

RELAZIONE DELLA CORTE DEI CONTI

AL PARLAMENTO

**sulla gestione finanziaria degli Enti sottoposti a controllo
in applicazione della legge 21 marzo 1958, n. 259**

ENTI PARCO NAZIONALI

**ENTI PARCO NAZIONALI DEL GARGANO, DEL GRAN PARADISO
E DEL GRAN SASSO E DEI MONTI DELLA LAGA**

(Esercizi 2014, 2015 e 2016)

VOLUME VIII

—————
Comunicata alla Presidenza il 26 luglio 2018
—————

PAGINA BIANCA

INDICE**Volume I**

Determinazione della Corte dei conti n. 66/2018 del 27 giugno 2018	<i>Pag.</i>	3
Relazione sul risultato del controllo eseguito sulla ge- stione finanziaria dei 23 Enti Parco Nazionali per gli esercizi dal 2014 al 2016	»	7

DOCUMENTI ALLEGATI**PARCO NAZIONALE D'ABRUZZO, LAZIO E MOLISE***Esercizio 2014:*

Bilancio consuntivo	»	531
Relazione del Presidente	»	704
Relazione del Collegio dei revisori	»	714

Esercizio 2015:

Relazione del Presidente	»	733
Bilancio consuntivo	»	742
Relazione del Collegio dei revisori	»	895

Esercizio 2016:

Relazione del Presidente	»	914
Bilancio consuntivo	»	932
Relazione del Collegio dei revisori	»	1110

Volume II**PARCO NAZIONALE DELL'ALTA MURGIA***Esercizio 2014:*

Relazione del Presidente	»	1
Bilancio consuntivo	»	5
Relazione del Collegio dei revisori	»	115

Esercizio 2015:

Relazione del Presidente	»	127
Bilancio consuntivo	»	133
Relazione del Collegio dei revisori	»	149

Esercizio 2016:

Relazione del Presidente	»	323
Bilancio consuntivo	»	331
Relazione del Collegio dei revisori	»	499

**PARCO NAZIONALE DELL'APPENNINO LUCANO,
VAL D'AGRI E LAGONEGRESE***Esercizio 2014:*

Relazione del Presidente	»	519
Bilancio consuntivo	»	523
Relazione del Collegio dei revisori	»	601

Esercizio 2015:

Relazione del Presidente	»	630
Bilancio consuntivo	»	634
Relazione del Collegio dei revisori	»	728

Esercizio 2016:

Relazione del Presidente	»	774
Bilancio consuntivo	»	812
Relazione del Collegio dei revisori	»	872

PARCO NAZIONALE DELL'APPENNINO TOSCO-EMILIANO

Esercizio 2014:

Relazione del Presidente	»	881
Bilancio consuntivo	»	884
Relazione del Collegio dei revisori	»	958

Esercizio 2015:

Bilancio consuntivo	»	959
Relazione del Presidente	»	981
Relazione del Collegio dei revisori	»	995

Esercizio 2016:

Bilancio consuntivo	»	1011
Relazione del Presidente	»	1083
Relazione del Collegio dei revisori	»	1097

Volume III

PARCO NAZIONALE DELL'ARCIPELAGO DI LA MADDALENA

Esercizio 2014:

Relazione del Presidente	»	1
Bilancio consuntivo	»	7
Relazione del Collegio dei revisori	»	70

Esercizio 2015:

Relazione del direttore	»	85
Bilancio consuntivo	»	94
Relazione del Collegio dei revisori	»	143

Esercizio 2016:

Relazione del direttore	»	156
Bilancio consuntivo	»	160
Relazione del Collegio dei revisori	»	203

PARCO NAZIONALE DELL'ARCIPELAGO TOSCANO

Esercizio 2014:

Relazione del Presidente	»	208
Bilancio consuntivo	»	221
Relazione del Collegio dei revisori	»	329

Esercizio 2015:

Bilancio consuntivo	»	515
Relazione del Presidente	»	720
Relazione del Collegio dei revisori	»	745

Esercizio 2016:

Relazione del Presidente	»	758
Bilancio consuntivo	»	775
Relazione del Collegio dei revisori	»	952

Volume IV

PARCO NAZIONALE DELL'ASINARA

Esercizio 2014:

Relazione del Presidente	»	1
Bilancio consuntivo	»	16
Relazione del Collegio dei revisori	»	151

Esercizio 2015:

Bilancio consuntivo	»	161
Relazione del Presidente	»	197
Relazione del Collegio dei revisori	»	209

Esercizio 2016:

Relazione del Presidente	»	243
Bilancio consuntivo	»	217
Relazione del Collegio dei revisori	»	253

PARCO NAZIONALE DELL'ASPROMONTE

Esercizio 2014:

Relazione del Presidente	»	263
Bilancio consuntivo	»	267
Relazione del Collegio dei revisori	»	397

Esercizio 2015:

Relazione del Presidente	»	516
Relazione del Collegio dei revisori	»	522
Bilancio consuntivo	»	658

Esercizio 2016:

Relazione del Collegio dei revisori	»	716
Relazione del Presidente	»	821
Bilancio consuntivo	»	842

Volume V

PARCO NAZIONALE DEL CILENTO E VALLO DI DIANO

Esercizio 2014:

Relazione del direttore	»	1
Bilancio consuntivo	»	43
Relazione del Collegio dei revisori	»	147

Esercizio 2015:

Relazione del Collegio dei revisori	»	167
Relazione del direttore	»	183
Bilancio consuntivo	»	225

Esercizio 2016:

Relazione del Presidente	»	362
Bilancio consuntivo	»	395
Relazione del Collegio dei revisori	»	513

PARCO NAZIONALE DELLE CINQUE TERRE

Esercizio 2014:

Bilancio consuntivo	»	533
Relazione del Presidente	»	648
Relazione del Collegio dei revisori	»	659

Esercizio 2015:

Bilancio consuntivo	»	676
Relazione del Presidente	»	781
Relazione del Collegio dei revisori	»	824

Esercizio 2016:

Bilancio consuntivo	»	838
Relazione del Presidente	»	920
Relazione del Collegio dei revisori	»	934

Volume VI

PARCO NAZIONALE DEL CIRCEO

Esercizio 2014:

Relazione del Presidente	»	1
Relazione del Collegio dei revisori	»	8
Bilancio consuntivo	»	13

Esercizio 2015:

Relazione del Collegio dei revisori	»	218
Bilancio consuntivo	»	223
Relazione del Presidente	»	314

Esercizio 2016:

Relazione del Collegio dei revisori	»	447
Bilancio consuntivo	»	461
Relazione del Presidente	»	569

PARCO NAZIONALE DELLE DOLOMITI BELLUNESI

Esercizio 2014:

Bilancio consuntivo	»	727
Relazione del Presidente	»	920
Relazione del Collegio dei revisori	»	923

Esercizio 2015:

Bilancio consuntivo	»	937
Relazione del Presidente	»	1146
Relazione del Collegio dei revisori	»	1148

Esercizio 2016:

Bilancio consuntivo	»	1170
Relazione del Presidente	»	1364
Relazione del Collegio dei revisori	»	1368

Volume VII

PARCO NAZIONALE DELLE FORESTE CASENTINESI

Esercizio 2014:

Bilancio consuntivo	»	1
Relazione del direttore	»	370
Relazione del Collegio dei revisori	»	375

Esercizio 2015:

Bilancio consuntivo	»	404
Relazione del direttore	»	780
Relazione del Collegio dei revisori	»	790

Esercizio 2016:

Bilancio consuntivo	»	803
Relazione del direttore	»	1339
Relazione del Collegio dei revisori	»	1345

Volume VIII**PARCO NAZIONALE DEL GARGANO***Esercizio 2014:*

Bilancio consuntivo	»	1
Relazione dei Collegi dei revisori	»	56

Esercizio 2015:

Bilancio consuntivo	»	66
Relazione dei Collegi dei revisori	»	87

Esercizio 2016:

Bilancio consuntivo	»	100
Relazione dei Collegi dei revisori	»	129

PARCO NAZIONALE DEL GRAN PARADISO*Esercizio 2014:*

Relazione sulla gestione	»	149
Bilancio consuntivo	»	291

Esercizio 2015:

Relazione sulla gestione	»	373
Bilancio consuntivo	»	515

Esercizio 2016:

Bilancio consuntivo	»	579
Relazione sulla gestione	»	622

**PARCO NAZIONALE DEL GRAN SASSO
E DEI MONTI DELLA LAGA***Esercizio 2014:*

Bilancio consuntivo	»	799
Relazione del Presidente	»	851
Relazione del Collegio dei revisori	»	884

Esercizio 2015:

Bilancio consuntivo	»	907
Relazione del Vicepresidente	»	979
Relazione del Collegio dei revisori	»	1010

Esercizio 2016:

Bilancio consuntivo	»	1123
Relazione del Presidente	»	1183
Relazione del Collegio dei revisori	»	1208

Volume IX**PARCO NAZIONALE DELLA MAJELLA***Esercizio 2014:*

Bilancio consuntivo	»	1
Relazione del Presidente	»	67

Esercizio 2015:

Bilancio consuntivo	»	132
Relazione del Collegio dei revisori	»	177
Relazione del Presidente	»	217

Esercizio 2016:

Bilancio consuntivo	»	263
Relazione del Presidente	»	305
Relazione del Collegio dei revisori	»	396

PARCO NAZIONALE DEI MONTI SIBILLINI

Esercizio 2014:

Bilancio consuntivo	»	460
Relazione del direttore	»	508
Relazione del Collegio dei revisori	»	550

Esercizio 2015:

Bilancio consuntivo	»	568
Relazione del Collegio dei revisori	»	626
Relazione del direttore	»	632

Esercizio 2016:

Bilancio consuntivo	»	692
Relazione del direttore	»	751
Relazione del Collegio dei revisori	»	796

Volume X

PARCO NAZIONALE DEL POLLINO

Esercizio 2014:

Bilancio consuntivo	»	3
Relazione del Presidente	»	98
Relazione del Collegio dei revisori	»	114

Esercizio 2015:

Bilancio consuntivo	»	482
Relazione del Presidente	»	884
Relazione del Collegio dei revisori	»	903

Esercizio 2016:

Bilancio consuntivo	»	930
Relazione del Presidente	»	1271
Relazione del Collegio dei revisori	»	1287

Volume XI

PARCO NAZIONALE DELLA SILA

Esercizio 2014:

Bilancio consuntivo	»	2
Relazione del commissario straordinario	»	40
Relazione del Collegio dei revisori	»	100

Esercizio 2015:

Bilancio consuntivo	»	114
Relazione del commissario straordinario	»	153
Relazione del Collegio dei revisori	»	213

Esercizio 2016:

Bilancio consuntivo	»	226
Relazione del commissario straordinario	»	264
Relazione del Collegio dei revisori	»	331

PARCO NAZIONALE DELLO STELVIO

Esercizio 2014:

Relazione del Presidente	»	345
Bilancio consuntivo	»	363
Relazione del Collegio dei revisori	»	492

Esercizio 2015:

Relazione del Presidente	»	498
Bilancio consuntivo	»	513
Relazione del Collegio dei revisori	»	791

Esercizio 2016:

Bilancio consuntivo	»	794
Relazione del Presidente	»	931

Volume XII**PARCO NAZIONALE DELLA VAL GRANDE***Esercizio 2014:*

Bilancio consuntivo	»	3
Relazione del Collegio dei revisori	»	134

Esercizio 2015:

Bilancio consuntivo	»	144
Relazione del Collegio dei revisori	»	371
Relazione del Presidente	»	377

Esercizio 2016:

Bilancio consuntivo	»	400
Relazione del Presidente	»	684
Relazione del Collegio dei revisori	»	696

PARCO NAZIONALE DEL VESUVIO*Esercizio 2014:*

Relazione del Commissario straordinario	»	710
Bilancio consuntivo	»	713
Relazione del Collegio dei revisori	»	790

Esercizio 2015:

Bilancio consuntivo	»	892
Relazione del Presidente	»	946

Esercizio 2016:

Relazione del Presidente	»	1117
Relazione del Collegio dei revisori	»	1198
Bilancio consuntivo	»	1213



CONSIGLIO DIRETTIVO

Deliberazione n. 20 del 07/12/2015

OGGETTO: CONTO CONSUNTIVO ESERCIZIO 2014 - APPROVAZIONE

L'anno Duemila **QUINDICI**, il giorno sette del mese di dicembre, per convocazione nelle forme e nei termini di legge, si è riunito presso la sede dell'Ente Parco il **CONSIGLIO DIRETTIVO**.

All'appello risultano i Sigg.:

Il Presidente
Avv. Stefano PECORELLA

Ed i componenti:

	Nome	Cognome	Qualifica	Presente	Assente
1	Nicola	PINTO	Componente	X	
2	Rocco	RUO	Componente	X	
3	Francesco	TAVAGLIONE	Componente	X	
4	Damiano	TOTARO	Componente	X	
5	Marco	LION	Componente	X	
6	Francesco	RIGA	Componente		X
7	Pasquale	COCCIA	Componente	X	
8	Massimo	MONTELEONE	Componente	X	

Svolge le funzioni di segretario verbalizzante il Direttore f. f. dell'Ente Parco, **Dott.ssa Carmela STRIZZI**.

Presiede la seduta il Presidente dell'Ente Parco, Avv. Stefano PECORELLA.

Verificata la presenza del numero degli intervenuti e constatata l'esistenza del *quorum* legale per la validità della seduta, il Presidente dichiara aperta la seduta per la trattazione dell'argomento in oggetto.

IL CONSIGLIO DIRETTIVO

Premesso che

Il D.P.R. del 05.06.1995, pubblicato sulla G.U. della Repubblica Italiana n.181 del 04.08.1995, istituiva l'Ente Parco Nazionale del Gargano;

Con Decreto del Ministero dell'Ambiente e della tutela del Territorio e del Mare GAB- DEC/57 del 15.03.2012 veniva nominato l'avv. Stefano Sabino Pecorella, Presidente dell'Ente Parco Nazionale del Gargano;

Con Decreto del Ministero dell'Ambiente del territorio e del Mare n. 076 del 23.04.2015 è stato ricostituito il CD dell'Ente Parco Nazionale del Gargano;

Considerato che in data 06.05.2003 sulla G.U. n.71/L è stato pubblicato il D.P.R. del 27.02.2003 n.97 "Regolamento concernente l'amministrazione e la contabilità degli enti pubblici di cui alla Legge 20.03.1975 n.70 che è entrato in vigore dal 01.01.2004 abrogando il precedente regolamento D.P.R. 696/1979;

Visto il regolamento di Amministrazione e contabilità dell'Ente approvato con Delibera Presidenziale n.39 del 23.07.2009 e giusta nota del Ministero dell'Ambiente DPN 2009-0018320 del 03.09.2009

Visto l'art. 2 del regolamento di Amm.ne e Contabilità dell'Ente che individua un unico centro di responsabilità, facente capo al Direttore, cui compete ogni decisione in ordine alla gestione delle risorse umane, finanziarie e strumentali assegnategli;

Vista l'ordinanza Presidenziale n.3 del 15.09.2015 regolarmente ratificata dal Consiglio Direttivo n.18 del 18.09.2015 è stato conferito l'incarico di direttore f.f. alla dipendente dell'ente dott.ssa Carmela Strizzi;

Che il Bilancio di previsione per l'esercizio finanziario 2014 deliberato con atto Presidenziale n.34/2014 è stato approvato dal Ministero dell'Ambiente con nota PNM/2014/0015765 del 30.07.2014;

Vista la proposta di approvazione del Conto Consuntivo 2014 del direttore f.f. dott.ssa C. Strizzi giusta determinazione dirigenziale n.549 del 06.11.2015

Considerato che

per l'approvazione del Conto Consuntivo relativo all'esercizio 2014 sono stati compilati, ai sensi dell'art.40 del D.P.R. n.97/2003, distintamente per esercizio di provenienza e per capitolo, gli elenchi dei residui attivi e passivi, approvati con provvedimento di Consiglio Direttivo n. 19 del 07.12.2015 ;

per il conto di che trattasi è stata redatta apposita relazione integrativa dalla quale emergono la corrispondenza delle risultanze di bilancio con le scritture contabili e la regolarità ed economicità della gestione;

il Conto economico, compilato in conformità al prospetto contabile previsto dal D.P.R. 97/2003 dimostra i risultati economici conseguiti durante l'esercizio 2014;

la situazione patrimoniale è stata compilata secondo il prospetto previsto dalla suddetta normativa;

Vista la deliberazione del Presidente dell'Ente n. 62/2014 con la quale veniva approvato il consuntivo relativo all'esercizio 2013 e giusta nota MATT prot. 0002086/PNM del 06.02.2015 div. V ;

Considerato che

la Comunità del Parco convocata ai sensi dell'art. 10 c.2 Legge 394/91, con verbale del 02.12.2015, verificata la mancanza del numero legale, dichiarava deserta la seduta.

Con verbale n. 81 del 30.11.2015 il collegio dei Revisori dei Conti esprimeva parere favorevole all'approvazione del Conto Consuntivo 2014;

Per tutto quanto innanzi riportato:

Visto il parere favorevole del direttore f.f.

Visto il parere favorevole del responsabile del I settore amm.legale,contabile;

Acquisito il visto del responsabile del servizio contabile;

DELIBERA

Di approvare del rendiconto per l'esercizio 2014 in tutti i suoi contenuti dai quale emerge il quadro riassuntivo della gestione finanziaria

	GESTIONE		
	Residui	Competenza	Totale
Fondo iniziale di cassa 1.1.2014			14.380.804,65
Riscossioni	838.549,44	3.002.895,70	3.841.445,14
Pagamenti	1.863.718,23	1.620.786,65	-3.484.504,88
Fondo di cassa 31.12.2014			14.737.744,91
Residui attivi	1.591.253,30	1.301.240,79	2.892.494,09
Residui passivi	3.584.903,83	8.184.190,34	-11.769.094,17
AVANZO DI AMMINISTRAZ.			5.861.144,83
Di cui Vincolato:			
Al TRATT. DI FINE RAPPORTO		651.837,93	
AVANZO AMM. SENZA VINCOLO AL 31.12.2014			5.209.306,90

Di proporre gli allegati:

- Rendiconto finanziario anno 2014
- Situazione Patrimoniale anno 2014
- Conto Economico anno 2014
- Situazione Amministrativa 2014

Redatti secondo quanto disposto dal capo III DPR 97/2003 e recepito dal Regolamento di contabilità dell'Ente ed illustrati dalla nota integrativa e dalla relazione sulla gestione


Di trasmettere copia della Deliberazione per il previsto parere obbligatorio ex art. 10 L. 394/1991 al Min. dell'Ambiente e della tutela del territorio e del Mare, al Ministero dell'Economia e delle Finanze e per conoscenza alla Corte dei Conti;

Di dare atto che la presente deliberazione va pubblicata all'Albo on line dell'Ente.

Il responsabile del I settore, Dott. Luca Soldano




Il responsabile del servizio Finanziario, Dott.ssa M. Rotondi



L'atto viene letto e firmato da:

Il Presidente
Avv. Stefano Pecorella



Il Direttore f.f.

Dott.ssa Carmela Strizzi



VISTI gli articoli legge 20/03/1975, n. 70 di seguito citati:


CERTIFICO

- CHE la presente deliberazione nel testo sopra riportato è stata assunta dal Consiglio Direttivo dell'Ente Parco nella seduta ordinaria tenutasi presso la sede;
- CHE copia della medesima verrà pubblicata entro cinque giorni dall'Ufficio di Segreteria all'albo on-line dell'Ente Parco e vi rimarrà per i successivi 15 giorni ai sensi dell'art. 34 della legge n. 70/75.

Addi _____

Il Direttore f.f.

Carmela Strizzi

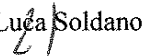


SI ATTESTA

- CHE il presente atto è stato pubblicato all'albo pretorio dal 09/12/2015
- CHE vi rimarrà per quindici giorni (art. 34 legge n. 70 del 20 marzo 1975).
- CHE copia della medesima è stata inviata al Ministero dell'Ambiente e ricevuta il _____ al n° _____ e al Ministero del Tesoro e ricevuta il _____ al n° _____

Il Responsabile

Dott. Luca Soldano



**ALLEGATO ALLA DELIBERAZIONE DI CONSIGLIO DIRETTIVO N.20/2015****Parere Amministrativo-Legale- Contabile****IL DIRETTORE f.f.**

In merito alla proposta di delibera ad oggetto: CONTO CONSUNTIVO 2014 : APPROVAZIONE

CONSIDERATO

. che ai sensi l'art. 38 DPR 97/2003 recante il regolamento di contabilità degli Enti di cui la Legge 20/03/1975 n.70 disciplina che il Rendiconto Generale deve essere deliberato dall'Ente;

. che il Collegio dei Revisori dei Conti ha espresso il proprio parere favorevole giusto verbale n.81 del 30.11.2015;

Che il Tesoriere dell'Ente Parco ha regolarmente pagato e quietanzato tutti i mandati emessi dall'Ente e che tutte le entrate sono state portate in riscossione dal a seguito di ordini di incassi emessi dall'Ente ;

Che il Tesoriere dell'Ente Parco ha regolarmente reso all'Ente il Rendiconto Generale;

RITENUTO

Opportuno procedere all'approvazione del Rendiconto generale 2014 secondo quanto riportato sui prospetti che fanno parte della suddetta deliberazione

ESPRIME

Parere regolarità tecnica : favorevole

IL DIRETTORE f.f.

DOTT.SSA Carmela Strizzi

ENTE PARCO NAZIONALE
DEL GARGANO

www.parcogargano.gov.it

Via Sant'Antonio Abate, 121
71037 Monte Sant'Angelo (FG)

info@parcogargano.it

Tel. 0884/568911
Fax. 0884/561348

PEC direttore@parcogargano.legalmail.it


C.F. 94031700712
P.IVA 03062280718

ENTE PARCO NAZ. DEL GARGANO

RENDICONTO FINANZIARIO GESTIONALE - ANNO 2014

PARTE I ENTRATE

codice	Denominazione	Gestione di competenza						Gestione dei residui attivi				Gestione di cassa			Totale del residuo attivo al termine dell'esercizio (9+15)	
		Previsioni Variazioni in aumento (7-4) o diminuzione (6-7)	Riscosse (8-9)	Somme accortate Rimasto da riscossione (10-8)	Totale accantonamenti (8-9)	Differenze in + (10-7) o in - (7-10) rispetto alle previsioni	Residui all'inizio dell'esercizio	Riscossi (14)	Rimasti da riscossione (15)	Totali (14+15)	Variazioni in + (15-13) o in - (13-15)	Previsioni	Riscossioni	Differenze in + (20-19) o in - (19-20) rispetto alle previsioni		
N.		5-6	7	8	9	10	11-12	13	14	15	16	17-18	19	20	21-22	23
1-2	Avanzo di amministrazione presunto Fondo iniziale di cassa presunto	600.837,35	6.764.105,98										14.380.824,85			
101	CENTRO DI RESPONSABILITÀ 101 - IL DIRETTORE															
101.1	TITOLO I - ENTRATE CORRENTI															
101.1.1	UNITÀ PREVISIONALE 3 LIVELLO II - ENTRATE DERIVANTI DA TRASFERIMENTI CORRENTI															
101.1.2	CATEGORIA 1 - TRASFERIMENTI DA PARTE DELLO STATO															
10	CONTRIBUTO ORDINARIO MINISTERO AMBIENTE	0,00	2.311.186,04	2.311.186,04	0,00	2.311.186,04	0,00	0,00	0,00	0,00	0,00	0,00	2.311.186,04	0,00	0,00	0,00
16	CONTRIBUTO MINISTERO AMBIENTE GESTIONE ISOLE TREMITI	117.350,00	117.350,00	180.790,00	0,00	180.790,00	43.440,00	0,00	0,00	0,00	0,00	0,00	133.810,10	180.790,00	26.888,96	0,00
	TOTALE CATEGORIA 1 - TRASFERIMENTI DA PARTE DELLO STATO	117.350,00	2.428.540,00	2.471.985,10	0,00	2.471.985,10	43.440,00	0,00	0,00	0,00	0,00	0,00	2.445.096,14	2.471.985,10	26.888,96	0,00
101.1.2.2	CATEGORIA 2 - TRASFERIMENTI DA PARTE DELLE REGIONI															
20	CONTRIBUTO REGIONALE ARET	0,00	0,00	0,00	0,00	0,00	0,00	4.950,00	0,00	0,00	4.950,00	0,00	0,00	0,00	0,00	4.950,00
25	CONTRIBUTO REGIONALE OFFERTA TURISTICA	0,00	0,00	0,00	0,00	0,00	0,00	7.500,00	0,00	0,00	7.500,00	0,00	0,00	2.100,00	0,00	5.400,00
	TOTALE CATEGORIA 2 - TRASFERIMENTI DA PARTE DELLE REGIONI	0,00	0,00	0,00	0,00	0,00	0,00	12.450,00	0,00	0,00	12.450,00	0,00	0,00	2.100,00	0,00	10.350,00
101.1.2.3	CATEGORIA 3 - TRASFERIMENTI DA PARTE DEI COMUNI E DELLE PROVINCE															
10	CONTRIBUTO PROG. GUARDIANI OF SEA MARE	12.800,00	12.800,00	10.242,80	0,00	10.242,80	0,00	0,00	0,00	0,00	0,00	0,00	12.800,00	2.557,20	-10.242,80	10.242,80
15	TRASFERIMENTI EX ART. 30 T.U.E.L.	38.000,00	38.000,00	41.882,80	0,00	41.882,80	5.882,80	0,00	0,00	0,00	0,00	0,00	38.000,00	41.882,80	5.882,80	0,00
	TOTALE CATEGORIA 3 - TRASFERIMENTI DA PARTE DEI COMUNI E DELLE PROVINCE	48.800,00	48.800,00	44.239,80	0,00	44.239,80	5.882,80	0,00	0,00	0,00	0,00	0,00	48.800,00	44.239,80	5.882,80	10.242,80
101.1.3	UNITÀ PREVISIONALE 3 LIVELLO III - ALTRE ENTRATE															
101.1.3.1	CATEGORIA 1 - ENTRATE DERIVANTI DALLA VENDITA DI BENI E DALLA PRESTAZIONE DI SERVIZI															
10	RICAVI VENDITA PUBBLICAZIONI ED ALTRO MATERIALE PROMOZIONALE	2.000,00	2.000,00	151,15	0,00	151,15	-1.848,85	0,00	0,00	0,00	0,00	0,00	2.000,00	151,15	-1.848,85	0,00
15	RICAVI DERIVANTI CONCESSIONE USO MARCOHO	0,00	0,00	4.670,00	0,00	4.670,00	4.670,00	0,00	0,00	0,00	0,00	0,00	0,00	4.670,00	4.670,00	0,00
25	PROVENTI DERIVANTI DALL'UTILIZZO DI ATTREZZATURE E STRUTTURE DELL'ENTE	10.560,00	10.560,00	6.699,00	0,00	6.699,00	-3.861,00	175,08	0,00	0,00	0,00	-175,08	10.675,08	0,00	-10.675,08	6.699,00
35	PROVENTI ACCESSO AREA MARINA PROTETTA	30.000,00	30.000,00	6.340,00	0,00	6.340,00	-23.660,00	0,00	0,00	0,00	0,00	0,00	30.000,00	6.340,00	-23.660,00	0,00



ENTE PARCO NAZ. DEL GARGANO

RENDICONTO FINANZIARIO GESTIONALE - ANNO 2014

PARTE I ENTRATE

codice	Denominazione	Gestione di competenza							Gestione dei residui attivi							Gestione di cassa			Totale dei residui attivi al termine dell'esercizio (9+15)
		Previsioni	Somme accertate		Differenze in + (-) rispetto alle previsioni		Risorse	Risorse da accantonamenti	Risorse da accantonamenti	Risorse da accantonamenti	Risorse da accantonamenti	Risorse da accantonamenti	Risorse da accantonamenti	Risorse da accantonamenti	Risorse da accantonamenti	Risorse da accantonamenti	Risorse da accantonamenti	Risorse da accantonamenti	
N.		4	5-6	7	8	9	10	11-12	13	14	15	16	17-18	19	20	21-22	23		
1-2	3	42.880,00	0,00	42.880,00	11.161,15	6.699,00	17.860,15	-4.970,00	175,66	0,00	0,00	0,00	0,00	42.675,66	11.161,15	-4.970,00	6.699,00		
101.1.3.2	TOTALE CATEGORIA 1 - ENTRATE DERIVANTI DALLA VENDITA DI BENI E DALLA PRESTAZIONE DI SERVIZI PATRIMONIALI	100,00	0,00	100,00	2,55	0,00	2,55	-97,45	2,06	0,00	0,00	2,06	0,00	102,66	5,53	-97,45	0,00		
101.1.3.2	CATEGORIA 2 - REDDITI E PROVENTI PATRIMONIALI	100,00	0,00	100,00	2,55	0,00	2,55	-97,45	2,06	0,00	0,00	2,06	0,00	102,66	5,53	-97,45	0,00		
10	INTERESSI ATTIVI SU DEPOSITI E CONTI CORRENTI																		
101.1.3.2	TOTALE CATEGORIA 2 - REDDITI E PROVENTI PATRIMONIALI	100,00	0,00	100,00	2,55	0,00	2,55	-97,45	2,06	0,00	0,00	2,06	0,00	102,66	5,53	-97,45	0,00		
101.1.3.2	CATEGORIA 3 - POSTE CORRETTIVE E COMPENSATIVE DI USCITE CORRENTI	1.500,00	0,00	1.500,00	448,70	411,10	860,80	-639,14	228,50	0,00	0,00	0,00	-228,50	1.820,24	448,70	-1.370,54	411,10		
10	REGUPERI E RIMBORSI DIVERSI																		
101.1.3.2	TOTALE CATEGORIA 3 - POSTE CORRETTIVE E COMPENSATIVE DI USCITE CORRENTI	1.500,00	0,00	1.500,00	448,70	411,10	860,80	-639,14	228,50	0,00	0,00	0,00	-228,50	1.820,24	448,70	-1.370,54	411,10		
101.1.3.4	CATEGORIA 4 - ENTRATE NON CLASSIFICABILI IN ALTRE VOCI	1.500,00	0,00	1.500,00	1.355,28	101,00	1.456,28	-43,72	122,09	50,00	0,00	50,00	-72,00	1.882,37	1.405,28	-477,09	101,00		
10	PROVENTI PER CONCILIAZIONE AMMONDE E DA ALTRI PROVENTI EVENTUALI																		
101.1.3.4	TOTALE CATEGORIA 4 - ENTRATE NON CLASSIFICABILI IN ALTRE VOCI	1.500,00	0,00	1.500,00	1.355,28	101,00	1.456,28	-43,72	122,09	50,00	0,00	50,00	-72,00	1.882,37	1.405,28	-477,09	101,00		
2.398.786,04	TOTALE ENTRATE CORRENTI CENTRO DI RESP. IL DIRETTORE	166.189,08	0,00	2.622.045,10	2.528.193,58	17.453,96	2.545.647,54	-30.990,16	12.979,25	2.152,98	10.350,00	12.502,06	-476,27	2.540.377,41	2.531.346,56	-88.372,41	27.803,96		
2.398.786,04	TOTALE GENERALE ENTRATE CORRENTI	166.189,08	0,00	2.622.045,10	2.528.193,58	17.453,96	2.545.647,54	-30.990,16	12.979,25	2.152,98	10.350,00	12.502,06	-476,27	2.540.377,41	2.531.346,56	-88.372,41	27.803,96		
101	CENTRO DI RESPONSABILITÀ 101 - IL DIRETTORE																		
101.2	TITOLO II - ENTRATE IN CONTO CAPITALE																		
101.2.2	UNITA' PREVISIONALE 3 LIVELLO II - ENTRATE DERIVANTI DA TRASFERIMENTI IN CONTO CAPITALE	36.488,78	20.000,00	55.488,78	20.000,00	36.488,78	55.488,78	0,00	418.212,25	59.854,22	356.358,03	418.212,25	0,00	471.701,03	79.854,22	-381.846,91	391.846,91		
90	PROG. BIKE SHARING E FONDI RINNOVABILI - CONTRIB. MIN. AMBIENTE	0,00	0,00	0,00	0,00	0,00	0,00	0,00	5.969,07	0,00	5.969,07	5.969,07	0,00	5.969,07	0,00	-5.969,07	5.969,07		
56	CONTRIBUTO M.A. PER MANUTENZIONE IMMOBILI C.T.A.	0,00	0,00	0,00	0,00	0,00	0,00	0,00	75.000,00	0,00	75.000,00	75.000,00	0,00	75.000,00	0,00	-75.000,00	75.000,00		

Data di stampa: 07/12/2015

Pagina 2 di 11

ENTE PARCO NAZ. DEL GARGANO

RENDICONTO FINANZIARIO GESTIONALE - ANNO 2014

PARTE I ENTRATE

codice	Denominazione	Gestione di competenza										Gestione dei residui attivi					Gestione di cassa			Totale dei residui attivi al termine dell'esercizio (9+15)	
		Previsioni		Somme accertate		Riferenza in + (-) rispetto alle previsioni		Rimasti da riscuotere (10-8)		Rimasti da accreditare (9-7)		Riferenza in + (-) rispetto alle previsioni		Rimasti da riscuotere (15-14)		Rimasti da accreditare (16-14)		Rimasti da accreditare (16-14)			Rimasti da accreditare (16-14)
N.		4	5-6	7	8	9	10	11-12	13	14	15	16	17-18	19	20	21-22	23				
1-2																					
103	CONTRIBUTO M.A. - CAP. 1551-	0,00	0,00	0,00	146.192,57	0,00	146.192,57	146.192,57	146.000,00	0,00	0,00	146.000,00	0,00	0,00	291.192,57	291.192,57	0,00				
105	CONTRIBUTO M.A. RISERVA MARRA (EX CAP. 1551)	0,00	0,00	0,00	40.000,00	0,00	40.000,00	40.000,00	40.000,00	0,00	0,00	40.000,00	0,00	0,00	40.000,00	40.000,00	0,00				
110	CONTRIBUTO M.A. SERVIZIO SVILUPPO ECONOMICO PER INTERVENTI PROCC. ENERGIA	0,00	350.000,00	350.000,00	0,00	350.000,00	350.000,00	0,00	0,00	0,00	0,00	0,00	0,00	350.000,00	350.000,00	350.000,00	0,00				
	TOTALE CATEGORIA 1 - TRASFERIMENTI DALLLO STATO	35.488,79	370.000,00	405.488,79	206.192,57	385.488,79	591.671,39	188.192,57	642.191,92	437.327,70	642.191,92	642.191,92	0,00	992.670,70	411.038,79	331.192,57	822.818,48				
101.2.2.2	CATEGORIA 2 - TRASFERIMENTI DALLE REGIONI																				
30	REGIONE PUGLIA REALIZZAZIONE PIS	0,00	0,00	0,00	0,00	0,00	0,00	0,00	289.913,13	0,00	289.913,13	289.913,13	0,00	277.702,08	277.702,08	289.913,13	0,00				
50	CONTRIBUTO PER INTERVENTI DI PROTEZIONE PATRIMONIO AMBIENTALE	0,00	0,00	0,00	0,00	0,00	0,00	0,00	909.743,75	0,00	909.743,75	909.743,75	0,00	909.743,75	909.743,75	909.743,75	0,00				
60	PROGRAMMA REGIONALE DI SVILUPPO ECONOMICO LOCALI	0,00	0,00	0,00	0,00	0,00	0,00	0,00	28.296,66	0,00	28.296,66	28.296,66	0,00	28.296,66	28.296,66	28.296,66	0,00				
70	PROG. SAC-SISTEMI AMBIENTALI CULTURALI-	895.298,05	0,00	895.298,05	0,00	895.298,05	895.298,05	0,00	0,00	0,00	0,00	0,00	0,00	895.298,05	895.298,05	895.298,05	0,00				
	TOTALE CATEGORIA 2 - TRASFERIMENTI DALLE REGIONI	895.298,05	0,00	895.298,05	0,00	895.298,05	895.298,05	0,00	1.207.953,54	0,00	1.207.953,54	1.207.953,54	0,00	2.111.010,54	272.923,14	-1.838.067,40	1.839.299,45				
101.2.2.3	CATEGORIA 3 - TRASFERIMENTI DA COMUNI E PROVINCE																				
10	CONTRIBUTO PROVINCIA DI FOGGIA PROGETTO LIFE MONTENERO	0,00	0,00	0,00	0,00	0,00	0,00	0,00	150.010,50	0,00	150.010,50	150.010,50	-10,50	150.010,50	150.010,50	-10,50	0,00				
	TOTALE CATEGORIA 3 - TRASFERIMENTI DA COMUNI E PROVINCE	0,00	0,00	0,00	0,00	0,00	0,00	0,00	150.010,50	0,00	150.010,50	150.010,50	-10,50	150.010,50	150.010,50	-10,50	0,00				
101.2.2.4	CATEGORIA 4 - TRASFERIMENTI DA ALTRI ENTI DEL SETTORE PUBBLICO																				
20	PSL - GAL GARGANO - INTERVENTI 1 AC E 1 AD	0,00	0,00	0,00	0,00	0,00	0,00	0,00	4.893,48	0,00	4.893,48	4.893,48	0,00	4.893,48	4.893,48	-4.893,48	0,00				
30	GAL GARGANO - PROGETTO PAESAGGIO - MONTENERO	0,00	0,00	0,00	0,00	0,00	0,00	0,00	14.166,90	0,00	14.166,90	14.166,90	0,00	14.166,90	14.166,90	-14.166,90	0,00				
40	CONTRIBUTO UNIONE EUROPEA PROGETTO LIFE MONTENERO	0,00	0,00	0,00	0,00	0,00	0,00	0,00	410.595,20	205.004,10	205.591,10	410.595,20	0,00	410.595,20	205.004,10	-205.591,10	205.591,10				
	TOTALE CATEGORIA 4 - TRASFERIMENTI DA ALTRI ENTI DEL SETTORE PUBBLICO	0,00	0,00	0,00	0,00	0,00	0,00	0,00	429.655,58	205.004,10	205.591,10	429.655,58	-19.150,58	429.655,58	205.004,10	-224.671,48	205.591,10				
	TOTALE ENTRATE IN CONTO CAPITALE CENTRO DI RESP. IL DIRETTORE	930.786,83	370.000,00	1.300.786,83	206.192,57	1.286.786,83	1.486.889,40	188.192,57	2.429.811,54	1.577.899,20	2.429.811,54	2.429.811,54	-19.140,86	3.993.387,32	1.038.964,03	-2.865.603,66	2.868.876,03				
	TOTALE GENERALE ENTRATE IN CONTO CAPITALE	930.786,83	370.000,00	1.300.786,83	206.192,57	1.286.786,83	1.486.889,40	188.192,57	2.429.811,54	1.577.899,20	2.429.811,54	2.429.811,54	-19.140,86	3.993.387,32	1.038.964,03	-2.865.603,66	2.868.876,03				
101	CENTRO DI RESPONSABILITÀ 101 - IL DIRETTORE																				

ENTE PARCO NAZ. DEL GARGANO

RENDICONTO FINANZIARIO GESTIONALE - ANNO 2014

PARTE I ENTRATE

codice	Denominazione	Gestione di competenza						Gestione dei residui attivi						Gestione di cassa			Totale dei residui attivi al termine dell'esercizio (9+15)
		Previsioni		Somme accertate		Differenze in + (-)		Rimasti da riscuotere (16-14)		Totali (14+15)		Valutazioni in + (-)		Previsioni		Differenze in + (-)	
N.		4	5-6	7	8	9	10	11-12	13	14	15	16	17-18	19	20	21-22	23
1-2	3																
101.4	TITOLO IV - PARTITE DI GIRO																
101.4.1	UNITA' PREVISIONALE 3 LIVELLO I - ENTRATE AVENTI NATURA DI PARTITE DI GIRO																
101.4.1.1	CATEGORIA 1 - ENTRATI AVENTI NATURA DI PARTITE DI GIRO																
10	RITENUTE IRPEF	350.000,00	0,00	350.000,00	142.676,27	0,00	142.676,27	-207.323,73	0,70	0,00	0,00	0,00	-0,70	350.000,70	142.676,27	-207.323,43	0,00
15	RITENUTE PREVIDENZIALI E ASSISTENZIALI	200.000,00	0,00	200.000,00	69.300,64	0,00	69.300,64	-130.699,36	0,00	0,00	0,00	0,00	0,00	200.000,00	69.300,64	-130.699,36	0,00
20	RITENUTE DIVERSE	25.000,00	0,00	25.000,00	0,00	0,00	0,00	-25.000,00	0,00	0,00	0,00	0,00	0,00	25.000,00	0,00	-25.000,00	0,00
25	TRATTAMEN TE PER CONTO DI TERZI	55.000,00	0,00	55.000,00	12.806,06	0,00	12.806,06	-42.193,94	0,00	0,00	0,00	0,00	0,00	55.000,00	12.806,06	-42.193,94	0,00
30	DEPOSITI CAUZIONALI	5.000,00	0,00	5.000,00	0,00	0,00	0,00	-5.000,00	189,83	189,83	189,83	189,83	0,00	5.000,00	0,00	-4.810,17	189,83
35	RIMBORSO FONDI SERVIZIO ECONOMATO	15.000,00	0,00	15.000,00	0,00	0,00	0,00	-15.000,00	3.000,00	3.000,00	3.000,00	3.000,00	0,00	15.000,00	3.000,00	-12.000,00	3.000,00
45	RECUPERO ANTICIPAZIONI VARIE	60.000,00	0,00	60.000,00	15.129,80	0,00	15.129,80	-44.870,20	0,00	0,00	0,00	0,00	-44,79	60.000,00	15.129,80	-44.870,20	0,00
50	RITENUTE D'ACCONTO	250.000,00	0,00	250.000,00	27.447,78	0,00	27.447,78	-222.552,22	0,00	0,00	0,00	0,00	0,00	250.000,00	27.447,78	-222.552,22	0,00
	TOTALE CATEGORIA 1 - ENTRATI AVENTI NATURA DI PARTITE DI GIRO	980.000,00	0,00	980.000,00	267.519,55	0,00	267.519,55	-712.480,45	6.671,86	3.615,00	3.014,10	6.628,10	-42,79	987.762,81	271.134,55	-716.628,26	6.014,10
	TOTALE ENTRATE PARTITE DI GIRO CENTRO DI RESP. IL DIRETTORE	980.000,00	0,00	980.000,00	267.519,55	0,00	267.519,55	-712.480,45	6.671,86	3.615,00	3.014,10	6.628,10	-42,79	987.762,81	271.134,55	-716.628,26	6.014,10
	TOTALE GENERALE ENTRATE GESTIONI SPECIALI E PARTITE DI GIRO	980.000,00	0,00	980.000,00	267.519,55	0,00	267.519,55	-712.480,45	6.671,86	3.615,00	3.014,10	6.628,10	-42,79	987.762,81	271.134,55	-716.628,26	6.014,10
	Riepilogo dei titoli																
	Riepilogo dei titoli Centro di responsabilita' am.m.va "IL DIRETTORE"																
	TITOLO I	2.356.786,04	168.150,00	2.524.936,04	2.529.193,59	17.453,96	2.546.647,54	23.702,44	12.970,25	2.152,98	10.350,00	12.532,68	-478,27	2.540.377,41	2.331.346,56	-9.030,85	27.803,86
	TITOLO II	930.786,83	370.000,00	1.300.786,83	206.182,57	1.280.786,83	1.468.569,40	180.182,57	2.429.811,54	832.751,46	1.577.880,20	2.410.570,86	-19.140,68	3.593.397,32	1.038.904,03	-2.554.423,29	2.658.676,03
	TITOLO III	860.000,00	0,00	860.000,00	267.519,55	3.000,00	270.519,55	-709.480,45	6.671,80	3.615,00	3.014,10	6.628,10	-42,79	867.762,81	271.134,55	-716.628,26	6.014,10
	TITOLO IV	4.267.572,87	538.159,00	4.805.731,87	3.002.885,70	1.301.240,78	4.304.126,48	208.885,01	2.448.462,96	838.549,44	1.591.253,36	2.428.802,74	-19.659,85	7.121.527,54	3.841.445,14	-3.280.082,40	2.892.484,09
	TOTALE	8.414.135,74	1.076.309,00	9.490.444,74	6.326.867,54	5.582.261,57	7.612.640,00	526.972,03	8.346.548,26	3.323.958,88	3.174.117,66	8.346,548,26	-19.859,85	14.731.326,78	3.914.445,14	-10.816.881,64	5.816.445,14
	TOTALE GENERALE DELLE ENTRATE	8.414.135,74	1.076.309,00	9.490.444,74	6.326.867,54	5.582.261,57	7.612.640,00	526.972,03	8.346.548,26	3.323.958,88	3.174.117,66	8.346,548,26	-19.859,85	14.731.326,78	3.914.445,14	-10.816.881,64	5.816.445,14

ENTE PARCO NAZ. DEL GARGANO

RENDICONTO FINANZIARIO GESTIONALE - ANNO 2014

PARTE II SPESE

codice	Denominazione	Gestione di competenza						Gestione dei residui passivi						Gestione di cassa			Totale dei residui passivi al termine dell'esercizio (0+15)				
		Previsioni		Somme impegnate		Differenza in + (-) (10-7) rispetto alle previsioni		Pagati		Rimasti da pagare (10-14)		Totali (14+15)		Variazioni in + (-) (16-13) e in - (13-15)		Previsioni		Pagamenti		Differenza in + (-) (17-20) rispetto alle previsioni	
N.		4	5-6	7	8	9	10	11-12	13	14	15	16	17-18	19	20	21-22	23				
1-2	Disavanzo di amministrazione presunto	0,00	0,00	0,00									-17,18								
101	CENTRO DI RESPONSABILITÀ 101 - IL DIRETTORE																				
101.1	TITOLO I - SPESE CORRENTI																				
101.1.1	UNITÀ PREVISIONALE 3 LIVELLO I - FUNZIONAMENTO																				
101.1.1.1	CATEGORIA 1 - USCITE PER GLI ORGANI DELL'ENTE																				
5	ASSEGNI E INDENNITÀ ALLA PRESIDENZA	27.000,00	0,00	27.000,00	26.972,28	0,00	26.972,28	-27,72	0,00	0,00	0,00	0,00	0,00	27.000,00	26.972,28	-27,72	0,00				
20	COMPENSI COLLEGIO REVISORI DEI CONTI	4.500,00	0,00	4.500,00	3.110,84	389,84	3.110,84	-1.389,16	0,00	0,00	0,00	0,00	0,00	4.500,00	2.751,00	-1.749,00	359,84				
26	VOUCHERS E RIMBORSO SPESE NUCLEO DI	12.000,00	0,00	12.000,00	11.700,00	0,00	11.700,00	-300,00	15.700,00	10.741,84	0,00	10.741,84	-4.958,16	27.700,00	10.741,84	-16.958,16	11.700,00				
30	INDENNITÀ E RIMBORSO SPESE TRASPORTO	12.500,00	0,00	12.500,00	7.685,95	2.098,55	10.076,40	-2.423,60	1.416,38	1.416,38	0,00	1.416,38	-0,04	13.916,38	9.402,16	-4.514,19	2.098,55				
80	ONERI PREVIDENZIALI/IMPOSTE PER AMMINISTRATORI	6.000,00	0,00	6.000,00	5.726,36	271,64	6.000,00	0,00	490,78	490,78	0,00	490,78	0,00	6.490,78	6.219,14	-271,64	271,64				
90	PREMI ASSICURATIVI PER AMMINISTRATORI E REVISORI	5.000,00	0,00	5.000,00	3.000,00	0,00	3.000,00	-2.000,00	0,00	0,00	0,00	0,00	0,00	5.000,00	2.000,00	-3.000,00	0,00				
95	INDENNITÀ PORTAVOCE ENTE	26.000,00	0,00	26.000,00	23.297,20	344,26	23.297,20	-2.998,54	757,27	239,73	0,00	239,73	-517,54	26.757,27	23.530,93	-3.226,34	344,26				
	TOTALE CATEGORIA 1 - USCITE PER GLI ORGANI DELL'ENTE	93.000,00	0,00	93.000,00	66.734,68	14.765,29	84.500,98	-8.469,02	18.364,43	12.888,68	0,00	12.888,68	-5.475,74	111.364,43	82.623,38	-28.741,05	14.765,29				
101.1.1.2	CATEGORIA 2 - ONERI PER IL PERSONALE IN ATTIVITÀ DI SERVIZIO																				
10	RETRIBUZIONE PERSONALE DIPENDENTE	689.482,00	-23.281,59	666.200,41	532.165,55	0,00	532.165,55	-134.034,86	0,00	0,00	0,00	0,00	0,00	686.200,41	532.165,55	-134.034,86	0,00				
20	ONERI PREVIDENZIALI E ASSISTENZIALI A CARICO ENTE	202.000,00	0,00	202.000,00	133.709,90	36.226,95	171.935,75	-30.064,25	21.466,87	21.466,87	0,00	21.466,87	0,00	223.466,87	155.170,77	-68.296,10	38.226,95				
30	INTERVENTI ASSISTENZIALI A FAVORE DEL PERSONALE	6.694,00	63.835,55	70.529,55	0,00	0,00	70.529,55	0,00	7.893,70	7.893,70	0,00	7.893,70	0,00	72.387,25	7.893,70	-64.493,55	70.529,55				
35	ONERI RIMBORSO SPESE TERRITORIO NAZIONALE	6.772,00	0,00	6.772,00	3.285,00	2.048,75	5.333,75	-1.438,25	1.072,49	1.062,96	0,00	1.062,96	-9,50	7.384,49	4.347,99	-3.036,50	2.048,75				
45	CORSI PERSONALE DIPENDENTE	393,00	0,00	393,00	0,00	0,00	0,00	-393,00	0,00	0,00	0,00	0,00	0,00	393,00	0,00	-393,00	0,00				
50	SERVIZI SOCIALI MENSA AZIENDALE	15.000,00	0,00	15.000,00	0,00	15.000,00	15.000,00	0,00	10.000,00	0,00	0,00	0,00	0,00	25.000,00	9.999,20	-15.000,80	15.000,00				
55	PREMI ASSICURATIVI PER PERSONALE	9.800,00	0,00	9.800,00	9.800,00	0,00	9.800,00	0,00	0,00	0,00	0,00	0,00	0,00	9.800,00	9.800,00	0,00	0,00				
60	IRAP SU RETRIBUZIONI PERSONALE DIPENDENTE	69.200,00	0,00	69.200,00	46.107,66	13.571,73	59.679,42	-8.520,58	7.696,66	7.696,66	0,00	7.696,66	0,00	76.966,66	53.774,55	-23.092,31	13.571,73				
	TOTALE CATEGORIA 2 - ONERI PER IL PERSONALE IN ATTIVITÀ DI SERVIZIO	999.541,00	63.835,55	1.040.094,96	725.068,14	139.575,85	864.644,02	-175.450,94	48.189,92	48.189,92	0,00	48.189,92	-20,30	1.081.966,86	773.237,76	-308.729,12	139.575,85				
101.1.1.3	CATEGORIA 3 - USCITE PER L'ACQUISTO DI BENI DI CONSUMO E DI SERVIZI																				
10	FITTI IMMOBILI E ONERI ACCESSORI	12.550,00	0,00	12.550,00	5.695,66	6.852,22	12.515,68	-34,12	6.685,74	6.685,74	1.807,52	8.694,74	-2,00	21.235,74	12.515,66	-8.719,86	6.694,74				
15	SPESE ACQUA, GAS, ENERGIA ELETTRICA, RISCALDAMENTO	1.500,00	0,00	1.500,00	512,62	0,00	512,62	-987,38	0,00	0,00	0,00	0,00	0,00	1.500,00	512,62	-987,38	0,00				
20	PREMI ASSICURATIVI, RISCHI, INCENDI E FURTI	5.000,00	0,00	5.000,00	3.277,37	0,00	3.277,37	-1.722,63	99,99	99,99	0,00	99,99	0,00	5.099,99	3.377,36	-1.722,63	3.377,36				
25	MANUTENZIONE E PULIZIA LOCALI	36.054,00	0,00	36.054,00	21.445,78	2.579,65	24.025,43	-12.528,57	4.491,00	4.491,00	0,00	4.491,00	0,00	41.461,00	25.834,78	-15.626,22	2.579,65				
35	SPESE POSTALI E TELEGRAFICHE	8.000,00	0,00	8.000,00	7.466,49	223,73	7.719,22	-280,78	801,81	801,81	0,00	801,81	0,00	9.540,16	8.237,30	-1.302,86	223,73				

ENTE PARCO NAZ. DEL GARGANO

RENDICONTO FINANZIARIO GESTIONALE - ANNO 2014

PARTE II SPESE

codice	Denominazione	Gestione di competenza					Gestione dei residui passivi					Gestione di cassa			Differenza in + (-) rispetto alle previsioni	Differenza in + (-) rispetto alle previsioni (p.15)
		Previsioni in aumento (7-4) o diminuzione (4-7)	Definitive (4-5-6)	Pagate	Rimaste da pagare (10-8)	Totale impegni (8+9)	Differenza in + (-) (10-7) rispetto alle previsioni	Residui affidati dell'esercizio	Pagati	Rimaste da pagare (16-14)	Totale (14+15)	Variazioni in + (-) (16-13) in (p.15)	Previsioni	Pagamenti		
N.	3	5-8	7	8	9	10	11-12	13	14	15	16	17-18	19	20	21-22	23
40	SPESE PUBBLICAZIONI USO UFFICIO	0,00	3.230,00	0,00	3.230,00	3.230,00	0,00	3.230,00	0,00	2.446,03	3.230,00	0,00	6.686,03	890,00	-5.970,00	5.970,00
45	ACQUISTI DI MATERIE DI CONSUMO, ECONOMATO	0,00	12.000,00	3.056,10	1.364,37	4.423,47	-7.576,53	16.613,02	5.674,61	2.899,36	8.284,27	-3.349,65	28.913,29	8.734,01	-19.979,01	3.953,73
50	SPESE GESTIONE STRUTTURE INFORMATICHE	0,00	50.000,00	6.957,70	39.288,66	46.240,42	-7.598,88	60.902,24	41.650,26	0,00	60.902,24	-9.867,55	110.902,24	51.602,02	-59.300,22	48.873,06
55	SPESE TELEFONICHE	0,00	8.000,00	3.642,61	0,00	3.642,61	-3.995,19	1.098,47	1.098,47	0,00	1.098,47	0,00	9.098,47	4.141,28	-4.857,19	1.072,00
60	ACQUISTO DI MATERIALE E ATTREZZATURE VARIO PERSONALE	0,00	5.000,00	0,00	0,00	0,00	-5.000,00	0,00	0,00	0,00	0,00	0,00	5.000,00	0,00	-5.000,00	0,00
65	MANUTENZIONE ARREDI E ATTREZZATURE	0,00	2.000,00	0,00	0,00	0,00	-2.000,00	0,00	0,00	0,00	0,00	0,00	896,52	0,00	-896,52	0,00
70	MANUTENZIONE ED ADEGUAMENTO IMPIANTI	0,00	8.000,00	0,00	2.440,00	2.440,00	-5.560,00	0,00	0,00	0,00	0,00	0,00	2.000,00	0,00	-2.000,00	0,00
75	MANUTENZIONE CARTELLONISTICA	0,00	5.000,00	0,00	0,00	0,00	-5.000,00	0,00	0,00	0,00	0,00	0,00	8.000,00	0,00	-8.000,00	2.440,00
80	ONERI PER INCARICHI TECNICI	0,00	5.000,00	0,00	0,00	0,00	-5.000,00	4.654,00	0,00	0,00	4.654,00	0,00	5.000,00	0,00	-5.000,00	0,00
90	SPESE GESTIONE AUTOMEZZI ASSICURAZIONI E BOLLI	0,00	4.786,62	3.764,92	0,00	3.764,92	-1.030,70	338,92	272,00	0,00	272,00	-66,02	5.134,54	4.036,02	-1.097,02	4.654,00
105	SPESE PER STAMPA ANNUALI, MONOGRAFIE, BOLLETTINI, ESTRATTI ECC.	0,00	2.000,00	0,00	0,00	0,00	-1.888,00	0,00	0,00	0,00	0,00	0,00	2.000,00	0,00	-2.000,00	114,00
110	SPESE ABBONAMENTI, ACQUISTO RIVISTE E RINGRANCO AL COMUNE PER ENERGIA ELETTRICA.	0,00	2.000,00	1.475,76	322,40	1.798,16	-201,84	972,40	422,39	0,00	422,39	-550,01	1.898,15	1.898,15	-1.074,25	322,40
115	ACQUA RISCALDAMENTO E VARI	0,00	50.000,00	0,00	50.000,00	50.000,00	0,00	8.000,00	0,00	0,00	8.000,00	0,00	56.000,00	6.000,00	-50.000,00	50.000,00
120	SPESE ATTUAZIONE LEGGE N.62/94	0,00	3.987,74	2.807,03	279,14	3.086,17	-1,57	1.337,00	1.087,00	250,00	1.337,00	0,00	4.424,74	3.894,03	-530,71	529,14
125	SPESE PER AVVISI E INSERZIONI	0,00	2.900,00	632,67	700,00	1.332,67	-487,33	0,00	0,00	0,00	0,00	0,00	2.900,00	652,47	-1.387,53	700,00
130	SPESE PER ATTIVITA' DI FORMAZIONE SU STRUMENTI DI PIANIFICAZIONE DELL'ENTE	0,00	5.000,00	0,00	0,00	0,00	-5.000,00	0,00	0,00	0,00	0,00	0,00	5.000,00	0,00	-5.000,00	0,00
135	ONERI PER INCARICHI SPECIALI	1.511,00	0,00	0,00	1.500,00	1.500,00	-11,00	2.833,76	1.500,00	1.333,76	2.833,76	0,00	4.234,76	1.500,00	-2.634,76	2.833,76
140	SPESE CARTOGRAFICHE, CLASSIFICAZIONI TERRENI	5.000,00	0,00	0,00	0,00	0,00	-5.000,00	188,00	61,00	97,00	188,00	0,00	5.188,00	500,00	-4.688,00	97,00
145	SPESE DI RAPPRESENTANZA	275,00	0,00	103,20	0,00	103,20	-171,80	0,00	0,00	0,00	0,00	0,00	275,00	103,20	-171,80	0,00
155	SPESE DIVERSE PER VIGILANZA	6.000,00	0,00	2.284,48	277,52	2.562,00	-3.438,00	239,75	213,50	0,00	213,50	-20,25	6.239,75	2.467,88	-3.741,77	277,52
160	SPESE PER PUBBLICITA'	108,00	0,00	0,00	0,00	0,00	-108,00	0,00	0,00	0,00	0,00	0,00	108,00	0,00	-108,00	0,00
185	SPESE PER ACCERTAMENTI SANITARI DIPENDENTI	5.000,00	0,00	0,00	0,00	0,00	-5.000,00	4.838,00	152,00	0,00	152,00	-4.858,35	9.838,00	152,00	-9.686,35	0,00
TOTALE CATEGORIA 3 - USCITE PER L'ACQUISTO DI BENI DI CONSUMO E DI SERVIZI		0,00	249.009,38	65.959,45	110.248,66	175.756,14	-73.251,22	117.521,03	71.492,26	22.752,16	94.154,39	-23.386,73	367.955,28	136.911,65	-231.043,63	133.000,79
101.1.2 UNITA' PREVISIONALE 3 LIVELLO II - INTERVENTI DIVERSI		0,00	110.000,00	90.815,00	19.185,00	110.000,00	0,00	950,00	0,00	0,00	0,00	-650,00	110.950,00	90.815,00	-20.135,00	19.185,00
101.1.2.1 CATEGORIA 1 - USCITE PER PRESTAZIONI ISTITUZIONALI		0,00	199.816,00	108.838,70	79.382,81	189.201,95	-4.14,45	248.854,86	123.056,03	110.654,05	233.711,58	-15.143,28	439.470,88	232.865,72	-206.575,14	190.017,46
10	INDENNIZZI PER DANNI PROVOCATI DA FAUNA PROMOZIONALI	0,00	4.230,00	0,00	0,00	0,00	-4.230,00	3.847,80	2.960,00	0,00	2.960,00	-687,80	7.877,80	2.960,00	-4.897,80	0,00
15	SPESE ATTIVITA' DIVULGATIVE, INFORMATIVE E REALIZZAZIONE E PROMOZIONE MANIFESTAZIONI, PRODOTTI TYPICALI ED ARTIGIANATO TRADIZIONALE	0,00	40.000,00	33.877,98	6.100,00	39.777,98	-222,04	48.000,00	39.846,20	10.500,00	41.346,20	-6.662,80	88.000,00	64.524,16	-23.484,84	16.000,00
20	SPESE PER VALORIZZAZIONE TRADIZIONI POPOLARI	13.000,00	0,00	6.000,00	4.547,85	10.547,85	-2.452,15	1.999,75	1.999,75	0,00	1.999,75	0,00	14.066,75	7.999,75	-6.067,00	4.547,85
30	SPESE GESTIONE CENTRI VISITA	20.000,00	0,00	0,00	0,00	0,00	-15.000,00	5.222,00	498,00	4.734,00	5.222,00	0,00	20.222,00	498,00	-19.734,00	4.734,00
65	SPESE PER PREVENZIONE E DIFESA INCENDI MONUMENTALI	30.000,00	0,00	0,00	0,00	0,00	-23.000,00	0,00	0,00	0,00	0,00	0,00	23.000,00	0,00	-23.000,00	0,00
70	QUOTE ASSOCIATIVE DIVERSE	7.200,00	0,00	7.200,00	100,00	7.171,30	-28,70	0,00	0,00	0,00	0,00	0,00	7.200,00	7.071,30	-128,70	100,00
80	CONTRIBUTI AD ASSOCIAZIONI ISTITUZIONALI E PUBBLICAZIONE ED ALTRO MATERIALE DA COMMERCIALIZZARE	19.700,00	0,00	0,00	4.750,00	4.750,00	-5.250,00	4.550,00	300,00	4.250,00	4.550,00	0,00	14.550,00	300,00	-14.250,00	9.000,00
85		0,00	16.650,00	0,00	0,00	0,00	-16.650,00	16.518,17	19.518,17	0,00	19.518,17	0,00	36.168,17	18.518,17	-17.650,00	0,00

Data di stampa: 07/12/2015

ENTE PARCO MAZ. DEL GARGANO

RENDICONTO FINANZIARIO GESTIONALE - ANNO 2014

PARTE II SPESE

codice	N.	Denominazione	Gestione di competenza					Gestione dei residui passivi					Gestione di cassa			Totale dei residui passivi al termine dell'esercizio (14+15) (14+15)		
			Previsioni in aumento (7-4) o diminuzione (4-7) (4+5-6)	Definitive (4+5-6)	Pagate (8)	Rimaste da pagare (10-5) (9+9)	Totale impegni (9+9)	Differenze in (+) o (-) rispetto alle previsioni (10) (10-7) o (+) (-) rispetto alle previsioni (7-10)	Residui all'origine dell'esercizio (13)	Pagati (14)	Rimasti da pagare (15-14) (14-15)	Totale (14+15)	Variazioni in (+) o (-) (15-13) o in (+) o (-) (14-15)	Previsori (20)	Pagamenti (20)		Differenze in (+) o (-) rispetto alle previsioni (20) (20-19) o (-) (19-20) (19-20)	
1-2	3																	
105		INIZIATIVE DI PROMOZIONE ATTIVITÀ SPORTIVE COMPATIBILI AREE UMIDE E AGROFOSFORALI DA PARTE DI PERSONE DIVERSAMENTE ABILI	0,00	0,00	0,00	0,00	0,00	0,00	0,00	0,00	0,00	1.000,00	0,00	1.000,00	0,00	1.000,00	0,00	
110		SPESE PER ATTIVITÀ DI EDUCAZIONE AMBIENTALE	0,00	0,00	0,00	0,00	0,00	0,00	0,00	0,00	0,00	14.052,13	-947,87	14.052,13	-947,87	14.052,13	-947,87	
120		SPESE PER LA GESTIONE DEL C.T.A.	40.000,00	40.000,00	5.020,00	34.980,00	40.000,00	0,00	0,00	0,00	0,00	32.675,90	53,90	32.675,90	75.983,33	37.985,90	-37.987,33	
125		SPESE PER LA GESTIONE DELLA RISERVA MARINA ISOLE TREMITI	80.000,00	87.000,00	67.118,18	29.881,82	87.000,00	0,00	0,00	0,00	0,00	15.932,89	305,00	15.932,89	102.632,09	70.214,73	-32.716,14	
140		SPESE PER LA GESTIONE DELLA RISERVA MARINA ISOLE TREMITI	0,00	130.159,06	20,00	130.139,06	130.159,06	0,00	0,00	0,00	0,00	292.794,87	46.716,12	247.078,75	422.863,03	45.736,12	-37.217,81	
155		EMAS - CERTIFICAZIONE AMBIENTALE - PROMOZIONE TURISTICA L.R. N.14/04 - "PROMOZIONE IN OGNI STAGIONE"	10.000,00	10.000,00	0,00	9.288,13	9.288,13	0,00	0,00	0,00	0,00	15.535,81	7.759,94	7.755,87	25.535,81	7.759,94	-17.755,94	
165		PROMOZIONE TURISTICA L.R. N.14/04 - "PROMOZIONE IN OGNI STAGIONE"	5.000,00	5.000,00	2.882,18	2.107,82	5.000,00	0,00	0,00	0,00	0,00	18.672,00	0,00	18.672,00	18.672,00	0,00	-18.672,00	
190		AZIONI DI SOSTEGNO AL TURISMO SOSTENIBILE	0,00	0,00	0,00	0,00	0,00	0,00	0,00	0,00	0,00	4.988,62	0,00	4.988,62	7.881,10	2.107,82	-2.108,90	
205		PROGETTO ARET "DISCOVERING PUGLIA"	0,00	0,00	0,00	0,00	0,00	0,00	0,00	0,00	0,00	10.000,00	0,00	10.000,00	10.000,00	0,00	0,00	
210		VALICIZZAZIONE E POTENZIAMENTO OFFERTA AMMINISTRATIVA ANECCO	0,00	0,00	0,00	0,00	0,00	0,00	0,00	0,00	0,00	4.950,00	0,00	4.950,00	4.950,00	0,00	0,00	
215		FUNZIONAMENTO STRUTTURA TECNICO-AMMINISTRATIVA ANECCO	35.000,00	35.000,00	0,00	35.000,00	35.000,00	0,00	0,00	0,00	0,00	7.500,00	0,00	7.500,00	7.500,00	0,00	0,00	
220		AZIONI CONSERVAZIONE FAUNA	0,00	3.050,00	0,00	3.050,00	3.050,00	0,00	0,00	0,00	0,00	0,00	0,00	0,00	35.000,00	0,00	-35.000,00	
225		FUNZIONAMENTO CABINA DI REGIA	0,00	36.000,00	0,00	36.000,00	36.000,00	0,00	0,00	0,00	0,00	0,00	0,00	0,00	3.050,00	0,00	-3.050,00	
		TOTALE CATEGORIA 1 - USCITE PER PRESTAZIONI ISTITUZIONALI	628.746,00	784.905,06	330.731,12	394.657,65	725.348,67	0,00	0,00	0,00	0,00	785.000,38	308.840,66	307.762,24	706.602,06	1.537.455,44	639.571,06	-867.883,76
101-1-2-3		CATEGORIA 3 - ONERI FINANZIARI	500,00	500,00	118,00	1,00	120,00	-380,00	0,00	0,00	0,00	0,00	0,00	0,00	501,00	120,00	-381,00	
101-1-2-4		CATEGORIA 4 - ONERI TRIBUTARI	500,00	500,00	119,00	1,00	120,00	-380,00	0,00	0,00	0,00	0,00	0,00	0,00	501,00	120,00	-381,00	
10		IMPOSTE, TASSE E TRIBUTI VARI	8.000,00	8.000,00	4.937,25	0,00	4.937,25	-3.062,75	0,00	0,00	0,00	1.285,16	1.088,76	176,40	6.285,16	6.026,01	-3.239,15	
101-1-2-6		CATEGORIA 6 - USCITE NON CLASSIFICABILI IN ALTRE VOCI	8.000,00	8.000,00	4.937,25	0,00	4.937,25	-3.062,75	0,00	0,00	0,00	1.285,16	1.088,76	176,40	9.265,16	6.026,01	-3.239,15	
10		SPESE PER LITI, ARBITRAGGI, RISARCIMENTI ED ACCESSORI	35.000,00	35.000,00	1.318,11	22.742,03	24.101,14	-10.868,96	0,00	0,00	0,00	90.682,16	57.685,74	33.028,42	90.682,16	34.345,53	-91.874,77	
15		FONDO DA RIPARTIRE PER L'INCENTIVAZIONE AL FONDO DIPENDENTI DA FINANZIAMENTI DIVERSI, COMUNITARI ECC.	163.004,36	23.281,59	188.285,95	124.944,25	61.341,70	188.285,95	0,00	0,00	0,00	128.455,64	57.202,64	71.253,00	128.455,64	196.197,25	-118.544,60	
30		SOMME DA VERSARE AI SENSI DELL'ART. 61 DEL D.L. 11/2008 DAL 2013	0,00	0,00	0,00	0,00	0,00	0,00	0,00	0,00	0,00	28.609,39	0,00	28.609,39	28.609,39	0,00	0,00	
55		SOMME DA VERSARE AI SENSI DELL'ART. 61 DEL D.L. 11/2008 DAL 2013	7.752,88	7.752,88	7.752,88	7.752,88	7.752,88	0,00	0,00	0,00	0,00	0,00	0,00	0,00	7.752,88	7.752,88	0,00	
165		SOMME DA VERSARE AI SENSI DELL'ART. 6 COMMA 21 DELL'ART. 1228/2012	51.138,08	51.138,08	51.138,08	51.138,08	51.138,08	0,00	0,00	0,00	0,00	0,00	0,00	0,00	51.138,08	51.138,08	0,00	
190		SOMME DA VERSARE AI SENSI DELLA LEGGE 29/9/2012	3.271,00	3.271,00	3.271,00	3.271,00	3.271,00	0,00	0,00	0,00	0,00	0,00	0,00	0,00	3.271,00	3.271,00	0,00	
195		SOMME PRELIEVE DA VERSARE AI SENSI DELLA LEGGE 29/9/2012	0,00	585.000,00	0,00	585.000,00	585.000,00	0,00	0,00	0,00	0,00	0,00	0,00	0,00	0,00	0,00	0,00	
		TOTALE CATEGORIA 6 - USCITE NON CLASSIFICABILI IN ALTRE VOCI	260.166,32	693.281,59	188.403,32	688.447,81	857.349,05	-10.888,86	0,00	0,00	0,00	247.957,38	164.279,42	143.477,97	531.793,96	282.704,74	-239.028,76	
		TOTALE CATEGORIA 6 - USCITE NON CLASSIFICABILI IN ALTRE VOCI	260.166,32	693.281,59	188.403,32	688.447,81	857.349,05	-10.888,86	0,00	0,00	0,00	247.957,38	164.279,42	143.477,97	531.793,96	282.704,74	-239.028,76	

ENTE PARCO NAZ. DEL GARGANO

RENDICONTO FINANZIARIO GESTIONALE - ANNO 2014

PARTE II SPESE

codice	Denominazione	Gestione di competenza						Gestione dei residui passivi					Gestione di cassa			Totale dei residui passivi al termine dell'esercizio (P+15)	
		Previsioni		Somme impegnate		Differenza in (+) o in (-) rispetto alle previsioni		Pagati	Rimasti da pagare (16-14)	Totale (14+15)	Variazioni in (+) o in (-) (13-16)	Previsioni	Pagamenti	Differenza in (+) o in (-) (20) rispetto alle previsioni			
N.		iniziali	Definitive (4+5+6)	Pagate	Rimaste da pagare (10-9)	Totale impegnate (9+9)	10-12	13	14	15	16	17-18	19	20	21-22	23	
1-2	3	4	5-6	7	8	9	10	11-12	13	14	15	16	17-18	19	20	21-22	23
101.1.4	UNITA' PREVISIONALE 3 LIVELLO IV - TRATTAMENTI DI QUIESCENZA, INTEGRATIVI E SOSTITUTIVI																
101.1.4.2	CATEGORIA 2 - ACCANTONAMENTO AL TRATTAMENTO DI FINE RAPPORTO																
10	ACCANTONAMENTO TFR	51.000,00	51.000,00	0,00	0,00	0,00	0,00	-51.000,00	0,00	0,00	0,00	0,00	0,00	51.000,00	0,00	-51.000,00	0,00
	TOTALE CATEGORIA 2 - ACCANTONAMENTO AL TRATTAMENTO DI FINE RAPPORTO	51.000,00	51.000,00	0,00	0,00	0,00	-51.000,00	0,00	0,00	0,00	0,00	0,00	0,00	51.000,00	0,00	-51.000,00	0,00
101.1.5	UNITA' PREVISIONALE 3 LIVELLO V - ACCANTONAMENTI A FONDI RISCHI ED ONERI																
101.1.5.1	CATEGORIA 1 - ACCANTONAMENTI A FONDI RISCHI ED ONERI																
10	FONDO DI RISERVA PER SPESE IMPREVISTE	21.823,36	21.823,36	0,00	0,00	0,00	0,00	-21.823,36	0,00	0,00	0,00	0,00	0,00	21.823,36	0,00	-21.823,36	0,00
	TOTALE CATEGORIA 1 - ACCANTONAMENTI A FONDI RISCHI ED ONERI	21.823,36	21.823,36	0,00	0,00	0,00	0,00	-21.823,36	0,00	0,00	0,00	0,00	0,00	21.823,36	0,00	-21.823,36	0,00
	TOTALE USCITE CORRENTI CENTRO DI RESP. IL DIRETTORE	2.311.786,04	3.126.760,65	1.384.524,97	1.326.373,14	1.326.373,14	2.712.898,11	-413.882,54	1.188.099,31	546.070,26	584.168,71	1.110.838,96	-0,00	3.713.057,03	1.931.195,22	-1.781.861,81	1.892.541,95
	TOTALE GENERALE USCITE CORRENTI	2.311.786,04	3.126.760,65	1.384.524,97	1.326.373,14	1.326.373,14	2.712.898,11	-413.882,54	1.188.099,31	546.070,26	584.168,71	1.110.838,96	-0,00	3.713.057,03	1.931.195,22	-1.781.861,81	1.892.541,95
101	CENTRO DI RESPONSABILITÀ 101 - IL DIRETTORE																
101.2	TITOLO II - SPESE IN CONTO CAPITALE																
101.2.1	UNITA' PREVISIONALE 3 LIVELLO I - INVESTIMENTI																
101.2.1.1	CATEGORIA 1 - ACQUISIZIONE DI BENI DI USO DUREVOLE ED OPERE IMMOBILIARI																
45	INTERVENTI PER LA VALORIZZAZIONE ATTIVITA' ARTIGIANALI	0,00	10.593,23	0,00	10.593,23	0,00	0,00	0,00	0,00	0,00	0,00	0,00	0,00	10.593,23	0,00	-10.593,23	10.593,23
50	INTERVENTI DI FORESTAZIONE	0,00	0,00	0,00	0,00	0,00	0,00	0,00	0,00	0,00	0,00	0,00	0,00	220.000,00	0,00	-220.000,00	0,00
55	INTERVENTI RECUPERO MIGLIORAMENTO SALVAGUARDIA AMBIENTALE	0,00	826.331,04	0,00	826.331,04	0,00	0,00	0,00	0,00	0,00	0,00	0,00	0,00	826.331,04	0,00	-826.331,04	826.331,04
65	INTERVENTI RICUPERO AMBIENTALE ISOLE TREMITI	30.000,00	83.098,04	0,00	69.438,04	0,00	56.438,04	-23.060,00	7.480,00	0,00	7.480,00	7.480,00	0,00	88.041,64	0,00	-88.041,64	66.898,94
70	PREVENZIONE INCENDI BOSCHIVI E MANUTENZIONE DEL TERRITORIO	0,00	0,00	0,00	0,00	0,00	0,00	0,00	6.500,00	6.109,61	0,00	6.109,61	-390,39	6.500,00	6.109,61	-390,39	0,00

Data di stampa: 07/12/2015

Pagina 8 di 11

ENTE PARCO NAZ. DEL GARGANO

RENDICONTO FINANZIARIO GESTIONALE - ANNO 2014

PARTE II SPESE

codice	N.	Denominazione	Gestione di competenza						Gestione dei residui passivi						Gestione di cassa			Totale dei residui passivi al termine dell'esercizio (9+15)	
			Previsioni in bilancio (7+1) (4+5-6)	Pagato	Rimasto da pagare (10-9)	Totale impegni (9+10)	Differenza in + (-) o in - (7-10) (10-9)	Residui all'inizio dell'esercizio (13)	Pagati	Rimasti da pagare (14-15)	Totale (14+15)	Variazioni in + (-) o in - (13-16)	Provisioni	Pagamenti	Differenza in + (-) o in - (16-20) (20-19) (16-20)				
1-2	3		4	5	6	7	8	9	10	11-12	13	14	15	16	17-18	19	20	21-22	23
75		SPESE REALIZZAZIONE DEL PTAF 91693 E 94986	0,00	454.023,10	454.023,10	454.023,10	0,00	454.023,10	454.023,10	0,00	590.186,21	167.463,24	382.724,97	590.186,21	0,00	1.014.211,31	167.463,24	-844.748,07	846.748,07
85		PROGETTI S/INIZIAZIONE LISU	0,00	0,00	0,00	0,00	0,00	0,00	0,00	0,00	100.151,01	96.462,96	698,05	100.151,01	0,00	100.151,01	96.462,96	-688,05	698,05
100		REALIZZAZIONE INTERVENTI ISOLE TREMITI	0,00	0,00	0,00	0,00	0,00	0,00	0,00	0,00	0,00	0,00	0,00	0,00	0,00	0,00	0,00	-23.002,48	0,00
120		SPESE PER INTERVENTI RISERVE MARINE	35.488,78	20.000,00	55.488,78	55.488,78	14.198,77	41.290,01	55.488,78	0,00	696.881,81	117.604,74	548.277,07	696.881,81	0,00	721.370,59	131.803,51	-589.567,08	599.567,08
145		INTERVENTI DEMOLIZIONE OPERE ABUSIVE PARCO	0,00	0,00	0,00	0,00	0,00	0,00	0,00	0,00	500.000,00	0,00	500.000,00	500.000,00	0,00	500.000,00	0,00	-500.000,00	500.000,00
150		SPESE PER RICERCHE SCIENTIFICHE	0,00	0,00	0,00	0,00	0,00	0,00	0,00	0,00	8.784,00	8.784,00	0,00	8.784,00	0,00	8.784,00	0,00	-10.381,22	0,00
155		COFINANZIAMENTO FONDI STRUTTURALI 2000/2006	0,00	0,00	0,00	0,00	0,00	0,00	0,00	0,00	8.784,00	8.784,00	0,00	8.784,00	0,00	8.784,00	0,00	-56.646,81	56.646,81
170		INTERVENTI PRIORITARI ISOLE TREMITI	0,00	0,00	0,00	0,00	0,00	0,00	0,00	0,00	307.720,54	307.720,54	0,00	307.720,54	0,00	307.720,54	0,00	-18.472,28	307.720,54
180		REALIZZAZIONE PIS	0,00	18.472,28	18.472,28	18.472,28	0,00	18.472,28	18.472,28	0,00	164.062,46	164.062,46	0,00	164.062,46	0,00	164.062,46	0,00	-25.179,00	7.179,00
200		COOP. PROG. PIS EMAS, GAL, (AVANZO)	0,00	7.179,00	7.179,00	7.179,00	0,00	7.179,00	7.179,00	0,00	439.735,47	0,00	0,00	439.735,47	-439.735,47	0,00	0,00	0,00	0,00
200		STUDI E INTERVENTI DI RIQUALIFICAZIONE E RIPRISTINO AREE BOSCHIVE, RECUPERO E VALORIZZAZIONE DI INTERESSE VEGETAZIONALE, STORICO E CULTURALE (AVANZO)	0,00	0,00	0,00	0,00	0,00	0,00	0,00	0,00	449.355,41	175.097,81	274.257,60	449.355,41	0,00	449.355,41	175.097,81	-274.257,60	274.257,60
245		INTERVENTI DI PROTEZIONE PATRIMONIO	0,00	12.265,23	12.265,23	12.265,23	0,00	12.265,23	12.265,23	0,00	144.298,16	112.519,41	31.748,75	144.298,16	0,00	159.533,39	112.519,41	-44.013,98	44.013,98
300		INTERVENTI E COFINANZIAMENTO PER AMBIENTE, NATURA E PATRIMONIO AGROZOOTECNO	0,00	0,00	0,00	0,00	0,00	0,00	0,00	0,00	8.295,40	8.295,40	0,00	8.295,40	0,00	8.295,40	0,00	-8.295,40	8.295,40
305		PIANO STRATEGICO AREA VASTA "CAPITANATA 2020" - LOCAL LAB	0,00	0,00	0,00	0,00	0,00	0,00	0,00	0,00	590.489,66	165.259,00	395.233,66	590.489,66	0,00	590.489,66	165.259,00	-395.233,66	395.233,66
340		PROGETTO LIFE MONTENERO	0,00	0,00	0,00	0,00	0,00	0,00	0,00	0,00	294.000,00	11.999,99	294.000,00	294.000,00	0,00	294.000,00	11.999,99	-284.000,00	284.000,00
365		INTERVENTI ART. 13 C. 3 L. 139/2008	0,00	0,00	0,00	0,00	0,00	0,00	0,00	0,00	253.300,00	68.794,00	154.516,00	253.300,00	0,00	102.164,70	89.784,00	-3.370,70	154.516,00
365		INTERVENTI DIRETTIVA BIODIVERSITA' (AVANZO 2012)	0,00	0,00	0,00	0,00	0,00	0,00	0,00	0,00	248.164,83	0,00	0,00	248.164,83	-248.164,83	0,00	0,00	0,00	0,00
370		PROGETTO LA MEMORIA DEL PARCO	0,00	0,00	0,00	0,00	0,00	0,00	0,00	0,00	40.000,00	40.000,00	0,00	40.000,00	0,00	40.000,00	0,00	-40.000,00	40.000,00
375		INTERVENTI DIRETTIVA BIODIVERSITA' AREA MARRINA	0,00	0,00	0,00	0,00	0,00	0,00	0,00	0,00	0,00	0,00	0,00	0,00	0,00	0,00	0,00	-895.298,05	895.298,05
380		PROC. SAC-SISTEMI AMBIENTALI CULTURALI	895.298,05	0,00	895.298,05	895.298,05	0,00	895.298,05	895.298,05	0,00	0,00	0,00	0,00	0,00	0,00	895.298,05	0,00	-895.298,05	895.298,05
385		PROC. GEOTERMIA SEDE PARCO	0,00	350.000,00	350.000,00	350.000,00	0,00	350.000,00	350.000,00	0,00	0,00	0,00	0,00	0,00	0,00	350.000,00	0,00	-350.000,00	350.000,00
390		INTERVENTI E COFINANZIAMENTO AZIONI DI INTERESSE AMBIENTALE/VEGETAZIONALI,STORICO-CULTURALI ED ARCHEOLOGICHE NONCHE' TRADIZ. POP. ED ENOGASTRONOMICHE	0,00	3.400.000,00	3.400.000,00	3.400.000,00	0,00	3.400.000,00	3.400.000,00	0,00	0,00	0,00	0,00	0,00	0,00	0,00	0,00	0,00	3.400.000,00
TOTALE CATEGORIA 1 - ACQUISIZIONE DI BENI DI USO DUREVOLE ED OPERE IMMOBILIARI			980.786,83	5.151.982,58	6.112.749,33	6.112.749,33	14.198,77	6.074.890,56	6.089.098,33	0,00	4.887.606,19	1.197.763,35	3.001.550,86	4.199.314,41	-889.290,89	6.987.175,53	1.211.982,32	-5.775.213,21	9.076.441,42
CATEGORIA 2 - ACQUISIZIONI DI IMMOBILIZZAZIONI TECNICHE			0,00	625.000,00	625.000,00	625.000,00	0,00	625.000,00	625.000,00	0,00	0,00	0,00	0,00	0,00	0,00	333,80	0,00	-333,80	625.000,00
10		COMPLETAMENTO OPERE IMMOBILIARI	0,00	625.000,00	625.000,00	625.000,00	0,00	625.000,00	625.000,00	0,00	0,00	0,00	0,00	0,00	0,00	333,80	0,00	-333,80	625.000,00
25		INSTALLAZIONE IMPIANTO TERMICO FOTOVOLTAICO C.T.A. (AVANZO)	0,00	107.470,00	107.470,00	107.470,00	0,00	107.470,00	107.470,00	0,00	0,00	0,00	0,00	0,00	0,00	107.470,00	0,00	-107.470,00	107.470,00
100		MANUTENZIONE IMMOBILI C.T.A. (CONTRIBUTO M.A.)	0,00	0,00	0,00	0,00	0,00	0,00	0,00	0,00	89.850,87	89.850,87	0,00	89.850,87	-89.850,87	89.850,87	0,00	-89.850,87	0,00
TOTALE CATEGORIA 2 - ACQUISIZIONI DI IMMOBILIZZAZIONI TECNICHE			0,00	732.470,00	732.470,00	732.470,00	0,00	732.470,00	732.470,00	0,00	88.850,87	88.850,87	0,00	88.850,87	-88.850,87	176.654,67	88.850,87	-107.893,97	732.470,00
CATEGORIA 3 - PARTECIPAZIONI E ACQUISTO DI VALORI MOBILIARI			15.000,00	0,00	15.000,00	15.000,00	0,00	15.000,00	15.000,00	-15.000,00	0,00	0,00	0,00	0,00	0,00	15.000,00	0,00	-15.000,00	0,00
10		ACQUISTO ARREDI MACCHINE E ATTREZZATURE DUFFICIO	15.000,00	0,00	15.000,00	15.000,00	0,00	15.000,00	15.000,00	-15.000,00	0,00	0,00	0,00	0,00	0,00	15.000,00	0,00	-15.000,00	0,00
25		ACQUISTO ARREDI CASSERMA SANSONE	0,00	0,00	0,00	0,00	0,00	0,00	0,00	0,00	0,00	0,00	0,00	0,00	0,00	76.349,55	0,00	-76.349,55	0,00
45		ACQUISTO BARCA C.T.A.	0,00	0,00	0,00	0,00	0,00	0,00	0,00	0,00	0,00	0,00	0,00	0,00	0,00	640,00	0,00	-640,00	0,00
50		L. 139/2008 - ACQUISTO APPARECCHIATURE PROG. EDUCAZIONE AMBIENTALE	0,00	0,00	0,00	0,00	0,00	0,00	0,00	0,00	21.858,21	5.654,70	16.003,51	21.858,21	0,00	21.858,21	5.654,70	-16.003,51	16.003,51
TOTALE CATEGORIA 3 - PARTECIPAZIONI E ACQUISTO DI VALORI MOBILIARI			15.000,00	0,00	15.000,00	15.000,00	0,00	15.000,00	15.000,00	-15.000,00	21.858,21	5.654,70	16.003,51	21.858,21	0,00	113.647,76	5.654,70	-107.993,06	16.003,51

ENTE PARCO NAZ. DEL GARGANO

RENDICONTO FINANZIARIO GESTIONALE - ANNO 2014

PARTE II SPESE

codice	Denominazione	Gestione di competenza						Gestione dei residui passivi						Gestione di cassa			Totale dei residui passivi al termine dell'esercizio (9+15)
		Previsioni in bilancio (4+5)	Definitive (4+5-6)	Pagate (8)	Rinviato da pagare (10-8)	Totale impegni (8+9)	Differenza in + o - (10) rispetto alle previsioni (8+9)	Residui all'inizio dell'esercizio (14-14)	Pagati (14)	Rinviati da pagare (15-14)	Totale (14+15)	Variazioni in + (16-13) o in - (13-16)	Previsioni (18)	Pagamenti (20)	Differenza in + (19) o in - (19-20) rispetto alle previsioni (18-20)		
N.		5-6	7	8	9	10	11-12	13	14	15	16	17-18	18	20	21-22	23	
101.2.1.6	CATEGORIA 6 - INDENNITA' DI ANZIANI' E SIMILARI AL PERSONALE CESSATO DAL SERVIZIO																
10	FONDO INDENNITA' DI FINE RAPPORTO	600.837,93	0,00	0,00	0,00	0,00	-600.837,93	0,00	0,00	0,00	0,00	0,00	0,00	0,00	-600.837,93	0,00	
	TOTALE CATEGORIA 6 - INDENNITA' DI ANZIANI' E SIMILARI AL PERSONALE CESSATO DAL SERVIZIO	600.837,93	0,00	0,00	0,00	0,00	-600.837,93	0,00	0,00	0,00	0,00	0,00	0,00	0,00	-600.837,93	0,00	
	TOTALE USCITE IN CONTO CAPITALE CENTRO DI RESP. IL DIRETTORE	1.576.824,76	7.461.057,26	14.198,77	6.807.360,56	6.821.550,33	-638.487,93	4.978.114,16	1.272.288,95	3.017.554,37	4.289.823,32	-888.290,86	7.878.316,89	1.286.467,72	-6.591.848,17	9.824.914,94	
	TOTALE GENERALE USCITE IN CONTO CAPITALE	1.576.824,76	7.461.057,26	14.198,77	6.807.360,56	6.821.550,33	-638.487,93	4.978.114,16	1.272.288,95	3.017.554,37	4.289.823,32	-888.290,86	7.878.316,89	1.286.467,72	-6.591.848,17	9.824.914,94	
101	CENTRO DI RESPONSABILITA' 101 - IL DIRETTORE																
101.4	TITOLO IV - PARTITE DI GIRO																
101.4.1	UNITA' PREVISIONALE 3 LIVELLO I - SPESE AVVENTI NATURA DI PARTITE DI GIRO																
101.4.1.1	CATEGORIA 1 - USCITE AVVENTI NATURA DI PARTITE DI GIRO																
10	RITENUTE IRPEF	350.000,00	0,00	111.264,25	31.412,02	142.676,27	-207.323,73	16.507,92	16.507,92	0,00	16.507,92	0,00	368.507,92	127.774,17	-236.735,75	31.412,02	
15	RITENUTE PREVIDENZIALI E ASSISTENZIALI	200.000,00	0,00	54.528,80	14.833,74	69.360,64	-130.639,36	8.597,89	8.597,89	0,00	8.597,89	0,00	208.957,92	63.094,79	-145.663,13	14.833,74	
20	RITENUTE DIVERSE	25.000,00	0,00	0,00	0,00	0,00	-25.000,00	0,00	0,00	0,00	0,00	0,00	25.000,00	0,00	-25.000,00	0,00	
25	SERVIZI CONTO TERZI	55.000,00	0,00	12.906,06	0,00	12.906,06	-42.093,94	0,00	0,00	0,00	0,00	0,00	55.000,00	12.600,06	-42.093,94	0,00	
30	RESTITUZIONE DEPOSITI CAUZIONALI DA TERZI	5.000,00	0,00	0,00	0,00	0,00	-5.000,00	0,00	0,00	0,00	0,00	0,00	5.000,00	0,00	-5.000,00	0,00	
35	RIMBORSO ANTICIPAZIONI FONDO ECONOMATO	15.000,00	0,00	3.000,00	0,00	3.000,00	-12.000,00	0,00	0,00	0,00	0,00	0,00	15.000,00	3.000,00	-12.000,00	0,00	
40	RIMBORSO ANTICIPAZIONI VARIE	80.000,00	0,00	15.138,80	0,00	15.138,80	-64.861,20	18.843,07	16.378,16	3.180,75	16.558,93	-284,04	112.394,62	31.500,98	-80.893,84	3.180,75	
50	RITENUTE ALLA FONTE PER PRESTAZIONI PROFESSIONALI	250.000,00	0,00	25.236,80	2.210,28	27.447,08	-222.552,92	3.325,04	3.325,04	0,00	3.325,04	0,00	288.297,15	28.961,94	-238.735,21	2.210,88	
	TOTALE CATEGORIA 1 - USCITE AVVENTI NATURA DI PARTITE DI GIRO	980.000,00	0,00	222.082,91	48.456,64	270.519,55	-709.480,45	48.244,72	44.779,05	3.180,75	47.899,76	-284,94	1.056.157,61	268.841,94	-789.315,67	51.637,39	
	TOTALE USCITE PARTITE DI GIRO CENTRO DI RESP. IL DIRETTORE	980.000,00	0,00	222.082,91	48.456,64	270.519,55	-709.480,45	48.244,72	44.779,05	3.180,75	47.899,76	-284,94	1.056.157,61	268.841,94	-789.315,67	51.637,39	
	TOTALE GENERALE USCITE PER PARTITE DI GIRO E GESTIONI SPECIALI	980.000,00	0,00	222.082,91	48.456,64	270.519,55	-709.480,45	48.244,72	44.779,05	3.180,75	47.899,76	-284,94	1.056.157,61	268.841,94	-789.315,67	51.637,39	
	Riepilogo dei titoli																

Data di stampa: 07/12/2015

Pagina 10 di 11

ENTE PARCO NAZ. DEL GARGANO

RENDICONTO FINANZIARIO GESTIONALE - ANNO 2014

PARTE II SPESE

codice	Denominazione	Gestione di competenza						Gestione dei residui passivi					Gestione di cassa			Saldo dei residui passivi al termine dell'esercizio (9+15)		
		Previsioni		Somme impegnate		Differenze in +		Pagati		Rimasti da pagare		Totali		Vozazioni in +			Pagamenti	
N.		4	5-6	7	8	9	10	11-12	13	14	15	16	17-18	19	20	21-22	23	
1-2	3																	
	Riepilogo dei titoli Centro di responsabilità am.m.va "IL DIRETTORE"																	
	TITOLO I	2.311.786,04	814.994,01	3.126.780,05	1.384.524,97	1.328.373,14	2.712.898,11	-413.862,54	1.188.099,31	546.670,25	584.168,71	1.110.838,99	-77.280,35	3.713.057,03	1.931.165,22	-1.781.881,91	1.892.541,85	
	TITOLO II	1.576.824,76	5.884.432,50	7.461.057,26	14.198,77	6.807.390,56	6.821.559,33	-638.407,93	4.978.114,18	1.272.288,65	3.017.554,37	4.290.823,32	-689.290,96	7.878.315,89	1.288.467,72	-6.991.846,17	9.824.914,03	
	TITOLO IV	980.000,00	0,00	980.000,00	222.082,91	48.458,64	270.519,55	-709.490,45	48.244,72	44.179,03	3.180,79	47.650,78	-294,04	1.058.157,61	288.841,94	-789.316,07	51.637,39	
	Totale delle uscite Centro di responsabilità am.m.va "IL DIRETTORE"	4.868.410,80	6.699.427,11	11.567.837,91	1.620.786,65	8.184.190,34	9.804.976,99	-1.762.860,92	6.214.458,21	1.863.718,23	3.864.903,83	5.446.622,06	-768.836,15	12.647.530,53	3.484.504,86	-8.163.025,95	11.769.094,17	
	Riepilogo delle uscite di tutti i Centri di responsabilità am.m.va																	
	TITOLO I	2.311.786,04	814.994,01	3.126.780,05	1.384.524,97	1.328.373,14	2.712.898,11	-413.862,54	1.188.099,31	546.670,25	584.168,71	1.110.838,99	-77.280,35	3.713.057,03	1.931.165,22	-1.781.881,91	1.892.541,85	
	TITOLO II	1.576.824,76	5.884.432,50	7.461.057,26	14.198,77	6.807.390,56	6.821.559,33	-638.407,93	4.978.114,18	1.272.288,65	3.017.554,37	4.290.823,32	-689.290,96	7.878.315,89	1.288.467,72	-6.991.846,17	9.824.914,03	
	TITOLO IV	980.000,00	0,00	980.000,00	222.082,91	48.458,64	270.519,55	-709.490,45	48.244,72	44.179,03	3.180,79	47.650,78	-294,04	1.058.157,61	288.841,94	-789.316,07	51.637,39	
	TOTALE	4.868.410,80	6.699.427,11	11.567.837,91	1.620.786,65	8.184.190,34	9.804.976,99	-1.762.860,92	6.214.458,21	1.863.718,23	3.864.903,83	5.446.622,06	-768.836,15	12.647.530,53	3.484.504,86	-8.163.025,95	11.769.094,17	
	TOTALE GENERALE DELLE SPESE	4.868.410,80	6.699.427,11	11.567.837,91	1.620.786,65	8.184.190,34	9.804.976,99	-1.762.860,92	6.214.458,21	1.863.718,23	3.864.903,83	5.446.622,06	-768.836,15	12.647.530,53	3.484.504,86	-8.163.025,95	11.769.094,17	



ENTE PARCO NAZ. DEL GARGANO

RENDICONTO FINANZIARIO DECISIONALE - ANNO 2014

PARTE I ENTRATE

CODICE	DENOMINAZIONE	ANNO FINANZIARIO 2014		ANNO FINANZIARIO 2013			
		Residui	Competenza (Accertamenti)	Cassa (Riscossioni)	Residui	Competenza (Accertamenti)	Cassa (Riscossioni)
	Avanzo di amministrazione presunto Fondo iniziale di cassa presunto		6.764.105,98	14.380.804,65		0,00	0,00
101	CENTRO DI RESPONSABILITÀ 101 - IL DIRETTORE						
101.1	TITOLO I - ENTRATE CORRENTI						
101.1.1	UNITA' PREVISIONALE 3 LIVELLO I - ENTRATE CONTRIBUTIVE						
101.1.1.1	CATEGORIA 1 - ALIQUOTE CONTRIBUTIVE A CARICO DEI DATORI	0,00	0,00	0,00	0,00	0,00	0,00
101.1.1.2	CATEGORIA 2 - QUOTE DI PARTECIPAZIONE DEGLI ISCRITTI	0,00	0,00	0,00	0,00	0,00	0,00
	TOTALE	0,00	0,00	0,00	0,00	0,00	0,00
101.1.2	UNITA' PREVISIONALE 3 LIVELLO II - ENTRATE DERIVANTI DA						
101.1.2.1	CATEGORIA 1 - TRASFERIMENTI DA PARTE DELLO STATO	0,00	2.471.985,10	2.471.985,10	0,00	2.174.016,90	2.174.016,90
101.1.2.2	CATEGORIA 2 - TRASFERIMENTI DA PARTE DELLE REGIONI	12.450,00	0,00	2.100,00	40.825,63	12.450,00	40.825,63
101.1.2.3	CATEGORIA 3 - TRASFERIMENTI DA PARTE DEI COMUNI E DELLE	0,00	54.482,60	44.239,80	0,00	0,00	0,00
101.1.2.4	CATEGORIA 4 - TRASFERIMENTI DA PARTE DI ALTRI ENTI DEL	0,00	0,00	0,00	0,00	0,00	0,00
	TOTALE	12.450,00	2.526.467,70	2.518.324,90	40.825,63	2.186.486,90	2.214.842,53
101.1.3	UNITA' PREVISIONALE 3 LIVELLO III - ALTRE ENTRATE						
101.1.3.1	CATEGORIA 1 - ENTRATE DERIVANTI DALLA VENDITA DI BENI E	175,68	17.860,15	11.161,15	8.080,00	14.878,32	22.782,64
101.1.3.2	CATEGORIA 2 - REDDITI E PROVENTI PATRIMONIALI	2,98	2,55	5,53	290,81	6,45	294,28
101.1.3.3	CATEGORIA 3 - POSTE CORRETTIVE E COMPENSATIVE DI USCITE	228,50	860,86	449,70	320,24	1.032,79	1.032,79
101.1.3.4	CATEGORIA 4 - ENTRATE NON CLASSIFICABILI IN ALTRE VOCI	122,09	1.456,28	1.405,28	22,09	1.400,09	1.300,09
	TOTALE	529,25	20.179,84	13.021,66	8.713,14	17.317,65	25.409,80
	TOTALE ENTRATE CORRENTI CENTRO DI RESP. IL DIRETTORE	12.979,25	2.546.647,54	2.531.346,56	49.538,77	2.203.784,55	2.240.252,33
	TOTALE GENERALE ENTRATE CORRENTI	12.979,25	2.546.647,54	2.531.346,56	49.538,77	2.203.784,55	2.240.252,33



Data di stampa: 07/12/2015

Pagina 1 di 6

ENTE PARCO NAZ. DEL GARGANO

RENDICONTO FINANZIARIO DECISIONALE - ANNO 2014

PARTE I ENTRATE

CODICE	DENOMINAZIONE	ANNO FINANZIARIO 2014			ANNO FINANZIARIO 2013		
		Residui	Competenza (Accertamenti)	Cassa (Riscossioni)	Residui	Competenza (Accertamenti)	Cassa (Riscossioni)
101	CENTRO DI RESPONSABILITÀ 101 - IL DIRETTORE						
101.2	TITOLO II - ENTRATE IN CONTO CAPITALE						
101.2.1	UNITA' PREVISIONALE 3 LIVELLO I - ENTRATE PER ALIENAZIONE DI BENI						
101.2.1.1	CATEGORIA 1 - ALIENAZIONE DI IMMOBILI E DIRITTI REALI	0,00	0,00	0,00	0,00	0,00	0,00
101.2.1.2	CATEGORIA 2 - ALIENAZIONE DI IMMOBILIZZAZIONI TECNICHE	0,00	0,00	0,00	0,00	0,00	0,00
101.2.1.3	CATEGORIA 3 - REALIZZO DI VALORI MOBILIARI	0,00	0,00	0,00	0,00	0,00	0,00
101.2.1.4	CATEGORIA 4 - RISCOSSIONE DI CREDITI	0,00	0,00	0,00	0,00	0,00	0,00
	TOTALE	0,00	0,00	0,00	0,00	0,00	0,00
101.2.2	UNITA' PREVISIONALE 3 LIVELLO II - ENTRATE DERIVANTI DA						
101.2.2.1	CATEGORIA 1 - TRASFERIMENTI DALLO STATO	642.181,92	591.671,35	411.036,79	753.492,00	325.000,00	436.310,08
101.2.2.2	CATEGORIA 2 - TRASFERIMENTI DALLE REGIONI	1.207.923,54	895.298,05	272.923,14	1.553.254,38	0,00	337.541,89
101.2.2.3	CATEGORIA 3 - TRASFERIMENTI DA COMUNI E PROVINCE	150.010,50	0,00	150.000,00	150.010,50	0,00	0,00
101.2.2.4	CATEGORIA 4 - TRASFERIMENTI DA ALTRI ENTI DEL SETTORE	429.695,58	0,00	205.004,10	429.695,58	0,00	0,00
	TOTALE	2.429.811,54	1.486.969,40	1.038.964,03	2.886.452,46	325.000,00	773.851,97
101.2.3	UNITA' PREVISIONALE 3 LIVELLO III - ACCENSIONE DI PRESTITI						
101.2.3.1	CATEGORIA 1 - ASSUNZIONE DI MUTUI	0,00	0,00	0,00	0,00	0,00	0,00
101.2.3.2	CATEGORIA 2 - ASSUNZIONE DI ALTRI DEBITI FINANZIARI	0,00	0,00	0,00	0,00	0,00	0,00
101.2.3.3	CATEGORIA 3 - EMISSIONE DI OBBLIGAZIONI	0,00	0,00	0,00	0,00	0,00	0,00
	TOTALE	0,00	0,00	0,00	0,00	0,00	0,00
	TOTALE ENTRATE IN CONTO CAPITALE CENTRO DI RESP. IL DIRETTORE	2.429.811,54	1.486.969,40	1.038.964,03	2.886.452,46	325.000,00	773.851,97
	TOTALE GENERALE ENTRATE IN CONTO CAPITALE	2.429.811,54	1.486.969,40	1.038.964,03	2.886.452,46	325.000,00	773.851,97
101	CENTRO DI RESPONSABILITÀ 101 - IL DIRETTORE						
101.4	TITOLO IV - PARTITE DI GIRO						

ENTE PARCO NAZ. DEL GARGANO

RENDICONTO FINANZIARIO DECISIONALE - ANNO 2014

PARTE I ENTRATE

CODICE	DENOMINAZIONE	ANNO FINANZIARIO 2014			ANNO FINANZIARIO 2013		
		Residui	Competenza (Accertamenti)	Cassa (Riscossioni)	Residui	Competenza (Accertamenti)	Cassa (Riscossioni)
101.4.1	UNITA' PREVISIONALE 3 LIVELLO I - ENTRATE AVENTI NATURA DI PARTITE						
101.4.1.1	CATEGORIA 1 - ENTRATI AVENTI NATURA DI PARTITE DI GIRO	6.671,80	270.519,55	271.134,55	8.987,95	273.702,66	274.968,81
	TOTALE	6.671,80	270.519,55	271.134,55	8.987,95	273.702,66	274.968,81
	TOTALE ENTRATE PARTITE DI GIRO CENTRO DI RESP. IL DIRETTORE	6.671,80	270.519,55	271.134,55	8.987,95	273.702,66	274.968,81
	TOTALE GENERALE ENTRATE GESTIONI SPECIALI E PARTITE DI GIRO	6.671,80	270.519,55	271.134,55	8.987,95	273.702,66	274.968,81
	Riepilogo dei titoli						
	Riepilogo dei titoli Centro di responsabilità amm.va "IL DIRETTORE"						
	Titolo I	12.979,25	2.546.647,54	2.531.346,56	49.538,77	2.203.784,55	2.240.252,33
	Titolo II	2.429.811,54	1.486.969,40	1.038.964,03	2.886.452,46	325.000,00	773.851,97
	Titolo IV	6.671,80	270.519,55	271.134,55	8.987,95	273.702,66	274.968,81
	Totale delle entrate Centro di responsabilità amm.va "IL DIRETTORE"	2.449.462,59	4.304.136,49	3.841.445,14	2.944.979,18	2.802.487,21	3.289.073,11
	Riepilogo delle entrate di tutti i Centri di responsabilità amm.va						
	Titolo I	12.979,25	2.546.647,54	2.531.346,56	49.538,77	2.203.784,55	2.240.252,33
	Titolo II	2.429.811,54	1.486.969,40	1.038.964,03	2.886.452,46	325.000,00	773.851,97
	Titolo IV	6.671,80	270.519,55	271.134,55	8.987,95	273.702,66	274.968,81
	TOTALE	2.449.462,59	4.304.136,49	3.841.445,14	2.944.979,18	2.802.487,21	3.289.073,11
	Avanzo di amministrazione utilizzato		6.764.105,98			1.357.738,23	
	TOTALE GENERALE DELLE ENTRATE	2.449.462,59	11.068.242,47	18.222.249,79	2.944.979,18	4.160.225,44	3.289.073,11

ENTE PARCO NAZ. DEL GARGANO

RENDICONTO FINANZIARIO DECISIONALE - ANNO 2014

PARTE II SPESE

CODICE	DENOMINAZIONE	ANNO FINANZIARIO 2014			ANNO FINANZIARIO 2013		
		Residui	Competenza (Impegni)	Cassa (Pagamenti)	Residui	Competenza (Impegni)	Cassa (Pagamenti)
	Disavanzo di amministrazione presunto		0,00			0,00	
101	CENTRO DI RESPONSABILITÀ 101 - IL DIRETTORE						
101.1	TITOLO I - SPESE CORRENTI						
101.1.1	UNITA' PREVISIONALE 3 LIVELLO I - FUNZIONAMENTO						
101.1.1.1	CATEGORIA 1 - USCITE PER GLI ORGANI DELL'ENTE	18.364,43	84.500,98	82.623,38	21.618,99	79.077,66	82.332,22
101.1.1.2	CATEGORIA 2 - ONERI PER IL PERSONALE IN ATTIVITA' DI	48.189,92	864.644,02	773.237,76	113.361,29	770.143,57	777.805,39
101.1.1.3	CATEGORIA 3 - USCITE PER L'ACQUISTO DI BENI DI CONSUMO E	117.521,03	175.758,14	136.911,65	157.296,95	137.576,72	175.927,77
	TOTALE	184.075,38	1.124.903,14	992.772,79	292.277,23	986.797,95	1.036.065,38
101.1.2	UNITA' PREVISIONALE 3 LIVELLO II - INTERVENTI DIVERSI						
101.1.2.1	CATEGORIA 1 - USCITE PER PRESTAZIONI ISTITUZIONALI	755.000,38	725.388,67	639.571,68	708.579,29	627.998,99	581.577,90
101.1.2.3	CATEGORIA 3 - ONERI FINANZIARI	1,00	120,00	120,00	1,00	101,00	101,00
101.1.2.4	CATEGORIA 4 - ONERI TRIBUTARI	1.265,16	4.937,25	6.026,01	0,00	3.984,76	2.719,60
101.1.2.6	CATEGORIA 6 - USCITE NON CLASSIFICABILI IN ALTRE VOCI	247.757,39	857.549,05	292.704,74	205.966,59	261.131,32	219.340,46
	TOTALE	1.004.023,93	1.587.994,97	938.422,43	914.546,88	893.216,07	803.738,96
101.1.3	UNITA' PREVISIONALE 3 LIVELLO III - ONERI COMUNI						
101.1.3.1	CATEGORIA 1 - ONERI COMUNI	0,00	0,00	0,00	0,00	0,00	0,00
	TOTALE	0,00	0,00	0,00	0,00	0,00	0,00
101.1.4	UNITA' PREVISIONALE 3 LIVELLO IV - TRATTAMENTI DI QUIESCENZA,						
101.1.4.2	CATEGORIA 2 - ACCANTONAMENTO AL TRATTAMENTO DI FINE	0,00	0,00	0,00	0,00	0,00	0,00
	TOTALE	0,00	0,00	0,00	0,00	0,00	0,00
101.1.5	UNITA' PREVISIONALE 3 LIVELLO V - ACCANTONAMENTI A FONDI RISCHI						
101.1.5.1	CATEGORIA 1 - ACCANTONAMENTI A FONDI RISCHI ED ONERI	0,00	0,00	0,00	0,00	0,00	0,00
	TOTALE	0,00	0,00	0,00	0,00	0,00	0,00
	TOTALE USCITE CORRENTI CENTRO DI RESP. IL DIRETTORE	1.188.099,31	2.712.898,11	1.931.195,22	1.206.824,11	1.880.014,02	1.839.804,34

ENTE PARCO NAZ. DEL GARGANO

RENDICONTO FINANZIARIO DECISIONALE - ANNO 2014

PARTE II SPESE

CODICE	DENOMINAZIONE	ANNO FINANZIARIO 2014			ANNO FINANZIARIO 2013		
		Residui	Competenza (Impegni)	Cassa (Pagamenti)	Residui	Competenza (Impegni)	Cassa (Pagamenti)
	TOTALE GENERALE USCITE CORRENTI	1.188.099,31	2.712.898,11	1.931.195,22	1.206.824,11	1.880.014,02	1.839.804,34
101	CENTRO DI RESPONSABILITÀ 101 - IL DIRETTORE						
101.2	TITOLO II - SPESE IN CONTO CAPITALE						
101.2.1	UNITA' PREVISIONALE 3 LIVELLO I - INVESTIMENTI						
101.2.1.1	CATEGORIA 1 - ACQUISIZIONE DI BENI DI USO DUREVOLE ED	4.887.605,10	6.089.089,33	1.211.962,32	6.168.386,74	1.140.360,30	770.795,74
101.2.1.2	CATEGORIA 2 - ACQUISIZIONI DI IMMOBILIZZAZIONI TECNICHE	68.850,87	732.470,00	68.850,70	182.803,80	0,00	6.149,13
101.2.1.3	CATEGORIA 3 - PARTECIPAZIONI E ACQUISTO DI VALORI	21.658,21	0,00	5.654,70	149.532,45	0,00	50.884,69
101.2.1.4	CATEGORIA 4 - CONCESSIONI DI CREDITI ED ANTICIPAZIONI	0,00	0,00	0,00	0,00	0,00	0,00
101.2.1.6	CATEGORIA 6 - INDENNITA' DI ANZIANITA' E SIMILARI AL	0,00	0,00	0,00	0,00	74.986,08	74.986,08
	TOTALE	4.978.114,18	6.821.559,33	1.286.467,72	6.500.722,99	1.215.346,38	902.815,64
101.2.3	UNITA' PREVISIONALE 3 LIVELLO III - ACCANTONAMENTO PER SPESE						
101.2.3.1	CATEGORIA 1 - ACCANTONAMENTI PER SPESE FUTURE	0,00	0,00	0,00	0,00	0,00	0,00
	TOTALE	0,00	0,00	0,00	0,00	0,00	0,00
	TOTALE USCITE IN CONTO CAPITALE CENTRO DI RESP. IL DIRETTORE	4.978.114,18	6.821.559,33	1.286.467,72	6.500.722,99	1.215.346,38	902.815,64
	TOTALE GENERALE USCITE IN CONTO CAPITALE	4.978.114,18	6.821.559,33	1.286.467,72	6.500.722,99	1.215.346,38	902.815,64
101	CENTRO DI RESPONSABILITÀ 101 - IL DIRETTORE						
101.4	TITOLO IV - PARTITE DI GIRO						
101.4.1	UNITA' PREVISIONALE 3 LIVELLO I - SPESE AVENTI NATURA DI PARTITE DI						
101.4.1.1	CATEGORIA 1 - USCITE AVENTI NATURA DI PARTITE DI GIRO	48.244,72	270.519,55	266.841,94	68.088,29	273.702,66	281.104,25
	TOTALE	48.244,72	270.519,55	266.841,94	68.088,29	273.702,66	281.104,25
	TOTALE USCITE PARTITE DI GIRO CENTRO DI RESP. IL DIRETTORE	48.244,72	270.519,55	266.841,94	68.088,29	273.702,66	281.104,25
	TOTALE GENERALE USCITE PER PARTITE DI GIRO E GESTIONI SPECIALI	48.244,72	270.519,55	266.841,94	68.088,29	273.702,66	281.104,25

ENTE PARCO MAZ. DEL GARGANO

RENDICONTO FINANZIARIO DECISIONALE - ANNO 2014

PARTE II SPESE


CODICE	DENOMINAZIONE	ANNO FINANZIARIO 2014			ANNO FINANZIARIO 2013		
		Residui	Competenza (Impegni)	Cassa (Pagamenti)	Residui	Competenza (Impegni)	Cassa (Pagamenti)
	Riepilogo dei titoli						
	Riepilogo dei titoli Centro di responsabilità amm.va "IL DIRETTORE"						
	Titolo I	1.188.099,31	2.712.898,11	1.931.195,22	1.206.824,11	1.880.014,02	1.839.804,34
	Titolo II	4.978.114,18	6.821.559,33	1.286.467,72	6.500.722,99	1.215.346,38	902.815,64
	Titolo IV	48.244,72	270.519,55	266.841,94	68.088,29	273.702,66	281.104,25
	Totale delle uscite Centro di responsabilità amm.va "IL DIRETTORE"	6.214.458,21	9.804.976,99	3.484.504,88	7.775.635,39	3.369.063,06	3.023.724,23
	Riepilogo delle uscite di tutti i Centri di responsabilità amm.va						
	Titolo I	1.188.099,31	2.712.898,11	1.931.195,22	1.206.824,11	1.880.014,02	1.839.804,34
	Titolo II	4.978.114,18	6.821.559,33	1.286.467,72	6.500.722,99	1.215.346,38	902.815,64
	Titolo IV	48.244,72	270.519,55	266.841,94	68.088,29	273.702,66	281.104,25
	TOTALE	6.214.458,21	9.804.976,99	3.484.504,88	7.775.635,39	3.369.063,06	3.023.724,23
	Disavanzo di amministrazione		0,00			0,00	
	TOTALE GENERALE DELLE SPESE	6.214.458,21	9.804.976,99	3.484.504,88	7.775.635,39	3.369.063,06	3.023.724,23



ENTE PARCO NAZ. DEL GARGANO

SITUAZIONE AMMINISTRATIVA

Consistenza della cassa all'inizio dell'esercizio		14.380.804,65
Riscossioni	in c/competenza	3.002.895,70
	in c/residui	838.549,44
Pagamenti	in c/competenza	1.620.786,65
	in c/residui	1.863.718,23
Consistenza della cassa alla fine dell'esercizio		14.737.744,91
Residui attivi	degli esercizi precedenti	1.591.253,30
	dell'esercizio	1.301.240,79
Residui passivi	degli esercizi precedenti	3.584.903,83
	dell'esercizio	8.184.190,34
Avanzo d'amministrazione alla fine dell'esercizio 31/12/2014		5.861.144,83
Vincolo di destinazione TFR		651.837,93
Avanzo senza vincolo disponibile al 31/12/2014		5.209.306,90



Pagina 1 di 1



PARCO NAZIONALE DEL GARGANO

Via Sant'Antonio Abate, 121 – Monte Sant'Angelo (FG)

Nota Integrativa al Rendiconto Generale 2014

Capo III DPR n.97/2003

Art. 38 Regolamento Amministrazione e contabilità EPNG

Il Presente Rendiconto Generale , rappresentante l'esercizio chiuso il 31.12.2014 è stato redatto secondo quanto previsto dal D.P.R. 97 del 27.02.2003 e dal regolamento di amministrazione e contabilità dell'Ente Parco approvato definitivamente con Deliberazione Presidenziale n.39/2009 giusta nota Ministero Ambiente e della tutela del Territorio prot. DPN-2009-0018320 del 03.09.2009.

E' stato redatto in forma scalare secondo quanto predisposto dall'art. 2425 del C.C. ed è costituito dal Conto del Bilancio, dal C/Economico, dallo Stato Patrimoniale e dalla presente nota integrativa. Non è presente alcun elenco di beni appartenenti al patrimonio immobiliare da fabbricati e da terreni in quanto il Parco non detiene alcuna proprietà.

Al rendiconto Generale sono allegati, come previsto dal DPR del 27.02.2003 n. 97 art. 38 c.2: a)la situazione amministrativa, b)la relazione sulla gestione, c)la relazione del Collegio dei Revisori dei Conti.

Il contenuto della nota integrativa, previsto dall'art 44 DPR 97/2003 si può schematizzare nei seguenti punti che andranno ad essere analizzati successivamente:

I	Criteri di valutazione utilizzati nella redazione del rendiconto
II	Analisi delle voci del conto del Bilancio
III	Analisi delle voci dello SP e delle voci di immobilizzazioni
IV	Analisi delle voci del Conto Economico
V	Elementi richiesti dall'art. 2427 c.c. e altre leggi contabili
VI	Applicazione di norme inderogabili tali da pregiudicare la rappresentazione veritiera e corretta del rendiconto motivandone le ragioni e quantificando l'incidenza sulla situazione patrimoniale, finanziaria nonché sul risultato economico.
VII	Illustrazione delle risultanze finanziarie complessive
VIII	Variazione alle previsioni finanziarie intervenute nell'anno
IX	Composizione dei contributi in c.cap.e in c. eserc.e la loro destinazione
X	Elencazione dei diritti reali di godimento
XI	Destinazione avanzo economico
XII	Analisi del risultato di amministrazione
XIII	Composizione dei residui attivi e passivi per ammontare e per anno di formazione nonché di quelli attive la loro classificazione in base al grado di esigibilità
XIV	Composizione delle disponibilità liquide
XV	Dati relativi al personale dipendente e accantonamento per indennità di anzianità
XVI	Elenco contenziosi in essere alla data 31.12.2014
XVII	Fatti di rilievo verificatosi dopo il 31.12.2014





PARCO NAZIONALE DEL GARGANO

Via Sant'Antonio Abate, 121 – Monte Sant'Angelo (FG)

I CRITERI DI VALUTAZIONE UTILIZZATI PER LA REDAZIONE DEL RENDICONTO 2014

I criteri di valutazione utilizzati per la redazione del rendiconto generale nonché per la valutazione delle singole voci di Bilancio tiene conto dei principi di prudenza e competenza, e il collegamento funzionale tra gli elementi del patrimonio e il risultato economico dell'ente .

Nella formulazione del Bilancio consuntivo si sono osservati i principi contabili previsti dal codice civile art. 2426 e ove consentito i principi contabili nazionali emanati dal consiglio Nazionale dei dottori Commercialisti e ragionieri successivamente all'apparato normativo delle direttive 78/660/CEE e 83/349/CEE

Sono state inoltre considerate fondamentali per la redazione del suddetto documento le note del Ministero dell'Economia e delle Finanze - uff. VII prot 0099836/2002 e 0148276 /del 2006.

Sono state inoltre prese in considerazione le note trasmesse periodicamente dal Ministero dell'Ambiente in fase di approvazione dei precedenti rendiconti .

I valori esposti nel consuntivo e nella presente nota sono espressi in € ed arrotondati ai sensi dell'art.2423 V c del C.C.

II ANALISI DELLE VOCI DEL CONTO DI BILANCIO

Il conto del Bilancio si articola in rendiconto finanziario decisionale e gestionale così come previsto dall'art. 39 DPR 97/2003.

Per quanto riguarda l'ammontare delle singole voci si rinvia ai prospetti allegati e facenti parte della deliberazione di approvazione del consuntivo 2013.

Le poste in Entrata e uscita per l'Ente possono essere di seguito sintetizzate:

RENDICONTO FINANZIARIO DECISIONALE ENTRATE 2014

2014

2013

Denominazione	residui	Competenza (accertamenti)	Cassa (riscoss.)	Residui	Compet. (acc)	Cassa (riscoss)
Avanzo Amm. presunto						
Fondo Iniz. di Cassa			14.737.745			14.115.456
Titolo I Entrate Correnti	12.979	2.546.647	2.531.347	49.539	2.203.785	2.240.252
Titolo II Entrate c/capitale	2.429.812	1.486.969	1.038.964	2.886.452	325.000	773.852
Titolo III Gest. Speciali	0	0	0	0	0	0
Titolo IV Partite di Giro	6.672	270.520	271.135	8.988	273.703	274.969
Avanzo Amm. Utilizzato						
TOTALE GENERALE	2.449.463	4.304.136	3.841.445	2.944.979	2.802.487	





PARCO NAZIONALE DEL GARGANO

Via Sant'Antonio Abate, 121 – Monte Sant'Angelo (FG)

USCITE 2014

2014

2013

Denominazione	Residui	Competenza (impegni)	Cassa (pagamenti)	Residui	Competenza (impegni)	Cassa (pagamenti)
Disavanzo di amministr. pres.				-----	-----	-----
Titolo I Uscite Correnti	1.188.099	2.712.898	1.931.195	1.206.824	1.880.014	1.8939.804
Titolo II Uscite C/Capitale	4.978.114	6.821.559	1.286.468	6.500.723	1.215.346	902.816
Titolo III Uscite Gest. Spec.						
Titolo IV Partite di Giro	48.245	270.520	266.842	68.088	273.703	281.104
TOTALE	6.214.458	9.804.977	3.484.505	7.775.635	3.369.063	3.023.724

Nel Rendiconto Generale allegato sono elencati i capitoli di spesa che compongono i titoli di spesa sopra riassunti.

In dettaglio si rileva :

ENTRATE

L'accertamento dell'anno pari a € 2.546.648 e relativo ad entrate correnti è così suddiviso:

- € 2.311.186 derivante dal M.A. per trasferimento ordinario giusta nota nel Ministero dell'Ambiente PNM 007821 del 17.04.2014.
- € 160.799 derivante dal Ministero Ambiente per trasferimento gestione Isole Tremiti giusta nota AMP 0013554/PNM del 03.07.2014 per € 137.359,06 di cui attribuiti con determinazione dirigenziale n. 418/2014 per € 117.359,06 al cap in entrata 1.1.2.1.15 e per € 20.000 al cap. in entrata 1.2.2.1.120 , la differenza pari a € 43.440 sono introiti trasferiti da M.A. senza alcuna previsione incassati con rev. 218/2014 ;
- € 12.800 derivante dal contributo Prog. Guardian of SEA Mare giusta dd 367/2014;
- € 41.683 derivanti dai Contributi enti locali Trasferimenti ex art. 30 TUEL
- € 6.699 proventi derivanti dall'utilizzo di attrezz e strutture
- € 6.340 proventi di accesso area marina protetta
- € 4.670 proventi da concessione uso marchio
- € 151 proventi da vendite
- € 3 proventi derivanti da interessi attivi





PARCO NAZIONALE DEL GARGANO

Via Sant'Antonio Abate, 121 – Monte Sant'Angelo (FG)

- € 861 recuperi e rimborsi diversi
- € 1.456 proventi per conciliazioni e ammende

L'accertamento dell'anno pari a € 1.486.969 in entrate in c/capitale è relativo a contributi assegnati per investimenti destinati all'area marina protetta isole Tremiti pari a € 55.489 cap. 1.2.2.1.35 Contrib. Min. Amb. Riserva Marina giuste note di assegnazione Min. Amb. Prot. 0052786/2013 per € 35.489 e € 20.000 prot. 0013554/PNM.

Inoltre sul suddetto accertamento risultano assegnati contributo sul cap. 1.2.2.1.100 contr. M.A. cap. 1551- per € 146.183 giusta nota MATT prot- ed al cap. 1.2.2.1.110 Contributo Mini. Sviluppo Econom. Per interventi Prod. Energia per € 350.000 decreto min. svil.economico n.3275. Nella categoria trasfer. dalla Regione al cap. 1.2.2.2.70 Prog. SAC-Sistemi Ambientali culturali € 895.298 giusta del. Pres. 2/2014

- Le entrate in conto capitale di cassa sono state pari a € 1.038.964 di cui € 206.183 in c/competenza e € 1.038.964 in c/residui

USCITE

Nell'anno 2014 si sono sostenute spese di € 3.484.505 di cui € 1.620.787 per pagamenti in conto competenza ed € 1.863.718 per pagamenti in c/residui.

FONDO DI CASSA

Il fondo di cassa alla fine dell'anno 2014 è pari a € 14.737.745

Il Fondo di cassa al 31.12 è così ricapitolato:------%



Pagina 1 di 59

SITUAZIONE DI CASSA
DALLA DATA 01/01/2014 ALLA DATA 31/12/2014
TUTTE LE CASSE RAGIONERIA

	Dagli ordinativi di pagamento e di incasso		Dalle quietanze	
	ENTRATE	USCITE	ENTRATE	USCITE
Saldo cassa al 31/12/2013	14.380.804,65		12.525.123,04	
Periodo dal 01/01/2014 al 31/12/2014				
Competenza	3.002.895,70 +	1.620.147,11 +	67.243,21 +	320.721,01
Annullati a competenza	0,00 -	0,00 -	0,00 -	0,00
Residuo	838.549,44 +	1.864.357,77 +	481.595,22 +	711.865,72
Annullati a residuo	0,00 -	0,00 -	0,00 -	0,00
Totale	3.841.445,14	3.484.504,88	548.838,43	1.032.586,73
Saldo cassa al 31/12/2014	14.737.744,91		12.041.374,74	





PARCO NAZIONALE DEL GARGANO

Via Sant'Antonio Abate, 121 – Monte Sant'Angelo (FG)

AVANZO DI AMMINISTRAZIONE

L'Avanzo di amministrazione effettivo risultante dai movimenti finanziari 2014 di € 5.861.144
(la dimostrazione segue al punto XII)

III ANALISI DELLE VOCI SP E DELLE VOCI COSTITUENTI IMMOBILIZZAZIONI

Lo Stato patrimoniale, redatto in forma scalare, mette in evidenza le attività, le passività e le variazioni patrimoniali dell'ente.

Nell'analisi si procederà seguendo il successivo ordine:

- Composizione delle voci costituenti lo S.P.
- Esame delle voci immobilizzazioni immateriali e materiali con specifica degli incrementi e degli ammortamenti.

COMPOSIZIONE DELLE VOCI COSTITUENTI LO S.P.:

ATTIVO

B Immobilizzaz. Immateriali

4) Immobilizz. in corso e acconti	→ al 31.12.2013	€ 4.603.737
	Incremento (impegni,c/cap)	€ 6.821.559
	Decremento (pagam c/cap)	€ 1.286.468
Immobilizz.in corso e acconti →		€ 10.138.828
Valore riportato in inventario	-	€ 5.648
Immobilizzaz. In corso e acc.	al 31.12.2014	€ 10.133.180





PARCO NAZIONALE DEL GARGANO

Via Sant'Antonio Abate, 121 – Monte Sant'Angelo (FG)

VARIAZIONI INCREMENTATIVE			
	Interventi valorizzaz. Attività artigianalii	Cap. 1.2.1.1.45	10.593,23

Trattasi di previsioni iscritte con variazioni di Bilancio a seguito di rifinalizzaz. Avanz. Amm. 2013.. L'iscrizione è relativa ad una convenzione tra il Parco e la Confederazione Nazionale dell'Artigianato per un programma di promozione Prodotti tipici ed antichi mestieri dell'Ente Parco

VARIAZIONI INCREMENTATIVE			
	Spese per interventi e recupero miglioram. salvag. ambientale	Cap. 1.2.1.1.55	826.331,04

Il capitolo prevede interventi per i quali si sono assunti impegni per la realizzazione di griglie presso Capoaiole ; l'iscrizione in bilancio è a seguito della rifinalizzaz. Avanzo di Amm. 2013.

VARIAZIONI INCREMENTATIVE			
	Interventi qualif. Amb. Isole Tremiti	1.2.1.1.65	59.438,64

Trattasi di previsioni iscritte con variazioni di Bilancio a seguito di destinazione Avanzo Amm. 2013 per € 53.098,64 e a seguito di progetti che si dovranno realizzare con entrate dell'anno 2014 pari a € 6.340,00

VARIAZIONI INCREMENTATIVE			
	Spese per la realizzaz. PTAP 91/93 e 94/96	1.2.1.1.75	454.023,10

Trattasi di previsioni iscritte con variazioni di Bilancio a seguito di destinazione dell'Avanzo di amm. 2013 per € 454.023,10 di cui € 90.000 destinati al Piano del Parco giusta Del Comm.11/2012, € 3.960,00 destinati ad incentivi economici per allevamenti mucche Podoliche, € 150.493,10 destinati alle opere di ristrutturazione Caserma Sansone, € 92.570,00 destinate al C. Cons. SAC giusta d.d. 190/2014, € 57.000,00 destinati giusta Delibera Pres. 56/2014 alla C. Cons. IF-





PARCO NAZIONALE DEL GARGANO

Via Sant'Antonio Abate, 121 – Monte Sant'Angelo (FG)

Antincendio 2014, ed inoltre € 60.000,0 destinati giusta Del Pres. 41/2014 al Rischio idrogeologico delle Falesie

VARIAZIONI INCREMENTATIVE			
	Spese interventi riserva Marina	1.2.1.1.120	55.488,78

Trattasi di previsione iscritta con variazione di Bilancio a seguito di destinazione dell'Avanzo di Amm. 2013 e destinati per € 35.488,78 alla realizzaz. Di segnalamenti marittimi giusta d.d. 492/2014 e per € 20.000,00 ad attività di monitoraggio Biologico e socio economico giusta delibere Pres. 46/2014.

VARIAZIONE INCREMENTATIVE			
	Realizzazione PIS	1.2.1.1.180	18.472,26

Trattasi di previsione iscritta con variazione di Bilancio a seguito di destinazione dell'Avanzo di Amm. 2013 e destinati alla restituzione del Contributo non utilizzato per la misura 2.1 Parco paleontologico in San marco in Lamis, alla regione Puglia

VARIAZIONI INCREMENTATIVE			
	Coof. Prog. PIS, EMAS....	1.2.1.1.200	7.179,00

Trattasi di previsione iscritte con variazioni di Bilancio a seguito di destinazione dell'Avanzo di Amm. 2013 e destinate al coordinatore della sicurezza prog. PIS giusta d.d. 109/2008

VARIAZIONI INCREMENTATIVE			
	Interventi e cof. Per Amb. Natura patrimonio agrozootecn.	Cap. 1.2.1.1.330	12.265,23

Su questo capitolo sono stati riscritti impegni da avanzo di amm. 2013 giusta Del Pres. 3/2010.

VARIAZIONI INCREMENTATIVE			
	Prog. SAC –Sistemi Ambientali Culturali	Cap. 1.2.1.1.380	895.298,05



Trattasi di previsioni per € 895.298,05 per la realizzazione di un progetto approvato dalla Regione Puglia giusta delibera di Giunta Regionale n. 738 del 19.04.2011e d.d. regione Puglia n.545/2013



PARCO NAZIONALE DEL GARGANO

Via Sant'Antonio Abate, 121 – Monte Sant'Angelo (FG)

con la quale la regione riconosceva ammissibile il progetto presentato dall'Ente parco e il 05.02.2014 veniva sottoscritta la convenzione regolante i rapporti tra l'Ente e la Regione

VARIAZIONI INCREMENTATIVE			
	Progetto Geotermia Sede Parco	Cap. 1.2.1.1.385	350.000,00

Progetto che intende realizzare impianto di geotermia presso la Sede dell'Ente approvato dal Ministero dello Sviluppo economico con proprio decreto del 11.12.2014 e giusta determina dirigit. Del Parco n. 633/2014 sono stati predisposti gli atti di indizione gara

VARIAZIONI INCREMENTATIVE			
	Interventi e cof. Azioni di interesse ambientale, vegetaz. Storico culturali ed arch.	Cap. 1.2.1.1.390	3.400.000,00

Trattasi di previsioni iscritte con variazione di Bilancio a seguito di destinazione dell'Avanzo di Amm. 2013 per la realizzazione di progetti di cui in descrizione ;

VARIAZIONI INCREMENTATIVE			
	Completamento opere immobiliarie	cap. 1.2.1.2.10	625.000,00

Trattasi di previsione iscritta con variazione di Bilancio a seguito di destinazione dell'Av. Di amm. 2013 e destinati giusta d.d. 633/2014 agli interventi di adeguamento strutturale ed efficient. Amb. per uffici Sede Ente

VARIAZIONI INCREMENTATIVE			
	Installaz. Impianto termico fotovoltaico CTA	Cap. 1.2.1.2.25	107.470,00

Trattasi di previsioni iscritte con variaz. di Bilancio a seguito di destinazione dell'Avanzo di Amm. 2013 e destinato alla realizzazione di un impianto fotovoltaico presso il CTA

Il decremento di € 1.286.468 è così ripartito :



€ 864.834 trattasi di interventi su beni di terzi, sostenuti con contr. in c/cap. e portati in diminuzione tra le passività dello S.P. come si vedrà in dettaglio successivamente.



PARCO NAZIONALE DEL GARGANO

Via Sant'Antonio Abate, 121 – Monte Sant'Angelo (FG)

€ 5.649 trattasi di pagamenti effettuati sul tit.II (quota parte cap 1.2.1.3.50 e 45. Apparecch. Prog. Educazione amb. E acq. Barca , rilevati tra le **immobilizzaz. materiali** e riportati in inventario;

€ 415.985 trattasi di **manutenzioni e migliorie beni di terzi**, in fase di ultimazione ed effettuati con prelevamento da capitoli finanziati da Avanzi di amministrazione come elencato;

Si elencano di seguito le spese sostenute per manutenzione e migliorie beni di terzi finanziati da Avanzo per un totale di € 415.985

VARIAZIONI DECREMENTATIVE	oggetto	Importo	
	Soc. Comunicare: Sal finale prog. Bike Sharing;	38.799	Cap. 1.2.1.1.155(Av) € 40.599
	Competenze e oneri profess. art. 92c 6 D.lgs 163/2006	1.800	
	Pro. Bike Sharing , Comunicare srl , acconto I Sal	164.082	Cap. 1.2.1.1.200 (Av) € 164.082
	I e II Sal restauro e valorizzaz. Piscina "Homo Morto" soc. coop. San Marco agroforest. arl	96.910	Cap.1.2.1.1.330(Av) € 112.519
	Competenze prof. Ing. Scoppitto Prog. Piscina Homo Morto	15.609	
	Prog. Gestione e conservaz. Ecosistemi forestali liquid. Relaz. Finale CNR-IRSA	13.000	Cap. 1.2.1.1.3650(AV) € 98.784
		1.760	





PARCO NAZIONALE DEL GARGANO

Via Sant'Antonio Abate, 121 - Monte Sant'Angelo (FG)

	Dott. Soccio - competenze indagini genetiche -Lupo-	1.040	
	Dott. Montanaro Silvio, competenze prof.li indagini genetiche -lupo-		
	Consorzio di Bonifica - Ripartizione superfici forestali e valutazione Biomassa Forestale	32.000 5.000	
	Università degli Studi di BA 3 e 4 tranche prog. Convivere con il lupo	6.300	
	Università Studi di BA monitoraggio popolazione cinghiali e Capriolo	34.000	
	Università degli studi di BA monitoraggio prog. Gatto selvatico	3.000	
	Patto Consultig impresa sociale- prog. Convivere con il lupo- formazione	2.684	


I costi sostenuti per le elencate manutenzioni e migliorie su beni di terzi di € 415.985, sono stati ammortizzati all'aliquota del 10%.

Nello Stato patrimoniale è stato esposto il valore così determinato:

Valore Manut. Straord. E migliorie beni terzi	al 31.12.2013	€ 2.776.722
Costi 2014		415.985
		Totale € 3.192.707
Ammortamento 10%		319.270

Nello S.P. Al 31.12.2014 € **2.873.437**

La quota di ammortamento pari a € **319.270**
viene riportata tra i costi della produzione nel **C/economico**.





PARCO NAZIONALE DEL GARGANO

Via Sant'Antonio Abate, 121 – Monte Sant'Angelo (FG)

Immobilizz. Materiali 2014

Impianti e macch.		Consist. Iniziale Saldo al 31.12.2013	1.200.292
		Imp. E macchinari iscr.inventario	5.649
		Ammort. Dell'anno (5%)	60.297
		Totale al 31.12.2014	1.145.643
Automezzi motomezzi		Consist.Iniziale saldo al 31.12.2012	142.125
		Automezzi iscritti In inventario	0
		Ammort. Dell'anno(20%)	28.425
		Totale al 31.12.2014	113.700
Altri beni (mobili arr. ...)		Consist. Iniziale saldo al 31.12.2012	290.442
		Iscrizioni dell'anno	334
		Ammort.dell'anno (10%)	29.078
		Totale al 31.12.2014	261.698

Le variazioni incrementative contabilizzate sono relativi ai sottoelencati acquisti:

La categoria **impianti e macchine pari a € 5.649** è relativa agli acquisti effettuati sul tit.II sul capitolo in **c. capitale** 1.2.1.3.50 "L.133/2008-Acq.apparecch.prog.educazione ambientale" e relativi all'acquisto di venti videocamere IR-Plus Kit completo di fototrappolaggio ;

L'ammortamento del 5% è stato calcolato sulla consistenza iniziale pari a € 1.200.292 maggiorato delle iscrizioni dell'anno pari a € 5.649.

Pertanto la **quota annua di ammortamento** è pari a € **60.297** che verrà riportato nel tra i costi della produzione . Il valore della categoria nello SP, al 31.12.2014 dell'ammortamento è pari a € 1.145.643





PARCO NAZIONALE DEL GARGANO

Via Sant'Antonio Abate, 121 – Monte Sant'Angelo (FG)

La Categoria automezzi

Il valore riportato all'1/1 è pari a € 142.125,00

Durante l'anno non sono stati trascritti in inventario acquisti .

La quota di ammortamento del 20% pari a € **28.425** è stato operato sul valore iniziale al 01.01.2013 e sarà riportata nel c/Economico tra i costi della produzione. .

Il valore finale al 31.12.2014 al netto dell'ammortamento è pari a € 113.700

La categoria altri Beni (mobili,arredi) .

Sono stati inseriti in inventario nell'anno valori per a € **334**

Gli acquisti trascritti in inventario sono stati effettuati sul **tit. I** al cap. 1.1.1.3.45 “ Acq. Materiali di consumo econ. e di carattere tecn. “ e sono relativi a due telefoni IP Astra destinati agli uffici .

Come evidenziato in tabella si è proceduto ad ammortizzare il valore iniziale € 290.442 della categoria sommato alle iscrizioni dell'anno per un totale di € 334 . L'ammortamento dell'anno del 10% è pari a € **29.077** che verrà riportato **nel c/economico** tra i costi della produzione
Il Valore finale al 31.12.2014 nello S.P al netto dell'ammortamento è pari a € 261.698

Il criterio di ammortamento adottato è quello diretto, il costo delle immobilizzazioni materiali è stato imputato all'anno secondo il coefficiente di ammortamento previsto ed è stato fatto confluire nel **C/economico per un totale di € 117.799,00** mentre i valori che sono esposti tra le attività dello S.P rappresenta la residua possibilità di utilizzazione .

Le aliquote utilizzate in sede di ammortamento sono state:

Impianti e macchinari 5%

Automezzi e motomezzi 20%

Altri beni 10%





PARCO NAZIONALE DEL GARGANO

Via Sant'Antonio Abate, 121 – Monte Sant'Angelo (FG)

IMMOBILIZZAZIONI FINANZIARIE

Partecipazioni in altre imprese € 109,000.

Al termine dell'esercizio finanziario 2014 si conferma che l'Ente Parco detiene partecipazioni in altri Enti distinte in € 2.582,00 senza partecipazione agli utili, per adesione alla Banca Popolare Etica giusta Deter.dirigenziale 714/2000 ed € 77.418,00 per partecipazione alla società mista "Oasi Lago Salso"

Si rileva inoltre € 29.000 per partecipazioni con quote sottoscritte al Gal Gargano negli anni 2003/2004 (società consortile a responsabilità limitata giuste deliberazioni presidenziali 25-38/2003)

ATTIVO CIRCOLANTE

Rimanenze di prodotti finiti e merci €732.789

Residui attivi

Crediti verso lo Stato ed altri soggetti pubblici € 2.892.494

Sono riferiti a contributi accertati ed ancora non riscossi.

Disponibilità liquide

Depositi Bancari € 14.737.745

PASSIVITA'

B CONTRIBUTI IN C/CAPITALE

I contributi a destinazione vincolata per € 6.271.972 si sono ottenuti sommando a € 5.649.837,00 al 31.12.2013 i **contr. c/cap. accertati** nell'anno pari a € 1.486.969 e detratti del costo sostenuti in conto capitale pari a € 864.834 (importo derivante dalla differenza tra € 1.286.468 – tot. Uscite II tit. ed €415.985 spese sostenute da AV amm. ed i costi evidenziati tra le immob. Immateriali e migliorie per conto di terzi € 5.649)

Pertanto le uscite totalizzate sul tit. II per € 1.286.468 riportate in finanziario, risultano così distinte:

€ 415.985 pagamenti effettuati sul II titolo ma finanziati da Avanzo di Ammin.

€ 5.649 pagamenti effettuati sul tit. II e riportati in inventario rilevati tra le attività dello SP imm.

Materiali

Ed inoltre:

€ 864.834 **pagamenti** effettuati sul II titolo su capitoli in c/capitale di cui all'elenco:

VARIAZIONI DECREMENTA TIVE	OGGETTO	IMPORT





PARCO NAZIONALE DEL GARGANO

Via Sant'Antonio Abate, 121 - Monte Sant'Angelo (FG)

	Prevenzione incendi boschivi e manut. Del territorio	6.110	1.2.1.1.70
	Compensi al personale per realizzaz. Piano Antincendio PNG art.92 c.6 D.lgs. 163/2006	6.110	
	Spese per la realizzaz. Del PTAP 91/93 e 94/96i-	167.463	1.2.1.1.75
	Liquidazione competenze art. 92 D. Lgs.vo 163/2006 -Prog. Valle dell'inferno -	441	
	Public. Bando gara prog. "SAC Gargano"	1.052	
	Prog. SAC liq. Red Hot s.r.l.	4.270	
	Prog. SAC . competenze coordinatore dott. M. Palumbo	8.540	
	Sistema rintracc. Filiera dell'Olio-campagna su Repubblica -Mattino- gazzetta mezz.-corriere mezz.	2.999	
	Prog. Adegua. Strutt. "Oasi Lago Salsa" Sal finale Impresa oopp De Salvia	25.206	
	Registrazione marchio "Buono come il Pane" Ufficio delle entrate, economo e Camera di Commercio	548	
	Fornitura telo PVC -Util Graph Visual	445	
	Noleggio Moduli espositivi- per fiera Trieste - ARIES	5.286	
	Realizzaz. Marchio- RED Hot	4.880	
	Sensibilizzaz. Operatori ditta Know s.r.l. Filiera buono come il Parco	6.466	
	Sensibilizzaz. Operatori ditta Well.com.comunication	1.342	
	Analisi Campioni olio -chemiservice srl-	1.086	
	Filiera dell'olio -Azioni di comunicaz- red Hot srl	3.660	
	Forniture varie- Imprimatur Group srl- Filiera dell'olio	1.080	
	Forniture varie- Meridiana snc	44	
	Det Norske Veritas Italia srl - Certificazione ISO Filiera dell'olio	3.074	
	L'Officina GBS- Società coop. - 70% contratto Pianificaz. Rintracc. Filiera olio	33.989	
	I sal Bike Sharing ditta Comunicare srl	38.669	
	Dott. Coccia Francesco- compet. Professionali direzione lav. Prog Bike..I	5.460	
	Uff. delle Entrate , concess. Gov. Registrazione marchi	674	
	Camera comm. Diritti segret. E diversi	168	
	Saldo 10%Pianif. Sistema filiera olio -L'officina GBS	4.856	
	Sal Finale Adegua. Strutturale Oasi lago Salso- Impresa edile Francesco de Salvia	9.802	






PARCO NAZIONALE DEL GARGANO

Via Sant'Antonio Abate, 121 – Monte Sant'Angelo (FG)

	Ing. Scoppitto compet. Prof. Oasi lago Salso	3.426	
	Progetti stabilizzazione LSU	99.463	1.2.1.1.95
	Lavori di Completamento "Oasi Lago Salso" Liq.e saldo Impresa edile OOPP Ditta De Salvia Francesco	96.393	
	Competenze art.92 D.lgs.vo 163/2006 comprensivo di oneri	3.040	
	AVCP	30	
	Spese per interventi Riserve Marine	131.803	1.2.1.1.120
	Progetto educ. Amb.-campagna comunicazione Soc.Coop.Ecogargano arl-Red Hot srl -	12.394	" "
	Ing. Scoppitto Rup -liquidaz. Competenze prog. Campo ormeggi	3.140	" "
	C.U.G.R.I Boe e Gavitelli	7.320	
	Campagna educ. Ambientale ditta Guerra	17.606	
	Rimborsi diversi	2.696	
	Progett. Grafica ditta Fiorentino	4.054	
	Attività di docenza "Informatremiti" Prof. Mastrototaro	540	
	Corso di formazione Tremiti - docenti: Albanese, De Meo, Di Franco, Disantarosa Falco Michele i	4.035	
	Assoc. Piccoli tremitesi , compartecipaz. Spese	4.500	
	Segnalamenti marittimi- Manutenz. Ditta Prisma SRL.	10.113	
	Competenze ex art. 92 D.lgs 163/06 con oneri	3.650	
	Materiale promoz. Tipogra. San Michele	700	
	Dott.ssa Contegiacomo supporto RUP	3111	
	Poliservice srl- riposizionam. Segnalamenti Marittimi III Sal	57.944	
	Spese per ricerche scientifiche	8.784	1.2.1.1.150
	Red Hot srl documentario	6.100	
	Wildratfilm spot istit.	2.074	
	Documentario Family life srl	610	
	Interventi di protezione Patrimonio Ambientale	175.098	1.2.1.1.245
	Centro studi Naturalistici SAL finale prog. Del. CIPE/FAS	23.000	
	Centro Studi Natur. Convenzione Cicogna Bianca	12.200	
	Carpe Diem srl- Piano di comunicazione	46.680	
	Con F.A.T. sooc. Coop. Liq. sentiero disabili	93.218	





PARCO NAZIONALE DEL GARGANO

Via Sant'Antonio Abate, 121 - Monte Sant'Angelo (FG)


	Progetto Life Montenero	195.256	1.2.1.1.340
	Competenze Monitoraggio Prog. Life:Ing. Scoppitto	5.616	
	Spese economali	40	
	Centro Studi Naturalistici- onlus- Liquid. saldo convenzione Prog. Pilota anfibi, rettili...	189.600	
	Interventi art. 13 C3 L.133/2008	12.000	1.2.1.1.355
	CNR- II rata progettazione sistema geotermico-solare	12.000	
	Manutenzione Immob. CTA	68.851	1.2.1.2.100
	Fornitura impianto allarme :Matteo Giordano	4.801	
	Manutenzione Immobile opera di recinzione ditta Guerra Santo	18.300	
	Ditta Tabanelli costruz. Manutenzione straord. Tetto	42.700	
	Fornitura e posa in opera porta ingresso ditta Leula michele snc	3.050	
	L.133/2008:acquisto app.prog. Educaz. amb	5.655	1.2.1.3.50
	Fornitura varie per apparecchiature monitoraggio Ambientale e faunistico	5655	

D TRATTAMENTO DI FINE RAPPORTO LAV.SUBORDINATO:

Al 31.12.2013 risulta pari a € 520.352 che è stato incrementato della quota annua pari a € 51.000 .
IL Fondo indennità di fine rapporto alla fine dell'anno 2014 è pari a € 571.352 come rilevato tra le passività dello SP .

E RESIDUI PASSIVI

Debiti verso lo Stato ed altri sogg. Pubblici € 11.767.094





PARCO NAZIONALE DEL GARGANO

Via Sant'Antonio Abate, 121 – Monte Sant'Angelo (FG)

IV ANALISI DELLE VOCI DEL C/ECONOMICO

Di seguito si riportano la composizione delle singole voci economiche

A) VALORE DELLA PRODUZIONE € 2.546.645

1) PROV. E CORR.PER LA PRODUZ..... € 20.177

Cap. Ricavi ven pubbl.ed altro.....	€ 151
Cap. Ricavi derivanti conc. Marchio	4.670
Cap. Proventi deriv. Attrezz.ente	6.699
Cap. Prov accesso Area Marina	6.340
Cap. Recupero e rimb. Diversi	861
Cap Proventi per conciliazione e ammende	1.456

2) VARIAZ.DELLE RIMAN.PROD.... €

Incremento del valore dei prodotti

5) ALTRI RIC.E PROV CON SEP.INDIC..... € 2.526.468

Cap. Contr. Ord. Min.Ambiente	€ 2.311.186
Cap. Contr. Min. Amb isole Tr.	160.799
Cap. Contr. Prog. Guardian of the sea	12.800
Cap. Trasf. Ex art. 30 T.U.E.L	41.683


B) COSTI DELLA PRODUZIONE

6) PER MAT PRIME SUSS. CONS. MERCI .. € 9.451

Cap. Spese pubb. Uso uff.	€ 3.230
Cap. Acq. Mat. Consumo ec.....	4.423
Cap. Spese abb.acquisti riviste..	1.798

7) PER SERVIZI € 501.805

Cap. Assegni e indenn. Presidenza	€ 26.972
Cap. Compenso Coll.Rev.	3.111
Cap. Compenso N.Valutaz	11.700
Cap. Ind.rimb. miss.organi istit.	10.076
Cap. Oneri prev.imp.amm.	6.000
Cap. Premi ass. amm...	3.000





PARCO NAZIONALE DEL GARGANO

Via Sant'Antonio Abate, 121 – Monte Sant'Angelo (FG)

Cap. Indenn.portavoce ente	23.641
Cap. Spese acqua,gas...	513
Cap. premi ass.rischi incendi e furti	3.277
Cap. Manut.e pulizia locali	24.023
Cap. Spese postali e telegr.	7.719
Cap. Spese gest. Strutt. Inform.	49.241
Cap. Spese telefoniche	4.115
Cap. Manutenzione arredi attrezz.	
Cap. Manutenzione e adeg. impianti	2.440
Cap. Oneri incarichi tecnici	
Cap. Trasporti e facchinaggi	
Cap. Spese gest.automezzi	3.765
Cap. Rimborso al comune energia elett.....	50.000
Cap. Spese attuaz. 626/94	3.086
Cap. Spese per avvisi e ins.	1.332
Cap. Oneri per inc.speciali	1.500
Cap. Spese di rappresentanza	103
Cap. Spese diverse Vigilanza	2.562
Cap. Spese per att.divulg. infor.promoz	189.202
Cap. Realizzaz. Promoz. manifest.conv.fiere	
Cap. Spese per valorizzaz. Prod.tipici	39.778
Cap. Spese valorizz. Trad. popolari	10.548
Cap. Iniziative prom. Attività sport. Comp.	
Cap. Azioni di sostegno al Turismo sost	
Cap. Spese per liti e arbitraggi	24.101


8 PER GODIMENTO BENI DI TERZI € 12.516

Cap. Fitti Imm.e oneri acc € 12.516

9 PER IL PERSONALE € 1.101.931

9 a
 Cap. Retrib. Personale dip € 532.166
 Cap.Fondo Pers. € 186.286
 TOT € 718.452

9 b
 Cap Oneri Prev. ass. carico Ente € 171.936
 Cap. IRAP retr.pers.dip. € 59.679






PARCO NAZIONALE DEL GARGANO

Via Sant'Antonio Abate, 121 – Monte Sant'Angelo (FG)

	TOT	€ 231.615	
9C			
Cap. Accantonam tfr	€	51.000	
9e			
Cap. Int. Ass. a favore pers.	€	70.730	
Cap. ind. rimb. Spese territ. Naz.	€	5.334	
Cap. Premi ass. per il person..	€	9.800	
Cap. Servizi mensa az.	€	15.000	
	TOT	€ 100.864	
10	AMMORTAMENTI E SVALUTAZIONI		€ 437.069
10 a	Ammort. Imm. Immat.	€ 319.270	
10 b	Ammort. Imm. Materiali	€ 117.799	
	Ammort. Impianti macch.	€ 60.297	
	Ammort. Macchine	€ 28.425	
	Ammort. Altri beni	€ 29.077	
14	ONERI DIVERSI DI GESTIONE		€ 1.138.074
	Cap. Indennizzo danni da Fauna	€ 110.000	
	Cap. Spese gestione centri visita		
	Cap. Prev.e difesa incendi	18.463	
	Cap. Somme ai sensi art. 61 D.L. 112/08	7.753	
	Cap. Somme ai sensi art.6 c.21 D.L.78/10	51.138	
	Cap. Somme ai sensi L.228/2012	3.271	
	Cap. Somme da versare pregresse....	585.000	
	Cap. Quote associative div.	7.171	
	Cap. Contr.ass. isti. E privati	4.750	
	Cap. Spese realizzaz. Gadget, pubbl...		
	Cap. Spese per stampa annali, monogr.	114	
	Cap. Spese per att. ed. amb.	40.000	
	Cap. Spese per la gest. Riserva Marina	130.159	
	Cap. Spese gestione CTA	87.000	
	Cap. Emas certif. Amb.	9.268	
	Cap. Spese gestione Centro Natura	5.000	
	Cap. Imposte tasse trib..	4.937	
	Cap. Valorizzaz. Offerta turis.reg		
	Cap. Funz. Strutt. Tecn. Amm Unesco	35.000	
	Cap. Azioni conservazione Fauna	3.050	
	Cap. Funz. Cabina Regia	36.000	





PARCO NAZIONALE DEL GARGANO

Via Sant'Antonio Abate, 121 – Monte Sant'Angelo (FG)

C PROVENTI E ONERI FINANZIARI

€ - 117

16	Cap. Interessi attivi su dep.	€	3
17	Cap. Spese e comm.bancarie	€	120

E) PROVENTI E ONERI STRAORDINARI

22) Residui passivi eliminati : rilevati per € 765.836 come da rendiconto finanziario a seguito di riaccertamento

23) Residui attivi eliminati : € 19.660 come da rendiconto finanziario a seguito di riaccertamento

24) Sopravvenienza attivar derivanti da precedenti gestioni 5.317

Dalla somma Algebrica si rileva un AVANZO ECONOMICO pari a € 86.541 che aggiunto agli avanzi economici degli esercizi precedenti totalizzano un patrimonio netto pari a € 14.387.265.

V ELEMENTI RICHIESTI DALL'ART: 2427 e altri C.C. NONCHE' DA ALTRE NORME DI LEGGE E DOCUMENTI CONTABILI APPLICABILI

Gli elementi richiesti sono stati esplicitati nei precedenti punti

VI APPLICAZIONE DI NORME INDEGORABILI TALE DA PREGIUDICARE LA RAPPRESENTAZIONE VERITIERA E CORRETTA DEL RENDICONTO GENERALE, MOTIVANDONE LE RAGIONI E QUANTIFICANDO L'INCIDENZA SULLA SITUAZIONE PATRIMONIALE, FINANZIARIA, NONCHE' SUL RISULTATO ECONOMICO

La redazione dei documenti contabili è stata effettuata senza avvalersi di alcuna deroga

Con riferimento alla circolare MEF n.33 del 28.12.2011 e la n.2/2013 e ai sensi dell'art.61 c.17 del decreto legge 25.06.2008 n.112 convertito legge 133/2008 sono stati effettuati i versamenti delle somme derivanti dalle riduzioni di spesa ed inoltre sono stati effettuati i versamenti effettuati ai sensi del comma 21 art.6 del decreto legge 78/2010 convertito dalla legge 122/2010 .E' stata compilata l'allegata scheda relativa al monitoraggio dei versamenti, verificata dall'organo interno di controllo giusto verbale n.70/2014

Al riguardo a Marzo 2014 con mandato n. 272/2014 di € 7.752,88 sono state versate le riduzioni di spesa previste dall'art. 61c.17 D.L. 112/08, con mandato n.845/2014 è stato effettuato il versamento di € 51.138,08 ai sensi dell'art. 6 comma 3-7-8-9-12-13-14 D.L. 78/2010 e con mandato n.529/2014 è stato versato € 3.271,00 ai sensi dell'art.1, commi 141-142 L.228/2012 inoltre ai sensi dell'art.67 comma 6 DL 112/2008 € 16.300,00 giusto mandato 844/2014 i versamenti sono corrispondenti a quanto approvato in Bilancio 2014 e verificato dai revisori dei conti

VII ILLUSTRAZIONE DELLE RISULTANZE FINANZIARIE COMPLESSIVE





PARCO NAZIONALE DEL GARGANO

Via Sant'Antonio Abate, 121 – Monte Sant'Angelo (FG)

Si rimanda al “Rendiconto finanziario decisionale”

VIII VARIAZIONI ALLE PREVISIONI FINANZIARIE INTERVENUTE IN CORSO D'ANNO, COMPRENDENDO L'UTILIZZAZIONE DEL FONDO DI RISERVA

Ai sensi dell'art.20 DPR 97/2003 sono state effettuate le seguenti variazioni di Bilancio per le quali i revisori hanno espresso parere favorevole ai sensi dell'art.70 DPR 97/2003: del. Presidenziale n.51 del 09.10.2014, n.60 e n. 63 del 28.11.2014 .

Inoltre ai sensi dell'art.19 c.6 del regolamento di contabilità dell'Ente Parco in applicazione del DPR 97/2003 con determinazioni del direttore n. 555/2014 si sono effettuate variazioni di Bilancio compensative all'interno della stessa categoria di spesa
Il Fondo di Riserva non ha subito variazione in diminuzione .

IX COMPOSIZIONE DEI CONTRIBUTI IN C/ CAPITALE ED IN C.ESERCIZIO E LA LORO DESTINAZIONE FINANZIARIA ED ECONOMICO-PATRIMONIALE

Si rimanda ai precedenti punti e alle poste del rendiconto gestionale 2014.

X DIRITTI REALI DI GODIMENTO


L'Ente non risulta titolare di diritti reali di godimento.

XI DESTINAZIONE DELL'AVANZO ECONOMICO O I PROVVEDIMENTI ATTI AL CONTENIMENTO E ASSORBIMENTO DEL DISAVANZO ECONOMICO

L'Avanzo economico risultante dai movimenti finanziari 2014 risulta determinato come da prospetto allegato ed è pari a € 5.861.144,83 .

XII ANALISI DELLA COMPOSIZIONE E DESTINAZIONE DEL RISULTATO DI AMMINISTRAZIONE

L'utilizzazione dell'avanzo di amministrazione determinato pari a €5.861.144,83 trova destinazione nel Bilancio 2015 per il trattamento di Fine rapporto con una destinazione vincolata al Fondo Indenn. Fine rapporto per € 651.837,93





PARCO NAZIONALE DEL GARGANO

Via Sant'Antonio Abate, 121 – Monte Sant'Angelo (FG)

XI DESTINAZIONE DELL'AVANZO ECONOMICO O I PROVVEDIMENTI ATTI AL CONTENIMENTO E ASSORBIMENTO DEL DISAVANZO ECONOMICO

L'Avanzo economico risultante dai movimenti finanziari 2014 risulta determinato come da prospetto allegato ed è pari a € 86.541

XII ANALISI DELLA COMPOSIZIONE E DESTINAZIONE DEL RISULTATO DI AMMINISTRAZIONE

L'utilizzazione dell'avanzo di amministrazione determinato pari a € 5.861.144 trova destinazione nel Bilancio 2015 per il trattamento di Fine rapporto con una destinazione vincolata al Fondo per € 651.837,93

XIII COMPOSIZIONE DEI RESIDUI ATTIVI E PASSIVI PER AMMONTARE E PER ANNO DI FORMAZIONE NONCHE' PER QUELLI ATTIVI LA LORO CLASSIFICAZIONE IN BASE AL DIVERSO GRADO DI ESIGIBILITA'

L'Ente ha proceduto al riaccertamento dei residui dell'esercizio finanziario 2014 e si è rilevato:
Residui attivi i € 2.892.494
Residui passivi € 11.769.094
Il Riaccertamento dei suddetti residui è stato oggetto di una specifica deliberazione che precede l'approvazione del consuntivo.

XIV COMPOSIZIONE DELLE DISPONIBILITA' LIQUIDE

Le disponibilità liquide al 31.12.2014 risultano essere pari a € 14.737.745

XV ELENCO CONTENZIOSI AFFIDATI AD AVVOCATI DEL LIBERO FORO ED ANCORA IN FASE DI DEFINIZIONE AL 31.12.2014

- CAUSA PENALE: **LANGI Pasquale c/ Ente Parco** – Abusivismo edilizio in area Parco – PROC. PEN. N. 6477/00 - Avv. Ugo RADOIA - Delibera di Giunta Esecutiva n. 111 del 06/06/2001 – Impegno spesa € 1.549,37 - (IN FASE DI DEFINIZIONE);
- CAUSA CIVILE: **TARONNA C/ ENTE PARCO** - pagamento somme non contestate al dott. agr. Taronna Domenico in ottemperanza ad ordinanza del 08/09/2008 emessa dal tribunale di foggia - sez. distaccata di Manfredonia, ai sensi dell'art. 186 bis c.p.c. - Determinazione Dirigenziale n. 852 del 31/12/2007 – (IN FASE DI DEFINIZIONE CON PATROCINIO DELL'AVVOCATURA DELLO STATO);






PARCO NAZIONALE DEL GARGANO

Via Sant'Antonio Abate, 121 – Monte Sant'Angelo (FG)

- CAUSA PENALE: **ECCLESIASTICO M. GRAZIA c/ Ente Parco** – Avv. M. Alfonso Follieri - Delibera di Giunta Esecutiva n. 92 del 25/08/2004 - *liquidato acconto di € 2.000,00 (IN FASE DI DEFINIZIONE)*;
- CAUSA PENALE: **CARELLA+2 c/ Ente Parco** – Avv. M. Alfonso Follieri - Delibera di Giunta Esecutiva n. 111 del 05/10/2004 – *liquidato acconto di € 3.000,00 (IN FASE DI DEFINIZIONE)*;
- CAUSA PENALE: **BISCEGLIA LUIGI c/ Ente Parco** – abusivismo edilizio - Avv. M. Alfonso Follieri - Delibera di Giunta Esecutiva n. 59 del 17/12/2003 - *liquidato acconto di € 1.500,00 (IN FASE DI DEFINIZIONE)*;
- CAUSA PENALE: **IASIO FEDELE c/ Ente Parco** – abusivismo edilizio - Avv. A. Pio PIZZARELLI - Delibera di Giunta Esecutiva n. 52 del 22/04/2003 – Impegno spesa € 1.500,00 - **(IN FASE DI DEFINIZIONE)**;
- RICORSO TAR PUGLIA BARI: **TORRE ROCCO c/ Ente Parco** – Avv. G. Prencipe – Deliberazione Presidenziale n. 71 del 17/09/2002 (Impegno n. 348/2002) – **(CONCLUSO, MA IN ATTESA DI LIQUIDAZIONE COMPETENZE)**;
- CAUSA PENALE: **SOLITRO MICHELE c/ Ente Parco** – abusivismo edilizio - Avv. G. Galullo - Delibera di Giunta Esecutiva n. 116 del 06/06/2001 - **(IN FASE DI DEFINIZIONE)**;
- CAUSA PENALE: **PRENCIPE ANTONIO c/ Ente Parco** – abusivismo edilizio - Avv. G. Piracci - Delibera di Giunta Esecutiva n. 115 del 06/06/2001 - **(IN FASE DI DEFINIZIONE)**; Impegno spesa pari ad € 876,17;
- RICORSO TAR PUGLIA BARI: **BISCEGLIA E BATTISTA c/ Ente Parco** – Avv. TOMMASO DI MARTINO – Deliberazione Giunta Esecutiva n. 204 del 22/10/2001 – **(IN FASE DI DEFINIZIONE)**;
- CAUSA PENALE: **DI MONTE VINCENZO c/ Ente Parco** – abusivismo edilizio - Avv. Aldo Cianchetta - Delibera di Giunta Esecutiva n. 87 del 14/05/2001 - **(IN FASE DI DEFINIZIONE)**;
- RICORSO TAR PUGLIA BARI N. 1876/2001 – **LOMBARDI Leonarda+3 c/ E.P.N.G.** – Avv. Gaetano Prencipe – Deliberazione Giunta Esecutiva n. 232 del 13/11/2001 - **(IN FASE DI DEFINIZIONE)**; Imp. € 1.896,43;
- NOMINA DIFENSORE PER C.T.A. – Avv. R. Lanzetta - Delibera di Giunta Esecutiva n. 63 del 04/04/2002 – Impegno spesa di € 1.549,37 **(IN FASE DI DEFINIZIONE)**;
- CAUSA PENALE L. MASTROMATTEO – F. VECERA . DELIBERA PRESIDENZIALE N. 17 DEL 03/02/2003 - € 2.000,00 – AVV. R. LANZETTA - **(IN FASE DI DEFINIZIONE)**;
- CAUSA PENALE REFOSCO - PERI - BATTILANA. DELIBERA PRESIDENZIALE N. 22 DEL 18/02/2003 –AVV. R. LANZETTA - € 2.000,00 - **(IN FASE DI DEFINIZIONE)**;





PARCO NAZIONALE DEL GARGANO

Via Sant'Antonio Abate, 121 – Monte Sant'Angelo (FG)

- CAUSA CIVILE **Sementino A. c/ Ente Parco – Appello** – Deliberazione Presidenziale n. 1/2012 del 06/04/2012. Impegnato € 1.500,00 - liquidato acconto del 50% € 750,00 – residuo € 750,00 - **(IN FASE DI DEFINIZIONE)**;

- CAUSA CIVILE **Ente Parco c/ Agenzia Entrate – ricorso Commissione Tributaria Foggia avverso TCG** – Determinazione Dirigenziale n. 522/2012 del 09/10/2012. Impegnato € 400,00 - liquidato acconto del 50% € 200,00 – residuo € 200,00 - **(CONCLUSO)**;

Dal 2005 in poi sono in essere alcuni procedimenti di varia natura che sono stati affidati all'Avvocatura Distrettuale dello Stato di Bari e che non hanno alcuna imputazione sul capitolo di bilancio pertinente, in quanto il patrocinio è gratuito, salvo il solo riconoscimento del rimborso spese per trasferte, quando ci viene richiesto.

Il Direttore f.f.

Carmela STRIZZI





PARCO NAZIONALE DEL GARGANO
Via Sant'Antonio Abate, 121 - Monte Sant'Angelo (FG)

CONTO ECONOMICO

	anno 2014		anno 2013	
	Parziali	Totali	Parziali	Totali
A VALORE DELLA PRODUZIONE				
1) Proventi e corrispettivi per la produzione delle prestazioni e o servizi		20.177,00		15.911,00
2) Variazione delle rimanenze dei prodotti in corso di lavorazione, semilavorati e prodotti finiti				
3) Variazione dei lavori in corso su ordinazione				
4) Incrementi di immobilizzazioni per lavori interni				
5) Altri ricavi e proventi con separata indicazione dei contributi di competenza dell'esercizio		2.526.468,00		2.187.867,00
Totale valore della produzione (A)		2.546.645,00		2.203.778,00
B COSTI DELLA PRODUZIONE				
6) per materie prime sussidiarie, consumo e merci		9.451,00		11.169,00
7) per servizi		501.805,00		504.194,00
8) per godimento beni di terzi		12.516		12.516
9) per il personale		1.101.931,00		993.148,00
a) salari e stipendi	718.452,00			
b) oneri sociali	231.615,00			
c) trattamento di fine rapporto	51.000,00			
d) trattamento di quiescenza e simili				
e) altri costi	100.864,00			
10) Ammortamenti e svalutazioni		437.069,00		439.499,00
a) Ammortamento delle immobilizzazioni immateriali	319.270,00		308.524,00	
b) Ammortamento delle immobilizzazioni materiali	117.799,00		130.975,00	
c) Altre svalutazioni delle immobilizzazioni				
d) Svalutazione dei crediti compresi nell'attivo circolante e delle disponibilità liquide				
11) Variazioni delle rimanenze di materie prime, sussidiarie, di consumo e merci				
12) Accantonamenti per rischi				
13) Accantonamenti ai fondi per oneri				
14) Oneri diversi di gestione	1.138.074,00	1.138.074,00		418.886,00
Totale Costi (B)		3.200.846,00		2.379.412,00
DIFFERENZA TRA VALORE E COSTI DELLA PRODUZIONE (A - B)		-654.201,00		-175.634,00
C PROVENTI E ONERI FINANZIARI				
15) Proventi da partecipazioni				
16) Altri proventi finanziari				
a) di crediti iscritti nelle immobilizzazioni				
b) di titoli iscritti nelle immobilizzazioni che non costituiscono partecipazioni				
c) di titoli iscritti nell'attivo circolante che non costituiscono partecipazioni				
d) proventi diversi dai precedenti				
17) Interessi e altri oneri finanziari		3		6
17-bis) Utili e perdite su cambi spese e comm. bancarie		-120		-101
Totale proventi ed oneri finanziari (15+16-17)		-117	0	95
D RETTIFICHE DI VALORE DI ATTIVITA' FINANZIARIE				
18) Rivalutazioni:				
a) di partecipazioni				
b) di immobilizzazioni finanziarie				
c) di titoli iscritti nell'attivo circolante				
Totale rettifiche di valore		-654.318	0	-175.539
PROVENTI E ONERI STRAORDINARI				
19) Proventi con separata indicazione delle plusvalenze da alienazioni i cui ricavi non sono iscrisibili al n.5				
20) Oneri straordinari, con separata indicazione delle minusvalenze da alienazioni i cui effetti contabili non sono iscrisibili al n. 14				
21) Sopravvenienze attive ed insussistenze del passivo derivanti dalla gestione dei residui (Residui passivi eliminati)		765.836,00		1.906.516,00
22) Sopravvenienze passive ed insussistenze dell'attivo derivanti dalla gestione dei residui (Residui attivi eliminati)		-19.660,00		-8.931,00
23) Sopravvenienza attiva per errata registrazione contabile sopravvenienze passive derivanti da precedenti gestioni		-5.317,00		18.960,00
24) Sopravvenienza attiva per errata registrazione contabile sopravvenienze passive derivanti da precedenti gestioni				
Totale delle partite straordinarie		740.859,00	0	1.916.545,00
Risultato prima delle imposte (A - B +/- C +/- D +/- E)		86.541,00		1.741.006,00





PARCO NAZIONALE DEL GARGANO
Via Sant'Antonio Abate, 121 - Monte Sant'Angelo (FG)

Imposte dell'esercizio			
Avanzo/Disavanzo/Pareggio Economico	86,541,00		1.741.006,00



PARCO NAZIONALE DEL GARGANO
Via Sant'Antonio Abate, 121 - Mottola (Bari) - 71019 (FG)
Tel. 0884/481111 - Fax 0884/481112

STATO PATRIMONIALE

		ANNO 2014		ANNO 2013		PASSIVITA'		ANNO 2014		ANNO 2013	
ATTIVITA'											
CREDITI VERSO LO STATO ED ALTRI ENTI PUBBLICI PER LA PARTECIPAZIONE AL PATRIMONIO INIZIALE											
IMMOBILIZZAZIONI											
I. Immobilizzazioni immateriali											
1) Costi di impianto e di ampliamento											
2) Costi di ricerca, di sviluppo e di pubblicità											
Diritti di brevetto industriale e diritti di utilizzazione delle opere di ingegno											
Concessioni, licenze, marchi e diritti simili											
3) Avviamento											
4) Immobilizzazioni in corso e acconti		10.133.180,00		4.603.737,00							
5) Manutenzioni straordinarie e migliorie su beni di terzi		2.873.437,00		2.776.722,00							
6) Altre											
7) Altre											
8) Altre											
9) Altre											
II. Immobilizzazioni materiali											
1) Terreni e fabbricati											
2) Impianti e macchinari		1.145.643,00		1.200.292,00							
3) Attrezzature industriali e commerciali											
4) Automezzi e motomezzi		113.700,00		142.125,00							
5) Immobilizzazioni in corso e acconti											
6) Diritti reali di godimento											
7) Altri beni (mobili, arredi e macchine d'ufficio)		261.686,00		290.442,00							
Totale		1.521.041,00		1.632.859,00							
Immobilizzazioni finanziarie, con separata indicazione, per ciascuna voce dei crediti, degli importi esigibili entro l'esercizio successivo											
1) Partecipazioni in:											
a) imprese controllate											
b) imprese collegate											
c) imprese controllanti											
d) altre imprese											
e) altri enti											
Crediti											
a) verso imprese controllate											
b) verso imprese collegate											
c) verso lo Stato e altri soggetti pubblici											
d) verso altri		109.000,00		109.000,00							
3) Altri titoli											
4) Crediti finanziari diversi											
A											
B											
I. Fondo di dotazione											
II. Riserve obbligatorie e derivanti da leggi											
III. Riserve di rivalutazione											
IV. Contributi a fondo perduto											
V. Contributi per ripiano disavanzi											
VI. Riserve statutarie											
VII. Altre riserve distintamente indicate											
VIII. Avanzi (Disavanzi) economici portati a nuovo		14.300.724,00		12.559.718,00							
IX. Avanzo (Disavanzo) economico d'esercizio		86.541,00		1.741.006,00							
Totale Patrimonio netto (A)		14.387.265,00		14.300.724,00							
B											
CONTRIBUTI IN CONTO CAPITALE											
1) per contributi a destinazione vincolata											
2) per contributi indistinti per la gestione		6.271.972,00		5.649.837,00							
3) per contributi in natura											
Totale Contributi in conto capitale (B)		6.271.972,00		5.649.837,00							
C											
FONDI PER RISCHI E ONERI											
1) per trattamento di quiescenza e obblighi simili											
2) per imposte											
3) per altri rischi ed oneri futuri											
4) per ripristino investimenti											
Totale Fondi rischi ed oneri futuri (C)											



PARCO NAZIONALE DEL GARGANO
Via Sant'Antonio Abate, 121 - Monte Sant'Angelo (FG)
Reg. Naz. n. 100/1999

	109.000,00	109.000,00	571.352,00	520.352,00
Totale				
Totale Immobilizzazioni (B)	14.636.658,00	9.122.318,00		
C ATTIVO CIRCOLANTE				
I Rimanenze				
1) materie prime, sussidiarie e di consumo				
2) prodotti in corso di lavorazione e semilavorati				
3) lavori in corso				
4) prodotti finiti e merci	732.786,00	732.786,00		
5) acconti				
Totale	732.786,00	732.786,00	11.769.094,00	6.214.458,00
Residui attivi, con separata indicazione, per ciascuna voce, degli importi esigibili oltre l'esercizio successivo				
II				
1 Crediti verso utenti, clienti ecc				
2 Crediti verso iscritti, soci e terzi				
3 Crediti verso imprese controllate e collegate				
4 Crediti verso lo Stato ed altri soggetti pubblici				
4bis Crediti tributari				
4ter imposte anticipate				
5 Crediti verso altri				
Totale	2.892.494,00	2.449.462,00		
Attività finanziarie che non costituiscono immobilizzazioni				
III				
1 Partecipazioni in imprese controllate				
2 Partecipazioni in imprese collegate				
3 Altre partecipazioni				
4 Altri titoli				
Totale				
IV Disponibilità liquide				
1) Depositi bancari	14.737.745,00	14.380.805,00		
2) Assegni				
3) Denaro e valori in cassa				
Totale	14.737.745,00	14.380.805,00		
Totale Attivo Circolante (C)	18.363.025,00	17.563.053,00		
Totale Debiti (E)			11.769.094,00	6.214.458,00
RATEI E RISCONTI				
1) Ratei passivi				
2) Risconti passivi				
3) Aggio su prestiti				
4) Riserve tecniche				
Totale ratei e risconti (F)				




PARCO NAZIONALE DEL GARGANO Via Sant'Antonio Abate, 121 - Ischitane-Sant'Angelo (FG)			
		Totale Ratei e Risconti (D)	
Totale attivo		32.999.683,00	26.685.371,00
D RATEI E RISCONTI			
1 Ratei attivi			
2 Risconti attivi			
Totale passivo e netto		32.999.683,00	26.685.371,00



QUADRO DI RICLASSIFICAZIONE DEI RISULTATI ECONOMICI

	Anno 2014	Anno 2013	+ o -
A. RICAVI	2.546.645	2.203.778	342.867
Variazioni delle rimanenze di prodotti in corso di lavorazione, semilavorati e finiti, lavorazioni in corso su ordinazione			
B. VALORE DELLA PRODUZIONE "TIPICA"	2.546.645	2.203.778	342.867
Consumi di materie prime e servizi esterni	523.772	527.879	-4.107
C. VALORE AGGIUNTO	2.022.873	1.675.899	346.974
Costo del lavoro	-1.101.931	-993.148	-455.757
		0,00	
	920.942	682.751	238.191
D. MARGINE OPERATIVO LORDO			
Ammortamenti	-437.069	-439.499	-2.430
Stanziameti a fondi rischi ed oneri		0,00	
Saldo proventi ed oneri diversi	-1.138.074	-418.886	-719.188
E. RISULTATO OPERATIVO	-654.201	-175.634	-478.567
Proventi ed oneri finanziari	-117	95	-22
Rettifiche di valore di attività finanziarie		0,00	
F. RISULTATO PRIMA DEI COMPONENTI STRAORDINARI E DELLE IMPOSTE	-654.084	-175.539	-478.567
Proventi ed oneri straordinari	740.859	1.916.545	-1.175.686
		0,00	
G. RISULTATO PRIMA DELLE IMPOSTE		0,00	
Imposte di esercizio		0,00	
H. AVANZO/PAREGGIO/DISAVANZO ECONOMICO DEL PERIODO	86.541	1.741.006	-1.654.465



COLLEGIO DEI REVISORI DEI CONTI

VERBALE N. 81

L'anno duemilaquindici, il giorno 30 del mese di Novembre, nei locali dell'Ente Parco Nazionale del Gargano in Monte S. Angelo si è riunito il Collegio dei Revisori dei Conti nelle persone del dott. Giuseppe Rossello e della dott.ssa Concetta Longo, in rappresentanza entrambi del Ministero dell'Economia e delle Finanze, e il dott. Balta Pompeo, in rappresentanza della Regione Puglia, per esprimere il proprio parere sul Conto Consuntivo relativo all'esercizio 2014 e sulla Variazione del bilancio di previsione per l'esercizio 2015.

CONTO CONSUNTIVO

Il titolare del centro di responsabilità risulta il direttore f.f., dott.ssa Strizzi Carmela, incarico conferito con deliberazione del Consiglio Direttivo n. 18 del 18.09.2015.

Il conto consuntivo per l'anno 2014 è stato proposto, al Presidente con determinazione del direttore f.f. n. 549 del 06.11.2015 e alla Comunità del Parco per il prescritto parere ai sensi dell'articolo 10 L. 394 del 06/12/1991, convocata per il giorno 02.12.2015.

Il conto consuntivo è risultato regolarmente composto secondo gli atti contemplati per la compilazione del Rendiconto generale secondo gli articoli dal 38 al 46 del D.P.R. 97/2003 e perciò:

Rendiconto finanziario decisionale;

Rendiconto finanziario gestionale ;

Conto economico ;

Stato patrimoniale ;

La nota integrativa ;

Situazione amministrativa ;

Relazione sulla gestione ;

RENDICONTO FINANZIARIO DECISIONALE

Si premette che il documento in esame deriva dal Bilancio di Previsione 2014 approvato dal Presidente giusta deliberazione n.34/2014, lo stesso è stato approvato dal Ministero dell'Ambiente con note nn. PNM/2014-0015765 del 30.07.2014.

Dall'esame del conto e relativamente alla fase previsionale della gestione è emerso che:

Le previsioni iniziali risultano quelle approvate nel bilancio preventivo dal Ministero dell'Ambiente con la anzidetta nota;

Le variazioni alle predette previsioni, sono state determinate dal Direttore e dal Presidente ai sensi degli artt.18 e 20 del D.P.R. 97/03 come si evince dal seguente prospetto:

USCITE

Denominaz.	Codice	Variazione		Approvazione
		Positiva	Negativa	
Funz. Cat.2	101.1.1.2.10		23.281,59	Deliberaz. Presidenziale n.60/2014
	101.1.1.2.30	63.835,55		n.63/2014
Prestaz. istituz.	101.1.2.1.70		7.000,00	Determinaz. Dirigenz. n.555/2014
cat. I	101.1.2.1.85		3.050,00	Deliberaz. Presidenziale n.51/2014
	101.1.2.1.125	7.000,00		Determinaz. Dirigenz. n.555/2014
	101.1.2.1.140	130.159,06		Deliberaz. Presidenziale n.51/2014

	101.1.2.1.220	3.050,00		n. 51/2014
	101.1.2.225	36.000,00		n.51/2014
Usc. non class.	101.1.2.6.15	23.281,59		Deliberaz. Presidenziale n.60/2014
cat.6	101.1.2.6.195	585.000,00		Deliberaz. Presidenziale n.63/2014
Invest. cat.1	101.2.1.1.45	10.593,23		n.63/2014
	101.2.1.1.55	826.331,04		n.63/2014
	101.2.1.1.65	53.098,64		n.63/2014
	101.2.1.1.75	454.023,10		n.63/2014
	101.2.1.1.120	20.000,00		Deliberaz. Presidenziale n. 51/2014
	101.2.1.1.180	18.472,26		Deliberaz. Presidenziale n. 63/2014
	101.2.1.1.200	7.179,00		Deliberaz. Presidenziale n. 63/2014
	101.2.1.1.330	12.265,23		n. 63/2014
	101.2.1.1.385	350.000,00		Deliberaz. Presidenziale n. 51/2014
	101.2.1.1.390	3.400.000,00		Deliberaz. Presidenziale n. 63/2014
Acq.im.tecn	101.2.1.2.10	625.000,00		n. 63/2014
	101.2.1.2.25	107.470,00		n.63/2014
TOTALE		6.732.758,70	33.331,59	

ENTRATE

Denominaz.	Codice	Variazione		Approvazione
		Positiva	Negativa	
	Avanzo Amm.ne	6.163.268,05		
Trasf.corr.cat.1	101.1.2.1.15	117.359,06		Deliberaz. Presidenziale n. 51/2014
Trasf.Com.Prov cat 3	101.1.2.3.10	12.800,00		n. 51/2014
	101.1.2.3.15	36.000,00		n. 51/2014
trasf.c/ cap.cat.1	101.2.2.1.35	20.000,00		n. 51/2014
	101.2.2.1.110	350.000,00		n.51/2014
Totale		6.699.427,11		

GESTIONE DI "COMPETENZA"**ENTRATE**

TITOLO	Denominazione	Previsione Definitiva	Accertamenti definitivi	Somme Riscosse	Somme da riscuotere
I	Entrate correnti	2.529.193,58	2.546.647,54	2.529.193,58	17.453,96
II	Entrate in conto capitale	1.300.786,83	1.486.969,40	206.182,57	1.280.786,83
III	Gestioni Speciali	0,00	0,00	0,00	0,00
IV	Partite di giro	980.000,00	270.519,55	267.519,55	3.000,00
	Utilizzo Avanzo Amministrazione	6.764.105,98			
	TOTALE Generale Entrate	11.567.837,91	4.304.136,49	3.002.895,70	1.301.240,79

SPESE

TITOLO	Denominazione	Previsione definitiva	Impegni	Somme pagate	Somme da pagar
I	Uscite correnti	3.126.780,65	2.712.898,11	1.384.524,97	1.328.373,14
II	Uscite in conto capitale	7.461.057,26	6.821.559,33	14.198,77	6.807.360,56
III	Gestioni Speciali	0,00	0,00	0,00	0,00
IV	Partite di Giro	980.000,00	270.519,55	222.062,91	48.456,64
	TOTALE SPESE	11.567.837,91	9.804.976,99	1.620.786,65	8.184.190,34

Entrate

Nel corso dell'analisi delle varie voci di bilancio è emerso che nel corso dell'esercizio finanziario 2014 sono state accertate le seguenti entrate:

Contributi dello Stato per spese correnti	€	2.311.186,04
Contributo dello Stato per gestione Isole Tremiti	€	160.799,06
Contributo Com.-Prov.-Progr. Guardian of Sea Mare	€	12.800,00
Trasferimenti ex art.30 T.U.E.L.	€	41.682,60
Entrate dell'Ente :		
Vendita materiale promozionale	€	151,15
Utilizzo attrezzature e strutture	€	6.699,00
Proventi accesso area marittima protetta	€	6.340,00
Proventi da concessione uso marchio	€	4.670,00
Interessi attivi	€	2,55
Recuperi e rimborsi diversi	€	860,86
Conciliazioni e ammende	€	1.456,28
Contributo del M. A. per interv. Riserve Marine	€	20.179,84
Contributo del M.A. cap.1551	€	55.488,78
Contributo del M.A. Riserva Marina (ex cap. 1551)	€	146.182,57
Contributo Ministero Sviluppo Econ. per inter. prod. energia	€	40.000,00
Trasfer. Regione Prog. SAC-Sistemi amb. culturali	€	350.000,00
Partite di giro	€	895.298,05
TOTALE	€	270.519,55
	€	4.304.136,49

Al riguardo, i sottoscritti hanno rilevato che:

Si è verificata una maggiore entrata di € 53.792,60 rispetto alla previsione definitiva delle entrate correnti dovuta a maggiori entrate da ricavi derivanti:

- € 4.670,00 da concessione uso marchio pervenuti oltre il termine per poter effettuare la variazione di bilancio;

- € 5.682,60 per trasferimenti enti locali ex art. 30 T.U.E.L.;

- € 43.440,00 contributo M.A. gestione Isole Tremiti;

Si è verificata una maggiore entrata di € 186.182,57 rispetto alla previsione definitiva delle entrate in conto capitale dovute a maggiori entrate, pervenute oltre il termine previsto per effettuare le variazioni, di:

-€ 146.182,57, contributo M.A. cap. 1551;

- € 40.000,00, contributo M:A. Riserva Marina ex cap. 1551;

Si è, altresì, verificato un minor introito di € 29.309,85 rispetto alla previsione definitiva delle entrate correnti dovuta a minore entrata di € 1.848,85 per ricavi vendita materiale promozionale, di € 3.801,00 per utilizzo attrezzature e strutture, di € 23.660,00 per proventi accesso area marittima protetta, di € 97,45 per interessi attivi, di € 639,14 per recuperi e rimborsi diversi e di € 43,72 per proventi derivanti da conciliazione e ammende.

Le partite di giro pareggiano, con le corrispondenti voci delle uscite;

Tutte le entrate risultano imputate ai conti di pertinenza.

Il reintegro del fondo di anticipazione per minute spese all'economista è stato effettuato in coincidenza della chiusura dell'esercizio finanziario con reversale n.1 del 14.01.2015 di € 3.000,00 sul cap. 1.4.1.1.35.

Le entrate rimaste da riscuotere ammontano a € 1.301.240,79 e concordano con i residui attivi che si evincono dal partitario dei residui.

Spese

Dall'esame delle uscite è emerso che sono state impegnate le seguenti spese:

• Spese per emolumenti al pers. dipendente compresi gli oneri riflessi e fondo pers. per incentivazione	€ 1.050.929,97
• Spese acquisto beni di consumo e servizi	€ 175.758,14
• Spese per prestazioni istituzionali	€ 725.388,67
• Spese su altri costi	€ 676.320,35
• Spese per gli organi dell'Ente	€ 84.500,98
• Spese in conto capitale	€ 6.821.559,33
• Partite di giro	€ 270.519,55
TOTALE	€ 9.804.976,99

Relativamente alle predette spese, i sottoscritti revisori hanno rilevato che:

Sono state realizzate effettive economie per complessive € 1.762.860,92 sulle seguenti spese:

• Spese per emolumenti al personale dipendente compresi gli oneri riflessi e TFR	€ 226.450,94
• Spese acquisto beni di consumo e servizi	€ 73.251,22
• Spese per prestazioni istituzionali	€ 69.516,39
• Fondo di riserva	€ 21.823,36
• Spese su altri costi	€ 14.341,61
• Spese per gli organi dell'Ente	€ 8.499,02
• Spese in c/capitale	€ 639.497,93
• Partite di giro	€ 709.480,45
TOTALE	€ 1.462.860,92

L'Ente ha rispettato i limiti di spesa posti dalla normativa vigente in materia di formazione del personale, rimborsi di missioni, consulenze, pubblicità convegni e mostre.

Risultano versate le somme provenienti dalle:

Riduzioni di spesa in applicazione dell'art.61 comma 17 D.L. 112/2008 con mandato n. 272/2014 di € 7.752,88;

Versamento del fondo del 10% ai sensi dell'art. 67 comma 6 del D. L. 112/2008, con mandato n. 844/2014 di € 16.300,00;

Versamento ai sensi dell'art.6 Comma 21 D.L. 78/2010 con mandato n. 845/2014 di € 51.138,08.

Versamento ai sensi dell'art. 1 commi 141 e 142 L. 228/2012, con mandato n.529/2014 di € 3.271,00.

Gli emolumenti al personale sono stati corrisposti negli importi dovuti;

Le quote di aggiunta di famiglia risultano corrisposte agli aventi diritto ed in relazione alla situazione familiare di ciascuno dipendente;

Le tabelle di liquidazione degli emolumenti al personale risultano regolarmente quietanzate dagli aventi diritto.

Le ritenute erariali, previdenziali ed assistenziali e gli oneri riflessi a carico dell'Ente risultano esattamente calcolati in base alle aliquote vigenti e versati alle predette scadenze;
 La spesa impegnata su ogni capitolo è contenuta nei limiti della previsione definitiva;
 Le spese in c/capitale per complessive € 6.821.559,33 sono state regolarmente approvate .
 I mandati risultano emessi a favore dei diretti beneficiari e regolarmente documentati e quietanzati;
 Le fatture contengono l'indicazione degli estremi della presa in carico negli appositi registri d'inventario o di magazzino e, ove previsto, sono corredate del prescritto verbale di collaudo;
 Le spese legalmente impegnate e rimaste da pagare trovano riscontro nei residui passivi elencati nel partitario dei residui e per ognuna di esse risulta il formale titolo di impegno.

GESTIONE "RESIDUI" ATTIVI

La situazione dei residui esposti nel rendiconto finanziario è la seguente:

Titolo	Denom.	All'1.1.2014	Riscossi Al 31.12.14	Eliminati Al 31.12.14	Da riscuot. Al 31.12.14	Residui In c/comp	Totale Residui al 31.12.14	Riscossi Alla data odierna
I	Entrate correnti	12.979,25	2.152,98	476,27	10.350,00	17.453,96	27.803,96	512,16
II	Entr. in c/capitale	2.429.811,54	832.781,46	19.140,88	1.577.889,20	1.280.786,83	2.858.676,03	1.126.745,53
III	Gest. Speciali	0,00	0,00	0,00	0,00	0,00	0,00	0
IV	Partite di giro	6.671,80	3.615,00	42,70	3.014,10	3.000,00	6.014,10	3.000,00
	TOTALE	2.449.462,59	838.59,44	19.659,85	1.591.253,30	1.301.240,79	2.892.494,09	1.130.257,69

GESTIONE RESIDUI PASSIVI

Titolo	Denom.	All'1.1.2014	Pagati Al 31.12.14	Eliminati Al 31.12.14	Da pagare Al 31.12.14	Residui In c/comp	Totale Residui al 31.12.14	Pagati alla data odierna
I	Uscite correnti	1.188.099,31	546.670,25	77.260,35	564.168,71	1.328.373,14	1.892.541,85	403.159,23
II	Uscite in c/cap	4.978.114,18	1.272.268,95	688.290,86	3.017.554,37	6.807.360,56	9.824.914,93	1.587.261,43
III	Gest. Speciali	0,00	0,00	0,00	0,00	0,00	0,00	0
IV	Partite di giro	48.244,72	44.779,03	284,94	3.180,75	48.456,64	51.637,39	48.456,64
	TOTALE	6.214.458,21	1.863.718,23	765.836,15	3.584.903,83	8.184.190,34	11.769.094,17	2.038.877,30

I residui attivi e passivi eliminati al 31.12.2014 sono stati determinati con atto del direttore f.f. n. 547 del 04.11.2015.

In merito, si precisa:

- Che ai sensi della norma recata dall'art. 40 del DPR 97/03 sono stati compilati, distintamente per esercizio di provenienza e per capitolo, gli elenchi dei residui attivi e passivi sopradescritti;
- Che le risultanze iniziali concordano con quelle finali di cui al conto consuntivo dell'esercizio 2013;

Che la situazione dei residui attivi e passivi provenienti dagli esercizi precedenti di cui all'art. 40 DPR 97/2003 e di quelli formatesi nell'esercizio di competenza concordano con le risultanze contabili;

Inoltre si rammenta che le somme eliminate per perenzione amministrativa sono poi riprodotte in bilancio nel rispetto dei termini di prescrizione.

Riassumendo i residui passivi provenienti dalla competenza risultano di € 8.184.190,34 e quelli

provenienti da esercizi precedenti risultano di € 3.584.903,83; complessivamente gli stessi ammontano a € 11.769.094,17 come risulta altresì dal Conto patrimoniale.

Si osserva che i residui passivi per spese correnti non pagati entro il secondo esercizio successivo a quello cui si riferiscono sono da considerarsi perenti agli effetti amministrativi, e, che i residui delle spese in conto capitale ammontano a € 9.824.914,93; si precisa che gli stessi risalgono già a partire dal 1996 e possono essere mantenuti in bilancio fino a che permanga la necessità delle spese per cui gli stanziamenti furono previsti.

SITUAZIONE AMMINISTRATIVA

La situazione amministrativa, al 31.12.2014 presenta un avanzo complessivo di € 5.861.144,83.

In ordine alla predetta situazione il Collegio ha verificato che i dati ivi esposti concordano con le risultanze contabili dei residui, con il fondo di cassa al 31.12.2014 dell'Istituto bancario Cassiere e con i dati risultanti dal sistema applicativo SIOPE nel modo seguente:

- FONDO DI CASSA INIZIO ESERCIZIO 2014	€ 14.380.804,65
- IN CONTO COMPETENZA	€ 3.002.895,70
RISCOSSIONI	- IN CONTO RESIDUI
	€ <u>838.549,44</u> € 3.841.445,14
	- IN CONTO COMPETENZA
PAGAMENTI	€ 1.620.786,65
	- IN CONTO RESIDUI
	€ <u>1.863.718,23</u> € 3.484.504,88
• FONDO DI CASSA AL 31.12.2014	€ 14.737.744,91
RESIDUI ATTIVI	- ESERCIZI PRECEDENTI
	€ 1.591.253,30
	- DELL'ESERCIZIO
	€ <u>1.301.240,79</u> € 2.892.494,09
RESIDUI PASSIVI	- ESERCIZI PRECEDENTI
	€ 3.584.903,83
	- DELL'ESERCIZIO
	€ <u>8.184.190,34</u> € 11.769.094,17
AVANZO D'AMINISTRAZIONE AL 31.12.2014	€ 5.861.144,83

In merito all'avanzo come sopra determinato in € 5.861.144,83, si ritiene necessario evidenziare che esso è composto da :

AVANZO CON VINCOLO DI DESTINAZIONE	€ 651.837,93
Derivante da somme vincolate:	
- per fondo trattamento fine rapporto	€ 651.837,93
- per ripristino investimenti	€ 0,00
AVANZO SENZA VINCOLO	€ 5.209.306,90

AVANZO COMPLESSIVO 2014

€ 5.861.144,83

• CONTO ECONOMICO

La differenza tra il valore della produzione ed i costi della produzione presenta un disavanzo di € 654.201,00

Il conto, considerando i proventi finanziari e gli oneri straordinari evidenzia un avanzo economico di € 86.541,00.

C) SITUAZIONE PATRIMONIALE

La situazione dei beni mobili al 31.12.2014 è la seguente:

• Impianti e macchine	€ 1.145.64300
• Automezzi e motomezzi	€ 113.700,00
• Mobili, arredi e macchine d'ufficio	€ 261.698,00
TOTALE	€ 1.521.041,00

Si rileva altresì nello stato patrimoniale la partecipazione in altre imprese per € 109.000,00, così suddivise:

- € 2.582,00, titoli a custodia presso la Banca Popolare Etica di Padova, che risultano dismesse con delibera del Commissario Straordinario n.35 del 02.08.2011. Tale delibera non è stata ancora attuata perchè il direttore per motivi di lavoro urgenti non ha ancora ottemperato .
- € 77.418,00, per la partecipazione alla Società mista " Oasi Lago Salso";
- € 29.000,00, per partecipazioni con quote sottoscritte al GAL "Gargano" negli anni 2003/2004 (Società consortile a r.l. come da deliberazioni presidenziali n. 25 e n. 38 del 2003).

Nello stato patrimoniale, alla voce "immobilizzazioni in corso e acconti", sono aumentate rispetto all'esercizio 2013 di € 5.529.443,00 dovuta soprattutto a incremento relativo alle immobilizzazioni di opere che al 31.12.2014 non erano ancora espletate essendo nella solo fase dell'impegno al 31.12.2014.

VARIAZIONE AL BILANCIO DI PREVISIONE 2015

Ai sensi dell'art.20 del 97/2013 sono possibili variazioni per nuove o maggiori spese, purchè sia assicurata la necessaria copertura finanziaria, e a tal fine i revisori dei conti, ai sensi del sesto comma dell'art.70 del D.P.R. n.97/2003 e secondo l'art.19 comma 8 del regolamento di amministrazione e contabilità dell'Ente, esprimono il proprio parere come segue.

Premesso che tali variazioni sono consequenziali alla determinazione dirigenziale n.581 del 25.11.2015, avente per oggetto "Proposta di variazione al bilancio 2015 ai sensi dell'art.19 - comma 2 del regolamento di amministrazione e contabilità dell'Ente Parco".

maggiori uscite

Capitolo	Descrizione	Stanziamiento di bilancio		Variazioni		Stanziamienti definitivi	
		competenza	cassa	competenza	cassa	competenza	cassa
1.1.2.1.155	Emas certificazione ambientale	10.000,00		10.000,00		20.000,00	
1.2.1.1.365	Interventi direttiva	146.182,57		145.000,00		291.182,57	

	biodiversità					
1.1.2.1.140	Spese gestione AMP	256.588,02		91.092,01		347.680,03
1.2.1.1.120	Spese interventi AMP	89.282,00		60.000,00		149.282,00
1.1.2.1.15	Spese attività divulgative.....	262.021,38		386,00		262.407,38
	TOTALE MAGG.USCITE			306.478,01		1.070.551,98

Minori uscite

Capitolo	Descrizione	Stanziamiento di bilancio		Variazioni		Stanziamiento definitivi	
		competenza	cassa	competenza	cassa	competenza	cassa
1.1.1.3.120	Spese attuazione L. 626/94	13.000,00		2.000,00		11.000,00	
1.1.1.3.15	Spese acqua, gas etc...	20.000,00		5.000,00		15.000,00	
1.1.1.3.35	Spese postali e telegrafiche	8.000,00		1.000,00		7.000,00	
1.1.1.3.105	Spese stampa annali e monografie	2.000,00		2.000,00		0,00	
1.1.1.3.135	Oneri incarichi speciali	1.511,00		386,00		1.125,00	
	TOTALE MINORI USCITE			10.386,00		34.125,00	

maggiori entrate

Capitolo	Descrizione	Stanziamiento di bilancio		Variazioni		Stanziamiento definitivi	
		competenza	cassa	competenza	cassa	competenza	cassa
1.2.2.1.100	Contrib. M.A. cap. 1551	0,00		145.000,00		145.000,00	
1.1.2.1.15	Contrib. M.A. AMP	197.548,02		91.092,01		288.640,03	
1.2.2.1.35	Contrib. M.A. riserva marina	89.282,00		60.000,00		149.282,00	
	TOTALE MAGG.ENTRATE			296.092,01		582.922,03	

Riepilogo variazione e pareggio finanziario		
Attività		
Maggiori entrate	€ 296.092,01	
Minori uscite	€ 10.386,00	
	€ 306.478,01	Differenza 0
Passività		
Minori entrate	0	

Maggiori Uscite	€ 306.478,01	
TOTALE	€ 306.478,01	


Considerato che si è verificato la congruità delle poste di variazione di bilancio per l'esercizio finanziario 2015 e che la stessa non altera l'equilibrio di bilancio come nel prospetto sopra evidenziato.

Il Collegio


per tutto sopra esposto, nell'attestare la corrispondenza delle risultanze di bilancio con le scritture contabili, e fatte salve le ulteriori osservazioni evidenziate nel corso dell'anno finanziario esprime "parere favorevole" all'approvazione del riaccertamento dei residui attivi e passivi, del conto consuntivo relativo all'esercizio finanziario 2014 nonché delle variazioni al bilancio 2015 che sono stati redatti in conformità agli schemi previsti dal D.P.R. 97/2003.

Addì 30/11/2014, alle ore 13.00, il verbale viene letto, confermato e sottoscritto


Il Presidente: Dr. Giuseppe Aurelio ROSSELLO




Il Componente: Dott.ssa Concetta Longo



Il Componente: Dr. Balta Pompeo





COMUNITA' DEL PARCO

VERBALE DELLA SEDUTA DEL 02/12/2015

La Comunità del Parco è stata regolarmente convocata per il giorno **2 Dicembre 2015**, alle ore **9,00**, per discutere il seguente ordine del giorno:

1) Parere ex art. 10, com. 2, Legge 394/1991:

- Riaccertamento dei residui;
- Conto consuntivo 2014;
- Variazione al Bilancio 2015;

Alle ore 10,30, preso atto dell'assenza del Presidente della Comunità del Parco, Dott.ssa Ersilia Nobile, assume la presidenza della seduta il componente più anziano dell'assise individuata nella persona del Sindaco di Rodi garganico, Nicola Pinto.

Il Presidente della seduta constatata la presenza dei soli rappresentanti dei Comuni di Carpino, Rignano garganico e Rodi garganico e verificata la mancanza del numero legale, dichiara deserta la seduta.

Il Segretario Verbalizzante
Il Direttore f. f.
Dott.ssa Carmela STRIZZI

Il Presidente della seduta
Dott. Nicola PINTO



ENTE PARCO NAZIONALE DEL GARGANO

Via Sant'Antonio Abate, 121 – Monte Sant'Angelo (FG)

Nota Integrativa al Rendiconto Generale 2015

Capo III DPR n.97/2003

Art. 38 Regolamento Amministrazione e contabilità EPNG

Il Presente Rendiconto Generale, rappresentante l'esercizio chiuso il 31.12.2015 è stato redatto secondo quanto previsto dal D.P.R. 97 del 27.02.2003 e dal regolamento di amministrazione e contabilità dell'Ente Parco approvato definitivamente con Deliberazione Presidenziale n.39/2009 giusta nota Ministero Ambiente e della tutela del Territorio prot. DPN-2009-0018320 del 03.09.2009.

E' stato redatto in forma scalare secondo quanto predisposto dall'art. 2425 del C.C. ed è costituito dal Conto del Bilancio, dal C/Economico, dallo Stato Patrimoniale e dalla presente nota integrativa. Non è presente alcun elenco di beni appartenenti al patrimonio immobiliare da fabbricati e da terreni in quanto il Parco non detiene alcuna proprietà.

Al rendiconto Generale sono allegati, come previsto dal DPR del 27.02.2003 n. 97 art. 38 c.2: a) la situazione amministrativa, b) la relazione sulla gestione, c) la relazione del Collegio dei Revisori dei Conti.

Il contenuto della nota integrativa, previsto dall'art 44 DPR 97/2003 si può schematizzare nei seguenti punti che andranno ad essere analizzati successivamente:

I	Criteri di valutazione utilizzati nella redazione del rendiconto
II	Analisi delle voci del conto del Bilancio
III	Analisi delle voci dello SP e delle voci di immobilizzazioni
IV	Analisi delle voci del Conto Economico
V	Elementi richiesti dall'art. 2427 c.c. e altre leggi contabili
VI	Applicazione di norme inderogabili tali da pregiudicare la rappresentazione veritiera e corretta del rendiconto motivandone le ragioni e quantificando l'incidenza sulla situazione patrimoniale, finanziaria nonché sul risultato economico.
VII	Illustrazione delle risultanze finanziarie complessive
VIII	Variazione alle previsioni finanziarie intervenute nell'anno
IX	Composizione dei contributi in c/cap e in c/ eserc. e la loro destinazione
X	Elencazione dei diritti reali di godimento
XI	Destinazione avanzo economico
XII	Analisi del risultato di amministrazione
XIII	Composizione dei residui attivi e passivi per ammontare e per anno di formazione nonché di quelli attive la loro classificazione in base al grado di esigibilità
XIV	Composizione delle disponibilità liquide
XV	Dati relativi al personale dipendente e accantonamento per indennità di anzianità
XVI	Elenco contenziosi in essere alla data 31.12.2015
XVII	Fatti di rilievo verificatosi dopo il 31.12.2015



ENTE PARCO NAZIONALE DEL GARGANO

Via Sant'Antonio Abate, 121 – Monte Sant'Angelo (FG)

I CRITERI DI VALUTAZIONE UTILIZZATI PER LA REDAZIONE DEL RENDICONTO 2015

I criteri di valutazione utilizzati per la redazione del rendiconto generale nonché per la valutazione delle singole voci di Bilancio tiene conto dei principi di prudenza e competenza, e il collegamento funzionale tra gli elementi del patrimonio e il risultato economico dell'ente .

Nella formulazione del Bilancio consuntivo si sono osservati i principi contabili previsti dal codice civile art. 2426 e ove consentito i principi contabili nazionali emanati dal consiglio Nazionale dei dottori Commercialisti e ragionieri successivamente all'apparato normativo delle direttive 78/660/CEE e 83/349/CEE

Sono state inoltre considerate fondamentali per la redazione del suddetto documento le note del Ministero dell'Economia e delle Finanze - uff. VII prot 0099836/2002 e 0148276 /del 2006.

Sono state inoltre prese in considerazione le note trasmesse periodicamente dal Ministero dell'Ambiente in fase di approvazione dei precedenti rendiconti .

I valori esposti nel consuntivo e nella presente nota sono espressi in € ed arrotondati ai sensi dell'art.2423 V c del C.C.

II ANALISI DELLE VOCI DEL CONTO DI BILANCIO

Il conto del Bilancio si articola in rendiconto finanziario decisionale e gestionale così come previsto dall'art. 39 DPR 97/2003.

Per quanto riguarda l'ammontare delle singole voci si rinvia ai prospetti allegati e facenti parte della deliberazione di approvazione del consuntivo 2015.

Le poste in Entrata e uscita per l'Ente possono essere di seguito sintetizzate:

RENDICONTO FINANZIARIO DECISIONALE ENTRATE 2015

2014

2015

Denominazione	Residui	Competenza (accertamenti)	Cassa (riscoss.)	Residui	Compet. (acc)	Cassa (riscoss)
Avanzo Amm. presunto						
Fondo Iniz. di Cassa			14.737.745			14.681.968
Titolo I Entrate Correnti	12.979	2.546.647	2.531.347	27.804	2.583.297	2.547.217
Titolo II Entrate c/capitale	2.429.812	1.486.969	1.038.964	2.858.676	294.282	1.626.849
Titolo III Gest. Speciali	0	0	0			
Titolo IV Partite di Giro	6.672	270.520	271.135	6.014	306.588	306.588
Avanzo Amm. Utilizzato						
TOTALE GENERALE	2.449.463	4.304.136	3.841.445	2.892.494	3.184.168	4.480.654



ENTE PARCO NAZIONALE DEL GARGANO

Via Sant'Antonio Abate, 121 – Monte Sant'Angelo (FG)

USCITE 2015

2014

2015

Denominazione	Residui	Competenza (impegni)	Cassa (pagamenti)	Residui	Competenza (impegni)	Cassa (pagamenti)
Disavanzo di amministr. pres.				-----	-----	-----
Titolo I Uscite Correnti	1.188.099	2.712.898	1.931.195	1.892.542	2.144.485	1.919.446
Titolo II Uscite C/Capitale	4.978.114	6.821.559	1.286.468	9.824.915	550.523	2.318.932
Titolo III Uscite Gest. Spec.						
Titolo IV Partite di Giro	48.245	270.520	266.842	51.637	306.588	298.052
TOTALE	6.214.458	9.804.977	3.484.505	11.769.094	3.001.596	4.536.431

Nel Rendiconto Generale allegato sono elencati i capitoli di spesa che compongono i titoli di spesa sopra riassunti.

In dettaglio si rileva :

ENTRATE

L'accertamento dell'anno pari a € 2.584.112 e relativo ad entrate correnti è così suddiviso:

- € 2.195.627 derivante dal M.A. per trasferimento ordinario giusta nota nel Ministero dell'Ambiente .
- € 288.640 derivante dal Ministero Ambiente per trasferimento gestione Isole Tremiti giusta nota AMP ;
- € 40.000 derivante dal M.A per contributo partecipazione Expo 2015
- € 6.000 derivante dal contributo Prog. Guardian of SEA Mare giusta dd 367/2014;
- € 7.689 derivanti dai Contributi enti locali Trasferimenti ex art. 30 TUEL
- € 9.600 Contr. Ass. Bimed
- € 10.500 proventi derivanti dall'utilizzo di attrezzature e strutture
- € 6.658 proventi di accesso area marina protetta
- € 299 proventi da vendite
- € 16 proventi derivanti da interessi attivi
- € 16.938 recuperi e rimborsi diversi
- € 1.330 proventi per conciliazioni e ammende

L'accertamento dell'anno pari a € 294.282 in entrate in c/capitale è relativo a contributi assegnati per investimenti destinati all'area marina protetta isole Tremiti pari a € 149.2829 cap. 1.2.2.1.35 Contrib. Min. Amb. Riserva Marina giuste note di assegnazione Min. Amb.



ENTE PARCO NAZIONALE DEL GARGANO

Via Sant'Antonio Abate, 121 – Monte Sant'Angelo (FG)

Inoltre sul suddetto accertamento risultano assegnati contributo sul cap. 1.2.2.1.100 contr. M.A. cap. 1551- per € 145.000 .Le entrate in conto capitale di cassa sono state pari a € 1.626.849 di cui € 55.000 in c/competenza e € 1.571.849 in c/residui

USCITE

Nell'anno 2015 si sono sostenute spese di € 4.536.431 di cui € 1.787.435 per pagamenti in conto competenza ed € 2.748.996 per pagamenti in c/residui.

FONDO DI CASSA

Il fondo di cassa alla fine dell'anno 2015 è pari a € 14.681.968

Il Fondo di cassa al 31.12 è così ricapitolato:

SITUAZIONE DI CASSA DALLA DATA 01/01/2015 ALLA DATA 31/12/2015 TUTTE LE CASSE RAGIONERIA				
	Dagli ordinativi di pagamento e di incasso		Dalle quietanze	
	ENTRATE	USCITE	ENTRATE	USCITE
Saldo cassa al 31/12/2014	14.737.744,91		12.940.328,39	
Periodo dal 01/01/2015 al 31/12/2015				
Competenza	2.905.293,13+	1.787.434,68+	2.905.293,13+	1.787.434,68
Annulati a competenza	0,00-	0,00-	0,00-	0,00
Residuo	1.575.361,27+	2.748.996,15+	1.575.361,27+	2.748.996,15
Annulati a residuo	0,00-	0,00-	0,00-	0,00
Annulati (da periodo precedente)	0,00-	0,00-	0,00-	0,00
Variazioni per spostamento di cassa	0,00+	0,00+	0,00+	0,00
Totale	4.480.654,40	4.536.430,83	4.480.654,40	4.536.430,83
Saldo cassa al 31/12/2015	14.681.968,48		12.884.551,96	

AVANZO DI AMMINISTRAZIONE

L'Avanzo di amministrazione effettivo risultante dai movimenti finanziari 2015 di € 6.063.981
(la dimostrazione segue al punto XII)

III ANALISI DELLE VOCI SP E DELLE VOCI COSTITUENTI IMMOBILIZZAZIONI

Lo Stato patrimoniale, redatto in forma scalare, mette in evidenza le attività, le passività e le variazioni patrimoniali dell'ente.

Nell'analisi si procederà seguendo il successivo ordine:

- Composizione delle voci costituenti lo S.P.
- Esame delle voci immobilizzazioni immateriali e materiali con specifica degli incrementi e degli ammortamenti.



ENTE PARCO NAZIONALE DEL GARGANO

Via Sant'Antonio Abate, 121 – Monte Sant'Angelo (FG)

COMPOSIZIONE DELLE VOCI COSTITUENTI LO S.P.:

ATTIVO

B Immobilizzaz. Immateriali

4) Immobilizz. in corso e acconti	→ al 31.12.2014	€ 10.133.180
	Incremento (impegni,c/cap)	€ 550.523
	Decremento (pagam c/cap)	€ 2.318.932
Immobilizz.in corso e acconti	→	€ 8.364.771
Valore riportato in inventario	-	€ 16.665
Immobilizzaz. In corso e acc.	al 31.12.2015	€ 8.348.106

VARIAZIONI INCREMENTATIVE			
	Interventi riquil.amb. isole tremittii	Cap. 1.2.1.1.65	6.658

Trattasi di iscrizione in bilancio vincolata agli incassi 2015 e relativi ad obiettivi di riqualificazione ambientale .

VARIAZIONI INCREMENTATIVE			
	Spese per interventi riserva Marina	Cap. 1.2.1.1.120	149.282

Trattasi di stanziamento vincolato alla realizzazione di obiettivi dettati dal PEG 2015 e relativi alla realizzazione di un corso di Biologia marina del CD n.23/2015 , alla realizzazione di un campo Boe di un info point come da nota del Min. Amb. Prot 8878/2013, monitoraggio indicatori Biofici e monitoraggio attività antropiche dell'AMP .

VARIAZIONI INCREMENTATIVE			
	Interventi direttiva Biodiv.	1.2.1.1.365	291.182

Trattasi di impegni relativi alla realizzazione del progetto conservazione “ Faggete vetuste” affidamento incarico all’Università della Tuscia- dipartimento di Scienze e tecnologia per l’Agricoltura dd 281/2015 per € 30.000 a seguito dell’adesione di apposito partenariato finalizzato alla candidatura europea Unesco ; € 35.000 giusta dd 181/2015 prog. “ Rete Euromediterraneo” per il monitoraggio, la conservazione e funzione dell’Avifauna migratrice affidamento incarico



ENTE PARCO NAZIONALE DEL GARGANO

Via Sant'Antonio Abate, 121 – Monte Sant'Angelo (FG)

all'associazione Centro Studi Naturalistici ; € 30.000 giusta d.d. 438/2015 “Prog. Convivere con il Lupo, conoscere per preservare...” affidamento incarico al dipartimento di Biologia dell'università di BA ; € 60.000 dd 406/2015 incarico all'Ispra per analisi campioni Biologici; € 33.000 dd 619/2015 Progetto impatto degli ungulati sulla Biodiversità

VARIAZIONI INCREMENTATIVE			
	Interventi Direttiva Biodivers.Area Marina	1.2.1.1.375	40.000

Trattasi di previsioni iscritte a seguito di un accordo organizzativo di ricerca giusta del. Giunta n.14/2016

VARIAZIONI INCREMENTATIVE			
	INFORMATIZZAZ. E ATTREZZAT. PER UFFICI	1.2.1.2.35	50.000

Lo stanziamento e il relativo impegno trova corrispondenza con l'obiettivo della dematerializzazione del flusso documentale giusta d.d. 682/2015;

VARIAZIONI INCREMENTATIVE			
	FONDO INDENN. DI FINE RAPPORTO	1.2.1.6.10	13.400,00

Anticipazioni ai dipendenti dell'ente che ne hanno fatto richiesta del 70% del maturato TFR

Il decremento di € 2.318.932 è così ripartito:

€ 1.588.075 trattasi di interventi su beni di terzi, sostenuti con contr. in c/cap. e portati in diminuzione tra le passività dello S.P. come si vedrà in dettaglio successivamente.

€ 16.665 trattasi di pagamenti effettuati sul tit.II (quota parte pari € 6.376 cap 1.2.1.1.245, quota di € 1.691 cap. 1.2.1.1.365 e infine € 8.598 spese sostenute sul cap. 1.2.1.1.380) , rilevati tra le **immobilizzaz.materiali** e riportati in inventario;

€ 700.792 trattasi di manutenzioni e migliorie beni di terzi, in fase di ultimazione ed effettuati con prelevamento da capitoli finanziati da Avanzi di amministrazione come elencato;

€ 13.400 Trattasi di pagamenti effettuati per anticipo del 70% tfr su richiesta dei dipendenti

Si elencano di seguito le spese sostenute per manutenzione e migliorie beni di terzi finanziati da Avanzo per un totale di € **700.792**



ENTE PARCO NAZIONALE DEL GARGANO

Via Sant'Antonio Abate, 121 – Monte Sant'Angelo (FG)

VARIAZIONI DECREMENTATIVE	oggetto	Importo	
	Prog. SAC liq. I Sal ditta Corvalis; Competenze e oneri profess. art. 92c 6 D.lgs 163/2006 Prog. SAC liq. ditta Segnaletica Meridionale , sal finale	20.667 215 1633	Cap. 1.2.1.1.75(Av) € 22.515
	Pro. Bike Sharing , Comunicare srl , Servizio gestione e manut. Stazioni Bike ditta Comunicare	26.804 24.998	Cap. 1.2.1.1.155 (Av) € 51.802
	Prog. LIFE Montenero : Patto Consulting impresa sociale organizzaz. convegno Competenze direttore lavori Ing. Scoppitto Prog. Life Montenero Prog. Restauro Piscina Homo Morto Liq. SAL finale Soc. coop. Agroforestale San Marco. Liquidaz. Rapporto Finale Prog. Life Montenero ditta gio' grafiche. Competenze piu oneri ex art. 92 D.lgs 163/2006 restauro Piscina Homo Morto	5.000 2.634,38 7.221 836 1.401	Cap.1.2.1.1.330(Av) € 17.544



ENTE PARCO NAZIONALE DEL GARGANO

Via Sant'Antonio Abate, 121 – Monte Sant'Angelo (FG)

	Prog. Convivere con il Lupo liq. Scruba	1.703	Cap. 1.2.1.1.365(AV) € 85.413
	Fornitura Full-card – prg.Lupo-	1.500	
	ISPRA –rim. Spese per 13 campioni, competenze indagini genetiche –lupo-	1.400	
	Consorzio di Bonifica – art. 7 Convenzione Prog. Gestione e conservazione ecosistemi forestali e valutazione Biomassa Forestale	10.000	
	Centro studi Naturalistici Prog “Rete euromediterranea “	22.000	
	Indagini genetiche Dott. Vet. Soccio	2.160	
	Univ. Degli Studi di BA I e II tranche prog.Vivere con il lupo	22.750	
	Prog. Ungulati Studio ass. Proeco	900	
	Università della Tuscia acconto 10% prog. “Faggete vetuste”	9.000	
	Centro Studi Naturalistici Prg. Conservazione Avifauna Migratrice	14.000	
	Ing. Scoppitto competenze Responsabile azioni monitoraggio Prg. Life Montenero	27.648	Cap. 1.2.1.1.390(AV) € 30.648



ENTE PARCO NAZIONALE DEL GARGANO

Via Sant'Antonio Abate, 121 – Monte Sant'Angelo (FG)

	Integraz. Fuel Card	3.000	
	Prog. Efficiamento energ. Sede , servizio sgombero locali Eurotraslochi snc	2.318	Cap. 1.2.1.2.10(AV) € 492.870
	Compenso comm. Gara dott. Ruggeri	2.929	
	Ing. Scoppitto compenso per direzione lavori I sal	9.897	
	Ditta Gentile Costruzione srl I sal ristruttur. efficientamento	187.550	
	Competenze notaio Corallo per atto di trasferimento proprietà sede	7.259	
	Ditta Gentile Costr. Srl II sal	273.020	
	Ing. Scoppitto competenze direzione lavori	9.897	

I costi sostenuti per le elencate manutenzioni e migliorie su beni di terzi di € 700.792, sono stati ammortizzati all'aliquota del 10%.

Nello Stato patrimoniale è stato esposto il valore così determinato:

Valore Manut. Straord. E migliorie beni terzi	al 31.12.2014	€ 2.873.437
Costi 2015		700.792
		Totale € 3.574.229
Ammortamento 10%		357.422
	Nello S.P. Al 31.12.2015	€ 3.216.807

La quota di ammortamento pari a € **357.422**

viene riportata tra i costi della produzione nel **C/economico** .



ENTE PARCO NAZIONALE DEL GARGANO

Via Sant'Antonio Abate, 121 – Monte Sant'Angelo (FG)

Immobilizz. Materiali 2015

Impianti e macch.		Consist. Iniziale Saldo al 31.12.2014	1.145.643
		Imp. E macchinari iscr.inventario	16.665
		Ammort. Dell'anno (5%)	58.115
		Totale al 31.12.2015	1.104.193
Automezzi motomezzi		Consist.Iniziale saldo al 31.12.2014	113.700
		Automezzi iscritti In inventario	0
		Ammort. Dell'anno(20%)	22.740
		Totale al 31.12.2014	90.960
Altri beni (mobili arr. ..)		Consist. Iniziale saldo al 31.12.2014	261.698
		Iscrizioni dell'anno	0
		Ammort.dell'anno (10%)	26.170
		Totale al 31.12.2015	235.528
Terreni e fabbricati		Prima e nuova Iscrizioni dell'anno	622.535
		Ammort. dell'anno2%	12.451
		Totale al 31.12.2015	610.084

Le variazioni incrementative contabilizzate sono relativi ai sottoelencati acquisti:

La categoria **impianti e macchine pari a € 16.665** è relativa agli acquisti effettuati sul tit.II sul capitolo in **c. capitale** 1.2.1.1.245 “Interv.di protez. Patrim.Ambientale- €6.376,00, e relativi agli acquisti di due carrozzine per disabili , al cap.1.2.1.1.365 “Interv. Direttiva Biodiv.” € 1.691,00 e relativo all’acquisto di n. quattro bussole da campo , un anemometro , un registratore digitale, quattro radio FM portatili ricetrasmittente , e tre amplificatori portatili Epa 40 ed infine al cap.1.2.1.1.380 “Prog. Sac ...” per € 8.598 e relativi a due binocoli panoramici con gettoniera ;

L’ammortamento del 5% è stato calcolato sulla consistenza iniziale pari a € 1.145.643 maggiorato delle iscrizioni dell’anno pari a € 16.665.

Pertanto la **quota annua di ammortamento** è pari a € **58.115** che verrà riportato nel c/economico tra i costi della produzione . Il valore della categoria nello SP, al 31.12.2015 al netto dell’ammortamento è pari a € 1.104.193

La Categoria automezzi

Il valore riportato all'1/1 è pari a € 113.700,00

Durante l'anno non sono stati trascritti in inventario acquisti .

La **quota di ammortamento** del 20% pari a € **22.740** è stato operato sul valore iniziale al 01.01.2015 e sarà riportata nel c/Economico tra i costi della produzione.



ENTE PARCO NAZIONALE DEL GARGANO

Via Sant'Antonio Abate, 121 – Monte Sant'Angelo (FG)

Il valore finale al 31.12.2015 al netto dell'ammortamento è pari a € 90.960

La categoria altri Beni (mobili, arredi) .

Non sono state rilevate iscrizioni in inventario

Come evidenziato in tabella si è proceduto ad ammortizzare il valore iniziale all'1/1/2015 di € 261.698; l'ammortamento dell'anno del 10% è pari a € **26.170** che verrà riportato **nel c/economico** tra i costi della produzione

Il Valore finale al 31.12.2015 nello S.P al netto dell'ammortamento è pari a € 235.528

La categoria Terreni e fabbricati

Trova accensione in contabilità patrimoniale la donazione gratuita ricevuta dal Comune di Monte Sant'Angelo dell'immobile già in comodato gratuito detenuto dall'Ente Parco e presso cui è stata istituita la sede (giusto atto notarile rep. 6.673 del 30.07.2015).

Il valore dell'immobile donato è pari a € 622.535,00, l'ubicazione è presso il Comune di Monte Sant'Angelo alla via Sant'Antonio Abate, 121, censito al catasto fabbricati al foglio 147, particella 774 .

La quota di ammortamento annuo pari al 2% è pari a € **12.451** e verrà riportato nel c/economico tra i costi di produzione

Il valore finale al 31.12.2015 nello SP al netto dell'ammortamento è pari a € 610.084

Il valore dell'immobile donato pari a € 622.535,00 in quanto non ha prodotto alcuna uscita finanziaria viene trascritto nel conto economico come Sopravvenienza attiva

Il criterio di ammortamento adottato è quello diretto, il costo delle immobilizzazioni materiali è stato imputato all'anno secondo il coefficiente di ammortamento previsto ed è stato fatto confluire nel **C/economico per un totale di €119.476 (58.115+22.740+26.170+12.451)** mentre i valori che sono esposti tra le attività dello S.P rappresenta la residua possibilità di utilizzazione .

Le aliquote utilizzate in sede di ammortamento sono state:

Terreni e fabbricati 2%

Impianti e macchinari 5%

Automezzi e motomezzi 20%

Altri beni 10%

IMMOBILIZZAZIONI FINANZIARIE

Partecipazioni in altre imprese € **360.478,00**

Al termine dell'esercizio finanziario 2014 si conferma che l'Ente Parco detiene partecipazioni in altri Enti distinte in € 2.582,00 senza partecipazione agli utili, per adesione alla Banca Popolare Etica giusta Deter.dirigenziale 714/2000

Si rileva inoltre € 29.000 per partecipazioni con quote sottoscritte al Gal Gargano negli anni 2003/2004 (società consortile a responsabilità limitata giuste deliberazioni presidenziali 25-38/2003)

Inoltre nell'anno 2015 con atto di donazione di azioni del sette ottobre 2015 rep. 6786 l'ente parco a seguito dell'ordinanza Presidenziale n. 1 del 22/07/2015 riceve dal Comune di Manfredonia in cessione gratuita n.294.636 azioni ordinarie per un valore nominale di € 1,00, (pari all'86% della quota azionaria comunale) della soc. Oasi Lago Salso spa, che aggiunta alla quota azionaria(10%)



ENTE PARCO NAZIONALE DEL GARGANO

Via Sant'Antonio Abate, 121 – Monte Sant'Angelo (FG)

pari a n.34.260 azioni ordinarie già detenuta dall'Ente realizzano una partecipazione totale di € 328.896.

Poiché' le suddette immobilizzazioni finanziari pari a € **294.636 non hanno prodotto uscita finanziaria , nel c/economico vengono rilevate come sopravvenienze attive.**

Si rileva che alla fine dell'anno 2014 nello SP non era stato rettificato il valore delle azioni detenute dal Parco che venivano riportate pari a € 77.418 invece di € 34.260,00 come dedotto dall'atto notarile suddetto, la differenza pari a € **43.158,00 viene riportata nel c/economico tra i costi della Produzione alla voce Altre Svalutazioni delle immobilizzazioni;**

ATTIVO CIRCOLANTE

Rimanenze di prodotti finiti e merci €732.786

Residui attivi

Crediti verso lo Stato ed altri soggetti pubblici € 1.581.338

Sono riferiti a contributi accertati ed ancora non riscossi.

Disponibilità liquide

Depositi Bancari € 14.681.968,48

PASSIVITA'

B CONTRIBUTI IN C/CAPITALE

I contributi a destinazione vincolata per € **4.978.179** si sono ottenuti sommando a € 6.271.972,00 al 31.12.2014 i **contr. c/cap. accertati** nell'anno pari a € 294.282 e detratti del costo sostenuti in conto capitale pari a € 1.588.075 (importo derivante dalla differenza tra € 2.318.932 tot. Uscite II tit. ed € 700.792 spese sostenute da AV amm ., i costi evidenziati tra le immob. Immateriali e migliorie per conto di terzi € 16.665 ed € 13.400 per pagamenti tfr)
Pertanto le uscite totalizzate sul tit. II per € 2.318.932 riportate in finanziario , risultano così distinte:

€ 700.792 pagamenti effettuati sul II titolo ma finanziati da Avanzo di Ammin.

€ 16.665 pagamenti effettuati sul tit. II e riportati in inventario rilevati tra le attività dello SP imm.

Materiali

€13.400 anticipi tfr ai dipendenti

Ed inoltre:

€ **1.588.075** **pagamenti** effettuati sul II titolo su capitoli in c/capitale di cui all'elenco:

VARIAZIONI DECREMENTA TIVE	OGGETTO	IMPORTO	CAPITOLO
	Spese per la realizzaz. Del PTAP 91/93 e 94/96-	21.557	1.2.1.1.75
	Certificazione ISO Filiera Olio – soc. DNV-GL	3.416	
	Prog. SAC competenze Comm. Gara Ing. Scoppitto, dott. Sacco	4.579	
	Canone assistenza Hosting.sito Web Filiera	305	



ENTE PARCO NAZIONALE DEL GARGANO

Via Sant'Antonio Abate, 121 – Monte Sant'Angelo (FG)

	“Pane”.		
	Prog. SAC competenze profess. Dott. Saracino Nicola	8.540	
	Sistema rintracc. Filiera dell'Olio-servizio manut. Sistema – soc. coop.L'officina GBS	4.685	
	Spese economato	32	
	Progetti stabilizzazione LSU	117	1.2.1.1.95
	Competenze art.92 D.lgs.vo 163/2006 oneri	117	
	Spese per interventi Riserve Marine	58.493	1.2.1.1.120
	Progetto educ. Amb.-Patto Consulting-	10.000	“ “
	Monitoraggio e presidio a Mare Giugno-Agosto 2014 -Soc. Tremiti servizi-	13.000	
	CONISMA – studi scientifici per inserimento lista ASPIM	16.086	
	Pagina Promozionale di Roberto Attanasio	1.159	
	CONISMA – manutenzione prateria posidonia liq. 50%	15.250	
	Poliservizi srl manut. Straord. segnalamenti	2.998	
	Interventi di demolizione opere abusive parco	188.047	1.2.1.1.145
	Soc. Varian srl – Abbattimenti manufatti comuni di Cagnano varano, Vieste, Mattinata, Monte Sant'Angelo	168.107	
	Competenze profess. Ing. Patella Domenico, direzione lavori	12.091	
	Comp. Profess. Coord. Alla Sicurezza per abbatt. Ing. Catanna Lucia Anna	7.849	
	Realizzazione PIS	18.472	1.2.1.1.180
	Regione Puglia- restituzione prog. PIS nr.15	18.472	
	Interventi di protezione Patrimonio Ambientale	224.305	1.2.1.1.245
	Consorzio di Bonifica liq. 5% saldo realizzaz. Vivaio	13.280	
	Competenze ed oneri personale dip. D.lgs 163/2006 realizzaz. Sentiero disabili	712	
	Rimborso spese economato	101	
	Red-Hot realizzaz. Quaderni educ, amb.	8.540	
	Soc. coop. Agroforestale “La gargan Legna arl Sentiero cutino Umbra	124.883	
	Soc. Ferriol:acquisto carrozzine per sentiero disabili	160	
	Tabanelli srl costruzioni adeguam centri visita	19.955	
	Monti Dauni Multiservice onlus –interv. sentieristica	34.990	



ENTE PARCO NAZIONALE DEL GARGANO

Via Sant'Antonio Abate, 121 – Monte Sant'Angelo (FG)

Soc. coop. Agroforest. Gargan legna sal finale sentiero Cutino Umbra	3.919	
Incentivi personale dipendenti D.Lgs 163/2006 piu oneri	1.419	
Imprimatur group srl stampa quaderni ed amb.	16.346	
Progetto Life Montenero	109.352	1.2.1.1.340
Azienda Agricola Mimmo Anna – messa in sicurezza gave e grotte	23.715	
Gio' grafica- New letter stampa prog. E divulgazionei	4.737	
Palumbo Matteo- responsabile alla comun.	10.000	
Dott. Talamo – incarico revisore	10.000	
Patto Consulting –liq.convegno finale	5.000	
Centro Studi nat. Liqu. Acconto III tranche	55.900	
Interventi art. 13 C3 L.133/2008	4.000	1.2.1.1.355
CNR- competenze	4.000	
Prog. SAC –sistemi amb. culturali	665.645	1.2.1.1.380
Liqu. Corvallis	382.988	
Liq. Unicity spa	269.103	
Vellardi Flavio- fornitura cannocchiali	203	
Dott. Vitulano- competenze	1.000	
Segnaletica meridionale – fornitura tabelle	12.351	
Prog. Geotermia sede parco	298.087	1.2.1.1.385
Gruppo editoriale Publiforma- indizione Gara	992	
Gruppo editoriale Effemmeti-esiti gara	1056	
Dott. Ruggero comp. Comm. gara	1100	
Ditta Gentile costruzioni –impianto climatizzaz. Sistema geotermico	270.229	
Dott. Infante- direttore lavori	11.364	
Ing. Merla Michele –coord. Alla sicurezza	10.172	
Incentivi personale dipendente d.lgs 163piu oneri	2.686	
Spese missioni	287	
Diritti segr. Comune di Monte san'Angelo	79	
Enel	122	

D TRATTAMENTO DI FINE RAPPORTO LAV.SUBORDINATO:

Al 31.12.2014 risulta pari a € 571.352 che è stato incrementato della quota annua pari a € 51.000 e diminuito di € 13.400 pari ai pagamenti effettuati per anticipi tfr ai dipendenti .

IL Fondo indennità di fine rapporto alla fine dell'anno 2015 è pari a € 608.952 come rilevato tra le passività dello SP .



ENTE PARCO NAZIONALE DEL GARGANO

Via Sant'Antonio Abate, 121 – Monte Sant'Angelo (FG)

E RESIDUI PASSIVI

Debiti verso lo Stato ed altri sogg. € 10.199.326

IV ANALISI DELLE VOCI DEL C/ECONOMICO

Di seguito si riportano la composizione delle singole voci economiche

A) VALORE DELLA PRODUZIONE € 2.584.096

1) PROV. E CORR.PER LA PRODUZ..... € 36.540

Cap. Ricavi ven pubbl.ed altro.....	€ 299
Cap. Ricavi derivanti conc. Marchio	
Cap. Proventi deriv. Attrezz.ente	10.500
Cap. Prov accesso Area Marina	7.473
Cap. Recupero e rimb. Diversi	16.938
Cap Proventi per conciliazione e ammende	1.330

2) VARIAZ.DELLE RIMAN.PROD.... €

Incremento del valore dei prodotti

5) ALTRI RIC.E PROV CON SEP.INDIC..... € 2.547.556

Cap. Contr. Ord. Min.Ambiente	€ 2.195.627
Cap. Contr. Min. Amb isole Trem.	288.640
Cap. Contr. Min. amb Expo	40.000
Cap. Contr. Prog. Guardian of the sea	6.000
Cap. Trasf. Ex art. 30 T.U.E.L	7.689
Cap. Contr. Ass. Bimed	9.600

B) COSTI DELLA PRODUZIONE

6) PER MAT PRIME SUSS. CONS. MERCI .. € 11.705

Cap. Spese pubb. Uso uff.	€ 5.055
Cap. Acq. Mat. Consumo ec.....	4.650
Cap. Spese abb.acquisti riviste..	2.000

7) PER SERVIZI € 587.037

Cap. Assegni e indenn. Presidenza € 26.972



ENTE PARCO NAZIONALE DEL GARGANO

Via Sant'Antonio Abate, 121 – Monte Sant'Angelo (FG)

Cap. Compenso Coll.Rev.	3.845
Cap. Compenso N.Valutaz	11.850
Cap. Ind.rimb. miss.organi istit.	12.499
Cap. Oneri prev.imp.amm.	6.768
Cap. Premi ass. amm...	---
Cap. Indenn.portavoce ente	25.997
Cap. Spese acqua,gas...	1.609
Cap. premi ass.rischi incendi e furti	1.500
Cap. Manut.e pulizia locali	23.394
Cap. Spese postali e telegr.	4.406
Cap. Spese gest. Strutt. Inform.	51.387
Cap. Spese telefoniche	5.823
Cap. Manutenzione arredi attrezz.	
Cap. Manutenzione e adeg. impianti	
Cap. Oneri incarichi tecnici	375
Cap. Trasporti e facchinaggi	
Cap. Spese gest.automezzi	2.877
Cap. Rimborso al comune energia elett.....	
Cap. Spese attuaz. 626/94	11.000
Cap. Spese per avvisi e ins.	1.387
Cap. Oneri per inc.speciali	1.125
Cap. Spese di rappresentanza	275
Cap. Spese per att.divulg. infor.promoz	255.279
Cap. Realizzaz. Promoz. manifest.conv.fiere	4.230
Cap. Spese per valorizzaz. Prod.tipici	57.846
Cap. Spese valorizz. Trad. popolari	15.000
Cap. Attiv. Educ. Ambientale.	50.000
Cap. Iniz. Prom.att. sport. comp	1.000
Cap. Spese per liti e arbitraggi	10.000
Cap. Cart. e class. terreni	93
Cap. Spese diverse per vigilanza	500

8 PER GODIMENTO BENI DI TERZI € 12.516

Cap. Fitti Imm.e oneri acc € 12.516

9 PER IL PERSONALE € 952.598

9 a

Cap. Retrib. Personale dip € 528.147

Cap. Fondo Pers. € 131.719

TOT € 659.866

9 b

Cap Oneri Prev. ass. carico Ente € 155.745



ENTE PARCO NAZIONALE DEL GARGANO

Via Sant'Antonio Abate, 121 – Monte Sant'Angelo (FG)

Cap. IRAP retr.pers.dip.	€ 52.778	
TOT	€ 208.523	
9C		
Cap. Accantonam tfr	€ 51.000	
9e		
Cap. Int. Ass. a favore pers.	€ 6.650	
Cap. ind. rimb. Spese territ. Naz.	€ 6.766	
Cap. Premi ass. per il person..	€ 10.293	
Cap. Servizi mensa az.	€ 9.500	
TOT	€ 33.209	
10 AMMORTAMENTI E SVALUTAZIONI		€ 520.056
10 a Ammort. Imm. Immat.	€ 357.422	
10 b Ammort. Imm. Materiali	€ 119.476	
Ammort. Impianti macch.	€ 58.115	
Ammort. Macchine	€ 22.740	
Ammort. Altri beni	€ 26.170	
Ammort. Fabbr.	€ 12.451	
10 c Altre sval. delle imm.	€ 43.158	
14 ONERI DIVERSI DI GESTIONE		€ 631.520
Cap. Indennizzo danni da Fauna	€ 99.745	
Cap. Somme ai sensi art. 61 D.L. 112/08	7.753	
Cap. Somme ai sensi art.6 c.21 D.L.78/10	51.138	
©ap. Somme ai sensi L.228/2012	3.271	
Cap. Quote associative div.	7.171	
Cap. Contr. Ass. ist.e priv	1.988	
Cap. Spese per la gest. Riserva Marina	347.680	
Cap. Spese gestione CTA	85.000	
Cap. Emas certif. Amb.	9.268	
Cap. Spese gestione Centro Natura	1.600	
Cap. Imposte tasse trib..	3.534	
Cap. Funz. Cabina Regia	13.372	
C PROVENTI E ONERI FINANZIARI		€ - 93
16		
Cap. Interessi attivi su dep.	€ 16	
17		
Cap. Spese e comm.bancarie	€ 109	



ENTE PARCO NAZIONALE DEL GARGANO

Via Sant'Antonio Abate, 121 – Monte Sant'Angelo (FG)

E) PROVENTI E ONERI STRAORDINARI

- 22) Residui passivi eliminati : rilevati per € **34.934** come da rendiconto finanziario a seguito di riaccertamento
- 23) Residui attivi eliminati : € **14.670** come da rendiconto finanziario a seguito di riaccertamento
- 24) Sopravvenienza attiva pari a € **917.171** derivanti da donazione a titolo gratuito dell'immobile presso cui è la sede dell'Ente per la quale non si è avuta alcuna uscita finanziaria e pari al valore catastale di € 622.535 ed inoltre € 294.636 derivanti dalle partecipazioni azionarie nella soc. Oasi Lago Salso, ricevute gratuitamente dal Comune di Manfredonia
- 25) Sopravvenienza passiva pari a € 17.480 deriva da precedenti gestioni. Dalla somma Algebrica si rileva un AVANZO ECONOMICO pari a €788.526 che aggiunto agli avanzi economici degli esercizi precedenti totalizzano un patrimonio netto pari a € 15.175.791

V ELEMENTI RICHIESTI DALL'ART: 2427 e altri C.C. NONCHE' DA ALTRE NORME DI LEGGE E DOCUMENTI CONTABILI APPLICABILI

Gli elementi richiesti sono stati esplicitati nei precedenti punti

VI APPLICAZIONE DI NORME INDEGORABILI TALE DA PREGIUDICARE LA RAPPRESENTAZIONE VERITIERA E CORRETTA DEL RENDICONTO GENERALE, MOTIVANDONE LE RAGIONI E QUANTIFICANDO L'INCIDENZA SULLA SITUAZIONE PATRIMONIALE, FINANZIARIA, NONCHE' SUL RISULTATO ECONOMICO

La redazione dei documenti contabili è stata effettuata senza avvalersi di alcuna deroga
Con riferimento alla circolare MEF n.33 del 28.12.2011 e la n.2/2013 e ai sensi dell'art.61 c.17 del decreto legge 25.06.2008 n.112 convertito legge 133/2008 sono stati effettuati i versamenti delle somme derivanti dalle riduzioni di spesa ed inoltre sono stati effettuati i versamenti effettuati ai sensi del comma 21 art.6 del decreto legge 78/2010 convertito dalla legge 122/2010 .E' stata compilata l'allegata scheda relativa al monitoraggio dei versamenti, verificata dall'organo interno di controllo giusto verbale n.78/2015

Al riguardo a Marzo 2015 con mandato n. 197/2015 di € 7.752,88 sono state versate le riduzioni di spesa previste dall'art. 61c.17 D.L. 112/08, con mandato n.807/2015 è stato effettuato il versamento di € 51.138,08 ai sensi dell'art. 6 comma 3-7-8-9-12-13-14 D.L. 78/2010 e con mandato n.441/2015 è stato versato € 3.271,00 ai sensi dell'art.1, commi 141-142 L.228/2012 inoltre ai sensi dell'art.67 comma 6 DL 112/2008 € 18.628,59 giusto mandato 808/2015. I suddetti versamenti sono corrispondenti a quanto approvato in Bilancio 2015 e verificato dal collegio dei revisori dei conti

VII ILLUSTRAZIONE DELLE RISULTANZE FINANZIARIE COMPLESSIVE

Si rimanda al "Rendiconto finanziario decisionale"

VIII VARIAZIONI ALLE PREVISIONI FINANZIARIE INTERVENUTE IN CORSO D'ANNO, COMPRENDENDO L'UTILIZZAZIONE DEL FONDO DI RISERVA



ENTE PARCO NAZIONALE DEL GARGANO

Via Sant'Antonio Abate, 121 – Monte Sant'Angelo (FG)

Ai sensi dell'art.20 DPR 97/2003 sono state effettuate le seguenti variazioni di Bilancio per le quali i revisori hanno espresso parere favorevole ai sensi dell'art.70 DPR 97/2003: del. Consiglio direttivo n. 21/20154.

Inoltre ai sensi dell'art.19 c.6 del regolamento di contabilità dell'Ente Parco in applicazione del DPR 97/2003 con determinazioni del direttore n. 487/2015 e n. 551/2015 si sono effettuate variazioni di Bilancio compensative all'interno della stessa categoria di spesa

Il Fondo di Riserva non ha subito variazione in diminuzione .

IX COMPOSIZIONE DEI CONTRIBUTI IN C/ CAPITALE ED IN C.ESERCIZIO E LA LORO DESTINAZIONE FINANZIARIA ED ECONOMICO-PATRIMONIALE

Si rimanda ai precedenti punti e alle poste del rendiconto gestionale 2014.

X DIRITTI REALI DI GODIMENTO

L'Ente non risulta titolare di diritti reali di godimento.

XI DESTINAZIONE DELL'AVANZO ECONOMICO O I PROVVEDIMENTI ATTI AL CONTENIMENTO E ASSORBIMENTO DEL DISAVANZO ECONOMICO

L'Avanzo economico risultante dai movimenti finanziari 2015 risulta determinato come da prospetto allegato ed è pari a € .

XII ANALISI DELLA COMPOSIZIONE E DESTINAZIONE DEL RISULTATO DI AMMINISTRAZIONE

L'utilizzazione dell'avanzo di amministrazione determinato pari a € 6.063.980,60 trova destinazione nel Bilancio 2016 per il trattamento di Fine rapporto con una destinazione vincolata al Fondo Indenn. Fine rapporto per € 689.437,93 al cap. 1.1.2.6.35 "fondo incent. Personale- parte variabile" per € 54.567,536 (vincolato) ed € 60.000 al cap. 1.2.1.3.4. "Acquisto autocarro e/o autoveicoli uso promiscuo" che potrà essere usato solo ad approvazione del consuntivo

XI DESTINAZIONE DELL'AVANZO ECONOMICO O I PROVVEDIMENTI ATTI AL CONTENIMENTO E ASSORBIMENTO DEL DISAVANZO ECONOMICO

L'Avanzo economico risultante dai movimenti finanziari 2015 risulta determinato come da prospetto allegato ed è pari a € 788.526

XII ANALISI DELLA COMPOSIZIONE E DESTINAZIONE DEL RISULTATO DI AMMINISTRAZIONE

L'utilizzazione dell'avanzo di amministrazione determinato pari a € 6.063.980,60 trova destinazione nel Bilancio 2016 per il trattamento di Fine rapporto con una destinazione vincolata al Fondo per € 689.437,93 , al cap. 1.1.2.35 Fondo incent. Personale, parte variabile €54.567,53 (con destinazione vincolata) ed € 60.000 al cap. 1.2.1.2.40Acquisto autocarro e/o autoveicolo uso promiscuo.



ENTE PARCO NAZIONALE DEL GARGANO

Via Sant'Antonio Abate, 121 – Monte Sant'Angelo (FG)

XIII COMPOSIZIONE DEI RESIDUI ATTIVI E PASSIVI PER AMMONTARE E PER ANNO DI FORMAZIONE NONCHE' PER QUELLI ATTIVI LA LORO CLASSIFICAZIONE IN BASE AL DIVERSO GRADO DI ESIGIBILITA'

L'Ente ha proceduto al riaccertamento dei residui dell'esercizio finanziario 2015 e si è rilevato:

Residui attivi i € 1.581.338

Residui passivi € 10.199.326

Il Riaccertamento dei suddetti residui è stato oggetto di una specifica deliberazione che precede l'approvazione del consuntivo.

XIV COMPOSIZIONE DELLE DISPONIBILITA' LIQUIDE

Le disponibilità liquide al 31.12.2015 risultano essere pari a € 14.681.968

XV ELENCO CONTENZIOSI AFFIDATI AD AVVOCATI DEL LIBERO FORO ED ANCORA IN FASE DI DEFINIZIONE AL 31.12.2015

- CAUSA PENALE: **LANGI Pasquale c/ Ente Parco** – Abusivismo edilizio in area Parco – PROC. PEN. N. 6477/00 - Avv. Ugo RADOIA - Delibera di Giunta Esecutiva n. 111 del 06/06/2001 – Impegno spesa € 1.549,37 - **(IN FASE DI DEFINIZIONE)**;
- CAUSA CIVILE: **TARONNA C/ ENTE PARCO** - pagamento somme non contestate al dott. agr. Taronna Domenico in ottemperanza ad ordinanza del 08/09/2008 emessa dal tribunale di foggia - sez. distaccata di Manfredonia, ai sensi dell'art. 186 bis c.p.c. - Determinazione Dirigenziale n. 852 del 31/12/2007 – **(IN FASE DI DEFINIZIONE CON PATROCINIO DELL'AVVOCATURA DELLO STATO)**;
- CAUSA PENALE: **ECCLESIASTICO M. GRAZIA c/ Ente Parco** – Avv. M. Alfonso Follieri - Delibera di Giunta Esecutiva n. 92 del 25/08/2004 - *liquidato acconto di € 2.000,00* **(IN FASE DI DEFINIZIONE)**;
- CAUSA PENALE: **CARELLA+2 c/ Ente Parco** – Avv. M. Alfonso Follieri - Delibera di Giunta Esecutiva n. 111 del 05/10/2004 – *liquidato acconto di € 3.000,00* **(IN FASE DI DEFINIZIONE)**;
- CAUSA PENALE: **BISCEGLIA LUIGI c/ Ente Parco** – abusivismo edilizio - Avv. M. Alfonso Follieri - Delibera di Giunta Esecutiva n. 59 del 17/12/2003 - *liquidato acconto di € 1.500,00* **(IN FASE DI DEFINIZIONE)**;
- CAUSA PENALE: **IASIO FEDELE c/ Ente Parco** – abusivismo edilizio - Avv. A. Pio PIZZARELLI - Delibera di Giunta Esecutiva n. 52 del 22/04/2003 – Impegno spesa € 1.500,00 - **(IN FASE DI DEFINIZIONE)**;
- RICORSO TAR PUGLIA BARI: **TORRE ROCCO c/ Ente Parco** – Avv. G. Prencipe – Deliberazione Presidenziale n. 71 del 17/09/2002 (Impegno n. 348/2002) – **(CONCLUSO, MA IN ATTESA DI LIQUIDAZIONE COMPETENZE)**;
- CAUSA PENALE: **SOLITRO MICHELE c/ Ente Parco** – abusivismo edilizio - Avv. G. Galullo - Delibera di Giunta Esecutiva n. 116 del 06/06/2001 - **(IN FASE DI DEFINIZIONE)**;



ENTE PARCO NAZIONALE DEL GARGANO

Via Sant'Antonio Abate, 121 – Monte Sant'Angelo (FG)

- CAUSA PENALE: **PRENCIPE ANTONIO c/ Ente Parco** – abusivismo edilizio - Avv. G. Piracci - Delibera di Giunta Esecutiva n. 115 del 06/06/2001 - **(IN FASE DI DEFINIZIONE)**; Impegno spesa pari ad € 876,17;
- RICORSO TAR PUGLIA BARI: **BISCEGLIA E BATTISTA c/ Ente Parco** – Avv. TOMMASO DI MARTINO – Deliberazione Giunta Esecutiva n. 204 del 22/10/2001 – **(IN FASE DI DEFINIZIONE)**;
- CAUSA PENALE: **DI MONTE VINCENZO c/ Ente Parco** – abusivismo edilizio - Avv. Aldo Cianchetta - Delibera di Giunta Esecutiva n. 87 del 14/05/2001 - **(IN FASE DI DEFINIZIONE)**;
- RICORSO TAR PUGLIA BARI N. 1876/2001 – **LOMBARDI Leonarda+3 c/ E.P.N.G.** – Avv. Gaetano Prencipe – Deliberazione Giunta Esecutiva n. 232 del 13/11/2001 - **(IN FASE DI DEFINIZIONE)**; Imp. € 1.896,43;
- NOMINA DIFENSORE PER C.T.A. – Avv. R. Lanzetta - Delibera di Giunta Esecutiva n. 63 del 04/04/2002 – Impegno spesa di € 1.549,37 **(IN FASE DI DEFINIZIONE)**;
- CAUSA PENALE L. MASTROMATTEO – F. VECERA . DELIBERA PRESIDENZIALE N. 17 DEL 03/02/2003 - € 2.000,00 – AVV. R. LANZETTA - **(IN FASE DI DEFINIZIONE)**;
- CAUSA PENALE REFOSCO - PERI - BATTILANA. DELIBERA PRESIDENZIALE N. 22 DEL 18/02/2003 –AVV. R. LANZETTA - € 2.000,00 - **(IN FASE DI DEFINIZIONE)**;
- CAUSA CIVILE **Sementino A. c/ Ente Parco** – **Appello** – Deliberazione Presidenziale n. 1/2012 del 06/04/2012. Impegnato € 1.500,00 - liquidato acconto del 50% € 750,00 – residuo € 750,00 - **(IN FASE DI DEFINIZIONE)**;
- CAUSA CIVILE **Lauriola P. c/ Ente Parco** - **Atto citazione - Tribunale di Foggia** – Deliberazione Commissario Straordinario n. 8/2012 del 14/03/2012. Impegnato € 1.500,00 - liquidato acconto del 50% € 750,00 – residuo € 750,00 - **(IN FASE DI DEFINIZIONE)**;

Dal 2005 in poi sono in essere alcuni procedimenti di varia natura che sono stati affidati all'Avvocatura Distrettuale dello Stato di Bari e che non hanno alcuna imputazione sul capitolo di bilancio pertinente, in quanto il patrocinio è gratuito, salvo il solo riconoscimento del rimborso spese per trasferte, quando ci viene richiesto.



Il Direttore f.f.

Dott.ssa Carmela Strizzi

**Ente Parco Nazionale del Gargano
Collegio dei Revisori dei Conti**

VERBALE N. 3/2016

L'anno 2016, il giorno 13 del mese di Luglio, nei locali del Parco Nazionale del Gargano in Monte Sant'Angelo, si è riunito il Collegio dei Revisori dei conti nelle persone del presidente DE VICARIIS Luigi e dei componenti LIONETTI Anna Alessandra e TOTARO Matteo - per esaminare il bilancio consuntivo relativo all'anno 2015.

CONTO CONSUNTIVO

Preliminarmente i revisori evidenziano che il conto consuntivo in esame è stato notificato agli stessi in data 05/07/2016.

Il titolare del centro di responsabilità risulta essere il direttore f.f., dott.ssa Carmela Strizzi, incarico conferito con deliberazione del Consiglio Direttivo n. 18 del 18.09.2015.

Il conto consuntivo per l'anno 2015 è stato proposto al Presidente con determinazione del direttore f.f. n. 348 del 05.07.2016 ed alla Comunità del Parco per il prescritto parere ai sensi dell'articolo 10 L. 394 del 06/12/1991, convocata per il giorno 07.07.2016, alle ore 11,00 (andata deserta) e riconvocata per il 13.07.2016 alle ore 10,00.

Il conto consuntivo è risultato regolarmente composto secondo gli atti contemplati per la compilazione del Rendiconto generale secondo gli articoli dal 38 al 46 del D.P.R. 97/2003 e perciò:

- Rendiconto finanziario decisionale;
- Rendiconto finanziario gestionale;
- Conto economico;
- Stato patrimoniale;
- La nota integrativa;
- Situazione amministrativa;
- Relazione sulla gestione;

RENDICONTO FINANZIARIO DECISIONALE

Si premette che il documento in esame deriva dal Bilancio di Previsione 2015 approvato dal Presidente giusta deliberazione n. **5 del 26.06.2015**, lo stesso è stato approvato dal Ministero dell'Ambiente **con nota n. PNM/2015-0014279 del 17.07.2015**.

Dall'esame del conto, e relativamente alla fase previsionale della gestione, è emerso che:

Le previsioni iniziali risultano quelle approvate nel bilancio preventivo dal Ministero dell'Ambiente con l'anzidetta nota;

Le variazioni alle predette previsioni, sono state determinate dal Direttore e dal Presidente ai sensi degli artt. 18 e 20 del D.P.R. 97/03 come si evince dal seguente prospetto:

USCITE

Denominaz.	Codice	Variazione		Approvazione
		Positiva	Negativa	
Funz. Cat.3	101.1.1.1.3.045		500,28	Determina dirigenziale n. 487/2015
	101.1.1.1.3.155	500,28		Determina dirigenziale n. 487/2015
Interventi diversi. Cat. 1	101.1.2.1.045		1.000,00	Determinaz. Dirigenz. n.551/2015
	101.1.2.1.105		4.000,00	Deliberaz. Presidenziale n.551/2015
	101.1.2.1.125	5.000,00		Determinaz. Dirigenz. n.551/2015
Funz. Cat.3	101.1.1.3.015		5.000,00	Deliberaz. Consiglio Direttivo n. 21/2015
Funz. Cat.3	101.1.1.3.035		1.000,00	Deliberaz. Consiglio Direttivo n. 21/2015
Funz. Cat.3	101.1.1.3.105		2.000,00	Deliberaz. Consiglio Direttivo n. 21/2015
Funz. Cat.3	101.1.1.3.120		2.000,00	Deliberaz. Consiglio Direttivo n. 21/2015
Funz. Cat.3	101.1.1.3.135		386,00	Deliberaz. Consiglio Direttivo n. 21/2015
Interventi diversi. Cat. 1	101.1.2.1.015	386,00		Deliberaz. Consiglio Direttivo n. 21/2015
Interventi diversi. Cat. 1	101.1.2.1.140	91.092,01		Deliberaz. Consiglio Direttivo n. 21/2015
Interventi diversi. Cat. 1	101.1.2.1.155	10.000,00		Deliberaz. Consiglio Direttivo n. 21/2015
Investimenti. Cat. 1	101.2.1.1.120	60.000,00		Deliberaz. Consiglio Direttivo n. 21/2015
Investimenti. Cat. 1	101.2.1.1.365	145.000,00		Deliberaz. Consiglio Direttivo n. 21/2015
TOTALE		311.998,29	15.886,28	

ENTRATE

Denominaz.	Codice	Variazione		Approvazione
		Positiva	Negativa	
Trasferimenti Stato – cat. 1	101.1.2.1.015	91.092,01		Deliberaz. Consiglio Direttivo n. 21/2015
Trasferimenti Stato – cat. 1	101.2.2.1.035	60.000,00		Deliberaz. Consiglio Direttivo n. 21/2015
Trasferimenti Stato – cat. 1	101.2.2.1.035	145.000,00		Deliberaz. Consiglio Direttivo n. 21/2015

TOTALE **296.092,01**

GESTIONE DI "COMPETENZA"**ENTRATE**

TITOLO	Denominazione	Previsione Definitiva	Accertament i definitivi	Somme Riscosse	Somme da riscuotere
I	Entrate correnti	2.668.507,07	2.583.297,29	2.546.704,79	36.592,50
II	Entrate in conto capitale	294.282,00	294.282,00	55.000,00	239.282,00
III	Gestioni Speciali	0,00	0,00	0,00	0,00
IV	Partite di giro	980.000,00	306.588,34	303.588,34	3.000,00
	Utilizzo Avanzo Amministrazione	887.143,10			
	TOTALE ENTRATE	4.829.932,17	3.184.167,63	2.905.293,13	278.874,50

SPESE

TITOLO	Denominazione	Previsione definitiva	Impegni	Somme pagate	Somme da pagare
I	Uscite correnti	2.657.629,67	2.144.485,48	1.494.438,92	650.046,56
II	Uscite in conto capitale	1.192.302,50	550.522,57	43.400,00	507.122,57
III	Gestioni Speciali	0,00	0,00	0,00	0,00
IV	Partite di Giro	980.000,00	306.588,34	249.595,76	56.992,58
	TOTALE SPESE	4.829.932,17	3.001.596,39	1.787.434,68	1.214.161,71

ENTRATE

Nel corso dell'analisi delle varie voci di bilancio è emerso che nel corso dell'esercizio finanziario 2015 sono state accertate le seguenti entrate:

Contributi dello Stato per spese correnti	€	2.195.626,74
Contributo dello Stato per gestione Isole Tremiti	€	288.640,03
Contributo Min. Ambiente per Expo	€	40.000,00
Contributo Programma Guardian of Sea mare 2013/09	€	6.000,00
Trasferimenti ex art.30 T.U.E.L.	€	7.689,60
Contributo Associazione Bimed	€	9.600,00
Entrate dell'Ente		
Vendita materiate promozionale	€	299,03
Utilizzo attrezzature e strutture	€	10.500,00
Proventi accesso area marittima protetta	€	6.658,00
Proventi da concessione uso marchio	€	0,00
Interessi attivi	€	15,54
Recuperi e rimborsi diversi	€	16.938,45
Conciliazioni e ammende	€	1.330,50
	€	35.741,52
Contributo del M. A. per interv. Riserve Marine	€	149.282,00
Contributo del M.A. cap.1551	€	145.000,00
Contributo del M.A. Riserva Marina (ex cap.1551)	€	0
Contributo Ministero Sviluppo Econ. per inter. prod. energia	€	0
Trasfer. Regione Prog. SAC-Sistemi amb. culturali	€	0

Partite di giro	€	306.588,34
TOTALE	€	3.184.167,63

Al riguardo, i sottoscritti hanno rilevato che:

Si è verificata una maggiore entrata di € 10.588,45 rispetto alla previsione definitiva delle entrate della III categoria “Poste correttive e compensative di uscite correnti”.

Si è, altresì, verificato un minor introito di € 95.798,23 rispetto alla previsione definitiva delle entrate correnti dovuta a minore entrata di: € 700,97 per ricavi vendita materiale promozionale, di € 3.342,00 per proventi accesso area marittima protetta, di € 4.000,00 per ricavi derivanti da concessione uso marchio, di € 84,46 per interessi attivi, di € 87.501,30 per trasferimenti ex art. 30 T.U.E.L. e di € 169,50 per proventi derivanti da conciliazione e ammende.

Le partite di giro pareggiano con le corrispondenti voci delle uscite.

Tutte le entrate risultano imputate ai conti di pertinenza.

Il reintegro del fondo di anticipazione per minute spese all'economista è stato effettuato in coincidenza della chiusura dell'esercizio finanziario con reversale n. 1 del 20.01.2016 di € 3.000,00 sul cap. 1.4.1.1.35.

Le entrate rimaste da riscuotere ammontano a € 278.874,50 e concordano con i residui attivi che si evincono dal partitario dei residui.

Spese

Dall'esame delle uscite è emerso che sono state impegnate le seguenti spese:

- Spese per emolumenti al pers. dipendente compresi gli oneri riflessi e fondo pers. per incentivazione € 773.522,50
- Spese acquisto beni di consumo e servizi € 129.972,63
- Spese per prestazioni istituzionali € 949.178,37
- Spese su altri costi € 203.880,38
- Spese per gli organi dell'Ente € 87.931,60

• Spese in conto capitale	€ 550.522,57
• Partite di giro	€ 306.588,34
TOTALE	€ 3.001.596,39

Relativamente alle predette spese, i sottoscritti revisori hanno rilevato che:

Sono state realizzate effettive economie per complessive € 1.828.335,78 sulle seguenti spese:

• Spese per emolumenti al personale dipendente compresi gli oneri riflessi e TFR	242.534,50
• Spese acquisto beni di consumo e servizi	69.960,75
• Spese per prestazioni istituzionali	110.156,01
• Fondo di riserva	22.650,00
• Spese su altri costi	64.424,53
• Spese per gli organi dell'Ente	3.418,40
• Spese in c/capitale	641.779,93
• Partite di giro	673.411,66
TOTALE	1.828.335,78

L'Ente ha rispettato i limiti di spesa posti dalla normativa vigente in materia di formazione del personale, rimborsi di missioni, consulenze, pubblicità convegni e mostre.

Con riferimento alla circolare MEF 33/2011 e n. 2/2013 e ai sensi dell'art. 61 – comma 17 – del D.L. 112/2008 sono stati effettuati i versamenti delle somme derivanti dalla riduzione di spesa.

In particolare risultano versate le somme provenienti dalle:

Riduzioni di spesa in applicazione dell'art.61, comma 17, D.L. 112/2008 con mandato n. 197/2015 di € 7.752,88;

Versamento ai sensi dell'art. 6, comma 3-7-8-9-12-13-14, del D. L. 78/2010, con mandato n.

807/2015 di € 51.138,08;

Versamento del fondo del 10% ai sensi dell'art. 67, comma 6, del D. L. 112/2008, con mandato n. 808/2015 di € 18.628,59;

Versamento ai sensi dell'art. 1, commi 141 e 142, L. 228/2012, con mandato n. 441/2015 di € 3.271,00.

Gli emolumenti al personale sono stati corrisposti negli importi dovuti;

Le quote di aggiunta di famiglia risultano corrisposte agli aventi diritto ed in relazione alla situazione familiare di ciascuno dipendente. I revisori invitano l'Ente ad effettuare la verifica delle autocertificazioni sottoscritte dai dipendenti.

Le tabelle di liquidazione degli emolumenti al personale risultano regolarmente quietanzate dagli aventi diritto.

Le ritenute erariali, previdenziali ed assistenziali e gli oneri riflessi a carico dell'Ente risultano esattamente calcolati in base alle aliquote vigenti e versati alle predette scadenze;

La spesa impegnata su ogni capitolo è contenuta nei limiti della previsione definitiva;

Le spese in c/capitale per complessive € 550.522,57 sono state regolarmente approvate.

I mandati risultano emessi a favore dei diretti beneficiari e regolarmente documentati e quietanzati; Le fatture contengono l'indicazione degli estremi delta presa in carico negli appositi registri d'inventario o di magazzino e, ove previsto, sono corredate del prescritto verbale di collaudo;

Le spese legalmente impegnate e rimaste da pagare trovano riscontro nei residui passivi elencati nel partitario dei residui e per ognuna di esse risulta il formale titolo di impegno.

GESTIONE "RESIDUI" ATTI VI

La situazione dei residui esposti nel rendiconto finanziario è la seguente:

Titolo	Denom.	All' 1.1.2015	Riscossi	Eliminati	Da riscuot.	Residui in c/comp	Totale Residui al 31.12.15	Riscossi
			Al 31.12.15	Al 31.12.15	Al 31.12.15			Alla data odierna
I	Entrate correnti	27.803,96	512,16	8.700,00	18.591,80	36.592,50	55.184,30	24.518,65
II	Entr. in c/capitale	2.858.676,03	1.571.849,11	5.969,67	1.280.857,25	239.282,00	1.520.139,25	0
III	Gest. Speciali	0,00	0,00	0,00	0,00	0,00	0,00	0
IV	Partite di giro	6.014,10	3.000,00	0	3.014,10	3.000,00	6.014,10	3.000,00
	TOTALE	2.892.494,09	1.575.361,27	14.669,67	1.302.463,15	278.874,50	1.581.337,65	27.518,65

GESTIONE “RESIDUI” PASSIVI

Titolo	Denom.	All' 1.1.2015	Pagati Al 31.12.15	Eliminati Al 31.12.15	Da pagare Al 31.12.15	Residui In c/comp	Totale Residui al 31.12.15	Pagati alla data odierna
I	Uscite correnti	1.892.541,85	425.007,46	34.363,13	1.433.171,26	650.046,56	2.083.217,82	424.901,87
II	Uscite in c/cap	9.824.914,93	2.275.532,05	571,07	7.548.881,81	507.122,57	8.055.934,383	893.045,24
III	Gest. Speciali	0,00	0,00	0,00	0,00	0,00	0,00	0,00
IV	Partite di giro	51.637,39	48.456,64	0,00	3.180,75	56.992,58	60.173,33	56.992,54
	TOTALE	11.769.094,17	2.748.996,15	34.934,20	8.985.233,82	1.214.161,71	10.199.325,53	1.374.939,65

I residui attivi e passivi eliminati al 31.12.2015 sono stati determinati con atto del direttore f.f. n. 347 del 05.07.2016.

In merito, si precisa:

- Che ai sensi della norma recata dall'art. 40 del DPR 97/03 sono stati compilati, distintamente per esercizio di provenienza e per capitolo, gli elenchi dei residui attivi e passivi sopradescritti;
- Che le risultanze iniziali concordano con quelle finali di cui al conto consuntivo dell'esercizio 2014;
- Che la situazione dei residui attivi e passivi provenienti dagli esercizi precedenti di cui all'art. 40 DPR 97/2003 e di quelli formati nell'esercizio di competenza concordano con le risultanze contabili;

Riassumendo i residui passivi provenienti dalla competenza risultano di € 1.214.161,71 e quelli provenienti da esercizi precedenti risultano di € 8.985.163,82; complessivamente gli stessi ammontano ad € 10.199.25,53, come risulta, altresì, dal Conto patrimoniale.

Si osserva che i residui passivi per spese correnti non pagati entro il secondo esercizio

successivo a quello cui si riferiscono sono da considerarsi perenti agli effetti amministrativi, e, che i residui delle spese in conto capitale ammontano a € 8.055.934,38; si precisa che gli stessi risalgono già a partire dal 1996 e possono essere mantenuti in bilancio fino a che permanga la necessità delle spese per cui gli stanziamenti furono previsti.

SITUAZIONE AMMINISTRATIVA

La situazione amministrativa, al 31.12.2015 presenta un avanzo complessivo di € 6.063.980,60 di cui euro 804.005,46 vincolati al bilancio 2016.

In ordine alla predetta situazione il Collegio ha verificato che i dati ivi esposti concordano con le risultanze contabili dei residui, con il fondo di cassa al 31.12.2015 dell' Istituto bancario Cassiere e con i dati risultanti dal sistema applicativo SIOPE nel modo seguente:

- FONDO DI CASSA INIZIO ESERCIZIO 2015	€	14.737.744,91
- IN CONTO COMPETENZA	€ 2.905.293,13	
RISCOSSIONI IN CONTO RESIDUI	€ <u>1.575.361,27</u>	€ 4.480.654,40
- IN CONTO COMPETENZA	€ 1.787.434,68	
PAGAMENTI		
IN CONTO RESIDUI	€ 2.748.996,15	€ 4.536.430,83
FONDO DI CASSA AL 31.12.2015	€	14.681.968,48
• ESERCIZI PRECEDENTI	€ 1.302.463,15	
RESIDUI ATTIVI		
• DELL'ESERCIZIO	€ 278.874,50	€ 1.581.337,65
• ESERCIZI PRECEDENTI	€ 8.985.163,82	
RESIDUI PASSIVI		
• DELL'ESERCIZIO	€ 1.214.161,71	€ <u>10.199.25,53</u>
AVANZO D'AMINISTRAZIONE AL 31.12.2015	€	6.063.980,60

In merito all'avanzo come sopra determinato in € 6.063.980,60, si ritiene necessario evidenziare che esso è composto da:

AVANZO CON VINCOLO DI DESTINAZIONE € 804.005,46

Derivante da somme vincolate:

- per fondo trattamento fine rapporto	€	689.437,93
- per ripristino investimenti	€	0,00
- per fondo incentivante parte variabile	€	54.567,53
- acquisto autocarri e/o autoveicoli uso promiscuo	€	60 000,00

AVANZO SENZA VINCOLO € 5.259.975,14

AVANZO COMPLESSIVO 2015 € 6.063.980,60

CONTO ECONOMICO

La differenza tra il valore della produzione ed i costi della produzione presenta un disavanzo di € 131.336,00.

Il conto, considerando i proventi finanziari e gli oneri straordinari, evidenzia un avanzo economico di € 788.526,00.

SITUAZIONE PATRIMONIALE

La situazione dei beni mobili al 31.12.2015 è la seguente:

• Impianti e macchine	€ 1.104.193,00
• Automezzi e motomezzi	€ 90.960,00
• Mobili, arredi e macchine d'ufficio	€ <u>235.528,00</u>

TOTALE € 1.430.681,00

Si rileva, altresì, nello stato patrimoniale la partecipazione in altre imprese per € 360.478,00, così suddivise:

- € 2.582,00, titoli a custodia presso la Banca Popolare Etica di Padova, che risultano dismesse con delibera del Commissario Straordinario n. 35 del 02.08.2011. A tale deliberato, così come per l'anno 2014, non è stato ancora ottemperato. I revisori ne sollecitano l'esatto adempimento.

- € 328.896,00 per la partecipazione alla Società mista "Oasi Lago Salso", di cui euro 34.260,00 già detenute e pari al 10% del capitale sociale ed euro 294.636,00, pari all'86% del capitale sociale, pervenute a seguito di donazione da parte del comune di Manfredonia, giusto atto notarile rep. 6786 (raccolta n. 4822) del 07.10.2015 notaio Dott. Antonio Rizzo Corallo.

La predetta donazione segue l'ordinanza presidenziale n. 1 del 22.07.2015 avente ad oggetto "Presenza d'atto deliberazione del Consiglio Comunale di Manfredonia n. 17 del 23.04.2015. Accettazione donazione quote di partecipazione della Società "Oasi lago Salso S.p.A. e autorizzazione al trasferimento delle stesse in favore dell'Ente parco Nazionale del Gargano. Autorizzazione agli adempimenti conseguenti".


I revisori prendono atto di quanto rappresentato dal Ministero dell'Ambiente - Direzione Generale per la Protezione della Natura e del Mare – Divisione II - con nota n. 20060 del 14.10.2015 avente ad oggetto "Attività di vigilanza ai sensi dell'art. 9 della Legge 394/1991".

Con l'occasione, i revisori medesimi, invitano il Presidente dell'Ente a dare riscontro alla nota in parola.

- € 29.000,00, per partecipazioni con quote sottoscritte al GAL "Gargano" negli anni 2003/2004 (Società consortile a.r.l. come da deliberazioni presidenziali n. 25 e n. 38 del 2003).

Le somme iscritte nello stato patrimoniale, alla voce "immobilizzazioni in corso e acconti", sono diminuite rispetto all'esercizio 2014 per euro 1.785.074,00 come risultato tra le differenze tra impegni e pagamenti in conto capitale al netto dei valori riportati in inventario.

Inoltre, relativamente alla "Immobilizzazioni immateriali" si evidenzia che nel corso dell'anno



2015 si è avuta per la prima volta l'iscrizione in bilancio di somme, al netto di ammortamento, per euro 610.084,00 a seguito di donazione modale da parte del Comune di Monte Sant'Angelo dell'immobile adibito a sede dell'Ente (giusto atto del notaio Antonio Rizzo Corallo - rep. 6673 del 30.07.2015).

La predetta movimentazione, non avendo prodotto uscita finanziaria, è stata riportata nel conto economico quale "sopravvenienza attiva".

Il Collegio per tutto quanto sopra esposto, nell'attestare la corrispondenza delle risultanze di bilancio con le scritture contabili, e fatte salve le eventuali ulteriori osservazioni evidenziate nel corso dell'anno finanziario dal precedente collegio dei revisori dei conti, esprime "parere favorevole" all'approvazione del conto consuntivo relativo all'esercizio finanziario 2015 da parte del Consiglio Direttivo.

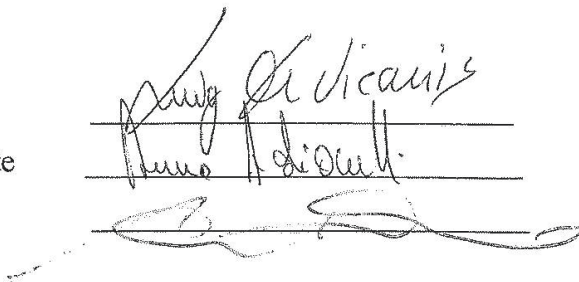
Alle ore 17,00 del giorno 13 luglio 2016 il verbale è letto, confermato e sottoscritto.

IL COLLEGIO DEI REVISORI

DE VICARIIS Luigi -- Presidente

LIONETTI Anna Alessandra -- componente

TOTARO Matteo -- componente





PARCO NAZIONALE DEL GARGANO

Via Sant'Antonio Abate, 121 – Monte Sant'Angelo (FG)

Nota Integrativa al Rendiconto Generale 2016

Capo III DPR n.97/2003

Art. 38 Regolamento Amministrazione e contabilità EPNG

Il Presente Rendiconto Generale , rappresentante l'esercizio chiuso il 31.12.2016 è stato redatto secondo quanto previsto dal D.P.R. 97 del 27.02.2003 e dal regolamento di amministrazione e contabilità dell'Ente Parco approvato definitivamente con Deliberazione Presidenziale n.39/2009 giusta nota Ministero Ambiente e della tutela del Territorio prot. DPN-2009-0018320 del 03.09.2009.

E' stato redatto in forma scalare secondo quanto predisposto dall'art. 2425 del C.C. ed è costituito dal Conto del Bilancio, dal C/Economico, dallo Stato Patrimoniale e dalla presente nota integrativa. Non è presente alcun elenco di beni appartenenti al patrimonio immobiliare da fabbricati e da terreni in quanto il Parco non detiene alcuna proprietà.

Al rendiconto Generale sono allegati, come previsto dal DPR del 27.02.2003 n. 97 art. 38 c.2: a)la situazione amministrativa, b)la relazione sulla gestione, c)la relazione del Collegio dei Revisori dei Conti.

Il contenuto della nota integrativa, previsto dall'art 44 DPR 97/2003 si può schematizzare nei seguenti punti che andranno ad essere analizzati successivamente:

I	Criteri di valutazione utilizzati nella redazione del rendiconto
II	Analisi delle voci del conto del Bilancio
III	Analisi delle voci dello SP e delle voci di immobilizzazioni
IV	Analisi delle voci del Conto Economico
V	Elementi richiesti dall'art. 2427 c.c. e altre leggi contabili
VI	Applicazione di norme inderogabili tali da pregiudicare la rappresentazione veritiera e corretta del rendiconto motivandone le ragioni e quantificando l'incidenza sulla situazione patrimoniale, finanziaria nonché sul risultato economico.
VII	Illustrazione delle risultanze finanziarie complessive
VIII	Variazione alle previsioni finanziarie intervenute nell'anno
IX	Composizione dei contributi in c.cap.e in c. eserc.e la loro destinazione
X	Elencazione dei diritti reali di godimento
XI	Destinazione avanzo economico
XII	Analisi del risultato di amministrazione
XIII	Composizione dei residui attivi e passivi per ammontare e per anno di formazione nonché di quelli attivi la loro classificazione in base al grado di esigibilità
XIV	Composizione delle disponibilità liquide
XV	Dati relativi al personale dipendente e accantonamento per indennità di anzianità
XVI	Elenco contenziosi in essere alla data 31.12.2016
XVII	Fatti di rilievo verificatosi dopo il 31.12.2016



PARCO NAZIONALE DEL GARGANO

Via Sant'Antonio Abate, 121 - Monte Sant'Angelo (FG)

I CRITERI DI VALUTAZIONE UTILIZZATI PER LA REDAZIONE DEL RENDICONTO 2016

I criteri di valutazione utilizzati per la redazione del rendiconto generale nonché per la valutazione delle singole voci di Bilancio tiene conto dei principi di prudenza e competenza, e il collegamento funzionale tra gli elementi del patrimonio e il risultato economico dell'ente .

Nella formulazione del Bilancio consuntivo si sono osservati i principi contabili previsti dal codice civile art. 2426 e ove consentito i principi contabili nazionali emanati dal consiglio Nazionale dei dottori Commercialisti e ragionieri successivamente all'apparato normativo delle direttive 78/660/CEE e 83/349/CEE

Sono state inoltre considerate fondamentali per la redazione del suddetto documento le note del Ministero dell'Economia e delle Finanze - uff. VII prot 0099836/2002 e 0148276 /del 2006.

Sono state inoltre prese in considerazione le note trasmesse periodicamente dal Ministero dell'Ambiente in fase di approvazione dei precedenti rendiconti .

I valori esposti nel consuntivo e nella presente nota sono espressi in € ed arrotondati ai sensi dell'art.2423 V c del C.C.

II ANALISI DELLE VOCI DEL CONTO DI BILANCIO

Il conto del Bilancio si articola in rendiconto finanziario decisionale e gestionale così come previsto dall'art. 39 DPR 97/2003.

Per quanto riguarda l'ammontare delle singole voci si rinvia ai prospetti allegati e facenti parte della deliberazione di approvazione del consuntivo 2016.

Le poste in Entrata e uscita per l'Ente possono essere di seguito sintetizzate:

RENDICONTO FINANZIARIO DECISIONALE ENTRATE 2016

2016

2015

Denominazione	residui	Competenza (accertamenti)	Cassa (riscoss.)	Residui	Compet. (acc)	Cassa (riscoss)
Avanzo Amm. presunto						
Fondo Iniz. di Cassa			14.211.387			14.681.968
Titolo I Entrate Correnti	55.184	2.493.653	2.515.627	27.804	2.583.297	2.547.217
Titolo II Entrate c/capitale	1.520.139	310.084	551.855	2.858.676	294.282	1.626.849
Titolo III Gest. Speciali						
Titolo IV Partite di Giro	6.014	259.683	259.291	6.014	306.588	306.588
Avanzo Amm. Utilizzato						
TOTALE GENERALE	1.581.338	3.063.420	3.326.773	2.892.494	3.184.168	4.480.654



PARCO NAZIONALE DEL GARGANO

Via Sant'Antonio Abate, 121 – Monte Sant'Angelo (FG)

USCITE 2016

2014

2015

Denominazione	Residui	Competenza (impegni)	Cassa (pagamenti)	Residui	Competenza (impegni)	Cassa (pagamenti)
Disavanzo di amministr.pres.				-----	-----	-----
Titolo I Uscite Correnti	2.083.218	2.203.181	1.934.740	1.892.542	2.144.485	1.919.446
Titolo II Uscite C/Capitale	8.055.934	436.219	1.572.345	9.824.915	550.523	2.318.932
Titolo III Uscite Gest. Spec.						
Titolo IV Partite di Giro	60.173	259.683	290.270	51.637	306.588	298.052
TOTALE	10.199.326	2.899.083	3.797.355	11.769.094	3.001.596	4.536.431

Nel Rendiconto Generale allegato sono elencati i capitoli di spesa che compongono i titoli di spesa sopra riassunti.

In dettaglio si rileva :

ENTRATE

L'accertamento dell'anno pari a € 2.495.163 e relativo ad entrate correnti è così suddiviso:

- € 2.332.343 derivante dal M.A. per trasferimento ordinario giusta nota nel Ministero dell'Ambiente .
- € 101.656 derivante dal Ministero Ambiente per trasferimento gestione Isole Tremiti giusta nota AMP ;
- € 15.000 derivante dal contributo della regione per progetto vivere nei Parchi;
- € 18.000 proventi derivanti dall'utilizzo di attrezz e strutture
- € 8.500 proventi di accesso area marina protetta
- € 162 proventi da vendite
- € 1 proventi derivanti da interessi attivi
- € 17.338 recuperi e rimborsi diversi
- € 654 proventi per conciliazioni e ammende



PARCO NAZIONALE DEL GARGANO

Via Sant'Antonio Abate, 121 – Monte Sant'Angelo (FG)

L'accertamento dell'anno pari a € 180.373 in entrate in c/capitale è relativo a contributi assegnati per investimenti destinati ad Interventi di demolizione opere abusive per € 65.739,00 all'area marina protetta isole Tremiti pari a € 74.634,00 cap. 1.2.2.1.35 Contrib. Min. Amb. Riserva ed € 40.000,00 al cap. 1.2.2.1.105 contr. M.A. Riserva Marina (ex cap. 1551). Sono stati accertati inoltre al cap. 1.2.2.2.70 Prog. SAC- Sistemi ambientali e culturali € 129.711.

Le entrate in conto capitale di cassa sono state pari a € 551.855 di cui € 40.000 in c/competenza e € 511.855 in c/residui

USCITE

Nell'anno 2016 si sono sostenute spese di € 3.797.355 di cui € 1.700.749 per pagamenti in conto competenza ed € 2.096.606 per pagamenti in c/residui.

FONDO DI CASSA

Il fondo di cassa alla fine dell'anno 2016 è pari a € 14.211.387

Il Fondo di cassa al 31.12 è così ricapitolato:-----%



PARCO NAZIONALE DEL GARGANO

Via Sant'Antonio Abate, 121 – Monte Sant'Angelo (FG)

Pagina 7 di 7

**SITUAZIONE DI CASSA
DALLA DATA 01/01/2016 ALLA DATA 31/12/2016
TUTTE LE CASSE RAGIONIERIA**

Dagli ordinativi di pagamento e di incasso

	ENTRATE		USCITE		Dalle scadenze	
	ENTRATE	USCITE	ENTRATE	USCITE	ENTRATE	USCITE
Saldo cassa al 31/12/2015	14.661.806,48				12.884.591,95	
Periodo dal 01/01/2016 al 31/12/2016						
Completamenti	2.771.335,44+	1.700.748,68+	2.771.335,44+	1.700.748,68+	0,00	0,00
Amministrativa	0,00	0,00	0,00	0,00	0,00	0,00
Realizzazione	555.407,73+	2.095.006,75+	555.407,73+	2.095.006,75+	0,00	0,00
Amministrativa	0,00	0,00	0,00	0,00	0,00	0,00
Amministrativa (da periodo precedente)	0,00	0,00	0,00	0,00	0,00	0,00
Variazioni per rimpatriate di cassa	0,00	0,00	0,00	0,00	0,00	0,00
Totale	3.326.743,17	3.795.755,43	3.326.743,17	3.795.755,43		
Saldo cassa al 31/12/2016	14.211.366,81		12.413.970,29			

Stampa situazione di cassa



PARCO NAZIONALE DEL GARGANO

Via Sant'Antonio Abate, 121 – Monte Sant'Angelo (FG)

AVANZO DI AMMINISTRAZIONE

L'Avanzo di amministrazione effettivo risultante dai movimenti finanziari 2016 di € 6.235.758,04
(la dimostrazione segue al punto XII)

III ANALISI DELLE VOCI SP E DELLE VOCI COSTITUENTI IMMOBILIZZAZIONI

Lo Stato patrimoniale, redatto in forma scalare, mette in evidenza le attività, le passività e le variazioni patrimoniali dell'ente.

Nell'analisi si procederà seguendo il successivo ordine:

-Composizione delle voci costituenti lo S.P.

-Esame delle voci immobilizzazioni immateriali e materiali con specifica degli incrementi e degli ammortamenti.

COMPOSIZIONE DELLE VOCI COSTITUENTI LO S.P.:

ATTIVO

B Immobilizzaz. Immateriali

4) Immobilizz. in corso e acconti	→ al 31.12.2015	€ 8.348.106
	Incremento (impegni,c/cap)	€ 436.219
	Decremento (pagam c/cap)	€ 1.572.345
Immobilizz.in corso e acconti	→ al 31.12.2016	€ 7.211.980



PARCO NAZIONALE DEL GARGANO

Via Sant'Antonio Abate, 121 - Monte Sant'Angelo (FG)

VARIAZIONI INCREMENTATIVE			
	Interventi riqual.amb. isole tremiti	Cap. 1.2.1.1.65	8.500

Trattasi di iscrizione in bilancio vincolata agli incassi 2016 e relativi ad obiettivi di riqualificazione ambientale .

VARIAZIONI INCREMENTATIVE			
	Spese per interventi riserva Marina	Cap. 1.2.1.1.120	74.634

Trattasi di stanziamento vincolato alla realizzazione di obiettivi dettati dal PEG 2016 e relativi alla realizzazione di ripristino segnalamenti marini giusta nota min amb. Prot. 23621/PNM del 27/11/2015 per € 36.738,00 ed € 38.256 al fine di promuovere e coordinare l'attuazione della direttiva sulla strategia marina 2008/56/CE, recepita con D.LGS 190/2010 che prevede l'istituzione di un quadro diretto all'elaborazione di strategie per l'ambiente marino e l'adozione di misure necessarie a conseguire e a mantenere un buono stato ambientale delle acque marine;

VARIAZIONI INCREMENTATIVE			
	Interventi di demolizione opere abusive	Cap.1.2.1.1.145	65.739

Trattasi di stanziamento vincolato a seguito di assegnazione di fondi finalizzati giusto decreto prot. 14595PNM del 07/07/2016

VARIAZIONI INCREMENTATIVE			
	Interventi Direttiva Biodivers.Area Marina	1.2.1.1.375	40.000

Trattasi di previsioni iscritte a seguito di un accordo organizzativo di ricerca giusta del. Giunta n.14/2016

VARIAZIONI INCREMENTATIVE			
	Prog. SAC -Sistemi	1.2.1.1.380	129.711



PARCO NAZIONALE DEL GARGANO

Via Sant'Antonio Abate, 121 – Monte Sant'Angelo (FG)

	Ambientali Culturali		
--	----------------------	--	--

Trattasi di spese che trovano giustificazione nelle azioni complementari al progetto già avviato e finanziato dalla Regione Puglia giusto atto dirigenziale n.374/del 06.11.2015;

VARIAZIONI INCREMENTATIVE			
	Acquisto autocarro e/o autoveicolo uso promiscuo	1.2.1.3.40	60.000

Lo stanziamento trova corrispondenza con l'obiettivo dettato nel piano gestione 2016;

VARIAZIONI INCREMENTATIVE			
	Acquisto quote agenzia turismo per promozione territorio	1.2.1.4.15	5.000

Lo stanziamento trova giustificazione dalla necessità dettata da delibera presidenziale n. 5/2012 di partecipare al bando di gara per la sottoscrizione di n. 5 quote di cap. sociale

VARIAZIONI INCREMENTATIVE			
	FONDO INDENN. DI FINE RAPPORTO	1.2.1.6.10	52.635

Anticipazioni ai dipendenti dell'ente che ne hanno fatto richiesta del 70% del maturato tfr e liquidazione del tfr maturato al personale cessato.

IL decremento di € 1.572.345 è così ripartito :

€ 862.351 trattasi di interventi su beni di terzi, sostenuti con contr. in c/cap. e portati in diminuzione tra le passività dello S.P. come si vedrà in dettaglio successivamente.

€ 657.359 trattasi di manutenzioni e migliorie beni di terzi, in fase di ultimazione ed effettuati con prelevamento da capitoli finanziati da Avanzi di amministrazione come elencato;

€ 52.635 Trattasi di pagamenti effettuati per anticipo del 70% tfr su richiesta dei dipendenti e liquidazione per cessazione rapporto lavorativo

Si elencano di seguito le spese sostenute per manutenzione e migliorie beni di terzi finanziati da Avanzo per un totale di € **657.359**



PARCO NAZIONALE DEL GARGANO

Via Sant'Antonio Abate, 121 – Monte Sant'Angelo (FG)

VARIAZIONI DECREMENTATIVE	oggetto	Importo	
	Aran	375	Cap. 1.2.1.1.75(Av)
	Megad contenitore contatore Caserma	475	€ 866
	Sansone	16	
	Spese economato		
	ISPRA –rim. Spese per campioni, competenze indagini genetiche –lupo-	1.800	Cap. 1.2.1.1.365(AV)
	Consorzio di Bonifica – art. 7 Convenzione Prog. Gestione e conservazione ecosistemi forestali e valutazione Biomassa Forestale	20.000	€ 110.975
	Centro studi Naturalistici Prog “Rete euromediterranea “saldo	14.000	
	Indagini genetiche Dott. Vet. Soccio	425	
	Univ. Degli Studi di BA III e ultima tranche prog.Vivere con il lupo	17.100	



PARCO NAZIONALE DEL GARGANO

Via Sant'Antonio Abate, 121 – Monte Sant'Angelo (FG)

	Università di BA prog. Vivere con il lupo II fase	21.250	
	Univ. Studi di Bari Prog. Ungulati	15.400	
	Università della Toscana prog. "Fagete vetuste" III e ultima	21.000	
	Oasi Lago Salso spa Liquidazione lavori	73.036	Cap. 1.2.1.1.390(AV) € 423.192
	Integraz. Fuel Card	2.650	
	PATTO Consulting Impresa Sociale, organizzazione workshop- XXIV Convention AIGAE	12.400	
	Red hot srl : realizzazione concept e stampa materiale per workshop: XXIV convention AIGAE	3.000	
	Califano srl e Vairo Paolo : ospitalità partecipanti convention AIGAE	9.264	
	Rizzo Corallo- compenso notarile per atto di donazione	3.000	
	Univ. FG Ricerca intossicazione da funghi- I e II tranche	32.500	
	Gentile Costruzioni srl – opere di efficientamento sede parco lotto 2 , III sal e IV sal	187.156	
	Coop. Forestagri Hope P.S.C. a r.l. lotta alla processionaria	15.000	
	Univ. di FG prog. Lotta alla processionaria I tranche	3.000	
	Gatta Antonio liqu. Progetto valorizzazione trabucchi del Gargano	5.000	
	Albanese Giuseppe liq.	6.000	



PARCO NAZIONALE DEL GARGANO

Via Sant'Antonio Abate, 121 - Monte Sant'Angelo (FG)

	Progetto reintroduzione Capovacaio		
	Ing. Lombardi Michele liq. Compenso prog. Seconda variante	19.588	
	Rignanese Lucrezia - variazione catastale per interventi di efficientamento sede	950	
	Ing. Scoppitto - direzione lavori e sicurezza - interventi sede Parco	1.948	
	Lupo Luigi- interventi di potatura presso Oasi Lago Salso	4.427	
	Oasi Lago Salso spa - Interventi di potatura	43.483	
	Compensi personale dipendente 1.109 comprensivi di oneri	790	
	Ing. Scoppitto liq. Direzione lavori e sicurezza prog. Effic.to sede	23.592	Cap. 1.2.1.2.10(AV) € 122.326
	Compenso Ing. Lombardi Michele - Direzione lavori interventi sede png variante	37.675	
	Ditta Gentile Costruzioni srl Opere di eff. Sede PNG liquidaz. III sal	36.170	
	Progetti impresa srl :fornitura attività sistemistiche trasloco	4.880	
	Ing. Scoppitto Antonio liquid. Direzione lavori lotto 2 prog. Efficientam.energetico sede ente	20.009	

I costi sostenuti per le elencate manutenzioni e migliorie su beni di terzi di € 657.359, sono stati ammortizzati all'aliquota del 10%.

Nello Stato patrimoniale è stato esposto il valore così determinato:

Valore Manut. Straord. E migliorie beni terzi al 31.12.2015 € 3.216.807



PARCO NAZIONALE DEL GARGANO

Via Sant'Antonio Abate, 121 – Monte Sant'Angelo (FG)

Costi 2016

657.359

Totale € 3.874.166

Ammortamento 10%

387.417

Nello S.P. Al 31.12.2016 € **3.486.749**

La quota di ammortamento pari a € **387.417**

viene riportata tra i costi della produzione nel **C/economico**.

Immobilizz. Materiali 2016

Impianti e macch.		Consist. Iniziale Saldo al 31.12.2015	1.104.193
		Imp. E macchinari iscr.inventario	00
		Ammort. Dell'anno (5%)	55.210
		Totale al 31.12.2016	1.048.983
Automezzi motomezzi		Consist.Iniziale saldo al 31.12.2015	90.960
		Automezzi iscritti In inventario	00
		Ammort. Dell'anno(20%)	18.192
		Totale al 31.12.2016	72.768
Altri beni (mobili arr. ..)		Consist. Iniziale saldo al 31.12.2015	235.528
		Iscrizioni dell'anno	00
		Ammort.dell'anno (10%)	23.553
		Totale al 31.12.2016	211.975
Terreni e fabbricati		Totale al 31.12.2015	610.084
		Ammort. dell'anno2%	12.202
		Totale al 31.12.2016	597.882

Non risultano pervenute alcune iscrizione in inventario

La categoria **impianti e macchine**



PARCO NAZIONALE DEL GARGANO

Via Sant'Antonio Abate, 121 – Monte Sant'Angelo (FG)

L'ammortamento del 5% è stato calcolato sulla consistenza iniziale pari a € 1.104.193 .
Pertanto la **quota annua di ammortamento** è pari a € **55.210** che verrà riportata nel c/economico tra i costi della produzione . Il valore della categoria nello SP, al 31.12.2016 al netto dell'ammortamento è pari a € 1.048.983

La Categoria automezzi

Il valore riportato all'1/1 è pari a € 90.960,00

Non sono state fornite le iscrizioni in inventario per l'anno 2016 .

La quota di ammortamento del 20% pari a € **18.192** è stato operato sul valore iniziale al 01.01.2016 e sarà riportata nel c/Economico tra i costi della produzione. .

Il valore finale al 31.12.2016 al netto dell'ammortamento è pari a € 72.768

La categoria altri Beni (mobili,arredi) .

Non sono state fornite iscrizioni in inventario

Il Valore finale al 31.12.2016 nello S.P al netto dell'ammortamento è pari a € 211.975

La categoria Terreni e fabbricati

L'immobile ricevuto in donazione gratuita dal Comune di Monte Sant'Angelo presso il quale è situata la sede dell'ente parco in via sant'Antonio Abate, 121 (giusto atto notarile rep. 6.673 del 30.07.2015), per il 2016 viene riportato nello SP per € 597.822,00 al netto della quota di ammortamento .

Il valore dell'immobile al 31.12.2015 era pari a € 610.084,00 l'ubicazione è presso il Comune di Monte Sant'Angelo alla via Sant'Antonio Abate, 121, censito al catasto fabbricati al foglio 147, particella 774 .

La quota di ammortamento annuo pari al 2% è pari a € **12.202** e verrà riportata nel c/economico tra i costi di produzione

Il valore finale al 31.12.2016 nello SP al netto dell'ammortamento è pari a € 597.882

Il criterio di ammortamento adottato è quello diretto, il costo delle immobilizzazioni materiali è stato imputato all'anno secondo il coefficiente di ammortamento previsto ed è stato fatto confluire nel **C/economico per un totale di €109.157 (55.210+18.192+23.553+12.202** mentre i valori che sono esposti tra le attività dello S.P rappresenta la residua possibilità di utilizzazione .

Le aliquote utilizzate in sede di ammortamento sono state:

Terreni e fabbricati 2%

Impianti e macchinari 5%

Automezzi e motomezzi 20%

Altri beni 10%



PARCO NAZIONALE DEL GARGANO

Via Sant'Antonio Abate, 121 – Monte Sant'Angelo (FG)

IMMOBILIZZAZIONI FINANZIARIE

Partecipazioni in altre imprese resta confermato il valore rilevato nella situazione patrimoniale 2015, di **€ 360.478,00**

Al termine dell'esercizio finanziario 2015 si conferma che l'Ente Parco detiene partecipazioni in altri Enti distinte in € 2.582,00 senza partecipazione agli utili, per adesione alla Banca Popolare Etica giusta Deter.dirigenziale 714/2000

Si rileva inoltre € 29.000 per partecipazioni con quote sottoscritte al Gal Gargano negli anni 2003/2004 (società consortile a responsabilità limitata giuste deliberazioni presidenziali 25-38/2003)

Inoltre nell'anno 2015 con atto di donazione di azioni del sette ottobre 2015 rep. 6786 l'ente parco a seguito dell'ordinanza Presidenziale n. 1 del 22/07/2015 riceve dal Comune di Manfredonia in cessione gratuita n.294.636 azioni ordinarie per un valore nominale di € 1,00, (pari all'86% della quota azionaria comunale) della soc. Oasi Lago Salso spa, che aggiunta alla quota azionaria(10%) pari a n.34.260 azioni ordinarie già detenuta dall'Ente realizzano una partecipazione totale di € 328.896.

ATTIVO CIRCOLANTE

Rimanenze di prodotti finiti e merci €732.786

Residui attivi

Crediti verso lo Stato ed altri soggetti pubblici € 1.310.392

Sono riferiti a contributi accertati ed ancora non riscossi.

Disponibilità liquide

Depositi Bancari € 14.211.387

PASSIVITA'

B CONTRIBUTI IN C/CAPITALE



PARCO NAZIONALE DEL GARGANO

Via Sant'Antonio Abate, 121 – Monte Sant'Angelo (FG)

I contributi a destinazione vincolata per € **4.425.914** si sono ottenuti sommando a € 4.978.179 al 31.12.2015 i **contr. c/cap. accertati** nell'anno pari a € 310.084 e detratti del costo sostenuti in conto capitale pari a € 862.349 (importo derivante dalla differenza tra € 1.572.345 tot. Uscite II tit. ed € 657.359 spese sostenute da AV amm., ed € 52.635 per pagamenti tfr) Pertanto le uscite totalizzate sul tit. II per € 1.572.345 riportate in finanziario, risultano così distinte:

€ 657.359 pagamenti effettuati sul II titolo ma finanziati da Avanzo di Ammin.

€ 52.635 anticipi tfr ai dipendenti e liquidazioni fine servizio

Ed inoltre:

€ **862.349** **pagamenti** effettuati sul II titolo su capitoli in c/capitale di cui all'elenco:

VARIAZIONI DECREMENTA TIVE	OGGETTO	IMPORT	CAPITOL
	Spese per interventi Riserve Marine	289.312	1.2.1.1.120
	Boe e gavitelli- zona B tremiti	271	“ “
	Pulizia fondali- Marlin Tremiti ASD-	400	“ “
	PRISMA srl- realizzazione campi ormeggio I e II sal	225.114	
	PRISMA srl- Fornitura sistemi di segnalamento	21.228	
	MARLIN Tremiti ASD- Pulizia fondali	6.400	
	Aquolina srl- Pulizia fondali	6.800	
	BLU Tremiti club – Pulizia fondali	6.800	
	REEF Check Italia Onlus- acquisto volumi	5.250	
	Anac-	30	
	Poliservizi srl –Riposizionamento segnalamenti e manutenzione	11.945	
	Prisma srl- Direzione lavori riposizionam. boe	2.581	
	Incentivi personale ex art. 92 dgs 163/2006 più oneri	2.494	
	Interventi di demolizione opere abusive parco	201.053	1.2.1.1.145
	Ing. Patella Domenico incarico direz. Lavori abbattimenti manufatti abusivi nel comune di Peschici	657	
	VARIAN srl- Abbattimenti Manufatti abusivi comuni di Peschici- Vieste e Cagnano Varano	180.950	
	Comp. Profess. Coord. Alla Sicurezza per abbatt. Ing. Catanna Lucia Anna	4.894	
	Ing. Patella Domenico – compenso direzione lavori	7.273	
	Scirocchio Michele- compenso coord. Alla sicurezza per interventi abbatt, manufatti	2.865	
	Curato Marco- compenso direzione lavori- per	4.414	



PARCO NAZIONALE DEL GARGANO

Via Sant'Antonio Abate, 121 – Monte Sant'Angelo (FG)

	interventi di abbattimento comune di Peschici		
	PIANO STRATEG.AREA VASTA	1.429	1.2.1.1.335
	“CAPITANATA 2020” Local Lab		
	Liq. Saldo competenze Dott. Cassandro Manlio	542	
	Livio incarico coauditore		
	Liq. Saldo competenze dott. Sciannameo	887	
	Prog. Life Montenero	54.526	1.2.1.1.340
	Centro Studi Naturalistici onlus- saldo progetto life	54.526	
	Interventi art. 13 C3 L.133/2008	270.000	1.2.1.1.355
	ANAC- Autorità nazionale Anticorruzione per	375	
	prog. Efficientam. energetico		
	Gentile Costruzioni srl – liq. 3 sal, lotto 2, opere	269.625	
	efficientam.sede Parco		
	Prog. SAC –sistemi amb. culturali	5.804	1.2.1.1.380
	Compensi personale dipendente e oneri prev.li ex	5.804	
	art. 92 Dlgs 163/2006		
	Prog. Geotermia sede parco	40.225	1.2.1.1.385
	ANAC- Autorità nazionale Anticorruzione	225	
	Ditta Gentile costruzioni opere efficient. Sede PNG	40.000	
	liq. 3 sal		

D TRATTAMENTO DI FINE RAPPORTO LAV.SUBORDINATO:

Al 31.12.2015 risulta pari a € 608.952 che è stato incrementato della quota annua pari a € 49.000 e diminuito di € 52.635 pari ai pagamenti effettuati per anticipi tfr ai dipendenti e liquidazioni di fine rapporto al personale cessato dal servizio.

IL Fondo indennità di fine rapporto alla fine dell'anno 2016 è pari a € 605.317 come rilevato tra le passività dello SP .



PARCO NAZIONALE DEL GARGANO

Via Sant'Antonio Abate, 121 – Monte Sant'Angelo (FG)

E RESIDUI PASSIVI

Debiti verso lo Stato ed altri sogg. € 9.286.020

IV ANALISI DELLE VOCI DEL C/ECONOMICO

Di seguito si riportano la composizione delle singole voci economiche

A) VALORE DELLA PRODUZIONE € 2.493.652

1) PROV. E CORR.PER LA PRODUZ..... € 44.654

Cap. Ricavi ven pubbl.ed altro.....	€ 162
Cap. Ricavi derivanti conc. Marchio	
Cap. Proventi deriv. Attrezz.ente	18.000
Cap. Prov accesso Area Marina	8.500
Cap. Recupero e rimb. Diversi	17.338
Cap Proventi per conciliazione e ammende	654

2) VARIAZ.DELLE RIMAN.PROD.... €

Incremento del valore dei prodotti

5) ALTRI RIC.E PROV CON SEP.INDIC..... € 2.448.999

Cap. Contr. Ord. Min.Ambiente	€ 2.332.343
Cap. Contr. Min. Amb isole Trem.	101.656
Cap. Contr. Reg. vivere nei parchi	15.000

B) COSTI DELLA PRODUZIONE



PARCO NAZIONALE DEL GARGANO

Via Sant'Antonio Abate, 121 – Monte Sant'Angelo (FG)

6) PER MAT PRIME SUSS. CONS. MERCI ..		€ 9.664
Cap. Spese pubb. Uso uff.	€ 1.167	
Cap. Acq. Mat. Consumo ec.....	6.547	
Cap. Spese abb.acquisti riviste..	1.950	

7) PER SERVIZI		€ 840.846
Cap. Assegni e indenn. Presidenza	€ 26.972	
Cap. Compenso Coll.Rev.	2.564	
Cap. Compenso N.Valutaz	12.000	
Cap. Ind.rimb. miss.organi istit.	12.500	
Cap. Oneri prev.imp.amm.	6.609	
Cap. Premi ass. amm...	---	
Cap. Indenn.portavoce ente	26.000	
Cap. Spese acqua,gas...	15.470	
Cap. premi ass.rischi incendi e furti	1.316	
Cap. Manut.e pulizia locali	37.149	
Cap. Spese postali e telegr.	5.529	
Cap. Spese gest. Strutt. Inform.	50.000	
Cap. Attività format. Personale dip. L.190/2012	1.256	
Cap. Spese acc. Sanitari dipendenti	1.000	
Cap. Spese telefoniche	3.825	
Cap. Manutenzione arredi attrezz.	732	
Cap. Manutenzione e adeg, impianti		
Cap. Oneri incarichi tecnici		
Cap. Trasporti e facchinaggi		
Cap. Spese gest.automezzi	2.104	
Cap. Spese gest. Autocarr	3.000	
Cap. Rimborso al comune energia elett.....		
Cap. Spese attuaz. 626/94	4.126	
Cap. Spese per avvisi e ins.		
Cap. Oneri per inc.speciali	1.125	
Cap. Spese di rappresentanza	217	
Cap. Spese per att.divulg. infor.promoz	276.292	
Cap. Realizzaz. Promoz. manifest.conv.fiere	3.774	
Cap. Spese per valorizzaz. Prod.tipici	45.267	
Cap. Spese valorizz. Trad. popolari	15.000	
Cap. Attiv. Educ. Ambientale.	50.000	
Cap. Iniz. Prom.att. sport. comp	17.800	
Cap. Spese per liti e arbitraggi	133.426	
Cap. Cart. e class. terreni		
Cap. Spese diverse per vigilanza	2.980	
Cap. Spese servizio civile	9.970	
Cap. Sentenza Gal Gargano	72.843	(finanziata da AV)

8 PER GODIMENTO BENI DI TERZI **€ 12.516**



PARCO NAZIONALE DEL GARGANO

Via Sant'Antonio Abate, 121 – Monte Sant'Angelo (FG)

Cap. Fitti Imm.e oneri acc € 12.516

9 PER II PERSONALE € 975.214

9 a

Cap. Retrib. Personale dip € 504.254
 Cap. Fondo Pers. € 127.698
 Cap. Fondo inc. pers. variabile € 54.568 (finanz. AV)

Cap. Fondo rinn. Contrattuali € 3.397
 TOT € 686.917

9 b

Cap Oneri Prev. ass. carico Ente € 160.139
 Cap. IRAP retr.pers.dip. € 56.520
 TOT € 216.659

9C

Cap. Accantonam tfr € 49.000

9e

Cap. Int. Ass. a favore pers. € 6.363
 Cap. ind. rimb. Spese territ. Naz. € 6.772
 Cap. Premi ass. per il person.. €
 Cap. Servizi mensa az. € 9.901

TOT € 23.036

10 AMMORTAMENTI E SVALUTAZIONI € 496.574

10 a Ammort. Imm. Immat. € 387.417

10 b Ammort. Imm. Materiali € 109.157

Ammort. Impianti macch. € 55.210

Ammort. Macchine € 18.192

Ammort. Altri beni € 23.553

Ammort. Fabbr. € 12.202

14 ONERI DIVERSI DI GESTIONE € 410.434



PARCO NAZIONALE DEL GARGANO

Via Sant'Antonio Abate, 121 – Monte Sant'Angelo (FG)

Cap. Indennizzo danni da Fauna	€	100.000
Cap. Somme ai sensi art. 61 D.L. 112/08		7.752
Cap. Somme ai sensi art.6 c.21 D.L.78/10		51.137
Cap. Somme ai sensi L.228/2012		3.271
Cap. Quote associative div.		9.235
Cap. Contr. Ass. ist.e priv		3.300
Cap. Spese per la gest. Riserva Marina		101.656
Cap. Spese gestione CTA		101.584
Cap. Emas certif. Amb.		9.268
Cap. Spese gestione Centro Natura		
Cap. Imposte tasse trib..		8.231
Cap. Funz. Cabina Regia		
Cap. Azioni per conservazione Flora e Fauna		15.000

C PROVENTI E ONERI FINANZIARI € - 108

16		
Cap. Interessi attivi su dep.	€	1
17		
Cap. Spese e comm.bancarie	€	109

E) PROVENTI E ONERI STRAORDINARI

- 22) Residui passivi eliminati : rilevati per € 15.033 come da rendiconto finanziario a seguito di riaccertamento
- 23) Residui attivi eliminati : € 7.592 come da rendiconto finanziario a seguito di riaccertamento. Dalla somma Algebrica si rileva un DISAVANZO ECONOMICO pari a €247.661 che aggiunto agli avanzi economici degli esercizi precedenti totalizzano un patrimonio netto pari a € 14.928.130

V ELEMENTI RICHIESTI DALL'ART: 2427 e altri C.C. NONCHE' DA ALTRE NORME DI LEGGE E DOCUMENTI CONTABILI APPLICABILI

Gli elementi richiesti sono stati esplicitati nei precedenti punti

VI APPLICAZIONE DI NORME INDEGORABILI TALE DA PREGIUDICARE LA RAPPRESENTAZIONE VERITIERA E CORRETTA DEL RENDICONTO GENERALE,



PARCO NAZIONALE DEL GARGANO

Via Sant'Antonio Abate, 121 – Monte Sant'Angelo (FG)

MOTIVANDONE LE RAGIONI E QUANTIFICANDO L'INCIDENZA SULLA SITUAZIONE PATRIMONIALE, FINANZIARIA, NONCHE' SUL RISULTATO ECONOMICO

La redazione dei documenti contabili è stata effettuata senza avvalersi di alcuna deroga. Con riferimento alla circolare MEF n.33 del 28.12.2011 e la n.2/2013 e ai sensi dell'art.61 c.17 del decreto legge 25.06.2008 n.112 convertito legge 133/2008 sono stati effettuati i versamenti delle somme derivanti dalle riduzioni di spesa ed inoltre sono stati effettuati i versamenti effettuati ai sensi del comma 21 art.6 del decreto legge 78/2010 convertito dalla legge 122/2010. E' stata compilata l'allegata scheda relativa al monitoraggio dei versamenti, verificata dall'organo interno di controllo giusto verbale n.78/2016

Al riguardo a giugno 2016 con mandato n. 490/2016 di € 7.752,88 sono state versate le riduzioni di spesa previste dall'art. 61c.17 D.L. 112/08, con mandato n.491/2016 è stato effettuato il versamento di € 3.271 ai sensi dell'art. 6 comma 3-7-8-9-12-13-14 D.L. 78/2010 e con mandato n.741/2016 è stato versato € 51.137,00 ai sensi dell'art.6 comma 21 DL 78/2010, inoltre ai sensi dell'art.67 comma 6 DL 112/2008 € 18.629,00 giusto mandato 740/2016. I suddetti versamenti sono corrispondenti a quanto approvato in Bilancio 2016

VII ILLUSTRAZIONE DELLE RISULTANZE FINANZIARIE COMPLESSIVE

Si rimanda al "Rendiconto finanziario decisionale"

VIII VARIAZIONI ALLE PREVISIONI FINANZIARIE INTERVENUTE IN CORSO D'ANNO, COMPRENDENDO L'UTILIZZAZIONE DEL FONDO DI RISERVA

Ai sensi dell'art.20 DPR 97/2003 sono state effettuate le seguenti variazioni di Bilancio per le quali i revisori hanno espresso parere favorevole ai sensi dell'art.70 DPR 97/2003: delibera Consiglio direttivo n. 12/2016e approvata dal ministero dell'ambiente nota del 20.01.2017 prot 1111.

Inoltre ai sensi dell'art.19 c.6 del regolamento di contabilità dell'Ente Parco in applicazione del DPR 97/2003 con determinazioni del direttore n. 592/2016 si sono effettuate variazioni di Bilancio compensative all'interno della stessa categoria di spesa

Il Fondo di Riserva non ha subito variazione in diminuzione .

IX COMPOSIZIONE DEI CONTRIBUTI IN C/ CAPITALE ED IN C.ESERCIZIO E LA LORO DESTINAZIONE FINANZIARIA ED ECONOMICO-PATRIMONIALE

Si rimanda ai precedenti punti e alle poste del rendiconto gestionale 2016.

X DIRITTI REALI DI GODIMENTO

L'Ente non risulta titolare di diritti reali di godimento.

XI DESTINAZIONE DELL'AVANZO ECONOMICO O I PROVVEDIMENTI ATTI AL CONTENIMENTO E ASSORBIMENTO DEL DISAVANZO ECONOMICO

IL Disavanzo economico d'esercizio è risultante dai movimenti finanziari 2016.Le entrate acc delle spese correnti pari a € 2.493.652 sono state inferiori agli impegni C'è stata la necessità di utilizzare



PARCO NAZIONALE DEL GARGANO

Via Sant'Antonio Abate, 121 – Monte Sant'Angelo (FG)

con variazione di Bilancio sul cap. di spesa corrente F.do incentiv. Personale- parte variab. E sul cap. Sentenza n. 1409/2016 Gal gargano .

XII ANALISI DELLA COMPOSIZIONE E DESTINAZIONE DEL RISULTATO DI AMMINISTRAZIONE

L'utilizzazione dell'avanzo di amministrazione determinato pari a € trova destinazione nel Bilancio 2017 per il trattamento di Fine rapporto con una destinazione vincolata al Fondo Indenn. Fine rapporto per € 738.438 al cap. 1.1.2.6.35 "fondo incent. Personale- parte variabile" per € 74.855,23 (vincolato)

XI DESTINAZIONE DELL'AVANZO ECONOMICO O I PROVVEDIMENTI ATTI AL CONTENIMENTO E ASSORBIMENTO DEL DISAVANZO ECONOMICO

L'Avanzo economico risultante dai movimenti finanziari 2016 risulta determinato come da prospetto allegato ed è pari a €

XII ANALISI DELLA COMPOSIZIONE E DESTINAZIONE DEL RISULTATO DI AMMINISTRAZIONE

L'utilizzazione dell'avanzo di amministrazione determinato pari a € trova destinazione nel Bilancio 2017 per il trattamento di Fine rapporto con una destinazione vincolata al Fondo per € 738.438 , al cap. 1.1.2.35 Fondo incent. Personale, parte variabile €74.855,23 (con destinazione vincolata con delibera di variazione 2017) .

XIII COMPOSIZIONE DEI RESIDUI ATTIVI E PASSIVI PER AMMONTARE E PER ANNO DI FORMAZIONE NONCHE' PER QUELLI ATTIVI LA LORO CLASSIFICAZIONE IN BASE AL DIVERSO GRADO DI ESIGIBILITA'

L'Ente ha proceduto al riaccertamento dei residui dell'esercizio finanziario 2016 e si è rilevato:

Residui attivi i € 1.310.392

Residui passivi € 9.286.020

Il Riaccertamento dei suddetti residui è stato oggetto di una specifica deliberazione che precede l'approvazione del consuntivo.

XIV COMPOSIZIONE DELLE DISPONIBILITA' LIQUIDE

Le disponibilità liquide al 31.12.2016 risultano essere pari a € 14.211.387

XV ELENCO CONTENZIOSI AFFIDATI AD AVVOCATI DEL LIBERO FORO ED ANCORA IN FASE DI DEFINIZIONE AL 31.12.2016



PARCO NAZIONALE DEL GARGANO

Via Sant'Antonio Abate, 121 – Monte Sant'Angelo (FG)

- CAUSA PENALE: **LANGI Pasquale c/ Ente Parco** – Abusivismo edilizio in area Parco – PROC. PEN. N. 6477/00 - Avv. Ugo RADOIA - Delibera di Giunta Esecutiva n. 111 del 06/06/2001 – Impegno spesa € 1.549,37 - **(IN FASE DI DEFINIZIONE)**;
- CAUSA CIVILE: **TARONNA C/ ENTE PARCO** - pagamento somme non contestate al dott. agr. Taronna Domenico in ottemperanza ad ordinanza del 08/09/2008 emessa dal tribunale di foggia - sez. distaccata di Manfredonia, ai sensi dell'art. 186 bis c.p.c. - Determinazione Dirigenziale n. 852 del 31/12/2007 – **(IN FASE DI DEFINIZIONE CON PATROCINIO DELL'AVVOCATURA DELLO STATO)**;
- CAUSA PENALE: **ECCLESIASTICO M. GRAZIA c/ Ente Parco** – Avv. M. Alfonso Follieri - Delibera di Giunta Esecutiva n. 92 del 25/08/2004 - *liquidato acconto di € 2.000,00* **(IN FASE DI DEFINIZIONE)**;
- CAUSA PENALE: **CARELLA+2 c/ Ente Parco** – Avv. M. Alfonso Follieri - Delibera di Giunta Esecutiva n. 111 del 05/10/2004 – *liquidato acconto di € 3.000,00* **(IN FASE DI DEFINIZIONE)**;
- CAUSA PENALE: **BISCEGLIA LUIGI c/ Ente Parco** – abusivismo edilizio - Avv. M. Alfonso Follieri - Delibera di Giunta Esecutiva n. 59 del 17/12/2003 - *liquidato acconto di € 1.500,00* **(IN FASE DI DEFINIZIONE)**;
- CAUSA PENALE: **IASIO FEDELE c/ Ente Parco** – abusivismo edilizio - Avv. A. Pio PIZZARELLI - Delibera di Giunta Esecutiva n. 52 del 22/04/2003 – Impegno spesa € 1.500,00 - **(IN FASE DI DEFINIZIONE)**;
- RICORSO TAR PUGLIA BARI: **TORRE ROCCO c/ Ente Parco** – Avv. G. Prencipe – Deliberazione Presidenziale n. 71 del 17/09/2002 (Impegno n. 348/2002) – **(CONCLUSO, MA IN ATTESA DI LIQUIDAZIONE COMPETENZE)**;
- CAUSA PENALE: **SOLITRO MICHELE c/ Ente Parco** – abusivismo edilizio - Avv. G. Galullo - Delibera di Giunta Esecutiva n. 116 del 06/06/2001 - **(IN FASE DI DEFINIZIONE)**;
- CAUSA PENALE: **PRENCIPE ANTONIO c/ Ente Parco** – abusivismo edilizio - Avv. G. Piracci - Delibera di Giunta Esecutiva n. 115 del 06/06/2001 - **(IN FASE DI DEFINIZIONE)**; Impegno spesa pari ad € 876,17;
- RICORSO TAR PUGLIA BARI: **BISCEGLIA E BATTISTA c/ Ente Parco** – Avv. TOMMASO DI MARTINO – Deliberazione Giunta Esecutiva n. 204 del 22/10/2001 – **(IN FASE DI DEFINIZIONE)**;
- CAUSA PENALE: **DI MONTE VINCENZO c/ Ente Parco** – abusivismo edilizio - Avv. Aldo Cianchetta - Delibera di Giunta Esecutiva n. 87 del 14/05/2001 - **(IN FASE DI DEFINIZIONE)**;
- RICORSO TAR PUGLIA BARI N. 1876/2001 – **LOMBARDI Leonarda+3 c/ E.P.N.G.** – Avv. Gaetano Prencipe – Deliberazione Giunta Esecutiva n. 232 del 13/11/2001 - **(IN FASE DI DEFINIZIONE)**; Imp. € 1.896,43;



PARCO NAZIONALE DEL GARGANO

Via Sant'Antonio Abate, 121 – Monte Sant'Angelo (FG)

- NOMINA DIFENSORE PER C.T.A. – Avv. R. Lanzetta - Delibera di Giunta Esecutiva n. 63 del 04/04/2002 – Impegno spesa di € 1.549,37 **(IN FASE DI DEFINIZIONE)**;
- CAUSA PENALE L. MASTROMATTEO – F. VECERA . DELIBERA PRESIDENZIALE N. 17 DEL 03/02/2003 - € 2.000,00 – AVV. R. LANZETTA - **(IN FASE DI DEFINIZIONE)**;
- CAUSA PENALE REFOSCO - PERI - BATTILANA. DELIBERA PRESIDENZIALE N. 22 DEL 18/02/2003 –AVV. R. LANZETTA - € 2.000,00 - **(IN FASE DI DEFINIZIONE)**;
- CAUSA CIVILE **Sementino A. c/ Ente Parco – Appello** – Deliberazione Presidenziale n. 1/2012 del 06/04/2012. Impegnato € 1.500,00 - liquidato acconto del 50% € 750,00 – residuo € 750,00 - **(IN FASE DI DEFINIZIONE)**;
- CAUSA CIVILE **Lauriola P. c/ Ente Parco - Atto citazione - Tribunale di Foggia** – Deliberazione Commissario Straordinario n. 8/2012 del 14/03/2012. Impegnato € 1.500,00 - liquidato acconto del 50% € 750,00 – residuo € 750,00 - **(IN FASE DI DEFINIZIONE)**;

Dal 2005 in poi sono in essere alcuni procedimenti di varia natura che sono stati affidati all'Avvocatura Distrettuale dello Stato di Bari e che non hanno alcuna imputazione sul capitolo di bilancio pertinente, in quanto il patrocinio è gratuito, salvo il solo riconoscimento del rimborso spese per trasferte, quando ci viene richiesto.

**Il Direttore f.f.
Dott.ssa Carmela Strizzi**



Deliberazione di Consiglio Direttivo

N. 22 del 15-07-2017

OGGETTO: CONSUNTIVO 2016 - APPROVAZIONE

L'anno **duemiladiciassette** il giorno **quindici** del mese di **Luglio** alle ore 11:00, per convocazione nelle forme e nei termini di legge, si è riunito presso Isole Tremiti il Consiglio Direttivo.

All'appello risultano i Sigg.:

Il PRESIDENTE

PROF. CLAUDIO COSTANZUCCI PAOLINO

Ed i componenti:

	Nominativo	Qualifica	Presente	Assente
1	LION MARCO	Componente	X	
2	RIGA FRANCESCO	Componente	X	
3	COCCIA PASQUALE	Componente	X	
4	MONTELEONE MASSIMO	Componente	X	
5	PRENCIPE MICHELE	Componente		X

Con la presenza del **Collegio dei Revisori dei Conti** nella seguente composizione:

	Nominativo	Qualifica	Presente	Assente
1	DE VICARIIS LUIGI	Componente		X
2	LIONETTI ANNA ALESSANDRA	Componente		X
3	TOTARO MATTEO	Componente		X

Svolge le funzioni di segretario verbalizzante il DIRETTORE F.F. dell'Ente Parco, DOTT.SSA CARMELA STRIZZI.

Presiede la seduta il PRESIDENTE dell'Ente Parco, PROF. CLAUDIO COSTANZUCCI PAOLINO. Verificata la presenza del numero degli intervenuti e constatata l'esistenza del quorum legale per la validità della seduta, il Presidente dichiara aperta la seduta per la trattazione dell'argomento in oggetto.

IL CONSIGLIO DIRETTIVO

Premesso che

Il D.P.R. del 05.06.1995, pubblicato sulla G.U. della Repubblica Italiana n.181 del 04.08.1995, istituiva l'Ente Parco Nazionale del Gargano;

Con deliberazione di Consiglio Direttivo n.14 del 14.06.2017 veniva nominato il Prof. Claudio Costanzucci Paolino Vice Presidente dell'Ente Parco;

Con Decreto del Ministero dell'Ambiente del territorio e del Mare n. 076 del 23.04.2015 è stato ricostituito il CD dell'Ente Parco Nazionale del Gargano;

Considerato che in data 06.05.2003 sulla G.U. n.71/L è stato pubblicato il D.P.R. del 27.02.2003 n.97 "Regolamento concernente l'amministrazione e la contabilità degli enti pubblici di cui alla Legge 20.03.1975 n.70 che è entrato in vigore dal 01.01.2004 abrogando il precedente regolamento D.P.R. 696/1979;

Visto il regolamento di Amministrazione e contabilità dell'Ente approvato con Delibera Presidenziale n.39 del 23.07.2009 e giusta nota del Ministero dell'Ambiente DPN 2009-0018320 del 03.09.2009

Visto l'art. 2 del regolamento di Amm.ne e Contabilità dell'Ente che individua un unico centro di responsabilità, facente capo al Direttore, cui compete ogni decisione in ordine alla gestione delle risorse umane, finanziarie e strumentali assegnategli;

Vista l'ordinanza Presidenziale n.3 del 15.09.2015 regolarmente ratificata dal Consiglio Direttivo n.18 del 18.09.2015 è stato conferito l'incarico di direttore f.f. alla dipendente dell'ente dott.ssa Carmela Strizzi;

Che il Bilancio di previsione per l'esercizio finanziario 2016 deliberato con atto di Consiglio Direttivo n.2/2016 è stato approvato dal Ministero dell'Ambiente con nota PNM/2016/0017032 del 08.08.2016;

Vista la proposta di approvazione del Conto Consuntivo 2016 del direttore f.f. dott.ssa C. Strizzi giusta determinazione dirigenziale n.174 del 24.06.2017

Considerato che

per l'approvazione del Conto Consuntivo relativo all'esercizio 2016 sono stati compilati, ai sensi dell'art.40 del D.P.R. n.97/2003, distintamente per esercizio di provenienza e per capitolo, gli elenchi dei residui attivi e passivi, giusta determinazione del direttore f.f. n.173/2017 e approvati con provvedimento di Consiglio Direttivo n. 21 del 15/07/2017;

per il conto di che trattasi è stata redatta apposita relazione integrativa dalla quale emergono la corrispondenza delle risultanze di bilancio con le scritture contabili e la regolarità ed economicità della gestione;

il Conto economico, compilato in conformità al prospetto contabile previsto dal D.P.R. 97/2003 dimostra i risultati economici conseguiti durante l'esercizio 2016;

la situazione patrimoniale è stata compilata secondo il prospetto previsto dalla suddetta normativa;

Vista la deliberazione di Consiglio Direttivo n.8 del 14.07.2016 con la quale veniva approvato il consuntivo relativo all'esercizio 2015 e giusta nota MATT prot. 0024469/PNM del 22.11.2016 div.VII

Considerato che la Comunità del Parco convocata ai sensi dell'art. 10 c.2 Legge 394/91, per il giorno 14.07.2017 con nota prot4317/2017.

Con verbale n. 11 del 05/07/2017 il collegio dei Revisori dei Conti esprimeva parere favorevole all'approvazione del Conto Consuntivo 2016;

Per tutto quanto innanzi riportato:

Visto il parere favorevole del direttore f.f.

Acquisito il visto del responsabile dell'area contabile;

DELIBERA

Di approvare del rendiconto per l'esercizio 2016 in tutti i suoi contenuti dai quale emerge il quadro riassuntivo della gestione finanziaria

SITUAZIONE AMMINISTRATIVA al 31.12.2016

	G E S T I O N E		
	Residui	Competenza	Totale
Fondo iniziale di cassa			14.681.968,48
Riscossioni	555.407,73	2.771.365,44	3.326.773,17
Pagamenti	2.096.606,15	1.700.748,69	-3.797.354,84
Fondo di cassa 31.12.2016			14.211.386,81
Residui attivi	1.018.337,46	292.054,25	1.310.391,71
Residui passivi	8.087.686,64	1.198.333,84	-9.286.020,48
AVANZO DI AMMINISTRAZ alla fine dell'esercizio 2016			6.235.758,04

Di approvare gli allegati:

- Rendiconto finanziario anno 2016
- Situazione Patrimoniale anno 2016
- Conto Economico anno 2016
- Situazione Amministrativa 2016

Redatti secondo quanto disposto dal capo III DPR 97/2003 e recepito dal Regolamento di contabilità dell'Ente ed illustrati dalla nota integrativa e dalla relazione sulla gestione e dalla relazione del collegio dei revisori dei conti giusto verbale n.11 del 05/07/2017

Di trasmettere copia della Deliberazione per il previsto parere obbligatorio ex art. 10 L. 394/1991 al Min. dell'Ambiente e della tutela del territorio e del Mare, al Ministero dell'Economia e delle Finanze e per conoscenza alla Corte dei Conti;

Di dare atto che la presente deliberazione va pubblicata all'Albo on line dell'Ente.

Letto, approvato e sottoscritto.

IL PRESIDENTE
PROF. CLAUDIO COSTANZUCCI
PAOLINO

IL DIRETTORE F.F.
DOTT.SSA CARMELA STRIZZI

Documento informatico sottoscritto con firma digitale ai sensi del D.Lgs. 82/2005 e ss.mm.ii.



Deliberazione di Consiglio Direttivo

N. 22 del 15-07-2017

OGGETTO: CONSUNTIVO 2016 - APPROVAZIONE

CERTIFICATO DI PUBBLICAZIONE

(art.32, co. 1 della Legge n.69 del 18 giugno 2009)

Si certifica che il presente atto è affisso all'Albo Pretorio On Line di questo Ente in data odierna per 15 giorni consecutivi ai sensi dell'art. 34 della L. 70/75.

Monte Sant'Angelo, 15-07-2017

IL DIRETTORE F.F.
DOTT.SSA CARMELA STRIZZI

Documento informatico sottoscritto con firma digitale ai sensi del D.Lgs. 82/2005 e ss.mm.ii.

ENTE PARCO NAZIONALE DEL GARGANO
Via Sant'Antonio Abate, 121
Monte Sant'Angelo (FG)
Collegio dei Revisori dei Conti

VERBALE N. 11 /2017

In data 05/07/2017 presso la sede legale del parco Nazionale del Gargano in Monte Sant'Angelo (FG), Via S. Antonio Abate, 121, si è riunito, previa regolare convocazione trasmessa a mezzo PEC, il Collegio dei revisori dei conti, nelle persone di

DE VICARIIS Luigi	Presidente in rappresentanza del Ministero dell'Economia e delle Finanze	Presente
TOTARO Matteo	Componente effettivo in rappresentanza della Regione Puglia	Presente
LIONETTI Anna Alessandra	Componente effettivo in rappresentanza del Ministero dell'Economia e delle Finanze.	Presente

per procedere all'esame del Rendiconto generale relativo all'anno 2016.

Il predetto documento contabile, corredato della relativa documentazione, è stato trasmesso a mezzo e-mail al Collegio dei revisori con nota del 26.06.2017 per acquisirne il relativo parere di competenza. Al riguardo i revisori invitano il Direttore f.f., per il futuro, a rispettare i tempi di invio previsti dall'articolo 20, comma 3, del decreto legislativo 30 giugno 2011, n. 123.

Il Collegio viene assistito, nell'esame del predetto elaborato contabile, dal Responsabile dell'Ufficio di Ragioneria, nella persona della Dott.ssa Marianna Rotondi, appositamente invitato dall'organo di controllo, per fornire a quest'ultimo tutti gli elementi informativi necessari per la redazione del prescritto parere.

Il Collegio passa all'esame del precitato documento e, dopo aver acquisito ogni utile notizia al riguardo ed aver effettuato le opportune verifiche, redige la relazione al Rendiconto generale per l'esercizio finanziario 2016 che viene allegata al presente verbale e ne costituisce parte integrante (Allegato 1).

Il Collegio rammenta, infine, che il Rendiconto in questione, completo degli allegati, dovrà essere trasmesso, entro 10 giorni dalla Delibera di approvazione, all'Amministrazione vigilante e al Ministero dell'economia e delle finanze.



La riunione termina alle ore 17,00 previa stesura del presente verbale, che viene successivamente inserito nell'apposito registro.

Letto, confermato e sottoscritto.

Il Collegio dei Revisori dei conti

DE VICARIIS Luigi

(Presidente)

TOTARO Matteo

(Componente)

LIONETTI Anna Alessandra

(Componente)

ENTE PARCO NAZIONALE DEL GARGANO
Via Sant'Antonio Abate, 121
Monte Sant'Angelo (FG)
Collegio dei Revisori dei Conti

Il Rendiconto generale dell'esercizio finanziario 2016 predisposto dal Direttore f.f. dell'Ente è stato trasmesso al Collegio dei revisori dei conti, per il relativo parere di competenza, con nota del 26.06.2017.

Detto elaborato contabile si compone dei seguenti documenti:

- Conto del bilancio (Rendiconto finanziario decisionale e gestionale);
- Conto economico;
- Stato patrimoniale;
- Nota Integrativa.

Inoltre, risultano allegati al predetto rendiconto, come previsto dal regolamento di contabilità dell'Ente:

- a) La situazione amministrativa;
- b) La relazione sulla gestione;
- c) Situazione dei residui attivi e passivi;

CONSIDERAZIONI GENERALI

Con riferimento alla struttura ed al contenuto, il rendiconto generale è stato predisposto in conformità al Regolamento di contabilità dell'Ente ed alla normativa vigente in materia (DPR n. 97/2003).

Dalla documentazione fornita risulta che l'Ente ha provveduto alla redazione del prospetto riepilogativo nel quale viene riassunta la spesa classificata in base alle missioni ed ai programmi individuati applicando le prescrizioni contenute nel DPCM 12 dicembre 2012 e le indicazioni di cui alla Circolare del Dipartimento della RGS n. 23 del 13 maggio 2013. Inoltre, è stato redatto, in conformità a quanto previsto dal citato DPCM 18 settembre 2012, il piano degli indicatori e risultati attesi di bilancio ed è stato adottato il piano dei conti integrato di cui al DPR n. 132/2013.

L'Ente ha *conseguito* l'equilibrio di bilancio.

Il Collegio prende in esame il **Rendiconto Generale per l'esercizio 2016** che è così riassunto nelle seguenti tabelle:



QUADRO RIASSUNTIVO DEL RENDICONTO FINANZIARIO

Entrate	Previsione iniziale anno 2016 Euro	Variazioni anno 2016 Euro	Previsione definitiva anno 2016 Euro	Somme accertate anno 2016 Euro	Somme accert. Riscosse anno 2016 Euro	Somme accert. da riscuotere anno 2016 Euro	Diff. % accertamenti-previs.iniz.
Entrate Correnti - Titolo I	2.502.176,74	-6.456,61	2.495.720,13	2.493.653,30	2.475.074,30	18.579,00	0,99%
Entrate conto capitale Titolo II	206.088,64	103.994,95	310.083,59	310.083,59	40.000,00	270.083,59	1,50%
Partite Giro Titolo III	980.000,00		980.000,00	259.682,80	256.291,14	3.391,66	0,26%
Totale Entrate	3.688.265,38	97.538,34	3.785.803,72	3.063.419,89	2.771.365,44	292.054,25	0,83%
Avanzo amministrazione utilizzato	804.005,46	72.842,65	876.848,11				
Totale Generale	4.492.270,84	170.380,99	4.662.651,83	3.063.419,89	2.771.365,44	292.054,25	
DISAVANZO DI COMPETENZA 2016							
Totale a pareggio	4.492.270,84	170.380,99	4.662.651,83	3.063.419,89	2.771.365,44	292.054,25	

Spese	Previsione iniziale anno 2016	Variazioni anno 2016	Previsione definitiva anno 2016	Somme impegnate anno 2016	Pagamenti anno 2016	Rimasti da pagare anno 2016	Diff. % impegni - previs.iniz.
Uscite correnti Titoli I	2.546.744,27	61.386,04	2.608.130,31	2.203.180,77	1.414.836,03	788.344,74	0,86%
Uscite conto capitale Titolo II	965.526,57	108.994,95	1.074.521,52	436.218,96	52.635,37	383.583,59	0,45%
Partite Giro Titolo III	980.000,00		980.000,00	259.682,80	233.277,29	26.405,51	0,26%
Totale Spese	4.492.270,84	170.380,99	4.662.651,83	2.899.082,53	1.700.748,69	1.198.333,84	0,64%
Disavanzo di amministrazione							
Totale Generale	4.492.270,84	170.380,99	4.662.651,83	2.899.082,53	1.700.748,69	1.198.333,84	

QUADRO DI RAFFRONTO CON L'ESERCIZIO PRECEDENTE

Entrate	Anno finanziario 2016			Anno finanziario 2015			Diff. % (E/B)
	Residui (A)	Competenza (B)	Cassa (C)	Residui (D)	Competenza (E)	Cassa (F)	
Entrate Correnti - Titolo I	55.184,30	2.493.653,30	2.515.627,31	27.803,96	2.583.297,29	2.547.216,95	1,04%
Entrate conto capitale Titolo II	1.520.139,25	310.083,59	551.854,72	2.858.676,03	294.282,00	1.626.849,11	0,95%
Partite Giro Titolo III	6.014,10	259.682,80	259.291,14	6.014,10	306.588,34	306.588,34	1,18%
Totale Entrate	1.581.337,65	3.063.419,69	3.326.773,17	2.892.494,09	3.184.167,63	4.480.654,40	1,04%
Avanzo amministrazione utilizzato		876.848,11			887.143,10		
Totale Generale	1.581.337,65	3.940.267,80	3.326.773,17	2.892.494,09	4.071.310,73	4.480.654,40	
DISAVANZO DI COMPETENZA 2016							
Totale a pareggio	1.581.337,65	3.940.267,80	3.326.773,17	2.892.494,09	4.071.310,73	4.480.654,40	

Spese	Residui (A)	Competen za (B)	Cassa (C)	Residui (D)	Competenz a (E)	Cassa (F)
Uscite correnti Titoli I	2.083.217,82	2.203.180,77	1.934.739,88	1.892.541,85	2.144.485,48	1.919.446,38
Uscite conto capitale Titolo II	8.055.934,38	436.218,96	1.572.345,13	9.824.914,93	550.522,57	2.318.932,05
Partite Giro Titolo III	60.173,33	259.682,80	290.269,83	51.637,39	306.588,34	298.052,40
Totale Spese	10.199.325,53	2.899.082,53	3.797.354,84	11.769.094,17	3.001.596,39	4.536.430,83
Disavanzo di amministrazione						
Totale Generale	10.199.325,53	2.899.082,53	3.797.354,84	11.769.094,17	3.001.596,39	4.536.430,83

Situazione di equilibrio dati di cassa

Prospetto riepilogativo dati di cassa (Art. 13, c. 1, L. n. 243/2012)	Anno 2016
Descrizione	Importo
Saldo cassa iniziale	14.681.968,48
Riscossioni	3.326.773,17
Pagamenti	3.797.354,84
Saldo finale di cassa	14.211.386,81

Il Rendiconto generale 2016 presenta un avanzo finanziario di competenza di euro 164.337,16 pari alla differenza tra le entrate accertate e le spese impegnate, come appresso indicato:

TOTALE ENTRATE ACCERTATE	3.063.419,69
TOTALE USCITE IMPEGNATE	2.899.082,53
AVANZO/DISAVANZO DI COMPETENZA	164.337,16

Le previsioni iniziali delle entrate e delle uscite correnti, pari rispettivamente ad euro 2.502.176,74 ed euro 2.546.744,27, sono conformi con quelle indicate nel bilancio di previsione 2016 deliberato nella seduta del 06.05.2016 (delibera n. 2) ed hanno subito complessivamente variazioni in *aumento/diminuzione* per euro 61.386,04, mentre, le partite di giro, inizialmente previste per euro 980.000,00 *non hanno* subito variazioni.

Per le spese in conto capitale previste nel documento previsionale, hanno subito una variazione in *aumento/diminuzione* di euro 108.994,95.

ESAME DELLA GESTIONE DI COMPETENZA

ENTRATE CORRENTI

Le entrate correnti accertate, al netto delle partite di giro, sono costituite da:

		<i>ACCERTAMENTI</i>	<i>ACCERTAMENTI</i>
		<i>Anno 2015</i>	<i>Anno 2016</i>
Entrate			
<i>Entrate Contributive</i>	Euro	2.524.266,77	2.433.998,73
<i>Entrate derivanti da trasferimenti correnti</i>	Euro	23.289,00	15.000,00
<i>Altre Entrate</i>	Euro	35.741,52	44.654,57
Totale Entrate		2.583.297,29	2.493.653,30

Le **Entrate contributive**, pari ad euro 2.433.998,73 riguardano:

- per euro 2.332.342,57 Contr. Ordin, Min. Ambiente;
- per euro 101.656,16 Contr. Min. Ambiente gest. Isole Tremiti.

Le **Entrate da trasferimenti correnti**, pari ad euro 15.000,00 riguardano:

- per euro 15.000 Contr. Regionale vivere nei parchi;

Le **Altre entrate** pari ad euro 44.654,57 riguardano:

- per euro 26.662,00 entrate derivanti dalla vendita beni e prestaz. servizi;
- per euro 1,40 redditi e prov. patrimoniali;
- per euro 17.337,53 poste correttive e compensative uscite correnti;
- per euro 653,64 altre entrate non classificabili

ENTRATE IN CONTO CAPITALE

Le entrate in conto capitale sono rappresentate nella seguente tabella:

		<i>ACCERTAMENTI</i>	<i>ACCERTAMENTI</i>
<i>Entrate</i>		<i>2015</i>	<i>2016</i>
<i>Entrate da alienazione di beni patrimoniali</i>	Euro		
<i>Entrate derivanti da trasferimenti in conto capitale</i>	Euro	294.282,00	310.083,59
<i>Accensione di prestiti</i>	Euro		
Totale Entrate in conto capitale		294.282,00	310.083,59

Le citate entrate riguardano:

- per euro 180.372,95 trasferimenti dallo Stato;
- per euro 129.710,64 trasferimenti dalle Regioni.

SPESE CORRENTI

Le uscite correnti sono costituite da:

		<i>IMPEGNI</i>	<i>IMPEGNI</i>
<i>Uscite Correnti - Titolo I</i>		<i>2015</i>	<i>2016</i>
<i>Funzionamento</i>	Euro	987.783,73	982.602,62
<i>Interventi diversi</i>	Euro	1.156.701,75	1.220.578,15
<i>Oneri comuni</i>	Euro		
<i>Trattamento di quiescenza</i>	Euro		
<i>Accantonamenti a fondo rischi ed oneri</i>	Euro		
Totale Uscite Correnti	Euro	2.144.485,48	2.203.180,77

Le spese di Funzionamento riguardano:

- per euro 86.644,64 spese per organi dell'Ente;
- per euro 745.205,54 oneri per personale in attività di servizio;
- per euro 150.752,44 acquisto di beni e servizi.

Le spese per interventi diversi riguardano:

- per euro 758.146,41 spese per prestazioni istituzionali;
- per euro 109,00 oneri finanziari;
- per euro 8.231,20 per oneri tributari;
- per euro 454.091,54 uscite non classificabili.



SPESE IN CONTO CAPITALE

Le spese in conto capitale per complessivi euro 436.218,96 sono rappresentate nella seguente tabella:

Titolo II Uscite		IMPEGNI	IMPEGNI
Uscite		2015	2016
<i>Investimenti</i>	Euro	550.522,57	436.218,96
<i>Oneri comuni</i>	Euro		
<i>Accantonamenti per spese future</i>	Euro		
<i>Accantonamento per ripristino investimenti</i>	Euro		
Totale Uscite in conto capitale		550.522,57	436.218,96

PARTITE DI GIRO

Le partite di giro che risultano in pareggio, ammontano ad euro 259.682,80 ed hanno le entrate ed uscite che l'ente effettua in qualità di sostituto d'imposta, ovvero per conto di terzi, le quali costituiscono al tempo stesso un debito ed un credito per l'Ente, nonché le somme amministrate al cassiere e ai funzionari ordinatori e da questi rendicontate o rimborsate.


Si evidenzia che il fondo a disposizione dell'Economo nel corso dell'esercizio 2016, di euro 3.000,00, è stato riversato al bilancio in data 14.02.2017 con reversale n. 6.

SITUAZIONE AMMINISTRATIVA

La situazione amministrativa, come esposto nella tabella che segue, evidenzia il saldo di cassa iniziale, gli incassi ed i pagamenti dell'esercizio, il saldo di cassa alla chiusura dell'esercizio, il totale delle somme rimaste da riscuotere, di quelle rimaste da pagare e il risultato finale di amministrazione, che ammonta ad euro 6.235.758,04

	In conto		Totale
	RESIDUI	COMPETENZA	
Fondo di cassa al 1° gennaio 2016			14.681.968,48
RISCOSSIONI	555.407,73	2.771.365,44	3.326.773,17
PAGAMENTI	2.096.606,15	1.700.748,69	3.797.354,84
Fondo di cassa al 31 dicembre 2016			14.211.386,81
RESIDUI esercizi precedenti.		RESIDUI dell'esercizio	
RESIDUI ATTIVI	1.018.337,46	292.054,25	1.310.391,71
RESIDUI PASSIVI	8.087.686,64	1.198.333,84	9.286.020,48
Avanzo al 31 dicembre 2016			6.235.758,04

Il saldo di cassa alla fine dell'esercizio corrisponde con le risultanze del conto dell'Istituto Tesoriere/Cassiere al 31/12/2016 che ammonta ad euro 14.211.386,81.



Il citato avanzo di amministrazione trova riscontro dalla verifica effettuata come esposto nella seguente tabella:

Descrizione importo	Importo
Avanzo di amministrazione esercizio precedente	6.063.980,60
Avanzo/Disavanzo di competenza anno 2016	164.337,16
Radiazione Residui attivi	7.592,46
Radiazioni Residui passivi	15.032,74
AVANZO DI AMMINISTRAZIONE AL 31 DICEMBRE 2016	6.235.758,04

GESTIONE DEI RESIDUI

Per i residui evidenziati nella situazione amministrativa l'Ente ha fornito specifico elenco distinto anche per anno di formazione. Gli stessi alla data 31 dicembre 2016 risultano così determinati:

RESIDUI ATTIVI

(A)	(B)	(C= A-B)	(D)	(E=C-D)	F=E/A	G	H=(E+G)
Residui attivi al 1° gennaio 2016	Incassi	Residui ancora da incassare	Radiazione residui attivi	Residui attivi ancora in essere	% da riscuotere	Residui attivi 2016	Totale residui al 31/12/2016
1.581.337,65	555.407,73	1.025.929,92	7.592,46	1.018.337,46	0,64	292.054,25	1.310.391,71

In merito all'andamento degli incassi dei residui attivi si rappresenta quanto segue: *(segnalare eventuali criticità)*.

Alla data della presente relazione, i residui attivi di fine esercizio risultano incassati per euro 65.310,84.

RESIDUI PASSIVI

(A)	(B)	(C= A-B)	(D)	(E=C-D)	F=E/A	G	H=(E+G)
Residui passivi al 1° gennaio 2016	Pagamenti	Residui ancora da pagare	Radiazione residui passivi	Residui passivi ancora in essere	% da pagare	Residui passivi 2016	Totale residui al 31/12/2016
10.199.325,53	2.096.806,15	8.102.519,38	15.032,74	8.087.686,64	79%	1.198.333,84	9.286.020,48

In merito alla situazione dei residui passivi si rappresenta quanto segue: *(segnalare eventuali criticità)*

Alla data della presente relazione, i residui passivi di fine esercizio risultano pagati per euro 940.641,04.

SITUAZIONE PATRIMONIALE

La situazione patrimoniale viene rappresentata nella seguente tabella:

ATTIVITA'	Valori al 31/12/2015		Valori al 31/12/2016	
	Parziali	Totali	Parziali	Totali
A) Crediti verso lo Stato.....				
B) Immobilizzazioni:				
Immobilizzazioni Immateriali		11.564.913		10.698.729
Immobilizzazioni Materiali		2.040.765		1.931.608
Immobilizzazioni Finanziarie		360.478		360.478
C) Attivo circolante:				
Rimanenze		732.786		732.786
Residui attivi (crediti)		1.581.338		1.310.392
Attività finanziarie che non costituiscono immobilizzazioni				
Disponibilità liquide		14.681.968		14.211.387
D - Ratei e Risconti:				
Ratei e risconti				
TOTALE ATTIVITA'		30.962.248		29.245.380
PASSIVITA'				
A -Patrimonio netto				
Fondo di dotazione				
.....				
.....				
Avanzi economici eserc. prec		14.387.265		15.175.791
Avanzo/Disavanzo economico dell'esercizio		288.526		-247.662
B) – Contributi in conto capitale		4.978.179		4.425.914
.....				
C)- Fondi per rischi ed oneri		0		0
ATTIVITA'				
		Valori al 31/12/2015		Valori al 31/12/2016
	Parziali	Totali	Parziali	Totali
D) – Trattamento di fine rapporto di lavoro subordinato		608.952		605.317
E) – Residui passivi (Debiti)		10.199.326		9.286.020
F) – Ratei e risconti				
Ratei e risconti				
TOTALE PASSIVITA'		30.962.248		29.245.380

Il patrimonio netto, di euro 14.928.129, rispetto al precedente esercizio, risulta diminuito per effetto del risultato economico negativo dell'esercizio 2016, di euro 247.662.

Al riguardo, il collegio rileva che non è stato possibile verificare la corrispondenza dei valori delle immobilizzazioni materiali con quelle riportate nel registro degli inventari in quanto il giorno della riunione il registro non è stato fornito.

CONTO ECONOMICO

Il conto economico evidenzia i componenti positivi e negativi della gestione secondo criteri di competenza economica e presenta i seguenti valori:

CONTO ECONOMICO		
Descrizione	2016	2015
A) Valore della produzione	2.493.652	2.584.096
B) Costi della produzione	2.748.647	2.715.432
Differenza tra valore e costi della produzione (A-B)	- 24.995	- 13136
C) Proventi e oneri finanziari	- 108	- 93
D) Rettifiche di valore di attività finanziarie	- 255.103	- 131.429
E) Proventi e oneri straordinari	7.441	920.769
Risultato prima delle imposte (A-B ±C±D±E)	- 247.662	788.526
Imposte dell'esercizio		
Avanzo/Disavanzo Economico	247.662	788.526

ATTIVITÀ DI VIGILANZA EFFETTUATA DALL'ORGANO DI CONTROLLO INTERNO NEL CORSO DELL'ESERCIZIO

Il Collegio dà atto che:

- L'Ente **NON** ha adempiuto agli adempimenti previsti dall'art. 27, commi 2, 4 e 5 del D.L. n. 66/2014, convertito dalla legge n. 89/2014, in tema di tempestività dei pagamenti delle transazioni commerciali;
- **NON** è stata effettuata la comunicazione annuale attraverso la Piattaforma PCC, da effettuarsi entro il 30 aprile di ciascun anno, relativa ai debiti commerciali certi, liquidi ed esigibili, non ancora estinti, maturati al 31/12/2016 ai sensi dell'art. 7, comma 4 bis, del DL 35/2013.
- sono stati allegati alla nota integrativa i prospetti dei dati SIOPE e delle disponibilità liquide, come richiesto dal comma 11, dell'art.77-quater del D.L. n. 11/2008;
- l'Ente ha rispettato le singole norme di contenimento previste dalla vigente normativa come risulta dal prospetto di seguito riportato ed ha provveduto ad effettuare i versamenti al Bilancio dello Stato provenienti dalle citate riduzioni di spesa con mandati nn. 490 e 491 del 29.06.2016 e nn 740 e 741 del 05.10.2016 per complessivi euro 80.789,00 come da scheda di monitoraggio regolarmente trasmessa agli uffici competenti.

CONCLUSIONI


Il Collegio, visti i risultati delle verifiche eseguite, attestata la corrispondenza del Rendiconto generale alle risultanze contabili, verificata l'esistenza delle attività e passività e della loro corretta esposizione in bilancio, nonché l'attendibilità delle valutazioni di bilancio, verificata la correttezza dei risultati finanziari, economici e patrimoniali della gestione, nonché l'esattezza e la chiarezza dei dati contabili presentati nei prospetti di bilancio e dei relativi allegati, accertato il conseguimento dell'equilibrio di bilancio, esprime

parere favorevole

all'approvazione del rendiconto generale dell'esercizio 2016 da parte del Consiglio Direttivo dell'Ente Parco Nazionale del Gargano.


Il Collegio dei Revisori dei conti/sindacale

DE VICARIIS Luigi




(Presidente)

TOTARO Matteo



(Componente)

LIONETTI Anna Alessandra



(Componente)

ENTE PARCO NAZIONALE DEL GARGANO
Via Sant'Antonio Abate, 121
Monte Sant'Angelo (FG)
Collegio dei Revisori dei Conti

VERBALE N. 12/2017

In data 05/07/2017 presso la sede legale del parco Nazionale del Gargano in Monte Sant'Angelo (FG), Via S. Antonio Abate, 121, si è riunito, previa regolare convocazione trasmessa a mezzo PEC, il Collegio dei revisori dei conti, nelle persone di

DE VICARIIS Luigi	Presidente in rappresentanza del Ministero dell'Economia e delle Finanze	Presente
TOTARO Matteo	Componente effettivo in rappresentanza della Regione Puglia	Presente
LIONETTI Anna Alessandra	Componente effettivo in rappresentanza del Ministero dell'Economia e delle Finanze.	Presente


per procedere all'esame della proposta di Variazione n. 2 al Bilancio di Previsione relativo all'anno 2017.

Il predetto documento contabile, corredato della relativa documentazione, è stato trasmesso a mezzo e-mail al Collegio dei revisori con nota del 28.06.2017 per acquisirne il relativo parere di competenza. Al riguardo i revisori invitano il Direttore f.f., per il futuro, a rispettare i tempi di invio previsti dall'articolo 20, comma 3, del decreto legislativo 30 giugno 2011, n. 123.

Il Collegio viene assistito, nell'esame della Proposta di cui trattasi dal Responsabile dell'Ufficio di Ragioneria, nella persona della Dott.ssa Marianna Rotondi, appositamente invitato dall'organo di controllo, per fornire allo stesso tutti gli elementi informativi necessari per la redazione del prescritto parere.

Il Collegio dopo aver acquisito ogni utile notizia al riguardo ed aver effettuato le opportune verifiche alla suindicata proposta di Variazione, redige la relazione che viene allegata al presente verbale e ne costituisce parte integrante.

Il Collegio rammenta, infine, che la delibera di approvazione della variazione di cui trattasi dovrà essere trasmessa all'Amministrazione vigilante e al Ministero dell'economia e delle finanze.




Non essendovi altre questioni da trattare, la riunione termina alle ore 17,30 previa stesura del presente verbale, che viene successivamente inserito nell'apposito registro.

Letto, confermato e sottoscritto.

Il Collegio dei Revisori dei conti

DE VICARIIS Luigi

(Presidente)




TOTARO Matteo

(Componente)



LIONETTI Anna Alessandra

(Componente)



Ente Parco Nazionale del Gargano**RELAZIONE RELATIVA ALLA VARIAZIONE AL BILANCIO DI PREVISIONE PER
L'ESERCIZIO FINANZIARIO 2017****Parere sulla Proposta di Variazione n. 2/2017****al Bilancio di previsione anno 2017**

Con nota del 28.06.2017 è stata trasmessa la proposta di variazione n. 2 al bilancio di previsione dell'esercizio finanziario 2017 predisposto dal Direttore f.f. dell'Ente sulla quale il Collegio dei revisori dei conti/sindacale, è tenuto a rendere il parere di competenza, in attuazione a quanto previsto dall'articolo 19 del Regolamento di amministrazione e contabilità.

La proposta di variazione, adeguatamente motivata e corredata dalla pertinente documentazione, riguarda l'istituzione in bilancio 2017 di nuovi capitoli per partite di giro a seguito dell'approvazione definitiva del D.L. 24.04.2017 n. 50 che all' art. 1, comma 1 quater, che ha esteso anche ai Parchi Nazionali, prima esclusi, l'istituto dello Split Payment, (Cap. 55.411 parte entrate e cap. 55.411 parte spese).

CONSIDERAZIONI GENERALI

La proposta di variazione prevede maggiori entrate per euro 300.000,00 e minori uscite per euro 300.000,00.

ESAME DELLE VARIAZIONI IN ENTRATE

La variazione proposta viene rappresentata nella seguente tabella:

Capitolo	Descrizione	Variazione +	Variazione -
<i>Entrate per partite di giro</i>			
55.411	Ritenute per scissione contabile IVA (Split Payment)	300.000,00	0
.....
.....
	Totale entrate partite di giro	300.000,00	0
	Totale variazioni entrate	300.000,00	0



ESAME DELLE VARIAZIONI IN USCITA

La variazione proposta viene rappresentata nella seguente tabella:

Capitolo	Descrizione	Variazione +	Variazione -
Spese per partite di giro			
55.411	Versamento ritenute per scissione contabile IVA (Split Payment)	300.000,00	0
.....
.....
	Totale spese partite di giro	300.000,00	0
	Totale variazioni spese	300.000,00	0

Per quanto precede e tenuto conto delle suindicate proposte di variazioni, il bilancio di previsione dell'esercizio finanziario 2017 presenta le seguenti risultanze:

QUADRO AGGIORNATO DEL BILANCIO DI PREVISIONE anno 2017						
Entrate		<i>Previsione definitiva anno 2016</i>	<i>Variazioni in aumento</i>	<i>Variazioni in diminuzione</i>	<i>Importo aggiornato</i>	<i>Previsione aggiornata di cassa anno 2017</i>
<i>Entrate Correnti - Titolo I</i>	Euro	2.363.392,57	73.398,90	0	2.436.791,47	2.446.794,36
<i>Entrate conto capitale Titolo II</i>	Euro	0	622.975,00	0	622.975,00	1.839.795,39
<i>Gestioni speciali Titolo III</i>	Euro	0	0	0	0	0
<i>Partite Giro Titolo IV</i>	Euro	980.000,00	300.000,00	0	1.280.000,00	1.283.014,10
Totale Entrate		3.343.392,57	996.373,90	0	3.359.766,47	5.569.603,85
Avanzo es. 2016	amministrazione utilizzato	Euro	738.437,93	74.855,23	0	813.293,16
Totale Generale	Euro	4.081.830,50	1.071.229,13	0	4.173.059,63	5.569.603,85
Spese		<i>Previsione definitiva anno 2016</i>	<i>Variazioni in aumento</i>	<i>Variazioni in diminuzione</i>	<i>Importo aggiornato</i>	<i>Previsione aggiornata di cassa anno 2017</i>
<i>Uscite correnti Titoli I</i>	Euro	2.353.392,57	184.922,13	38.668,00	2.499.646,70	4.374.217,80
<i>Uscite conto capitale Titolo II</i>	Euro	748.437,93	624.975,00	0	1.373.412,93	8.188.058,72
<i>Gestioni speciali Titolo III</i>	Euro	0	0	0	0	0
<i>Partite Giro Titolo III</i>	Euro	980.000	300.000,00		1.280.000,00	1.283.180,79
Totale Uscite	Euro	4.081.830,50	1.109.897,13	38.668,00	4.173.059,63	13.845.457,31

<i>Disavanzo amministrazione</i>	<i>di</i>	Euro					
Totale Generale		Euro	4.081.830,50	1.109.897,13	38.668,00	4.173.059,63	13.845.457,31

CONCLUSIONI

Il Collegio sulla base degli atti proposti e considerato che le variazioni in esame non alterano l'originale equilibrio di bilancio, **esprime parere favorevole in ordine all'approvazione della 2^a proposta di Variazione al Bilancio di previsione per l'anno 2017 da parte dell'Organo di vertice.**

Il Collegio dei Revisori dei conti


DE VICARIIS Luigi

(Presidente)



TOTARO Matteo

(Componente)



LIONETTI Anna Alessandra

(Componente)




PAGINA BIANCA



ENTE PARCO NAZIONALE GRAN PARADISO
UFFICIO AMMINISTRATIVO
Via Losanna, 5 – 11100 A O S T A

**CONTO CONSUNTIVO
PER L'ESERCIZIO 2014**

PAGINA BIANCA



La presente relazione illustra le principali attività svolte nel corso del 2014 dal Parco Nazionale Gran Paradiso ed ha lo scopo di fornire uno sguardo di insieme sull'Ente.

La relazione si articola per capitoli secondo l'indice che segue:

1. Situazione istituzionale	Pag.5
2. Situazione del personale	Pag.7
3. Monitoraggio e gestione del sistema naturale	Pag.13
3.1 Ambiente	Pag.13
3.2 Flora e vegetazione	Pag.18
3.3 Fauna	Pag.27
4. Pianificazione e programmazione dello sviluppo sostenibile	Pag.91
5. Controllo del territorio e prevenzione danni ambientali	Pag.95
5.1 Azioni di Polizia giudiziaria	Pag.95
5.2 Nulla osta	Pag.99
5.3 Protezione dagli incendi boschivi	Pag.102
6. Interventi sulla rete dei Centri per i visitatori e per l'educazione ambientale	Pag.104
7. Patrimonio immobiliare	Pag.106
8. Attività culturali	Pag.112
9. Progetti per lo sviluppo sostenibile	Pag.115
10. Accessibilità sostenibile	Pag.132
11. Comunicazione	Pag.136
12. Educazione ambientale - Formazione	Pag.140
13. Riconoscimento del Parco e rapporti nazionali ed internazionali	Pag.142

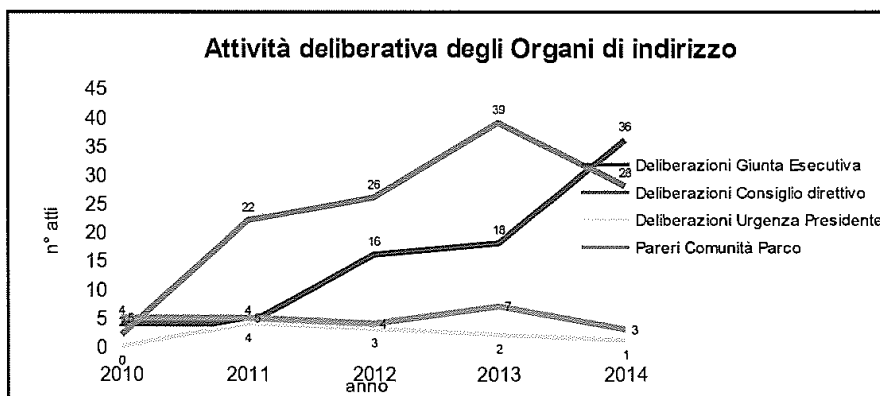


1. Situazione istituzionale.

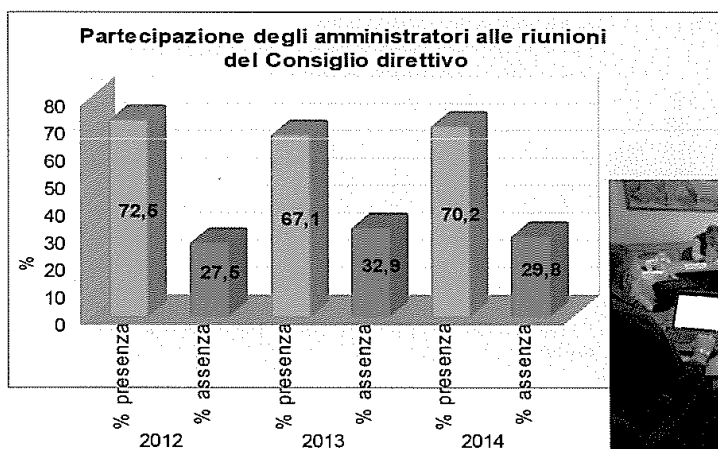
L'Ente è stato amministrato dal Consiglio direttivo nominato con D.M. GAB-DEC-2011-20000071.

Il Consiglio direttivo si è riunito 7 volte, adottando 28 deliberazioni (4 atti per seduta). Tra gli atti più significativi:

- la presa d'atto del documento presentato dalla Commissione consigliere sul patrimonio dell'Ente e la formulazione degli indirizzi sulla sua gestione,
- il piano di cattura di piccoli mammiferi a scopo di ricerca scientifica,
- l'accettazione della donazione di un terreno ubicato presso l'Alpe Reale in Valprato Soana,
- l'approvazione del programma triennale del fabbisogno di personale relativo al periodo 2014-2016,
- il codice di comportamento dei dipendenti dell'Ente.



L'indice di presenza alle riunioni del Consiglio direttivo è lievemente aumentato rispetto all'anno precedente.




ENTE PARCO NAZIONALE GRAN PARADISO 

Il Presidente ha adottato 1 solo provvedimento urgente ed indifferibile, ratificato dal Consiglio.

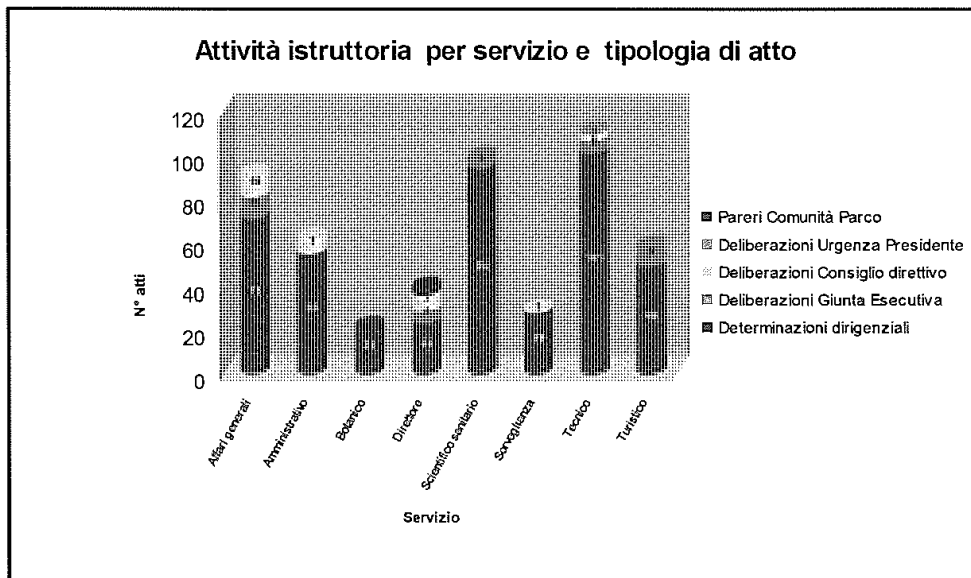
La Giunta esecutiva si è riunita 11 volte, adottando 36 deliberazioni.

La Comunità del parco si è riunita 3 volte (1 andata deserta), adottando 3 pareri.

La Direzione ha adottato 442 determinazioni relative alla gestione tecnico-amministrativa dell'Ente con un aumento del 5,2% rispetto all'anno precedente.



L'attività istruttoria degli atti deliberativi o determinativi ha fatto capo ai diversi servizi, come illustrato nel sottostante grafico; servizio tecnico (21,9%), scientifico sanitario (19,5%), affari generali (17,9%) producono il maggior numero di atti.



2. Situazione del Personale

La pianta organica dell'Ente è stata ridefinita in riduzione seguito dell'applicazione delle seguenti normative:

- comma 8-bis dell'art.2 del D.L.194/09, convertito in L.25/2010
- art.2, comma 1 del D.L.95/2012, convertito in L.135/2012 (cd. "Spending review")

e formalizzata come segue con il DPCM 23.1.2013:

Area	Personale Tecnico- Amministrativo	Personale Guardaparco	
C	17	6	
B	11	54	
TOTALI	28	60	88


Il medesimo Decreto Presidenziale ha stabilito di applicare l'esclusione dalle riduzioni di personale "anche alle guardie ... dell'Ente parco nazionale del Gran Paradiso (n.60 dipendenti di cui 54 dell'area B (46 B1 e 8 B3), e 6 dell'area C (4 C1 e 2 C3), in quanto svolgenti funzioni equiparate a quelle del Corpo forestale dello Stato e di non considerare le corrispondenti unità nella base di computo su cui operare le prescritte riduzioni". E' stata quindi riconosciuta la parificazione anche a questi fini con il Corpo forestale, che evita la sperequazione tra Parchi nazionali quanto alla sorveglianza.

Nel 2014, risultando una carenza di personale di n.7 unità di area B addette alla sorveglianza del Parco, è stata avviata la procedura per la copertura del personale dipendente vacante.

E' stato approvato con Deliberazione del Consiglio direttivo il programma triennale del fabbisogno del personale relativo al periodo 2014-2016 che prevede l'assunzione nel triennio di 5 unità di guarda parco (2 nel 2014, 2 nel 2015, 1 nel 2016).

In data 1 agosto 2014 è stata presentata alla Presidenza del Consiglio dei Ministri, Dipartimento della Funzione Pubblica, richiesta di assunzione per la copertura di 2 posti vacanti nella quota autorizzabile, ex art.66 c.9 bis del D.L. 112/2008, del 20% della spesa per il personale cessato.

La copertura della pianta organica al 31 dicembre 2014 risultava di 81 unità su 88 (92 %) (escluso il dirigente).



Turn over del personale

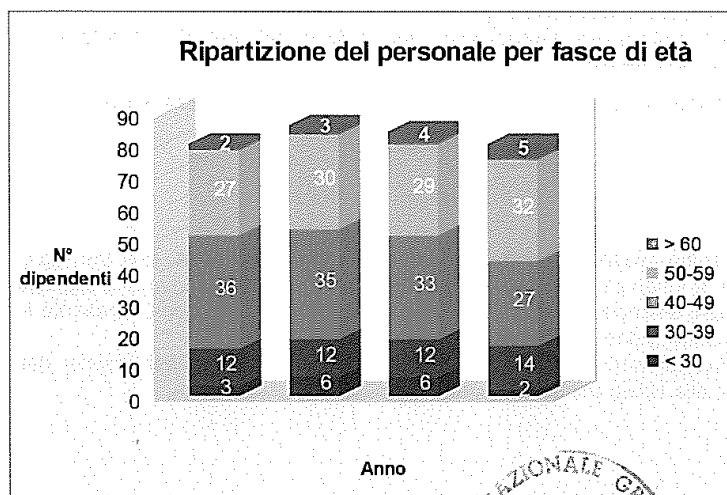
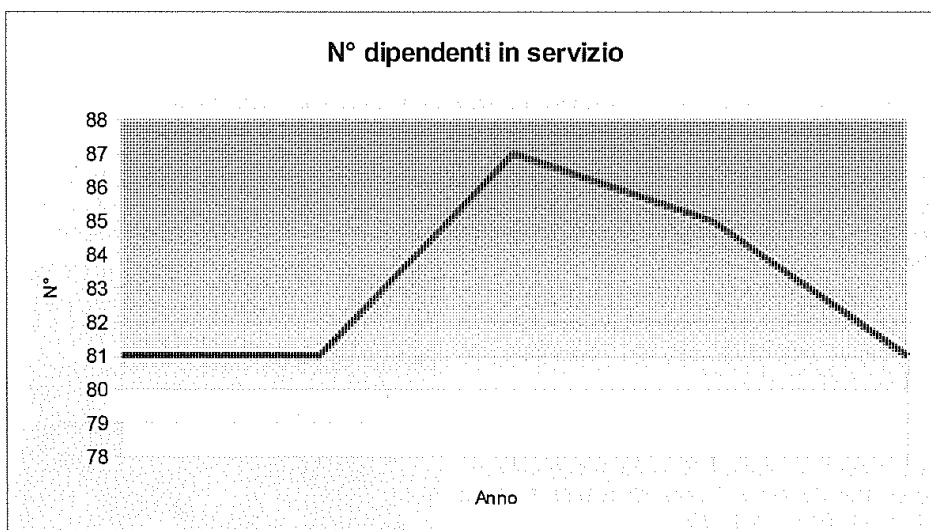
Il ritardato reintegro del personale cessato ha colpito in particolare la sorveglianza, che, per ragioni anagrafiche ed assunzionali, è il servizio con il maggiore invecchiamento. Ne deriva una oggettiva difficoltà a garantire un servizio efficace, tenendo conto che ogni guarda parco non è presente sul territorio per tutti i giorni dell'anno (riposi, ferie, assenze per malattia...).

Le attività che ne risentono primariamente sono quelle collegate alla conservazione della biodiversità, al monitoraggio, alla tutela del territorio, alla promozione.




ENTE PARCO NAZIONALE GRAN PARADISO 

PERSONALE	2011	2012	2013	2014
N° persone in pianta organica	88	88	88	88
- di cui guarda parco	60	60	60	60
N° dipendenti in servizio *	80	86	84	80
- di cui guarda parco	55	58	56	53
- % guarda parco rispetto al totale del personale in servizio	68,8	67,4	66,7	66,3
Superficie media vigilata per guarda parco	1292	1225	1269	1340
% dipendenti a tempo indeterminato	98	98	95,4	98,76
Altro personale flessibile	5	1	2	1
* Dati non comprensivi della figura del Direttore, extra organico				



Il rallentamento nelle sostituzioni determina inoltre un altro effetto: l'invecchiamento dell'età media del personale. Il personale del Parco è prevalentemente collocato nella fascia dei quarantenni e dei cinquantenni e mostra una scarsissima presenza nelle fasce più giovani, dando l'immediata sensazione di uno scarso rinnovamento. Questo fenomeno è preoccupante in particolare per



il personale di vigilanza, che muovendosi su un territorio aspro e difficile, con l'avanzare dell'età, il venire meno delle prestazioni fisiche, il logorio articolare ed altri acciacchi, ha oggettive difficoltà ad affrontare gli sforzi che questo ambiente richiede. Anche in termini innovativi il rallentato ricambio impedisce la trasmissione dei saperi e l'infusione di idee e mentalità più aperte alle nuove tecniche e procedure.

	2011	2012	2013	2014
RIPARTIZIONE DEL PERSONALE PER FASCE D' ETÀ				
< 30	3	6	6	2
30-39	12	12	12	14
40-49	36	35	33	27
50-59	27	30	29	32
> 60	2	3	4	5

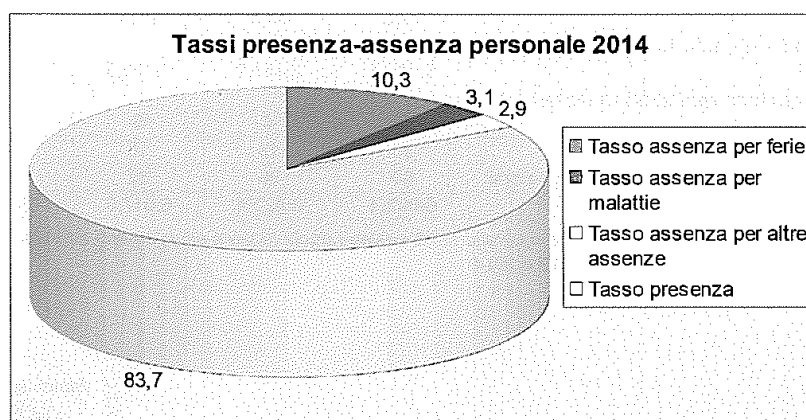
Inquadramento del personale

I dipendenti sono prevalentemente inquadrati nell'area del personale con funzioni gestionali (area B, 71,6%), costituita in stragrande maggioranza di guardaparco (81%, contro il 19% di tecnici ed amministrativi). Per contro il rapporto è più equilibrato quando riferito al solo personale tecnico-amministrativo, in cui le posizioni C con posizioni di responsabilità di moduli organizzativi sono il 64,7%, rispetto al 35,3% delle posizioni B. In questa categoria di personale in cui le funzioni di controllo del territorio sono meno rilevanti prevale la necessità di facilitare e sviluppare i processi per realizzare gli obiettivi prestabiliti.

	2011	2012	2013	2014
INQUADRAMENTO PROFESSIONALE DEL PERSONALE				
Area C (funzionari amministrativi e tecnici) – pianta organica	22	23	23	23
Area C (funzionari amministrativi e tecnici) – in servizio	19	23	23	23
Area B (assistenti amministrativi e tecnici) – pianta organica	66	65	65	65
Area B (assistenti amministrativi e tecnici) – in servizio	61	63	61	58

Tasso di presenza del personale

Può essere utile indicare il tasso di assenza del personale dell'Ente, inclusivo di una serie di voci come le ferie e gli infortuni in servizio, che risulta piuttosto basso (16,3% nel 2014, specie se rapportato al 21,7% nazionale del 2010, ultimo dato reperito on line).



ENTE PARCO NAZIONALE GRAN PARADISO **Competenze stipendiali e costo del personale**

A titolo informativo è stato indicato il valore medio delle competenze stipendiali del personale (22.627 €), che risulta inferiore rispetto all'importo delle retribuzioni medie annue lorde a livello nazionale (€ 34.505, da Contro annuale, Ragioneria generale dello Stato).

	2011	2012	2013	2014
PRESENZA E COMPETENZE STIPENDIALI DEL PERSONALE				
Tasso di assenze del personale (comprensivo di ferie, formazione, infortuni sul lavoro, malattia, permessi, congedi parentali, aspettative...)	14,57%	14,10%	19,90%	16,30%
Tasso di richieste di trasferimento	1,23%	0,00%	0,00%	0,00%
Stipendio medio annuo lordo percepito dai dipendenti	€ 22.029,00	€ 22.542,00	€ 22.339,00	€ 22.627,00

Oneri per il personale

Gli oneri per il personale nel 2014 sono stati di € 3.856.982 (con una riduzione del 1,4% rispetto all'anno precedente, dovuta a 3 cessazioni dal servizio). La spesa per il personale rappresenta il 67,03% della spesa corrente.

Salute e sicurezza

Per le caratteristiche del lavoro su un territorio montano difficile ed impervio, la stragrande maggioranza degli incidenti sul lavoro colpisce il personale guardaparco. Nel 2014 si è avuto un incidente mortale, che ha coinvolto un guarda parco scivolato in servizio e precipitato a valle; permane un incremento significativo nel numero di incidenti, con una alta durata media dell'infortunio. Buona parte degli incidenti è legata a scivolamenti su erba, ghiaccio, neve. La formazione ha interessato tutti i lavoratori presenti in servizio nelle giornate in cui sono stati svolti.

	2011	2012	2013	2014
SALUTE E SICUREZZA NEI LUOGHI DI LAVORO				
N° infortuni	3	4	6	9
Tasso infortuni sul lavoro (N° infortuni/N° dipendenti) x 100	3,8	4,7	7	11,11
Giornate cumulate di infortunio*	443	210	100	78
Durate medie di infortunio (giornate totali/n° infortuni)	147,6	52,5	16,7	8,7
Indice di frequenza – (n° infortuni/n° personale) x 1000	37,5	46,5	71,4	111,1
Indice di gravità – (gg infortuni/n° personale) x 1000	5.537,5	2.441,9	1.190,5	963,0
N° corsi di formazione realizzati in materia di sicurezza	2	4	5	2
Ore di formazione dedicate	33	18	15	6
N° di lavoratori che hanno partecipato ai corsi	80	86	82	80
Spesa per corsi in tema di sicurezza	6.002,4	8.422,4	6.017,0	6.427,0

*Poiché i Guarda parco operano su territorio montano sono elevati i rischi legati a scivolamenti ed infortuni, come si osserva per gli anni 2011, 2012, 2013 e 2014



Formazione

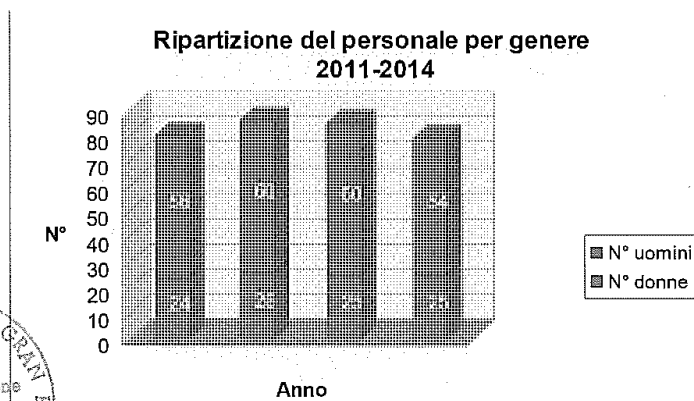
Sempre per quanto attiene la formazione di seguito sono indicati i dati relativi a tutte le attività formative, che hanno riguardato.

	2011	2012	2013	2014
FORMAZIONE				
N° corsi di formazione realizzati	23	11	12	13
Ore di formazione pro capite dedicate al personale	45,7	24,5	18,5	17,5
N° dipendenti dell'Ente Parco coinvolti nei corsi	80	86	83	80
Spesa per la formazione del personale	18.024,00	22.352,00	22.914,00	25.178,00

Pari opportunità

Nel Parco, preso nel suo complesso, il personale femminile rappresenta un terzo di tutte le unità. Tuttavia tale percentuale dipende fortemente dallo squilibrio che si osserva nella sorveglianza, in cui le donne rappresentano solo il 15,1%. Negli uffici il rapporto si inverte con il personale femminile in netta prevalenza (.64,7%).

	2011	2012	2013	2014
RIPARTIZIONE DEL PERSONALE PER GENERE				
N° di donne	24	26	25	25
% donne	30,0	30,2	29,8	30,9
N° di uomini	56	60	60	56
% uomini	70,0	69,8	71,4	69,1

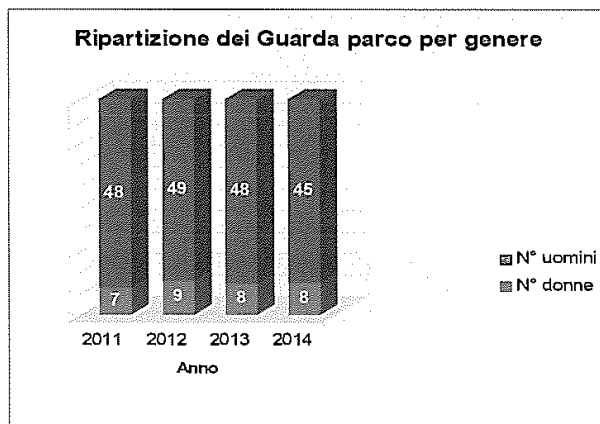


	2011	2012	2013	2014
RIPARTIZIONE GUARDA PARCO PER GENERE				
N° personale Guardia parco in servizio				
- donne	7	9	8	8
- % donne	12,7	15,5	14,3	15,1
- uomini	48	49	48	45
- % uomini	87,3	84,5	85,7	84,9

La professione di Guardia Parco è infatti prevalentemente maschile, per tradizione e cultura, ma

ENTE PARCO NAZIONALE GRAN PARADISO 

anche per tipologie di compiti richieste e stile di vita, che comporta permanenze più o meno lunghe in alta quota, con pernottamenti nei casotti e rifugi. Si tratta di un lavoro con attività fisica talvolta faticosa che implica difficoltà a conciliare i tempi lavorativi con le esigenze famigliari, cosa più difficile per le Guarda Parco di genere femminile, su cui tradizionalmente ricadono tali incombenze.



3. Monitoraggio e gestione del sistema naturale

Gli ecosistemi montani sono caratterizzati da una elevata ricchezza in specie, adattate da millenni alla quota ed alle basse temperature. L'elevata specializzazione ai fattori estremi li rende tuttavia sensibili alle variazioni climatiche ed ambientali. Il fenomeno del surriscaldamento globale influisce in modo particolare proprio su questi organismi, che si adattano con più difficoltà ai cambiamenti climatici. Per queste ragioni è di grande importanza il monitoraggio a lungo termine della biodiversità. La Direttiva del Ministro dell'Ambiente e della Tutela del Territorio e del Mare per la conservazione della biodiversità n.0052238 del 28.12.2012, garantisce il finanziamento delle azioni di controllo che l'Ente sta conducendo da alcuni anni. Di seguito vengono illustrati il lavoro ed i risultati più rilevanti. La presente relazione esamina il lavoro svolto negli ambiti dell'ambiente, della flora e della fauna.

3.1 Ambiente: L'anno 2014 è stato – secondo ARPA Piemonte – *“il secondo più caldo dopo il 2011 ed il terzo più piovoso (preceduto dal 1977 e dal 1960) nella serie storica degli anni compresi a partire dal 1958. La precipitazione annua osservata sul territorio piemontese è stata di 1418 mm, superiore di circa 420 mm (pari al 40%) rispetto alla norma climatica 1971-2000. Il contributo maggiore al cumulo annuo è stato fornito dalle piogge cadute in Autunno, ovvero 513 mm; rilevante anche l'apporto dell'Estate mentre la Primavera (stagione climatologicamente più piovosa) è stato il periodo più povero di precipitazioni.”* *“L'anomalia positiva media di temperatura è stata di circa +1.4°C; grazie all'abbondanza di precipitazioni ed al conseguente numero di giorni nuvolosi l'anno 2014 è stato quello con le temperature minime più alte mentre si trova al quarto posto per i valori massimi. Solo una stagione estiva anomala, risultata la più fresca (e piovosa) dal 1997 ha impedito al 2014 di risultare il più caldo in assoluto degli ultimi 55 anni.”*

Le ripetute precipitazioni nevose invernali hanno provocato numerose valanghe. In valle d'Aosta le strade regionali della Valsavarenche e della Val di Rhêmes sono state più volte chiuse al traffico in funzione preventiva o a seguito della caduta della massa nevosa. Il personale guarda parco è intervenuto più volte per regolare il traffico, verificare il coinvolgimento di persone ed accertare i danni. E' da segnalare il seppellimento, il 17 febbraio, di una cascatista in loc. Peseun di Valsavarenche. Altra valanga, caduta lo stesso giorno a Proussaz in val di Rhêmes, ha provocato un imponente soffio, che ha interessato il mezzo dell'Ente e la casa del parco senza provocargli danni. Il sentiero per Orvieilles di Valsavarenche è stato danneggiato da una slavina, richiedendo l'intervento di un mezzo d'opera e successivi piccoli interventi dei guarda parco per la sistemazione finale del sedime.



Il soffio della valanga caduta il 17.2.14 a Proussaz ha interessato, senza danni, la casa del parco.

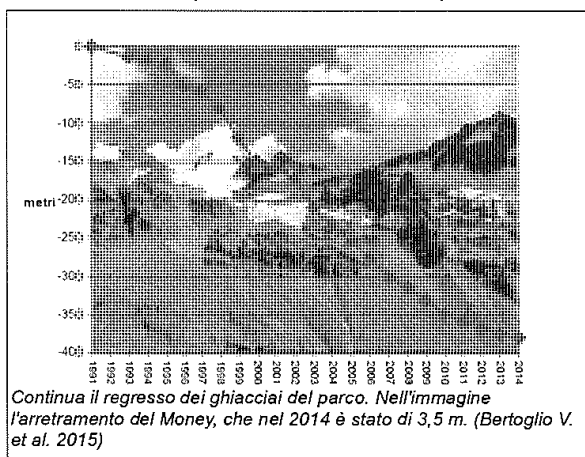
Lo scioglimento delle nevi ha indotto dei cedimenti locali dei sentieri, come lo smottamento di lastroni sul sentiero per Maisoncles (Valsavarenche, 31.3), il crollo di muri a secco tra l'Arculà e la Bruna (vallone Noaschetta, 18.5), la fratturazione presso la loc. Plater, lo scivolamento di gradini del sentiero tra Case Sengie e Alpe Scialer (vallone Noaschetta, 11.5)

Le persistenti piogge estive invece hanno innescato crolli in Valsavarenche che hanno investito la viabilità sentieristica. In particolare sono stati danneggiati i sentieri per Orvieilles e Clocheret (8.7) e quello tra l'Arolla e il colle di Beccapiana (28.8); entrambi sono stati ripristinati.



ENTE PARCO NAZIONALE GRAN PARADISO

- **Misurazione ghiacciai.** Sono state misurate dai guarda parco le variazioni frontali di 36 dei 59 ghiacciai esistenti nel territorio del Parco; 24 sono risultati in contrazione, cinque stazionari; per sette non è stata possibile la misurazione poiché la fronte era coperta.



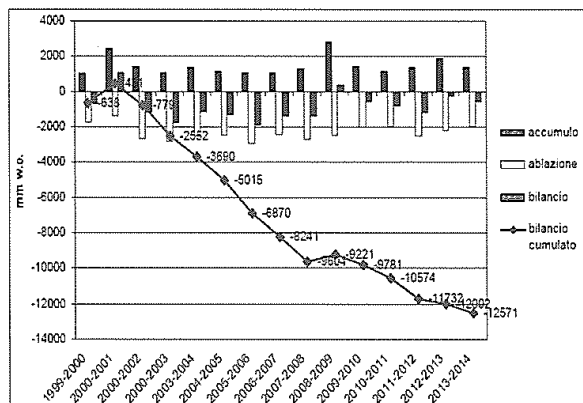
Continua il regresso dei ghiacciai del parco. Nell'immagine l'arretramento del Money, che nel 2014 è stato di 3,5 m. (Bertoglio V. et al. 2015)

che non ha permesso la misurazione.” (Bertoglio V. et al.)

L'arretramento medio rispetto al 2013 è stato di 4,5 metri (N=36). L'arretramento più consistente è stato quello fatto registrare dal Ghiacciaio della Tribolazione, che nel solo ramo sinistro ha perso 28 metri, mentre non è stato possibile misurare quello centrale per il crollo di seracchi. *“Il regresso glaciale è stato più moderato nel versante sud del PNGP, a causa dell'abbondante innevamento e di un'estate nuvolosa e relativamente fresca. La neve stagionale ha coperto i ghiacciai per buona parte dell'estate e molte fronti sono rimaste coperte da neve residua*

Anche per la stagione 2013-2014 il bilancio di massa del ghiacciaio del Grand Etret è risultato negativo, con -569 mm w.e.. Il totale cumulato dal 1999 al 2013 è pari a -12.571 mm w.e. Il ghiacciaio ha perso in quattordici anni 14,5 metri di spessore. E' significativo notare che in quattordici anni solo nel 2000-2001 il bilancio è stato positivo, mentre da 13 anni è costantemente negativo.

**Bilanci di massa e cumulati 1999-2014
Ghiacciaio del Gran Etret (Valsavarenche)**
(Bertoglio V. et al. 2015)



Posa delle paline ablatometriche con la sonda a vapore, trasportata in quota a spalle

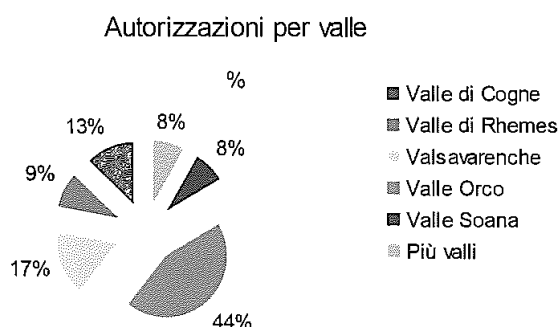
Per quanto più contenuto rispetto agli anni precedenti, l'arretramento glaciale non rallenta, come denotato non solo dalla retrazione ablatometrica, ma anche da quella della massa di tutti e tre i ghiacciai monitorati per questo parametro (Gran Etret - PNGP, Ciardonei - 580 mm w.e. - SMI,



Timorion – 156 mm w.e. - ARPA VdA).

La serie negativa degli ultimi anni si prolunga ed induce a pensare che permanendo questo andamento i ghiacciai di media quota, come quelli del Gran Paradiso, potrebbero estinguersi nel giro di 20-30 anni, facendo venire meno un importante stoccaggio idrico e una importante funzione di regimazione. Il guarda parco hanno provveduto al monitoraggio dei dati meteorivometrici, fino a maggio per le abbondanti nevicate.

- Altri monitoraggi di carattere ambientale:

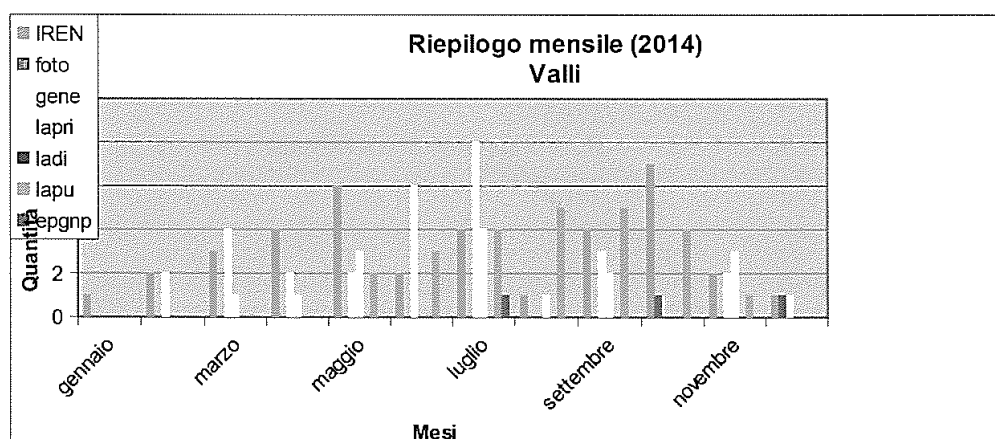


Sono stati rilevati ed organizzati i dati delle autorizzazioni al sorvolo del parco con mezzi a motore (elicotteri). L'impatto di questi velivoli sulla fauna e sulla qualità del soggiorno dei visitatori (rumore) è importante; pertanto è utile il monitoraggio volto a ridurre l'impiego e a dirigere le rotte su tratte che possano limitare gli effetti negativi. Nel corso del 2014 per ridurre il disturbo alla fauna si è adottata una

nuova metodologia di autorizzazione volta a far sì che le rotte possibili al parco, con penetrazione nell'area protetta solo nel momento dell'ultimo avvicinamento, in modo da evitare che i velivoli volassero all'interno per accorciare le tratte.

Sono state trattate 109 richieste che rispondono alle seguenti tipologie.

La valle più interessata in assoluto è la Valle Orco (44% sul totale), dove sono ubicati i grandi impianti idroelettrici, che fanno grande uso del mezzo aereo per il cambio degli addetti alla guardiania delle dighe in inverno e per trasportare in quota materiali necessari alle varie lavorazioni. Le valli di Cogne (13%) e Valsavarenche (17%) ricorrono all'elicottero per il rifornimento dei rifugi e per diverse tipologie di lavori (sentieristica, edilizia, ...).

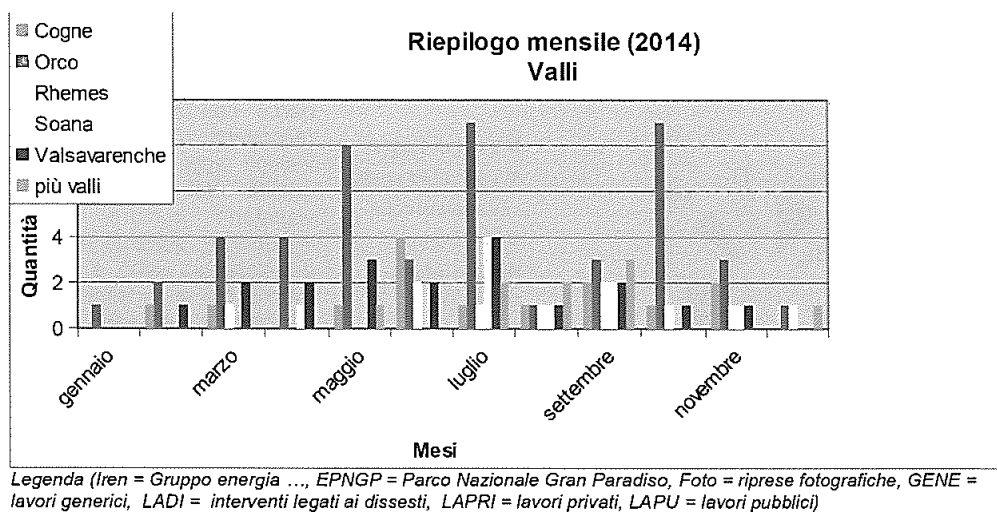


Legenda (Iren = Gruppo energia ..., EPNGP = Parco Nazionale Gran Paradiso, Foto = riprese fotografiche, GENE = lavori generici, LADI = interventi legati ai dissesti, LAPRI = lavori privati, LAPU = lavori pubblici)


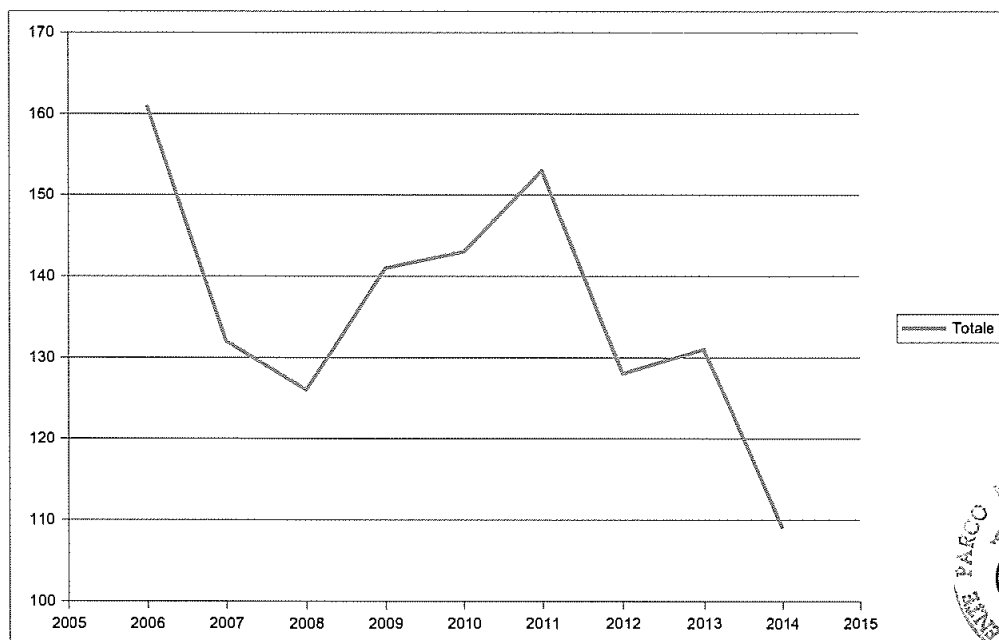


ENTE PARCO NAZIONALE GRAN PARADISO 

Per quanto attiene la distribuzione nell'anno, i mesi maggiormente interessati sono quelli estivi, con significative varianti dei diversi soggetti. Iren vola tutto l'anno con picchi in maggio e novembre. A partire da febbraio, a causa di un incidente mortale al suo personale che si avvicinava con gatto delle nevi, rimasto sepolto sotto una valanga, Iren ha utilizzato solo più l'elicottero. I lavori generici si sviluppano soprattutto nella prima parte dell'estate, mentre i lavori pubblici vengono realizzati nel corso dei mesi dell'intera bella stagione, assieme a quelli privati che sono un po' più anticipati.

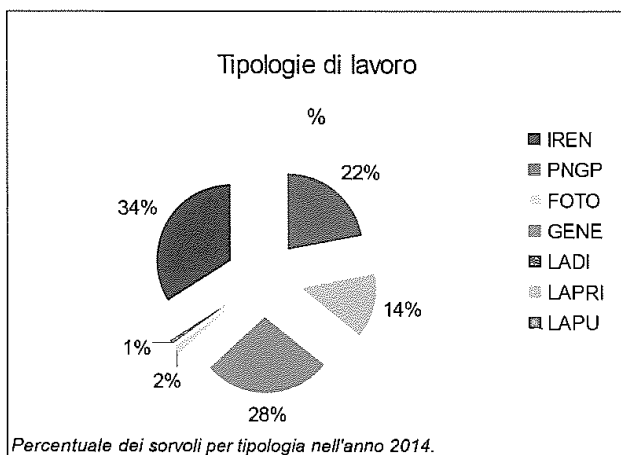


Dal punto di vista del dato assoluto nel corso degli anni si è registrato un andamento altalenante, con una riduzione nel 2008 e nel 2012, seguita nel 2013 da un lieve aumento, imputabile in particolare ai lavori pubblici e generici riferibili in particolare alla sistemazione della sentieristica, al rifornimento dei rifugi, a necessità contingenti, come i servizi logistici legati ad alcune



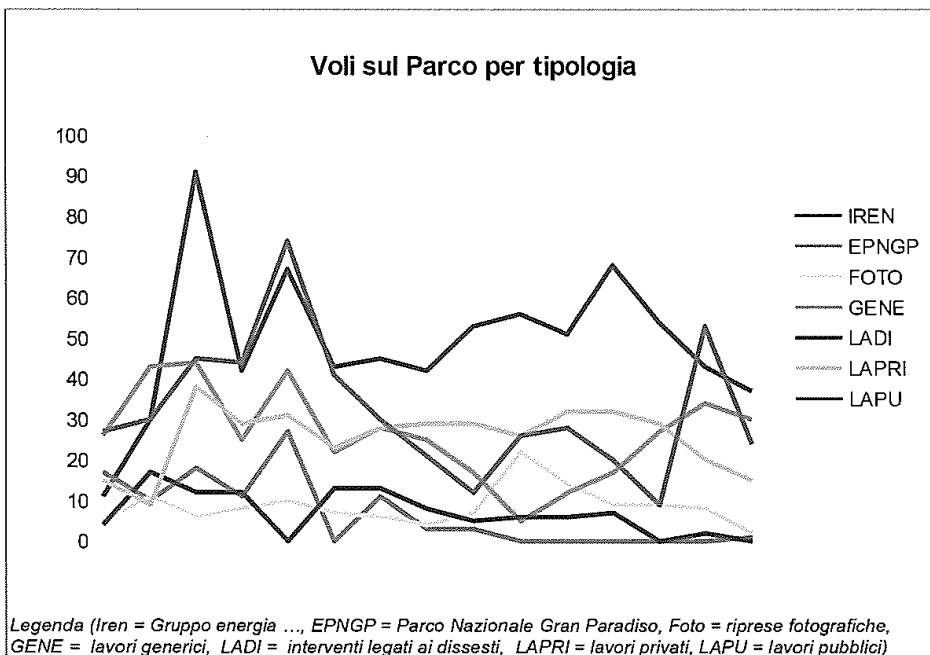
ENTE PARCO NAZIONALE GRAN PARADISO

competizioni. Nel 2014 si è osservata una sensibile riduzione (-17%), dovuta probabilmente all'andamento meteorologico avverso.



Nel 2014 le richieste del settore idroelettrico sono state 37 (34%); pur restando il settore che fa maggior ricorso all'elicottero, ha registrato una nuova riduzione che porta a valori inferiori a quelli della metà della prima decade del nuovo millennio. Ciò consegue in particolare alla realizzazione della nuova teleferica del Piantonetto.

In generale si nota una tendenza alla riduzione dei voli in tutte le categorie, anche per i lavori pubblici, che pure nel 2013 avevano avuto un fortissimo incremento



Gestione: Per l'Ente Parco è continuato l'utilizzo di muli per l'approvvigionamento sostenibile delle strutture del Parco in quota, riducendo in tal modo l'uso del mezzo aereo. Sono stati impiegate per i trasporti per l'approvvigionamento dei casotti circa 900 ore di lavoro per personale guarda parco.



ENTE PARCO NAZIONALE GRAN PARADISO 

3.2 Flora e vegetazione: Il Parco del Gran Paradiso presenta un'altitudine media di 2.426 m. Più del 78% della sua superficie è occupata da ambienti scarsamente vegetati (ghiacciai, rupi e detriti) e da pascoli di quota. Per questo motivo la maggior parte delle specie floristiche di "particolare interesse", cioè quelle più rare per distribuzione ed inclusione nelle direttive europee, nelle liste rosse IUCN e nelle leggi regionali, è presente sul suo territorio con popolazioni ben strutturate e in buona salute. Queste piante infatti crescono in ambienti poco o nulla disturbati dalle attività antropiche, in particolare agricoltura e turismo.

L'estensione dei pascoli al di sopra del limite dei boschi può al contrario subire riduzioni poiché con la diminuzione della presenza dell'attività di pascolo del bestiame domestico in alcune zone si verifica un incremento della presenza degli arbusteti (alneti, saliceti sub-artici e lande a Rododendro in zone più fresche, lande a ginepro ed ericacee in ambienti più aridi).

Tutte queste valutazioni hanno come elemento di base l'acquisizione di una accurata conoscenza delle componenti biotiche ed abiotiche degli ecosistemi. E' per questo che il Parco Nazionale Gran Paradiso

ha iniziato a predisporre, a partire dalla fine degli anni novanta, una serie di banche dati che hanno consentito nel tempo di:


- raccogliere ed organizzare dati relativi alla flora vascolare
- organizzare dati quantitativi sullo stato delle popolazioni di alcune specie particolarmente sensibili
- monitorare gli habitat.

Azioni e progetti svolti:

- Banca dati e censimenti floristici

La nuova banca dati per la flora del Parco, a cui è stato attribuito il nome "*Chlorophyll*" è stata ultimata per la parte software open-source, che riguarda la gestione dei dati con la creazione di un'interfaccia utente più funzionale e completa e con l'implementazione di query finalizzate alla sintesi delle informazioni contenute nel database per la condivisione dei dati floristici con gli altri servizi del Parco. La sezione riguardante la visualizzazione dei dati su base cartografica sarà terminata nel primo semestre del prossimo anno, così come l'interfaccia tra il sistema informativo del Servizio Botanico e il sistema informativo centralizzato del Parco.

Per quanto riguarda le attività inerenti il censimento della flora nel 2014 sono state effettuate 8 uscite sul territorio di cui 5 nel versante valdostano e 3 su quello piemontese. La scelta delle zone oggetto di raccolta dati avviene, compatibilmente con l'andamento stagionale e i carichi di lavoro, sulla base dei dati già raccolti, privilegiando aree poco conosciute floristicamente o visitate in tempi lontani oppure della presenza di specie di particolare interesse le cui popolazioni si trovano in uno stato di conservazione delicato. In questo caso il monitoraggio non è solo quantitativo, ma anche quantitativo, per verificare il numero degli individui. Inoltre vengono effettuati sopralluoghi sulla base delle segnalazioni di nuove specie da parte del Corpo di Sorveglianza. È stata scoperta nel versante



Detriti di calcescisto colonizzati da *Ranunculus glacialis* e *Thlaspi rotundifolium*




Una specie che precedentemente era stata rinvenuta una nuova specie per il Parco di Ciperacea e una nuova stazione dell'orchidea *Dactylorhiza cruenta* per la Valle d'Aosta.



piemontese, una nuova specie per il Parco, *Isolepis setacea*, una piccola Ciperacea che cresce nelle zone umide del piano montano, abbastanza rara in Piemonte, rarissima in Valle d'Aosta. Inoltre sono state trovate nuove stazioni per due specie molto rare su tutto l'arco alpino (e perciò inserite per il Parco nell'allegato delle specie la cui raccolta e/o il danneggiamento costituisce illecito penale) quali *Dactylorhiza cruenta* (già conosciuta per la Valle Soana e ora trovata anche in Valsavarenche) e *Potentilla nivea* (già presente in Valle di Cogne e ora trovata in Valsavarenche).

- Flora periglaciale

Le aree lasciate libere dall'arretramento glaciale vengono rapidamente colonizzate dalla vegetazione pioniera, seppure con una copertura molto bassa e con un numero ridotto di specie. Le diverse



Le aree lasciate libere dai ghiacci sono rapidamente occupate dalla vegetazione pioniera

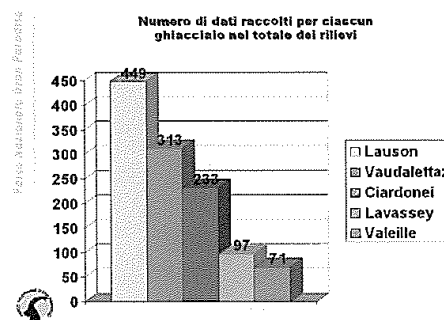
caratteristiche geomorfologiche dei ghiacciai presi in esame hanno richiesto la messa a punto di una metodologia standardizzata per consentire una raccolta organica dei dati relativi sia al censimento qualitativo della flora, vale a dire la determinazione delle specie che colonizzano la fascia prossima alla fronte del ghiacciaio, sia quantitativo, con la valutazione della copertura della vegetazione in aree test. Le aree periglaciali sottoposte a monitoraggio dal 2010, con la collaborazione dei Guardia

parco, sono quelle dei ghiacciai Lauson e Valeille in Valle di Cogne, Vaudalettaz e Lavassetz in Valle di Rhêmes, Ciardonei nel Vallone di Forzo. Per ogni area è stata predisposta, tramite interpretazione delle fotografie aeree, una cartografia al fine di individuare le aree (poligoni):

- occupate dal ghiaccio,
- lasciate libere ma ancora prive di vegetazione,
- in cui la presenza della flora è sporadica e frammentata
- in cui la copertura è continua.

Tale cartografia costituisce il "punto zero" del monitoraggio.

Dovrebbe essere effettuato un aggiornamento di tali carte dopo un periodo abbastanza lungo (almeno 10 anni) per quantificare su vasta scala se la copertura vegetale delle aree ha subito variazioni. A questa analisi andrà affiancata, a partire dal 2015-2016, un monitoraggio più dettagliato sul terreno su aree test su cui vengono effettuati anche rilievi fitosociologici. Nel primo semestre del 2015 verrà presentata una prima elaborazione dei dati qualitativi raccolti in 4 anni di rilievi.




Il numero elevato di dati relativi alle specie vegetali raccolto per ciascun ghiacciaio consente l'elaborazione di cartografie che vanno aggiornate dopo almeno una decina di anni



- Censimento delle zone umide – metodologia e protocollo di rilievo

Le zone umide (torbiere, paludi, praterie umide, ambienti ripariali) sono habitat con elevata biodiversità ed equilibri ecologici generalmente molto delicati, che necessitano di attenta gestione e conservazione. La Direttiva Habitat (92/43/CEE) ha inserito nell'allegato I quasi tutte le tipologie di ambienti umidi presenti in Europa come habitat di interesse comunitario e in alcuni casi anche prioritari.

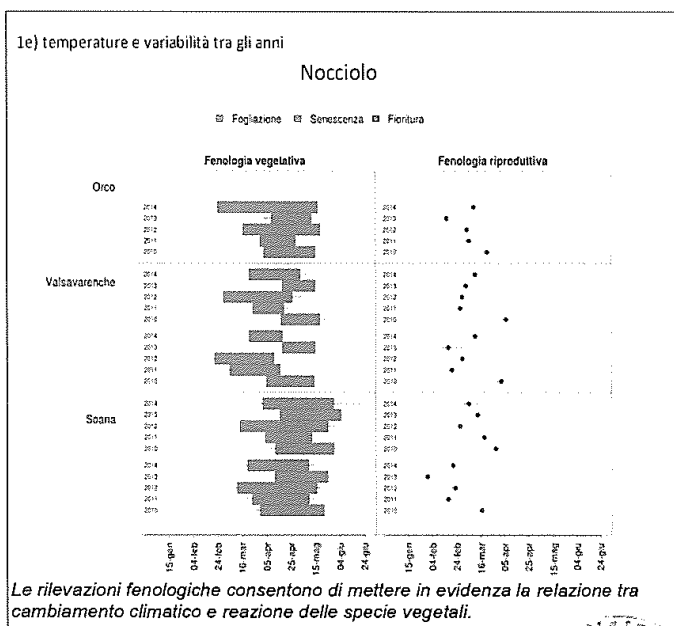
Per il Parco risulta di primaria importanza conoscere l'esatta ubicazione delle zone umide presenti nel suo territorio e la sola fotointerpretazione non sempre consente di cartografarle tutte, soprattutto se di medio-piccola dimensione. Si è pensato quindi di procedere ad un loro censimento sul territorio con la collaborazione del Corpo di Sorveglianza. Nel 2014, dopo un lavoro di indagine bibliografica su attività analoghe effettuate da altri enti, sono stati predisposti una scheda di rilevamento, il protocollo di raccolta dei dati e un piccolo manuale per la formazione dei rilevatori. Nella prossima stagione vegetativa alcuni volontari testeranno la fattibilità del rilievo. Solo in seguito si procederà alla rilevazione su tutto il territorio.



Le piccole zone umide, come quella in cui giace questa *Carex bicoloris*, sfug-gono alla fotointerpretazione. Per questo è stata messa a punto una metodologia di censimento che si avvale della collaborazione dei guarda parco.

- Fenologia forestale

La fenologia, ovvero l'osservazione delle principali fasi del ciclo vitale degli alberi, dalla germogliazione alla fogliazione fino all'ingiallimento e caduta delle foglie e alle fasi del ciclo riproduttivo, quando rapportate all'andamento delle temperature, rappresentano un ottimo indice dei cambiamenti climatici. Per questo motivo il Parco dal 2009 ha partecipato ai progetti europei "PhenoAlp" e "e_PHENO". Grazie ad essi ha predisposto una rete di siti ad altitudini diverse in tutte cinque le valli (15 in totale) su cui il Corpo di Sorveglianza effettua settimanalmente le osservazioni. Le specie considerate sono conifere (Larice e Abete rosso) e latifoglie (Frassino, Betulla, Sorbo degli uccellatori, Faggio e Nocciolo); nel




corso del 2014 sono stati raccolti 2322 dati relativi a tutte le fasi fenologiche attese.

In tutte le valli sono presenti stazioni meteorologiche per il rilevamento delle temperature a diverse altezze dal suolo e nella tarda estate è stata installata anche una webcam nel sito della Valle di Cogne, che, attraverso l'invio di immagini delle chiome degli alberi, opportunamente elaborate da un software specifico, dovrebbe consentire un'analisi della fenologia vegetativa automatizzata. Questa metodologia, ancora in via sperimentale, consentirebbe di avere maggiori garanzie e minori costi per proseguire le osservazioni sul lungo periodo.

Anche per questa azione, nel primo semestre del 2015, è prevista una prima analisi e presentazione dei dati fino ora raccolti dagli osservatori.

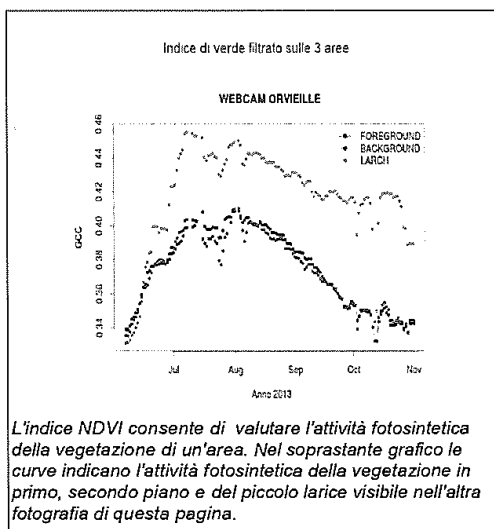
- Fenologia dei pascoli

Altrettanto importante per misurare l'effetto dei cambiamenti climatici sulla vegetazione è la fenologia delle specie erbacee dei pascoli di quota, pur con il limite di un monitoraggio eseguito solo da pochi anni che non consente di effettuare confronti, possibili invece su lunghe serie storiche (almeno 50 anni). Nel Parco al momento vi è solo un sito, in Valsavarenche sopra ad Orvieille, a 2300 m di altitudine. Sono sottoposte ad osservazione 7 specie differenti arbustive ed erbacee secondo il protocollo *Phenoclim* che interessa diversi siti delle Alpi occidentali del versante italiano e francese. Inizialmente le osservazioni, effettuate dal Corpo di sorveglianza, riguardavano la fenologia vegetativa e quella riproduttiva, con un grande carico di lavoro, considerato il



La postazione webcam NDVI di Orvieille

numero elevato (105 in totale) di individui necessario per avere dati sufficienti per l'elaborazione statistica. Nel 2013 è stata installata una webcam che, come avviene per la fenologia forestale, invia le immagini della cotica seguendone tutto il ciclo vegetativo dallo scioglimento della neve all'inverdimento fino alla senescenza, all'ARPA Valle d'Aosta che le analizza con un software specifico ed elabora dei diagrammi fenologici. Nel 2014 è stato anche installato un sensore NDVI (Indice normalizzato della differenza di vegetazione) che, utilizzando altri indici, svolge il medesimo compito di rilevazione. L'utilizzo di strumentazione diversa, oltre ad avere significato scientifico, ha lo scopo di ridurre i tempi di osservazione garantendo la possibilità di mantenere nel tempo questo monitoraggio. Al momento si effettuano ancora le osservazioni dirette sulle fasi della riproduzione in quanto non è ancora possibile, per mancanza di serie sufficientemente lunghe di dati, stabilire se queste sono un efficace indicatore in rapporto alle variazioni della temperatura.



- E- pheno.

Il progetto Interreg e-PHENO è la prosecuzione del precedente PhenoALP, di cui amplia la rete di osservazione fenologica coinvolgendo nuovi attori e promuovendo il metodo partecipativo adottato per le attività di divulgazione e sensibilizzazione. Vi hanno partecipato diversi soggetti: Arpa Valle d'Aosta, come capofila, PNGP e Parco Naturale Mont Avic, come partner italiani, Parc National des Ecrins e CREA di Chamonix come partner francesi. Tale progetto, della durata di due anni, terminerà nei primi mesi del 2015, ma nel 2014 ha portato a termine la maggioranza delle azioni previste. L'azione n°3 – Pheno-edu ha coinvolto le scuole elementari di Cogne e di Arvier (che raccoglie anche i bambini della Valsavarenche e della Valle di Rhêmes per le attività di educazione ambientale). Gli alunni hanno così potuto apprendere cos'è la fenologia e la sua importanza come indicatore, svolgendo attività in aula e sul territorio; le osservazioni fenologiche durante i due cicli vegetativi esaminati, sono state registrate nel sito ufficiale della rete *Phenoclim*. Inoltre i bambini hanno partecipato ad uno incontro, il 9 ottobre a



Attività in classe durante il progetto e-Pheno

Chamonix, con quelli francesi in occasione del 10° anniversario di *Phenoclim*. Oltre alle azioni che hanno permesso l'acquisto e l'installazione della strumentazione, e l'organizzazione, elaborazione e resa dei dati fino ad ora acquisiti, di cui si è già fatto cenno nei paragrafi precedenti, il progetto e-Pheno ha consentito di predisporre un'applicazione per tablet e smartphone che consentirà di ampliare notevolmente la rete degli osservatori.

Il Parco è stato anche l'organizzatore del meeting finale del progetto che si è tenuto a

Cogne nei giorni 6 e 7 novembre. Il primo giorno è stato dedicato ai bambini (120 partecipanti delle scuole di Cogne e Arvier) con attività didattiche e uno spettacolo dedicato al ciclo delle piante, tenuto dalla compagnia Teatro Instabile di Aosta. La seconda giornata prevedeva tre diversi workshop sui temi oggetto del progetto e sulle possibili nuove attività legate alla fenologia.

- Carta degli Habitat


La Direttiva Europea 43/92 "Habitat" introduce l'obbligo per tutti gli Stati membri di creare una rete coerente di aree di tutela, denominata Natura 2000, al fine di mantenere in un soddisfacente stato di conservazione gli habitat naturali e le specie animali e vegetali di interesse comunitario presenti nei rispettivi territori. Il Parco Nazionale Gran Paradiso, oltre ad aver eseguito il censimento degli habitat presenti sul territorio, sta predisponendo una cartografia degli habitat in scala 1:10.000 (con approfondimenti fino a scala 1:1.000 in alcune aree di particolare rilevanza) tramite interpretazione di foto aeree all'infrarosso e al visibile, con puntuali verifiche sul territorio qualora si tratti di habitat rari e vulnerabili (es. zone umide). Nel Parco allo stato attuale delle conoscenze sono presenti 37 habitat dell'allegato I della Direttiva 92/43/CEE, di cui 9 d'interesse prioritario sulle circa 200 tipologie indicate a livello europeo. Per questa azione nel 2014 vi è stato un avanzamento inferiore al target previsto, nella stesura delle due cartografie (per quella in scala 1:10.000 era prevista l'ultimazione del versante piemontese e per quella in scala 1:2000 la realizzazione del 18% della superficie totale) in quanto si è presentata la necessità, prioritaria, di effettuare l'esame dettagliato delle Misure di conservazione relative a Natura 2000 recentemente approvate dalla Regione Piemonte, integrandole nel Piano di gestione del Parco; le Misure di conservazione dei Sic della Regione



Valle d'Aosta, approvate nel 2011, erano già state recepite nel Piano di gestione prima della sua approvazione da parte del Consiglio Direttivo dell'Ente.

- Controllo delle specie alloctone

Le specie vegetali alloctone sono quelle che non fanno parte della flora naturale e spontanea di un determinato territorio. Generalmente trasferite con le attività umane, possono con il passare del tempo riprodursi, diffondersi e mescolarsi alle specie autoctone, fino a costituire vere e proprie associazioni vegetali; in questo caso si parla di specie naturalizzate. La Robinia ne è il classico esempio: specie originaria del Nord America, fu importata in Europa all'inizio del XVII per scopi economici (pianta da legname e nettarifera), diffondendosi rapidamente in gran parte




Ambrosia artemisiifolia di area agricola, specie allergenica che produce il polline più allergenico che si conosca, in grado di procurare gravi crisi asmatiche nei soggetti allergici

del continente. Oggi in Italia può costituire delle vere e proprie tipologie forestali o mescolarsi più sovente ad altre latifoglie. Molto più pericolose sono le specie alloctone invasive, cioè le specie estranee alla flora locale, che hanno grande capacità di adattamento a differenti condizioni ecologiche e di riproduzione per seme e per moltiplicazione vegetativa. Queste specie in poco tempo possono diffondersi ampiamente occupando terreni nudi oppure invadendo la vegetazione naturale, fino a sostituirla completamente. Questo rischio per il Parco è limitato soprattutto ad alcune aree di confine e alle quote inferiori, anche se vi sono alcune specie invasive (*Senecio inaequidens*) in grado di arrivare fino a 2000 m di altitudine. La Valle d'Aosta

e il Piemonte hanno redatto gli elenchi delle specie alloctone invasive (liste nere) che possono creare seri problemi di gestione. Tra queste per il territorio del Parco risultano pericolose le seguenti specie: *Senecio inaequidens*, *Heracleum mantegazzianum*, *Budleja davidii*, *Reynoutria sp.*, *Ambrosia artemisiifolia*.

Il monitoraggio delle aree a rischio e soprattutto di quelle in cui si è accertata la presenza di una specie invasiva e se ne è effettuata quando possibile la sua estirpazione, viene fatto ogni anno.

Nel 2014 in collaborazione con il servizio fitosanitario della Valle d'Aosta sono stati effettuati alcuni sopralluoghi, fuori dal Parco, per verificare la presenza del coleottero fitofago (*Ophraella communis*) che può essere utilizzato nella lotta biologica dell'*Ambrosia artemisiifolia*, nel caso in cui questa specie colonizzi aree estese. In occasione di una uscita floristica, sono state segnalate alcune piante di *Heracleum mantegazzianum* a Ceresole Reale presso la diga, ma fuori dai confini del Parco, mentre è stato effettuato un sopralluogo in V. Soana (V. Forzo) per il controllo della stazione di *Reynoutria x bohemica*; sono stati contati una quindicina di individui, alcuni all'interno del Parco altri nelle immediate vicinanze; sarebbe opportuno la prossima stagione verificare se è possibile procedere all'estirpazione della popolazione. Su segnalazione del Corpo di Sorveglianza, è stata registrata, anche a Degioz (Valsavarenche) una nuova stazione di *Reynoutria x bohemica* presso un fabbricato; nella prossima stagione si tenterà di procedere alla sua estirpazione che però risulta essere assai difficile per la capacità di moltiplicazione vegetativa della specie.



Ophraella communis è un piccolo coleottero che viene usato nella lotta biologica ad *Ambrosia artemisiifolia*.



- Progetto DNA Barcoding

Il PNGP ha partecipato al progetto "DNA Barcoding- Biotecnologie avanzate per lo studio della biodiversità alpina", guidato dal Museo di Scienze Naturali della Valle d'Aosta (MRSN), in collaborazione con il Parco Naturale del Mont Avic ed una società informatica e finanziato dalla Regione Valle d'Aosta (2013-2014). Si prefigge di intraprendere progetti di ricerca multidisciplinari che sfruttino i dati e le informazioni derivanti da analisi genomiche fini, basate sul sequenziamento del DNA e su marcatori molecolari altamente polimorfici. In particolare il Parco è stato partner attivo all'unità di ricerca per la "Creazione della Banca del Germoplasma della Valle d'Aosta, con il supporto della caratterizzazione genetica di specie vegetali di interesse regionale". Nel 2013 sono state fatte numerose campagne di raccolta di campioni delle specie da sottoporre a sequenziamento del DNA, mentre nel 2014 sono state eseguite le raccolte dei semi di 19 differenti specie particolarmente rare, con popolazioni ridotte in numero di individui e/o in siti a rischio per il territorio valdostano e per quello del Parco (*Astragalus alopecurus* e *Trifolium saxatile*). Dopo l'essiccamento delle infruttescenze è stata effettuata la pulizia; i semi così preparati presso i laboratori del MRSN, sono stati contati e messi a seccare in appositi essiccatoi; quando avranno raggiunto determinati valori di Umidità relativa saranno pronti per la conservazione nella Banca del germoplasma.



La preparazione dei semi di specie rare, precedente l'estrazione ed il sequenziamento del DNA e la successiva conservazione nella banca del germoplasma.


- Gestione. Progetto Alpgrain.

Il progetto europeo, promosso dall' Institut Agricole Régional (IAR) di Aosta e l'IRSTEA di Grenoble (F) ha come obiettivi:

- offrire possibilità di diversificazione del reddito agricolo attraverso lo sviluppo di una filiera di produzione di semente autoctona;
- rispondere alla domanda di semente locale per la risemina di prati e pascoli montani;
- proporre a progettisti e imprese sementi autoctone, biogeograficamente idonee, per evitare la competizione tra specie locali e non, il mescolamento genetico e l'introduzione di specie invasive.

Il Parco ha aderito a questo progetto della durata di due anni (2013-2014), in qualità di collaboratore esterno.

Sono stati effettuati diversi sopralluoghi sia all'interno del Parco che in altre valli al fine di individuare alcuni prato-pascoli montani con una buona composizione floristica che potessero diventare siti donatori di seme; purtroppo non è stato molto facile individuarli in quanto è sempre più diffusa la pratica della fertilizzazione con liquami, che favorisce moltissimo la diffusione delle Ombrellifere, determinando una riduzione importante del valore foraggero del prato. Già nel 2013 nel territorio del Parco era stata fatta una prima raccolta di seme in Valle di Cogne a 1500 m di altitudine, con una speciale macchina spazzolatrice che non danneggia completamente l'erba, e relativa semina nel sito ricevente (Valle di Rhêmes piste di sci). Nel 2014 sono stati fatti tre rilievi nei siti donatori per valutare oltre alla composizione floristica anche la percentuale di presenza delle diverse specie; inoltre è stata individuata, sempre in Valle di Cogne, un'area molto interessante per composizione floristica e la totale assenza di Ombrellifere, ad una quota più elevata (1850 m)



Il seme di foraggiere autoctone appena raccolto dal sito prato di Cogne con una speciale macchina spazzolatrice.

che dopo gli opportuni rilievi è diventata sito donatore. La semente raccolta è stata stoccata presso lo IAR per essere utilizzata nella prossima stagione su siti test posti a quote superiori.

- Manutenzione ordinaria Giardino Paradisia

Nel 2014 l'attività di gestione del Giardino Alpino Paradisia è stata svolta quasi completamente con risorse finanziarie dell'Ente poiché il finanziamento regionale di cui alla L.R. 40/1994 si è ridotto ad € 10.000.

La gestione con risorse umane esterne ha comportato la necessità di dover affidare degli incarichi per:

- cure colturali alle piante coltivate, taglio erba e manutenzione delle infrastrutture,
- attività di coordinamento, di cura del vivaio, di reperimento piante e semi,
- preparazione dell'*Index Seminum* e scambio internazionale dei semi,
- ultimazione dei lavori della zona umida.




Da alcuni anni i lavori di mantenimento del giardino Paradisia sono affidati con appalto ad una ditta esterna.

Dopo una fase più amministrativa, relativa agli affidamenti dei lavori, il personale ha potuto iniziare a lavorare nel Giardino nel mese di maggio, procedendo prima alle attività di pulizia del secco, alla sistemazione delle infrastrutture e al ripristino dell'impianto di irrigazione. Solo nel mese di giugno si è potuto iniziare il lungo lavoro di diserbo delle rocce che è proseguito per tutta l'estate. Il cattivo andamento della stagione con frequenti precipitazioni, temperature basse e scarsa insolazione, soprattutto nel mese di luglio, non ha favorito al meglio la fioritura e ha posticipato di una quindicina di giorni il taglio dell'erba nelle zone prative. Comunque sono stati eseguiti, anche se con un po' di difficoltà, tutti i normali lavori di manutenzione ordinaria riguardanti il Giardino e il vivaio (semine e trapianti). Per la creazione di una zona umida con specchio d'acqua nei pressi del vivaio che ospiterà specie acquatiche ed igrofile lungo i bordi, sono state eseguite le operazioni di impermeabilizzazione con un

apposito telo. Dopo la verifica di tenuta dell'acqua, si sono conclusi i lavori di rinaturalizzazione dello specchio d'acqua e dei bordi ed è stato predisposto un piccolo sentiero che ne permetta la visita. Nella prossima stagione si procederà al trapianto delle piante igrofile ed acquatiche nonché alla progettazione dei pannelli didattici per evidenziare l'alto grado di specializzazione di queste piante e la fragilità di questi ecosistemi.

Nella tarda estate sono stati raccolti i semi, in Giardino e in natura, per lo scambio internazionale con orti botanici e giardini di tutto il mondo. In autunno, dopo essiccazione, sono stati accuratamente puliti ed è stato preparato l'*Index Seminum* 2014-2015. Nell'inverno si procederà allo scambio, inviando i campioni richiesti e richiedendo semi che permettano di incrementare le specie coltivate a Paradisia.



Le semine effettuate nel giardino nel 2014 sono state 235.

Si riportano di seguito alcuni dati numerici che danno idea del lavoro svolto:

	Anno 2012	Anno 2013	Anno 2014
n° piante in coltura	882	890	885
n° semine effettuate	220	235	235
n° trapianti in Giardino	148	132	120
n° specie offerte nell' <i>Index</i>	1597	1461	1349*
n° campioni scambiati	3108	3248	3168

* Negli ultimi anni il numero di specie di cui si offrono i semi è in costante diminuzione in quanto, dovendo effettuare



ENTE PARCO NAZIONALE GRAN PARADISO 

una riduzione del personale, si è preferito mantenere il livello qualitativo (raccogliendo solo le specie più richieste) a scapito di quello quantitativo.

- Conservazione e ripristino biotopi

Le zone umide rappresentano, a livello mondiale, una delle tipologie di habitat più importanti per la conservazione della biodiversità e la ricerca scientifica. Nel Parco in particolare lo studio dei profili torbosi e della relativa composizione pollinica permetterà di ricostruire le vicende ecologiche, climatiche ed evolutive della zona. Il prosciugamento e la bonifica di buona parte delle torbiere per trasformarle in pascoli ha fatto sì che queste aree divenissero sempre più rare nel parco e d'altra parte cattive gestioni zootecniche hanno danneggiato molte di quelle ancora esistenti. Per queste ragioni vengono effettuati dei periodici controlli sullo stato delle popolazioni vegetali di specie di particolare interesse che crescono in questi ambienti vulnerabili. Per quanto riguarda la conservazione e il ripristino di biotopi, nel 2013 è iniziato il recupero della zona umida del Dres in Valle Orco, realizzato con fondi del PSR Piemonte, per cercare di conservare la zona umida per lo più costituita da lembi di torbiere di transizione (cod. 7140 Natura 2000) e da paludi di piccole carici acidofile (cod. 54.4 Corine Biotopes). Sono stati effettuati interventi di regimazione delle acque che consentiranno il ritorno ad una situazione più vicina a quella originaria. Per questa ragione è stata redatta una carta fitosociologica della vegetazione che costituirà il punto zero per i monitoraggi futuri.



3.3 Fauna: la ricerca ed il monitoraggio costituiscono l'obiettivo strategico della "missione biodiversità" nel senso di migliorare la conoscenza specifica e della biodiversità in relazione ai processi climatici ed alle influenze antropiche, per una idonea azione di gestione e tutela.

Una parte significativa delle azioni di seguito descritte sono state svolte in collaborazione con o direttamente dal **Corpo di sorveglianza** del PNGP, secondo un'ormai decennale tradizione di cooperazione tra questi due servizi. Il dettaglio delle azioni svolte dal Corpo di sorveglianza saranno rappresentate nelle specifiche relazioni di quel Servizio.

Nella presente relazione, per dare una dimensione del grado di coinvolgimento, in ciascun tema, di quel Corpo si userà un semplice sistema di esemplificazione a punteggio, secondo il seguente schema, che varia tra 0 (= nulla partecipazione) e 5 (= azione svolta in buona parte dalla Sorveglianza):

♣					Azione svolta senza rilevante contributo diretto parte dalla Sorveglianza
---	--	--	--	--	---

♣	♣	♣	♣	♣	Azione svolta in gran parte dalla Sorveglianza
---	---	---	---	---	--

* * *

1. Presenza, distribuzione e densità di specie di vertebrati protetti (Azione B1f1)

♣	♣	♣	♣	♣	Azione svolta con un rilevante contributo del Corpo di Sorveglianza: esecuzione censimenti e supporto logistico in quota
---	---	---	---	---	--

Obiettivo: L'azione si pone come obiettivo l'attivazione sperimentale di stime di presenza/assenza di specie elusive come i rapaci notturni (Civetta nana) e l'applicazione di nuove metodologie di censimento (Distance-sampling) su Capriolo e Fagiano di monte. Nello specifico vengono descritti i risultati ottenuti sul Fagiano di monte e Pernice bianca.

Descrizione risultati

Monitoraggio delle popolazioni di galliformi alpini – 2014

(dr. Luca Nelli, Università di Pavia)

Nel 2014 è proseguita l'attività di ricerca sull'ecologia del fagiano di monte e della pernice bianca nel territorio del Parco. La raccolta dati sul campo è stata supervisionata dal dott. Luca Nelli, assegnista di ricerca presso l'Università degli Studi di Pavia con la collaborazione di 3 studenti che hanno svolto il tirocinio di laurea: Alberto Bosa (Università degli studi di Firenze), Michele Battoraro e Geremia Illarietti (Università degli studi di Pavia). Le attività principali sono state le seguenti.

1.1. Censimenti pre-riproduttivi di fagiano di monte e pernice bianca

Il Servizio di Sorveglianza del Parco, tra aprile e giugno 2014, ha effettuato i censimenti in aree campione di tutte le valli del Parco per il fagiano di monte, con due ripetizioni per ogni area e i censimenti per la pernice bianca in tre aree campione (Valle Orco, Val di Cogne e Val di Rhêmes). Parallelamente ai censimenti tradizionali, è stata sperimentata per il secondo anno di seguito la tecnica del distance sampling per la stima delle densità delle popolazioni. Le analisi per effettuare tali stime sono tuttora in corso.

1.2. Monitoraggio intensivo del fagiano di monte in Val di Rhêmes

Nella primavera 2014 è stata effettuata una stima di densità dei maschi di fagiano di monte in località Chanavey presso l'area sciistica dove recentemente sono stati effettuati lavori di ampliamento degli impianti di risalita. La stima è stata effettuata mediante *line transect distance sampling*, a proseguimento del monitoraggio già effettuato con la stessa tecnica nel 2012 (prima dell'inizio dei lavori di disboscamento) e 2013 (a lavori ultimati). L'area si conferma particolarmente vocata con una densità stimata pari a 10,2 maschi/km2 nel 2014. Apparentemente non sembra essere emerso un trend negativo o positivo dal 2012 ad oggi.



Al momento inoltre (inverno 2014/2015) sono in corso le operazioni di raccolta di campioni fecali di fagiano di monte per monitorare lo stato di salute della popolazione. Tali operazioni si protrarranno fino alla fine della stagione sciistica e, compatibilmente con le condizioni di copertura nevosa, verranno estese anche al mese successivo.

In particolare sono state selezionate aree campione a distanza crescente dalle piste. Dai campioni fecali, grazie alla collaborazione con il Dipartimento di Medicina Veterinaria dell'Università di Vienna, verrà valutata la risposta fisiologica alle attività antropiche legate alla presenza degli impianti da sci, mediante analisi dei livelli basali del metabolita fecale del corticosterone. Tali analisi sono previste per la primavera 2015. Al momento sono stati raccolti 193 campioni.

1.3. Andamento delle serie storiche dei censimenti di fagiano di monte e pernice bianca

Oltre alle analisi relative all'ultima stagione riproduttiva, sono in corso analisi relative alle serie storiche dei censimenti di pernice bianca e fagiano di monte dal 2000 ad oggi in tutte le aree campione del Parco, al fine di determinare l'andamento delle popolazioni. Inoltre sono in corso analisi volte a determinare le eventuali relazioni esistenti tra le condizioni meteorologiche e le fluttuazioni di abbondanza relativa delle popolazioni negli anni.

Al fine di armonizzare i dati raccolti, per ogni area campione e per ogni anno è stato calcolato un indice puntiforme di abbondanza, dividendo il numero totale di maschi osservati durante il censimento per il numero di punti di osservazione. I principali risultati sono illustrati in figura 1 e 2. Relativamente al rapporto tra abbondanza e condizioni meteorologiche, al momento si dispone solo di risultati preliminari relativi al fagiano di monte. Da tali risultati è emerso un effetto negativo del numero di giorni di pioggia nel periodo (4 settimane) pre- e post schiusa e dei millimetri di pioggia nel periodo post-schiusa sull'abbondanza delle popolazioni nell'anno successivo (Tab. 1).

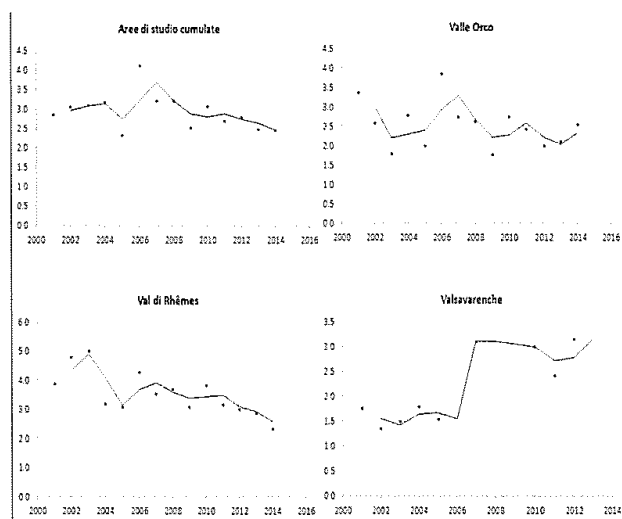


Fig. 1 – Andamento dell'abbondanza relativa di fagiano di monte nel Parco Nazionale Gran Paradiso dal 2000 al 2014.

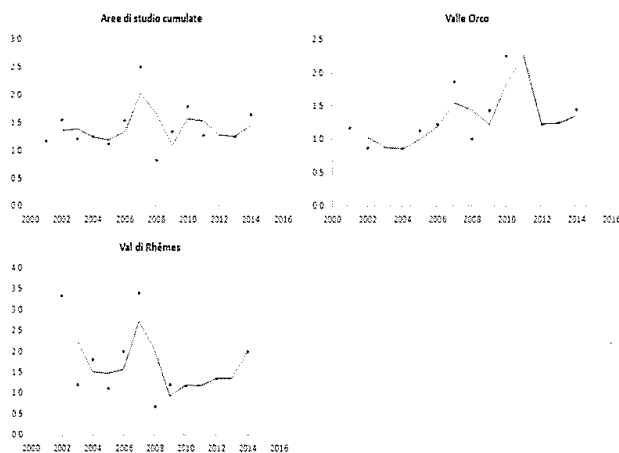


Fig. 2 - Andamento dell'abbondanza relativa di pernice bianca nel Parco Nazionale Gran Paradiso dal 2000 al 2014.

Variabile	β	es	Sig.	Σw
(intercept)	4,099	0,465	<0,001	-
N1	-0,051	0,025	0,004	0,71
N2	-0,114	0,028	<0,001	0,91
R2	-0,011	0,003	<0,001	0,09

Tab. 1 - Effetti delle condizioni meteorologiche sugli indici relativi di abbondanza delle popolazioni di fagiano di monte nel Parco Nazionale del Gran Paradiso (area campione Valle Orco). N1: numero di giorni di pioggia nel periodo pre-schiusa, N2: numero di giorni di pioggia nel periodo post-schiusa, R2: mm totali di pioggia nel periodo post-schiusa.

1. 4. Monitoraggio estivo di due popolazioni di fagiano di monte e pernice bianca

Durante la stagione estiva 2014 è stato sperimentato l'uso del fototrappolaggio al fine di effettuare un monitoraggio estivo delle popolazioni di pernice bianca e fagiano di monte in due aree campione in Valle Orco, una per il fagiano di monte e una per la pernice bianca. Le fototrappole sono state posizionate in maniera opportunistica, nelle zone a maggiore frequentazione delle specie nel periodo estivo, dopo le opportune verifiche sul campo mediante ricerca di segni di presenza. In totale sono state utilizzate 28 fototrappole, in funzione dal 25 giugno al 25 settembre 24h al giorno. Al momento sono in corso le analisi delle osservazioni raccolte (foto e video), da cui saranno calcolati gli indici di struttura e produttività delle popolazioni campione: rapporto sessi, dimensioni medie delle nidiate, mortalità giovanile e successo riproduttivo.

2. Implementazione banca dati sulla biodiversità animale del Parco e misurazione degli effetti dei cambi climatici (Azione B1f2)

Obiettivo: Le azioni saranno svolte secondo il progetto di monitoraggio inviato al Ministero sulla tematica della biodiversità animale. Nel corso del 2014 ci si prefigge di realizzare azioni di monitoraggio su: presenza e distribuzione di anfibi e rettili nelle 5 aree test, effetti delle patologie sulla conservazione dei piccoli carnivori e della Volpe, nuove metodologie di indagine sulla diversità animale e vegetale con l'uso di nuove tecnologie. Le azioni sono svolte in accordo anche con gli altri tre parchi nazionali alpini (Val Grande, Stelvio e Dolomiti bellunesi), nell'ambito delle azioni di sistema del piano di monitoraggio finanziato dal Ministero dell'Ambiente (fondi ex art. 1551).

Descrizione risultati

2.1. Presenza e distribuzione di anfibi e rettili

(dr.ssa Giulia Tessa, Università di Torino)



posizionate al loro interno senza che si spaventino; dal mese di ottobre le gabbie sono revisionate settimanalmente per collocare le esche per attrarre gli animali. La frequenza con la quale gli animali visitano le gabbie ed in generale il loro comportamento viene monitorato tramite l'utilizzo di 7 fototrappole posizionate in prossimità delle gabbie; a seconda della risposta degli animali sono stati utilizzati diversi tipi di esca: fegato bovino, cibo per gatti, cervello e carne macinata bovina, uova, organico ed interiora di cinghiale.

2.2.3. Catture

Le catture cominceranno nel mese di gennaio 2015 e verranno suddivise in tranches di 5 giornate consecutive durante le quali le trappole attivate vengono ispezionate due volte al giorno: all'alba ed al tramonto. Il numero totale di trappole da attivare contemporaneamente verrà stabilito dopo aver valutato la frequenza e la facilità con la quale gli animali visitano le singole gabbie.

Gli animali catturati saranno sottoposti a sedazione allo scopo di effettuare i necessari prelievi biologici. Per la sedazione è previsto l'utilizzo di medetomidina (domitor o sedator) e ketamina; l'atipamezolo (antisedan) è usato per velocizzare il risveglio degli animali.

Una volta effettuata la cattura dell'animale all'interno della gabbia-trappola il veterinario, con l'aiuto di un altro operatore, procederà con la sedazione utilizzando la cerbottana al fine di poter manipolare l'animale in totale sicurezza riducendo lo stress legato alle operazioni di manipolazione e prelievo dei campioni biologici. Prima del rilascio ciascun animale catturato verrà identificato tramite l'applicazione di marche auricolari. Il numero totale di animali che si prevede di catturare nell'arco dell'anno è di 30 esemplari con una prevalenza di volpi giovani.

Durante il periodo della monticazione sono previste anche le visite agli alpeggi per prelevare il sangue e le feci dei cani pastore presenti in loco. Nelle giornate di cattura è necessaria la presenza del veterinario e di un operatore sia per il controllo delle gabbie-trappole sia per la manipolazione dei selvatici eventualmente catturati. Lo stesso personale è necessario per i prelievi di sangue e feci sui cani pastore negli alpeggi.

Il progetto prevede che anche le carcasse di carnivori o mustelidi selvatici (volpe, tasso, faina, martora, ermellino e donnola) rinvenuti nelle Valli da parte di addetti del Corpo di sorveglianza, in buono stato di conservazione, vengano sottoposte ad esame. A questo scopo, qualsiasi carcassa ritrovata nel territorio del Parco è raccolta e congelata per poter essere successivamente inviata all'IZS di Torino.

2.2.4. Analisi

Sia i campioni raccolti dagli animali catturati che le carcasse vengono analizzati secondo le metodiche usate di routine dai laboratori diagnostici dell'IZS di Torino per essere sottoposti ai seguenti esami:

- siero: ricerca di Neospora, Leptospira, Toxoplasma e Leishmania;
- tamponi ed organi: ricerca di Morbillivirus, Parvovirus, Adenovirus, Kobuvirus, Rhabdovirus, Herpesvirus, Neospora, Leptospira, Leishmania e Malattia di Aujeszky.

2.3. Indagine sulla diversità animale e vegetale con l'uso di nuove tecnologie

2.3.1. Uso di UAV *Unmanned Aerial Vehicle* per rilievi su copertura vegetazionale e uso del suolo

(dr. Michele Zurlo, Università di Milano e Borsista PNGP)

*				Corpo di Sorveglianza: supporto logistico
---	--	--	--	---

1. Premessa

I cambiamenti climatici verificatisi nell'ultimo secolo stanno profondamente alterando gli ecosistemi su tutto il pianeta. Le aree di alta quota, a causa della particolare disposizione degli habitat lungo il gradiente altitudinale e della forte presenza di endemismi molto adattati, sono molto sensibili a queste alterazioni. Inoltre, nel contesto europeo le modifiche degli habitat sono aggravate dai cambiamenti delle strutture paesaggistiche dovute all'attività agricole e pastorali negli ambienti alpini. Con queste premesse è necessario impostare un monitoraggio a lungo termine, in modo da poter quantificare il rapido cambiamento e quindi applicare le corrette misure gestionali.



Per sopperire alle limitazioni delle immagini rilevate da piattaforme convenzionali si è proposto l'utilizzo di tecniche di fotogrammetria close-range utilizzando gli *Unmanned Aerial Vehicle* (UAV), velivoli caratterizzati dall'assenza del pilota umano a bordo.

2. Area di studio

Le aree identificate per la raccolta dati, per attestare le rapide trasformazioni in atto, sono i plot individuati lungo i cinque transetti altitudinali (Gran Piano in Valle Orco, San Besso in Val Soana, Vaudaletaz in Val di Rhêmes, Orvieilles in Val Savarenche, Lauson in Val di Cogne), allestiti nell'ambito del programma di ricerca a lungo termine "Monitoraggio della biodiversità animale in ambiente alpino". In questo modo è possibile coprire un range altitudinale compreso tra i 1200-2600 m s.l.m. andando a rappresentare i tre orizzonti vegetazionali che si avvicendano: montano, subalpino, alpino.

3. Obiettivi e scopo del progetto

Considerando il contesto in cui si andrà ad operare, gli obiettivi proposti sono:

- la messa a punto di protocolli per l'utilizzo di questi strumenti di ripresa aerea in ambiente alpino;
- la creazione di un protocollo di elaborazione delle ortofoto ad alta risoluzione spaziale.

Lo scopo, quindi, è quello di andare a costituire un archivio di foto georiferite ad elevata risoluzione spaziale e temporale per il monitoraggio delle rapide trasformazioni paesaggistiche di supporto alle attività gestionali e alle misure conservazionistiche.

4. Materiali e metodi

L'utilizzo di questi mezzi comporta notevoli vantaggi; tuttavia ci sono ancora delle forti limitazioni come la modesta capacità di carico e la scarsa autonomia di volo limitata anche dalle condizioni microclimatiche dell'area. Inoltre durante le operazioni vengono raccolte una grande quantità di immagini per le quali i parametri di Exterior Orientation (posizione del drone nello spazio) e Interior Orientation (parametri dell'obiettivo utilizzato) non sono conosciuti o poco accurati. A ciò si aggiunge anche la maggiore difficoltà di operazione in ambiente alpino a causa della scarsa visibilità, assenza di reti di connessioni Wi-Fi o GSM e condizioni climatiche molto variabili.

5. Realizzazione del volo

Il metodo seguito ha previsto una fase preliminare di studio del territorio da ortofoto per individuare le aree più idonee alla partenza dell'UAV e alla predisposizione di 6 *Ground Control Point* (GCP) di coordinate note distinguibili da foto che saranno rimossi dopo il volo. In seguito è stato impostato un piano di volo automatico tramite coordinate GPS, con possibilità di lavorare anche in modalità manuale nelle aree più difficili. Durante la fase di volo sono state registrate anche le coordinate GPS al momento dello scatto della foto tramite GPS *logger*.

6. Elaborazione delle immagini


I metodi di creazione delle immagini proposti sono stati realizzati in una prima fase con software open source utilizzando l'algoritmo di ricostruzione di immagini *Structure from motion*, articolato nelle seguenti fasi:

- Scale-invariant feature transform (SIFT): riconoscimento degli elementi uguali in ogni immagine.
- Bundle block adjustment (BBA): ricostruzione spaziale della disposizione delle foto e creazione una nuvola di punti sparsa di punti omologhi nelle diverse immagini.
- Clustering Views for Multiview Stereo (CMVS): addensamento della nuvola di punti con pre-processing dei cluster di punti omologhi.
- Patch-based Multi-view Stereo Software (PMVS): ricostruzione delle strutture riprese.
- Mesh generation e rendering delle superfici riprese.

I tipi di georeferenziazione proposti sono di tipo diretto utilizzando solo le coordinate registrate al momento dello scatto e di tipo indiretto usando le coordinate dei GCP. Le immagini riprese per ogni plot saranno georeferenziate con entrambi i metodi, per poter comparare la precisione spaziale ottenuta in relazione allo sforzo di campionamento.

7. Svolgimento delle operazioni

Il primo volo sperimentale è stato condotto il 12 maggio sorvolando il plot gpa in località Balmarossa del transetto altitudinale sito in Val Orco, utilizzando un quadricottero DIY da 600 mm



ENTE PARCO NAZIONALE GRAN PARADISO 

azionato da una ground control station impostata in volo manuale ed equipaggiato con una camera fissa Canon SX 260 HS da 12.1 MP. Il volo è stato condotto ad un'altezza variabile tra i 50 e i 75 m, impostando il tempo di scatto a 2,5 secondi e non considerando la sovrapposizione dei fotogrammi. Il test, realizzato interamente in modalità manuale, ha da subito evidenziato la difficoltà di effettuare le operazioni senza aver predisposto un piano di volo a causa della complessa morfologia del territorio, delle condizioni climatiche estremamente variabili e della durata limitata delle batterie. Tuttavia ha permesso anche di raccogliere una discreta quantità di immagini elaborate con il software AirPhoto SE, permettendo di ottenere un'ortofoto con una risoluzione spaziale nominale di 2,25 cm²/px georiferita in maniera indiretta con QGIS 2.2. L'accuratezza spaziale raggiunta è stata di ca. 5 m utilizzando solo elementi riconoscibili al suolo.





Fig.6 Ortofoto del plot Gran Piano "a" (gpa) ottenuta dal primo volo sperimentale.



Fig. 7 - Dettaglio ortofoto del plot gpa. La risoluzione spaziale nominale è di 2,25 cm²/px.

Tra giugno ed agosto sono stati realizzati i piani di volo, analizzando le ortofoto disponibili ed effettuando diversi sopralluoghi. Inoltre sono stati effettuati diversi test per rendere completamente automatica la fase di raccolta delle immagini e per ridurre il peso trasportato in modo da gestire al meglio la durata della batteria.

La ripresa dei plot è iniziata il 3 settembre con il sorvolo del plot va in Val di Rhemes. Il volo è stato condotto con un quadricottero DIY da 600 mm azionato da una ground control station impostata in volo automatico e dotato di un GPS logger esterno. Per la raccolta immagini è stata utilizzata GoPro Hero 3 Black Edition da 12 MP, in modo da ridurre il carico trasportato, stabilizzata su tre assi per limitare le distorsioni planimetriche.



Per garantire una copertura totale dell'area di interesse il piano di volo è stato strutturato in modo tale che l'UAV sorvolasse il plot, percorrendo un tracciato sinusoidale, alla velocità di 5 m/s e ad un'altezza di 40 m dal livello del suolo. L'intervallo di scatto di un secondo, per avere un elevato grado di sovrapposizione tra gli elementi ripresi (50% laterale e 70% longitudinale).

Il volo non ha avuto un buon esito realizzando solo una copertura parziale dell'area a causa delle limitazioni degli UAV ad ala mobile in questo tipo di contesto ambientale e della sensibilità di questi mezzi alle variazioni microclimatiche. Le poche immagini raccolte sono state processate con il software AirPhoto SE e georeferenziate con QGIS 2.2 ottenendo un'immagine con una risoluzione spaziale nominale di 9,14 cm2/px.

8. Risultati attesi

I risultati attesi sono:

1. Stabilire un protocollo di lavoro valido per la raccolta e l'elaborazione di immagini per la creazione di ortofoto ad elevata risoluzione spaziale e temporale utilizzando gli UAV in ambiente alpino.
2. Realizzazione di 30 ortofoto ad alta risoluzione georeferenziate secondo le due possibili procedure di georeferenziazione.
3. Analisi dello sforzo di campionamento, tempo per l'elaborazione, facilità di utilizzo dei vari software, risoluzione e accuratezza spaziale del prodotto ottenuto.
4. Redazione di una procedura standardizzata di elaborazione delle riprese e loro interpretazione per ottenere dati confrontabili sui cambiamenti delle strutture degli habitat.
5. Individuazione delle principali categorie di uso del suolo nei plot individuati lungo i transetti altitudinali rappresentativi di ogni valle.
6. Confronto con materiale storico reperibile.

9. Sviluppi futuri

Le foto georeferenziate saranno analizzate per valutare in maniera quantitativa e qualitativa le rapide trasformazioni degli habitat per supportare le attività di conservazione del paesaggio.

Queste andranno a costituire una raccolta dati utilizzabile come supporto per la pianificazione territoriale, in cui sarà facile valutare i cambiamenti dell'uso del suolo dovuto alle modifiche dell'attività antropica e ai cambiamenti climatici. Inoltre il metodo permetterà di prevedere quali aree saranno soggette a modifiche nel breve periodo, in quanto sarà ripetibile nel tempo e adattato a questo contesto ambientale. L'utilizzo di questo protocollo non si limiterà alla sola determinazione del cambiamento delle strutture paesaggistiche; infatti i dati ricavati potranno essere utilizzati come supporto alle attività dei vari ambiti di ricerca condotti dall'ente parco, cercando di prevedere lo spostamento delle comunità vegetali e faunistiche lungo il gradiente altitudinale.

2.3.2. Uso del DNA-barcoding per la determinazione di specie di invertebrati

(dr.ssa Ramona Viterbi, PNGP; dr.ssa Cristiana Cerrato, ISAC CNR)

*				Corpo di Sorveglianza: supporto logistico
---	--	--	--	---

La sperimentazione dell'efficacia della tecnica del Dna-Barcoding, per il riconoscimento individuale delle specie appartenenti ai macro-invertebrati epigei campionati mediante pitfall, è stata identificata come una parte importante del progetto di monitoraggio della biodiversità animale. Tra i taxa studiati all'interno del progetto, infatti, alcuni presentano difficoltà nella loro determinazione, in quanto caratterizzati dalla presenza di molte specie, simili tra loro dal punto di vista morfologico e allo stesso tempo perché il numero di tassonomi presenti sul territorio italiano è estremamente ridotto.

La prima fase della sperimentazione è consistita nell'utilizzo delle metodiche classiche di estrazione e di isolamento del DNA mitocondriale (COI) da alcuni campioni di insetti, catturati mediante trappole a caduta, come previsto dal protocollo di monitoraggio adottato. La difficoltà nell'estrazione del DNA da tali campioni è determinata dall'aver trascorso diverse settimane in acqua e aceto prima di essere trasferiti in alcool, fattore che determina un'elevata probabilità di degradare le molecole di DNA in porzioni di dimensioni ridotte, quindi più difficili da estrarre e da isolare.



ENTE PARCO NAZIONALE GRAN PARADISO 

In questa prima fase, il PNGP ha affidato l'analisi dei campioni all'Unità di Ricerca VDNA Barcoding del Museo Regionale di Scienze Naturali (MRSN) della Valle d'Aosta. Sono stati selezionati e consegnati 10 esemplari appartenenti a due specie di Coleotteri Carabidi (*Pterostichus flavofemoratus*, *Pterostichus parnassius*).

Il protocollo applicato dall'Unità di Ricerca VDNA ha previsto:

1. la prova di estrazione del DNA dai 10 coleotteri, includendo anche 2 coleotteri raccolti a vista e conservati a secco per valutare eventuali differenze nella modalità di conservazione. La prova è stata effettuata con kit di estrazione specifico per insetti;
2. la valutazione del DNA genomico estratto su gel di agarosio all'1%, evidenziando una banda apprezzabile solo nei due estratti ottenuti dai coleotteri raccolti a vista e conservati a secco;
3. l'amplificazione del barcode COI (PCR) sui 12 coleotteri. I coleotteri conservati a secco hanno evidenziato su gel di agarosio una banda netta mentre solo 3/10 dei coleotteri provenienti da pitfall hanno mostrato una banda debole, che dal sequenziamento non è risultata appartenere ai coleotteri.

In conclusione, l'applicazione delle metodiche classiche di estrazione del DNA non ha consentito di isolare molecole di DNA appartenenti ad insetti dai campioni analizzati.

Si è di conseguenza provveduto ad effettuare una ricerca bibliografica, per individuare l'esistenza di metodiche alternative e maggiormente efficaci. Una possibile soluzione è stata individuata nell'utilizzo del mini-barcode (sequenze di DNA mitocondriale di dimensioni inferiori alle 650 paia di basi, normalmente utilizzate per l'identificazione degli esemplari a livello di specie). La possibilità di utilizzare sequenze di DNA di dimensioni ridotte per identificare gli esemplari a livello di specie è stata messa a punto per poter analizzare campioni degradati, quali ad esempio esemplari museali raccolti nei secoli precedenti o tessuti in decomposizione. Tale tecnica prevede l'utilizzo di metodi di estrazione molto efficaci (e quindi di reagenti specifici) e l'individuazione di primer ad-hoc (basandosi su sequenze di COI complete, quali ad esempio quelle depositate in "librerie genetiche" come GenBank o BOLD).

Individuata la possibilità di impiegare tale metodica, si è provveduto in primo luogo a verificare la presenza nelle "librerie genetiche" di alcune sequenze delle specie target potenzialmente analizzabili (specie di macro-invertebrati campionati mediante trappole a caduta all'interno del progetto), per poter così effettivamente sperimentare la tecnica ed eventualmente mettere a punto un protocollo standardizzato da ripetere nel tempo.

In secondo luogo, è stata stilata una lista dei laboratori europei in grado di effettuare le metodologie di estrazione e di analisi necessarie.

I laboratori identificati sono risultati essere:

- ZooPlantLab, del Dipartimento di Biotecnologie di Bioscienze dell'Università degli Studi di Milano Bicocca;
- Laboratorio di Ecologia Alpina, di Grenoble;
- Spygen, società francese esperta nell'esecuzione di analisi genetiche applicate all'ecologia;
- Fondazione Edmund Mach, Centro di Ricerca e Innovazione di San Michele all'Adige (TN).

La valutazione delle competenze e della disponibilità dei laboratori contattati, ha portato il PNGP a individuare nella Fondazione Edmund Mach il partner ottimale per lo sviluppo di tali metodologie e a stilare una convenzione con la stessa.

Si è quindi provveduto alla consegna di 301 esemplari, appartenenti a 10 specie di Ragni e a 9 specie di Coleotteri Stafilinidi (Tab. II), già determinati a livello di specie dai tassonomi.

Taxon	Specie	N	Sequenze
Ragni	<i>Alopecosa aculeata</i>	40	20
	<i>Alopecosa cuneata</i>	20	1
	<i>Centromerita bicolor</i>	20	4



	<i>Centromerus sylvaticus</i>	21	1
	<i>Haplodrassus signifer</i>	20	7
	<i>Harpactocrates drassoides</i>	20	4
	<i>Pardosa amentata</i>	20	2
	<i>Pardosa nigra</i>	20	3
	<i>Pardosa palustris</i>	40	4
	<i>Trochosa terricola</i>	20	16
Staffilini	<i>Anotylus complanatus</i>	8	1
	<i>Ocypus ophthalmicus</i>	4	4
	<i>Omalius excavatum</i>	12	1
	<i>Philonthus montivagus</i>	5	0
	<i>Philonthus nimbicola</i>	16	0
	<i>Philonthus splendens</i>	3	3
	<i>Tachinus laticollis</i>	3	3
	<i>Tasgius morsitans</i>	2	1
	<i>Tinotus morion</i>	7	2

Tab. II - Specie di ragni e di coleotteri stafilinidi, catturati mediante trappole a caduta durante il progetto di monitoraggio nel PNGP e consegnate alla FEM per l'esecuzione delle analisi genetiche. Per ciascuna specie sono indicati il numero di individui (N) consegnati e il numero di sequenze diverse (Sequenze), depositate in GenBank (<http://www.ncbi.nlm.nih.gov/genbank/>).

FEM e PNGP hanno di conseguenza provveduto a stilare un progetto di ricerca congiunto, per stabilire come procedere nelle analisi. I punti in fase di sviluppo sono i seguenti:

- messa a punto di una tecnica di estrazione efficace, che fornisca DNA di qualità e quantità idonee alle successive analisi, a partire da campioni potenzialmente degradati a causa delle modalità di cattura e conservazione. Si valuterà anche l'efficacia di tecniche di estrazione non distruttive;
- sviluppo e validazione di primer per l'amplificazione di una porzione ridotta di geni, come COI e ITS, idonea al riconoscimento dei gruppi tassonomici d'interesse. L'obiettivo è la messa a punto del protocollo e la creazione e validazione delle sequenze barcode per i gruppi tassonomici individuati;
- valutare la fattibilità e l'efficacia delle operazioni per una loro applicazione su larga scala;
- presentare proposte di miglioramento delle operazioni di conservazione del materiale, successive alla cattura, per massimizzare il successo delle analisi genetiche successive.

Le operazioni sono attualmente in fase di sviluppo da parte della FEM.



3. Acquisizione informazioni sui siti e sugli effetti delle attività antropiche sulla conservazione (B1g1)

Obiettivo: Scopo dell'azione è quello di misurare gli effetti del disturbo del volo degli elicotteri sul comportamento spaziale di maschi di stambecco marcati con collari GPS, seguiti nell'ambito delle azioni previste dall'Interreg GREAT. La raccolta di dati sull'uso dello spazio e del tempo e sugli spostamenti acuti conseguenti al sorvolo di elicotteri potrà fornire indicazioni sulle conseguenze di queste azioni all'interno dell'area protetta e offrirà indicazioni di conservazione concrete. Nell'ambito della presente relazione si inseriscono anche i dati relativi al disturbo sui camosci legati all'intervento di costruzione dei paravalanghe nell'area della Tour, sopra Degioz-Valsavarenche.

Descrizione risultati

Il disturbo da elicotteri

(*dr.sse Alice Brambilla – Università di Pavia - e Francesca Brivio – Università di Sassari*)

* * *	Corpo di Sorveglianza: supporto logistico in quota, osservazioni dirette e registrazione sorvoli
-------	--

3.1. Introduzione

L'effetto di disturbo delle attività antropiche sulla fauna selvatica è da tempo oggetto di interesse da parte del mondo della ricerca e della conservazione dell'ambiente. In particolare è noto il disturbo provocato da attività molto rumorose (Stankowich 2008, Barber et al. 2009), come ad esempio il passaggio di elicotteri.

Il sorvolo da parte di elicotteri di aree ad elevata vocazione per la fauna può causare problemi in quanto porta a modificazioni nel comportamento di foraggiamento o di allerta degli animali (Lima e Dill 1990,

Frid 2003). Sono noti effetti del passaggio di elicotteri sul comportamento di uccelli, mammiferi, e anche ungulati (Miller e Gunn 1979, Bleich et al. 1994, Coté 1996, Born et al. 1999, Harris 2005, Southwell 2005, Hughes et al. 2008).

Un disturbo ripetuto nel tempo che provoca cambiamenti nel comportamento di animali selvatici, in particolare se porta a cambiamenti nell'uso dello spazio o nell'alimentazione, può anche avere, sul lungo periodo, conseguenze negative su condizioni corporee, sopravvivenza e riproduzione (Joslin 1986, Knight e Cole 1995, Phillips e Alldredge 2000). Alcune specie animali possono abituarsi a determinate forme di disturbo e in questo caso l'impatto negativo di queste ultime risulta a lungo termine ridotto. Tuttavia, è stato recentemente dimostrato che in una popolazione di capra delle nevi (*Oreamnos americanus*), che vive in un'area fortemente disturbata dal passaggio di elicotteri da più di 40 anni, non sono evidenti segni di adattamento degli animali a questo tipo di disturbo (Coté et al. 2013).

Proprio poiché sono noti gli effetti di disturbo sulla fauna selvatica da parte di elicotteri o altri mezzi volanti a motore, il sorvolo del territorio del Parco Nazionale Gran Paradiso è soggetto a numerose restrizioni. Qualsiasi sorvolo, ad esclusione di quelli effettuati per il soccorso, deve essere autorizzato dalla direzione dell'ente Parco. Tuttavia, negli ultimi anni, si è assistito ad un incremento del numero di sorvoli per attività di costruzione/ristrutturazione/approvvigionamento di rifugi, strutture o sentieri posti ad alta quota così come per il trasporto di materiale ai casotti del Parco stesso.

Per sapere se il passaggio degli elicotteri rappresenti davvero un disturbo per gli animali che vivono all'interno dell'area protetta, e in particolare per lo stambecco, in questo studio abbiamo analizzato l'effetto del passaggio di elicotteri sul comportamento di 9 maschi di stambecco alpino che vivono nell'area di Levionaz (Valsavarenche). Obiettivo del lavoro è di verificare se il passaggio degli elicotteri provochi cambiamenti nei ritmi di attività degli animali e, in caso di risposta positiva, quanto tempo è necessario perché gli animali ritornino al livello di attività precedente al passaggio dell'elicottero.

3.2. Materiali e metodi

Lo studio è stato svolto durante la primavera-estate 2013 nell'area di studio di Levionaz che ospita un progetto di studio a lungo termine sulla specie.

Nei mesi di maggio-giugno 2013 sono stati catturati 10 individui maschi di età compresa tra 8 e 13 anni che sono stati dotati di collare GPS (Vectronic aerospace). I collari GPS hanno al loro interno un sensore il quale registra ogni 4 minuti l'attività degli animali. L'attività è misurata attraverso un



accelerometro in grado di quantificare i reali movimenti del collare su una scala che va da 0 a 255: 0 corrisponderà a momenti in cui l'animale è fermo, mentre 255 corrisponderà a l'attività massima dell'animale. I dati di attività registrati dai collari sono stati poi scaricati mediante una radio VHF in grado di mettersi in comunicazione con ciascun collare presente sugli stambecchi. A causa del malfunzionamento di alcuni collari è stato possibile utilizzare i dati solo di 9 individui.

Durante la stagione sono inoltre stati registrati tutti i passaggi di elicottero in prossimità dell'area di studio durante le ore di attività degli animali, quando gli operatori erano sul campo a fare le osservazioni. Per ogni passaggio è stata registrata l'ora, la direzione di volo e l'eventuale reazione degli animali al passaggio del velivolo; in totale sono stati registrati 31 passaggi su 17 giorni compresi tra il 09 maggio e il 10 settembre con la maggior parte dei passaggi registrati tra maggio e giugno.

3.3. Analisi dei dati

I dati sono stati analizzati utilizzando dei modelli misti tramite il software R (pacchetto lme4, nlme). Analisi oraria: sono stati selezionati i valori di attività relativi all'ora precedente al passaggio dell'elicottero (circa 15 per ogni passaggio per ogni animale), i valori dell'ora successiva al passaggio (sempre circa 15 ogni volta) e i valori durante il passaggio (uno per animale se c'era un passaggio singolo o tutti i valori compresi tra l'inizio e la fine del transito quando l'elicottero passava più volte a distanza di tempo ravvicinata). Si è quindi costruito un modello misto (linear mixed effect model, Zuur et al. 2009) in cui l'attività è stata inserita come variabile dipendente e il momento relativo al passaggio dell'elicottero come variabile indipendente (variabile fattoriale a 3 livelli: prima, durante e dopo il passaggio). Per tenere conto della possibile eterogeneità della reazione dei diversi individui e delle diverse condizioni ambientali durante i diversi passaggi dell'elicottero, l'identità degli individui e i diversi passaggi dell'elicottero sono stati inseriti come fattori random nel modello.

Analisi giornaliera: un'analisi analoga è stata effettuata su un periodo di tempo più lungo. Sono state calcolate le attività medie per ciascun animale nelle giornate precedenti il passaggio dell'elicottero, nel giorno del passaggio e nel giorno successivo (dalle h.8.00 alle h.20.00). I valori medi di attività giornaliera sono stati messi in relazione al passaggio dell'elicottero (giorno precedente, giorno del passaggio e giorno successivo al passaggio) e al giorno dell'anno utilizzando un secondo modello lineare misto. Anche in questo caso l'identità degli animali e diverse giornate in cui è passato l'elicottero sono state inserite come fattori random.

3.4. Risultati

I risultati dei modelli effettuati per l'analisi oraria sono riportati in Tabella III. L'attività nel momento del passaggio dell'elicottero è risultata significativamente superiore all'attività nell'ora precedente al passaggio. Inoltre, l'attività degli individui nell'ora successiva al passaggio del velivolo è risultata essere inferiore all'attività nell'ora precedente il passaggio (Figura 8).

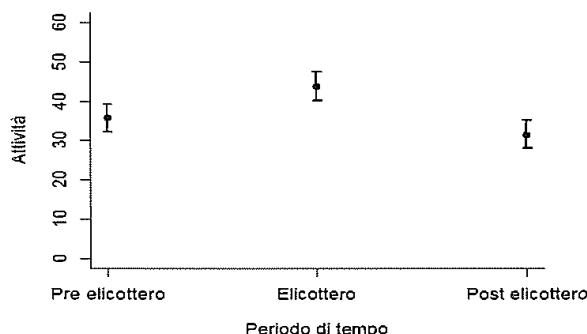



Fig. 8 - Differenze nel tasso di attività medio degli individui nell'ora precedente (Pre elicottero), durante il passaggio (Elicottero) e nell'ora successiva (Post elicottero) al passaggio dell'elicottero.



I modelli giornalieri hanno dato risultati analoghi (Tab. IV): l'attività nel giorno del passaggio dell'elicottero è risultata essere significativamente più bassa rispetto all'attività del giorno precedente e nel giorno successivo al passaggio dell'elicottero. L'attività media giornaliera del giorno precedente e del giorno successivo non sono risultate significativamente diverse (Fig. 8). Inoltre, i risultati del modello hanno evidenziato una riduzione significativa dell'attività media giornaliera da maggio a settembre (Fig. 9).

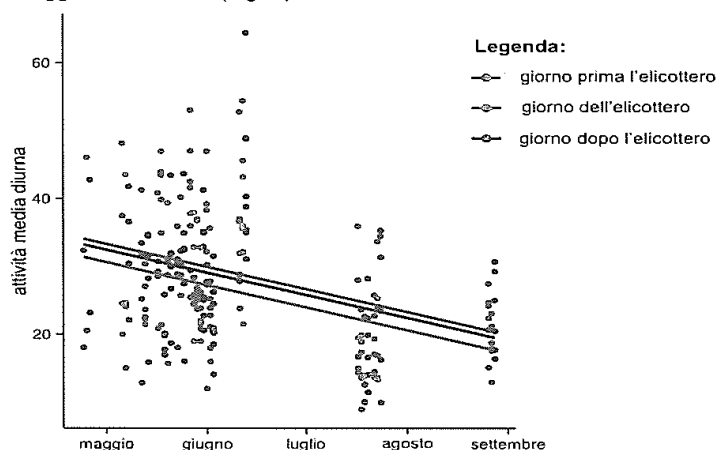


Fig. 9 - Attività media diurna degli stambecki nei giorni precedenti, nel giorno del passaggio e nei giorni successivi al volo dell'elicottero.

Riferimento: attività 1 h pre elicottero	Stima	Errore standard	p-value
Attività durante il passaggio	8.11	1.22	<0.001
Attività 1 h post elicottero	-4.19	0.84	<0.001

Tab. III - Coefficienti del modello orario

Riferimento: attività 1 giorno pre-elicottero	Stima	Errore standard	p-value
Attività nel giorno del passaggio	-2.70	0.94	0.01
Attività nel giorno post elicottero	-0.86	0.99	0.38
Giorno dell'anno	-0.11	0.04	0.01

Tab. IV - Coefficienti del modello giornaliero

3.5. Discussione e conclusioni

Questo studio dimostra come il passaggio degli elicotteri nei cieli sovrastanti l'area utilizzata dagli stambecki ne altera in modo significativo ed importante il comportamento. In particolare, durante il sorvolo, gli animali aumentano la loro attività, per l'azione di fuga immediata che viene messa in atto nel momento del passaggio. L'attività diminuisce nell'ora immediatamente successiva. Dopo il passaggio dell'elicottero l'attività degli animali è minore anche rispetto all'attività del pre-elicottero e l'effetto è visibile per tutto il giorno in cui vi è stato il disturbo. L'attività media giornaliera durante il giorno successivo il volo dell'elicottero sembra riprendere livelli comparabili al giorno precedente. Una possibile spiegazione di questo risultato può essere collegata proprio allo stress subito dagli animali nel momento del passaggio dell'elicottero. A seguito di questo stress possiamo ipotizzare che aumenti l'attività di vigilanza e diminuisca l'attività di foraggiamento e di ricerca attiva di cibo. La vigilanza è un'attività più statica rispetto al foraggiamento e questo spiegherebbe la diminuzione dell'attività media dopo il volo e nel giorno successivo.



In alternativa, è possibile, anche sulla scorta dell'esperienza di osservazione diretta, che gli animali assumano, dopo l'evento stressante, un comportamento più cauto, rimanendo inattivi, probabilmente in luoghi più sicuri, vicino alle pareti rocciose. Ulteriori analisi sulla selezione dell'habitat potrebbero confermare questa ipotesi, avvalorando anche le continue osservazioni di ricercatori e soprattutto di addetti alla sorveglianza.

Il fatto che lo stress dovuto al passaggio del velivolo sia evidente per l'intera giornata in cui è stato effettuato il sorvolo (anche in giornate in cui l'elicottero è passato al mattino), confuta l'idea che in pochi minuti dopo il disturbo gli animali riprendono la loro normale attività.

Questo studio evidenzia che il sorvolo degli elicotteri altera l'uso del tempo da parte degli stambecchi. Questa evidenza induce il sospetto che, se tale disturbo avviene con frequenza elevata, può avere conseguenze anche sulle condizioni fisiche degli animali e quindi sui tratti di life history dell'intera popolazione. Lo stress indotto nel momento del passaggio potrebbe alterare i valori ormonali (ormoni dello stress) e fisiologici degli individui, mentre la successiva riduzione delle attività riscontrata per tutta la giornata in cui è volato l'elicottero potrebbe comportare una riduzione dell'approvvigionamento di sostanze nutritive. Ciò potrebbe avere conseguenze che si ripercuotono sull'intero anno di vita dell'animale, dato che l'alimentazione degli stambecchi durante il periodo primaverile-estivo è essenziale per l'accumulo di peso che permetterà a ciascun individuo di affrontare il periodo riproduttivo (dicembre) e l'intera stagione invernale.

Alla luce dei presenti risultati non è affatto da escludere che, nelle zone dove il disturbo da parte degli elicotteri è crescente e si mantiene elevato per tutta la stagione estiva (es. in prossimità di alcuni rifugi ad alto afflusso turistico), gli stambecchi tendano progressivamente ad abbandonare l'area, visto che non esiste nessun segnale di adattamento a questo disturbo da parte della specie. Questo potrebbe in parte spiegare l'evidente riduzione numerica degli stambecchi in alcune aree che storicamente ospitavano gruppi molto numerosi.

3.5. Indicazioni gestionali

Questo studio è stato effettuato utilizzando esclusivamente osservazioni sul campo, quindi passaggi di elicotteri che sono stati sicuramente avvertiti dagli animali. Sicuramente i sorvoli della valle e del parco sono stati in numero maggiore ed è possibile che non tutti abbiano causato disturbo su questa popolazione. Osservazioni dirette di elicotteri che passavano molto lontani o molto alti hanno dimostrato che non sempre gli animali si allertavano. Bisogna però tenere in considerazione che il territorio del parco è densamente popolato da animali selvatici anche più sensibili al disturbo antropico rispetto ai maschi di stambecco. Quindi, è probabile che sorvoli che non hanno disturbato gli stambecchi di Levionaz abbiano invece disturbato animali di altre aree. Poiché è stato visto che il disturbo aumenta tanto più è vicino il velivolo, una soluzione possibile per diminuire il disturbo può essere quella di prevedere sorvoli le cui rotte siano distanti dalle aree più sensibili. Tuttavia questa soluzione risulta di difficile applicazione in un'area, come il Parco Nazionale Gran Paradiso, in cui tutto il territorio è ideale per qualche specie ed è perciò potenzialmente "sensibile". Un'altra indicazione gestionale che deriva da questo studio è quella di, quando possibile, verificare e studiare soluzioni alternative al trasporto aereo, in quanto questo è stato dimostrato avere un impatto, anche prolungato, sul comportamento degli animali selvatici.

Il caso dei camosci e dei paravalanghe della Tur (Valsavarenche)

(dr. Stefano Grignolio, Università di Sassari)

Il 2009 è stato caratterizzato da intensi voli di elicotteri nella zona di sorveglianza di Levionz a causa della posa in opera di innumerevoli "ombrelli" para-valanghe in località Tur.

In questa occasione è stato registrato il numero di camosci osservati e il loro stato di aggregazione, prima e durante le operazioni di sorvolo e posa.

Le analisi dei dati hanno messo in evidenza che il numero di branchi si è ridotto in modo significativo durante il 2009 (2008: mean \pm standard error = 17.0 ± 5.8 – 2009: 7.9 ± 3.2 ; $t_{2,21} = 4.77$; $p < 0.001$). Questo non è accaduto all'interno del vallone di Levionaz (2008: 16.45 ± 8.35 ; 2009: 13.89 ± 6.17 ; $t_{2,65} = 1.36$; $p = 0.178$). Inoltre nell'area oggetto di disturbo c'è stata una significativa riduzione del numero di camosci osservati e contattati (2008: 67.7 ± 39.06 ; 2009: 36.7 ± 24.7 ; $t_{2,21} = 2.32$, $p = 0.30$), cosa che non si è verificata in un'area di controllo priva di disturbo (2008: 74.20 ± 59.12 ; 2009: 64.33 ± 48.24 ; $t_{2,65} = 0.72$; $p = 0.47$). Quindi possiamo affermare che nelle aree oggetto dell'intervento c'è stata una riduzione del 54,3% del numero di branchi osservati e del



ENTE PARCO NAZIONALE GRAN PARADISO 

45,7% del numero totale di camosci osservati e contati. Queste differenze sono confermate dal test del Chi-quadrato ($X^2=11.96$; $df=4$; $p=0.018$).

Si tratta dunque di una prima evidenza di un fatto largamente osservato e raramente quantificato, che conferma una significativa riduzione degli animali in siti a forte disturbo di elicottero, che conferma l'ipotesi che questa fonte di disturbo sia assai male tollerata e causa di cambiamenti anche massicci e radicali dell'uso dello spazio da parte del camoscio.

Letteratura citata

- Barber, J. R., K. R. Crooks, and K. M. Fristrup. 2009. The costs of chronic noise exposure for terrestrial organisms. *Trends in Ecology and Evolution* 25:180–189.
- Bleich, V. C., R. T. Bowyer, A. M. Pauli, R. L. Vernoy, and R. W. Anthes. 1990. Responses of mountain sheep to helicopter surveys. *California Fish and Game* 76:197–204.
- Born, E. W., F. F. Riget, R. Dietz, and D. Andriashek. 1999. Escape responses of hauled out ringed seals (*Phoca hispida*) to aircraft disturbance. *Polar Biology* 21:171–178.
- Coté, S. D. 1996. Mountain goat responses to helicopter disturbance. *Wildlife Society Bulletin* 24:681–685.
- Coté, S. D. S. Hamel, A. St-Louis, J. Mainguy. 2013. Do Mountain Goats Habituate to Helicopter Disturbance? *Journal of Wildlife Management* 77:1244–1248.
- Frid, A. 2003. Dall's sheep responses to overflights by helicopter and fixedwing aircraft. *Biological Conservation* 110:387–399.
- Harris, C. M. 2005. Aircraft operations near concentrations of birds in Antarctica: the development of practical guidelines. *Biological Conservation* 125:309–322.
- Hughes, K. A., C. M. Waluda, R. E. Stone, M. S. Ridout, and J. R. Shears. 2008. Short-term response of king penguins *Aptenodytes patagonicus* to helicopter disturbance at South Georgia. *Polar Biology* 31:1521–1530.
- Joslin, G. 1986. Mountain goat population changes in relation to energy exploration along Montana's Rocky Mountain front. *Biennial Symposium of the Northern Wild Sheep and Goat Council* 5:253–269.
- Knight, R. L., and D. N. Cole. 1995. Wildlife responses to recreationists. Pages 51–69 in R. L. Knight, and D. N. Cole, editors. *Wildlife and recreationists: coexistence through management and research*. Island Press, Washington, DC, USA.
- Lima, S. L., and L. M. Dill. 1990. Behavioral decisions made under the risk of predation: a review and prospectus. *Canadian Journal of Zoology* 68:619–640.
- Miller, F. L., and A. Gunn. 1979. Responses of Peary caribou and muskoxen to helicopter harassment. *Canadian Wildlife Service Occasional Paper No. 40*, Ottawa, Ontario, Canada.
- Phillips, G. E., and A. W. Alldredge. 2000. Reproductive success of elk following disturbance by humans during calving season. *Journal of Wildlife Management* 64:521–530.
- Southwell, C. 2005. Response behaviour of seals and penguins to helicopter surveys over the pack ice off East Antarctica. *Antarctic Science* 17: 328–334.
- Stankowich, T. 2008. Ungulate flight responses to human disturbance: a review and meta-analysis. *Biological Conservation* 141:2159–2173.
- Zuur, A. F., E. N. Ieno, N. J. Walker, A. A. Saveliev and G. M. Smith. 2009. *Mixed Effects Models and Extensions in Ecology with R*. Springer, New York, USA.

4. Presenza e distribuzione di carnivori predatori (Azione B1i1)


(dr.ssa Elisa Avanzinelli, Borsista ISAC-CNR)

*	*	*	*	*	Elevato coinvolgimento del Corpo di Sorveglianza: esecuzione monitoraggi, raccolta campioni fecali, predazioni e supporto logistico
---	---	---	---	---	---

Obiettivo: Lo scopo è conoscere la distribuzione e la consistenza dei grandi predatori (del Lupo in particolare) nel Parco. L'azione sarà svolta ad opera dei servizi dell'Ente, in interazione tra sorveglianza e servizio scientifico. L'azione è pluriennale e si svolge nell'ambito dell'ordinario servizio di controllo del territorio. La presenza sarà verificata con l'uso di tecniche di rilevamento diretto e indiretto e saranno impiegate anche trappole fotografiche oltre ad indagini bio-molecolari (DNA fecale).

Descrizione risultati

I dati relativi alla presenza del lupo nel parco sono stati raccolti con regolarità dal personale di Sorveglianza ed elaborati dal Servizio scientifico con il sussidio di una borsista dell'ISAC-CNR. Gli obiettivi principali del monitoraggio del lupo nel Parco Nazionale Gran Paradiso (PNGP) sono: l'analisi della distribuzione della specie nel territorio del Parco; l'individuazione della area di presenza stabile e relativi branchi; la stima del numero minimo dei lupi presenti nel territorio e all'interno del branco e la conferma del successo riproduttivo del branco (se presente).



Il monitoraggio del lupo nel PNGP è effettuato tramite metodi di tipo non invasivo, ovvero con la raccolta dei segni indiretti di presenza della specie, sia attraverso un campionamento di tipo occasionale sia di tipo sistematico e le tecniche di monitoraggio utilizzate sono: il campionamento tramite fototrappole; lo snow-tracking (inseguimento piste d'impronte); il wolf-howling (ululato indotto); la raccolta dei segni di presenza e la genetica non invasiva su campioni biologici (escrementi, peli, tessuto, sangue).

L'integrazione dei risultati dalle varie tecniche di monitoraggio consente una buona stima e il raggiungimento degli obiettivi preposti. I transetti sono percorsi in modo sistematico nelle zone in cui sono stati rilevati con continuità segni di presenza della specie, mentre il wolf-howling è programmato con lo scopo principale di valutare il successo riproduttivo del branco, laddove è stato individuato. Nel resto del territorio del Parco il campionamento è per lo più occasionale, ma il personale di vigilanza è attento e preparato per l'individuazione dei segni presenza della specie.

Nell'inverno 2013-14 sono stati percorsi periodicamente in Val Soana 3 transetti sistematici dal personale di vigilanza e sono state effettuate uscite occasionali anche fuori Parco. Nell'inverno 2014-15 (ottobre 2014-aprile 2015) sono stati coinvolti nel monitoraggio anche un collaboratore esterno e una studentessa tesista e sono stati individuati ulteriori 6 transetti (4 in aree limitrofe al territorio del Parco) programmando la percorrenza ogni 15 giorni. In Val Soana il campionamento tramite fototrappole è di tipo sistematico, continuo tutto l'anno e seguito dal personale di vigilanza. Il wolf-howling è stato effettuato in modo mirato in Val Soana a fine estate (28/08/2014 e 4/09/2014) in collaborazione con il personale di vigilanza. Nel periodo compreso tra novembre 2013 e dicembre 2014 sono stati ritrovati 205 segni di presenza attribuibili a lupo. I segni di presenza sono stati raccolti prevalentemente in Val Soana (95,6%) e secondariamente in Valle di Ribordone (2,4%) e Valle di Frassinetto (2,0%) (Fig. 10).

I segni di presenza nella valle di Frassinetto risalgono all'inverno 2013-14, mentre in Valle di Ribordone sono relativi ai primi mesi dell'inverno 2014-15. La figura 12 mostra la tipologia dei segni di presenza recuperati: sono stati considerati per l'analisi solo i segni ritenuti altamente attendibili per la loro accuratezza di campionamento.

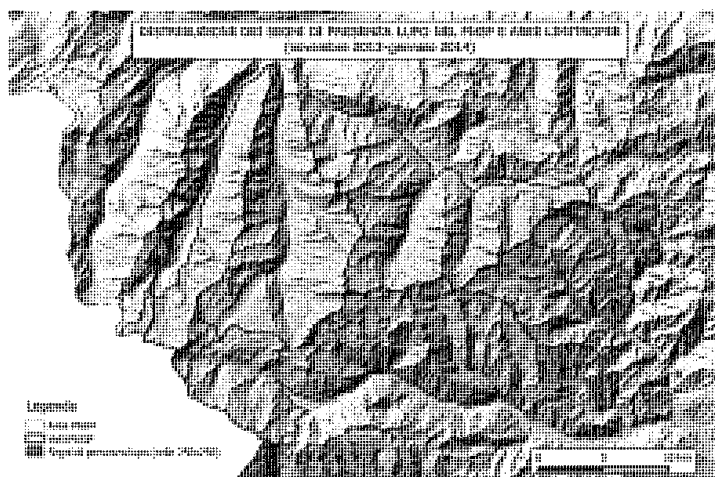


Fig. 10 - Distribuzione delle celle (250 x250 mt), dove sono stati raccolti segni di presenza del lupo nel territorio del Parco Nazionale del Gran Paradiso e aree limitrofe nel periodo compreso tra novembre 2013-dicembre 2014.



ENTE PARCO NAZIONALE GRAN PARADISO 

Ripartizione per valle di ritrovamento dei segni di presenza lupo raccolti nel PNGP e aree limitrofe (N=205, novembre 2013-dicembre 2014)

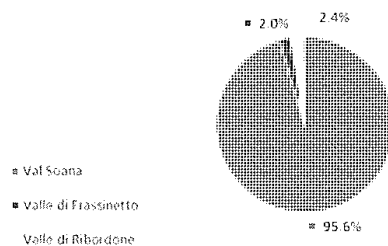


Fig. 11 - Ripartizione per valle di ritrovamento dei segni di presenza lupo raccolti nel PNGP e aree limitrofe nel periodo compreso tra novembre 2013-dicembre 2014.

Segni di presenza lupo raccolti nel PNGP e aree limitrofe (N=205, novembre 2013-dicembre 2014)

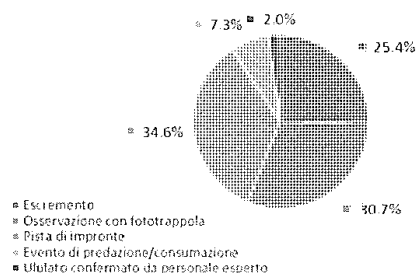


Fig. 12 - Tipologia dei segni di presenza raccolti nel Parco Nazionale del Gran Paradiso (novembre 2013-dicembre 2014).

Suddividendo l'intero intervallo in stagioni biologiche per la specie come estate (maggio-ottobre) ed inverno (novembre-aprile) la distribuzione dei segni di presenza raccolti è descritta nel grafico in figura 11. L'inverno 2014-2015 è solo parziale essendo presenti solo i mesi novembre e dicembre 2014 (vedi fig. 13).

Ripartizione stagionale dei segni di presenza lupo raccolti nel PNGP e aree limitrofe (N=205, novembre 2013-dicembre 2014)

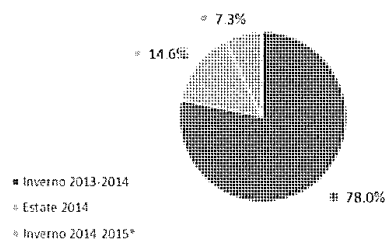



Fig. 13 - Ripartizione stagionale dei segni di presenza di lupo raccolti nel PNGP e aree limitrofe nel periodo compreso tra novembre 2013-dicembre 2014

Stagione E_R E_A E_Ap E_G Resa_G



Inverno 2012-13	22	21	11	6	28.6
Estate 2013	27	24	7	3	12.5
Inverno 2013-14	32	21	18	15	71.4
Totale	81	66	36	24	36.4

Tab. V - Totale degli escrementi di lupo raccolti (E_R) nel periodo compreso da gennaio 2013 a gennaio 2014, che sono stati analizzati dal laboratorio genetico (E_A), con individuazione dell'Aplotipo WT14 lupo (E_Ap) e del genotipo (E_G) e la relativa resa dei campioni inviati rispetto alla individuazione del genotipo (Resa_G).

Sono stati inviati al laboratorio di riferimento per l'analisi genetica un totale di 66 escrementi, raccolti nel periodo compreso tra gennaio 2013 e gennaio 2014: 36 campioni hanno portato all'individuazione della specie lupo, 5 volpe e 1 camoscio. Tutti i campioni di lupo appartengono alla popolazione italiana (Aplotipo WT14). In alcuni casi l'individuazione dell'aplotipo non ha comportato l'individuazione del genotipo per scarsità e integrità di DNA nel campione. Dopo alcune considerazioni tecniche durante l'elaborazione dei risultati genetici, sono ancora in fase di approfondimento e analisi da parte del laboratorio 5 campioni, che al momento sono considerati non definitivi, ma come probabili genotipi del branco della Val Soana già monitorati (3 campioni dell'inverno 2012-13 e 2 campioni dell'inverno 2013-14) (vedi fig. 14).

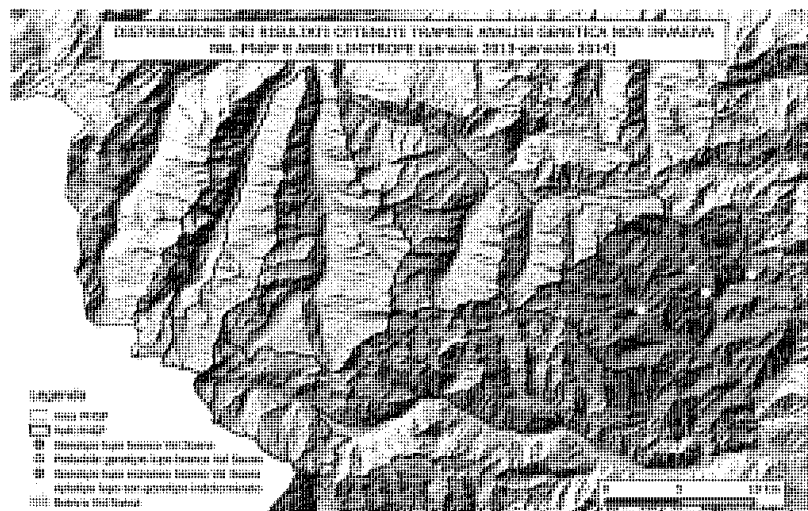


Fig. 14 - Distribuzione dei risultati ottenuti tramite genetica non invasiva che hanno portato alla conferma della presenza del branco della Val Soana nel periodo compreso tra gennaio 2013-gennaio

Nel corso dell'estate sono state effettuate uscite di wolf-howling (luglio-agosto) per verificare un'eventuale riproduzione della specie nel Parco. Le operazioni non hanno dato esito positivo, ma grazie alle diverse informazioni contenute nel data-base è stato possibile accertare la riproduzione del branco presente in Val Soana. Il numero massimo di lupi osservati è di 6 esemplari, di cui almeno 3 appartenenti alla cucciolata nata nel 2013.

Interessanti anche alcune segnalazioni del versante valdostano del Parco, due in località Introd, ed una al Colle del Nivolet nella primavera 2013.



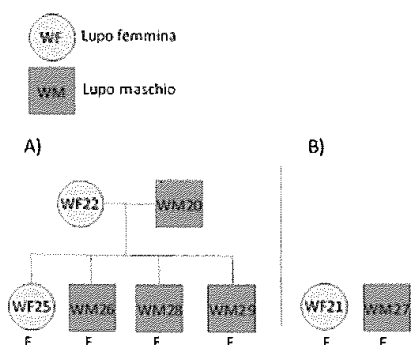
ENTE PARCO NAZIONALE GRAN PARADISO 

Fig. 15 - Genotipi certi identificati tramite analisi genetica su escrementi raccolti nel PNGP e aree limitrofe nel periodo compreso tra gennaio 2013-gennaio 2014: A) Struttura del branco della Val Soana (WF22 e WM 20= lupi dominanti, F= figlio nato nel 2013); B) Genotipi estranei al branco (E).

Il materiale fecale raccolto sarà, una volta raggiunto un numero sufficiente di campioni, inviato ai laboratori americani per lo studio del DNA fecale, che permetterà il riconoscimento individuale di ciascun animale e di capirne così l'esatta provenienza.

Sono state effettuati due animati incontri di sensibilizzazione per i turisti (estate 2013) e per gli abitanti delle valli interessate dalla presenza del lupo.

La stima stagionale del numero minimo di lupi presenti nel branco della Val Soana, ottenuto integrando i risultati delle tecniche di monitoraggio usate è mostrato nella tabella VI. L'analisi genetica dei campioni raccolti nel periodo febbraio-dicembre 2014 non è ancora stata effettuata.

Branco Val Soana	2013-14		2014	2014-2015
	Inizio Inverno	Fine Inverno	Estate	Inizio Inverno
Numero minimo di lupi	6	3(*)	2(*)	4(*) (*)
Tecniche di monitoraggio utilizzate	ST; AG; OF	ST; OF	OF; WH	ST; OF

Tab. VI - Stima minima di lupi presenti nel branco nelle diverse stagioni, ottenuta attraverso l'integrazione delle tecniche di monitoraggio specificate (ST=Snow-Tracking; AG=Analisi Genetica su escrementi; OF=Osservazione fotografica; WH=Wolf Howling). (*) Analisi genetica dei campioni biologici raccolti non effettuata; (*) dati parziali per stagione in corso.

5. Misurazione della presenza di patologie trasmissibili alla fauna selvatica e domestica e di eventuali zoonosi (Azione B1m1).


(dr. Bruno Bassano, PNGP)

♣	♣	♣	♣	Corpo di Sorveglianza: esecuzione catture, raccolta animali morti e supporto logistico in quota
---	---	---	---	---

Obiettivo: Lo scopo è la valutazione della presenza di patologie in grado di condizionare la dinamica delle popolazioni selvatiche e di eventuali zoonosi. L'azione sarà svolta dai servizi dell'Ente, in interazione tra sorveglianza e servizio scientifico-sanitario.

Descrizione risultati: Sono stati raccolti campioni ematici nelle catture di ungulati e campioni fecali di Lupo per le analisi parassitologiche (Echinococcosi). I sieri raccolti sono stati inviati all'esame sierologico presso IZS di Torino e Aosta. I risultati sono già stati ottenuti: tutti gli stambecchi sono negativi a *Brucella* sp., confermando la scomparsa del focolaio, si rileva per contro un'elevata prevalenza (>45%) a *Salmonella abortus ovis-equi*, con titoli bassi che significano assenza di malattia ma presenza dell'infezione nell'ambiente, forse a seguito del contatto con ovi-caprini. Tutti i campioni fecali di lupo sono risultati negati per Echinococco.

Nel corso del 2015 le catture di ungulati sono state ridotte, dunque il numero di campioni limitato. Resta confermata la quasi totale assenza di positività e i bassi valori di prevalenza che depongono a favore di due importanti conclusioni:



- a) Il focolaio di Brucellosi (da *Brucella melitensis*) si è definitivamente spento.
- b) Il declino della popolazione di stambecco, registrato negli ultimi vent'anni, legato alla caduta della sopravvivenza dei capretti, non è in alcun modo imputabile alla presenza di malattie infettive diffuse.
- c) L'assenza di prevalenza nei confronti di patologie trasmesse o veicolate da canidi (domestici e selvatici, quali, ad esempio *Neospora caninum*) conferma l'importanza di mantenere l'interdizione della presenza di cani domestici all'interno dell'area protetta.
- d) L'elevata prevalenza nei confronti di *Salmonella abortus ovis-equi* è stata comunicata ai responsabili ASL della regione Valle d'Aosta, affinché verificassero lo stato sanitario delle greggi monicanti. Nessuna evidenza di positività è stata riscontrata nei domestici, dunque la fonte del contagio pare essere sconosciuta.

Queste testimonianze sanitarie tuttavia andrebbero prese con maggior considerazione, anche da parte dell'ASL, perché la fauna selvatica spesso è l'indicatore dello stato sanitario, non solo ambientale, ma anche degli allevamenti.

La normale conseguenza di questi atteggiamenti dovrebbe essere per il PNGP, vista la scarsa reazione dei servizi competenti, quella di procedere sulla strada della limitazione del pascolo ovi-caprino.

In questo senso sarebbe opportuno dedicare maggior impegno a risolvere questioni gravi come quella che si verifica al Lauson in valle di Cogne, dove la consorceria ha proceduto unilateralmente ad affittare i pascoli ad un gregge di pecore importante, inadatto ad un ambiente come quello, tipico dello stambecco.

Le pressioni e le male parole di turisti e operatori del settore confermano il declino dell'area, ormai priva di stambecchi e invasa dalle pecore.

Nessuno sale per due-tre ore un sentiero tanto rinomato, coll'illusione di trovare paesaggi inalterati e animali selvatici, per poi scoprirsi immersi in un comune gregge di pecore, mal condotto.

La carenza di una pianificazione e, addirittura, della presenza stessa del Parco, è qui quanto mai evidente.

Gli esiti degli esami necroscopici (n. 9) confermano la tendenza rilevata l'anno scorso, in sintesi:

- l'incremento dei decessi per cause relative agli investimenti stradali (nel capriolo soprattutto);
- la costante presenza di forme di polmonite acuta o cronica, che sono la causa più frequente di mortalità degli ungulati del PNGP;
- la quasi totale assenza di stambecchi all'esame necroscopico.

6. Attivazione e prosecuzione di indagini sul lungo periodo sull'eco-etologia e sulla biologia di alcune specie protette allo scopo di indirizzare le azioni di conservazione e di protezione (B1o1)

Obiettivo: Gli studi a lungo termine nel PNGP sono finalizzati ad una migliore conoscenza delle seguenti specie: stambecco (area di studio di Levionaz, Valsavarenche), camoscio (area di studio di Bastalon, Orco), marmotta (area di studio di Orveilles, Valsavarenche), scoiattolo comune (Valle di Cogne), l'aquila reale e il gipeto.


Descrizione risultati: Le ricerche, cosiddette a "lungo termine", si sono incentrate sui seguenti temi:

1. Progetto sull'eco-etologia dello stambecco;
2. Progetto sull'eco-etologia del camoscio;
3. Progetto sull'eco-etologia della marmotta;
4. Progetto sull'ecologia dello scoiattolo comune.

Le azioni di monitoraggio a lungo termine su Aquila e Gipeto sono seguite e coordinate direttamente da personale afferente al Corpo di sorveglianza, alle cui relazioni si rimanda per conoscere gli esiti di tali azioni.

6.1. Progetto sull'eco-etologia dello stambecco

(dr.ssa Alice Brambilla, Università di Pavia)



♣	♣	♣	♣	♣	Elevato coinvolgimento del Corpo di Sorveglianza: esecuzione catture, raccolta dati e supporto logistico in quota
---	---	---	---	---	---

Durante la stagione primaverile-estiva 2014, presso l'area di studio di Levionaz, è proseguito il progetto di ricerca a lungo termine sullo stambecco alpino.

Il lavoro di raccolta dati sul campo per studi riguardanti l'ecologia della specie è stato affiancato da un lavoro sulla distribuzione della specie a livello europeo.

Per quanto riguarda l'attività di campo, durante i mesi di maggio, giugno, luglio, agosto e settembre sono stati continuativamente raccolti i seguenti dati su individui marcati:

- Aumento ponderale tramite l'uso di bilance posizionate in prossimità delle saline;
- Infezione parassitaria tramite la raccolta mensile di campioni fecali di individui marcati e la successiva analisi microscopica (tecnica di McMaster);
- Paternità tramite la raccolta di campioni fecali di binomi femmina-capretto;
- Composizione dei gruppi per analisi sulla socialità degli individui marcati;
- Distanza di fuga per verificare l'esistenza di differenze individuali (tratti di personalità) e tra aree soggette a diverso disturbo antropico;
- Disturbo arrecato a femmine di stambecco dal passaggio di elicotteri mediante annotazione del passaggio di veivoli da relazionare poi con i dati di attività registrati dai collari GPS.

La raccolta dati sul campo è stata supervisionata da Alice Brambilla, assegnista di ricerca presso l'Università degli Studi di Pavia con la collaborazione di Mattia Colombo e di 2 studenti che hanno svolto il tirocinio di laurea: Xavier Bal (Università degli studi di Pavia, tesi di laurea specialistica in Scienze Biologiche, verrà terminata nel 2015) e Alberto Pastorino (Università degli studi di Pavia, tesi di laurea triennale in Scienze e Tecnologie per la natura discussa in data 11 Dicembre 2014). Come ogni anno, sono anche stati aggiornati i dati relativi alla sopravvivenza degli individui marcati in tutto il parco.

I principali risultati ottenuti riguardano:

6.1.1. Personalità e distanza di fuga

Sono stati effettuati dei test per misurare la distanza di fuga di individui maschi marcati della popolazione di Levionaz. Il test consiste nell'avvicinarsi a velocità costante ai soggetti e misurare la distanza alla quale mostravano segnali di allerta e la distanza alla quale inizia la fuga. I test sono stati effettuati in condizioni ambientali quanto più simili possibili per escludere l'influenza di altri fattori e sono stati ripetuti più volte sugli stessi individui per verificare la presenza di differenze individuali nel comportamento di fuga.

La distanza di fuga è risultata essere influenzata principalmente dall'età degli individui (Fig. 16) con individui più anziani che hanno una distanza di fuga minore e dall'identità degli individui (Fig. 17). Quest'ultimo risultato dimostra che la distanza di fuga è caratteristica per ogni individuo, è una misura ripetibile e può essere letto come dimostrazione della presenza di tratti di personalità in questa specie.

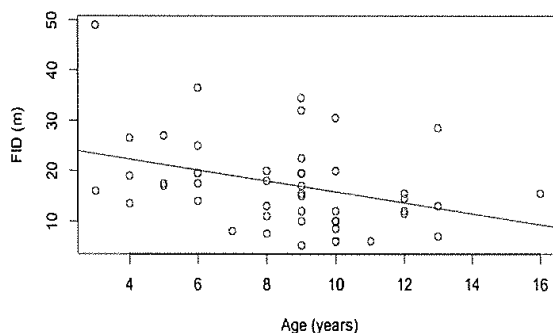


Fig. 16 - Distanza di fuga in funzione dell'età nei maschi di stambecco della popolazione di Levionaz. Gli individui più giovani hanno distanza di fuga maggiore degli individui anziani probabilmente a causa della ridotta esperienza e alla minore sensazione di sicurezza dovuta alle dimensioni corporee inferiori rispetto a quelle degli individui adulti.



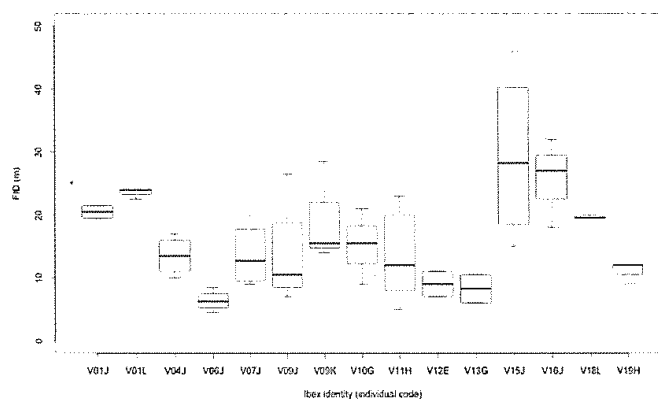


Fig. 17 - Distanza di fuga di 15 individui testati ripetutamente. La distanza di fuga dei singoli individui ha una buona ripetibilità e dimostra come questa sia una caratteristica individuale probabilmente legata alla personalità degli individui.

6.1.2. Distanza di fuga e disturbo antropico

Lo stesso test della distanza di fuga descritto nel precedente paragrafo è stato utilizzato per testare eventuali differenze nella distanza di fuga degli animali in due aree soggette a disturbo antropico differente. Test simili sono infatti stati condotti nell'area di Levionaz (Valsavarenche), considerata a basso afflusso turistico e nell'area della conca del Lauson (Cogne), area ad alto afflusso turistico. Le prime analisi sembrano dimostrare che non vi sono differenze nella distanza di fuga degli animali nelle due aree (Fig. 18). Il numero di esperimenti condotti tuttavia non risulta sufficiente per rendere attendibili i risultati. Pertanto in futuro verranno ripetuti più test e verrà aggiunta al campione un'altra area che si trovi a distanza maggiore dalle due considerate in questa prima fase e in cui il disturbo antropico possa davvero considerarsi quasi nullo.

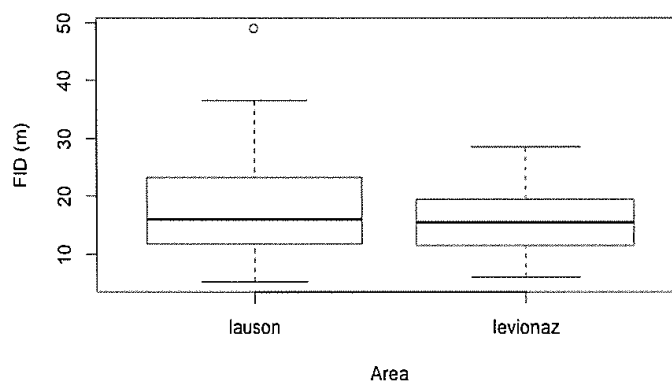



Fig. 18 - Differenze nella distanza di fuga di individui che vivono in due aree a diverso disturbo antropico: Levionaz e il Lauson di Cogne. Non sembrano esserci differenze tra le due aree.

6.1.3. Effetto del passaggio di elicotteri

Durante la stagione 2013 sono stati registrati tutti i passaggi di elicotteri avvenuti in prossimità del vallone di Levionaz. Durante la stessa stagione 10 individui maschi sono stati dotati di radiocollare



con sensore di attività. L'analisi dei dati relativi agli effetti provocati dal passaggio di elicotteri sul comportamento di maschi di stambecco ha dimostrato che durante il passaggio dell'elicottero i ritmi di attività degli animali sono accelerati. Nell'ora successiva al passaggio dell'elicottero, invece, i ritmi di attività sono minori rispetto a quelli precedenti al passaggio. Questo risultato sembra dimostrare che il passaggio dell'elicottero altera il comportamento degli animali: questa alterazione inizialmente porta ad un'accelerazione dell'attività dovuta alla fuga che avviene al passaggio del velivolo. Successivamente invece, forse a causa dello stress o dell'aumento dell'allerta conseguente all'evento di disturbo, l'attività complessiva degli individui è ridotta con possibili conseguenze sulla ricerca di cibo e sull'alimentazione. L'effetto sembra visibile anche per tutto il giorno successivo al passaggio dell'elicottero. Ulteriori analisi verranno effettuate sugli stessi dati raccolti l'anno successivo sulle femmine marcate con radiocollare.

6.1.4. Mappe di distribuzione dello stambecco a livello europeo

Il progetto sulle mappe di distribuzione dello stambecco in Europa è stato svolto in collaborazione con il GSE, la piattaforma WISO e con il Ministero svizzero dell'ambiente (BAFU-FOEN). L'obiettivo principale del progetto è la raccolta dei dati più aggiornati sulla localizzazione e sulla consistenza delle colonie esistenti su tutto l'arco alpino ai fini di produrre una mappa aggiornata sulla distribuzione e l'abbondanza della specie sulle Alpi.

I dati ottenuti dai censimenti più recenti sono i seguenti:

Paese	N. colonie	Stambecchi censiti	Anno di riferimento
FRANCIA	30	9.450	2012-2014
SVIZZERA	46	17.128	2014
ITALIA	96	16.060	2012
AUSTRIA	?	7.395	2012-2014
GERMANIA	nn	nn	nn
SLOVENIA	?	250	2005

Il totale di individui presenti sull'arco alpino è quindi superiore alle 50.000 unità. La mappa di distribuzione delle diverse colonie è rappresentata in Fig. 19.




Fig. 19 - Mappa di distribuzione dello stambecco alpino in Europa con dati di censimento degli anni 2012-2014.



6. 2. Progetto sull'eco-etologia del camoscio

(dr. Luca Corlatti, Università di Vienna e Siena)

*	*	*	*	Elevato coinvolgimento del Corpo di Sorveglianza: raccolta dati e campioni, censimenti e supporto logistico in quota e fondovalle
---	---	---	---	---

Nel corso dell'anno 2014, le attività realizzate nell'ambito dello studio sulla eto-ecologia del camoscio alpino nell'alta Valle Orco si sono svolte come di seguito riportato.

6.2.1. Analisi dei cataboliti fecali

E' stata svolta l'analisi dei dati relativi ai livelli di metaboliti ormonali del cortisolo in relazione a variabili eto-ecologiche. Stesura e pubblicazione, nella rivista internazionale *Naturwissenschaften*, di un articolo scientifico, del quale vengono riportati di seguito i principali risultati.

I glucocorticoidi secreti dal sistema neuroendocrino, mediante l'integrazione di diverse fonti di stress attraverso un meccanismo adattativo retroattivo, possono avere importanti conseguenze sulla fitness individuale. Nonostante le risposte a eventi stressanti siano state oggetto di numerose indagini, pochi studi hanno esplorato il ruolo dei meccanismi prossimi responsabili dei potenziali trade-off fra stress fisiologico e tratti di life-history, integrando fonti di stress di natura sociale ed ambientale. Nel 2011 e 2012 sono stati raccolti dati sui metaboliti fecali del cortisolo (MFC) in una popolazione marcata di maschi di camoscio alpino, nel Parco Nazionale Gran Paradiso. Attraverso una procedura di selezione dei modelli, sono stati analizzati gli effetti di potenziali fonti di stress di natura eto-ecologica (età, tattica riproduttiva, temperatura minima, profondità della neve, precipitazioni) sulla variazione di MFC. Per interpretare correttamente le risposte allo stress sociale ed ambientale, è stata condotta una selezione dei modelli su diverse scale temporali definite a priori: anno, mesi freddi, primavera, mesi caldi, stagione riproduttiva. Nel corso dell'anno, i livelli di MFC hanno mostrato una relazione negativa con la temperatura minima, ma nel complesso i fattori climatici hanno mostrato un effetto trascurabile sulla secrezione di glucocorticoidi, presumibilmente in relazione agli adattamenti mostrati dal camoscio rispetto a condizioni ambientali severe. L'età è risultata negativamente correlata ai MFC durante il periodo riproduttivo (Fig. 20), presumibilmente per la maggiore esperienza dei maschi in età adulta nella gestione della competizione con i conspecifici.

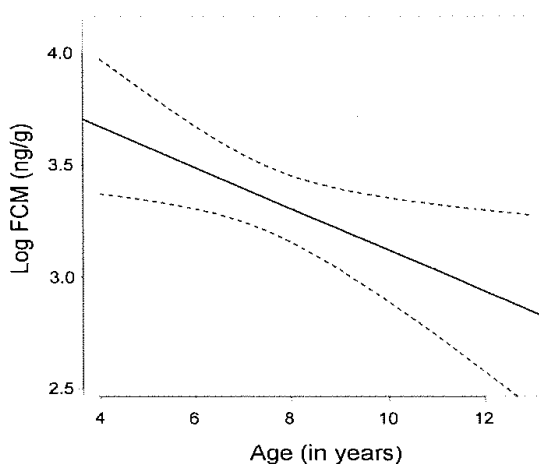


Fig. 20 - Relazione tra età dei camosci valori di Metaboliti Fecali di Cortisolo (FCM)

La tattica riproduttiva ha avuto un ruolo molto importante nella variazione dei livelli di MFC: mentre le ipotesi di "stress di subordinazione" e di "stress di dominanza" risultano entrambe supportate nei



maschi territoriali, rispettivamente in primavera e durante il periodo riproduttivo (Fig. 21), ricerche precedenti suggeriscono che solo lo stress di dominanza può portare conseguenze negative sulla fitness individuale.

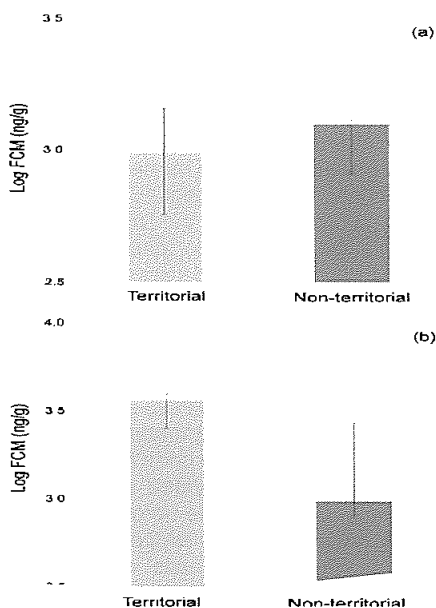



Fig. 21 - Livelli di Metaboliti Fecali di Cortisolo (FCM) tra camosci maschi a diverso rango, territoriali e non.

6.2.2. Analisi delle stime di densità

Sono quindi state fatte le analisi delle stime numeriche ottenute durante i conteggi campionari effettuati in periodo estivo 2013, nell'ambito del progetto GREAT e ne è risultata la stesura di una pubblicazione, nella rivista internazionale *Population Ecology*, di un articolo scientifico, del quale vengono riportati di seguito i principali risultati.

Le stime numeriche delle popolazioni animali rappresentano strumenti indispensabili per molti progetti di ricerca e per azioni di conservazione e gestione. Gli ungulati di montagna che vivono in zone aperte sono spesso monitorati attraverso conteggi a vista che normalmente sottostimano la dimensione effettiva delle popolazioni. Nonostante l'utilizzo di conteggi campionari sarebbe più appropriato, pochi studi hanno finora confrontato diversi approcci probabilistici per stimare le dimensioni delle popolazioni in questo taxon. In questo lavoro sono state confrontate le stime di dimensione di una popolazione maschile di camoscio alpino attraverso l'utilizzo di diversi metodi quali il mark-resight e il line transect sampling, mentre i conteggi a vista sono stati utilizzati per ottenere il numero minimo di maschi presenti nell'area di studio. I monitoraggi sono stati condotti nel Parco Nazionale Gran Paradiso, in agosto e settembre 2013, attraverso conteggi a vista lungo percorsi lineari e punti di vantaggio, 5 ripetizioni di mark-resight da punti di vantaggio e percorsi lineari, 8 ripetizioni di line transect sampling lungo 12 percorsi lineari (Fig. 22). I conteggi a vista hanno riportato la presenza di $n = 72$ individui maschi adulti. Questo valore è risultato maggiore del limite superiore dell'intervallo di confidenza al 95% ottenuto con il line transect sampling ($n = 54$, $CV = 14\%$ [95% CI (40, 71)]), mentre il mark-resight ha restituito una stima più realistica di $n = 93$ individui ($CV = 18\%$ [95% CI (63, 137)]).



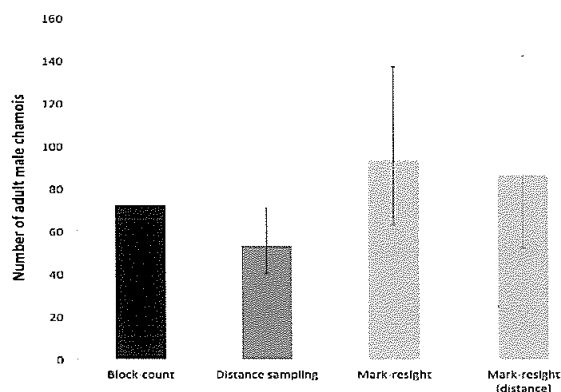


Fig. 22 - Confronto tra diversi metodi di stima della densità di Camoscio alpino nel PNGP

Questi risultati suggeriscono come il *line transect sampling* sia poco idoneo al monitoraggio in ambiente alpino, portando a sottostimare la dimensione della popolazione, probabilmente a seguito di violazioni di assunti imposte dalla difficoltà di percorrenza e visibilità in ambiente alpino. Il mark-resight ha restituito stime meno precise, probabilmente legate al limitato numero di individui marcati e di ripetizioni, ma ha permesso di ottenere stime più robuste ed accurate, dal momento che le marcature sono risultate distribuite in modo omogeneo fra gli individui.

6.2.3. Analisi della paternità

L'analisi dei dati relativi alla paternità in relazione a variabili etologiche (tattica di accoppiamento, età), sono state attuate nell'ambito del progetto GREAT. Esse hanno esitato nella stesura di un articolo scientifico, inviato alla rivista internazionale *Biological Journal of the Linnean Society*, del quale vengono riportati di seguito i principali risultati.

Nei sistemi di accoppiamento poliginici, la distribuzione del successo riproduttivo dipende dall'abilità dei maschi di monopolizzare le femmine, la quale, di conseguenza, può portare allo sviluppo di tratti fenotipici contrastanti nei due sessi. Nonostante i maschi dominanti mostrano generalmente un successo riproduttivo maggiore rispetto ai maschi subordinati, l'utilizzo di marcatori genetici ha spesso confutato gli assunti di poliginia basati su osservazioni comportamentali. In questo lavoro sono riportati i risultati preliminari della prima analisi di paternità genetica condotta sul camoscio alpino – un ungulato scarsamente dimorfico spesso descritto come altamente poliginico – in relazione alla tattica di accoppiamento e all'età. A seguito delle difficoltà di campionamento, il successo nella assegnazione delle paternità è risultato basso, e l'interpretazione dei risultati richiede cautela. I maschi territoriali hanno mostrato un successo riproduttivo maggiore rispetto ai maschi non-territoriali (Fig. 23), ma sono risultati incapaci di monopolizzare gli accoppiamenti, mentre l'età ha mostrato un effetto debole sulla probabilità di paternità (Fig. 24).

Resta evidente il fatto che, coi dati attuali, nella popolazione di camoscio dell'area protetta l'accesso alla riproduzione non si registra al di sotto dei 6,5 anni di età.



ENTE PARCO NAZIONALE GRAN PARADISO 

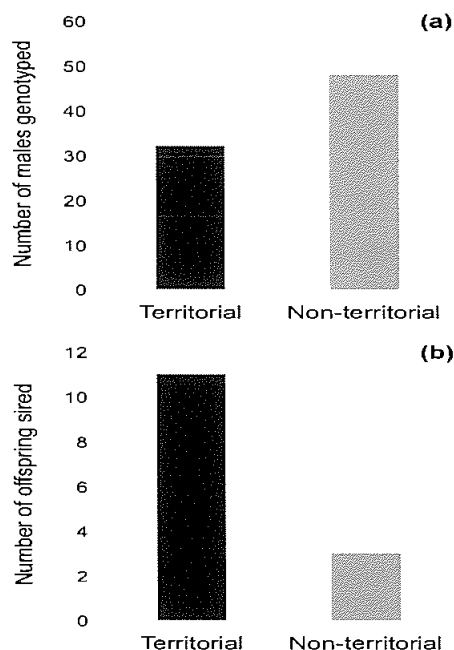


Fig. 23 - Paternità in maschi di camoscio territoriali e non

Nonostante altri studi siano necessari per definire l'opportunità di selezione sessuale nei maschi di camoscio, la compresenza di scarso dimorfismo sessuale, crescita compensativa, assenza di differenze sesso-specifiche nella probabilità di sopravvivenza, successo riproduttivo di tattiche alternative e, possibilmente, possibilità di una lunga vita riproduttiva, suggerisce l'adozione di un sistema di accoppiamento conservativo in questa specie.

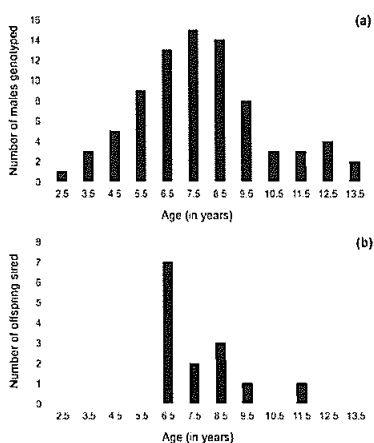



Fig. 24 - Paternità in maschi di camoscio in base all'età

6.3. Progetto sull'eco-etologia della Marmotta alpina
(dr.ssa Caterina Ferrari, Università del Quebec à Montreal)



☼	☼			Corpo di Sorveglianza: assistenza catture e supporto logistico in quota
---	---	--	--	---

Nell'area di studio sulla Marmotta alpina, sita in località Orveilles-Valsavarenche, sono proseguite le indagini di lungo periodo sull'eco-etologia di questa specie.

I risultati degli studi a lungo periodo tardano spesso ad arrivare, per definizione, e molti dati presentati sono ancora in fase di elaborazione. L'area – e la specie – hanno una grande attrattività anche per studenti e tesisti di diverse università.

6.3.1. Studenti coinvolti

Alla stagione hanno partecipato Nicole Martinet (assistente di campo), Elisabetta Delucchi (tesista Università di Parma), Caterina Ferrari (UQAM), Maia Morazzoni (Università di Genova). Il lavoro di campo è iniziato il 2 Maggio e terminato il 3 Settembre 2014.

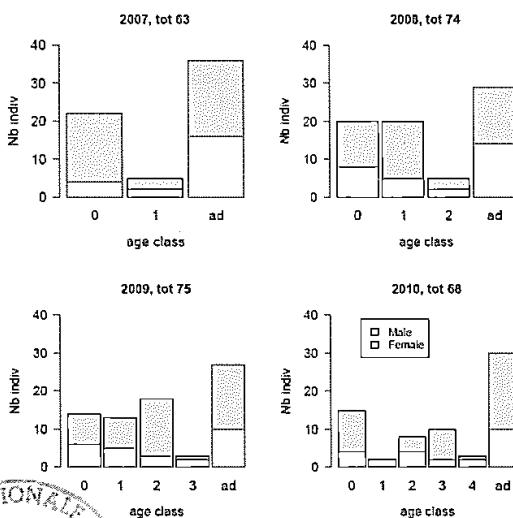
6.3.2. Cattura e marcatura

Il 3 maggio sono iniziate le attività di cattura e marcatura di marmotte nella zona circostante la casa reale di caccia di Orveille (2165 m slm).

Il 3 giugno sono iniziate le catture a Tsaplanaz (2300 m slm). In quest'area abbiamo osservato individui nuovi ed altri marcati ma non riconoscibili. La densità di marmotte in questa zona era la più bassa dall'inizio del progetto, in parte spiegabile dalle dinamiche familiari che si sono succedute nella zona e che hanno impedito lo stabilirsi di nuovi gruppi. Quest'anno le condizioni meteo hanno reso difficile le operazioni, soprattutto per la classe dei piccoli.

- Totale catture effettuate nel 2014: 43
- Nuovi individui: 16 (5 maschi adulti, 3 femmine adulte; 7 subadulti maschi; 1 subadulto femmina);
- Ricatture: 13
- Piccoli catturati: 14 (10 maschi, 4 femmine); osservati 30
- Totale catture effettuate dal 2007: 242
- Numero di famiglie seguite nel 2014: 13;
- Totale individui presenti durante la stagione 2014: 61 + 25 piccoli

Di seguito un grafico (Fig. 25) sulla composizione per sesso ed età della popolazione studiata; la conoscenza del campione aumenta chiaramente con l'avanzare del progetto e delle catture.



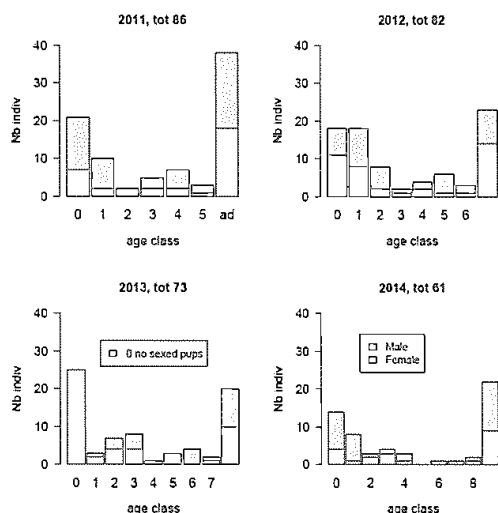
ENTE PARCO NAZIONALE GRAN PARADISO 

Fig. 25 - Composizione per sesso ed età della popolazione studiata; la conoscenza del campione aumenta con l'avanzare del progetto e delle catture.

6.3.3. Riproduzione e catture dei piccoli

Quest'anno i piccoli sono usciti in periodi molto diversi, spesso anche in ritardo nella stagione.

I nuclei familiari potenzialmente riproduttivi ad Orvieille erano 4, la riproduzione è stata accertata per 2 famiglie. A Tsaplanaz, c'è stata riproduzione in 5 delle 6 coppie di adulti dominanti.

In totale abbiamo contato 30 piccoli nati in 7 differenti famiglie. A fine stagione un terzo dei piccoli (2 famiglie) non sembra essere sopravvissuto, per cause legate alla competizione intraspecifica ed alla condizione fisica dei piccoli.

Nella seguente tabella sono riportati il numero di piccoli con relativa data di uscita dalle tane ed il numero di catture per ognuna delle famiglie osservate:

Tab. VII - Numero di piccoli con relativa data di uscita dalle tane ed il numero di catture per ognuna delle famiglie osservate


Zona di studio	Famiglia	Data	N. piccoli	Catturati	
				Maschi	Femmine
Orvieille	Eagle-Maria	05/07/14	4**	1	
	Kakao-Alupa	04/08/2014*	3		
Tsaplanaz	Carpet (sxblu-Donata)	03/07/14	6**	2	1
	Olimpo Neeltje	10/07/14	3	2	1
	Aragom (Anselmo-Leynir)	13/07/14	6	2	1
	Hollywood	13/07/14	4	3	
	Alpino	17/07/14	4		1

* famiglia poco osservata – avvistamento tardivo dei piccoli

** probabilmente non sopravvissuti (scomparsa anche della femmina dominante in seguito all'arrivo di un'altra femmina)

6.3.4. Sopravvivenza dei piccoli nati nel 2013

Nel 2013 erano stati osservati (ma non catturati) 25 piccoli in 8 famiglie. Di questi sono sopravvissuti all'estate 2014 10 individui in 4 famiglie, di cui 8 sono stati catturati e marcati nel 2014; di questi 8 solo 1 è femmina.



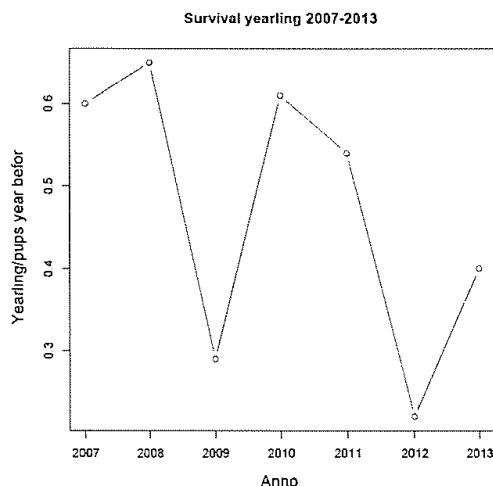
ENTE PARCO NAZIONALE GRAN PARADISO 

Fig. 26 - Grafico della sopravvivenza dei piccoli al primo inverno ($survival = nr \text{ individui } 1 \text{ anno} / nr \text{ piccoli presenti l'anno precedente}$)

6.3.5. Strutture e dinamiche familiari

Il lavoro di osservazione e raccolta di dati comportamentali sulle interazioni sociali è cominciato fin dall'inizio e terminato con la chiusura del campo. Tutte gli studenti coinvolti hanno partecipato a questa raccolta dati che ha riguardato 7 famiglie ad Orvieille e 6 a Tsaplanaz per un totale di 61 individui (compresi i marcati le cui targhe non permettevano un certo riconoscimento). I dati raccolti sono in fase di elaborazione.

6.4. Progetto sull'ecologia dello Scoiattolo comune (*Sciurus vulgaris*) in boschi di conifere del Parco Nazionale Gran Paradiso

(dr. Sandro Bertolino, Università di Torino)

Nel 2000 il Dipartimento di Scienze Agrarie, Forestali e Alimentari dell'Università di Torino (ex Facoltà di Agraria) ha dato avvio a una ricerca a lungo termine sull'ecologia dello scoiattolo comune in foreste alpine di conifere. La ricerca ha lo scopo di indagare gli adattamenti della specie all'ambiente alpino e le relazioni tra scoiattolo, vegetazione arborea e comunità fungina. Gli obiettivi specifici della ricerca sono riportati di seguito; in parentesi sono indicati gli articoli scientifici finora pubblicati sui vari argomenti.

L'area di studio attualmente seguita si trova in Val di Cogne, ha un'estensione di circa 55 ha con una escursione altitudinale che varia tra 1600 e 1800 m. La struttura della vegetazione arborea è quella di una foresta subalpina secondaria di conifere, composta da abete rosso (*Picea abies*, 45%) e larice (*Larix decidua*, 54%), con la presenza di rari alberi morti di entrambe le specie (1%). Il monitoraggio prevede la stima dei parametri demografici della popolazione, tramite la tecnica di cattura-marcatura-ricattura. Viene inoltre studiata da alcuni anni la relazione tra la popolazione e la disponibilità di cibo, per questo è stimata la produzione del bosco all'interno dell'area di studio mediante la conta dei coni dell'anno sugli alberi.

1. Attività del 2014

Il lavoro ha previsto la cattura e manipolazione degli animali e la verifica della produzione energetica del bosco. Le catture degli animali sono state effettuate da luglio 2014 a ottobre 2014, in 3 sessioni di cattura: la prima dal 7 al 13 luglio, la seconda dal 17 al 23 agosto e l'ultima dal 13 al 18 ottobre.

Gli individui sono stati catturati mediante 24 trappole (*Tomahawk live traps*), disposte secondo una griglia irregolare a 100 m circa una dall'altra, con una densità di 0.6-0.7 trappole/ettaro. Ogni trappola è stata posizionata su una mensola di legno, fissata ad un albero a circa 1,50 m di altezza da terra; inoltre, ogni trappola è stata coperta con un telo di plastica, per proteggere l'animale catturato in caso di



ENTE PARCO NAZIONALE GRAN PARADISO 

pioggia. Durante le 3 settimane precedenti ad ogni sessione di cattura è stata svolta un'attività di foraggiamento (*pre-baiting*) con nocchie nei punti di posizionamento delle trappole. In questo modo gli individui sono stati abituati a frequentare maggiormente gli alberi dove poi sono state posizionate le trappole.

Lo scoiattolo comune è un animale diurno, per questo le trappole sono state attivate tra le 7.00 e le 8.00 di mattina, e rese inattive durante la notte; durante la giornata sono stati effettuati due controlli delle trappole, alle 12.00 e alle 17.00 circa.

Per ciascun individuo di scoiattolo sono state rilevate le seguenti variabili: sesso, peso, classe d'età (indicato in seguito anche con "Ad" = adulto; "Sad" = subadulto; "J" = giovane), stato riproduttivo, lunghezza del piede posteriore destro; gli animali sono stati marcati con marca auricolare numerata. Tutte le variabili sono state rilevate alla prima cattura di ogni individuo, in ciascuna sessione. Il peso e lo stato riproduttivo sono stati rilevati e verificati anche a ogni ricattura.

Durante la sessione di cattura di luglio è stata effettuata la conta dei coni dell'anno (verdi) presenti sugli alberi. L'area di studio è stata suddivisa in una griglia di 30 postazioni, 24 delle quali in corrispondenza delle trappole. In un'area pari a 20mx20m (400mq) intorno a ciascuna postazione, sono stati scelti casualmente due individui di larice e due di abete, di cui sono stati

2. Risultati

A luglio sono stati catturati 19 scoiattoli: 6 maschi adulti e 5 subadulti, 4 femmine adulte e due subadulte, 2 giovani. Tredici animali sono stati catturati per la prima volta, mentre 6 scoiattoli erano stati catturati in precedenza.

Ad agosto sono stati catturati 16 scoiattoli: 7 maschi adulti e 1 subadulto, 4 femmine adulte e 1 subadulta, 3 giovani. Sette animali sono stati catturati per la prima volta, mentre 9 scoiattoli erano stati catturati in precedenza.

A ottobre sono stati catturati 18 scoiattoli: 6 maschi adulti, 10 femmine adulte e 1 subadulta, 1 giovane. Tre animali sono stati catturati per la prima volta, mentre 13 scoiattoli erano stati catturati in precedenza. In totale sono stati catturati 23 animali nuovi (Tab. VIII).

Periodo	M Ad	F Ad	M Sad	F Sad	J	Totale	Nuovi del periodo	Catturati in precedenza
Luglio	6	4	5	2	2	19	13	6
Agosto	7	4	1	1	3	16	7	9
Ottobre	6	10	0	1	1	18	3	13

Tab. VIII – Andamento delle catture e ricatture di scoiattoli nei diversi periodi della stagione.

A seguito della conta dei coni si è verificato che gli abeti hanno prodotto in media 362 ± 268 coni, i larici 430 ± 168 coni.



Fig. 27 - Trappola su mensa ed hair-tube






Fig. 28 - Sciattolo catturato: si può notare la marca auricolare

7. Ricerche a breve termine. Raccolta dati su eco-etologia e biologia di alcune specie protette allo scopo di indirizzare scelte contingenti di gestione e di conservazione (Azione B1p1)

Obiettivo: Attivazione di progetti di ricerca di breve durata (annuale o biennale) per la raccolta di dati utili alla conoscenza ed alla conservazione di talune specie, all'implementazione delle conoscenze scientifiche di base ed alla definizione di specifiche azioni di protezione. Sono comprese in questo ambito le indagini su: eco-etologia di arvicola delle nevi, presenza e distribuzione di chiroteri, presenza e distribuzione di specie in Direttiva Habitat.

Descrizione risultati: Le ricerche, qui definite a "breve termine", si sono incentrate, nel corso del 2014, sui seguenti temi:

- a) Indagine sull'ecologia dell'Arvicola delle nevi;
- b) Indagine su ecologia e presenza di chiroteri;
- c) Indagini su *Apodemus* sp.

7.1. Arvicola delle nevi

(dr.ssa Valentina La Morgia, ISPRA)

♣					Corpo di Sorveglianza: supporto logistico in quota
---	--	--	--	--	--

Nel corso del 2014, il gruppo di ricerca coordinato dall'ISPRA1 ha avviato la raccolta di dati sull'arvicola delle nevi (*Chionomys nivalis* Martins, 1842) nel sito campione del Lauson (Cogne, Aosta). Obiettivo della ricerca è stato quello di impostare in questo nuovo sito, come già fatto in anni precedenti sul versante piemontese del Parco (sito di Ciamousseretto, Noasca, Valle Orco), uno studio a lungo termine concernente la biologia ed ecologia della specie, prestando particolare attenzione al monitoraggio delle densità e della fenologia riproduttiva e all'eventuale possibile relazione di queste ultime con le condizioni climatiche.

7.1.1. Metodi

Nel corso del 2014, la raccolta dati nella Valle di Cogne, sopra il piano del Lauson, a circa 2700 m di quota, si è articolata in due sessioni di cattura: una prima sessione 'esplorativa' (23-27 luglio, 2 notti effettive di campionamento), volta semplicemente a verificare la presenza della specie, ed una seconda sessione (30 agosto-7 settembre), finalizzata a stimare la densità degli animali.



ENTE PARCO NAZIONALE GRAN PARADISO 

In entrambe le sessioni, per la cattura degli animali sono state utilizzate trappole Sherman pieghevoli (fornite da www.shermantraps.com) di dimensioni 7.6 x 8.9 x 22.9 cm (Large Folding Aluminum Traps). Queste sono state rifornite di mele, crema di nocciole ed erba, con l'intento di assicurare la sopravvivenza degli animali catturati. Esse sono state collocate a circa 7 m l'una dall'altra, a formare una griglia di cattura, e quindi controllate all'alba e al tramonto (salvo sospensione dell'attività e chiusura delle trappole stesse in caso di condizioni atmosferiche particolarmente sfavorevoli). Nell'ambito della seconda sessione (6 notti effettive di campionamento), gli animali catturati sono stati caratterizzati in termini di sesso, peso, classe d'età e status riproduttivo. In corrispondenza di ciascuna trappola, sono state inoltre registrate caratteristiche ambientali quali la percentuale di copertura erbacea nell'intorno della trappola e il diametro delle rocce ad essa immediatamente adiacenti.

Gli animali catturati, quando possibile, sono stati marcati con microchip sottocutanei 132.2 Khz acquistati dalla Biomark Inc. (lunghezza totale microchip 9 mm). I microchip sono stati impiantati con apposita pistola fornita dal produttore, e per il riconoscimento degli animali si è fatto uso del lettore di microchip Biomark 601.

7.1.2. Risultati

Nel corso della prima sessione di cattura, caratterizzata da condizioni meteo particolarmente sfavorevoli, è stato possibile posizionare soltanto 30 delle 75 trappole Sherman disponibili. Di queste, 15 sono state attivate per due notti consecutive, le rimanenti sono state attive per una notte soltanto (sforzo complessivo: 45 notti-trappola). È stato catturato un solo individuo adulto, di sesso femminile.

Nel corso della seconda sessione di campionamento è stato invece applicato uno sforzo di cattura di 450 notti-trappola e si sono registrati 38 eventi di cattura, di cui 19 ricatture. Gli animali catturati sono stati principalmente individui adulti (13 individui, 6 femmine e 7 maschi, contro 4 individui giovani); soltanto 1 individuo giovane è stato classificato come indeterminato per sesso. Tra gli adulti, soltanto 3 individui sono risultati attivi dal punto di vista riproduttivo. Il numero di catture per ciascun animale marcato è risultato compreso tra 1 e 6 (mediana pari a 2).

Il peso degli animali è risultato pari a 31,6 g (intervallo interquartile: 26,3-40,3 g).

Nel corso della sessione, sono stati registrati 3 eventi di mortalità, uno dei quali ha interessato un animale marcato alla seconda occasione di cattura. In tutti e 3 i casi, gli animali sono stati trovati morti all'interno delle trappole, in seguito a notti caratterizzate da precipitazioni piovose abbondanti. Sulla base di questi dati, è stato possibile verificare la presenza di un numero minimo di 16 animali all'interno dell'area di studio. Risultati più dettagliati saranno forniti a conclusione delle analisi.

7.2. Ecologia e presenza di chiroterri in aree test di prateria e torbiera

(dr.ri Elena Patriarca e Paolo Debernardi, Stazione Teriologica Piemontese)

4					Corpo di Sorveglianza: supporto logistico in quota
---	--	--	--	--	--

Nel biennio 2013-14 è stata effettuata un'indagine chiroterologica in due aree del Parco Nazionale Gran Paradiso interessate da progetti di miglioramento ambientale nel quadro del PSR 2007/2013, nel seguito denominate "area del Dres" e "area del Gran Prà - Alpe Fortuna".

Il lavoro è stato condotto con la finalità di inventariare i taxa presenti, classificati al livello di definizione consentito dall'analisi bioacustica, quantificarne la locale attività (numero di sequenze di ecolocalizzazione rilevate dal bat detector nell'unità di tempo) e valutare i possibili effetti degli interventi gestionali previsti.

Nelle due aree si è applicato un identico schema di rilevamento da 3 punti fissi, ripetuto nei 2 anni d'indagine. Nell'analisi dei segnali, registrati direttamente o in espansione temporale, ci si è basati esclusivamente su criteri quantitativi, facendo riferimento per le determinazioni dei taxa di agevole riconoscimento ai valori rilevati con BatSound 4.03 e alla letteratura e, nei casi più complessi, all'identificazione mediante il software iBatsID (misurazioni con SonoBat 3.11P), accettando solo le attribuzioni con probabilità di classificazione corretta molto elevata ($\geq 95\%$ nel passaggio finale e $\geq 99\%$ nei passaggi precedenti). Sono state anche condotte catture di esemplari in attività notturna (rilasciati dopo la determinazione), ma i risultati ottenuti non hanno consentito di aggiungere nulla a quanto rilevato bioacusticamente; tali rilevamenti non sono pertanto considerati nel seguito.



1. Area del Dres

I rilievi sono stati effettuati nella torbiera interessata dal progetto PSR, a 2070 m s.l.m., e presso due bacini lentici ubicati nelle vicinanze, a 2087 e 2112 m, considerati per massimizzare l'acquisizione di dati (i bacini lentici sono potenzialmente molto attrattivi per i chiroteri). Tutti e tre i punti d'ascolto sono ubicati in ambiente aperto e a breve distanza da lariceti con ricco sottobosco arbustivo. Lo sforzo di rilevamento è stato di 114 ore e 46 minuti.

Sono state complessivamente raccolte 2802 sequenze di ecolocalizzazione, in netta prevalenza (69,8%) riferibili al genere *Pipistrellus* e nella fattispecie a *P. pipistrellus*, all'entità bioacustica cautelativamente individuata come *Pipistrellus* "50 kHz" (probabilmente da ricondursi allo stesso *P. pipistrellus*) e, limitatamente a un unico dato, a *Pipistrellus kuhlii* vel *nathusii*. In secondo ordine è stato rilevato il genere *Myotis* (20% delle sequenze determinate) e, in proporzioni molto inferiori, *Eptesicus nilssonii*, *Hypsugo savii*, il genere *Plecotus*, il gruppo di specie bioacusticamente confondibili *Eptesicus serotinus/Vespertilio murinus/Nyctalus leisleri/Nyctalus noctula* (con *N. leisleri* di presenza accertata nell'area) e *Tadarida teniotis* (Fig. 29).

Sono stati accertati 152 feeding buzzes (segnali attestanti tentativi di cattura di prede), dovuti a *Myotis* spp., *P. pipistrellus/Pipistrellus* "50 kHz", *E. nilssonii* e *H. savii* e ripartiti in quantità approssimativamente proporzionali alle complessive sequenze rilevate per i medesimi taxa.

Entro la terza ora dal tramonto, periodo per il quale lo sforzo d'indagine è stato maggiore, è stata registrata una media di 45,83 sequenze di ecolocalizzazione all'ora (Fig. 30). Tale attività è riferibile soprattutto al genere *Pipistrellus* (mediamente 25 sequenze/ora nella torbiera e 38,5 sui bacini) e, secondariamente, al genere *Myotis* (3,2 sequenze/ora nella torbiera e 12,75 sui bacini).

H. savii, contrariamente a quanto rilevato nel più generale contesto del Parco e nell'area del Gran Prà – Alpe Fortuna, contribuisce marginalmente all'attività registrata, superato in questo da *E. nilssonii*, una specie contattata sporadicamente altrove nel Parco e rara sull'arco alpino occidentale. Poiché *H. savii* ed *E. nilssonii* hanno areali latitudinalmente complementari e mostrano analogie nel comportamento alimentare, meriterebbe indagare se fra di esse si verificano fenomeni di competizione che possano giustificare i risultati ottenuti.

Gli interventi del PSR, volti a contrastare il prosciugamento della torbiera e a proteggerla dall'eccesso di pascolamento, sono coerenti con l'obiettivo di tutela di una chiroterocenosi che ha rivelato, nell'abbondanza di contatti dovuti a *E. nilssonii*, peculiarità riconducibili per lo meno in parte proprio all'ambiente di torbiera, nonché, più in generale, una connotazione determinata primariamente da specie predatrici aeree, presumibilmente attratte nell'area dalla disponibilità di insetti a volo crepuscolare/notturno e con stadi larvali acquatici.

Per accrescere ulteriormente l'idoneità dell'area per i chiroteri occorrerebbe perseguire l'incremento del livello di naturalità delle formazioni forestali presenti, mirando in particolare a ottenere lo sviluppo di esemplari arborei annosi, con potenziali rifugi per i chiroteri dendrofilii.


2. Area del Gran Prà – Alpe Fortuna

I punti di ascolto sono stati localizzati fra 1977 e 2005 m s.l.m., nel pascolo interessato dal progetto e in due siti ubicati a breve distanza ed ecologicamente analoghi, in area aperta e a rilevante distanza dalle formazioni forestali. Lo sforzo di rilevamento è stato di 116 ore e 38 minuti.

Sono state complessivamente raccolte 2148 sequenze di ecolocalizzazione, riferibili a *H. savii* (48,4%), al genere *Pipistrellus* (37,9%, prevalentemente dovute a *P. pipistrellus*, secondariamente a *Pipistrellus* "50 kHz" e in minima parte attribuite a *P. kuhlii/P. nathusii/P. pipistrellus*), al gruppo *E. serotinus/V. murinus/N. leisleri/N. noctula* (9,5%, prevalentemente e forse esclusivamente dovute a *N. leisleri* e *V. murinus*) e, marginalmente, a *T. teniotis* e ai generi *Plecotus* e *Myotis* (Fig. 29).

Sono stati inoltre rilevati 150 feeding buzzes, dovuti a *Pipistrellus*, *H. savii* e al gruppo *E. serotinus/V. murinus/N. leisleri/N. noctula*.

Nelle prime tre ore dal tramonto, è stata registrata una media di 24,28 sequenze all'ora, dovute prevalentemente al genere *Pipistrellus* (12,6 sequenze/ora) e, in misura lievemente inferiore, a *H. savii* (8,5 sequenze/ora), che risulta la specie più contattata nel resto della notte. Fra gli altri taxa solo per il gruppo *E. serotinus/V. murinus/N. leisleri/N. noctula* si è superata la soglia del singolo contatto medio orario (Fig. 30).



ENTE PARCO NAZIONALE GRAN PARADISO 

Complessivamente, si desume un quadro chiropterologico caratterizzato da specie per le quali l'attraversamento di vasti spazi aperti costituisce un comportamento abituale (*T. teniotis*, *N. leisteri*, *V. murinus*, *H. savii*) o non raro (*P. pipistrellus*). La presenza nell'area di pareti rocciose esposte a sud concorre verosimilmente a spiegare l'abbondanza di contatti con una specie primariamente rupicola come *H. savii*, mentre la grande disponibilità di sterco bovino fa ipotizzare attrattività nei confronti di *N. leisteri*, la cui dieta può essere in larga parte basata sui coleotteri coprofagi.

Le azioni del PSR, volte a ridurre gli effetti negativi del sovrapascolamento, non incidendo su fattori fortemente condizionanti la presenza dei chiroteri, non fanno ipotizzare variazioni apprezzabili nel breve periodo rispetto all'attuale situazione della chiroterofauna. Si può tuttavia affermare esse vanno in direzione coerente con l'obiettivo della conservazione dei chiroteri, contenendo fattori di degrado floristico che altrimenti potrebbero indurre impoverimento delle entomocenosi.

Per aumentare l'idoneità dell'area per i chiroteri si dovrebbe incidere sui due principali fattori limitanti messi in luce dai risultati dell'indagine e segnalatamente dalla scarsità di contatti col genere *Myotis*: realizzare una zona umida (sito di abbeverata e foraggiamento) e impiantare, a gruppetti, esemplari arborei (per ripristinare condizioni di connettività che consentano la presenza delle specie che evitano gli spazi aperti).

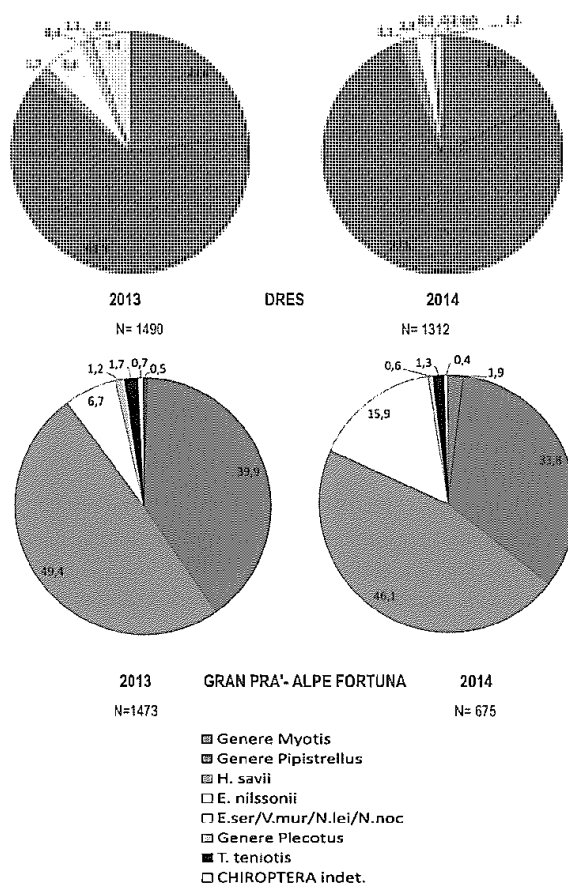


Fig. 29 - Composizione percentuale del campione complessivo di contatti (sequenze di ecolocalizzazione) registrati in ciascuno dei due anni dell'indagine. I risultati delle due aree di studio vengono presentati congiuntamente per agevolare la visualizzazione delle peculiarità di ciascuna area.

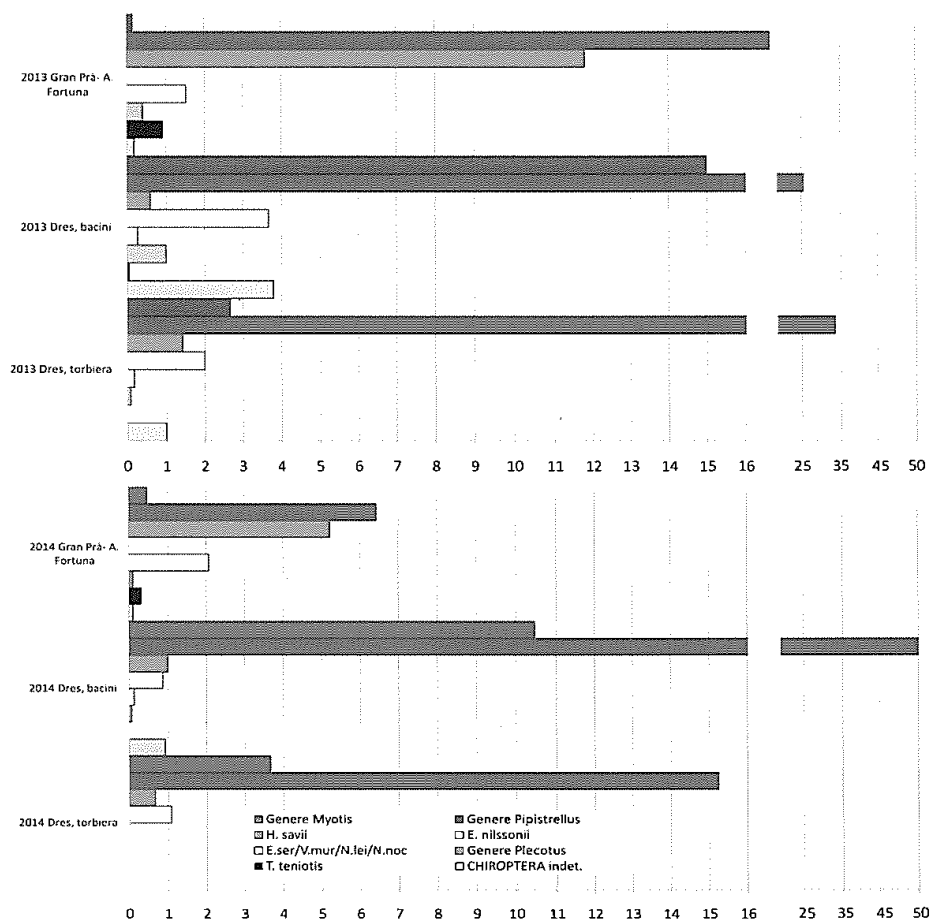


Fig. 30 - Contatti medi orari (numero di sequenze di ecolocalizzazione/ora) registrati entro la terza ora dal tramonto nel 2013 (parte alta del grafico) e nel 2014 (parte bassa). La scala del grafico è spezzata per poter apprezzare il contributo dei valori bassi. I risultati delle due aree di studio vengono presentati congiuntamente per agevolare la visualizzazione delle peculiarità di ciascuna area.



ENTE PARCO NAZIONALE GRAN PARADISO **7.3. Indagini su *Apodemus* sp.***(dr. Danilo Russo, Università Federico II, Napoli)*

* <input type="checkbox"/>	<input type="checkbox"/>	<input type="checkbox"/>	<input type="checkbox"/>	<input type="checkbox"/>	Corpo di Sorveglianza: supporto logistico in quota
----------------------------	--------------------------	--------------------------	--------------------------	--------------------------	--

In seguito all'autorizzazione rilasciata dal Parco (Prot. N. 3341 10.1.3 del 12 settembre 2014) sono state portate a termine tre notti di catture di micromammiferi nell'area della Valsavarenche. Le catture sono avvenute tra il 17 e il 19 settembre 2014, e le trappole (n=99) sono state attivate in transetti su tre siti differenti (Tab. IX).

Cod. Transetto	Coordinate (Fuso, N, E)	N. trappole
T1	32T, 359936, 5041697	39
T2	32T, 360381, 5044227	30
T3	32T 360608 5048991	30

Tab. IX - Codice, coordinate e numero di trappole di ciascun transetto effettuato presso il Parco.

Le trappole (box trap modello Sherman) sono state posizionate in ambienti idonei alla cattura delle specie target (*Apodemus* spp.), al margine di formazioni arboree e/o arbustive, in vicinanza di piccoli corsi d'acqua (Fig. 31).





Fig. 31 - Trappola (box trap modello Sherman) per la cattura di micromammiferi, posizionata e attivata sul campo.

Sono stati catturati in questo modo 14 individui della specie target (Tab. X), identificati tramite tecnica molecolare presso i laboratori del Dipartimento di Biologia e Biotecnologie "Charles Darwin" dell'Università La Sapienza di Roma. Tutti gli individui catturati sono stati identificati come appartenenti alla specie *Apodemus alpicola*. A questi, vanno aggiunti micromammiferi non target ritrovati ugualmente all'interno delle trappole e prontamente rilasciati dopo l'identificazione specifica: *Myodes glareolus* (n=10), *Sorex* sp. (n=5).

Codice	Transetto	Sesso	Classe d'età	Data di cattura
APOF01	T1	F	SUB	17-09-2014
APOM01	T2	M	AD	17-09-2014
APOM02	T2	M	AD	17-09-2014
APOF02	T2	F	AD	17-09-2014
APOF03	T1	F	AD	18-09-2014
APOF04	T1	F	AD	18-09-2014



ENTE PARCO NAZIONALE GRAN PARADISO 

APOF05	T1	F	AD	18-09-2014
APOF06	T2	F	SUB	18-09-2014
APOF07	T2	F	AD	18-09-2014
APOM03	T2	M	AD	18-09-2014
APOM04	T2	M	AD	19-09-2014
APOM05	T2	M	AD	19-09-2014
APOF08	T2	F	AD	19-09-2014
APOM06	T2	M	AD	19-09-2014

Tab. X - Codice individuale, sesso, classe di età, transetto e data di cattura degli individui di *Apodemus alpicola* catturati presso il Parco. AD= adulto, SUB= subadulto.

Per tutti gli individui sono stati registrati i distress-calls emessi durante la manipolazione (Fig. 32) e per un sottocampione d'individui (n=11) sono state registrate anche le emissioni ultrasonore sociali e di corteggiamento durante la condizione di cattività temporanea. Tali registrazioni sono al momento in fase di misurazione digitale tramite software di bioacustica, alla quale seguirà un'analisi statistica mirata alla distinzione del repertorio vocale di *A. alpicola* dalle altre specie del genere *Apodemus* in Italia.



Fig. 32 - Individuo di *Apodemus alpicola* durante la manipolazione mirata alla registrazione dei distress calls.

8. Messa in atto di iniziative a finanziamento europeo e regionale sulla conservazione della fauna, degli habitat e della biodiversità animale

8.1. Piano Sviluppo Rurale – Regione Piemonte (PSR-Biopas, Azione B1q2)


(dr.ssa Ramona Viterbi, PNGP; dr.sa Cristiana Cerrato, ISAC CNR)

❖	❖	❖	❖	❖	Ampio coinvolgimento del Corpo di Sorveglianza: realizzazione interventi, supporto logistico, raccolta dati di campo
---	---	---	---	---	--

Nell'ambito del Programma di Sviluppo Rurale 2007-2013 della Regione Piemonte, Misura 323.1 b, Interventi di tutela e sensibilizzazione ambientale, il Parco ha presentato nel 2012 e ha ottenuto l'accesso al finanziamento per il progetto, dal titolo BioPas: "Interventi per incrementare la biodiversità attraverso la gestione sostenibile del pascolo". I temi affrontati sono i seguenti: mantenimento e ripristino di habitat prioritari (zone umide dell'Arpiat-Dres, Ceresole Reale, e del Gran Piano, Noasca), mantenimento delle diversità vegetale e animale sui pascoli alpini (Alpe Fortuna e Gran Prà, Noasca). Nel progetto, di durata biennale, erano previste azioni di ripristino sulle aree umide dell'Arpiat e Gran Piano ed azioni di gestione pastorale con mitigazione delle emissioni azotate nell'area del Gran Prà.

Il progetto aveva scadenza dicembre 2014 e quindi si è concluso in quella data, con il completamento di tutte le azioni e la spesa dell'intero finanziamento.

Il documento finale da consegnare in Regione Piemonte è in corso di ultimazione. Esso sarà esaustivo a pieno delle azioni svolte, quindi ad esso si rimanda per un miglior dettaglio sulle azioni svolte.



In sintesi, di seguito, si rappresentano le attività svolte nel 2014, che consistono nelle seguenti operazioni:

1. Monitoraggio ambientale prima e durante le operazioni di ripristino;
2. Elaborazione delle informazioni raccolte durante le operazioni di monitoraggio (attività in corso);
3. Presentazione progetti esecutivi ed esecuzione dei lavori;
4. Attività di sensibilizzazione e formazione.

8.1.1. Monitoraggio ambientale precedente le operazioni di ripristino

All'interno di tale progetto, volto ad una gestione sostenibile del pascolo e all'esecuzione di interventi di conservazione attiva, anche mediante il coinvolgimento degli operatori locali, una parte fondamentale è costituita dalle operazioni di monitoraggio, necessarie per definire la situazione antecedente gli interventi. Le operazioni di monitoraggio hanno interessato sia la componente faunistica, sia la vegetazione.

Durante il periodo gennaio-aprile 2014 sono stati elaborati i dati della stagione di campionamento precedente, pianificate le operazioni di monitoraggio e messe a punto le singole metodologie. I monitoraggi ed il relativo sforzo di campionamento sono indicati in Tab. XI. Rispetto alla scorsa stagione di campionamento sono state aggiunte altre tre aree di campionamento nell'area del Gran Prà per simulare l'effetto del post-lavori ed avere idea di come può essere una comunità di invertebrati in un'area di analoghe caratteristiche fisiche (quota, esposizione...) pascolata in modo non intensivo.

Gruppo	Gran Prà	Gran Piano	Dres	Periodo	Cadenza
Farfalle	6	1	8	giu-set	15 gg
Libellule	-	-	8	lug-set	15 gg
Ortotteri	6	1	8	lug-set	mensile
Macro-invertebrati	54 (6*9)	5 (1*5)	40 (8*5)	giu-set	15 gg
Coprofagi	54 (6*9)	-	-	giu-set	15 gg
Idroadefagi		10	20	lug-set	mensile
Chiroterri	x	-	x	lug-set	-
Vegetazione	x	x	x	-	-

Tab. XI - Gruppi faunistici monitorati (e vegetazione) nelle 3 aree. Sono indicati lo sforzo di campionamento per area, espresso come numero di transetti eseguiti (o numero di trappole posizionate nel caso dei macro-invertebrati e dei coprofagi), il periodo di campionamento e la cadenza con cui sono stati effettuati i monitoraggi.

Le attività di monitoraggio riguardanti la vegetazione sono state eseguite da due liberi professionisti, incaricati dal Parco. Per l'area del Gran Prà e del Gran Piano grazie ai rilievi pastorali effettuati è stato possibile delineare le misure di gestione opportune per l'area. Questo documento individua le aree maggiormente interessate da sovra-pascolo, la loro potenzialità naturalistica e stabilisce con precisione il massimo carico di unità bovine adulte ed il periodo di permanenza per garantire il ripristino ed il mantenimento della naturalità dell'area.

Per l'area del Dres invece si è ritenuto utile caratterizzare la vegetazione dell'area mediante la redazione di una mappa fitosociologica dell'area umida realizzata con il miglior dettaglio possibile. Tale carta verrà aggiornata al fine di evidenziare eventuali cambiamenti nella vegetazione, avvenuti in seguito agli interventi di ripristino dell'area previsti nell'ambito del progetto.

Le attività di monitoraggio faunistico hanno interessato sia vertebrati (chiroterri), sia invertebrati (farfalle, libellule, ortotteri, macro-invertebrati attivi sulla superficie del suolo, coleotteri coprofagi, coleotteri idroadefagi). L'attenzione è stata focalizzata sui gruppi sensibili delle diverse tipologie ambientali e, di conseguenza, utilizzabili come bioindicatori.

Il monitoraggio dei chiroterri è stato affidato a collaboratori esterni, ed eseguito nelle aree Gran Prà e del Dres, al fine di individuare le specie presenti e valutare quali di queste potrebbero trarre beneficio dalle operazioni di conservazione.

Il monitoraggio degli invertebrati è stato eseguito mediante l'utilizzo di forze interne e di collaboratori del Parco. A tal fine, è stata inoltre prevista una borsa di studio, dal titolo "Monitoraggio di azioni di ripristino ambientale in aree alpine, utilizzando gli insetti come

bioindicatori", iniziata a gennaio 2014, al fine di fornire supporto all'elaborazione dei dati di monitoraggio e all'esecuzione delle operazioni. Tale borsa è stata vinta da Silvia Ghidotti, dottoranda presso l'Università di Milano Bicocca.

Nel caso di ortotteri, farfalle e macro-invertebrati attivi sulla superficie del suolo sono state impiegate le medesime metodologie utilizzate nel Progetto di Monitoraggio della Biodiversità Animale. Nell'area del Dres sono stati individuati 8 transetti, lungo il perimetro dell'area umida oggetto di intervento e nelle zone umide immediatamente circostanti; presso il Gran Prà 6 transetti corrispondenti ad aree soggette ad intensità di pascolo differente; al Gran Piano un solo transetto che attraverso l'intera area oggetto di studio. Le libellule sono state monitorate al Dres, eseguendo i medesimi transetti utilizzati per il monitoraggio farfalle. I coleotteri coprofagi sono stati catturati sia mediante l'utilizzo di un metodo di cattura passivo, ovvero attraverso il posizionamento di trappole a caduta, attivate con concime fresco reperito in loco, posizionando 1 griglia costituita da un set di 9 trappole nell'intorno di ciascuno dei 6 transetti individuati, sia mediante ricerca attiva all'interno degli escrementi presenti nell'area. I coleotteri idrodefagi sono stati catturati mediante retino per macro-invertebrati acquatici in un numero selezionato di pozze (10 al Gran Piano, 20 al Dres), tali da garantire un campionamento rappresentativo dell'area.

In ciascuna delle 3 aree è stato collocato un sensore al fine di misurare la temperatura dell'aria (Thermochron iButton, DS1922L, Maxim, Sunnyvale, CA, U.S.), in modo tale da separare l'effetto delle operazioni di conservazione dall'influenza della variabilità meteorologica sulle comunità campionate.

Nell'area del Dres sono state effettuate due ripetizioni di un set di analisi chimiche volte a misurare la qualità dell'acqua (ph, acidità, ossigeno disciolto, anidride carbonica).

8.1.2. Elaborazione delle informazioni raccolte durante le operazioni di monitoraggio

L'elaborazione delle informazioni raccolte durante le operazioni di monitoraggio è ancora in fase di attuazione. Il materiale entomologico raccolto mediante posizionamento di trappole (macro-invertebrati e coleotteri coprofagi) è stato smistato e consegnato agli esperti del settore. La determinazione dei coleotteri idrodefagi è stata conclusa, così come delle farfalle e degli ortotteri mentre è ancora in fase di attuazione la determinazione di carabidi, staffilini e coprofagi campionati nel 2014.

8.1.3. Azioni di ripristino

Nel corso del 2014 sono stati presentati i progetti, definitivo ed esecutivo, per le azioni di ripristino ambientale da effettuare nelle 3 aree e le stesse sono state affidate, appaltate e realizzate.

Alcuni interventi materiali sono stati attuati direttamente dal Corpo di sorveglianza, come la costruzione della passerella dell'Arpiat (azione Dres), altri sono stati appaltati a ditte esterne.

L'esecuzione dei monitoraggi faunistico e vegetazionale ha infatti permesso di evidenziare alcune aree particolarmente sensibili in cui un'azione di ripristino potrebbe avere più effetti negativi che altro. L'interazione tra i diversi tecnici ha permesso quindi di proporre le modifiche adeguate volte alla salvaguardia della biodiversità.

Nel periodo tardo estivo-autunnale si sono svolti i lavori previsti:

1. *Alpe Foppa - Dres*: Regimazione idraulica dei fossi drenanti. Le azioni sono state completate con l'acquisto di una porzione di zona umida, il monitoraggio di flora e fauna della stessa e la realizzazione di interventi di regimazione delle acque e di tutela di alcune porzioni di habitat di particolare interesse (Fig. 33 e 34).




ENTE PARCO NAZIONALE GRAN PARADISO 

Fig. 33 - Alpe Arpiat: porzione di zona umida acquisita in proprietà dall'Ente e migliorata al fine di ridurre il deflusso delle acque legato allo scavo, in tempi passati, di fossatelli di drenaggio.



Fig. 34 - Alpe Arpiat: fasi dell'intervento, svolto con personale del Corpo di sorveglianza, per la costruzione della passerella di accesso alla zona di massima tutela.

2. *Gran Piano*: Ripristino di aree umide presso la torbiera. Le azioni sono state completate con la regimazione idraulica dei fossi drenanti della zona umida, il monitoraggio di flora e fauna della stessa e realizzazione di interventi di sensibilizzazione.

3. *Gran Prà – Alpe Fortuna*: Miglioramento sostenibilità ambientale del pascolo. Le azioni hanno visto la realizzazione di un sistema filtro, per impedire il percolamento delle deiezioni lungo la prateria, il monitoraggio della biodiversità animale e vegetale della prateria e il miglioramento dei piani di gestione pastorale dell'area, in buona parte di proprietà del PNGP, con regolamentazione del pascolo bovino (Fig. 35).


ENTE PARCO NAZIONALE GRAN PARADISO 

Fig. 35 - Alpe Gran Prà-Fortuna: alpeggio sede dell'intervento di miglioramento pastorale in funzione della conservazione della biodiversità

8.1.4. Attività di sensibilizzazione

È stata programmata e attuata una giornata di formazione per i pastori, svoltasi il 22 marzo a Pont Canavese. Il percorso formativo proposto agli attori locali ha avuto lo scopo di diffondere le attività intraprese in tal senso dal Parco (monitoraggio, alpicoltura sostenibile, marchio di qualità, ...) e di informare sulle possibilità di finanziamento nell'ambito della conduzione dell'attività zootecnica sostenibile, in modo tale da gettare le basi per una collaborazione proficua tra attori locali ed Ente Parco. La giornata ha riscontrato una buona adesione di pubblico sia di pastori, sia di altri operatori sul territorio.

Il pastore che utilizza l'area del Gran Prà è stato inoltre attivamente coinvolto dal Parco, sia per quanto riguarda la gestione razionale del pascolo, attraverso la puntuale applicazione delle buone pratiche sia come impegno a contribuire alla formazione di giovani locali, che grazie alla possibilità di operare direttamente in alpeggio assieme all'allevatore, potranno acquisire l'esperienza e la pratica necessarie per portare avanti analoghe attività di zootecnia sostenibile in altre aree.

Sono state anche predisposte 6 bacheche informative (due per ogni area) volte a spiegare gli interventi di ripristino e l'importanza della biodiversità e degli habitat e della gestione sostenibile del territorio (Fig. 36).



ENTE PARCO NAZIONALE GRAN PARADISO 

Fig. 36 - Ultime fasi della sistemazione delle bacheche informative, attuata da parte del Corpo di sorveglianza

8.2. LIFE+BIOAQUAE (Azione B1q1)

Le azioni principali svolte nel corso del 2014 sono riferite ai seguenti tre grandi ambiti:

1. Eradicazione del Salmerino di fontana;
2. Azioni su *Trota marmorata*;
3. Progettazione dei sistemi filtro;
4. Divulgazione delle azioni e delle finalità del progetto.

8.2.1. Eradicazione del Salmerino di fontana

(dr. Rocco Tiberti, Università di Pavia, Borsista LIFE-PNGP)

*	*	*	*	*	Corpo di Sorveglianza: monitoraggi siti di intervento e supporto logistico
---	---	---	---	---	--

Nel 2014 le attività di ricerca sull'ecologia dei laghi alpini si sono svolte nell'ambito delle azioni di conservazione e monitoraggio C.1, C.2 e D.1 (eradicazione di *Salvelinus fontinalis* da 4 laghi alpini e monitoraggio della resilienza ecologica) previste dal progetto LIFE+ Bioaquae. Nel corso dell'anno è stato possibile registrare un avanzamento significativo per il raggiungimento degli obiettivi del progetto.

In accordo con le previsioni più ottimistiche del progetto di ricerca le operazioni di eradicazione potrebbero essere terminate -o molto prossime al termine- presso i laghi Djouan e Nero (i due laghi più piccoli inclusi nel progetto) (Fig. 37 e 38). Sarà tuttavia necessario aspettare i dati relativi alle catture del 2015 per avere una conferma di questo dato. Presso i laghi Dres e Leynir le catture sono continuate anche nella stagione di campo 2014, interessando soprattutto pesci di dimensioni ridotte, che, in accordo con quanto previsto nel piano di eradicazione, non potevano essere catturati nelle reti durante il primo anno di intervento. I tassi di cattura sono scesi a livelli molto bassi in entrambi i laghi e bisognerà aspettare il 2015 per poter stabilire se il processo di eradicazione potrà essere completato nei tempi programmati (3 anni). Il processo di resilienza ecologica nei laghi trattati è stato monitorato tramite misure e campionamenti:

- a. delle proprietà chimico fisiche dell'acqua;



- b. della concentrazione di clorofilla;
- c. della comunità zooplanctonica pelagica e
- d. della comunità a macroinvertebrati litorali;
- e. dello scambio di biomasse tra ambiente acquatico e terrestre (sotto forma di insetti emergenti e in affondamento) e dei contingenti riproduttivi di *Rana temporaria* nei laghi trattati e in un set di laghi di controllo (con e senza fauna ittica).

Per alcune delle variabili misurate la resilienza ecologica è già evidente (e.g. comunità a macroinvertebrati). In generale ci sono numerosi segnali del ripristino degli ecosistemi. Tuttavia non sono ancora disponibili analisi quantitative riguardanti questo aspetto.

Nel corso del 2014 i risultati delle azioni di eradicazione sono stati presentati in diversi connessi scientifici e divulgativi. In particolare sono stati presentati in occasione di cinque congressi/meeting:

1. Tiberti Rocco, Bruno Bassano, Stefano Brighenti, Rocco Iacobuzio, Matteo Rolla, von Hardenberg Achaz. 2014. Conservation activities of high altitude lakes in the Gran Paradiso National Park. 9th WLC, World Lake Congress, Perugia.
2. Tiberti Rocco, Bruno Bassano, Stefano Brighenti, Rocco Iacobuzio, Matteo Rolla, von Hardenberg Achaz. 2014. Recovering amphibians populations from four alpine lakes affected by introduced fish in Gran Paradiso National Park: early results from the LIFE+BIOAQUAE eradication project. X Congresso Nazionale della Societas Herpetologica Italica, Genova, Ottobre 2014.
3. BIOAQUAE. Active conservation of aquatic biodiversity in the Gran Paradiso National Park. Riverine LIFE platform meeting, Tartu, Estonia.
4. Matteo Rolla, Rocco Tiberti. 2014. The diet of the common frog (*Rana temporaria*) in the alpine tundra. X Congresso Nazionale della Societas Herpetologica Italica, Genova, Ottobre 2014.
5. Rocco Tiberti, 2014. Conservation activities of high altitude lakes in the Gran Paradiso National Park. Réseau Lacs Sentinelles, 5èmes Rencontres Scientifiques et Techniques, 27-28 November 2014, Le Tholonet, Bouches-du-Rhône, France.

I risultati ottenuti nel 2014 e negli anni precedenti hanno permesso di pubblicare nel 2014 diversi articoli scientifici, una tesi di laurea magistrale e una tesi di laurea triennale:

1. Tiberti Rocco, Achaz von Hardenberg and Giuseppe Bogliani. 2014. Ecological impact of introduced fish in high altitude lakes: a case of study from the European Alps. *Hydrobiologia* 724:1-19.
2. Bellati Adriana, Rocco Tiberti, Walter Cocca, Andrea Galimberti, Maurizio Casiraghi, Giuseppe Bogliani, Paolo Galeotti. 2014. A dark shell hiding large variability: a molecular insight into the evolution and conservation of melanistic *Daphnia* populations in the Alps. *Zoological Journal of the Linnean Society*, 171: 697-715
3. Khamis Kieran, David Hannah, Rocco Tiberti, Lee Brown, Alexander Milner. 2014. The use of invertebrates as indicators of environmental change in alpine rivers and lakes. *Science of the Total Environment*, 493: 1242-1254
4. Tiberti Rocco, Stefano Brighenti, Rocco Iacobuzio, Giulia Pasquini, Matteo Rolla. 2014. Behind the impact of introduced salmonids in high altitude lakes: adult, not juvenile fish are responsible of the selective predation on crustacean zooplankton. *Journal of Limnology*, 73:593-597.
5. Tiberti Rocco, Michela Rogora, Gabriele Tartari, Cristiana Callieri. 2014. Ecological impact of transhumance on the water quality of alpine lakes. *Knowledge and Management of Aquatic Ecosystems*.
6. Matteo Rolla. 2014. Connessione ecologica tra ambiente acquatico e terrestre nei laghi alpini del Parco Nazionale Gran Paradiso. Università degli Studi di Pavia, tesi di laurea magistrale in Scienze Biologiche.
7. Jean Laurant Jordaney. 2014. Eradicazione del *Salvelinus fontinalis* da alcuni laghi del Parco Nazionale del Gran Paradiso. Università degli Studi di Torino, tesi di laurea magistrale Produzioni e Gestione degli Animali in Allevamento e Selvatici



ENTE PARCO NAZIONALE GRAN PARADISO 

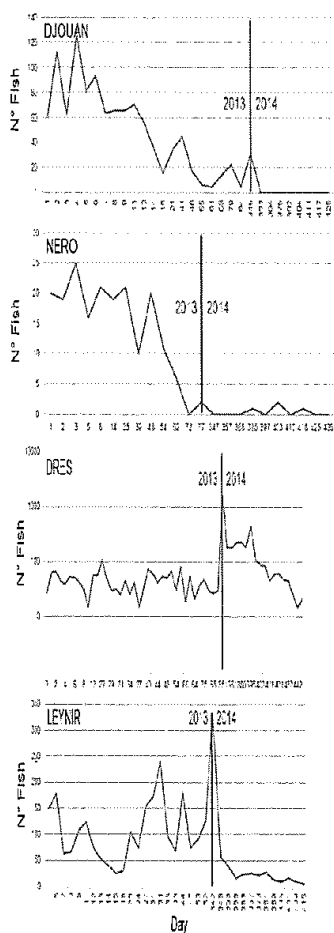


Fig. 36 - Numero di pesci catturati nei laghi oggetto delle azioni di eradicazione C.1 e C.2



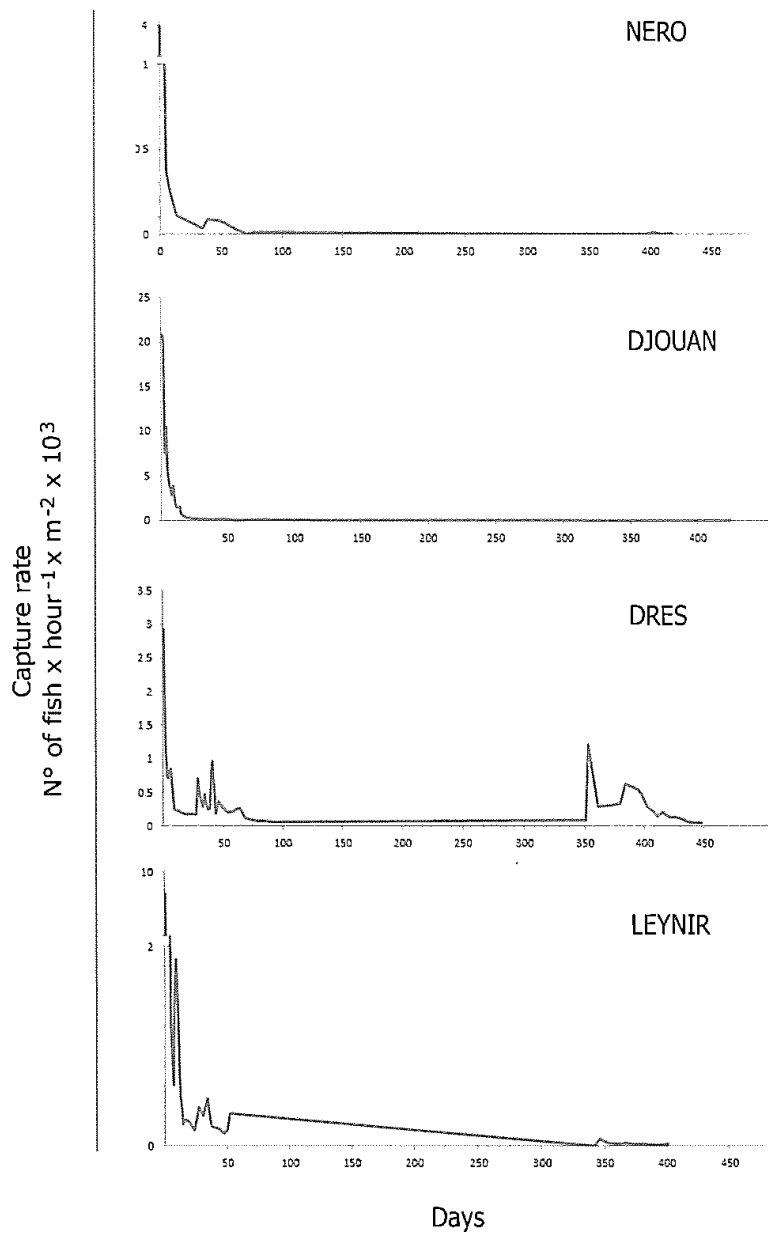



Fig. 37 - Andamento dei tassi di cattura nei laghi oggetto delle azioni di eradicazione C.1 e C.2

8.2.2. Azioni su Trota marmorata
(dr. Achaz von Hardenberg, PNGP)

*	*	*	*	Ampia partecipazione del Corpo di Sorveglianza: realizzazione interventi, supporto logistico, cattura pesci, raccolta dati di campo, realizzazione condotta idrica di Ghiglieri
---	---	---	---	---



Gli scopi di questa azione sono rivolti alla produzione di avannotti di questa specie presso l'incubatoio ittico in fase di realizzazione a Ghiglieri e l'immissione in natura per sostituzione di ceppi - alloctoni e non - di *Trota fario*.

a) Incubatoio ittico

Ultimata la progettazione, l'incubatoio ittico di Ghiglieri è passato nella fase di realizzazione, iniziata nel 2014 con il completamento della condotta di adduzione dell'acqua presso la casa del Parco, in arrivo dalla presa del "troppo pieno" dell'acquedotto comunale (in concessione SMAT) di San Giacomo. Quest' ultimo intervento è stato completato in autonomia da parte del Parco, grazie all'intervento del personale del Corpo di Sorveglianza della Valle Orco, con interventi di una squadra della Valsavarenche, nella fase finale dell'operazione. Tra la fine del mese di ottobre e la fine di novembre-primi di dicembre, la condotta è stata attuata nonostante le condizioni meteorologiche avverse, seppure attese in quanto tipiche di questa stagione. Uno degli ostacoli principali alla realizzazione dell'opera è stato dunque rimosso. Nel corso del gennaio 2015 sarà affidata la realizzazione dell'intera opera, con realizzazione dell'impianto idrico e vasche di allevamento.

La ricerca dei soggetti da immettere è in corso, tramite richieste alla Provincia di Torino, allo stabilimento ittico di Morgex e al Parco regionale del Ticino.

b) Rimozione di Trota fario

Nel corso del 2014, sempre per intervento del Corpo Sorveglianza, che garantisce, con la propria azione, una parte cospicua del co-finanziamento del progetto LIFE, è stata intrapresa la rimozione delle trote (per lo più fario di ceppi diversi, europei ed atlantici) dai torrenti Piantonetto e Campiglia. I pesci sono stati, in larga misura, rilasciati a valle di ostacoli naturali nel Campiglia e invece destinati all'alimentazione della Lontra nel Piantonetto. Le azioni sono in fase iniziale e si protrarranno fino alla fine del 2015 e oltre.

Per quanto riguarda il torrente Forzo, dove vigono diritti pregressi di pesca, si sono presi contatti con le associazioni che gestiscono la pesca a livello locale per incarico del Comune di Ronco canavese, al fine di concordare una strategia di sostituzione dei pesci attuali con la trota marmorata, da attuare nel lungo periodo.



Fig. 38 - Guardaparco impegnati in azioni di elettro-pesca a scopo di rimozione di *Trota fario* dal torrente Piantonetto (Locana)



8.2.3. Progettazione sistemi filtro*(dr. Achaz von Hardenberg, PNGP)*

I due sistemi di filtrazione, previsti per il Piano del Nivolet e per il Rifugio Pontese, sono in fase di progettazione. Per entrambe le azioni si è arrivati ad ottenere le autorizzazioni necessarie, tramite le conferenze dei servizi, dunque si è proceduto alla realizzazione dei progetti esecutivi, che saranno consegnati nel gennaio 2015.

Le azioni sono affidate all'esterno alla società Blu-Progetti, che ha già realizzato una simile azione nell'ambito del PSR-Regione Piemonte.

8.2.4. Divulgazione delle azioni e delle finalità del progetto*(Dr.ssa Caterina Ferrari, Wildlife Science)*

✦					Corpo di Sorveglianza: partecipazione alla formazione
---	--	--	--	--	---

All'interno del progetto LIFE+BIOAQUAE intrapreso dal Parco Nazionale Gran Paradiso nel 2013, una delle azioni più rilevanti è quella della divulgazione del progetto, delle motivazioni che ne stanno alla base, di metodi e risultati.

La società Wildlife Science Snc ha ricevuto l'incarico per sviluppare attività volte a dare attuazione a quest'obiettivo.

a) Formazione ed aggiornamento (Azione E.3)

Come prima cosa è stato organizzato una giornata di formazione ed aggiornamento durante aprile 2014, rivolto alle Guide del Parco e Guide della Natura di entrambi i versanti dell'area protetta, per poter contare su personale qualificato in vista degli accompagnamenti turistici della stagione estiva. In questa sede sono stati presentati i primi risultati dell'azione di eradicazione del salmerino mentre i progetti relativi all'azione di fitodepurazione e di conservazione della trota marmorata sono stati spiegati e presentati interamente ed in maniera approfondita. Le presentazioni sono state fatte da collaboratori ufficiali del LIFE+BIOAQUAE e la partecipazione da parte delle guide è stata considerata tra gli elementi di valutazione nella scelta dei candidati per l'affidamento degli accompagnamenti sui siti di intervento. Ulteriori elementi considerati sono stati la partecipazione al corso di formazione Acqua tenutosi a novembre 2012, il curriculum professionale ed altre esperienze inerenti.

b) Accompagnamenti turistici (Azione E.3)


Durante l'estate 2014 sono stati organizzati 12 accompagnamenti con la presenza di almeno 2 guide ciascuno, così calendarizzati: 13 luglio (Valsavarenche e Nivolet), 17 luglio (Nivolet), 30 agosto (Piantonetto), 31 agosto (Valsavarenche e Nivolet). Durante le escursioni sono stati distribuiti gadget e materiali informativi sul progetto, così da completare le spiegazioni date direttamente sui siti d'intervento.

c) Organizzazione di eventi promozionali e divulgativi (Azione E.4)

E' stata allestita, durante l'estate 2014, una mostra fotografica improntata sulle attività previste dal progetto (avvalendosi della collaborazione e delle immagini di Stefano Brighenti e degli altri ricercatori coinvolti nel progetto LIFE+BIOAQUAE) al fine di mostrare anche l'attività pratica svolta nei siti di intervento. Didascalie e materiale informativo spiegano nello specifico obiettivi e metodi del progetto. La mostra LIFE+BIOAQUAE è stata integrata all'esposizione fotografica "Spicchi di cielo: i laghi d'alta quota del Parco Nazionale Gran Paradiso" a cura di Nicola Destefano, Andrea De Zan e Antonello Provenzale. L'intera mostra è stata esposta nel comune di Valsavarenche all'interno del Parco dal 12 luglio al 15 agosto ed al forte di Exilles (TO) fino dicembre 2014.

d) Realizzazione di pannelli informativi e sviluppo di sentieri (Azione E.5)

Questa azione prevede la realizzazione di 4 percorsi natura. Sono stati completati i primi 2 dei 4 percorsi previsti dal progetto e nel 2015 verranno completati, stampati e posti su terreno anche gli altri 2 percorsi. Le tematiche sviluppate dai 4 percorsi sono tematiche generali (pur contenendo un rimando alle azioni LIFE+BIOAQUAE che si svolgono nei siti attraversati) in modo che i percorsi rimangano attuali anche una volta terminato il progetto LIFE+BIOAQUAE. Il filo conduttore dei 4 percorsi è la tutela degli ecosistemi acquatici: descrizione dell'idrologia e morfologia dei torrenti



(percorso torrente Forzo), descrizione degli ecosistemi acquatici (di laghi e torrenti) (percorso torrente Campiglia), inquinamento e impatto antropico sugli ecosistemi acquatici (Pont Valsavarenche-Nivolet), minacce dirette alla biodiversità acquatica e possibili strategie di difesa e ripristino (Vers le bois- lago Djouan). I percorsi, costituiti ciascuno da 10 pannelli con una parte di testo e disegni esplicativi, seppur trattando tematiche tra loro connesse, sono indipendenti tra loro.

8.3. Interreg Italia-Svizzera, GREAT (Azione B1q3)

(Alice Brambilla, Università di Pavia, Borsista PNGP)

♣	♣	♣	♣	♣	Ampio coinvolgimento del Corpo di Sorveglianza: realizzazione catture, raccolta dati, scambi di personale, attivazione e costruzione gabbia di cattura, raccolta campioni, supporto logistico in quota
---	---	---	---	---	--

Il Progetto Interreg GREAT è iniziato fattivamente nel 2012 ed ha avuto come partner il PNGP ed il Parco Nazionale Svizzero.




Fig. 39 - Guardie del Parco Nazionale Svizzero al censimento di stambecchi a Levionaz (Valsavarenche, estate 2013)

La collaborazione è stata molto proficua e le azioni sono molte e complesse, descritte pienamente all'interno della relazione finale del progetto.

Gli elementi essenziali di questa azione sono basati sullo studio di vari aspetti ecologici, etologici, gestionali e socio-economici legati alla conservazione dei grandi ungulati di montagna: stambecco, camoscio, cervo e capriolo.

Di seguito è riportata la sintesi delle principali azioni svolte, dei temi affrontati e delle persone che hanno seguito le diverse azioni (gli allegati che sono citati nel testo si riferiscono alla relazione finale di progetto, a cui si rimanda). Ulteriori informazioni sul progetto sono inoltre disponibili sul sito: <http://www.greatinterreg.eu>.

8.3.1. Azione 2a: “Conservazione e monitoraggio dello Stambecco”

Gli scambi di personale avvenuti tra il PNGP e il PNS nell'ambito dell'azione 2a hanno evidenziato come i metodi utilizzati per il monitoraggio dello stambecco alpino siano simili nei due parchi e i dati ottenuti siano pertanto confrontabili e le serie storiche disponibili siano molto valide. Lo scambio di personale ha inoltre consentito di affinare le tecniche di cattura a scopo di marcatura con la costruzione di una gabbia di cattura nell'area di Levionaz (PNGP) su modello di quelle già in uso nel PNS. Lo studio effettuato con i dati raccolti dai collari GPS, utilizzando la tecnica del



Capture-Mark-Resight, ha inoltre evidenziato che il metodo di conteggio, Block Count, utilizzato nei due Parchi durante i censimenti è attendibile e che le popolazioni oggetto di studio presentano le caratteristiche necessarie per rispettare gli assunti previsti dal metodo (Allegato 2a_1). Dati raccolti nei giorni immediatamente successivi alla cattura hanno dimostrato come la teleanestesia non influenzi il comportamento spaziale dei maschi di stambecco né i loro livelli ormonali. Le catture sembrano però influenzare i ritmi di attività nei due giorni successivi alla narcosi (Allegato 2a_2). Inoltre, i dati ottenuti con i collari GPS hanno inoltre consentito di evidenziare come l'uso dello spazio dello stambecco, del cervo e del camoscio siano molto diversi (Allegato 2a_3). L'uso dello spazio dello stambecco in particolare sembra essere fortemente stagionale ed influenzato da variabili climatiche come temperatura e precipitazioni (Allegato 2a_4).

Per quanto riguarda l'indagine delle potenziali cause del declino numerico della popolazione di stambecco del PNGP, le analisi effettuate su campioni sierologici prelevati durante le catture hanno evidenziato come la brucellosi e altre patologie infettive non possano essere considerate causa del declino in quanto la prevalenza degli agenti patogeni più infettivi è risultata ridotta. Nella popolazione del PNGP inoltre non sembrano essere presenti agenti abortivi in grado di causare la riduzione della fecondità o della sopravvivenza dei capretti che è stata riscontrata negli ultimi anni (Allegato 2a_5). Le indagini genetiche relative al sistema MHC hanno a loro volta evidenziato come la variabilità genetica al sistema maggiore di istocompatibilità negli stambecchi del PNGP sia molto bassa, indicando possibili problemi nella risposta immunitaria. I livelli di eterozigosi all'MHC non si discostano però da quelli misurati in altre popolazioni dove non è in corso il declino numerico che si verifica nel PNGP e sembra pertanto possibile escluderli dalle principali cause della riduzione (Allegato 2a_6). Sono stati poi analizzati altri possibili fattori che possono guidare il declino della popolazione (in particolare fattori ambientali, vegetazionali e climatici); i risultati di questi studi verranno descritti nelle successive azioni.

Allegati:

Allegato 2a_1 GPS collar to test reliability of block count census on male Alpine ibex in Gran Paradiso National Park

Allegato 2a_2 Effects of capture by telanarcosis on male Alpine ibex

Allegato 2a_3 Monitoring spatial distribution and behaviour of tagged animals

Allegato 2a_4 Spatial behaviour and activity patterns of male ibex in the GPNP

Allegato 2a_5 Brucellosis and infectious diseases did not drive the decreasing of Alpine ibex (Capra ibex) population in Gran Paradiso National Park (Italy)

Allegato 2a_6 Heterozygosity-Fitness Correlation despite low variation at Major Histocompatibility Complex in Alpine ibex (Capra ibex), evidence for selection or signal of inbreeding?

8.3.2. Azione 2b: “Conservazione e monitoraggio di camoscio, cervo e capriolo”

L'utilizzo di diverse metodologie di stima ha permesso di individuare le strategie più adatte per la corretta determinazione delle consistenze delle popolazioni di camoscio, in rapporto alle metodologie generalmente adottate (Allegato 2b_1). La raccolta a lungo termine di dati di consistenza con conteggi a vista da punti fissi rimane uno strumento indispensabile per valutare il ruolo esercitato da diversi meccanismi eto-ecologici nel delineare la dinamica delle popolazioni di camoscio e cervo; queste indagini hanno permesso da un lato di evidenziare il ruolo fondamentale delle variazioni climatiche sulla performance delle popolazioni, e dall'altro lato di esplorare potenziali effetti demografici legati a diversi scenari di cambiamento climatico (Allegato 2b_2). Analisi a scala di dettaglio hanno permesso di indagare le diverse strategie di foraggiamento (Allegato 2b_3, Allegato 2b_4) e di bilancio del tempo (Allegato 2b_5, Allegato 2b_6) presenti in diverse popolazioni di camoscio, evidenziando la loro rilevanza ai fini dell'indagine relativa all'ottimizzazione della sopravvivenza e della riproduzione, tratti di life history – questi ultimi – fortemente legati anche a parametri fisiologici indicatori di stress, quali i livelli di metaboliti di cortisolo escreti nelle feci (Allegato 2b_7). Ulteriori indagini di natura genetica sui campioni fecali raccolti hanno infine permesso di mettere in evidenza – seppure a livello preliminare – le potenzialità offerte da questa metodologia di campionamento per esplorare i legami di parentela nelle popolazioni di camoscio (Allegato 2b_8), strumento indispensabile per indagare il successo riproduttivo maschile, uno degli aspetti più importanti – e tuttora più controversi – necessari a migliorare la comprensione della biologia della specie.


Allegati:

Allegato 2b_1 The use of block counts, mark-resight and distance sampling to estimate population size of a mountain-dwelling ungulate

Allegato 2b_2 Dynamics of two ungulate populations in a mountain habitat: density dependence and climatic effects

Allegato 2b_3 Foraging strategies associated with alternative reproductive tactics in a large mammal

Allegato 2b_4 Contrasting alternative hypotheses to explain rut-induced hypophagia in territorial male chamois



Allegato 2b_5 How individual and environmental factors influence the activity of a wild population of Alpine chamois (*Rupicapra rupicapra rupicapra*)

Allegato 2b_6 The rutting behaviour of Alpine chamois (*Rupicapra rupicapra rupicapra*) in the Swiss National Park

Allegato 2b_7 Physiological response to etho-ecological stressors in male Alpine chamois: timescale matters!

Allegato 2b_8 Preliminary data on paternity in Alpine chamois.

8.3.3. Azione 3a: “Analisi dei fenomeni di interazione diretta e indiretta tra ungulati selvatici”

Attraverso l'analisi dei dati sulla distribuzione del camoscio (*Rupicapra rupicapra*) e dello stambecco (*Capra ibex*), raccolti dal 1985 al 2013 nel Parco Nazionale del Gran Paradiso (PNGP), è stato possibile descrivere e confrontare la variazione dell'uso dello spazio di queste due specie (Allegato 3a_1). La distribuzione dello stambecco mostra una significativa diminuzione dell'area totale occupata e della dimensione media delle aree d'aggregazione (patches). Al contrario per il camoscio, l'area totale rimane costante ma aumenta il numero delle aree d'aggregazione. Solo nello stambecco si è evidenziato un aumento significativo dell'altitudine media dell'areale occupato (anni 2000-2013). Nel PNS invece, l'uso dello spazio di stambecco, camoscio e cervo è rimasto abbastanza costante negli ultimi 15 anni con stambecco e camoscio che occupano aree simili in tutte le stagioni e il cervo che presenta la massima differenza altitudinale nell'uso dello spazio nelle diverse stagioni. (Allegato 3a_2).

Al fine di approfondire la comprensione della sovrapposizione spaziale tra le due specie, in un'area specifica del PNGP (Area Levionaz), è stato effettuato uno studio strutturato per un'analisi di “occupancy model” (Allegato 3a_2). Da questo studio si evince come la presenza del camoscio influisca negativamente sulla probabilità di presenza dello stambecco ma non viceversa, evidenziando un diverso grado di tolleranza della presenza tra le due specie. Per approfondire la natura di questa interazione interspecifica, è stata analizzata la dieta di camoscio e stambecco attraverso la tecnica del DNA barcoding su campioni fecali provenienti dal PNGP (Allegato 3a_3) e Parc Naziunal Svizzer (PNS, Allegato 3a_4) ed è stato valutato il grado di sovrapposizione della dieta di entrambe le specie a livello di famiglie delle piante campionate (Indici di Pianka e Morisita). Solo nel PNS è stata valutata anche la dieta del cervo (*Cervus elaphus*) e il suo grado di sovrapposizione con stambecco e camoscio mentre nel PNGP è stato approfondito lo studio della dieta nei diversi sessi dello stambecco con intenzione di individuare un legame con specifiche facies fito-pastorali. I risultati della dieta mostrano differenze tra aree di studio e specie considerate: per il camoscio in termini d'importanza relativa le *Ericaceae* (PNGP) e le *Plantaginaceae* (PNS) sono le famiglie più frequentemente utilizzate mentre per lo stambecco sono le *Poaceae*, le *Cyperaceae* (PNGP) e le *Fabaceae* (PNS). Si è riscontrata una sovrapposizione della dieta poco rilevante tra camoscio e stambecco nell'area e del PNS mentre più importante nell'area del PNGP. Inoltre nel PNGP si è evidenziata un' importante sovrapposizione della dieta tra maschi e femmine di stambecco suggerendo però un differenziamento durante il corso dell'estate in termini di frequenza d'utilizzo delle famiglie vegetali e probabilmente di una diversa selezione di facies fito-pastorali. Solo nel PNS si è riscontrato un lieve grado di sovrapposizione della dieta tra camoscio e cervo e cervo e stambecco, assente nel PNGP. Nel PNS, uno studio sui possibili effetti della competizione tra cervo e stambecco ha rilevato una correlazione tra l'aumento della sopravvivenza dei cervi e la diminuzione dello stambecco nell'anno successivo. Non è tuttavia chiaro quale sia il meccanismo che guida questa correlazione e quale sia il meccanismo di competizione tra le due specie. (Allegato 3a_5).

Allegati:

Allegato 3a_1 Spatial distribution and space use of ungulate species in Gran Paradiso National Park

Allegato 3a_2 Spatial distribution and space use of three ungulate species

Allegato 3a_3 DNA Barcoding method to estimate summer diet overlap of Chamois (*Rupicapra, rupicapra*) Ibex (*Capra, ibex*) in the context of climate change impact on mountain ungulate populations in Gran Paradiso National Park, Italy

Allegato 3a_4 Diet composition of Swiss National Park ungulates

Allegato 3a_5 Possible effects of competition

8.3.4. Azione 3b: “Scenari di cambiamento distributivo in funzione dei cambi climatici”

Con l'Azione 3b ci si è posti come obiettivo quello di elaborare i dati demografici e distributivi delle popolazioni dei grandi ungulati di montagna (in particolare stambecco e camoscio) presenti nei due Parchi allo scopo di individuare i fattori intrinseci (densità, struttura di età, etc.) ed estrinseci (clima, vegetazione etc.) che influenzano le popolazioni stesse. Tali risultati saranno utili non solamente dal punto di vista conservazionistico e gestionale attuali, ma anche per comprendere quali



cambiamenti subiranno le popolazioni in vista delle modificazioni future dell'ambiente, e in particolare dei cambiamenti climatici. A tale scopo sono state create mappe di idoneità ambientale (a partire da dati di osservazione, con il metodo della massima entropia) per lo stambecco in entrambi i parchi e per il camoscio nel Parco Nazionale Gran Paradiso (Allegato 3b_1, 3b_2). Le variabili ambientali risultate più importanti per lo stambecco sono la maggiore altitudine e pendenza (o la vicinanza da zone di rifugio a grande pendenza), mentre sembrano allontanarsi da foreste (almeno in estate) e ghiacciai. L'altitudine risulta importante anche per il camoscio, il quale inoltre ricerca una buona copertura di pascoli Alpini in estate. Risultati simili per le due specie sono stati ottenuti attraverso l'analisi fattoriale della nicchia (ENFA) utilizzando le localizzazioni di diversi individui provvisti di collare GPS nel Parco Nazionale Svizzero, che mostra una maggiore specializzazione dello stambecco nei confronti di altitudine e pendenza. L'analisi degli effetti climatici sull'altitudine media raggiunta ogni anno dagli individui delle due specie durante i censimenti estivi nel PNGP ha rivelato che la temperatura durante i giorni immediatamente precedenti il censimento è la variabile più importante per entrambe le specie, seguita dalla temperatura alla fine dell'inverno per lo stambecco e dalle precipitazioni primaverili-estive per il camoscio. Le proiezioni delle altitudini raggiunte in futuro secondo un modello climatico regionale indicano un innalzamento di circa 50 m nel prossimo decennio rispetto all'attuale per lo stambecco, ma una differenza non significativa per il camoscio (Allegato 3b_3). Infine, il modello integrato di popolazione dello stambecco nel PNGP ha permesso di esplorare nel dettaglio la variabilità dei parametri demografici negli anni per comprendere se il declino della popolazione, osservato negli ultimi 20 anni, sia dovuto ad un invecchiamento della popolazione o ad una mancata sincronizzazione tra la fenologia trofica e riproduttiva dovuta ai cambiamenti climatici (Allegato 3b_4).

Allegati:

Allegato 3b_1 Actual and potential distribution of ibex in the Swiss National Park

Allegato 3b_2 Summer Habitat Suitability Distribution of Alpine ibex and Alpine chamois in Gran Paradiso National Park

Allegato 3b_3 Climate change effects on summer distribution of Alpine ibex and Alpine chamois in the Gran Paradiso National Park

Allegato 3b_4 Modelling the dynamics of a declining mountain ungulate population integrating total population counts and individual life history data.

8.3.5. Azione 4a: "Messa in comune di sistemi di misurazione della trasformazione della risorsa trofica per i grandi ungulati alpini (stambecco, camoscio e cervo)"

Le modificazioni nell'uso del suolo nel Parco Nazionale Svizzero sono state valutate attraverso lo studio distributivo e dendrocronologico del pino mugo nelle fasce ecotonali tra gli orizzonti subalpino e alpino, mostrando un aumento di estensione del suo areale concentrato tra il '55 e il '65. Questo aumento tuttavia è inferiore a quanto atteso in eguito all'abbandono dell'attività pascoliva: il mancato raggiungimento del climax è stato messo in relazione con l'abbondanza della popolazione di cervo, oltre che con variabili meteorologiche (Allegato 4a_1). Nel Parco Nazionale Gran Paradiso l'analisi è stata effettuata attraverso comparazione di dati *Corine* (1990, 2000 e 2006) e con classificazione supervisionata di immagini *Landsat* (1988, 2001 e 2009), evidenziando un contenuto aumento delle superfici boscate durante gli anni '90 (Allegato 4a_2).

La qualità nutrizionale delle praterie è stata studiata in entrambi i parchi attraverso analisi bromatologica o spettrofotogrammetrica di campioni casuali raccolti nel biennio 2012-2013 (allegato 4a_3). Attraverso i risultati di questa analisi sono stati costruiti per il Gran Paradiso dei modelli predittivi attraverso dati telerilevati, che hanno consentito di evidenziare, nel trentennio 1982-2013, un significativo aumento di biomassa e contenuto in fibra affiancato da una significativa diminuzione nel contenuto proteico e nutrizionale (valori medi estivi); questi trend, comunque, non appaiono uniformi ma concentrati negli anni '90, in corrispondenza con il maggior crollo nella numerosità di stambecchi (allegato 4a_4).

A livello fenologico in Svizzera sono stati condotti dal '94 degli studi su diverse specie erbacee e arboree lungo tre transetti altitudinali; attraverso tali dati non è ancora possibile mostrare un trend temporale, pertanto si rimarca l'importanza di proseguire la raccolta dati nei decenni futuri al fine di ottenere una serie temporale utile allo scopo (allegato 4a_5). In Italia l'analisi è stata condotta su dati remoti, mostrando un anticipo medio della stagione vegetativa in ambiente di prateria (anch'esso significativo ma concentrato negli anni '90). Anche in questo caso si propone un protocollo di monitoraggio fenologico e nutrizionale (allegato 4a_6).



Si è infine proceduto all'aggiornamento delle carte fito-pastorali dei siti di Djouan e Levionaz (Gran Paradiso), che ha permesso di evidenziare una situazione di elevata diversità sia floristica (con la presenza di una specie rara, *Artemisia borealis*) che vegetazionale. Tuttavia, il sottodimensionamento del pascolo a Djouan e l'abbandono a Levionaz sono alla causa di un progressivo impoverimento pastorale dei due siti (allegato 4a_7).

Allegati:

Allegato 4a_1 Trends in the forest line ecotone, regeneration of mountain pine
Allegato 4a_2 Land use changes in the Gran Paradiso National Park
Allegato 4a_3 Resource quantity and quality in Val Trupchun
Allegato 4a_4 Estimation of temporal nutritional changes of alpine grassland from NDVI data
Allegato 4a_5 Phenology of plants: changing seasons in the flora of the SNP
Allegato 4a_6 A protocol to monitor the phenology and nutritional content of grasslands
Allegato 4a_7 La vegetazione di Orvieille e Levionaz: individuazione dei tipi di pascolo e relativa cartografia tematica.

8.3.6. Azione 4b: "Messa in comune dei sistemi di controllo ambientale"

L'azione 4b del progetto Interreg GREAT aveva come obiettivo un'indagine sul valore della protezione nei Parchi ed in generale delle aree protette. L'indagine si è svolta tramite questionari rivolti a due gruppi di interesse: il primo ad operatori e responsabili della sorveglianza (attori principali nell'azione di protezione) di diversi Parchi italiani ed europei per un totale di 22 questionari a Guardie o Responsabili della protezione di 20 diversi Parchi; il secondo presentato direttamente dai Guardaparco a turisti e fruitori del Parco Nazionale Gran Paradiso incontrati sul territorio per un totale di 620 questionari nelle 5 valli del Parco Nazionale Gran Paradiso (Allegato 4b_1).

Il quadro emerso dai questionari presentati agli operatori delle aree protette mostra come le caratteristiche distintive dell'operato di sorveglianza e le attività necessarie per un buon servizio di protezione siano le stesse di sempre: conoscenza del territorio e monitoraggio costante. Specifiche tecniche anti-bracconaggio sono ritenute importanti per la maggior parte del campione intervistato, ma viene loro dedicato poco tempo in relazione ad altre attività. Ad esempio compiti quali la divulgazione ambientale e il sostegno alla ricerca scientifica, attività relativamente recenti, occupano oggi una buona parte del servizio. In generale gli elementi che caratterizzano e permettono un efficace svolgimento della funzione di protezione sono legati alla costante permanenza in quota ed agli orari di lavoro.

Dal questionario sottoposto ai turisti emerge una visione netta dell'importanza del ruolo del Guardaparco (il questionario è stato fatto solo nel PNGP) per la protezione e la salvaguardia del patrimonio naturale, sia esso flora o fauna. Anche in questo contesto è emerso come tra le attività della Sorveglianza sia inteso esserci anche l'opera di informazione ed educazione ambientale assieme alla prevenzione dei comportamenti nocivi. L'attività anti-bracconaggio viene ritenuta importante e necessaria per la maggior parte dei visitatori, che ritengono sia proprio la presenza di una protezione così rigorosa a permettere una forte contattabilità degli animali, così com'è nel PNGP.

Le due esplorazioni, per quanto fatte su campioni numericamente molto diversi tra loro, disegnano un quadro interessante, che mostra da un lato una linea di demarcazione eterogenea riguardo ai compiti e le necessità del servizio, dall'altra la percezione chiara, da parte dei fruitori del Parco, della sorveglianza come strumento indispensabile al mantenimento del Parco Nazionale.

Allegati:

Allegato 4b_1 Surveillance in protected areas: an exploration on the importance of active protection of the territory.

8.3.6. Azione 4c: "Stima del valore economico degli ungulati di montagna e dell'importanza economica della loro protezione"

La presenza della fauna selvatica è fonte cruciale di attrazione turistica per il PNGP.

Nell'ambito del progetto "GREAT - Grandi Erbivori negli Ecosistemi Alpini in Trasformazione", è stata effettuata una valutazione economica del valore intrinseco della specie stambecco e dei tre principali ungulati di montagna: camoscio, capriolo e cervo (Allegato 4c_1), utilizzando la *Contingent valuation technique*. Scopo dell'indagine era di elicitare la disponibilità del pubblico a pagare denaro (Willingness to Pay: WTP) per la messa in opera di azioni di conservazione della specie nel PNGP.



La disponibilità era richiesta attraverso due possibili ma ipotetiche forme di contribuzione: costi di parcheggio nel Parco e il versamento di un contributo annuale.

Dai risultati è emerso che:

- la disponibilità media alla contribuzione (WTP) per politiche di conservazione per il solo stambecco in forma di tributi di parcheggio ammonta a circa 11.00 €;
- la WTP media per tutti e quattro gli ungulati scende a 7.42 €.
- la WTP media per un contributo finalizzato alla conservazione è di circa 27 € per il solo stambecco; di soli 23 € per tutte e quattro le specie insieme.

I risultati ottenuti suggeriscono diverse vie di interpretazione.

I valori di WTP individuali possono essere usati per stimare il WTP totale, una volta ottenuto con precisione il numero di visitatori annuali. Appare evidente che le risposte positive in termini di WTP sono indipendenti dalla frequenza di visita del Parco e che i visitatori occasionali sono disponibili a contribuire sia come costi di parcheggio (o altra forma di contributo proponibile) sia in forma di donazione per sostenere progetti *ad hoc* di conservazione. Questo implica che:

- un elevato numero di persone contattate dedica alla conservazione degli ungulati un valore alto, indipendentemente dal beneficio personale di fruirne con la visita;
- lo studio fornisce indicazioni sulla percezione dei fruitori dell'area protetta circa la possibilità di attivare diversi canali di raccolta di fondi. La creazione di un fondo dedicato alla conservazione riceve il maggior numero di consensi da parte del pubblico e stimola una maggior disponibilità a versare contributi che non pagare dei costi di fissi (ad esempio di parcheggio).

Le risposte quantitative degli intervistati sottolineano che, qualora il Parco richiedesse costi fissi di pagamento (ad esempio, per il parcheggio), sarebbe indispensabile che queste azioni fossero associate a specifiche azioni di comunicazione e di trasparenza sugli scopi dell'iniziativa. Infine, esaminando l'evidenza del peso di "specie bandiera", si verifica come, dal punto di vista delle strategie di comunicazione, sarebbe meglio focalizzare le azioni di conservazione su una singola specie, piuttosto che attivare iniziative di conservazione di carattere generale.

Allegati:

Allegato 4c_1 A contingent valuation approach for the estimation of the economic value of ibex and other alpine ungulates.

8.3.7. Azione 5a: "Azioni evento"

La diffusione dei contenuti del progetto, finalizzata a sensibilizzare gli attori del territorio transfrontaliero e le comunità locali, è avvenuta attraverso la realizzazione dei momenti di divulgazione previsti nella scheda di progetto. In particolare sono state attuate le seguenti azioni:

- a) Incontri tra gli operatori delle due aree protette in tema di conservazione;
- b) Incontri internazionali aperti al pubblico sul tema stambecco e camoscio;
- c) Iniziative di didattica nelle scuole.

a) Incontri tecnici tra operatori: sono stati complessivamente realizzati tre momenti di scambio tra gli addetti alla sorveglianza dei due parchi focalizzate sui temi del progetto, in particolare sui metodi di censimento della fauna ungulata e sui sistemi di vigilanza.

b) Incontri internazionali: sono stati realizzati due eventi internazionali sullo studio e la conservazione dello Stambecco alpino e sul Camoscio. L'incontro sullo Stambecco si è tenuto a Zernez nei giorni 26-28 ottobre 2014 e l'occasione è stata mutata in un convegno scientifico tematico sullo stambecco, come XXII riunione del Gruppo Stambecco Europa, Alpine Ibex Specialist Group. Al convegno hanno partecipato oltre 110 persone ed i contributi scientifici e tecnici sono stati diffusi come Abstract book dell'Incontro (Allegato 5a_1). Il tema Camoscio è stato affrontato, discusso e diffuso nell'ambito del Workshop internazionale sul Camoscio alpino che si è tenuto a Rhemes Saint Georges (Ao) nella data del 26 novembre 2013, alla presenza di oltre 80 esperti provenienti da diverse regioni dell'arco alpino. I contributi scientifici e tecnici del workshop sono stati diffusi come Abstract book dell'Incontro (Allegato 5a_2). I temi e i risultati del progetto GREAT sono stati inoltre diffusi e discussi nell'ambito della riunione della Convenzione della Alpi tenutasi a Cogne in data 22 aprile 2013.

c) Iniziative didattiche: La diffusione dei temi del progetto verso le scuole dei due versanti è stata attuata con la realizzazione di tre momenti didattici presso le scuole italiane, dei due versanti del Parco e con una giornata a Scuol in Engadina (CH). Il primo incontro si è tenuto ad opera dei due ispettori dell'Ente, sanitario e della sorveglianza, a Cuornè (To) in data 26 marzo 2013, presso l'Istituto tecnico-professionale "XXV Aprile" alla presenza di oltre 70 studenti, appartenenti a tre



diverse classi. La seconda giornata didattica si è tenuta a Scuol, nelle date dal 25 al 27 maggio 2013, in occasione del centenario della locale associazione venatoria. I momenti di formazione sono stati tenuti in parte da guardaparco del PNGP, in parte dalla dr. Seraina Campell Andri. L'ultimo evento si è tenuto a Villeneuve, in data 29 maggio 2014, presso l'aula magna dell'Istituzione scolastica "Maria Ida Viglino", dove sono stati presentati alle tre classi presenti i due parchi nazionali e le loro finalità istitutive, oltre ai risultati conclusivi del progetto.

Allegati:

Allegato 5a_1 Abstract book Riunione Gruppo Stambecco Europa
Allegato 5a_2 Abstract book Workshop Camoscio.

8.3.8. Azione 5 b: "Comunicazione e promozione"

La diffusione dei contenuti del progetto verso il grande pubblico e verso i visitatori delle due aree protette è stata attuata tramite la realizzazione delle seguenti azioni, previste nella scheda di progetto:

- a) Immagine coordinata: Uno studio grafico ha portato alla realizzazione del logo del progetto GREAT che ha accomunato le azioni e produzione di comunicazione attuate.
- b) Sito Internet: Sono stati affidati a tecnici esterni la realizzazione del sito e la sua elaborazione grafica. Attraverso questo sito web (<http://www.greatinterreg.eu>) sono diffusi i risultati delle singole azioni, le finalità del progetto e i manoscritti delle relazioni finali.
- c) Supporti di comunicazione: E' stato realizzato un pieghevole in due lingue conclusivo che esemplifica gli scopi e i risultati ottenuti nel progetto (Allegato 5b_1).
- d) Pubblicazione tecnico-scientifica sullo stambecco: Le più recenti conoscenze scientifiche sulla storia e sull'eco-etologia della specie sono state raccolte in un numero speciale della Rivista del Parco Nazionale Svizzero "Cratschla", realizzata in 1.000 copie e nelle due lingue, italiano e tedesco, allo scopo di mettere a disposizione di tutti gli indirizzi presenti nella mailing-list del Parco Nazionale Svizzero e di tutti i visitatori del PNGP, all'interno dei Centri visita, le informazioni relative al progetto GREAT (Allegato 5b_2).
- e) Documentario sull'eco-etologia del camoscio: in aggiunta a quanto previsto nella scheda di progetto è stato prodotto un breve documentario riguardante il sistema riproduttivo del camoscio alpino realizzato con le suggestive immagini riprese da Anne ed Erik Lapied sui camosci nel Parco Nazionale Gran Paradiso. Il filmato verrà pubblicato sul web con l'obiettivo di diffondere le conoscenze sull'etologia di questa specie (Allegato 5b_3).

Allegati:

Allegato 5b_1 Pieghevole bilingue sui grandi ungulati descritti nel progetto
(http://www.pngp.it/sites/default/files/allegati/brochure_great.pdf);
Allegato 5b_2 Numero speciale della Rivista "Cratschla" tematico sullo stambecco alpino.
Allegato 5b_3 Documentario sull'eco-etologia del camoscio alpino.

9. Ridurre le densità di specie alloctone (Cinghiale) per limitare gli impatti sulle attività antropiche (Azione B2a1): controllo sanitario e biometrico dei cinghiali prelevati

(dr. Bruno Bassano e Milena Bethaz, PNGP)

+	+	+	+	+	Ampio coinvolgimento del Corpo di Sorveglianza: realizzazione catture e raccolta campioni
---	---	---	---	---	---

Obiettivo: Redazione ed attuazione di piani di controllo della specie cinghiale, allo scopo di ridurre gli impatti della specie a livello locale. Verifica sanitaria e biometrica degli animali prelevati. Elaborazione dei dati numerici.

Descrizione risultati: L'azione di controllo sanitario e biometrico dei cinghiali abbattuti si è svolta sul 95% dei capi prelevati, in quanto 2 cinghiali sono stati distrutti *in situ* perché abbattuti in quota. I dati relativi ai prelievi sono stati raccolti e inseriti in data-base, con la collaborazione della dr.ssa Milena Bethaz, in servizio presso la sede di Aosta.

Nel corso del 2014, si è registrato una sensibile diminuzione dei prelievi di cinghiale, nei primi mesi dell'anno, fino a giugno, dove la maggior parte dei prelievi si è avuta in Valle Orco, nonostante l'impegno di uscite della sorveglianza. Lo sforzo di cattura della Valle Soana è infatti diminuito sensibilmente nei primi mesi dell'anno perché in quella valle, dopo il ritorno del lupo, i contatti con la specie si sono ridotti notevolmente. Dal mese di giugno in poi si è per contro impennato, portando lo sforzo di cattura annuo oltre i limiti medi registrati dal 2008 (Tab. XII)



Valle	2008	2009	2010	2011	2012	2013	2014
Soana	0.68	0.71	0.68	0.80	1.07	0.69	1.29
Orco	1.22	0.63	1.36	0.87	0.97	1.05	1.63

Tab. XII – Andamento dello sforzo di cattura, inteso come rapporto tra il numero di cinghiali abbattuti ed il numero delle uscite effettuate (2008-2014)

Nella seconda parte dell'anno, numero di capi abbattuti e sforzo di cattura si sono impennati portando i prelievi ad un massimo storico di quasi 80 capi (n. 78 capi prelevati al dicembre 2014). Nel corso del 2014 si è proseguita un'indagine esplorativa tesa a stimare la densità del cinghiale con l'uso sistematico di foto-trappole, legata ad una tesi di Laurea specialistica affidata al sig. Francesco Sartor. I primi dati risultano assai interessanti e confermano la drastica caduta della specie nei principali distretti della Valle Soana. La tesi è ancora in fase di redazione e sarà disponibile solo nella primavera del 2015. Visti i modesti contatti con il cinghiale, la ricerca in questione è stata estesa a tutti gli ungulati presenti nell'area di studio, in particolare a capriolo e camoscio, per mettere in relazione la frequenza di loro contatto con gli indici di abbondanza e con la presenza del predatore.

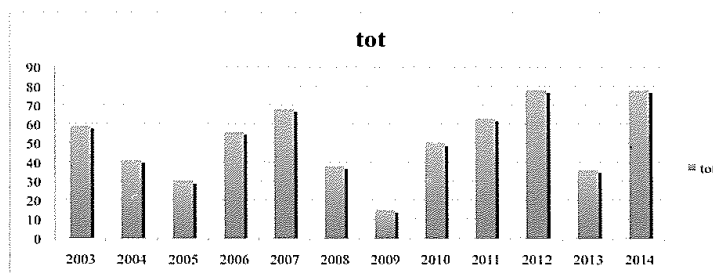


Fig. 39 – Andamento annuali dei prelievi di cinghiale (anni 2003-2014)

Pur ancora limitati, i dati disponibili fanno emergere che la serie temporale di prelievi di cinghiali possa essere usata come stimatore della densità di questa, simulando gli esiti di un accurato censimento.

Presi in questo senso appare evidente, anche se ancora privo di significatività statistica, l'andamento ciclico delle catture, con un periodo di 3-4 anni.

Se l'attività di controllo, per ragioni ambientali e di opportunità, fosse continuata nel tempo con lo stesso metodo si avrebbero dunque a disposizione informazioni sulla dinamica di popolazione di cinghiale in ambiente alpino per molti versi uniche.

Tutti i prelievi sono stati effettuati nel versante piemontese del Parco, con la sola eccezione di un solo cinghiale prelevato a Valsavarenche (Fig. 40).

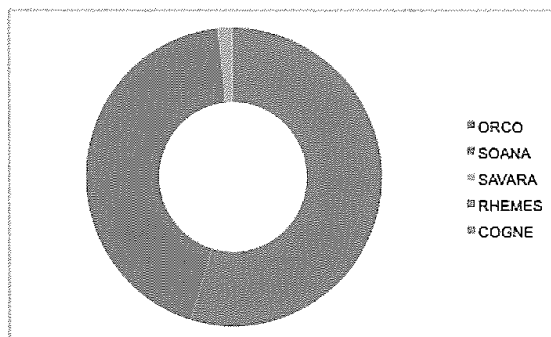


Fig. 40 – Ripartizione dei prelievi per valle (anno 2014)



10. Gestione della mortalità invernale e conferimento carcasse ad istituti di ricerca e carnai (Azione B2e1)

(dr. Bruno Bassano, PNGP)

Obiettivo: In caso di elevata mortalità invernale si crea il problema della gestione delle carcasse e dello smaltimento dei residui delle necroscopie. Ci si prefigge una gestione corretta dei carnai e lo smaltimento dei residui secondo quanto previsto dalle norme e, in caso di necessità, il conferimento di reperti ad istituti diagnostici veterinari (Università di Torino e Cermas-Aosta).

Descrizione risultati: L'inverno e la fase primaverile-estiva sono stati caratterizzati da una ridotta mortalità di bovidi, con la prevalenza di camosci. Ragione per cui la maggior parte delle necroscopie è stata realizzata su caprioli (n. 14) e camosci (n. 9). Sono stati esaminati solo n. 6 stambecchi. La percentuale di animali recuperati sottoposta a necroscopia è stata del 100%. L'azione è stata completata con l'effettuazione di rilievi necroscopici *in situ* e con il conferimento di reperti dubbi all'IZS di Aosta (Cermas). La gestione delle carcasse in loco permette di lasciare rilevanti quantità di energia sul territorio a favore di necrofagi di grande rilievo conservazionistico, quali soprattutto Aquila e Gipeto.

11. Allevamento della Lontra presso il Centro di Rovenaud (Azione D1a3)

(dr. Bruno Bassano, PNGP e Caterina Ferrari, Borsista PNGP)

♣	♣	♣	♣	♣	Ampio coinvolgimento del Corpo di Sorveglianza: gestione della struttura, sorveglianza, gestione degli animali
---	---	---	---	---	--

Obiettivo: Attivazione del sito di allevamento della Lontra con immissione di 2 soggetti. Definizione dei parametri di allevamento e verifica periodica dello stato di benessere degli animali. Azioni di ricattura dell'individuo evaso.

Descrizione risultati: A circa un anno dall'immissione di due esemplari di lontra europea nel Centro di Rovenaud è importante sottolineare alcuni aspetti relativi all'iniziativa ed al lavoro svolto.

11.1. Funzionamento della struttura

Durante il 2014, il centro di Rovenaud è stato in funzione ospitando al suo interno una lontra e diventando il nucleo di lavoro giornaliero per due/tre persone. La struttura si è dimostrata in generale adeguata: il recinto e la casetta con le tane della lontra hanno funzionato bene in tutte le stagioni, l'ambiente è ospitale per la specie nei mesi invernali (lo dimostrano i video di lunghe esplorazioni anche nella neve) ed è più che ottimale nelle altre stagioni. L'acqua, che scorre naturalmente, pulita e mai calda in estate, è assicurata anche nel periodo di secca (Febbraio-Marzo) dalle pompe approntate appena prima dell'inverno scorso ed è in buona quantità per le necessità della specie. Le pompe hanno reso possibile l'azione del Centro anche durante i circa due mesi di assenza completa di acqua. L'organizzazione e lo stoccaggio dei pasti della lontra è funzionante e gli operatori sono stati in grado di controllare giornalmente quanto consumato dalla lontra, particolare molto importante per la corretta gestione in cattività della stessa.


La struttura in generale è facile da pulire sia d'inverno che d'estate e anche la neve è gestibile, seppure all'interno del recinto sia necessario procedere all'asportazione manuale della stessa. La pulizia di erba, foglie e neve richiede un lavoro costante.

11.2. Problemi della struttura

Il centro ha qualche problema pratico-logistico.

I più rilevanti sono i seguenti:

- il cancello disposto su rotaia gela regolarmente in inverno, nonostante le continue manutenzioni, ragione per cui sarebbe auspicabile realizzare, quanto prima, l'intervento prospettato di apertura di un varco pedonabile con porta all'interno del cancello stesso, che faciliterebbe l'accesso (non solo invernale, visto il peso rilevante del cancello stesso!);
- si è registrata una distribuzione poco razionale degli spazi di deposito e di lavoro, che sono carenti rispetto alle molte attrezzature e attività necessarie per la gestione del Centro già in questa



fase e questa situazione sarà ancor più problematica nel momento dell'attivazione complessiva anche del locale di ristorazione;

- molte attrezzature sono ancora da ultimare, ad esempio, l'impianto di elettrificazione dei recinti che, allo stato attuale, è ancora incompleto dal punto di vista di interruttori e circuiti;
- il rifornimento idrico, ormai da tre anni, durante l'inverno cessa e questo rappresenta un problema quanto mai serio per una struttura basata sull'acqua. Si rende perciò necessario pensare quanto prima alla realizzazione di una captazione di acqua dalla Dora di Valsavarenche.

11.3. Valutazione critica della struttura e della sua funzionalità

Il Centro, nonostante il suo stato di solo parziale completamento causa i noti e gravi problemi di sicurezza, ha dimostrato di essere in linea con le necessità di una struttura che ospita mustelidi in cattività e questo è stato confermato anche dall'incontro tra esperti in materia tenutosi ad Hanksbuttel. Nel corso di detto incontro il centro di Rovenaud è stato dichiarato essere più che adatto allo scopo e dotato di grandi potenzialità, sia dal punto di vista della visita, sia, soprattutto, dal punto di vista della qualità ambientale per le lontre.

La routine lavorativa messa in atto dai tre operatori del Centro (i Guardaparco Morris e il compianto D'Alfonso e la dr.sa Ferrari), consolidata in questo periodo, ha dimostrato che l'allevamento in cattività funziona correttamente, permettendo di avere un controllo quotidiano sulla lontra e sulla struttura che la ospita, garantendo buone condizioni di vita dell'animale in cattività. Anche la manutenzione ordinaria si è dimostrata ottimale. La rapida evoluzione della patologia di D'Alfonso e il suo tragico esito hanno tolto al Centro un valido operatore, la cui assenza si farà senz'altro sentire, anche in virtù del fatto che sono critiche le situazioni di organico della sorveglianza nelle diverse valli. Questa sventurata perdita ha alterato l'equilibrio di gestione del Centro e richiederà la messa in atto di contromisure opportune.

11.4. Prospettive

Il Centro di Rovenaud funziona e si è dimostrato in grado di offrire un ambiente di particolare bellezza e selvaticità ai futuri possibili visitatori. La lontra, abituata gradualmente alla presenza umana, si muove in un ambiente che, per molti versi, può essere descritto come simile a quello naturale e quindi offre spettacoli di particolare bellezza, testimoniati bene dalle immagini e dai filmati registrati dagli operatori del Centro.

11.5. Lontre

Gli animali erano, fino alla metà di novembre, sempre due: uno, la femmina, dentro il recinto, ed il giovane maschio libero, ma presente nell'area e ripetutamente "catturato" dalle trappole fotografiche. Per contro, tutti i sistemi meccanici di cattura non hanno finora avuto buon esito. L'animale in libertà ha dimostrato l'idoneità dell'ambiente per questa specie, fornendo interessanti indicazioni sull'ecologia della specie in ambiente alpino.

Nelle ultime settimane (dalla metà di novembre), tuttavia, i contatti con il maschio in libertà si sono interrotti, facendo sospettare un suo spostamento verso nord, in direzione Introd-Villeneuve.

E' da valutare a questo punto la possibilità di richiedere un nuovo esemplare per tenere compagnia alla femmina in recinto, anche per migliorarne le condizioni di cattività e per facilitare la sua contattabilità.

11.6. Personale

La scomparsa di D'Alfonso ha indubbiamente generato problemi gestionali, che potrebbero essere seri durante la stagione invernale, ragione per cui sarà necessario pensare alla possibilità di una sua sostituzione.



ENTE PARCO NAZIONALE GRAN PARADISO 



Fig. 41 - La foresta serena in acqua: real'ambiente per cacciatori caeli. La specie di abbattuta si lascia in acqua e quindi è importante darle la possibilità di nuotare e cercare sul fondale parte del cibo





Fig. 42 - La lontra all'imbocco della tana naturale, vicino all'acqua. Questi animali, elusivi di natura, utilizzano diversi rifugi vicino ai quali è possibile vederli

La gestione del Centro, in questo anno, ha messo inoltre in evidenza l'importanza della presenza di un operatore tecnico dedicato al Centro stesso, con funzioni di coordinamento ed operative. Questa osservazione vale a ribadire la necessità, a parere del sottoscritto, del mantenimento di questo posto in pianta organica, sempre che si ritenga utile che il Parco gestisca in prima persona la struttura in questione dal punto di vista tecnico-scientifico.

12. Scuole estive per formazione universitaria e post-universitaria e divulgazione della ricerca scientifica (Azione D2c1)

(dr. Alice Brambilla, Università di Pavia, Borsista PNGP)

✦					Corpo di Sorveglianza: gestione logistica in quota
---	--	--	--	--	--

Obiettivo: L'area protetta si prospetta come naturale continuazione dell'università nel campo della biologia e dell'ecologia animale e dello studio della patologia della fauna selvatica.

Descrizione risultati: Sono state realizzate tre scuole estive, nei mesi di luglio/agosto. Tutte presso la casa del Lauson, in valle di Cogne:

- la summer school dell'Università di Zurigo, coordinata dal prof. Lukas Keller;
- La summer school coordinata del dr. Stefano Ciutti;
- La summer school di botanica di scuola tedesca (Università di Bayeruth).

Tutte le azioni hanno messo in evidenza il grande ruolo che possono avere le strutture in quota del Parco, uniche in Europa, per questi scopi. Tutte le università coinvolte hanno proposto all'Ente la stipulazione di convenzioni per far diventare questi momenti di formazione periodici e costanti.





Fig. 43 - Studenti partecipanti alla Summer school coordinata dal Prof. Keller (Università di Zurigo, al centro della foto) al Colle della Rossa (Alto Lauson – estate 2014)

Gli studenti del *Experimental Field Course*, dell'Università di Zurigo, hanno prodotto, a gruppi, piccoli esperimenti di ricerca la cui qualità è risultata di rilievo tale da indurre questo Servizio ad allegare, a titolo di esempio, il rapporto finale del Modulo didattico svoltosi al Lauson (Allegato "A"). Dall'analisi di questo documento si evince la rilevanza didattica del gruppo di ricercatori coordinati dal Prof. Lukas Keller e, nel contempo, la potenzialità di questo Ente – e delle sue strutture – a sostenere e favorire questi importati momenti di formazione. L'attività di campo è stata coordinata, per conto del PNGP, dalla dr.sa Alice Brambilla.

Nel mese di novembre 2014 si è svolto l'incontro annuale degli studenti e ricercatori che collaborano con il Parco Nazionale Gran Paradiso presso la sala consiliare del Comune di Valsavarenche (VI Gran Paradiso Student Workshop) che ha visto la partecipazione di circa 45 studenti e collaboratori e 21 presentazioni orali. L'organizzazione dell'evento è stata seguita da Alice Brambilla e Caterina Ferrari, con il coordinamento di Achaz von Hardenberg.





Fig. 44 - Studenti partecipanti allo Student Workshop 2014 (Noasca, 2014)

13. Attivazione di stage e tirocini per formazione universitaria e post-universitaria (Azione D2d1)

(dr. Bruno Bassano, PNGP)

Obiettivo: Obiettivo è la partecipazione attiva di studenti di livello universitario e neo-laureati alle attività di monitoraggio e di ricerca scientifica che si svolgono all'interno del Parco, in tema di conservazione della fauna e della biodiversità.

Descrizione risultati: L'azione è stata completata. Gli stage sono stati attuati nelle tre aree di studio e sui progetti relativi a Stambecco (n. 5 studenti di diversi atenei), Camoscio (n. 3 studenti, dell'Università di Firenze) e Marmotta (n. 2 studenti, dell'Università di Parma e Genova). N. 5 stagisti-studenti sono stati impiegati sul progetto biodiversità. Le richieste sono state di gran lunga superiori ai posti disponibili e grande utilità si potrebbe avere dall'impiego anche di studenti dediti a ricerche in ambito botanico-pastoralista.

14. Organizzazione e partecipazione a congressi (Azione E2d1)

(dr. Bruno Bassano, PNGP)

Obiettivo: Attraverso momento di divulgazione scientifica ci si prefigge di far conoscere alla comunità scientifica nazionale ed internazionale le azioni di ricerca e di conservazione svolte nel e dal Parco.

Descrizione risultati: Nel corso del 2014 il Servizio scientifico ha partecipato a 7 momenti di divulgazione scientifica (congressi, convegni o seminari) e sono stati presentati n. 7 comunicazioni scientifiche: Convegno Nextdata CNR a Roma, Conferenza Ministero Ambiente su biodiversità, Convegno biodiversità Aosta, Convegno sul Camoscio P.N. Majella, Convegno Nazionale Teriologia -Atit, Conferenza internazionale Piattaforma Alpi-Wiso e UZI, Congresso Unione Zoologica Italiana a Bari.



15. Gestione e redazione della rivista scientifica del Parco: Journal of Mountain Ecology - JME (Azione E2e1)

(dr. Bruno Bassano, PNGP)

Obiettivo: Prosecuzione delle pubblicazioni della rivista del Parco Journal of Mountain Ecology (JME), con la raccolta e la valutazione di nuovi manoscritti e pubblicazione della rivista on line. Gestione del sito specifico.

Descrizione risultati: Dopo l'avvenuto completamento dell'ultimo numero della rivista, che include 6 articoli sottoposti a revisione (*peer review*), visionabili sul sito della rivista al seguente indirizzo:


<http://www.mountainecology.org/>

l'attività 2014 si è basata sulla raccolta e preparazione del nuovo numero.

Al dicembre 2014 sono stati ricevuti due manoscritti.

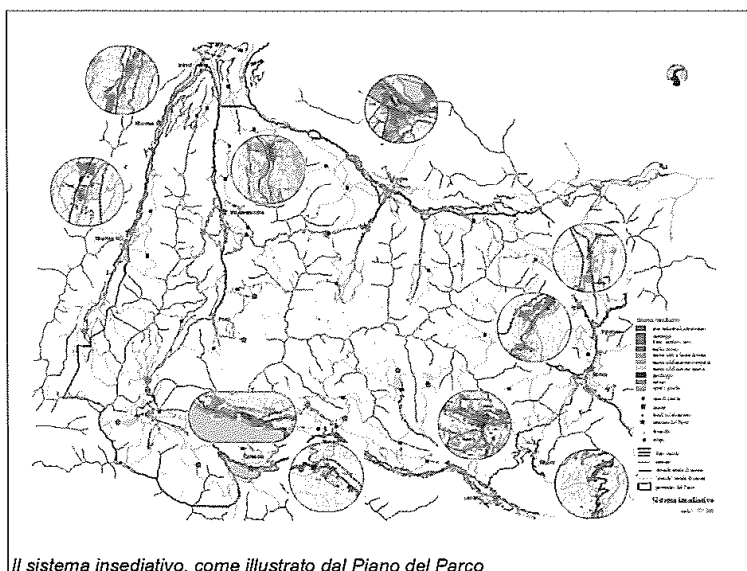
E' invece in corso la procedura per la stampa di un centinaio di copie cartacee per la distribuzione secondo le vie ordinarie del Volume 9 della rivista.

Questa nuova ripresa della rivista è legata alla scelta di un cambio editoriale resosi necessario per la ormai cronica mancanza di manoscritti. Il JME, pur avendo ripreso la via di "prima palestra" di pubblicazione aperta a nuovi ricercatori e alla divulgazione di studi e ricerche effettuate nel PNGP, soffre la carenza di attenzione alla divulgazione della ricerca scientifica di questo Ente. Il personale in servizio all'Ente riesce a mala pena a portare a termine le molte azioni, ordinarie e straordinarie, comprese quelle del presente piano della Performance – qui rappresentate in estrema sintesi – e dimentica – trascura – l'aspetto di comunicazione, che è invece quanto mai strategico. Il futuro del JME rientra in questo percorso, su cui sarà necessario riflettere in un prossimo futuro.



4. Pianificazione e programmazione dello sviluppo sostenibile.

Il Piano del Parco di cui all'art.12 della Legge 6 dicembre 1991, n.394, approvato dall'Ente con deliberazione n.13 del 10.12.2009, ha avuto una accelerazione. L'8 novembre 2013, dopo un



Il sistema insediativo, come illustrato dal Piano del Parco

lungo periodo di silenzio regionale sull'esame giuridico delle modifiche proposte attinenti il piano di gestione del SIC-ZPS e soprattutto la conservazione del patrimonio forestale, è intervenuta l'approvazione della Regione Autonoma Valle d'Aosta per il prosieguo dell'iter. L'Ente ha quindi provveduto prontamente ad approvare con Deliberazione del Consiglio direttivo n.37 del 29 novembre 2013 la tabella di recepimento delle

osservazioni preliminari della Regione Autonoma Valle d'Aosta. Il 6 dicembre si è provveduto a trasmetterla alle Regioni e per conoscenza al Ministero dell'Ambiente e della Tutela del territorio e del Mare, corredata degli elaborati di piano aggiornati per l'attivazione della fase di adozione. L'adozione da parte delle due regioni del Piano del Parco ai sensi dell'art.12 c.3 della L.6.12.1991, n.394 è intervenuta solamente il:

- 7 maggio 2014 (D.G.R. Regione Piemonte n.22-7558)
- 9 maggio 2014 (D.G.R. Regione Valle d'Aosta n.639).

Con i medesimi atti è stato disposto il deposito del piano per quaranta giorni presso le sedi dei comuni, delle comunità montane e delle regioni interessate dal Parco affinché chiunque fosse interessato potesse prenderne visione ed estrarne copia. Il Piano è stato pubblicato anche sui siti internet delle due Regioni e dell'Ente Parco. Ne è stata data informazione ai giornali ed alle televisioni, che hanno provveduto a darne informazione. Entro le scadenze del 24 agosto per la Regione Valle d'Aosta e del 1 settembre per la Regione Piemonte chiunque ha potuto presentare osservazioni scritte. Sono pervenute 9 lettere di osservazioni, contenenti 81 punti specifici. Gli uffici del Parco hanno avviato l'istruttoria sulle osservazioni, completando entro l'anno il primo esame di esse. Adempimento più oneroso è quello conseguente alla disposizione con DGR n.22.7558 della Regione Piemonte di "procedere, ai fini della successiva fase di approvazione del Piano del parco da parte della Regione Piemonte, ad adeguare le norme del Piano relative alla



I pipistrelli del genere *Myotis* sono tra le presenze faunistiche più interessanti del Parco ed oggetto di specifiche misure di conservazione nel Piano di gestione del SIC

procedere, ai fini della successiva fase di approvazione del Piano del parco da parte della Regione Piemonte, ad adeguare le norme del Piano relative alla



ENTE PARCO NAZIONALE GRAN PARADISO 

gestione del Sito di interesse Comunitario (SIC e ZPS IT1201000) alle "Misure di conservazione per la tutela della Rete natura 2000 del Piemonte", approvate con D.G.R. 54-7409 del 07/04/2014, recependo anche le prescrizioni, citate in premessa, della DD. DB 18.11 n. 264 del 17 maggio 2013". L'Ente Parco infatti aveva inviato alla Regione Piemonte fin dal 2010 il proprio piano di gestione del SIC-ZPS, sul quale non era stata effettuata alcuna osservazione, mentre si era provveduto ad una revisione rispetto a quelle formulate dalla Regione Valle d'Aosta. Il lavoro oltre che lungo ed oneroso è anche complicato dalla necessità di un raccordo con le misure di conservazione della Valle d'Aosta, con previsioni e strutturazione diverse.


Il Piano Pluriennale Economico e Sociale (PPES) di cui all'art. 14 della L.394/91, già approvato dalla Comunità del Parco con deliberazione n.1 del 8 luglio 2009 e valutato favorevolmente dal Consiglio direttivo con deliberazione n. 15 del 10 dicembre 2009, è stato approvato dalle due Regioni il:

- 7 maggio 2014 (D.G.R. Regione Piemonte n.22-7558)

- 9 maggio 2014 (D.G.R. Regione Valle d'Aosta n.639)

ed è ora in corso di applicazione.

Nel corso del 2014 il PPES è stato alla base di contributi a comuni e privati per il recupero di forni comuni, fontane, lavatoi frazionali. Ad inizio estate è stata inaugurata una centralina idroelettrica sull'acquedotto consortile della Valsavarenche in località Bioley ammesso a finanziamento del Parco con contributo di euro 50.000 a favore dei tre Comuni di Valsavarenche, Introd, Villeneuve, per totali euro 150.000.



Inaugurazione della centralina idroelettrica consortile su acquedotto finanziata dall'Ente Parco.

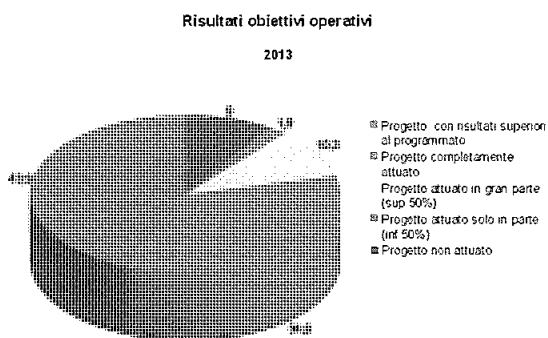
Sempre nell'ambito delle linee di azione previste dal PPES è stata svolta una azione di governance per la sua attuazione, incontrando gli amministratori dei Comuni piemontesi del Parco. E' stata redatta una prima articolata bozza di **Accordo di programma con la Regione Piemonte** per il sostegno ad azioni mirate al completamento di strutture informative e per la fruizione sostenibile del versante piemontese del Parco, il cui completamento era subordinato all'invio di documentazione integrativa da parte dei Comuni. I contatti con l'amministrazione Regionale hanno subito un rallentamento, a seguito delle elezioni amministrative della scorsa primavera. Sono continuati i contatti con i funzionari della Regione Piemonte, propedeutici ad una versione condivisa dell'Accordo e, pur con una certa difficoltà, con i comuni per ottenere i dati mancanti. A fine anno è stata presentata una bozza che è stata inviata informalmente alla Regione, contenente 11 schede di progetto ed un quadro riepilogativo per un quadro di finanziamento di € 1.143.818, di cui una quota importante di cofinanziamento del Parco.

Il **Regolamento** del Parco di cui all'art.11 della L.394/1991, dopo l'approvazione con deliberazione n. 14 del 12.10.2009 e la trasmissione il 12.5.2010 al Ministero dell'Ambiente e della Tutela del territorio e del Mare, risulta tuttora in corso di istruttoria ministeriale. Nessuna comunicazione al riguardo è stata ricevuta dall'Ente scrivente.

In attuazione a quanto disposto dal d.lgs. 150/2009 è stato approvato in data 27 giugno 2014 con deliberazione del Consiglio direttivo n.15 il **Piano di performance 2014-2016** che ha programmato l'attività lavorativa su 5 aree strategiche, declinate su un orizzonte temporale triennale, che prevedono una articolazione in 14 obiettivi strategici. Per ciascuno di essi sono stati inseriti obiettivi, indicatori e target su cui si baserà la valutazione e la rendicontazione della performance dell'Ente. In funzione consuntiva, è stata redatta la **relazione per la performance**



dell'anno 2013, approvata con deliberazione del Consiglio n.26 del 28 novembre 2014. Il documento ha evidenziato il raggiungimento totale dell'89% delle azioni operative poste ad obiettivo di Ente, di queste il 43,9% con risultati superiori al programmato.



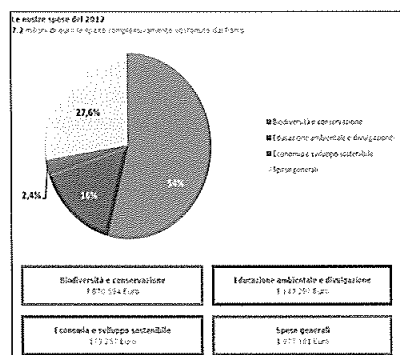
Per presentare in forma di innovativa il proprio disegno strategico il 16 settembre a Roma, nella sede del Parco Regionale dell'Appia Antica è stato presentato il **bilancio di sostenibilità del Parco**, finalizzato a misurare e comunicare i risultati ed effetti delle attività svolte dall'Ente.

In particolare, per il Parco, sono stati definiti tre ambiti: Conservazione e valorizzazione del patrimonio naturale, storico-culturale e del paesaggio, Fruizione sostenibile del parco e diffusione della consapevolezza ambientale e

Promozione dello sviluppo economico e sociale delle comunità locali.

Il bilancio offre una base informativa completa, chiara ed esaustiva per verificare la coerenza di scelte e attività con le finalità istituzionali e per valutare la performance complessiva dell'Ente, integrando le dimensioni sociale, ambientale ed economica. Questo documento costituisce l'occasione per rendere conto in modo trasparente dell'efficienza nell'uso delle risorse pubbliche, in una fase di particolare criticità in cui le pubbliche amministrazioni sono chiamate ad una maggiore responsabilità e oculatezza.

La nuova normativa sulla trasparenza amministrativa ha richiesto un notevole impegno per potenziare il sito web di Ente e garantire, al di là del mero adempimento formale, una reale informazione al cittadino. Il sito è stato aggiornato con tutte le voci richieste dalle linee guida delle deliberazioni ex CIVIT, ora ANAC n.35 del 29 maggio 2013 e 50/2013. E' stato aggiornato il **Programma triennale per la trasparenza e l'integrità 2014-2016** (deliberazione del CD n.32 del 21 febbraio 2014), con il quale è stata data indicazione dei numerosi adempimenti ed adeguamenti finalizzati a garantire un adeguato livello di trasparenza, di legalità e di sviluppo della cultura dell'integrità in adempimento delle normative ma anche autonomamente intraprese dall'Ente Parco. La principale novità sta nell'inserimento sul sito internet dell'Ente di una tabella in formato aperto in adempimento alle indicazioni richieste dall'Autorità di vigilanza sui contratti pubblici, con i dati relativi a tutte le gare espletate dall'Ente ai sensi dell'art.32 della L.190/2012, vale a dire struttura proponente, oggetto del bando, elenco degli operatori invitati a presentare offerta, aggiudicatario, importo di aggiudicazione, tempi di completamento dell'opera, servizio o fornitura, importo delle somme liquidate. Inoltre il programma tiene in considerazione il coordinamento con il piano di performance e con il piano di prevenzione della corruzione. Il **Piano triennale di prevenzione della corruzione** per il periodo 2014-2016 è stato approvato con deliberazione del Consiglio direttivo n.7 del 4.4.2014.



Per esporre il bilancio di sostenibilità è stata scelta la forma del web-reporting



Il 16 ottobre, presso il Municipio di Cogne, si è tenuta la giornata per la trasparenza nel corso della quale sono stati presentati il bilancio di sostenibilità 2012 del Parco e la Relazione per la performance 2013.

Per quanto attiene il **piano anti-incendi** previsto dall'art.8 della L.353/00 approvato dal Ministero dell'Ambiente e della Tutela del Territorio, si è provveduto all'aggiornamento del catasto incendi e alla compilazione dei questionari richiesti dal Ministero Ambiente. E' in corso la revisione del Piano anti incendi boschivi, in particolare è stato predisposto il bando di gara per l'affidamento dell'incarico di redazione del nuovo piano.

Per provvedere alla realizzazione di un **Sistema Informativo Territoriale** - data base per favorire lo scambio di informazioni interne ed esterne - strutturato per poter consentire l'accesso ai dati tramite webgis ai servizi e, nel futuro, al pubblico sono state definite le specifiche per la gestione informatizzata dei dati territoriali, il loro aggiornamento e la consultazione. Il servizio, aggiudicato nel 2013, è stato svolto, con analisi dei dati e delle procedure in uso presso l'Ente Parco, realizzazione della piattaforma tecnologica, gestione dei data base. E' stata effettuata la formazione per i servizi scientifici dell'Ente.

Sono state realizzate le seguenti cartografie:

- carta habitat area del Nivolet;
- n. 2 progetti cartografici per richieste di autorizzazioni lavori dell'ufficio tecnico;
- ricerche catastali;
- revisione legenda carta habitat con rileborazione dei tematismi;
- cartografia coordinate casotti;
- carta casotti e sentieri per il CED PPN (Centro Documentazione e Pianificazione Parchi Naturali);
- n.3 carte affitti e proprietà del Parco, varie aree;
- n. 1 progetto cartine per il calendario "casotti del Parco";
- n.1 progetto- carte per verifica pascolo abusivo.
- mappatura dei beni archeologici, storici e architettonici di cui alla Direttiva biodiversità 2013 del Ministero Ambiente. Il lavoro ha comportato l'acquisizione dati, la redazione di un data base omogeneo collegato alla cartografia.

E' inoltre proseguita l'attività di restituzione cartografica degli interventi di sistemazione idraulica sulla base delle autorizzazioni rilasciate dall'Ente. In adempimento della Convenzione con Arpa sul monitoraggio dei corsi d'acqua sono stati effettuati incontri e sopralluoghi e definito l'incarico per i monitoraggi. E' stato svolto un monitoraggio fotografico delle sistemazioni idrauliche della Valsavarenche per aggiornamento cartografico. E' stato inoltre predisposto, nel quadro degli studi necessari per la reintroduzione della trota marmorata, il monitoraggio idrologico dei deflussi di magra del torrente Piantonetto con la posa di aste idrometriche e l'esecuzione delle misure di portata, con la determinazione delle scale di deflusso associate ad ogni asta.

Per svolgere ricerche in comune finalizzate alla redazione di una **cartografia geologica e geotematica** del Parco è stata approvata una convenzione di ricerca con l'Unità Operativa di Torino dell'Istituto di Geoscienze e Georisorse del IGG-CNR. Nel contempo è stato assegnato incarico per l'elaborazione dei dati geologici derivanti da bibliografia scientifica, l'acquisizione delle cartografie digitali esistenti, la predisposizione del database collegato alle geometrie della cartografia digitale, la realizzazione della carta informatizzata con procedure di digitalizzazione a mezzo strumenti GPS.

E' proseguita l'attività di supporto alla raccolta di dati tramite **palmari** (strumenti geotematici per la raccolta di dati faunistici, vegetazionali e di altra natura, anche georiferiti) con l'aggiornamento del software e della strumentazione. L'utilizzo e la sperimentazione di queste nuove tecnologie per la raccolta dati sul campo, a fini di ricerca scientifica e della gestione del territorio, con l'utilizzo di apparati palmari e tecnologia GPS, ha consentito un forte incremento delle informazioni disponibili in svariati campi e costituiscono fonte importante per l'implementazione del Sistema Informativo territoriale dell'Ente.



5. Controllo del territorio e prevenzione danni ambientali.

A differenza di quanto avviene in tutti gli altri parchi nazionali nel Gran Paradiso la sorveglianza sul territorio protetto viene esercitata da un Corpo di guarda parco, dotati di poteri di Polizia Giudiziaria e di Pubblica sicurezza, alle sue dirette dipendenze.

Tale specificità consente una articolazione del servizio del tutto particolare che si esprime attraverso:

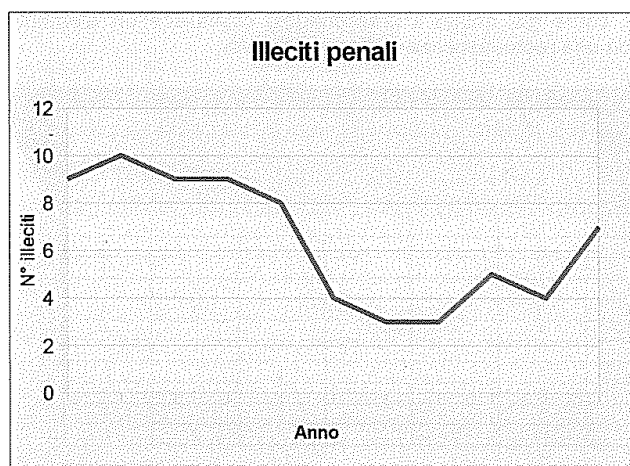
- il servizio "alba-tramonto" nel periodo estivo, che consente il controllo di ogni settore dalle 5.30 del mattino sino alle 21.30 della sera, con appoggio ad un casotto in quota dove riposare e consumare i pasti;
- la fidelizzazione al proprio settore in modo da garantire una ottima conoscenza dell'area dal punto di vista naturalistico, sociale e morfologico
- la flessibilità delle attività su aspetti di polizia giudiziaria ma anche di monitoraggio e gestione ambientale (raccolta di dati faunistici, botanici, geologici, meteorologici, territoriali, turistici, catture, manutenzione di sentieri, casotti, piccole infrastrutture ecc.)
- contatti con visitatori e somministrazione di questionari (più di 1000) sul significato e l'importanza della protezione attiva del territorio
- la collaborazione attiva con le realtà territoriali locali per assistenza manifestazioni, attività di prevenzione, soccorso e pubblica sicurezza

5.1 Azioni di Polizia Giudiziaria

Pur cercando di esercitare un controllo volto ad rispondere ai quesiti ed alle esigenze di abitanti e i fruitori del Parco in modo da evitare di dover esercitare l'azione sanzionatoria, ogni anno si verificano delle violazioni che comportano la necessità di intervenire con notizie di reato ed atti di indagine trasmessi alle Procure della Repubblica.

Le ore di presidio del territorio sono state più di 60.000, ed hanno consentito il monitoraggio di più del 90% del territorio del parco, grazie al lavoro svolto principalmente a piedi e, nel periodo primavera – autunno anche in alta quota.

Illeciti penali. In materia penale la riduzione dei reati che ha caratterizzato gli ultimi anni conferma il trend su numeri relativamente bassi. Tuttavia si nota una tendenza negli ultimi anni ad un leggero aumento.



Dal 2004 ad oggi nessun reato specifico è in crescita e ciò è dovuto in buona parte al lavoro di controllo e prevenzione esercitato dal personale di vigilanza. La tendenza sembra non privilegiare nel tempo alcun reato specifico per cui l'innalzamento di una tipologia rispetto ad un'altra sembra attualmente del tutto occasionale.


Gli unici reati per i quali si nota un leggero aumento nel 2014 sono il bracconaggio e il sorvolo non autorizzato. Per l'uccisione di fauna si tratta di tre casi in Valsavarenche che rappresentano un segnale preoccupante,

specie se si osserva che erano due anni non vi erano segnalazioni di animali uccisi e che sono concentrati tutti nella medesima valle. Per quanto attiene il sorvolo bisogna notare che le recenti casistiche, entrambe sanzionate dal Giudice, riguardano due fattispecie molto diverse. La prima il



ENTE PARCO NAZIONALE GRAN PARADISO 

sorvolo del Parco con un drone, apparecchio che pur di piccole dimensioni, rientra nella dizione di velivolo e che rappresenta una novità nel quadro giurisprudenziale recente. Nelle aree esterne al Parco del resto fino a pochi mesi fa il sorvolo di questi dispositivi era privo di regolamentazione, prima che ENAC vi provvedesse richiedendo un autorizzazione per il pilota in remoto.



Il sorvolo degli aerei, apparecchio autorizzato dalla legge sulle aree protette non è facile da dimostrare

La seconda il sorvolo con aliante; è noto agli appassionati di questa disciplina che il territorio del parco è precluso al sorvolo, tuttavia per una malintesa concezione che trattandosi di velivoli privi di motore non disturberebbero la fauna, una parte di essi si spinge all'interno del parco. Le osservazioni delle guardie del parco e il sibilo prodotto dagli aeromobili tuttavia sono avvertiti come un pericolo da camosci e stambecchi, che si producono in fuga. La denuncia di sorvolo non autorizzato tuttavia non è semplice da effettuare, perché è necessario rilevare la sigla dell'apparecchio, provare che si trova nel parco, rilevare l'altitudine di volo, provare il disturbo, scattare foto o filmati ecc. Ciò fa sì che tali condizioni non siano sempre producibili, nonostante l'osservazione.

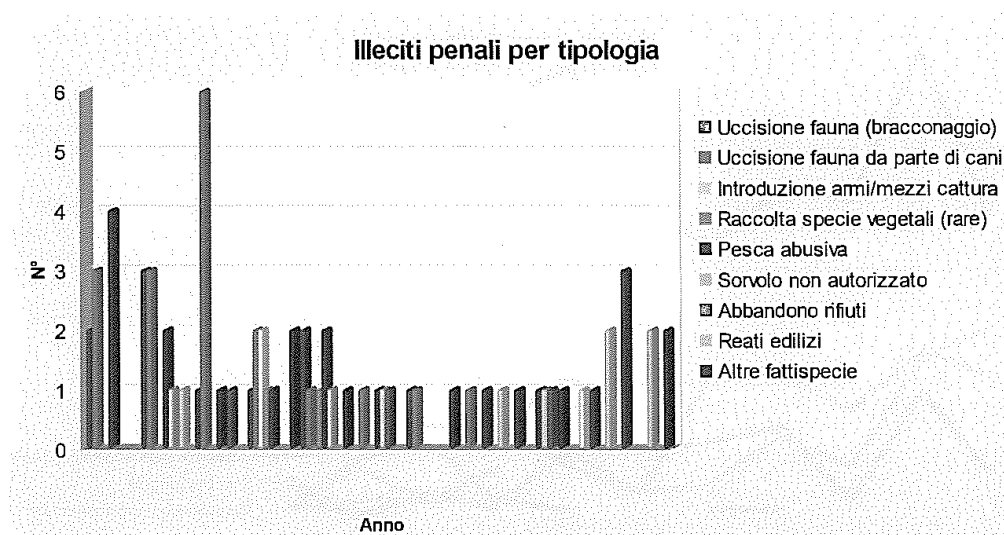
Per il terzo anno di fila non sono segnalate uccisioni di animali da parte di cani randagi o non correttamente custoditi dai proprietari, segno che l'introduzione di cani tenuta sotto controllo con un scrupoloso richiamo alla norma produce effetti positivi sia sotto questo profilo, sia dal punto di vista sanitario, come del resto verrà evidenziato dall'alta percentuale di sanzioni amministrative imputabili a questa problematica. E' da segnalare peraltro che nel 2014 a titolo sperimentale sono stati individuati alcuni nuovi percorsi autorizzati. Resta da monitorare l'impatto di queste deroghe al divieto di introduzione dei cani, vettori di cimurro ed altre patologie, sui carnivori selvatici.

Pur con questo dato in decrescita è proprio l'uccisione di fauna da cani il reato più diffuso nell'undicennio (25,4%), imputabile ai numeri alti dal 2004 al 2008. Seguono e rappresenta un elemento costante la pesca abusiva ed il bracconaggio (19,7%). Tuttavia per la pesca nel 2014 non vi sono segnalazioni, mentre, come già notato il bracconaggio costituisce un elemento endemico nel periodo considerato, con una recrudescenza nell'anno passato.

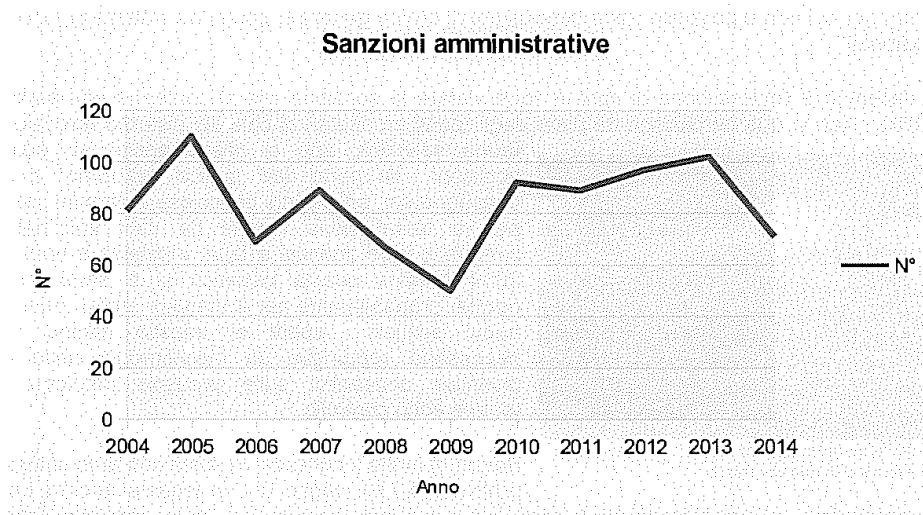
	Uccisione fauna (bracconaggio)	Uccisione fauna parte di cani	Introduzione armi/mezzi cattura	Raccolta specie vegetali (rare)	Pesca abusiva	Sorvolo non autorizzato	Abbandono rifiuti	Reati edilizi	Altre fattispecie	Tot.
2004	2	3			4					9
2005	3	3			2	1		1		10
2006	1	6			1		1			9
2007	1	2	2	1	1				2	9
2008	2	1		1	2	1			1	8
2009		1			1	1	1			4
2010	1	1							1	3
2011		1			1			1		3
2012	1				1	1	1		1	5
2013			1		1			2		4
2014	3					2			2	7
Tot.	14	18	3	2	14	6	3	4	7	71
%	19,7	25,4	4,2	2,8	19,7	8,5	4,2	5,6	9,9	100,0



Di gran lunga distanziati vengono, il sorvolo non autorizzato (8,5%) e i reati edilizi (5,6%. I casi saltuari per le altre fattispecie non consentono di trarre conclusioni.

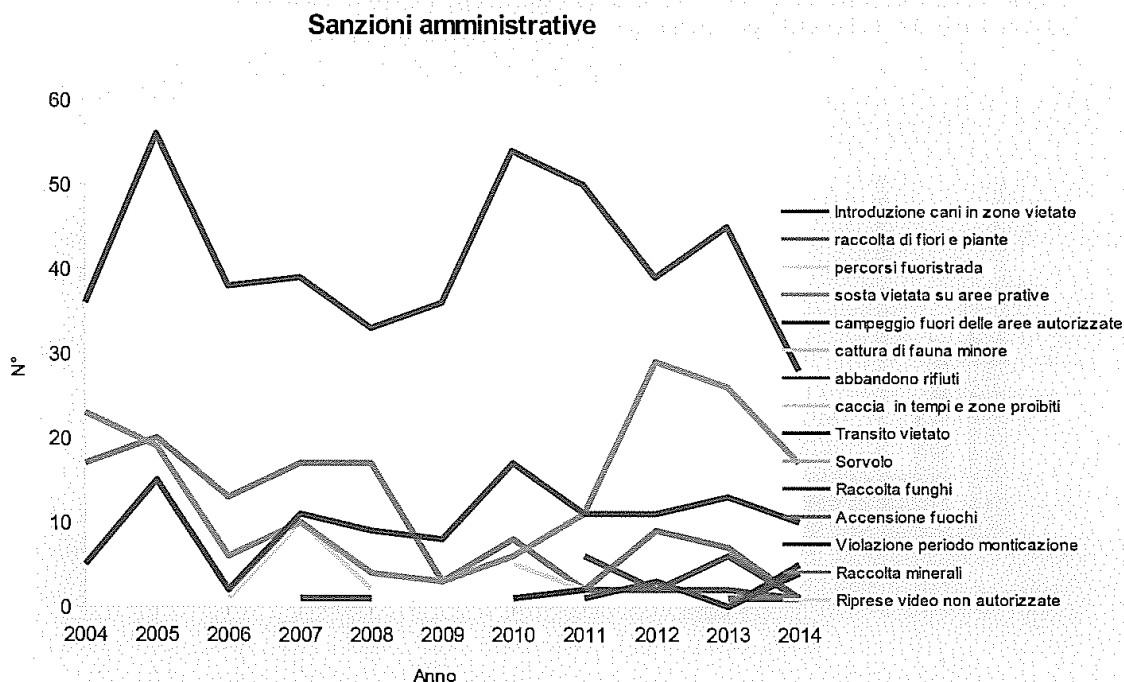


Sanzioni amministrative. Da un punto di vista tendenziale il 2014 vede gli illeciti amministrativi in riduzione, dopo quattro anni di aumento, con il ritorno a numeri medi.



Un esame più attento sulla tipologia di sanzione e sulla concentrazione delle violazioni consente conclusioni più rigorose.





La riduzione delle sanzioni riguarda quasi tutte le fattispecie, con l'eccezione del transito vietato e della violazione del periodo di monticazione. Per queste violazioni si parla tuttavia di piccoli numeri, per cui non è possibile trarre conclusioni di ordine generale, potendosi trattare di fenomeni occasionali.

Nel decennio è l'introduzione di cani in zone vietate la sanzione che si conferma più fastidiosa (50,0%). Non vi è la percezione da parte degli utenti proprietari di cani del disturbo arrecato alla fauna selvatica, che si riflette anche su possibili uccisioni da parte dell' "amico dell'uomo" e sulle conseguenze, ancora più pericolose in termini sanitari, per la trasmissione (anche da cani vaccinati) di cimurro e altre zoonosi a lupo, mustelidi e volpi. Nel 2014 tuttavia questa casistica si è sensibilmente ridotta, probabilmente per il maggior sfogo fornito dai nuovi sentieri aperti al transito canino. Sarà necessario comunque un monitoraggio nelle aree divenute accessibili sulle predette patologie per tenerle sotto controllo.



Il controllo della guardia parko durante la circolazione delle norme di accesso del Parco.

Segue di molte lunghezze la sosta con auto sulle aree prative (15,7%), segno di un legame ancora troppo forte tra pigrizia, scarso rispetto per la produzione agricola, legame con l'auto, carenza di aree a parcheggio, organizzazione carente di manifestazioni. Il campeggio abusivo sale in terza posizione, con il 12,7% nel decennio, pur diminuendo rispetto all'anno precedente. Resta comunque su numeri costanti (10-13), che dipendono in buona parte dalla tendenza di certo pubblico a cercare di trascorrere la notte in totale libertà, senza ricorrere a rifugi o campeggi, in

particolare nel corso di escursioni plurigiornaliere in quota. La raccolta di fiori e piante (11,6%), resta al quarto posto, scontando in realtà il numero alto di sanzioni degli anni precedenti, poiché nel 2014 ne è stata elevata una sola. La linea di tendenza per questa violazione è alla progressiva riduzione su numeri veramente limitati. Al quinto posto il percorso fuoristrada (2,9%), che anch'esso risente dei dati degli anni precedenti, non essendovi da segnalare violazioni di questo tipo nel 2014. Le altre fattispecie assumono carattere saltuario su cui non è possibile azzardare valutazioni.

Tipologia illeciti amministrativi									
Tipologia	2011	%	2012	%	2013	%	2014	%	% ultimo decennio
Abbandono rifiuti	2	2,2	2	2,1	2	2,0	1	1,4	1,2
Campeggio abusivo	11	12,4	11	11,3	13	12,7	10	14,1	12,7
Introduzione cani	50	56,2	39	40,2	45	44,1	28	39,4	50,0
Percorso fuoristrada	2	2,2	2	2,1	2	2,0	0	0,0	2,9
Raccolta vegetali	2	2,2	9	9,3	7	6,9	1	1,4	11,6
Sosta vietata	11	12,4	29	29,9	26	25,5	17	23,9	15,7
Transito vietato	2	2,2	0	0,0	0	0,0	5	7,0	1,0
Raccolta funghi	6	6,7	2	2,1	6	5,9	1	1,4	1,8
Accensione fuochi	1	1,1	0	0,0	1	1,0	1	1,4	0,4
Raccolta fauna minore	1	1,1	0	0,0	0	0,0	0	0,0	0,2
Sorvolo non autorizzato	0	0,0	0	0,0	0	0,0	0	0,0	0,1
Violazione periodo monticazione	1	1,1	3	3,1	0	0,0	4	5,6	1,0
Raccolta minerali	0	0,0	0	0,0	0	0,0	1	1,4	0,1
Riprese video non autorizzate	0	0,0	0	0,0	0	0,0	1	1,4	0,1
Violazione norme caccia	0	0,0	0	0,0	0	0,0	1	1,4	1,2
Totale	89	100	97	100	102	100	71	100	100

Oltre alle attività di controllo del territorio il personale guarda parco è stato impegnato in


- attività di ricerca scientifica
- censimenti (stambecco, camoscio, capriolo, galliformi, civetta nana, rapaci notturni) (più di 2500 h)
- catture con telesedazione (più di 150 h)
- monitoraggio apparati glaciali, bilancio di massa Grand Etret, AINEVA (circa 500 h)
- monitoraggi botanici (circa 300 h)

- monitoraggi faunistici, in particolare monitoraggio del 100 % dei nidi di aquila e gipeto presenti sul territorio nonché delle coppie nidificanti (circa 1500 h)

5.2 Nulla osta.

Grazie alla presenza di un proprio corpo di sorveglianza nel Parco è possibile una integrazione diretta tra attività di istruzione delle pratiche autorizzative ed il controllo della loro esecuzione.

In fase di esame delle diverse pratiche (nulla osta, autorizzazioni in deroga ai divieti di cui all'art.11 della L.394/91) le diverse specificità indicate nelle domande possono infatti essere verificate preventivamente dai servizi tecnici con il



Sopralluogo per l'accertamento sul terreno della situazione relativa ad una richiesta di nulla osta


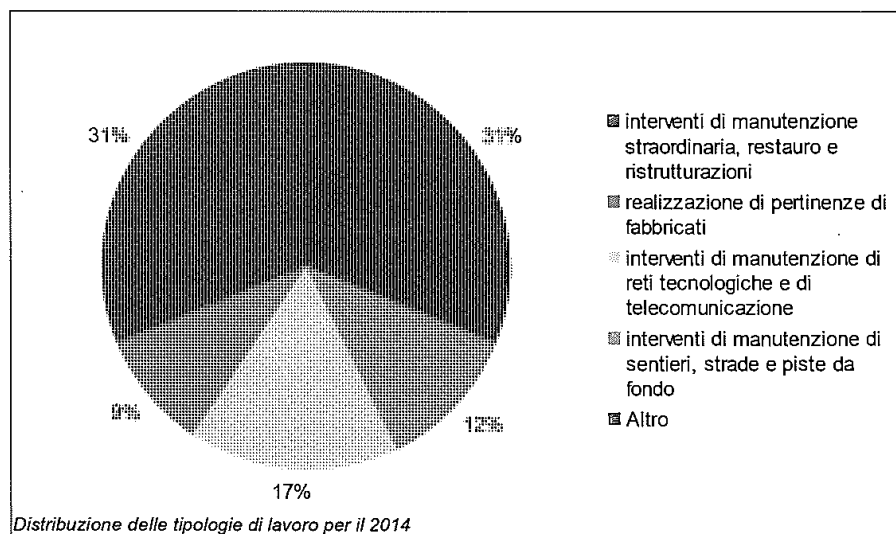


ENTE PARCO NAZIONALE GRAN PARADISO 

supporto della sorveglianza nel corso delle Commissioni urbanistiche e successivamente controllate sul territorio nelle fasi dei lavori con specifico riferimento alle prescrizioni impartite ai richiedenti.

Il particolare il rilascio di concessioni o autorizzazioni relative ad interventi, impianti ed opere all'interno del Parco, previsto dall'art. 13 della L 394/1991, è sottoposto al preventivo nulla osta dell'Ente Parco, che serve a verificare la conformità dell'intervento alle disposizioni del Piano del Parco e del Regolamento del Parco. Nel 2014 sono state istruite 225 pratiche di nulla osta, suddivise nelle categorie sottoindicate.

categoria	quantità	% sul totale
adeguamento normativo rifugi/nuovi rifugi	2	0,9%
aree attrezzate	7	3,1%
bonifiche agrarie	11	4,9%
interventi campeggi esistenti	1	0,4%
demolizioni	1	0,4%
interventi dell'IRIDE/Enel/DEVAL	4	1,8%
interventi post alluvione	0	0,0%
licenze attingim./derivazioni	2	0,9%
manutenzione reti tecnologiche /teleradio - comunicazioni/ acquedotti - fognature	38	16,9%
manutenzione straordinaria, restauro, ristrutturazioni	70	31,1%
nuove costruzioni	4	1,8%
pertinenze di fabbricati	21	9,3%
manutenzione piste sci	1	0,4%
PRGC	3	1,3%
segnaletica	6	2,7%
sentieri, strade, piste di fondo	26	11,6%
sistemazioni idrauliche/di versante	8	3,6%
tagli forestali	10	4,4%
varie (prelievo materiale-attrezzatura sportiva-riqualificazione ambientale)	10	4,4%
	225	100%



Sulle 225 pratiche istruite quelle per le quali è stato rilasciato il nulla osta sono state 158. Per le restanti sono state chieste integrazioni alla pratica.

Il tempo medio di evasione delle richieste è stato di **22 giorni**.

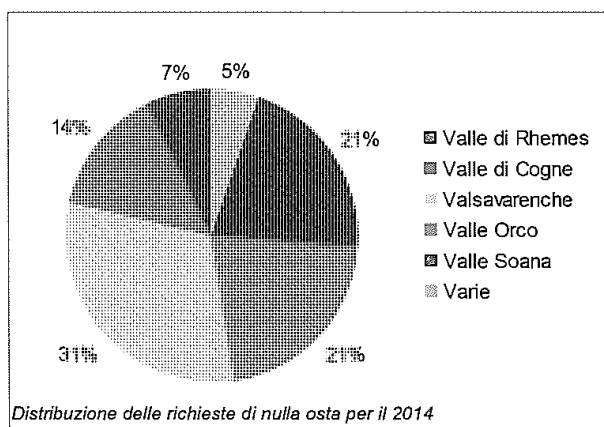
Delle 225 pratiche istruite, 76 sono state esaminate in Commissione Tecnico Urbanistica.

Sono stati opposti 2 dinieghi.

Per l'istruzione delle pratiche si sono resi necessari 17 sopralluoghi.

Le 225 pratiche sono suddivise per valle secondo la tabella seguente:

Valle di Rhemes	Valle di Cogne	Valsavarenche	Valle Orco	Valle Soana	Varie	N/a	Totale
16	32	70	48	47	10	2	225



Le aree maggiormente interessate risultano la Valsavarenche (31 %) e la Valle Orco (21 %).

Nelle istruttorie per il rilascio del parere sugli strumenti di pianificazione pervenuti è stato necessario utilizzare strumenti GIS per l'analisi delle cartografie in relazione al piano del parco. E' stata avviata una procedura nell'ambito EMAS per verifiche campione in fase di esecuzione dei lavori sulla base dell'attività di controllo della Sorveglianza.

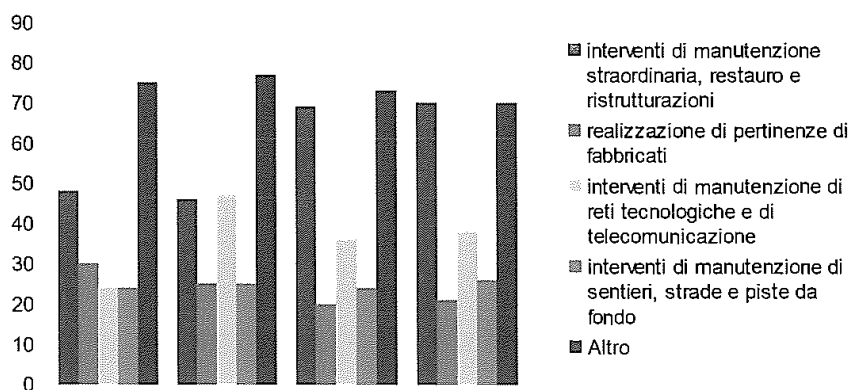
Le tipologie di richieste maggiormente ricorrenti riguardano, nel quadriennio di riferimento, gli interventi di manutenzione straordinaria, restauro e ristrutturazioni.

Richieste di nulla osta per macrotipologia di attività						
Anni	interventi di manutenzione straordinaria, restauro e ristrutturazioni	realizzazione di pertinenze di fabbricati	interventi di manutenzione di reti tecnologiche e di telecomunicazione	interventi di manutenzione di sentieri, strade e piste da fondo	Altro	Totali
2011	48	30	24	24	75	201
2012	46	25	47	25	77	220
2013	69	20	36	24	73	222
2014	70	21	38	26	70	222

Il 31% che rappresenta la macrotipologia "Altro" comprende una serie di categorie con percentuali tra lo 0,4 e il 4,9%, come: adeguamento normativo dei rifugi; bonifiche agrarie, demolizioni; interventi di segnaletica; tagli boschivi; nuovi interventi; varianti PRGC; manutenzione piste da sci.



ENTE PARCO NAZIONALE GRAN PARADISO 



Sono state istruite 261 pratiche di autorizzazione su attività soggette a regolamentazione con 257 rilasci e 4 dinieghi (129 sorvoli, 0 accensione fuochi, 4 monticazioni, 18 raccolta vegetali, rocce e minerali, 2 circolazione automezzi, 1 catture, 2 esplosivi, 8 cani, 97 per le foresterie). Il tempo medio di rilascio è stato di 1,8 giorni.

5.3 Protezione dagli incendi boschivi.

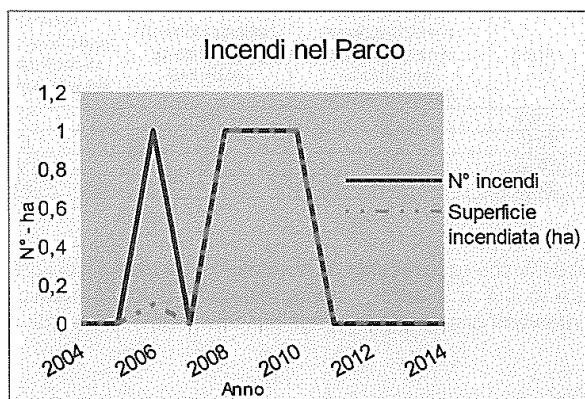
Nel 2014 nel Parco non si sono verificati incendi boschivi, anche grazie alla stagione estiva con un numero elevato di giornate con precipitazioni.

La situazione degli incendi nel Parco si conferma non preoccupante, come desumibile dal quadro sottostante, che evidenzia come la superficie bruciata sia una percentuale piccolissima di quella totale del parco e che le aree percorse per ogni incendio siano fino ad oggi di limitata superficie. Ciò non deve comunque indurre a sottovalutare la situazione. Il personale di vigilanza effettua periodicamente azioni di pulizia e manutenzione di mezzi ed attrezzature anti-incendio.



I fuochi boschivi sviluppatosi nel Parco durante l'estate ad ora interessato superfici limitate

Anno	N° incendi	Superficie incendiata (ha)	Superficie Parco Incendiata (%)
2004	0	0	0,00000
2005	0	0	0,00000
2006	1	0,1	0,00014
2007	0	0	0,00000
2008	1	1	0,00141
2009	1	1	0,00141
2010	1	1	0,00141
2011	0	0	0,00000
2012	0	0	0,00000
2013	0	0	0,00000
2014	0	0	0,00000
Tot	4	3,1	0,00436



ENTE PARCO NAZIONALE GRAN PARADISO 

Le **uscite di soccorso** effettuate su richiesta del CUS VDA e del 118 Piemonte sono state 5. Tra queste da segnalare.

Soccorso in Valle Orco il 21 gennaio per incidente a gatto delle nevi, seppellito da valanga in loc. Pilocca/Brenchie (2 persone coinvolte, 1 decesso)

Intervento a Cogne per ricerca cascatisti non rientrati.

Soccorso in Valsavarenche per ricerca persona non rientrata in loc. Meyes.

Soccorso il 14 agosto in valle Soana in località San Besso, cresta del Diavolo; ha perduto la vita a seguito di una scivolata sull'erba bagnata e della successiva caduta sulle rocce il guarda parco Valentino Chiale.

Sono state effettuate attività di Addestramento al Soccorso Alpino in Valle Orco.



6. Interventi sulla rete dei Centri per i visitatori e per l'educazione ambientale.

I lavori di realizzazione del **centro botanico "L'uomo ed i coltivi"**, sospesi il 15/11/2013 a seguito dell'avanzare della stagione invernale sono ripresi il 5 maggio. Lavori eseguiti nel corso del 2014:



L'avanzamento dei lavori del centro botanico "L'uomo ed i coltivi"

- realizzazione dei muri d'ala e relative impermeabilizzazioni,
- completamento della copertura in scandole di legno,
- rivestimenti esterni in pietra,
- predisposizione di tutto l'impianto elettrico esclusi apparecchi illuminanti
- impianto di riscaldamento,
- impianto idrosanitario da completare nel 2015
- finiture interne (intonaci, rivestimenti, pavimentazioni)
- posa dei serramenti esterni, compresi gli elementi vetrati di copertura,
- realizzazione vasca di captazione per microcentralina idroelettrica e impianto di irrigazione da realizzare nel 2015.

E' stato affidato l'incarico per la stesura della perizia di variante relativa alla realizzazione di locali riscaldati utilizzabili nei mesi invernali a seguito della richiesta della G.E. (verbale di Giunta esecutiva n. 7 del 22/07/13) che ha disposto di dotare il Centro Visitatori di un allaccio alla rete elettrica, in alternativa al concetto di edificio energeticamente autonomo previsto nel progetto a base di gara, al fine di ampliare le potenzialità di utilizzo del Centro e di poter ospitare un casotto di fondo valle operativo nella stagione invernale.


La perizia di variante è stata approvata in data 27.03.2014 e ha comportato la revisione completa dell'impianto elettrico, modifiche all'impianto di riscaldamento e aumento del materiale coibente a isolamento del locale che sarà operativo anche in inverno.

La variante ha comportato anche la necessità di affidare l'incarico per l'allaccio del Centro alla rete elettrica.

I lavori di allacciamento sono stati completati regolarmente. Il 21 agosto è stato approvato il 3° SAL per euro 73.492,30 oltre IVA. Il 16 ottobre è stato approvato il 4° SAL per euro 73.803,31 oltre IVA. Il 31 ottobre è stato emesso il 5° SAL per euro 88.366,81 oltre IVA. Il 12 dicembre sono stati sospesi i lavori per il sopraggiungere della stagione invernale. Una ulteriore perizia suppletiva e di variante è in avanzata fase di stesura ed è stata approvata a gennaio 2015.

Complessivamente sono stati approvati e liquidati due Stati Avanzamento Lavori rispettivamente per € 134.209,93 e € 114.976,19.


E' stata consegnata la progettazione esecutiva dei due lotti di completamento.



Gli impianti ferracci sono collegati ai profili del centro botanico di Campiglia sono stati completati

ENTE PARCO NAZIONALE GRAN PARADISO 

I lavori presso il **Centro per la conservazione dei corsi d'acqua** di Rovenaud Valsavarenche avrebbero dovuto vedere l'appalto delle opere di completamento. A seguito delle analisi geologiche nell'area e dello studio di fattibilità consegnato a fine 2013, l'evoluzione negativa della situazione del versante roccioso a monte dell'area ha tuttavia costretto a sospendere l'attività, in attesa della realizzazione di un vallo paramassi, condizione indispensabile per lavorare in sicurezza nell'area. Sulla base dello studio di fattibilità, con deliberazione della Giunta Esecutiva del 21/2/2014, è stato approvato il Documento preliminare all'avvio della progettazione, cui ha fatto seguito l'affidamento della progettazione definitiva, in quanto lo studio di fattibilità conteneva già le caratteristiche di progetto preliminare. La Giunta Esecutiva ha preso atto delle caratteristiche dell'opera, così come illustrate nel progetto definitivo, approvato il 1/12/2014, che ha ottenuto i pareri e le autorizzazioni necessari in conferenza dei servizi. Il progetto definitivo è stato quindi verificato e validato. A seguito delle prime elaborazioni, sono stati intrattenuti rapporti con il



Il render dell'intervento di protezione del centro per la tutela dei corsi d'acqua

Comune di Valsavarenche e la Regione Valle d'Aosta per individuare depositi di materiale necessario alla costruzione dell'opera. Con il Comune si sono svolti incontri per perfezionare il piano particellare di esproprio dei terreni dove progettare l'intervento. Nel corso della redazione della proposta di progetto definitivo è emersa la necessità di completare la disponibilità di materiale inerte per la realizzazione. È stata interessata la

regione Autonoma Valle d'Aosta che, a seguito di sopralluogo, ha individuato depositi utilizzabili in Valsavarenche.


Il Consiglio Direttivo, con deliberazione n. 2 del 3/2/2015, ha nel frattempo approvato l'*Accordo di Programma con il Comune di Valsavarenche per la realizzazione e gestione di un vallo paramassi a difesa del Centro per la conservazione dei corsi d'acqua*, siglato in data 6/2/2015. L'Accordo prevede che rimane a carico del Parco la procedura fino all'approvazione del progetto esecutivo, successivamente il Comune assumerà il ruolo di stazione appaltante per gli affidamenti professionali ancora necessari e per la realizzazione dell'opera.

Nei fabbricati già terminati sono state effettuate alcune forniture per dotare la zona riservata al personale gestore del centro di attrezzature e arredi base.



7. Patrimonio immobiliare.

Dopo la decisione del Consiglio direttivo di non attendere all'acquisto di un immobile in Torino per la sede del Parco, nell'attesa che fosse portato a compimento l'iter legislativo per trasferirla sul territorio protetto, è stata impartita la disposizione di individuare provvisoriamente un nuovo fabbricato in locazione, per realizzare un risparmio di spesa rispetto agli oneri attualmente sostenuti. L'esame tecnico-economico delle offerte pervenute e la valutazione dei costi di



La sede di Arpa Piemonte, individuata come nuova sede dell'Ente Parco in Torino

trasferimento, unitamente ai contatti con la proprietà dell'immobile attualmente in locazione in Torino per ottenere una riduzione del canone di locazione hanno in un primo tempo portato ad optare per la permanenza nella sede attuale. Nei primi mesi del 2014 il Consiglio ha deciso di prorogare l'attuale locazione qualora fosse stata concessa una congrua riduzione del canone.

Nel frattempo si è dato corso alla "riduzione automatica" nella misura del 15 % del canone di locazione degli immobili affittati da privati alla pubblica amministrazione, stato ed enti pubblici, come previsto dal comma 4 dell'art. 24 del D.L. 66/2014. Sono pervenute ulteriori offerte, sulla base della indagine di mercato immobiliare per la locazione di locali pubblicata sul sito internet dell'Ente.


Nel mese di giugno nuovi contatti con ARPA Piemonte hanno portato ad una nuova proposta estremamente vantaggiosa. Sono stati effettuati nuovi sopralluoghi alla sede ARPA di via Pio VII a Torino, di cui uno con la presenza dei consiglieri dell'Ente. In data 19.09.14 il Consiglio, confrontate le 7 diverse proposte pervenute in relazione alle caratteristiche richieste ed ai costi, ha approvato la proposta dell'ARPA, che realizza un risparmio del 52,81% tra spese di locazione e spese ed oneri accessori, con il relativo spostamento della sede da effettuarsi nel 2015. Nel corso della restante parte dell'anno si è proceduto a sopralluoghi più approfonditi per la valutazione delle necessità di modifica dell'immobile per ospitare gli uffici dell'Ente ed alle prime impostazioni progettuali.

La consistenza del patrimonio immobiliare del Parco storico e di alta quota, è una caratteristica dell'area protetta che ha contribuito significativamente all'azione di tutela e monitoraggio e al supporto delle attività sul territorio. Tuttavia la vetustà e lo stato del patrimonio, la difficoltà a mantenere livelli minimi di efficienza, rendono necessario definire le azioni prioritarie di intervento e l'aggiornamento delle necessità. Per questo la Commissione consiliare "patrimonio" si è posta l'obiettivo di verificare l'utilizzo delle strutture, la rispondenza delle strutture ai cambiamenti intervenuti e in atto nei piani, nella programmazione, nell'organizzazione dell'Ente e negli impianti normativi di settore, di prevedere eventuali conseguenti modificazioni del patrimonio immobiliare (cessioni, acquisizioni, locazioni, ecc), di programmare gli interventi sulla base di priorità. La Commissione ha proseguito nella valutazione dei documenti e degli immobili (2 riunioni ristrette) giungendo alla conclusione che:

- sono da coprire le zone di sorveglianza prive di appoggio logistico,



Una fra priorità individuata in un sopralluogo al patrimonio immobiliare del Parco



- sono da preferire i recuperi di edifici tradizionali, se esistenti e disponibili, piuttosto che la nuova costruzione,
- sono da individuare gli edifici non più sufficientemente utilizzati per procedere con la loro dismissione.

In particolare ha ritenuto che nei casotti fossero sperimentati e messi in atto sistemi di raccolta e smaltimento dei reflui al fine di completare la dotazione di servizi igienici in tutti i presidi in quota, di perseguire in ogni valle un accorpamento delle funzioni in un unico edificio, di attivarsi affinché le strutture dell'ente siano presidiate da dipendenti dell'ente che, ove disponibili, potrebbero avere in locazione gli alloggi a prezzo agevolato in cambio di servizi di controllo e manutenzione dell'edificio occupato.



L'area presidiaria dell'Alpe Le Reale, discesa al parco, dove sorgerà un nuovo casotto di sorveglianza

In relazione a quanto sopra è stato definito opportuno procedere alla realizzazione di nuovo casotto in comune di Valprato Soana, in prossimità dell' Alpe Reale, area prossima ai confini e che per tale ragione necessita di un controllo costante in relazione all'azione venatoria che si svolge nei pressi in territorio libero. L'area è priva di punti di appoggio ed è necessario un casotto per consentire il riparo dei guarda parco, il consumo dei pasti ed il pernottamento in quota. E' stato affidato l'incarico per la predisposizione dei documenti necessari all'acquisizione dei terreni, fra cui la perizia del bene redatta sulla base del modello estimale disponibile sul sito dell'Agenzia del Demanio. E' stata predisposta e inviata tutta la documentazione

richiesta dall'Agenzia del Demanio per ottenere il parere di congruità all'acquisto del terreno. Nel frattempo, vista la decisione presa dai proprietari di donare il terreno all'ente, in data 19.09.14, con Deliberazione di C.D. È stata approvata la donazione. E' stato affidato l'incarico ad uno studio notarile per la stesura dell'atto. In data 17 ottobre è stato firmato l'atto di donazione.

Sempre in Valsoana è venuta a meno la disponibilità di un altro casotto presso il Nivolastro, la cui localizzazione non è stata più rinnovata. Vista l'esigenza espressa dalla Sorveglianza nel marzo 2014 di trovare un appoggio nella zona del Nivolastro in sostituzione di quello non più disponibile, è stato pubblicato un avviso pubblico di indagine immobiliare; sono stati effettuati 2 sopralluoghi e confrontate le quotazioni immobiliari fornite per la zona dall'Agenzia delle Entrate. Infine l'ufficio tecnico ha rilasciato parere tecnico positivo sulla compatibilità dei locali all'utilizzo richiesto.

I circa 90 fabbricati in dotazione al Parco, utilizzati a vario titolo (proprietà, concessione, convenzione, locazione), richiedono **manutenzioni ordinarie e periodiche edili ed impiantistiche**, compresi gli adeguamenti alle norme di settore, le riparazioni ed interventi urgenti.

Gli interventi necessari sono stati in parte effettuati in economia diretta dall'operatore dell'ufficio tecnico e in parte affidati in economia ad operatori esterni. Gli interventi eseguiti nel 2014 sono stati **108**.




Scavo dell'acquedotto di servizio al casotto di Maisoncles



Si fornisce una rapida elencazione di quelli più rilevanti.

^ **Valsavarenche**

- ^ rifacimento dell'acquedotto con vasca di accumulo di adduzione dell'acqua al casotto di Maisoncles;
- ^ installazione di pannello fotovoltaico e batteria al casotto dell'Aouilli;
- ^ installazione di pannello fotovoltaico e batteria al casotto di Levionaz;
- ^ sostituzione di parte dell'impianto idraulico interno al casotto di Molère;
- ^ rifacimento bagno casotto Orvieilles con sostituzione turca con WC e rifacimento piano cottura cucina;
- ^ installazione collettore solare al casotto della Seiva;
- ^ sostituzione boiler casotto Levionaz;
- ^ inserimento di gruppo elettrogeno di soccorso e suo collegamento all'impianto elettrico del centro di conservazione dei corsi d'acqua di Rovenaud; collegamento del gruppo di continuità alla recinzione delle londre e sua elettrificazione, portata la forza alla torretta, installazione di plafoniere all'edificio A;



Installazione collettore solare al casotto della Seiva

^ **Rhêmes**


- ^ installazione di un pannello fotovoltaico e batteria al casotto della Vaudaletta;
- ^ realizzazione impianto illuminazione di cantina e magazzino;
- ^ tinteggiatura della foresteria di Proussaz;

^ **Cogne**

- ^ inizio impermeabilizzazione officina di Paradisia;
- ^ realizzazione scala esterna in legno di Paradisia;
- ^ tinteggiatura foresterie;
- ^ taglio erba e pulizia canalette Stambeccaia;
- ^ sostituzione boiler casotto Herbetet; installazione collettore solare;

^ **Orco**

- ^ impianto di alimentazione dei pannelli fotovoltaici, quadro elettrico generale, cucina del casotto del Bastalon; sostituzione boiler;



l'operaio del Parco intento al rifacimento di un impianto elettrico

- ^ lavori preliminari alla predisposizione della centralina idroelettrica (cavidotto, quadro elettrico, collegamenti presso il casotto del Gran Piano, spostamento cucina, smaltimento vecchi arredi);
- ^ installazione alcune prese al casotto del Nel;
- ^ installazione nuova cucina, impianto elettrico gas, tinteggiatura foresteria e staccionata esterna;
- ^ rifacimento pavimentazione pianerottolo di accesso al centro del Grand Hotel, impermeabilizzazione della scala;
- ^ tinteggiatura del locale mostra del centro visitatori di Noasca, spostamento degli arredi, montaggio mostra fotografica;
- ^ rilevazione perdite dal tetto del centro visitatori di

Locana;

- ^ realizzazione accesso al bancone reception del centro visitatori di Ribordone e rifacimento del sistema di proiezione (da proiezione diapositive a videoproiezione con DVD);
- ^ **Soana**



- ✧ rifacimento impianto elettrico, impianto gas, pavimenti, rivestimento pareti con isolamento casotto di San Besso;
- ✧ installazione impianto fotovoltaico al casotto della Muanda;
- ✧ installazione caldaia e tinteggiatura foresteria Arcando;
- ✧ separazione impianto di allarme sede di Valle;
- ✧ **Sede di Torino**
- ✧ sostituzione boiler;
- ✧ smaltimento RAE e rifiuti ingombranti;
- ✧ montaggio scaffalature;
- ✧ spostamento server geoportale e sostituzione porte;
- ✧ **Sede di Aosta**
- ✧ tinteggiatura di tutti i locali;
- ✧ sostituzione boiler;
- ✧ **Varie**
- ✧ analisi delle acque di tutti gli acquedotti dei casotti (d.l. 31/01) da parte di laboratori specializzati;
- ✧ immissione di colture batteriche ed enzimi per riattivare le fosse settiche e per verificare che non fosse necessario lo svuotamento o la pulizia delle vasche Himhoff;
- ✧ impianti di scarico: nei siti di maggior frequentazione effettuazione delle analisi per verificare che le acque reflue rientrino nei parametri;
- ✧ rimontaggio della baracca della compost toilet del cantiere di Campiglia;
- ✧ esami delle colture batteriche della compost toilet del cantiere di Campiglia; si è rilevato che permanevano coliformi, per cui è necessario un altro anno di sperimentazione per la verifica del trattamento del materiale organico in modo che ne sia privo;
- ✧ verifiche sulla sicurezza di circa 200 estintori (semestrale, ricarica a 36 mesi, collaudi, smaltimento dopo 18 anni)
- ✧ pulizie di grondaie;
- ✧ verifica di 4 linee di vita.



Foto: Ente Parco Nazionale Gran Paradiso. Lavori di rifacimento del pianerottolo e di impermeabilizzazione della scala



Foto: Ente Parco Nazionale Gran Paradiso. Lavori di manutenzione della strada per Paradisia

Le manutenzioni sono state completate secondo i tempi previsti.

Per quanto attiene gli interventi di **manutenzione straordinaria** da diversi anni si rileva l'esigenza di intervenire sulla **strada bianca** che conduce al Giardino botanico **Paradisia**. La pista infatti richiede frequenti lavori manutentivi sul fondo e risulta di fatto non percorribile durante il periodo invernale per le difficoltà di ripulire il fondo sconnesso dalla neve. La parte inferiore della strada inoltre necessita di lavori di consolidamento delle murature, di importante altezza, e di opere per l'allontamento delle acque di ruscelli. Si è quindi decisa la pavimentazione ecologica e la realizzazione delle opere accessorie.



Il Documento Preliminare alla Progettazione, redatto dal RUP è stato approvato con Deliberazione di Giunta Esecutiva n.2 del 03.02.2014. In data 27.03.2014 è stato affidato l'incarico professionale relativo alla progettazione e DL, misura e contabilità, certificato di regolare esecuzione coordinatore della sicurezza. Sono stati affidati un incarico professionale esterno per la perizia geologica ed uno interno per l'attività della progettazione. Il progetto definitivo è stato approvato con DD n.166 del 12.06. 2014. Il progetto definitivo è stato inviato agli enti competenti per le necessarie autorizzazioni di legge. Il progetto esecutivo, validato dal Rup in data 19.08.14, è stato approvato con D.D. in data 04.09.14. Redatti e approvati i documenti di gara, si è proceduto ad



Sono stati assegnati i lavori per la manutenzione straordinaria del tetto della casermetta della sede della Valle di Cogne

inviare la lettera d'invito alla procedura negoziata. In data 25.09.14 è stata approvata l'aggiudicazione provvisoria e sono iniziati gli accertamenti post gara. Completate le verifiche, è stata approvata l'aggiudicazione definitiva ed è stato firmato il contratto. L'importo di lavori, superiore ai 40.000 euro ha comportato la prima applicazione nell'Ente della nuova procedura AVCPass.

Per i lavori di manutenzione straordinaria sulla **copertura della sede della Valle di Cogne** la progettazione esecutiva, redatta internamente, è stata validata dal Rup e approvata con D.D. in data 07.08.2014. L'attività di verifica della progettazione è stata affidata internamente. Redatti e approvati i documenti necessari per l'affidamento dei lavori, si è proceduto ad inviare


la lettera d'invito al cottimo fiduciario. In data 25.09.14 è stata approvata l'aggiudicazione provvisoria e sono iniziati gli accertamenti post gara. Completate le verifiche, è stata approvata l'aggiudicazione definitiva ed è stato firmato il contratto.

Tra gli altri lavori di manutenzione straordinaria:

- Foresteria di Arcando è stata sostituita la caldaia.
- Casotti di Levionaz, Vaudaletta, Orvieilles: è stata effettuata la stesura delle pratiche necessarie alla posa dei pannelli.
- Grand Hotel, Sede di Noasca, Paradisia: sono stati effettuati sopralluoghi e verifiche tecnico/ economiche per l'eventuale sostituzione delle caldaie esistenti a biodiesel con caldaie a pellets. Si è deciso di preferire un intervento di sola sostituzione degli ugelli delle caldaie per passare al gasolio ottenendo un consistente risparmio economico con un intervento minimo.
- WEBCAM e sensore NDVI: è stata effettuata la stesura delle pratiche necessarie alla posa.
- Paradisia: sono state sostituite le porte basculanti dell'autorimessa.

I **guarda parco** hanno eseguito i seguenti interventi di **manutenzione**:

- manutenzione ordinaria strutture a beneficio delle attività di controllo del territorio e di ricerca
 - ⌘ manutenzione ordinaria e pulizia: uffici, casotti, sale eviscerazione, bagni...
 - ⌘ manutenzione attrezzature di magazzino
 - ⌘ gestione e riordino magazzini
 - ⌘ spalatura neve
 - ⌘ gestione verde e fiori
- manutenzione straordinaria strutture



Il guardie rimuovono un masso in bilico su un sentiero



- recinzioni, acquedotti, opere di presa, scarichi, ecc.
- manutenzione e pulizia sentieri e segnaletica (più di 1000 ore) molto apprezzata dai visitatori oltreché dai residenti
- 166 km mantenuti

L'attività di manutenzione ordinaria e straordinaria, durante il periodo estivo, ha riguardato soprattutto le strutture in quota. Nel periodo autunnale si è provveduto a rifornire di legna i casotti e a preparare gli stessi per la stagione invernale. Le ore di manutenzione sono state superiori a quanto preventivato in fase di programmazione.

A seguito dell'analisi effettuata nel 2012 al fine di individuare i **fabbricati rurali** di proprietà dell'ente **non iscritti a catasto**, si è proseguito ad ottemperare a quanto prescritto dall'art. 13 comma 1 del D.L. 201/201.

Dall'analisi effettuata sui fabbricati individuati sul territorio, spesso in condizioni di forte degrado, sono stati individuati 21 fabbricati diruti. Sono state presentate 21 pratiche catastali di variazione. Sono stati individuati 12 fabbricati che saranno oggetto di accatastamento nel 2015 previo incarico professionale.

E' continuata l'attività di regolarizzazione delle **pratiche di agibilità** presso i rispettivi uffici comunali in adempimento a quanto previsto nella concessione dei beni ex ASFD da parte della Valle d'Aosta e a quanto prescritto dalla attuazione del programma operativo per la realizzazione di un sistema di gestione ambientale conforme ai requisiti della norma ISO 14001 ed EMAS. Sono state presentate 6 pratiche di agibilità.

In realzioen ai nuovi **adempimenti tributari** è stato effettuato l'aggiornamento dei dati patrimoniali dell'Ente finalizzati alla trasmissione al Ministero dell'Economia e al pagamento dell'Imu. Inoltre a seguito dei colloqui intercorsi con gli Uffici tributi dei 12 comuni sul territorio dei quali sono presenti immobili in dotazione all'Ente, sono state redatte l'aggiornamento della tabella IMU ed è stata impostata la nuova tabella TASI. E' stata ultimata la compilazione della tabella Tari.




Gli operai si dedicano alla manutenzione delle segnaletiche



8. Attività culturali.

Si è collaborato all'organizzazione della XIII edizione del premio letterario Nazionale "Enrico Trione - **Una fiaba per la montagna**", divenuto Premio Letterario dell'Ente Parco nazionale Gran Paradiso. Sul tema dell' quest'anno - *Lo specchio, gli specchi* - ogni partecipante ha potuto scrivere la propria fiaba costruendola attorno all'immagine di sé, degli altri, riflessa nello specchio. Gli oltre 250 testi pervenuti da varie regioni d'Italia sono stati valutati da una giuria qualificata, a capo della quale era posto il filologo e critico letterario prof. Giovanni Tesio. Una selezione di una ottantina di essi è stato pubblicato sul volume "Una fiaba per la montagna - *Lo specchio, gli specchi*".

La premiazione si è svolta il 6 dicembre, a Pont Canavese (TO). Il primo premio è stato assegnato alla Veneziana Giulia Camosi con "Lo specchio di fonte". La cerimonia è stata accompagnata dalla lettura di alcune fiabe e dalla proiezione di filmati d'animazione visibili anche sul canale YouTube "[Un cartoon per la montagna](#)".



La premiazione di una giovane scrittrice nel corso della XIII edizione de "Una fiaba per la montagna"


Altra manifestazione culturale cui l'Ente ha fornito la sua collaborazione in termini di supporto tecnico e finanziario è il **XVIII Gran Paradiso Film Festival - Trofeo Stambecco d'Oro**, organizzato da Fondation Grand Paradis, Progetto Natura e dal Parco Nazionale Gran Paradiso. Il Festival "ha come obiettivo quello di contribuire alla diffusione del cinema naturalistico, all'approfondimento della conoscenza del patrimonio naturale e allo sviluppo di una sensibilità di pieno rispetto dell'ambiente". Da alcuni anni la manifestazione si è ampliata, proponendo le



"On a river in Ireland" Il film vincitore del XVIII Gran Paradiso Film Festival


sezioni *Cortonatura*, dedicata al cortometraggio di sperimentazione e *De Rerum Natura* un ciclo di eventi culturali (conferenze, incontri, spettacoli, attività di approfondimento su temi legati all'ambiente e la scienza) cui sono chiamati a partecipare esperti e personaggi del mondo scientifico e culturale. In quest'ambito si è tenuto "Il futuro dei Parchi. Lo spirito della riforma della Legge Quadro sulle aree protette", cui hanno partecipato Barbara Degani, Sottosegretario all'Ambiente e alla Tutela del Territorio e del Mare Giampiero Sammuri, Presidente di Federparchi, moderati dal Presidente del Parco. L'edizione 2014 del Festival, presentata da Fabio Fazio si è tenuta dal 25 al 30 agosto 2014 a Cogne, Rhêmes-Saint-Georges, Valsavarenche, Villeneuve e Ceresole Reale ed era dedicata al tema "La natura è vita". Ha vinto il film "On a river in Ireland" di John Murray. I numeri del festival: 11.500 presenze nelle 6 sedi di proiezione, 19 ospiti, 30 eventi.

Dal 26 al 28 dicembre in Valsavarenche, è stato proposto il **Gran Paradiso Film Festival d'Inverno**, un fine settimana che ha saputo unire la scoperta delle eccellenze naturalistiche e sportive della Valsavarenche (l'arrampicata sulle cascate di ghiaccio, le escursioni con racchette da neve e lo sci di fondo) con un focus serale sui film vincitori della XVIII edizione del Gran Paradiso Film Festival: il cortometraggio *Vigia* e il film *On a river in Ireland*, vincitori rispettivamente



della sezione Cortonatura e del Concorso Internazionale. La pellicola di John Murray dedicata al fiume Shannon ha recentemente trionfato anche al Wildscreen Film Festival aggiudicandosi ben tre premi.

Il 5 luglio presso la Maison de la Grivola di Cogne si è tenuta la cerimonia di Premiazione della 9^a edizione del concorso internazionale "Fotografare il Parco", promosso dai Parchi Nazionali di Gran Paradiso, Stelvio, Abruzzo, Lazio e Molise e Vanoise insieme a Swarovski Optik Italia, e con il patrocinio di Alparc (Rete delle Aree Protette Alpine) e Federparchi. Vincitore è stato Guido Muratore per la fotografia "Il gipeto e il camoscio".



Il concorso "Fotografare il Parco" ha visto 200 partecipanti con oltre 1800 opere

Dopo la premiazione è stata inaugurata l'esposizione, tuttora presente delle foto vincitrici e menzionate nella piazza di fronte al Municipio di Cogne. I partecipanti, provenienti da Italia, Francia e Germania sono stati 200, con 1800 opere.

E' stata inoltre lanciata l'edizione 2014 del concorso, con l'ingresso di una nuova categoria dedicata al mondo vegetale, che si affianca alle storiche dedicate ai paesaggi, alla fauna, al digiscoping ed al micromondo dei Parchi. La X edizione ha registrato una grande partecipazione richiamando l'interesse di molti fotografi, sia dilettanti sia professionisti. Oltre 400 partecipanti hanno presentato a concorso circa 3200 opere provenienti da Italia, Francia e da altri paesi europei, mettendo a dura prova il lavoro della giuria, composta da rappresentanti delle quattro aree protette, da professionisti del settore e da fotografi naturalisti. I premi sono messi a disposizione da Swarovski Optik Italia, produttore leader di strumenti di alta qualità per osservare e fotografare la natura, da Canon, leader

mondiale nel campo dell'imaging, da Photogem, laboratorio fotografico professionale e da Edinat, editore di "Natura", la rivista specializzata in tema di natura ed ambiente e media partner della manifestazione. L'iniziativa gode inoltre del patrocinio di Alparc (Rete delle Aree Protette Alpine) e di Federparchi.

Nell'ambito della fotografia è da segnalare il supporto organizzativo e logistico ai workshop fotografici organizzati sul territorio in collaborazione con Federparchi-Pixcube.

La riduzione delle risorse finanziarie e di personale cui sono soggette le pubbliche amministrazioni permettono di valorizzare l'apporto di coloro che sono disponibili a mettere a disposizione dell'Ente pubblico il proprio tempo e l'intelligenza per attività di rilievo, che altrimenti non potrebbero essere messe in atto.

Il progetto "Senior civici" fa riferimento a persone in pensione che si mettono di nuovo in gioco e viene incontro a questa esigenza; i partecipanti ritengono "giusto fare qualcosa per la comunità" e credono che "il volontariato dia la possibilità al 'giovane' di riempirsi le tasche con l'esperienza offerta dalle persone con cui entra in contatto, e all'anziano di 'svuotare le tasche' della propria esperienza per offrirla agli altri". I "senior civici" che stanno effettuando il servizio di volontariato nella sede di Torino del Parco sono 18 e stanno contribuendo all'archiviazione e catalogazione dei documenti storici (deliberazioni di Giunta e Consiglio, con estrazione delle informazioni per sunto della storia del Parco), libri della biblioteca del parco e delle numerose foto dell'archivio fotografico dell'Ente. Nel 2014 grazie al loro apporto, che consente di svincolare in parte il personale quando impegnato in altre attività, è stato reso possibile l'aumento dell'offerta al pubblico dei servizi di fototeca, videoteca, biblioteca, archivistica storica. Di particolare rilievo il fatto che grazie ad uno di essi, il prof. Luigi Falco, sia stato possibile rintracciare e trarre copia delle deliberazioni del Parco dal 1923 al 1933 conservate presso gli archivi della Provincia di




Torino.

Grazie al loro lavoro l'**archivio video** dell'Ente Parco raccoglie oggi 667 film, documentari e servizi televisivi riguardanti l'area protetta (dal 1934 ad oggi), disponibili in formato DVD, grazie ad un lungo lavoro di recupero e di conversione al formato digitale dei video. Il catalogo è disponibile online su <http://www.pnpg.it/multimedia/videoteca>.

Nello stesso modo altri volontari riordinano l'**archivio fotografico** che ospita oltre 20.000 fotografie, da cui è stato tratto un elenco del fondo storico-fotografico. E' disponibile anche una fototeca online (<http://fototeca.pnpg.it/>), che raccoglie una selezione dei migliori scatti e permette il download in alta risoluzione previa registrazione e richiesta per motivi di studio, giornalistico o editoriale. Di rilievo è il fondo fotografico storico dell'Ente, contenente 175 immagini cartacee dal 1880 al 1931.

La **Biblioteca dell'Ente**, situata presso la sede di Torino, è dotata di 4592 volumi catalogati, molti dei quali riguardanti le aree protette e la tutela dell'ambiente. È presente un'emeroteca con riviste focalizzate su Parchi e argomenti naturalistici. E' stata riorganizzata con la revisione del catalogo online e degli spazi disponibili per l'inserimento di nuovi volumi e riviste, l'accorpamento di tipologie di pubblicazioni in sezioni separate, lo spostamento di annualità di riviste in altro locale. Il pubblico è ammesso alla consultazione in orario di ufficio, previa prenotazione telefonica o via mail. I titoli sono reperibili su <http://www.pnpg.it/ente-parco/ufficio-relazioni-con-il-pubblico/biblioteca-archivio-video-foto>. E' stata fornita assistenza al pubblico nella ricerca di pubblicazioni per attività di studio.

Per l'**Archivio storico** sono state completate le scansioni dei verbali di consiglio e si è arrivati a quattro quinti delle scansioni dei verbali di comitato/giunta.



Il fondo fotografico storico conteneva 175 immagini cartacee dal 1880 al 1931



9. Progetti per lo sviluppo sostenibile.

L'art.14 della legge quadro sulle aree protette (L.394/91) prevede che "L'Ente parco può concedere a mezzo di specifiche convenzioni l'uso del proprio nome e del proprio emblema a servizi e prodotti locali che presentino requisiti di qualità e che soddisfino le finalità del parco." Tra le iniziative portate avanti per sostenere le attività sostenibili è stato istituito il **Marchio di Qualità Gran Paradiso**, che nello spirito della legge assegna agli operatori del settore turistico alberghiero, artigianato e agroalimentare impegnati in un percorso di qualità e sostenibilità, uno strumento di forte identificazione per garantire ai consumatori la provenienza dal territorio del Parco, la qualità delle lavorazioni, un'accoglienza all'insegna del rispetto per l'ambiente oltre che della cortesia e delle tradizioni locali.

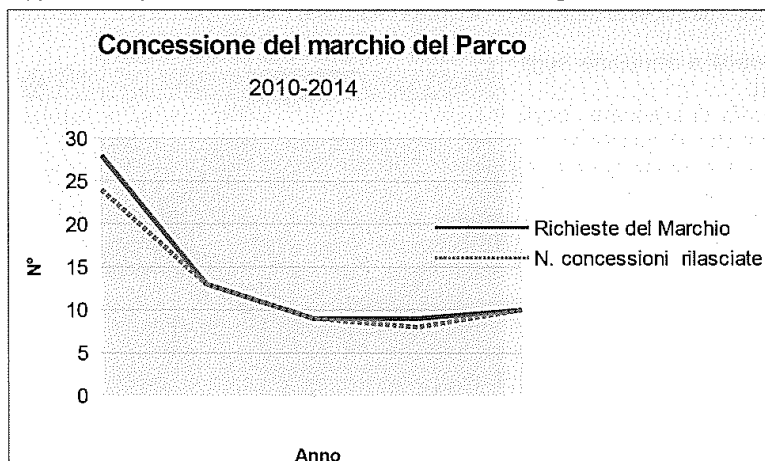
Gli operatori che richiedono la concessione si impegnano ad avviare un percorso di miglioramento che deve essere realizzato entro tre anni per:

- aumentare il risparmio energetico
- Impiegare fonti energetiche rinnovabili
- ridurre il consumo idrico
- ridurre la produzione di rifiuti ed incrementare il recupero
- ridurre le emissioni atmosferiche.



Prodotti artigianali aderenti alla rete del marchio di qualità Gran Paradiso

La rete sempre crescente di operatori aderenti al circuito sta portando l'Ente, anche se con grande sforzo, a conquistare fiducia, a riscontrare soddisfazione e a percepire una crescente innovazione in termini di idee, proposte e progettualità. Non si nasconde che molti operatori fanno fatica a capire che è richiesto anche da parte loro un impegno promozionale, che gli sforzi e gli investimenti non possono essere messi a disposizione solo dal Parco: grande lavoro è ancora necessario fare per far comprendere ad esempio che presenziare a fiere, conferenze stampa, opportunità promozionali lontano dal Parco è un grande investimento e che ciascuno deve



costruire con la propria tessera il grande puzzle dell'immagine del territorio protetto verso il mondo esterno. Incontri e corsi di formazione-aggiornamento hanno proprio questo obiettivo, discutere, scambiare, ragionare sul sistema.

Nel corso del 2014 è stata effettuata l'istruttoria per la concessione del

Marchio Collettivo di Qualità Gran Paradiso a 10 nuovi richiedenti, tutti in area parco. Le concessioni rilasciate sono state 10 (9 in Valle d'Aosta ed 1 in Piemonte). Due operatori, entrambi



ENTE PARCO NAZIONALE GRAN PARADISO 

in Valle d'Aosta, escono dal circuito per cessata attività (1Parco-1 Spazio). Il numero totale in esercizio assomma a 63.

E' stata rilasciata 1 concessione per nuovo prodotto della pasticceria Perotti di Pont C.se (Spazio) ed è stata data 1 concessione di una ulteriore targa per l'ampliamento di camere della locanda Aquila Bianca nella struttura di fronte (ex Hotel La Piazzetta). A fine anno è stata avanzata una ulteriore manifestazione di interesse, non ancora esaminata in commissione.

Dati sul rilascio del Marchio Qualità Gran Paradiso		
Anno	Richiedenti ufficialmente il Marchio (step 4)	N. concessioni di utilizzo rilasciate
2011	13	13
2012	9	9
2013	9	8
2014	10	10

Dopo un iniziale picco di manifestazioni di interesse, domande ufficiali e relative concessioni del Marchio, e un fisiologico calo nel 2012 e 2013, si registra nel 2014 un nuovo impulso di richieste, particolarmente significativo nel versante valdostano del Parco, che risentiva di un'inferiorità numerica di operatori in possesso del Marchio.

Tipologia	Settore economico imprese dotate del Marchio complessive					Totale
	2010	2011	2012	2013	2014	
Alberghi/Rifugi	6	2	5	3	4	20
Agriturismi/Ristoranti	4	3	-	-	1	8
Affittacamere	-	3	1	1	1	6
B&B	3	1	1	-	-	5
Panetterie/pasticcerie	2	-	-	-	1	3
Produttori di miele	2	-	1	2	-	5
Produttori di vino, liquori, distillati	-	2	-	-	1	3
Artigiani	1	1	-	-	1	3
Aziende agricole	1	1	-	-	-	2
Campeggi	1	-	-	2	-	3
Gastronomie	1	-	-	-	-	1
Macellerie	1	-	-	-	1	2
Produttori di formaggi	1	-	1	-	-	2
TOTALE	23	13	9	8	10	63

Sono stati eseguiti 20 controlli a campione sugli operatori, risultati regolari.


È stata deliberata la quota di adesione degli operatori al circuito del marchio di qualità dopo i primi 3 anni, gratuiti; sono state realizzate nuove targhe e poster con il marchio ormai esauriti; è stato realizzato un manifesto per promuovere il marchio da affiggere nelle valli.

E' proseguita la collaborazione con la Camera di Commercio, Industria Agricoltura ed Artigianato di Torino ed il suo Laboratorio Chimico per attività varie di assistenza agli operatori.

Per quanto riguarda la **formazione degli operatori a marchio** sono stati realizzati 2 corsi sulle tecnologie web e social, aperta anche agli ambasciatori del parco (4/04/14 Locana -



Foto corso del 2014 corso sulla etichetta 20 controlli a campione sugli operatori contraddistinti dal marchio di qualità, tutti risultati regolari



09/06/14 Rhêmes Saint Georges). Il 22 marzo nell'ambito del progetto BIOPas – Interventi per incrementare la biodiversità attraverso la gestione sostenibile del pascolo, è stato organizzato l'incontro "Formazione e opportunità per il futuro degli alpeggi" dedicato ad agricoltori e allevatori delle vallate del Parco Nazionale Gran Paradiso. Si è trattato di una giornata di discussione per diffondere le attività intraprese in tal senso dal Parco (progetti in corso, marchio di qualità) e per informare sulle possibilità di finanziamento nell'ambito della zootecnia sostenibile.



Fiera "Marchio della natura" del Consorzio al Parco sbarca in città con i suoi prodotti e le esperienze di tutela e conservazione

L'attività di promozione dei prodotti e degli operatori è stata attuata attraverso la partecipazione a più iniziative, anche proposte da terzi.

Sono stati effettuati 42 coinvolgimenti di operatori a Marchio su 18 eventi/rassegne organizzate dal Parco.

Il Parco ha partecipato alla prima edizione di **Italia da Amare**, fiera del turismo di territorio e di qualità, che si è tenuta a Torino, in piazza Vittorio Veneto dal 26 al 28 settembre. L'evento era dedicato ai territori italiani che si propongono al pubblico partendo dalle proprie eccellenze naturali, artistiche, paesaggistiche ed enogastronomiche. La partecipazione era volta a consentire al Parco di "sbarcare in città" (Torino rappresenta il principale bacino d'utenza dei visitatori dell'area protetta) e di raccontare ai partecipanti l'importanza della tutela e della conservazione della natura. Per questo durante la fiera i visitatori hanno potuto parlare con gli operatori del Parco nello stand dedicato, ricevere materiale informativo, partecipare a varie attività con le guide del Parco – dedicate ad adulti e bambini - e a dimostrazioni di tecniche di ricerca scientifica

con i ricercatori; hanno inoltre potuto degustare e acquistare i prodotti a Marchio di Qualità Gran Paradiso.

Ospiti dello stand della Camera di Commercio di Torino, il 24 ottobre si è partecipato al **Salone del Gusto di Torino**, dedicato all' "agricoltura familiare", argomento che ben si sposa con i prodotti a Marchio di Qualità Gran Paradiso. In questo contesto è stato organizzato un appuntamento dedicato ai prodotti del territorio degli operatori che hanno ottenuto il Marchio di Qualità Gran Paradiso, con degustazione di genepy di Valter Pippinato, miele dell'Apicoltura Pezzetti, formaggi d'alpeggio dell'Azienda Agricola Aurelio Ceresa e cioccolatini della Pasticceria Perotti. Erano inoltre presenti produttori del Consorzio Operatori Turistici Valli del Canavese con salumi, tra cui il tipico salame di patate, confetture e vini della zona, Canavese Rosso, Erbaluce di Caluso e Passito.



Degustazioni al stand di "Italia da Amare" al Salone del gusto di Torino il 24 ottobre

Poiché si è ritenuto di non ultimare il progetto di realizzazione dei cofanetti Eatinerari di vendita di proposte di viaggio prepagate di valore differente, di uno o più giorni, alla scoperta dei luoghi dell'eccellenza gastronomica causa caduta del mercato delle smartbox si è contrattata una nuova proposta di evento promozionale presso Eatly da tenersi nel 2015.



ENTE PARCO NAZIONALE GRAN PARADISO 

Nel Punto Parco allestito all'interno della **Maison Bruil** è stata realizzata una sezione espositiva e promozionale dedicata al Marchio di Qualità in cui sono stati esposti alcuni dei prodotti agroalimentari realizzati dagli operatori piemontesi e valdostani nell'area del Parco e dello Spazio Gran Paradiso. In questa sede i visitatori della Maison, sito gestito da Fondation Grand Paradis, potranno inoltre conoscere le attività e i servizi proposti per visitare e conoscere l'area protetta. Il 9 maggio il Punto Parco è stato aperto al pubblico con la degustazione di prodotti tipici del Parco, accompagnata da un intrattenimento musicale.



Il maggior appuntamento del Punto Parco con prodotti tipici della Maison Bruil di Intro

Nel corso del 2014 sono state rilasciate 16 **concessioni d'uso del logo** del Parco.

Di seguito si riportano i dati delle concessione, relativi al periodo 2011 – 2014.

Dati relativi alla concessione d'uso del logo del Parco		
Anno	N. richieste uso logo del Parco	N. concessioni rilasciate
2011	16	15 (94%)
2012	20	19 (95%)
2013	12	12 (100%)
2014	16	16 (100%)


Nel 2014 si nota un lieve aumento di richieste di concessione, rispetto all'anno precedente. Si sottolinea che il soggetto/ente che avvia una iniziativa in collaborazione diretta con l'Ente Parco non è tenuto all'istruttoria prevista, in quanto trattasi di attività di per sé in linea con la *mission* del Parco. Tali casi non sono conteggiati nel presente prospetto.

L'attività turistica e promozionale 2014 è stata improntata nell'ottica del fare sistema. Diversi sono i livelli individuati, rispetto ai quali si è concentrato il lavoro di concertazione e condivisione: in primis le amministrazioni pubbliche e gli enti locali (Ministero dell'Ambiente Regioni, Turismo Torino, altre aree protette, Amministrazioni Comunali); poi le organizzazioni territoriali (associazioni e organizzazioni turistiche), e infine le imprese con gli operatori economici aderenti al circuito del marchio di qualità.

L'obiettivo principale del coinvolgimento di amministrazioni e organizzazioni turistiche locali è stato quello di accrescere la fiducia nel Parco e la percezione che l'ente possa essere un partner per lo sviluppo locale, ma anche di far comprendere che solo operando in sinergia e mettendo insieme risorse e opportunità si può far crescere l'immagine del territorio nel suo insieme. Una delle maggiori difficoltà è quella di portare i partner locali a ragionare in ottica di area, superando i campanilismi e le piccole gelosie che ancora permangono. Ma i risultati soprattutto in certe località sono sorprendenti; diversi Comuni si manifestano apertamente come "amici del Parco" e hanno saputo sfruttare le opportunità offerte per costruire progetti ed eventi attraverso i quali attrarre i visitatori.

Sono sempre ottimi i rapporti con il Ministero, le 2 Regioni e con Turismo Torino, con i quali nell'ultima parte del 2014 si è iniziato a ragionare su EXPO.

Tra gli attori delle attività oltre ai referenti istituzionali (Ministero, Comuni, Regioni, Enti locali, Pro loco ed associazioni, operatori privati, ecc.) vi è stato nel 2014 il coinvolgimento di nuovi soggetti: gli **Ambasciatori del Parco**.





Il distintivo degli ambasciatori del parco

Il progetto è stato proposto nell'ottica di coinvolgere operatori turistici e commerciali che vivono e lavorano nell'area protetta. Gestori di alberghi e rifugi, maestri di sci, guide alpine e istruttori di discipline sportive sono spesso i primi ad entrare in contatto con i turisti che ogni anno visitano il Parco; l'obiettivo era quello di sensibilizzare ed informare il pubblico sull'importanza e le possibilità fornite dall'area protetta, grazie

a figure che ogni giorno vivono il territorio e possono raccontarlo in prima persona. Per questo sono stati organizzati e tenuti degli incontri di approfondimento, tenuti dal personale dell'Ente Parco e da esperti esterni al cui termine sono stati insigniti del titolo 51 persone. I nuovi ambasciatori hanno ricevuto l'attestato, il distintivo e la vetrofania nel corso di due cerimonie il 19 gennaio a Ceresole Reale ed il 9 maggio ad Introd.




Una delle due cerimonie di consegna degli Ambasciatori del Parco

Strumenti ed azioni per la promozione turistica

Rispetto agli eventi è stato realizzato per la prima volta un calendario congiunto di tutte le manifestazioni congiunte con il territorio, con un unico libretto informativo. Il Parco ha inoltre garantito alle organizzazioni locali la promozione tramite il sito e i social network di tutte le attività da loro proposte che fossero incentrate sui temi della natura, della cultura, della tradizione e della sostenibilità.

Sono stati realizzati:



Il libretto unico degli eventi del Parco

- il libretto unico degli eventi del Parco, pur con qualche difficoltà dovute ai ritardi nella consegna dei programmi da parte di enti e soggetti interessati;
- un volantino con la sintesi degli eventi per la prima distribuzione in attesa della stampa del libretto;
- la locandina di «A piedi tra le nuvole» per mezzi GTT;
- articoli per la rivista «Voci del Parco»;
- comunicati stampa sugli eventi ed il marchio di qualità;
- bandiere per manifestazioni;
- la cartina turistica A3 del Parco, con sul retro i principali itinerari turistici, utilizzabile come strumento di prima accoglienza nei punti informativi turistici.

Importante è la partecipazione del Parco all'attività fieristica e promozionale, con numerosi appuntamenti di carattere internazionale, nazionale e locale come:

- la Fiera Internazionale del Turismo di Berlino (da 5 al 9 marzo), nel corso della quale, grazie alla collaborazione con Turismo Torino e Provincia ed al circuito *Alpine Pearls* è stato possibile far conoscere il territorio ed i prodotti locali ad un pubblico di operatori professionali, agenzie di viaggio ed addetti ai lavori del settore turistico, provenienti da tutto il mondo.



ENTE PARCO NAZIONALE GRAN PARADISO 

- la Fiera «Italia da amare» (26-28 ottobre, v. sopra)
- la fiera dell'Artigianato di Bosconero "Tra Aria, Terra, Acqua e Fuoco". La manifestazione



Alla Fiera internazionale del Turismo di Berlino sono stati presentati al pubblico tedesco ed internazionale il territorio ed i prodotti del territorio del Parco

- dell'11 aprile comprendeva una mostra-mercato dei prodotti artigianali e artistici e delle specialità alimentari (piemontesi e non), un percorso eno-gastronomico, spettacoli;
- la tappa del Giro d'Italia di Rivarolo (23 maggio);
- il Salone del Gusto di Torino (24 ottobre, v. sopra);
- la Transumanza (4-5 ottobre).

A fine anno è stata avviata progettazione di pacchetti turistici con tour operator e di itinerari autogestiti a EXPO, secondo gli indirizzi forniti dal Ministero dell'Ambiente e della Tutela del territorio.

Anche nel 2014 si è registrato un altissimo gradimento da parte del pubblico rispetto a tutti gli eventi monitorati attraverso questionari, soprattutto alle 2 nuove rassegne, una incentrata sulla corallità (Armonie nel Parco) e l'altra sui percorsi di fede.

Il **monitoraggio delle attività e dei flussi** si conferma come uno degli elementi più rilevanti per poter valutare i risultati delle attività ed indirizzare le scelte. Per questo fine sono stati avviati contatti per utilizzare nuove tecniche che consentano di misurare a costi contenuti ed in tempi rapidi le presenze turistiche ed le preferenze degli utilizzatori.


Assai promettente ed innovativo è l'avvio di una collaborazione con l'Università di Salisburgo per un programma di ricerca attraverso l'intercettazione dei flussi dei visitatori e delle loro preferenze attraverso le celle telefoniche (metodo Big Data): il progetto verrà sviluppato nel 2015 e ci sono forti attese su quanto la ricerca potrà dare in termini di analisi di provenienza, di durata della permanenza nel Parco e di abitudini dei visitatori. A fine anno è stata assegnato uno studio con tale nuova metodologia. Con metodologie classiche e risorse interne è stata svolta internamente la progettazione di schede file-maker per la registrazione di flussi turistici ed è stata impostata la collaborazione con Turismo Torino su sistemi di valutazione ricadute economiche.

Le numerose attività che ogni anno l'Ente Parco organizza nell'adempimento dei ruoli istituzionali di "promozione di attività di educazione, di formazione e di ricerca scientifica, anche interdisciplinare, nonché di attività ricreative compatibili" (art.2 c.3 lett. c) della L.394/91) quest'anno hanno visto la realizzazione di **16 manifestazioni**, comprendenti **125 attività**, con la partecipazione complessiva di 6.423 persone (5129 in Piemonte, 1294 in valle d'Aosta), esclusi i partecipanti del Gran Paradiso International Film Festival. 15 appuntamenti non si sono tenuti per il maltempo.

Gli eventi sono stati progettati e previsti in collaborazione con gli enti e le associazioni locali; sono stati inseriti in un unico calendario e promossi per tematica:

- sport e sostenibilità:

- **A piedi tra le nuvole,**
 - Tutti in bici! (Ceresole Reale, 11 luglio)(20 pp)
 - Sulle acque del Paradiso (Laghi Rosset, 13 luglio)(47 pp)



"A piedi tra le nuvole" è stata una delle manifestazioni del cartello "A piedi tra le nuvole"



ENTE PARCO NAZIONALE GRAN PARADISO 

- Escursioni brevi (colle Nivolet, 13 luglio)(84 pp)
 - Festa del gelato (Ceresole Reale, 17 luglio)(40 pp)
 - Incontriamo il guarda parco (Laghi del Nivolet, 18 luglio)(54 pp)
 - Assaggi di natura 100% protetta, Gli occhi della notte (Valsavarenche, 18 luglio)(13 pp)
 - Aspettando il sabato del villaggio (Valsavarenche, 22 luglio)(6 pp)
 - Escursioni brevi (colle Nivolet, 20 luglio)(60 pp)
 - La natura nei tuoi occhi (Valsavarenche, 23 luglio)(3 pp)
 - Escursioni brevi (colle Nivolet, 27 luglio)(119 pp)
 - Vita d'alpeggio (Ceresole Reale, 27 luglio)(6 pp)
 - I lunedì sportivi (arrampicata)(Valsavarenche, 28 luglio)(4 pp)
 - Aspettando il sabato del villaggio (Valsavarenche, 29 luglio)(9 pp)
 - Fotografando si impara!(Valsavarenche, 30 luglio)(3 pp)
 - Assaggi di natura 100% protetta. Stregati dalla luna. (Valsavarenche, 1 agosto)(31 pp)
 - Il profumo del pane di montagna (Ceresole Reale, capoluogo, 1 agosto)(35 pp)
 - Il sabato del villaggio(Valsavarenche, 2 agosto)(24 pp)
 - Escursioni brevi (colle Nivolet, 3 agosto)(30 pp)
 - Aspettando il sabato del villaggio (Valsavarenche, 5 agosto)(7 pp)
 - Dolce miele (Ceresole Reale, 5 agosto)(80 pp)
 - Obiettivo parco (Valsavarenche, 6 agosto)(7 pp)
-
- Le escursioni brevi del programma del Nivolet hanno avuto molto successo*
- Panettiere per un giorno (Ceresole Reale, Chiapili di Sopra, 6 agosto)(60 pp)
 - Canoe selvagge (Ceresole Reale, rifugio Mila, 7 agosto)(25 pp)
 - Il sabato del villaggio (Valsavarenche, 9 agosto)(20 pp)
 - Biscotti d'alta quota (Ceresole Reale, bar sciatore, 8 agosto)(10 pp)
 - Aspettando San Lorenzo (Ceresole Reale, rifugio Muzio, 9 agosto)(4pp)
 - Escursioni brevi (colle del Nivolet, 10 agosto)(108 pp)
 - I lunedì sportivi (arrampicata) (Valsavarenche, 11 agosto)(3 pp)
 - Aspettando il sabato del villaggio (Valsavarenche, 12 agosto)(6 pp)
 - Gara di zattere (Ceresole Reale, camping Piccolo Paradiso, 12 agosto)(31 pp)
 - Sogno di una notte di mezza estate (Ceresole Reale, rifugio Muzio, 14 agosto) (19 pp)
 - Stregati dalla luna (Valsavarenche, 15 agosto)(10 pp)
 - Escursioni brevi (colle del Nivolet, 15 agosto)(29 pp)
 - Il sabato del villaggio (Valsavarenche, Valsavarenche, 16 agosto)(10 pp)
 - Nivolet in mountain bike (colle del Nivolet, 16 agosto)(6pp)
 - Naturavventura (Valsavarenche, 17 agosto)(4 pp)
 - Sulle acque del Paradiso (laghetti Losere e le Fonti, 17 agosto)(13 pp)
 - Escursioni brevi (colle del Nivolet, 17 agosto)(172 pp)
-
- "Panettiere per un giorno" ha riscoperto il lavoro di 80 persone: la riscoperta delle cose semplici di un tempo*



ENTE PARCO NAZIONALE GRAN PARADISO 

- Aspettando il sabato del villaggio (Valsavarenche, 19 agosto)(11pp)
- Vaghe stelle dell'Orsa (Valsavarenche, 22 agosto)(9 pp)
- Il sabato del villaggio (Valsavarenche, 23 agosto)(12 pp)
- Il sapore della natura (Iaghetti Losere e ristorante Baracca, 24 agosto)(18 pp)
- Escursioni brevi (colle del Nivolet, 24 agosto)(127 pp)
- I lunedì sportivi (arrampicata) (Valsavarenche, 25 agosto)(3 pp)
- Scatti di natura (Valsavarenche, 27 agosto)(1 pp)
- Sculture per un giorno (Ceresole Reale, ristorante la Baita, 27 agosto)(22 pp)
- Il sabato del villaggio (Valsavarenche, 30 agosto)(4 pp)
- Sulle acque del Paradiso (Valsavarenche, 31 agosto)(9 pp)
- Escursioni brevi (colle del Nivolet, 31 agosto)(24 pp)
- Sulle acque del Paradiso (colle del Nivolet, 31 agosto)(10 pp)
- Festa conclusiva. Rifugi di cultura. Anche le rocce parlano. (Ceresole Reale, rifugio Muzio, 31 agosto)(155 pp)
- **Piantonetto da scoprire,**
 - Musiche e sapori di Montagna (Rifugio Pontese, 19 luglio)(14 pp)
 - L'acqua che accende (Lago Telessio, 26 luglio) (10 pp)
 - Incontriamo il guarda parco (Rifugio Pontese, 2 agosto)(5 pp)
 - L'acqua che accende (Lago Telessio, 9 agosto)(31 pp)
 - Incontriamo il guarda parco (Rifugio Pontese, 16 agosto)(15 pp)
 - Avventuralpina (trekking) (Rifugio Pontese, Valsoera, 23,24 agosto)(8 pp)
 - Biodiversità nelle acque alpine (Ghiglieri, San Lorenzo, 30 agosto)(9 pp)
- **Viva il Parco!**
 - Festa del cavallo (Cogne, 13,14 settembre)(600 pp)
- **Manifestazioni sportive**
 - Orco blocco (Ceresole Reale, 14 settembre)(100 pp)
 - Arrampicare per tutti (Noasca, 20,21 settembre)(120 pp)
 - Orco Trad meeting (Ceresole Reale, 15-21 settembre)(160 pp) In quest'ambito sono stati organizzati 2 appuntamenti di avvicinamento all'arrampicata per tutti, uno dei quali in collaborazione con la Uisp
- **storia, tradizioni e cultura:**
 - **Noasca da Re,**
 - Noasca (12, 13 luglio)(180 pp)
 - **Una valle Fantastica,**
 - Valprato Soana (5-6 luglio)(380 pp)
 - Valle Soana (12, 13 luglio)
 - **Quando l'Uomo cerca il Divino,**



"Viva il Parco", la Festa del cavallo di Cogne ha raccolto 600 persone



Festa delle "meche", le streghe della Val Soana, la Valle fantastica



- Madonna del Truc (Noasca, 6 luglio)
- Festa di Sant'Anna (Locana, 7 luglio)



Il Santuario di Sant'Anna a Locana, area del luogo di
"Quando l'uomo incontra il divino"

- Festa Madonna della Neve
(Ceresole, Serrù, Ronco Boschietto,
5 agosto)
- Festa di San Besso (Valprato
Soana, 10 agosto)
- Festa Santuario di Prascondù
(Ribordone, 27 agosto)

- Immagine e Natura:

- incontri con la popolazione,
conferenze, varie:
 - Serata Croce Rossa (Pont C.se, 15
febbraio)(130 pp)
 - Presentazione punto
marchio, premiazione ambasciatori

- parco(Introd, 9 maggio)(53 pp)
- Sultano, il più vecchio e prestigioso stambecco del Parco (Rhemes N.D.,20 giugno)(45 pp)
- conferenza sul lupo a Valprato Soana (27 giugno)(15 pp)
- Festa bambini (Valprato Soana, Azaria, 7 agosto)(50 pp)
- XI Sagra della Buleta (Ribordone, 14 agosto)(300 pp)
- winter school (Ceresole Reale, dicembre)

- attività con scuole

- Festa finale scuole progetto gipeto
(Rhemes Saint Georges, 5
giugno)(82 pp)
- Festa finale scuole progetto
didattico "Chi ama
protegge"(Locana, 7 giugno)
(600pp)

- escursioni notturne:

- Valprato Soana (28 giugno)(8 pp)
- Valprato Soana (12 luglio)(4 pp)
- Valprato Soana, Piamprato (14
agosto)(61 pp)
- Ronco C.se, Valle di Forzo (22
agosto)(19 pp)


- escursioni tematiche

- fotografia

- Premiazione concorso "Fotografare il Parco" (Cogne, 5 luglio)(50 pp)

- approfondimenti scientifici a Paradisia,

- La vita delle piante in montagna, dall'Africa a Paradisia (Cogne, 15 giugno)(4 pp)
- Che fatica in montagna (Cogne, 22 giugno)(10 pp)
- Le piante tra passato e presente (Cogne, 29 giugno)(8 pp)
- A spasso per ambienti (Cogne, 5 luglio)(12 pp)
- Che fatica in montagna (Cogne, 12 luglio) (15 pp)
- Le piante tra passato e presente (Cogne, 19 luglio)(8 pp)
- Dall'Africa a Paradisia (Cogne, 26 luglio)(26 pp)
- Open day-A spasso per ambienti (Cogne, 27 luglio) (12 pp)
- Che fatica in montagna (Cogne, 2 agosto)(15 pp)



La festa finale di "Chi ama protegge"



ENTE PARCO NAZIONALE GRAN PARADISO 

- Le piante tra passato e presente (Cogne, 5 agosto)(10 pp)
- Le piante tra passato e presente (Cogne, 9 agosto)(6 pp)
- A spasso per ambienti (Cogne, 12 agosto)(8 pp)
- Che fatica in montagna (Cogne, 16 agosto)(10 pp)
- Grazie insetti (Cogne, 17 agosto)(18 pp)
- Le piante tra passato e presente (Cogne, 19 agosto)(10 pp)
- Dall'Africa a Paradisia (Cogne, 23 agosto)(8 pp)
- A spasso per ambienti (Cogne, 26 agosto)(9 pp)
- Che fatica in montagna (Cogne, 30 agosto)(7 pp)
- Le piante tra passato e presente (Cogne, 6 settembre)(8 pp)
- Dall'Africa a Paradisia (Cogne, 13 settembre)(4 pp)
- **escursioni Bioquae,**
- **Gran Paradiso filmfestival con FGP,**



"L'alborada" il concerto al levar del sole di apertura della rassegna corale "Armonie del Parco"



Foto: "Rassegne artistiche per l'eco-cultura del Re"

- **Gran Paradiso filmfestival d'inverno**
- Valsavarenche, 16-28 dicembre (94 pp)


- Musica

- **Armonie nel Parco:**
- Prealborada e Alborada (21,22 giugno Valprato) (230 pp)
- Concerto corale (Valsoana, 13 luglio)(173 pp)
- Concerto corale (Locana, fraz. Fey, 1 agosto)(150 pp)
- Concerto corale (Ribordone, 2 agosto)(120 pp)
- Concerto corale (Noasca, 21 settembre)(63 pp)
- Concerto corale (Locana, 11 ottobre)(200 pp)

Si segnalano come novità: il potenziamento delle attività infrasettimanali in A piedi tra le Nuvole; Armonie nel Parco come nuova rassegna dedicata alla musica; un'iniziativa di sensibilizzazione all'arrampicata nel rispetto della natura. Sono stati organizzati i campi di esperienza con 44 volontari in Valle Orco (nell'ambito di "A piedi tra le nuvole") e Val Soana. Sono state monitorate 43 attività.

Per quanto attiene le iniziative per la promozione turistica del territorio, della storia e della cultura locale si è :

- approvato il progetto di valorizzazione di percorsi devozionali e di fede nel Gran Paradiso
- partecipato alla sagra del miele di Locana,
- partecipato alla transumanza, al premio letterario Enrico Trione, alla festa della Buleta, alla festa del santuario di S. Anna, all' OrcoFolk Festival e a varie altre iniziative promosse all'interno di A piedi tra le nuvole (tot. 30 di cui 5 co-finanziate).



ENTE PARCO NAZIONALE GRAN PARADISO 

A preparazione dell'international Trad Meeting di Ceresole di settembre sono stati elaborati un progetto di studio degli impatti dell'arrampicata sulle specie animali con il servizio scientifico e realizzato il decalogo del buon arrampicatore, sono in preparazione testi per schede sul sito.



L'Arca Trad Meeting è stato occasione per trasmettere ai partecipanti contenuti relativi al decalogo del buon arrampicatore che limita gli impatti negativi su flora e fauna

Sono stati promossi mountain bikes ed escursionismo all'interno dei programmi degli eventi estivi; sono state promosse le racchette da neve nei programmi con le scuole. E' stata preparata la candidatura per l'ottenimento del logo Torino Capitale Europea dello Sport, poi ottenuto.

Per quanto attiene le attività con partner esterni si è:

- realizzato il programma di promozione delle iniziative di "Strada Gran Paradiso" in accordo con GAL e Provincia Torino;
- realizzata attività di comunicazione e promozione verso il pubblico tedesco con la partecipazione alla ITB di Berlino insieme a Turismo Torino (iniziativa di valorizzazione di Ceresole e Cogne per le alpine);
- aderito al programma "escursione alpine pearls 2014" organizzato da Turismo Torino il 16-19 gennaio, con accoglienza della delegazione a Ceresole;
- organizzato il programma di eventi con Fondation Grand Paradis;
- organizzato il programma "open day natura" nell'ambito del progetto VIVA con RAVDA;
- organizzato e finanziato tutto il programma eventi estivi con Comuni, Proloco e Associazioni;
- organizzato programma "Viva il Parco" con Cogne;
- avviato uno stage con il Formont Venaria di per l'accoglienza due tirocinanti;
- collaborato con il CAI, sezione di Carmagnola per un'attività di pulizia sentieri a Ceresole, e sezione di Chivasso nell'ambito di "rifugi di cultura"
- dato corso a numerosi progetti congiunti con Fondation Grand Paradis per la promozione dell'area e la maggiore visibilità del Parco (trasmissione TV di Canale 5 L'Arca di Noè, l'organizzazione di un forum a Cogne sull'economia nei Parchi, la realizzazione di banner promozionali per il Giardino Alpino Paradisia, il potenziamento del Gran Paradiso Filmfestival);
-
- intrattenuto un rapporto con una Università tedesca (cattedra di Geografia e Turismo) conclusosi con un incontro a Cogne con studenti del master di economia turistica.

Per quanto attiene la gestione delle segreterie turistiche e dei Centri visitatori sul versante piemontese la Commissione Turistica di Ente e la Giunta Esecutiva, hanno impartito l'indirizzo di affidare all'esterno un sistema unico per la gestione dei servizi di informazione ed educativi. Si è quindi provveduto ad una gara ad inviti per l'affidamento dei servizi didattici e di sensibilizzazione naturalistica su tutto il territorio, per i quali è stata prevista anche la collaborazione con il Servizio di Sorveglianza.



La gestione dei servizi di informazione, promozione ed educazione è affidata ad un unico gestore




La gestione dei servizi di gestione informazione, promozione, educazione sul versante piemontese è stata assegnata a Cesma s.c.a.r.l. La gestione si è svolta regolarmente ed è stato monitorato il gradimento dei servizi da parte del pubblico.

Di seguito sono indicati i dati di frequentazione.

Sono stati effettuati numerosi piccoli lavori di :

- adeguamento degli spazi del front office, riallestimento piccolo ufficio con esposizione, vendita gadget, targa ascensore, sistemazione di materiali vari nei locali e implementazione delle dotazioni varie (segnaletica interna, armadietto medicinali) al Centro visitatori di Noasca;
- realizzazione di leggio per il centro convegni del Grand Hotel di Ceresole;
- sostituito impianto di videoproiezione e sistemato i mobili del front-office a Ribordone;
- realizzato cartello promozionale per il CEA;
- manutenzione del teatrino e plastico del Centro visitatori di Locana.

Si è aderito al progetto **CollMap, Censimento e mappatura delle Collezioni Naturalistiche dei Musei Scientifici Italiani**, che realizza la mappatura informatizzata delle collezioni zoologiche e botaniche attualmente conservate nei Musei di Storia Naturale italiani, quantificando per ogni collezione consistenza numerica, valenza storica, tassonomica e zoogeografica. Si è aderito al FAI con il sito del Centro Visitatori del Grand Hotel di Ceresole.

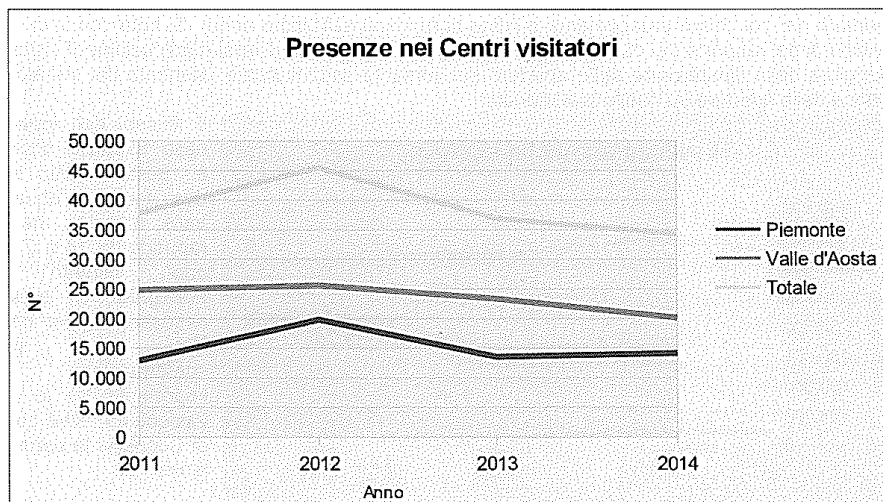


Il centro visitatori sul Gipeto di Rhêmes Notre Dame

Per la gestione dei **Centri visitatori sul versante valdostano** si è provveduto all'approvazione delle convenzioni con la Fondation Grand Paradis. La gestione dei centri visitatori e della segreteria turistica del versante valdostano si sono svolte regolarmente, come da calendario e programma. Anche in questo caso è stata effettuata la raccolta dei questionari sulla qualità dei servizi.

<i>Monitoraggio delle presenze turistiche e presso i Centri Visitatori</i>						
		AFFLUENZA TURISTICA		PRESENZE CENTRI VISITATORI		n°giornate apertura
2011	Piemonte	23.939	Piemonte	12.902	368	
	Valle d'Aosta	327.716	Valle d'Aosta	24.849	568	
	TOTALE	351.655	TOTALE	37.751	936	
2012	Piemonte	23.506	Piemonte	19.819	468	
	Valle d'Aosta	344.888	Valle d'Aosta	25.606	558	
	TOTALE	368.394	TOTALE	45.425	1026	
2013	Piemonte	13.784	Piemonte	13.528	411	
	Valle d'Aosta	319.551	Valle d'Aosta	23.361	324	
	TOTALE	333.299	TOTALE	36.889	735	
2014	Piemonte	11.617	Piemonte	14.154	363	
	Valle d'Aosta	320.834	Valle d'Aosta	20.126	372	
	TOTALE	332.451	TOTALE	34.280	735	



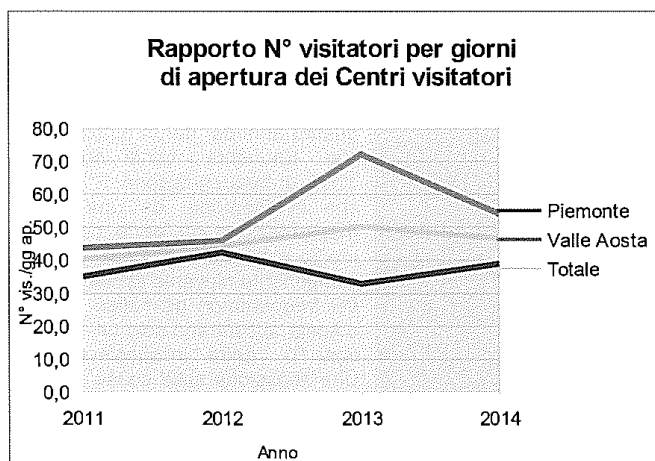
ENTE PARCO NAZIONALE GRAN PARADISO 

Si nota per il secondo anno un calo di afflussi ai Centri visitatori.

In termini assoluti e percentuali il calo è da addebitarsi totalmente al versante valdostano (-13,8%), mentre sul versante piemontese si osserva una leggera ripresa (+4,4%) rispetto all'anno precedente). La riduzione sul versante valdostano è continua nei quattro anni considerati, mentre su quello piemontese dopo la forte caduta tra il 2012 ed il 2013 si è tornati a livelli un poco superiori a quelli del 2011.

In relazione ai costi sostenuti per la gestione dei centri visitatori può essere interessante prendere in esame il rapporto presenze per giornata di apertura.

Rapporto N° visitatori/GG apertura				
	2011	2012	2013	2014
Piemonte	35,1	42,3	32,9	39,0
Valle Aosta	43,7	45,9	72,1	54,1
Totale	40,3	44,3	50,2	46,6

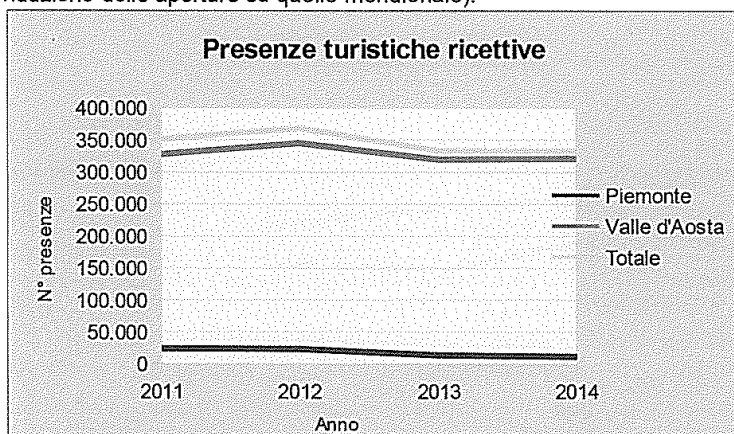


Il numero di visitatori per giornata di apertura nel quadriennio è cresciuto fino al 2013, quindi ragioni di natura finanziaria hanno suggerito un riequilibrio del rapporto costi/benefici. La riduzione ha interessato più la valle d'Aosta, dove nel primo triennio le aperture sono via via diminuite, mentre calavano anche le presenze che non in Piemonte, dove le aperture sono dapprima cresciute per essere ridotte nel 2014, mentre il flusso di visitatori è dapprima



ENTE PARCO NAZIONALE GRAN PARADISO 

aumentato per poi calare bruscamente e infine riprendersi nell'ultimo anno. Si nota comunque un riavvicinarsi del rapporto dei due versanti, seppure dovuto a motivi diversi (diminuzione di visitatori e maggiore della diminuzione delle aperture sul versante settentrionale, aumento dei visitatori e riduzione delle aperture su quello meridionale).

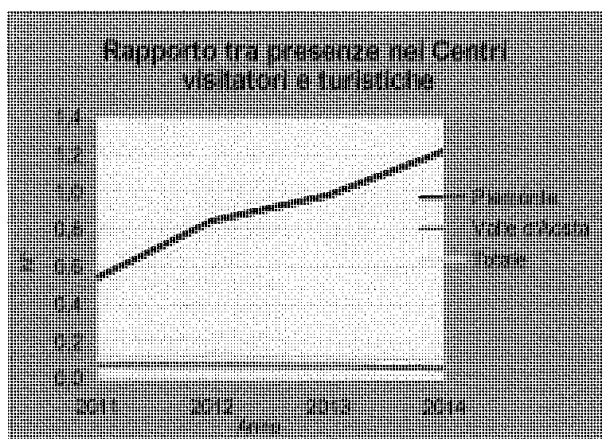


Il flusso dei visitatori nelle strutture ricettive è molto diverso tra i due versanti, dove la Valle d'Aosta ha un rapporto da 14 a 27 ad uno rispetto al Piemonte. E' tuttavia necessario tener conto che vi sono sperequazioni importanti tra le valli valdostane, dove quella di Cogne fa la parte del leone.

Pur nella disparità infrastrutturale, qualitativa e finanziaria tra le strutture dei due versanti del Parco è preoccupante vedere come le presenze sul versante piemontese nel quadriennio considerato hanno continuato a diminuire, dimezzandosi. La diminuzione esiste anche sul versante valdostano, ma con un andamento più altalenante ed una sostanziale tenuta, grazie alle presenze di stranieri, che hanno garantito un modesto aumento nel 2014, nonostante una stagione meteorologicamente disastrosa.

E' sembrato interessante correlare la ricezione turistica con le presenze nei centri visitatori.

Rapporto tra presenze nei Centri visitatori e turistiche				
	2011	2012	2013	2014
Piemonte	0,5	0,8	1,0	1,2
Valle d'Aosta	0,1	0,1	0,1	0,1
Totale	0,1	0,1	0,1	0,1




La situazione è completamente diversa sui due versanti. In Piemonte si nota che il rapporto è in costante crescita, per cui si è passati in quattro anni da un turista su due che frequenta i centri visitatori al 120% di frequentazione. E' evidente che in Piemonte da una lato la frequentazione da parte del turista medio è buona e dall'altro vi è una componente rilevante anche da parte dei frequentatori giornalieri. In Valle d'Aosta al contrario solo un visitatore ogni 10 entra in queste strutture. Una riflessione sulle cause di questi due comportamenti diversi è necessaria.



ENTE PARCO NAZIONALE GRAN PARADISO 

La presenza di una buona rete sentieristica e la scelta del Piano pluriennale economico e sociale di investire energie e risorse su questo tipo di infrastrutturazione ai fini della fruizione escursionistica e culturale sono elementi che caratterizzano il Parco e la scelta di lavorare sullo sviluppo sostenibile.

Sul versante valdostano è giunto al termine il progetto di valorizzazione del percorso guidato di Les Fontaines di Cogne, che rientra nel Progetto Gioparchi, finanziato dal PAR-FAS Valle d'Aosta 2007/2013, linea di azione 3,1 "Valorizzazione del Parco nazionale Gran Paradiso". Si tratta di un sentiero natura della lunghezza di 3,750 km, tra le frazioni di Épinel e Buthier in sinistra orografica dei torrenti Grand Eyvia e Valnontey, che costeggia da monte a valle ambienti diversi, tra greti, boschi, zone umide e aree coltivate. Ognuno di questi ambienti è stato illustrato con 10 pannelli, che descrivono le caratteristiche geologiche, stazionali, botanico-forestali, faunistiche, paesaggistiche. Di particolare interesse è una zona umida, che si affaccia su uno specchio lacustre formatosi a seguito delle esondazioni del torrente in seguito alle alluvioni del 1993 e 2000, vegetatasi naturalmente con una flora idrofila. Una passerella si affaccia sul laghetto per consentirne la migliore osservazione, un altro punto di osservazione è stato realizzato su un'area con flora steppica.



La passerella si affaccia sul laghetto per consentirne la migliore osservazione, un altro punto di osservazione è stato realizzato su un'area con flora steppica.
 Foto sulla pseudosteppa del sentiero naturalistico di Les Fontaines

Nel corso dell'anno è stata indetta la conferenza dei servizi per l'acquisizione dei pareri e delle autorizzazioni di legge; a seguito del ricevimento del permesso di costruire è stata completata la validazione del progetto ed è stata avviata la gara a procedura aperta. Il 2/7/2014 si è svolta la gara per l'affidamento dei lavori, cui ha fatto seguito la consegna degli stessi sotto le riserve di legge. E' stato effettuato il coordinamento degli aspetti grafici e dei contenuti dei pannelli, redatti dal personale interno e dal dr. Rocco Tiberti (per la fauna acquatica), per la stesura definitiva.

Il sentiero attrezzato di fondovalle della Valsavarenche avrebbe dovuto essere realizzato nell'estate; la scadenza improrogabile imposta dal programma FAS per il precedente progetto ha imposto una inversione della priorità di intervento. E' in corso la verifica dei documenti di progetto e sono stati predisposti il bando di gara e i relativi allegati.

Per quanto attiene il progetto Gioparco sul versante piemontese dopo la conclusione della prima parte di sistemazione del percorso, l'Ente è stato ammesso al 2° invito pubblico sulla Misura 313



Il risultato finale dei lavori di riconversione a rifugio non gestito della Casa Reale di Caccia del Gran Piano di Noasca. La cucina.

Az. 1 PSR 2007-2013 con una proposta di intervento integrativo di realizzazione di una nuova tratta di completamento, la realizzazione di un punto di appoggio e di punti informativi sull'Alta Via canavesana e sulla GTA. Come punto di appoggio è stato individuata la ex Casa reale di caccia del Gran Piano di Noasca, ristrutturata una decina di anni or sono. La riconversione della Casa Reale di Caccia a rifugio non gestito, per i locali non occupati dal casotto di sorveglianza per le guardie del parco, interessa una tratta della strada reale di caccia che dal colle del Nivolet conduce al vallone del Piantonetto, sostanzialmente priva di altre strutture di ricovero per gli



ENTE PARCO NAZIONALE GRAN PARADISO 

escursionisti. I lavori hanno previsto l'adeguamento della cucina, dei servizi igienici, delle camerate, la dotazione con un impianto di riscaldamento elettrico e la conseguente fornitura di corrente tramite centralina idroelettrica.

L'azione ha comportato la stipulazione di due contratti per la sentieristica ed i punti informativi della tratta di completamento e di un punto di appoggio su Alta via Canavesana e GTA con le ditte aggiudicatrici e la consegna dei lavori. E' stata acquisita in economia la microcentralina idroelettrica di servizio al rifugio non gestito. Sono stati realizzati n. 4 pannelli grafici previsti. I lavori sono stati completati. E' stata effettuata la visita di collaudo e completata la rendicontazione cartacea e telematica.

E' stato avviato il coordinamento con le sezioni Cai del territorio piemontese per il coordinamento della manutenzione della segnaletica orizzontale e verticale sull'itinerario Giroparco lato piemontese. Analogamente è stato avviato il coordinamento con il comune di Valprato Soana. E' stato completato il progetto di realizzazione di etichette con QR-code da apporre sulla segnaletica del Parco, in questo modo nelle zone coperte dal segnale telefonico mobile è possibile con una apposita app che scansisce il codice, collegarsi al sito internet istituzionale del Parco e leggere i contenuti (in particolare attualmente il regolamento del Parco).




Un QR-code apposto sulla segnaletica

Per poter integrare alla rete sentieristica del Parco futuri lavori di manutenzione si è partecipato alla manifestazione di interesse della Regione Piemonte per la registrazione dell'itinerario **Giroparco Gran Paradiso**, che ha compreso l'affidamento di un incarico di servizio, riunioni e sopralluoghi.


Un importante investimento in termini di visibilità e miglioramento della propria impronta ambientale è la registrazione EMAS (Eco-Management and Audit Scheme - Sistema Comunitario di Ecogestione), che rappresenta il massimo riconoscimento ambientale a livello europeo cui possono aspirare, attraverso un percorso volontario, imprese e organizzazioni, pubbliche e private. Per l'Ente la **certificazione EMAS** rappresenta un mezzo per:

- consentire la piena conformità alle normative ambientali,
- ridurre le proprie prestazioni ambientali in termini di riduzione di uso di energia, emissioni, miglioramento nella gestione dei rifiuti, ecc.;
- gestire potenziali impatti ambientali positivi o negativi legati ad attività istituzionali;
- migliorare l'organizzazione interna in termini di miglioramento ambientale;
- coinvolgere e formare il personale;
- coinvolgere e sensibilizzare i soggetti esterni operanti per conto del Parco e sul territorio;
- comunicare e sensibilizzare il pubblico su tematiche ambientali.



Controlli EMAS: i certificatori al lavoro.

L'Ente ha svolto le proprie attività trattando le segnalazioni secondo le procedure del manuale del Sistema di Gestione Ambientale. Sono stati effettuati controlli delle sostanze pericolose, dei carnai, dei serbatoi di gasolio, dei magazzini, della gestione dei rifiuti, dei nulla osta, delle attività del servizio di sorveglianza, dei consumi energetici, degli scarichi, della gestione emergenze, delle attività di educazione ambientale ed è stato aggiornato il registro delle attività di divulgazione e promozione. E' stata effettuata la



ENTE PARCO NAZIONALE GRAN PARADISO 


valutazione sugli elementi del sistema analizzati e sono stati svolti tre audit interni.

Il 7-8 aprile si è svolta la visita dell'Ente certificatore Certiquality, che è stata superata favorevolmente ed ha portato alla convalida dell'aggiornamento della dichiarazione ambientale. Il Consiglio Direttivo ha preso atto del verbale del riesame dell'Alta Direzione e dei risultati della verifica. Il 17 ottobre il Comitato per l'Ecolabel e l'Ecoaudit sezione EMAS Italia ha registrato l'organizzazione nel registro EMAS con il n° E-536-1.

E' stata redatta e la dichiarazione ambientale 2014-2016, che è on line (http://www.pnpg.it/sites/default/files/allegati/dichiarazione_ambientale_2014-2017_x_web.pdf).

In occasione del novantennale dell'istituzione era stato emesso un bando di 500.000 euro per l'assegnazione a favore dei comuni dell'area protetta di **contributi finalizzati alla realizzazione di interventi per migliorare, in ottica sostenibile, la gestione del territorio**, riducendo l'impatto ambientale e ponendo particolare attenzione alla qualità degli interventi e dei servizi.

Nel corso del 2014 alcuni lavori sono stati portati a termine, in particolare la centralina idroelettrica



lavori
di interrimento dei cavi elettrici a
Valprato Soana. Prima



... e dopo l'interrimento

su acquedotto del Consorzio intercomunale di Valsavarenche, Introd, Villeneuve, che è stata inaugurata, l'interramento delle linee a bassa tensione in Valnontey (Cogne), Interramento linee aeree e opere complementari di mitigazione in frazione Campiglia Soana. Altri sono in avanzamento.

Nel corso dell'anno sono stati emessi due bandi a contribuzione che hanno portato al finanziamento di:

- € 625 in favore del Comune di Valsavarenche per il

restauro di lavatoi frazionali,

- € 1.500 in favore del Comune di Locana per il restauro di una fontana frazionale,
- € 47.500 al Comune di Ribordone, per interventi urgenti sulla copertura del posto tappa di Talosio della Grande Traversata delle Alpi, importante in una zona priva di appoggi logistici per la clientela, spesso straniera.

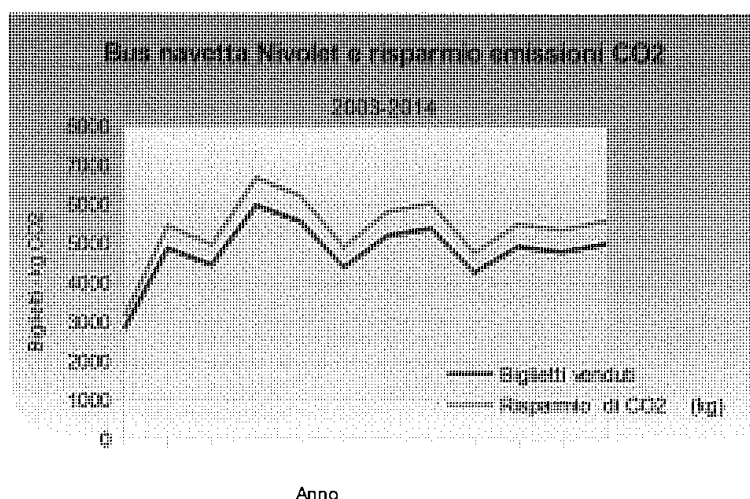


10. Accessibilità sostenibile.

Una delle problematiche più rilevanti a livello planetario è il continuo aumento delle emissioni di CO₂, legate alla combustione di idrocarburi e ad altre fonti, cui sono da aggiungere particolati (polveri sottili) e ossidi di azoto, dannosi alla salute umana.

In un'area protetta come il Gran Paradiso in cui la dimensione migliore per apprezzare paesaggi, fauna e flora è quella pedestre, le iniziative volte alla accessibilità sostenibile assumono rilevanza sia per la tutela dell'ambiente, sia per la dimensione educativa esemplare per i visitatori. Il pianoro del Nivolet, posto a 2.600 m di quota, presenta una molteplicità di aspetti ambientali rilevanti e delicati per i suoi laghi, le torbiere, il torrente con i suoi meandri, i pascoli, la fauna (marmotte, stambecchi e camosci...) che non possono sopportare l'impatto di migliaia di auto.

Per questa ragione una delle iniziative più rilevanti dell'Ente è quella della mobilità sostenibile con la manifestazione "A piedi tra le nuvole", che pone limitazioni all'accesso con auto privata al colle del Nivolet, istituendo modalità di trasporto alternativo, eventi ed efficace comunicazione.



Anno	Biglietti venduti	Risparmio di CO ₂ (kg)
2003	2.800	3.136
2004	4.869	5.453
2005	4.444	4.977
2006	5.964	6.680
2007	5.564	6.232
2008	4.391	4.918
2009	5.199	5.823
2010	5.382	6.028
2011	4.263	4.775
2012	4.911	5.500
2013	4.782	5.356
2014	4.994	5.593
Tot.	57.563	64.471

L'organizzazione della iniziativa si è realizzata attraverso:

- un incontro preliminare della Commissione tecnica per l'attuazione del protocollo, con cui sono state evidenziate con Sindaci e funzionari di Provincia e del Gruppo Torinese Trasporti (GTT) le necessità di perfezionamento rispetto ai piccoli problemi verificatisi nell'anno precedente ed il calendario; nel 2014 GTT ha impiegato per l'iniziativa esclusivamente bus-navette Euro 5
- riunioni di condivisione con gli operatori turistici di Valsavarenche e di Ceresole, con Turismo Torino per il coordinamento delle iniziative e con GTT per l'organizzazione del trasporto.

Con l'edizione 2014 l'iniziativa "A piedi tra le nuvole" ha contribuito concretamente alla riduzione di emissioni di CO₂ con un risparmio di 5,5 tonnellate (pari a 41.000 km in auto), grazie all'utilizzo delle navette da parte di 4.994 turisti ed escursionisti nel corso delle 9 domeniche estive di chiusura della strada che porta al Colle del Nivolet.

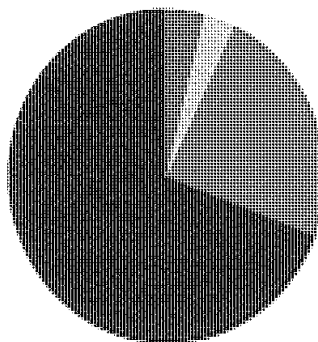
Sono stati elaborati i dati di monitoraggio dell'iniziativa 2014; sono stati forniti i dati per lo Studio di fattibilità sulla riqualificazione del comprensorio. E' stata avviata la programmazione delle attività



2015.

Le presenze alle attività collaterali dell'iniziativa (escursioni con le guide, manifestazioni varie, eventi legati all'enogastronomia e concerti) sono state oltre 3.600. Il 74% dei partecipanti proviene dal Piemonte, il 7,5% dalla Lombardia, il 2% dalla Liguria il resto da altre provenienze. Il 43% di coloro

Ripetizione dell'iniziativa	Percentuale
Sì	69%
Sì, ampliando l'orario di chiusura	24%
No	3%
Non risponde	4%

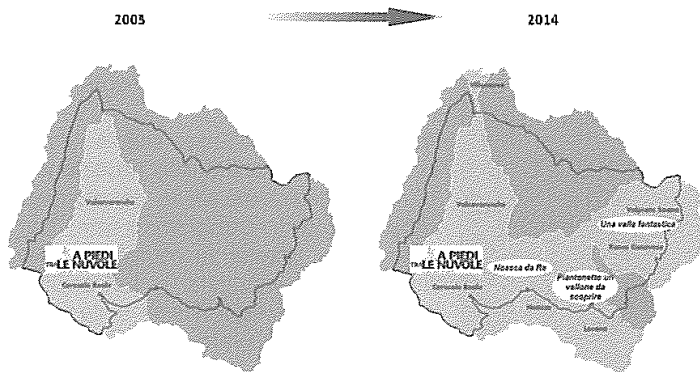


- Sì
- ▣ Sì, ampliando l'orario di chiusura
- No
- ▤ Non risponde

che ha utilizzato le navette era la prima volta che veniva al Nivolet. Il passa parola è la fonte primaria dell'ispirazione a venire, il 17% ha appreso dell'iniziativa dal sito web del parco, il 16% dai giornali, il 10% da depliant o locandine, il 7% dalle affissioni sui mezzi GTT, il 3% dai social networks, solo l'1% da radio e TV. Il giudizio sulle navette è molto elevato: il 76% le trova ottime, solo il 2% insufficiente (non risponde l'11%, 11% sufficiente).

Sempre dalle statistiche fornite dai questionari compilati dai fruitori delle navette, grazie anche alle numerose attività proposte, il Parco si conferma destinazione perfetta per le famiglie (56%), ma si registra un deciso apprezzamento anche da parte di un pubblico più giovane, che si sposta con gli amici (36%).

A piedi tra le nuvole: ampliamento dell'area coinvolta dalle iniziative



La stragrande maggioranza (il 93%) è favorevole alla ripetizione dell'iniziativa e di essi il 24% sarebbe favorevole all'ampliamento dell'orario di chiusura.

Il progetto negli anni si è evoluto, finendo per investire buona parte del territorio protetto. Da "A piedi tra le nuvole", che nel 2003 investiva solo il territorio dei comuni di Ceresole Reale e Valsavarenche, oggi si è arrivati a coinvolgere, con iniziative di mobilità

sostenibile e culturale legati in qualche modo al progetto (Noasca da Re, Piantonetto, un vallone da scoprire, Una valle fantastica) buona parte del territorio protetto.



ENTE PARCO NAZIONALE GRAN PARADISO 

Il Progetto "A piedi tra le nuvole" è stato premiato tra i progetti finalisti per il **Premio Smart City**, promosso da SMAU e ANCI il 14 maggio, presso l'Oval-Lingotto Fiere di Torino. Il Premio Smart City viene riconosciuto dai promotori alle esperienze di successo e ai progetti più innovativi in ambito di tecnologia e mobilità sostenibile. "A piedi tra le nuvole" è stato selezionato in quanto ha fornito occasioni di promozione del territorio e si è rivelato motore di crescita e sviluppo per le comunità coinvolte.

Il servizio di noleggio bici promosso dal Parco presso il Camping Villa di Ceresole Reale ha visto il noleggio da parte di circa 1.000 fruitori.

Tra le iniziative che si connettono alla mobilità sostenibile vi è la manifestazione **Around Gran Paradiso** che è svolta il 21 settembre tra Chiapili di sotto (Ceresole Reale) e Pont Valsavarenche nel Parco Nazionale Gran Paradiso, cui il Parco ha collaborato segnalando il percorso. Le due località sono state raggiunte attraverso una singolare competizione che vedeva contrapposti una quarantina di corridori a piedi, che transitavano lungo i sentieri attraverso il Colle del Nivolet a 2612 metri e un'automobile che è partita contemporaneamente da Ceresole percorrendo la rete stradale e autostradale per risalire la Valsavarenche fino a Pont. Anche le eMTB (biciclette con pedalata assistita) hanno raggiunto il Colle del Nivolet, mentre in discesa chi voluto ha proseguito con le MTB tradizionali in discesa. La competizione è stata vinta da Raffaella Miravalle del Parco Nazionale Gran Paradiso (special guest) e da Andrea Basolo (ex atleta e attuale sindaco di Ceresole Reale), giunti insieme al traguardo di Pont in 2 ore e 05 minuti, percorrendo 24 km e 945 m di dislivello. L'automobile ha registrato un tempo di poco superiore alle 3 ore per percorrere i 174 chilometri tra Chiapili e Pont, naturalmente rispettando rigorosamente i limiti di velocità ed il Codice della strada.

La manifestazione ha permesso alle località interessate di godere di visibilità in un periodo in cui l'alta montagna è meno frequentata, ed ha consentito di veicolare tre messaggi:

- il piacere di camminare e godere di un ambiente protetto, tra panorami meravigliosi,
- la consapevolezza che "chi va piano va sano e lontano" e talvolta arriva primo, cioè che si può spesso fare a meno dell'auto, in particolare nel Parco, all'insegna del motto di "A piedi tra le nuvole": "spegni il motore, ascolta la montagna",
- il veicolo ibrido costituisce una alternativa ai veicoli tradizionali.



Il dispositivo antiparticolato montato sui 14 automezzi diesel dell'Ente

Tra le iniziative dell'Ente volte a ridurre le emissioni vi è stata anche l'adozione sui 14 mezzi diesel del parco dei **dispositivi antiparticolato** Dukic day dream "Tre D Econovan", ottenuti in comodato gratuito dall'azienda produttrice. La scelta di installare i dispositivi risiede nella volontà dell'Ente di migliorare, in questo campo, come in altri, la propria impronta ecologica, riducendo le emissioni inquinanti. Tale dispositivo rende la combustione del gasolio nel motore più efficiente riducendo le emissioni di polveri ed altri inquinanti. Il Ministero delle Infrastrutture e dei Trasporti, esaminati i risultati delle prove eseguite su un automezzo dotato del dispositivo e verificato che il sistema è risultato idoneo per la riduzione della massa di particolato, degli



progetto "A piedi tra le nuvole, scelto tra i finalisti del premio Smart City"



inquinanti gassosi (CO, HC, Nox) e del consumo specifico di carburante, con apposito verbale del 15 settembre 2008 ha concluso che "Il dispositivo in esame, per quanto riguarda l'emissione di inquinanti, prodotti dal motore diesel Decreto 1 febbraio 2008, n. 42, è risultato CONFORME." Pur non omologato ai fini del D.M. n. 42/2008, poiché non si tratta di un sistema che intercetta (filtra) i gas di scarico, ma che agisce sull'alimentazione del gasolio migliorandone la combustione gli effetti sui mezzi dell'Ente sono stati molto positivi, tanto che le prove eseguite all'opacimetro nel corso dell'applicazione ed in sede di revisione periodica hanno evidenziato sensibili riduzioni dei valori delle emissioni espresse in K(m-1).

Nella tabella i risultati delle prove su alcuni mezzi dell'Ente con i valori prima della adozione del dispositivo e dopo.

Targa	Auto modello	Vallata	Euro	Dati opacimetro		% riduzione
				Senza dispositivo (m-1)	Dopo installazione dispositivo (m-1)	
DZ483HX	FIAT SCUDDO	TORNO	4	0,9	0,1	88,9
ZA257RG	LAND ROVER	VALLE DI RHEMES	3	1,2	0,3	75,0
ZA272RG	LAND ROVER	VALLE DI RHEMES	4	1,4	0,4	71,4
ZA255RG	LAND ROVER	VALSAVARENCHÉ	3	0,6	0,2	66,7
ZA270RG	LAND ROVER	VALSAVARENCHÉ	4	0,1	0,0	100,0
CZ918NC	FIAT PANDA	SCIENTIFICO	4	1,0	0,2	80,0
ZA256RG	LAND ROVER	COGNE	3	0,9	0,4	55,6
ZA259RG	LAND ROVER	VALLE SOANA	3	1,8	0,8	55,6
ZA274RG	LAND ROVER PICK UP	VALLE SOANA	4	1,1	0,2	81,8
ZA258RG	LAND ROVER	VALLE ORCO	3	1,4	0,5	64,3



11. Comunicazione.

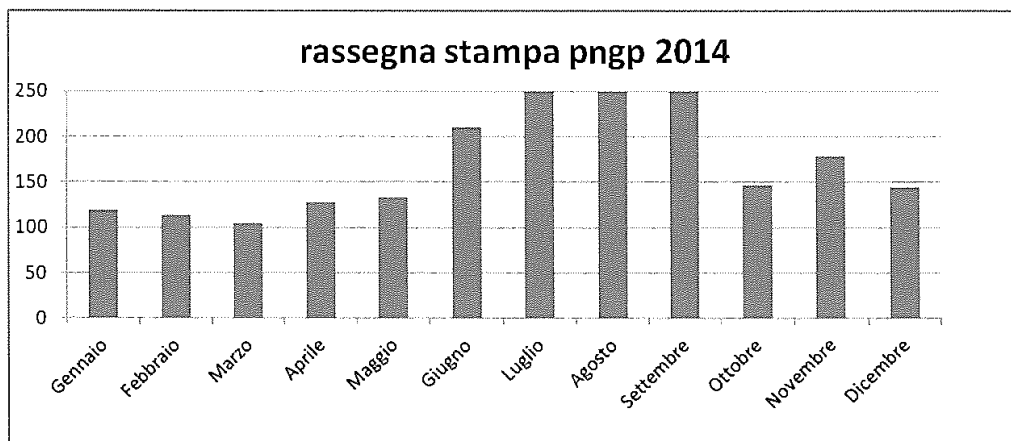
L'attività di comunicazione dell'Ente si è sviluppata, sulle seguenti azioni:

Comunicati stampa

Nel 2014 sono stati redatti e inviati 42 comunicati (di questi anche uno tradotto in inglese ed uno in francese). A questi vanno aggiunti i 17 relativi alla promozione di "A piedi tra le nuvole" e del Marchio di Qualità a cura dell'agenzia esterna incaricata, che sono stati controllati, corretti e verificati dall'ufficio stampa prima dei relativi invii.

Uscite sui media

La rassegna stampa relativa al 2014 ha evidenziato per la prima volta in sei anni, una decremento rispetto all'anno precedente (2.039 uscite rispetto a 2.221); si è quindi arrestato il trend positivo che era in costante aumento dal 2009.



L'andamento mensile della rassegna stampa 2014 per numero di uscite

Pur raggiungendo il target prefissato per il 2014 (pari a 2.000 uscite), il dato in riduzione è da attribuire a diversi fattori:

- riduzione della copertura giornalistica da parte de La Stampa di Torino, testata che garantiva un'ottima copertura sulle notizie veicolate dall'Ente e che da luglio 2014 ha diminuito fortemente la pubblicazione di articoli riguardanti le attività del Parco;
- affidamento all'agenzia esterna partito solo a inizio giugno con evidente ripercuotersi sul lavoro svolto e sulle pubblicazioni;
- mancanza di notizie di interesse dei media: a parte l'inserimento nella Green List, il consueto concorso fotografico ed i risultati ottenuti sui social network, gli altri comunicati hanno riguardato in maggior parte notizie di carattere locale.



Le attività di comunicazione hanno riguardato:



ENTE PARCO NAZIONALE GRAN PARADISO 

- n. 43 passaggi radiotelevisivi; di seguito se ne fornisce l'elenco:

N°	Data tx.	Argomento	Persone	Emittente
1	03/01/2014	Morto l'ex Presidente Giovanni Picco	Giovanni Picco	Rai 3 TGR Piemonte
2	21/01/2014	Gran Paradiso, travolto gatto nevi		Italia 1 - Studio Aperto
3	25/01/2014	Convivere con il lupo si può	Ottino, Bassano	Canale YouTube MrClaudioDeiro
4	23/02/2014	Una ciaspolata per Emergency		Rai 3 TGR VDA
6	26/02/2014	Le divinità della montagna	Bassano_gp	Rai 3 GEO
6	27/02/2014	Forestali e guardaparco, la sfida si rinnova	Stefano Cense	Rai 3 TGR VDA
7	22/03/2014	Servizio sul Parco all'interno di "Serenò Variabile"	Italo Cerise	Rai 2
8	22/03/2014	Formazione e opportunità per il futuro degli alpeggi	Ottino, Bassano	Orso TV
9	26/03/2014	La Valle d'Aosta sui social network		Rai 3 TGR VDA
10	09/02/2014	Top Gear		BBC
11	09/05/2014	Il nuovo piano per il Parco		Rai 3 TGR VDA
12	25/05/2014	L'Arca di Noè		Canale 5
13	10/06/2014	Tutela della montagna		Rai 3 TGR VDA
14	10/06/2014	La sentinella dei ghiacci	Mercalli	Rai 3 TGR Piemonte
15	02/05/2014	Anniversario "Sultano"	Stefano Borney	Rai 3 TGR VDA
16	09/05/2014	Il nuovo piano per il Parco		RAI3 TGR VDA
17	25/05/2014	Gran Paradiso per tutti		L'Arca di Noè Canale 5 Mediaset
18	10/06/2014	Tutela della montagna		RAI3 TGR VDA
19	17/06/2014	Quest'anno l'Alborada approda a Piamprato		Rete Canavese
20	20/06/2014	Alborada		Rai 3 Buongiorno regione Piemonte
21	25/06/2014	Reintroduzione dello stambecco nel Parco Nazionale Svizzero (trasmissione in lingua romancia)		RTR - Radiotelevision Svizzera Rumants
22	30/06/2014	Lavorare in Paradiso	Bassano, Cense S e Guardie	Rai 1 TG1
23	03/07/2014	Una scelta di vita	Rudy Vallet	radio Capital
24	05/07/2014	Fotografare il parco	Cerise Italo	RAI3 TGR VDA
25	13/07/2014	Parco nazionale Gran Paradiso	Cerise Italo	RadioVDA101
26	16/07/2014	Un Paradiso per tutti		RAI3 TGR Piemonte
27	17/07/2014	Un Paradiso per tutti		RAI3 TGR Piemonte
28	20/07/2014	E-mountain bikes gratis nel parco	Luisa Vuillermoz	RAI3 TRG VDA
29	22/07/2014	A piedi tra le nuvole		Travel news 24
30	16/07/2014	Un Paradiso per tutti		RAI3 TGR Piemonte
31	20/07/2014	E-mountain bike gratis nel Parco	Vuillermoz	Rai 3 TGR VDA
32	22/07/2014	A piedi tra le nuvole		Canale YouTube Travel News 24
33	15/08/2014	Il volo di Flamma	Bassano, Nicolino	RAI3 TGR VDA
34	13/09/2014	Pesci killer	Bassano e ricercatori	RAI3 TGR Piemonte
35	19/09/2014	My family and other Ibx	A. Von Hardenberg, M. Grosa	BBC Radio 4
36	07/10/2014	Servizio su Dukic Day dream	Dukic, Ottino	Rai 3 TGR Piemonte
37	18/10/2014	Il bilancio del PNIGP	Ottino, Cerise I	RAI3 TGR VDA
38	20/10/2014	Commissione ambientale Senato	Mannello, Lanièce, Cense I	RAI3 TGR VDA
39	17/10/2014	Tor des Geants		Rai 2 Tq2 Si Viaggiare
40	02/11/2014	Convegno acciaio	Tuberosa	Rai 3 TGR VDA
41	22/11/2014	Lo scioglimento dei ghiacciai		Rai 3 TGR VDA
42	22/11/2014	E-pheno	Laura Poggio	Rai 3 TGR VDA
43	09/12/2014	Una Fiaba per la Montagna 2014	Adriano Gea	

- 50 richieste provenienti da quotidiani, riviste, tv, tour operator ed altri enti di materiali scritti sul Parco, fotografie e video. Tra questi si segnalano testi e foto per il Parco svizzero dell'Adula, le riviste Donna Moderna, Stampa Tuttogreen, Gazzetta Ambiente, Alpen Elberg, Tgcom, A tavola, e video per Sereno Variabile e per l'editore Versante Sud in merito all'ITB di Berlino.
- la presentazione alla stampa a 20 anni dalla morte di "Sultano", lo stambecco simbolo del parco, delle attività del servizio di sorveglianza e di quelle scietifiche su questa specie; è seguito l'accompagnamento da parte del Corpo di sorveglianza dei



ENTE PARCO NAZIONALE GRAN PARADISO 

giornalisti sul territorio, che ha portato alla pubblicazione di articoli su numerose testate giornalistiche con diffusione nazionale e passaggi in televisione e radio con punte di 4.000.000 di spettatori.

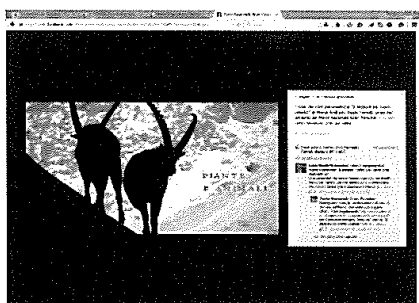
- n. 860 richieste pervenute ed evase dall'URP ufficio segreteria e segreteria turistica.
- Ideazione e realizzazione di 111 progetti grafici di comunicazione/promozione .
- Il **sito internet** del Parco ha ricevuto un incremento delle visite del 14,2% con 1.169.412 visualizzazioni, 218.790 utenti (+19,6%), 382.502 sessioni (+31,8%), il 65,16% di nuove sessioni, un tempo medio di 00:03:24. I visitatori provengono da Italia, Francia, Germania, Svizzera, USA, Belgio, Inghilterra, Olanda, Spagna, Israele in ordine decrescente di frequenza).
- pagina istituzionale del Parco su **Facebook**; iscritti: 73.383 fan; il numero è lievitato del 256% rispetto all'anno precedente.
- n° iscritti profilo **Twitter** del Parco: 4.900 followers; in Valle d'Aosta il Parco si posiziona al primo posto nella classifica dei più seguiti a livello locale, subito prima del profilo istituzionale della Regione Valle d'Aosta. Nel 2014 il Parco si è classificato primo parco nazionale italiano per numero di utenti sui social,
- 90.434 visualizzazioni dei video del parco su **Youtube**



Il profilo Twitter del Parco è il più seguito in Valle d'Aosta

E' utile ricordare che il lavoro di rinnovo ed adeguamento di questi strumenti via internet, sempre più diffusi tra giovani e meno, è veramente imponente e richiede l'impegno e la passione del personale.

- il servizio di **newsletter** vede iscritti 1.956 utenti;
- pubblicazione e distribuzione di 2 numeri della rivista "**Voci del Parco**", N° 1/2014: 15.000 copie; n° 2/2014: 5.000 copie;
- stampa di 1.150 calendari (500 da tavolo, 120 istituzionali, 500 sui casotti delle guardie);
- Attivazione con i Parchi Nazionali dello Stelvio, d' Abruzzo e della Vanoise del 10° **Concorso fotografico internazionale "Fotografare il Parco"**.
- Preparazione e gestione della premiazione a Cogne del 9° concorso "Fotografare il Parco".



Le visualizzazioni dei video del Parco su Youtube sono state 90.434

E' stato avviato un progetto di servizio civile grazie all'iniziativa promossa dal Settore Tempi e Orari della Città di Torino, con un progetto finanziato a fine anno 2013. Il 4 marzo hanno preso servizio due volontari del **Servizio Civile Volontario Nazionale**, cui è stata impartita formazione specifica per circa 60 ore. I due giovani hanno supportato il servizio affari generali per le attività connesse alla grafica e per la comunicazione in genere. Sono state pagate le relative quote per l'adesione ai progetti alla Città di Torino. I volontari hanno elaborato la relazione sui gadget, presentata in Giunta esecutiva, con dati su vendite e proposte per

linee di gadget.

Tra le altre attività di comunicazione:


- 7 gennaio presentazione del libro Parco Nazionale Gran Paradiso al Circolo dei lettori di



ENTE PARCO NAZIONALE GRAN PARADISO 

Torino

- 25 gennaio dibattito pubblico “Convivere con il lupo... si può!”, Valprato Soana
- 22 marzo incontro dedicato alla convivenza tra pratiche pastorali e il Parco Nazionale Gran Paradiso a Pont Canavese
- 3 aprile lezione “Applicazione dei divieti nel parco: educazione e prevenzione”
- 9 maggio conferenza presso l’Unitre “Flora e fauna delle nostre valli”, Leini
- 15 maggio presentazione del Parco alla Rete Lter (Long Term Ecological Research Network - Rete per la ricerca ecologica a lungo termine), Torino
- 4 giugno intervento “In the name of Ibex”, sulle relazioni transnazionali con il Parc National de la Vanoise al 6° Transparcnet meeting di Europarc a Saint Amand les Eaux (F)
- 7 giugno intervento al Convegno dei legali dell’ambiente, Rhêmes Notre Dame
- 23 giugno presentazione del parco all’Conseil Scientifique del Parc National de la Vanoise, Valsavarenche
- 16 settembre presentazione del bilancio sociale del Parco, a Roma
- 14 ottobre presentazione del Parco al Lions club del Canavese, Rivarolo
- 20 ottobre 2014 presentazione del parco alla Commissione Territorio, Ambiente, Beni ambientali del Senato, a Champdepraz.



L'Intervento del Direttore al Transparcnet meeting di Europarc a Saint Amand les Eaux (F)

Altre comunicazioni di carattere scientifico:

- R. Viterbi, C. Cerrato, E. Rocchia, A. Provenzale, Measurements of biodiversity in north-western Italian Alps - Next data meeting, Roma 03/06/2014.



I ricercatori che hanno aderito al workshop internazionale di Alparc, tenutosi a settembre a Ceresole Reale

- R. Viterbi . Monitoraggio della Biodiversità in Ambiente Alpino. Workshop “Stato di attuazione della Direttiva 2012 del Ministero Ambiente agli Enti Parco Nazionali. Esperienze a confronto. Proposte di avvio della Direttiva 2013”. Roma, 20th March 2014.

- E.Rocchia, R. Viterbi, C. Cerrato, B.Bassano, A. Provenzale Monitoraggio della Biodiversità in Ambiente Alpino. - Workshop “Biodiversità – tre anni di ricerche in Valle d’Aosta”. Aosta, 20th May 2014.

- R. Viterbi, C. Cerrato, E. Rocchia, A. Provenzale, B. Bassano, G. Bogliani, Measurements of biodiversity in the Italian Alps” In “Monitorare le trasformazioni della

biodiversità per documentare l’impatto dei cambiamenti climatici nelle aree protette alpine” – International Workshop of the ALPARC network – 10-11 September 2014, Ceresole Reale (TO).

- Ramona Viterbi. Conoscere la Biodiversità per tutelare la montagna: esempio di studio nei quattro parchi nazionali delle Alpi Montagne e Dintorni, 21 ottobre 2014, Vogogna Ossola.

Measurement of biodiversity in NW Italian Alps. E. Rocchia, R. Viterbi, C. Cerrato, A. Provenzale, - B. Bassano - Scientific Committee of PNGP and Vanoise National Park. Valsavarenche, Degioz, 23th June 2014.




12. Educazione ambientale e formazione.

Rispetto all'area dell'**educazione ambientale e della sensibilizzazione** il 2014 è stato improntato su due grandi obiettivi: il coinvolgimento delle scuole del territorio e dei Comuni limitrofi attraverso il progetto "**Chi ama protegge**" e l'attenzione alla qualità dei servizi erogati dalle diverse tipologie di operatori attraverso la formazione.

Nel progetto con le scuole le classi coinvolte sono state 75 sul versante piemontese e 45 su quello valdostano, per un totale di 1.671 alunni.

La festa finale di "Chi ama protegge" a Locana ha visto la partecipazione di quasi 1.000 persone tra ragazzi e loro famiglie. Nel corso della manifestazione sono stati consegnati premi ed attestati alle classi. Un successo che è andato oltre le aspettative e che ha testimoniato come sia importante l'educazione dei ragazzi per formare nelle nuove generazioni una mentalità orientata all'apertura, al senso critico, all'orgoglio del



Per conoscere bisogna conoscere... Per conoscere bisogna amare la propria terra.

proprio

territorio e al desiderio di promuoverlo, ma consapevole soprattutto di appartenere ad un Parco che è tra i primi nel mondo per i valori di conservazione, tutela e ricerca scientifica.

I progetti didattici seguiti erano:


- **Chi ama protegge**, che coinvolge le classi del territorio vicino all'area protetta per far conoscere il Parco con attività in classe ed uscite sul campo con guide e guardaparco. La finalità del progetto era di stimolare nelle nuove generazioni quell'affezione per un patrimonio unico ma delicato, che fa scaturire il senso di protezione e dunque favorisce la consapevolezza della



L'educazione dei ragazzi passa anche attraverso il rapporto con i guardaparco

necessità di conservazione. (1262 allievi coinvolti). E' stata inoltre avviata l'organizzazione e la programmazione di tutte le attività didattiche 2015 per questo progetto, che è stato fortemente rafforzato.

- **Il Parco in tutti i sensi**, che propone di vivere un'area protetta attraverso l'esperienza dei sensi per comprenderne l'importanza non solo attraverso la conoscenza ma anche attraverso la sperimentazione, secondo le metodologie dell'*Earth Education*. (127 allievi)
- **Perchè i parchi**, un percorso educativo che esplora il mondo delle aree protette e le sue funzioni, valorizzando il significato profondo della loro esistenza. (97 allievi)
- **Sulle ali del Gipeto**, ideato e realizzato dal Corpo di sorveglianza in



Al fine di poter educare al poter osservare gli stambecchi.



collaborazione con il Corpo Forestale Valdostano, per dare risalto al ritorno ed alla presenza del Gipeto nell'area di nidificazione del Gran Paradiso mediante un progetto comune di sensibilizzazione e di divulgazione ambientale. (62 allievi)

- **Lupo e biodiversità**, che si propone di favorire l'apprendimento dei concetti ecologici che regolano la vita sulla Terra, attraverso lo studio del lupo e la sperimentazione di attività scientifiche quali il biomonitoraggio o le simulazioni di censimenti. (63 allievi)
- **Fenologia** (nell'ambito del progetto Interreg Alcotra e-pheno), che si propone di far comprendere le connessioni ecologiche tra cambiamenti climatici e vegetazione. ((60 allievi) .

Molte sono state le **attività di aggiornamento** nell'ottica di avvicinare al Parco figure professionali importantissime che possono educare a loro volta i ragazzi (come gli insegnanti) o informare e sensibilizzare i visitatori (come le nuove figure istituite con la denominazione di "ambasciatori del Parco").

In particolare

- Sono stati realizzati 4 corsi di aggiornamento/formazione per insegnanti nei due versanti.
- Si è concluso a febbraio il corso "**Tecniche di promozione e accoglienza turistica**", di 100 ore rivolto a nuovi aspiranti operatori dei centri visitatori. Il percorso formativo era stato concordato tra Ente Parco e Comuni delle valli Orco e Soana, in modo da contribuire in modo sostenibile allo sviluppo economico del territorio e delle persone che vivono e lavorano nell'area protetta. Si rileva che i Comuni, che peraltro erano stati coinvolti nella programmazione e si erano impegnati a rifondere quota parte delle spese, non vi hanno, fino alla odierna, provveduto.
- E' stato concluso a febbraio il corso di 50 ore per l'**aggiornamento** delle guide, riconosciuto dalla Provincia di Torino.



Il momento conclusivo del corso "Tecniche di promozione e accoglienza turistica"

Il centro Educazione Ambientale di Noasca ha visto il passaggio ad una nuova gestione, rispetto alla quale si sono gettate le basi per un lavoro comune di promozione.

L'attività degli addetti del servizio turistico-educazione ambientale è stata estremamente variegata nelle diverse azioni e sempre orientata al raggiungimento degli obiettivi cornice del Parco, la conservazione e lo sviluppo sostenibile: turisti e ragazzi informati, educati e consapevoli dei valori di tutela da una parte; organizzazioni locali, partner e operatori economici per lo sviluppo sostenibile dall'altra, ma tutti insieme per un Parco di cui tutti essere fieri.

I progetti di educazione ambientale hanno trovato attuazione nel coinvolgimento del Servizio di Sorveglianza negli incontri sul territorio.

Per monitorare il gradimento delle attività sono stati distribuiti questionari di valutazione ad allievi ed insegnanti che sono stati elaborati con giudizi al 99% positivi.

Con il Parco Nazionale della Vanoise sono state messe le basi per l'organizzazione di un gemellaggio tra scuole, previsto nel 2015. Numerosi progetti congiunti sono stati portati avanti con la Fondation Grand Paradis, con ottimi risultati in termini di visibilità e di affluenza turistica.



13. Riconoscimento del Parco e rapporti nazionali ed internazionali.

Nell'ambito dei rapporti nazionali ed internazionali si sono svolte le seguenti attività:

- da giovedì 9 a domenica 12 gennaio 2014, a Pinzolo, nel Parco Naturale Adamello Brenta, si è tenuto il Trofeo Danilo Re, competizione tra i guarda parco delle aree protette alpine, nell'ambito delle attività della Rete delle Aree Protette Alpine. La squadra PNGP 1 si è classificata al 3° posto assoluto. Nelle stesse giornate si è tenuta una sessione formativa per il personale di vigilanza delle aree protette alpine.
- Il 26 febbraio, a Rhêmes Notre Dame, si è disputato il XVI incontro di sci e tiro tra guarda parco del Parco Nazionale Gran Paradiso e agenti del Corpo Forestale della Valle d'Aosta, cui hanno partecipato Polizia di Stato, Carabinieri e, per la prima volta, la Guardia di Finanza. Questi incontri hanno lo scopo di interessare e rafforzare i rapporti tra le diverse forze di polizia per una migliore collaborazione.

Per quanto attiene le attività della **Rete delle Aree Protette Alpine ALPARC**, si è partecipato il 10



L'incontro tra il Segretario della Convenzione delle Alpi Markus Reiterer ed il Consiglio di Alparc a Innsbruck.

gennaio a Pinzolo alla assemblea della Rete e a un consiglio a Innsbruck il 14 marzo, presso la sede del Segretariato della Convenzione delle Alpi. E' stato preparato e tenuto il workshop "Monitoring biodiversity transformation to document climate change impacts in alpine protected areas" (Ceresole il 10-11 settembre 2014), cui hanno partecipato 29 persone. Nel corso del workshop sono state tenute 8 relazioni che hanno riguardato il monitoraggio della biodiversità in tempi di cambiamento climatico (piante e microartropodi come indicatori di modificazione delle temperature, il monitoraggio della fenologia vegetale, lo studio e la gestione dei laghi alpini, le formazioni vegetali alpine pioniere, il monitoraggio degli uccelli alpini ed il monitoraggio della biodiversità animale). La seconda giornata è stata occasione per presentare sul campo agli altri parchi il progetto di monitoraggio della biodiversità alpina del parco, attraverso la visita ai diversi plot presenti sul gradiente altitudinale che porta da Noasca alla Casa reale di caccia del Gran Piano.

Nell'ambito del **gemellaggio e dei rapporti con il Parc National de la Vanoise** si è tenuto ad Aussois il 21 maggio un incontro tra le équipes dei due parchi nel corso del quale si è rinnovato il programma di azione pluriennale per la applicazione della carta di partenariato.

Dal 3 al 6 giugno il direttore ha partecipato al VI Transparcnet meeting di Europarc presso i parchi transfrontalieri Scarpe-Escaut in Belgio e Francia, presentando una relazione sulle attività comuni di Parco Nazionale Gran Paradiso e Parc National de la Vanoise.

Il 23-24 giugno si è tenuto a Valsavarenche un incontro con la **commissione scientifica** del Parco francese. Dopo una descrizione dell'organizzazione del Gran Paradiso e l'illustrazione dei diversi approcci alla ricerca scientifica dei due enti, sono stati illustrati i progetti scientifici sulla biodiversità ed i cambiamenti globali, verificando se fosse



La visita della Commissione scientifica del Parc National de la Vanoise ai siti di studio del Parco ad Orvieilles



ENTE PARCO NAZIONALE GRAN PARADISO 

possibile un avvicinamento dei programmi. Si è concordato che il Parco della Vanoise cercherà un impegno sul monitoraggio della biodiversità e il Gran Paradiso sul programma "Alpages sentinelles" che verte sul monitoraggio e la gestione dei pascoli. E' quindi seguita una visita ai siti della ricerca di Orvilles su marmotta alpina, biodiversità, stambecco.

Il direttore della Vanoise ha partecipato alla premiazione del concorso fotografico internazionale "Fotografare il parco" con Stelvio, Abruzzo e PNGP, svoltasi a Cogne.

Il partenariato prevede tra l'altro la gestione congiunta del **Diploma Europeo delle Aree Protette**, rinnovato dal Consiglio d'Europa, a dimostrazione della qualità delle azioni intraprese dai due enti di gestione, al fine di mantenere inalterato il patrimonio di attività scientifiche, culturali, di biodiversità e sviluppo sostenibile delle due aree protette. La relazione è stata redatta dalla direzione del Parco e trasmessa ai primi di dicembre al Parco francese, che, dopo averla integrata con i propri dati l'ha rimessa al Consiglio d'Europa nella primavera 2015.

Per quanto attiene la collaborazione con altre aree protette e soggetti portatori di interessi assimilabili a quelli del Parco sono state intraprese le seguenti attività:

- ⌘ in febbraio è stato accolto ed accompagnato nel parco il prof. Paulo Corti dell'Istituto de Ciencia Animal dell'Univesidad de Chile, che si è fatto portatore di una proposta di gemellaggio con alcuni parchi nazionali cileni.
- ⌘ Il 18 aprile direttore e responsabili di servizio scientifico e della sorveglianza si sono recati a Sallanches per un incontro con Asters, il conservatorio dipartimentale dell'Alta Savoia degli spazi naturali che protegge e valorizza il patrimonio naturale della zona. Sono state presentate le rispettive competenze e proposte attività e sinergie future in materia di conservazione e monitoraggio. E' stato visitato il loro centro di allevamento del Gipeto.
- ⌘ Il Parco ha partecipato il 14 e 15 maggio alla VIII assemblea nazionale della Rete LTER-Italia che contribuisce ad evidenziare lo stato e l'evoluzione di molti importanti ecosistemi italiani, studiandovi a lungo termine l'effetto dell'inquinamento e dei cambiamenti climatici e valutando perdita ed alterazione della biodiversità. La richiesta di accettazione del sito PNGP nella rete è stata accolta favorevolmente.
- ⌘ Il Parco il 10 giugno ha accolto presso il Centro visitatori di Ceresole Reale lo scoping workshop "Mountains as sentinels of change" del Belmont Forum, il gruppo dei principali finanziatori della ricerca sul surriscaldamento climatico a livello internazionale.
- ⌘ Il 17 luglio l'Ente ha partecipato ad un incontro della Rete delle Perle alpine a Ceresole Reale.



È rappresentata nel servizio fotografico del Parco illustrato ai Membri della XIII Commissione ambiente del Senato le attività di ricerca in corso nel parco

Il 19 e 20 ottobre si è svolta una visita istituzionale in Valle d'Aosta al Parco Nazionale Gran Paradiso ed al Parco Naturale del Mont Avic di una rappresentanza di Senatori della **13^a commissione Territorio, ambiente e beni ambientali del Senato**.

La domenica a Chevrère, presso il centro visitatori del Parco regionale, si è svolto un incontro della Commissione con gli amministratori dei due Parchi, i direttori e le autorità avente per tema la presentazione e illustrazione delle attività e l'esame delle problematiche gestionali alla luce della modifica della legge 394/91 sulle aree protette, in discussione in Senato. In questa sede il Presidente ha illustrato le esigenze da soddisfare in termini normativi per un migliore funzionamento dell'Ente Parco; il direttore ha presentato il Parco e le attività realizzate per la



ENTE PARCO NAZIONALE GRAN PARADISO 

conservazione del patrimonio naturale, culturale e paesaggistico, per la fruizione e la diffusione della consapevolezza ambientale e per la promozione dello sviluppo economico e sociale delle comunità locali.

Il giorno successivo i Senatori hanno visitato l'area della ricerca scientifica ed il casotto di Levionaz in Valsavarenche, dove hanno potuto osservare camosci e stambecchi ed incontrare i referenti del servizio scientifico e del Corpo di vigilanza del parco che hanno illustrato le attività di ricerca del Parco.

Nel corso della primavera i servizi del parco sono stati coinvolti da Federparchi per verificare la disponibilità a testare l'applicabilità del processo della Green List alle aree protette italiane.




Sidney, 14 novembre 2014. Il Parco entra a far parte dell'élite mondiale della Green List of Protected Areas

La Green List of Protected Areas (GLPA) è un modello di certificazione per valutare l'efficacia di gestione delle aree protette, proposto a livello mondiale dalla IUCN per rispondere all'obiettivo 11 dell'Aichi Biodiversity Targets – CBD – che prevede che "Entro il 2020 almeno il 17 % di acque interne e dell'entroterra, e il 10% delle aree costiere e marine devono essere conservate attraverso una gestione efficace ed equa..." e per individuare un modello di valutazione sull'efficacia di gestione per i 28.000 siti Natura 2000 europei.

Il parco è stato individuato da Federparchi per testare il processo della Green List IUCN e per una eventuale certificazione pilota da portare al Congresso Mondiale dei Parchi 2014 a Sidney.

Il lavoro ha richiesto colloqui con Federparchi e con i responsabili dei servizi dell'Ente e la fornitura di documenti. Il percorso si è concluso favorevolmente: il Parco ha superato la fase preliminare di candidatura per essere designato al Congresso Mondiale di Sidney come GLPA, ovvero come parco appartenente alla Green List mondiale. Federparchi ha montato il dossier per perfezionare la candidatura interloquendo con il parco per informazioni, dati, documenti, traduzioni, presentazione e la compilazione dei format. A settembre è stata presentata ufficialmente la candidatura.

Il lavoro ha richiesto colloqui con Federparchi e con i responsabili dei servizi dell'Ente e la fornitura di documenti. Il percorso si è concluso favorevolmente: il Parco ha superato la fase preliminare di candidatura per essere designato al Congresso Mondiale di Sidney come GLPA, ovvero come parco appartenente alla Green List mondiale. Federparchi ha montato il dossier per perfezionare la candidatura interloquendo con il parco per informazioni, dati, documenti, traduzioni, presentazione e la compilazione dei format. A settembre è stata presentata ufficialmente la candidatura.



La designazione del Parco nella Green list, unico italiano e tra i 22 prescelti tra 210.000 Parchi a livello mondiale.

Il 14 novembre a Sidney in Australia nel corso del IUCN World Park Congress il Parco, con altri 22 su circa 210.000 a livello mondiale, è stato inserito, unico Parco italiano, nella Green list.




NOTA INTEGRATIVA 2014

La presente relazione, così come previsto dal D.P.R. 97/2003 “Regolamento concernente l’amministrazione e la contabilità degli enti pubblici di cui alla legge 20 marzo 1975, n. 70”, è un documento illustrativo di natura tecnico contabile riguardante l’andamento della gestione dell’ente e completa il rendiconto generale per l’anno 2014. In particolare vengono esaminate le voci del conto del bilancio, dello stato patrimoniale, del conto economico corredate dalle informazioni e dagli schemi utili per la comprensione dei dati contabili. Il bilancio dell’esercizio al 31 dicembre 2014, di cui il presente documento costituisce parte integrante è redatto conformemente agli articoli 2423, 2423-ter, 2424, 2424-bis, 2425, 2425 bis del Codice Civile secondo principi di redazione conformi a quanto stabilito dall’art. 2423 bis, c. 1, C.C., e criteri di valutazione di cui all’art. 2426 C.C. Si evidenzia inoltre che:

- I. le voci, raggruppate nell’esposizione dello Stato Patrimoniale e nel Conto Economico, sono commentate nella specifica parte della presente Nota integrativa;
- II. le variazioni intervenute nella consistenza delle voci dell’attivo e del passivo sono messe in evidenza nella presente Nota integrativa;
- III. per il Fondo indennità di anzianità dovuta al personale (TFR), in particolare, sono evidenziati gli accantonamenti e gli utilizzi dell’esercizio;
- IV. le voci dell’attivo e del passivo appartenenti a più voci dello stato patrimoniale, sono specificatamente richiamate.

CRITERI DI VALUTAZIONE UTILIZZATI NELLA REDAZIONE DEL RENDICONTO**GENERALE**

- Si descrivono, qui di seguito, i criteri utilizzati nella formazione del bilancio al 31/12/2014;
- La valutazione delle voci di bilancio è stata fatta ispirandosi ai criteri generali di prudenza e competenza nella prospettiva della continuazione dell’attività.
- L’applicazione del principio di prudenza ha comportato la valutazione individuale degli elementi componenti le singole poste o voci delle attività o passività.
- In ottemperanza al principio di competenza, l’effetto delle operazioni e degli altri eventi è stato rilevato contabilmente ed attribuito all’esercizio al quale tali operazioni ed eventi si riferiscono, e non a quello di cui si concretizzano i relativi movimenti di numerario (incassi e pagamenti).
- Nella redazione di questo rendiconto generale 2014 si sono applicati i criteri di valutazione previsti dal D.P.R. 97/2003 nonché dagli articoli 2423 e s.s. del Codice Civile.



ANALISI DELLE VOCI DEL CONTO DEL BILANCIO

Qui di seguito vengono analizzate le seguenti voci:

Entrate

TITOLO I - Entrate correnti

Le entrate correnti previste in complessive € 6.414.405,46 sono state riscosse per € 6.373.682,55 e per € 62.608,96 sono stati istituiti appositi residui attivi, con un maggior accertamento di € 21.886,05.

TITOLO II - Entrate in conto capitale

Le entrate in conto capitale previste in complessive € 603.512,07 sono state riscosse per € 270.182,97 e per € 331.956,00 sono stati istituiti appositi residui attivi, con un minor accertamento di € 1.373,10.

TITOLO III - Gestioni speciali

Non movimentate

TITOLO IV - Entrate per partite di giro

Le entrate per partite di giro previste in complessive € 953.000,00 sono state riscosse per € 894.745,01 con un minore accertamento di € 58.254,99.

Situazione generale delle entrate

Su un totale di entrate previste, ammontanti a complessive € 10.122.668,70 (compreso l'avanzo di amministrazione utilizzato di € 2.151.751,17) sono state riscosse in tutto € 7.583.610,53 e residue € 394.564,96. La differenza fra le somme previste e quelle accertate (riscosse e da riscuotere) risulta pari a € 37.742,04.

Uscite

TITOLO I - Uscite Correnti

Le uscite correnti previste in complessive € 6.316.044,42 sono state pagate per € 5.095.259,15 e per € 658.965,69 sono stati istituiti appositi residui passivi con un conseguente minore impegno di € 561.819,58.

TITOLO II - Uscite in conto capitale

Le uscite in conto capitale previste per complessive € 2.853.624,28 sono state pagate per € 105.009,48 e per € 809.160,24 sono stati istituiti appositi residui passivi, con un conseguente minore impegno di € 1.939.454,56.



TITOLO III - Gestioni speciali

Non movimentate

TITOLO IV - Uscite per partite di giro

Le uscite per partite di giro previste in complessive € 953.000,00 sono state pagate per € 894.742,83 e per € 2,18 sono stati istituiti appositi residui passivi, con un conseguente minore impegno di € 58.254,99.

Situazione generale delle uscite

Su un totale di spese previste, ammontanti a complessive € 10.122.668,70 sono state pagate in tutto € 6.095.011,46 e residue € 1.468.128,11.

La differenza fra le previsioni definitive e gli impegni è pertanto di € 2.559.529,13.

In dipendenza di quanto sopra si espongono, qui di seguito, i dati maggiormente significativi per cogliere più a fondo i fatti verificatisi nel corso dell'esercizio in esame.

Su un totale di entrate correnti previste in complessive € 6.414.405,46, sono state riscosse € 6.373.682,55 così ripartite:

- € 5.739.593,43 contributo ordinario del Ministero dell'Ambiente;
- € 123.692,95 contributo del Ministero dell'Ambiente (cap.1551);
- € 301.208,45 contributi del Ministero dell'Ambiente in applicazione dell'art. 1 comma 1107, legge n. 296 del 2006 (Legge Finanziaria 2007), relativo alle spese per il Corpo delle Guardie del Parco;
- € 91.951,22 contributo straordinario di cui alla L.244 del 24/12/2007 C.337 e 338 art.2 rideterminazione pianta organica
- € 11.160,00 contributo ordinario della Regione Autonoma della Valle d'Aosta di cui alla legge 9/10/1967, n° 959;
- € 10.000,00 contributo della Regione Autonoma della Valle d'Aosta per la gestione del Giardino Botanico Alpino Paradisia;
- € 1.500,00 proventi dal marchio del Parco;
- € 30.709,18 ricavi dalla vendita di pubblicazioni e articoli commerciali;
- € 5.367,22 altri proventi;
- € 15.669,40 proventi derivanti dagli affitti di immobili;
- € 51,20 interessi attivi su mutui e depositi;



ENTE PARCO NAZIONALE GRAN PARADISO 

- €	18.447,03	recuperi e rimborsi diversi;
- €	21.150,10	concorsi nelle spese;
- €	1.122,42	rimborso oneri sostenuti per accertamenti medico legali;
- €	2.059,95	entrate non classificabili: proventi per conciliazioni, ecc.;
	<u>€ 6.373.682,55</u>	TOTALE ENTRATE CORRENTI

A fronte di tali entrate fanno riscontro spese pagate per complessive € 5.095.259,15 così determinate (a fianco di ogni importo viene indicata l'incidenza percentuale):

€ 45.113,36	(0,88%)	spese per gli organi dell'Ente (gettoni di presenza agli organi collegiali di amministrazione, trattamento economico di missione, rimborsi spese, ecc);
€ 3.737.409,27	(73,35%)	oneri per il personale in attività di servizio ed in quiescenza (stipendi, retribuzioni indennità aggiuntive ed altri assegni fissi e contrattuali e relativi oneri riflessi);
€ 688.250,08	(13,50%)	spese per l'acquisto di beni di consumo e prestazioni di servizi;
€ 488.804,89	(9,60%)	spese per il perseguimento delle finalità istituzionali dell'Ente (ricerche scientifiche, studi, pubblicazioni, documentazioni, svolgimento attività di carattere divulgativo, educativo, turistico, didattico, sociale, ecc.);
€ 67.115,51	(1,31%)	trasferimenti allo Stato;
€ 63.575,88	(1,25%)	oneri tributari (imposte, tasse canoni e tributi vari);
€ 520,00	(0,01%)	spese correttive e compensative di entrate correnti
€ 4.470,16	(0,08%)	altre spese non classificabili
<u>€ 5.095.259,15</u>	<u>(100,00%)</u>	TOTALE SPESE CORRENTI

Le entrate in conto capitale riscosse per complessivi € 270.182,97 così distinte:

- €	233.044,00	Capitolo 15010	contributo Ministero dell'Ambiente.
- €	37.138,97	Capitolo 18030	trasferimenti dall'INPDAP per l'indennità di anzianità per mobilità

A fronte di tali entrate fanno riscontro spese pagate per complessive € 105.009,48

- €	2.525,07	Capitolo 11060	spese manutenzione straordinaria immobili
-----	----------	----------------	---



ENTE PARCO NAZIONALE GRAN PARADISO 

- €	1.829,28	Capitolo 12010	acquisto mobili, arredi, ecc.
- €	337,21	Capitolo 12020	acquisto libri e pubblicazioni
- €	5.640,11	Capitolo 12030	acquisto macchine, attrezzature scientifiche e attrezzature tecniche.
- €	7.969,41	Capitolo 12070	acquisto macchine d'ufficio.
- €	86.708,40	Capitolo 15010	indennità di anzianità al personale cessato dal Servizio.

Gestione dei residui attivi (Tabella A)

Su un complesso di residui attivi ammontante all'inizio dell'esercizio a complessivi € 2.151.824,77, sono stati riscossi € 325.384,70 e dichiarata inesigibile la somma di € 66.928,69 con Deliberazione del Consiglio Direttivo n. 9 del 27/04/2015, corrispondente ai seguenti residui attivi:

Esercizio di provenienza 2007

Capitolo	Descrizione	Importo eliminato
9010	Recuperi e rimborsi diversi	400,00
TOTALE		400,00

Esercizio di provenienza 2008

Capitolo	Descrizione	Importo eliminato
7020	Ricavi dalla vendita di pubblicazioni e articoli commerciali	14,00
TOTALE		14,00

Esercizio di provenienza 2009


Capitolo	Descrizione	Importo eliminato
7020	Ricavi dalla vendita di pubblicazioni e articoli commerciali	520,00
7050	Altri proventi	200,00
9010	Recuperi e rimborsi diversi	1.316,00
TOTALE		2.036,00

Esercizio di provenienza 2010

Capitolo	Descrizione	Importo eliminato
4030	Contributo della Regione Piemonte per il progetto "I Parchi del Re"	60.000,00
7020	Ricavi dalla vendita di pubblicazioni e articoli commerciali	205,29
9010	Recuperi e rimborsi diversi	20,66
TOTALE		60.225,95

Esercizio di provenienza 2011

Capitolo	Descrizione	Importo eliminato
7020	Ricavi dalla vendita di pubblicazioni e articoli commerciali	66,65
TOTALE		66,65



ENTE PARCO NAZIONALE GRAN PARADISO 

Esercizio di provenienza 2012

Capitolo	Descrizione	Importo eliminato
7020	Ricavi dalla vendita di pubblicazioni e articoli commerciali	609,60
9010	Recuperi e rimborsi diversi	476,21
16050	Contributo della Regione Piemonte	3.081,41
TOTALE		4.167,22

Esercizio di provenienza 2013

Capitolo	Descrizione	Importo eliminato
9010	Recuperi e rimborsi diversi	18,87
TOTALE		18,87

le somme rimaste da incassare alla chiusura dell'esercizio ammontano a € 1.759.511,38. Sono stati inoltre istituiti residui attivi dell'esercizio per € 394.564,96 che determinano un conseguente complesso di residui attivi per € 2.154.076,34.

Gestione dei residui passivi (Tabella B)

Su un complesso di residui passivi ammontante all'inizio dell'esercizio a complessive € 7.477.546,24, sono stati effettuati pagamenti per € 1.968.360,68 e dichiarata insussistente la somma di € 70.982,86 con Deliberazione del Consiglio Direttivo n. 9 del 27/04/2015, corrispondente ai seguenti residui passivi:

Esercizio di provenienza 2004

Capitolo	Descrizione	Importo eliminato
5010	Ricerche scientifiche: studi, pubblicazioni documentazioni	277,42
TOTALE		277,42

Esercizio di provenienza 2005


Capitolo	Descrizione	Importo eliminato
5060	Gestione attività turistiche, espositive e promozionali	2.201,54
TOTALE		2.201,54

Esercizio di provenienza 2006

Capitolo	Descrizione	Importo eliminato
5180	Convenzione con R.A.V.A. per marchio collettivo di qualità	12.230,47
TOTALE		12.230,47

Esercizio di provenienza 2009

Capitolo	Descrizione	Importo eliminato
5140	Interventi per la conservazione della fauna e la ricerca	3,02
TOTALE		3,02



ENTE PARCO NAZIONALE GRAN PARADISO 

Esercizio di provenienza 2010

Capitolo	Descrizione	Importo eliminato
11200	Spese per progetto "Giroparco" - PSR Piemonte	450,23
TOTALE		450,23

Esercizio di provenienza 2011


Capitolo	Descrizione	Importo eliminato
4130	Manutenzione, riparazione ed adattamento locali e relativi impianti tecnologici	71,77
5065	Gestione attività divulgative, educative e culturali	838,80
12010	Acquisto mobili, arredi, ecc...	6.596,74
TOTALE		7.507,31

Esercizio di provenienza 2012

Capitolo	Descrizione	Importo eliminato
2010	Stipendi ed altri assegni fissi al personale dipendente	24.236,13
2120	Servizi sociali a favore del personale (mensa) ecc...	2.057,57
4130	Manutenzione, riparazione ed adattamento locali e relativi impianti tecnologici	389,30
4190	0,00	60,00
5065	Gestione attività divulgative, educative e culturali	1.500,00
5250	Spese per Interreg Italia Svizzera "Great" - grandi erbivori negli ecosistemi alpini in trasformazione	2.890,75
5260	Spese progetto Life Bioaquae	10,93
TOTALE		31.144,68

Esercizio di provenienza 2013

Capitolo	Descrizione	Importo eliminato
2010	Stipendi ed altri assegni fissi al personale dipendente	0,41
2050	Indennità e rimborso spese di trasporto missioni di carattere ispettivo e obbligatorio	80,00
2100	Spese corsi di formazione obbligatori e relativi alla sicurezza	378,33
2120	Servizi sociali a favore del personale (mensa) ecc...	75,65
4010	Fitti passivi ed oneri locativi	0,13
4020	Spese per energia elettrica	36,54
4030	Spese per il riscaldamento	0,90
4040	Canoni vari (pulizia e vigilanza locali, spese condominiali, smaltimento rifiuti, lavaggio vestiario e biancheria)	739,22
4100	Spese per l'acquisto di materiale di consumo di carattere tecnico	0,07
4115	Manutenzione e riparazione automezzi	1.318,59
4130	Manutenzione, riparazione ed adattamento locali e relativi impianti tecnologici	1.215,09
4160	Spese per servizi	2.750,75
4180	Corrispettivi per prestazioni professionali e incarichi speciali	46,20
4200	Spese per accertamenti sanitari, cure, ricoveri e protesi	5.896,00
4210	Spese per acquisto vestiario, divise e capi di equipaggiamento	192,11



ENTE PARCO NAZIONALE GRAN PARADISO 

4230	Spese per trasporti di materiali vari	1.085,52
5020	Spese per la gestione e funzionamento del Giardino Alpino Paradisia	609,44
5060	Gestione attività turistiche, espositive e promozionali	436,95
5075	Spese di gestione del progetto "A piedi tra le nuvole"	439,00
5080	Spese per centri di servizio, attrazione e sensibilizzazione visitatori in Regione Valle d'Aosta	138,76
5085	Spese per centri di servizio, attrazione e sensibilizzazione visitatori in Regione Piemonte	40,00
5090	Acquisto pubblicazioni e materiale vario per la vendita	8,00
5185	Interventi di sostegno e valorizzazione di prodotti e attività riconosciute con marchi del Parco	1.314,53
5310	Spese Progetto e-Pheno	366,00
TOTALE		17.168,19

Le somme rimaste da pagare alla chiusura dell'esercizio ammontano a € 5.438.202,70.

Sono stati inoltre istituiti residui passivi per un totale di € 1.468.128,11 che determinano un conseguente complesso di residui di € 6.906.330,81 alla fine della gestione.

In relazione alle risultanze generali emergenti dall'esame del presente conto si rileva:

- che il carico di residui passivi (€ 5.438.202,70) degli esercizi precedenti e dell'esercizio (€ 1.468.128,11), per un totale di € 6.906.330,81 è essenzialmente dovuto all'immobilizzo di fondi destinati per la maggior parte al finanziamento di spese in conto capitale per l'esecuzione di lavori inerenti alle ricostruzioni, ristrutturazioni, rifacimenti, ripristini, manutenzioni, riparazioni, trasformazioni di immobili e al finanziamento di progetti Interreg e della Comunità Europea.

ANALISI DELLE VOCI DELLO STATO PATRIMONIALE

Nell'**attivo** dello stato patrimoniale sono riportati:

1. Immobilizzazioni Materiali

Sono iscritte al costo di acquisto (corrispondente al dato di inventario) e sono rettifiche dalle relative quote di ammortamento. L'inventario dei beni mobili tenuto su apposito programma informatico è stato rinnovato ed aggiornato come previsto dall'art. 54 del DPR/97, è stato predisposto ed avviato il rinnovo dell'inventario dei beni immobili di proprietà dell'Ente. Per tutti i beni in inventario sono state calcolate le quote di ammortamento dall'anno di acquisto al fine di avere nello Stato Patrimoniale un valore corrispondente alla reale consistenza dei beni di proprietà. Le quote di ammortamento imputate al conto economico sono quelle relative all'esercizio 2014 calcolate sulla scorta delle percentuali di ammortamento di cui alla circolare n.32 prot. n. 123056 del 2 agosto 1982 della ex Direzione Generale degli Affari Generali dell'ex Ministero dell'Agricoltura e Foreste:



ENTE PARCO NAZIONALE GRAN PARADISO BII1 Terreni e fabbricati:

terreni 0%

fabbricati 3%

BII2 Impianti e macchinari:

mobili d'ufficio 12%

attrezzature varie e minute di laboratorio 35%

BII4 Automezzi 20%BII7 Altri beni, biblioteca, museo 0%

Comprendono:

BII1 terreni e fabbricati per un totale di € 9.556.316,58; nel corso dell'esercizio 2014 sono stati acquisiti terreni per € 2.500,00 e dismessi per cessione per € 910,00.; gli ammortamenti dei fabbricati ammontano a € 249.690,75; i terreni non vengono ammortizzati.

Tale situazione è riassunta nella tabella sottostante:

1) Terreni e fabbricati		2014
valore contabile netto al 31/12/2013		10.294.789,83
Incrementi 2014		2.500,00
Decrementi 2014		910,00
costo storico 2014		10.296.379,83
	terreni	1.973.354,83
	fabbricati	8.323.025,00
fondo ammortamento 31/12/2013		490.372,50
Ammortamenti 2014		249.690,75
g/o fondo amm per cessione beni 2014		-
valore contabile netto al 31/12/2014		9.556.316,58

BII2 impianti e macchinari per un totale di € 362.358,44; nel corso dell'esercizio 2014 sono stati acquistati impianti e macchinari per € 41.480,41 e dismessi per € 10.625,43.

Tale situazione è riassunta nella tabella sottostante:

2) Impianti e macchinari		2014
costo storico 31/12/2013		1.874.678,24
Incrementi 2014		41.480,41
Decrementi 2014		10.625,43
costo storico 2014		1.905.533,22
fondo ammortamento 31/12/2013		1.429.389,37
Ammortamenti 2014		124.399,93
g/o fondo amm per cessione beni 2014		10.614,52
valore contabile netto al 31/12/2014		362.358,44



ENTE PARCO NAZIONALE GRAN PARADISO

BII4 Automezzi e motomezzi per un totale di € 26.4040,83: nel corso dell'esercizio 2014 non sono stati acquistati automezzi; gli ammortamenti ammontano a € 15.569,14 come riportato nella tabella sottostante:

4) Automezzi e motomezzi		2014
costo storico 31/12/2013		595.738,98
Incrementi 2014		
Decrementi 2014		
costo storico 2014		595.738,98
fondo ammortamento 31/12/2013		553.765,01
Ammortamenti 2014		15.569,14
g/o fondo amm per cessione beni 2014		
valore contabile netto al 31/12/2014		26.404,83

BII5 Immobilizzazioni e acconti per un totale di € 2.741.481,33: l'incremento di € 809.160,24 corrisponde al valore degli impegni assunti nell'esercizio 2014 per immobilizzazioni in corso, mentre il decremento di € 367.479,95 corrisponde ai pagamenti effettuati nel corso del 2014 relativi ad impegni degli anni precedenti per immobilizzazioni consegnate o lavori terminati, come riportato nella tabella sottostante:

5) Immobilizzazioni e acconti		2014
valore al 31/12/2013		2.299.801,04
Incrementi 2014		809.160,24
Decrementi 2014		367.479,95
valore al 31/12/2014		2.741.211,33

BII7 Altri beni, biblioteca, museo per un totale di € 371.811,95: l'incremento di € 698,16 corrisponde agli acquisti effettuati durante il 2014 come riportato nella tabella sottostante:

7) Altri beni, biblioteca, museo		2014
valore al 31/12/2013		371.113,79
Incrementi 2014		698,16
Decrementi 2014		-
valore al 31/12/2014		371.811,95

2. Immobilizzazioni finanziarie relative a partecipazioni e a crediti verso altri generati da depositi cauzionali pari a € 4.767,00.

3. Rimanenze, si riferisce al materiale alienabile pari a € 161.426,54.

4. Residui attivi ammontano a € 2.154.076,34 e sono stati divisi in base alla tipologia del debitore:

- verso utenti, clienti € 22.650,51



ENTE PARCO NAZIONALE GRAN PARADISO 

- verso lo Stato e altri soggetti pubblici € 2.131.425,83 sono esposti al valore nominale e risultano indicati in dettaglio nell'allegato "situazione accertamenti conservati".

5. Attività finanziarie, si riferiscono ad altri titoli pari a € 52.

6. Disponibilità liquide pari a € 7.278.095,73 si riferiscono all'importo del fondo cassa al 31/12/2014, sono iscritte al valore nominale e rappresentano l'effettivo importo dei depositi bancari presso il tesoriere Unicredit Banca sede di Aosta.

Nel **passivo** dello stato patrimoniale sono riportati:

1. Il patrimonio netto al 31/12/2014 ammonta a € 11.351.097 ed è così composto:

- € 11.032.954: risultato economico degli esercizi precedenti
- € 184.286: risultato economico (avanzo) dell'esercizio 2014.

2. I contributi in conto capitale ammontano a € 1.766.759,67 e sono composti dall'importo al 31/12/2013 di € 1.533.715,67 incrementato dal contributo di € 233.044,00 sul capitolo 15010 relativo al finanziamento del Ministero dell'Ambiente per il recupero ambientale di un centro per lo studio e conservazione dei corsi d'acqua e specie acquatiche (Legge n.179/2002).

3. Il fondo del trattamento di fine rapporto al 31/12/2014 ammonta a € 2.766.460,42 ed è descritto nella seguente tabella:

Fondo TFR al 31/12/2013	2.700.788,01
Accantonamento dell'esercizio (conto economico voce B9c)	152.380,81
Liquidazione TFR 2014	-86.708,40
Fondo TFR al 31/12/2014	2.766.460,42

4. I residui passivi ammontano a € 6.906.330,81 e sono esposti al valore nominale, rappresentano diritti vantati da terzi e risultano indicati in dettaglio nell'allegato "situazione impegni conservati".

ANALISI DELLE VOCI DEL CONTO ECONOMICO

Nel conto economico sono stati iscritti i costi ed i ricavi di competenza dell'esercizio 2014. Il valore della produzione ammonta a € 6.439.306,97 e comprende il contributo ordinario del Ministero dell'Ambiente, i proventi derivanti dalle attività promozionali e dai beni patrimoniali. Il valore dei costi della produzione ammonta a € 6.232.269,83 e comprende le



ENTE PARCO NAZIONALE GRAN PARADISO 

spese di funzionamento dell'ente per la propria attività istituzionale e per l'erogazione di servizi oltre alle quote di ammortamento, agli accantonamenti al fondo TFR.

Si è provveduto ad inserire tra i proventi ed oneri straordinari le seguenti voci:

- insussistenze del passivo pari a € 70.982,86 (derivanti dall'eliminazione dei residui passivi – tabella B)
- insussistenze dell'attivo pari a € 66.928,69 (derivanti dall'eliminazione dei residui attivi – tabella A).
- proventi straordinari per trasferimento INPDAP di indennità di anzianità a seguito di mobilità di personale da altri enti € 37.138,97

Il valore delle imposte dell'esercizio ammonta a € 63.995,64.

L'avanzo economico dell'esercizio è di € 184.285,84.

NOTIZIE INTEGRATIVE

A completamento dei dati suesposti si evidenziano, inoltre, le seguenti osservazioni.

1. VARIAZIONI AL BILANCIO DI PREVISIONE

Al bilancio di previsione 2014 approvato con Deliberazione del Consiglio Direttivo n. 30 del 28/10/2013 sono state approvate le seguenti variazioni:

- Prima variazione del C.D. n. 14 del 27/06/2014;
- Prima variazione compensativa D.D. n. 226 del 14/08/2014;
- Assestamento di bilancio di previsione 2014 C.D. 18 del 19/09/2014;
- Seconda variazione compensativa D.D. n. 300 del 09/10/2014;
- Terza variazione compensativa D.D. n. 352 del 19/11/2014
- Seconda variazione del C.D. n. 25 del 28/11/2014;
- Quarta variazione compensativa D.D. n. 420 del 24/12/2014;

2. AVANZO DI AMMINISTRAZIONE

Alla chiusura dell'esercizio 2014 risulta un avanzo di amministrazione pari a € 2.525.841,26, che comprende la parte vincolata relativa al trattamento di fine rapporto pari a € 2.071.245,92, accantonati al fine del raggiungimento del fondo di trattamento di fine rapporto di € 2.766.460,42.

In sede di predisposizione del bilancio di previsione 2015 il presunto avanzo di amministrazione ammontava a € 2.137.320,39. La destinazione del maggior avanzo di amministrazione, pari a € 388.520,87, verrà definita solamente dopo l'approvazione del rendiconto generale dell'esercizio 2014 così come previsto dall'art. 45, comma 4, del D.P.R. 97/2003.



ENTE PARCO NAZIONALE GRAN PARÁDISO 

3. CASSA

Alla chiusura dell'esercizio 2013 la consistenza di cassa ammonta a € 7.278.095,73 a fronte di una consistenza iniziale di € 7.477.472,64.

4. PERSONALE

Alla data del 31.12.2014 risultano in servizio 80 delle 88 unità di personale previste dalla pianta organica, oltre al Dirigente, che assorbono circa il 73% della spesa corrente.

5. TRASFERIMENTI ALLO STATO

Con mandato n. 342 del 24/03/2014 è stata versata la somma di € 2.925,94 ai sensi dell'art.61, comma 17, della L.133/2008;

con mandato n. 721 del 18/06/2014 è stata versata la somma di € 12.180,38 ai sensi dell'art. 1 comma 141 e 142, della L.228/2012;

con mandato n. 1266 del 16/10/2014 è stata versata la somma di € 36.930,00 ai sensi dell'art. 67, comma 6, della L.133/2008;

con mandato n. 1267 del 16/10/2014 è stata versata la somma di € 15.079,19 ai sensi dell'art. 6 comma 21, della L. 122/2010.

Con nota prot. n. 0004480 del 05/03/2014 il Ministero dell'Ambiente e della Tutela del Territorio e del Mare ha comunicato il provvedimento di trasferimento dell'importo di € 1.301.231,31 al conto entrate del bilancio dello Stato, vista la circolare MEF n. 28 del 7 settembre 2012 art. 8 del decreto legge 6 luglio 2012, n.95 convertito dalla legge 7 agosto 2012, n. 135.

Tale importo è relativo al 10% delle spese per consumi intermedi, sostenute nell'anno 2010 e attestate dagli Enti Parco Nazionali, pari ad € 13.012.313,06, dovuto per l'anno 2014.

Con nota prot. n. 0024072 del 25/11/2014 il Ministero dell'Ambiente e della Tutela del Territorio e del Mare ha comunicato il provvedimento di trasferimento dell'importo di € 650.615,65 al conto entrate del bilancio dello Stato, vista la legge 23 giugno 2014 n. 89, art. 8 e 50.

Tale importo è relativo all'ulteriore 5% delle spese per consumi intermedi, sostenute nell'anno 2010 e attestate dagli Enti Parco Nazionali, pari ad € 13.012.313,06, dovuto per l'anno 2014.

6. PROSPETTO SPESE PER MISSIONI E PROGRAMMI

Con nota prot. n. 0003773 del 27/02/2014 il Ministero dell'Ambiente e della Tutela del Territorio e del Mare ha comunicato l'attuazione delle disposizioni di cui al DPCM del 12 dicembre 2012 – DM 1 ottobre 2013 inerente il prospetto riepilogativo delle spese per



ENTE PARCO NAZIONALE GRAN PARADISO 

Missioni e Programmi – codice COFOG, chiedendo a tutti gli Enti Parco la redazione di detto prospetto sulla base dell'allegato, inserito nel presente rendiconto, nel quale la spesa è riassunta e classificata in base alle missioni ed ai programmi individuati con la nota sopra riportata.

Come previsto dall'articolo 9 del DPCM 22 settembre 2014 si comunica che l'indice di tempestività dei pagamenti relativo all'esercizio 2014 è pari a 13,404.

La presente relazione è stata redatta in conformità a quanto previsto dal D.P.R. 27 febbraio 2003, n. 97, sulla scorta del rendiconto generale chiuso al 31/12/2013.

Il rendiconto si compone dei seguenti documenti:

- Conto del bilancio con rendiconto finanziario decisionale e gestionale;
- Prospetto riepilogativo delle spese per missioni e programmi;
- Conto Economico;
- Quadro di riclassificazione dei risultati economici;
- Stato Patrimoniale;
- Nota Integrativa.


Il rendiconto si completa, inoltre, con:

- Situazione amministrativa;
- Relazione del Collegio dei revisori dei conti.

I predetti documenti sono stati redatti tenendo presente le disposizioni degli artt. 2423, 2423 bis e 2423 ter del Codice Civile per quanto attiene il Conto Economico e lo Stato Patrimoniale, dell'art. 2427 c.c. per la Nota Integrativa. I valori riportati nei vari documenti sono espressi in euro.

Il Direttore del Parco Nazionale Gran Paradiso

Dott. Michele Ottino



RENDICONTO FINANZIARIO DECISIONALE 2014



PARCO NAZIONALE GRAN PARADISO

RENDICONTO FINANZIARIO DECISIONALE - ANNO 2014

PARTE I ENTRATE


CODICE	DENOMINAZIONE	ANNO FINANZIARIO 2014			ANNO FINANZIARIO 2013		
		Residui	Competenza (Accertamenti)	Cassa (Riscossioni)	Residui	Competenza (Accertamenti)	Cassa (Riscossioni)
	Avanzo di amministrazione presunto Fondo iniziale di cassa presunto		2.151.751,17	7.477.472,64		0,00	0,00
101	CENTRO DI RESPONSABILITÀ 101 - RESPONSABILE OBIETTIVO 1.1						
101.1	TITOLO I - ENTRATE CORRENTI						
101.1.1	UNITA' PREVISIONALE 3 LIVELLO I - ENTRATE CONTRIBUTIVE						
101.1.1.1	CATEGORIA 1 - ALIQUOTE CONTRIBUTIVE A CARICO DEI DATORI	0,00	0,00	0,00	0,00	0,00	0,00
101.1.1.2	CATEGORIA 2 - QUOTE DI PARTECIPAZIONE DEGLI ISCRITTI	0,00	0,00	0,00	0,00	0,00	0,00
	TOTALE	0,00	0,00	0,00	0,00	0,00	0,00
101.1.2	UNITA' PREVISIONALE 3 LIVELLO II - ENTRATE DERIVANTI DA						
101.1.2.1	CATEGORIA 1 - TRASFERIMENTI DA PARTE DELLO STATO	125.000,00	6.275.286,06	6.381.446,05	31.076,86	6.646.014,45	6.552.091,30
101.1.2.2	CATEGORIA 2 - TRASFERIMENTI DA PARTE DELLE REGIONI	613.010,04	34.800,00	35.515,37	368.885,76	299.800,00	55.675,72
101.1.2.3	CATEGORIA 3 - TRASFERIMENTI DA PARTE DEI COMUNI E DELLE	106.159,72	20.000,00	84.769,09	81.369,79	24.789,93	0,00
101.1.2.4	CATEGORIA 4 - TRASFERIMENTI DA PARTE DI ALTRI ENTI DEL	419.508,75	0,00	0,00	430.265,25	76.498,00	87.252,50
	TOTALE	1.263.678,51	6.330.086,06	6.501.730,51	911.597,65	7.047.102,38	6.695.019,52
101.1.3	UNITA' PREVISIONALE 3 LIVELLO III - ALTRE ENTRATE						
101.1.3.1	CATEGORIA 1 - ENTRATE DERIVANTI DALLA VENDITA DI BENI E	30.114,44	38.980,52	57.610,18	23.575,21	22.628,38	15.943,66
101.1.3.2	CATEGORIA 2 - REDDITI E PROVENTI PATRIMONIALI	3.000,00	16.806,27	15.720,60	3.000,00	17.862,97	17.862,97
101.1.3.3	CATEGORIA 3 - POSTE CORRETTIVE E COMPENSATIVE DI USCITE	6.466,33	48.358,71	43.906,70	7.420,06	119.044,47	118.930,85
101.1.3.4	CATEGORIA 4 - ENTRATE NON CLASSIFICABILI IN ALTRE VOCI	0,00	2.059,95	2.059,95	0,00	8.735,49	8.735,49
	TOTALE	39.580,77	106.205,45	119.297,43	33.995,27	168.271,31	161.472,97
	TOTALE ENTRATE CORRENTI CENTRO DI RESP. Responsabile obiettivo 1.1	1.303.259,28	6.436.291,51	6.621.027,94	945.592,92	7.215.373,69	6.856.492,49
	TOTALE GENERALE ENTRATE CORRENTI	1.303.259,28	6.436.291,51	6.621.027,94	945.592,92	7.215.373,69	6.856.492,49

ENTE PARCO NAZIONALE GRAN PARADISO

Pagina 1 di 6

Data di stampa: 01/04/2015

160



PARCO NAZIONALE GRAN PARADISO

CODICE	DENOMINAZIONE	ANNO FINANZIARIO 2014			ANNO FINANZIARIO 2013		
		Residui	Competenza (Accertamenti)	Cassa (Riscossioni)	Residui	Competenza (Accertamenti)	Cassa (Riscossioni)
101	CENTRO DI RESPONSABILITÀ 101 - RESPONSABILE OBIETTIVO 1.1						
101.2	TITOLO II - ENTRATE IN CONTO CAPITALE						
101.2.1	UNITA' PREVISIONALE 3 LIVELLO I - ENTRATE PER ALIENAZIONE DI BENI						
101.2.1.1	CATEGORIA 1 - ALIENAZIONE DI IMMOBILI E DIRITTI REALI	0,00	0,00	0,00	0,00	0,00	0,00
101.2.1.2	CATEGORIA 2 - ALIENAZIONE DI IMMOBILIZZAZIONI TECNICHE	0,00	0,00	0,00	0,00	910,00	910,00
101.2.1.3	CATEGORIA 3 - REALIZZO DI VALORI MOBILIARI	0,00	0,00	0,00	0,00	0,00	0,00
101.2.1.4	CATEGORIA 4 - RISCOSSIONE DI CREDITI	0,00	0,00	0,00	0,00	0,00	0,00
	TOTALE	0,00	0,00	0,00	0,00	910,00	910,00
101.2.2	UNITA' PREVISIONALE 3 LIVELLO II - ENTRATE DERIVANTI DA						
101.2.2.1	CATEGORIA 1 - TRASFERIMENTI DALLO STATO	0,00	500.000,00	233.044,00	0,00	50.000,00	50.000,00
101.2.2.2	CATEGORIA 2 - TRASFERIMENTI DALLE REGIONI	690.442,73	0,00	78.039,31	835.627,48	0,00	145.184,75
101.2.2.3	CATEGORIA 3 - TRASFERIMENTI DA COMUNI E PROVINCE	0,00	0,00	0,00	0,00	0,00	0,00
101.2.2.4	CATEGORIA 4 - TRASFERIMENTI DA ALTRI ENTI DEL SETTORE	158.122,76	102.138,97	37.138,97	199.717,72	251.090,04	292.685,00
	TOTALE	848.565,49	602.138,97	348.222,28	1.035.345,20	301.090,04	487.869,75
101.2.3	UNITA' PREVISIONALE 3 LIVELLO III - ACCENSIONE DI PRESTITI						
101.2.3.1	CATEGORIA 1 - ASSUNZIONE DI MUTUI	0,00	0,00	0,00	0,00	0,00	0,00
101.2.3.2	CATEGORIA 2 - ASSUNZIONE DI ALTRI DEBITI FINANZIARI	0,00	0,00	0,00	0,00	0,00	0,00
101.2.3.3	CATEGORIA 3 - EMISSIONE DI OBBLIGAZIONI	0,00	0,00	0,00	0,00	0,00	0,00
	TOTALE	0,00	0,00	0,00	0,00	0,00	0,00
	TOTALE ENTRATE IN CONTO CAPITALE CENTRO DI RESP. Responsabile obiettivo 1.1	848.565,49	602.138,97	348.222,28	1.035.345,20	302.000,04	488.779,75
	TOTALE GENERALE ENTRATE IN CONTO CAPITALE	848.565,49	602.138,97	348.222,28	1.035.345,20	302.000,04	488.779,75
101	CENTRO DI RESPONSABILITÀ 101 - RESPONSABILE OBIETTIVO 1.1						

ENTE PARCO NAZIONALE GRAN PARADISO

Pagina 2 di 6

Data di stampa: 01/04/2015

PARCO NAZIONALE GRAN PARADISO

RENDICONTO FINANZIARIO DECISIONALE - ANNO 2014

PARTE I ENTRATE


CODICE	DENOMINAZIONE	ANNO FINANZIARIO 2014			ANNO FINANZIARIO 2013		
		Residui	Competenza (Accertamenti)	Cassa (Riscossioni)	Residui	Competenza (Accertamenti)	Cassa (Riscossioni)
101.4	TITOLO IV - PARTITE DI GIRO						
101.4.1	UNITA' PREVISIONALE 3 LIVELLO I - ENTRATE AVENTI NATURA DI PARTITE						
101.4.1.1	CATEGORIA 1 - ENTRATI AVENTI NATURA DI PARTITE DI GIRO	0,00	894.745,01	894.745,01	0,00	911.770,57	911.770,57
	TOTALE	0,00	894.745,01	894.745,01	0,00	911.770,57	911.770,57
	TOTALE ENTRATE PARTITE DI GIRO CENTRO DI RESP. Responsabile obiettivo 1.1	0,00	894.745,01	894.745,01	0,00	911.770,57	911.770,57
	TOTALE GENERALE ENTRATE GESTIONI SPECIALI E PARTITE DI GIRO	0,00	894.745,01	894.745,01	0,00	911.770,57	911.770,57
	Riepilogo dei titoli						
	Riepilogo dei titoli Centro di responsabilità amm.va "Responsabile obiettivo						
	Titolo I	1.303.259,28	6.436.291,51	6.621.027,94	945.592,92	7.215.373,69	6.856.492,49
	Titolo II	848.565,49	602.138,97	348.222,28	1.035.345,20	302.000,04	488.779,75
	Titolo IV	0,00	894.745,01	894.745,01	0,00	911.770,57	911.770,57
	Totale delle entrate Centro di responsabilità amm.va "Responsabile obiettivo 1.1"	2.151.824,77	7.933.175,49	7.863.995,23	1.980.938,12	8.429.144,30	8.257.042,81
	Riepilogo delle entrate di tutti i Centri di responsabilità amm.va						
	Titolo I	1.303.259,28	6.436.291,51	6.621.027,94	945.592,92	7.215.373,69	6.856.492,49
	Titolo II	848.565,49	602.138,97	348.222,28	1.035.345,20	302.000,04	488.779,75
	Titolo IV	0,00	894.745,01	894.745,01	0,00	911.770,57	911.770,57
	TOTALE	2.151.824,77	7.933.175,49	7.863.995,23	1.980.938,12	8.429.144,30	8.257.042,81
	Avanzo di amministrazione utilizzato		2.151.751,17	15.341.467,87		1.484.951,64	
	TOTALE GENERALE DELLE ENTRATE	2.151.824,77	10.084.926,66	15.341.467,87	1.980.938,12	9.914.095,94	8.257.042,81

ENTE PARCO NAZIONALE GRAN PARADISO

Pagina 3 di 6

Data di stampa: 01/04/2015

162



PARCO NAZIONALE GRAN PARADISO

RENDICONTO FINANZIARIO DECISIONALE - ANNO 2014

PARTE II SPESE

CODICE	DENOMINAZIONE	ANNO FINANZIARIO 2014			ANNO FINANZIARIO 2013		
		Residui	Competenza (Impegni)	Cassa (Pagamenti)	Residui	Competenza (Impegni)	Cassa (Pagamenti)
	Disavanzo di amministrazione presunto		0,00			0,00	
	CENTRO DI RESPONSABILITÀ 101 - RESPONSABILE OBIETTIVO 1.1						
	TITOLO I - SPESE CORRENTI						
	UNITA' PREVISIONALE 3 LIVELLO I - FUNZIONAMENTO						
101	CATEGORIA 1 - USCITE PER GLI ORGANI DELL'ENTE	4.424,67	46.159,42	49.538,03	7.434,31	53.931,73	53.766,89
101.1.1	CATEGORIA 2 - ONERI PER IL PERSONALE IN ATTIVITA' DI	258.267,14	3.856.981,52	3.852.229,50	307.025,15	3.914.771,87	3.881.727,43
101.1.1.1	CATEGORIA 3 - USCITE PER L'ACQUISTO DI BENI DI CONSUMO E	152.844,99	839.274,52	787.958,76	165.693,53	898.593,96	893.270,43
101.1.1.2	TOTALE	415.536,80	4.742.415,46	4.689.726,29	480.152,99	4.867.297,56	4.828.764,75
	UNITA' PREVISIONALE 3 LIVELLO II - INTERVENTI DIVERSI						
101.1.2	CATEGORIA 1 - USCITE PER PRESTAZIONI ISTITUZIONALI	2.123.639,35	875.708,07	1.691.648,20	2.060.593,94	1.503.381,60	1.395.354,67
101.1.2.1	CATEGORIA 2 - TRASFERIMENTI PASSIVI	0,00	67.115,51	67.115,51	0,00	67.611,51	67.611,51
101.1.2.2	CATEGORIA 3 - ONERI FINANZIARI	0,00	0,00	0,00	0,00	0,00	0,00
101.1.2.3	CATEGORIA 4 - ONERI TRIBUTARI	0,00	63.995,64	63.575,88	1.313,00	68.935,87	70.181,87
101.1.2.4	CATEGORIA 5 - POSTE CORRETIVE E COMPENSATIVE DI	0,00	520,00	520,00	0,00	1.166,58	1.166,58
101.1.2.5	CATEGORIA 6 - USCITE NON CLASSIFICABILI IN ALTRE VOCI	0,00	4.470,16	4.470,16	0,00	1.198,08	1.198,08
101.1.2.6	TOTALE	2.123.639,35	1.011.809,38	1.827.328,75	2.061.906,94	1.642.293,64	1.535.512,71
	UNITA' PREVISIONALE 3 LIVELLO IV - TRATTAMENTI DI QUIESCENZA,						
101.1.4	CATEGORIA 1 - ONERI PER IL PERSONALE IN QUIESCENZA	0,00	0,00	0,00	0,00	0,00	0,00
101.1.4.1	CATEGORIA 2 - ACCANTONAMENTO AL TRATTAMENTO DI FINE	0,00	0,00	0,00	0,00	0,00	0,00
101.1.4.2	TOTALE	0,00	0,00	0,00	0,00	0,00	0,00
	UNITA' PREVISIONALE 3 LIVELLO V - ACCANTONAMENTI A FONDI RISCHI						
101.1.5	CATEGORIA 1 - ACCANTONAMENTI A FONDI RISCHI ED ONERI	0,00	0,00	0,00	0,00	0,00	0,00
101.1.5.1	TOTALE	0,00	0,00	0,00	0,00	0,00	0,00
	TOTALE USCITE CORRENTI CENTRO DI RESP. Responsabile obiettivo 1.1	2.539.176,15	5.754.224,84	6.517.056,04	2.542.059,93	6.509.591,20	6.364.277,46

ENTE PARCO NAZIONALE GRAN PARADISO

Pagina 4 di 6

Data di stampa: 01/04/2015

PARCO NAZIONALE GRAN PARADISO

RENDICONTO FINANZIARIO DECISIONALE - ANNO 2014

PARTE II SPESE

CODICE	DENOMINAZIONE	ANNO FINANZIARIO 2014			ANNO FINANZIARIO 2013		
		Residui	Competenza (Impegni)	Cassa (Pagamenti)	Residui	Competenza (Impegni)	Cassa (Pagamenti)
	TOTALE GENERALE USCITE CORRENTI	2.539.176,15	5.754.224,84	6.517.056,04	2.542.059,93	6.509.591,20	6.364.277,46
101	CENTRO DI RESPONSABILITÀ 101 - RESPONSABILE OBIETTIVO 1.1						
101.2	TITOLO II - SPESE IN CONTO CAPITALE						
101.2.1	UNITA' PREVISIONALE 3 LIVELLO I - INVESTIMENTI						
101.2.1.1	CATEGORIA 1 - ACQUISIZIONE DI BENI DI USO DUREVOLE ED	4.920.895,46	797.332,00	539.657,21	5.154.157,39	440.426,11	628.711,47
101.2.1.2	CATEGORIA 2 - ACQUISIZIONI DI IMMOBILIZZAZIONI TECNICHE	17.470,27	30.129,32	25.203,30	28.327,27	38.411,65	43.558,84
101.2.1.3	CATEGORIA 3 - PARTECIPAZIONI E ACQUISTO DI VALORI	0,00	0,00	0,00	0,00	0,00	0,00
101.2.1.4	CATEGORIA 4 - CONCESSIONI DI CREDITI ED ANTICIPAZIONI	0,00	0,00	0,00	0,00	0,00	0,00
101.2.1.5	CATEGORIA 5 - INDENNITÀ DI ANZIANITÀ E SIMILARI AL	0,00	86.708,40	86.708,40	281,31	60.096,77	60.096,77
	TOTALE	4.938.365,73	914.169,72	651.568,91	5.182.765,97	538.934,53	732.367,08
	TOTALE USCITE IN CONTO CAPITALE CENTRO DI RESP. Responsabile obiettivo 1.1	4.938.365,73	914.169,72	651.568,91	5.182.765,97	538.934,53	732.367,08
	TOTALE GENERALE USCITE IN CONTO CAPITALE	4.938.365,73	914.169,72	651.568,91	5.182.765,97	538.934,53	732.367,08
101	CENTRO DI RESPONSABILITÀ 101 - RESPONSABILE OBIETTIVO 1.1						
101.4	TITOLO IV - PARTITE DI GIRO						
101.4.1	UNITA' PREVISIONALE 3 LIVELLO I - SPESE AVENTI NATURA DI PARTITE DI						
101.4.1.1	CATEGORIA 1 - USCITE AVENTI NATURA DI PARTITE DI GIRO	4,36	894.745,01	894.747,19	413,40	911.770,57	912.178,45
	TOTALE	4,36	894.745,01	894.747,19	413,40	911.770,57	912.178,45
	TOTALE USCITE PARTITE DI GIRO CENTRO DI RESP. Responsabile obiettivo 1.1	4,36	894.745,01	894.747,19	413,40	911.770,57	912.178,45
	TOTALE GENERALE USCITE PER PARTITE DI GIRO E GESTIONI SPECIALI	4,36	894.745,01	894.747,19	413,40	911.770,57	912.178,45
	Riepilogo dei titoli						

ENTE PARCO NAZIONALE GRAN PARADISO

Pagina 5 di 6

Data di stampa: 01/04/2015

164



PARCO NAZIONALE GRAN PARADISO

RENDICONTO FINANZIARIO DECISIONALE - ANNO 2014

PARTE II SPESE

CODICE	DENOMINAZIONE	ANNO FINANZIARIO 2014			ANNO FINANZIARIO 2013		
		Residui	Competenza (Impegni)	Cassa (Pagamenti)	Residui	Competenza (Impegni)	Cassa (Pagamenti)
	Riempimento dei titoli Centro di responsabilità amm.va "Responsabile obiettivo						
	Titolo I	2.539.176,15	5.754.224,84	6.517.056,04	2.542.059,93	6.509.591,20	6.364.277,46
	Titolo II	4.938.365,73	914.169,72	651.568,91	5.182.765,97	538.934,53	732.367,08
	Titolo IV	4,36	894.745,01	894.747,19	413,40	911.770,57	912.178,45
	Totale delle uscite Centro di responsabilità amm.va "Responsabile obiettivo 1,1"	7.477.546,24	7.563.139,57	8.063.372,14	7.725.239,30	7.960.296,30	8.008.822,99
	Riempimento delle uscite di tutti i Centri di responsabilità amm.va						
	Titolo I	2.539.176,15	5.754.224,84	6.517.056,04	2.542.059,93	6.509.591,20	6.364.277,46
	Titolo II	4.938.365,73	914.169,72	651.568,91	5.182.765,97	538.934,53	732.367,08
	Titolo IV	4,36	894.745,01	894.747,19	413,40	911.770,57	912.178,45
	TOTALE	7.477.546,24	7.563.139,57	8.063.372,14	7.725.239,30	7.960.296,30	8.008.822,99
	Disavanzo di amministrazione		0,00			0,00	
	TOTALE GENERALE DELLE SPESE	7.477.546,24	7.563.139,57	8.063.372,14	7.725.239,30	7.960.296,30	8.008.822,99




ENTE PARCO NAZIONALE GRAN PARADISO

Pagina 6 di 6

Data di stampa: 01/04/2015

RENDICONTO FINANZIARIO GESTIONALE 2014



PARCO NAZIONALE GRAN PARADISO

RENDICONTO FINANZIARIO GESTIONALE - ANNO 2014

PARTE ENTRATE

Codice	Denominazione	Gestione di competenza					Gestione dei residui attivi					Gestione di cassa			Totale dei residui attivi al termine dell'esercizio (9+15)		
		Indici	Previsioni	Definibile (+/-5-6)	Ricessi	Somme accreditate	Differenza in +/- rispetto alle previsioni (10-11-12)	Risorse di finanzia-mento (13-14)	Ricessi	Rimasti da riscuotere (15-16)	Totale (14+15)	Variazioni (+/-) rispetto alle previsioni (16-17)	Previsioni	Ricessi		Differenza in +/- rispetto alle previsioni (20-19) o (+/-) rispetto alle previsioni (20)	
1-2	3	4	5-6	7	8	9	10	11-12	13	14	15	16	17-18	19	20	21-22	23
	Avanzo di amministrazione presunto	1.616.100,26	633.650,75	2.151.751,17										7.417.472,64			
	Fondo iniziale di cassa presunto																
101	CENTRO DI RESPONSABILITÀ 101 - RESPONSABILE OBIETTIVO 1.1																
101.1	TITOLO 1 - ENTRATE CORRENTI																
101.1.2	UNITA' PREVISIONALE 3 LIVELLO II - ENTRATE DERIVANTI DA TRASFERIMENTI CORRENTI																
101.1.2.1	CATEGORIA 1 - TRASFERIMENTI DA PARTE DELLO STATO																
3010	CONTRIBUTO DEL MINISTERO DELL'AMBIENTE	5.006.491,28	133.102,15	5.739.593,43	5.739.593,43	0,00	5.739.593,43	0,00	0,00	0,00	0,00	0,00	0,00	5.739.593,43	5.739.593,43	0,00	0,00
3015	CONTRIBUTO MINISTERO AMBIENTE (COP-1551)	0,00	0,00	0,00	123.692,56	0,00	123.692,56	123.692,56	125.000,00	0,00	0,00	0,00	0,00	125.000,00	248.692,56	123.692,56	0,00
3030	CONTRIBUTO DEL MINISTERO DELL'AMBIENTE E DELLA TUTELA DEL TERRITORIO, DEL PAESAGGIO, DEL BENE CULTURALE, DEL TURISMO, DELLO SPORT, DELL'ENERGIA E DEL TRASPORTO C. 307, 309 ART. 2	301.208,45	0,00	301.208,45	301.208,45	0,00	301.208,45	0,00	0,00	0,00	0,00	0,00	0,00	301.208,45	301.208,45	0,00	0,00
3040	CONTRIBUTO REGIONALE PIEMONTE PER L'INICIATIVA "A PIEDI TRALE NUOVI"	91.951,22	0,00	91.951,22	91.951,22	0,00	91.951,22	0,00	0,00	0,00	0,00	0,00	0,00	91.951,22	91.951,22	0,00	0,00
3050	RIDETERMINAZIONE PIANTA ORGANICA CONTRIBUTO CINQUE PER MILLE	18.840,01	0,00	18.840,01	0,00	18.840,01	0,00	0,00	0,00	0,00	0,00	0,00	0,00	18.840,01	0,00	-18.840,01	18.840,01
	TOTALE CATEGORIA 1 - TRASFERIMENTI DA PARTE DELLO STATO	6.018.450,96	333.352,15	6.151.531,11	6.235.446,05	18.840,01	6.275.286,06	323.692,56	125.000,00	123.000,00	0,00	0,00	0,00	6.276.693,11	6.381.446,05	-18.840,01	18.840,01
101.1.2.2	CATEGORIA 2 - TRASFERIMENTI DA PARTE DELLE REGIONI																
4010	CONTRIBUTO DELLA REGIONE AUTONOMA VALLE D'AOSTA	24.600,00	0,00	24.600,00	11.160,00	13.640,00	24.600,00	0,00	0,00	0,00	0,00	0,00	0,00	24.600,00	11.160,00	-13.640,00	13.640,00
4030	CONTRIBUTO DELLA REGIONE PIEMONTE PER IL CONTRIBUTO REGIONALE PIEMONTE PER L'INICIATIVA "A PIEDI TRALE NUOVI"	0,00	0,00	0,00	0,00	0,00	0,00	0,00	60.000,00	0,00	0,00	0,00	-60.000,00	60.000,00	0,00	-60.000,00	0,00
4050	CONTRIBUTO DELLA REGIONE PIEMONTE PER INTERVENTI DI RIPRISTINO, VALORIZZAZIONE AMBIENTALE E SUPPORTO ALLE STRUTTURE INFORMATIVE	0,00	0,00	0,00	0,00	0,00	0,00	0,00	5.000,00	0,00	0,00	0,00	0,00	5.000,00	0,00	-5.000,00	5.000,00
4090	CONTRIBUTO R.A.V.A. PER CERTIFICAZIONE EMAS	10.000,00	0,00	10.000,00	0,00	0,00	0,00	0,00	19.010,04	14.955,37	4.554,67	0,00	0,00	19.010,04	14.955,37	-4.554,67	4.554,67
4110	CONTRIBUTO R.A.V.A. PER CERTIFICAZIONE EMAS	10.000,00	0,00	10.000,00	0,00	0,00	0,00	0,00	10.000,00	0,00	0,00	0,00	0,00	10.000,00	0,00	-10.000,00	10.000,00
4120	CONTRIBUTO DELLA REGIONE PIEMONTE PSR 2007-2013	0,00	0,00	0,00	0,00	0,00	0,00	0,00	265.000,00	0,00	0,00	0,00	0,00	265.000,00	0,00	-265.000,00	265.000,00
	TOTALE CATEGORIA 2 - TRASFERIMENTI DA PARTE DELLE REGIONI	34.600,00	0,00	34.600,00	21.160,00	13.640,00	34.600,00	0,00	611.010,04	14.335,37	538.654,67	0,00	0,00	647.810,04	35.915,37	-612.294,67	552.294,67
101.1.2.3	CATEGORIA 3 - TRASFERIMENTI DA PARTE DEI COMUNI E DELLE PROVINCE																
5010	CONTRIBUTO DELLA PROVINCIA DI TORINO PER LA GESTIONE DELLA FUCINA DEL PANNE	24.769,93	0,00	24.769,93	0,00	0,00	20.000,00	-4.769,93	99.159,72	84.769,09	14.390,63	0,00	0,00	123.949,05	84.769,09	-39.180,56	34.300,63
5030	CONTRIBUTO DELLA FUCINA DEL PANNE	0,00	0,00	0,00	0,00	0,00	0,00	0,00	7.000,00	0,00	7.000,00	0,00	0,00	7.000,00	0,00	-7.000,00	7.000,00
	TOTALE CATEGORIA 3 - TRASFERIMENTI DA PARTE DEI COMUNI E DELLE PROVINCE	24.769,93	0,00	24.769,93	0,00	0,00	20.000,00	-4.769,93	106.159,72	84.769,09	21.390,63	0,00	0,00	130.949,05	84.769,09	-46.180,56	41.390,63

PARCO NAZIONALE GRAN PARADISO

RENDICONTO FINANZIARIO GESTIONALE - ANNO 2014

PARTE I ENTRATE

codice	Denominazione	Gestione di competenza					Gestione dei residui attivi					Gestione di cassa			Totale dei residui attivi al termine dell'esercizio (8+15)		
		Iniziati	Variazioni in aumento (7-4) e diminuzioni (4-7)	Previsioni (7-4) e diminuzioni (4-7)	Recesse	Rimasti da riscuotere (15-8)	Totale accreditamenti (8+9)	Differenza in (+) o (-) (10-7) in (+) o (-) previsioni	Residui attivati (13-10)	Recessi (14-13)	Rimasti da riscuotere (16-14)	Totale (14+15)	Variazioni in (+) o (-) (15-13) e n. (13-15)	Previsioni		Ricevimenti	Differenza in (+) o (-) (20) rispetto alle previsioni
N.		4	5-6	7	8	9	10	11-12	13	14	15	16	17-18	19	20	21-22	23
101.1.2.4	CATEGORIA 4 - TRASFERIMENTI DA PARTE DI ALTRI ENTI DEL SETTORE PUBBLICO																
6000	CONTRIBUTO DEL GRUPPO TORINESE TRASPORTI (G.T.T.) PER IL PROGETTO "A PIETRALE NUOVE"	0,00	0,00	0,00	0,00	0,00	0,00	0,00	500,00	0,00	500,00	500,00	0,00	500,00	0,00	-500,00	500,00
6000	CONTRIBUTO PROGETTO "ACQUA" DA PARTE DELLA COMUNITA' EUROPEA	0,00	0,00	0,00	0,00	0,00	0,00	0,00	12.324,00	0,00	12.324,00	12.324,00	0,00	12.324,00	0,00	-12.324,00	12.324,00
8110	CONTRIBUTO CAMERA DI COMMERCIO, INDUSTRIA, AGRICOLTURA E ARTIGIANATO (C.C.I.A.A.) PER IL PROGETTO "ACQUA"	0,00	20.000,00	20.000,00	0,00	0,00	0,00	-20.000,00	0,00	0,00	0,00	0,00	0,00	20.000,00	0,00	-20.000,00	0,00
8120	CONTRIBUTO UNIVERSITA' DEGLI STUDI DELL'INSUBRIA, SEDE DI VARESE	0,00	0,00	0,00	0,00	0,00	0,00	0,00	2.000,00	0,00	2.000,00	2.000,00	0,00	2.000,00	0,00	-2.000,00	2.000,00
8130	CONTRIBUTO INTERREGIO ITALIA SVIZZERA "GREAT - GRANDI ERIVORI NEGLI ECOSISTEMI ALPINI IN TRASFORMAZIONE"	0,00	0,00	0,00	0,00	0,00	0,00	0,00	369.155,00	0,00	369.155,00	369.155,00	0,00	369.155,00	0,00	-369.155,00	369.155,00
8160	CONTRIBUTO REGIONE EMILIA ROMAGNA	0,00	0,00	0,00	0,00	0,00	0,00	0,00	31.249,50	0,00	31.249,50	31.249,50	0,00	31.249,50	0,00	-31.249,50	31.249,50
8170	CONTRIBUTO MINISTERO DELL'AMBIENTE SVIZZERO PER IL PROGETTO DI RICERCA SULLA DISTRIBUZIONE DELLO STAMBECCO ALPINO	0,00	0,00	0,00	0,00	0,00	0,00	0,00	4.280,25	0,00	4.280,25	4.280,25	0,00	4.280,25	0,00	-4.280,25	4.280,25
	TOTALE CATEGORIA 4 - TRASFERIMENTI DA PARTE DI ALTRI ENTI DEL SETTORE PUBBLICO	0,00	20.000,00	20.000,00	0,00	0,00	0,00	-20.000,00	419.508,75	0,00	419.508,75	419.508,75	0,00	419.508,75	0,00	-419.508,75	419.508,75
101.1.3	UNITA' PREVISIONALE 3 LIVELLO III - ALTRE ENTRATE																
101.1.3.1	CATEGORIA 1 - ENTRATE DERIVANTI DALLA VENDITA DI BENI E DALLA PRESTAZIONE DI SERVIZI																
7010	PROVENTI DAL MARCHIO DEL PARCO COMMERCIALI	5.000,00	11.000,00	31.000,00	30.709,18	224,12	30.933,30	-3.500,00	0,00	0,00	7.249,92	28.337,70	0,00	5.000,00	1.500,00	-3.500,00	0,00
7020	RICAVI DALLA VENDITA DI PUBBLICAZIONI E ARTICOLI	20.000,00	0,00	0,00	0,00	0,00	0,00	-68,70	27.653,24	18.997,78	0,00	0,00	0,00	58.653,24	48.656,56	-8.656,28	7.474,04
7030	PROVENTI DERIVATI DALLA PRESTAZIONE DI SERVIZI	0,00	0,00	0,00	0,00	0,00	0,00	0,00	350,00	0,00	350,00	350,00	0,00	350,00	0,00	-350,00	350,00
7040	REALIZZI PER CESSIONI DI MATERIALE FUOR USO	1.000,00	0,00	1.000,00	0,00	0,00	0,00	-1.000,00	0,00	0,00	0,00	0,00	0,00	1.000,00	0,00	-1.000,00	0,00
7050	ALTRI PROVENTI	15.000,00	0,00	15.000,00	5.387,22	1.180,00	8.547,22	-8.452,78	2.111,20	1.046,00	665,20	1.911,20	-200,00	10.000,00	6.413,22	-10.697,96	2.945,20
7060	PROVENTI DERIVANTI DALLA VENDITA DI ANIMALI, TROFEI E CARCASSE	10.000,00	0,00	10.000,00	0,00	0,00	0,00	-10.000,00	0,00	0,00	0,00	0,00	0,00	10.000,00	0,00	-10.000,00	0,00
	TOTALE CATEGORIA 1 - ENTRATE DERIVANTI DALLA VENDITA DI BENI E DALLA PRESTAZIONE DI SERVIZI	51.000,00	11.000,00	62.000,00	37.576,40	1.404,12	38.980,52	-23.019,48	30.114,44	20.033,78	8.465,12	28.908,90	-1.615,54	92.114,44	57.610,11	-34.504,28	9.889,24
101.1.3.2	CATEGORIA 2 - REDDITI E PROVENTI PATRIMONIALI																
8010	AFFITTO IMMOBILI	27.000,00	0,00	27.000,00	15.669,40	1.095,97	16.765,07	-10.244,93	3.000,00	0,00	3.000,00	3.000,00	0,00	30.000,00	15.669,40	-14.330,60	4.085,67
8020	INTERESSI ATTIVI SU MUTUI, DEPOSITI, ECC.	100,00	0,00	100,00	51,20	0,00	51,20	-48,80	0,00	0,00	0,00	0,00	0,00	100,00	0,00	-48,80	0,00
	TOTALE CATEGORIA 2 - REDDITI E PROVENTI PATRIMONIALI	27.100,00	0,00	27.100,00	15.720,60	1.095,97	16.816,27	-10.293,73	3.000,00	0,00	3.000,00	3.000,00	0,00	30.100,00	15.720,60	-14.379,40	4.085,67
101.1.3.3	CATEGORIA 3 - POSTE CORRETTIVE E COMPENSATIVE DI USCITE CORRENTI																
9010	RECUPERI E RIMBORSI DIVERSI	45.000,00	0,00	45.000,00	18.447,03	3.415,16	21.862,19	-23.137,81	5.416,33	2.137,15	1.047,44	3.184,59	-2.231,74	56.416,33	20.584,18	-29.832,15	4.462,60
9020	RISPARMI ED ASSICURAZIONI	10.000,00	0,00	10.000,00	0,00	0,00	0,00	-10.000,00	0,00	0,00	0,00	0,00	0,00	10.000,00	0,00	-10.000,00	0,00
9030	CONCORSI NELLE SPESE	28.000,00	0,00	28.000,00	21.150,10	4.224,00	25.374,10	-8.825,90	1.550,00	1.050,00	0,00	1.650,00	0,00	29.030,00	22.200,10	-6.849,90	4.224,00
9040	RIMBORSO ONERI SOSTENUTI PER ACCERTAMENTI MEDICO LEGALI	1.000,00	122,42	1.122,42	1.122,42	0,00	1.122,42	0,00	0,00	0,00	0,00	0,00	0,00	1.122,42	0,00	-1.122,42	0,00

ENTE PARCO NAZIONALE GRAN PARADISO

Pagina 2 di 12

Stampa: 01/04/2015
 Ente Parco Nazionale Gran Paradiso
 Ufficio Amministrativo
 169

PARCO NAZIONALE GRAN PARADISO

RENDICONTO FINANZIARIO GESTIONALE - ANNO 2014

PARTE I ENTRATE

Codice	Denominazione	Gestione di competenza						Gestione dei residui attivi						Gestione di cassa			Totale dei residui attivi al termine dell'esercizio (9-15)
		incassi	Variazioni in aumento (7-4) o diminuzioni (4-7)	Definitive (4+5)	Risorse	Rimasto da incidere (6-9)	Totale accantonamenti (8+9)	Differenze in + (10-7) o in - (7-10) rispetto alle previsioni	Risparmi sforniti dell'esercizio	Risparmi	Risparmi da riportare (16-14)	Totale (14+15)	Variazioni in + (16-13) o in - (13-16)	Provisioni	Risparmi	Differenze in + (20-19) o in - (19-20) rispetto alle previsioni	
1-2	3	4	5-6	7	8	9	10	11-12	13	14	15	16	17-18	19	20	21-22	23
	TOTALE CATEGORIA 3 - POSTE CORRETTIVE E COMPENSATIVE DI USCITE CORRENTI	84.000,00	122,45	84.122,45	40.719,55	7.639,16	48.338,71	6,00	6.468,35	3.187,15	1.847,44	4.234,59	0,00	90.580,75	43.906,76	0,00	8.666,06
101.1.2.4	CATEGORIA 4 - ENTRATE NON CLASSIFICABILI IN ALTRE VOCI	10.000,00	0,00	10.000,00	2.059,95	0,00	2.059,95	-7.940,05	0,00	0,00	0,00	0,00	0,00	10.000,00	2.059,95	-7.940,05	0,00
10010	ENTRATE NON CLASSIFICABILI PROVENTI PER CONSOLIDAZIONI ECC.	10.000,00	0,00	10.000,00	2.059,95	0,00	2.059,95	-7.940,05	0,00	0,00	0,00	0,00	0,00	10.000,00	2.059,95	-7.940,05	0,00
	TOTALE CATEGORIA 4 - ENTRATE NON CLASSIFICABILI IN ALTRE VOCI	10.000,00	0,00	10.000,00	2.059,95	0,00	2.059,95	-7.940,05	0,00	0,00	0,00	0,00	0,00	10.000,00	2.059,95	-7.940,05	0,00
	TOTALE ENTRATE CORRENTI CENTRO DI RESP. Responsabile obiettivo 1.1	6.250.160,88	154.224,57	6.414.405,45	6.372.682,55	62.608,95	6.438.291,51	123.692,55	1.302.259,28	247.245,38	992.066,63	1.239.412,00	-43.184,28	7.717.664,74	6.621.027,94	-1.220.329,75	1.054.675,57
	TOTALE GENERALE ENTRATE CORRENTI	6.250.160,88	154.224,57	6.414.405,45	6.372.682,55	62.608,95	6.438.291,51	123.692,55	1.302.259,28	247.245,38	992.066,63	1.239.412,00	-43.184,28	7.717.664,74	6.621.027,94	-1.220.329,75	1.054.675,57
101	CENTRO DI RESPONSABILITÀ 101 - RESPONSABILE OBIETTIVO 1.1																
101.2	TITOLO II - ENTRATE IN CONTO CAPITALE																
101.2.1	UNITÀ PREVISIONALE 3 LIVELLI - ENTRATE PER ALIENAZIONE DI BENI PATRIMONIALI E RISCOSSIONE DI CREDITI																
101.2.1.2	CATEGORIA 2 - ALIENAZIONE DI IMMOBILIZZAZIONI TECNICHE																
12010	ALIENAZIONE BENI MOBILI, ARREDI E MACCHINE D'UFFICIO	1.000,00	0,00	1.000,00	0,00	0,00	0,00	-1.000,00	0,00	0,00	0,00	0,00	0,00	1.000,00	0,00	-1.000,00	0,00
12020	ALIENAZIONE STRUMENTI SCIENTIFICI ED ALIENAZIONE TECNICHE	1.000,00	0,00	1.000,00	0,00	0,00	0,00	-1.000,00	0,00	0,00	0,00	0,00	0,00	1.000,00	0,00	-1.000,00	0,00
12040	ALIENAZIONE AUTOMEZZI	5.000,00	0,00	5.000,00	0,00	0,00	0,00	-5.000,00	0,00	0,00	0,00	0,00	0,00	5.000,00	0,00	-5.000,00	0,00
	TOTALE CATEGORIA 2 - ALIENAZIONE DI IMMOBILIZZAZIONI TECNICHE	7.000,00	0,00	7.000,00	0,00	0,00	0,00	-7.000,00	0,00	0,00	0,00	0,00	0,00	7.000,00	0,00	-7.000,00	0,00
101.2.1.4	CATEGORIA 4 - RISCOSSIONE DI CREDITI																
14030	RITIRO DI DEPOSITI A CAUZIONE	516,46	0,00	516,46	0,00	0,00	0,00	-516,46	0,00	0,00	0,00	0,00	0,00	516,46	0,00	-516,46	0,00
	TOTALE CATEGORIA 4 - RISCOSSIONE DI CREDITI	516,46	0,00	516,46	0,00	0,00	0,00	-516,46	0,00	0,00	0,00	0,00	0,00	516,46	0,00	-516,46	0,00

ENTE PARCO NAZIONALE GRAN PARADISO

PARCO NAZIONALE GRAN PARADISO

RENDICONTO FINANZIARIO GESTIONALE - ANNO 2014

PARTE I ENTRATE

codice	Denominazione	Gestione di competenza						Gestione dei residui attivi					Gestione di cassa			Totale dei residui attivi al termine dell'esercizio (3+15)	
		Variazioni in aumento (1+4) e diminuzioni (4-2)	Previsioni (4+5-5)	Risorse (8)	Rimessa da riscuotere (10-9)	Totale accreditamenti (8+9)	Differenze in (+) o in (-) rispetto alle previsioni (10-7)	Residui all'esercizio (13)	Ricambi (14)	Rimasti da riscuotere (15)	Totale (14+15)	Variazioni in (+) o in (-) (16-13)	Provisioni (19)	Riscossioni (20)	Differenze in (+) o in (-) rispetto alle previsioni (20-19)		
N.		4	5-6	7	8	9	10	11-12	13	14	15	16	17-18	19	20	21-22	23
101.2.2.3	UNITA' PREVISIONALE 3 LIVELLO II - ENTRATE DERIVANTI DA TRASFERIMENTI IN CONTO CAPITALE																
101.2.2.1	CATEGORIA 1 - TRASFERIMENTI DALLLO STATO																
15010	FINANZIAMENTO MINISTERO DELL'AMBIENTE PER SPESE IN CONTO CAPITALE	185.753,00	384.247,00	500.000,00	253.044,00	266.956,00	500.000,00	0,00	0,00	0,00	0,00	0,00	0,00	500.000,00	253.044,00	-266.956,00	266.956,00
	TOTALE CATEGORIA 1 - TRASFERIMENTI DALLLO STATO	185.753,00	384.247,00	500.000,00	253.044,00	266.956,00	500.000,00	0,00	0,00	0,00	0,00	0,00	0,00	500.000,00	253.044,00	-266.956,00	266.956,00
101.2.2.2	CATEGORIA 2 - TRASFERIMENTI DALLE REGIONI																
16020	CONTRIBUTO REGIONE PIEMONTE PER INTERVENTI MATERIALI DI COMPLETAMENTO NEI CENTRI VISITATI	0,00	0,00	0,00	0,00	0,00	0,00	0,00	500.000,00	0,00	500.000,00	500.000,00	0,00	500.000,00	0,00	-500.000,00	500.000,00
16050	PUNTI D'INTERESSE	0,00	0,00	0,00	0,00	0,00	0,00	0,00	64.687,23	78.039,31	3.578,51	81.615,82	-3.081,41	84.697,23	78.039,31	-6.657,92	3.578,51
16060	CONTRIBUTO DELLA REGIONE PIEMONTE PER IL PROGETTO "GIROPARCO"	0,00	0,00	0,00	0,00	0,00	0,00	0,00	105.745,50	0,00	105.745,50	105.745,50	0,00	105.745,50	0,00	-105.745,50	105.745,50
16090	CONTRIBUTO REGIONE VAL D'AOSTA PER IL PROGETTO "PANDAPARCHE SOTTOSVILUPPATE (PAS) GRANPARC"	0,00	0,00	0,00	0,00	0,00	0,00	0,00	690.442,73	78.039,31	690.322,04	687.361,32	-3.081,41	690.442,73	78.039,31	-672.403,42	690.322,04
	TOTALE CATEGORIA 2 - TRASFERIMENTI DALLE REGIONI	0,00	0,00	0,00	0,00	0,00	0,00	0,00	690.442,73	78.039,31	690.322,04	687.361,32	-3.081,41	690.442,73	78.039,31	-672.403,42	690.322,04
101.2.2.4	CATEGORIA 4 - TRASFERIMENTI DA ALTRI ENTI DEL SETTORE PUBBLICO																
18010	CONTRIBUTO STRAORDINARIO DA PARTE DI ENTI, ISTITUTI DI CREDITO, FEDERAZIONI, SOCIETA', ECC.	68.000,00	0,00	68.000,00	0,00	65.000,00	85.000,00	-3.000,00	108.122,76	0,00	108.122,76	108.122,76	0,00	176.122,76	0,00	-176.122,76	173.122,76
18020	CONTRIBUTO COMPAGNIA DI SAN PAOLO PER IL PROGETTO "L'UOMO E I COLTIVI"	0,00	0,00	0,00	0,00	0,00	0,00	0,00	59.000,00	0,00	59.000,00	59.000,00	0,00	59.000,00	0,00	-50.000,00	50.000,00
18030	TRASFERIMENTO DALL'IMPADAP DELL'INDEBITTA' DI ANZIANITA' PER MOBILITA'	0,00	27.995,61	27.995,61	37.138,97	0,00	37.138,97	9.143,36	0,00	0,00	0,00	0,00	0,00	27.995,61	37.138,97	8.143,36	0,00
	TOTALE CATEGORIA 4 - TRASFERIMENTI DA ALTRI ENTI DEL SETTORE PUBBLICO	68.000,00	27.995,61	95.995,61	37.138,97	65.000,00	102.138,97	-3.000,00	168.122,76	0,00	168.122,76	168.122,76	0,00	254.118,37	37.138,97	-9.143,36	223.122,76
	TOTALE ENTRATE IN CONTO CAPITALE CENTRO DI RESP. Responsabile obiettivo 1.1	271.269,46	332.242,61	603.512,09	270.182,97	331.956,00	602.138,97	-10.016,48	848.585,46	78.039,31	767.444,77	845.484,08	-3.081,41	1.452.077,56	348.222,28	-1.172.936,04	1.089.400,77
	TOTALE GENERALE ENTRATE IN CONTO CAPITALE	271.269,46	332.242,61	603.512,09	270.182,97	331.956,00	602.138,97	-10.016,48	848.585,46	78.039,31	767.444,77	845.484,08	-3.081,41	1.452.077,56	348.222,28	-1.172.936,04	1.089.400,77
101	CENTRO DI RESPONSABILITA' 101 - RESPONSABILE OBIETTIVO 1.1																

ENTE PARCO NAZIONALE GRAN PARADISO

Pagina 4 di 12

ENTE PARCO NAZIONALE GRAN PARADISO
 Amministrazione
 170
 Data di stampa: 01/04/2015

PARCO NAZIONALE GRAN PARADISO

RENDICONTO FINANZIARIO GESTIONALE - ANNO 2014

PARTE I ENTRATE

codice	Denominazione	Gestione di competenza							Gestione dei residui attivi					Gestione di cassa			Totale dei residui attivi al termine dell'esercizio (9+13)
		4	5-6	7	8	9	10	11-12	13	14	15	16	17-18	19	20	21-22	
1-2	3	Inizi	Variazioni in aumento (1-4) o diminuzione (4-7)	Definito (4+5-6)	Riscosse	Rimborso riscuote (10-8)	Totale accertamenti (8+9)	Differenza in (+) o (-) tra le previsioni (10-7) o in (-) tra le previsioni (10-9)	Residuo d'importo determinato	Riscosse	Rimborso riscuote (15-14)	Titoli (14+15)	Variazioni in (+) o in (-) (18-13) o in (-) (13-18)	Previsioni	Riscossioni	Differenza in (+) o (-) tra le previsioni (20-19) o tra le previsioni (20-18)	
101.4	TITOLO IV - PARTITE DI GIRO																
101.4.1	UNITA' PREVISIONALE 3 LIVELLO 1 - ENTRATE AVENTI NATURA DI PARTITE DI GIRO																
101.4.1.1	CATEGORIA 1 - ENTRATI AVENTI NATURA DI PARTITE DI GIRO																
22010	RITENUTE ERARIALI	600.000,00	0,00	600.000,00	599.200,23	0,00	599.200,23	-30.799,77	0,00	0,00	0,00	0,00	0,00	600.000,00	599.200,23	-30.799,77	0,00
22020	RITENUTE PREVIDENZIALI ED ASSISTENZIALI	260.000,00	0,00	260.000,00	253.007,76	0,00	253.007,76	-10.992,24	0,00	0,00	0,00	0,00	0,00	260.000,00	253.007,76	-10.992,24	0,00
22030	RITENUTE DIVERSE	47.000,00	0,00	47.000,00	42.812,02	0,00	42.812,02	-4.187,98	0,00	0,00	0,00	0,00	0,00	47.000,00	42.812,02	-4.187,98	0,00
22040	TRATTAMENTI PER CONTO TERZI	19.000,00	0,00	19.000,00	17.230,00	0,00	17.230,00	-1.770,00	0,00	0,00	0,00	0,00	0,00	19.000,00	17.230,00	-1.770,00	0,00
22050	DEPOSITI CAUZIONALI DA TERZI	11.000,00	0,00	11.000,00	10.000,00	0,00	10.000,00	-1.000,00	0,00	0,00	0,00	0,00	0,00	11.000,00	10.000,00	-1.000,00	0,00
22060	RECUPERO ANTICIPAZIONI FONDO ECONOMATO	10.000,00	0,00	10.000,00	10.000,00	0,00	10.000,00	0,00	0,00	0,00	0,00	0,00	0,00	10.000,00	10.000,00	0,00	0,00
953.000,00	TOTALE CATEGORIA 1 - ENTRATI AVENTI NATURA DI PARTITE DI GIRO	953.000,00	0,00	953.000,00	894.745,01	0,00	894.745,01	-58.254,99	0,00	0,00	0,00	0,00	0,00	953.000,00	894.745,01	-58.254,99	0,00
953.000,00	TOTALE ENTRATE PARTITE DI GIRO CENTRO DI RESP. Responsabile obiettivo 1,1	953.000,00	0,00	953.000,00	894.745,01	0,00	894.745,01	-58.254,99	0,00	0,00	0,00	0,00	0,00	953.000,00	894.745,01	-58.254,99	0,00
953.000,00	TOTALE GENERALE ENTRATE GESTIONI SPECIALI E PARTITE DI GIRO	953.000,00	0,00	953.000,00	894.745,01	0,00	894.745,01	-58.254,99	0,00	0,00	0,00	0,00	0,00	953.000,00	894.745,01	-58.254,99	0,00
	Riepilogo dei titoli																
	Riepilogo dei titoli Centro di responsabilità amm.va "Responsabile obiettivo 1,1"	6.250.180,89	164.224,57	6.414.405,46	6.373.882,55	6.414.405,46	6.438.291,51	21.885,05	1.303.259,28	247.245,39	992.065,61	1.239.412,00	-63.847,28	7.717.664,74	6.621.027,94	-1.096.636,80	1.054.675,57
	Titolo I	271.599,46	332.242,61	603.842,07	270.182,97	603.842,07	602.138,97	-1.703,10	848.855,49	78.039,31	767.444,77	845.484,08	-3.931,41	1.452.077,55	348.222,28	-1.103.855,28	1.099.400,77
	Titolo II	953.000,00	0,00	953.000,00	894.745,01	953.000,00	894.745,01	-58.254,99	0,00	0,00	0,00	0,00	0,00	953.000,00	894.745,01	-58.254,99	0,00
	Titolo IV	7.474.450,33	488.487,18	7.970.937,51	7.538.610,53	7.970.937,51	7.933.175,49	-21.885,05	2.151.824,77	325.384,70	1.759.511,38	2.084.898,08	-66.928,68	10.122.742,30	7.863.995,23	-2.258.747,07	2.154.076,34
	Totale delle entrate Centro di responsabilità amm.va "Responsabile obiettivo 1,1"	7.474.450,33	488.487,18	7.970.937,51	7.538.610,53	7.970.937,51	7.933.175,49	-21.885,05	2.151.824,77	325.384,70	1.759.511,38	2.084.898,08	-66.928,68	10.122.742,30	7.863.995,23	-2.258.747,07	2.154.076,34
	Riepilogo delle entrate di tutti i Centri di responsabilità amm.va	6.250.180,89	164.224,57	6.414.405,46	6.373.882,55	6.414.405,46	6.438.291,51	21.885,05	1.303.259,28	247.245,39	992.065,61	1.239.412,00	-63.847,28	7.717.664,74	6.621.027,94	-1.096.636,80	1.054.675,57
	Titolo I	271.599,46	332.242,61	603.842,07	270.182,97	603.842,07	602.138,97	-1.703,10	848.855,49	78.039,31	767.444,77	845.484,08	-3.931,41	1.452.077,55	348.222,28	-1.103.855,28	1.099.400,77
	Titolo II	953.000,00	0,00	953.000,00	894.745,01	953.000,00	894.745,01	-58.254,99	0,00	0,00	0,00	0,00	0,00	953.000,00	894.745,01	-58.254,99	0,00
	Titolo IV	7.474.450,33	488.487,18	7.970.937,51	7.538.610,53	7.970.937,51	7.933.175,49	-21.885,05	2.151.824,77	325.384,70	1.759.511,38	2.084.898,08	-66.928,68	10.122.742,30	7.863.995,23	-2.258.747,07	2.154.076,34
	TOTALE GENERALE DELLE ENTRATE	9.096.590,72	1.032.117,37	10.122.668,70	7.538.610,53	10.122.668,70	7.933.175,49	-170.578,21	2.151.824,77	325.384,70	1.759.511,38	2.084.898,08	-66.928,68	17.630.214,94	7.863.995,23	-2.239.183,71	2.154.076,34

ENTE PARCO NAZIONALE GRAN PARADISO

PARCO NAZIONALE GRAN PARADISO

RENDICONTO FINANZIARIO GESTIONALE - ANNO 2014


PARTE II SPESE

codici N.	Denominazione	Gestione di competenza					Gestione dei residui passivi					Gestione di cassa			Totale dei residui passivi al 31/12/15		
		Iniziali	Previsioni	Differenze in + (-) o in - (4-5-6)	Pagato	Rimasto da pagare (10-6)	Totale impegni (9-6)	Differenze in + (-) o in - (10) rispetto alle previsioni	Risultato dell'esercizio	Pagati	Rimasti da pagare (15-14)	Totale (14+15)	Verificati in + (-) o in - (15-13) o in - (13-16)	Previsioni		Pagamenti	Differenze in + (-) o in - (19) rispetto alle previsioni
1-2	3	4	5-6	7	8	9	10	11-12	13	14	15	16	17-18	19	20	21-22	23
	Disavanzo di immissione passiva	0,00	0,00	0,00													
101	CENTRO DI RESPONSABILITÀ 101 - RESPONSABILE OBIETTIVO 1.1																
101.1	TITOLO I - SPESE CORRENTI																
101.1.1	UNITA' PREVISIONALE 3 LIVELLO I - FUNZIONAMENTO																
101.1.1.1	CATEGORIA 1 - USCITE PER GLI ORGANI DELL'ENTE																
1010	COMPENSA AL PRESIDENTE	28.972,40	0,00	28.972,28	0,00	28.972,28	0,00	0,00	0,00	0,00	0,00	0,00	0,00	28.972,40	28.972,28	-0,12	0,00
1030	COMPENSA AI COMPONENTI AL COLLEGIO DEI REVISORI DEI CONTI	7.834,27	0,00	7.834,27	4,863	2.188,54	0,00	0,00	0,00	0,00	0,00	0,00	0,00	7.834,27	1.733,91	-6.104,36	448,63
1040	COMPENSA AI COMPONENTI DELL'ORGANISMO INDIPENDENTE DI VALUTAZIONE	2.232,00	0,00	2.232,00	0,00	2.232,00	0,00	0,00	2.232,00	2.232,00	0,00	2.232,00	0,00	4.464,00	4.464,00	0,00	0,00
1050	INDENNITÀ DI RIMBORSO SPESE MISSIONI AGLI ORGANI ISTITUZIONALI	14.766,60	0,00	14.766,60	597,43	14.766,60	0,00	0,00	2.192,67	2.192,67	0,00	2.192,67	0,00	16.959,27	16.361,84	-597,43	587,43
1080	INTERESSI PER FUNZIONAMENTO COMUNITA' DEL PARCO	500,00	0,00	500,00	0,00	500,00	0,00	-500,00	0,00	0,00	0,00	0,00	0,00	500,00	0,00	-500,00	0,00
	TOTALE CATEGORIA 1 - USCITE PER GLI ORGANI DELL'ENTE	52.405,27	0,00	52.405,27	1.046,06	46.159,43	0,00	-8.245,83	4.424,67	4.424,67	0,00	4.424,67	0,00	58.829,94	49.528,03	-9.301,91	1.046,06
101.1.1.2	CATEGORIA 2 - ONERI PER IL PERSONALE IN ATTIVITA' DI SERVIZIO																
2010	STIPENDI E ALTRI ASSEGNI FISSI AL PERSONALE DIPENDENTE	2.481.218,64	0,00	2.429.139,60	0,00	2.429.139,60	-52.079,04	0,00	92.165,83	67.929,29	0,00	67.929,29	-24.238,54	2.573.384,47	2.497.688,69	-76.215,56	0,00
2030	COMPENSI PER INCENTIVI, TURNI E LAVORO STRAORDINARIO	309.486,38	0,00	309.486,38	74.787,32	309.486,38	0,00	0,00	4.589,56	4.589,56	0,00	4.589,56	0,00	314.455,38	229.683,06	-84.772,32	74.787,32
2035	COMPENSO INCENTIVANTE DIREZIONE	12.911,40	0,00	12.911,40	0,00	12.911,40	0,00	0,00	66.216,63	12.911,40	53.295,23	66.216,63	0,00	79.128,03	12.911,40	-66.216,63	66.216,63
2050	INDENNITÀ E RIMBORSO SPESE DI TRASPORTO PER IL PERSONALE IN SERVIZIO	26.000,00	0,00	26.000,00	9.024,81	9.024,81	-15.460,63	0,00	1.739,25	1.556,29	0,00	1.556,29	-40,00	26.738,29	10.640,90	-16.097,39	514,50
2055	INDENNITÀ E RIMBORSO SPESE DI TRASPORTO PER IL PERSONALE IN SERVIZIO	2.551,28	0,00	2.551,28	0,00	2.551,28	-0,95	0,00	0,00	0,00	0,00	0,00	0,00	2.551,28	2.550,32	-0,96	0,00
2090	ONERI PREVIDENZIALI E ASSISTENZIALI A CARICO DELL'ENTE	900.000,00	0,00	900.000,00	883.301,43	883.301,43	-4.891,12	0,00	57.640,54	6.229,79	51.410,75	57.640,54	0,00	957.640,54	889.531,22	-68.109,32	53.128,10
2090	ALTRI ONERI SOCIALI A CARICO DELL'ENTE (IMIL, ECC.)	90.000,00	0,00	90.000,00	0,00	90.000,00	-12.314,42	0,00	11.403,69	0,00	11.403,69	11.403,69	0,00	101.403,69	77.885,58	-23.718,01	11.403,69
2100	LE CORSE DI FORMAZIONE OBBLIGATORIE RELATIVE ALLA SICUREZZA	16.500,00	0,00	16.500,00	2.625,18	16.500,00	0,00	0,00	1.403,90	1.026,57	0,00	1.026,57	-378,33	17.503,90	15.000,39	-2.503,51	2.525,18
2110	SPESE PER LA FORMAZIONE	8.678,25	0,00	8.678,25	100,00	8.678,25	-49,44	0,00	1.300,00	0,00	1.300,00	1.300,00	0,00	9.978,25	1.400,00	-8.578,25	6.508,81
2120	SERVIZI SOCIALI A FAVORE DEL PERSONALE (MENSÀ), ECC.	91.500,00	4.500,00	96.000,00	18.627,63	85.331,47	-10.668,53	0,00	21.431,37	18.798,90	469,25	19.298,15	-2.132,22	117.431,37	95.702,74	-21.728,62	19.128,89
	TOTALE CATEGORIA 2 - ONERI PER IL PERSONALE IN ATTIVITA' DI SERVIZIO	3.037.855,96	4.500,00	3.042.355,96	3.737.409,29	3.046.915,52	-85.374,44	0,00	259.267,14	114.820,23	116.618,82	231.439,05	-26.825,05	4.200.623,16	3.852.229,56	-348.393,66	236.191,07

ENTE PARCO NAZIONALE GRAN PARADISO

Pagina 6 di 12


Data di stampa: 01/04/2015



PARCO NAZIONALE GRAN PARADISO

RENDICONTO FINANZIARIO GESTIONALE - ANNO 2014

PARTE II SPESE



1-2	3	Gestione di competenza						Gestione dei residui passivi				Gestione di cassa			23
		4	5-6	7	8	9	10	11-12	13	14	15	16	17-18	19	
Insedi	Variazioni in aumento (7-4) o diminuzione (7-1)	Deduzione (4+5-6)	Pagato	Rimasto da pagare (10-6)	Totale impegni (8-9)	Differenza in + (-) rispetto alle previsioni (10) previsioni	Residui affidati all'esercizio	Pagati	Rimasti da pagare (16-14)	Totale (14+15)	Variazioni in + (-) rispetto alle previsioni (16-19) o in - (-) (16)	Previsioni	Pagamenti	Differenza in + (-) rispetto alle previsioni (20) previsioni	Totale dei residui passivi al bilancio di esercizio (9+15)
101.1.1.2															
	CATEGORIA 3 - USCITE PER L'ACQUISTO DI BENI DI CONSUMO E DI SERVIZI														
4010	FITTI PASSIVI ED ONERI LOCALI	-4.500,00	109.748,95	105.248,95	150.417,85	-42,15	2.222,22	1.933,37	288,88	2.222,25	-0,13	152.722,38	141.672,53	-11.049,85	10.867,57
4015	SPESE PER ACQUA	2.000,00	3.125,77	1.125,77	5.667,61	-132,35	142,85	142,85	0,00	142,85	0,00	6.142,85	5.272,62	-870,23	737,84
4203	SPESE PER ENERGIA ELETTRICA	10.000,00	37.551,84	27.551,84	41.038,72	-461,28	447,75	411,23	0,00	411,23	-35,54	41.947,75	37.853,08	-3.094,70	3.466,86
4205	SPESE PER IL RISCALDAMENTO	0,00	3.205,25	3.205,25	3.778,95	-1.221,65	262,45	262,45	0,00	262,45	0,00	5.265,49	3.905,55	-1.359,94	735,85
4303	SPESE PER GAS USO DOMESTICO	80.000,00	64.023,26	15.976,74	79.825,88	-148,65	1.255,94	255,04	1.000,90	1.255,94	-0,00	81.255,94	64.278,30	-16.977,64	16.629,86
4400	CONCORSI ANNUALI, CONCORSI LOCALI, SPESE CONCORSI ANNUALI, CONCORSI LOCALI, SPESE VESTIARIO E BIANCHERIA	-900,00	35.012,70	35.012,70	44.051,30	-8,70	12.057,25	10.975,12	-443,55	11.118,67	-739,22	56.157,69	45.867,51	-10.290,18	9.522,06
4050	PREMI PER ASSICURAZIONI	0,00	41.053,22	41.053,22	41.053,22	-948,76	1.958,25	1.958,25	0,00	1.958,25	0,00	43.558,25	43.011,47	-546,78	0,00
4060	SPESE TELEFONICHE E DATI	-1.000,00	40.800,00	39.800,00	30.537,53	-6.462,00	5.137,72	5.137,72	0,00	5.137,72	0,00	45.937,72	35.875,23	-10.062,47	3.600,47
4065	SPESE POSTALI, BANCARIE, TELEGRAFICHE, SPEDIZIONI E SVINCOLI	-500,00	5.900,00	4.800,00	4.877,81	-285,44	0,00	0,00	0,00	0,00	0,00	5.500,00	4.877,81	-622,19	416,75
4070	SPESE PER L'ACQUISTO DI PUBBLICAZIONI A USO VESTIARIO E BIANCHERIA	-900,00	3.900,00	3.000,00	3.101,57	-157,48	720,46	720,46	0,00	720,46	0,00	4.220,46	3.822,00	-398,46	241,00
4080	SPESE PER STAMPA ANNUALI, MONOGRAFIE, BOLLICINI, ESTRATTI, ECC.	-900,00	0,00	0,00	0,00	0,00	0,00	0,00	0,00	0,00	0,00	0,00	0,00	0,00	0,00
4090	SPESE PER L'ACQUISTO DI MATERIALE DI CONSUMO ECONOMATO	-1.000,00	8.000,00	7.000,00	7.976,93	-433,07	300,00	112,00	188,00	300,00	0,00	9.300,00	7.599,89	-1.700,12	277,05
4100	SPESE PER L'ACQUISTO DI MATERIALE DI CONSUMO PER L'ESERCIZIO	-1.900,00	3.000,00	1.100,00	1.817,81	-656,99	0,00	0,00	0,00	0,00	0,00	3.000,00	1.817,81	-1.182,26	355,20
4110	SPESE PER L'ACQUISTO DI CARBURANTE	18.000,00	67.527,09	49.527,09	69.000,00	0,00	953,77	953,77	0,00	953,77	0,00	69.953,77	69.485,86	-467,91	1.472,91
4115	MANUTENZIONE E RIPARAZIONE AUTOMEZZI	24.000,00	16.952,00	2.589,30	19.570,30	-4.432,70	1.318,55	0,00	0,00	1.318,55	0,00	25.318,59	16.892,00	-8.426,59	2.589,30
4120	MANUTENZIONE E RIPARAZIONE MOBILI E MACCHINE D'UFFICIO, CALCOLATORI, ATTREZZATURE, IMPIANTI RADIO	35.000,00	17.023,63	17.923,62	34.848,63	-150,15	3.616,03	1.937,20	1.678,73	3.616,03	0,00	39.616,03	18.891,23	-19.654,80	19.594,65
4130	MANUTENZIONE, RIPARAZIONE ED ADATTAMENTO LOCALI E RELATIVI IMPIANTI TECNOLOGICI PER L'LABORAZIONE DATI, ACQUISTO SOFTWARE	-5.000,00	77.400,00	72.400,00	77.353,35	-41,65	61.238,45	37.539,50	22.002,49	59.552,25	-1.675,16	139.539,45	95.300,59	-40.337,86	41.620,05
4140	SPESE PER SERVIZI	-2.000,00	26.000,00	24.000,00	25.981,03	-418,97	10.374,60	5.090,30	5.284,30	10.374,60	0,00	34.374,60	14.350,87	-20.023,73	21.604,76
4160	SPESE PER ATTIVITA' D'INVIAGATA	48.500,00	27.370,85	12.023,27	33.894,15	-2.105,85	10.276,93	7.137,30	388,88	7.526,18	-2.750,75	51.776,93	34.908,18	-17.868,75	12.412,15
4170	CORRISPETTIVI PER PRESTAZIONI PROFESSIONALI E INCARICHI SPECIALI	2.000,00	1.330,39	-669,52	0,00	-669,52	26.437,70	18.604,50	7.767,00	26.391,50	-46,20	20.000,00	1.330,38	-8.669,62	0,00
4180	SPESE PER CONCORSI, FUNZIONAMENTO COMMISSIONI, CONTATTI, ECC.	54.500,00	7.727,52	29.207,53	30.535,05	-17.584,05	5.896,00	0,00	0,00	5.896,00	0,00	60.937,70	26.332,02	-34.605,68	36.994,53
4200	SPESE PER ACQUISTO VESTIARIO, DIVISE E CAPI EQUIPAGGIAMENTO	7.000,00	122,42	424,69	6.320,69	-801,73	5.896,00	0,00	0,00	5.896,00	0,00	60,00	0,00	-60,00	0,00
4210	SPESE PER TRASPARENZA	95.000,00	89.818,20	0,00	89.818,20	-1.181,80	7.076,57	6.894,46	0,00	6.894,46	-182,11	99.076,57	96.702,69	-1.373,91	0,00
4220	SPESE PER TRASPORTO DI MATERIALI VARI	16,85	17.900,17	17.883,32	18.603,44	-16,05	0,00	0,00	0,00	0,00	0,00	16,85	0,00	-16,05	0,00
4240	SPESE PUBBLICITARIE	3,20	0,00	0,00	0,00	-3,20	1.085,52	0,00	0,00	1.085,52	0,00	20.546,52	17.809,12	-2.737,40	894,32
4250	MANUTENZIONE SENTIERI	1.500,00	1.500,00	0,00	0,00	0,00	0,00	0,00	0,00	0,00	0,00	0,00	0,00	0,00	0,00
4260	SPESE PER VIVERI O EMERGENZA PER STRUTTURE IN ALTA QUOTA	2.000,00	1.456,97	0,00	1.456,97	-12,73	0,00	0,00	0,00	0,00	0,00	1.500,00	1.456,97	-43,03	0,00
4270	SPESE PER RELAZIONI PUBBLICHE, CONVEGNI E MOSTRE	27,22	0,00	0,00	0,00	-27,22	0,00	0,00	0,00	0,00	0,00	27,22	0,00	-27,22	0,00
	TOTALE CATEGORIA 3 - USCITE PER L'ACQUISTO DI BENI DI CONSUMO E DI SERVIZI	878.846,47	878.959,85	688.250,85	839.274,52	-39.894,31	152.844,95	99.708,66	39.234,12	139.042,82	-13.802,15	1.028.813,86	787.959,76	-241.855,10	190.396,95

PARCO NAZIONALE GRAN PARADISO

RENDICONTO FINANZIARIO GESTIONALE - ANNO 2014

PARTE II SPESE

codice	Denominazione	Gestione di competenza					Gestione dei residui passivi					Gestione di cassa			Totale dei residui passivi al 31/12 dell'esercizio (9+15)		
		Inclavi	Provisioni	Definitive (4+5-6)	Pagato	Rimane da pagare (10-8)	Totale Impegni (8+9)	Differenza in + (10-7) o in - (7-10) rispetto alle previsioni	Residui all'inizio dell'esercizio	Pagati	Rimasti da pagare (15-14)	Totale (14+15)	Verificati in + (16+13) o in - (13-16)	Provisioni		Pagamenti	Differenza in + (20-19) o in - (19-20) rispetto alle previsioni
N.		4	5-6	7	8	9	10	11-12	13	14	15	16	17-18	19	20	21-22	23
1-2	3																
101.1.2	UNITA' PREVISIONALE 3 LIVELLO II - INTERVENTI DIVERSI																
101.1.2.1	CATEGORIA 1 - USCITE PER PRESTAZIONI ISTITUZIONALI																
5010	RICERCHE SCIENTIFICHE, STUDI, PUBBLICAZIONI DOCUMENTAZIONI	53.000,00	0,00	53.000,00	41.924,55	11.000,00	52.924,55	-75,45	139.124,42	96.270,70	42.576,30	138.847,00	-277,42	182.124,42	138.495,23	-53.929,17	53.278,30
5020	SPESE PER LA GESTIONE E FUNZIONAMENTO GIARDINO ALPINO PARADISO	73.000,00	0,00	73.000,00	55.442,93	16.607,60	72.050,59	-949,41	31.509,00	30.895,16	0,00	30.695,16	-609,44	104.509,60	86.242,15	-18.166,45	16.807,60
5030	INDIZI PER DANNI ARRETRATI DALLA ACQUISTO SALE PER SELVAGGIA E FARMACI VETERINARI	3.000,00	0,00	3.000,00	2.042,49	0,00	2.042,49	-957,51	0,00	0,00	0,00	0,00	0,00	12.400,00	11.300,68	-1.030,32	680,30
5040	MANTENIMENTO, ADDESTRAMENTO E CURE ANIMALI AUSILIARI	3.000,00	0,00	3.000,00	2.042,49	0,00	2.042,49	-957,51	0,00	0,00	0,00	0,00	0,00	3.000,00	2.042,49	-957,51	0,00
5050	ATTIVITA' TURISTICHE, ESPOSITIVE E PROMOZIONALI	176.500,00	30.000,00	206.500,00	123.776,51	43.828,67	168.605,18	-37.893,82	85.248,45	75.042,27	7.565,69	82.607,96	-2.638,49	199.918,78	199.918,78	-91.927,67	51.304,26
5060	ATTIVITA' DIVULGATIVE, EDUCATIVE E CULTURALI	51.600,00	3.900,00	55.500,00	40.335,65	12.161,05	55.496,70	-9,30	34.178,93	23.478,40	31.800,71	32.326,44	0,00	89.078,93	66.614,03	-22.684,88	20.532,78
5070	SEGNALISTICA, STUDIO E ALLESTIMENTO CENTRI VISITA' DI GESTIONE DEL PROGETTO "PREDI TRALE MIVICEL" (ATTIVITA' AL NIVOLETTI E NEL VALLEONE DI PIANTONETTO)	14.000,00	5.000,00	19.000,00	5.172,39	0,00	5.172,39	-19.827,61	422,79	31.900,71	998,97	9.955,89	-439,00	87.194,89	15.051,26	-52.143,63	2.148,45
5075	SPESE PER CENTRI DI SERVIZIO, ATTRAZIONE E SENSIBILIZZAZIONE VISITATORI IN REGIONE VALLE PIEMONTE	56.800,00	0,00	56.800,00	6.095,34	1.146,48	7.241,82	-49.558,18	10.394,85	8.955,92	2.891,24	67.874,66	-138,76	209.813,42	104.984,65	-104.828,71	97.594,95
5080	SPESE PER CENTRI DI SERVIZIO, ATTRAZIONE E SENSIBILIZZAZIONE VISITATORI IN REGIONE PIEMONTE	137.900,00	3.900,00	141.800,00	39.971,23	84.643,71	134.614,93	-7.185,06	68.019,42	65.019,42	1.695,60	66.056,17	-40,00	208.895,17	152.469,07	-56.227,10	56.179,26
5085	ACQUISTO PUBBLICAZIONI E MATERIALE VARIO PER LA VENDITA	23.000,00	11.000,00	34.000,00	15.632,04	6.922,39	22.554,42	-11.445,58	7.197,12	7.195,12	0,00	7.195,12	-0,00	41.197,12	22.821,16	-18.375,96	6.922,39
5090	ATTIVITA' DI COMUNICAZIONE ESTERNA	156.122,00	0,00	156.122,00	31.421,46	44.981,80	76.403,26	-81.718,91	68.161,38	52.472,38	15.654,00	68.161,38	0,00	226.283,38	83.839,87	-142.384,51	60.655,60
5120	CONTRIBUTI IDENTIFICAZIONE AZIENDE PUBBLICHE PER INTERVENTI PER LA CONSERVAZIONE DELLA FAUNA E LA RICERCA SCIENTIFICA	1.000,00	19.000,00	20.000,00	900,00	2.750,00	3.650,00	-15.875,00	67.500,00	1.500,00	66.000,00	67.500,00	0,00	85.500,00	2.400,00	-84.100,00	66.125,00
5140	CONTRIBUTI AD ENTI, ISTITUZIONI ED ASSOCIAZIONI COLLETTIVE DI QUALITA' VERSANTE VALDOSTANO	5.000,00	0,00	5.000,00	747,44	14.319,00	15.066,44	-1.939,56	3.921,90	3.918,89	0,00	3.918,89	-3,02	20.921,90	4.686,32	-16.235,58	14.319,00
5160	CONVENZIONE CON R.A.V.A. PER MARCHIO COLLETTIVO DI QUALITA' VERSANTE VALDOSTANO	8.500,00	0,00	8.500,00	8.500,00	20.000,00	28.500,00	0,00	30.000,00	146.239,00	193.741,00	340.000,00	0,00	348.500,00	154.759,00	-193.741,00	213.741,00
5180	INTERVENTI DI SOSTEGNO E VALORIZZAZIONE DEL PARCO	56.500,00	0,00	56.500,00	500,00	0,00	500,00	-56.000,00	12.230,47	0,00	0,00	0,00	-12.230,47	12.230,47	0,00	-12.230,47	0,00
5195	ATTIVITA' RICONGIUGATE CONTINUCHI DEL PARCO	17.476,79	500,00	17.976,79	17.934,00	0,00	17.934,00	-42,79	2.000,00	0,00	2.000,00	2.000,00	0,00	20.036,79	17.034,00	-2.102,79	2.000,00
5200	PROGETTO "ACQUA"	0,00	0,00	0,00	0,00	0,00	0,00	0,00	11.078,52	3.119,35	7.959,17	11.078,52	0,00	11.078,52	3.119,35	-7.959,17	7.959,17
5210	SPESE PER IL PROGETTO "PARCHI DEL RE"	0,00	0,00	0,00	0,00	0,00	0,00	0,00	2.500,00	2.500,00	0,00	2.500,00	0,00	2.500,00	2.500,00	0,00	0,00
5220	SPESE PER IL PROGETTO DI MOBILITA' SOSTENIBILE "BIKE SHARING"	0,00	0,00	0,00	0,00	0,00	0,00	0,00	22.452,92	0,00	22.452,92	22.452,92	0,00	22.452,92	0,00	-22.452,92	22.452,92
5240	SPESE CONSEGUENTI LO STUDIO AFFIDATO DAL GAL VALLE DEL CANAVESE	0,00	0,00	0,00	0,00	0,00	0,00	0,00	13.720,00	0,00	13.720,00	13.720,00	0,00	13.720,00	0,00	-13.720,00	13.720,00
5260	GRANDI FIORINI NEGLI ECOSISTEMI ALPINI	0,00	0,00	0,00	0,00	0,00	0,00	0,00	189.699,50	184.386,75	2.420,00	188.008,75	-2.890,75	189.699,50	184.386,75	-5.310,75	2.420,00
5265	SPESE PROGETTO LIFE BIOAQUA	0,00	0,00	0,00	0,00	0,00	0,00	0,00	159.376,21	59.830,32	99.525,96	159.376,21	-10,93	159.376,21	59.830,32	-99.525,96	99.525,96
5270	SPESE PER LA GESTIONE DI UN CENTRO FERLO STUDIO E LA CONS. CORSI D'ACQUA E SPECIE	0,00	0,00	0,00	0,00	0,00	0,00	0,00	202.656,80	207.419,93	161.914,87	202.656,80	0,00	202.656,80	207.419,93	-161.914,87	161.914,87
5280	SPESE RELATIVE ALLE PROCEDURE DI APPROVAZIONE DEL PIANO DEL PARCO (L.304/91 ART. 12 C.4)	6.000,00	11.900,00	17.000,00	9,00	5.424,12	5.424,12	-11.575,88	0,00	0,00	0,00	0,00	0,00	17.000,00	0,00	-17.000,00	0,00
5290	SPESE PER L'IMPLEMENTAZIONE DEL PIANO DI GESTIONE DEL SIC (IT/2010/00)	0,00	0,00	0,00	0,00	0,00	0,00	0,00	20.000,00	0,00	20.000,00	20.000,00	0,00	20.000,00	0,00	-20.000,00	20.000,00

ENTE PARCO NAZIONALE GRAN PARADISO

Pagina 8 di 12

Stampa: 01/04/2015
 Amministrazione
 174

PARCO NAZIONALE GRAN PARADISO

RENDICONTO FINANZIARIO GESTIONALE - ANNO 2014

PARTE II SPESE

Codice	Denominazione	Gestione di competenza										Gestione dei residui passivi					Gestione di cassa			Totale dei residui passivi al termine dell'esercizio (9+15)
		Previsioni		Somme impegnate		Somme imputate		Differenze in +		Residui all'esercizio	Pagati	Rimaste da pagare	Totali (14+15)	Versamenti	Provisioni	Pagamenti	Differenze in +			
		iniziali	definitive	pagate	rimaste da pagare	pagate	rimaste da pagare	in +	in -									in +	in -	
1-2	3	4	5-6	7	8	9	10	11-12	13	14	15	16	17-18	19	20	21-22	23			
5200	SPESE PER ATTIVITA' ISTITUZIONALI DI PROTEZIONE AMBIENTALE E BIODIVERSITA'	0,00	0,00	0,00	0,00	0,00	0,00	0,00	125.000,00	18.938,80	106.011,20	125.000,00	0,00	125.000,00	18.938,80	-106.011,20	100.011,20			
5310	SPESE PROGETTO E PIENO	0,00	30.000,00	30.000,00	14.926,22	15.043,81	30.000,00	0,00	82.448,30	47.175,28	14.504,04	82.805,30	-365,00	82.448,30	62.134,06	-513,05	29.847,65			
5320	Spese in materia di progetto PRK 2007-2013	0,00	0,00	0,00	0,00	0,00	0,00	0,00	255.371,35	206.022,58	49.348,83	255.371,35	0,00	255.371,35	206.022,58	-49.348,83	49.348,83			
5330	Spese per gestione e implementazione del SIT	0,00	15.000,00	15.000,00	0,00	0,00	0,00	-15.000,00	0,00	0,00	0,00	0,00	0,00	15.000,00	0,00	-15.000,00	0,00			
	TOTALE CATEGORIA 1 - USCITE PER PRESTAZIONI ISTITUZIONALI	881.338,72	1.141.898,78	1.141.898,78	488.874,85	386.903,18	872.708,07	-265.990,72	2.123.639,32	1.205.840,33	897.499,43	2.100.332,74	-33.306,61	3.215.336,14	1.691.848,20	-1.523.887,94	1.284.392,64			
101.12.2	CATEGORIA 2 - TRASFERIMENTI PASSIVI																			
6010	TRASFERIMENTI ALLO STATO IN APPLICAZIONE DELLA L. 132/2008 ART. 61 COMMA 17	2.925,94	0,00	2.925,94	0,00	0,00	2.925,94	0,00	0,00	0,00	0,00	0,00	0,00	2.925,94	2.925,94	0,00	0,00			
6030	TRASFERIMENTI ALLO STATO IN APPLICAZIONE DELLA L. 132/2008 ART. 67 C. 8	36.930,00	0,00	36.930,00	0,00	0,00	36.930,00	0,00	0,00	0,00	0,00	0,00	0,00	36.930,00	36.930,00	0,00	0,00			
6040	TRASFERIMENTI ALLO STATO IN APPLICAZIONE DELLA L. 132/2008 ART. 67 C. 8	15.079,19	0,00	15.079,19	0,00	0,00	15.079,19	0,00	0,00	0,00	0,00	0,00	0,00	15.079,19	15.079,19	0,00	0,00			
6050	TRASFERIMENTI ALLO STATO IN APPLICAZIONE DELLA L. 228/2012 ART. 1 COMMA 141 E 142	12.180,38	0,00	12.180,38	0,00	0,00	12.180,38	0,00	0,00	0,00	0,00	0,00	0,00	12.180,38	12.180,38	0,00	0,00			
	TOTALE CATEGORIA 2 - TRASFERIMENTI PASSIVI	67.115,51	0,00	67.115,51	0,00	0,00	67.115,51	0,00	0,00	0,00	0,00	0,00	0,00	67.115,51	67.115,51	0,00	0,00			
101.12.4	CATEGORIA 4 - ONERI TRIBUTARI																			
8010	IMPOSTE TASSE TRIBUTI VARI E CANONI DI ABBONAMENTO	60.000,00	12.000,00	72.000,00	63.575,88	418,76	63.995,64	-8.004,36	0,00	0,00	0,00	0,00	0,00	72.000,00	63.575,88	-8.424,12	418,76			
	TOTALE CATEGORIA 4 - ONERI TRIBUTARI	60.000,00	12.000,00	72.000,00	63.575,88	418,76	63.995,64	-8.004,36	0,00	0,00	0,00	0,00	0,00	72.000,00	63.575,88	-8.424,12	418,76			
101.12.5	CATEGORIA 5 - POSTE CORRETIVE E COMPENSATIVE DI ENTRATE CORRENTI																			
8010	RESTITUZIONI E RIMBORSI DIVERSI	2.000,00	0,00	2.000,00	520,00	0,00	520,00	-1.480,00	0,00	0,00	0,00	0,00	0,00	2.000,00	520,00	-1.480,00	0,00			
	TOTALE CATEGORIA 5 - POSTE CORRETIVE E COMPENSATIVE DI ENTRATE CORRENTI	2.000,00	0,00	2.000,00	520,00	0,00	520,00	-1.480,00	0,00	0,00	0,00	0,00	0,00	2.000,00	520,00	-1.480,00	0,00			
101.12.6	CATEGORIA 6 - USCITE NON CLASSIFICABILI IN ALTRE VOCI																			
10010	SPESE PER LITI, ARBITRAGGI, RISARCIMENTI ED ACCESSORI	0,00	4.500,00	4.500,00	4.134,26	0,00	4.134,26	-365,74	0,00	0,00	0,00	0,00	0,00	4.500,00	4.134,26	-365,74	0,00			
10050	ALTRE SPESE NON CLASSIFICABILI	2.000,00	0,00	2.000,00	335,90	0,00	335,90	-1.664,10	0,00	0,00	0,00	0,00	0,00	2.000,00	335,90	-1.664,10	0,00			
	TOTALE CATEGORIA 6 - USCITE NON CLASSIFICABILI IN ALTRE VOCI	2.000,00	4.500,00	6.500,00	4.470,16	0,00	4.470,16	-2.029,84	0,00	0,00	0,00	0,00	0,00	6.500,00	4.470,16	-2.029,84	0,00			
101.1.4	UNITA' PREVISIONALE 3 LIVELLO IV - TRATTAMENTI DI QUIESCENZA, INTEGRATIVI E SOSTITUTIVI																			

ENTE PARCO NAZIONALE GRAN PARADISO

PARCO NAZIONALE GRAN PARADISO

RENDICONTO FINANZIARIO GESTIONALE - ANNO 2014

PARTE II SPESE

codice	Denominazione	Gestione di competenza						Gestione dei residui passivi						Gestione di cassa			Totale dei residui passivi al termine dell'esercizio (9+15)		
		Provisioni		Sommo impegnate		Differenza in + (-)		Residui all'inizio dell'esercizio		Pagati		Rimasti da pagare (16-14)		Totale (14+15)		Visazioni in + (-)		Pagamenti	
N.		incassi	visazioni numero (4-7) o diminuzioni (4-7)	Definitive (4-5)	Pagata	Rimaste da pagare (10-9)	Totale impegni (8+9)	Differenza in + (-) rispetto alle previsioni	13	14	15	16	17-18	19	20	21-22	23		
1-2	3	4	5-6	7	8	9	10	11-12	13	14	15	16	17-18	19	20	21-22	23		
101.1.4.2	CATEGORIA 2 - ACCANTONAMENTO AL TRATTAMENTO DI FINE RAPPORTO																		
10030	ACCANTONAMENTO QUOTA INDEBITATA DI ANZIANITA'	153.000,00	0,00	153.000,00	0,00	0,00	0,00	-153.000,00	0,00	0,00	0,00	0,00	153.000,00	0,00	0,00	-153.000,00	0,00		
	TOTALE CATEGORIA 2 - ACCANTONAMENTO AL TRATTAMENTO DI FINE RAPPORTO	153.000,00	0,00	153.000,00	0,00	0,00	0,00	-153.000,00	0,00	0,00	0,00	0,00	153.000,00	0,00	0,00	-153.000,00	0,00		
101.1.5	UNITA' PREVISIONALE 3 LIVELLO V - ACCANTONAMENTI A FONDI RISCHI ED ONERI																		
101.1.5.1	CATEGORIA 1 - ACCANTONAMENTI A FONDI RISCHI ED ONERI	97.995,00	-97.995,00	0,00	0,00	0,00	0,00	0,00	0,00	0,00	0,00	0,00	0,00	0,00	0,00	0,00	0,00		
10020	FONDO DI RISERVA	97.995,00	-97.995,00	0,00	0,00	0,00	0,00	0,00	0,00	0,00	0,00	0,00	0,00	0,00	0,00	0,00	0,00		
	TOTALE CATEGORIA 1 - ACCANTONAMENTI A FONDI RISCHI ED ONERI	97.995,00	-97.995,00	0,00	0,00	0,00	0,00	0,00	0,00	0,00	0,00	0,00	0,00	0,00	0,00	0,00	0,00		
	TOTALE USCITE CORRENTI CENTRO DI RESP. Responsabile obiettivo 1.1	6.232.817,90	-212.222,25	6.316.044,42	5.095.259,15	658.965,68	5.754.224,84	-561.819,56	2.539.176,15	1.421.798,89	1.053.443,37	2.475.240,26	-83.935,86	8.803.220,57	6.517.056,04	-2.286.164,53	1.712.409,04		
	TOTALE GENERALE USCITE CORRENTI	6.232.817,90	-212.222,25	6.316.044,42	5.095.259,15	658.965,68	5.754.224,84	-561.819,56	2.539.176,15	1.421.798,89	1.053.443,37	2.475.240,26	-83.935,86	8.803.220,57	6.517.056,04	-2.286.164,53	1.712.409,04		
101	CENTRO DI RESPONSABILITÀ 101 - RESPONSABILE OBIETTIVO 1.1																		
101.2	TITOLO II - SPESE IN CONTO CAPITALE																		
101.2.1	UNITA' PREVISIONALE 3 LIVELLO I - INVESTIMENTI																		
101.2.1.1	CATEGORIA 1 - ACQUISIZIONE DI BENI DI USO DUREVOLE ED OPERE IMMOBILIARI																		
11010	ACQUISTO TERRENI	2.000,00	500,00	2.500,00	0,00	0,00	0,00	-2.500,00	0,00	0,00	0,00	0,00	0,00	2.500,00	0,00	-2.500,00	0,00		
11030	RECUPERO AMBIENTALE DI UN CENTRO PER LO SPOLETO (CONS. DEI CICRI D'ACQUA E SPEIE)	195.753,00	304.247,00	500.000,00	0,00	500.000,00	500.000,00	0,00	2.200.283,03	147.425,79	2.052.857,24	2.200.283,03	0,00	2.700.263,03	147.425,79	-2.552.857,24	2.552.857,24		
11060	CONSTRUZIONE, RIPRISTINO E TRASFORMAZIONE IMMOBILI	11.000,00	0,00	11.000,00	0,00	0,00	0,00	-11.000,00	392.375,91	0,00	392.375,91	392.375,91	0,00	393.375,91	0,00	-393.375,91	392.375,91		
11060	SPESE MANUTENZIONE STRAORDINARIA IMMOGLI	89.000,00	10.000,00	99.000,00	2.595,07	66.145,21	66.670,29	-30.328,72	72.097,05	13.492,48	58.604,56	72.097,05	0,00	171.097,05	16.017,56	-155.079,49	124.749,77		
11110	REALIZZAZIONE SEGNALETICA INFORMATIVA NEI COMUNI DEL PARCO	0,00	0,00	0,00	0,00	0,00	0,00	0,00	10.213,20	0,00	10.213,20	10.213,20	0,00	10.213,20	0,00	-10.213,20	10.213,20		
11130	SPESE PER INTERVENTI MATERIALI DI MANUTENZIONE E PER INTERFERENZE CON LA REGIONE PIEMONTE	0,00	0,00	0,00	0,00	0,00	0,00	0,00	84.197,37	10.385,15	83.812,22	84.197,37	0,00	84.197,37	10.385,15	-83.812,22	83.812,22		
11140	SPESE RELATIVE AL RESTAURO DEL GRAND HOTEL DI CERESOLE REALE (DOCUUP)	0,00	0,00	0,00	0,00	0,00	0,00	0,00	10.481,69	0,00	10.481,69	10.481,69	0,00	10.481,69	0,00	-10.481,69	10.481,69		

ENTE PARCO NAZIONALE GRAN PARADISO

Pagina 10 di 12

Stampa: Data di stampa: 07/04/2015

PARCO NAZIONALE GRAN PARADISO

RENDICONTO FINANZIARIO GESTIONALE - ANNO 2014

PARTE II SPESE

codice	Denominazione	Gestione di competenza										Gestione dei residui passivi				Gestione di cassa			Totale dei residui passivi al termine dell'esercizio (9+13)		
		Prerogative		Somme impegnate		Differenze in + (10-7) o in - (7-10) di cui: (10-7) o in - (7-10) di cui: (9-3)		Relazioni afferenti all'esercizio		Pagati		Rimasti alla pagina (15-14)		Totali (14+15)		Variazioni in + (15-13) o in - (13-15)		Provisioni		Pagamenti	
1-2	3	4	5-6	7	8	9	10	11-12	13	14	15	16	17-18	19	20	21-22	23				
11150	SPESE RELATIVE AL RESTAURO DEL GRAND HOTEL	0,00	0,00	0,00	0,00	0,00	0,00	0,00	121,00	121,00	121,00	121,00	0,00	121,00	121,00	0,00	0,00				
11170	REPERIZIONE SEDI E PARCHI	0,00	0,00	0,00	0,00	0,00	0,00	0,00	750,000,00	0,00	750,000,00	750,000,00	0,00	750,000,00	0,00	-750,000,00	750,000,00				
11180	RECUPERO E RESTAURO DELLA BORGATA "FUCINA DEL PAESE"	0,00	0,00	0,00	0,00	0,00	0,00	0,00	58.582,84	9.140,18	49.442,66	58.582,84	0,00	58.582,84	9.140,18	-49.442,66	49.442,66				
11190	COMPLETAMENTO DEL CENTRO "LUOMO E ISUOI COLTIVI"	0,00	119.298,05	119.298,05	0,00	0,00	0,00	0,00	1.028.007,05	188.828,67	839.178,38	1.028.007,05	0,00	1.147.305,10	189.828,67	-99.878,43	998.878,43				
11200	SPESE PER IL PROGETTO "GIROPARCO - PSR"	0,00	0,00	0,00	0,00	0,00	0,00	0,00	102.524,95	78.883,99	23.640,96	102.524,95	-450,29	102.924,95	78.883,99	-24.040,96	23.640,96				
11210	RENDERE IL PROGETTO "GIROPARCO - PSR" SOSPESO	0,00	0,00	0,00	0,00	0,00	0,00	0,00	111.611,37	89.855,87	22.555,50	111.611,37	0,00	111.611,37	89.855,87	-22.555,50	22.555,50				
11220	INTERVENTI DI RECUPERO AMBIENTALE IN VALLE ORCO	0,00	109.383,67	109.383,67	0,00	0,00	0,00	0,00	100.000,00	0,00	100.000,00	100.000,00	0,00	100.000,00	0,00	-100.000,00	209.383,67				
	TOTALE CATEGORIA 1 - ACQUISIZIONI DI BENI DI USO DUREVOLE ED OPERE IMMOBILIARI	297.751,00	543.083,25	841.161,72	2.525,01	794.006,93	797.332,00	-43.829,74	4.920.895,46	537.132,14	4.383.763,32	4.920.895,46	-450,29	5.652.893,51	539.857,21	-5.113.036,30	5.176.120,02				
101.2.1.2	CATEGORIA 2 - ACQUISIZIONI DI IMMOBILIZZAZIONI TECNICHE																				
12010	ACQUISTO MOBILI, ARREDI, ECC.	3.495,10	0,00	3.495,10	1.829,26	1.665,76	3.466,04	-3,06	12.936,07	4.833,09	1.446,24	8.330,39	6.596,74	16.431,17	6.722,37	-9.708,60	3.103,00				
12020	ACQUISTO LIBRI E PUBBLICAZIONI	1.500,00	0,00	1.500,00	337,21	0,00	0,00	-1.162,79	0,00	0,00	0,00	0,00	0,00	1.500,00	337,21	-1.162,79	0,00				
12030	ACQUISTO MACCHINE, ATTREZZATURE SCIENTIFICHE E ATTREZZATURE TECNICHE	30.000,00	-7.000,00	23.000,00	5.640,11	11.878,53	17.318,64	-5.681,26	4.146,00	4.146,00	0,00	4.146,00	0,00	27.146,00	9.788,11	-17.359,89	11.078,53				
12070	ACQUISTO MACCHINE DUFFICIO	12.000,00	8.000,00	20.000,00	7.989,41	1.018,92	8.937,43	-11.012,57	388,20	388,20	0,00	388,20	0,00	20.388,20	8.357,61	-12.030,59	1.018,02				
	TOTALE CATEGORIA 2 - ACQUISIZIONI DI IMMOBILIZZAZIONI TECNICHE	46.995,10	-8.000,00	47.995,10	15.776,01	14.553,19	30.729,35	-17.685,74	17.170,27	9.467,29	1.446,24	10.873,55	-6.896,74	65.465,37	25.203,30	-40.862,07	15.778,55				
101.2.1.5	CATEGORIA 5 - INDENNITÀ DI ANZIANITÀ E SIMILARI AL PERSONALE CESSATO DAL SERVIZIO	1.580.184,73	404.282,73	1.984.467,46	88.708,40	0,00	88.708,40	-1.977.759,06	0,00	0,00	0,00	0,00	0,00	1.588.180,34	66.708,40	-1.501.471,94	0,00				
15010	INDENNITÀ DI ANZIANITÀ AL PERSONALE CESSATO DAL SERVIZIO	1.580.184,73	404.282,73	1.984.467,46	88.708,40	0,00	88.708,40	-1.977.759,06	0,00	0,00	0,00	0,00	0,00	1.588.180,34	66.708,40	-1.501.471,94	0,00				
	TOTALE CATEGORIA 5 - INDENNITÀ DI ANZIANITÀ E SIMILARI AL PERSONALE CESSATO DAL SERVIZIO	1.580.184,73	404.282,73	1.984.467,46	88.708,40	0,00	88.708,40	-1.977.759,06	0,00	0,00	0,00	0,00	0,00	1.588.180,34	66.708,40	-1.501.471,94	0,00				
	TOTALE USCITE IN CONTO CAPITALE CENTRO DI RESP. Responsabile obiettivo 1.1	1.984.832,82	955.831,25	2.853.624,28	105.089,48	803.160,24	914.189,72	-1.939.154,56	4.938.865,72	546.559,43	4.384.759,33	4.938.865,72	-7.446,89	7.306.339,22	651.668,93	-6.654.770,31	5.193.919,57				
	TOTALE GENERALE USCITE IN CONTO CAPITALE	1.984.832,82	955.831,25	2.853.624,28	105.089,48	803.160,24	914.189,72	-1.939.154,56	4.938.865,72	546.559,43	4.384.759,33	4.938.865,72	-7.446,89	7.306.339,22	651.668,93	-6.654.770,31	5.193.919,57				
101	CENTRO DI RESPONSABILITÀ 101 - RESPONSABILE OBIETTIVO 1.1																				

ENTE PARCO NAZIONALE GRAN PARADISO

PARCO NAZIONALE GRAN PARADISO

RENDICONTO FINANZIARIO GESTIONALE - ANNO 2014


PARTE II SPESE

codice	Denominazione	Gestione di competenza				Gestione dei residui passivi				Gestione di cassa				Cassa dei residui passivi al termine dell'esercizio (P+T)			
		Inclavi	Previsioni (7-4) o eliminazione (4-7)	Davalsivo (1-15)	Restato a pagare (10-3)	Somma impegnate	Totale impegni (8-9)	Differenza in + (10-7) o in - (7-10) delle previsioni	Renditi rimborsati (13-14)	Pagati	Rimasti da pagare (10-14)	Totale (14-15)	Variazioni in + (16-13) o in - (13-16)		Previsioni	Pagamenti	Differenza in + (20-19) o in - (19-20) delle previsioni
N.		4	5-6	7	8	9	10	11-12	13	14	15	16	17-18	19	20	21-22	23
1-2	3																
101.4	TITOLO IV - PARTITE DI GIRO																
101.4.1	UNITA' PREVISIONALE 3 LIVELLO I - SPESE AVVENTI NATURA DI PARTITE DI GIRO																
101.4.1.1	CATEGORIA 1 - USCITE AVVENTI NATURA DI PARTITE DI GIRO																
21010	RITENUTE ERARIALI	600.000,00	0,00	600.000,00	599.200,23	0,00	599.200,23	-30.799,77	0,00	0,00	0,00	0,00	0,00	600.000,00	569.200,23	-30.799,77	0,00
21020	RITENUTE PREVIDENZIALI ED ASSISTENZIALI	266.000,00	0,00	266.000,00	255.007,76	0,00	255.007,76	-10.992,24	0,00	0,00	0,00	0,00	0,00	266.000,00	255.007,76	-10.992,24	0,00
21030	RITENUTE DIVERSE	47.000,00	0,00	47.000,00	42.809,84	2,18	42.809,84	-4.190,16	4,36	4,36	0,00	4,36	0,00	47.004,36	42.814,20	-4.190,16	2,18
21040	RESTITUZIONE TRATTAMENTI CONTO TERZI	10.000,00	0,00	10.000,00	17.225,00	0,00	17.225,00	-1.225,00	0,00	0,00	0,00	0,00	0,00	10.000,00	17.225,00	-1.225,00	0,00
21050	RESTITUZIONE DEPOSITI CAUZIONALI DA TERZI	11.000,00	0,00	11.000,00	0,00	0,00	0,00	-11.000,00	0,00	0,00	0,00	0,00	0,00	11.000,00	0,00	-11.000,00	0,00
21060	ANTICIPAZIONI FONDI ECONOMATO	10.000,00	0,00	10.000,00	10.000,00	0,00	10.000,00	0,00	0,00	0,00	0,00	0,00	0,00	10.000,00	10.000,00	0,00	0,00
	TOTALE CATEGORIA 1 - USCITE AVVENTI NATURA DI PARTITE DI GIRO	953.000,00	0,00	953.000,00	884.745,83	2,18	884.745,83	-58.254,17	4,36	4,36	0,00	4,36	0,00	953.004,36	884.747,19	-58.257,17	2,18
	TOTALE USCITE PARTITE DI GIRO CENTRO DI RESP. Responsabile obbligatoria 1,1	953.000,00	0,00	953.000,00	884.742,83	2,18	884.742,83	-58.254,17	4,36	4,36	0,00	4,36	0,00	953.004,36	884.747,19	-58.257,17	2,18
	TOTALE GENERALE USCITE PER PARTITE DI GIRO E GESTIONI SPECIALI	953.000,00	0,00	953.000,00	884.742,83	2,18	884.742,83	-58.254,17	4,36	4,36	0,00	4,36	0,00	953.004,36	884.747,19	-58.257,17	2,18
	Riepilogo dei titoli																
	Riepilogo dei titoli Centro di responsabilità amm.va "Responsabile obbligatoria 1,1"																
	TITOLO I	6.232.617,00	83.426,53	6.316.043,53	5.095.230,15	658.805,69	5.754.224,84	-561.819,56	2.530.176,15	1.421.786,89	1.053.443,37	2.475.240,26	40.935,95	8.803.220,57	6.317.050,04	-2.286.164,53	1.719.409,00
	TITOLO II	1.904.932,03	946.691,45	2.851.623,48	103.009,48	809.160,24	944.169,72	-1.939.854,26	4.038.365,72	546.559,43	4.384.759,33	4.831.316,76	-7.046,57	7.306.339,22	651.588,91	-6.654.770,31	5.193.919,57
	TITOLO IV	953.000,00	0,00	953.000,00	884.742,83	2,18	884.742,83	-58.254,17	4,36	4,36	0,00	4,36	0,00	953.004,36	884.747,19	-58.257,17	2,18
	Totale delle uscite Centro di responsabilità amm.va "Responsabile obbligatoria 1,1"	9.090.550,72	1.032.117,97	10.122.668,70	6.095.011,46	1.468.126,11	7.553.133,57	-2.559.329,13	7.477.546,26	1.968.390,66	5.438.202,70	7.406.563,38	-70.392,66	17.062.564,15	8.063.372,14	-8.999.192,01	6.996.330,57
	Riepilogo delle uscite di tutti i Centri di responsabilità amm.va																
	TITOLO I	6.232.617,00	83.426,53	6.316.043,53	5.095.230,15	658.805,69	5.754.224,84	-561.819,56	2.530.176,15	1.421.786,89	1.053.443,37	2.475.240,26	40.935,95	8.803.220,57	6.317.050,04	-2.286.164,53	1.719.409,00
	TITOLO II	1.904.932,03	946.691,45	2.851.623,48	103.009,48	809.160,24	944.169,72	-1.939.854,26	4.038.365,72	546.559,43	4.384.759,33	4.831.316,76	-7.046,57	7.306.339,22	651.588,91	-6.654.770,31	5.193.919,57
	TITOLO IV	953.000,00	0,00	953.000,00	884.742,83	2,18	884.742,83	-58.254,17	4,36	4,36	0,00	4,36	0,00	953.004,36	884.747,19	-58.257,17	2,18
	TOTALE	9.090.550,72	1.032.117,97	10.122.668,70	6.095.011,46	1.468.126,11	7.553.133,57	-2.559.329,13	7.477.546,26	1.968.390,66	5.438.202,70	7.406.563,38	-70.392,66	17.062.564,15	8.063.372,14	-8.999.192,01	6.996.330,57
	TOTALE GENERALE DELLE SPESE	9.090.550,72	1.032.117,97	10.122.668,70	6.095.011,46	1.468.126,11	7.553.133,57	-2.559.329,13	7.477.546,26	1.968.390,66	5.438.202,70	7.406.563,38	-70.392,66	17.062.564,15	8.063.372,14	-8.999.192,01	6.996.330,57

ENTE PARCO NAZIONALE GRAN PARADISO

Pagina 12 di 12

Data di stampa: 01/04/2015



ENTE PARCO NAZIONALE GRAN PARADISO 

PROSPETTO RIEPILOGATIVO DELLE SPESE PER MISSIONI E PROGRAMMI		ALLEGATO 6	
		ESERCIZIO FINANZIARIO 2014	
		COMPETENZA	CASSA
Missione 018 – Sviluppo sostenibile e tutela del territorio e dell'ambiente			
018.015 Programma – Tutela e conservazione della fauna e della flora, salvaguardia della biodiversità e dell'ecosistema marino nei Parchi Nazionali			
	Gruppo COFOG divisione 5, gruppo 4	6.626.655,68	7.125.290,83
	Gruppo COFOG divisione 5, gruppo 6	0,00	0,00
	Totale Programma 018.015	6.626.655,68	7.125.290,83
018.016 Programma – Tutela e conservazione delle aree protette nei siti minerari			
	Gruppo COFOG divisione 5, gruppo 4	0,00	0,00
	Gruppo COFOG divisione 5, gruppo 6	0,00	0,00
	Totale Programma 018.016	0,00	0,00
	Totale Missione 018	6.626.655,68	7.125.290,83
Missione 032 – Servizi istituzionali e generali per le amministrazioni di competenza			
032.002 Programma – Indirizzo Politico			
	Gruppo COFOG divisione 5, gruppo 4	41.738,88	43.334,12
	Gruppo COFOG divisione 5, gruppo 6	0,00	0,00
	Totale Programma 032.002	41.738,88	43.334,12
032.003 Programma – Servizi e affari generali per le amministrazioni di competenza			
	Gruppo COFOG divisione 5, gruppo 4	0,00	0,00
	Gruppo COFOG divisione 5, gruppo 6	0,00	0,00
	Totale Programma 032.003	0,00	0,00
	Totale Missione 032	41.738,88	43.334,12


ENTE PARCO NAZIONALE GRAN PARADISO 

PROSPETTO RIEPILOGATIVO DELLE SPESE PER MISSIONI E PROGRAMMI		ALLEGATO 6
Missione – Servizi per conto terzi e partite di giro		
001 Programma – Spese relative ad operazioni contabili degli Enti quali sostituti d'imposta		
Gruppo COFOG divisione 5, gruppo 4	884.745,01	884.747,19
Gruppo COFOG divisione 5, gruppo 6	0,00	0,00
Totale Programma 032.002	884.745,01	884.747,19
002 Programma – Spese relative alle attività gestionali per conto terzi		
Gruppo COFOG divisione 5, gruppo 4	10.000,00	10.000,00
Gruppo COFOG divisione 5, gruppo 6	0,00	0,00
Totale Programma 032.003	10.000,00	10.000,00
Totale Missione 032	894.745,01	894.747,19
Totale Spese	7.563.139,57	8.063.372,14



ENTE PARCO NAZIONALE GRAN PARADISO 

SITUAZIONE AMMINISTRATIVA 2014		
Consistenza della cassa all'inizio dell'esercizio		€ 7.477.472,64
Riscossioni	in c/competenza	€ 7.538.610,53
	in c/residui	€ 325.384,70
		€ 7.863.995,23
Pagamenti	in c/competenza	€ 6.095.011,46
	in c/residui	€ 1.968.360,68
		-€ 8.063.372,14
Consistenza della cassa alla fine dell'esercizio		€ 7.278.095,73
Residui attivi	degli esercizi precedenti	€ 1.759.511,38
	dell'esercizio	€ 394.564,96
		€ 2.154.076,34
Residui passivi	degli esercizi precedenti	€ 5.438.202,70
	dell'esercizio	€ 1.468.128,11
		-€ 6.906.330,81
Avanzo d'amministrazione alla fine dell'esercizio		€ 2.525.841,26
L'utilizzazione dell'avanzo di amministrazione per il 2014 risulta così prevista :		
Parte vincolata		
al Trattamento di fine rapporto		€ 2.071.245,92
ai Fondi per rischi e oneri		€ 0,00
al Fondo ripristino investimenti		€ 0,00
<i>Totale parte vincolata</i>		<i>€ 2.071.245,92</i>
Parte disponibile		
cap. 5080		€ 25.000,00
cap. 5085		€ 25.000,00
cap. 5095		€ 16.074,47
maggiore avanzo di amministrazione da applicare al bilancio 2015		€ 388.520,87
parte di cui non si prevede l'utilizzazione nell'esercizio 2015		€ 0,00
<i>Totale parte disponibile</i>		<i>€ 454.595,34</i>
Totale Risultato di amministrazione presunto		€ 2.525.841,26



ENTE PARCO NAZIONALE GRAN PARADISO



Situazione accertamenti conservati

Situazione accertamenti conservati

Capitolo:	101.1.2.1.03050	Anno		Des accertamento	Res. 01/01	var. e/o sottobacc.	Speso	Residuo
Capitolo	Numero accert.	2014	2014	Contributo cinque per mille	0,00	18.840,01	0,00	18.840,01
Totale per Capitolo:	101.1.2.1.03050				0,00	18.840,01	0,00	18.840,01

Capitolo:	101.1.2.2.04010	Anno		Des accertamento	Res. 01/01	var. e/o sottobacc.	Speso	Residuo
Capitolo	Numero accert.	2014	2014	Saldo contributo ordinario anno 2014	0,00	13.640,00	0,00	13.640,00
Totale per Capitolo:	101.1.2.2.04010				0,00 <td>13.640,00</td> <td>0,00 <td>13.640,00</td> </td>	13.640,00	0,00 <td>13.640,00</td>	13.640,00

Capitolo:	101.1.2.2.04040	Anno		Des accertamento	Res. 01/01	var. e/o sottobacc.	Speso	Residuo
Capitolo	Numero accert.	2011	2012	CONTRIBUTO REGIONE PIEMONTE PER L'INIZIATIVA "A PIEDI TRA LE NUVOLE"	2.500,00	0,00	0,00	2.500,00
Totale per Capitolo:	101.1.2.2.04040				2.500,00 <td>0,00 <td>0,00 <td>2.500,00 </td></td></td>	0,00 <td>0,00 <td>2.500,00 </td></td>	0,00 <td>2.500,00 </td>	2.500,00

Capitolo:	101.1.2.2.04060	Anno		Des accertamento	Res. 01/01	var. e/o sottobacc.	Speso	Residuo
Capitolo	Numero accert.	2004	2004	CONTRIBUTO DELLA REG. PIEMONTE PER INTERVENTI DI RIPRISTINO.	254.000,00	0,00	0,00	254.000,00
Totale per Capitolo:	101.1.2.2.04060				254.000,00 <td>0,00 <td>0,00 <td>254.000,00 </td></td></td>	0,00 <td>0,00 <td>254.000,00 </td></td>	0,00 <td>254.000,00 </td>	254.000,00

Capitolo:	101.1.2.2.04090	Anno		Des accertamento	Res. 01/01	var. e/o sottobacc.	Speso	Residuo
Capitolo	Numero accert.	2009	2009	CONTRIBUTO R.A.V.A. PER CERTIFICAZIONE EMAS	19.010,04	0,00	14.355,37	4.654,67
Totale per Capitolo:	101.1.2.2.04090				19.010,04 <td>0,00 <td>14.355,37 <td>4.654,67</td> </td></td>	0,00 <td>14.355,37 <td>4.654,67</td> </td>	14.355,37 <td>4.654,67</td>	4.654,67

Pagina 1 di 6



ENTE PARCO NAZIONALE GRAN PARADISO 

Situazione accertamenti conservati

19.010,04 0,00 14.355,37 4.654,67

Totali per Capitolo: 101.1.2.2.04090

Capitolo	Numero accert.	Anno accert.	Des accertamento	Res. 01/01	var. e/o sottobacc.	Speso	Residuo
101.1.2.2.04110	206	2013	CONTRIBUTO R.A.V.A. PER GESTIONE G.A. PARADISIA	10.000,00	0,00	0,00	10.000,00
Totale per Capitolo:	101.1.2.2.04110			10.000,00	0,00	0,00	10.000,00


Capitolo	Numero accert.	Anno accert.	Des accertamento	Res. 01/01	var. e/o sottobacc.	Speso	Residuo
101.1.2.2.04120	207	2013	CONTRIBUTO DELLA REGIONE PIEMONTE PSR 2007-2013	265.000,00	0,00	0,00	265.000,00
Totale per Capitolo:	101.1.2.2.04120			265.000,00	0,00	0,00	265.000,00

Capitolo	Numero accert.	Anno accert.	Des accertamento	Res. 01/01	var. e/o sottobacc.	Speso	Residuo
101.1.2.3.05010	206	2014	Contributo della provincia di Torino	0,00	20.000,00	0,00	20.000,00
101.1.2.3.05010	208	2013	CONTRIBUTO DELLA PROVINCIA DI TORINO	24.789,93	0,00	10.400,00	14.389,93
101.1.2.3.05010	938	2012	Contributo della Provincia di Torino	24.789,93	0,00	24.789,23	0,70
Totale per Capitolo:	101.1.2.3.05010			49.579,86	20.000,00	35.189,23	34.390,63

Capitolo	Numero accert.	Anno accert.	Des accertamento	Res. 01/01	var. e/o sottobacc.	Speso	Residuo
101.1.2.3.05030	264	2007	CONTRIBUTO PER ECOMUSEO DEL RAME A RONCO CANAVESE	7.000,00	0,00	0,00	7.000,00
Totale per Capitolo:	101.1.2.3.05030			7.000,00	0,00	0,00	7.000,00

Capitolo	Numero accert.	Anno accert.	Des accertamento	Res. 01/01	var. e/o sottobacc.	Speso	Residuo
101.1.2.4.06060	341	2009	CONTRIBUTO DEL GRUPPO TORINESE TRASPORTI (G.T.T.) PER IL PROGETTO	500,00	0,00	0,00	500,00
Totale per Capitolo:	101.1.2.4.06060			500,00	0,00	0,00	500,00

Pagina 2 di 6



ENTE PARCO NAZIONALE GRAN PARADISO 

Situazione accertamenti conservati

PARCO NAZIONALE GRAN PARADISO

Capitolo:	101.1.2.4.06090								
Capitolo	Numero accert.	Anno Des accertamento	Res. 01/01	var. e/o sottoacc.	Speso	Residuo			
101.1.2.4.06090	447	2008	CONTRIBUTO PROGETTO "ACQWA" DA PARTE DELLA COMUNITA' EUROPEA	0,00	0,00	12.324,00			
Totale per Capitolo:	101.1.2.4.06090			0,00	0,00	12.324,00			

Capitolo:	101.1.2.4.06120								
Capitolo	Numero accert.	Anno Des accertamento	Res. 01/01	var. e/o sottoacc.	Speso	Residuo			
101.1.2.4.06120	382	2011	CONTRIBUTO UNIVERSITA' DEGLI STUDI DELL'INSUBRIA, SEDE DI VARESE	0,00	0,00	2.000,00			
Totale per Capitolo:	101.1.2.4.06120			0,00	0,00	2.000,00			

Capitolo:	101.1.2.4.06130								
Capitolo	Numero accert.	Anno Des accertamento	Res. 01/01	var. e/o sottoacc.	Speso	Residuo			
101.1.2.4.06130	940	2012	Contributo Interreg Italia - Svizzera "Great" - Grandi Erbivori negli ecosistemi alpini in	0,00	0,00	369.155,00			
Totale per Capitolo:	101.1.2.4.06130			0,00	0,00	369.155,00			

Capitolo:	101.1.2.4.06160								
Capitolo	Numero accert.	Anno Des accertamento	Res. 01/01	var. e/o sottoacc.	Speso	Residuo			
101.1.2.4.06160	209	2013	CONTRIBUTO E-PHENO	0,00	0,00	31.249,50			
Totale per Capitolo:	101.1.2.4.06160			0,00	0,00	31.249,50			

Capitolo:	101.1.2.4.06170								
Capitolo	Numero accert.	Anno Des accertamento	Res. 01/01	var. e/o sottoacc.	Speso	Residuo			
101.1.2.4.06170	174	2013	Convenzione per progetto aggiornamento mappa di distribuzione dello Stambecco alpino	0,00	0,00	4.280,25			
Totale per Capitolo:	101.1.2.4.06170			0,00	0,00	4.280,25			

Capitolo:	101.1.3.1.07020								
Capitolo	Numero accert.	Anno Des accertamento	Res. 01/01	var. e/o sottoacc.	Speso	Residuo			
101.1.3.1.07020	37	2014	Vendita materiale e pubblicazioni PNGP	0,00	6.661,50	6.457,38	224,12		



Pagina 3 di 6

ENTE PARCO NAZIONALE GRAN PARADISO 

Situazione accertamenti conservati

Capitolo	Numero accert.	Anno Des accertamento	Res. 01/01 var. e/o sottoacc.	Speso	Residuo
101.1.3.1.07020	85	2013 Fornitura pubblicazioni e materiale PNGP	433,50	227,80	205,70
101.1.3.1.07020	89	2010 FATTURA N. 04/10 DEL 12/03/2010 - INTROITO PER VENDITA DI CALENDARI PNGP	17,79	0,00	17,79
101.1.3.1.07020	123	2007 CONCESSIONE UTILIZZO MARCHIO DEL PARCO	400,00	0,00	400,00
101.1.3.1.07020	259	2007 FATTURA N. 01/07 DEL 21/02/2007 - FORNITURA DI MATERIALE PNGP	910,42	0,00	910,42
101.1.3.1.07020	299	2011 FATTURA N. 33/11 DEL 20/10/2011 - FORNITURA MATERIALE PNGP	1.535,07	0,00	1.535,07
101.1.3.1.07020	768	2012 FATTURA N. 05/12 DEL 27/07/2012 - FORNITURA SPILLE CON LOGO PNGP	150,00	0,00	150,00
101.1.3.1.07020	945	2012 Fatt. n. 17/12 del 05/12/2012 - Introito per vendita materiale PNGP	4.030,94	0,00	4.030,94
Totale per Capitolo:	101.1.3.1.07020		7.477,72	6.685,18	7.474,04

Capitolo	Numero accert.	Anno Des accertamento	Res. 01/01 var. e/o sottoacc.	Speso	Residuo
101.1.3.1.07030	277	2007 CAMPI AVVENTURA E CAMPI FAMIGLIE ORGANIZZATI NELL'AMBITO DEI	350,00	0,00	350,00
Totale per Capitolo:	101.1.3.1.07030		350,00	0,00	350,00

Capitolo	Numero accert.	Anno Des accertamento	Res. 01/01 var. e/o sottoacc.	Speso	Residuo
101.1.3.1.07050	66	2013 Aggiudicazione in economia della gestione e ricezione della struttura Vaudalettaz	660,00	660,00	660,00
101.1.3.1.07050	86	2013 Compensi per diritti d'autore relativi alla cartoguida "Parco Nazionale Gran Paradiso"	71,20	0,00	71,20
101.1.3.1.07050	97	2011 GESTIONE E RICETTIVITA' DEL COMPLESSO DELLA VAUDALETTAZ NEL COMUNE	550,00	0,00	550,00
101.1.3.1.07050	141	2014 Riprese effettuate all'interno del Parco Nazionale Gran Paradiso come da autorizzazione	0,00	520,00	520,00
101.1.3.1.07050	153	2011 INCASSO IMPORTI DERIVANTI DALLA VENDITA DI SPAZI PUBBLICITARI SULLA	288,00	144,00	144,00
101.1.3.1.07050	351	2009 FATTURA N. 26/09 DEL 30/12/2009 - SPAZIO PUBBLICITARIO SULL'INSERTO "VOCI"	100,00	0,00	100,00
Totale per Capitolo:	101.1.3.1.07050		1.669,20	1.180,00	2.045,20

Capitolo	Numero accert.	Anno Des accertamento	Res. 01/01 var. e/o sottoacc.	Speso	Residuo
101.1.3.2.06010	5	2014 Trattativa affitti mese di gennaio 2014	0,00	1.085,67	1.085,67

Pagina 4 di 6



ENTE PARCO NAZIONALE GRAN PARADISO 

Situazione accertamenti conservati

PARCO NAZIONALE GRAN PARADISO

Capitolo	Numero accert.	Anno accert.	Des accertamento	Res. 01/01	var. e/o sottocacc.	Speso	Residuo
101.1.3.2.08010	733	2012	CANONE CONCESSIONE C.V. "HOMO ET IBEX" - ANNO 2012	3.000,00	0,00	0,00	3.000,00
Totale per Capitolo:	101.1.3.2.08010			3.000,00	1.085,67	0,00	4.085,67

Capitolo:	101.1.3.3.09010			Res. 01/01	var. e/o sottocacc.	Speso	Residuo
Capitolo	Numero accert.	Anno accert.	Des accertamento	Res. 01/01	var. e/o sottocacc.	Speso	Residuo
101.1.3.3.09010	14	2014	Ruoli post riforma-Ag. Riscossione provincia 048 di Genova versamento del 10/02/2014	0,00	4,57	0,00	4,57
101.1.3.3.09010	48	2014	Rimborso partecipazione dipendente Verthuy Emergenza frana Mont de La Saxe	0,00	250,85	121,84	129,01
101.1.3.3.09010	62	2014	Rimborso fattura n. 016560030417012 del 17/05/2014	0,00	16,85	0,00	16,85
101.1.3.3.09010	109	2014	Pernottamento c/o foresteria del Parco Paradisia in valle di Cogne (21-24 agosto 2014)	0,00	41,32	0,00	41,32
101.1.3.3.09010	141	2009	CONCESSIONE IN COMODATO PRECARIO DI LOCALI DELL'ENTE PARCO C/O	600,00	0,00	0,00	600,00
101.1.3.3.09010	167	2014	Istanza di rimborso per doppio pagamento della TARI 2014	0,00	1.376,00	0,00	1.376,00
101.1.3.3.09010	180	2014	Quota parte contributo trasporti dipendenti Aosta anno 2013/2014(Aresca, Consentino e	0,00	111,40	0,00	111,40
101.1.3.3.09010	181	2014	Quota parte contributo trasporti dipendenti anno 2014-2015	0,00	1.250,23	0,00	1.250,23
101.1.3.3.09010	183	2014	Rimborso fattura n. 156378/01 del 14/07/2014	0,00	485,78	0,00	485,78
101.1.3.3.09010	201	2013	Rimborso bollette energia elettrica	447,44	0,00	0,00	447,44
Totale per Capitolo:	101.1.3.3.09010			1.047,44	3.537,00	121,84	4.462,60

Capitolo:	101.1.3.3.09030			Res. 01/01	var. e/o sottocacc.	Speso	Residuo
Capitolo	Numero accert.	Anno accert.	Des accertamento	Res. 01/01	var. e/o sottocacc.	Speso	Residuo
101.1.3.3.09030	67	2014	Liquidazione quota competenza comune per corso CIAC 100 ore per operatori	0,00	4.211,00	1.037,00	3.174,00
101.1.3.3.09030	166	2014	Addebito spese sostenute per servizio di rilevamento dati della rete nivomentrica	0,00	1.050,00	0,00	1.050,00
Totale per Capitolo:	101.1.3.3.09030			0,00	5.261,00	1.037,00	4.224,00

Capitolo:	101.2.2.1.15010			Res. 01/01	var. e/o sottocacc.	Speso	Residuo
Capitolo	Numero accert.	Anno accert.	Des accertamento	Res. 01/01	var. e/o sottocacc.	Speso	Residuo
101.2.2.1.15010	207	2014	Finanziamento Ministero dell'Ambiente per spese in conto capitale	0,00	266.956,00	0,00	266.956,00
Totale per Capitolo:	101.2.2.1.15010			0,00	266.956,00	0,00	266.956,00




Pagina 5 di 6

ENTE PARCO NAZIONALE GRAN PARADISO



Situazione accertamenti conservati



PARCO NAZIONALE GRAN PARADISO

Capitolo: 101.2.2.2.16020		Anno Des accertamento		Res. 01/01 var. e/o sottobacc.	Speso	Residuo
Capitolo	Numero accert.	Anno	Des accertamento			
101.2.2.2.16020	493	2004	CONTRIBUTO REGIONE PIEMONTE PER INTERVENTI MATERIALI DI	0,00	0,00	500.000,00
Totali per Capitolo: 101.2.2.2.16020				0,00	0,00	500.000,00
Capitolo: 101.2.2.2.16050		Anno Des accertamento		Res. 01/01 var. e/o sottobacc.	Speso	Residuo
Capitolo	Numero accert.	Anno	Des accertamento			
101.2.2.2.16050	343	2009	CONTRIBUTO DELLA REGIONE PIEMONTE PER IL PROGETTO "GIROPARCHI"	0,00	0,00	3.576,51
Totali per Capitolo: 101.2.2.2.16050				0,00	0,00	3.576,51
Capitolo: 101.2.2.2.16060		Anno Des accertamento		Res. 01/01 var. e/o sottobacc.	Speso	Residuo
Capitolo	Numero accert.	Anno	Des accertamento			
101.2.2.2.16060	349	2010	CONTRIBUTO REGIONE VDA PER IL PROGETTO "FONDO AREE	0,00	0,00	105.745,50
Totali per Capitolo: 101.2.2.2.16060				0,00	0,00	105.745,50
Capitolo: 101.2.2.4.18010		Anno Des accertamento		Res. 01/01 var. e/o sottobacc.	Speso	Residuo
Capitolo	Numero accert.	Anno	Des accertamento			
101.2.2.4.18010	36	2013	CONTRIBUTI STRAORDINARI DA PARTE DI ENTI, ISTITUTI DI CREDITO	0,00	0,00	42.000,00
101.2.2.4.18010	175	2013	CONTRIBUTO STRAORDINARIO DA PARTE DI ENTI, ISTITUTI DI CREDITO,	0,00	0,00	66.122,76
101.2.2.4.18010	184	2014	Contributo IREN	0,00	0,00	65.000,00
Totali per Capitolo: 101.2.2.4.18010				108.122,76	65.000,00	173.122,76
Capitolo: 101.2.2.4.18020		Anno Des accertamento		Res. 01/01 var. e/o sottobacc.	Speso	Residuo
Capitolo	Numero accert.	Anno	Des accertamento			
101.2.2.4.18020	345	2009	CONTRIBUTO COMPAGNIA DI SAN PAOLO PER IL PROGETTO "L'UOMO E I	0,00	0,00	50.000,00
Totali per Capitolo: 101.2.2.4.18020				50.000,00	0,00	50.000,00
Totali complessivi				1.810.087,78	402.181,18	2.154.076,34

Pagina 6 di 6

ENTE PARCO NAZIONALE GRAN PARADISO 

Situazione impegni conservati

Situazione impegni conservati

Codifica PEG	Cod impegno	Anno	Des Impegno	Res. 01/01	var. e/o sottoimp.	Speso	Residuo
101.1.1.1.01030	30726	2014	Compenso Revisori dei Conti dal 19/11/2014 al 31/12/2014	0,00	448,63	0,00	448,63
Totali per Codifica PEG: 101.1.1.1.01030							
101.1.1.1.01050	30209	2014	Rimborso spese al 28/03/2014	0,00	353,28	348,28	5,00
101.1.1.1.01050	30396	2014	Biglietti aerei e compensi di intermediazione Presidente (pratiche 5475395396-5476015983-5476265886)	0,00	592,43	0,00	592,43
Totali per Codifica PEG: 101.1.1.1.01050							
101.1.1.2.02030	29475	2014	Fondo unico di ente per i trattamenti accessori del personale anno 2014	0,00	109.930,22	35.162,90	74.767,32
Totali per Codifica PEG: 101.1.1.2.02030							
101.1.1.2.02035	6913	2007	COMPENSI INCENTIVANTE DIREZIONE	1.659,63	0,00	0,00	1.659,63
101.1.1.2.02035	8019	2008	COMPENSO INCENTIVANTE DIREZIONE	12.911,40	0,00	0,00	12.911,40
101.1.1.2.02035	9633	2009	COMPENSO INCENTIVANTE DIREZIONE	12.911,40	0,00	0,00	12.911,40
101.1.1.2.02035	11122	2010	COMPENSO INCENTIVANTE DIREZIONE	12.911,40	0,00	0,00	12.911,40
101.1.1.2.02035	29120	2013	COMPENSO INCENTIVANTE DIREZIONE	12.911,40	0,00	0,00	12.911,40
101.1.1.2.02035	30682	2014	Compenso incentivante Direzione	0,00	12.911,40	0,00	12.911,40
Totali per Codifica PEG: 101.1.1.2.02035							
Totale per Codifica PEG: 101.1.1.2.02050				53.305,23	12.911,40	0,00	66.216,63


Pagina 1 di 26



ENTE PARCO NAZIONALE GRAN PARADISO

Codifica PEG		Anno	Des impegno	Res. 01/01	var. e/o sottimp.	Speso	Residuo
Situazione impegni conservati							
Codifica PEG		Impegno					
101.1.1.2.02050	30433	2014	Rimborso missioni mese di dicembre 2014	0,00	462,16	0,00	462,16
101.1.1.2.02050	30529	2014	Rimborso missioni mese di dicembre 2014	0,00	52,40	0,00	52,40
Totali per Codifica PEG:		101.1.1.2.02050		0,00	514,56	0,00	514,56
Codifica PEG:		101.1.1.2.02080					
Codifica PEG		Impegno	Des impegno	Res. 01/01	var. e/o sottimp.	Speso	Residuo
101.1.1.2.02080	6902	2007	ONERI PREVIDENZIALI E ASSISTENZIALI A CARICO DELL'ENTE	9.914,05	0,00	4.183,68	5.730,37
101.1.1.2.02080	8620	2008	ONERI PREVIDENZIALI E ASSISTENZIALI	1.660,01	0,00	0,00	1.660,01
101.1.1.2.02080	9634	2009	ONERI PREVIDENZIALI E ASSISTENZIALI A CARICO DELL'ENTE	26.020,37	0,00	0,00	26.020,37
101.1.1.2.02080	29122	2013	ONERI PREVIDENZIALI E ASSISTENZIALI A CARICO DELL'ENTE	18.000,00	0,00	0,00	18.000,00
101.1.1.2.02080	30622	2014	Versamento INPS carico Ente L. 109/94	0,00	1.261,92	0,00	1.261,92
101.1.1.2.02080	30623	2014	Versamento INPDAP carico Ente L. 109/94	0,00	4,93	0,00	4,93
101.1.1.2.02080	30624	2014	Versamento IRAP carico Ente L. 109/94	0,00	450,50	0,00	450,50
Totali per Codifica PEG:		101.1.1.2.02080		55.594,43	1.717,35	4.183,68	53.128,10
Codifica PEG:		101.1.1.2.02090					
Codifica PEG		Impegno	Des impegno	Res. 01/01	var. e/o sottimp.	Speso	Residuo
101.1.1.2.02090	29123	2013	ALTRI ONERI SOCIALI A CARICO DELL'ENTE (MAIL, ECC.)	11.403,59	0,00	0,00	11.403,59
Totali per Codifica PEG:		101.1.1.2.02090		11.403,59	0,00	0,00	11.403,59
Codifica PEG:		101.1.1.2.02100					
Codifica PEG		Impegno	Des impegno	Res. 01/01	var. e/o sottimp.	Speso	Residuo
101.1.1.2.02100	29218	2014	Spese per le esercitazioni di tiro e il conseguimento del certificato di maneggio dell'arma	0,00	10.527,81	9.574,82	952,99
101.1.1.2.02100	29612	2014	Formazione Rappresentanti Lavoratori Sicurezza del PNGP anno 2014	0,00	330,00	0,00	330,00
101.1.1.2.02100	30155	2014	Formazione dipendenti Legge anticorruzione - Impegno di spesa per l'anno 2014	0,00	1.765,00	1.600,00	165,00
101.1.1.2.02100	30265	2014	Formazione obbligatoria relativamente al Codice di comportamento dei dipendenti pubblici	0,00	1.077,19	0,00	1.077,19
Totali per Codifica PEG:		101.1.1.2.02100		0,00	13.700,00	11.174,82	2.525,18
Codifica PEG:		101.1.1.2.02110					

Pagina 2 di 26



ENTE PARCO NAZIONALE GRAN PARADISO

Situazione impegni conservati

Codifica PEG		Cod impegno	Anno impegno	Des impegno	Res. 01/01	var. e/o sottoimp.	Speso	Residuo
101.1.1.2.0210		30180	2014	Servizio progettazione e realizzazione SIT - Integrazione	0,00	3.660,00	0,00	3.660,00
101.1.1.2.0210		30265	2014	Formazione obbligatoriamente al Codice di comportamento dei dipendenti pubblici	0,00	748,81	0,00	748,81
101.1.1.2.0210		30386	2014	Formazione dipendenti - Impegno di spesa per l'anno 2014	0,00	3.200,00	0,00	3.200,00
101.1.1.2.0210		30388	2014	Formazione dipendenti sulle gare di appalto - Impegno di spesa per l'anno 2014	0,00	900,00	0,00	900,00
Totali per Codifica PEG: 101.1.1.2.0210					0,00	8.508,81	0,00	8.508,81
Codifica PEG: 101.1.1.2.0210								
Codifica PEG		Cod impegno	Anno impegno	Des impegno	Res. 01/01	var. e/o sottoimp.	Speso	Residuo
101.1.1.2.0210		28695	2013	Liquidazione di somme per il cofinanziamento dei titoli di viaggio per i dipendenti	6.594,35	0,00	6.095,10	499,25
101.1.1.2.0210		28993	2014	Impegno di spesa buoni pasto - anni 2014-2015	0,00	82.840,68	68.060,77	14.779,91
101.1.1.2.0210		29455	2014	Approvazione convenzione con l'ADAEEM per la partecipazione del personale ad attività ricreative	0,00	1.000,00	0,00	1.000,00
101.1.1.2.0210		29482	2014	Fornitura buoni pasto per i volontari del servizio civile	0,00	1.628,39	631,02	997,37
101.1.1.2.0210		30116	2014	Impegno e liquidazione somme per il cofinanziamento dei titoli di viaggio per i dipendenti 2014-2015	0,00	8.334,85	6.484,50	1.850,35
Totali per Codifica PEG: 101.1.1.2.0210					6.594,35	93.803,92	81.271,39	19.126,88
Codifica PEG: 101.1.1.3.04010								
Codifica PEG		Cod impegno	Anno impegno	Des impegno	Res. 01/01	var. e/o sottoimp.	Speso	Residuo
101.1.1.3.04010		13508	2012	INTEGRAZIONE CANONE AFFITTO	222,78	0,00	0,00	222,78
101.1.1.3.04010		28216	2013	Integrazione canone affitto Stambeccata di Cogne (anni 2012-2018)	91,08	0,00	15,18	75,90
101.1.1.3.04010		28943	2014	Carrone locazione immobile sede di Torino anno 2014	0,00	94.234,36	87.167,22	7.067,14
101.1.1.3.04010		29534	2014	Integrazione canone affitto terreni nel Comune di Cogne siti in zona Stambeccata	0,00	26,06	26,06	0,00
101.1.1.3.04010		29535	2014	Integrazione canone affitto terreni nel Comune di Cogne siti in loc. Valeille e Valhontey	0,00	118,18	59,09	59,09
101.1.1.3.04010		30129	2014	Rinnovo affitto anno 2014	0,00	1.244,93	619,75	625,18
101.1.1.3.04010		30134	2014	Rinnovo affitto anno 2014	0,00	7.881,36	6.463,88	1.417,48
101.1.1.3.04010		30355	2014	Locazione immobili nell'interesse dell'Ente Parco Nazionale Gran Paradiso	0,00	1.500,00	0,00	1.500,00
Totali per Codifica PEG: 101.1.1.3.04010					313,86	105.004,89	94.351,18	10.967,57
Codifica PEG: 101.1.1.3.04015								



Pagina 3 di 26

ENTE PARCO NAZIONALE GRAN PARADISO



Situazione impegni conservati											
Codifica PEG	Cod impegno	Anno impegno	Des impegno	Res. 01/01	var. e/c sottimp.	Speso	Residuo	Res. 01/01	var. e/c sottimp.	Speso	Residuo
101.1.1.3.04015	30494	2014	servizio acquedotto anno 2014 (fraz. Vieyes, 63)	0,00	29,96	0,00	29,96	0,00	707,88	0,00	707,88
101.1.1.3.04015	30542	2014	Gestione servizio idrico 2° semestre 2014	0,00	707,88	0,00	707,88	0,00	737,84	0,00	737,84
Totali per Codifica PEG: 101.1.1.3.04015											
Codifica PEG: 101.1.1.3.04020											
Codifica PEG	Cod impegno	Anno impegno	Des impegno	Res. 01/01	var. e/c sottimp.	Speso	Residuo	Res. 01/01	var. e/c sottimp.	Speso	Residuo
101.1.1.3.04020	30399	2014	Fornitura energia elettrica mesi di ottobre e novembre 2014	0,00	1.915,70	0,00	1.915,70	0,00	1.915,70	0,00	1.915,70
101.1.1.3.04020	30429	2014	Fornitura energia elettrica dal 01/10/2014 al 30/11/2014	0,00	879,45	0,00	879,45	0,00	164,28	0,00	164,28
101.1.1.3.04020	30471	2014	Fornitura energia elettrica bim. dicembre 2014/gennaio 2015	0,00	325,45	0,00	325,45	0,00	102,00	0,00	102,00
101.1.1.3.04020	30543	2014	Fornitura energia elettrica conguagli ai 31/05/2013 (Fraz. Rovenaud - Valsavarenche)	0,00	100,00	0,00	100,00	0,00	3.486,88	0,00	3.486,88
101.1.1.3.04020	30566	2014	Fornitura energia elettrica bim. novembre / dicembre 2014	0,00	100,00	0,00	100,00	0,00	0,00	0,00	0,00
101.1.1.3.04020	30725	2014	Utilizzo porzione di immobile per l'esercizio di un ponte radio in Loc. Pila - Gressan (AO)	0,00	3.486,88	0,00	3.486,88	0,00	0,00	0,00	0,00
Totali per Codifica PEG: 101.1.1.3.04020											
Codifica PEG: 101.1.1.3.04025											
Codifica PEG	Cod impegno	Anno impegno	Des impegno	Res. 01/01	var. e/c sottimp.	Speso	Residuo	Res. 01/01	var. e/c sottimp.	Speso	Residuo
101.1.1.3.04025	28262	2013	Aggiudicazione in economia fornitura di bombole gas per i casotti versante valdostano anno 2013	262,49	0,00	0,00	262,49	0,00	3.259,95	2.786,55	473,40
101.1.1.3.04025	29644	2014	Affidamento fornitura bombole gas per i casotti di sorveglianza - anno 2014	0,00	3.259,95	2.786,55	473,40	262,49	3.259,95	2.786,55	735,89
Totali per Codifica PEG: 101.1.1.3.04025											
Codifica PEG: 101.1.1.3.04030											
Codifica PEG	Cod impegno	Anno impegno	Des impegno	Res. 01/01	var. e/c sottimp.	Speso	Residuo	Res. 01/01	var. e/c sottimp.	Speso	Residuo
101.1.1.3.04030	13168	2012	CONTRIBUTO SPESE DI RISCALDAMENTO - 5 ESERCIZIO	1.000,00	0,00	0,00	1.000,00	0,00	6.936,00	6.935,70	0,30
101.1.1.3.04030	28965	2014	Fornitura biodiesel invernale per il Centro Visitatori Grand Hotel di Ceresole Reale	0,00	1.122,00	0,00	1.122,00	0,00	5.000,00	0,00	5.000,00
101.1.1.3.04030	30137	2014	Affitto diretto della fornitura di pellet per la Valle Soana a seguito di indagine di mercato	0,00	188,68	0,00	188,68	0,00	5.977,98	0,00	5.977,98
101.1.1.3.04030	30179	2014	Impegno di spesa di riscaldamento Centro Visitatori di Noasca	0,00	188,68	0,00	188,68	0,00	0,00	0,00	0,00
101.1.1.3.04030	30384	2014	Servizio di riparazione guasti su impianti termici degli edifici dell'ente versante valdostano	0,00	188,68	0,00	188,68	0,00	0,00	0,00	0,00
101.1.1.3.04030	30407	2014	Fornitura G.P.L. ottobre/dicembre 2014	0,00	5.977,98	0,00	5.977,98	0,00	0,00	0,00	0,00


Pagina 4 di 26



ENTE PARCO NAZIONALE GRAN PARADISO

PARCO NAZIONALE GRAN PARADISO				Situazione impegni conservati			
Codifica PEG	Cod. Impegno	Anno Impegno	Des Impegno	Res. 01/01	var. e/o sottolimp.	Speso	Residuo
101.1.1.3.04030	30408	2014	Fornitura GPL dal 17/10/2014 al 17/12/2014 (Fraz. Acacando - Ronco C.se)	0,00	215,90	0,00	215,90
101.1.1.3.04030	30546	2014	Fornitura G.P.L. dal 17/12/2014 al 16/02/2015	0,00	3.325,02	0,00	3.325,02
Totali per Codifica PEG: 101.1.1.3.04030				1.000,00	22.765,56	6.935,70	16.829,88
Codifica PEG: 101.1.1.3.04040							
Codifica PEG	Cod. Impegno	Anno Impegno	Des Impegno	Res. 01/01	var. e/o sottolimp.	Speso	Residuo
101.1.1.3.04040	27811	2013	IMPEGNO DI SPESA SERVIZIO DI PULIZIA A BASSO IMPATTO AMBIENTALE SEDE DI AOSTA - TRIENNIO 2012/2014	2.984,73	9.028,00	11.260,31	752,42
101.1.1.3.04040	28858	2013	Affidamento servizio di raccolta, trasporto e smaltimento rifiuti sanitari infetti	700,00	0,00	256,45	443,55
101.1.1.3.04040	28943	2014	Canone locazione immobile sede di Torino anno 2014	0,00	2.600,00	2.599,56	0,44
101.1.1.3.04040	29140	2014	Affidamento servizio vigilanza uffici sede di Torino anno 2014	0,00	732,00	610,00	122,00
101.1.1.3.04040	29336	2014	Servizio di pulizia a basso impatto ambientale dei locali degli Uffici di Torino	0,00	14.625,36	9.750,24	4.875,12
101.1.1.3.04040	29627	2014	Affidamento servizio di vigilanza di Centri Visitatori e mostre permanenti del versante piemontese	0,00	5.241,12	2.488,80	2.752,32
101.1.1.3.04040	30087	2014	Affidamento servizio smaltimento RAEE	0,00	276,21	0,00	276,21
101.1.1.3.04040	30314	2014	Affidamento servizio di pulizia dei locali c/o Ufficio Botanico c/o Il G.A. Paradisia	0,00	300,00	0,00	300,00
Totali per Codifica PEG: 101.1.1.3.04040				3.684,73	32.802,69	26.965,36	9.522,06
Codifica PEG: 101.1.1.3.04060							
Codifica PEG	Cod. Impegno	Anno Impegno	Des Impegno	Res. 01/01	var. e/o sottolimp.	Speso	Residuo
101.1.1.3.04060	30406	2014	Servizio telefonia fissa periodo 10 ottobre - 30 novembre 2014	0,00	1.771,16	0,00	1.771,16
101.1.1.3.04060	30456	2014	Canoni e traffico telefonia mobile dal 24/08/2014 al 23/10/2014	0,00	1.248,81	0,00	1.248,81
101.1.1.3.04060	30569	2014	Spese telefoniche bim. dicembre 2014 / gennaio 2015	0,00	780,50	0,00	780,50
Totali per Codifica PEG: 101.1.1.3.04060				0,00	3.800,47	0,00	3.800,47
Codifica PEG: 101.1.1.3.04065							
Codifica PEG	Cod. Impegno	Anno Impegno	Des Impegno	Res. 01/01	var. e/o sottolimp.	Speso	Residuo
101.1.1.3.04065	29015	2014	SPESE ECONOMICHE 2014	0,00	993,95	637,30	356,65
101.1.1.3.04065	30523	2014	Bolli e spese carico Erte al 31/12/2014	0,00	60,10	0,00	60,10

Pagina 5 di 26




ENTE PARCO NAZIONALE GRAN PARADISO

Situazione impegni conservati

PARCO NAZIONALE GRAN PARADISO
Totale per Codifica PEG: 101.1.1.3.04065

Codifica PEG	Cod impegno	Anno	Des impegno	Res. 01/01	var. e/o sottolimp.	Speso	Residuo
Codifica PEG: 101.1.1.3.04070							
101.1.1.3.04070	30090	2014	Impegno di spesa per attivazione abbonamenti quotidiani per rassegna stampa Ente	0,00	420,00	179,00	241,00
Totale per Codifica PEG: 101.1.1.3.04070							
Codifica PEG: 101.1.1.3.04090							
101.1.1.3.04090	8112	2008	RILEGATURA ATTI AMMINISTRATIVI	300,00	0,00	112,00	188,00
101.1.1.3.04090	29984	2014	Fornitura di cancelleria tradizionale ed ecologica mediante convenzione SCR Piemonte - anno 2014	0,00	2.415,64	2.326,59	89,05
Totale per Codifica PEG: 101.1.1.3.04090							
Codifica PEG: 101.1.1.3.04100							
101.1.1.3.04100	30389	2014	Affidamento in economia fornitura di batterie ausiliarie per gruppi di continuità per le sedi Valle	0,00	355,20	0,00	355,20
Totale per Codifica PEG: 101.1.1.3.04100							
Codifica PEG: 101.1.1.3.04110							
101.1.1.3.04110	30003	2014	Autovettura a noleggio Ford Fiesta 5p 1.4 16v Benz-Gpl - Proroga contratto	0,00	1.485,96	1.454,01	31,95
101.1.1.3.04110	30237	2014	Autovettura a noleggio Ford Fiesta - Prolungamento proroga contrattuale	0,00	495,32	0,00	495,32
101.1.1.3.04110	30343	2014	Autovetture Toyota Yaris 2014 Hybrid Active a noleggio di cui a D.D. n. 269/2014	0,00	945,64	0,00	945,64
Totale per Codifica PEG: 101.1.1.3.04110							
Codifica PEG: 101.1.1.3.04115							
101.1.1.3.04115	29559	2014	Affidamento di manutenzione ordinaria delle macchine agricole in dotazione al G.A. Paradisia	0,00	2.000,00	509,70	1.490,30
101.1.1.3.04115	29725	2014	Montaggio dispositivi EconoTruck anti-particolato per mezzi diesel dell'Ente Parco	0,00	3.074,40	1.976,40	1.098,00
Totale per Codifica PEG: 101.1.1.3.04115							

Pagina 6 di 26



ENTE PARCO NAZIONALE GRAN PARADISO

Situazione impegni conservati

Codifica PEG:		101.1.1.3.04120		Anno Des impegno		Res. 01/01	var. e/o sottoimp.	Speso	Residuo
Codifica PEG	Cod impegno	Anno	Des impegno	Res. 01/01	var. e/o sottoimp.	Speso	Residuo		
101.1.1.3.04120	28480	2013	Impegno di spesa per fornitura di fotocopiatrici a noleggio per il CV di Noasca	2.289,17	0,00	610,44	1.678,73		
101.1.1.3.04120	29556	2014	Affidamento servizio di assistenza informatica in economia per l'anno 2014	0,00	17.263,00	10.174,80	7.088,20		
101.1.1.3.04120	29561	2014	Fornitura in economia di sistema di stampa multifunzionale a noleggio per la sede di Aosta anno 2014	0,00	1.413,20	1.059,90	353,30		
101.1.1.3.04120	30002	2014	Affidamento servizio di manutenzione biennale per la rete radio dell'Ente dal 01/09/2014-31/08/2016	0,00	9.500,00	0,00	9.500,00		
101.1.1.3.04120	30270	2014	Affidamento diretto per la riparazione del binocolo Swarovski S.L.C. 10X42	0,00	443,57	0,00	443,57		
101.1.1.3.04120	30350	2014	Fotocopiatrici Kyocera a noleggio per la sede di Tonino di cui a D.D. n. 328/2014	0,00	257,85	0,00	257,85		
101.1.1.3.04120	30541	2014	intervento PAS preparazione archivi 2015	0,00	183,00	0,00	183,00		
Totali per Codifica PEG: 101.1.1.3.04120				2.289,17	29.060,62	11.845,14	19.504,65		
Codifica PEG:		101.1.1.3.04130		Res. 01/01	var. e/o sottoimp.	Speso	Residuo		
Codifica PEG	Cod impegno	Anno	Des impegno	Res. 01/01	var. e/o sottoimp.	Speso	Residuo		
101.1.1.3.04130	11461	2011	SERVIZIO DI MANUTENZIONE IMPIANTI IDRAULICI, IGIENICO-SANITARI E DISTRIBUZIONE GAS DELLA VALLE DI CO	381,59	0,00	0,00	381,59		
101.1.1.3.04130	12549	2012	AFFIDAMENTO DIRETTO IN ECONOMIA DEL SERVIZIO DI MANUTENZIONE E CONDUZIONE DI IMPIANTI TERMICI	1.730,30	0,00	872,30	858,00		
101.1.1.3.04130	13098	2012	AFFIDAMENTO SERVIZIO MANUTENZIONE IMPIANTI IDRAULICI, IGIENICO-SANITARI E DISTRIBUZIONE GAS	1.424,04	0,00	0,00	1.424,04		
101.1.1.3.04130	27836	2013	Affidamento fornitura materiale di ferramenta per interventi di manutenzione in amm.ne diretta	402,54	0,00	0,00	402,54		
101.1.1.3.04130	28470	2013	Affidamento fornitura materiale di ferramenta per interventi di manutenzione in amm.ne diretta	1.903,33	0,00	1.723,90	179,43		
101.1.1.3.04130	28766	2013	Affidamento fornitura materiale di ferramenta per interventi di manutenzione in amm.ne diretta	1.414,90	0,00	922,63	492,27		
101.1.1.3.04130	28862	2013	Servizio di manutenzione ordinaria degli immobili in uso al PNGP. Determinazione a contrarre	30.134,00	0,00	11.869,38	18.264,62		
101.1.1.3.04130	29154	2014	Affidamento fornitura materiale di ferramenta per interventi di manutenzione in amm.ne diretta	0,00	2.500,00	2.468,26	31,74		
101.1.1.3.04130	29155	2014	Affidamento fornitura materiale edile per interventi di manutenzione in amm.ne diretta	0,00	3.000,00	1.138,33	1.861,67		
101.1.1.3.04130	29170	2014	Affidamento fornitura materiale di ferramenta per interventi di manutenzione in amm.ne diretta	0,00	2.500,00	0,00	2.500,00		
101.1.1.3.04130	29171	2014	Affidamento fornitura materiale di ferramenta per interventi di manutenzione in amm.ne diretta	0,00	4.000,00	1.892,50	2.107,50		
101.1.1.3.04130	29415	2014	Affidamento del servizio di manutenzione degli estintori portatili siti c/o gli immobili del Parco	0,00	3.000,39	1.874,43	1.125,96		
101.1.1.3.04130	29417	2014	Aumento IVA al 22% Manutenzione periodica ascensori c/o i C.V. Piemontesi	0,00	27,20	13,60	13,60		

Pagina 7 di 26



ENTE PARCO NAZIONALE GRAN PARADISO



Situazione impegni conservati

Codifica PEG	Cod Impegno	Anno	Des Impegno	Res. 01/01	var. e/o sottimp.	Speso	Residuo
101.1.1.3.04130	29454	2014	Affidamento servizio manutenzione edile e impiantistica, sfalcio erba e sgombero neve	0,00	3.047,02	0,00	3.047,02
101.1.1.3.04130	29588	2014	Affidamento servizio di controllo periodico di tratti di sentieri con attrezzature fisse	0,00	6.496,80	5.759,60	737,20
101.1.1.3.04130	29593	2014	Affidamento fornitura materiale elettrico per interventi di manutenzione in amministrazione diretta	0,00	2.500,00	2.342,39	157,61
101.1.1.3.04130	29631	2014	Affidamento della fornitura di batterie di accumulo per casotti di sorveglianza	0,00	2.050,00	2.049,97	0,03
101.1.1.3.04130	29638	2014	Affidamento servizio di analisi acqua destinata al consumo umano	0,00	1.545,54	1.542,69	102,85
101.1.1.3.04130	29801	2014	Affidamento servizio di analisi campioni prelevati da compost toilet	0,00	1.467,66	895,48	572,18
101.1.1.3.04130	29938	2014	Affidamento della fornitura di legname per opere di manutenzione in amm.ne diretta	0,00	3.000,00	189,10	2.810,90
101.1.1.3.04130	29962	2014	Affidamento fornitura materiale di ferramenta per interventi di manutenzione in amm.ne diretta	0,00	1.500,00	1.490,79	9,21
101.1.1.3.04130	30208	2014	Affidamento del servizio di manutenzione sulle coperture di edifici in uso all'Ente	0,00	3.566,06	2.177,70	1.388,36
101.1.1.3.04130	30242	2014	Affidamento del servizio di sostituzione tende c/o la sede di Aosta	0,00	1.232,20	1.232,15	0,05
101.1.1.3.04130	30348	2014	Affidamento in economia fornitura di plafoniere e lampade per C.V. di Noasca	0,00	969,90	0,00	969,90
101.1.1.3.04130	30349	2014	Affidamento in economia fornitura di una scala in alluminio per il C.V. Homo et box di Ceresole	0,00	181,78	0,00	181,78
101.1.1.3.04130	30384	2014	Servizio di riparazione guasti su impianti termici degli edifici dell'ente versante valdostano	0,00	2.000,00	0,00	2.000,00
Totali per Codifica PEG: 101.1.1.3.04130				37.390,70	44.684,55	40.455,20	41.620,05

Totali per Codifica PEG: 101.1.1.3.04140


Codifica PEG: 101.1.1.3.04140

Codifica PEG	Cod Impegno	Anno	Des Impegno	Res. 01/01	var. e/o sottimp.	Speso	Residuo
101.1.1.3.04140	13434	2012	AGGIORNAMENTO SOFTWARE DI CONTABILITA', PATRIMONIO E NUOVO PROGRAMMA STIPENDI	2.622,30	6.122,00	0,00	8.744,30
101.1.1.3.04140	27966	2013	Impegno di spesa per formazione ed aggiornamento software di contabilità e patrimonio - anno	2.662,00	0,00	0,00	2.662,00
101.1.1.3.04140	29888	2014	Aggiornamenti e migliorie software paghe dal 01/07/2014 al 30/06/2015	0,00	198,46	0,00	198,46
101.1.1.3.04140	30180	2014	Servizio progettazione e realizzazione SIT - Integrazione	0,00	2.440,00	2.440,00	0,00
101.1.1.3.04140	30262	2014	Creazione banca dati con software open-source per la gestione dei dati riguardanti la flora e vegeta	0,00	10.000,00	0,00	10.000,00
Totali per Codifica PEG: 101.1.1.3.04140				5.284,30	18.760,46	2.440,00	21.604,76

Codifica PEG: 101.1.1.3.04160

Codifica PEG	Cod Impegno	Anno	Des Impegno	Res. 01/01	var. e/o sottimp.	Speso	Residuo
101.1.1.3.04160	13481	2012	AFFIDAMENTO DIRETTO IN ECONOMIA PER IL SERVIZIO DI SMALTIMENTO RIFIUTI INGOMBRANTI DEPOSITATI C/O LA	388,88	0,00	0,00	388,88

Pagina 8 di 26



ENTE PARCO NAZIONALE GRAN PARADISO 

Situazione impegni conservati

Codifica PEG	Cod. Impegno	Anno	Des Impegno	Res. 01/01	var. e/o sottimp.	Speso	Residuo
101.1.1.3.04160	27920	2013	Servizio di somministrazione lavoro temporaneo n. 2 figure professionali di area B	8.937,72	34.749,25	32.029,70	11.657,27
101.1.1.3.04160	29964	2014	Installazione di n.7 paline ablatometriche con utilizzo di sonda a vapore sul ghiacciaio Grand Etret	0,00	366,00	0,00	366,00
Totali per Codifica PEG: 101.1.1.3.04160				9.326,60	35.115,25	32.029,70	12.412,15
Codifica PEG: 101.1.1.3.04180							
101.1.1.3.04180	28451	2013	Affidamento del servizio per l'assistenza tecnico amministrativa relativa agli appalti	5.161,00	0,00	1.769,00	3.392,00
101.1.1.3.04180	28920	2013	AFFIDAMENTO SERVIZIO PROFESSIONALE PER INTERVENTI STRADA ACCESSO PARADISIA	10.739,00	-8.881,60	0,00	1.857,40
101.1.1.3.04180	29366	2014	Affidamento servizio funzionale all'acquisizione di terreni siti in Comune di Valprato Soana (TO)	0,00	2.735,07	0,00	2.735,07
101.1.1.3.04180	29399	2014	Servizio professionale per interventi sulla strada di accesso al G.A. Paradisia	0,00	8.881,60	6.344,00	2.537,60
101.1.1.3.04180	29707	2014	Servizio di assistenza amm.va riguardante l'attività commerciale dell'Ente dal 15/06/14 al 14/06/15	0,00	1.372,50	0,00	1.372,50
101.1.1.3.04180	30115	2014	Avviso alla Reg. Piemonte Manifestazione d'interesse alla registrazione e classificazione itinerari	0,00	1.119,96	0,00	1.119,96
101.1.1.3.04180	30352	2014	Nuovo Piano anticendi boschivi pluriennale del Parco Nazionale Gran Paradiso	0,00	19.000,00	0,00	19.000,00
101.1.1.3.04180	30374	2014	Convenzione di ricerca con CNR-Ist. Geoscienze e Georisorse su cartografia geologica e geomatica	0,00	4.980,00	0,00	4.980,00
Totali per Codifica PEG: 101.1.1.3.04180				15.900,00	29.207,53	8.113,00	36.994,53
Codifica PEG: 101.1.1.3.04200							
101.1.1.3.04200	27785	2013	AFFIDAMENTO INCARICO DI MEDICO COMPETENTE PER LA SORVEGLIANZA SANITARIA DELL'ENTE	5.896,00	0,00	0,00	5.896,00
Totali per Codifica PEG: 101.1.1.3.04200				5.896,00	0,00	0,00	5.896,00
Codifica PEG: 101.1.1.3.04230							
101.1.1.3.04230	29643	2014	Affidamento diretto del servizio di trasporto materiale in quota a dorso di mulo - anno 2014	0,00	3.400,00	2.511,87	888,13
101.1.1.3.04230	29967	2014	Trasporto materiali con elicottero presso il Gran Piano di Noasca	0,00	1.300,00	1.293,81	6,19
Totali per Codifica PEG: 101.1.1.3.04230				0,00	4.700,00	3.805,68	894,32
Codifica PEG: 101.1.1.3.04260							

Pagina 9 di 26



ENTE PARCO NAZIONALE GRAN PARADISO

Codifica PEG		Cod. Impegno	Anno Impegno	Des Impegno	Res. 01/01	var. e/o sottolimp.	Speso	Residuo
101.1.1.3.04260		29769	2014	SPESE ECONOMICHE 2014	0,00	514,51	514,21	0,30
Totale per Codifica PEG: 101.1.1.3.04260					0,00	514,51	514,21	0,30
Codifica PEG:		101.1.2.1.05010						
Codifica PEG	Cod. Impegno	Anno Impegno	Des Impegno	Res. 01/01	var. e/o sottolimp.	Speso	Residuo	
101.1.2.1.05010	695	2004	ACQUISTO TRAPPOLE FOTOGRAFICHE DIGITALI CON TIMER + SPESE SDOGANAMENTO - PROGETTO IPLA/REGIONE	561,04	-277,42	0,00	283,62	
101.1.2.1.05010	6457	2007	SERVIZIO DI COPY EDITING E REVISIONE DEGLI ARTICOLI DEL JOURNAL OF MOUNTAIN ECOLOGY	787,50	0,00	217,50	570,00	
101.1.2.1.05010	10730	2010	ANALISI GENETICA FECALE DI FECI DI CAMOSCIO AL FINE DELLA DETERMINAZIONE DELLA PATERNITA'	338,52	0,00	0,00	338,52	
101.1.2.1.05010	11024	2010	PRESTAZIONE DI SERVIZIO PER REALIZZAZIONE DISEGNI SUL LUPO	1.500,00	0,00	0,00	1.500,00	
101.1.2.1.05010	12314	2011	CONTRIBUTO ALLA RICERCA SULL'ECO-ETOLOGIA DELLA MARMOTTA ALPINA: DIPARTIMENTO DI SCIENZE BIOLOGICHE	5.000,00	0,00	0,00	5.000,00	
101.1.2.1.05010	12315	2011	CONTRIBUTO ALLA RICERCA SULLA GENETICA DELLO STAMBECCO, ISTITUTO DI BIOLOGIA EVOLUTIVA E STUDI AMBI	3.500,00	0,00	0,00	3.500,00	
101.1.2.1.05010	12397	2011	CONTRIBUTO ALLA RICERCA SUL MONITORAGGIO DELLO STATO SANITARIO DI STAMBECCO, CAMOSCIO E MARMOTTA	7.000,00	0,00	0,00	7.000,00	
101.1.2.1.05010	27607	2012	Sviluppo di un Database per dati faunistici. Fornitura servizio	5.411,12	0,00	5.410,16	0,96	
101.1.2.1.05010	27623	2012	Sostituzione nell'attività di controllo sanitario della fauna. Prestazione di servizio	1.500,00	0,00	0,00	1.500,00	
101.1.2.1.05010	28798	2013	Fornitura di foto-trappole per monitoraggio carnivori predatori e ambientale	515,00	0,00	231,80	283,20	
101.1.2.1.05010	28913	2013	Attivazione assegno di ricerca svolgimento progetto mappa distribuzione europea stambecco alpino	26.000,00	0,00	13.000,00	13.000,00	
101.1.2.1.05010	28926	2013	Borsa di studio progetto monitoraggio biodiversità in ambiente alpino (Rocchia Emanuel)	24.000,00	0,00	14.400,00	9.600,00	
101.1.2.1.05010	29552	2014	Attivazione di n. 1 borsa di studio - contributo ricerca	0,00	11.000,00	0,00	11.000,00	
Totale per Codifica PEG: 101.1.2.1.05010					76.113,18	10.722,58	33.259,46	53.576,30
Codifica PEG:		101.1.2.1.05020						
Codifica PEG	Cod. Impegno	Anno Impegno	Des Impegno	Res. 01/01	var. e/o sottolimp.	Speso	Residuo	
101.1.2.1.05020	29565	2014	Fornitura materiali per la manutenzione ordinaria del G.A. Paradisia - integrazione DD 36/2014	0,00	1.500,00	0,00	1.500,00	
101.1.2.1.05020	30236	2014	Affidamento per la revisione dei campioni dell'erbario e della spermatoteca del G.A. Paradisia	0,00	7.000,00	0,00	7.000,00	


Pagina 10 di 26



ENTE PARCO NAZIONALE GRAN PARADISO

PARCO NAZIONALE GRAN PARADISO											
Situazione impegni conservati											
Codifica PEG	Cod Impegno	Anno Impegno	Des Impegno	Res. 01/01	var. elo sottimp.	Speso	Residuo	Res. 01/01	var. elo sottimp.	Speso	Residuo
101.1.2.1.05020	30259	2014	Affidamento sgombero neve della strada di accesso al fabbricato G.A. Paradisia 2014-2015	0,00	1.400,00	0,00	1.400,00	0,00	1.400,00	0,00	1.400,00
101.1.2.1.05020	30260	2014	Affidamento del progetto di scambio internazionale dei semi (Index Seminum) 2014-2015	0,00	6.000,00	0,00	6.000,00	0,00	6.000,00	0,00	6.000,00
101.1.2.1.05020	30264	2014	Affidamento fornitura di legname per la manutenzione ordinaria del G.A. Paradisia	0,00	707,60	0,00	707,60	0,00	707,60	0,00	707,60
Totali per Codifica PEG: 101.1.2.1.05020				0,00	16.607,60	0,00	16.607,60	0,00	16.607,60	0,00	16.607,60
Codifica PEG: 101.1.2.1.05030											
Codifica PEG	Cod Impegno	Anno Impegno	Des Impegno	Res. 01/01	var. elo sottimp.	Speso	Residuo	Res. 01/01	var. elo sottimp.	Speso	Residuo
101.1.2.1.05030	30354	2014	Liquidazione danni arrecati dalla fauna selvatica al patrimonio agropastorale - Valle dell'Orco	0,00	472,30	0,00	472,30	0,00	472,30	0,00	472,30
101.1.2.1.05030	30379	2014	Liquidazione danni arrecati da carnivori predatori al patrimonio zootecnico - Valle Soana	0,00	208,00	0,00	208,00	0,00	208,00	0,00	208,00
Totali per Codifica PEG: 101.1.2.1.05030				0,00	680,30	0,00	680,30	0,00	680,30	0,00	680,30
Codifica PEG: 101.1.2.1.05060											
Codifica PEG	Cod Impegno	Anno Impegno	Des Impegno	Res. 01/01	var. elo sottimp.	Speso	Residuo	Res. 01/01	var. elo sottimp.	Speso	Residuo
101.1.2.1.05060	244	2003	GRAFICA E STAMPA OPUSCOLI STMBECCO E AMBIENTI	6.231,32	0,00	0,00	6.231,32	6.231,32	0,00	0,00	0,00
101.1.2.1.05060	27616	2012	Attività congiunte versante valdossano e redazione relativi strumenti di comunicazione	0,00	0,00	0,00	0,00	0,00	0,00	0,00	0,00
101.1.2.1.05060	28877	2013	Affidamento servizio di stampa cartoline promozionali e regolamento di fruizione	6.490,40	0,00	5.174,33	1.316,07	6.490,40	0,00	5.174,33	1.316,07
101.1.2.1.05060	28914	2013	Forniture vari gadget personalizzati per la vendita nei Centri Visita	7.938,54	0,00	7.920,24	18,30	7.938,54	0,00	7.920,24	18,30
101.1.2.1.05060	29592	2014	Servizi di informazione, promozione turistica e sensibilizzazione ambientale del Parco	0,00	51.070,00	51.070,00	0,00	0,00	51.070,00	51.070,00	0,00
101.1.2.1.05060	29722	2014	Nuovo approvvigionamento di adesivi e vetrofanie con logo del Parco per la rivendita	0,00	700,00	390,40	309,60	0,00	700,00	390,40	309,60
101.1.2.1.05060	29805	2014	Nuovo approvvigionamento di spille personalizzate per il Parco	0,00	961,06	951,60	9,46	0,00	961,06	951,60	9,46
101.1.2.1.05060	29972	2014	Attività congiunte con Fondazione Grand Paradis 2014 II tranche	0,00	14.200,00	14.200,00	0,00	0,00	14.200,00	14.200,00	0,00
101.1.2.1.05060	30061	2014	Affidamento restauro giacca di divisa storica del Parco	0,00	1.769,00	0,00	1.769,00	0,00	1.769,00	0,00	1.769,00
101.1.2.1.05060	30062	2014	XIII Premio letterario nazionale "Enrico Trione - Una fiaba per la montagna" - Contributo 2014	0,00	3.000,00	0,00	3.000,00	0,00	3.000,00	0,00	3.000,00
101.1.2.1.05060	30086	2014	Adesioni 2015 ad organizzazioni convenzionate e quote dovute per progetti in partenariato	0,00	1.000,00	0,00	1.000,00	0,00	1.000,00	0,00	1.000,00
101.1.2.1.05060	30118	2014	Riutilizzo di resti di corna di stambecco per realizzazione di coltelli personalizzati con logo PNGP	0,00	731,00	0,00	731,00	0,00	731,00	0,00	731,00
101.1.2.1.05060	30156	2014	Fornitura bandiere personalizzate con logo PNGP per uso attività turistiche ed esposizione sedi Parc	0,00	1.598,33	0,00	1.598,33	0,00	1.598,33	0,00	1.598,33
101.1.2.1.05060	30261	2014	Attività di supporto nella modalità di formazione ad hoc per la suervizione degli atti di gara	0,00	2.900,00	0,00	2.900,00	0,00	2.900,00	0,00	2.900,00


Pagina 11 di 26



ENTE PARCO NAZIONALE GRAN PARADISO

Codifica PEG		Anno Impegno	Des Impegno	Res. 01/01	var. e/o sottimp.	Speso	Residuo
<i>Situazione impegni conservati</i>							
101.1.2.1.05060	30305	2014	Servizio di pulizia sede salone Centro Visitatori di Ceresole Reale	0,00	915,00	0,00	915,00
101.1.2.1.05060	30378	2014	Partecipazione alla 1015 edizione della Fiera di S. Orso	0,00	366,00	0,00	366,00
101.1.2.1.05060	30382	2014	Attività divulgative del Parco nel periodo invernale, in collaborazione con altre ammi.ni	0,00	6.830,28	0,00	6.830,28
101.1.2.1.05060	30387	2014	Studio e sperimentazione di una nuova metodologia di acquisizione dati turistici (BIG-DATA)	0,00	24.400,00	0,00	24.400,00
Totali per Codifica PEG: 101.1.2.1.05060				20.660,26	110.440,67	79.706,57	51.394,36
Codifica PEG: 101.1.2.1.05065							
101.1.2.1.05065	6683	2008	SERVIZIO DI MANTENIMENTO IN RETER DEL SITO UFFICIALE DEL PARCO WWW.PNGP.IT DA GIUGNO A DICEMBRE 200	371,00	0,00	0,00	371,00
101.1.2.1.05065	6685	2008	SERVIZIO DI MANTENIMENTO IN RETE DEI SITI SCIENTIFICI WWW.CAPRAIBEX.ORG E WWW.MOUNTAINECOLOGY.ORG	493,67	0,00	0,00	493,67
101.1.2.1.05065	12416	2011	PROGETTAZIONE E ALLESTIMENTO DI UNO SPAZIO SUL LUPO NEL C.V. DI VALSAVARENCHES	286,06	0,00	0,00	286,06
101.1.2.1.05065	27616	2012	Attività congiunte versante valdostano e redazione relativi strumenti di comunicazione	3.000,00	0,00	0,00	3.000,00
101.1.2.1.05065	28521	2013	Riedizione multimediale lupo - Integrazione impegno di spesa	2.000,00	0,00	0,00	2.000,00
101.1.2.1.05065	28919	2013	Impegni a sostegno di iniziative varie di educazione ambientale	11.856,00	-9.645,00	0,00	2.211,00
101.1.2.1.05065	29592	2014	Servizi di informazione, promozione turistica e sensibilizzazione ambientale del Parco	0,00	30.121,00	30.121,00	0,00
101.1.2.1.05065	29637	2014	Nuovo incarico redazione testi libretto didattico sul tema dell'acqua	0,00	5.000,00	4.186,27	813,73
101.1.2.1.05065	29807	2014	Affidamento servizio di manutenzione hardware e software delle due postazioni V.I.VI.ALP	0,00	3.000,00	641,68	2.358,32
101.1.2.1.05065	29972	2014	Attività divulgative con Fondazione Grand Paradis 2014 Il tranc	0,00	8.900,00	5.470,00	3.430,00
101.1.2.1.05065	30382	2014	Attività divulgative del Parco nel periodo invernale, in collaborazione con altre ammi.ni	0,00	4.979,00	0,00	4.979,00
101.1.2.1.05065	30390	2014	sostegno economico direzioni didattiche progetto "chi ama protegge"	0,00	580,00	0,00	580,00
Totali per Codifica PEG: 101.1.2.1.05065				18.006,73	42.935,00	40.418,95	20.522,78
Codifica PEG: 101.1.2.1.05070							
101.1.2.1.05070	11019	2010	ASSEGNAZIONE DI CONTRIBUTO AL COMUNE DI NOASCA PER PROGETTO PILOTA DI ALBERGO DIFFUSO IN BORGATA VAR	10.000,00	0,00	0,00	10.000,00
101.1.2.1.05070	12804	2012	FORNITURA STRUTTURE DI SEGNALETICA INFORMATIVA	13.903,71	0,00	0,00	13.903,71

Pagina 12 di 26



ENTE PARCO NAZIONALE GRAN PARADISO

Situazione impegni conservati

Codifica PEG	Cod impegno	Anno impegno	Des impegno	Res. 01/01	var. e/o sottimp.	Speso	Residuo
101.1.2.1.05070	12805	2012	SERVIZIO DI POSA IN OPERA DELLE STRUTTURE DI SEGNALETICA INFORMATIVA	8.000,00	0,00	0,00	8.000,00
Totali per Codifica PEG: 101.1.2.1.05070				31.903,71	0,00	0,00	31.903,71
Codifica PEG: 101.1.2.1.05075							
Codifica PEG	Cod impegno	Anno impegno	Des impegno	Res. 01/01	var. e/o sottimp.	Speso	Residuo
101.1.2.1.05075	12794	2012	PROGETTO A PIEDI TRA LE NUVOLE - STAMPA MATERIALI DIVULGATIVI E SERVIZI PER LA GESTIONE	8.999,99	0,00	8.000,02	999,97
101.1.2.1.05075	29853	2014	Iniziativa "A piedi tra le nuvole" - Contributi per la gestione	0,00	1.148,48	0,00	1.148,48
Totali per Codifica PEG: 101.1.2.1.05075				8.999,99	1.148,48	8.000,02	2.148,45
Codifica PEG: 101.1.2.1.05080							
Codifica PEG	Cod impegno	Anno impegno	Des impegno	Res. 01/01	var. e/o sottimp.	Speso	Residuo
101.1.2.1.05080	27616	2012	Attività congiunte versante valdostano e redazione relativi strumenti di comunicazione	0,00	0,00	0,00	0,00
101.1.2.1.05080	28861	2013	Gestione della Segreteria Turistica di versante sul territorio valdostano del Parco (Aymavilles)	33.100,00	-138,76	30.100,00	2.861,24
101.1.2.1.05080	28876	2013	Organizzazione, promozione e gestione dell'attività di educ. ambientale e divulgazione	4.322,71	0,00	4.322,71	0,00
101.1.2.1.05080	29807	2014	Affidamento servizio di manutenzione hardware e software delle due postazioni V.I.VI.ALP	0,00	2.000,00	0,00	2.000,00
101.1.2.1.05080	29972	2014	Attività congiunte con Fondazione Grand Paradis 2014 Il tranc	0,00	5.000,00	0,00	5.000,00
101.1.2.1.05080	30050	2014	Servizio di preparazione tassidermica di n. 4 esemplari di Lupo italico	0,00	5.000,00	0,00	5.000,00
101.1.2.1.05080	30086	2014	Adesioni 2015 ad organizzazioni convenzionate e quote dovute per progetti in partenariato	0,00	6.455,71	0,00	6.455,71
101.1.2.1.05080	30301	2014	Centri Visitatori valdostani e Giardino Alpino Paradisia - copertura costi indiretti 2015	0,00	22.000,00	0,00	22.000,00
101.1.2.1.05080	30351	2014	Gestione segreteria turistica di versante sul territorio valdostano del Parco - anno 2015	0,00	33.600,00	0,00	33.600,00
101.1.2.1.05080	30382	2014	Attività divulgative del Parco nel periodo invernale, in collaborazione con altre ammi.ni	0,00	6.100,00	0,00	6.100,00
101.1.2.1.05080	30390	2014	sostegno economico direzioni didattiche progetto "chi ama protegge"	0,00	11.488,00	0,00	11.488,00
101.1.2.1.05080	30393	2014	attività congiunta con FGP per valorizzazione territorio	0,00	3.000,00	0,00	3.000,00
Totali per Codifica PEG: 101.1.2.1.05080				37.422,71	94.504,95	34.422,71	97.504,95
Codifica PEG: 101.1.2.1.05085							
Codifica PEG	Cod impegno	Anno impegno	Des impegno	Res. 01/01	var. e/o sottimp.	Speso	Residuo


Pagina 13 di 26



ENTE PARCO NAZIONALE GRAN PARADISO

Codifica PEG		Cod Impegno	Anno Impegno	Des Impegno	Res. 01/01	var. e/o sottimp.	Speso	Residuo
Situazione impegni conservati								
101.1.2.1.05085	8849	2009	ALLESTIMENTO POSTAZIONI E INSTALLAZIONE SOFTWARE "VISITA VIRTUALE AREE PROTETTE" SITI DI TORINO E CO	1.400,00	0,00	0,00	1.400,00	
101.1.2.1.05085	27563	2012	Incarico annuale manutenzione teatrino e plastico CV Locana	2.588,70	0,00	2.588,90	269,80	
101.1.2.1.05085	27616	2012	Attività congiunte versante valdostano e redazione relativi strumenti di comunicazione	0,00	0,00	0,00	0,00	
101.1.2.1.05085	28876	2013	Organizzazione, promozione e gestione dell'attività di educ. ambientale e divulgazione	8.938,09	0,00	8.938,09	0,00	
101.1.2.1.05085	29592	2014	Servizi di informazione, promozione turistica e sensibilizzazione ambientale del Parco	0,00	100.568,46	63.218,90	37.349,56	
101.1.2.1.05085	30086	2014	Adesioni 2015 ad organizzazioni convenzionate e quote dovute per progetti in partenariato	0,00	3.600,00	0,00	3.600,00	
101.1.2.1.05085	30088	2014	Incarico annuale manutenzione teatrino installato al CV di Locana	0,00	3.500,00	0,00	3.500,00	
101.1.2.1.05085	30382	2014	Attività divulgative del Parco nel periodo invernale, in collaborazione con altre amm.ni	0,00	8.840,00	0,00	8.840,00	
101.1.2.1.05085	30390	2014	sostegno economico direzioni didattiche progetto "chi ama protegge"	0,00	1.220,00	0,00	1.220,00	
Totale per Codifica PEG: 101.1.2.1.05085					13.196,79	117.728,46	74.745,89	56.179,36
Codifica PEG: 101.1.2.1.05090								
101.1.2.1.05090	29397	2014	Creazione di gadget nell'ambito di un progetto di valorizzazione di prodotti del Parco	0,00	392,00	0,00	392,00	
101.1.2.1.05090	29722	2014	Nuovo approvvigionamento di adesivi e vetrofanie con logo del Parco per la rivendita	0,00	2.135,00	2.135,00	0,00	
101.1.2.1.05090	29805	2014	Nuovo approvvigionamento di spille personalizzate per il Parco	0,00	1.665,30	1.665,30	0,00	
101.1.2.1.05090	30118	2014	Riutilizzo di resti di corna di stambeco per realizzazione di coltelli personalizzati con logo PNGP	0,00	1.465,00	0,00	1.465,00	
101.1.2.1.05090	30303	2014	Impegno e liquidazione per fornitura pubblicazioni e gadget in conto vendita 2014	0,00	3.814,38	579,00	3.235,38	
101.1.2.1.05090	30381	2014	Fornitura per ristampa di copie del DVD "Il migliore dei mondi possibili"	0,00	1.830,00	0,00	1.830,00	
Totale per Codifica PEG: 101.1.2.1.05090					0,00	11.301,68	4.379,30	6.922,38
Codifica PEG: 101.1.2.1.05095								
101.1.2.1.05095	11615	2011	AFFIDAMENTO DELLA STAMPA DELLA BROCHURE "IL CANE E IL PARCO"	594,00	0,00	0,00	594,00	
101.1.2.1.05095	28235	2013	Adesione all'edizione 2013 del concorso "Fotografare il Parco" e assegnazione premio edizione 2012	280,00	0,00	140,00	140,00	
101.1.2.1.05095	28878	2013	Campagna informativa progetti Bike Sharing, A piedi tra le Nuvole - A CONTRARRE	18.000,00	-15.250,00	0,00	2.750,00	
101.1.2.1.05095	28923	2013	FORNITURA SERVIZI INTEGRAZIONE ATTIVITA' EVOLUTIVE E SVILUPPI SITO WEB PNGP	18.300,00	0,00	13.725,00	4.575,00	

Pagina 14 di 26



Situazione impegni conservati

PARCO NAZIONALE GRAN PARADISO

Codifica PEG	Cod. impegno	Anno	Des impegno	Res. 01/01	var. elo sottolimp.	Speso	Residuo
101.1.2.1.05095	29589	2014	Manutenzione e assistenza per il sito web del Parco, mantenimento dominio pnpgr giugno/dic 2014	0,00	4.697,00	2.348,50	2.348,50
101.1.2.1.05095	29630	2014	Affidamento della stampa del calendario istituzionale di rappresentanza anno 2015	0,00	4.650,72	4.686,02	164,70
101.1.2.1.05095	29636	2014	Servizio di campagna di informazione per il PNGP in riferimento ai progetti bike sharing, a piedi..	0,00	15.250,00	7.625,00	7.625,00
101.1.2.1.05095	30204	2014	Affidamento della stampa della rivista "Voci del Parco" n. 2/2014, 1/2015 e 2/2015	0,00	8.174,40	0,00	8.174,40
101.1.2.1.05095	30224	2014	Affidamento servizio pagine dedicate al Parco e modulo news sul sito della Federparchi anno 2015	0,00	1.586,00	0,00	1.586,00
101.1.2.1.05095	30241	2014	Servizi di mantenimento dominio pnpgr.it, mountaineology.org e servizio posta elettronica, pec...	0,00	10.797,00	0,00	10.797,00
101.1.2.1.05095	30304	2014	Produzione di un filmato promozionale del Parco Nazionale Gran Paradiso	0,00	2.196,00	0,00	2.196,00
101.1.2.1.05095	30311	2014	Produzione musiche per filmato promozionale del Parco Nazionale Gran Paradiso	0,00	915,00	0,00	915,00
101.1.2.1.05095	30359	2014	Realizzazione sezione gestione magazzino sulla intranet	0,00	18.800,00	0,00	18.800,00
Totali per Codifica PEG: 101.1.2.1.05095				37.174,00	52.016,12	28.524,52	60.665,60

Codifica PEG: 101.1.2.1.05120

Codifica PEG	Cod. impegno	Anno	Des impegno	Res. 01/01	var. elo sottolimp.	Speso	Residuo
101.1.2.1.05120	12383	2011	CONTRIBUTO PER AVVIO CONCRETO DELL'ALBERGO DIFFUSO DA REALIZZARE NELLA BORGATA VARDA	30.000,00	0,00	0,00	30.000,00
101.1.2.1.05120	12384	2011	CONTRIBUTO PER RIPRISTINO DEL PONTO DI ACCESSO ALLA BORGATA FUCINA, DOVE HA SEDE IL CENTRO VISITATOR	30.000,00	0,00	0,00	30.000,00
101.1.2.1.05120	28647	2013	Contribuzione al Comune di Ribordone per progetti locali sostenibili	4.500,00	0,00	0,00	4.500,00
101.1.2.1.05120	28863	2013	Bando per assegnazione contributi per il restauro di forni comuni, fontane, lavatoi frazionali	3.000,00	0,00	1.500,00	1.500,00
101.1.2.1.05120	30373	2014	Bando per l'assegnazione di contributi per il restauro di forni comuni, fontane, lavatoi frazionali	0,00	2.125,00	0,00	2.125,00
Totali per Codifica PEG: 101.1.2.1.05120				67.500,00	2.125,00	1.500,00	68.125,00

Codifica PEG: 101.1.2.1.05140


Codifica PEG	Cod. impegno	Anno	Des impegno	Res. 01/01	var. elo sottolimp.	Speso	Residuo
101.1.2.1.05140	30050	2014	Servizio di preparazione tassidermica di n. 4 esemplari di Lupo Italiano	0,00	2.320,00	0,00	2.320,00
101.1.2.1.05140	30377	2014	Acquisto di n. 11 palman per raccolta dati e relativo sviluppo e gestione dell'applicazione	0,00	11.999,00	0,00	11.999,00
Totali per Codifica PEG: 101.1.2.1.05140				0,00	14.319,00	0,00	14.319,00

Codifica PEG: 101.1.2.1.05160

Codifica PEG	Cod. impegno	Anno	Des impegno	Res. 01/01	var. elo sottolimp.	Speso	Residuo
Totali per Codifica PEG: 101.1.2.1.05160				0,00	0,00	0,00	0,00

ENTE PARCO NAZIONALE GRAN PARADISO

Pagina 15 di 26



ENTE PARCO NAZIONALE GRAN PARADISO

Codifica PEG		Cod. impegno	Anno	Des impegno	Res. 01/01	var. e/o sottimp.	Speso	Residuo
PARCO NAZIONALE GRAN PARADISO								
Situazione impegni conservati								
101.1.2.1.05160	12420	2011	CONTRIBUTO STRAORDINARI A FAVORE DELLE COMUNITA' LOCALI. IMPEGNO DI SPESA E AVVIO DEL PROCEDIMENTO	0,00	3.741,00	0,00	3.741,00	
101.1.2.1.05160	12806	2012	NOVANTENNALE DEL PARCO NAZIONALE GRAN PARADISO: CONTRIBUTO	30.000,00	0,00	0,00	30.000,00	
101.1.2.1.05160	12807	2012	NOVANTENNALE DEL PARCO NAZIONALE GRAN PARADISO: CONTRIBUTO	30.000,00	0,00	0,00	30.000,00	
101.1.2.1.05160	12809	2012	NOVANTENNALE DEL PARCO NAZIONALE GRAN PARADISO: CONTRIBUTO	30.000,00	0,00	0,00	30.000,00	
101.1.2.1.05160	12810	2012	NOVANTENNALE DEL PARCO NAZIONALE GRAN PARADISO: CONTRIBUTO	50.000,00	0,00	20.000,00	30.000,00	
101.1.2.1.05160	12811	2012	NOVANTENNALE DEL PARCO NAZIONALE GRAN PARADISO: CONTRIBUTO	50.000,00	0,00	20.000,00	30.000,00	
101.1.2.1.05160	12812	2012	NOVANTENNALE DEL PARCO NAZIONALE GRAN PARADISO: CONTRIBUTO	30.000,00	0,00	20.000,00	10.000,00	
101.1.2.1.05160	12813	2012	NOVANTENNALE DEL PARCO NAZIONALE GRAN PARADISO: CONTRIBUTO	30.000,00	0,00	0,00	30.000,00	
101.1.2.1.05160	30312	2014	Assegnazione di contributo al Comune di Ronco C.se per ponte in località Fucina	0,00	20.000,00	0,00	20.000,00	
Totali per Codifica PEG: 101.1.2.1.05160				250.000,00	23.741,00	60.000,00	213.741,00	
Codifica PEG: 101.1.2.1.05185								
101.1.2.1.05185	27616	2012	Attività congiunte versante valdostano e redazione relativi strumenti di comunicazione	0,00	0,00	0,00	0,00	
101.1.2.1.05185	28667	2013	Progetto EATinerari del gusto - Acquisto shopper personalizzate con logo Parco	1.845,00	0,00	0,00	1.845,00	
101.1.2.1.05185	28925	2013	SERVIZI VARI LEGATI ALLA PROMOZIONE DEL MARCHIO DI QUALITA' ANNO 2014	39.650,00	0,00	35.685,00	3.965,00	
101.1.2.1.05185	29592	2014	Servizi di informazione, promozione turistica e sensibilizzazione ambientale del Parco	0,00	500,00	500,00	0,00	
101.1.2.1.05185	30344	2014	Campagna di informazione del circuito "Zuppa Gran Paradiso" ed enogastronomia del Parco	0,00	7.500,00	0,00	7.500,00	
101.1.2.1.05185	30382	2014	Attività divulgative del Parco nel periodo invernale, in collaborazione con altre ammi.ni	0,00	500,00	0,00	500,00	
101.1.2.1.05185	30392	2014	servizi legati alla promozione del Marchio di Qualità	0,00	35.508,10	0,00	35.508,10	
Totali per Codifica PEG: 101.1.2.1.05185				41.495,00	44.008,10	36.185,00	49.318,10	
Codifica PEG: 101.1.2.1.05190								
101.1.2.1.05190	12485	2011	SPESE PER CERTIFICAZIONE EMAS	2.060,00	0,00	0,00	2.060,00	
101.1.2.1.05190	29428	2014	Rinnovo certificazione ISO 14001 ed Emas. Servizio in economia	0,00	5.002,00	5.002,00	0,00	
101.1.2.1.05190	29797	2014	Servizio di supporto al mantenimento del SGA	0,00	8.174,00	8.174,00	0,00	


Pagina 16 di 26



ENTE PARCO NAZIONALE GRAN PARADISO

PARCO NAZIONALE GRAN PARADISO				Situazione impegni conservati			
Codifica PEG	Cod impegno	Anno impegno	Des impegno	Res. 01/01	var. elo sottolimp.	Speso	Residuo
101.1.2.1.05190	30253	2014	Attività di assistenza nell'utilizzo del software gestionale per l'informatizzazione del SGA	0,00	4.758,00	4.758,00	0,00
Totale per Codifica PEG: 101.1.2.1.05190				2.060,00	17.934,00	17.934,00	2.060,00
Codifica PEG: 101.1.2.1.05200							
Codifica PEG	Cod impegno	Anno impegno	Des impegno	Res. 01/01	var. elo sottolimp.	Speso	Residuo
101.1.2.1.05200	8559	2008	PROGETTO ACQWA	7.959,17	0,00	0,00	7.959,17
Totale per Codifica PEG: 101.1.2.1.05200				7.959,17	0,00	0,00	7.959,17
Codifica PEG: 101.1.2.1.05220							
Codifica PEG	Cod impegno	Anno impegno	Des impegno	Res. 01/01	var. elo sottolimp.	Speso	Residuo
101.1.2.1.05220	11202	2010	SPESE PER IL PROGETTO DI MOBILITA' SOSTENIBILE "BIKE SHARING"	22.452,92	0,00	0,00	22.452,92
Totale per Codifica PEG: 101.1.2.1.05220				22.452,92	0,00	0,00	22.452,92
Codifica PEG: 101.1.2.1.05240							
Codifica PEG	Cod impegno	Anno impegno	Des impegno	Res. 01/01	var. elo sottolimp.	Speso	Residuo
101.1.2.1.05240	12486	2011	SPESE CONSEGUENTI LO STUDIO AFFIDATO DAL GAL VALLI DEL CANAVESE	13.720,00	0,00	0,00	13.720,00
Totale per Codifica PEG: 101.1.2.1.05240				13.720,00	0,00	0,00	13.720,00
Codifica PEG: 101.1.2.1.05250							
Codifica PEG	Cod impegno	Anno impegno	Des impegno	Res. 01/01	var. elo sottolimp.	Speso	Residuo
101.1.2.1.05250	27824	2013	Analisi fecali spettromeinche (NIRS) per la determinazione della qualità della dieta di Camoscio e	2.420,00	0,00	0,00	2.420,00
Totale per Codifica PEG: 101.1.2.1.05250				2.420,00	0,00	0,00	2.420,00
Codifica PEG: 101.1.2.1.05260							
Codifica PEG	Cod impegno	Anno impegno	Des impegno	Res. 01/01	var. elo sottolimp.	Speso	Residuo
101.1.2.1.05260	27650	2012	Spese progetto Life Bioaque	0,00	96,76	0,00	96,76
101.1.2.1.05260	27651	2013	Borsa di studio monitoraggio eradicazione del Salmerino di fontana Programma LIFE+2011	68.250,00	0,00	25.200,00	43.050,00
101.1.2.1.05260	28076	2013	Prestazioni di servizi in campo fitologico nell'ambito del progetto LIFE BIOAQUAE	37.500,00	0,00	0,00	37.500,00
101.1.2.1.05260	28265	2013	Affidamento diretto per servizio di progettazione di impianti di pedofitodepurazione LIFE+BIOAQUAE	31.400,00	0,00	21.980,01	9.419,99

Pagina 17 di 26



ENTE PARCO NAZIONALE GRAN PARADISO 

				Situazione impegni conservati			
Codifica PEG	Cod Impegno	Anno Impegno	Des Impegno	Res. 01/01	var. e/o sottoimp.	Speso	Residuo
101.1.2.1.05260	28374	2013	Servizio di traduzione testi in lingua inglese per il progetto LIFE+BIOAQUAE	1.560,59	0,00	1.115,81	444,78
101.1.2.1.05260	28395	2013	Trasporto a valle dei pesci catturati nei laghi Dres e Leynir a dorso di mulo - LIFE-BIOAQUAE	2.159,93	0,00	0,00	2.159,93
101.1.2.1.05260	28439	2013	Servizio analisi chimico-fisiche e di controllo dei laghi sottoposti ad eradicazione del Salmerino	12.863,00	0,00	6.008,50	6.854,50
Totali per Codifica PEG: 101.1.2.1.05260				153.733,52	96,76	54.304,32	99.525,96
Codifica PEG: 101.1.2.1.05270							
Codifica PEG	Cod Impegno	Anno Impegno	Des Impegno	Res. 01/01	var. e/o sottoimp.	Speso	Residuo
101.1.2.1.05270	28806	2013	Approvazione della Convenzione con IOTTER-ZENTRUM di Hankensbutel per concessione Lontre	4.000,00	0,00	2.409,50	1.590,50
101.1.2.1.05270	29034	2013	SPESE PER LA GESTIONE DI UN CENTRO PER LO STUDIO E LA CONS. CORSI D'ACQUA E SPECIE ACQUATICHE	195.117,30	-39.557,43	0,00	155.559,87
101.1.2.1.05270	29804	2014	Borsa di studio per gestione e conservazione della Lontra del PNGP (Ferrari Caterina)	0,00	30.000,00	6.250,00	23.750,00
101.1.2.1.05270	30347	2014	Affidamento diretto per la fornitura di pellet per il Centro di Rovenaud	0,00	1.014,50	0,00	1.014,50
Totali per Codifica PEG: 101.1.2.1.05270				199.117,30	-8.542,93	8.659,50	181.914,87
Codifica PEG: 101.1.2.1.05280							
Codifica PEG	Cod Impegno	Anno Impegno	Des Impegno	Res. 01/01	var. e/o sottoimp.	Speso	Residuo
101.1.2.1.05280	30356	2014	Piano del Parco. Incarico di servizio per istruttoria osservazioni	0,00	5.424,12	0,00	5.424,12
Totali per Codifica PEG: 101.1.2.1.05280				0,00	5.424,12	0,00	5.424,12
Codifica PEG: 101.1.2.1.05290							
Codifica PEG	Cod Impegno	Anno Impegno	Des Impegno	Res. 01/01	var. e/o sottoimp.	Speso	Residuo
101.1.2.1.05290	28715	2013	Progettazione e realizzazione del "Sistema Informativo Territoriale" del PNGP (DD a contrarre)	20.000,00	0,00	0,00	20.000,00
Totali per Codifica PEG: 101.1.2.1.05290				20.000,00	0,00	0,00	20.000,00
Codifica PEG: 101.1.2.1.05300							
Codifica PEG	Cod Impegno	Anno Impegno	Des Impegno	Res. 01/01	var. e/o sottoimp.	Speso	Residuo
101.1.2.1.05300	29047	2013	SPESE PER ATTIVITA' ISTITUZIONALI DI PROTEZIONE AMBIENTALE E BIODIVERSITA'	125.000,00	-102.986,93	0,00	22.013,07
101.1.2.1.05300	29799	2014	Affidamento diretto tramite indagini di mercato per servizio in ambito floristico-vegetazionale	0,00	11.000,00	0,00	11.000,00
101.1.2.1.05300	30006	2014	Borsa di studio "Misurazione trasformazioni degli habitat" (Zurlo Michele)	0,00	7.200,00	4.200,00	3.000,00

Pagina 18 di 26




ENTE PARCO NAZIONALE GRAN PARADISO

Situazione impegni conservati

PARCO NAZIONALE GRAN PARADISO				Situazione impegni conservati			
Codifica PEG	Cod Impegno	Anno Des Impegno	Res. 01/01	var. elo sottimp.	Speso	Residuo	
101.1.2.1.05300	30089	2014	0,00	5.000,00	0,00	5.000,00	
2014 Concorso pubblico per n. 1 premio di ricerca per il progetto "Monitoraggio della biodiversità"							
101.1.2.1.05300	30182	2014	0,00	6.300,00	3.152,97	3.147,03	
2014 Attivazione e realizzazione culture per vertebrati con mezzi meccanici							
101.1.2.1.05300	30203	2014	0,00	10.500,00	0,00	10.500,00	
2014 Convenzione con l'ISAC - CNR di Torino: rinnovo contributo della ricerca							
101.1.2.1.05300	30206	2014	0,00	2.656,80	0,00	2.656,80	
2014 Attivazione tirocinio extra-curriculare della dott.ssa Chiara Lorenzetti							
101.1.2.1.05300	30271	2014	0,00	6.153,68	0,00	6.153,68	
2014 Servizio per l'estensione di un Database per dati storico e faunistici							
101.1.2.1.05300	30279	2014	0,00	788,15	757,84	30,31	
2014 Servizio stampa articolo per rivista scientifica. Affidamento diretto in economia							
101.1.2.1.05300	30345	2014	0,00	5.000,00	0,00	5.000,00	
2014 Convenzione per l'esecuzione della ricerca nel campo della Genetica di Conservazione con la FEEM							
101.1.2.1.05300	30357	2014	0,00	9.600,00	0,00	9.600,00	
2014 Borsa di studio per il monitoraggio di azioni di ripristino ambientale in area alpine (GHIDOTTI)							
101.1.2.1.05300	30358	2014	0,00	10.800,00	0,00	10.800,00	
2014 Borsa di studio "Monitoraggio della biodiversità in ambiente alpino" (ZURLO MICHELE)							
101.1.2.1.05300	30383	2014	0,00	30,31	0,00	30,31	
2014 Integrazione alla DD n. 380 del 01/12/2014 riguardante l'affidamento per stampa articolo per rivista							
101.1.2.1.05300	30385	2014	0,00	17.080,00	0,00	17.080,00	
2014 Realizzazione di riprese ortofotografiche in ambiente montano-alpino con l'utilizzo di "droni"							
Totali per Codifica PEG: 101.1.2.1.05300			125.000,00	-10.877,99	8.110,81	106.011,20	
Codifica PEG: 101.1.2.1.05310							
Codifica PEG	Cod Impegno	Anno Des Impegno	Res. 01/01	var. elo sottimp.	Speso	Residuo	
101.1.2.1.05310	28876	2013	24.000,00	0,00	20.117,52	3.882,48	
2013 Organizzazione, promozione e gestione dell'attività di educ. ambientale e divulgazione							
101.1.2.1.05310	28921	2013	6.250,00	0,00	3.000,00	3.250,00	
2013 AFFIDAMENTO SUPPORTO TECNICO AL PROTOCOLLO RACCOLTA ED ELABORAZIONE DATI E-PHENO							
101.1.2.1.05310	29045	2013	18.140,30	-17.810,74	0,00	329,56	
2013 SPESE PROGETTO E-PHENO							
101.1.2.1.05310	30038	2014	0,00	7.442,00	0,00	7.442,00	
2014 Affidamento per gestione tecnico-amm.va del progetto Interreg Alcotra n. 227 e-Pheno							
101.1.2.1.05310	30071	2014	0,00	6.816,70	0,00	6.816,70	
2014 Progetto Interreg Alcotra n. 227 e-Pheno							
101.1.2.1.05310	30092	2014	0,00	11.181,30	3.354,39	7.826,91	
2014 Progettazione e realizzazione infrastruttura web per la raccolta delle osservazioni fenologiche							
101.1.2.1.05310	30160	2014	0,00	6.000,00	5.600,00	400,00	
2014 Fornitura di servizi per il meeting finale del progetto Interreg Alcotra n. 227 e-PHENO							
Totali per Codifica PEG: 101.1.2.1.05310			48.390,30	13.629,26	32.071,91	29.947,65	
Codifica PEG: 101.1.2.1.05320							
Codifica PEG	Cod Impegno	Anno Des Impegno	Res. 01/01	var. elo sottimp.	Speso	Residuo	
101.1.2.1.05320	28484	2013	6.050,00	0,00	0,00	6.050,00	
2013 PSR 2007-2013 Progetto BIOPas "Servizio di redazione di una carta fitosociologica"							

Pagina 19 di 26



ENTE PARCO NAZIONALE GRAN PARADISO

Situazione impegni conservati

Codifica PEG	Cod. impegno	Anno	Des impegno	Res. 01/01	var. e/o sottimp.	Speso	Residuo
101.1.2.1.05320	29044	2013	Spese inerenti il progetto PSR 2007-2013	197.969,20	-178.455,18	0,00	19.514,02
101.1.2.1.05320	29731	2014	Materiale in legno (tavole e pali) per realizzazione recinzione e passerella in amm.ne diretta	0,00	2.845,00	2.745,00	100,00
101.1.2.1.05320	29732	2014	Progetto BioPas PSR 2007-2013	0,00	320,81	320,80	0,01
101.1.2.1.05320	30007	2014	PSR 2007-2013 Progetto BioPas - Trasporto materiali con elicottero c/o l'Alpe Gran Prà di Noasca	0,00	12.177,42	12.170,11	7,31
101.1.2.1.05320	30040	2014	Alpe Foppa - Dres e Gran Piano (Progetto BioPas)	0,00	10.982,92	0,00	10.982,92
101.1.2.1.05320	30082	2014	Miglioramento sostenibilità ambientale del pascolo - Fomitura e saldatura tubazioni - BIOPas	0,00	10.604,20	0,00	10.604,20
101.1.2.1.05320	30066	2014	Servizio di trasporto materiale in quota a dorso di mulo - PSR 207-2013 Progetto BIOPas	0,00	4.000,00	3.995,16	0,84
101.1.2.1.05320	30117	2014	PSR 2007-2013 BioPas - Sensibilizzazione ambientale e stesura testi per bacheche informative	0,00	2.000,00	0,00	2.000,00
101.1.2.1.05320	30161	2014	Trasporto materiali con elicottero c/o l'Alpe Gran Prà di Noasca - Integrazione DD 255/2014	0,00	9.500,00	9.483,67	16,33
101.1.2.1.05320	30176	2014	PSR 2007-2013 Progetto BioPas - Stampa a colori su pannelli in alluminio per bacheche informative	0,00	570,96	497,76	73,20
Totali per Codifica PEG: 101.1.2.1.05320				204.019,20	-125.453,87	29.216,50	49.348,83
Codifica PEG: 101.1.2.4.08010							
Codifica PEG	Cod. impegno	Anno	Des impegno	Res. 01/01	var. e/o sottimp.	Speso	Residuo
101.1.2.4.08010	28558	2013	Canone di concessione esercizio ponte radio anno 2013 - Pratica 91893/SIM	0,00	0,00	0,00	0,00
101.1.2.4.08010	30415	2014	Versamento IRAP note occasionali mese di dicembre 2014	0,00	170,00	0,00	170,00
101.1.2.4.08010	30430	2014	Tassa Raccolta e Smaltimento Rifiuti (TARI) anno 2014	0,00	54,76	0,00	54,76
101.1.2.4.08010	30492	2014	TARSU anno 2012 (Fraz. Campiglia)	0,00	44,00	0,00	44,00
101.1.2.4.08010	30495	2014	TARI saldo 2014	0,00	151,00	0,00	151,00
Totali per Codifica PEG: 101.1.2.4.08010				0,00	419,76	0,00	419,76
Codifica PEG: 101.2.1.11030							
Codifica PEG	Cod. impegno	Anno	Des impegno	Res. 01/01	var. e/o sottimp.	Speso	Residuo
101.2.1.1.11030	4036	2005	RECUPERO AMBIENTALE E REALIZZAZIONE DI UN CENTRO PER LO STUDIO E LA CONSERVAZIONE DEI CORSI D'ACQUA	73.282,93	68.897,04	0,00	140.179,97
101.2.1.1.11030	5053	2006	RECUPERO AMBIENTALE DI UN CENTRO PER LO STUDIO E CONS. DEI CORSI D'ACQUA E SPECIE ACQUATICHE	417.028,42	41,24	0,00	417.069,66
101.2.1.1.11030	6169	2007	PROGETTO ESECUTIVO, D.L. 'CONTABILITA' E COORDINAMENTO SICUREZZA IN FASE DI PROGETTAZIONE DEL CENTRO	37.386,25	0,00	29.958,65	7.427,60

Pagina 20 di 26



ENTE PARCO NAZIONALE GRAN PARADISO

Situazione impegni conservati

Codifica PEG	Cod impegno	Anno Impegno	Des Impegno	Res. 01/01	var. e/o soft/imp.	Speso	Residuo
101.2.1.1.11030	6901	2007	RECUPERO AMBIENTALE DI UN CENTRO PER LO STUDIO E CONS. DEI CORSI D'ACQUA E SPECIE ACQUATICHE	381.076,98	-213,40	0,00	380.863,58
101.2.1.1.11030	8521	2008	RECUPERO AMBIENTALE CONSERVAZIONE DEI CORSI D'ACQUA E SPECIE ACQUATICHE - PERCORSO ATTREZZATO DI FO	44.566,05	0,00	0,00	44.566,05
101.2.1.1.11030	8522	2008	RECUPERO AMBIENTALE DI UN CENTRO X STUDIO E CONSERVAZIONE DEI CORSI D'ACQUA E SPECIE ACQUATICHE - IN	126.500,00	-12.000,00	0,00	114.500,00
101.2.1.1.11030	8523	2008	RECUPERO AMBIENTALE CONSERVAZIONE DEI CORSI D'ACQUA E SPECIE ACQUATICHE - IMPOSTAZIONE E AGGIORNAMENTO	13.201,68	3.871,15	0,00	17.072,83
101.2.1.1.11030	9638	2009	RECUPERO AMBIENTALE DI UN CENTRO PER LO STUDIO E CONSERVAZIONE DEI CORSI D'ACQUA E SPECIE ACQUATICHE	13.109,97	13.813,00	0,00	26.922,97
101.2.1.1.11030	10164	2010	AFFIDAMENTO DEL SERVIZIO DI REALIZZAZIONE DI UN PERCORSO DIDATTICO-FRUITIVO LUNGO IL FONDOVALLE DELL	15.387,68	0,00	0,00	15.387,68
101.2.1.1.11030	10564	2010	COFINANZIAMENTO PER ATTUAZIONE PROGETTO "GIROPARCHI" -VALORIZZAZIONE DEL PARCO NAZIONALE GRAN PARADISO	12.477,96	0,00	976,00	11.501,96
101.2.1.1.11030	11126	2010	RECUPERO AMBIENTALE DI UN CENTRO PER LO STUDIO E CONSERVAZIONE DEI CORSI D'ACQUA E SPECIE ACQUATICHE	290.000,57	-89.660,62	0,00	200.339,95
101.2.1.1.11030	11467	2011	INCARICO PROFESSIONALE PER REALIZZAZIONE PASSERELLA PEDONALE E OPERE ACCESSORIE IN ROVENAUD - AGGIUD	44.174,85	0,00	0,00	44.174,85
101.2.1.1.11030	12395	2011	AFFIDAMENTO PRESTAZIONI AGGIUNTIVE INCARICO PROFESSIONALE REALIZZAZIONE PASSERELLA PEDONALE E OPERE	8.966,04	0,00	0,00	8.966,04
101.2.1.1.11030	12422	2011	AFFIDAMENTO DI SERVIZI VARI FINALIZZATI ALLA PROMOZIONE E GESTIONE DI ATTIVITA' TURISTICHE E DI COMU	0,00	1.500,00	0,00	1.500,00
101.2.1.1.11030	12487	2011	RECUPERO AMBIENTALE DI UN CENTRO PER LO STUDIO E CONS. DEI CORSI D'ACQUA E SPECIE ACQUATICHE	102.421,96	0,00	0,00	102.421,96
101.2.1.1.11030	12637	2012	AFFIDAMENTO SERVIZIO DI SUPPORTO PER ATTIVAZIONE CONTO ENERGIA DEL CENTRO SULLA CONSERVAZIONE DEI CO	3.025,00	0,00	0,00	3.025,00
101.2.1.1.11030	12803	2012	REDAZIONE E STAMPA LIBRETTO DIDATTICO SUL TEMA DELL'ACQUA	15.000,00	0,00	0,00	15.000,00
101.2.1.1.11030	13702	2012	INTEGRAZIONE DI SERVIZIO RELATIVO AL "PERCORSO DIDATTICO LUNGO IL FONDOVALLE DELLA VALSAVARENCHÉ"	6.655,00	0,00	0,00	6.655,00
101.2.1.1.11030	27705	2012	Recupero ambientale di un centro per lo studio e conservazione dei corsi d'acqua e specie acquatiche	195.753,00	-55.443,59	0,00	140.309,41
101.2.1.1.11030	27983	2013	Attività di divulgazione e grafica allestimento del Centro di Roventaud	13.053,48	0,00	0,00	13.053,48
101.2.1.1.11030	28153	2013	Progettazione, direzione lavori e contabilità per opere di completamento nel Centro di Roventaud	5.033,60	0,00	0,00	5.033,60
101.2.1.1.11030	28156	2013	Supporto specialistico per gli aspetti antropici nell'ambito del progetto esecutivo di allestimento	3.630,00	0,00	0,00	3.630,00


Pagina 21 di 26



ENTE PARCO NAZIONALE GRAN PARADISO

Codifica PEG		Cod Impegno	Anno Impegno	Des Impegno	Res. 01/01	var. e/o sottolimp.	Speso	Residuo
101.2.1.1.11030		28174	2013	Affidamento urgente di studio di fattibilità per opere di difesa da caduta massi	26.426,40	0,00	0,00	26.426,40
101.2.1.1.11030		28256	2013	Affidamento del servizio di accatastamento del Centro di Rovenaud	7.487,48	0,00	0,00	7.487,48
101.2.1.1.11030		28703	2013	Intervento di realizzazione opere di difesa del Centro dal rischio di caduta massi	20.134,40	0,00	3.806,40	16.328,00
101.2.1.1.11030		28704	2013	Supporto al RUP per realizzazione opere di difesa	5.033,60	0,00	0,00	5.033,60
101.2.1.1.11030		28705	2013	Supporto al RUP per allestimento del Centro	5.662,80	0,00	0,00	5.662,80
101.2.1.1.11030		28716	2013	Progettazione e realizzazione del "Sistema Informativo Territoriale" del PNGP (DD a contrarre)	27.580,00	0,00	25.645,62	1.934,38
101.2.1.1.11030		28760	2013	Realizzazione azioni di divulgazione e coordinamento tra Centro di Rovenaud e Life+Bioaquae	43.355,37	0,00	8.671,00	34.684,37
101.2.1.1.11030		28940	2013	Convenzione per realizzazione di opere di collegamento idraulico del Centro	37.660,98	0,00	0,00	37.660,98
101.2.1.1.11030		29046	2013	RECUPERO AMBIENTALE DI UN CENTRO PER LO STUDIO E CONS. DEI CORSI D'ACQUA E SPECIE ACQUATICHE	50.000,00	0,00	0,00	50.000,00
101.2.1.1.11030		29461	2014	Affidamento progetto definitivo delle opere di difesa del Centro di Rovenaud	0,00	46.945,60	0,00	46.945,60
101.2.1.1.11030		29808	2014	Affidamento diretto in economia per servizio accompagnamenti - Progetto Life + BIOAQUAE	0,00	1.745,00	995,00	750,00
101.2.1.1.11030		29896	2014	Assistenza tecnica per opere relative ai progetti LIFE-BIOAQUAE e PSR 2007-2013 Biopas	0,00	989,66	0,00	989,66
101.2.1.1.11030		29963	2014	Servizio per realizzazione di illustrazioni per pannelli divulgativi - LIFE+BIOAQUAE	0,00	4.000,00	2.000,00	2.000,00
101.2.1.1.11030		30043	2014	Servizio per misurazione portate e determinazione della scala di deflusso del Torrente Piantonetto	0,00	5.185,00	2.074,00	3.111,00
101.2.1.1.11030		30068	2014	Servizio assistenza tecnico amm.va relativa alle procedure di gara per appalti di lavori - BIOAQUAE	0,00	6.597,76	0,00	6.597,76
101.2.1.1.11030		30091	2014	Servizio assistenza tecnica e gestione amm.va del progetto Life+Bioaquae - az. 1	0,00	12.500,12	0,00	12.500,12
101.2.1.1.11030		30238	2014	Realizzazione dell'impianto di adduzione e acqua c/o l'incubatoio ittico in loc. Ghiglieri, Locana	0,00	4.807,78	4.807,60	0,18
101.2.1.1.11030		30268	2014	Realizzazione di un incubatoio ittico - LIFE+BIOAQUAE	0,00	63.142,32	0,00	63.142,32
101.2.1.1.11030		30375	2014	Servizio di caratterizzazione del torrente Dora di Valsavarenche	0,00	12.000,00	0,00	12.000,00
101.2.1.1.11030		30683	2014	Recupero ambientale di un Centro per lo studio e conservazione dei corsi d'acqua e specie acquatiche	0,00	500.000,00	0,00	500.000,00
Totali per Codifica PEG: 101.2.1.1.11030					2.045.072,45	586.718,06	78.934,27	2.552.856,24
Codifica PEG: 101.2.1.1.11050								
101.2.1.1.11050		27725	2012	Costruzione, ripristino e trasformazione immobili	382.375,91	0,00	0,00	382.375,91
Totali per Codifica PEG: 101.2.1.1.11050					382.375,91	0,00	0,00	382.375,91

Pagina 22 di 26



ENTE PARCO NAZIONALE GRAN PARADISO

Situazione impegni conservati

PARCO NAZIONALE GRAN PARADISO		Codifica PEG:		Anno		Des impegno		Res. 01/01	var. e/o sottoimp.	Speso	Residuo
Cod Impegno	Impegno	Cod Impegno	Impegno	Impegno	Impegno	Impegno	Impegno				
101.2.1.1.11060	12392	2011	COORDINAMENTO DELLA SICUREZZA IN FASE DI PROGETTAZIONE E IN FASE DI ESECUZIONE LAVORI C/O "VILLETTA"	1.510,08	0,00	0,00	1.510,08	0,00	0,00	0,00	1.510,08
101.2.1.1.11060	12393	2011	LAVORI DI MANUTENZIONE, RELATIVI ALL'EDIFICIO "VILLETTA" SITO NEL COMUNE DI COGNE - DETERMINAZIONE	53.550,00	0,00	0,00	53.550,00	0,00	499,52	53.050,48	
101.2.1.1.11060	27561	2012	Fornitura di microcentralina idroelettrica per casa di caccia del Gran Piano - Det. a contrarre	16.000,00	-11.956,00	0,00	4.044,00	0,00	0,00	4.044,00	
101.2.1.1.11060	30113	2014	Manutenzione straordinaria della strada a servizio del G.A. Paradisia - Aggiudicazione definitiva	0,00	59.179,08	0,00	59.179,08	0,00	0,00	59.179,08	
101.2.1.1.11060	30119	2014	Affidamento servizio di sostituzione di porte basculanti c/o il G.A. Paradisia	0,00	6.761,97	0,00	6.761,97	0,00	0,00	6.761,97	
101.2.1.1.11060	30183	2014	Servizio di sostituzione di porte basculanti c/o il G.A. Paradisia (integrazione DD 310/2014)	0,00	204,16	0,00	204,16	0,00	0,00	204,16	
Totali per Codifica PEG: 101.2.1.1.11060				71.060,08	54.189,21	0,00	124.749,77	0,00	499,52	124.749,77	
Codifica PEG:		101.2.1.1.11110									
Cod Impegno	Impegno	Anno	Des impegno	Res. 01/01	var. e/o sottoimp.	Speso	Residuo				
101.2.1.1.11110	6727	2007	INTEGRAZIONE FORNITURA DI SEGNALETICA TURISTICA	10.213,20	0,00	0,00	10.213,20				
Totali per Codifica PEG: 101.2.1.1.11110				10.213,20	0,00	0,00	10.213,20				
Codifica PEG:		101.2.1.1.11130									
Cod Impegno	Impegno	Anno	Des impegno	Res. 01/01	var. e/o sottoimp.	Speso	Residuo				
101.2.1.1.11130	132	2003	COMPLETAMENTO C.V. E PUNTI DI INTERESSE	2.140,58	0,00	0,00	2.140,58				
101.2.1.1.11130	2158	2004	SPESE PER INTERVENTI MATERIALI DI COMPLETAMENTO CV E PUNTI D'INTERESSE CON LA REGIONE PIEMONTE	23.740,22	0,00	0,00	23.740,22				
101.2.1.1.11130	7626	2008	INCARICHI IN ECONOMIA PER LA REDAZIONE DI TESTI SCIENTIFICI PER IL CENTRO VISITATORI DI CAMPIGLIA	2.500,00	0,00	0,00	2.500,00				
101.2.1.1.11130	8181	2008	SERVIZIO DI DIVULGAZIONE SCIENTIFICA PER IL PROGETTO DEL CENTRO VISITA SUL RAPPORTO FRA UOMO E COLTI	4.500,00	0,00	0,00	4.500,00				
101.2.1.1.11130	10615	2010	LAVORI EDILI PER LA REALIZZAZIONE DEL CENTRO VISITA A CAMPIGLIA SOANA: 1 LOTTO FUNZIONALE - AGGIUDI	42.257,82	0,00	0,00	42.257,82				
101.2.1.1.11130	11657	2011	COLLAUDO PER I LAVORI EDILI DI REALIZZAZIONE DI UN C.V. A CAMPIGLIA SOANA	8.673,60	0,00	0,00	8.673,60				
Totali per Codifica PEG: 101.2.1.1.11130				83.812,22	0,00	0,00	83.812,22				
Codifica PEG:		101.2.1.1.11140									




ENTE PARCO NAZIONALE GRAN PARADISO



Codifica PEG		Res. 01/01	var. e/o sottoimp.	Speso	Residuo
Situazione impegni conservati					
101.2.1.1.11140	2007	8.921,69	0,00	0,00	8.921,69
101.2.1.1.11140	2011	1.560,00	0,00	0,00	1.560,00
Totali per Codifica PEG: 101.2.1.1.11140		10.481,69	0,00	0,00	10.481,69
PARCO NAZIONALE GRAN PARADISO					
Codifica PEG: 101.2.1.1.11170		Res. 01/01	var. e/o sottoimp.	Speso	Residuo
101.2.1.1.11170	2005	750.000,00	0,00	0,00	750.000,00
Totali per Codifica PEG: 101.2.1.1.11170		750.000,00	0,00	0,00	750.000,00
Codifica PEG: 101.2.1.1.11180					
101.2.1.1.11180	2009	39.671,85	0,00	9.140,18	30.531,67
101.2.1.1.11180	2012	18.910,99	0,00	0,00	18.910,99
Totali per Codifica PEG: 101.2.1.1.11180		58.582,84	0,00	9.140,18	49.442,66
Codifica PEG: 101.2.1.1.11190					
101.2.1.1.11190	2005	189.973,88	0,00	162.028,47	27.945,41
101.2.1.1.11190	2007	1.206,22	-195,20	0,00	1.011,02
101.2.1.1.11190	2009	113.844,50	0,00	0,00	113.844,50
101.2.1.1.11190	2011	58.258,56	0,00	0,00	58.258,56
101.2.1.1.11190	2012	3.391,39	0,00	0,00	3.391,39
101.2.1.1.11190	2012	34.600,00	0,00	0,00	34.600,00
101.2.1.1.11190	2013	74.075,19	0,00	0,00	74.075,19
101.2.1.1.11190	2013	257.856,63	0,00	0,00	257.856,63
101.2.1.1.11190	2013	284.372,68	-15.975,00	0,00	288.397,68

Pagina 24 di 26



ENTE PARCO NAZIONALE GRAN PARADISO

Situazione impegni conservati

PARCO NAZIONALE GRAN PARADISO			Situazione impegni conservati			
Codifica PEG	Cod. impegno	Anno Des impegno	Res. 01/01	var. elo sottolimp.	Speso	Residuo
101.2.1.1.1190	30243	2014 COMPLETAMENTO DEL CENTRO "L'UOMO E I SUOI COLTIVI"	0,00	60.202,15	0,00	60.202,15
101.2.1.1.1190	30684	2014 Completamento del Centro "L'uomo e i suoi coltivi"	0,00	59.095,90	0,00	59.095,90
Totali per Codifica PEG: 101.2.1.1.11190			1.017.579,05	103.127,85	162.028,47	958.678,43
Codifica PEG: 101.2.1.1.11200						
Codifica PEG	Cod. impegno	Anno Des impegno	Res. 01/01	var. elo sottolimp.	Speso	Residuo
101.2.1.1.11200	9640	2009 SPESE PER IL PROGETTO "GIOPARCO"	2.487,83	0,00	0,00	2.487,83
101.2.1.1.11200	11127	2010 SPESE PER IL PROGETTO "GIOPARCO"	7.231,05	-7.028,64	0,00	202,41
101.2.1.1.11200	27660	2012 Spese per il progetto "GIOPARCO" - PSR PIEMONTE	14.524,49	0,00	0,00	14.524,49
101.2.1.1.11200	30353	2014 Nuovo Piano antincendi boschivi pluriennale del Parco Nazionale Gran Paradiso	0,00	6.376,00	0,00	6.376,00
Totali per Codifica PEG: 101.2.1.1.11200			24.243,37	-652,64	0,00	23.590,73
Codifica PEG: 101.2.1.1.11210						
Codifica PEG	Cod. impegno	Anno Des impegno	Res. 01/01	var. elo sottolimp.	Speso	Residuo
101.2.1.1.11210	11128	2010 SPESE PER IL PROGETTO "FONDO AREE SOTTOSVILUPPATE (FAS) GIOPARCHI" - REGIONE VDA	101.230,26	-79.876,26	0,00	21.354,00
101.2.1.1.11210	30067	2014 Aggiudicazione definitiva efficace sentiero natura dello stagno di 2Les fontaines" nel Comune di Cog	0,00	79.527,50	78.326,00	1.201,50
Totali per Codifica PEG: 101.2.1.1.11210			101.230,26	-348,76	78.326,00	22.555,50
Codifica PEG: 101.2.1.1.11220						
Codifica PEG	Cod. impegno	Anno Des impegno	Res. 01/01	var. elo sottolimp.	Speso	Residuo
101.2.1.1.11220	29049	2013 INTERVENTI DI RECUPERO AMBIENTALE IN VALLE ORCO	100.000,00	-47.500,00	0,00	52.500,00
101.2.1.1.11220	30181	2014 Novennale PNGP: interventi urgenti sulla copertura del posto tappa di Talosio	0,00	47.500,00	0,00	47.500,00
101.2.1.1.11220	30685	2014 Interventi di recupero ambientale in Valle Orco	0,00	109.363,67	0,00	109.363,67
Totali per Codifica PEG: 101.2.1.1.11220			100.000,00	109.363,67	0,00	209.363,67
Codifica PEG: 101.2.1.2.12010						
Codifica PEG	Cod. impegno	Anno Des impegno	Res. 01/01	var. elo sottolimp.	Speso	Residuo
101.2.1.2.12010	9302	2009 AFFIDAMENTO FORNITURA DI MATERASSI E ALTRO PER ALLOGGIO LILLAZ	1.446,24	0,00	0,00	1.446,24

Pagina 25 di 26



ENTE PARCO NAZIONALE GRAN PARADISO 

PARCO NAZIONALE GRAN PARADISO									
Situazione impegni conservati									
Codifica PEG	Cod. impegno	Anno	Des impegno	Res. 01/01	var. e/o sottolimp.	Speso	Residuo		
101.2.1.2.12010	29832	2014	SPESE ECONOMICHE 2014	0,00	1.046,76	697,84	348,92		
101.2.1.2.12010	30346	2014	Affidamento in economia di coperte e federe per le foresterie delle Valli Orco e Valsavarenche	0,00	1.307,84	0,00	1.307,84		
Totali per Codifica PEG: 101.2.1.2.12010				1.446,24	2.354,60	697,84	3.103,00		
Codifica PEG: 101.2.1.2.12030									
Codifica PEG	Cod. impegno	Anno	Des impegno	Res. 01/01	var. e/o sottolimp.	Speso	Residuo		
101.2.1.2.12030	30286	2014	Affidamento fornitura di sci di alpinismo per il Corpo di Sorveglianza	0,00	5.099,99	0,00	5.099,99		
101.2.1.2.12030	30302	2014	Affidamento in economia fornitura di gruppi di continuità per le sedi di Valle	0,00	585,60	0,00	585,60		
101.2.1.2.12030	30376	2014	Fornitura di un lettore multimediate per il Centro Visitatori Homo et Ibx di Ceresole Reale	0,00	71,98	0,00	71,98		
101.2.1.2.12030	30377	2014	Acquisito di n. 11 palmari per raccolta dati e relativo sviluppo e gestione dell'applicazione	0,00	4.388,88	0,00	4.388,88		
101.2.1.2.12030	30391	2014	Fornitura ramponcini corpo di sorveglianza	0,00	1.532,08	0,00	1.532,08		
Totali per Codifica PEG: 101.2.1.2.12030				0,00	11.678,53	0,00	11.678,53		
Codifica PEG: 101.2.1.2.12070									
Codifica PEG	Cod. impegno	Anno	Des impegno	Res. 01/01	var. e/o sottolimp.	Speso	Residuo		
101.2.1.2.12070	30154	2014	Fornitura apparecchiature elettroniche per centri di informazione del versante piemontese del Parco	0,00	1.112,53	539,19	573,34		
101.2.1.2.12070	30380	2014	Fornitura in economia di un tablet per il Servizio Turistico ed Educazione Ambientale	0,00	444,68	0,00	444,68		
Totali per Codifica PEG: 101.2.1.2.12070				0,00	1.557,21	539,19	1.018,02		
Codifica PEG: 101.4.1.1.21030									
Codifica PEG	Cod. impegno	Anno	Des impegno	Res. 01/01	var. e/o sottolimp.	Speso	Residuo		
101.4.1.1.21030	30506	2014	Inail Bozza anno 2014	0,00	2,18	0,00	2,18		
Totali per Codifica PEG: 101.4.1.1.21030				0,00	2,18	0,00	2,18		
Totali complessivi				6.265.987,54	1.891.525,99	1.251.182,72	6.906.330,81		

Pagina 26 di 26



ENTE PARCO NAZIONALE GRAN PARADISO

CONTO ECONOMICO

	ANNO 2014		ANNO 2013	
	Parziali	Totali	Parziali	Totali
A) VALORE DELLA PRODUZIONE				
1) Proventi e corrispettivi per la produzione delle prestazioni e/o servizi		6.436.240		7.215.303
contributo in conto esercizio prestazioni o servizi	6.330.035		7.047.102	
	106.205		168.200	
2) Variazione delle rimanenze dei prodotti in corso di lavorazione, semilavorati e finiti		3.067		15.682
3) Variazione dei lavori in corso su ordinazione				
4) Incrementi di immobilizzazioni per lavori interni				
5) Altri ricavi e proventi, con separata indicazione dei contributi di competenza dell'esercizio				
Totale valore della produzione (A)		6.439.307		7.230.985
B) COSTI DELLA PRODUZIONE				
6) per materie prime, sussidiarie, consumo e merci		1.321.499		1.318.297
7) per servizi		355.463		1.051.468
8) per godimento beni di terzi		156.285		156.119
9) per il personale		4.009.362		4.112.341
a) salari e stipendi	2.751.537		2.779.775	
b) oneri sociali	972.704		1.013.313	
c) trattamento di fine rapporto	152.381		197.569	
d) trattamento di quiescenza e simili				
e) altri costi	132.740		121.683	
10) Ammortamenti e svalutazioni		389.660		419.229
a) Ammortamenti delle immobilizzazioni immateriali				
b) Ammortamento delle immobilizzazioni materiali	389.660		419.229	
c) Altre svalutazioni delle immobilizzazioni				
d) Svalutazione dei crediti compresi nell'attivo circolante e delle disponibilità liquide				
11) Variazioni delle rimanenze di materie prime, sussidiarie, di consumo merci				
12) Accantonamenti per rischi				
13) Accantonamenti ai fondi per oneri				
14) Oneri diversi di gestione	0		0	
Totali Costi (B)		6.232.270		7.057.453
DIFFERENZA TRA VALORE E COSTI DELLA PRODUZIONE (A - B)		207.037		173.531
C) PROVENTI E ONERI FINANZIARI				
15) Proventi da partecipazioni				
16) Altri proventi finanziari				
a) di crediti iscritti nelle immobilizzazioni				
b) di titoli iscritti nelle immobilizzazioni che non costituiscono partecipazioni;				
c) di titoli iscritti nell'attivo circolante che non costituiscono partecipazioni;				
d) proventi diversi dai precedenti				
17) Interessi e altri oneri finanziari	51		71	
17-bis) Utili e perdite su cambi				
Totale proventi ed oneri finanziari(15+16+17)		51		71



ENTE PARCO NAZIONALE GRAN PARADISO 

	ANNO 2014			
	Parziali	Totali		
D) RETTIFICHE DI VALORE DI ATTIVITA' FINANZIARIE				
18) Rivalutazione				
a) di partecipazioni				
b) di immobilizzazioni finanziarie				
c) di titoli iscritti nell'attivo circolante				
19) Svalutazioni				
a) di partecipazioni				
b) di immobilizzazioni finanziarie				
c) di titoli iscritti nell'attivo circolante				
Totale rettifiche di valore		0		0
E) PROVENTI E ONERI STRAORDINARI				
20) Proventi, con separata indicazione delle plusvalenze da alienazioni i cui ricavi non sono iscrivibili al n. 5)		37.139		41.726
21) Oneri straordinari, con separata indicazione delle minusvalenze da alienazioni i cui effetti contabili non sono iscrivibili al n. 14				
22) Sopravvenienze attive ed insussistenze del passivo derivanti dalla gestione dei residui		70.983		199.166
23) sopravvenienze passive ed insussistenze dell'attivo derivanti dalla gestione dei residui		-66.929		-1.215
Totale delle partite straordinarie		41.193		239.678
Risultato prima delle imposte (A-B+C+D+E)		248.281		413.280
Imposte dell'esercizio	-63.996		-68.936	
Avanzo/Disavanzo/Pareggio Economico		184.286		344.344



ENTE PARCO NAZIONALE GRAN PARADISO 

QUADRO DI RICLASSIFICAZIONE DEI RISULTATI ECONOMICI			
	Anno 2013	Anno 2012	Diff. +/-
A. RICAVI			
Variazione delle rimanenze di prodotti in corso di lavorazione, semilavorati e finiti, lavorazioni in corso di ordinazione	3.067	15.682	-12.615
B. VALORE DELLA PRODUZIONE TIPICA			
Consumi di materi prime e servizi esterni	-1.833.248	-2.525.883	692.636
C. VALORE AGGIUNTO			
Costo del lavoro	-4.009.362	-4.112.341	102.979
D. MARGINE OPERATIVO LORDO	-5.842.610	-6.638.225	795.615
Ammortamenti	-389.660	-419.229	29.569
Stanzamenti fondi rischi e oneri			
Saldo proventi e oneri diversi	6.436.240	7.215.303	-779.062
E. RISULTATO OPERATIVO	207.037	173.531	33.506
Proventi ed oneri finanziari	51	71	-20
Rettifiche di valore di attività finanziarie			
F. RISULTATO PRIMA DEI COMPONENTI STRAORDINARI E DELLE IMPOSTE	207.088	173.602	33.486
Proventi ed oneri straordinari	41.193	239.678	-198.485
G. RISULTATO PRIMA DELLE IMPOSTE	248.281	413.280	-164.999
Imposte di esercizio	-63.996	-68.936	4.940
H. AVANZO/PAREGGIO/DISAVANZO ECONOMICO DEL PERIODO	184.286	344.344	-160.058



ENTE PARCO NAZIONALE GRAN PARADISO

STATO PATRIMONIALE					
ATTIVITA'	ANNO	ANNO	PASSIVITA'	ANNO	ANNO
	2014	2013		2014	2013
A) CREDITI VERSO LO STATO ED ALTRI ENTI PUBBLICI PER LA PARTECIPAZIONE AL PATRIMONIO INIZIALE			A) PATRIMONIO NETTO		
			I. Fondo di dotazione	0	0
			II. Riserve obbligatorie e derivanti da leggi	0	0
			III. Riserve di rivalutazione	0	0
			IV. Contributi a fondo perduto	0	0
			V. Contributi per ripiano disavanzati	0	0
			VI. Riserve statutarie	0	0
			VII. Altre riserve di districamento indicate	0	0
			VIII. Avanzi (Disavanzati) economici portati a nuovo	11.032.954	10.688.610
			IX. Avanzo (Disavanzo) economico d'esercizio	184.286	344.344
			Totale Patrimonio Netto (A)	11.217.240	11.032.954
B) IMMOBILIZZAZIONI			B) CONTRIBUTI IN CONTO CAPITALE		
I. Immobilizzazioni immateriali			1) per contributi a destinazione vincolata	1.533.716	1.274.352
1) Costi di impianto e di ampliamento	0	0	a) recupero ambientale centro studio corsi acqua	233.044	50.000
2) Costi di ricerca, di sviluppo e di pubblicità	0	0	2) per contributi indistinti per la gestione	0	209.364
3) Diritti di brevetto industriale e diritti di utilizzazione delle opere di ingegno	0	0	3) per contributi in natura	0	0
4) Concessioni, licenze, marchi e diritti simili	0	0	Totale Contributi in conto capitale (B)	1.766.760	1.533.716
5) Avviamento	0	0			
6) Immobilizzazioni in corso e acconti	0	0	C) FONDI PER RISCHI ED ONERI		
7) Manutenzioni straordinarie e migliorie su beni di terzi	0	0	1) per trattamento di quiescenza e obblighi simili	0	0
8) Altre	0	0	2) per imposte	0	0
Totale	0	0	3) per altri rischi ed oneri futuri	0	0
			4) per ripristino investimenti	0	0
			Totale Fondi rischi ed oneri futuri (C)	0	0
II. Immobilizzazioni materiali			D) TRATTAMENTO DI FINE RAPPORTO DI LAVORO SUBORDINATO	2.766.460	2.700.788
1) Terreni e fabbricati	9.556.317	9.804.417			
2) Impianti e macchinari	362.356	438.222	E) RESIDUI PASSIVI, con separata indicazione, per ciascuna voce dei crediti, degli importi esigibili oltre l'esercizio successivo		
3) Attrezzature industriali e commerciali	0	0	1) obbligazioni		
4) Automezzi e molomezzi	26.405	41.974	2) verso le banche		
5) Immobilizzazioni e acconti	2.741.481	2.298.801	3) verso altri finanziatori		
6) Diritti reali di godimento	0	0	4) acconti		
7) Altri beni, biblioteca, museo	371.812	371.114	5) debiti verso fornitori	5.877.615	5.424.751
Totale	13.058.373	12.955.528	6) rappresentati da titoli di credito		
			7) verso imprese controllate, collegate e controllanti		
III. Immobilizzazioni finanziarie, con separata indicazione, per ciascuna voce dei crediti, degli importi esigibili entro l'esercizio successivo			8) debiti tributari	420	
1) Partecipazioni in:			9) debiti verso istituti di previdenza e sicurezza sociale	64.534	69.048
a) imprese controllate	0	0	10) debiti verso iscritti, soci e terzi per prestazioni dovute	1.094.957	1.916.247
b) imprese collegate	0	0	11) debiti verso lo Stato ed altri soggetti pubblici	68.125	67.500
c) imprese controllanti	0	0	12) debiti diversi	680	
d) altre imprese	0	0	Totale	6.906.331	7.477.546
e) altri enti	3.000	0	Totale Debiti (E)	6.906.331	7.477.546
2) Crediti					
a) verso imprese controllate	0	0			
b) verso imprese collegate	0	0			
c) verso lo Stato e altri soggetti pubblici	1.767	1.767			
d) verso altri	0	0			
Totale	4.767	1.767			
Totale Immobilizzazioni (B)	13.063.140	12.957.295			
C) ATTIVO CIRCOLANTE					
I. Rimanenze					
1) materie prime, sussidiarie e di consumo	0	0			
2) prodotti in corso di lavorazione e semilavorati	0	0			
3) lavori in corso	0	0			
4) prodotti finiti e merci	0	0			
5) acconti	0	0			
6) materiale alienabile	161.427	158.360			
Totale	161.427	158.360			
II. Residui attivi, con separata indicazione, per ciascuna voce dei crediti, degli importi esigibili oltre l'esercizio successivo					
1) Crediti verso utenti, clienti ecc.	22.651	38.531			
2) Crediti verso iscritti, soci e terzi	0	0			
3) Crediti verso imprese controllate e collegate	0	0			
4) Crediti verso lo Stato ed altri soggetti pubblici	2.131.426	2.113.294			
4-bis) Crediti tributari	0	0			
4-ter) Imposte anticipate	0	0			
5) Crediti verso altri	0	0			
Totale	2.154.076	2.151.825			
III. Attività finanziarie che non costituiscono immobilizzazioni					
1) Partecipazione in imprese controllate	0	0			
2) Partecipazione in imprese collegate	0	0			
3) Altre partecipazioni	0	0			
4) Altri titoli	52	52			
Totale	52	52			
IV. Disponibilità liquide					
1) depositi bancari e postali	7.278.096	7.477.473			
2) assegni	0	0			
3) denaro e valori in cassa	0	0			
Totale	7.278.096	7.477.473			
Totale attivo circolante (C)	9.593.651	9.787.709			
D) RATEI E RISCONTI					
1) Ratei attivi	0	0			
2) Risconti attivi	0	0	Valori di terzi depositati a cauzione a garanzia	0	0
Totale	0	0			
Totale ratei e risconti (D)	0	0			
Totale attivo	22.656.791	22.745.004			
			Totale Patrimonio Netto (A)	11.217.240	11.032.954




ENTE PARCO NAZIONALE GRAN PARADISO **BENI IMMOBILI - FABBRICATI**

N° progressivo	N° inventario	COMUNE	DENOMINAZIONE	DESTINAZIONE D'USO
1	5145	Valsavarenche	Degioz	centro studi veterinari
2	5146	Valsavarenche	Degioz	Alloggio
3	5147	Valsavarenche	Degioz	Alloggio
4	5148	Valsavarenche	Degioz	Alloggio
5	5149	Valsavarenche	Degioz	Alloggio
6	5144	Valsavarenche	Degioz	Autorimessa
7	5937	Valsavarenche	Maison Preyet	non agibile
8	5150	Valsavarenche	Dégioz	Foresteria
9	5151	Valsavarenche	Maisoncles	Casotto
10	5152	Villeneuve	Poignon	Casotto
11	5153	Valsavarenche	Tignet	Casotto
12	5142	Aosta	Sede Aosta	Ufficio
13	5143	Aosta	Sede Aosta	Garage
14	5154	Rhemes-Notre-Dame	Bruil	Alloggi/ufficio
15	5155	Rhemes-Notre-Dame	Bruil	Alloggi
16	5156	Rhemes-Notre-Dame	Bruil	Alloggi
17	5157	Rhemes-Notre-Dame	Bruil	Deposito
18	5158	Rhemes-Saint-Georges	Proussaz	Casotto
19	5159	Rhemes-Saint-Georges	Proussaz	Foresteria
20	5160	Rhemes-Notre-Dame	Fos	Casotto
21	5161	Rhemes-Notre-Dame	Vaudalettaz inf	Casotto
22	5152	Rhemes-Notre-Dame	Vaudalettaz inf	Foresteria
23	5163	Rhemes-Notre-Dame	Vaudalettaz sup	Alpeggio
24	5164	Rhemes-Notre-Dame	Vaudalettaz sup	Alpeggio/stalla
25	5165	Aymavilles	Vieyes	Autorimessa
26	5166	Aymavilles	Vieyes	Casotto
27	5167	Aymavilles	Vieyes	Foresteria
28	5168	Cogne	Paradisìa	Autorimessa
29	5169	Cogne	Paradisìa	Deposito
30	5170	Cogne	Paradisìa	Alloggio p.t.
31	5171	Cogne	Paradisìa	Alloggio p.t.
32	5172	Cogne	Paradisìa	Alloggio p.1
33	5173	Cogne	Paradisìa	Laboratorio
34	5174	Cogne	Lillaz	Foresteria
35	5175	Cogne	Lillaz	Casotto
36	5176	Cogne	Lillaz	Foresteria
37	5177	Cogne	Lillaz	Alloggio
38	5178	Cogne	Lillaz	Autorimessa
39	5179	Aymavilles	Chantel	Casotto
40	5180	Aymavilles	Cà Bianca	Casotto
41	5938	Aymavilles	Picc. Nomenon	Casotto
42	5181	Cogne	Pousset	Casotto
43	5182	Cogne	Trajo	Casotto
44	5183	Ceresole Reale	Grand Hotel	Centro Visita
45	5184	Noasca	Noasca(Jamonin)	ufficio
46	5185	Noasca	Noasca(Jamonin)	ufficio
47	5186	Noasca	Noasca(Jamonin)	Foresteria
48	5187	Noasca	Noasca(Jamonin)	Lab. Veterinario
49	5188	Noasca	Noasca(Jamonin)	deposito
50	5189	Noasca	Noasca(Jamonin)	Autorimessa
51	5190	Noasca	Noasca(Jamonin)	deposito
52	5191	Noasca	Noasca(Jamonin)	Autorimessa
53	5192	Ceresole Reale	Villa	Alloggi
54	5193	Ceresole Reale	Villa	Alloggi
55	5194	Locana	Piantonetto	Autorimessa
56	5195	Locana	Piantonetto	SV decentrata
57	5196	Locana	Piantonetto	Alloggi
58	5197	Locana	Piantonetto	Alloggi
59	5198	Locana	Piantonetto	Alloggi
60	5199	Noasca	Arculà	Casotto
61	5939	Locana	Colla	Casotto
62	5200	Locana	Giua	Casotto
63	5201	Locana	Giua	Deposito
64	5202	Ronco Canavese	Arcando	Alloggio
65	5203	Ronco Canavese	Arcando	Casotto/Forest
66	5204	Ronco Canavese	Molini di Forzo	Deposito
67	5205	Ronco Canavese	Molini di Forzo	Foresteria
68	5206	Ronco Canavese	Molini di Forzo	Laboratorio
69	5207	Ronco Canavese	Molini di Forzo	primo piano
70	5208	Ronco Canavese	Molini di Forzo	secondo piano
71	5209	Ronco Canavese	Nivolastro	non agibile
72	5210	Ronco Canavese	Giavino	Casotto



ENTE PARCO NAZIONALE GRAN PARADISO **BENI IMMOBILI – TERRENI**

N° progressivo	N° inventario	COMUNE	DENOMINAZIONE	DESTINAZIONE D'USO
73	5492	Valprato Soana	Valprato Soana 1	pascolo
74	5493	Valprato Soana	Valprato Soana 2	pascolo
75	5494	Valprato Soana	Valprato Soana 3	seminativo
76	5495	Valprato Soana	Valprato Soana 4	seminativo
77	5496	Valprato Soana	Valprato Soana 5	prato
78	5497	Valprato Soana	Valprato Soana 6	seminativo
79	5498	Valprato Soana	Valprato Soana 7	prato
80	5499	Valprato Soana	Valprato Soana 8	prato
81	5500	Valprato Soana	Valprato Soana 9	prato
82	5501	Valprato Soana	Valprato Soana 10	incolto produttivo
83	5502	Valprato Soana	Valprato Soana 11	prato
84	5503	Valprato Soana	Valprato Soana 12	seminativo
85	5504	Valprato Soana	Valprato Soana 13	prato
86	5505	Valprato Soana	Valprato Soana 14	pascolo
87	5506	Valprato Soana	Valprato Soana 15	fabbricato rurale
88	5507	Valprato Soana	Valprato Soana 16	pascolo
89	5508	Valprato Soana	Valprato Soana 17	bosco d'alto fusto
90	5509	Valsavarenche	Valsavarenche 1	seminativo
91	5510	Valsavarenche	Valsavarenche 2	pascolo
92	5511	Valsavarenche	Valsavarenche 3	seminativo
93	5512	Valsavarenche	Valsavarenche 4	pascolo
94	5513	Valsavarenche	Valsavarenche 5	incolto produttivo
95	5514	Valsavarenche	Valsavarenche 6	seminativo
96	5515	Valsavarenche	Valsavarenche 7	prato irriguo
97	5516	Valsavarenche	Valsavarenche 8	pascolo
98	5517	Valsavarenche	Valsavarenche 9	incolto produttivo
99	5518	Valsavarenche	Valsavarenche 10	incolto produttivo
100	5519	Valsavarenche	Valsavarenche 11	pascolo
101	5520	Valsavarenche	Valsavarenche 12	pascolo
102	5521	Valsavarenche	Valsavarenche 13	pascolo
103	5522	Valsavarenche	Valsavarenche 14	seminativo
104	5523	Villeneuve	Villeneuve 1	bosco d'alto fusto
105	5524	Villeneuve	Villeneuve 2	pascolo
106	5525	Rhemes-Notre-Dame	Rhemes-Notre-Dame 1	incolto produttivo
107	5526	Rhemes-Notre-Dame	Rhemes-Notre-Dame 2	incolto produttivo
108	5527	Rhemes-Notre-Dame	Rhemes-Notre-Dame 3	fabbricato rurale
109	5528	Rhemes-Notre-Dame	Rhemes-Notre-Dame 4	pascolo
110	5529	Rhemes-Notre-Dame	Rhemes-Notre-Dame 5	incolto produttivo
111	5530	Rhemes-Notre-Dame	Rhemes-Notre-Dame 6	pascolo
112	5531	Rhemes-Notre-Dame	Rhemes-Notre-Dame 7	incolto sterile
113	5532	Rhemes-Notre-Dame	Rhemes-Notre-Dame 8	incolto sterile
114	5533	Rhemes-Notre-Dame	Rhemes-Notre-Dame 9	incolto produttivo
115	5534	Rhemes-Notre-Dame	Rhemes-Notre-Dame 10	incolto produttivo
116	5535	Rhemes-Notre-Dame	Rhemes-Notre-Dame 11	incolto sterile
117	5536	Rhemes-Notre-Dame	Rhemes-Notre-Dame 12	incolto produttivo
118	5537	Rhemes-Notre-Dame	Rhemes-Notre-Dame 13	incolto produttivo
119	5538	Rhemes-Notre-Dame	Rhemes-Notre-Dame 14	incolto sterile
120	5539	Rhemes-Notre-Dame	Rhemes-Notre-Dame 15	incolto sterile
121	5540	Rhemes-Notre-Dame	Rhemes-Notre-Dame 16	pascolo
122	5541	Rhemes-Notre-Dame	Rhemes-Notre-Dame 17	pascolo
123	5543	Rhemes-Notre-Dame	Rhemes-Notre-Dame 19	incolto produttivo
124	5544	Rhemes-Notre-Dame	Rhemes-Notre-Dame 20	pascolo
125	5545	Rhemes-Notre-Dame	Rhemes-Notre-Dame 21	incolto produttivo
126	5546	Rhemes-Notre-Dame	Rhemes-Notre-Dame 22	pascolo
127	5547	Rhemes-Notre-Dame	Rhemes-Notre-Dame 23	pascolo
128	5548	Rhemes-Notre-Dame	Rhemes-Notre-Dame 24	pascolo
129	5549	Rhemes-Notre-Dame	Rhemes-Notre-Dame 25	pascolo
130	5550	Rhemes-Notre-Dame	Rhemes-Notre-Dame 26	pascolo
131	5551	Rhemes-Notre-Dame	Rhemes-Notre-Dame 27	incolto produttivo
132	5552	Rhemes-Notre-Dame	Rhemes-Notre-Dame 28	incolto sterile
133	5554	Rhemes-Notre-Dame	Rhemes-Notre-Dame 30	pascolo
134	5555	Rhemes-Notre-Dame	Rhemes-Notre-Dame 31	incolto sterile
135	5556	Rhemes-Notre-Dame	Rhemes-Notre-Dame 32	incolto produttivo
136	5557	Rhemes-Notre-Dame	Rhemes-Notre-Dame 33	incolto produttivo
137	5558	Ronco Canavese	Ronco Canavese 1	pascolo
138	5559	Ronco Canavese	Ronco Canavese 2	fabbricato rurale
139	5560	Ronco Canavese	Ronco Canavese 3	fabbricato rurale
140	5561	Ronco Canavese	Ronco Canavese 4	fabbricato rurale
141	5562	Ronco Canavese	Ronco Canavese 5	fabbricato rurale
142	5563	Ronco Canavese	Ronco Canavese 6	pascolo
143	5564	Ronco Canavese	Ronco Canavese 7	fabbricato rurale




ENTE PARCO NAZIONALE GRAN PARADISO 

N° progressivo	N° inventario	COMUNE	DENOMINAZIONE	DESTINAZIONE D'USO
144	5565	Ronco Canavese	Ronco Canavese 8	fabbricato rurale
145	5566	Ronco Canavese	Ronco Canavese 9	fabbricato rurale
146	5567	Ronco Canavese	Ronco Canavese 10	fabbricato rurale
147	5568	Ronco Canavese	Ronco Canavese 11	pascolo
148	5569	Ronco Canavese	Ronco Canavese 12	pascolo
149	5570	Ronco Canavese	Ronco Canavese 13	fabbricato rurale
150	5571	Ronco Canavese	Ronco Canavese 14	fabbricato rurale
151	5572	Ronco Canavese	Ronco Canavese 15	fabbricato rurale
152	5573	Ronco Canavese	Ronco Canavese 16	pascolo
153	5574	Ronco Canavese	Ronco Canavese 17	pascolo
154	5575	Ronco Canavese	Ronco Canavese 18	pascolo
155	5576	Ronco Canavese	Ronco Canavese 19	pascolo
156	5577	Ronco Canavese	Ronco Canavese 20	pascolo
157	5578	Ronco Canavese	Ronco Canavese 21	pascolo
158	5579	Ronco Canavese	Ronco Canavese 22	prato
159	5580	Ronco Canavese	Ronco Canavese 23	bosco d'alto fusto
160	5581	Ronco Canavese	Ronco Canavese 24	seminato
161	5582	Ronco Canavese	Ronco Canavese 25	bosco d'alto fusto
162	5583	Ronco Canavese	Ronco Canavese 26	pascolo
163	5584	Ronco Canavese	Ronco Canavese 27	incolto produttivo
164	5585	Ronco Canavese	Ronco Canavese 28	incolto produttivo
165	5586	Ronco Canavese	Ronco Canavese 29	incolto sterile
166	5587	Ronco Canavese	Ronco Canavese 30	incolto produttivo
167	5588	Ronco Canavese	Ronco Canavese 31	incolto sterile
168	5589	Aymavilles	Aymavilles 1	pascolo
169	5590	Aymavilles	Aymavilles 2	incolto sterile
170	5591	Aymavilles	Aymavilles 3	fabbricato rurale
171	5592	Aymavilles	Aymavilles 4	pascolo
172	5593	Aymavilles	Aymavilles 5	pascolo
173	5594	Aymavilles	Aymavilles 6	pascolo
174	5595	Aymavilles	Aymavilles 7	bosco misto
175	5596	Aymavilles	Aymavilles 8	fabbricato rurale
176	5597	Aymavilles	Aymavilles 9	fabbricato rurale
177	5598	Aymavilles	Aymavilles 10	fabbricato rurale
178	5599	Aymavilles	Aymavilles 11	bosco d'alto fusto
179	5600	Aymavilles	Aymavilles 12	pascolo
180	5601	Aymavilles	Aymavilles 13	fabbricato rurale
181	5602	Aymavilles	Aymavilles 14	pascolo
182	5603	Aymavilles	Aymavilles 15	pascolo
183	5604	Aymavilles	Aymavilles 16	pascolo
184	5605	Aymavilles	Aymavilles 17	pascolo
185	5606	Aymavilles	Aymavilles 18	pascolo
186	5607	Aymavilles	Aymavilles 19	pascolo
187	5608	Aymavilles	Aymavilles 20	bosco d'alto fusto
188	5609	Aymavilles	Aymavilles 21	fabbricato rurale
189	5610	Aymavilles	Aymavilles 22	fabbricato rurale
190	5611	Aymavilles	Aymavilles 23	bosco d'alto fusto
191	5612	Aymavilles	Aymavilles 24	pascolo
192	5613	Aymavilles	Aymavilles 25	incolto sterile
193	5614	Aymavilles	Aymavilles 26	incolto produttivo
194	5615	Aymavilles	Aymavilles 27	incolto sterile
195	5616	Aymavilles	Aymavilles 28	pascolo
196	5617	Aymavilles	Aymavilles 29	fabbricato rurale
197	5618	Aymavilles	Aymavilles 30	fabbricato rurale
198	5619	Aymavilles	Aymavilles 31	fabbricato rurale
199	5620	Aymavilles	Aymavilles 32	fabbricato rurale
200	5621	Aymavilles	Aymavilles 33	fabbricato rurale
201	5622	Aymavilles	Aymavilles 34	pascolo
202	5623	Aymavilles	Aymavilles 35	pascolo
203	5624	Aymavilles	Aymavilles 36	fabbricato rurale
204	5625	Aymavilles	Aymavilles 37	fabbricato rurale
205	5626	Aymavilles	Aymavilles 38	fabbricato rurale
206	5627	Aymavilles	Aymavilles 39	fabbricato rurale
207	5628	Aymavilles	Aymavilles 40	fabbricato rurale
208	5629	Aymavilles	Aymavilles 41	fabbricato rurale
209	5630	Aymavilles	Aymavilles 42	fabbricato rurale
210	5631	Aymavilles	Aymavilles 43	fabbricato rurale
211	5632	Aymavilles	Aymavilles 44	fabbricato rurale
212	5633	Aymavilles	Aymavilles 45	pascolo
213	5634	Cogne	Cogne 1	prato irriguo
214	5635	Cogne	Cogne 2	prato irriguo
215	5636	Cogne	Cogne 3	prato irriguo
216	5637	Cogne	Cogne 4	prato irriguo



ENTE PARCO NAZIONALE GRAN PARADISO 

N° progressivo	N° inventario	COMUNE	DENOMINAZIONE	DESTINAZIONE D'USO
217	5638	Cogne	Cogne 5	prato irriguo
218	5639	Cogne	Cogne 6	prato irriguo
219	5640	Cogne	Cogne 7	prato irriguo
220	5641	Cogne	Cogne 8	prato irriguo
221	5642	Cogne	Cogne 9	bosco d'alto fusto
222	5643	Cogne	Cogne 10	pascolo
223	5644	Cogne	Cogne 11	fabbricato rurale
224	5645	Cogne	Cogne 12	pascolo
225	5646	Cogne	Cogne 13	pascolo
226	5647	Cogne	Cogne 14	bosco d'alto fusto
227	5648	Cogne	Cogne 15	pascolo
228	5649	Cogne	Cogne 16	pascolo
229	5650	Cogne	Cogne 17	incolto produttivo
230	5651	Cogne	Cogne 18	pascolo
231	5652	Cogne	Cogne 19	fabbricato rurale
232	5653	Cogne	Cogne 20	pascolo
233	5654	Cogne	Cogne 21	pascolo
234	5655	Cogne	Cogne 22	incolto produttivo
235	5656	Cogne	Cogne 23	pascolo
236	5657	Cogne	Cogne 24	incolto produttivo
237	5658	Cogne	Cogne 25	incolto sterile
238	5659	Cogne	Cogne 26	incolto produttivo
239	5660	Cogne	Cogne 27	pascolo
240	5661	Cogne	Cogne 28	pascolo
241	5662	Cogne	Cogne 29	pascolo
242	5663	Cogne	Cogne 30	fabbricato rurale
243	5664	Cogne	Cogne 31	incolto produttivo
244	5665	Cogne	Cogne 32	incolto produttivo
245	5666	Cogne	Cogne 33	fabbricato rurale
246	5667	Cogne	Cogne 34	fabbricato rurale
247	5668	Cogne	Cogne 35	incolto sterile
248	5669	Cogne	Cogne 36	incolto sterile
249	5670	Cogne	Cogne 37	pascolo
250	5671	Cogne	Cogne 38	pascolo
251	5672	Cogne	Cogne 39	pascolo
252	5673	Cogne	Cogne 40	pascolo
253	5674	Cogne	Cogne 41	pascolo
254	5675	Cogne	Cogne 42	pascolo
255	5676	Cogne	Cogne 43	pascolo
256	5677	Cogne	Cogne 44	pascolo
257	5678	Cogne	Cogne 45	incolto produttivo
258	5679	Cogne	Cogne 46	incolto produttivo
259	5680	Cogne	Cogne 47	incolto sterile
260	5681	Cogne	Cogne 48	pascolo
261	5682	Cogne	Cogne 49	pascolo
262	5683	Cogne	Cogne 50	fabbricato rurale
263	5684	Cogne	Cogne 51	incolto sterile
264	5685	Cogne	Cogne 52	pascolo
265	5686	Cogne	Cogne 53	pascolo
266	5687	Cogne	Cogne 54	pascolo
267	5688	Cogne	Cogne 55	incolto produttivo
268	5689	Cogne	Cogne 56	fabbricato rurale
269	5690	Cogne	Cogne 57	fabbricato rurale
270	5691	Rhemes-Saint-Georges	Rhemes-Saint-Georges 1	prato irriguo
271	5692	Ceresole Reale	Ceresole Reale 1	fabbricato rurale
272	5693	Ceresole Reale	Ceresole Reale 2	incolto produttivo
273	5694	Ceresole Reale	Ceresole Reale 3	stagno
274	5695	Ceresole Reale	Ceresole Reale 4	incolto sterile
275	5696	Ceresole Reale	Ceresole Reale 5	incolto produttivo
276	5697	Ceresole Reale	Ceresole Reale 6	incolto produttivo
277	5698	Ceresole Reale	Ceresole Reale 7	incolto produttivo
278	5699	Ceresole Reale	Ceresole Reale 8	incolto sterile
279	5700	Ceresole Reale	Ceresole Reale 9	incolto sterile
280	5701	Ceresole Reale	Ceresole Reale 10	incolto produttivo
281	5702	Ceresole Reale	Ceresole Reale 11	fabbricato rurale
282	5703	Ceresole Reale	Ceresole Reale 12	incolto sterile
283	5704	Ceresole Reale	Ceresole Reale 13	incolto produttivo
284	5705	Ceresole Reale	Ceresole Reale 14	pascolo
285	5706	Ceresole Reale	Ceresole Reale 15	fabbricato rurale
286	5707	Ceresole Reale	Ceresole Reale 16	pascolo
287	5708	Ceresole Reale	Ceresole Reale 17	fabbricato rurale
288	5709	Ceresole Reale	Ceresole Reale 18	incolto produttivo
289	5710	Ceresole Reale	Ceresole Reale 19	incolto produttivo



ENTE PARCO NAZIONALE GRAN PARADISO 

N° progressivo	N° inventario	COMUNE	DENOMINAZIONE	DESTINAZIONE D'USO
290	5711	Ceresole Reale	Ceresole Reale 20	incolto produttivo
291	5712	Ceresole Reale	Ceresole Reale 21	fabbricato rurale
292	5713	Ceresole Reale	Ceresole Reale 22	incolto sterile
293	5714	Ceresole Reale	Ceresole Reale 23	incolto sterile
294	5715	Ceresole Reale	Ceresole Reale 24	incolto sterile
295	5716	Ceresole Reale	Ceresole Reale 25	incolto produttivo
296	5717	Ceresole Reale	Ceresole Reale 26	incolto produttivo
297	5718	Ceresole Reale	Ceresole Reale 27	incolto sterile
298	5719	Ceresole Reale	Ceresole Reale 28	stagno
299	5720	Ceresole Reale	Ceresole Reale 29	incolto sterile
300	5721	Ceresole Reale	Ceresole Reale 30	incolto sterile
301	5722	Ceresole Reale	Ceresole Reale 31	incolto sterile
302	5723	Ceresole Reale	Ceresole Reale 32	incolto produttivo
303	5724	Ceresole Reale	Ceresole Reale 33	fabbricato rurale
304	5725	Ceresole Reale	Ceresole Reale 34	pascolo
305	5726	Ceresole Reale	Ceresole Reale 35	fabbricato rurale
306	5727	Ceresole Reale	Ceresole Reale 36	pascolo
307	5728	Ceresole Reale	Ceresole Reale 37	incolto produttivo
308	5729	Ceresole Reale	Ceresole Reale 38	incolto produttivo
309	5730	Ceresole Reale	Ceresole Reale 39	incolto sterile
310	5731	Ceresole Reale	Ceresole Reale 40	incolto produttivo
311	5732	Ceresole Reale	Ceresole Reale 41	pascolo
312	5733	Ceresole Reale	Ceresole Reale 42	fabbricato rurale
313	5735	Ceresole Reale	Ceresole Reale 43	incolto sterile
314	5736	Ceresole Reale	Ceresole Reale 44	fabbricato rurale
315	5737	Ceresole Reale	Ceresole Reale 45	incolto produttivo
316	5738	Ceresole Reale	Ceresole Reale 46	seminativo
317	5739	Ceresole Reale	Ceresole Reale 47	prato irriguo
318	5740	Ceresole Reale	Ceresole Reale 48	prato irriguo
319	5741	Noasca	Noasca 1	pascolo
320	5742	Noasca	Noasca 2	pascolo
321	5743	Noasca	Noasca 3	fabbricato rurale
322	5744	Noasca	Noasca 4	fabbricato rurale
323	5745	Noasca	Noasca 5	pascolo
324	5746	Noasca	Noasca 6	pascolo
325	5747	Noasca	Noasca 7	fabbricato rurale
326	5748	Noasca	Noasca 8	incolto produttivo
327	5749	Noasca	Noasca 9	pascolo
328	5750	Noasca	Noasca 10	incolto sterile
329	5751	Noasca	Noasca 11	incolto produttivo
330	5752	Noasca	Noasca 12	fabbricato rurale
331	5753	Noasca	Noasca 13	fabbricato rurale
332	5754	Noasca	Noasca 14	fabbricato rurale
333	5755	Noasca	Noasca 15	fabbricato rurale
334	5756	Noasca	Noasca 16	fabbricato rurale
335	5757	Noasca	Noasca 17	pascolo
336	5758	Noasca	Noasca 18	fabbricato rurale
337	5759	Noasca	Noasca 19	pascolo
338	5760	Noasca	Noasca 20	fabbricato rurale
339	5761	Noasca	Noasca 21	pascolo
340	5762	Noasca	Noasca 22	fabbricato rurale
341	5763	Noasca	Noasca 23	pascolo
342	5764	Noasca	Noasca 24	pascolo
343	5765	Noasca	Noasca 25	pascolo
344	5766	Noasca	Noasca 26	fabbricato diruto
345	5767	Noasca	Noasca 27	fabbricato rurale
346	5768	Noasca	Noasca 28	pascolo
347	5769	Noasca	Noasca 29	pascolo
348	5770	Noasca	Noasca 30	fabbricato rurale
349	5771	Noasca	Noasca 31	pascolo
350	5772	Noasca	Noasca 32	fabbricato rurale
351	5773	Noasca	Noasca 33	fabbricato rurale
352	5774	Noasca	Noasca 34	fabbricato rurale
353	5775	Noasca	Noasca 35	fabbricato rurale
354	5776	Noasca	Noasca 36	fabbricato rurale
355	5777	Noasca	Noasca 37	fabbricato rurale
356	5778	Noasca	Noasca 38	bosco ceduo
357	5779	Noasca	Noasca 39	pascolo
358	5780	Noasca	Noasca 40	bosco ceduo
359	5781	Noasca	Noasca 41	pascolo
360	5782	Noasca	Noasca 42	pascolo
361	5783	Noasca	Noasca 43	pascolo
362	5784	Noasca	Noasca 44	pascolo



ENTE PARCO NAZIONALE GRAN PARADISO 

N° progressivo	N° inventario	COMUNE	DENOMINAZIONE	DESTINAZIONE D'USO
363	5785	Noasca	Noasca 45	bosco ceduo
364	5786	Noasca	Noasca 46	bosco ceduo
365	5787	Noasca	Noasca 47	bosco ceduo
366	5788	Noasca	Noasca 48	pascolo
367	5789	Noasca	Noasca 49	pascolo
368	5790	Noasca	Noasca 50	pascolo
369	5791	Noasca	Noasca 51	pascolo
370	5792	Noasca	Noasca 52	pascolo
371	5793	Noasca	Noasca 53	pascolo
372	5794	Noasca	Noasca 54	fabbricato rurale
373	5795	Noasca	Noasca 55	fabbricato rurale
374	5796	Noasca	Noasca 56	fabbricato rurale
375	5797	Noasca	Noasca 57	pascolo
376	5798	Noasca	Noasca 58	pascolo
377	5799	Noasca	Noasca 59	fabbricato rurale
378	5800	Noasca	Noasca 60	fabbricato rurale
379	5801	Noasca	Noasca 61	fabbricato rurale
380	5802	Noasca	Noasca 62	bosco ceduo
381	5803	Noasca	Noasca 63	fabbricato rurale
382	5804	Noasca	Noasca 64	pascolo
383	5805	Noasca	Noasca 65	pascolo
384	5806	Noasca	Noasca 66	fabbricato rurale
385	5807	Noasca	Noasca 67	pascolo
386	5808	Noasca	Noasca 68	pascolo
387	5809	Noasca	Noasca 69	fabbricato rurale
388	5810	Noasca	Noasca 70	pascolo
389	5811	Noasca	Noasca 71	pascolo
390	5812	Noasca	Noasca 72	pascolo
391	5813	Noasca	Noasca 73	pascolo
392	5814	Noasca	Noasca 74	pascolo
393	5815	Noasca	Noasca 75	fabbricato rurale
394	5816	Noasca	Noasca 76	pascolo
395	5817	Noasca	Noasca 77	fabbricato rurale
396	5818	Locana	Locana 1	incolto sterile
397	5819	Locana	Locana 2	stagno
398	5820	Locana	Locana 3	incolto sterile
399	5821	Locana	Locana 4	pascolo
400	5822	Locana	Locana 5	stagno
401	5823	Locana	Locana 6	fabbricato rurale
402	5824	Locana	Locana 7	pascolo
403	5825	Locana	Locana 8	pascolo
404	5826	Locana	Locana 9	pascolo
405	5827	Locana	Locana 10	fabbricato rurale
406	5828	Locana	Locana 11	pascolo
407	5829	Locana	Locana 12	pascolo
408	5830	Locana	Locana 13	pascolo
409	5831	Locana	Locana 14	incolto produttivo
410	5832	Locana	Locana 15	incolto produttivo
411	5833	Locana	Locana 16	incolto sterile
412	5834	Locana	Locana 17	incolto produttivo
413	5835	Locana	Locana 18	fabbricato rurale
414	5836	Locana	Locana 19	pascolo
415	5837	Locana	Locana 20	fabbricato rurale
416	5838	Locana	Locana 21	pascolo
417	5839	Locana	Locana 22	pascolo
418	5840	Locana	Locana 23	pascolo
419	5841	Locana	Locana 24	bosco ceduo
420	5842	Locana	Locana 25	incolto produttivo
421	5843	Locana	Locana 26	incolto sterile
422	5844	Locana	Locana 27	fabbricato rurale
423	5845	Locana	Locana 28	fabbricato rurale
424	5846	Locana	Locana 29	pascolo
425	5847	Locana	Locana 30	incolto produttivo
426	5848	Locana	Locana 31	incolto produttivo
427	5849	Locana	Locana 32	fabbricato rurale
428	5850	Locana	Locana 33	pascolo
429	5851	Locana	Locana 34	pascolo cespugliato
430	5852	Locana	Locana 35	pascolo
431	5853	Locana	Locana 36	pascolo
432	5935	Locana	Locana 37	pascolo
433	5936	Locana	Locana 38	incolto produttivo
434	6036	Valprato Soana	Valprato Soana 17	prato arborato



ENTE PARCO NAZIONALE GRAN PARADISO **PERSONALE IN SERVIZIO ALLA DATA 31/12/2014**

Dirigente

1

QUALIFICA	DOTAZIONE ORGANICA	POSTI RICOPERTI
C5	1	1
C4	4	3
C3	8	8
C2	0	0
C1	10	10
B3	12	12
B2	1	1
B1	52	45
	88	80

COPIA CONFORME
ALL'ORIGINALE

Aosta, li 19 MAG. 2015





ENTE PARCO NAZIONALE GRAN PARADISO

VIA PIO VII, 9 – 10135 TORINO

SERVIZIO AMMINISTRATIVO
VIA LOSANNA, 5 – 11100 AOSTA

**CONTO CONSUNTIVO
PER L'ESERCIZIO 2015**



Q



1. Situazione istituzionale.

L'Ente è stato amministrato dal Consiglio direttivo nominato con D.M. GAB-DEC-2011-20000071.

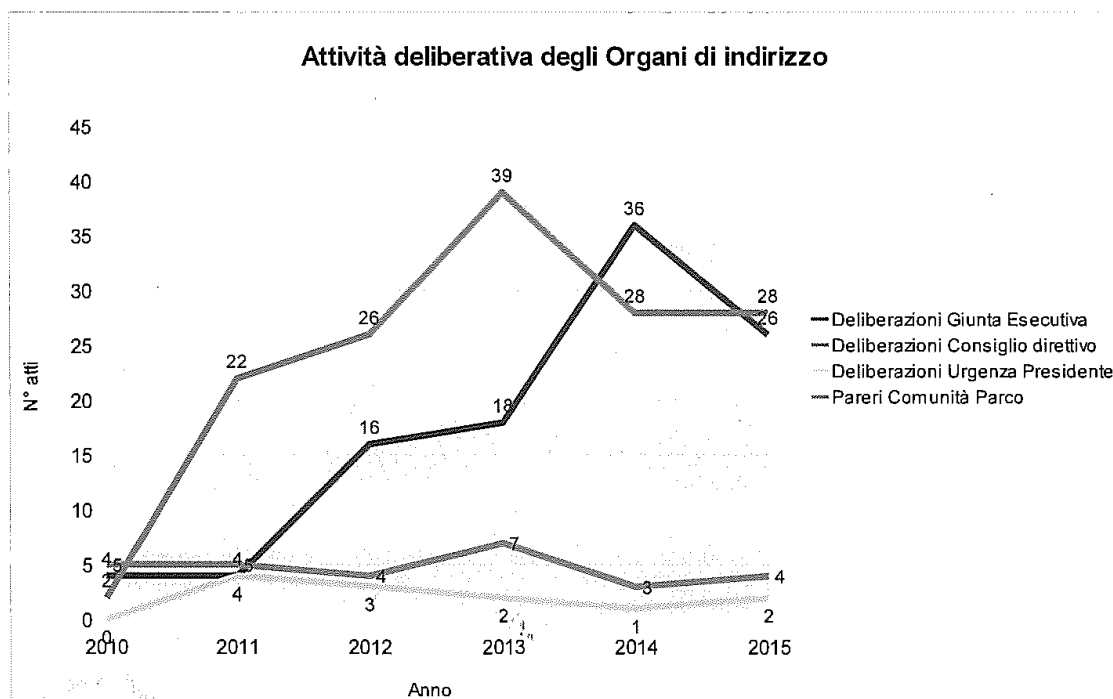
Il Consiglio direttivo si è riunito 4 volte, adottando 28 deliberazioni (rispettivamente 6, 8, 8, 6 atti per seduta).

Tra gli atti più significativi:

- Approvazione dell'aggiornamento del Programma triennale per la trasparenza e l'integrità 2015-2017
- Approvazione convenzione con Iren Energia SpA per l'esercizio delle attività inerenti il prelievo idrico per uso idroelettrico da impianti concessionati preesistenti e relative compensazioni e statuizioni gestionali
- Approvazione piano triennale anticorruzione
- Presa d'atto del verbale del riesame EMAS del 24.4.2015
- Programmazione triennale del fabbisogno di personale relativo al periodo 2015-2016-2017
- Approvazione del Piano Triennale di azioni positive per le pari opportunità ai sensi dell'art. 48 del D.Lgs. 11 aprile 2006, n. 198
- Adozione del Piano per la performance 2015-2017 e degli standard di qualità

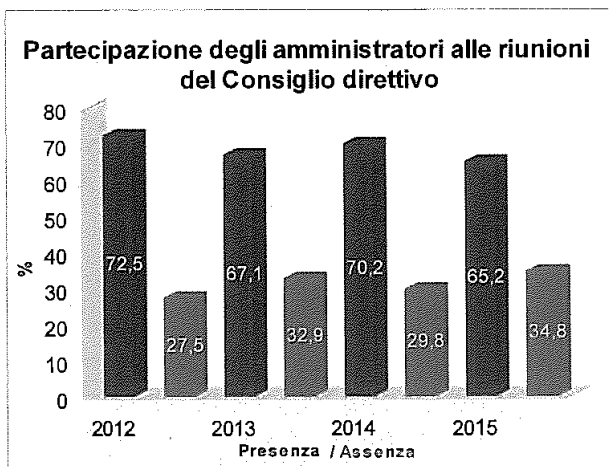


Fig.1 Discussioni nell'ambito di una seduta della Giunta esecutiva. Foto M. Ottino



ENTE PARCO NAZIONALE GRAN PARADISO 

A causa della riduzione nel numero di Consiglieri, dovuta alla decadenza di un membro, l'indice di presenza alle riunioni del Consiglio direttivo è diminuito del 5% rispetto all'anno precedente.

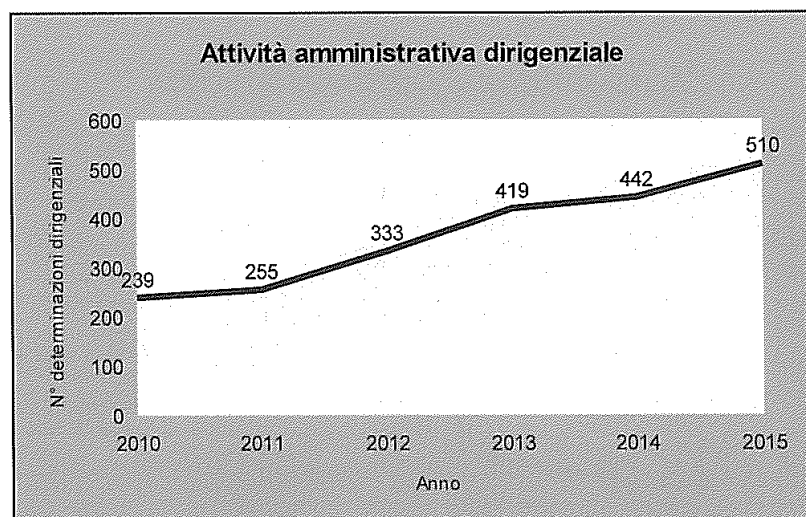


Il Presidente ha adottato 2 provvedimenti urgenti ed indifferibili, ratificati dal Consiglio.

La Giunta esecutiva si è riunita 9 volte, adottando 26 deliberazioni.


La Comunità del parco si è riunita 2 volte, adottando 4 pareri.

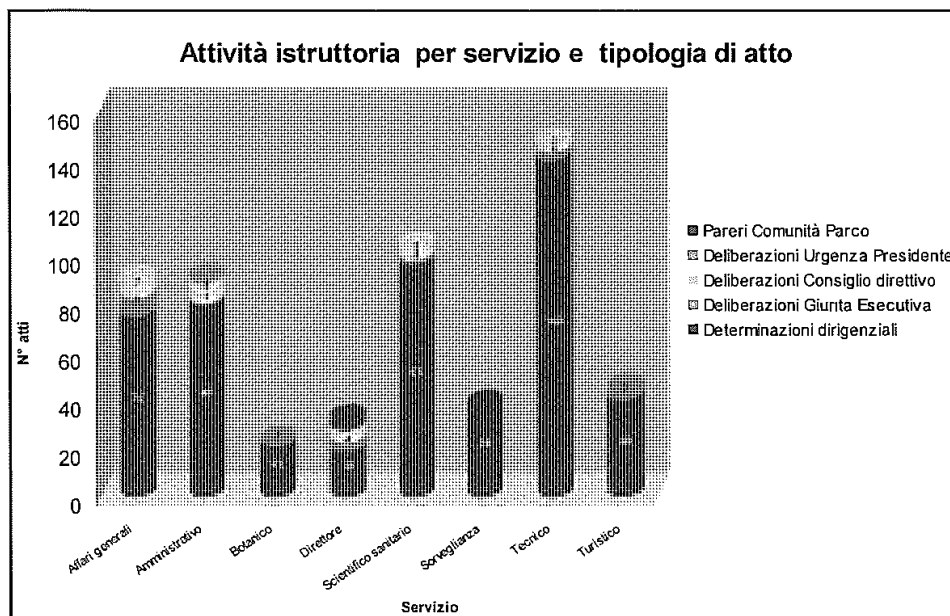
La Direzione ha adottato 510 determinazioni relative alla gestione tecnico-amministrativa dell'Ente con un aumento del 11,53% rispetto all'anno precedente. Si osserva un aumento costante dell'attività amministrativa negli ultimi anni.



L'attività istruttoria degli atti deliberativi o determinativi ha fatto capo ai diversi servizi; come illustrato nel sottostante grafico; i servizi tecnico (25,78%), scientifico-sanitario (18,24%), ed amministrativo (15,96%) sono quelli che producono il maggior numero di atti.

Tutti gli atti sono preventivamente verificati e controllati sotto il profilo della legittimità dal servizio affari generali.



ENTE PARCO NAZIONALE GRAN PARADISO 

	Affari generali	Amministrativo	Botanico	Direzione	Scientifico sanitario	Sorveglianza	Tecnico-Pianificazione	Turistico-Ed.amb.	Totale
Determinazioni	75	80	21	19	97	38	140	40	510
Deliberazioni GE	8	1	2	4	2	-	4	5	26
Deliberazioni CD	7	8	-	5	5	-	3	-	28
Deliberazioni	-	2	-	-	-	-	-	-	2
Pareri Comunità P.	-	0	-	4	-	-	-	-	4
Totale	90	91	23	32	104	38	147	45	570

Trasloco uffici Torino

Una sostanziale novità per l'organizzazione dell'Ente si è verificata a fine anno 2015; il 1 novembre 2015 è stato effettuato il trasloco dalla precedente sede storica in centro a Torino che ospitava gli uffici dal 1970 all'attuale sede, più decentrata, presso l'ARPA Piemonte in via Pio VII, 9 Torino.

Questo spostamento è il risultato di diversi anni di precedenti ricerche, volte a trovare una nuova sede per gli uffici di Torino, in un'ottica di risparmio per la spesa pubblica. Gli uffici hanno trovato collocazione in regime di locazione in una palazzina di proprietà del Comune di Torino ed in concessione all'Agenzia Regionale per la Protezione dell'Ambiente della Regione Piemonte.

In particolare l'attività di trasloco ha visto come referente il Servizio Affari Generali, che ha coordinato le operazioni ed i contatti con i diversi soggetti coinvolti, organizzando le attività in



ENTE PARCO NAZIONALE GRAN PARADISO 

modo da ridurre il più possibile i disagi connessi alle operazioni di trasloco per le attività lavorative dei dipendenti

E' indubbio che l'organizzazione ed il coordinamento di un'azione di trasloco così consistente, in aggiunta alle attività ordinarie di servizio che non sono mai state né interrotte né ridotte a causa del trasloco, ha comportato un notevole impegno per tutti i dipendenti coinvolti.




Fig.2 Preparazione degli scatoloni per il trasferimento di quasi 50 anni di storia dell'Ente. Foto M.Ottino

Solo a titolo esemplificativo, si ricordano:

- la tenuta dei contatti ed il coordinamento di tutti i soggetti coinvolti nel trasloco (Ente Parco – referenti Arpa – addetti ditta traslochi – consulenti informatici e telefonici)
- la predisposizione di un nuovo sistema collegato ai centralini telefonici ed agli apparati di telefonia, con acquisto di una centrale telefonica e nuovi apparecchi di telefonia, e con mantenimento degli stessi numeri telefonici già in uso per evitare i disagi per l'utenza esterna che avrebbe comportato un cambiamento dei numeri telefonici
- la creazione ex novo e riorganizzazione della struttura di tutta la rete informatica, tramite acquisizione di un nuovo server e conseguente rack cablaggio, con conseguente riorganizzazione dei dati condivisi; le procedure di trasloco della linea voce/dati presso la nuova sede
- l'aggiornamento delle modalità e meccanismi di rilevazione delle presenze del personale, dei collaboratori e dei volontari
- la ricatalogazione e riorganizzazione finalizzate allo spostamento della biblioteca e dell'archivio storico e documentale

Vale la pena evidenziare che nei locali di destinazione era totalmente assente un idoneo collegamento in fibra ottica per l'utilizzo di internet (l'attuale velocità di navigazione erogata è di 2 Mega, a fronte della precedente velocità di 100 Mega); questa situazione, insieme al mantenimento dei numeri telefonici in uso che ha comportato l'impossibilità di aderire a gestori telefonici che avrebbero potuto erogare anche nuovi e più veloci collegamenti internet, sta ancora avendo come conseguenza dei rallentamenti nell'ordinaria attività amministrativa, oltre ad un notevole impegno del personale addetto alla reperimento di valide offerte sul mercato per il riadeguamento dei servizi di connettività.

In altra parte della presente relazione verranno invece descritte le attività messe in atto per scegliere i locali, formalizzare i contratti, trasformare ed adattare i locali preesistenti e tutte le operazioni progettuali ed organizzative connesse.



2. Situazione del Personale

La pianta organica dell'Ente è stata ridefinita in riduzione a seguito dell'applicazione delle seguenti normative:

- comma 8-bis dell'art.2 del D.L.194/09, convertito in L.25/2010
- art.2, comma 1 del D.L.95/2012, convertito in L.135/2012 (cd. "Spending review")

e formalizzata come segue con il DPCM 23.1.2013:

Area	Personale Tecnico- Amministrativo	Personale Guardaparco	
C	17	6	
B	11	54	
TOTALI	28	60	88

Il medesimo Decreto Presidenziale ha stabilito di applicare l'esclusione dalle riduzioni di personale "anche alle guardie ... dell'Ente parco nazionale del Gran Paradiso (n.60 dipendenti di cui 54 dell'area B (46 B1 e 8 B3), e 6 dell'area C (4 C1 e 2 C3), in quanto svolgenti funzioni equiparate a quelle del Corpo forestale dello Stato e di non considerare le corrispondenti unità nella base di computo su cui operare le prescritte riduzioni". È stata quindi riconosciuta la parificazione anche a questi fini con il Corpo forestale, che evita la sperequazione tra Parchi nazionali quanto alla sorveglianza.

Nel 2015, risultando una carenza di personale di n.9 di cui 8 unità di area B addette alla sorveglianza del Parco, è stata avviata la procedura per la copertura del personale dipendente vacante con le percentuali previste dall'applicazione dell'istituto del turnover.

È stata approvata con Deliberazione del Consiglio direttivo n. 20 la modifica della programmazione triennale del fabbisogno del personale relativa al periodo 2014-2016 che prevede l'assunzione nel triennio di 3 unità di guarda parco (1 nel 2014, 2 nel 2015, e nessuna unità nel 2016). Con Deliberazione del Consiglio direttivo n. 21 è stata approvata la programmazione triennale del fabbisogno del personale relativa al periodo 2015-2017 che prevede l'assunzione nel triennio di 4 unità di guarda parco (2 nel 2015, 0 nel 2016 e 2 nel 2017)

Il 5 marzo 2015 è stata presentata, rispetto alla precedente richiesta del 1 agosto 2014 una nota di integrazione e rettifica dati alla Presidenza del Consiglio dei Ministri, Dipartimento della Funzione Pubblica, relativamente alla richiesta di assunzione di unità di personale tramite l'istituto del turnover e precisamente: n. 1 posto per il 2014 a valere sulle cessazioni 2010-2012, n. 2 posti per il 2015 corrispondente ad una spesa pari al 20 per cento delle cessazioni anno 2013 e del 40 per cento delle cessazioni anno 2014.





Fig.3 - Per ovviare alla progressiva riduzione degli effettivi della sorveglianza (- 14,5%) è stata avviata la procedura di copertura presso il Ministero della Funzione Pubblica. Foto. E. Massa Micon

La copertura della pianta organica al 31 dicembre 2015 risultava di 79 unità su 88 (89,77 %)



ENTE PARCO NAZIONALE GRAN PARADISO 

(escluso il dirigente).

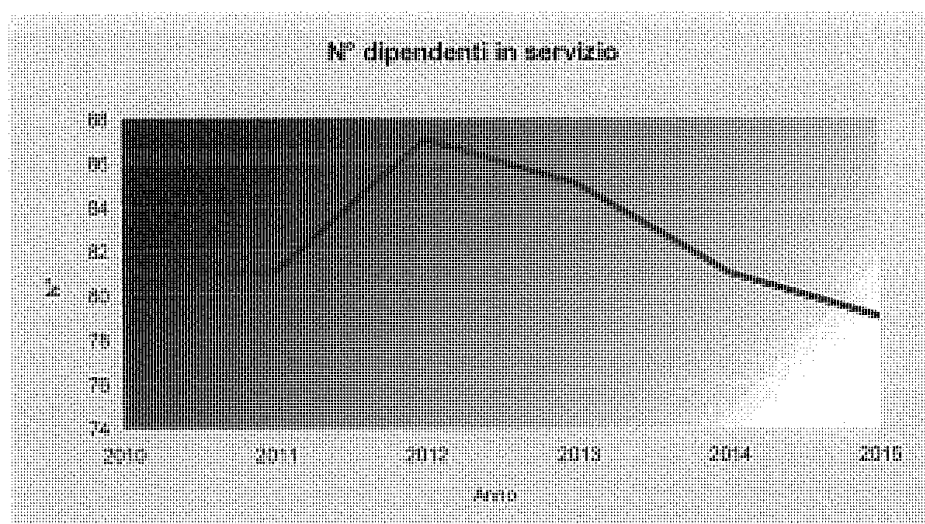
Turn over del personale

Il ritardato reintegro del personale cessato ha colpito in particolare la sorveglianza, che, per ragioni anagrafiche ed assunzionali, è il servizio con il maggiore invecchiamento. Ne deriva una oggettiva difficoltà a garantire un servizio efficace, tenendo conto che ogni guarda parco non è presente sul territorio per tutti i giorni dell'anno (riposi, ferie, assenze per malattia...).

Le attività che ne risentono primariamente sono quelle collegate alla conservazione della biodiversità, al monitoraggio, alla tutela del territorio, alla promozione.

	2011	2012	2013	2014	2015
PERSONALE					
N° persone in pianta organica	88	88	88	88	88
- di cui guarda parco	60	60	60	60	60
N° dipendenti in servizio *	80	86	84	81	79
- di cui guarda parco	55	58	56	53	52
- % guarda parco rispetto al totale del personale in servizio	68,8	67,4	66,7	65,4	65,8
Superficie media vigilata per guarda parco	1292	1225	1269	1340	1366
% dipendenti a tempo determinato	98	98	95,4	98,76	89,77
Altro personale flessibile	5	1	2	1	2
* Dati non comprensivi della figura del Direttore, extra organico					

Diminuendo il personale di vigilanza, cresce conseguentemente l'area da vigilare per ogni guarda parco, mentre i settori più marginali rimangono sguarniti per un maggior numero di giorni.

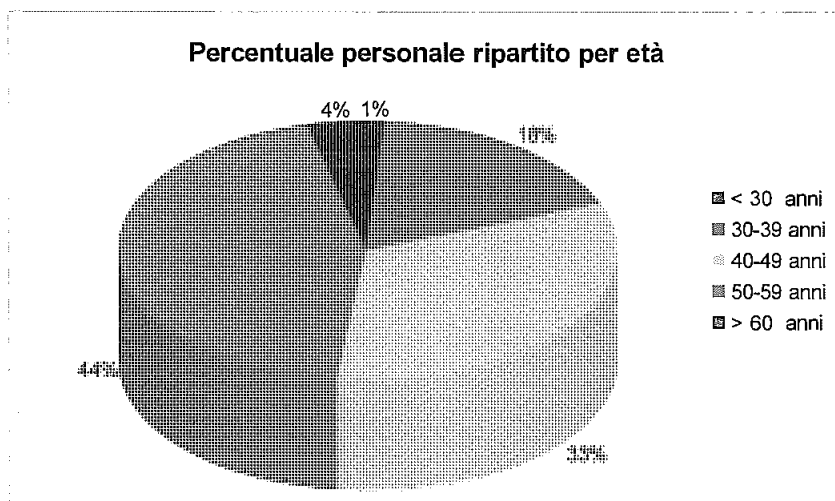
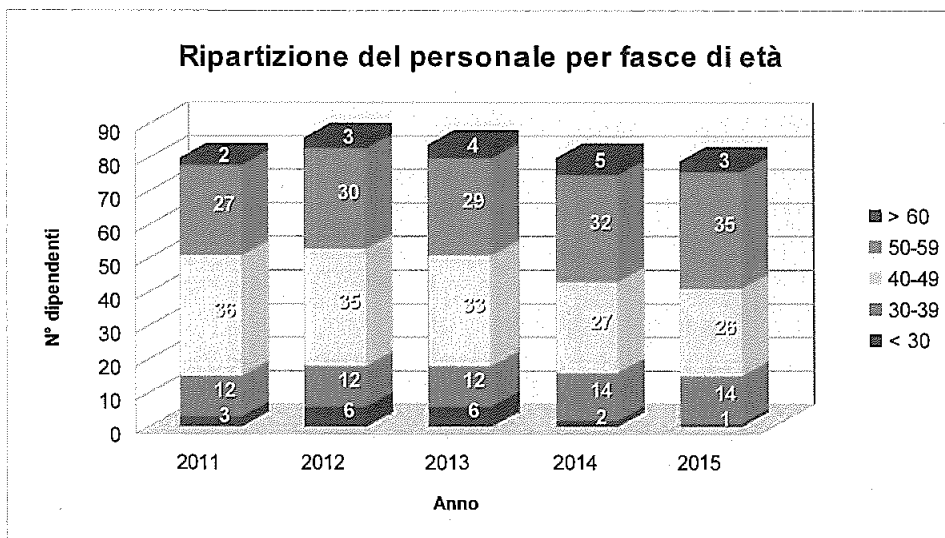


Il rallentamento nelle sostituzioni determina inoltre un altro effetto: l'invecchiamento dell'età media del personale. Il personale del Parco è prevalentemente collocato nella fascia dei quarantenni e dei cinquantenni, che sono la fascia maggiormente rappresentata. Il 78% dei dipendenti ha più di 40 anni. La fascia di dipendenti al di sotto dei 30 anni è praticamente scomparsa. E' immediata la sensazione di uno scarso rinnovamento. Questo fenomeno è preoccupante in particolare per il



ENTE PARCO NAZIONALE GRAN PARADISO 

personale di vigilanza, che muovendosi su un territorio aspro e difficile, con l'avanzare dell'età, il venire meno delle prestazioni fisiche, il logorio articolare ed altri acciacchi, ha oggettive difficoltà ad affrontare gli sforzi che questo ambiente richiede. Anche in termini innovativi il rallentato ricambio impedisce la trasmissione dei saperi e l'apporto di idee e mentalità più aperte alle nuove tecniche e procedure.



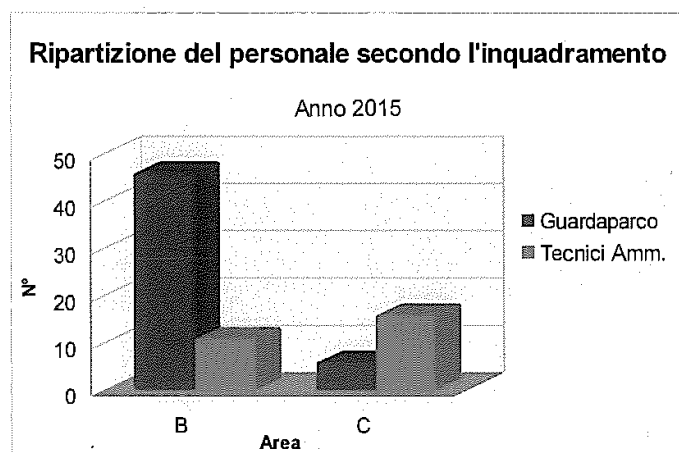
Inquadramento del personale

I dipendenti sono prevalentemente inquadrati nell'area del personale con funzioni gestionali (area B, 72,2% sul personale in servizio), costituita in stragrande maggioranza di guardaparco (80,7%, contro il 19,3% di tecnici ed amministrativi). Per contro il rapporto è più equilibrato quando riferito al solo personale tecnico- amministrativo, in cui le posizioni C con posizioni di responsabilità di



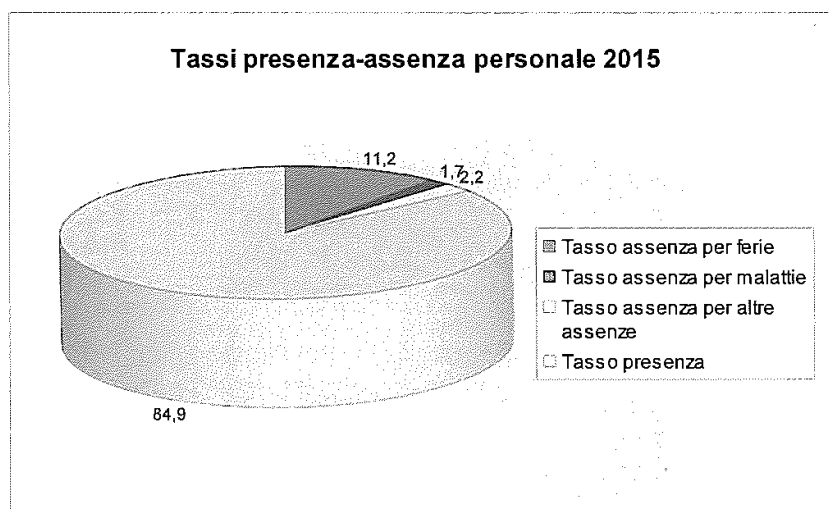
ENTE PARCO NAZIONALE GRAN PARADISO 

moduli organizzativi sono il 72,7% rispetto al 19,3% delle posizioni B. In questa categoria di personale in cui le funzioni di controllo del territorio sono meno rilevanti prevale la necessità di facilitare e sviluppare i processi per realizzare gli obiettivi prestabiliti.



Tasso di presenza del personale

Può essere utile indicare il tasso di assenza del personale dell'Ente, inclusivo di una serie di voci come le ferie e gli infortuni in servizio, che risulta piuttosto basso (15,1% nel 2015), specie se rapportato al 21,7% nazionale del 2010, ultimo dato reperito on line. Il tasso di assenze per malattia è dell'1,7%, pari ad una media di 4,3 giorni per dipendente.



Competenze stipendiali e costo del personale

A titolo informativo è stato indicato il valore medio delle competenze stipendiali del personale (€23.399), che risulta inferiore rispetto all'importo delle retribuzioni medie annue lorde a livello nazionale (€ 34.505 per il 2013 Fonte: "Analisi di alcuni dati del Conto annuale del periodo 2007-2013", Ragioneria generale dello Stato, MEF).



[Handwritten signature]

ENTE PARCO NAZIONALE GRAN PARADISO **Oneri per il personale**

Gli oneri per il personale nel 2015 sono stati di € 3.567.119,12 (con una riduzione del 7,51% rispetto all'anno precedente, dovuta alla diminuzione del personale in servizio). La spesa per il personale rappresenta il 73,32% della spesa corrente.

Salute e sicurezza

Per le caratteristiche del lavoro su un territorio montano difficile ed impervio, la stragrande maggioranza degli incidenti sul lavoro colpisce il personale guardaparco. Nel 2015 si è verificata una diminuzione nel numero di incidenti, pur con una alta durata media dell'infortunio. Buona parte degli incidenti è legata a scivolamenti su erba, ghiaccio, neve, che solo in minima parte possono essere ridotti con dispositivi di protezione. Fondamentale a questo proposito è la formazione del personale per prepararlo ad affrontare il territorio su cui si deve muovere. La formazione anti infortunistica generale ha interessato tutti i lavoratori presenti in servizio nelle giornate in cui sono stati svolti i corsi. Sono state inoltre prestate sessioni di formazione dedicate a gruppi per quanto attiene il primo soccorso l'aggiornamento degli RLS, le sessioni in poligono, l'uso dei DPI per la protezione del rischio di cadute dall'alto.




Fig.4 - La formazione alla conoscenza del territorio in cui muove il personale di vigilanza è uno dei punti forti per la prevenzione degli infortuni. Foto Archivio PNGP

	2012	2013	2014	2015
SALUTE E SICUREZZA NEI LUOGHI DI LAVORO				
N° infortuni	4	6	9	5
Tasso infortuni sul lavoro (N° infortuni/N° dipendenti) x 100	4,7	7	11,11	6,25
Giornate cumulate di infortunio*	210	100	78	130
Durate medie di infortunio (giornate totali/n° infortuni)	52,5	16,7	8,7	26,0
Indice di frequenza – (n° infortuni/n° personale) x 1000	46,5	71,4	111,1	62,5
Indice di gravità – (gg infortuni/n° personale) x 1000	2.441,9	1.190,5	963,0	1.625,0
N° corsi di formazione realizzati in materia di sicurezza	4	5	2	2
Ore di formazione dedicate	18	15	6	6
N° di lavoratori che hanno partecipato ai corsi	86	82	80	79
Spesa per corsi in tema di sicurezza	8.422,4	6.017,0	6.427,0	6.427,0

*Poiché i Guarda parco operano su territorio montano sono elevati i rischi legati a scivolamenti ed infortuni, come si osserva per gli anni 2011,2012,2013,2014,2015

Formazione

Sempre per quanto attiene la formazione di seguito sono indicati i dati relativi a tutte le attività formative, che hanno riguardato tematiche quanto mai varie (normativa impianti termici, gli appalti di fornitura e servizi, il sistema AVCPass, le modalità di gestione dei rifiuti pericolosi, il sistema informativo territoriale georeferenziato web, la gestione dei database, la pianificazione e la regolamentazione del parco con il piano di gestione del SIC/ZPS, la rendicontazione delle attività di monitoraggio della sorveglianza su lupo, aquila, gipeto, galliformi, glaciologia, la conoscenza dei mustelidi, la gestione dei cani, la gestione del personale, le procedure di appalto, la



ENTE PARCO NAZIONALE GRAN PARADISO 

comunicazione, la valutazione ambientale e la pianificazione integrate delle aree naturali, la storia e l'organizzazione del parco, la gestione documentale, il protocollo) per un totale di 24 occasioni di formazione, compresa quella anti infortuni.

Pari opportunità

Nel Parco, preso nel suo complesso, il personale femminile rappresenta un terzo di tutte le unità.



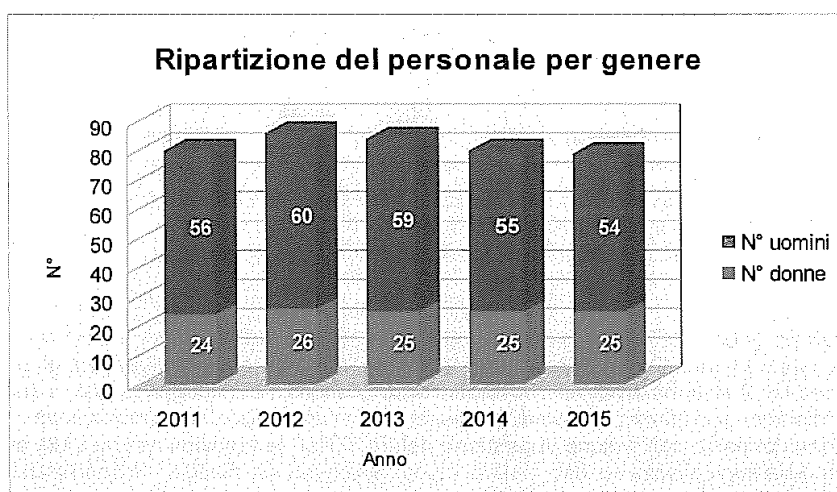
Fig.5 - Il personale femminile costituisce la netta prevalenza negli uffici. Foto E. Massa Micon

Tuttavia tale percentuale dipende fortemente dallo squilibrio che si osserva nella sorveglianza, in cui le donne rappresentano solo il 15,38%. Negli uffici il rapporto si inverte con il personale femminile in netta prevalenza (62,96%).

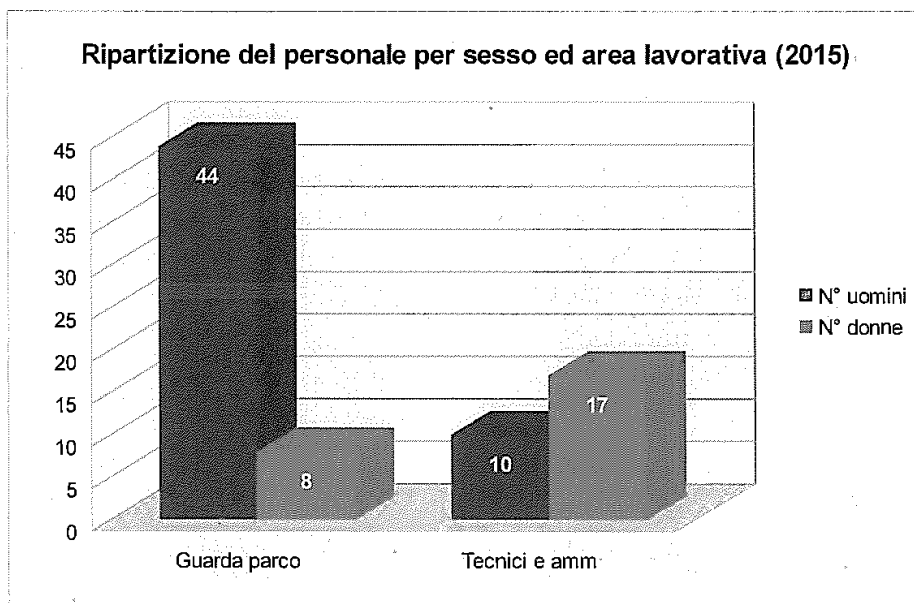
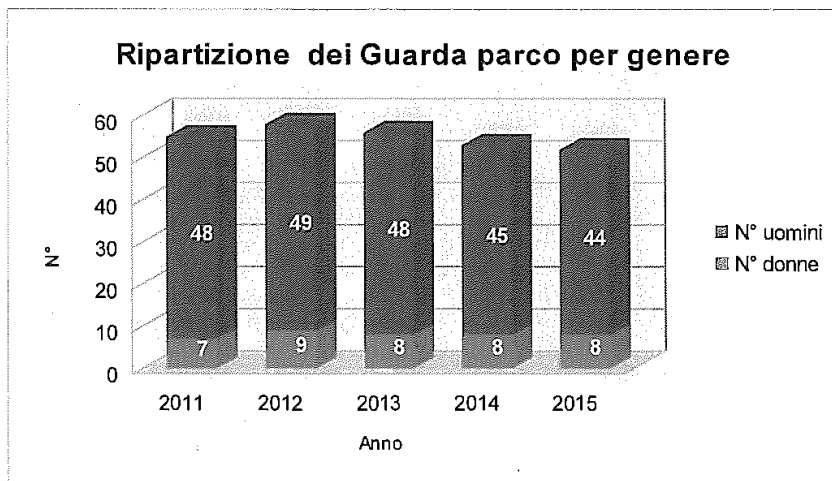
La professione di Guarda Parco è infatti prevalentemente maschile, per tradizione e cultura, ma anche per tipologie di compiti richieste e stile di vita, che comporta permanenze più o meno lunghe in alta quota, con pernottamenti nei casotti e rifugi. Si tratta di un lavoro con attività fisica talvolta faticosa che implica difficoltà a conciliare i tempi lavorativi con le esigenze familiari, cosa più difficile per le Guarda Parco di genere femminile, su cui

tradizionalmente ricadono tali incombenze.

	2011	2012	2013	2014	2015
RIPARTIZIONE DEL PERSONALE PER GENERE					
N° di donne	24	26	25	25	25
% donne	30,0	30,2	29,8	31,3	31,6
N° di uomini	56	60	59	55	54
% uomini	70,0	69,8	70,2	68,8	68,4



ENTE PARCO NAZIONALE GRAN PARADISO 



Ca

ENTE PARCO NAZIONALE GRAN PARADISO 

3. Le risorse economico-finanziarie

Il Parco è un ente pubblico non economico, ai sensi dell'art.9, comma 13, della L.394/1991 "Legge quadro sulle aree protette". Le risorse che impiega per realizzare le sue finalità ed i suoi obiettivi sono pubbliche: è quindi suo dovere far conoscere, attraverso l'**analisi delle entrate e delle spese** come vengono gestite. In questa sezione l'analisi è differenziata rispetto ai canoni classici dell'analisi di bilancio, effettuata nelle pagine successive. Il bilancio contabile viene esaminato in chiave di bilancio di sostenibilità, per far questo in questa sede vengono effettuate delle riclassificazioni, come meglio successivamente specificato.



Fig. 6 - Le foreste ammantate sono ricche di specie: in realtà la biodiversità costituisce un servizio ecosistemico.
Foto M.Ottino

Mentre per la comunità nazionale il Parco è ancora vissuto come un costo, è bene però ricordare, sulla base delle più recenti evoluzioni economiche, che la grande ricchezza di specie animali e vegetali del Gran Paradiso ed i complessi ecologici di cui fanno parte, assicurano una serie di importanti servizi ecosistemici, tra cui la fornitura di risorse che gli ecosistemi naturali e semi-naturali producono (cibo, materie prime, variabilità biologica, acqua, ossigeno, difesa del territorio...). Per questa ragione sarebbe opportuno determinare il valore economico degli ecosistemi, considerandoli fattori di produzione per questi particolari processi produttivi (Ellis e Fisher, 1987, *Valuing the environment as an input*, Journal of Environmental Management 25: 149-56.).

Le entrate

ANALISI DELLE ENTRATE PER ORIGINE	2015	% sul totale delle entrate
Trasferimenti da parte dello Stato e contributi dal Ministero dell'Ambiente e della Tutela del Territorio e del Mare	7.217.395,87	84,20%
Trasferimenti dalle Regioni	34.800,00	0,41%
Trasferimenti dai Comuni e da altri Enti pubblici e privati per il funzionamento del Parco	89.789,93	1,05%
Ricavi da vendita di beni e servizi	34.670,27	0,40%
Finanziamenti concessi dall'Unione Europea	270.708,00	3,16%
Eventuali redditi patrimoniali	16.938,78	0,20%
Proventi da cinque per mille	14.946,11	0,17%
Proventi delle sanzioni derivanti da inosservanza delle norme	1.908,01	0,02%
Altre entrate diverse	44.162,01	0,52%
Partite di giro	834.191,84	9,73%

ENTRATE (accertamenti)	2012	2013	2014	2015
Entrate correnti	€ 7.208.087,48	€ 7.215.373,69	€ 6.436.292,51	€ 7.160.319
Entrate in conto capitale	€ 276.873,72	€ 302.000,04	€ 602.139,97	€ 576.873
Entrate da operazioni creditizie	-	-	-	-
Entrate per contabilità speciali (Partite di giro)	€ 907.255,29	€ 911.770,57	€ 894.745,01	€ 834.192
TOTALE ENTRATE	€ 8.392.216,49	€ 8.429.144,30	€ 7.933.175,49	€ 8.571.383,82

ENTRATE CORRENTI (accertamenti)	2012	2013	2014	2015
Contributo ordinario del Ministero (MATM)	€ 5.767.552,26	€ 5.901.569,77	€ 5.739.593,43	€ 6.159.236,20



ENTE PARCO NAZIONALE GRAN PARADISO 

Contributi del Ministero (MATTM) relativo alle spese per il Corpo delle Guardie del Parco	€ 301.208,45	€ 301.208,45	€ 301.208,45	€ 301.208,45
Contributo del Ministero dell'Ambiente in applicazione DPR 29/12/2007	€ 100.000,00	€ 125.000,00	€ 123.692,95	€ 125.000,00
Bike sharing	-	€ 207.445,00	-	-
Contributo del Ministero dell'Ambiente per Expo 2015	-	-	-	€ 40.000,00
Contributo straordinario di cui alla L.244 del 24/12/2007	€ 91.951,22	€ 91.951,22	€ 91.951,22	€ 91.951,22
C.337 e 338 art.2 rideterminazione pianta organica	-	-	-	-
Contributo cinque per mille	€ 12.085,00	€ 18.840,01	€ 18.840,01	€ 14.946,11
Contributo ordinario della Regione Autonoma Valle d'Aosta	€ 32.974,76	€ 24.800,00	€ 24.800,00	€ 24.800,00
Contributo della Regione Piemonte per il progetto "I Parchi del Re"	-	-	-	-
Contributo della Regione Piemonte per l'iniziativa "A piedi tra le nuvole"	€ 2.500,00	-	-	-
Contributo della Regione Autonoma Valle d'Aosta per la gestione del Giardino Alpino Paradisia	-	-	€ 10.000	€ 10.000,00
Contributo della Provincia di Torino	€ 24.789,93	€ 10.000,00	€ 20.000,00	€ 24.789,93
Contributo della Camera di Commercio, Industria, Agricoltura e Artigianato di Torino	€ 30.000,00	€ 265.000,00	-	-
Contributo Finpiemonte SpA LR 75/96 promozione turistica	-	€ 24.789,93	-	-
Contributo GAL Valli del Canavese	-	-	-	-
Contributo comune di Ceresole Reale per 150° Unità d'Italia	-	-	-	-
Contributo Interreg "GREAT"	€ 434.300,00	-	-	-
Contributo Life BioAqua	€ 270.708,00	-	-	€ 270.708,00
Contributo Fondazione CRT	€ 11.000,00	-	-	-
Contributo e-Pheno	-	€ 62.498,00	-	-
Contributo Min. Amb. Svizzero ricerca stambecco	-	€ 14.000,00	-	-
Proventi dal marchio del Parco	-	-	€ 1.500,00	€ 2.000,00
Ricavi dalla vendita di pubblicazioni edite dall'Ente	€ 21.627,87	€ 14.736,45	€ 30.933,30	€ 31.726,90
Altri proventi	€ 2.563,06	€ 7.335,33	€ 6.547,22	€ 943,37
Proventi derivanti dalla vendita di animali, trofei e carcasse	€ 4.721,01	€ 556,60	-	-
Proventi derivanti dagli affitti di immobili	€ 22.595,88	€ 17.791,88	€ 16.755,07	€ 16.937,72
Interessi attivi maturati su depositi e c/c bancari	€ 4,61	€ 71,09	€ 51,20	€ 1,06
Recuperi e rimborsi diversi	€ 37.869,83	€ 44.745,82	€ 21.862,19	€ 22.095,18
Indennizzi e assicurazioni	€ 4.445,00	€ 48.507,91	-	-
Concorsi nelle spese	€ 30.032,40	€ 25.164,74	€ 25.374,10	€ 19.856,30
Proventi per conciliazioni	€ 3.779,20	€ 8.735,49	€ 2.059,96	€ 1.908,01
Rimborso oneri per accertamenti medico-legali	€ 1.379,00	€ 626,00	€ 1.122,42	€ 2.210,53
Realizzi per cessioni di materiali fuori uso	-	-	-	-
Contributo per la divulgazione della ricerca scientifica	-	-	-	-
Contributo università degli studi di Varese	-	-	-	-
TOTALE ENTRATE CORRENTI	€ 7.208.087,48	€ 7.215.373,69	€ 6.436.291,51	€ 7.160.318,98

ENTRATE IN CONTO CAPITALE (accertamenti)	2012	2013	2014	2015
Contributo Ministero dell'Ambiente	€ 195.753,00	€ 50.000,00	€ 500.000,00	€ 500.000,00
Contributo Regione Piemonte per progetto Giroparco	€ 81.120,72	-	-	-
Contributo straordinario da parte di enti, istituti di credito, federazioni, società, ecc	-	€ 251.090,04	€ 65.000,00	€ 65.000,00
Alienazioni automezzi	-	€ 910,00	-	€ 11.873,00
Trasferimento dall'INPDAP dell'indennità di anzianità per mobilità	-	€ 41.726,37	€ 37.138,97	-
TOTALE ENTRATE IN CONTO CAPITALE	€ 276.873,72	€ 302.000,04	€ 602.138,97	€ 576.873,00



Ca

ENTE PARCO NAZIONALE GRAN PARADISO 

Le spese

LA COMPOSIZIONE DELLA SPESA per tipologia	2012	2013	2014	2015
Spesa corrente	€ 6.247.134,44	€ 6.509.591,20	€ 5.754.224,84	€ 6.048.972,32
Spesa per investimenti	€ 917.196,92	€ 538.934,53	€ 894.745,01	€ 883.534,70
Restituzione anticipazione di cassa	0	0	0	0
Spesa per partite di giro	€ 907.262,39	€ 911.770,57	€ 894.745,01	€ 834.191,84
TOTALE SPESE	€ 8.071.593,75	€ 7.960.296,30	€ 7.563.139,57	€ 7.766.698,86

Analisi della spesa per investimenti SOMME IMPEGNATE					
Area	DENOMINAZIONE	2012	2013	2014	2015
TUTELA ATTIVA E CONSERVAZIONE DEL PATRIMONIO NATURALE E DEL PAESAGGIO E VALORIZZAZIONE STORICO- CULTURALE	ACQUISTO FABBRICATI	-	-	-	-
	RECUPERO AMBIENTALE DI UN CENTRO PER LO STUDIO E CONSERVAZIONE DEI CORSI D'ACQUA E SPECIE ACQUATICHE	-	50.000,00	500.000,00	524.945,87
	SPESE MANUTENZIONE STRAORDINARIA IMMOBILI (casotti e strutture di servizio del Parco)	64.870,37	3.125,43	68.670,28	78.729,66
	ACQUISTO MACCHINE, ATTREZZATURE SCIENTIFICHE E ATTREZZATURE TECNICHE	3.842,42	24.674,58	17.318,64	14.939,69
	ACQUISTO AUTOMEZZI	-	-	-	37.943,58
	TOTALE	68.712,79	77.800,01	585.988,92	656.558,80
VALORIZZAZIONE FRUIZIONE SOSTENIBILE DEL PARCO E DIFFUSIONE DELLA CONSAPEVOLEZZA AMBIENTALE	ALLESTIMENTO CENTRO VISITA PER LA CONSERVAZIONE DEI CORSI D'ACQUA	195.753,00	-	-	-
	COMPLETAMENTO DEL CENTRO "L'UOMO E I SUOI COLTIVI"	34.600,00	287.300,68	119.298,05	35.000,00
	SPESE PER IL PROGETTO "GIROPARCO"	93.206,07	-	-	-
	SPESE PER IL PROGETTO "FONDO AREE SOTTOSVILUPPATE (FAS) GIROPARCHI" - REGIONE VDA	-	-	-	-
PROMOZIONE E DELLO SVILUPPO SOCIALE ED ECONOMICO DELLE COMUNITA' LOCALI	SPESA PER COSTRUZIONE, RIPRISTINO E TRASFORMAZIONE IMMOBILI	382.375,91	-	-	55.031,76
	TOTALE	705.934,98	287.300,68	119.298,05	90.031,76
SPESE GENERALI	INTERVENTI DI RECUPERO AMBIENTALE IN VALLE ORCO	-	100.000,00	109.363,67	-
	TOTALE	-	100.000,00	109.363,67	-
	SPESE MANUTENZIONE STRAORDINARIA IMMOBILI (sedi di Torino e Aosta)	12.440,85	-	-	-
	ACQUISTO MOBILI, ARREDI, ECC.	22.722,01	3.453,07	3.486,04	16.491,56
	ACQUISTO LIBRI E PUBBLICAZIONI	-	-	337,21	333,90
SPESE GENERALI	ACQUISTO MACCHINE D'UFFICIO	21.339,28	10.284,00	8.987,43	13.526,60
	INDENNITA' DI ANZIANITA' AL PERSONALE CESSATO DAL SERVIZIO	86.047,01	60.096,77	86.708,40	106.592,08
	TOTALE	142.549,15	73.833,84	99.519,08	136.944,14
	TOTALE SPESA PER INVESTIMENTI	917.196,92	538.934,53	914.169,72	883.634,70



ENTE PARCO NAZIONALE GRAN PARADISO 

La riclassificazione del bilancio (spesa corrente e per investimento) per ambiti di intervento

Il prospetto che segue individua una connessione tra criteri di spesa in conto capitale e aree di rendicontazione, così da consentire di "rileggere" il bilancio contabile in chiave di bilancio di sostenibilità.

Area	Criteri di spesa
TUTELA ATTIVA E CONSERVAZIONE DEL PATRIMONIO NATURALE E DEL PAESAGGIO E VALORIZZAZIONE STORICO-CULTURALE	<ul style="list-style-type: none"> > Spese per progettazione, costruzione, trasformazione o acquisto immobili > Spese per realizzazione Piano del Parco - Regolamento - Piano Socio economico > Realizzazione segnaletica interna ed esterna > Manutenzione rete sentieristica > Interventi a tutela e conservazione del patrimonio di proprietà od in uso al Parco > Interventi di tutela, conservazione e restauro di beni di interesse storico e paesaggistico, artistico archeologico e speleologico > Spese per allestimento giardini botanici, vivai ecc. Recupero di eremi, aree di culto ecc. > Realizzazione impianti vari ed infrastrutture > Interventi di recupero e miglioramento del patrimonio boschivo e prevenzione incendi > Progetti inerenti la Rete Natura 2000 > Acquisto macchine ed attrezzature scientifiche > Acquisto macchine e attrezzature forestali, agricole e di protezione civile > Acquisto impianti radio e attrezzature varie di radiocomunicazione > Progetti di ricerca scientifica > Quota di stipendi del personale Guardia Parco
VALORIZZAZIONE, FRUIZIONE SOSTENIBILE DEL PARCO E DIFFUSIONE DELLA CONSAPEVOLEZZA AMBIENTALE	<ul style="list-style-type: none"> • Progetti e attività di educazione ambientale • Realizzazione, allestimento e gestione dei Centri Visita e Punti Informativi • Itinerari turistici, culturali, naturalistici • Realizzazione di aree attrezzate • Realizzazione ed allestimento musei • Progetti di mobilità lenta e di risparmio energetico • Acquisto macchine e attrezzature turistiche • Attività e materiali di comunicazione e informazione • Convegni, manifestazioni ed eventi
PROMOZIONE DELLO SVILUPPO SOCIALE ED ECONOMICO DELLE COMUNITÀ LOCALI	<ul style="list-style-type: none"> • Eventi di promozione dei prodotti del territorio • Progetti per lo sviluppo locale
SPESE GENERALI	<ul style="list-style-type: none"> • Acquisto di mobili, arredi e macchine d'ufficio • Acquisto materiale librario, videofotografico, opere varie, software, abbonamenti • Acquisto automezzi • Rimborso di mutui • Acquisto attrezzatura varia e minuta, video fotografica ecc.

RICLASSIFICAZIONE DELLA SPESA PER TIPOLOGIA DI INVESTIMENTO

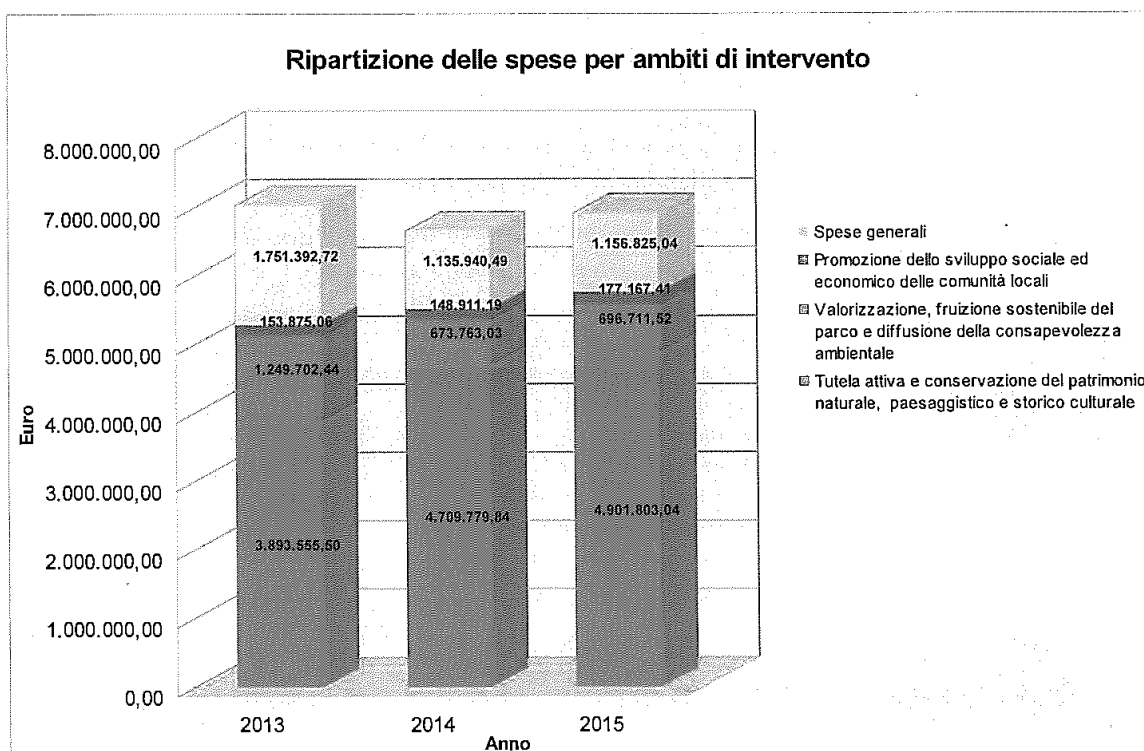
	2013	2014	2015	MEDIA SUI TRE ANNI
Ambito 1: TUTELA ATTIVA E CONSERVAZIONE DEL PATRIMONIO NATURALE E DEL PAESAGGIO E VALORIZZAZIONE STORICO-CULTURALE	3.893.555,50	4.709.779,84	4.901.803,04	4.501.712,90
• di cui spesa per la BIODIVERSITÀ	718.948,61	984.041,77	1.042.570,22	915.186,87
Ambito 2: VALORIZZAZIONE, FRUIZIONE SOSTENIBILE DEL PARCO E DIFFUSIONE DELLA CONSAPEVOLEZZA AMBIENTALE	1.249.702,44	673.763,03	696.711,52	873.392,33
Ambito 3: PROMOZIONE DELLO SVILUPPO SOCIALE ED ECONOMICO DELLE COMUNITÀ LOCALI	153.875,06	148.911,19	177.167,41	159.984,55



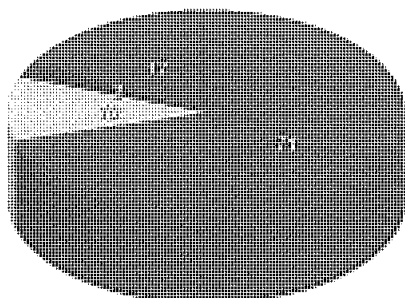
ENTE PARCO NAZIONALE GRAN PARADISO 

Ambito 4: SPESE GENERALI	1.751.392,72	1.135.940,49	1.156.825,04	1.348.052,75
Totale	7.048.525,73	6.668.394,56	6.932.507,02	6.883.142,44


Dai dati emerge una netta preponderanza della dimensione ambientale (Ambito 1), che rispecchia la missione stessa dell'Ente Parco. Si osserva in particolare una significativa incidenza della spesa per la biodiversità sul totale dell'ambito 1 che nell'anno 2015 ammonta al 21%.






Ripartizione delle spese per ambito di intervento (%)








Quota % della spesa per biodiversità nell'Ambito 1



ENTE PARCO NAZIONALE GRAN PARADISO 

 +  +  = 91% delle spese del Parco

-  Tutela attività e riqualificazione del patrimonio naturalistico, paesaggistico e storico-culturale
-  Spesa per la biodiversità
-  Valorizzazione, fruizione sostenibile del parco e diffusione della consapevolezza ambientale
-  Promozione dello sviluppo sociale ed economico delle comunità locali
-  Spese generali

Si riportano di seguito i dati di spesa per il triennio 2013-2015, riferiti ai dati di competenza ed ai residui passivi per gli anni precedenti.

LE SPESE DEL PARCO (competenze e residui passivi anni precedenti)	2013	2014	2015
Pagamenti effettuati nell'anno	8.008.822,99	8.063.372,14	7.890.219,06
Residui passivi a fine esercizio	7.477.546,24	6.906.330,81	6.652.572,63

Le somme relative ai residui passivi consistono per la maggior parte in fondi destinati al finanziamento di spese in conto capitale per l'esecuzione di lavori inerenti alle ricostruzioni, ristrutturazioni, rifacimenti, ripristini, manutenzioni, riparazioni e trasformazioni di immobili.

Si indica di seguito l'ammontare dell'avanzo di amministrazione e del fondo cassa dell'Ente Parco nel corso del triennio 2013-2015.

AVANZO DI AMMINISTRAZIONE E FONDO CASSA	2013	2014	2015
Avanzo di amministrazione	2.151.751,17	2.525.841,26	3.441.408,71
Fondo cassa finale	7.477.472,64	7.278.095,73	7.782.009,24

L'aumento incrementale dell'avanzo di amministrazione che si osserva a partire dal 2010 deriva dall'indicazione Ministeriale di accantonare in avanzo il TFR dei dipendenti dell'Ente (pari a 2.781.730,47 Euro), per poi impiegarlo in uscita come Indennità di anzianità per il personale cessato dal servizio.

GLI ACQUISTI VERDI

Nel 2007 il parco ha aderito al Protocollo d'intesa per la promozione degli acquisti pubblici ecologici (Protocollo APE), promosso dalla Provincia di Torino e dall'Arpa Piemonte e ne ha rinnovato l'adesione negli anni seguenti. Gli aderenti si sono impegnati ad adottare criteri ambientali prestabiliti di minima negli acquisti di carta grafica, mobili per ufficio, attrezzature informatiche, autoveicoli ed organizzazione di eventi e seminari, servizi di pulizia, edifici, alimenti e servizi di ristorazione. Gli altri criteri che il Parco si promette di raggiungere sono:

- > Limitare, sostituire o eliminare progressivamente l'acquisto di prodotti tossici, pericolosi, difficilmente smaltibili o a significativo impatto ambientale.
- > Preferire prodotti/servizi a più lunga durata, facilmente smontabili e riparabili, ad alta efficienza energetica, ottenuti con materiali riciclati/riciclabili, recuperati o da materie prime rinnovabili, e che minimizzano la produzione di rifiuti.
- > Promuovere nelle proprie scelte di acquisto la diffusione di tecnologie ecologicamente compatibili, tecniche di bio-edilizia, sistemi di produzione a ridotto impatto ambientale e sistemi pubblici di etichettatura ecologica dei prodotti che tengono conto dell'intero ciclo di vita dei prodotti/servizi che si intende acquistare.



Ca


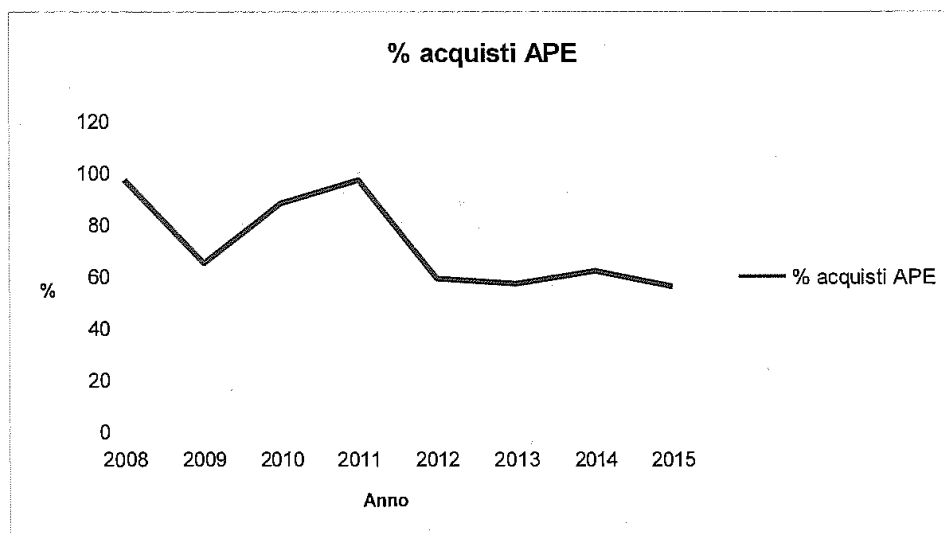
ENTE PARCO NAZIONALE GRAN PARADISO 

- > Inserire nei criteri di aggiudicazione elementi ambientali che comportino un vantaggio economico all'amministrazione, valutato tenendo conto dei costi sostenuti lungo l'intero ciclo di utilizzo del prodotto/servizio.

	SPESA COMPLESSIVA [€]	SPESA SECONDO STANDARD DEL PROTOCOLLO APE [€]	RAPPORTO [%]
2008	119.556	115.467	97
2009	109.395	70.640	65
2010	79.522	69.725	88
2011	62.781	61.318	97
2012	200.412	118.225	59
2013	188.780	108.173	57
2014	151.779	95.331	62
2015	184.282	104.082	56

Nel 2015 la percentuale totale di acquisti secondo APE è stata pari al 56 %, in leggera riduzione rispetto all'anno precedente; automobili, carta per copie, stampati, eventi e seminari, servizi di pulizie sono stati quasi completamente acquisiti in conformità ai prodotti APE; ciò che non consentito di aumentare ulteriormente la percentuale è stato:

- il passaggio a fine ottobre da un gestore di energia elettrica a fornitura "verde" a fornitura tradizionale in attesa del passaggio previsto nel corso del 2016 ad un nuovo gestore tramite convenzione SCR Piemonte;
- l'acquisto di arredi per la nuova sede dell'Ente Parco;
- l'acquisto di attrezzature informatiche sotto la voce "altro", di non facile attribuzione al protocollo APE.



4. Monitoraggio e gestione del sistema naturale

Gli ecosistemi montani ospitano moltissime specie endemiche o a rischio di estinzione. Sono anche un vero serbatoio di biodiversità: ospitano circa la metà degli "hot spot di biodiversità", le regioni geografiche caratterizzate da livelli di diversità biologica particolarmente elevati e che sono minacciate da perdita di habitat, cambiamenti climatici ed estesa perdita di specie. Sono quindi ecosistemi che rischiano di essere modificati dal cambiamento climatico e di vedere ridotta la loro biodiversità e gli importanti servizi ecosistemici ad essa collegati. Infatti mentre nell'emisfero settentrionale l'aumento della temperatura tende a far spostare la distribuzione di molti animali e piante verso il Nord, in montagna lo stesso fenomeno dirige la distribuzione verso le alte quote. La conseguenza è una possibile estinzione delle specie che già vivono ad altitudini elevate e potrebbero trovare difficoltà a sopravvivere con l'aumento delle temperature. In molte aree delle Alpi occidentali si osserva per esempio una situazione analoga a quella registrata da due centraline nel Parco Nazionale del Gran Paradiso, a 1.940 (Lago Telessio) e 2.283 metri (Lago Serrù): i dati raccolti evidenziano un aumento di quasi 2°C fra la situazione precedente agli anni '80 e il periodo fra il 2000 e il 2008, e una forte diminuzione, quasi il 50%, della profondità media del manto nevoso da novembre a maggio, rispetto a quanto misurato prima degli anni '80. Si evince l'interesse di continuare a rilevare questi dati per verificarne a lungo termine gli effetti sulla biodiversità.

La Direttiva del Ministro dell'Ambiente e della Tutela del Territorio e del Mare per la conservazione della biodiversità n.0052238 del 28.12.2012, finanziando gli interventi in questa direzione garantisce il finanziamento delle azioni di controllo che l'Ente sta conducendo da alcuni anni, di cui di seguito vengono illustrati i risultati più rilevanti. La presente relazione esamina il lavoro svolto negli ambiti dell'ambiente, della flora e della fauna.

4.1 Ambiente: *Dopo il depressionario e piovoso (ma caldo) 2014, il clima del 2015 in Italia – secondo Daniele Cat Berro, della Società Meteorologica Italiana - ha risentito di una configurazione atmosferica radicalmente diversa a scala continentale, con prevalenza di anticloni sull'Europa centro-meridionale, temperature ancora una volta sopra media e talora ai massimi storici in diverse località, specialmente lungo le Alpi, ma precipitazioni complessivamente inferiori al normale.*

Presso tutti gli osservatori meteorologici del Nord Italia dotati di lunghe serie di misure il 2015 si è collocato 1° o al più 2° tra gli anni più caldi con anomalie dell'ordine di +1,5 °C rispetto al trentennio 1981-2010. Il raggiungimento o il superamento dei primati storici precedenti (appartenenti peraltro ad anni molto vicini come il 2007, 2011 o 2014) è stato più diffuso ed evidente lungo le Alpi (Aosta, Varese, Rovereto, Bolzano), dove si è maggiormente risentito dell'esagerata mitezza di fine autunno rispetto alle zone di pianura e costa, spesso soggette a inversioni termiche, strati bassi e nebbie".

In effetti l'esame dei dati delle temperature medie estive di Torino dal 1753 al 2015 ci rivela che l'estate meteorologica 2015 è risultata seconda, superata solo da quella del 2003, nella serie di dati plurisecolari, con temperature medie del trimestre giugno-agosto di 25-27 °C in Valpadana. Si tratta di valori che sarebbero normali in zone centro meridionali. Anche in montagna è stata una estate molto calda. Lo zero termico è stato a lungo al di sopra dei 4000 m.

La prevalenza di periodi anticiclonici e asciutti ha determinato, malgrado i numerosi temporali talvolta dannosi, totali annui di precipitazione generalmente deficitari. "A Torino sono stati invece soprattutto gli apporti di ottobre (il più piovoso dal 1992 con 193 mm) a far salire la somma annuale leggermente sopra media (903 mm, +10%), nonostante nel successivo bimestre novembre-dicembre non sia caduta una sola goccia d'acqua, né un fiocco di neve, fatto mai avvenuto nella serie iniziata nel 1802, delineando dunque situazioni ampiamente contrastanti anche tra mesi molto vicini."



ENTE PARCO NAZIONALE GRAN PARADISO 

La stagione invernale 2014-15 piemontese è stata caratterizzata da una “marcata irregolarità nella distribuzione delle precipitazioni nevose, concentrate in tardo autunno sopra i 2000 m e a fine inverno, quando sono state così intense da riportare la sommatoria annuale entro i valori medi.” (Arpa Piemonte, rendiconto Nivometrico in Piemonte - Stagione 2014/2015, Settembre 2015)

Neve fresca				
Settore Alpino	Denominazione	HN Media '81-'10 Nov-Mag	HN 2014-2015 Nov-Mag	
			Valore cm	Variazione %
Graie	Locana - L. Valsoera (2412 m)	613	659	7.5
Graie	Ceresole Reale - L. Serrù (2296 m)	581	644	10.9
Graie	Ceresole Reale - Capoluogo (1573 m)	296	339	14.4

“Nel tardo autunno, a inizio e metà novembre, si sono verificate intense e diffuse precipitazioni a carattere nevoso oltre i 1800-2000 m. I mesi tipicamente invernali, dicembre e gennaio, poveri di precipitazioni nevose, hanno lasciato le zone montane a quote medie con un innevamento da ridotto ad assente. Nei mesi di febbraio e marzo, invece, le precipitazioni nevose, registrate anche a quote collinari e in pianura, sono state molto intense ed hanno riportato i valori di neve fresca nella media o poco sopra e spessori di neve al suolo importanti proprio alle quote medie, determinando altresì un'intensa attività valanghiva spontanea. Le nevicate nei mesi primaverili sono state nuovamente da molto scarse ad assenti e sempre sotto la media mensile.”

Giorni nevosi				
Settore Alpino	Denominazione	SD Media '81-'10 Nov-Mag	SD 2014-2015 Nov-Mag	
			Giorni	Variazione %
Graie	Locana - L. Valsoera (2412 m)	45.9	43	-6.4
Graie	Ceresole Reale - L. Serrù (2296 m)	37.9	48	26.4
Graie	Ceresole Reale - Capoluogo (1573 m)	24.4	27	10.7

“Le temperature elevate e l'irregolarità delle precipitazioni hanno condizionato la rapida scomparsa del manto nevoso alle medie quote, formatosi già tardivamente. Comprovato questo dall'analisi dei giorni con neve al suolo, che sono ovunque sotto la media, da - 10% a -25% nelle stazioni alle quote intorno ai 1500 m; solo alle quote superiori ai 2000 m il manto nevoso ha avuto una durata pressoché nella media in tutti i settori e le precipitazioni nevose autunnali hanno garantito il permanere della neve al suolo anche durante i mesi primaverili. La temperatura è stata generalmente sopra la media per la maggior parte della stagione: nei mesi da ottobre a gennaio e, in particolare, da aprile a maggio è stata registrata un'anomalia positiva importante, mentre soltanto i due mesi più nevosi (febbraio e marzo) sono stati pressoché nella media.”

Giorni con neve al suolo				
Settore Alpino	Denominazione	HSD Media '81-'10 Nov-Mag	HSD 2014-2015 Nov-Mag	
			Giorni	Variazione %
Graie	Locana - L. Valsoera (2412 m)	202.9	207	2
Graie	Ceresole Reale - L. Serrù (2296 m)	201.9	207	2.5
Graie	Ceresole Reale - Capoluogo (1573 m)	136.1	111	-18.5



ENTE PARCO NAZIONALE GRAN PARADISO 

"L'attività valanghiva spontanea, ridotta e limitata per lo più a distacchi di piccole dimensioni lungo i canali di scorrimento più acclivi, regolarmente percorsi dalle masse nevose, è stata rilevante in seguito alle nevicate intense d'inizio novembre, soprattutto nei settori alpini settentrionali e meridionali e ad inizio febbraio nel sud Piemonte." Nella zona del Parco non si sono verificati

incidenti da valanga con morti e risulta solo una chiusura per neve delle strade regionali valdostane delle valli Rhêmes e Valsavarenche. Una valanga ha provocato modesti danni alla recinzione del casotto di Orvieilles.

Il caldo non è senza conseguenze sulle rocce, sui ghiacciai, sulla fauna e sulla vegetazione.

Azioni di gelo-disgelo e precipitazioni hanno provocato:

- il 16 febbraio distacchi di roccia sulla strada regionale della Valsavarenche in destra orografica del torrente a monte della galleria di Fenille,
- il 22 aprile lo smottamento sul sentiero per l'Arolla (Valsavarenche),
- il 27 maggio la caduta di massi sul sentiero della Roley (Valsavarenche),
- il 5 ottobre la caduta di un masso a Les Toules (Valsavarenche).




Fig. 7 - Il 9.8.2015 una grande caduta di acqua nel bacino idrografico del Gran Paradiso, Noasca e Ceresole. La cascata del rio Ciampasseretto trasporta volumi impressionanti di acqua. Foto G. Cina

Ciamasseretto, poco sopra l'abitato di Noasca, minacciando di investire la strada Provinciale e dimostrando quanto piccolo sia l'Uomo rispetto alle forze della natura.

- Misurazione ghiacciai.

Sono state misurate dai guarda parco le variazioni frontali di 33 dei 58 ghiacciai esistenti nel territorio del Parco (riferimento a catasto CGI 1958). *"I dati raccolti dimostrano un intenso regresso glaciale che sta portando alla forte riduzione o estinzione dei ghiacciai di minori dimensioni con la divisione di alcuni di quelli maggiori e una rapida trasformazione del paesaggio dell'alta montagna. La comparsa o l'ampliamento di finestre rocciose, e la riduzione dello spessore del ghiaccio, tendono a*




Fig.8 - Il ghiacciaio di Money nel 2015 ha subito un arretramento di ben 52 m. Foto P. Borre



Car

ENTE PARCO NAZIONALE GRAN PARADISO 

frammentare i corpi glaciali." (Bertoglio et al. 2016)

32 ghiacciai sono risultati in contrazione, per uno non è stata possibile la misurazione poiché la fronte era coperta. 4 sono i ghiacciai non più misurabili (Levannetta, Carro Occidentale, Breuil Occidentale e Gran Vaudala) e 3 gli ex ghiacciai (Forno, Porta Occidentale, Punta Fourà). "L'arretramento medio rispetto al 2014 è stato di circa 15 metri (N=31). L'arretramento più consistente è stato quello fatto registrare dal Ghiacciaio di Money con 52 metri."

Anche per la stagione 2014-2015 il bilancio di massa del ghiacciaio del Grand Etrèt è risultato negativo, con -1.791 mm w.e.. Il totale cumulato dal 1999 al 2015 è pari a -14.362 mm w.e. Il ghiacciaio ha perso in sedici anni 16 metri di spessore. È significativo notare che in sedici anni solo nel 2000-2001 il bilancio è stato positivo, mentre da 15 anni è costantemente negativo.

Bilanci di massa e cumulati 1999-2015
Ghiacciaio del Gran Etrèt (Valsavarenche)
(Bertoglio V. et al. 2016)

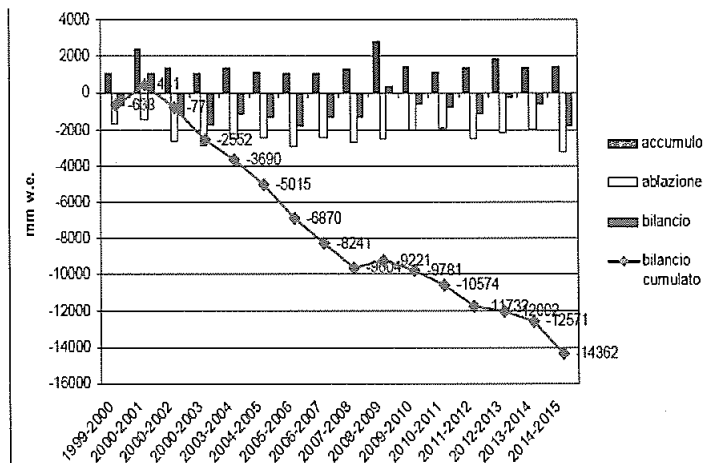



Fig.9 - Il ghiacciaio del Grand Etrèt ha perso 16 metri di spessore in 16 anni. Foto Archivio PNGP

Nel complesso l'arretramento glaciale non rallenta, come denotato non solo dalla retrazione ablatometrica, ma anche da quella della massa di tutti e tre i ghiacciai monitorati per questo parametro (Gran Etrèt - 1.791 mm w.e.- PNGP, Ciardonei - 1900 mm w.e. - SMI, Timorion - 1470 mm w.e. - ARPA VdA).

La serie negativa degli ultimi anni si prolunga ed induce a pensare che permanendo questo andamento i ghiacciai di media quota, come quelli del Gran Paradiso, potrebbero estinguersi nel giro di 20-30 anni, facendo venire meno un importante stoccaggio idrico ed una importante funzione di regimazione. Il guarda parco hanno provveduto al monitoraggio dei dati meteonivometrici.

- Monitoraggi meteo-nivometrici:

Il rilievo dei dati nivometrici per conto di AINEVA è stato eseguito con andamento settimanale (4 al mese) nella stazione di Nel in Valle Orco. All'inizio di questo anno, dopo la firma di apposito accordo con la Regione VDA, il servizio è stato esteso alla Valle d'Aosta dove sono stati effettuati 6



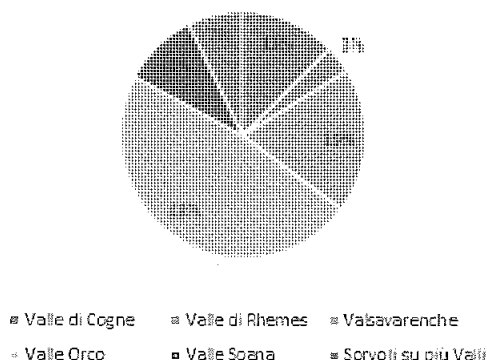
ENTE PARCO NAZIONALE GRAN PARADISO 

test di stabilità. L'assenza di precipitazioni di inizio inverno ha di fatto impedito l'attività di rilevamento.

- Altri monitoraggi di carattere ambientale (sorvoli):

L'Ente Parco provvede all'autorizzazione ed al monitoraggio delle attività di volo alpino (operazioni di decollo, sorvolo ed atterraggio effettuate mediante elicottero) sul territorio del Parco, in quanto l'impatto di questi velivoli sulla fauna e sulla qualità del soggiorno dei visitatori può risultare importante.

Autorizzazione per valle



Generalmente tali operazioni vengono effettuate da velivoli appartenenti a ditte di elitransporto private e sono finalizzate al trasporto di materiali e materie prime ad uso di alpeggi, rifugi ed eventuali cantieri in zone inaccessibili ad altri mezzi, ovvero al trasporto a valle di materiali, prodotti e rifiuti. Le attività di volo alpino devono essere segnalate preventivamente all'

Ente Parco (almeno 6 giorni lavorativi prima dell'effettuazione di ogni volo) da parte delle ditte di elitransporto in modo che possa essere valutata l'eventuale interferenza con eventuali attività di monitoraggio e/o ricerca programmate nella medesima data ovvero l'eventuale interessamento di aree nelle quali potrebbe essere arrecato un disturbo non trascurabile alla fauna (ad es. aree di nidificazione dell'avifauna o periodi critici per il ciclo vitale di una determinata specie presente nelle zone interessate dal volo).

Sono stati rilevati ed organizzati i dati delle autorizzazioni al sorvolo del parco con mezzi a motore (elicotteri). Il monitoraggio è volto a ridurre l'impiego e a dirigere le rotte su tratte che possano limitare gli effetti negativi. Dal 2014 per ridurre il disturbo alla fauna è stata adottata una nuova metodologia di autorizzazione volta a far sì che le rotte di volo fossero il più esterne possibili al parco, con penetrazione nell'area protetta solo nel momento dell'ultimo avvicinamento, in modo da evitare che i velivoli volassero all'interno per accorciare le tratte.

Sono state trattate 111 richieste che rispondono alle tipologie descritte in grafico a torta a pag.25.

La valle più interessata in assoluto è la Valle Orco (48% sul totale), dove sono ubicati i grandi impianti idroelettrici, che fanno grande uso del mezzo aereo per il cambio degli addetti alla guardiania delle dighe in inverno e per trasportare in quota materiali necessari alle varie lavorazioni. Le valli di



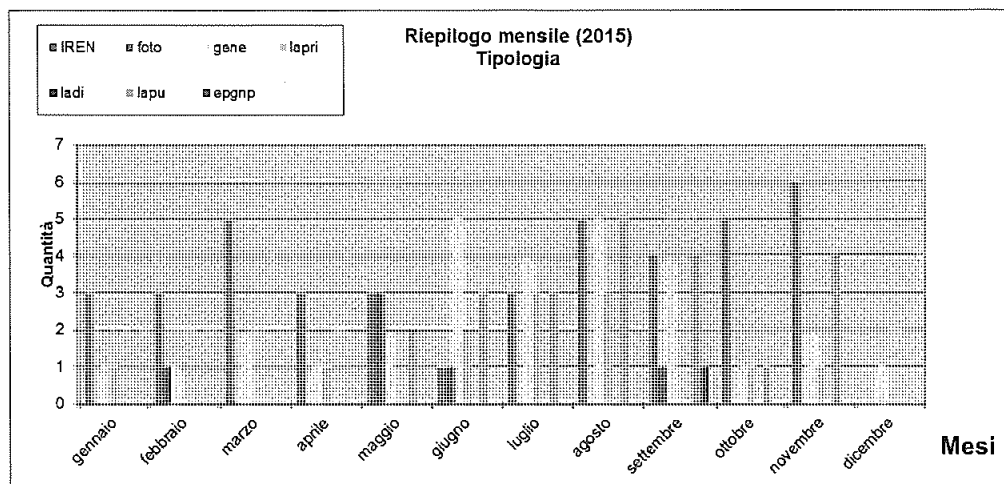
Fig. 10 - L'uso dell'elicottero prevalente è per le esigenze dell'industria idroelettrica. Foto archivio PNGP



Car

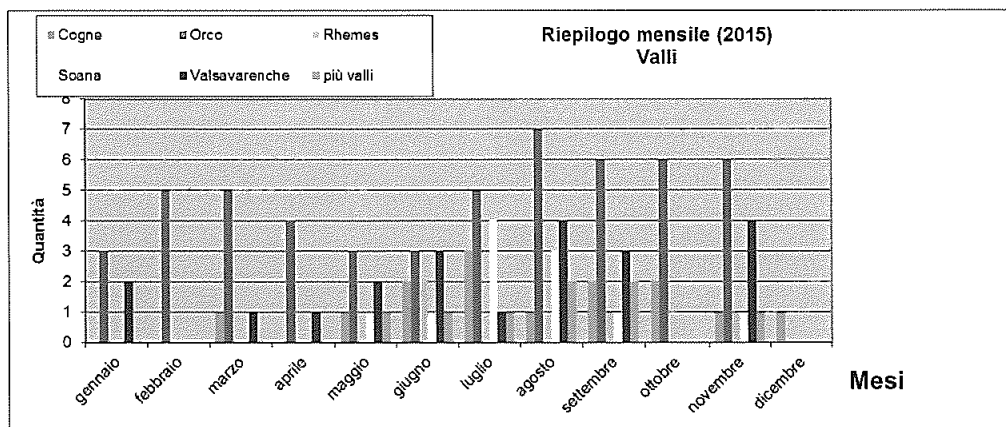
ENTE PARCO NAZIONALE GRAN PARADISO 

Cogne (13%) e Valsavarenche (19%) ricorrono all'elicottero per il rifornimento dei rifugi e per diverse tipologie di lavori (sentieristica, edilizia, ...).



Legenda (Iren = Gruppo energia ..., EPNGP = Parco Nazionale Gran Paradiso, Foto = riprese fotografiche, GENE = lavori generici, LADI = interventi legati ai dissesti, LAPRI = lavori privati, LAPU = lavori pubblici)

Per quanto attiene la distribuzione nell'anno, i mesi maggiormente interessati sono quelli estivi, con significative varianti dei diversi soggetti. Iren vola tutto l'anno con picchi in marzo, agosto, ottobre e novembre. A partire da febbraio Iren ha utilizzato solo più l'elicottero, a causa di un incidente mortale in valanga occorso al personale che si avvicinava con gatto delle nevi alla guardiana al Serrù. I lavori generici si sviluppano soprattutto nella prima parte dell'estate, mentre i lavori pubblici vengono realizzati nel corso dei mesi dell'intera bella stagione, assieme a quelli privati che sono un po' più anticipati.



Dal punto di vista del dato assoluto nel corso degli anni si è registrato un andamento altalenante dei sorvoli, con una riduzione nel 2008 e nel 2012, seguita nel 2013 da un lieve aumento, imputabile in particolare ai lavori pubblici e generici riferibili in particolare alla sistemazione della sentieristica e

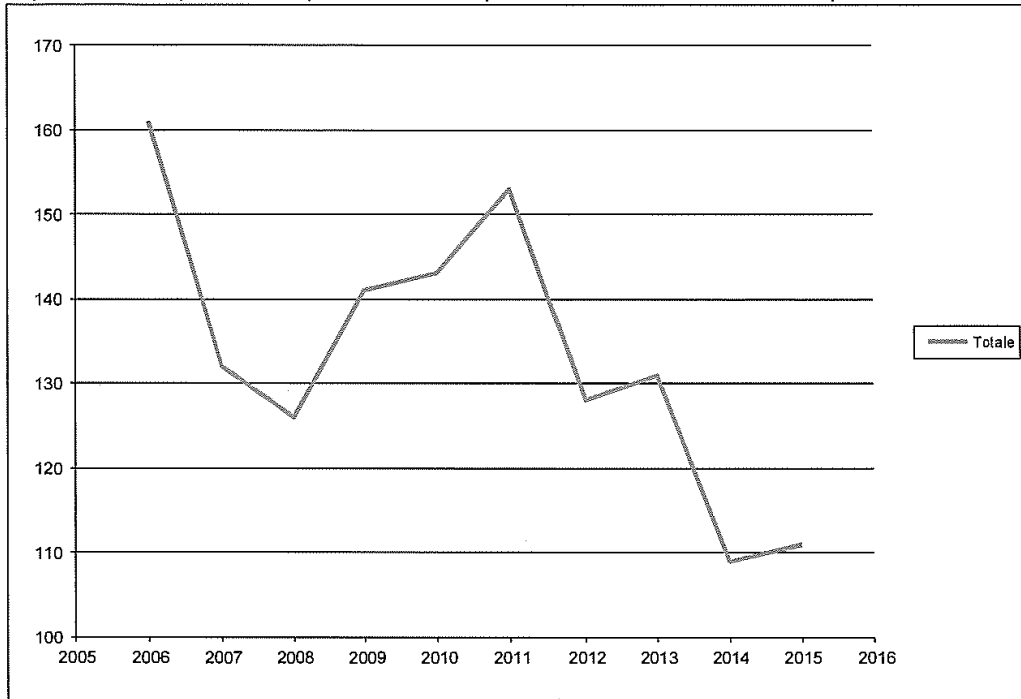


[Handwritten signature]

ENTE PARCO NAZIONALE GRAN PARADISO 

al rifornimento dei rifugi. E' seguita una diminuzione progressiva fino al 2014 con un lievissimo rialzo nel 2015.

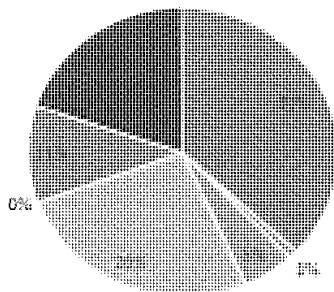
Nel 2015 le richieste del settore idroelettrico sono state 41 (37%); si registra un lieve aumento rispetto all'anno precedente, probabilmente imputabile all'uso del mezzo aereo per a sostituzione




dei guardiani al lago del Serrù, dopo l'incidente mortale.

A parte questo caso ed i voli per riprese fotografiche, in generale si nota una tendenza alla riduzione dei voli in tutte le categorie.

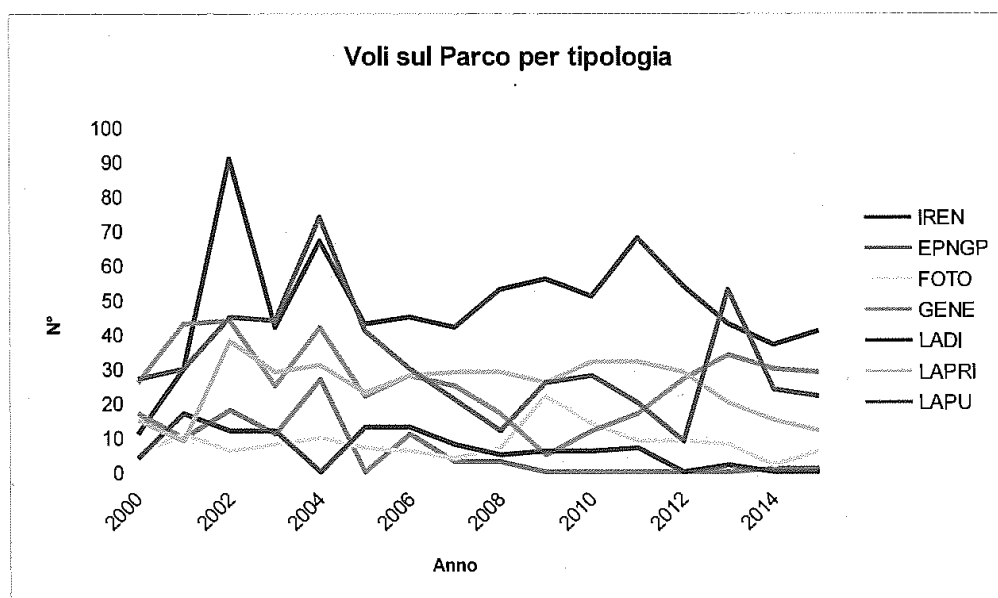
Autorizzazione per tipologia



■ IREN ■ FNGP ■ FOTO ■ GENE ■ LADI ■ LAPRI ■ LAFU




Handwritten signature

ENTE PARCO NAZIONALE GRAN PARADISO 

Legenda (Iren = Gruppo energia ..., EPNGP = Parco Nazionale Gran Paradiso, Foto = riprese fotografiche, GENE = lavori generici, LADI = interventi legati ai dissesti, LAPRI = lavori privati, LAPU = lavori pubblici)

Gestione: Per l'Ente Parco è continuato l'utilizzo di muli per l'approvvigionamento sostenibile delle strutture del Parco in quota, riducendo in tal modo l'uso del mezzo aereo. Sono stati impiegate per i trasporti per l'approvvigionamento dei casotti circa 411 ore di lavoro del personale guarda parco.



ENTE PARCO NAZIONALE GRAN PARADISO 

4.2 Flora e vegetazione: Il Parco del Gran Paradiso presenta una notevole varietà litologica, dagli gneiss che costituiscono l'ossatura del massiccio, ai calcescisti e calcari, alle pietre verdi (ofioliti). Anche il clima è assai diverso nei due versanti, e tali differenze risultano più marcate nel piano montano e subalpino. Il versante valdostano risente del clima arido e secco della media Valle d'Aosta, mentre quello piemontese, per l'influenza delle correnti della Pianura Padana, è caratterizzato da maggiori precipitazioni e soprattutto da maggiore umidità atmosferica.

Considerando le tipologie di uso del suolo (Corine Land Cover) il 62% del territorio del Parco è composto da ambienti non o scarsamente vegetati (ghiacciai, rupi e detriti), il 20,2% da boschi e arbusteti, il 16,6% da praterie naturali, solo l'1% da prati irrigui e coltivati e lo 0,2% da aree urbanizzate. Ne consegue che la vegetazione, considerate le differenze litologiche e climatiche, si presenta assai variegata e ricca: sono stati censiti 62 habitat, di cui 37 inseriti nell'allegato I della Direttiva Habitat 92/43/CEE e tra questi 9 d'interesse prioritario. Inoltre essendo l'altitudine media dell'area protetta assai elevata (2426 m), gli habitat maggiormente rappresentati sono quelli delle praterie d'alta quota e della vegetazione casmofitica delle rupi e dei detriti. Un ruolo altrettanto importante spetta però anche alle formazioni forestali che nel Parco sono rappresentate soprattutto da boschi di conifere (Abete rosso, Larice e più rari Abete bianco, Pino silvestre e Pino cembro); mentre alle quote più basse, e soprattutto sul versante piemontese, sono abbastanza diffusi i boschi di latifoglie (Frassino, Betulla, Aceri, Ontani le specie più rappresentate).

Anche la flora risulta variegata e di pregio sia per quanto riguarda il numero di specie censite sia per quanto riguarda la presenza di specie di "particolare interesse", ossia quelle più rare per corologia, distribuzione ed inclusione nelle direttive europee, nelle liste rosse IUCN e nelle leggi regionali. Più del 74% del totale delle specie appartiene alla flora tipica dei piani altitudinali subalpino, alpino e nivale, in cui il disturbo antropico è ridotto o nullo. Tuttavia esistono diverse problematiche di gestione del patrimonio floristico e vegetazionale sia nelle aree di fondovalle e nei siti di maggiore affluenza turistica, sia nei pascoli al di sopra del limite dei boschi per effetto del cambiamento di alcune pratiche agro-pastorali quali l'abbandono dell'attività di pascolo in certe aree, l'aumento del carico di bestiame in altre e la presenza sempre più consistente di capi ovini e caprini.




Fig. 11 Pascoli sopra Leresce inferiore (Valdostanese). Foto M. Caglio

Tutte queste valutazioni hanno come elemento di base profonda conoscenza delle componenti biotiche ed abiotiche degli ecosistemi. E' per questo che il Parco Nazionale Gran Paradiso ha iniziato a predisporre, a partire dalla fine degli anni novanta, una serie di banche dati che hanno consentito nel tempo di:

- raccogliere ed organizzare dati relativi alla flora vascolare
- organizzare dati quantitativi sullo stato delle popolazioni di alcune specie particolarmente sensibili
- monitorare gli habitat.

Azioni e progetti svolti:

- Banca dati e censimenti floristici

Nel corso del 2015 la nuova banca dati per la gestione dei dati floristici del Parco, "Chlorophyll", è stata messa on line anche se non ancora del tutto completata. Infatti sono in corso ancora



Ca

ENTE PARCO NAZIONALE GRAN PARADISO 

diverse modifiche, soprattutto per quanto riguarda le funzioni di visualizzazione ed elaborazione dei dati, in quanto solo l'utilizzo continuativo può mettere in evidenza eventuali difetti e migliorie. Nel corso del prossimo anno saranno ultimate anche l'implementazione delle query finalizzate alla sintesi delle informazioni contenute nel database per la condivisione dei dati floristici con gli altri servizi del Parco e la condivisione delle informazioni cartografiche che sono state inserite in Chlorophyll. Per quanto riguarda le strutture necessarie al buon funzionamento della nuova banca dati, si è provveduto, oltre che al cambio del gestore internet al fine di avere connettività migliore, alla razionalizzazione dell'impianto elettrico e all'acquisto di una nuova postazione informatica dotata di server.

Sono state eseguite anche importanti variazioni alla nomenclatura dei Taxa (specie) per l'adeguamento a quanto pubblicato nel volume "Flora Vascolare della Valle d'Aosta - repertorio commentato e stato delle conoscenze", M. Bovio, 2014, che recepisce le nuove impostazioni di classificazione delle specie in Italia. Inoltre è stata ultimata la 3° fase del progetto, voluto dal MATTM e curato dalla SBI, riguardante l'aggiornamento delle Liste rosse IUCN nazionali. Il responsabile del Servizio Botanico, insieme al Dr. Bovio, partecipa a questo gruppo di lavoro per la Valle d'Aosta.

Per quanto riguarda le attività inerenti al censimento della flora nel 2015 sono state effettuate 6 uscite sul territorio, tutte sul territorio valdostano. La scelta delle zone oggetto di raccolta dati avviene, compatibilmente con l'andamento stagionale e i carichi di lavoro, sulla base dei dati già raccolti (aree quindi poco conosciute floristicamente o già visitate ma in tempi lontani) oppure sulla presenza di specie di particolare interesse le cui popolazioni si trovano in uno stato di conservazione delicato (monitoraggio quantitativo degli individui). In questa stagione vegetativa si è dato particolare rilievo alla eventuale




Fig. 12 Lista rossa della Flora italiana. Foto: Andrea Ministero Ambiente

conferma di antiche segnalazioni, risalenti alla fine dell'800 - inizio '900 che riguardavano specie molto rare per il Parco; purtroppo le uscite effettuate non hanno permesso la conferma di queste segnalazioni. I dati raccolti saranno inseriti nella nuova banca dati l'anno prossimo.

Prosegue da alcuni anni la revisione dell'erbario con il controllo di ogni singolo campione per quanto riguarda la determinazione botanica, l'aggiornamento della nomenclatura, lo stato dei supporti che contengono l'"essicata" (cartellina e spillatura). I dati riguardanti le cartelle controllate (al momento più di 300 su circa 900 campioni totali) vengono inseriti in un database separato in attesa di ultimare questa revisione e successivamente saranno implementati nella nuova banca dati. Analogo lavoro è in corso per la revisione della spermatoteca (collezione di semi delle specie presenti nel territorio del Parco)




Fig. 13 Campioni dell'erbario e della spermatoteca. Foto N. Gérard



Handwritten signature

ENTE PARCO NAZIONALE GRAN PARADISO 

- Flora periglaciale Le aree lasciate libere dall'arretramento glaciale vengono rapidamente colonizzate dalla vegetazione pioniera, seppure con una copertura molto bassa e con un numero ridotto di specie. Le diverse


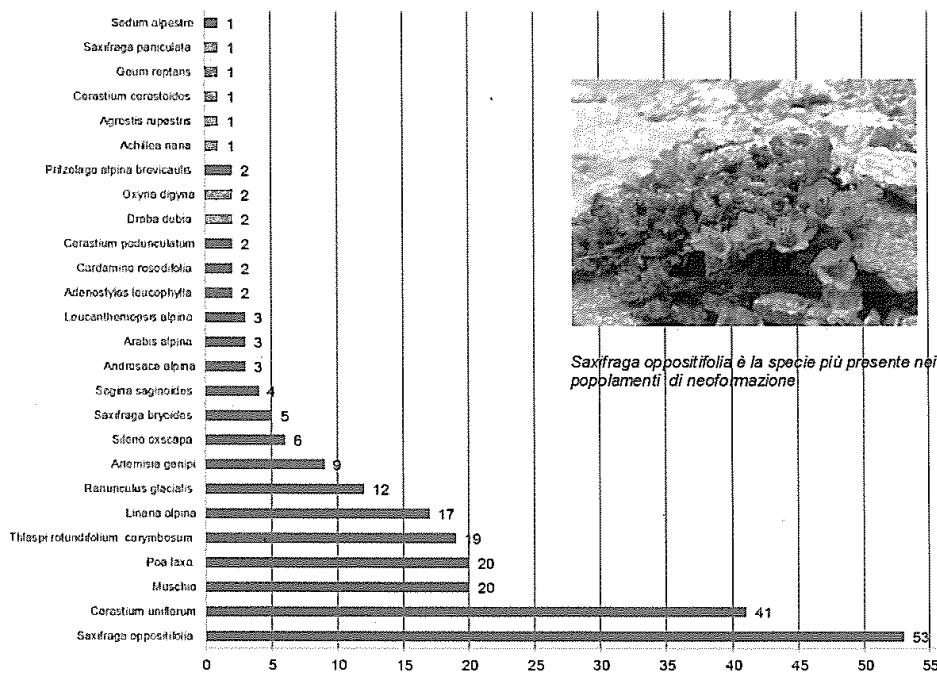


Foto N. Gérard

caratteristiche geomorfologiche dei ghiacciai presi in esame hanno richiesto la messa a punto di una metodologia standardizzata per consentire una raccolta organica dei dati relativi al censimento qualitativo della flora, vale a dire la determinazione delle specie che colonizzano la fascia prossima alla fronte del ghiacciaio. Le aree periglaciali sottoposte a monitoraggio dal 2010, con la collaborazione dei Guardia parco, sono quelle dei ghiacciai Lauson e Valeille in Valle di Cogne, Vaudalettaz e Lavassey in Valle di Rhêmes, Ciardonei nel Vallone di Forzo. Per ogni area è stata predisposta tramite interpretazione delle fotografie aeree

una cartografia al fine di individuare le aree (poligoni) occupate dal ghiaccio, quelle lasciate libere ma ancora prive di vegetazione, quelle in cui la presenza della flora è sporadica e

Specie totali Ciardonei



Saxifraga oppositifolia è la specie più presente nei popolamenti di neofoliazione

frammentata e le aree in cui la copertura è continua. Tale cartografia costituisce il "punto zero" del monitoraggio, si dovrebbe perciò effettuare un aggiornamento di tali carte dopo un periodo abbastanza lungo (almeno 10 anni) per quantificare su vasta scala se la copertura vegetale delle aree ha subito variazioni. A questa analisi andrà affiancata, a partire dal 2016, in collaborazione con l'Università di Scienze Forestali ed Ambientali di Torino, un monitoraggio più



Car

ENTE PARCO NAZIONALE GRAN PARADISO 

dettagliato per analizzare anche l'aspetto quantitativo della colonizzazione vegetale (copertura e frequenza delle specie), nonché l'influenza che la vegetazione ha sulla componente organica di questi suoli lasciati liberi dai ghiacciai.

Nel primo semestre del 2015 è stata presentata una prima elaborazione dei dati qualitativi raccolti in 4 anni di rilievi di cui si riportano alcuni grafici. Purtroppo a causa dell'anomalo andamento climatico della stagione estiva (elevate temperature e forti precipitazioni piovose anche a quote elevate) non è stato possibile eseguire i monitoraggi su tutti i ghiacciai, in particolare nelle aree periglaciali del ghiacciaio di Vaudalettaz (V. di Rhêmes) e del ghiacciaio della Valeille (V. di Cogne) dove si sono verificati fenomeni franosi che hanno ricoperto l'area di monitoraggio.

– **Fenologia forestale** La fenologia, ovvero l'osservazione delle principali fasi del ciclo vitale degli alberi dalla germogliazione alla fogliazione fino all'ingiallimento e caduta delle foglie e di




Fig.15 Webcam del sito di Epinel (v. di Cogne).
Foto F. Diotri

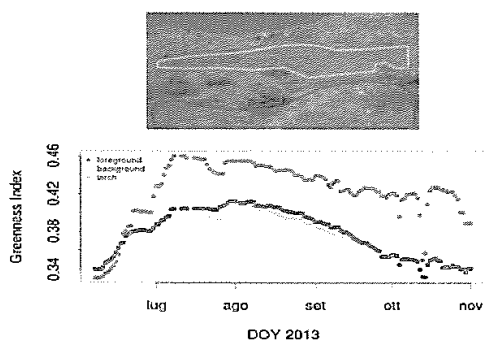
alcune fasi del ciclo riproduttivo, quando rapportate all'andamento delle temperature, rappresentano un ottimo indice dei cambiamenti climatici. Per questo motivo il Parco dal 2009 (partecipando ai progetti europei "PhenoAlp" e "e_PHENO") ha predisposto una rete di siti ad altitudini diverse in tutte cinque le valli (15 in totale) su cui il Corpo di Sorveglianza effettua settimanalmente le osservazioni: Le specie considerate sono sia conifere (Larice e Abete rosso) sia latifoglie (Frassino, Betulla, Sorbo degli uccellatori, Faggio e Nocciolo); nel corso di questo anno sono state rilevate tutte le fasi fenologiche attese. In tutte le valli sono presenti stazioni meteorologiche per il rilevamento delle temperature a diverse altezze dal suolo. Nel sito di Epinel (Valle di Cogne) è stata installata una webcam che attraverso l'invio di immagini delle chiome degli alberi, opportunamente elaborate da un software specifico, consente un'analisi della fenologia vegetativa automatizzata. Questa metodologia, ancora in via sperimentale, consente di avere maggiori garanzie e minori costi per proseguire le osservazioni sul lungo periodo. Anche per questa azione, nel primo semestre del 2015, è stata fatta una presentazione agli osservatori dei dati fino ora raccolti. I dati della stagione vegetativa 2015 sono in fase di inserimento sul sito della rete fenologica della Alpi occidentali

"Phenoclim".

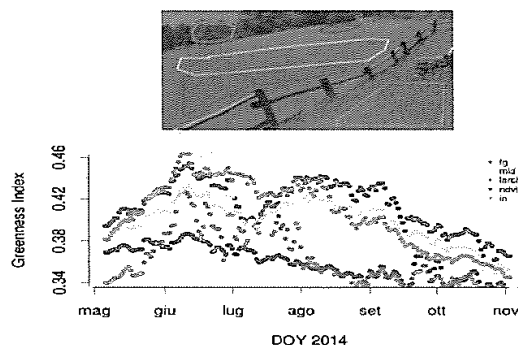


ENTE PARCO NAZIONALE GRAN PARADISO 

— **Fenologia dei pascoli** Altrettanto importante per misurare l'effetto dei cambiamenti climatici sulla vegetazione è la fenologia delle specie erbacee dei pascoli di quota, anche se è oggetto di monitoraggio solo da pochi anni per cui non esistono ancora delle serie storiche di dati (almeno 50 anni) e non è possibile fare confronti. Nel Parco vi è solo un sito, in Valsavarenche sopra ad Orvieille a 2300 m di altitudine. Sono sottoposte ad osservazione 7 specie differenti sia arbustive che erbacee secondo il protocollo Phenoclim che interessa diversi



Elaborazione dei dati da webcam - sito di Orvieille (PNGP)
Foto Arpa VdA



Elaborazione dei dati da webcam - sito di Pra Oursi (PNMA)
Foto Arpa VdA

siti delle Alpi occidentali del versante italiano e francese. Con osservazioni dirette, eseguite dal Corpo di sorveglianza, viene monitorata la fenologia riproduttiva, mentre quella vegetativa è rilevata in automatico da una webcam che, come avviene per la fenologia forestale, invia le immagini della cotica seguendo tutto il ciclo vegetativo dallo scioglimento della neve all'inverdimento fino alla senescenza, all'ARPA Valle d'Aosta che le analizza con un software specifico e elabora dei diagrammi fenologici. Nel sito è presente anche un sensore NDVI che utilizzando altri indici ha il medesimo compito. L'utilizzo di strumentazione diversa oltre ad avere significato scientifico, ha lo scopo di ridurre i tempi di osservazioni garantendo la possibilità di mantenere nel tempo questo monitoraggio. Al momento si effettuano ancora le osservazioni dirette sulle fasi della riproduzione in quanto non è ancora possibile, per mancanza di serie sufficientemente lunghe di dati, stabilire se queste sono un efficace indicatore in rapporto alle variazioni della temperatura. Esaminando i grafici delle curve della attività fotosintetica delle coperture erbacee di alcuni siti, Orvieille (Valsavarenche), Torgnon (Val d'Ays - sito seguito dell'ARPA) e Prà Oursi (Parco Naturale Mont Avic), si è rilevato una notevole differenza che



Fig. 3: Webcam osservazione di specie erbacee in grado di rilevare gli invertebrati. I dati sono trasportati dal vento che possono invadere incolti sassosi, greti, zone ruderali. Foto repertorio

potrebbe essere imputabile alla diversa composizione floristica delle coperture. Nel corso di questa stagione vegetativa sono stati fatti accurati rilievi sia per stabilire quali specie siano presenti nei due siti sia la percentuale di copertura delle singole specie. Tali rilievi saranno ripetuti nel 2016 per poter stabilire se effettivamente la ricchezza di specie possa influire sul periodo d'inverdimento e di senescenza, con le ovvie conseguenze sul valore nutritivo del pascolo.

- Carta degli Habitat

Per quanto riguarda la vegetazione, rispondendo a quanto indicato dalla Direttiva Europea 43/92 "Habitat", che introduce



Caru

ENTE PARCO NAZIONALE GRAN PARADISO 

l'obbligo per tutti gli Stati membri di creare una rete coerente di aree di tutela, denominata Natura 2000, al fine di mantenere in un soddisfacente stato di conservazione gli habitat naturali e le specie animali e vegetali di interesse comunitario presenti nei rispettivi territori, il Parco Nazionale Gran Paradiso, oltre ad aver eseguito il censimento degli habitat presenti sul territorio, ha completato la cartografia degli habitat in scala 1:10.000 tramite interpretazione di foto aeree all'infrarosso e al visibile, con puntuali verifiche sul territorio qualora si tratti di habitat rari e vulnerabili (es. zone umide). Anche per il 2015, è stato necessario procedere al lungo e prioritario lavoro di adeguamento del Piano di gestione del Parco alle Misure di conservazione della Regione Piemonte, approvate nel 2014 e successivamente modificate nel 2015, e alla stesura delle risposte alle Osservazioni al Piano del Parco, per quanto riguarda gli aspetti tecnici legati alla gestione del territorio.

- Controllo delle specie alloctone

Le specie vegetali alloctone sono quelle che non fanno parte della flora naturale e spontanea di un determinato territorio. Generalmente portate dalle attività umane, possono con il passare del




Fig. 17 Rizoma di *Reynoutria* con le gemme pronte ad aprirsi per generare nuovi fusti. Foto repertorio



Fig. 18 *Robinia pseudoacacia* è considerata specie con forte impatto, in quanto ibrido naturale. Si moltiplica per via vegetativa attraverso i rizomi (porzioni di fusto sotterraneo). Foto O. Cerise

tempo riprodursi, diffondersi e mescolarsi alle specie autoctone, fino a costituire vere e proprie associazioni vegetali; in questo caso si parla di specie naturalizzate e la Robinia ne è il classico

esempio. Specie originaria del Nord America, fu importata in Europa all'inizio del XVII per scopi economici (pianta da legname e nettarijera), diffondendosi rapidamente in gran parte del continente, oggi in Italia può costituire delle vere e proprie tipologie forestali o mescolarsi più sovente ad altre latifoglie. Molto più pericolose sono le specie alloctone invasive, ovvero quelle estranee alla flora locale, che hanno grande capacità di adattamento a differenti condizioni ecologiche e grande capacità di riproduzione per seme e per moltiplicazione vegetativa. Queste specie in poco tempo possono diffondersi ampiamente occupando terreni nudi oppure invadendo, la vegetazione naturale, fino in




Fig. 19 *Robinia pseudoacacia* è considerata specie con forte impatto perché produce fiori nettarijera che attraggono questi insetti. Foto repertorio



ENTE PARCO NAZIONALE GRAN PARADISO 

certi casi a sostituirla completamente. Sia la Valle d'Aosta che il Piemonte hanno redatto gli elenchi delle specie alloctone invasive (liste nere) che possono creare seri problemi di gestione. Tra queste per il territorio del Parco risultano pericolose le seguenti specie: Senecio africano (*Senecio inaequidens*), Panace di Mantegazzi (*Heracleum mantegazzianum*), Albero delle farfalle (*Buddleja davidii*), Poligono del Giappone (*Reynoutria x bohemica*), Ambrosia (*Ambrosia artemisiifolia*). Il monitoraggio delle aree a rischio e soprattutto di quelle in cui si è accertata la presenza di una specie invasiva e si è effettuata quando possibile la sua estirpazione, viene fatto ogni anno. Nel 2015 sono stati eseguiti alcuni interventi di contenimento e/o estirpazione su piccole popolazioni di *Reynoutria x bohemica* (Valsavarenche - Degioz e Valle Orco - Noasca), di *Senecio inaequidens* e di *Buddleja davidii* (Valsavarenche - Molère). Negli ultimi anni, anche per le mutate condizioni climatiche, si assiste purtroppo ad un incremento preoccupante delle segnalazioni di alcune di queste specie (Senecio africano, Poligono del Giappone, Albero delle farfalle e Ambrosia). Inoltre si è constatato che alcune nuove introduzioni sono imputabili a riporti di terreno, contenenti i semi o i rizomi delle specie invasive, in occasione di lavori di ripristino. Si rende perciò necessario procedere ad analisi approfondite per stabilire una strategia di azione più completa del semplice monitoraggio, soprattutto in considerazione del fatto che nel territorio del Parco queste specie sono presenti con popolazioni ancora ridotte e di più facile eliminazione e/o contenimento.




Fig. 20 Manutenzione della ricostituita prateria
interdipendente Francia-Italia


consentono il mantenimento e/o il miglioramento della biodiversità di questi habitat. Nei mesi di giugno, (Haute Tarantaise, PNV) e di luglio (nelle tre valli valdostane del PNGP) una giuria composta da specialisti italiani (tra cui uno dell'Ente) e francesi ha esaminato 9 praterie, di cui 5 in Francia e 4 in Italia, per valutare, attraverso censimenti puntuali, l'equilibrio tra "produttività e biodiversità" delle praterie. Nell'autunno sono state fatte le premiazioni, in occasione di feste tradizioni legate al settore agropastorale; sono risultati vincitori per la categoria "equilibrio agro-ecologico" a pari merito un agricoltore italiano e uno francese, il premio per il valore paesaggistico è stato assegnato ad una giovane allevatrice francese, mentre quello per il valore mellifero ad un allevatore della

Progetto Prairies fleuries

Nel 2015 il Parco ha aderito al concorso internazionale "Prairies fleuries" (Praterie fiorite), promosso dal Ministero dell'agricoltura francese, grazie alla collaborazione transfrontaliera con il Parc National de la Vanoise. Questo concorso, nato per i parchi francesi e realizzato già da diversi anni, è stato ampliato anche ai gemelli transfrontalieri, tra cui il Gran Paradiso. Lo scopo di questa iniziativa è di valorizzare e premiare il lavoro che gli agricoltori svolgono a favore dell'ambiente e del paesaggio applicando le "buone pratiche" colturali alle loro praterie permanenti, ovvero attuando lo sfalcio, il pascolamento, la fertilizzazione e l'irrigazione secondo modalità e tempistiche che, oltre a garantire loro una buona resa foraggera,



Fig. 21 La Giuria di "Prairies fleuries" al lavoro. Foto Parc National de la Vanoise



Co

ENTE PARCO NAZIONALE GRAN PARADISO 

Valsavarenche.

Realizzazione di una pubblicazione sulla flora e vegetazione del Parco - 1° fase

Da diverso tempo è nota l'esigenza di avere tra le pubblicazioni di tipologia divulgativa del Parco, anche un libro che illustri la flora e la vegetazione dell'area protetta. Nel 2015 è stato impostato un gruppo di lavoro che coinvolge diverse professionalità del Parco (botanica, grafica e fotografia) con l'appoggio esterno del Dr. Bovio, già autore di diverse pubblicazioni sulla flora della Valle d'Aosta e del Parco Naturale del Mont Avic, per impostare il progetto. Tale pubblicazione non sarà un manuale al riconoscimento delle specie, ma attraverso schede descrittive presenterà in maniera esaustiva il patrimonio floristico del Parco dalle specie più comuni a quelle più rare, corredate da fotografie fatte nell'area protetta. Inoltre avrà una sezione dedicata alla vegetazione con la descrizione degli habitat più caratteristici raggruppati per tipologie.



Fig.22 La stagione calda e secca di quest'anno ha anticipato le fioriture e richiamato numerosi visitatori nel giardino alpino Paradisia. Foto N. Gérard

Sono stati così impostati: una bozza di progetto grafico, l'elenco delle specie da descrivere sulla base di criteri oggettivi e l'elenco degli habitat, mettendo in risalto quelli inclusi nella Direttiva europea 43/92; nel corso dell'estate sono state già eseguite alcune fotografie delle specie e degli habitat. Essendo di un progetto assai articolato che richiede notevole impegno di tempo ed essendo i carichi di lavoro già molto onerosi, si prevede che la sua realizzazione richiederà almeno altri due anni.

- Gestione.**Manutenzione ordinaria Giardino Paradisia**

Anche per il 2015 l'attività di gestione del Giardino Alpino Paradisia è stata eseguita quasi esclusivamente con risorse finanziarie dell'Ente poiché il finanziamento regionale di cui alla L.R. 40/1994 si è ridotto a € 10.000. La gestione con risorse umane esterne ha comportato la necessità di dover affidare degli incarichi per:

- cure colturali alle piante coltivate, taglio dell'erba e manutenzione delle infrastrutture,
- attività di coordinamento dei giardinieri, cura del vivaio, di reperimento di piante e semi,
- preparazione dell'Index Seminum e scambio internazionale dei semi
- allestimento dell'area tematica sulla vegetazione delle zone umide



Fig.23 Fioriture di montagna alpine a Paradisia. Foto N. Gérard



ENTE PARCO NAZIONALE GRAN PARADISO 

Dopo una fase più amministrativa, relativa agli affidamenti dei lavori, il personale ha potuto iniziare a lavorare nel Giardino ai primi di maggio, procedendo prima alle attività di pulizia del secco, alla sistemazione delle infrastrutture e al ripristino dell'impianto di irrigazione. Solo nel mese di giugno si è potuto iniziare il lungo lavoro di diserbo delle roccere che è proseguito per tutta l'estate. La stagione molto calda e secca, soprattutto nei mesi di giugno e luglio, ha anticipato molto le fioriture e richiesto numerosi interventi di irrigazione. Sono stati eseguiti tutti i normali lavori di manutenzione ordinaria riguardanti il Giardino e il vivaio (semine e trapianti). Per quanto riguarda l'area tematica sulla vegetazione delle zone umide, sono stati fatti diversi trapianti sia di specie acquatiche nel piccolo specchio d'acqua realizzato nei pressi del vivaio, sia di specie igrofile lungo i bordi; sono state inoltre predisposte le bozze dei pannelli didattici che dovranno illustrare ai visitatori l'alto grado di specializzazione di queste piante e la fragilità di questi ecosistemi. L'area tematica sarà visitabile al pubblico solo nel 2017 in quanto è necessario lasciare il tempo alle piante di acclimatarsi e soprattutto di moltiplicarsi. Nella tarda estate sono stati raccolti i semi, sia in Giardino che in natura, per lo scambio internazionale con orti botanici e giardini di tutto il mondo. In autunno, dopo essiccazione, sono stati accuratamente puliti ed è stato preparato l'Index Seminum 2015-2016. Nell'inverno si procederà allo scambio, inviando i campioni richiesti e richiedendo noi i semi che permetteranno di incrementare il numero di specie coltivate a Paradisia.

Si riportano di seguito alcuni dati numerici che danno idea del lavoro svolto:

	Anno 2013	Anno 2014	Anno 2015
n° piante in coltura	890	885	893
n° semine effettuate	235	235	242
n° trapianti in Giardino	132	120	105
n° specie offerte nell'Index	1461	1349*	1253*
n° campioni scambiati	3248	3168	3246

* Negli ultimi anni il numero di specie di cui si offrono i semi è in costante diminuzione in quanto, dovendo effettuare una riduzione del personale, si è preferito mantenere il livello qualitativo (raccolgendo solo le specie più richieste) a scapito di quello quantitativo.



ENTE PARCO NAZIONALE GRAN PARADISO 

4.3. Fauna

Le azioni svolte dall'Ente in materia di monitoraggio della fauna e ricerca scientifica sono prioritariamente tese all'acquisizione di elementi utili per indirizzare le politiche di conservazione dell'Ente. In questo senso è da interpretare il ruolo che l'Ente svolge in ambito della ricerca scientifica, oltre, come è ormai consuetudine, a quello di supporto alle azioni universitarie, tese alla conoscenza ed alla formazione degli studenti.

Il PNGP, da alcuni anni, è impegnato in azioni di monitoraggio e di ricerca di lungo periodo che sono assai utili per l'acquisizione di conoscenze sui meccanismi principali di trasformazione degli habitat dell'area protetta, in questo caso, per quanto attiene la componente faunistica.

Per esemplificare quanto detto, di seguito, vengono sintetizzati alcuni risultati ottenuti in materia di ricerca e monitoraggio, privilegiando quelli che meglio esemplificano il legame tra scienza e conservazione.

Un esempio di questo approccio sono le tre aree di studio di lungo periodo sull'eco-etologia delle tre principali specie di mammiferi presenti nel PNGP: stambecco, camoscio e marmotta, oppure il progetto di monitoraggio della biodiversità animale che, da alcuni anni, è giunto a colmare le croniche conoscenze dell'area protetta sulla fauna "minore", che più dell'altra è sensibile ai cambiamenti climatici e di uso del suolo e quindi preziosa per descrivere le trasformazioni in atto nell'area protetta.

Le azioni di ricerca e monitoraggio svolte, nel 2015 come negli anni precedenti, sono state rese possibili grazie a due fattori essenziali: la cooperazione con il Corpo di sorveglianza e il mantenimento dei continui contatti con Atenei italiani e stranieri.

Nel corso del 2015 questi due fattori hanno avuto qualche cedimento a causa della modificazione di alcuni rapporti interni. Con il Corpo di Sorveglianza si sono ridefiniti ruoli e flussi di informazioni in modo da valorizzare ancor più e meglio l'operato degli addetti di quel servizio, sperando che in questa trasformazione non prevalgano derive "autonomiste" difficili da gestire.

Per quanto riguarda i rapporti con gli Atenei, la partenza in aspettativa del dr. Hardenberg e la concomitante assenza per maternità della dr.ssa Viterbi hanno determinato un rallentamento sensibile degli scambi accademici. Questa tendenza potrebbe affermarsi in futuro qualora l'abbandono di Hardenberg fosse definitivo. In questo caso l'alto livello di scambi con il mondo della ricerca scientifica potrebbe subire una radicale modificazione.

Tra i temi svolti nel 2015, di seguito, si rappresentano quelli più esemplificativi.

4.3.1. Implementazione banca dati sulla biodiversità animale del Parco e misurazione degli effetti dei cambi climatici

4.3.1.1. Indagine sulla diversità animale e vegetale con l'uso di nuove tecnologie: misurazione delle trasformazioni degli habitat

Le rapide trasformazioni del contesto socio-economico avvenute a partire dal secondo dopoguerra hanno avuto delle ripercussioni evidenti sull'assetto paesaggistico europeo. La conseguenza più evidente è stata l'abbandono di molte aree marginali, soggette a pratiche di tipo tradizionale come l'agricoltura e la pastorizia. Ciò ha avuto degli effetti negativi sul nostro paesaggio, modellato da queste attività, con un impatto forte sulla conservazione biodiversità degli habitat aperti e sulla fruibilità stessa del paesaggio.

In questo scenario le aree montane hanno mostrato una grande sensibilità a questi cambiamenti a causa della disposizione degli habitat lungo il gradiente altitudinale e della forte presenza di endemismi particolarmente adattati.

Con queste premesse è necessario cercare di ricostruire le dinamiche del paesaggio nei decenni passati ed impostare un monitoraggio a lungo termine dei cambiamenti delle strutture degli habitat per studiare il loro impatto sui processi ecologici.

Attraverso la ricostruzione dei cambiamenti della copertura del suolo e impostando un monitoraggio strutturale-fisionomico della vegetazione si andrà a valutare la dinamica spazio-



ENTE PARCO NAZIONALE GRAN PARADISO 

temporale dei cambiamenti paesaggistici avvenuti all'interno del Parco Nazionale del Gran Paradiso considerando aree test e l'intera superficie del parco.

Lo scopo è quello di comprendere quanto queste trasformazioni abbiano influito sulla distribuzione delle comunità faunistiche monitorate nei diversi progetti di ricerca condotti dal parco.

Risultati

Valutazione dei cambiamenti della copertura del suolo

I risultati ottenuti per procedere con la valutazione dei cambiamenti della copertura del suolo sono stati:

1) Aggiornamento dell'archivio delle foto disponibili per l'area del parco.

La raccolta di riprese aeree in formato digitale e cartaceo dell'area del parco copre un periodo di tempo dal 1973 al 2011. Le foto classificate serviranno a valutare i cambiamenti di copertura del suolo avvenuti lungo i transetti altitudinali rappresentativi delle valli del parco. Integrando queste informazioni con i dati satellitari liberamente accessibili si potrà avere la ricostruzione dei cambiamenti paesaggistici avvenuti all'interno dell'area protetta.

2) Legenda per la classificazione delle immagini telerilevate.

La legenda per la classificazione utilizzata è stata derivata dai PFT e dal Piano di Gestione del Sito di Interesse Comunitario integrato al Piano del Parco ed è basata su CORINE Land Cover in modo tale da avere dei supporti informativi confrontabili con altre fonti di informazioni. Inoltre essa è adattata alle diverse scale di analisi proposte in questo progetto.

Rilievo della struttura e della fisionomia della vegetazione

I risultati ottenuti per il rilievo della struttura e della fisionomia della vegetazione sono stati:

1) Riprese aeree da drone: Le riprese aeree sono state effettuate nei 30 plot dei 5 transetti altitudinali. Le immagini ad alta risoluzione ottenute serviranno per effettuare i rilievi di tipo strutturale-fisionomica della vegetazione presente nei transetti altitudinali ed integrandoli con le immagini satellitari si tenterà di monitorare i cambiamenti che stanno avvenendo all'interno del parco.

2) Rilievo botanico: A causa del forte anticipo della stagione vegetativa registrato quest'anno i rilievi botanici sono stati condotti in solo 9 dei 30 plot. Le informazioni rilevate dal campionamento permetteranno di classificare le immagini ad alta risoluzione ottenute.





Fig. 24 - Ortofoto da drone del plot Gran Piano (gpa) in Valle Orco.

4.3.1.2. Conseguenze dei cambiamenti climatici sull'ecologia dell'avifauna alpina

Scopo principale del progetto consiste nel saggiare, per la prima volta in ambiente alpino, l'ipotesi



ENTE PARCO NAZIONALE GRAN PARADISO 

che gli effetti dei cambiamenti climatici abbiano generato uno sfasamento nella fenologia delle specie di uccelli dell'orizzonte alpino rispetto agli organismi dei livelli trofici inferiori, per via dei cambiamenti nei tempi e nella rapidità di fusione della neve rispetto al passato. Le specie focali sono lo Spioncello (*Anthus spinoletta*), cui si è ritenuto opportuno affiancare, per massimizzare la produttività del campionamento, il Culbianco (*Oenanthe oenanthe*) ed il Codiroso spazzacamino (*Phoenicurus ochruros*).

Un secondo scopo del progetto consiste nell'avvio di un programma di monitoraggio della distribuzione e dell'abbondanza di tutte le specie di passeriformi oscini più comuni del piano alpino. Tale programma garantirà una base di dati standardizzati di lungo periodo di importanza decisiva per la valutazione delle variazioni ecologiche del piano alpino in un regime di cambiamenti climatici.

Sono state identificate, anche sulla scorta della manifestazione di interesse specifico dal parte del Parco per la possibilità di integrazione con i rilevamenti relativi al progetto 'Biodiversità', le aree di studio della valle del Lauson e di Orvieilles quali aree di campionamento idonee. Nel corso della primavera-estate (20/4 – 21/7) sono stati istituiti e georeferenziati i transetti di rilevamento, nel numero complessivo di 57. Per garantire la opportuna omogeneità entro ciascuna unità di campionamento, i transetti sono stati identificati in modo da assicurare relativa isoaltimetria entro transetto, uniformità di esposizione e copertura di quota tale da interessare l'intero orizzonte altitudinale abitato da Spioncello e da Culbianco. In considerazione delle loro caratteristiche altitudinali ed ecologiche (in particolare delle caratteristiche pedologiche), tali da renderli inadatti alle specie target, si è a posteriori deciso di non considerare 3 dei 57 transetti inizialmente istituiti. Pertanto, il campione definitivo, per il 2015, è stato di 54 transetti.

Lo sviluppo lineare complessivo dei transetti è risultato pari a 10,580 m, con uno 'strip' di rilevamento di ampiezza variabile in funzione della morfologia locale del terreno.

La morfologia dei rilievi nelle aree di studio ha inoltre consentito di garantire, come opportuno, un'elevata omogeneità di esposizione dei versanti sedi di ciascun transetto, come evidenziato dal fatto che i transetti sono risultati in media esposti su 2.23 (Lauson) e 2.25 (Orvieilles) settori di 45° di ampiezza ('ottanti').

I rilevamenti per strip-transect e mappatura della posizione dei maschi in canto e delle coppie presunte, ha condotto alla stima della presenza di 88 coppie di Spioncello, 70 coppie di Culbianco e 15 coppie di Codiroso spazzacamino entro le aree di rilevamento. Queste stime assolute di abbondanza conducono alla stima delle densità per km lineare di transetto riportate, rispettivamente per le due aree di studio, in tabella 3. Il confronto delle densità lineari fra le aree di studio di Lauson ed Orvieille non mostra alcuna differenza per quanto riguarda Spioncello (test t per dati indipendenti; $t = 0.81$, $df = 52$, $P = 0.422$) e Codiroso spazzacamino ($t = 1.54$, $df = 52$, $P = 0.130$), mentre evidenzia una differenza significativa per Culbianco, nel senso di una densità maggiore a Lauson rispetto ad Orvieilles ($t = 2.25$, $df = 52$, $P = 0.029$). Le stime relative alla densità per unità di superficie potranno essere effettuate a seguito di una più accurata definizione dei confini effettivi delle 'strip' di rilevamento su entrambi i lati del tracciato dei transetti, che sarà effettuata nel secondo anno di rilevamento. Nel corso del primo anno si è infatti ritenuta prioritaria la definizione dei transetti e la conduzione di una prima campagna esaustiva di rilevamento delle abbondanze delle specie target.

	Spioncello	Culbianco	Codiroso spazzacamino
Lauson (n = 22 transetti)			
Numero di coppie	38	36	3
Abbondanza per km lineare (ES)	8.96 (0.96)	8.45 (1.10)	0.68 (0.50)
Indice di presenza per transetto ^a	90.9%	86.4%	60.9%
Orvieille (n = 32 transetti)			
Numero di coppie	50	34	12
Abbondanza per km lineare (ES)	7.99 (0.74)	5.56 (0.75)	1.88 (0.55)
Indice di presenza per transetto ^a	87.5%	75.0%	50%

Tab. 1 - Stime assolute di abbondanza di Spioncello, Culbianco e Codiroso spazzacamino relative alle due aree di studio



ENTE PARCO NAZIONALE GRAN PARADISO 

A titolo illustrativo dei dati acquisiti, in Figura 2 e 3 sono riportati i valori delle densità lineari di coppie osservate nei transetti delle due aree di studio in relazione alla quota mediana del transetto di rilevamento. È possibile apprezzare come i valori di densità lineare in funzione dell'altitudine nelle due aree di studio osservino andamenti simili per quanto riguarda Spioncello, con un picco positivo attorno a 2400-2500 m s.l.m., mentre la variazione altitudinale non-monotona per Culbianco appare più accentuata nell'area Lauson rispetto ad Orvieilles. I dati di densità lineare di Spioncello e Culbianco sono stati sottoposti a modellizzazione adottando un modello lineare generalizzato, in funzione della quota del transetto e dell'esposizione prevalente del versante, espressa come azimuth. L'area di studio è stata considerata come fattore ad effetto fisso. L'effetto dei termini polinomiali di secondo grado della quota del versante sono stati considerati per dare conto di un eventuale andamento non-lineare e non-monotono della densità. I termini di interazione fra i termini polinomiali della quota ed il fattore 'area di studio' sono stati saggiati per evidenziare eventuali modalità differenti di variazione della densità fra aree. Nel modello si è inoltre tenuto conto della autocorrelazione spaziale dei dati di densità, assumendo nel modello una struttura di auto-covarianza spaziale di tipo 'power', in considerazione del fatto che alcuni dei transetti erano consecutivi o comunque erano situati a bassa distanza reciproca, così da determinare, potenzialmente, non-indipendenza statistica dei dati di densità. Infine, la lunghezza del transetto è stata utilizzata per ponderare l'informazione relativa ai singoli transetti, in quanto il contenuto di informazione del dato di densità pertinente a ciascuno di essi dipende dalla estensione dell'ambito di campionamento. I risultati dell'analisi sono riportati in tabella 2.

	F	df	P	coefficiente (ES)
Spioncello				
<i>Effetti inclusi nel modello*</i>				
Area di studio		1,68	1,49	0,201
Quota del transetto	7,58	1,49	0,008	0,211 (0,077)
(Quota del transetto) ²	7,66	1,49	0,008	-0,043 (0,015)
Esposizione del versante		0,59	1,49	0,445 -0,011 (0,015)
<i>Effetti esclusi dal modello</i>				
Area di studio x Quota del transetto		0,03	1,47	0,874
Area di studio x (Quota del transetto) ²		0,00	1,47	0,956
Culbianco				
<i>Effetti inclusi nel modello*</i>				
Area di studio		9,48	1,49	0,003
Quota del transetto	8,85	1,49	0,005	0,235 (0,079)
(Quota del transetto) ²	8,98	1,49	0,004	-0,048 (0,016)
Esposizione del versante		1,11	1,49	0,297 -0,016 (0,015)
<i>Effetti esclusi dal modello</i>				
Area di studio x Quota del transetto		1,56	1,47	0,217
Area di studio x (Quota del transetto) ²		1,51	1,47	0,226

Tab. 2 - Modelli lineari generalizzati della densità lineare di Spioncello e Culbianco nei 54 transetti delle due aree di studio (Lauson ed Orvieilles). Nei modelli si tiene conto dell'autocorrelazione spaziale dei dati relativi ai transetti e dell'estensione lineare dei transetti stessi. I modelli finali (indicati con *) non includono i termini di interazione, i cui effetti non sono risultati significativi

I modelli confermano per via statistica l'esistenza di un picco di densità a quote intermedie rispetto a quelle comprese nelle aree di campionamento. I parametri stimati dai modelli conducono a inferire un massimo di densità fra 2400 e 2500 m s.l.m. sia per Spioncello che per Culbianco, ed un'assenza di effetto significativo dell'esposizione del versante. Nonostante l'apparente differenza nelle modalità di variazione altitudinale di Culbianco fra le due aree (Fig. 26) l'assenza di effetti significativi dei termini di interazione fra area di studio e termini polinomiali della quota non suffrago l'esistenza di differenze nei pattern di distribuzione altitudinale delle specie tra le due aree di studio di Lauson e Orvieilles.



ENTE PARCO NAZIONALE GRAN PARADISO 

In modo concomitante al rilevamento delle specie target, si è proceduto al rilevamento delle altre specie ornitiche presenti nelle aree di studio. Data la natura preliminare dello studio, che si è focalizzato essenzialmente su specie di passeriformi, non si ritiene utile in questa sede riportare le informazioni acquisite, che saranno oggetto di un report completo al termine del secondo anno di indagine.

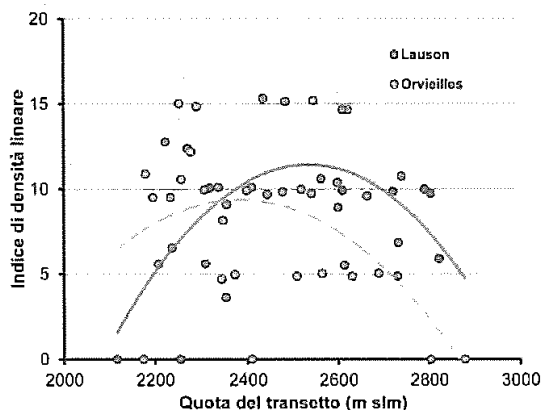


Fig. 25 - Densità lineare di Spioncello nelle due aree di studio

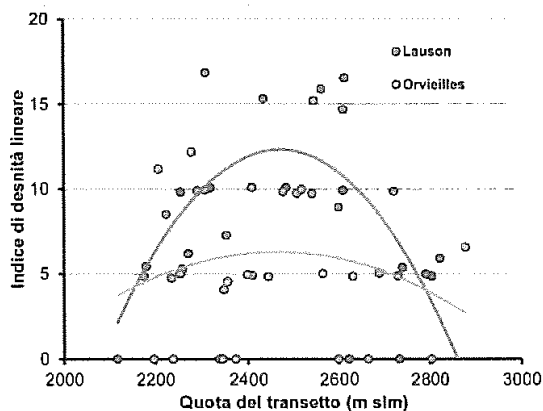



Fig. 26 - Densità lineare di Culbianco nelle due aree di studio

Sono stati inoltre effettuati rilevamenti ripetuti in giorni consecutivi in 12 transetti, ed in ore diverse dello stesso giorno in 10 transetti. La campagna di rilevamento per la valutazione della coerenza ('ripetibilità') delle stime di densità locale delle specie target proseguirà nel corso del secondo anno di conduzione del progetto.

Uno degli scopi immediati del progetto consiste nella valutazione di come l'innevamento e l'andamento temporale nella fusione della neve in quota influisca sulla densità delle specie target. Lo scopo ultimo, da questo punto di vista, consiste nella formulazione di modelli degli effetti prevedibili del cambiamento nei tempi di fusione primaverile-estiva della neve sulla densità delle specie target. Il primo anno di indagine ha mostrato che, date le condizioni logistiche e di accesso alle aree di studio, alle diverse quote e nei diversi periodi della primavera, sarà necessario procedere alla quantificazione periodica della copertura nevosa mediante tecniche di tele-



ENTE PARCO NAZIONALE GRAN PARADISO 

rilevamento basate sull'impiego di immagini satellitari. In base ad una verifica preliminare dei dati disponibili, si prevede di impiegare immagini multispettrali acquisite dal satellite Sentinel 2 per stimare la variazione stagionale nella copertura nevosa al suolo nel corso della stagione. Il satellite Sentinel 2, lanciato in orbita dall'ESA nel giugno 2015, è infatti in grado di acquisire immagini multispettrali con risoluzione spaziale di 10 m ogni 6 giorni. Confrontando la riflettanza in diverse bande dell'infrarosso sarà possibile calcolare l'albedo e, di conseguenza, stabilire quale proporzione dell'area di ogni strip transect sia innevata o scoperta. Le osservazioni da satellite saranno inoltre validate sul campo posizionando fotocamere automatiche che scatteranno ogni giorno immagini dei versanti in cui sono presenti alcuni transetti campione. La foto-interpretazione delle immagini consentirà di stimare l'effettiva la copertura nevosa nell'area di alcuni strip transect e di confrontarla con le misure effettuate da satellite.

Poiché, sfortunatamente il satellite Sentinel 2 non era ancora operativo nella primavera 2015, non sarà possibile utilizzare i medesimi dati per stimare lo scioglimento della neve nel primo anno di indagine. Si tenterà tuttavia di effettuare una ri-analisi retrospettiva dei dati di censimento dell'avifauna già acquisiti nella primavera 2015 utilizzando immagini multispettrali acquisite dai satelliti Landsat. Tali immagini sono acquisite in un numero inferiore di bande rispetto a quelle del satellite Sentinel 2 e con una risoluzione spaziale di 30 m ogni 14 giorni. Esse, quindi, potranno fornire informazioni meno dettagliate di quelle che saranno disponibili per la primavera 2016. Ciò nonostante, una intercalibrazione tra le misure al suolo e le misure telerilevate nel 2016 tramite i due satelliti dovrebbe consentire di ottenere stime di buona approssimazione della variazione stagionale della copertura nevosa anche per la primavera 2015.

Sono già stati avviati contatti con il Dipartimento di Scienze della Terra della Università degli Studi di Milano, per avviare una collaborazione scientifica. Il PNGP è stato messo a parte dell'intenzione del responsabile del presente progetto di procedere a rilevamento della copertura nevosa o tramite l'impiego di droni o tramite tecniche di rilevamento satellitare. Si veda la sezione 'Attività previste per il secondo anno di indagine'.

4.3.1.4. Monitoraggio della biodiversità animale

Il ruolo esercitato dalla biodiversità nel determinare il funzionamento degli ecosistemi e nell'influenzare la loro resistenza e la loro resilienza ai cambiamenti è ormai un dato di fatto. Allo stesso modo è ormai ampiamente riconosciuto come i cambiamenti ambientali stiano minacciando la sopravvivenza di numerose specie, mettendo a rischio l'integrità degli ecosistemi con una sempre crescente velocità.

Non tutti gli ambienti sono però ugualmente vulnerabili, in quanto alcuni corrono rischi maggiori. E' il caso degli ecosistemi montuosi, caratterizzati da elevati livelli di ricchezza specifica e da specie con adattamenti alle alte quote e alle basse temperature, con popolazioni spesso piccole e isolate, talvolta caratterizzate da scarsa capacità di dispersione e per questo più sensibili alle possibili variazioni climatiche ed ambientali.

La necessità di trasformare questa consapevolezza in reali conoscenze sul territorio, ha spinto il Parco Nazionale del Gran Paradiso (PNGP) ad attivare nel 2006 un monitoraggio a lungo termine della biodiversità animale, caratterizzato da un biennio di attività, seguito da 4 anni di pausa, da ripetere nel tempo finché le forze interne ed esterne all'Ente saranno sufficienti a garantirlo. Le stagioni di monitoraggio "completo" sono state attualmente due (2006-2007, 2012-2013), mentre la prossima è prevista per il biennio 2018-2019. Durante gli anni di pausa sono però portate avanti attività di approfondimento, volte a migliorare e a semplificare il monitoraggio negli anni e a coordinare le operazioni di altri Parchi dell'Arco Alpino, assieme ai quali è stata creata una rete di monitoraggio a lungo termine, guidata dal PNGP.

Principali obiettivi del progetto sono: i) esplorare le relazioni tra biodiversità animale, clima ed uso del suolo, a differenti scale spaziali; ii) fornire al Parco uno strumento per mettere in evidenza le variazioni nel tempo della ricchezza e della diversità specifica e di verificare i legami esistenti tra queste variazioni e le trasformazioni ambientali e del clima.

Tale progetto rientra negli obiettivi strategici e prioritari proposti a livello globale, europeo e nazionale per arrestare la perdita di biodiversità entro il 2020.

Più nel dettaglio, il progetto si articola nei seguenti punti:

- analizzare l'importanza dei parametri micro-climatici e ambientali nella distribuzione dei diversi

*Ca*

ENTE PARCO NAZIONALE GRAN PARADISO 

gruppi animali lungo il gradiente altitudinale;

- individuare tipologie ambientali e taxa potenzialmente vulnerabili, da utilizzare come indicatori dei cambiamenti climatici e ambientali;

- porre le basi per lo sviluppo di una serie storica di dati che consentirà di valutare il rischio di perdita di biodiversità anche mediante simulazioni e applicazione di scenari di cambiamento.

Le varie azioni in cui il progetto si è articolato nel corso del 2015 sono di seguito descritte.

a. Coordinamento del monitoraggio e archiviazione comune dei dati nelle aree protette della Regione Biogeografica Alpina

Durante i primi mesi del 2015 sono state svolte una serie di riunioni per stilare il protocollo di attività per la stagione 2015 e il "Protocollo di intesa tra i Parchi Nazionali Gran Paradiso, Val Grande, Stelvio e Dolomiti Bellunesi, per la realizzazione dell'azione di sistema Monitoraggio della Biodiversità in ambiente alpino e delle azioni collegate" è stato consegnato al Ministero Ambiente nel mese di marzo 2015.

Tale protocollo, oltre alle attività relative al Monitoraggio Biodiversità in senso stretto, coordina le attività relative al Monitoraggio Rettili-Anfibi e al Foto-trappolaggio Carnivori.

Nel ambito del protocollo sono state concordate non soltanto le azioni di monitoraggio e di approfondimento svolte nel 2015, ma sono anche state concordate le metodologie di archiviazione dati. Nei database comuni, sono confluiti anche i dati raccolti dai due Parchi Regionali, partner del Progetto dal 2007. L'archiviazione dei dati, effettuata dal PNGP, ha consentito così di creare un database unico, che rappresenta una peculiarità e una eccellenza a livello di arco alpino, con notevoli potenzialità dal punto di vista conoscitivo e conservazionistico.

L'organizzazione e l'archiviazione dei dati grezzi derivanti dal progetto biodiversità rappresenta il primo passo indispensabile per definire con chiarezza le tipologie di dati disponibili, accertarne i limiti e selezionare le metodologie di analisi ottimali. I database, una volta archiviati, potranno anche essere resi pubblici e diffusi, in una forma degradata (sia dal punto di vista spaziale, sia dal punto di vista delle informazioni semiquantitative derivanti dai monitoraggi), tramite alcuni dei portali attualmente disponibili a livello internazionale per la condivisione di informazioni sulla biodiversità (e.g. Global Biodiversity Information Facility, <http://www.gbif.org/>), fornendo visibilità ai Parchi coinvolti, e garantendo una solida base per la prosecuzione delle operazioni.

I database relativi all'archiviazione dati sono stati predisposti per tutti i Parchi coinvolti nel progetto e l'archiviazione e la validazione dei dati attualmente disponibili è stata in gran parte effettuata (ca. 70%).

Il trattamento dei dati digitalizzati ha previsto la loro omogeneizzazione e l'esecuzione dei seguenti passaggi:

- Controllo di qualità degli stessi, per verificare la loro coerenza interna;

- Raccolta, da bibliografia e mediante la consultazione con esperti del settore, delle informazioni ecologiche e funzionali relative alle singole specie campionate;

- Stesura dei metadati, sviluppati seguendo gli standard internazionali (GEO/GEOSS), con informazioni relative a: la proprietà dei dati (e i vincoli relativi al loro utilizzo), la loro accessibilità (software di visualizzazione e archiviazione), il loro ottenimento (descrizione dettagliata del disegno sperimentale per garantire la ripetibilità del campionamento).

b. Esecuzione delle operazioni di monitoraggio


Le attività di monitoraggio sono state eseguite seguendo le metodologie prestabilite e già applicate dal 2006.

Per quanto riguarda le farfalle, le operazioni sono state eseguite in 13 plot (Valle Orco, Gran Piano, 7 plot, da 1200 a 2400 m slm; Val Soana, San Besso, 6 plot, da 1200 a 2200 m slm). Gli uccelli sono stati monitorati in tutte le stazioni di campionamento (30 plot).

Le tecniche di monitoraggio utilizzate sono:

- transetti lineari eseguiti lungo uno dei diametri del plot (lunghezza 200 m), percorsi a passo uniforme, eseguiti da maggio ad ottobre (Fig. 27)

- punti d'ascolto a raggio fisso, eseguiti due volte durante la stagione, al fine di individuare sia i riproduttori precoci che quelli tardivi. In ciascuno dei 30 plot sono inoltre stati posizionati, durante il mese di maggio, i sensori di temperatura (datalogger iButton DS1922), raccolti nel mese di ottobre, in modo tale da fornire una misura della variabilità micro-climatica durante le operazioni di monitoraggio.




ENTE PARCO NAZIONALE GRAN PARADISO 

Fig. 27 - Esecuzione dei transetti lineari per il monitoraggio delle farfalle. A sinistra, Giulia Marangoni, collaboratrice PNGP, durante l'attività. A destra, *Erebia medusa*, una delle specie campionate durante le operazioni: gli esemplari vengono catturati con il retino, identificati in campo da personale specializzato e rilasciati incolumi.

I dati derivanti da queste operazioni di monitoraggio continuative sono attualmente in fase di analisi. Il database relativo all'avifauna è oggetto di analisi all'interno della Tesi di Dottorato di Emanuel Rocchia (Università Milano Bicocca). Il database relativo alle farfalle è invece oggetto di analisi all'interno della Tesi Magistrale di Massimo Brunetti (Università di Torino) e verrà presentato ad aprile 2016 al simposio internazionale sulla conservazione delle farfalle (Future for Butterflies in Europe, Wageningen, Olanda).

c. Stima del rischio di perdita di biodiversità – Analisi Dati

c. 1. Modellizzazioni a livello di comunità

I modelli di distribuzione delle specie (SDM) sono stati applicati a tutte le specie campionate, per modellizzare la probabilità di presenza a livello di stazione di campionamento, utilizzando un approccio di tipo Maxent (Maximum Entropy Approach). Tale approccio consente di utilizzare anche specie il cui numero di dati di presenza note è molto basso, condizione essenziale per poter modellizzare il maggior numero di specie, tra quelle campionate e poter quindi trarre delle conclusioni a livello di comunità. Come punto di partenza per le simulazioni, sono stati utilizzati i dati del progetto biodiversità, raccolti in campo durante il 2007 nei 3 parchi inizialmente coinvolti (PNGP, PNOR, PNVD).

Sono stati quindi applicati scenari di cambiamento climatico "what if", sviluppati a partire dall'analisi del trend delle variabili climatiche, osservato nelle ultime decadi sull'arco alpino (circa 1°C). Tali scenari consentono di effettuare modellizzazioni calibrate sulla realtà locale.

La quantificazione dei cambiamenti nelle cenosi, prima e dopo l'applicazione degli scenari, è stata effettuata tramite metodologie di analisi univariata, per analizzare i cambiamenti in termini di ricchezza specifica, e multivariate, per valutare i cambiamenti a livello di composizione di comunità.

Le analisi si sono basate su 304 specie (45 carabidi, 80 farfalle, 99 ragni, 40 stafilinidi, 40 uccelli), di cui 41 endemiche dell'Arco Alpino e 91 vulnerabili.

Dai primi risultati, emerge una notevole variabilità nella risposta delle singole specie, che è risultata essere influenzata in particolare dalla posizione e dall'ampiezza della nicchia ecologica e dall'areale di ciascuna di esse. In particolare, le specie con distribuzione limitata (ristrette alle alte quote) e con scarsa capacità di dispersione (bassa vagilità) sono risultate essere le più vulnerabili (Fig. 28).



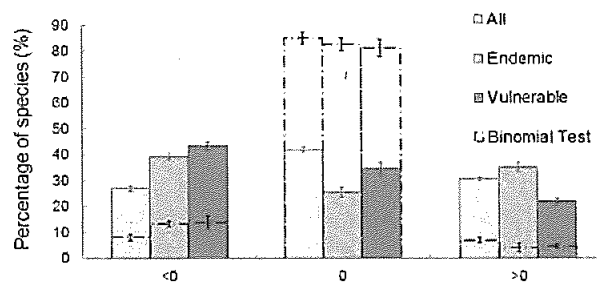
ENTE PARCO NAZIONALE GRAN PARADISO 

Fig. 28 – Nel grafico a barre è indicata la percentuale di specie totali (All), endemiche (Endemic) e vulnerabili (Vulnerable), che hanno mostrato un decremento (<0), un aumento (>0) o nessuna variazione (0) nel numero di plot di presenza, in seguito a un aumento delle temperature. Le linee tratteggiate rappresentano la stessa percentuale di specie, ma dopo un test binomiale a due code, che quindi consente di avere risultati più robusti. Le barre rappresentano il valore medio, mentre le barre di errore indicano l'errore standard dei vari modelli effettuati.

In generale è stato osservato un aumento nel numero di specie presenti nell'orizzonte alpino (Fig. 29). In base alle nostre simulazioni, le praterie d'alta quota sono quelle che subiranno i principali cambiamenti in termini di ricchezza specifica, con un pattern coerente per farfalle, stafilinidi, ragni e per tutti i gruppi tassonomici raggruppati insieme. Questo aumento di ricchezza specifica, se davvero si realizzasse, sarebbe però molto probabilmente temporaneo, in quanto nel lungo periodo, le specie artiche-alpine usciranno dal loro range di tolleranza climatica, con una conseguente riduzione della biodiversità più caratteristica delle Alpi. Tale incremento potrebbe inoltre essere estremamente negativo per l'instaurarsi di fenomeni di competizione tra le specie stenoece dell'arco alpino e quelle colonizzatrici, provenienti dalle quote più basse.

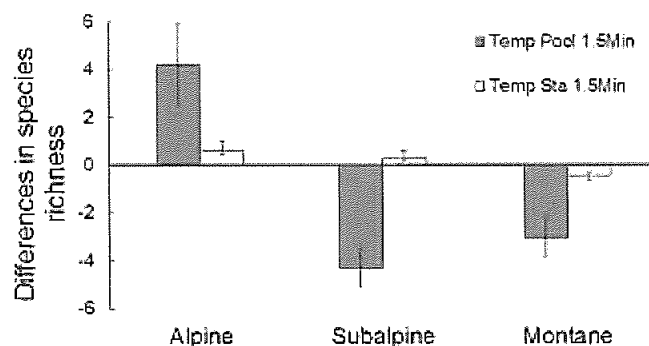



Fig. 29 – Diagramma a barre, rappresentante le differenze tra la ricchezza specifica attuale e quella osservata in seguito all'applicazione degli scenari di aumento delle temperature. Le barre rivolte verso l'alto, indicano un aumento nel numero di specie per plot nell'orizzonte corrispondente (alpino, subalpino, montano), quelle rivolte verso il basso corrispondono a una diminuzione. I valori sono indicati per due scenari di modellizzazione differenti (rappresentati in bianco e in grigio), coerenti nel mostrare un aumento maggiore di specie nell'orizzonte alpino.



ENTE PARCO NAZIONALE GRAN PARADISO 

Per quanto riguarda la composizione di comunità, è stato finora osservato come le stazioni di campionamento cambino in maniera tra loro coerente, con le cenosi delle quote più alte che diventano via via più simili a quelle delle basse quote, pur mantenendo chiare differenze tra orizzonti vegetazionali (Fig. 30). Come osservato per la ricchezza specifica, l'orizzonte montano sembra essere più stabile rispetto agli orizzonti subalpino e alpino.

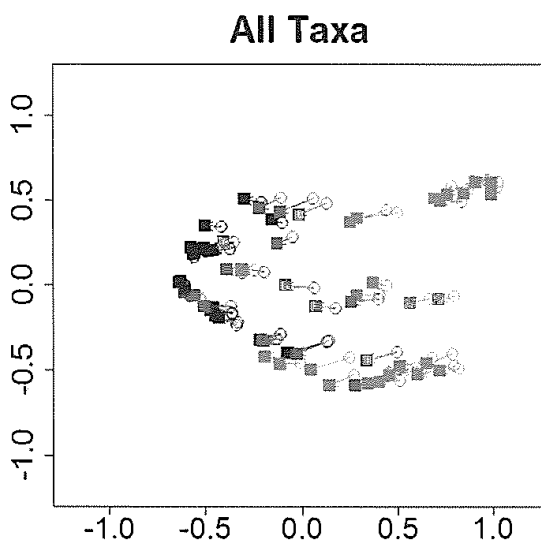


Fig.30 – Nel diagramma a dispersione sono rappresentate le posizioni delle stazioni di campionamento, prima (simboli pieni) e dopo (simboli vuoti) l'aumento delle temperature. Le posizioni delle stazioni di campionamento dipendono dalla composizione di comunità e sono state ottenute dopo l'applicazione della Analisi di Corrispondenza. Le frecce indicano la direzione del cambiamento e i colori gli orizzonti vegetazionali (verde=alpino, rosso=subalpino, nero=montano).

In conclusione, i risultati finora ottenuti mostrano chiaramente la vulnerabilità degli ecosistemi alpini, poiché anche un moderato aumento delle temperature ha la potenzialità di influenzare la biodiversità animale. L'entità dei cambiamenti dipende dalla fascia altitudinale e dalle caratteristiche delle specie. Le aree più fredde, come le praterie alpine, e le specie con caratteristiche peculiari sono risultate essere quelle più vulnerabili e maggiormente minacciate dall'aumento delle temperature.

Il nostro approccio conservativo, consentirà nel breve periodo, di confrontare i risultati delle modellizzazioni con i dati reali derivanti dalle prossime sessioni di monitoraggio e di adattare di conseguenza le misure conservazionistiche previste.

c.2. Indicatori di cambiamento climatico

Per quanto riguarda la seconda ipotesi di lavoro, il metodo di analisi dati comporta innanzitutto la selezione delle specie target, scelte in modo tale da comprendere diversi gruppi tassonomici e funzionali e in secondo luogo l'analisi e la creazione delle variabili di risposta necessarie a livello di area protetta. Tali variabili di risposta, una volta elaborate e validate, potranno essere utilizzate come strumento di analisi anche in altri progetti del parco.

L'approccio modellistico prevede invece i seguenti passaggi:

- la suddivisione delle variabili esplicative in 2 gruppi (scala sovra-regionale e locale);
- la modellizzazione delle specie indipendentemente per ciascun set di variabili;
- la proiezione di ciascun modello sopra griglie ad elevata risoluzione spaziale (250x250 m), sovrapposte sull'intera area protetta;



Ca

- la combinazione delle due proiezioni in un modello finale.

L'analisi a scala sovra-regionale corrisponde alla costruzione della nicchia bioclimatica: per quantificare il legame tra la probabilità di presenza e le caratteristiche climatiche è infatti necessario analizzare una larga porzione dell'areale di una specie. Una soluzione è rappresentata dai dati forniti a livello italiano dal portale CKmap, un atlante che riepiloga i dati di presenza noti per molte delle specie della fauna italiana. L'analisi a scala locale riguarda invece il ruolo esercitato da topografia e copertura del suolo, quantificato utilizzando i dati del progetto di monitoraggio. La sovrapposizione dei due modelli consente di combinare gli effetti di variabili che, operando a scale spaziali diverse, difficilmente potrebbero essere altrimenti sovrapposte, fornendo così un più robusto punto di partenza per simulazioni progressive.

Anche in questo caso, i dati di partenza corrispondono ai dati del progetto biodiversità, raccolti in campo nei 3 parchi inizialmente coinvolti (PNGP, PNOR, PNVD).

Le operazioni modellistiche sono in fase di attuazione, mentre sono state già compiute le prime analisi in merito alle variabili di risposta, in particolare a livello di copertura del suolo e di mappe climatiche.

Per quanto riguarda le mappe di copertura del suolo, le fonti attualmente disponibili a livello di arco alpino occidentale, sono attualmente tre:

- Corine Land Cover (CLC, fornita dalla European Environment Agency nel 2007);
- i piani forestali territoriali della Regione Piemonte (PFT), adattati per la Regione Valle d'Aosta dal Servizio Botanico del Parco;
- una mappa fisionomica della vegetazione, recentemente sviluppata per la regione alpina nord-occidentale e basata su dati satellitari del 2009 (effettuate per la Regione Piemonte da Martinasso nel 2012).

Per stabilire quali di queste sia la migliore e stimarne l'affidabilità nel rappresentare le reali coperture del suolo presenti a terra, tali mappe sono state ricampionate ad una risoluzione spaziale comune (5x5 m), riclassificate in maniera coerente, identificando 8 categorie (boschi di conifere, boschi di latifoglie, cespugli, praterie, zone rocciose, ghiacciai, acqua, aree antropizzate) e validate mediante confronto con mappe puntuali di copertura altamente affidabili. Sono state infatti confrontate con le ortofoto dei plot della biodiversità, foto-interpretate e classificate dopo rilievi a terra. Le 3 mappe di copertura del suolo sono quindi state confrontate cella per cella, in corrispondenza dei plot della biodiversità, con l'ortofoto fotointerpretata di riferimento, mediante l'utilizzo del software R e del pacchetto diffeR (Pontius and Santacruz 2015).

La mappa più affidabile è risultata essere quella dei Piani Forestali Territoriali, sebbene la percentuale di errore sia comunque elevata (Fig. 31) e alcune categorie presentino sempre un

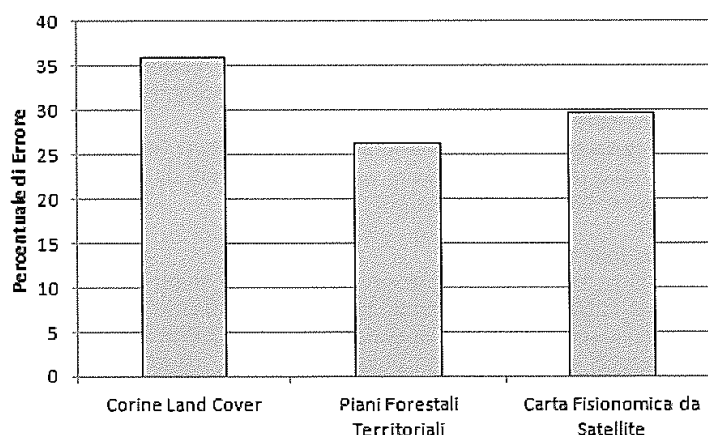


Fig.31 - Percentuale di errore per ciascuna mappa in confronto con la foto-interpretazione delle ortofoto dei plot della biodiversità. Questa verifica puntuale con un riferimento altamente affidabile consente di stimare la capacità della mappa nel riprodurre le caratteristiche del paesaggio a livello di Parco.



Car

ENTE PARCO NAZIONALE GRAN PARADISO 

errore di classificazione elevato (ovvero, aree umide, rocce e macereti, arbusteti).

Tra le altre motivazioni, anche la consapevolezza di una scarsa affidabilità delle mappe di copertura del suolo attualmente disponibili, ha portato il PNGP alla necessità di sviluppare un sistema speditivo per valutare le trasformazioni degli habitat (vedi paragrafi precedenti).

Per quanto riguarda le mappe climatiche, queste sono state appositamente create sulle 3 aree protette, utilizzando i dati attualmente disponibili (66 stazioni meteorologiche del sistema ARPA Piemonte; 15 stazioni meteorologiche del sistema ARPA Valle d'Aosta; 74 datalogger iButtons DS 1922 Maxim Products, collocati in campo, al centro dei plot di monitoraggio della biodiversità).

I dati di temperatura sono stati sottoposti a procedure di validazione (controllo di qualità) e quindi utilizzati per ottenere i valori di temperatura minima, media e massima per il periodo di riferimento selezionato (1999-2014). Per ottenere da dati puntuali, mappe di copertura continua, è stata utilizzata l'interpolazione locale, utilizzando come variabili di risposta l'altitudine, l'esposizione e la copertura del suolo. Nella Figura 32 è rappresentata, a titolo esemplificativo, una delle mappe di temperatura così ottenute.

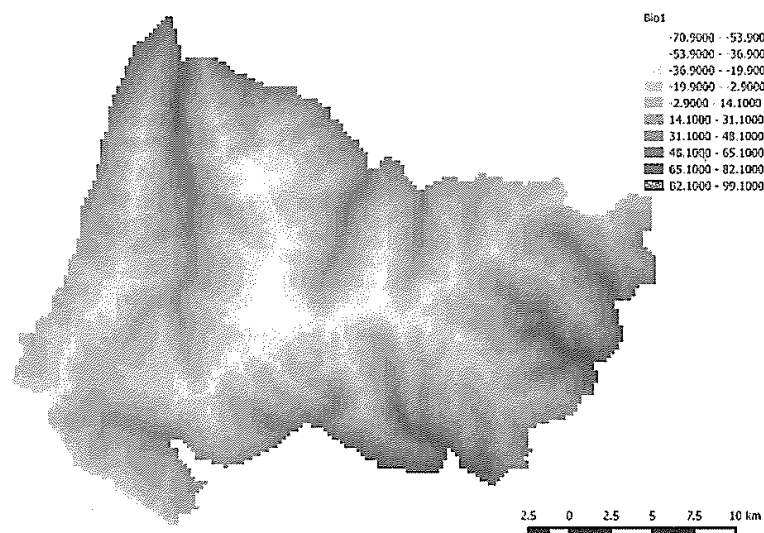


Fig. 32 – Mappa di temperature ottenuta per il territorio del PNGP (250x250 m), per la variabile bioclimatica BIO1 (Temperatura Media Annua, espressa in °C moltiplicati per 10). Tali mappe sono state create anche per le aree protette PNOR e PNVD e per altre 8 variabili bioclimatiche, corrispondenti ad altrettanti parametri di temperatura, potenzialmente importanti nello spiegare la distribuzione animale.

Dopo aver individuato i punti deboli e di forza delle variabili esplicative, l'approccio modellistico precedentemente indicato è stato testato in via sperimentale su alcune specie (Figure 33 e 34) ed è in via di perfezionamento.



Ca



ENTE PARCO NAZIONALE GRAN PARADISO 

Fig. 33 - Mappe che rappresentano la distribuzione potenziale di una specie di cavalletta, tipica delle praterie degli ecosistemi montuosi, *Aeropus sibiricus*. In particolare, nella fila in alto, sono indicati la probabilità di presenza in funzione del modello sovra-regionale climatico (a sinistra, colorazione da rosso-bassa probabilità di presenza, a verde-elevata probabilità di presenza) e del modello locale (a destra, medesima legenda). Nella fila in basso sono invece indicate le corrispondenti barre di errore, indicate al fine di introdurre una stima dell'affidabilità dei modelli (colorazione da bianco-errore basso, a rosso-errore elevato).



0 1 2 3 4 5 6 7 8 9 10 km

Fig. 34 – Mappa che indica i risultati del modello finale combinato per *Aeropus sibiricus* (colorazione da rosso-bassa probabilità di presenza, a verde-elevata probabilità di presenza).

In conclusione, è necessario nuovamente considerare l'importanza esercitata da tali approcci nel fornire informazioni estremamente utili dal punto di vista conservazionistico, rappresentando un punto di partenza robusto per delle simulazioni di cambiamento.

Le prime prove effettuate ci hanno consentito di osservare come il nostro approccio rappresenti un buon compromesso in grado di integrare informazioni ecologiche e distributive di diversa natura.



ENTE PARCO NAZIONALE GRAN PARADISO 

Ma soprattutto sono stati sottolineati alcuni punti deboli nei dati a nostra disposizione, in particolare:

- l'assenza di mappe di copertura del suolo affidabili e precise;
- la scarsa precisione dei dati di presenza a scala sovra-regionale (problema difficilmente risolvibile dal solo PNGP, ma a cui il coordinamento del progetto biodiversità nell'intero arco alpino sta almeno in parte ponendo rimedio).

c.4. Misurazione delle trasformazioni degli habitat

1. Valutazione dei cambiamenti della copertura del suolo

Per la valutazione dei cambiamenti della copertura del suolo è stato necessario recuperare la maggior parte delle immagini storiche disponibili presso vari enti. L'ente di riferimento per questa fase di lavoro è stato la Regione Piemonte con il servizio del Geoportale (<http://www.geoportale.piemonte.it/>) dove sono elencati i voli aerei consultabili presso il "Settore Infrastruttura Geografica, Strumenti e Tecnologie per il Governo del Territorio".

La raccolta di riprese aeree in formato digitale e cartaceo dell'area del parco copre un periodo di tempo dal 1973 al 2011. Il materiale recuperato è stato organizzato ed integrato in un database, archiviato presso l'Ente Parco, riportando le informazioni fondamentali per la catalogazione (denominazione del volo, anno di realizzazione della ripresa, compagnia che ha effettuato il sorvolo dell'area, copertura di interesse a carattere nazionale, copertura di interesse dell'area del parco, numero di foto disponibili, tipo di supporto (digitale, cartaceo, ecc.).

Le foto classificate serviranno a valutare i cambiamenti di copertura del suolo avvenuti lungo i transetti altitudinali rappresentativi delle valli del parco. Integrando queste informazioni con i dati satellitari liberamente accessibili si potrà avere la ricostruzione dei cambiamenti paesaggistici avvenuti all'interno dell'area protetta.

In seguito è stato condotto uno studio sulle classi di copertura del suolo dell'area del parco per poter stabilire quali sono le classi predominanti all'interno dell'area e creare una legenda per la classificazione dei vari supporti disponibili. La legenda per la classificazione utilizzata è stata derivata dai PFT e dal Piano di Gestione del Sito di Interesse Comunitario integrato al Piano del Parco ed è basata su CORINE Land Cover in modo tale da avere dei supporti informativi confrontabili con altre fonti di informazioni. Inoltre essa è adattata alle diverse scale di analisi proposte all'interno di questo progetto.

2. Rilievo della struttura e della fisionomia della vegetazione

Per la realizzazione dei voli si è reso necessario uno studio preliminare del territorio da ortofoto. Durante il mese di giugno sono stati pianificati i voli andando ad individuare le aree più idonee per il decollo e l'atterraggio dell'UAV e per la predisposizione di 6 Ground Control Point (GCP), di coordinate note, distinguibili da foto per quantificare l'accuratezza spaziale ottenuta.

Nei mesi di luglio ed agosto, seguendo lo sviluppo fenologico lungo il gradiente altitudinale, sono stati realizzati i voli impostando un piano di volo automatico tramite coordinate GPS, con possibilità di lavorare anche in modalità manuale nelle aree più difficili.

I voli sono stati condotti utilizzando un drone senseFly ad ala fissa da 960 mm (Figura 10) munito di una fotocamera Canon IXUS/ELPH RGB da 16 MP (30 plot) e di una Canon S110 NIR da 12MP (1 plot). Il piano di volo è stato strutturato in modo tale che l'UAV sorvolasse l'area da un'altezza di 75 m dal livello del suolo, percorrendo un tracciato sinusoidale. Le immagini raccolte sono state processate con il software proprietario Postflight Terra 3D Professional ottenendo una copertura totale dell'area con una risoluzione spaziale di ca. 5 cm/px.

In concomitanza con i voli sono stati realizzati dei rilievi botanici puntiformi di tipo strutturale-fisionomico per rilevare quali sono le strutture e le specie vegetali dominanti in ogni plot.

All'interno dei plot sono stati selezionati 20-30 punti attraverso un campionamento casuale stratificato per classi di copertura del suolo ed utilizzando una griglia quadrata di 50 cm per lato si sono effettuati i campionamenti botanici. I campionamenti realizzati serviranno a classificare le immagini ad alta risoluzione rilevate da UAV. Dopo una fase di pre-processing le immagini saranno segmentate e classificate attraverso le informazioni raccolte in campo per creare una mappa di copertura del suolo ad elevata risoluzione spaziale.

Le mappe ottenute dei plot andranno a costituire dei training set per la classificazione delle immagini satellitari in modo tale da ottenere una mappa della copertura del suolo estesa a tutto il

*Car*

ENTE PARCO NAZIONALE GRAN PARADISO 

parco.

I risultati finora ottenuti per il rilievo della struttura e della fisionomia della vegetazione sono stati i seguenti.

3. Riprese aeree da drone

Durante i mesi di luglio e agosto sono stati effettuati i voli aerei e le riprese da drone in tutti e 30 i plot dei 5 transetti altitudinali del progetto biodiversità, seguendo la pianificazione progettata durante i mesi precedenti.

Per effettuare le operazioni di volo sono state necessarie 10 giornate di campo (ciascun transetto altitudinale è stato eseguito nel corso di due giornate, distribuite tra luglio e agosto in base alla fenologia della vegetazione).

Le principali difficoltà riscontrate durante le operazioni di volo sono state legate a:

- pianificazione del volo, legata alla necessità di riprendere l'intera superficie del plot nel minor tempo possibile (durata della batteria drone, ca. 30 minuti) e alla presenza di ostacoli durante il volo (rocce, alberi);
- condizioni meteorologiche instabili (raffiche di vento, cambiamenti rapidi nella copertura nuvolosa);
- reperibilità del segnale GPS (in quanto è necessario il collegamento con un numero minimo di 5 satelliti per poter effettuare il volo dei droni in maniera automatica, in modo tale da seguire il piano di volo prestabilito).

Le immagini ottenute sono state sottoposte alle prime elaborazioni, necessarie per creare un'unica immagine completa ad alta risoluzione e georiferita per ciascun plot.

c.5. Uso del DNA-barcoding per la determinazione di specie di invertebrati

Durante il 2015, il Laboratorio di Biodiversità ed Ecologia Molecolare – Gruppo di Ricerca di Genetica della Conservazione della Fondazione Edmund Mach (FEM) ha effettuato l'analisi molecolare di una parte dei campioni (301 esemplari, appartenenti a 10 specie di Ragni e a 9 specie di Coleotteri Stafilinidi), consegnati dal PNGP, da utilizzarsi per sperimentare la fattibilità delle operazioni e per la messa a punto del protocollo. Tali campioni derivano da monitoraggi del Progetto Biodiversità, eseguiti durante la stagione 2012-2013 e già determinati a livello di specie dai tassonomi esperti, incaricati dal PNGP. La messa a punto è iniziata con la scelta del metodo di estrazione da applicare ai campioni presi in esame. È stato preferito un metodo che utilizza le biglie magnetiche (KingFisher™ Cell and Tissue DNA Kit) per la cattura del DNA rispetto ai metodi che purificano il DNA utilizzando filtri a membrana. Questo perché le biglie magnetiche permettono di estrarre più DNA rispetto al sistema a filtrazione. Per ottimizzare la resa si è lavorato innanzitutto sulla prima parte dell'estrazione, relativa alla lisi cellulare. Sono stati utilizzati metodi di lisi chimica (DL-Dithiothreitol - DDT) e meccanica (Tissue Lyser), anche in combinazione. L'estrazione è stata fatta sia sull'intero campione che su parti di esso (cheliceri, addome o zampe) per valutare la possibilità di "preservare il campione" per future analisi molecolari o morfologiche. Per la quantificazione del campione estratto, nelle varianti sopra descritte, sono stati utilizzati spettrofotometro, fluorimetro e gel di agarosio.

In generale le quantità di DNA estratto sono risultate essere basse, a causa del poco materiale di partenza e della degradazione dello stesso che non permette un'estrazione veramente efficace. La resa di estrazione risulta irregolare ma, lo spettrofotometro evidenzia ugualmente una differenza di concentrazione legata al tipo di materiale di partenza. L'estrazione dall'individuo completo è, infatti, solitamente più concentrata rispetto a cheliceri, zampe e addome. Non sono state evidenziate variazioni significative con l'uso del Tissue Lyser, ciò significa che la lisi chimica è sufficiente e non richiede un aiuto meccanico.

La qualità/quantità di DNA genomico estratto è stata valutata anche tramite utilizzo di gel di agarosio. Nessuno dei campioni estratti ha dato un risultato in termini di banda ben visibile al transilluminatore UV. Questo implica, oltre ad una quantità molto bassa di DNA, anche una sua elevata frammentazione.

Per quanto riguarda l'amplificazione, si è deciso di procedere con la messa a punto di un protocollo di amplificazione del locus mitocondriale della citocromo ossidasi I (COI) in quanto, per tutte le specie considerate, ad esclusione dell'*Alopecosa cuneata*, è disponibile in Genbank una sequenza ottenuta utilizzando la coppia di primer universali C1-J-1490 e C1-N-2198 (676 bp).



ENTE PARCO NAZIONALE GRAN PARADISO 

Poiché un frammento di tali dimensioni non è indicato in approcci di tipo Next Generation Sequencing, si è proceduto al disegno di primer alternativi che amplificano un frammento di minori dimensioni (Spids_COI_233-F e Spids_COI_654-R; 422bp). I primer sono stati disegnati a partire dall'allineamento delle sequenze di riferimento scaricate da Genebank per le diverse specie, dopo aver controllato, attraverso la costruzione di un albero Neighbor Joining (NJ), la loro coerenza. Il frammento di 422bp permette comunque una chiara distinzione tra le specie prese in esame e risulta quindi idoneo alle necessità.

Tutti i campioni estratti sono stati amplificati per il frammento corto della COI. Il 60% dei campioni presenta una banda di dimensioni corrette in elettroforesi. Il successivo sequenziamento rivela che la banda è da riferirsi a *Bacillus halodurans*, un battere del suolo che predilige terreni alcalini presente probabilmente all'interno delle trappole. Considerato che i primer disegnati vanno in competizione con forme unicellulari è stato deciso di abbandonare la messa a punto di questo protocollo e procedere con il disegno di altri primer nella regione di interesse.

Nonostante, quindi si sia evidenziato un problema nella quantità/qualità del DNA estratto, peraltro attesa, viste sia le basse quantità di materiale di partenza (pochissimi milligrammi) che le modalità di conservazione, è stato possibile alla fine ottenere risultati positivi grazie al disegno di nuovi primer specifici e all'applicazione del metodo di sequenziamento "Sanger". Infatti per 4 delle 10 specie di ragni finora testate, è stato possibile ottenere da 1 a 5 porzioni geniche di lunghezza elevata (708 paia di basi, sufficienti a discriminare con successo le differenti specie).

4.3.2. Presenza e distribuzione del Lupo

Gli obiettivi principali del monitoraggio del lupo nel Parco Nazionale del Gran Paradiso (PNGP) sono: a. l'analisi della distribuzione della specie nel territorio del Parco;

b. l'individuazione della area di presenza stabile e relativi branchi;


c. la stima del numero minimo dei lupi presenti nel territorio e all'interno del branco e

d. la conferma del successo riproduttivo del branco (se presente).

I dati raccolti tramite lo snow-tracking, e le fototrappole (Tab. 3) nella stagione 2014-15 hanno consentito di confermare per il 2° anno la presenza di un branco stabile nell'area del PNGP, che gravita in Val Soana, con sconfinamenti documentati in Valle di Ribordone. È stata accertata, inoltre, la presenza di 2 nuove aree di insediamento della specie in Valle Orco e in Valle di Cogne (Fig. 12).

VALLE PNGP	Impronte				Escrementi	Genetica	Carcasse	Avvist. lupo foto/video
	N.	Km piste (N.)	Media piste* (Km)	D.S. piste* (Km)				
Soana-Ribordone	72	40,2 (47)	0,9	1,1	62	32	10	34
Orco	5	7,0 (5)	1,4	1,2	3	2	4	14
Cogne	-	-	-	-	-	-	1	5
Totale	77	47,2 (52)	0,9	1,1	65	34	15	53

Tab. 3 - Totale dei segni di presenza del lupo ritrovati nelle valli del Parco Nazionale Gran Paradiso (PNGP) nell'inverno 2014-2015. **Impronte N.**- indica il numero delle impronte segnalate; **N., Km, Media, DS piste**- indica il numero, la lunghezza, la media e deviazione standard delle piste d'impronte effettivamente tracciate; **Escrementi**- indica il numero di escrementi raccolti; **Genetica** - indica i campioni selezionati da inviare per le analisi genetiche (escrementi, tessuti, sangue); **Carcasse** - indicano le carcasse di selvatici utilizzate dal lupo (predazioni e casi indeterminati, ma con consumazione certa da parte del lupo); **Avvist.lupo foto/video**- indica gli avvistamenti di lupo fotografati o filmati e valutati da esperto.



Ca

ENTE PARCO NAZIONALE GRAN PARADISO 




Fig. 35 - Distribuzione di presenza del lupo (stabile e occasionale) nel Parco Nazionale Gran Paradiso e localizzazione del branco della Val Soana nell'inverno 2014-15 secondo i criteri proposti da Marucco (2014).

Il campionamento fotografico nell'area intensiva della Val Soana nell'inverno 2014-15 ha rilevato una stima inferiore del numero di lupi del branco rispetto ai dati dello snow-tracking (Fig. 13). Inoltre considerando solo la Val Soana si osserva un decremento del 50% delle osservazioni tramite fototrappola rispetto alla stagione invernale precedente ($N_{totale} 2013-14 = 50$). Le possibili cause di questo cambiamento meritano un approfondimento e una riflessione sulla necessità di integrare le varie tecniche di monitoraggio per una stima accurata.

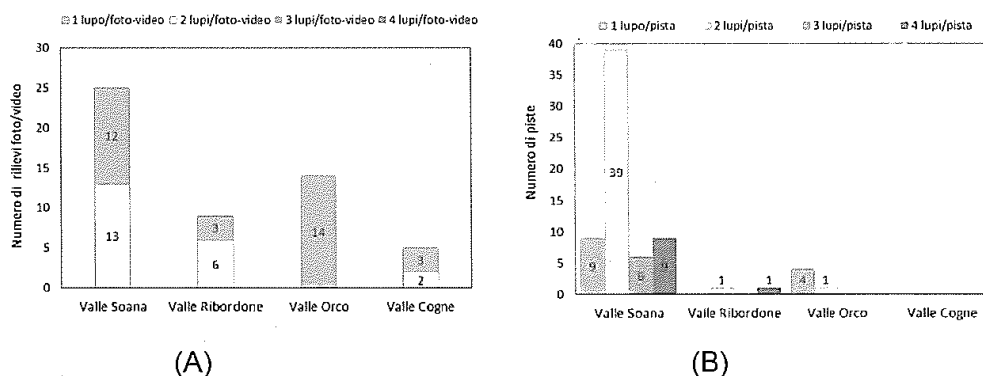


Fig. 36 - Numero delle osservazioni e dei lupi monitorati nei rilievi nelle foto-video (A) e snow-tracking (B) nelle valli del Parco Nazionale del Gran Paradiso nella stagione invernale 2014-15.

La stima minima dei lupi monitorati nelle valli del PNGP nell'inverno 2014-15 ottenuta integrando i dati dello snow-tracking e le documentazioni da fototrappola, secondo i criteri proposti da Marucco (2014), è mostrata nella tabella 4. Questa stima dovrà essere integrata con i risultati delle analisi genetiche, che al momento non sono ancora definitivi per i genotipi del branco della Val Soana.



ENTE PARCO NAZIONALE GRAN PARADISO 

Branco, coppia o solitario/Valle	TIPOLOGIA DI PRESENZA	Stima Minima dei lupi nell'inverno 2014-15	
		INIZIO INVERNO	FINE INVERNO
Branco Val Soana-Ribordone	Stabile	4*	2*
Valle Orco	Occasionale	1	1
Valle Cogne	Occasionale	-	2

Tab. 4 - Stima minima dei lupi presenti nel Parco Nazionale Gran Paradiso nella stagione invernale 2014-15, secondo i criteri di Marucco (2014) tramite i risultati integrati dello snow-tracking e osservazioni da fototrappola. Si considera come Inizio Inverno il periodo compreso tra il 1 novembre e il 31 gennaio e Fine Inverno dal 1 febbraio al 30 aprile.
(*) dati da confermare geneticamente con i campioni biologici raccolti

Il posizionamento strategico di 4 fototrappole (a seguito di varie segnalazione di presenza) nella zona ritenuta come probabile zona di riproduzione, ha consentito di verificare il successo riproduttivo del branco della Val Soana nella stagione 2015 all'interno dell'area protetta.

Tramite il wolf-howling il dato relativo alla riproduzione non era stato perseguito con certezza.

Nel mese di giugno 2015 sono stati inviati al laboratorio di riferimento per le analisi genetiche 48 campioni (47 escrementi, 1 campione di pelo), raccolti nel periodo compreso tra gennaio 2014 e aprile 2015: 27 campioni hanno portato all'individuazione della specie lupo, 3 volpe e 2 cane.

La tabella 5 riassume i risultati per i campioni analizzati e confermati essere di lupo.

Stagione	C_A	C_Ap	C_G	Resa_G
Inverno 2013-14	9	5	5	55,6
Inverno 2014-15	34	22	15	44,1
Totale	43	27	20	46,5

Tab. 5 - Totale dei campioni analizzati dal laboratorio genetico e risultati lupo (C_A) per il periodo gennaio 2014-aprile 2015, campioni con individuazione dell'Aplotipo WT14 lupo (C_Ap) e del genotipo (C_G) e la relativa resa dei campioni inviati rispetto alla individuazione del genotipo lupo (Resa_G).

Tutti i campioni di lupo appartengono alla popolazione italiana (Aplotipo WT14), ma, in alcuni casi, l'individuazione dell'aplotipo non ha comportato l'individuazione del genotipo per scarsità e integrità di DNA nel campione

Il campione di pelo raccolto in Valle di Ribordone appartiene a un lupo, certamente deceduto per cause sconosciute, visto la modalità di ritrovamento dei reperti.

In valle Orco è stata accertata la presenza di un lupo maschio (PNGP-Wolf33), genotipo mai monitorato prima nell'area del Parco, dato che conferma ulteriormente la necessità di monitorare attentamente l'area, meta di spostamenti dispersivi di nuovi individui.

Dopo alcune considerazioni tecniche l'individuazione del genotipo utile per la stima del numero dei lupi e per la composizione del branco della Val Soana non sono da considerarsi definitivi e meritano un ulteriore approfondimento da parte del laboratorio.

4.3.3. Attivazione e prosecuzione di indagini sul lungo periodo sull'eco-etologia e sulla biologia di alcune specie protette allo scopo di indirizzare le azioni di conservazione e di protezione

Le ricerche a "lungo termine", si sono incentrate sui seguenti temi:

1. Progetto sull'eco-etologia dello stambecco;
2. Progetto sull'eco-etologia del camoscio;
3. Progetto sull'eco-etologia della marmotta.

4.3.3.1. Progetto sull'eco-etologia dello stambecco

Durante la stagione primaverile-estiva 2015, presso l'area di studio di Levionaz, è proseguito il progetto di ricerca a lungo termine sullo stambecco alpino.

Il progetto di ricerca è seguito da due diversi referenti: la dr. Brambilla, come borsista PNGP presso l'Università di Pavia, e il dr. Stefano Grignolio, ricercatore del Prof. Apollonio, dell'Università di Sassari.



Car

ENTE PARCO NAZIONALE GRAN PARADISO **a. Ricerche sullo Stambecco dell'Università di Pavia***a. Dinamica dell'andamento stagionale dei parassiti abomasali*

Durante la stagione estiva vengono raccolti campioni fecali di maschi marcati di stambecco che vengono poi analizzati per calcolare il numero di uova di parassiti nematodi tricostrongilidi (UPG) emessi dagli individui. Questo valore viene utilizzato come *proxy* della carica parassitaria individuale. Per ciascun individuo viene raccolto un campione ogni mese, durante la prima settimana del mese, nei mesi da maggio ad ottobre. Tali informazioni sono disponibili per la popolazione di Levionaz a partire dall'anno 2000. L'analisi di questi dati ha permesso di descrivere la dinamica stagionale dell'emissione delle uova di parassiti da parte dell'ospite. L'intensità dell'infestazione è maggiore e costante nei mesi estivi da giugno e settembre ed è invece minore nei mesi di maggio ed ottobre (Fig. 37). Poiché non per tutti gli individui è possibile raccogliere un campione ogni mese, per evitare *bias* nel calcolo del valore medio annuale per ciascun individuo, si ritiene consigliabile effettuare la media tra i soli valori dei mesi di giugno-settembre.

L'infestazione media dell'intera popolazione, tenendo conto delle differenze di età dei soggetti maschi presi in esame, è variabile di anno in anno (Fig. 38) pur mantenendosi generalmente al di sotto di valori che possano influenzare in modo visibile la dinamica della popolazione.

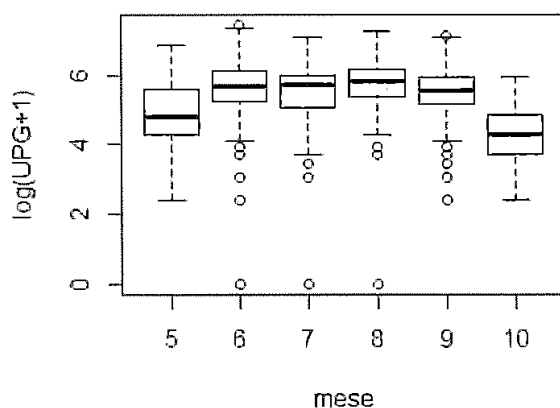


Fig. 37 - Andamento mensile dell'emissione di uova di parassiti in maschi di Stambecco a Levionaz

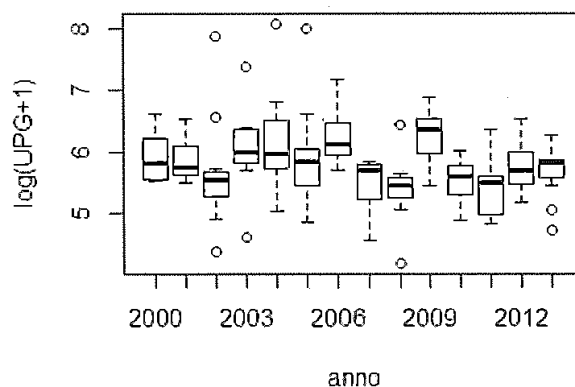



Fig. 38 - Media annuale dell'emissione di uova di parassiti in maschi di Stambecco a Levionaz



ENTE PARCO NAZIONALE GRAN PARADISO 

Un'indagine più approfondita sui fattori legati all'emissione di parassiti ha evidenziato come vi sia una correlazione tra la carica parassitaria media annuale e alcune variabili climatiche (nevosità e temperatura primaverile) che hanno effetto sulla sopravvivenza e lo sviluppo dei parassiti nella fase libera. Tuttavia, alcune di queste variabili climatiche hanno anche effetto indiretto sulle condizioni fisiche dell'ospite che può quindi avere diversa capacità di resistere all'infestazione. La dinamica dell'infestazione parassitaria si conferma estremamente complessa.

b. Relazioni tra parassiti e massa corporea

Per comprendere le relazioni tra la carica parassitaria e le condizioni fisiche dei maschi di stambecco, il numero di uova di parassiti (media annuale) è stato messo in relazione con età, massa corporea e aumento ponderale stagionale dei diversi individui.

L'età ha un'influenza sulla carica parassitaria (Fig. 39) con maschi giovani che presentano tassi di infestazione minore rispetto agli adulti.

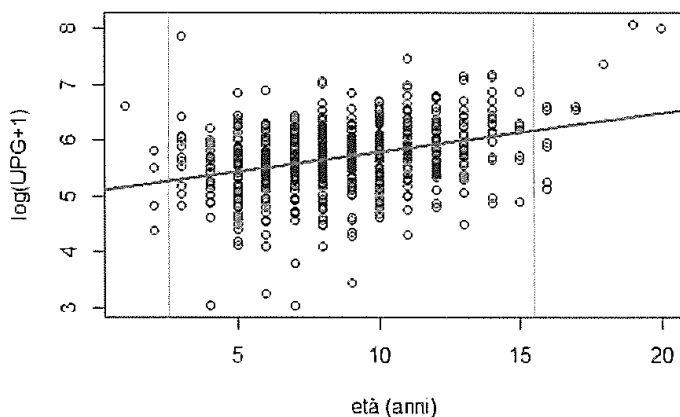


Fig. 39 - Carica parassitaria in funzione dell'età dei maschi di stambecco

Il tasso di infestazione sembra crescere in modo regolare fino agli 11 – 12 anni di età per poi aumentare a ritmo maggiore dopo i 12 anni, quando inizia cioè la senescenza degli individui. Tale andamento può essere spiegato dall'aumento del tempo di esposizione ai parassiti con l'aumentare dell'età e con la contemporanea crescita dell'investimento energetico per la riproduzione. Durante la senescenza, l'importante diminuzione della disponibilità energetica per combattere l'infestazione porta ad un aumento marcato della carica parassitaria. I maschi di più di 12 anni sono pertanto maggiormente infestati e rappresentano la classe di età su cui la carica parassitaria può avere anche un effetto sulla sopravvivenza.

La correlazione tra peso corporeo e carica parassitaria è risultata negativa. A parità di età, gli individui più pesanti presentano cariche parassitarie minori. La carica parassitaria può quindi essere considerata anche come indicatore della qualità di un individuo.

c. Dinamica dell'aumento ponderale stagionale

L'aumento ponderale stagionale relativo nei maschi di stambecco è un fattore fondamentale per la sopravvivenza invernale. Nella popolazione di Levionaz tale aumento non è risultato correlato alla carica parassitaria ma piuttosto alle condizioni fisiche di partenza dei diversi individui oltre, naturalmente, all'età (Fig. 40).



Ca

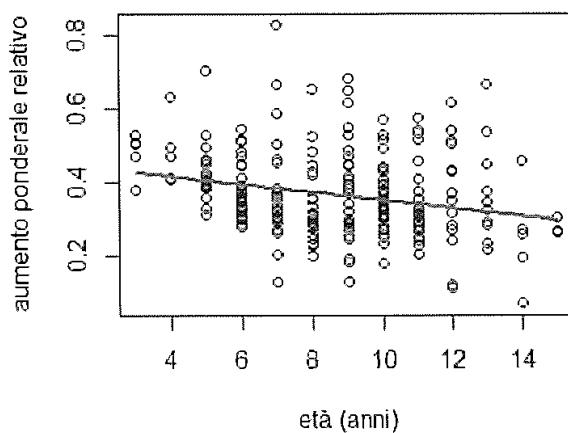
ENTE PARCO NAZIONALE GRAN PARADISO 

Fig. 40 - Aumento ponderale annuo relativo in funzione dell'età dei maschi

Gli individui che iniziano la stagione estiva in condizioni peggiori (o a causa dell'elevato investimento energetico effettuato nel periodo riproduttivo o a causa di condizioni particolarmente sfavorevoli durante l'inverno) presentano un aumento ponderale relativo maggiore degli altri individui (Fig. 41). Ciò non significa che avranno poi un vantaggio durante l'inverso successivo in quanto queste analisi sono focalizzate sull'aumento ponderale relativo e non quindi sulla massa corporea finale raggiunta a fine stagione.

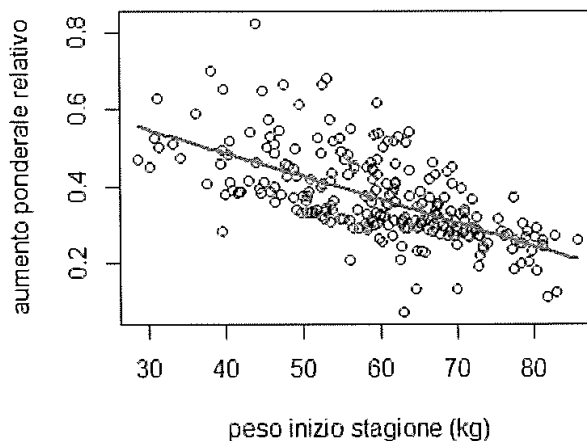



Fig. 41 - Aumento ponderale annuo relativo in funzione del peso dei maschi ad inizio stagione

Da queste analisi risulta inoltre ancora una volta l'importanza di prendere in considerazione la diversità tra individui che sembra giocare un ruolo chiave.



b. Ricerche sullo Stambecco dell'Università di Sassari

Nel corso del 2015 il gruppo di ricerca afferente all'Ateneo di Sassari ha proseguito le raccolte dati relative a:

1. Relazione tra posizione gerarchica e successo riproduttivo maschile;
2. Studio del comportamento riproduttivo femminile;
3. Analisi dei ritmi di attività;
4. Studio del comportamento spaziale e della selezione delle risorse degli stambecchi.

Tali raccolte dati sono state svolte principalmente su stambecchi individualmente riconoscibili che, negli anni precedenti, il personale del Parco Nazionale Gran Paradiso aveva catturato e marcato. Nell'ultimo anno di lavoro le analisi si sono concentrate principalmente sui ritmi di attività e sulla selezione delle risorse. A tale scopo, sono stati avviati due progetti sinergici, in collaborazione con i colleghi dell'Università di Durham (Gran Bretagna) e Friburgo (Germania), al fine di comprendere quali variabili ambientali influenzassero la scelta delle aree di pascolo e il time budget dei maschi di stambecco. I risultati di queste analisi hanno dimostrato che il comportamento degli stambecchi, nei mesi che vanno da maggio a ottobre, è influenzato principalmente da due variabili: disponibilità della risorsa trofica e termoregolazione. Nei mesi primaverili, quando la temperatura ambientale è più bassa, i maschi di stambecco riescono a utilizzare le praterie con valori di NDVI (indice satellitare utilizzato come *proxy* di qualità / quantità della risorsa trofica disponibile) più elevati, ossia i pascoli del fondovalle. Con l'avanzare della stagione estiva, e quindi al crescere della temperatura ambientale, gli animali sono forzati a salire di quota per cercare aree dove la temperatura sia a loro ottimale, ma dove le risorse trofiche sono di qualità inferiore (valori di NDVI più bassi). In queste zone, gli animali non sembrano in grado di sopperire alla scarsa disponibilità, in termini qualitativi e quantitativi, delle praterie attraverso la selezione delle specie foraggere di qualità più elevata. Infatti, un'analisi delle proteine contenute nelle feci (FCP) ha evidenziato che gli stambecchi che frequentavano le aree a quote più elevate (con bassi valori di NDVI) avevano valori di FCP più bassi. In altre parole, le necessità di termoregolazione non permettono agli stambecchi di utilizzare le aree con le migliori risorse alimentari, riducendo di conseguenza la loro capacità di accumulare riserve lipidiche indispensabili per sopravvivere durante la stagione invernale. Un aspetto particolarmente interessante dei risultati di questa analisi è il fatto che i modelli statistici funzionavano meglio quando era tenuta in considerazione la temperatura massima giornaliera, piuttosto che la temperatura reale al momento della registrazione della localizzazione dell'individuo. Questo risultato, in parte sorprendente, supporta l'ipotesi che gli stambecchi al mattino siano in grado di scegliere l'area di pascolo anche tenendo in considerazione quanto farà caldo nell'arco della giornata. Infine, è stato dimostrato che gli stambecchi non sono in grado di aumentare il loro introito energetico modificando il tempo speso in alimentazione durante le ore di luce. L'analisi dei ritmi di attività ha dimostrato che i maschi di stambecco foraggiavano per tempi simili quando si trovavano in pascoli di alta qualità (con alti valori di NDVI) o quando si alimentavano in aree a bassa qualità trofica (con bassi valori di NDVI). In conclusione, non sembrano essere in grado di rispondere alla riduzione in termini qualitativi delle aree utilizzate per l'alimentazione aumentando la quantità di foraggio ingerito.

Di seguito sono riportate due figure che rappresentano i moduli comportamentali appena descritti. Nella prima figura (Fig. 42) è stata riportata la probabilità che una prateria fosse selezionata sulla base del suo valore di NDVI e tenendo in considerazione la temperatura ambientale. È possibile notare come al crescere delle temperature, gli stambecchi utilizzino pascoli di più bassa qualità, con valori di NDVI via via più bassi.

Nella seconda figura (Fig. 43) sono riportati: i) le quote altitudinali; ii) le temperature e iii) i valori di NDVI relativi alle praterie utilizzate dagli stambecchi da maggio a ottobre. La linea continua nera rappresenta le stime dei valori delle aree utilizzate dai maschi, le linee grigie stimano i valori medi di temperatura e NDVI per l'intera area di studio. Nel grafico ii) si può notare come gli stambecchi riescano a mantenersi all'interno di un range di temperature relativamente ridotto rispetto alle variazioni di temperatura ambientali dell'area di studio. Nel grafico iii) è invece interessante notare che gli stambecchi utilizzano aree con NDVI più alto nei mesi primaverili e si alimentano nei pascoli con più bassi valori di NDVI nel mese di agosto, quando la disponibilità trofica media (linea grigia) raggiunge il suo massimo.



ENTE PARCO NAZIONALE GRAN PARADISO 

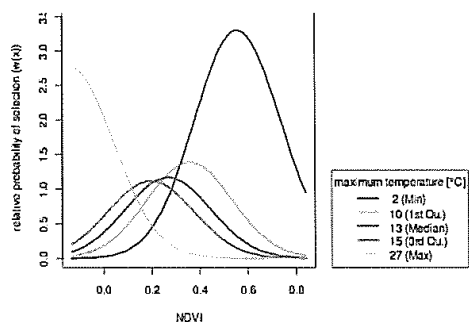


Figure 2: Relative selection probability of NDVI depending on maximum air temperature conditions at the large scale

Fig. 42 - Probabilità che una prateria fosse selezionata sulla base del suo valore di NDVI e tenendo in considerazione la temperatura ambientale

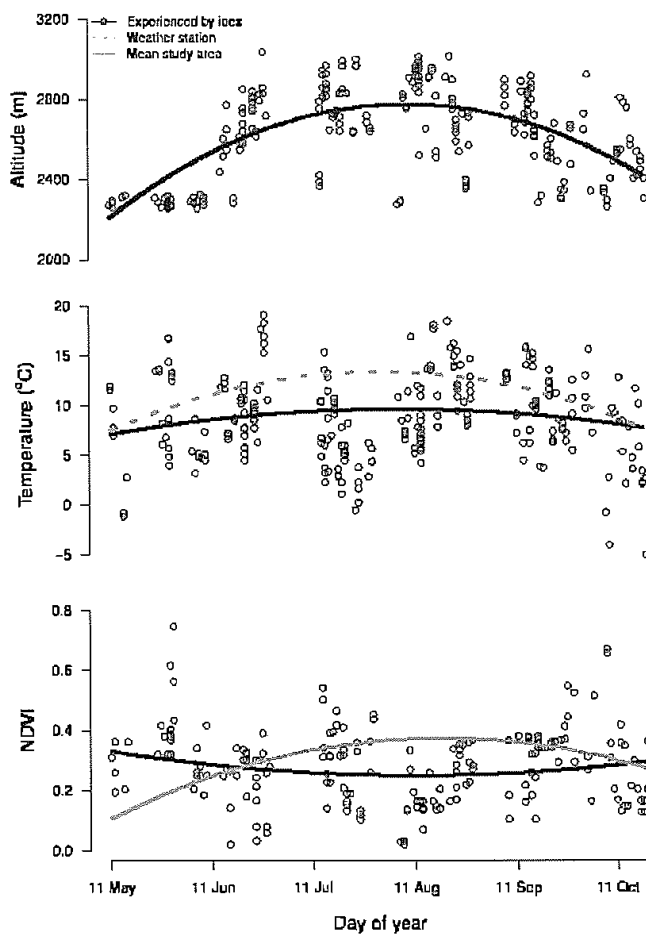



Fig. 43 – Sono indicate: i) le quote altitudinali; ii) le temperature e iii) i valori di NDVI relativi alle praterie utilizzate dagli stambecchi da maggio a ottobre.



[Handwritten signature]

ENTE PARCO NAZIONALE GRAN PARADISO **4.3.3.2. Progetto sull'eco-etologia della Marmotta alpina**

Le indagini di lungo periodo sulla marmotta alpina sono di notevole interesse in quanto questo piccolo mammifero è strettamente legato alla conservazione delle praterie alpine, quindi variazioni dell'uso del suolo (abbandono o pratiche pastorali inadatte) o cambiamenti climatici possono influire sulla sua ecologia e sulla sua conservazione.

Lo studio si basa sulla cattura e marcatura di un numero rilevante di individui. Nella stagione 2015 sono stati catturati 62 individui, di cui 16 piccoli. Le catture sono iniziate nella zona di Orvielle in cui sono stati catturati e marcati 22 individui, di cui 17 adulti (7 maschi e 10 femmine, tra cui 5 femmine mai marcate) e 5 subadulti (3 maschi e 2 femmine). Il 18 maggio sono iniziate le catture nella zona più alta, Tsaplanaz (2300 m slm). Sono stati catturati e marcati 8 nuovi individui (2 maschi e 2 femmine adulti e 2 maschi e 2 femmine subadulti) insieme a 11 adulti (8 maschi e 3 femmine) e 5 subadulti (2 maschi e 3 femmine) già catturati in anni precedenti, per un totale di 25 catture in quest'area.

Importante è il rilievo delle nascite come parametro fondamentale per lo studio dell'ecologia di popolazione. Quest'anno i primi piccoli sono stati avvistati precocemente, ma l'uscita generale si è concentrata all'inizio di luglio (Tab. 6). In quasi tutti i gruppi famigliari abbiamo osservato la riproduzione e a vista abbiamo contato più di 45 piccoli.

Ad Orvielle è stato possibile catturare 15 piccoli - 8 maschi e 7 femmine - su un totale di 30 osservati (includendone 10 appartenenti alle famiglie sotto all'alpeggio, osservate e studiate con minore frequenza in cui le gabbie sono state messe per poco tempo). Da notare che nella zona di Orvielle si sono formati due nuclei separati con lo stesso maschio per due femmine, peraltro madre e figlia. In entrambe le famiglie è avvenuta la riproduzione ed i piccoli si incontravano spesso mentre le due femmine mai; il maschio invece alternava periodi con una o con l'altra famiglia, anche nell'arco della stessa giornata.

In almeno due casi abbiamo dei dubbi sulla riproduzione di un maschio di soli due anni nel territorio Har, anche se in letteratura è 3 anni l'età fertile.

Nell'area di Tsaplanaz la riproduzione è stata accertata in 5 famiglie, per un totale di 15 piccoli osservati ma è stato catturato un solo piccolo. Questo scarso risultato è dovuto ad una maggiore concentrazione di tempo e sforzo di cattura nella zona di Orvielle che ha significativamente variato il successo di cattura e la raccolta dati comportamentali

In generale attribuisco questo risultato sia appunto ad una divisione squilibrata dello sforzo di lavoro sia anche alla tardiva osservazione dell'uscita dei piccoli dalla tana, che di fatto complica di molto la cattura degli stessi. Inoltre i numeri di quest'anno erano elevati e per questi le 10 gabbie a disposizione per i piccoli sono risultate insufficienti.

Non ci sono stati incidenti durante le operazioni di cattura, marcatura e raccolta dati.

		AD		SUBAD		PUP	
		M	F	M	F	M	F
ORVIELLE	ID GIA' MARCATI	7	5	0	0	0	0
	NUOVI ID		5	3	2	8	7
	TOT	17		5		15	
		37					

		AD		SUBAD		PUP	
		M	F	M	F	M	F
TSAPLANAZ	ID GIA' MARCATI	8	3	2	3	0	0

Tab. 6 - Catture svolte nella stagione 2015, suddivise per area di studio, sesso, età ed a seconda che si tratti di catture di individui catturati per la prima volta nel 2015 o già marcati in anni precedenti.

Liberazione di una marmotta recuperata

In data 18 giugno abbiamo collaborato alla liberazione di un subadulto maschio proveniente dal



ENTE PARCO NAZIONALE GRAN PARADISO

Centro di Recupero per la Fauna Selvatica di Quart. L'individuo, recuperato a inizio autunno 2014, è stato marcato e rilasciato in Orvieille. Nei giorni seguenti, il maschio dominante del territorio circostante ha mostrato nei suoi confronti comportamenti aggressivi ed il subadulto non è più stato osservato in quest'area.

Famiglia	Primo avvistamento	Totali visti	catturati	f	m
Orvieille casotto	6 luglio	4	2	1	1
Orvieille pianoro	2 luglio	5	5	2	3
Rizzuto	22 giugno	2	2	1	1
Hardenberg	4 luglio	3	2	1	1
Sopra hardenberg	4 luglio	4	4	1	3
Reale	21 luglio	4	0		
Quartiere	30 giugno	5	0		
Guardiani	21 luglio	3	0		
Sotto alpeggio	16 luglio	2	0		
Vigneto	2 luglio	5	1		1
Boschetto	23 luglio	1	0		
Sopra fessura	9 luglio	2	0		
Sopra alpino	2 luglio	3	0		
America	5 agosto	4	0		

Tab. 7 - Principali famiglie osservate con presenza di piccoli e data prima osservazione

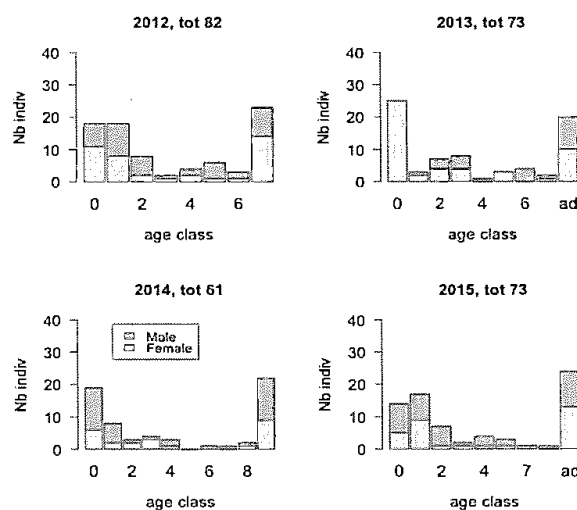


Fig. 44 - Istogrammi della struttura di popolazione nell'area di studio

4.3.4. Ricerche a breve termine. Raccolta dati su eco-etologia e biologia di alcune specie protette allo scopo di indirizzare scelte contingenti di gestione e di conservazione

Alcune specie sono studiate sul breve periodo, per ragioni di necessità e per oggettivi limiti di tempo e di denaro, non certo perché minori. Alcune di queste specie sono al contrario assai minacciate (chiroteri) o sono possibili indicatori dei cambi climatici. Le principali indagini di breve periodo qui descritte sono:

- Indagine su ecologia e presenza di chiroteri;
- Abitudini alimentari della Volpe rossa.



4.3.4.1. Indagine sui chiroterteri delle aree aperte in quota e caratterizzazione alimentare dell'orecchione alpino presso la diga Serrù

Nell'estate 2015 è stata effettuata un'indagine volta ad approfondire le conoscenze sulla chiroterrofauna degli ambienti delle valli Orco e Savarenche posti al di sopra dell'attuale limite forestale. Obiettivi sono stati l'individuazione delle specie presenti, la quantificazione dell'attività delle entità (specie o gruppi di più specie) discriminabili bioacusticamente, la valutazione dell'incidenza di un particolare fattore antropico – l'illuminazione della diga del Serrù – sulla distribuzione degli esemplari, l'acquisizione di informazioni sulle tecniche di foraggiamento utilizzate dall'orecchione alpino (*Plecotus macrobullaris*) e di materiali per una successiva caratterizzazione della dieta della medesima specie.

L'analisi dei dati raccolti è ancora in corso, si fornisce pertanto un quadro preliminare dei risultati. Dai dati esaminati, relativi alla cattura di 84 diversi esemplari e all'analisi di oltre 4500 contatti acustici emerge come gli ambienti aperti studiati siano frequentati in maniera quantitativamente rilevante da almeno 7 specie di chiroterteri (*Myotis mystacinus*, *Pipistrellus pipistrellus*, *Hypsugo savii*, *Eptesicus nilssonii*, *Nyctalus leisleri*, *Plecotus macrobullaris*, *Tadarida teniotis*). Per ulteriori 3 specie sono stati raccolti pochi dati di presenza: in parte (per le specie che si rilevano bene con la tecnica acustica) essi attestano frequentazione sporadica, forse limitata a fasi di migrazione o a erratismi verticali (*Pipistrellus kuhlii vel nathusii*, *Barbastella barbastellus*), in parte non consentono di trarre conclusioni in merito alla regolarità di frequentazione poiché condizionati dai limiti della metodologia di rilevamento (è il caso di *Vespertilio murinus*, specie per la quale i dati acustici possono essere considerati certi solo se corrispondenti a segnali sociali). A causa dei limiti di determinazione per via acustica e alla scarsa probabilità di cattura negli ambienti aperti, va inoltre tenuta presente la possibilità che nelle stazioni studiate siano presenti alcune ulteriori specie, appartenenti ai gruppi di specie acusticamente confondibili che sono stati rilevati.

I valori di attività rilevati nelle 5 stazioni prive di fonti di luce artificiale decrescono con l'altitudine: nelle prime 3 ore dopo il tramonto, che nell'area di studio corrispondono alla fase di massima attività dei chiroterteri, si va dai 20 contatti medi/ora della stazione di quota inferiore ai valori di 0,9-1,8 contatti medi/ora rilevati nelle due stazioni di quota maggiore (Fig. 47) e se si esaminano i dati raccolti nella stazione più in quota (Nivolet) durante le complessive 13 notti di campionamento considerate risulta una media di soli 5,2 passaggi di chiroterteri per notte (minimo 0; massimo 17).

Per la stazione con illuminazione artificiale i dati raccolti descrivono un quadro nettamente azonale. Nelle notti meteorologicamente favorevoli, presso il punto illuminato è stato registrato un valor medio di attività di 339,5 contatti/ora e, nei singoli rilievi, valori costantemente maggiori a quelli degli altri 5 punti considerati, nonché di due ordini di grandezza superiori a quelli rilevati in ogni sito caratterizzato da ambienti aperti alto-alpini e condizioni di oscurità naturale finora studiato nel Parco. L'effetto è conseguenza della concentrazione presso la fonte luminosa di eccezionali quantità di insetti-preda, principalmente falene, che vengono sottratte dagli ambienti circostanti o raggiungono il sito durante le migrazioni (si consideri anche che la luce artificiale può causare dirottamento rispetto alle traiettorie naturali di migrazione).

I dati relativi a ciascuna specie/categoria acustica (Tab. 9) evidenziano nel contempo come il fattore illuminazione condizioni in maniera diversa i taxa presenti, denotando potenzialità di alterazione delle chiroterrocenosi. In particolare, il genere *Myotis* nel punto illuminato compare in percentuale (sul totale dei contatti) significativamente minore che nei 5 punti caratterizzati da oscurità naturale: i fari del Serrù e le specie che si alimentano intorno a essi si comportano pertanto come agenti che sottraggono potenziali prede a questo taxon lucifugo.

Poiché nel sito illuminato sono molto frequenti le notti con ventosità tale da impedire o inibire significativamente l'attività dei chiroterteri, si può inoltre ipotizzare che l'illuminazione eserciti effetti diversi anche sulle specie opportuniste nel foraggiare nei suoi pressi, in relazione a fattori fra i quali la capacità di spostamento e la distanza dei siti di rifugio: *T. teniotis*, specie a volo veloce che predilige i rifugi nelle pareti rocciose, potrebbe essere la specie più favorita dall'illuminazione in questo contesto e l'altissimo numero di contatti per essa registrato nel sito illuminato appare coerente con tale ipotesi.

Effetti di alterazione della composizione delle chiroterrocenosi a causa dell'illuminazione artificiale erano già stati descritti con riferimento ad altre specie e contesti geografici, ma mai per ambienti



ENTE PARCO NAZIONALE GRAN PARADISO 

alto-alpini. L'argomento meriterebbe di essere approfondito per quanto riguarda i chiroteri ed ampliato a vagliare i molteplici potenziali effetti dell'illuminazione sulla complessiva biodiversità del Parco (mortalità diretta o conseguente a incremento della predazione, dirottamento degli esemplari in migrazione, alterazioni comportamentali, ecc.). I dati raccolti sono comunque già sufficienti a evidenziare l'opportunità di interventi gestionali per escludere o per lo meno mitigare l'impatto dovuto all'illuminazione delle dighe, quali la disattivazione degli impianti o la loro sostituzione con soluzioni a basso/nulla impatto ambientale (utilizzo di sorgenti IR, accensione mediata da sensori di presenza).

Le osservazioni condotte presso il faro, i risultati delle catture (frequenza di cattura, posizione degli esemplari catturati rispetto al suolo) e la tipologia dei resti di predazione raccolti nei posatoi alimentari sono coerenti con la descrizione del comportamento alimentare di *Plecotus macrobullaris* riportata in letteratura con riferimento all'area dei Pirenei e alla stagione estiva: si tratta di un chiroterro altamente specializzato nella predazione di falene a breve distanza dal suolo mediante emissioni ultrasonore di debole intensità. Si è inoltre potuto verificare che la cattura delle prede in volo (aerial hawking) non è l'unica tecnica di foraggiamento utilizzata dalla specie, com'era stato proposto in letteratura, ma che essa può catturare anche prede posate (gleaning) su substrati verticali o al suolo. La raccolta dei resti delle prede suggerisce inoltre un utilizzo delle falene di taglia piccola o media, mentre le specie di grossa taglia, pur abbondantemente disponibili nel sito studiato, non paiono utilizzate; per una caratterizzazione precisa della dieta si attende tuttavia l'analisi del cospicuo materiale raccolto da parte di uno specialista in lepidotteri eteroceri.

Fra gli altri risultati delle attività condotte va segnalato il miglioramento delle conoscenze sulla distribuzione altitudinale dei chiroteri. In particolare, si è innalzato il limite superiore di presenza accertata nel Parco per 6 specie, facenti parte delle 11 specie per le quali i dati del Parco rappresentano record altitudinali a livello nazionale.

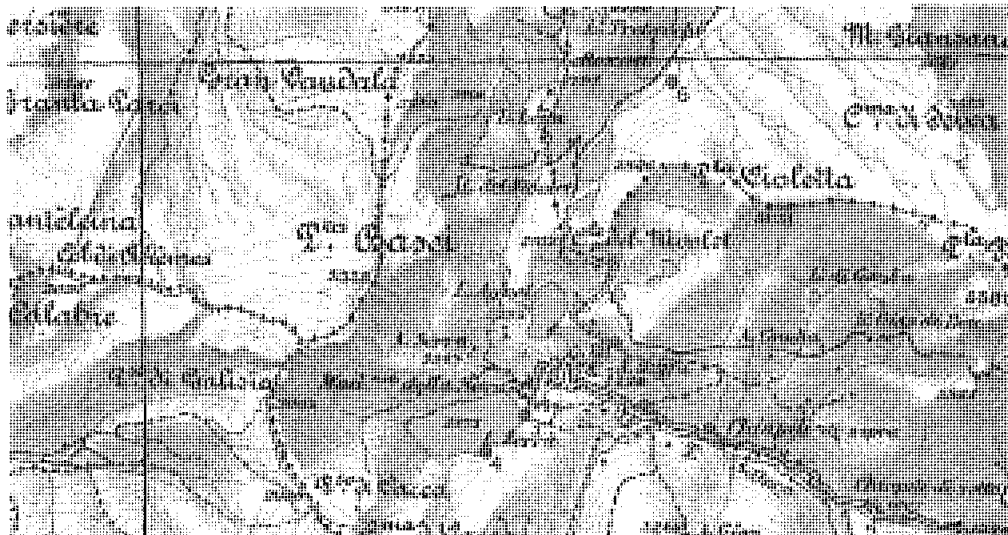


Fig. 45 - Ubicazione dei punti di rilevamento acustico (1, 2, 3, 4, 5, 6) e mediante mist-netting (1, 2, 3, 5). Il punto 3 corrisponde a uno dei fan illuminanti la diga del Serrù; gli altri punti sono in condizioni di oscurità naturale.



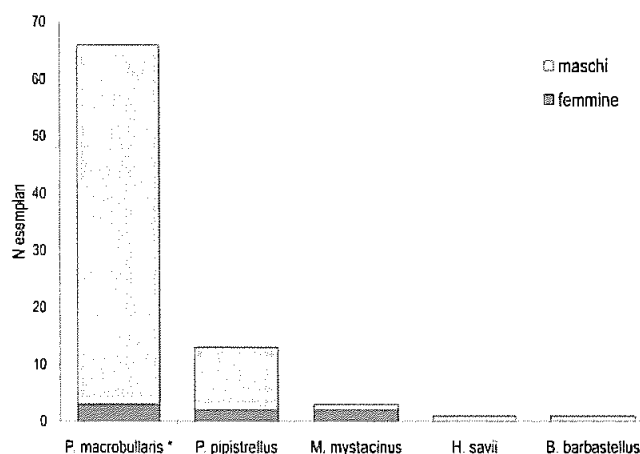
ENTE PARCO NAZIONALE GRAN PARADISO 

Fig. 46 - Risultati complessivi delle attività di cattura condotte presso i punti 1, 2, 3; un ulteriore tentativo di cattura, effettuato nel punto 5, ha dato esito negativo (ubicazione dei punti in fig. 1). (*) È compreso un esemplare con caratteri dubbi (*P. macrobullaris* vel *auritus*), dal quale è stato prelevato materiale per eventuali accertamenti genetici.

Punti rilevamento acustico / Specie	1 N= 240	2 N= 63	3 N= 4074	4 N= 40	5 N= 11	6 N= 22
<i>Myotis spp.</i>	15,84	11,11	0,27	47,50	27,27	9,09
<i>P.pipistrellus</i>	56,67	71,43	28,82	27,50	9,09	4,55
<i>Pipistrellus</i> "50 kHz"	2,92	1,59	2,18	0,00	0,00	0,00
<i>P.kuhlii/nathusii/pipistrellus</i>	0,00	0,00	0,05	0,00	0,00	0,00
<i>P kuhlii/nathusii</i>	0,00	0,00	0,02	0,00	0,00	0,00
<i>H.savii</i>	5,42	3,17	19,22	0,00	9,09	27,27
<i>H.savii/P.kuhlii/nathusii</i>	0,00	0,00	0,22	0,00	0,00	0,00
<i>E.nilssonii</i>	0,00	0,00	3,24	0,00	9,09	0,00
<i>V.murinus</i>	1,25	0,00	0,00	0,00	0,00	0,00
<i>N.leisleri</i>	0,42	1,59	3,53	0,00	0,00	27,27
<i>E.serotinus/N.leisleri/N.noctula/V.murinus</i>	4,17	4,76	13,03	0,00	9,09	18,18
<i>Plecotus spp.</i>	12,50	6,35	4,86	22,50	9,09	13,64
<i>T.teniotis</i>	0,00	0,00	23,24	0,00	27,27	0,00
<i>Tadarida/Nyctalus</i>	0,00	0,00	0,32	0,00	0,00	0,00
CHIROPTERA indeterminati	0,83	0,00	0,98	2,50	0,00	0,00

Tab. 9 - Numero e ripartizione percentuale dei contatti (passaggi di chiroteri nell'area di ricezione del bat detector) in un campione raccolto con rilevamenti mensili condotti nelle prime tre ore dopo il tramonto nei sei punti di rilevamento acustico (ubicazione in fig. 22). (*)Categoria acustica probabilmente riferibile a *P. pipistrellus*



Ca

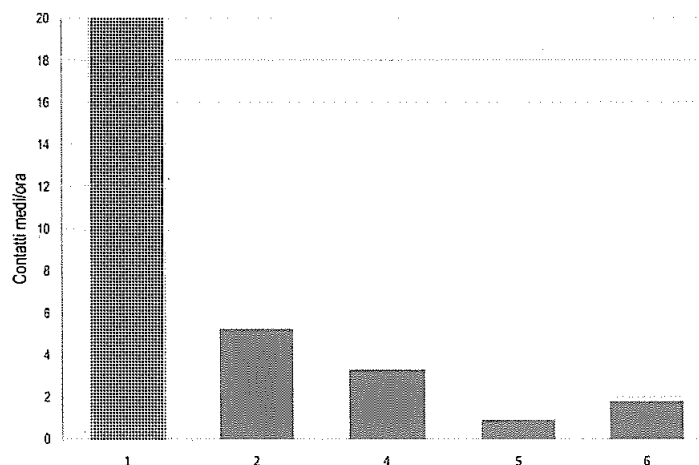
ENTE PARCO NAZIONALE GRAN PARADISO 

Fig. 47 - Attività media dei chiroterri registrata presso i punti in condizioni di oscurità naturale notturna

	Altitudine massima di rilevamento nel Parco
Vespertilio di Daubenton (<i>Myotis daubentonii</i>)	1665
Vespertilio mustacchino (<i>Myotis mystacinus</i>)	2292 (2460*)
Vespertilio gruppo nattereri (<i>Myotis nattereri complex</i>)	<u>1885</u>
Vespertilio maggiore o vespertilio di Blyth (<i>Myotis myotis vel M. blythii</i>)	1180
Pipistrello albolimbato (<i>Pipistrellus kuhlii</i>)	1850
Pipistrello nano (<i>Pipistrellus pipistrellus</i>)	2460
Pipistrello pigmeo (<i>Pipistrellus pygmaeus</i>)	1032
Pipistrello di Savi (<i>Hypsugo savii</i>)	2460
Serotino di Nilsson (<i>Eptesicus nilssonii</i>)	2460
Serotino comune (<i>Eptesicus serotinus</i>)	1780
Serotino bicolore (<i>Vespertilio murinus</i>)	1845
Nottola di Leisler (<i>Nyctalus leisler</i>)	2460
Orecchione bruno (<i>Plecotus auritus</i>)	1700
Orecchione alpino (<i>Plecotus macrobullaris</i>)	2292 (2500*)
Barbastello (<i>Barbastella barbastellus</i>)	2292
Molosso di Cestoni (<i>Tadarida teniotis</i>)	2560

Tab. 10 - Specie di chiroterri segnalate nel Parco e altitudine massima di rilevamento. I valori in grassetto identificano record nazionali; quelli sottolineati sono stati rilevati con la presente indagine. (*) In parentesi sono riportate le quote altitudinali superiori in cui è stata accertata la presenza del genere nel Parco e che probabilmente si riferiscono alla medesima specie.

4.3.4.2. Abitudini alimentari della Volpe rossa

Descrivere la dieta della Volpe rossa dopo molti anni dagli ultimi rilevamenti e dopo il ritorno del Lupo ha il senso di rilevare come questa specie, ubiquitaria e opportunista, sia utile per misurare le trasformazioni ambientali in senso lato.

Per descrivere l'alimentazione della Volpe in Val Soana sono stati analizzati 1014 escrementi, raccolti tra luglio 2014 e luglio 2015. I risultati dell'analisi della dieta sono riportati nella tabella 2, espressi come percentuale di volume (%Vol) e percentuale di comparsa (%Occ).

Le categorie alimentari utilizzate dalla volpe possono essere ricondotte a 4 gruppi principali:

1) ungulati: sono la risorsa alimentare più utilizzata, con una netta prevalenza del camoscio, mentre le altre specie (capirolo, cinghiale, stambecco e cervo) sono rappresentate con percentuali inferiori.

2) micro-mammiferi: ricorrono anch'essi con frequenza e la loro presenza nella dieta è principalmente legata al consumo di roditori. L'utilizzo di altri mammiferi (marmotta, lepore, tasso, gatto e volpe) costituisce invece una frazione più esigua della dieta.



ENTE PARCO NAZIONALE GRAN PARADISO 



Fig.48 - La volpe è un animale essenzialmente onnivoro ed opportunista. Lo studio nel tempo della sua alimentazione è utile per misurare le trasformazioni ambientali. Foto D. Hosmer opportunista.

3) frutti e materiale di origine vegetale: questa è la categoria rinvenuta con maggiore frequenza negli escrementi, essendo presente in quasi la totalità dei campioni. Sia i frutti che il materiale erbaceo costituiscono una frazione importante della dieta, anche se quest'ultimo ha probabilmente un basso valore nutritivo.
4) insetti: sono il gruppo di invertebrati più consumato e costituiscono una risorsa alimentare importante (soprattutto i coleotteri), specialmente in estate.

Risultati

I risultati ottenuti dall'analisi della dieta della volpe sono riassunti graficamente in figura 49, dove risulta evidente la preponderanza del camoscio nello spettro alimentare di questo carnivoro

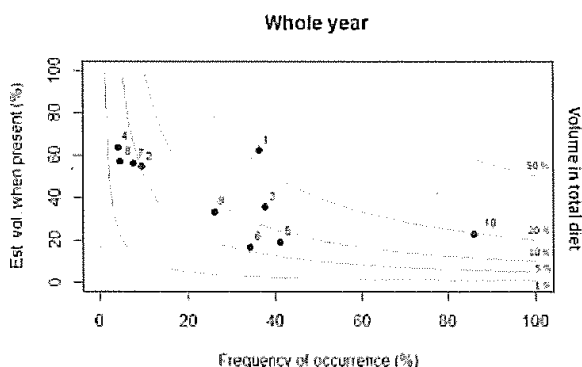


Figura 1: grafico che visualizza il rapporto tra il volume stimato per ciascuna delle principali categorie alimentari (quando consumate); e la frequenza di presenza di queste nella dieta della volpe in Val Susa, nel periodo luglio 2014 - luglio 2015. Le isoplete indicano i punti che corrispondono allo stesso volume nella dieta totale. Nella figura sono riportate le 10 categorie più abbondanti in termini di volume (%Vol) nella dieta totale: 1- Camoscio; 2- Capriolo; 3- Micro-mammiferi; 4- Altri mammiferi; 5- Coleotteri; 6- Altri insetti; 7- Sorbus aria; 8- Prunus avium; 9- Altri frutti; 10- Altro materiale vegetale.
*7- Sorbus aria; 8- Prunus avium; 9- Altri frutti; 10- Altro materiale vegetale.

Fig. 49 - Dieta della volpe sull'arco dell'anno

Nelle figure successive, invece, è riportata una sintesi grafica delle abitudini alimentari della volpe per la stagione fredda e la stagione calda (Fig. 50).



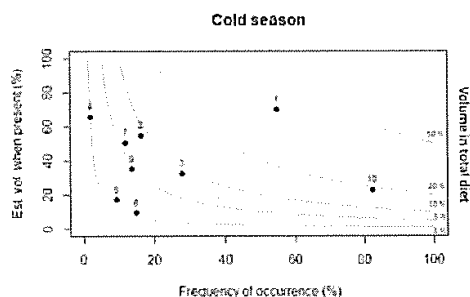
ENTE PARCO NAZIONALE GRAN PARADISO 

Figura 2 grafico che visualizza il rapporto tra il volume stimato per ciascuna delle principali categorie alimentari (quando consumate) e la frequenza di presenza di queste nella dieta della volpe in Val Susa, nella stagione fredda (novembre - aprile). Le isoplete indicano i punti che corrispondono allo stesso volume nella dieta totale. Nella figura sono riportate le 9 categorie più abbondanti in termini di volume (%Vol) nella dieta totale: 1- Camoscio; 2- Capriolo; 3- Micro-mammiferi; 4- Altri mammiferi; 5- Colenterati; 6- Altri insetti; 7- Sottilus arca; 8- Prunus avium; 9- Altri frutti; 10- Altro materiale vegetale.

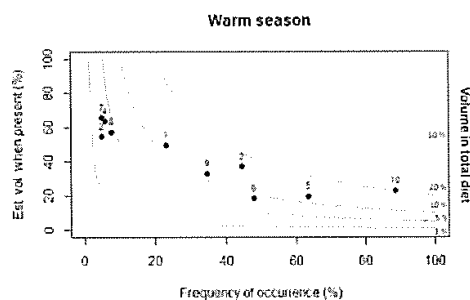


Figura 3 grafico che visualizza il rapporto tra il volume stimato per ciascuna delle principali categorie alimentari (quando consumate) e la frequenza di presenza di queste nella dieta della volpe in Val Susa, nella stagione calda (maggio - ottobre). Le isoplete indicano i punti che corrispondono allo stesso volume nella dieta totale. Nella figura sono riportate le 10 categorie più abbondanti in termini di volume (%Vol) nella dieta totale: 1- Camoscio; 2- Capriolo; 3- Micro-mammiferi; 4- Altri mammiferi; 5- Colenterati; 6- Altri insetti; 7- Sottilus arca; 8- Prunus avium; 9- Altri frutti; 10- Altro materiale vegetale.

Fig. 50 - Abitudini alimentari della volpe per la stagione fredda e la stagione calda

In inverno, la prevalenza del camoscio appare ancora più accentuata, sia in termini di frequenza che di volume, mentre il consumo delle altre categorie alimentari si riduce drasticamente, soprattutto nel caso di frutti e insetti. Nella stagione estiva, il consumo di camoscio diminuisce sensibilmente, mentre la frequenza e il volume di micro-mammiferi, frutti e artropodi aumentano. Gli andamenti riportati in figura 51 confermano ulteriormente questi risultati, evidenziando un maggiore consumo di ungulati durante l'inverno, mentre frutti e insetti vengono utilizzati soprattutto in estate. L'andamento dei micro-mammiferi appare invece piuttosto costante durante l'anno, presentando solo una leggera flessione nel tardo inverno.



ENTE PARCO NAZIONALE GRAN PARADISO 

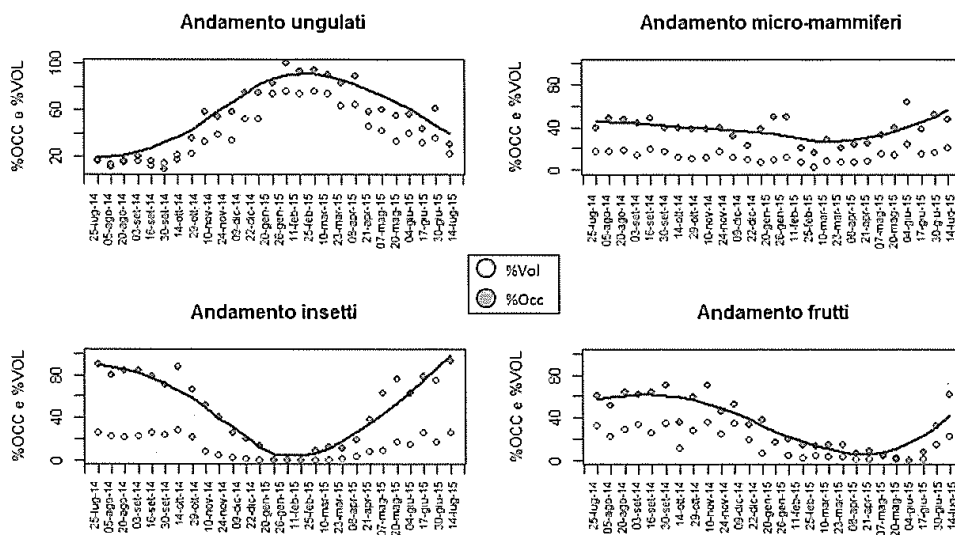


Fig. 51 - Grafici che riproducono l'andamento annuale delle principali categorie di cibo utilizzate dalla volpe in Val Soana (ungulati, micro-mammiferi, insetti e frutti). In ciascun grafico è riportata una linea di tendenza (loess) riferita ai valori di %Occ (punti grigi). I punti bianchi indicano invece i valori di %Vol per ciascuna sessione di campionamento.

Le variazioni delle abitudini alimentari nel loro complesso possono essere riassunte grazie all'Indice normalizzato di Levins, che fornisce una misura dell'ampiezza della nicchia trofica utilizzata dalla volpe. Il grafico in figura 52 evidenzia come lo spettro alimentare di questo carnivoro sia più ampio nei mesi estivi rispetto a quelli invernali.

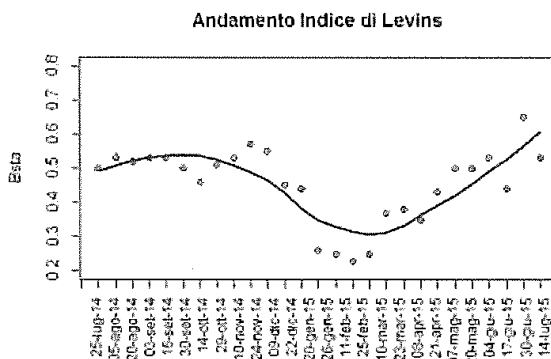


Figura 5: grafico con linea di tendenza (loess) che riproduce l'andamento annuale dell'Indice normalizzato di Levins, calcolato sulla base della dieta della volpe in Val Soana (%Occ). Valori alti dell'indice corrispondono ad una nicchia trofica più ampia, mentre i valori più bassi indicano una nicchia alimentare più ristretta.

Fig. 52 – Andamento dello spettro alimentare della Volpe nelle stagioni



Handwritten signature or mark.

ENTE PARCO NAZIONALE GRAN PARADISO 

In estate, la grande varietà di risorse trofiche consente alla volpe di mantenere una nicchia alimentare ampia, consumando una vasta gamma di risorse, tra cui compaiono principalmente micro-mammiferi, frutti e insetti. Nei mesi invernali, invece, la disponibilità di cibo si riduce notevolmente, soprattutto per quanto riguarda insetti e frutti, determinando un marcato ridimensionamento della nicchia trofica di questo carnivoro, che in questo periodo consuma principalmente ungulati (soprattutto camoscio), presumibilmente sottoforma di carcasse. Per spiegare quali sono i fattori che determinano queste variazioni nel consumo delle diverse risorse trofiche, sono stati realizzati dei modelli (GLM), indagando principalmente l'effetto di alcune variabili meteorologiche sulla dieta della volpe (Tab. 11).

La variabile che influenza maggiormente l'alimentazione di questo carnivoro è la presenza di neve al suolo, che incide significativamente sul consumo di ungulati ($p < 2e-16$), micro-mammiferi ($p = 0,0002$), frutti ($p < 2e-16$) e insetti ($p < 2e-16$). In particolare, la neve ha un effetto positivo sul consumo di ungulati, mentre determina una riduzione significativa nel consumo di micro-mammiferi, frutti e insetti. La presenza di neve al suolo, inoltre, è la variabile principalmente responsabile della riduzione della nicchia trofica della volpe nei mesi invernali ($p = 0,001$).

Modello	Variabili esplicative	Estimate	Std. Error	z value	p value
Ungulati	Presenza di neve	1,881	0,143	13,153	<2E-16*
	Precipitazioni medie	-0,012	0,018	-0,678	0,499
Micro-mammiferi	Presenza di neve	-0,504	0,134	-3,754	0,0002*
	Precipitazioni medie	0,002	0,017	0,104	0,918
Frutti	Presenza di neve	-2,104	0,192	-10,949	<2E-16*
	Precipitazioni medie	-0,158	0,026	-6,038	1,56E-09*
Insetti	Presenza di neve	-2,243	0,148	-15,166	<2E-16*
	Precipitazioni medie	0,002	0,019	0,106	0,916
Bsta	Presenza di neve	-0,133	0,036	-3,721	0,001*
	Precipitazioni medie	0,003	0,005	0,536	0,597

Tab. 11 - Risultati dei GLM applicati per spiegare le variazioni nella composizione della dieta della volpe nel periodo di studio (luglio 2014 – luglio 2015). Per i primi 4 modelli riportati la distribuzione utilizzata è di tipo "binomiale", considerando come variabile dipendente le 4 principali categorie di cibo utilizzate dalla volpe in Val Soana (ungulati, micro-mammiferi, frutti e insetti). Per il modello indicato come Bsta, applicato utilizzando una distribuzione "gaussiana", è stata invece considerata come variabile dipendente l'ampiezza di nicchia trofica, espressa tramite l'Indice normalizzato di Levins (Bsta). I valori di p value che indicano una significatività del risultato sono indicati con un "*".

L'unica categoria alimentare che ha mostrato una qualche relazione con le precipitazioni sono i frutti, il cui consumo è risultato meno frequente in corrispondenza di abbondanti precipitazioni ($p = 1,56e-09$).

La riduzione nel consumo di frutti e insetti nei mesi invernali è probabilmente conseguenza della ridotta disponibilità di questi alimenti nel periodo, indipendentemente dalla copertura nevosa. Per quanto riguarda gli ungulati, invece, il risultato del GLM indica una maggiore disponibilità di questa tipologia di preda in inverno, probabilmente in conseguenza ad un incremento della mortalità degli ungulati in condizioni di innevamento (Loison & Langvatn, 1998; Jacobson et al., 2004; Rugghetti et al., 2011) che rende disponibile un numero più abbondante di carcasse.

Discussione

I nostri risultati concordano con quanto riportato negli studi pregressi realizzati nel PNGP, in particolare le abitudini alimentari osservate in Val Soana sono molto simili a quelle rilevate da Cagnacci *et al.* (2003) per tutto il territorio del Parco.

Nonostante la generale analogia con le ricerche precedenti, sono state riscontrate alcune importanti differenze. Gli studi pregressi hanno identificato camoscio e stambecco come le specie



di ungulato maggiormente consumate dalla volpe nel PNGP, mentre i risultati emersi in Val Soana hanno evidenziato anche un consistente consumo di capriolo e cinghiale. Lo stambecco, in particolare, è consumato solo sporadicamente in Val Soana, a causa probabilmente dell'esiguo numero di individui presenti in questo settore del Parco.

Il consumo di capriolo e di cinghiale da parte della volpe nel territorio del Parco è invece una novità, risultato della rapida colonizzazione di queste due specie nell'ultimo ventennio, soprattutto dei settori piemontesi. La presenza di nuove risorse alimentari (capriolo e cinghiale), tuttavia, non ha determinato una riduzione nel consumo di camoscio rispetto al lavoro di Cagnacci *et al.* (2003). Il limitato sfruttamento di capriolo e cinghiale come risorsa alimentare rispetto al camoscio, potrebbe quindi riflettere la presenza di un numero ancora ridotto di individui di queste due nuove specie in Val Soana, ma potrebbe anche essere il risultato di un'interazione competitiva con il lupo, che nelle Alpi occidentali consuma principalmente cervidi, predando in maniera molto meno consistente il camoscio (Gazzola *et al.*, 2005, 2007).

Lo scarso utilizzo da parte della volpe di queste due nuove risorse è forse l'aspetto più interessante emerso nel presente studio. La ricerca di una spiegazione plausibile per questo risultato necessita però un approfondimento delle indagini, attraverso l'analisi di dati di abbondanza e densità delle diverse specie di ungulato per quantificare l'effettiva disponibilità di prede. Questo aspetto è fondamentale per ottenere dati certi sull'eventuale presenza di fenomeni competitivi con il lupo, che potrebbero essere evidenziati da una mancata corrispondenza tra l'effettiva disponibilità di prede e la frequenza di queste nella dieta della volpe.

Infine, il confronto con i dati ottenuti nello studio sulla dieta del lupo in Val Soana nell'anno 2015 potrà fornire ulteriori chiarimenti sulla relazione ecologica esistente tra questi due predatori, recentemente entrati in simpatia in quest'area delle Alpi occidentali.

4.3.5. Messa in atto di iniziative a finanziamento europeo e regionale sulla conservazione della fauna, degli habitat e della biodiversità animale: LIFE+BIOAQUAE

Il progetto Life+Bioaquae ha il preciso scopo di allontanare specie alloctone da alcuni laghi alpini e di riportare, là dove possibile, la Trota marmorata allo scopo di una sua sempre più intensa tutela, visto il grave stato di minaccia a cui è sottoposta grazie soprattutto alle immissioni di specie alloctone di T. fario.

Le azioni principali svolte nel corso del 2015 sono riferite ai seguenti grandi ambiti, riferibili in senso stretto alla conservazione:

1. Ricerche idro-biologiche nell'ambito delle azioni di conservazione e monitoraggio
2. Azioni su *Trota marmorata*;

4.3.5.1. Ricerche idrobiologiche nell'ambito delle azioni di conservazione e monitoraggio

Nell'ambito delle azioni di conservazione C.1 e C.2 (eradicazione del salmerino di fonte da quattro laghi del Parco) e di monitoraggio D.1 (monitoraggio della resilienza ecologica dei laghi alpini) del progetto LIFE+ BIOAQUAE, nel 2015 il gruppo di lavoro coordinato dal Dr. Rocco Tiberti (borsista BIOAQUAE) ha completato tutte le attività previste senza deviazioni dal cronoprogramma. L'azzeramento dei tassi di cattura e la conseguente diminuzione del carico di lavoro durante la stagione di campo ha permesso di svolgere alcune attività scientifiche complementari per esplorare nuovi bacini lacustri del Parco e per approfondire alcuni aspetti idrobiologici ancora non noti. In particolare, grazie all'attivazione di due tesi di laurea¹, sono stati studiati (1) la geomorfologia e l'ecologia dei laghi Ciamosseretto, Nero (Valsoera) e Gias de Beu e (2) i popolamenti zooplanttonici e bentonici dei bacini artificiali del Parco (Serrù, Agnel, Valsoera, Teleccio e Balma). Queste ricerche contribuiscono a incrementare il database sulle caratteristiche ecologiche dei laghi naturali del Parco e esplorano gli effetti ecologici che le variazioni innaturali di livello idrometrico nei bacini artificiali potrebbero avere sulle comunità di invertebrati acquatici.

Le azioni di eradicazione e monitoraggio si trovano ad uno stato avanzato (Figura 52). Il recupero ecologico dei laghi trattati è già evidente e testimoniato dal ritorno di numerosi taxa precedentemente assenti (insetti bentonici e nectonici, crostacei del genere *Daphnia*; per un quadro dettagliato dell'andamento delle azioni C.1, C.2 e D.1 si rimanda al Report V3 liberamente



Ca

ENTE PARCO NAZIONALE GRAN PARADISO 

consultabile sulla sezione download del sito www.bioaquae.eu). Dalle attività di elaborazione e analisi dei dati cominciano a fluire i primi risultati. Tale circostanza ha permesso di sottoporre 4 articoli scientifici a riviste referate internazionali e presentare il progetto in due importanti convegni scientifici.

In particolare si sono conclusi i monitoraggi relativi agli effetti delle eradicazioni sulla connessione ecologica tra ambiente acquatico e terrestre effettuati con trappole a imbuto sommerse (Figura 54). L'elaborazione dei dati mostra come la presenza di pesci sia in grado di alterare il flusso di insetti emergenti dal lago, dimostrando che l'impatto dei pesci può superare i confini ecologici del lago e avere ripercussioni in ambiente terrestre.

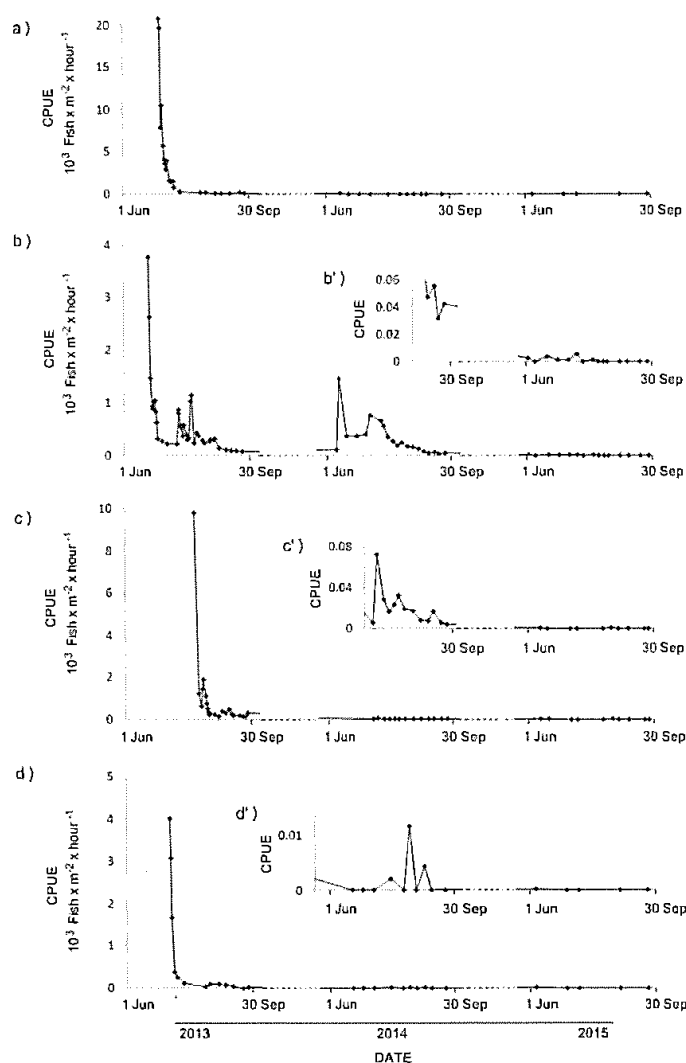


Fig. 53 - Avanzamento delle azioni di eradicazione del salmerino di fonte (01/06/2013 – 30/09/2015) presso i laghi Djouan (panello a), Dres (Panello b), Leynir (Panello c) e Nero (Panello d) espressi come Capture Per Unit Effort (CPUE 10^3 pesci \times m $^{-2}$ \times ora $^{-1}$). Nei Panelli b', c', and d' l'asse delle y è stato ridimensionato per evidenziare i trend dei tassi di cattura quando si approssimano allo 0. Le linee tratteggiate sull'asse delle x indicano le stagioni invernali tra il 2013 e il 2015.



ENTE PARCO NAZIONALE GRAN PARADISO 

L'elaborazione dei dati relativi ai contenuti stomacali di più di 500 salmerini ha permesso di descriverne in modo dettagliato l'ecologia trofica e di ottenere informazioni utili per comprendere i meccanismi ecologici che determinano l'impatto del salmerino di fonte.

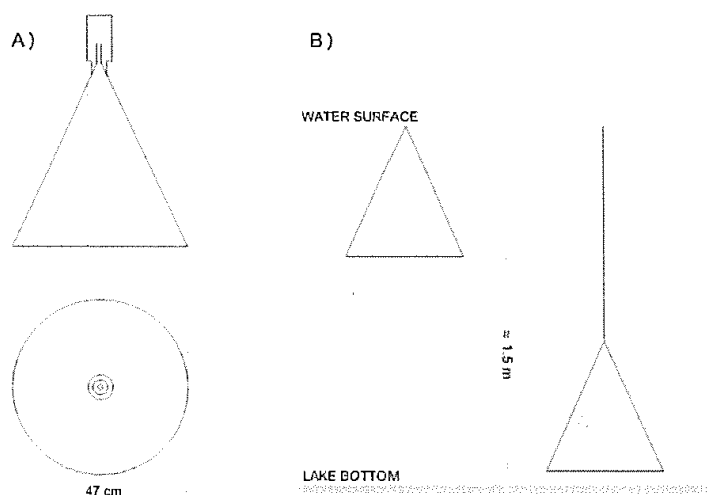


Fig. 54 - Prospetto in pianta e in sezione delle trappole a imbuto sommerse utilizzate per quantificare i tassi di emersione degli insetti acquatici (Pannello A) e posizionamento del plot di trappole (Pannello B) con una trappola di fondo e una trappola di superficie.




Fig. 55 - L'ultimo salmerino di grandi dimensioni (20 cm) catturato presso il lago Dres, con una larva di plecoterro *Perlotodes* sul dorso.



Car

ENTE PARCO NAZIONALE GRAN PARADISO 

Infine è stato elaborato un articolo che discute i potenziali benefici derivanti dal coinvolgimento sperimentale dell'Associazione Pescatori Sportivi di Locana nell'eradicazione dei salmerini del lago Dres. L'opportunità e l'utilità del coinvolgimento dei pescatori viene discussa in base al contesto locale e agli obiettivi di conservazione e educazione che si intende raggiungere.

4.3.5.2. Azioni a favore di *Trota marmorata*

Gli scopi di questa azione sono rivolti alla produzione di avannotti di questa specie presso l'incubatoio ittico in fase di realizzazione a Ghigliero e l'immissione in natura per la sostituzione di ceppi - alloctoni e non - di *Trota fario*.

a) Incubatoio ittico

Ultimata la realizzazione, l'incubatoio ittico di Ghigliero è passato nella fase di attivazione, iniziata nel 2015 con l'immissione di avannotti provenienti dal Parco del Ticino allo scopo di verificare la funzionalità dell'impianto.

Nel mese di novembre sono state effettuate le prime catture di riproduttori nel torrente Orco con operatori della Città Metropolitana di Torino e con membri della locale associazione di pescatori.

Con entrambi questi enti sono state siglate convenzioni proprio al fine del reperimento dei riproduttori. Questi sono stati testati anche dal punto di vista genetico ad opera di ricercatori dell'Università di Torino, Prof. Forneris e dott. Lucarda. I risultati delle analisi non sono ancora stati consegnati.

Le catture hanno permesso di avere 8 riproduttori, da cui sono state spremute circa 8000 uova, che hanno permesso di attivare finalmente l'incubatoio, raggiungendo a pieno gli obiettivi del Progetto Life.



Fig. 56 – Catture dei riproduttori nel torrente Orco (Novembre 2015).



ENTE PARCO NAZIONALE GRAN PARADISO 

Fig. 56 – Fase di "spremitura" da parte di un operatore della Città Metropolitana di Torino (dr. Paolo Lo Conte, Novembre 2015).




Fig. 57– Schiuse dei primi avannotti

b) Immissione di Trota marmorata

Il novellame di Trota marmorata prodotto nell'incubatoio di Ghiglieri sarà destinato nel modo seguente, secondo quanto riportato sul progetto Life+:

- a) una parte sarà allevata in incubatoio e avviata alla carriera di riproduttore;
- b) una parte immessa nel Rio Valsoera;
- c) una parte immessa nel Torrente Campiglia.

Come previsto nell'Azione C.3 del progetto, verrà trattenuta una parte degli avannotti prodotti che sarà destinata alla carriera di riproduttore, allevata nelle vasche circolari interne all'incubatoio e



ENTE PARCO NAZIONALE GRAN PARADISO 

successivamente trasferita durante l'autunno nella vasca esterna in cemento.

Il numero degli avannotti trattenuti dovrebbe rimanere indipendente dal numero di avannotti prodotti proprio per via dell'esigenza di creare un parco riproduttori di Trota marmorata interno al PNGP.

La densità deve comunque essere ripartita nelle unità di allevamento e mantenuta bassa per arginare la competizione.

Il numero degli avannotti da trattenere (con mortalità contenuta) varia da un minimo di 500 a un massimo di 1000. Questi due valori dipendono essenzialmente dal numero di avannotti prodotti, ma anche dalla possibile mortalità elevata nel corso dell'allevamento (varie cause: naturale, indotta dalla cattività, patologie, inesperienza nelle prime fasi di allevamento, guasti, episodi accidentali).

4.3.6. Riduzione delle densità di specie alloctone (Cinghiale) per limitare gli impatti sulle attività antropiche.

I piani di controllo della specie Cinghiale hanno come primo obiettivo la riduzione degli impatti della specie sulle residue attività antropiche, soprattutto sulle praterie di media e bassa valle.

Le azioni di controllo, gestite dal Corpo di sorveglianza, hanno avuto, nel tempo, risposte altalenanti a conferma della difficoltà di contenimento di questa specie.

Negli ultimi due anni, tuttavia, le catture – e quindi le densità – di cinghiale si sono ridotte considerevolmente soprattutto in conseguenza, quanto meno in Valle Soana, del ritorno e dell'affermazione di un branco di lupi.

a. Danni e indennizzi

In termini di danni arrecati dalla specie, i risultati sono quelli riportati nella figura seguente (Fig. 35). Gli impatti prevalenti sono a carico delle praterie di media e bassa altitudine, usate a pascolo (76% circa), mentre in termini monetari i costi maggiori per l'Ente si sono avuti per il risarcimento dei danni subiti su prateria e prati irrigui (circa 51%).

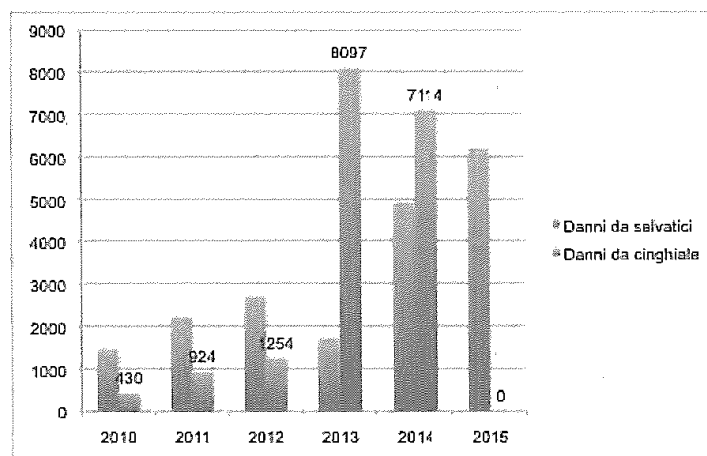


Fig. 58 – Andamento danni da ungulati selvatici (brucatura camoscio) e da cinghiale (anni 2010-2015)

Come si evince dalla Fig. 58, i danni da selvaggina (brucatura da parte di ungulati e danni da cinghiale) nel PNGP sono sempre stati contenuti, con un massimo di risarcimento di circa 12.000 € nel 2014. L'ammontare medio annuo di danni da cinghiale è pari a circa 2.900 €/anno e spesso i danni arrecati da questo suide sono inferiori da quelli legati all'azione di brucatura da parte di camosci sui pascoli di fondovalle.

Nel corso del 2015 (alla data attuale) non sono pervenute richieste di danni da cinghiale.

All'inizio degli anni 2000, al contrario, il livello di richieste di danni era assai più elevato, pur



ENTE PARCO NAZIONALE GRAN PARADISO 

sempre contenuto sotto il tetto dei 10.000 €/anno.

b. Andamento dei piani di controllo

L'andamento dei prelievi di cinghiale è riportato nella figura seguente (Fig. 59).

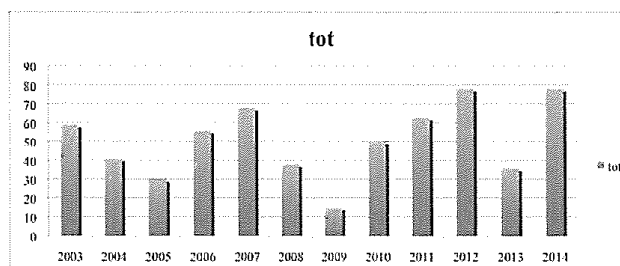


Fig. 59 – Andamento annuali dei prelievi di cinghiale (anni 2003-2014)

Pur ancora limitati, i dati disponibili fanno emergere che la serie temporale di prelievi di cinghiali possa essere usata come stimatore della densità di questa specie, simulando gli esiti di un accurato censimento.

Presi in questo senso appare evidente, anche se ancora privo di significatività statistica, l'andamento ciclico delle catture, con un periodo di 3-4 anni. Se l'attività di controllo, per ragioni ambientali e di opportunità, fosse continuata nel tempo con lo stesso metodo si avrebbero dunque a disposizione informazioni sulla dinamica di popolazione di cinghiale in ambiente alpino per molti versi uniche.

La maggior parte dei prelievi sono stati effettuati nel versante piemontese del Parco, con la sola eccezione di qualche prelievo in Valsavarenche.

Lo sforzo di cattura, nel triennio 2002-2004, è risultato analogo a quello rilevato nel precedente periodo, con una netta distinzione tra valle Soana e Valle Orco (Tab. 12).

Valle	1999	2000	2001	2002	2003	2004
Soana	0.76	1.42	1.38	0.98	1.04	1.00
Orco	0.09	0.48	0.40	0.88	0.89	0.75

Tab. 12 - Andamento dello sforzo di cattura, inteso come rapporto tra il numero di cinghiali abbattuti ed il numero delle uscite effettuate (1999-2004)

Analogo andamento si è registrato dal 2008 al 2012 (Tab. 13).

Valle	2008	2009	2010	2011	2012
Soana	0.68	0.71	0.68	0.80	1.07
Orco	1.22	0.63	1.36	0.87	0.97

Tab. 13 – Andamento dello sforzo di cattura, inteso come rapporto tra il numero di cinghiali abbattuti ed il numero delle uscite effettuate (2008-2012)

Dalla valutazione complessiva degli esiti, in particolare del piano di controllo dell'ultimo triennio, risultano evidenti i seguenti fenomeni:

a) la complessiva riduzione della presenza della specie nell'ultimo anno (2014-2015), in particolare in alcuni settori di Parco, con fluttuazioni negative legate, con ogni probabilità, a fattori climatico-ambientali sinergizzati dall'azione di controllo e, forse, dalla riduzione delle immissioni a fini venatori ai confini del PNGP;



Ca.

ENTE PARCO NAZIONALE GRAN PARADISO 

b) il “problema” cinghiale resta un fatto circoscritto al versante piemontese del Parco, in quanto nessun prelievo è stato effettuato nel 2015 e solo un animale abbattuto nel 2014 nel versante valdostano. Nessuna richiesta di danni da cinghiale è pervenuta nell'ultimo triennio dai comuni valdostani del PNGP;

c) la forte riduzione dei conflitti a livello locale, con una diminuzione significativa delle richieste di rimborso danni, rispetto alle fasi iniziali degli interventi (primi anni 2000);

d) L'aumento dei danni negli anni 2013-2014, sempre con valori di risarcimento inferiori 9.000 €/anno, sono dovuti probabilmente all'andamento mite degli inverni recenti che ha consentito una rilevante sopravvivenza di animali e ad una riduzione degli interventi e delle uscite notturne nel 2013 per cause organizzative interne all'Ente.

c. Destinazione delle spoglie

Al raggiungimento dell'obiettivo della riduzione dei conflitti locali ha contribuito in larga misura la prassi di cessione diretta ai residenti delle spoglie degli cinghiali abbattuti, previa verifica sanitaria ed esame trichinoscopico.

Tale prassi, di grande effetto, è stata tuttavia modificata a seguito del recepimento da parte delle Regioni delle norme CE 852 e 853/2004. In base alla Deliberazione della Giunta Regionale del Piemonte (n. 13-3093, del 12.12.2011), le possibilità della cessione a livello locale a pagamento resta vincolata all'attivazione di Centri di lavorazione della selvaggina.

Per queste ragioni il Consiglio direttivo dell'Ente ha disposto di recente il conferimento dei capi prelevati ad un unico Centro di lavorazione della selvaggina, autorizzato a Norma CEE, per la lavorazione e la successiva vendita delle carcasse, nel rispetto delle norme vigenti.



ENTE PARCO NAZIONALE GRAN PARADISO 

5. Pianificazione e programmazione dello sviluppo sostenibile.

Nel corso del 2015 il **Piano del Parco** di cui all'art.12 della Legge 6 dicembre 1991, n.394, approvato dall'Ente con deliberazione n.13 del 10.12.2009, ha proseguito il suo iter verso l'approvazione.

Tipologia: REPI

81. PARETI ROCIOSE CON VEGETAZIONE CASMOFITICA

8210 Pareti rocciose calcaree con vegetazione casmofitica

8220 Pareti rocciose silicee con vegetazione casmofitica

8230 Vegetazione pianiera di ambienti rocciosi silicei del *Sedo-Scleranthum* o del *Sedo albi-Vernonia dillenii*

8240* Pavimenti calcarei

Caratterizzazione della tipologia

Tutti gli ambienti opposti dal piano montano a quello nivale sono di regola poco vulnerabili. Ospitano spesso specie floristiche di notevole interesse sia per corologia che per rarità. Gli habitat 8210 e 8220, soprattutto nei loro aspetti tipici dei piani alpino e nivale, nel territorio del Parco sono inclusi nelle zone di protezione A (riserva integrale) e B (riserva orientata) in cui sono limitati gli interventi trasformativi secondo l'articolo 9 delle NTA del PP. Inoltre gli habitat 8210 e 8240*, che nel Parco si trova sempre a quote elevate, molto localizzato e frammentato, sono presenti in alcuni siti definiti "aree di elevato valore floristico e vegetazionale" (cod. 01, 15, 24, 40 - art. 15 NTA).

MISURE DI CONSERVAZIONE

Misure del Piano

Divieti

- in tutto il territorio del Parco, sono vietati l'apertura di cave e miniere e l'asportazione di minerali (art. 11.1. 394/1991);

Inoltre:

le misure sotto indicate sono valide se in presenza di siti di nidificazione di specie coloniali e rapaci diurni e notturni.

Divieti

- divieto di apertura di vie di arrampicata e/o ferrate sulle pareti in cui sono presenti siti di nidificazione (art. 46 RP);
- divieto di svolgere attività di disturbo (alpinismo, arrampicata, costruzione di infrastrutture, voli di elicotteri) in un'area di 200 metri di raggio dai siti di nidificazione più utilizzati;
- divieto assoluto di disturbo nei siti di nidificazione nel periodo febbraio-agosto, compresa ogni forma di osservazione ravvicinata anche per scopi fotografici e di ripresa

Fig. 60 - Esempio di parte di scheda del Piano di gestione del SIC per habitat "Pareti rocciose con vegetazione casmofitica".

Valle d'Aosta, il lavoro, oltre che lungo ed oneroso è stato anche complicato dalla necessità di raccordo su una struttura del documento organizzata in modo diverso e con previsioni mediate su altre misure di conservazione. Poiché la struttura del piano è unitaria ed il SIC e ZPS IT1201000 è *unico ed integrato al Piano*, si voleva arrivare ad un prodotto che fosse conforme ad entrambe le normative, in modo da evitare che il cittadino si trovasse a dover affrontare in modo diverso, a seconda della regione in cui l'intervento fosse realizzato, la medesima problematica ambientale. Nello stesso tempo, poiché a differenza della stragrande maggioranza degli altri SIC la superficie interessata è notevole, con la presenza di numerose attività economiche, si voleva evitare di insistere con una pletora di norme di difficile applicazione, per cui si è cercato di non introdurre un aumento del livello di vincoli, quanto piuttosto di inserire buone pratiche, obblighi, inquadrando eventuali nuovi vincoli in divieti già esistenti ed esplicitando le norme regolamentari. E' stato pertanto necessario effettuare una approfondita analisi e verifica, anche con incontri con i funzionari regionali, delle norme tecniche di attuazione, del piano di gestione, del regolamento del parco, della legge quadro 394/91 con le misure di conservazione, e



Fig. 61 - Habitat 8240* "pavimenti calcarei" in valle di Rhemes. Foto Archivio PNGP



Car

ENTE PARCO NAZIONALE GRAN PARADISO 

le misure sito specifiche. A fine anno il piano di gestione e la ulteriore revisione delle norme tecniche di attuazione rispetto alle modifiche apportate da quest'ultimo, con le relative cartografie di zonizzazione, erano sostanzialmente pronte per l'esame da parte degli organi dell'Ente. Per la

gestione effettiva del piano del SIC/ZPS numerose norme regolamentari sono state inserite al suo interno ome parte integrante.

Nello stesso tempo si è proceduto a predisporre la cartografia delle tipologie di habitat in scala 1:10.000 in particolare sul versante piemontese da allegare al Piano di gestione del SIC, che è stata portata a termine per quanto riguarda l'attribuzione delle tipologie di habitat; nei primi mesi del 2016 si effettueranno eventuali correzioni e si predisporranno i vari layout di stampa, per sezioni di territorio considerata l'ampia superficie trattata; verrà anche caricata la legenda che è stata predisposta precedentemente in accordo con gli uffici del Servizio Aree protette della Regione Valle d'Aosta per avere più

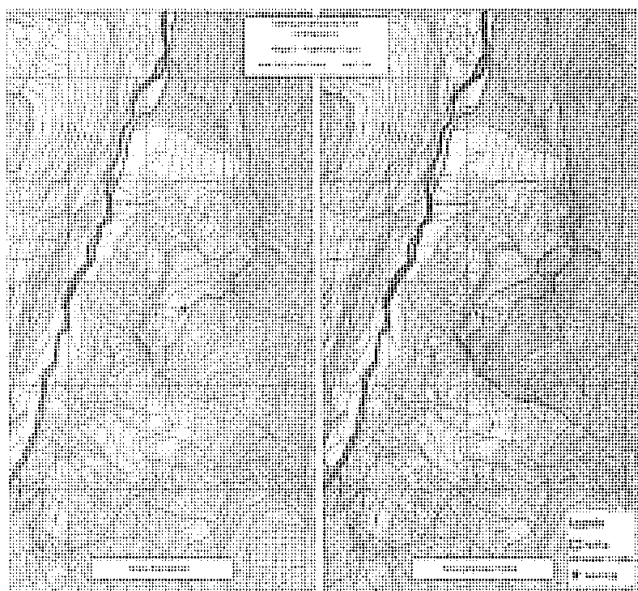


Fig. 62 - Tavola esemplificativa delle controdeduzioni alle osservazioni al Piano del parco - Stralcio zonizzazione area Money, valle di Cogne. Foto Archivio Uff. Pianificazione PNGP

omogeneità di rappresentazione delle cartografie dei siti N2000.

Per quanto attiene il **Piano Pluriennale Economico e Sociale** (PPES) di cui all'art. 14 della L.394/91, approvato dalle due Regioni nel corso del 2015, è stato alla base di **contributi** a comuni e privati per il recupero di forni comuni, fontane, lavatoi frazionali e per iniziative di rilevante interesse per l'Ente, per la realizzazione di interventi di sentierazione, la richiesta di finanziamenti, oltre che per le attività di promozione del territorio e di valorizzazione dei prodotti locali.

Sempre nell'ambito delle linee di azione previste dal PPES è stata svolta una azione di governance per la sua attuazione, perfezionando le 11 schede tecniche di progetto ed il quadro riepilogativo di finanziamento di € 1.143.818, (di cui una quota importante di cofinanziamento del Parco) della bozza di **Accordo di programma con la Regione Piemonte** per il sostegno ad azioni mirate al completamento di strutture informative e per la fruizione sostenibile del versante piemontese del Parco. Numerosi incontri si sono succeduti sia con referenti politici regionali, sia con funzionari per arrivare ad una scrittura condivisa del documento politico di Accordo ed al suo finanziamento, che attualmente langue, mancando il necessario raccordo con il predente e la copertura finanziaria regionale.

Il **Regolamento** del Parco di cui all'art.11 della L.394/1991, dopo l'approvazione con deliberazione n. 14 del 12.10.2009 e la trasmissione il 12.5.2010 al Ministero dell'Ambiente e della Tutela del territorio e del Mare, risulta tuttora in corso di istruttoria ministeriale. Nessuna comunicazione al riguardo è stata ricevuta dall'Ente scrivente.

In attuazione a quanto disposto dal d.lgs. 150/2009 è stato approvato in data 31 luglio 2015 con deliberazione del Consiglio direttivo n.19 il **Piano di performance 2015-2017** che ha



ENTE PARCO NAZIONALE GRAN PARADISO 

programmato l'attività lavorativa su 4 aree strategiche, declinate su un orizzonte temporale triennale, che prevedono una articolazione in 12 obiettivi strategici. Per ciascuno di essi sono stati inseriti obiettivi, indicatori e target su cui si basa la valutazione e la rendicontazione della performance dell'Ente. In funzione consuntiva, è stata redatta la **relazione per la performance** dell'anno 2014. Il documento evidenzia il raggiungimento completo dell' 87 % delle azioni operative poste ad obiettivo di Ente, di queste il 45,9% con risultati superiori al programmato.

La nuova normativa sulla trasparenza amministrativa ha richiesto un notevole impegno per potenziare il sito web di Ente e garantire, al di là del mero adempimento formale, una reale informazione al cittadino. Il sito è stato aggiornato con tutte le voci richieste dalle linee guida delle deliberazioni ex CIVIT, ora ANAC n.35 del 29 maggio 2013 e 50/2013. E' stato aggiornato il **Programma triennale per la trasparenza e l'integrità 2015-2017** (deliberazione del CD n.5 del 29 gennaio 2015), con il quale è stata data indicazione dei numerosi adempimenti ed adeguamenti finalizzati a garantire un adeguato livello di trasparenza, di legalità e di sviluppo della cultura dell'integrità in adempimento delle normative ma anche autonomamente intraprese dall'Ente Parco. Il piano ha curato il coordinamento con il piano della performance e con il piano per la prevenzione della corruzione previsto dalla legge 190/2012. Il piano ha previsto la pubblicazione del codice di comportamento dei dipendenti dell'Ente Parco con relativa relazione illustrativa e delle informazioni in formato aperto XML legate ai contratti pubblici approvati dall'Amministrazione, vale a dire struttura proponente, oggetto del bando, elenco degli operatori invitati a presentare offerta, aggiudicatario, importo di aggiudicazione, tempi di completamento dell'opera, servizio o fornitura, importo delle somme liquidate. Ulteriori iniziative intraprese dall'Ente Parco sono state finalizzate a garantire un adeguato livello di trasparenza. Tra queste il potenziamento della newsletter interna ed esterna, la creazione di una area intranet per i dipendenti, in aggiunta all'area comune e di scambio documentazione già presente sul server,

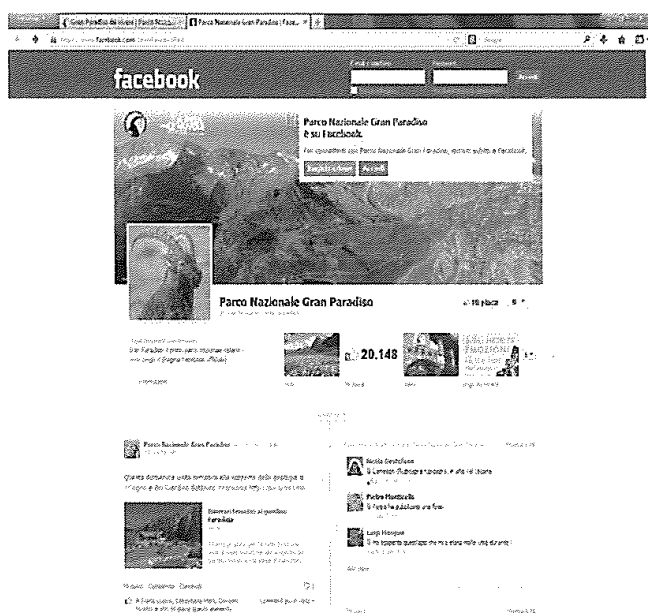


Fig. 63 - I social network, Facebook e Twitter, in particolare costituiscono ottimi vettori per attuare in tempo reale la trasparenza. Foto M.Ottino

l'attivazione di un servizio di modulistica on line, il potenziamento delle funzioni e delle attività degli Ufficio Relazioni con il Pubblico e dell'Ufficio Stampa, il potenziamento del sito web del Parco tramite nuove funzioni, quali esempio traduzioni in inglese e francese, fototeca virtuale, il mantenimento e l'aggiornamento delle pagine Facebook e Twitter del Parco, la pubblicazione trimestrale sul sito internet dell'ente degli audit corrispondenti sullo stato di attuazione del piano di performance 2015.

Il **Piano triennale di prevenzione della corruzione** per il periodo 2015-2017 è stato approvato con deliberazione del Consiglio direttivo n.4 del 29.1.2015. In esso sono state individuate le aree di rischio di corruzione, i processi interessati,

valutati i rischi di eventi corruttivi, individuate le misure di prevenzione utili a ridurre la probabilità che il rischio si verifichi, con indicazione degli obiettivi, della tempistica, dei responsabili, degli indicatori e delle modalità di verifica dell'attuazione. E' stata inoltre svolta specifica formazione in materia di appalti pubblici di fornitura e servizi, AVCP pass e anticorruzione rivolta al personale



ENTE PARCO NAZIONALE GRAN PARADISO 

tecnico ed amministrativo, efficace ed utile ai fini procedurali e cautelativi.

Per quanto attiene il **piano anti-incendi** previsto dall'art.8 della L.353/00, a seguito di procedura di gara è stato affidato il servizio con aggiudicazione definitiva efficace, a completamento delle verifiche di legge sui requisiti resi in sede di gara. È stata effettuata una riunione con i Servizi di Sorveglianza e Botanico per l'acquisizione di dati e l'informazione sul Piano. Gli elaborati del PAIB 2016-2020 sono stati consegnati e verificati per sottoporli all'approvazione del Consiglio direttivo ad inizio 2016. Si è provveduto all'aggiornamento del catasto incendi ed alla compilazione della scheda di monitoraggio richiesta dal Ministero dell'Ambiente e della Tutela del Territorio.

Il **Sistema Informativo Territoriale** - data base per favorire lo scambio di informazioni interne ed esterne — strutturato per poter consentire l'accesso ai dati tramite webgis ai servizi e, nel futuro, al pubblico, è stato ultimato. Sono stati predisposti i profili e le regole di accesso ed è seguita una giornata di formazione per gli uffici. Sul webGIS sono attualmente pubblicate 14 carte, con tematismi intercorrelati. A causa di problematiche di connessione internet legate al trasferimento



Fig. 64 - Stralcio carta geomorfologica e degli elementi paesaggistici degli Studi di analisi per il piano del parco, ottimizzata per la fruizione degli utenti del webgis attraverso la rielaborazione dei dati e della legenda. Archivio Ufficio Pianificazione PNGP

della sede, nell'ultimo trimestre dell'anno non è stato possibile l'accesso al server per l'aggiornamento o l'inserimento di nuova cartografia.

Si è proceduto ad acquisire un catalogo delle foto aeree esistenti per il territorio del parco e le foto aeree dagli anni '70 ad oggi non georiferite.

Sono state redatte:

- cartografia sui percorsi accessibili ai cani,
- mappatura dei beni archeologici, storici, architettonici secondo il format richiesto dal Ministero dell'Ambiente e della Tutela del Territorio,
- carta per depliant sulla spiritualità
- cartografia rappresentativa dei nulla osta rilasciati anni 2000-2014 (avvio),
- carta tipologie habitat/catastali nelle zone di fondovalle,
- carta (corografie e catastale) del previsto casotto in Valle Soana,
- carta dell' area di interdizione per la nidificazione del gipeto,
- cartografia delle sistemazioni idrauliche valle di Cogne, corredata da rilievo fotografico.

Si è concluso l'incarico per la redazione della **cartografia geologica e geotematica** del Parco in convenzione con l'Unità Operativa di Torino dell'Istituto di Geoscienze e Georisorse del IGG-CNR. Ulteriori integrazioni sono previste nel 2016 per la conclusione del lavoro.




ENTE PARCO NAZIONALE GRAN PARADISO 

Nel quadro degli studi necessari per la reintroduzione della trota marmorata è stato consegnato da parte della ditta incaricata l'elaborato finale del modello idrologico del Piantonetto; il lavoro è proseguito con l'acquisizione dei dati di rilievo fotografico delle portate da parte del personale di vigilanza.



ENTE PARCO NAZIONALE GRAN PARADISO **6. Controllo del territorio e prevenzione danni ambientali.**


A differenza di quanto avviene in tutti gli altri parchi nazionali nel Gran Paradiso la sorveglianza sul territorio protetto viene esercitata da un Corpo di guarda parco, dotati di poteri di Polizia Giudiziaria e di Pubblica sicurezza, alle sue dirette dipendenze.

Tale specificità consente una articolazione del servizio del tutto particolare che si esprime attraverso:

- il servizio "alba-tramonto" nel periodo estivo, che consente il controllo di ogni settore dalle 5.30 del mattino sino alle 21.30 della sera, con appoggio ad un casotto in quota dove riposare e consumare i pasti;
- la fidelizzazione al proprio settore in modo da garantire una ottima conoscenza dell'area dal punto di vista naturalistico, sociale e morfologico
- la flessibilità delle attività su aspetti di polizia giudiziaria ma anche di monitoraggio e gestione ambientale (raccolta di dati faunistici, botanici, geologici, meteorologici, territoriali, turistici, catture, manutenzione di sentieri, casotti, piccole infrastrutture ecc.)
- contatti con visitatori e somministrazione di questionari (più di 1000) sul significato e l'importanza della protezione attiva del territorio
- la collaborazione attiva con le realtà territoriali locali per assistenza manifestazioni, attività di prevenzione, soccorso e pubblica sicurezza.

L'attività svolta dal servizio di sorveglianza possiede un carattere interdisciplinare ed una forte flessibilità che, oltre alla attività di polizia, si esprime attraverso la correlazione con i diversi servizi dell'Ente prestandosi a integrare e completare la loro progettazione ed organizzazione con un forte supporto sul territorio.

Alcuni numeri delle attività espletate dal servizio di sorveglianza		
Descrizione attività	Specificazione	N° ore
Presidio del territorio	2726 giornate in quota	61.146 ore
Attività di Polizia	n. 45 controlli - 53 ore notizie reato	115 ore controllo
Controllo e rifornimento saline		424 ore
Gestione controlli traffico Serrù	Controllo turistico da parte del Corpo di Sorveglianza, nell'ambito del progetto 'A piedi tra le nuvole'	168 ore
Catture fauna	Camosci e stambecchi	198 ore
Abbattimenti cinghiale	38 animali abbattuti	333 ore
Rilevazioni fenologiche	Fenologia forestale 270 ore - 10 GP Fenologia pascoli 86 ore - 2 GP	356 ore
Rilevazioni della flora periglaciale	3 ghiacciai - 4 guardaparco impegnati	23 ore
Controlli aquila	100% nidi conosciuti controllati - 27 coppie	584 ore
Controlli gipeto	100% nidi conosciuti controllati - 3 coppie - 331 schede	294 ore
Censimenti	Camoscio, stambecco 2.484 ore Guardaparco impegnati 54 Aree campione 58 ore Capriolo 91 ore Galliformi 352 ore Rapaci notturni 131 ore	3.116 ore
Attività di rilevazione nivoglacologica	Aineva: uscite Valle d'Aosta 6 - uscite Piemonte 24 - 301 ore Misurazione fronti 36 ghiacciai - 257 ore	637 ore



ENTE PARCO NAZIONALE GRAN PARADISO 

Bilancio massa G. Etrét 13 GP - 79 ore		
Attività didattiche – preparazione, proiezioni, interventi in aula, accompagnamenti Attività didattiche –	Progetto stambecco (con Legambiente): Scuola Martinet Aosta 62 alunni 3 classi 4 interventi in aula 1 uscita sul territorio Chi ama protegge - 72 classi piemontesi e 8 valdostane; 12 uscite in Piemonte e 4 in Valle d'Aosta	636 ore
Assistenza manifestazioni		541 ore
Attività manutentive	928 ore manutenzione ordinaria e pulizia strutture – 92 ore manutenzione attrezzature magazzino – 124 ore gestione e riordino magazzini – 192 ore spalatura neve – 182 ore gestione verde	1.518 ore
Attività manutentive straordinarie strutture		866 ore
Manutenzione e pulizia sentieri e segnaletica	manutenzione e pulizia sentieri 907 ore manutenzione segnaletica 162 ore manutenzione tabelle e/o cartelli 145 ore	1214 ore

Ciononostante nell'ultimo anno si sono verificati episodi di insofferenza nei confronti del Corpo che, se da un lato possono sembrare immotivati e persino gratuiti nei confronti di chi esercita una attività di controllo dovuta per legge, cui non è possibile derogare, dall'altro devono fare riflettere



Fig. 65 - Guardaparco impegnato in attività di controllo faunistico. Foto Archivio PNGP

sulla necessità di evitare che la sorveglianza, da attività al servizio della comunità nazionale per contrastare e soprattutto prevenire il danno ambientale, si richiuda su schemi obsoleti propri di quello che il sociologo Giorgio Osti definì "il Parco poliziotto" (Osti G., 1993, *Il Parco poliziotto – Attese, motivazioni e condizione sociale dei visitatori del parco Adamello – Brenta*), tralasciando il ruolo viepiù rilevante da "poliziotto di quartiere" "la cui sola presenza e visibilità renda il servizio efficace e permetta all'escursionista di richiedere informazioni sugli itinerari", sugli aspetti naturali e culturali del territorio, sulla gestione, l'impostazione, l'organizzazione e le opportunità che il parco offre ed esplica. Il rischio è che un atteggiamento di chiusura in

un eccessivo spirito di Corpo porti alla autoreferenzialità, al considerare abitanti ed amministratori pubblici locali, scelti dai propri cittadini per svolgere funzioni di interesse pubblico, come potenziali avversari anziché come soggetti con cui confrontarsi, rapportarsi, mediare e collaborare nell'interesse pubblico di entrambi i bisogni collettivi: la tutela ambientale e le legittime esigenze di sviluppo locale. Se talvolta è necessario che vengano espletate funzioni di controllo routinario, anche attraverso visite a cantieri, lavori, domande a persone, controlli notturni, è rilevante che questi contatti siano svolti facendo percepire il ruolo di interesse pubblico, gli effetti positivi e volti a scoraggiare i malintenzionati (furti, danneggiamenti...) e che siano svolti con un atteggiamento non inquisitorio, integrato nella società e nei suoi bisogni. La disponibilità, capacità e specialità del Corpo di acquisire dati di natura specialistica ambientale non deve d'altra parte portare ad attribuirsi compiti non propri dimostrandosi restio allo scambio dei dati acquisiti con i servizi interni



Can

ENTE PARCO NAZIONALE GRAN PARADISO 

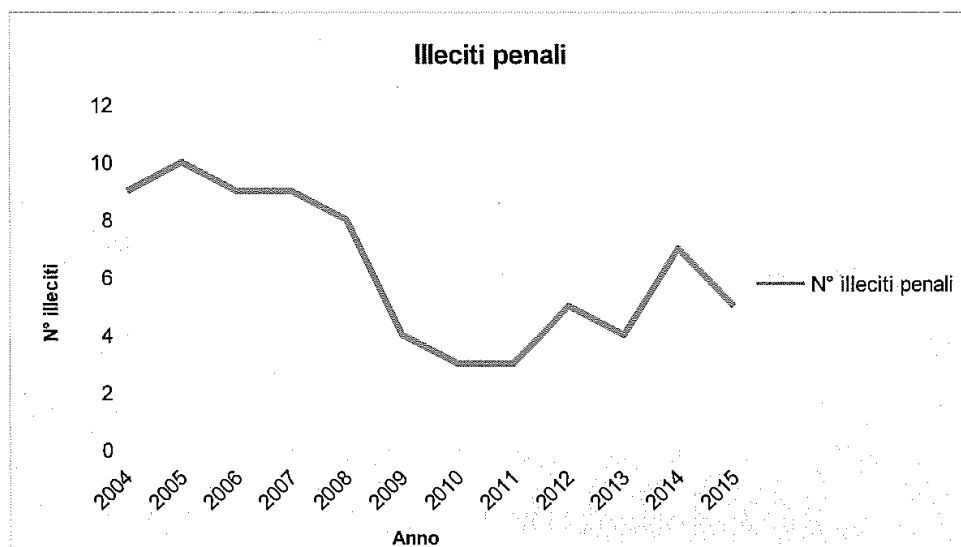
istituzionalmente preposti al loro trattamento ed alla interpretazione, nonché alla intermediazione con università e specialisti nelle singole discipline.

6.1 Azioni di Polizia Giudiziaria

Pur cercando di esercitare un controllo volto a prevenire, nell'ambito del possibile, l'azione sanzionatoria, ogni anno si verificano delle violazioni che comportano la necessità di intervenire con notizie di reato ed atti di indagine trasmessi alle Procure della Repubblica.

Le ore di presidio del territorio sono state più di 61.000, ed hanno consentito il monitoraggio di più del 90% del territorio del parco, grazie al lavoro svolto principalmente a piedi e, nel periodo primavera – autunno anche in alta quota.

Illeciti penali. In materia penale la riduzione dei reati che ha caratterizzato gli ultimi anni conferma il trend su numeri relativamente bassi. La tendenza degli ultimi anni ad un leggero aumento offre nel 2015 un modesto regresso.



Dal 2004 ad oggi nessun reato specifico è in crescita e ciò è dovuto in buona parte al lavoro di controllo e prevenzione esercitato dal personale di vigilanza. La tendenza sembra non privilegiare nel tempo alcun reato specifico per cui l'innalzamento di una tipologia rispetto ad un'altra sembra attualmente del tutto occasionale.

L'unico reato che merita di essere evidenziato è un unico atto di uccisione di un camoscio ed un capriolo le cui spoglie sono state esposte in Valsavarenche, che rappresentano un segnale odioso e preoccupante, specie se accostato ai tre casi di bracconaggio dell'anno precedente nella medesima valle.

Per il quarto anno di fila non sono segnalate uccisioni di animali da parte di cani randagi o non correttamente custoditi dai proprietari, segno che l'introduzione di cani tenuta sotto controllo con un scrupoloso richiamo alla norma produce effetti positivi sia sotto questo profilo, sia dal punto di vista sanitario, come del resto verrà evidenziato dall'alta percentuale di sanzioni amministrative imputabili a questa problematica.

Pur con questo dato in decrescita è proprio l'uccisione di fauna da cani il reato più diffuso nell'dodicennio (23,7%), imputabile ai numeri alti dal 2004 al 2008. Seguono e rappresenta un elemento costante il bracconaggio (19,7%) e la pesca abusiva (18,4%). Tuttavia per la pesca anche nel 2015, per un secondo anno, non vi sono segnalazioni, mentre, come già notato, il



ENTE PARCO NAZIONALE GRAN PARADISO 

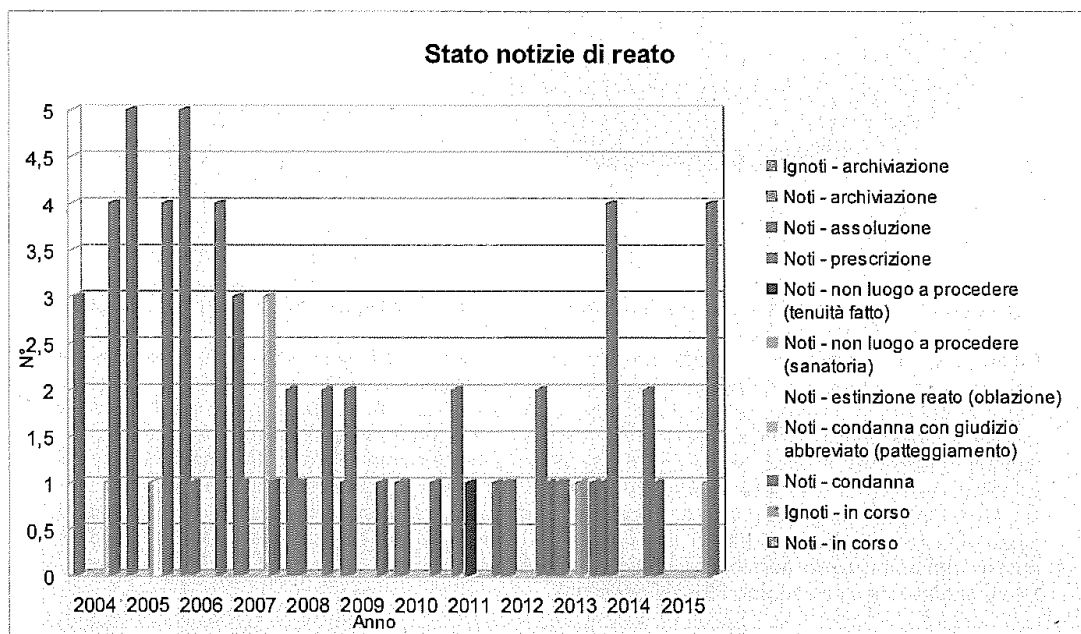
bracconaggio costituisce un elemento endemico nel periodo considerato.

	Uccisione fauna (bracconaggio)	Uccisione fauna da parte di cani	Introduzione animali/cattura	Raccolta specie vegetali (rate)	Pesca abusiva	Sorvolo non autorizzato	Abbandono rifiuti	Reati edilizi	Altre fattispecie	Maltrattamento	Denunce-Querela	Tot
2004	2	3			4							9
2005	3	3			2	1		1				10
2006	1	6			1		1					9
2007	1	2	2	1	1				2			9
2008	2	1		1	2	1			1			8
2009		1			1	1	1					4
2010	1	1							1			3
2011		1			1			1				3
2012	1				1	1	1		1			5
2013			1		1			2				4
2014	3					2			2			7
2015	1					1	1			1	1	5
Tot.	15	18	3	2	14	7	4	4	7	1	1	76
%	19,7	23,7	3,9	2,6	18,4	9,2	5,3	5,3	9,2	1,3	1,3	97,4

Fig. 66 - Reati per tipologia ed anno. Foto M. Ottino

Di gran lunga distanziati vengono, il sorvolo non autorizzato (9,2%) e a pari livello (5,3%) i reati edilizi e l'abbandono di rifiuti. I casi saltuari per le altre fattispecie non consentono di trarre conclusioni.

Circa il 46% delle notizie di reato negli ultimi anni è stato archiviato. Ciò non deve stupire poiché




il 34,2% delle segnalazioni è a carico di ignoti e viene effettuato per atto dovuto, non essendo



ENTE PARCO NAZIONALE GRAN PARADISO 

stati rinvenuti nel corso delle indagini (soprattutto bracconaggio e uccisione di animali da parte di cani) elementi sufficienti per risalire ai responsabili. Di fronte al rinvenimento di visceri o animali sbranati a distanza di ore o giorni dal fatto è assai difficile poter fare passi in avanti. Le assoluzioni piene sono relativamente poche (2,6%), così come le sanatorie (2,6%) o i non luogo a procedere per tenuità del fatto (1,3%). Quest'ultima fattispecie è probabilmente tenuta a crescere nei prossimi anni a causa della applicazione del recente art.131 bis del Codice penale che esclude la punibilità del reo per particolare tenuità del fatto. La stragrande maggioranza dei reati ambientali rientra in questa casistica e si porrà probabilmente la necessità di riconsiderare la violazione alle norme in materia di ambiente almeno dal punto di vista amministrativo per evitare il venire a meno degli effetti deterrenti nei confronti dei trasgressori e motivazionali per gli agenti

Stato notizie reato 2004-2015



- Ignoti - archiviazione
- Noti - archiviazione
- Noti - assoluzione
- Noti - prescrizione
- Noti - non luogo a procedere (tenuità fatto)
- Noti - non luogo a procedere (sanatoria)
- Noti - estinzione reato (oblazione)
- Noti - condanna con giudizio abbreviato (patteggiamento)
- Noti - condanna
- Ignoti - in corso
- Noti - in corso

verbalizzanti, che presumibilmente si sentiranno frustrati per l'inefficacia del loro agire, con ovvie conseguenze sull'azione repressiva.

D'altra parte negli ultimi anni si vede crescere il trend delle archiviazioni dovute al passaggio da una assistenza in sede istruttoria e processuale dei Guardaparco da parte di legali del pubblico Foro al patrocinio obbligatorio dell'Avvocatura dello Stato, che, anticipando il ragionamento sulla tenuità dei fatti, non si costituisce in giudizio che per reati di particolare significatività e gravità.

Complessivamente i puniti sono il 35,5% nelle varie formule della oblazione (1,3%), del patteggiamento (5,3%) e della condanna piena (28,9%). Può essere interessante far notare che la percentuale di trasgressori che scelgono la strada del patteggiamento è bassa, pari a circa un sesto dei casi, che non si giustifica con il tentativo di far andare in prescrizione il reato, visto che i casi di superamento dei termini prescrittivi sono nulli.

Le istruttorie sono in corso per l'11,8% dei casi.

Sanzioni amministrative. Da un punto di vista tendenziale il 2015 vede il totale degli illeciti amministrativi (pari a 60) in linea con la riduzione già intervenuta nel 2014, dopo quattro anni di



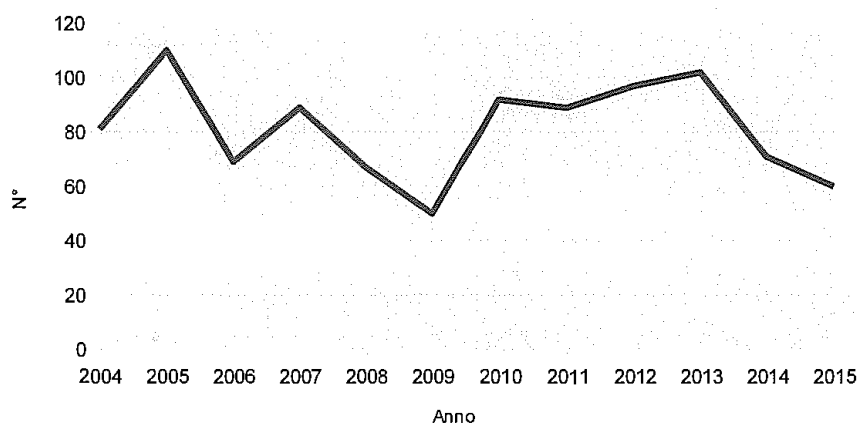
Car

ENTE PARCO NAZIONALE GRAN PARADISO 

aumento, e con ritorno a numeri medi.

Un esame più attento sulla tipologia di sanzione e sulla concentrazione delle violazioni consente conclusioni più rigorose.

Sanzioni amministrative



La riduzione delle sanzioni riguarda quasi tutte le fattispecie, con l'eccezione dell'introduzione di cani in zone vietate e del transito vietato con autoveicoli su strade in cui non è permesso. Colpisce il fatto che la trasgressione per i cani avvenga nonostante sia stato considerevolmente aumentato il numero di aree in cui è stato consentito il loro passaggio.

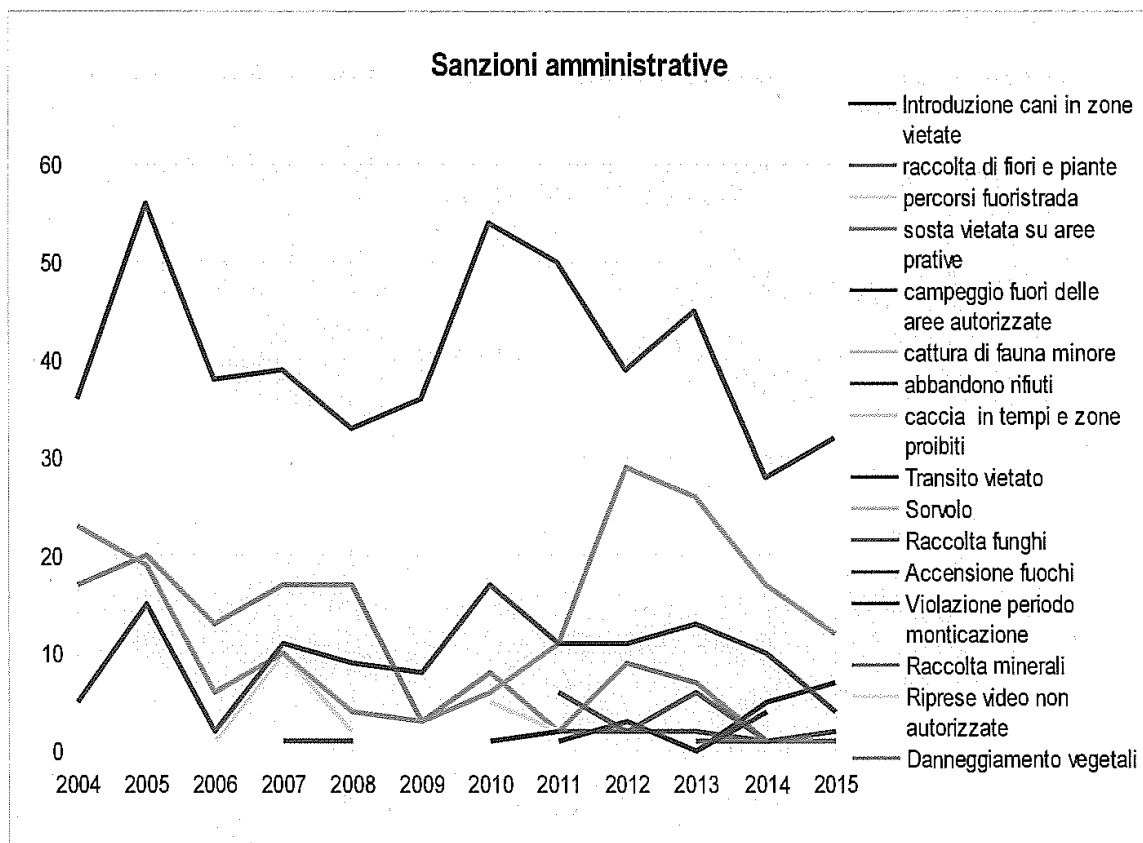


Fig. 67 - La sanzione amministrativa più diffusa è relativa all'introduzione di cani, che possono uccidere anche camosci e caprioli. Foto Archivio PNGP

Nel dodicennio è l'introduzione di cani in zone vietate la sanzione che si conferma più fastidiosa (49,7%) ed è un trend che si aggira su numeri quasi mai inferiori a 30. Non vi è la percezione da parte degli utenti proprietari di cani del disturbo arrecato alla fauna selvatica, che si riflette anche su possibili uccisioni da parte dell' "amico dell'uomo" e soprattutto sulle conseguenze, ancora più pericolose in termini sanitari, per la trasmissione (anche da cani vaccinati) di cimurro e altre zoonosi a lupo, mustelidi e volpi. Nelle aree divenute accessibili sulle predette patologie sarà necessario comunque un monitoraggio per tenerle sotto controllo. In tal senso si è iniziato con una indagine sulla presenza del cimurro nei cani da pastore.



ENTE PARCO NAZIONALE GRAN PARADISO 



Segue di molte lunghezze la sosta con auto sulle aree prative (17%), segno di un legame ancora troppo forte tra pigrizia, scarso rispetto per la produzione agricola, legame con l'auto, carenza di aree a parcheggio, organizzazione carente di manifestazioni.

Tipologia	2011	%	2012	%	2013	%	2014	%	2015	%	% ultimo decennio
Abbandono rifiuti	2	2,2	2	2,1	2	2,0	1	1,4	0	0,0	1,3
Campeggio abusivo	11	12,4	11	11,3	13	12,7	10	13,7	4	6,7	12,2
Introduzione cani	50	56,2	39	40,2	45	44,1	28	38,4	32	53,3	49,9
Percorso fuoristrada	2	2,2	2	2,1	2	2,0	0	0,0	0	0,0	3,0
Raccolta vegetali	2	2,2	9	9,3	7	6,9	1	1,4	1	1,7	9,9
Sosta vietata	11	12,4	29	29,9	26	25,5	17	23,3	12	20,0	15,7
Transito vietato	2	2,2	0	0,0	0	0,0	5	6,8	7	11,7	1,9
Raccolta funghi	6	6,7	2	2,1	6	5,9	1	1,4	2	3,3	2,2
Accensione fuochi	1	1,1	0	0,0	1	1,0	1	1,4	0	0,0	0,4
Raccolta fauna minore	1	1,1	0	0,0	0	0,0	0	0,0	0	0,0	0,3
Sorvolo non autorizzato	0	0,0	0	0,0	0	0,0	0	0,0	0	0,0	0,1
Violazione periodo monticazione	1	1,1	3	3,1	0	0,0	4	5,5	0	0,0	1,0
Raccolta minerali	0	0,0	0	0,0	0	0,0	1	1,4	0	0,0	0,1
Riprese video non autorizzate	0	0,0	0	0,0	0	0,0	1	1,4	0	0,0	0,1
Violazione nome caccia	0	0,0	0	0,0	0	0,0	1	1,4	0	0,0	1,3
Taglio alberi	0	0,0	1	1,0	1	1,0	2	2,7	0	0,0	0,5
Danneggiamento vegetali	0	0,0	0	0,0	0	0,0	0	0,0	1	1,7	0,1
Altre	0	0,0	0	0,0	0	0,0	0	0,0	1	1,7	0,1
Totale	89	100	97	100	102	100	73	100	60	100	100



Handwritten signature

ENTE PARCO NAZIONALE GRAN PARADISO 

Il campeggio abusivo resta in terza posizione, con l' 11,9% nel dodicennio, pur diminuendo considerevolmente rispetto all'anno precedente, probabilmente anche per l'andamento meteorico caratterizzato da cattivo tempo e/o temporali improvvisi e furiosi. La raccolta di fiori e piante (11,8%), resta al quarto posto, scontando in realtà il numero alto di sanzioni degli anni precedenti, poiché nel 2015, così come nel 2014, ne è stata elevata una sola. Al quinto posto il percorso fuoristrada (2,5%), che anch'esso risente dei dati degli anni precedenti, non essendovi da segnalare violazioni di questo tipo nel 2015. Le altre fattispecie assumono carattere saltuario su cui non è possibile azzardare valutazioni.

6.2 Nulla osta.

Grazie alla presenza di un proprio corpo di sorveglianza nel Parco è possibile una integrazione diretta tra attività di istrusione delle pratiche autorizzative ed il controllo della loro esecuzione.

In fase di esame della diverse pratiche (nulla osta, autorizzazioni in deroga ai divieti di cui all'art.11 della L.394/91) le diverse specificità indicate nelle domande possono infatti essere verificate preventivamente dai servizi tecnici con il supporto della sorveglianza nel corso delle Commissioni urbanistiche e successivamente controllate sul territorio nelle fasi dei lavori con specifico riferimento alle prescrizioni impartite ai richiedenti.

Il particolare il rilascio di concessioni o autorizzazioni relative ad interventi, impianti ed opere all'interno del Parco, previsto dall'art. 13 della L 394/1991, è sottoposto al preventivo nulla osta dell'Ente Parco, che serve a verificare la conformità dell'intervento alle disposizioni del Piano del Parco e del Regolamento del Parco. Nel 2014 sono state istruite 225 pratiche di nulla osta, suddivise nelle categorie sottoindicate.



Fig. 6.11 - Il campeggio dei cani su cui viene richiesto di effettuare procedure territoriali di tutela durante l'occupazione per comprendere meglio quali possano essere gli impatti ambientali. Foto M.Ottino

Nel 2015 sono state istruite n. 233 pratiche di nulla osta, suddivise nelle categorie sotto indicate:

categoria	quantità	% sul totale
manutenzione straordinaria, restauro, ristrutturazioni	56	24,0%
pertinenze di fabbricati	29	12,4%
manutenzione reti tecnologiche /teleradio - comunicazioni/ acquedotti - fognature	40	17,2%
nuove costruzioni	2	0,9%
adeguamento normativo rifugi/nuovi rifugi	0	0,0%
interventi dell'IRIDE/Enel/DEVAL	12	5,2%
aree attrezzate	6	2,6%
bonifiche agrarie	2	0,9%
campeggi	1	0,4%
sentieri, strade, piste di fondo	24	10,3%
piste per sci da discesa	3	1,3%
segnaletica	10	4,3%
sistemazioni idrauliche/di versante	14	6,0%
PRGC	1	0,4%
tagli forestali	7	3,0%




ENTE PARCO NAZIONALE GRAN PARADISO 

demolizioni	0	0,0%
licenze attingim./derivazioni	0	0,0%
interventi post alluvione	3	1,3%
varie (cave-discardiche-prelievo materiale- attrezzatura sportiva-riqualificazione ambientale)	23	9,9%
	233	100%

Sulle 233 pratiche istruite quelle per la quali è stato rilasciato il nulla osta sono state 201. Per le restanti sono state chieste integrazioni alla pratica.

Il **tempo medio di evasione** delle richieste è stato di **30 giorni**.

Delle 233 pratiche istruite, 71 sono state esaminate in Commissione Tecnico Urbanistica.



- interventi di manutenzione straordinaria, restauro e ristrutturazioni
- realizzazione di pertinenze di fabbricati
- interventi di manutenzione di reti tecnologiche e di telecomunicazione
- interventi di manutenzione di sentieri, strade e piste da fondo
- Altro

Sono stati opposti 5 dinieghi.

Per l'istruzione delle pratiche si sono resi necessari 8 sopralluoghi.


Merita far notare che le **nuove edificazioni**, con consumo di nuovo suolo sono pochissime, 2 nel solo 2015 e rappresentano lo **0,9% delle pratiche istruite**, praticamente tutte in aree "D" mentre la stragrande

maggioranza concerne manutenzioni, restauri, ristrutturazione di edifici esistenti o loro pertinenze.

Richieste di nulla osta per macrotipologia di attività						
Anno	interventi di manutenzione straordinaria, restauro e ristrutturazioni	realizzazione di pertinenze di fabbricati	interventi di manutenzione di reti tecnologiche e di telecomunicazione	interventi di manutenzione di sentieri, strade e piste da fondo	Altro	Totali
2015	56	29	40	24	84	233

Anche gli interventi su campeggi, strade, sentieri, piste di fondo nella stragrande maggioranza non rappresentano nuove realizzazioni quanto piuttosto manutenzioni o adeguamenti.

Il 36% che rappresenta la macrotipologia "Altro" comprende una serie di categorie come: adeguamento normativo dei rifugi; bonifiche agrarie, demolizioni; interventi di segnaletica; tagli boschivi; nuovi interventi; varianti PRGC; manutenzione piste da sci.

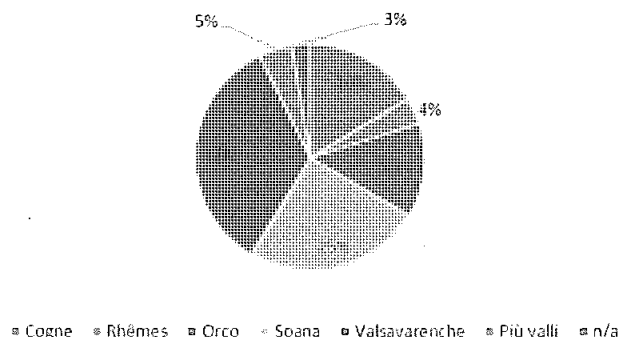


ENTE PARCO NAZIONALE GRAN PARADISO 

Le 233 pratiche sono suddivise per valle secondo la tabella seguente:

Valle di Rhemes	Valle di Cogne	Valsavarenche	Valle Orco	Valle Soana	Varie	N/a	Totale
9	38	79	31	59	11	6	233

Richieste di autorizzazione per valle 2015



Le aree maggiormente interessate risultano la Valsavarenche (34 %) e la Valle Soana (25 %). Nelle istruttorie per il rilascio del parere sugli strumenti di pianificazione pervenuti è stato necessario utilizzare strumenti GIS per l'analisi delle cartografie in relazione al piano del parco.

6.3 Altre autorizzazioni ambientali

Sono state istruite 242 pratiche di autorizzazione su attività soggette a regolamentazione con 238 rilasci e 4 dinieghi (116 sorvoli, 1 accensione fuochi, 8 monticazioni, 17 raccolta vegetali, rocce e minerali, 1 esplosivi, 6 cani, 93 per le foresterie). Il tempo medio di rilascio è stato di 6 giorni.

6.4 Protezione dagli incendi boschivi.

Nel 2015 nel Parco non si sono verificati **incendi boschivi**, nonostante una alla stagione estiva calda e secca.

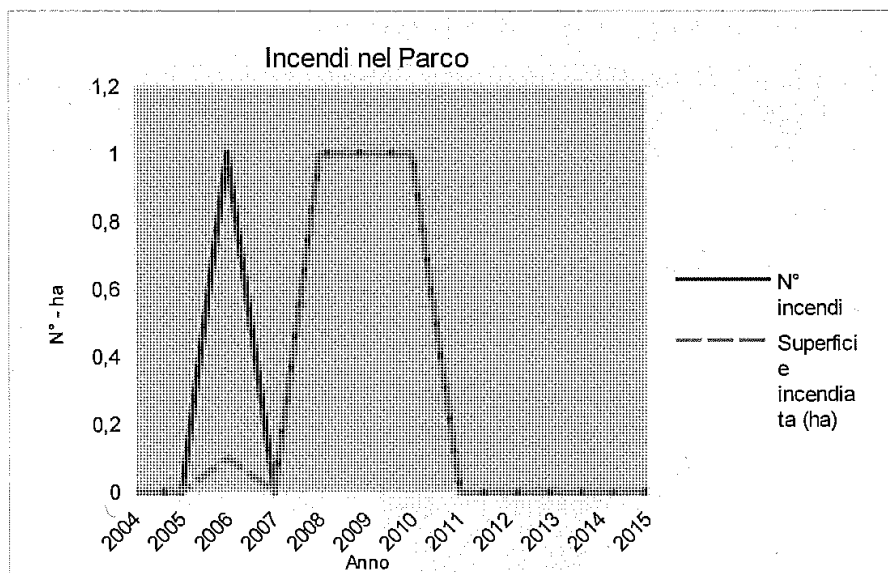
La situazione degli incendi nel Parco si conferma non preoccupante, come desumibile dal quadro sottostante, che evidenzia come la superficie bruciata sia una percentuale piccolissima di quella totale del parco e che le aree percorse per ogni incendio siano fino ad oggi di limitata superficie. Ciò non deve comunque indurre a sottovalutare la situazione. Il personale di vigilanza effettua periodicamente azioni di pulizia e manutenzione di mezzi ed attrezzature anti-incendio.



Fig. 4.3 - La stagione estiva 2015 non ha visto incendi boschivi. Foto Archivio Parco



Ca

ENTE PARCO NAZIONALE GRAN PARADISO 

Anno	N° incendi	Superficie incendiata (ha)	Superficie Parco incendiata (%)
2004	0	0	0,00000
2005	0	0	0,00000
2006	1	0,1	0,00014
2007	0	0	0,00000
2008	1	1	0,00141
2009	1	1	0,00141
2010	1	1	0,00141
2011	0	0	0,00000
2012	0	0	0,00000
2013	0	0	0,00000
2014	0	0	0,00000
2015	0	0	0,00000
Tot	4	3,1	0,00436

6.5 Interventi di soccorso.

E' da segnalare un solo sollecito intervento degli agenti della Valle di Cogne che ha evitato che venisse portato a termine un tentativo di suicidio.



7. Interventi sulla rete dei Centri per i visitatori e per l'educazione ambientale.

7.1 Centro botanico "L'uomo ed i coltivi"

7.1.1 Realizzazione edificio

La ripresa lavori per la realizzazione del centro visitatori "L'uomo e i coltivi" a Campiglia Soana è avvenuta in data 24 aprile. I lavori sono nuovamente stati sospesi per cause meteorologiche in data 18 novembre.




Fig. 70 – Tra i lavori 2015 presso il Centro "L'Uomo ed i coltivi" vi sono le fondazioni e la posa della serra. Foto B. Rosai

I lavori eseguiti nel corso del 2015 sono:

- verifica del sistema di copertura a seguito della stagione invernale,
- pulizia e trattamento degli elementi strutturali lignei interne ed esterni,
- posa di serramenti interni, dei battiscopa e dei controsoffitti, posa della resina a pavimento nel salone d'ingresso,
- completamento del locale di stoccaggio del pellet predisposto per la fornitura con autobotte e tramoggia per alimentare la caldaia,
- completamento dell'impianto idrosanitario con la posa degli

- apparecchi sanitari e delle rubinetterie,
- ultimazione dell'impianto idroelettrico con il completamento del lavoro di presa, della condotta forzata e posa della turbina,
- completamento dell'impianto elettrico con posa dei pannelli fotovoltaici in copertura e di tutti gli apparecchi illuminanti esterni ed interni ad esclusione di quelli previsti nel salone d'ingresso,
- lavori di falegnameria interni ed esterni,
- impianto per lo smaltimento delle acque nere e bianche,
- sistemazioni del terreno nelle immediate vicinanze dell'edificio per permettere il tracciamento dei percorsi dal centro verso l'esterno, per tracciare e realizzare la serra, per realizzare quanto previsto per lo smaltimento delle acque reflue,
- fondazioni e posa della serra,
- predisposizione dell'impianto solare termico.



Fig. 71 – Negli interni sono stati posati i serramenti, completati i pavimenti, gli impianti sanitari ed elettrici. Foto B. Rosai

Nei primi mesi del 2015, è stato approvato il 5° SAL, emesso nel 2014, per €. 88.366,81 ed è stata approvata la seconda perizia suppletiva e di variante riguardante le lavorazioni stralciate nel 2009 dall'importo originario del 1° lotto, comprendenti la serra, la regolazione del terreno, i parapetti e una serie di lavorazioni edili ed impiantistiche necessarie al miglioramento dell'opera e della sua



ca

ENTE PARCO NAZIONALE GRAN PARADISO 

funzionalità per € 84.494,08.

Sono stati necessari contatti con il curatore fallimentare della ditta con cui è stato risolto il precedente contratto per poter disporre degli apprestamenti di cantiere abbandonati. E' stato affidato un incarico esterno per ottenere l'autorizzazione all'immissione in rete degli impianti di produzione elettrica a servizio del centro e poter installare il contatore bidirezionale.

Il 6° sal, emesso in data 12.01.2015 per € 64.529,39, si è potuto liquidare solo a giugno quando l'impresa aggiudicataria ha potuto dimostrare alla stazione appaltante, come prescritto dalla normativa vigente, l'avvenuto pagamento dei subappaltatori. L'impresa aggiudicataria ha successivamente spedito una richiesta ufficiale affinché il parco, a partire dal 7° Sal, provvedesse direttamente al pagamento dei subappaltatori. Si sono, quindi, rese necessarie verifiche legali per




Fig.72 – Sono state realizzate una palificata ed una gabbionata a difesa e regolarizzazione della giacitura dei terreni del Centro "L'uomo ed i coltivi". Foto B. Rosai

valutare gli aspetti normativi e redigere una risposta. Nei mesi estivi sono state effettuate molte riunioni di coordinamento per risolvere aspetti connessi ai rapporti fra ditta appaltatrice e subappaltatori. Nel mese di agosto è stato emesso e approvato il 7° SAL per € 115.526,80 e, per la prima volta, l'ente ha pagato direttamente i subappaltatori.

Questa vicenda ha influito negativamente sulle tempistiche del cantiere, e nonostante la proroga concessa sui tempi di esecuzione, i lavori, che da cronoprogramma si sarebbero dovuti concludere entro il 2015, saranno invece completati nella primavera 2016.

Nel mese di dicembre è stato emesso e approvato l'8° SAL per € 87.577,00.

E' stata redatta una relazione di accompagnamento alla rendicontazione consegnata alla Fondazione CRT per il contributo da loro assegnato al progetto.

7.1.2 Opere esterne

Nel 2015, è stato approvato il progetto esecutivo per le opere esterne all'edificio per l'importo di € 121.576,25. Redatti e approvati i documenti di gara, si è proceduto ad inviare la lettera d'invito alla procedura negoziata. Con Determinazione dirigenziale del 30 aprile è stata approvata l'aggiudicazione provvisoria e sono iniziati gli accertamenti post gara. L'importo di lavori, superiore ad € 40.000, ha comportato l'utilizzo della nuova procedura AVCPass. Con Determinazione dirigenziale n. 264 del 02.07.2015 è stata approvata l'aggiudicazione definitiva efficace.

In conseguenza dei ritardi del lotto edile, i lavori sono stati consegnati solo in data 8 settembre, per poi essere sospesi circa due mesi dopo.

I lavori eseguiti nel corso del 2015 sono:




Fig. 73 - Altri lavori accessori: verifica della vasca di captazione, scavi per la realizzazione dell'impianto di irrigazione, allaccio del troppo pieno. Foto B. Rosai



ENTE PARCO NAZIONALE GRAN PARADISO 

- pulizia dell'area,
- lavori di movimento terra e spietramento superficiale,
- tracciamento dei sentieri e delle aree di sosta,
- verifica della vasca di captazione, scavi per la realizzazione dell'impianto di irrigazione, allaccio del troppo pieno,
- realizzazione delle opere di ingegneria previste: una palificata e una gabbionata.

A novembre, è stato emesso e approvato il 1° Sal per € 28.744,21.

In considerazione della data di consegna dei lavori, si concorda con la Direzione lavori di rimandare alla primavera 2016 la finitura delle sistemazioni esterne e soprattutto dei percorsi, in modo da lasciare che il terreno abbia modo di compattarsi nei mesi invernali.

7.1.3 Allestimento e arredamento

L'azione è stata rimandata al 2016.

7.2 Centro per la conservazione dei corsi d'acqua

I lavori presso il Centro per la conservazione dei corsi d'acqua di Rovenaud Valsavarenche avrebbero dovuto vedere l'appalto delle opere di completamento. La caduta di massi nel 2011 e 2012 sulla zona ad ovest del centro ha determinato una condizione di rischio nell'area, così come evidenziato nelle successive analisi e valutazioni geologiche commissionate dall'Ente Parco, che sono state alla base di uno studio di fattibilità per opere di protezione fatto redigere e consegnato nel settembre 2013. Lo stato di fatto, oltre a porre a rischio di serio danneggiamento le strutture eseguite, non avrebbe consentito l'ultimazione di alcune opere accessorie e la conclusione dell'intervento con l'allestimento del percorso di visita e la gestione con apertura a regime. Lo studio di fattibilità ha ritenuto idonea una soluzione di difesa passiva che prevede la costruzione di




Fig. 74 - Il Centro per la tutela dei corsi d'acqua protetto da vallo paramassi in una simulazione a termine lavori. Foto M. Fiou

un vallo paramassi su terreni comunali e privati, a monte del Centro, la cui tipologia permette la piantagione di specie vegetali di alto fusto che forniranno nel tempo una mitigazione dell'impatto paesaggistico significativa, andando a costituire un boschetto di origine artificiale che si confonderà con quello naturale retrostante. L'Ente Parco ha

quindi provveduto a dare incarico per il progetto definitivo dell'opera nel marzo 2014, che è stato consegnato ed approvato dalla Giunta Esecutiva il 1/12/2014.

Le opere fino ad oggi realizzate insistono su aree di proprietà del Comune di Valsavarenche, concesse in uso con convenzione amministrativa. Per la realizzazione del vallo era necessaria la dichiarazione di pubblica utilità dell'opera al fine della imposizione di vincolo preordinato all'esproprio dei terreni su cui realizzarlo. Il soggetto titolato ad effettuarla era il Comune. Per queste ragioni l'Ente Parco ha valutato che ragioni di opportunità e praticità suggerivano che i lavori di realizzazione delle opere di protezione sui terreni acquisiti con l'esproprio fossero realizzati dal Comune stesso, tenuto conto l'interesse di entrambe le parti è di determinare le condizioni per far entrare in funzione il Centro e salvaguardare gli investimenti effettuati.



ENTE PARCO NAZIONALE GRAN PARADISO 

Considerato che tutti questi elementi relativi alla definizione e attuazione dell'opera richiedevano per la loro completa realizzazione una azione integrata e coordinata tra Comune di Valsavarenche e Ente Parco, si è ritenuta opportuna la conclusione di un accordo di programma, che assicurasse il coordinamento delle azioni e per determinare tempi, modalità, finanziamento. Pertanto il Consiglio Direttivo, con deliberazione n. 2 del 3/2/2015, ha approvato l'Accordo di Programma con il Comune di Valsavarenche per la realizzazione e gestione di un vallo paramassi a difesa del Centro per la conservazione dei corsi d'acqua, siglato in data 6/2/2015. L'Accordo ha previsto che rimanesse a carico del Parco la procedura fino all'approvazione del progetto esecutivo e che successivamente il Comune assumesse il ruolo di stazione appaltante per gli affidamenti professionali ancora necessari e per la realizzazione dell'opera.




Fig. 75 - L'area del Centro per la conservazione dei corsi d'acqua che sarà interessata dai lavori di costruzione del vallo. Foto M. Ottino

L'Ente Parco si è impegnato a concludere la progettazione esecutiva e a finanziare integralmente il quadro economico, stabilito in € 2.158.100,70.

Con Determinazione dirigenziale a contrarre n. 41 del 3.2.2015 sono stati approvati i documenti di gara con procedura aperta e criterio dell'offerta economicamente più vantaggiosa (Determinazione dirigenziale n. 57 del 5.2.2015) per l'assegnazione della progettazione esecutiva. Dopo la successiva gara, cui si sono presentati sei concorrenti, con Determinazione dirigenziale n.130 del 2.4.2015 sono stati affidati la progettazione esecutiva ed il coordinamento per la sicurezza in fase

di progettazione per le opere di difesa del Centro per la conservazione dei corsi d'acqua di Rovenud Valsavarenche, divenuta efficace a seguito del perfezionamento della documentazione d'appalto con determinazione n.223 del 5.6.2015.

Proceduto con la prima redazione del progetto, il Parco comunicava al Comune di Valsavarenche la sua consegna, richiedendo gli estremi della disponibilità delle aree occorrenti per la verifica. Il 19.06.2015, il Comune comunicava l'avvenuta emissione del decreto di esproprio, che è stato pubblicato sul Bollettino Ufficiale della Regione il 07.07.2015.

Il progetto esecutivo è stato quindi ultimato e consegnato il 17.07.2015.

Con Determinazione dirigenziale n.288 del 20.07.2015 gli elaborati sono stati approvati e trasmessi al Comune di Valsavarenche per la fase di appalto delle opere, richiedendo la nomina del Rup ed il cronoprogramma dell'affidamento.

A fine anno le gare indette dal Comune per la Direzione lavori e l'assegnazione dei lavori non erano ancora concluse.

7.3 Strada Paradisia

Nel 1955 il Consiglio di Amministrazione dell'ente parco scelse la Valnontey per realizzare il Giardino botanico alpino di Paradisia con l'obiettivo di valorizzarne la flora montana e alpina.

L'area adatta venne individuata a 1700 metri di quota, sulla sinistra orografica del torrente, a monte della frazione Valnontey di Cogne, sul tracciato della strada reale di caccia che conduce alla casa di caccia di Lauzon.

A servizio del giardino botanico, che occupa una superficie di circa 10.000 metri quadrati, fu costruito un edificio atto ad ospitare tutti i locali necessari alla sua funzionalità, fra i quali anche la sede del Servizio botanico del parco.



ENTE PARCO NAZIONALE GRAN PARADISO 

Attualmente il Giardino botanico alpino di Paradisia rappresenta, insieme alla rete dei centri visitatori, uno dei luoghi deputati allo svolgimento dell'attività didattica e divulgativa dell'ente parco.

L'ingresso del giardino botanico era raggiungibile tramite la strada bianca.

Il limitato traffico veicolare e, soprattutto, il contesto ambientale hanno fatto sì che la scelta di procedere con una asfaltatura non venisse mai presa in considerazione. Nel 2014 era stato redatto il Documento Preliminare alla Progettazione dal Rup, approvato il progetto esecutivo ed aggiudicata la gara per intervenire sulla strada di accesso, con i seguenti obiettivi:

- **migliorare l'accessibilità al luogo di lavoro** in particolare garantendo la percorribilità della strada in sicurezza anche con le condizioni atmosferiche più sfavorevoli;
- **evitare l'impiego tradizionale di un normale conglomerato bituminoso** in considerazione dell'alto valore ambientale del contesto in cui si andrà a realizzare l'opera;
- **sperimentare soluzioni che possano essere riproposte in contesti simili** in particolare utilizzando prodotti con maggiori caratteristiche di ecocompatibilità in grado di resistere in situazioni atmosferiche sfavorevoli.



Fig. 76 - Lavori di sistemazione della strada per Paradisia. Foto B. Rosai




Fig. 77 - Il sedime sistemato si presenta con un aspetto simile ad una strada bianca. Foto B. Rosai

Ad inizio 2015 è stato firmato il contratto con la ditta aggiudicataria e presentata la SCIA al Comune di Cogne. Dopodiché è stato necessario attendere che le condizioni climatiche consentissero la consegna dei lavori a quota 1700 metri.

I lavori sono iniziati il 18 maggio e sono stati ultimati in tempo utile contrattuale.

Come desumibile dalla documentazione fotografica, l'intervento ha ottenuto l'obiettivo di ottenere un accesso funzionale e, allo stesso tempo, coerente con l'alto valore ambientale del contesto.

Superata la stagione invernale, si analizzeranno le reazioni del materiale di pavimentazione alle condizioni atmosferiche a cui è stata esposta. In caso di collaudo positivo, si procederà, tramite la posa di un pannello informativo in loco e tramite il sito web dell'ente, a comunicare il significato dell'intervento e le sue potenzialità di riutilizzo in contesti simili.



Handwritten signature or initials.

ENTE PARCO NAZIONALE GRAN PARADISO 

8. Patrimonio immobiliare.

8.1 Trasferimento della sede di Torino

Nel settembre 2014 il Consiglio Direttivo ha approvato la proposta di Arpa Piemonte e il conseguente trasferimento della sede di Torino da via della Rocca ai locali di Via Pio VII, da realizzarsi entro il 2015, realizzando un risparmio del 52,81% tra spese di locazione ed oneri accessori.

La scelta di incaricare la Responsabile dell'Ufficio Tecnico della redazione del progetto di adattamento dei locali della nuova sede, piuttosto che di rivolgersi ad un professionista esterno, ha permesso di rimanere entro i tempi richiesti e ha permesso un notevole risparmio economico.

Inoltre, la conoscenza in prima persona delle criticità esistenti nella sede di via della Rocca, ha garantito che l'elaborazione delle proposte progettuali, per la sede di via Pio VII, contenessero al loro interno le soluzioni, rispondendo alle esigenze attuali dell'ente.

Periodo dicembre 2014 – gennaio 2015

Obiettivi: miglioramento della logica distributiva degli uffici, massimo utilizzo degli arredi esistenti, risoluzione delle criticità della sede di via della Rocca, quali la razionalizzazione di magazzini e archivi e del percorso uffici-magazzini- auto di servizio per le missioni, accesso disabili, accesso del pubblico alla biblioteca.

Dopo aver approfondito l'analisi delle esigenze della sede di Torino in merito ad uffici, archivi e magazzini, si è proceduto, in contraddittorio con dirigente e funzionari tecnici di Arpa, all'individuazione della superficie necessaria ed alla risoluzione delle criticità incontrate.

Infatti, nonostante l'intervento già effettuato, dopo i giochi invernali del 2006, sono state necessarie ulteriori modifiche edili ed impiantistiche affinché i locali rispondessero alle esigenze dell'ente.

E' stato necessario specificare a Arpa Piemonte i requisiti tecnici necessari ad ospitare la sede,

come la presenza di servizi igienici per disabili, lo spazio per la biblioteca, sufficienti spazi per magazzini e archivi con adeguato controllo igrometrico.

Inoltre, ritenuto opportuno che l'accesso alla palazzina B2 fosse limitato a ATOR, NOE e PNGP, al fine di evitare la presenza di persone non riconducibili a nessuno dei tre enti, nelle aree comuni quali corridoi, scale e ascensori, è stato richiesto ed ottenuto l'uso esclusivo del piano terreno, con il relativo spostamento dei locali ARPA in altra sede (infermeria, studio medico e relativo locale di attesa, spogliatoio e servizi igienici per gli operatori della mensa a servizio degli uffici).



Fig.78 - Il fabbricato all'interno del complesso dell'Arpa Piemonte in cui è stata trasferita la sede del Parco. Foto M.Ottino

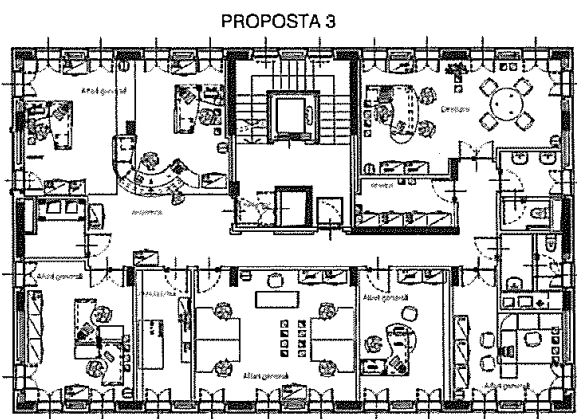


Fig. 79 - Una delle 15 proposte progettuali redatte per trovare la sistemazione più funzionale degli arredi rispetto alle esigenze dei servizi e del personale. Primo piano. Dis. B. Rosai



Questa fase di analisi, riunioni e sopralluoghi si è concretizzata con la stesura di varie proposte distributive sui tre piani della palazzina.

In particolare, sono state proposte 7 alternative per il Piano Terra, 4 per il piano Primo e 4 per il Piano Secondo.



Fig. 80 - Prima del trasloco dalla vecchia sede ogni materiale, previa selezione e dopo eventuale eliminazione di quanto obsoleto, è stato preparato e inscatolato. Foto B. Rosai

Le varie proposte progettuali, distributive e di arredo, sono state elaborate in modo da individuare quella più funzionale all'ente. La soluzione definitiva, redatta a cura del Responsabile dell'Ufficio Tecnico dell'ente, è stata trasmessa ad Arpa Piemonte in data 04.02.2015.

Si è trattato di un processo partecipato che ha coinvolto tutti gli uffici e i servizi nel ruolo di utenti finali, i quali hanno, sulla base delle loro esperienze e con opportune osservazioni, collaborato fino all'individuazione della soluzione finale condivisa.

Negli ultimi anni, le nuove esigenze di diverse professionalità, la creazione di nuovi uffici e le conseguenti assunzioni di nuovi dipendenti avevano causato negli spazi di

via della Rocca molti problemi insoliti, ad esempio colleghi dello stesso Servizio erano dislocati in uffici su diversi piani. Con gli spazi a disposizione della nuova sede, è stata possibile la revisione di molte postazioni lavoro secondo i nuovi utilizzi, le nuove assunzioni e le attuali esigenze di lavoro dell'ente.

L'analisi e la proposta progettuale ha mantenuto, come vincolo, il riutilizzo degli arredi in uso al fine di evitare sprechi e di contenere le spese. L'acquisto di nuove forniture è stato preso in considerazione solo per risolvere situazioni non funzionali nella sede di via della Rocca.

Periodo: febbraio /marzo/aprile 2015

Obiettivi: razionalizzazione dei magazzini del Servizio Turistico, miglioramento di funzioni a servizio degli uffici in termini distributivi e di spazio, firma del contratto con Arpa.

Approfondendo l'analisi dei magazzini del piano seminterrato di via della Rocca, il volume effettivo occupato da materiale

destinato al territorio è risultato molto ingente. Piuttosto che chiedere ad Arpa ulteriore superficie di magazzino, si è preferito affittare dei locali a Pont Canavese, in modo da ridurre i trasporti e rendere più funzionale la distribuzione nelle valli.

E' stato redatto il parere di congruità tecnica a supporto del contratto di locazione.

Contemporaneamente, si è proceduto con il rilievo approfondito di tutti gli arredi e macchinari in uso e con l'esame accurato di tutte le funzioni richiedenti particolari necessità di spazio, dislocazione, impianti: reception, cassaforte, server, fotocopiatrici, timbratrice, locale pausa caffè. Sono state effettuate le prime verifiche con il consulente dell'ente per la rete locale, internet, la telefonia.



Fig. 81 - Ogni collo è stato contrassegnato per destinarlo ad uno specifico piano ed ufficio. Foto B. Rosai



ENTE PARCO NAZIONALE GRAN PARADISO 

In contraddittorio con Arpa sono state fatte verifiche, sulle planimetrie e sul posto, in merito ai locali e agli impianti da adattare.

E' stata garantita adeguata assistenza tecnica al Servizio Affari generali in occasione dei sopralluoghi delle ditte di traslochi interessate a presentare offerta e partecipare alla gara.



Fig. 82 - Numerosi lavori sono stati necessari per smontare gli impianti nella vecchia sede e installare attrezzature e mobili nella nuova. Foto B. Rosai

E' stata fatta la verifica del computo metrico estimativo elaborato da tecnici Arpa sulla base del progetto fornito dall'Ufficio Tecnico e fornita l'assistenza tecnica alla Direzione per la stesura del contratto.

Il contratto di locazione è stato approvato in data 16.04.2015

Periodo: maggio/giugno/luglio 2015

Obiettivi: verifica del cantiere in corso per ridurre al minimo gli imprevisti, facilitando l'ingresso dei dipendenti in un ambiente funzionale.

Nel mese di Maggio, sono iniziati i lavori presso i locali di Arpa per trasformare i locali secondo le esigenze dell'ente. Sono stati effettuati diversi sopralluoghi in cantiere come assistenza alla DL di Arpa per la verifica delle demolizioni e

nuove costruzioni, in particolare per verificare le dimensioni dei locali in previsione degli arredi che sarebbero stati trasferiti.

Sono state effettuate ulteriori verifiche per la rete locale, internet e la telefonia a seguito del cambio di consulenti informatici.

Per la tinteggiatura interna dei locali, sono stati individuati tre colori, studiati appositamente per armonizzare con pavimenti e arredi e per vivacizzare e rendere meno anonimi gli spazi di lavoro.

Periodo: settembre 2015

Obiettivi: facilitare le operazioni di trasloco, riducendo al minimo le giornate di chiusura dell'ente. Individuazione degli arredi oggetto di nuova fornitura e degli arredi in uso da dismettere.

Nel mese di Settembre, con l'affidamento da parte del Servizio Affari generali del servizio di trasloco, a seguito di riunioni e sopralluoghi congiunti, si è cominciato a lavorare insieme per concordare un metodo condiviso che facilitasse le operazioni, riducendo per quanto possibile gli imprevisti, causando meno disagio possibile ai dipendenti e che permettesse di contenere le giornate di chiusura dell'ente.

Si sono definiti gli arredi necessari ad

ogni singolo ufficio, con ogni singolo dipendente, e valutato lo spostamento delle zone comuni.

Si è iniziato a predisporre, per ogni piano degli uffici di Via della Rocca, un elaborato grafico funzionale al lavoro dei traslocatori, nel quale, per ogni singolo arredo, fosse chiaramente



Fig. 83 - Istruzioni ed attenzioni per rimontaggio e allestimento dei nuovi uffici. Foto B. Rosai



ENTE PARCO NAZIONALE GRAN PARADISO 

riconoscibile l'ubicazione nella sede di Via Pio VII.

Nell'ambito delle nuove forniture, sono state definite le necessità dell'ufficio comunicazione e grafica del Servizio Affari generali, per un totale di 5 postazioni.

Sono state precisate numero e ubicazione delle prese elettriche e, con l'ausilio dei nuovi consulenti informatici, degli impianti speciali. Su richiesta del servizio Affari generali, sono state invertite le




Fig. 84 - Il nuovo front office nella sede di via Pio VII di Torino.
Foto B. Rosai

posizioni di server e fotocopiatrice, al fine di facilitare il lavoro della segreteria.

Alla fine di Settembre, un incontro esteso a tutti gli uffici di Arpa Piemonte e dell'ente Parco coinvolti nel trasloco ha permesso di individuare eventuali criticità in vista del trasferimento imminente e risolvere insieme eventuali ulteriori problematiche.

Periodo: ottobre 2015

Obiettivi: coordinare e facilitare le operazioni di trasloco da una sede all'altra, riducendo al minimo le giornate di chiusura dell'ente.

Nel mese di Ottobre, sono stati acquistati i nuovi arredi per il Servizio Affari generali e gli scaffali occorrenti nel locale server ad uso archivio della Segreteria e nell'archivio generale a piano interrato. Gli ordini sono

stati predisposti con tempistiche e modalità tali da garantire che la consegna e il montaggio fossero funzionali all'ingresso dei dipendenti nella nuova sede.

A inizio mese, sono stati necessari sopralluoghi congiunti con Servizio Affari generali e consulenti informatici, oltre a tecnici di Arpa Piemonte, finalizzati all'installazione del nuovo server e, con gli elettricisti di Arpa Piemonte, per l'installazione del nuovo rack e dei punti rete aggiuntivi.

Inoltre, in data 14 ottobre, a seguito di un sopralluogo con un funzionario dell'Arpa è stato firmato congiuntamente il verbale di consegna dei locali.

Prima dell'inizio del trasloco vero e proprio, programmato nelle ultime tre settimane del mese, a cominciare con il piano seminterrato dei magazzini, per poi passare al piano primo e infine al piano terra, sono state completate le fasi propedeutiche concordate con la ditta incaricata del trasloco per facilitare ai traslocatori l'individuazione della posizione in termini di piano e posizione nel singolo ufficio o magazzino di ogni singolo arredo o di ogni singola scatola nella sede di Via Pio VII.

Con i nuovi spazi a disposizione, è stata possibile la revisione di molte postazioni lavoro secondo i nuovi utilizzi, le nuove assunzioni e le attuali esigenze.

Nella logistica del trasloco si è tenuto conto di questi fattori:

- pochissimi uffici sono stati trasferiti così come erano da Via della Rocca a via Pio VII;
- molti uffici condivisi da più dipendenti in Via della Rocca si sono trasformati in uffici singoli;
- la disposizione degli armadi e degli archivi è cambiata completamente e gli armadi sono stati suddivisi fra i singoli uffici.

La soluzione finale ha, quindi, comportato scambi di scrivanie, sedie e armadi fra diversi colleghi con la difficoltà di far andare i contenuti degli armadi e degli archivi presso l'ufficio competente.



Fig. 85 - Riapertura scatoloni e rimontaggio del contenuto. Foto B. Rosai



ENTE PARCO NAZIONALE GRAN PARADISO 

Per questo motivo, prima del trasloco è stata fatta una riunione con tutti dipendenti per spiegare come l'ufficio tecnico avrebbe contraddistinto i singoli arredi tramite delle etichette colorate (ad individuare ogni singolo locale di Via Pio VII) con numero progressivo (ad individuare la posizione nel locale).

Coerentemente con le etichettature sono state elaborate 4 piante (interrati, piani terra, piano primo e piano secondo) della sede di Via Pio VII con la disposizione definitiva di ogni arredo.



Fig. 86 - Con un processo partecipato il personale ha potuto concorrere alla individuazione degli uffici, spesso singoli e scegliere tra tre colori per la tinteggiatura del proprio spazio. Foto B. Rosai

Inoltre, è stato garantito supporto ad ogni singolo dipendente al fine di garantire che l'etichetta di ogni scatola imballata corrispondesse esattamente al codice dell'armadio predisposto, nella nuova sede, ad accoglierne il contenuto. La stessa procedura è stata utilizzata per i magazzini del piano interrato e per la biblioteca.

Con l'arrivo delle squadre di trasloco, impegnate per tre settimane in ottobre, è stata garantita la presenza dell'ufficio tecnico necessaria al coordinamento della squadra, per velocizzare le operazioni di imballaggio e partenza in via della Rocca e quelle di disimballaggio e arrivo in via Pio VII.

Sono stati scollegati tutti i PC presenti in via della Rocca e ricollegati nelle

postazioni assegnate della nuova sede.

Negli stessi giorni è stato seguito l'arrivo e il montaggio degli arredi acquistati per l'ufficio comunicazione e dei vari scaffali ad uso archivio.

Nella superficie messa a disposizione da Arpa Piemonte nel piano interrato, non essendoci delimitazioni precise, si è provveduto con il tracciamento sul pavimento, presenti i funzionari dell'Arpa, la superficie assegnata all'ente, in modo che i traslocatori potessero procedere con il montaggio degli scaffali.

E' stata effettuata la verifica nei magazzini interrati di via della Rocca con trasporto di arredi non previsti nella nuova sede, nel nuovo magazzino di Pont Canavese, insieme agli estintori (in collaborazione il Servizio Turistico).

Si è garantita la collaborazione con Servizio Affari generali, tecnici Arpa e Consulenti informatici alla risoluzione di varie problematiche connesse con il server, la rete dati e la rete voce.

Infine, è stato effettuato un ultimo incontro, a supporto del Servizio Affari generali, con i proprietari della sede di via della Rocca per verificare lo stato dei locali, documentarlo con fotografie e rilevare eventuali danni causati nel corso del trasloco.

In quella sede è stata fatta la lettura dei contatori, sono stati anche eliminati gli ultimi rifiuti ingombranti, smontate le canaline degli impianti e rimosso tutto quanto era stato concordato con la proprietà.





Fig. 87 - Il 2 novembre il trasloco della sede in via Pio VII di Torino è stato concluso. Foto M. Ottino

Periodo: novembre/dicembre 2015



ENTE PARCO NAZIONALE GRAN PARADISO 

Finalità: *conclusione del trasloco.*

Il 2 novembre l'ente parco ha ufficialmente riaperto la sede di Torino presso i nuovi locali di Via Pio VII.

Negli ultimi due mesi dell'anno si è trattato di completare gli ultimi allestimenti degli uffici, fornendo supporto ai colleghi per problemi impiantistici, montaggio piccoli arredi e fissaggio quadri alle pareti.




Fig. 88 - Pranzo il Gran Piano l'operatore specializzato che l'Ente ha affidato il patrimonio in legno e dotandolo resistenza zavorra e 2 stufette, oltre a diversi altri lavori sull'impianto elettrico. Foto D. Carnicella

La Casa di caccia del Gran Piano di Noasca è un edificio storico della fine dell'Ottocento utilizzato per la sorveglianza e recentemente ridestinato in parte a rifugio escursionistico non gestito. Per poter attuare tale riconversione a seguito dei sopralluoghi effettuati nel mese di giugno, in cui si è proceduto a verificare l'opera di captazione, nei tre mesi successivi si è provveduto a completare gli interventi necessari per poter dare in gestione, a partire dal 2016, il rifugio escursionistico non custodito.

In particolare sono stati effettuati i seguenti interventi:

- installazione centralina idroelettrica,
- posa tubazioni ultimo tratto, valvole scarico, raccordi, realizzazione copertura provvisoria, canalizzazione acqua scarico,
- installazione relé temporizzatore per scambio riscaldamento locali rifugio,
- installazione resistenza zavorra e 2 stufette nei locali casotto,
- installazione sistema di accumulo di energia con 2 batterie, caricabatterie automatico, collegamento a impianto

E' stato effettuato un sopralluogo congiunto con il RSPP dell'ente per verificare i locali in uso, integrare il Documento Valutazione Rischi e le tavole di evacuazione.

E' stato dato un incarico ad un'impresa già affidataria delle manutenzioni per ARPA Piemonte per la realizzazione delle delimitazioni della superficie degli archivi dell'ente con grigliati metallici.

E' stato effettuato un lavoro di coibentazione sui cassonetti di tutte le porte finestre degli uffici.

8.2 Patrimonio immobiliare dell'Ente o in uso

La consistenza del patrimonio immobiliare del Parco storico e di alta quota, è una caratteristica dell'area protetta che ha contribuito significativamente all'azione di tutela e monitoraggio e al supporto delle attività sul territorio. Tuttavia la vetustà e lo stato del patrimonio, la difficoltà a mantenere livelli minimi di efficienza, rendono necessario definire le azioni prioritarie di intervento e l'aggiornamento delle necessità. Tra queste nel 2015 si è posto mano agli interventi sottodescritti.

8.2.1 Casa di caccia del Gran Piano di Noasca




Fig. 89 - Sempre presso la Casa di caccia sono state installata una centralina elettrica e posate le relative tubazioni, valvole scarico, raccordi. Foto D. Carnicella



@

ENTE PARCO NAZIONALE GRAN PARAOISO 

Fotovoltaico esistente,

- modifica quadro elettrico casotto con inserimento scambio alimentazione elettrica centralina/pannelli Fotovoltaico,
- collegamento quadro generale a sistema di scambio automatico centralina/gruppo elettrogeno,
- chiusura vano quadro generale,
- collegamento impianto idraulico interno alla nuova tubazione derivata dalla vasca di accumulo con valvola intercettazione, filtro a dischi,riduttore di pressione, scarico,
- smontaggio e riposizionamento arredi,
- demolizione pavimentazione esistente in 2 stanze,1 disimpegno e la cucina, pulizia e sistemazione del fondo, posa barriera vapore, posa pannelli base e posa nuovo pavimento in tavolame di castagno, pulizia, verniciatura e riposizionamento battiscopa, trattamento con oli,
- sostituzione filtri potabilizzatori, sostituzione gruppo lavello cucina e miscelatore doccia,
- prelievo reflui da fossa ihmoff per analisi,
- assistenza ai decoratori che hanno ritinteggiato le facciate esterne e le pareti interne di tutta la struttura.



Fig. 90 - I lavori di rifacimento del tetto della "villetta di Cogne". Foto B. Rosai



Fig. 91 - Il balcone della "villetta di Cogne". Foto B. Rosai

È stato affidato un incarico per affidare la pratica di aggiornamento della planimetria catastale e richiesta di agibilità al Comune di Noasca e effettuato un incontro con l'ufficio ex Provincia di Torino per aggiornare la pratica della captazione, propedeutico alla firma del disciplinare di concessione.

Infine, è stato redatto un manuale d'uso tecnico per la gestione della struttura, documento indispensabile per la futura gestione. Buona parte dei lavori sono stati eseguiti in economia dal personale dell'ufficio tecnico e del servizio di sorveglianza.

8.2.2 Casermetta sede sorveglianza di Cogne "Villetta"

Negli ultimi anni, ed in particolare in occasione dei lavori di posa delle linee di vita sulla copertura, è emersa la necessità di effettuare una serie di lavori di manutenzione sulla copertura dell'edificio denominato Villetta, che ospita la sede della sorveglianza di Cogne.

In particolare l'intervento ha riguardato la rimozione totale del manto di copertura, la posa di una membrana idrorepellente, impermeabile e traspirante sull'estradosso della lamiera esistente, la fornitura e posa dei controlistelli in abete per il fissaggio del tavolato sottolosa, la fornitura e posa di nuovo manto



ENTE PARCO NAZIONALE GRAN PARADISO 

di copertura in lose, la formazione del colmo in lose di forma adatta, murate con malta bastarda per impedire il distacco e lo scivolamento, la fornitura e posa del faldale per i camini, la fornitura a posa delle converse del tetto, riparazioni ai camini del tetto.

I lavori di manutenzione straordinaria della copertura hanno compreso la rimozione di gronde e pluviali esistenti e la loro completa sostituzione con nuovi elementi in rame.

Anche le facciate dell'edificio sono state interessate da alcuni interventi quali: spicconature di intonaco, rappezzati e ricostituzione di spigoli.

L'intervento, progettato e aggiudicato nel 2014 è stato realizzato nell'estate 2015.

Ad inizio 2015 è stata presentata la SCIA al Comune di Cogne.

I lavori, iniziati il 20 maggio, sono stati ultimati, in tempo utile contrattuale, in data 16.06.2015. Con determinazione del Direttore n. 222 del 05.06.2015 è stata approvata una perizia per l'importo aggiuntivo di € 4.961,15.

Con Determinazione del direttore n.301 del 30.07.2015 è stato approvato il Certificato di regolare esecuzione e pagata la rata a saldo.

8.2.3 Casotto Piamprato

Nel 2014 il parco è diventato proprietario del terreno idoneo alla realizzazione di un nuovo casotto in Val Soana, in un'area, quella prossima alle Grange La Reale, rilevante ai fini della sorveglianza



Fig. 92 - L'area di edificazione del progettando casotto di Piamprato presso l'Alpe La Reale. Foto M.Oltino


sulle zone di confine orientali del Parco. Nel 2015 è stato redatto, internamente dal Rup, il documento preliminare alla progettazione (DDP), propedeutico alla quantificazione economica necessaria alla sua realizzazione.

Il DPP è stato approvato con Deliberazione di Giunta esecutiva n. 19 del 05.10.2015, con i seguenti obiettivi generali, individuati nell'ambito degli scopi istituzionali dell'ente e nel rispetto delle normative vigenti:

- **Garantire le azioni di conservazione e tutela dell'area protetta**, con la realizzazione di un nuovo presidio della sorveglianza in una zona scoperta;

- **Migliorare le condizioni di lavoro e garantire la sicurezza dei dipendenti**, al fine di ottemperare alle misure generali di tutela contenute nell'art. 15 del D.Lgs 81/2008, volte a eliminare i rischi, a ridurli alla fonte, a rispettare i principi ergonomici nell'organizzazione del lavoro, nella concezione dei luoghi di lavoro, nella scelta delle attrezzature e nella definizione dei metodi di lavoro e di produzione;
- **Realizzare e gestire a minimo impatto**, con l'applicazione di tecnologie, lavorazioni e procedure a basso consumo nella fase di realizzazione e di successiva gestione;
- **Individuare una tipologia architettonica coerente**, che tenga conto dell'alto valore ambientale del contesto. A questo proposito, è da sottolineare che sono passati più di trenta anni dall'ultima volta in cui il Parco ha avuto l'esigenza di realizzare un presidio in quota per il proprio Servizio di Sorveglianza. Si tratta, quindi, di un intervento che dovrà essere riproponibile per prossimi eventuali interventi sul territorio dell'area protetta e che, come tale, riveste il ruolo strategico di comunicare l'immagine del Parco in quota.

La determinazione del costo dell'opera è demandata alle successive fasi di progettazione ma, sulla base di valutazioni tecniche, è stato quantificato in € 135.000,00 al netto dell'IVA al 22% per una somma totale a carico della Stazione Appaltante e costituenti il quadro economico ai sensi dell'art. 178 del DPR 207/10 per un totale complessivo di € 230.000,00.



ENTE PARCO NAZIONALE GRAN PARADISO 

8.3 Manutenzioni ordinarie

I circa 90 fabbricati in dotazione al Parco, utilizzati a vario titolo (proprietà, concessione, convenzione, locazione), richiedono manutenzioni ordinarie e periodiche edili ed impiantistiche, compresi gli adeguamenti alle norme di settore, le riparazioni ed interventi urgenti.




Fig. 93 - Buona parte dei 112 interventi di manutenzione effettuati nel 2015 sono stati realizzati in economia diretta. Foto B. Rosai

I 112 interventi del 2015 sono stati in parte effettuati in economia diretta dall'operatore dell'ufficio tecnico e in parte affidati in economia ad operatori esterni.

Si fornisce una rapida elencazione di quelli più rilevanti.

- **Varie sicurezza:** affidamento e assistenza tecnica del controllo e verifiche periodiche degli impianti allarme, elettrici, di riscaldamento, ascensori.
- **Affidamenti forniture varie:** affidamento delle forniture a 4 ferramenta, magazzino edile, 3 segherie, magazzino idraulico, magazzino elettrico per lavori in amministrazione diretta, filtri per debatterizzatori, arredi, coperte, cuscini,

lenzuola, ecc...

- **Varie EMAS:** acquisto polvere neutralizzante per batterie, smaltimento batterie esauste, affidamento analisi potabilità acqua, controllo fosse lhmoff acquisto e distribuzione attivatore, affidamento controllo estintori, affidamento e prelievi reflui per analisi.
- **Interventi presso tutte le Sedi di Valle:** installazione gruppi di continuità con batterie supplementari per radio base e PC rilevazione posizione GP, configurazione combinatore telefonico per trasmissione segnalazione mancanza rete.

- **Interventi in Valsavarenche:**

- **Foresteria di Degioz:** sostituzione boiler elettrico, sopralluogo e incarico sostituzione termosifone.
- **Sede di Degioz:** disostruzione condotta adduzione acqua, individuazione perdita e demolizione alloggio 1 piano, montaggio arredi alloggio.
- **Casotto Levionaz superiore:** sostituzione batterie impianto fotovoltaico.
- **Casotto Levionaz:** sostituzione gruppo lavello.
- **Casotto Orvieilles:** incarico e assistenza idraulico sostituzione boiler a gas.
- **Centro di Rovenaud:** realizzazione ingresso pedonale recinzione, individuazione pozzetti scarico e chiamata canaljet, sostituzione gruppo lavello



Fig. 94 - Uno dei lavori di realizzazione di impianto solare termico per fornire di acqua calda i casotti. Foto Archivio PNGP



ENTE PARCO NAZIONALE GRAN PARADISO 

➤ **Interventi in Val di Rhêmes**

- **Sede di Bruil:** installazione quadro di scambio rete elettrica/gruppo elettrogeno, completamento impianto elettrico cantine



Fig. 95 - Completamento impianto elettrico cantine sede della sorveglianza di Rhêmes Notre Dame. Foto B. Rosai

➤ **Interventi in Val di Cogne**

- **Paradisia:** completamento scala esterna in legno, posa piastrelle cemento sulla copertura dell'officina, sostituzione boiler elettrico, affidamento e assistenza sostituzione porte basculanti officina, smaltimento rifiuti ingombranti e vecchie coperture semenzai, installazione pompa per ricarica manuale impianto termico, sostituzione lampade e relé foresteria
- **Alloggi di Lillaz:** riparazione e pulizia regolatore pressione, collegamento di uno degli alloggi a rete elettrica

➤ **Interventi in Valle Orco**

- **Magazzino di Pont Canavese:** spostamento arredi e materiale ufficio turistico da vecchia sede Torino, allacciamento rete elettrica
- **Vivaio ittico di Piantonetto:** installazione impianto elettrico, copertura volta con cartongesso e tinteggiatura, pulizia di fondo, riparazione e montaggio arredi foresteria, incarico sostituzione 2 caldaie
- **Sede di Noasca:** ricostruzione staccionata tra marmottaia e stambeccaia, rifacimento pavimentazione esterna, sostituzione asse WC e piccole riparazioni idrauliche




Fig. 96 - I lavori presso l'incubatoio ittico di Piantonetto oltre all'installazione di vasche e impianti idrici hanno riguardato l'installazione di impianto elettrico, copertura volta con cartongesso e tinteggiatura. Foto M. Ottino

➤ **Interventi in Val Soana**

- **Campiglia:** spostamento compost toilet, stesura relazione, contatti con ARPA e ASL
- **Nivolastro:** sopralluogo, installazione pannelli FV e impianto elettrico interno, collegamento acqua e gas cucina, acquisto materiale per rivestimento e arredi

➤ **Centri Visitatori:**

I centri visitatori richiedono continui interventi sugli allestimenti interni in quanto l'obsolescenza determina ripetuti malfunzionamenti, soprattutto per quanto riguarda i sistemi elettronici e multimediali. Nel corso dell'anno sono stati effettuati diversi interventi dell'ufficio tecnico con il servizio turistico, volti anche a migliorare gli spazi di lavoro ad uso degli operatori. In particolare:



ENTE PARCO NAZIONALE GRAN PARADISO 

- Ceresole Reale "Homo et ibex: revisione completa exhibit con verifica puntuale degli allestimenti da riparare/modificare o sostituire (su parte degli allestimenti si è già provveduto ma gli interventi proseguiranno nel 2016); interventi provvisori nel salone polivalente per migliorare i problemi di caduta audio e video delle proiezioni; sistemazione dei pc del front office, installazione video catture provvisorio, posa cavi e collegamento videoproiettore per uso manuale, assistenza decoratore, spostamento wi-fi, 2 sopralluoghi con amministratore condominio e idraulico per infiltrazione, assistenza tecnico informatico, reinstallazione proiettori grotta, sistemazione luci centrale termica; si è provveduto inoltre alla pulizia delle sedie del salone;



Fig. 97 - Presso il Centro visita di Ceresole Reale sono stati numerosi gli interventi per migliorare i problemi di caduta audio e video delle proiezioni, sistemare i pc del front office, spostare il wi-fi. Foto M. Ottino

- Noasca: sistemazione con migliore distribuzione di alcuni pannelli espositivi e creazione spazio con postazione pc; modifica totem con monitor per futura proiezione video geologia; sostituzione lampade pannelli espositivi; assistenza decoratore, rifacimento totale dell'impianto di illuminazione mostra, , installazione wi-fi
- Locana, Ronco e Prascondù: installazione pc con wi-fi, utilizzando le macchine dismesse dalla sede di Torino, tende, sostituzione lampade, carico e scarico acqua, piccole riparazioni allestimenti
- Ribordone: lavori di falegnameria per completamento chiusura front office e manutenzioni agli exhibit (da proseguire nel 2016);
- Ronco: installazione accessori bagni.
- Ad ogni intervento vengono verificate la pulizia, l'ordine e il rispetto delle indicazioni contenute nel "Piccolo manuale per la corretta gestione dei Centri Visitatori" realizzato appositamente nella primavera 2015 per migliorare il sistema di gestione dei Centri e la conseguente immagine del Parco agli occhi dei visitatori. Per tale scopo sono state anche effettuate 2 giornate formative con gli operatori direttamente nei 5 Centri.




Fig. 98 - La pulizia della neve attorno alle sedi è un intervento ricorrente negli anni con frequenti nevicate come il 2015. Foto Archivio PNGP

I guarda parco hanno eseguito i seguenti interventi di **manutenzione**:

- manutenzione ordinaria strutture a beneficio delle attività di controllo del territorio e di ricerca
 - manutenzione ordinaria e pulizia: uffici, sale eviscerazione, bagni...
 - manutenzione attrezzature di magazzino
 - gestione e riordino magazzini
 - spazzatura neve
 - gestione verde e fiori (182 ore)
 - manutenzione dei casotti.
- manutenzione straordinaria strutture (866 ore)
 - recinzioni, acquedotti, opere di



ENTE PARCO NAZIONALE GRAN PARADISO 

presa, scarichi, ecc.

- manutenzione e pulizia sentieri (907 ore) molto apprezzata dai visitatori oltreché dai residenti. Tutti i sentieri di pertinenza sono stati oggetto di manutenzione.
- manutenzione segnaletica (162 ore)
- manutenzione tabelle e cartelli (145 ore)

L'attività di manutenzione ordinaria e straordinaria, durante il periodo estivo, ha riguardato soprattutto le strutture in quota. Nel periodo autunnale si è provveduto a rifornire di legna i casotti e a preparare gli stessi per la stagione invernale. Le ore di manutenzione sono state superiori a quanto preventivato in fase di programmazione.

8.4 Adempimenti tributari

In relazione ai nuovi adempimenti tributari è stato effettuato l'aggiornamento dei dati patrimoniali dell'Ente finalizzati alla trasmissione al Ministero dell'Economia e al pagamento dell'Imu. Si è provveduto all'aggiornamento dei dati patrimoniali occorrenti per il pagamento della IUC in accordo con gli Uffici Tributi dei 12 Comuni sul territorio dei quali sono presenti immobili in dotazione all'ente.



Ca

ENTE PARCO NAZIONALE GRAN PARADISO **9. Attività culturali.**

E' attraverso la collaborazione con organizzazioni che sviluppano attività culturali che il Parco riesce a diffondere la propria immagine più capillarmente e anche su temi diversi dagli aspetti naturalistici. Alcuni esempi di attività nel 2015 sono state:

- la consueta edizione del **Gran Paradiso Film Festival**, organizzato da Fondation Grand Paradis e Progetto Natura, giunto alla sua diciannovesima edizione dedicata al tema del cammino che ha visto la partecipazione di 10.000 persone. Il Festival *"ha come obiettivo quello di contribuire alla diffusione del cinema naturalistico, all'approfondimento della conoscenza del patrimonio naturale e allo sviluppo di una sensibilità di pieno rispetto dell'ambiente"*.

Proiezioni e attività collaterali tra cui la sezione cortometraggi, le conferenze e gli appuntamenti *en plein air* hanno interessato i comuni di Cogne, Rhêmes-Saint-Georges, Villeneuve e Ceresole Reale dal 24 al 29 agosto. Il Festival si è inoltre allargato geograficamente coinvolgendo Champorcher e quindi il Parco del Mont Avic. Alcuni numeri:

- 10 film in concorso Internazionale
- 10 cortometraggi per la sezione Corto Natura
- 33 eventi
- 258 membri della Giuria del pubblico (140 giuria Concorso Internazionale Senior, 50 giuria Internazionale Junior, 68 giuria Corto Natura).

Il film vincitore della diciannovesima edizione del Gran Paradiso Film Festival è stato *Natural World: the bat man of Mexico* del regista Tom Mustill

(Regno Unito, 2014), aggiudicatario anche del Premio Parco Nazionale Gran Paradiso. Un incontro con Milena Bethaz, guardaparco del Parco Nazionale Gran Paradiso, ha fatto da elemento introduttivo alla serata conclusiva del Festival. E' stata l'occasione per raccontare la sua *"vita fuori dal comune"*, da guardaparco campionessa di Skyrunning, alla tragedia dell'incidente che l'ha colpita in servizio con un fulmine a 3.000 metri di quota, al percorso di recupero che l'ha riportata a calcare i sentieri del parco grazie alla sua incredibile forza di carattere e determinazione.



Fig. 99 - *"Natural world: the bat man of Mexico"* è stato il film vincitore del 19° Gran Paradiso Film Festival. Foto Archivio GPF





Fig.100 - Premiazione di *"Una fiaba per la montagna"*. Il Presidente della Giuria, Giovanni Tesio, apre il volume con le fiabe sul tema del "Tre", numero dai significati magici e simbolici. Foto Ass. L. Peilacan.

- il premio letterario *"Enrico Trione - Una fiaba per la montagna"*, divenuto Premio Letterario dell'Ente Parco nazionale Gran Paradiso dal 2006. Sul tema di questa XIV edizione - Il Tre - , numero dai significati magici e simbolici, ogni partecipante ha potuto scrivere la propria fiaba. I numerosi testi pervenuti da varie regioni d'Italia sono stati valutati da una giuria qualificata, a capo della quale era posto il filologo e critico letterario prof. Giovanni Tesio. Una selezione di una ottantina di essi è stato pubblicato sul volume *"Una fiaba per la montagna - Il Tre"*.

- il 6 giugno a Sondrio sono stati premiati i vincitori della decima edizione del **concorso internazionale "Fotografare il Parco"**, organizzato dai Parchi Nazionali dello Stelvio, Gran Paradiso, Abruzzo, Lazio e Molise e Vanoise in collaborazione con Swarovski Optik Italia. Il concorso ha registrato una grande partecipazione richiamando l'interesse di molti fotografi, sia dilettanti sia professionisti. Oltre 400 partecipanti hanno presentato a concorso circa 3.200 opere



ENTE PARCO NAZIONALE GRAN PARADISO 

provenienti da Italia, Francia e da altri paesi europei. La giuria, composta da rappresentanti delle quattro aree protette, da professionisti del settore e da fotografi naturalisti ha constatato, anche in questa edizione, l'elevato livello delle immagini in gara sia in termini di valore documentario sia per la notevole qualità tecnica e artistica.



Fig.101 - Lungo l'itinerario della riflessione. Foto Archivio PNGP

- la collaborazione con Turismo Torino e Provincia per la valorizzazione del tema della spiritualità attraverso la redazione di un opuscolo sulla **storia della religiosità** dal paganesimo alla cristianizzazione nelle terre del Parco e l'organizzazione di un evento in Valle Soana dal titolo **"itinerario della riflessione"** che ha sviluppato il tema di come la Natura possa essere luogo ideale per ritrovare la propria pace interiore e ha visto la partecipazione di una sessantina di persone. Monaci, maestri di yoga, thai-chi e meditazione, oltre ad esperti in varie discipline olistiche, hanno portato i visitatori alla scoperta degli strumenti per ritrovare se stessi vivendo la natura e la montagna con un approccio sacro, spirituale, non consumistico e frettoloso. Ascoltando e parlando il meno possibile, gustando cibi vegetariani e legati alla cultura dei luoghi, ascoltando i suoni della notte e un'ottima musica antica.

- la partecipazione all'edizione 2015 di **Strada Gran Paradiso**, la consueta rassegna autunnale di itinerari nelle due valli piemontesi del Parco e in Canavese, voluta dalla Provincia di Torino che ora ha ceduto il coordinamento operativo al GAL Valli del Canavese. Hanno partecipato ai due itinerari nel Parco un centinaio di visitatori (2 pulman).

La riduzione delle risorse finanziarie e di personale cui sono soggette le pubbliche amministrazioni permettono di valorizzare l'apporto di coloro che sono disponibile a mettere a disposizione dell'Ente pubblico il proprio tempo e l'intelligenza per attività di rilievo, che altrimenti non potrebbero essere messe in atto.

Il progetto **"Senior civici"** fa riferimento a persone in pensione che si mettono di nuovo in gioco e viene incontro a questa esigenza; i partecipanti ritengono *"giusto fare qualcosa per la comunità"* e credono che *"il volontariato dia la possibilità al 'giovane' di riempirsi le tasche con l'esperienza offerta dalle persone con cui entra in contatto, e all'anziano di 'svuotare le tasche' della propria esperienza per offrirla agli altri"*. I "senior civici" che stanno effettuando il servizio di volontariato

I vincitori delle diverse categorie si sono aggiudicati i premi messi a disposizione da Swarovski Optik Italia (produttore leader di strumenti di alta qualità per osservare e fotografare la natura e fornitore esclusivo dei tre Parchi italiani), da Canon (leader mondiale nel campo dell'imaging), da Photogem (laboratorio fotografico professionale) e da Edinat (editore di "Natura", la rivista specializzata in tema di natura ed ambiente e media partner della manifestazione). L'iniziativa gode inoltre del patrocinio di Alparc (Rete delle Aree Protette Alpine) e di Federparchi.



Fig.102 - Arcieri Zen al Pian dell'Azaria. L'arco, la freccia, il bersaglio: Torino città della Sport è stato anche questo. Archivio PNGP



Ca

ENTE PARCO NAZIONALE GRAN PARADISO 

nella sede di Torino del Parco sono 13 e stanno contribuendo all'archiviazione e catalogazione dei documenti storici (deliberazioni di Giunta e Consiglio, con estrazione delle informazioni per sunto della **storia del Parco**), dei libri della biblioteca del parco e delle numerose foto dell'archivio fotografico dell'Ente. Nel 2015 grazie al loro apporto, che consente di svincolare in parte il personale quando impegnato in altre attività, è stato reso possibile l'aumento dell'offerta al pubblico dei servizi di fototeca, videoteca, biblioteca, archivistica storica.

Grazie al loro lavoro l'**archivio video** dell'Ente Parco raccoglie oggi 667 film, documentari e servizi televisivi riguardanti l'area protetta (dal 1934 ad oggi), disponibili in formato DVD, grazie ad un lungo lavoro di recupero e di conversione al formato digitale dei video. Il catalogo è disponibile online su <http://www.pngp.it/multimedia/videoteca>.

Nello stesso modo altri volontari riordinano l'**archivio fotografico** che ospita oltre 25.000 fotografie, da cui è stato tratto un elenco del fondo storico-fotografico. È disponibile anche una fototeca online (<http://fototeca.pngp.it/>), che raccoglie una selezione dei migliori scatti e permette il download in alta risoluzione, previa registrazione e richiesta per motivi di studio, giornalistico o editoriale. Di rilievo è il fondo fotografico storico dell'Ente, contenente 175 immagini cartacee dal 1880 al 1931.

La **Biblioteca dell'Ente**, situata presso la sede di Torino, è dotata di circa 4635 volumi catalogati, molti dei quali riguardanti le aree protette nazionali ed internazionali, la tutela dell'ambiente, la zoologia, la botanica ed il turismo.



Fig. 103 – I nuovi locali della biblioteca della sede di Torino. Foto Archivio PNGP

Sono inoltre archiviati materiali di ricerca in ambito scientifico e tesi di laurea nelle diverse discipline. È stata organizzata un'emeroteca con riviste focalizzate su Parchi e argomenti naturalistici, composta da 180 diverse testate giornalistiche. A seguito del trasferimento della sede dell'Ente, disponendo di una diversa tipologia di locali, la biblioteca è stata riorganizzata per migliorarne la fruizione, con la conseguente revisione del catalogo online, l'accorpamento di tipologie di pubblicazioni in sezioni separate e la copertinatura dei volumi. Il pubblico è ammesso alla consultazione in orario di ufficio, previa prenotazione telefonica o via mail. I titoli sono reperibili su <http://www.pngp.it/ente-parco/ufficio-relazioni-con-il-pubblico/biblioteca-archivio-video-foto>. È stata fornita assistenza al pubblico nella ricerca di pubblicazioni per attività di studio.

Per l'**Archivio storico** sono state completate le scansioni dei verbali di comitato/giunta, mentre sono in fase di ultimazione le scansioni delle determinazioni dirigenziali. Sono state effettuate ricerche di documenti storici presso diversi archivi (sia in Piemonte che in Val d'Aosta) per il reperimento di documenti storici inerenti il Parco.



10. Progetti per lo sviluppo sostenibile.

10.1 Marchio del Parco

L'art.14 della legge quadro sulle aree protette (L.394/91) prevede che "L'Ente parco può concedere a mezzo di specifiche convenzioni l'uso del proprio nome e del proprio emblema a servizi e prodotti locali che presentino requisiti di qualità e che soddisfino le finalità del parco."

Tra le iniziative portate avanti per sostenere le attività sostenibili è stato istituito il **Marchio collettivo di Qualità del Parco Nazionale Gran Paradiso**, che nello spirito della legge assegna agli operatori del settore turistico alberghiero, artigianato e agroalimentare impegnati in un percorso di qualità e sostenibilità, uno strumento di forte identificazione per garantire ai consumatori la provenienza dal territorio del Parco, la qualità delle lavorazioni, un'accoglienza all'insegna del rispetto per l'ambiente oltre che della cortesia e delle tradizioni locali.

Gli operatori che richiedono la concessione si impegnano ad avviare un percorso di miglioramento che deve essere realizzato entro tre anni per:

- aumentare il risparmio energetico
- Impiegare fonti energetiche rinnovabili
- ridurre il consumo idrico
- ridurre la produzione di rifiuti ed incrementare il recupero
- ridurre le emissioni atmosferiche.

La rete sempre crescente di operatori aderenti al circuito sta portando l'Ente, anche se con grande sforzo, a conquistare fiducia, a riscontrare soddisfazione e a percepire una crescente innovazione

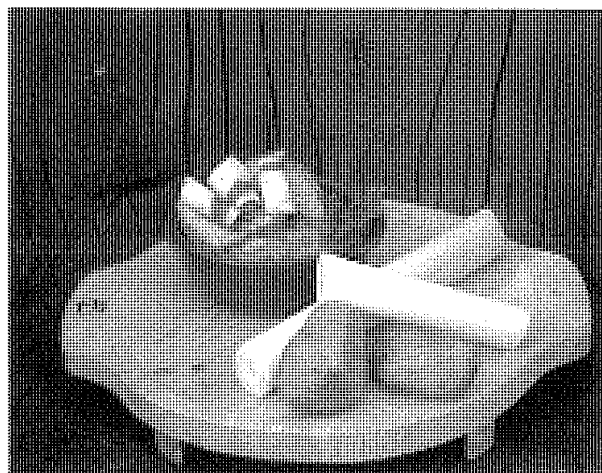


Fig. 114 - La ragazza del Gran Paradiso. Foto Antonio Pizzi

in termini di idee, proposte e progettualità. Non si nasconde che diversi operatori fanno fatica a capire che è richiesto anche da parte loro un impegno promozionale, che gli sforzi e gli investimenti non possono essere messi a disposizione solo dal Parco: non sempre viene compreso ad esempio che presenziare a fiere, conferenze stampa, opportunità promozionali lontano dal Parco rappresenta un grande investimento e che ciascuno deve costruire con la propria tessera il grande puzzle dell'immagine del territorio protetto verso il mondo esterno. Incontri e corsi di formazione e aggiornamento hanno proprio questo obiettivo, discutere, scambiare, ragionare sul sistema. Occorre comunque tenere presente le peculiari realtà con cui si opera: nella

maggior parte dei casi gli operatori hanno una piccola attività a conduzione familiare, spesso con ridottissimo personale e con oggettive difficoltà a distaccarsi per partecipare a iniziative di promozione, anche se interessanti.

Tuttavia nel 2015, grazie anche all'occasione di EXPO, è stato compiuto un grande lavoro di coinvolgimento e promozione del circuito Marchio, sia all'interno che all'esterno dell'area protetta, che ha comportato una maggiore percezione tra gli operatori dell'importanza di mettersi in gioco e delle ricadute positive che ciò comporta sulla visibilità del territorio e delle proprie attività economiche. Inoltre, la creazione di una rete di operatori uniti da principi condivisi di sostenibilità



ENTE PARCO NAZIONALE GRAN PARADISO 

ambientale sta contribuendo in maniera significativa al rafforzamento dei legami tra parco e territorio, anche in termini di miglioramento dei rapporti e del dialogo tra le parti.

Il grande lavoro che si sta compiendo con il progetto Marchio di Qualità è stato riconosciuto anche a più livelli; in particolare il Ministero dell'Ambiente in occasione di un convegno nazionale in ambito EXPO ha portato il progetto del Parco come esempio di *best practice* sul tema della promozione dello sviluppo sostenibile tra le aree protette nazionali. In tal senso il Ministero, insieme a Federparchi, ha avviato un'iniziativa di valorizzazione del patrimonio naturale e culturale dei Parchi Nazionali sottoscrivendo una convenzione per la "Definizione di una strategia per un Marchio di Qualità dei servizi turistici nei parchi nazionali". L'idea sarebbe quella di partire dalle esperienze come quella del Parco Gran Paradiso per creare un Marchio di Qualità unico per il sistema delle aree protette nazionali.

Parallelamente il Gran Paradiso è stato contattato anche dalla Regione Piemonte, Settore Biodiversità e Aree Naturali, per impostare una base comune sul tema dei Marchi di qualità anche per le aree protette regionali piemontesi.

A livello di concessioni, dopo un iniziale picco di manifestazioni di interesse, domande ufficiali e relative attribuzioni del Marchio e un fisiologico calo nel 2012 e 2013, si registra anche nel 2015, come già nel 2014, un nuovo impulso di richieste, particolarmente significativo nel versante

valdostano del Parco, che risentiva di un'inferiorità numerica di operatori in possesso del riconoscimento.

Nel 2015 sono pervenute 15 domande che hanno portato a 15 nuove concessioni, 13 in area parco e 2 in area "Spazio Gran Paradiso", delle quali 8 in Valle d'Aosta ed 7 in Piemonte; 3 operatori

escono dal circuito per cessazione attività o per motivi diversi. Il numero totale in esercizio assomma a 70 operatori appartenenti al circuito.

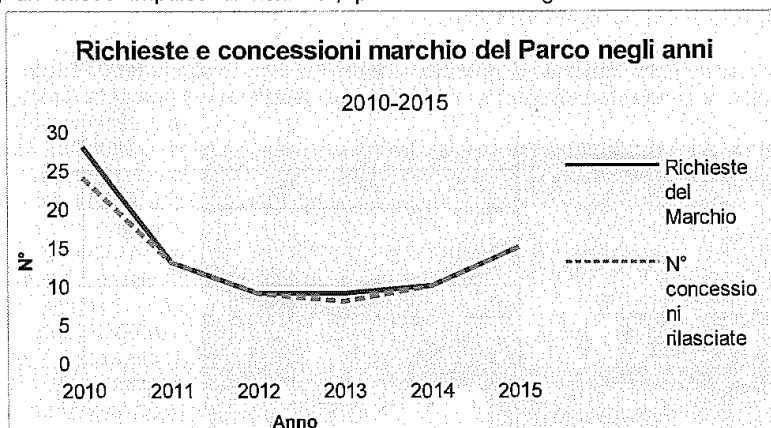


Tabella 1 - Dati sul rilascio del Marchio Qualità Gran Paradiso

Anno	Richiedenti ufficialmente il Marchio (step 4)	N. concessioni di utilizzo rilasciate
2012	9	9
2013	9	8
2014	10	10
2015	15	15

Tabella 2 - Settore economico imprese dotate del Marchio complessivo

Tipologia	2012	2013	2014	2015	Totale
Alberghi/Rifugi	5	3	4	4	16
Agriturismi/Ristoranti		-	1	2	3
Affittacamere	1	1	1	1	4



ENTE PARCO NAZIONALE GRAN PARADISO 

Tipologia	2012	2013	2014	2015	Totale
B&B	1	-	-	1	2
Panetterie/pasticcerie	-	-	1	2	3
Produttori di miele	1	2	-	-	3
Produttori di vino, liquori, distillati	-	-	1	-	1
Artigiani	-	-	1	-	1
Aziende agricole	-	-	-	-	-
Campeggi	-	2	-	1	3
Gastronomie	-	-	-	1	1
Macellerie	-	-	1	1	2
Produttori di formaggi	1	-	-	2	3
TOTALE	9	8	10	15	42

Per quanto riguarda il rapporto di collaborazione con la **Camera di Commercio, Industria, Agricoltura ed Artigianato di Torino** a seguito di tagli dell'ente camerale era rimasto in sospeso il sostegno economico al Parco per il progetto Marchio, che invece è stato ripristinato anche per il 2015, sebbene ridotto al 50%, ma senza l'apporto del Laboratorio Chimico.



Fig.105 - Gli operatori a marchio all'evento di Eataly. Foto Archivio PNGP

Per quanto riguarda la **formazione degli operatori a marchio** è stato realizzato un incontro nel versante valdostano tra operatori piemontesi e valdostani, sui temi della comunicazione sui social network e sullo scambio di esperienze di sostenibilità ambientale con visita presso alcune strutture a Marchio: un'esperienza particolarmente arricchente per gli operatori presenti.

Come ogni anno, anche nel 2015 sono stati eseguiti i **controlli a campione sugli operatori**, in particolare **20** che hanno portato a risultati regolari, e promossi, seppur con qualche sporadica segnalazione di adeguamenti ancora

necessari.

Nell'ambito degli obiettivi di miglioramento dell'ente Parco inseriti nella Dichiarazione Ambientale EMAS 2014-2017, coerentemente con quanto stabilito dalla Politica Ambientale del Parco, sono stati realizzati **2 incontri** (uno per versante) con gli operatori del circuito Marchio finalizzati all'incentivazione di modalità di gestione sostenibili, in linea con le normative europee, in particolare sulla diffusione del Marchio ecologico ECOLABEL.

L'**attività di promozione dei prodotti e degli operatori** è stata attuata attraverso la partecipazione a più iniziative,




Fig.106 - Il desk promozionale all'ingresso di Eataly. Foto archivio PNGP



ENTE PARCO NAZIONALE GRAN PARADISO 

anche proposte da terzi. In particolare quest'anno sono stati effettuati **76 coinvolgimenti di operatori** a Marchio su 21 diversi eventi e rassegne, quest'anno particolarmente numerosi in occasione di EXPO.

Per il 2105 l'ente Parco ha infatti messo in campo numerose azioni e iniziative sotto l'egida di **EXPO e territori - "Dalla tutela della biodiversità le produzioni di qualità dei cibi italiani"**, che si lega strettamente al progetto Marchio di Qualità e che ha visto, come descritto dettagliatamente al cap. 9, il coinvolgimento di numerose istituzioni che hanno condiviso l'obiettivo dell'importanza di valorizzare cibi e prodotti legati ad aree di alta naturalità per il legame con l'elevata biodiversità che i territori protetti tutelano.

Nel corso del 2015 sono state rilasciate **16 concessioni d'uso del logo** del Parco. Di seguito si riportano i dati delle concessione, relativi al periodo 2012 – 2015.

Tabella 3 – Dati relativi alla concessione d'uso del logo del Parco		
Anno	N. richieste uso logo del Parco	N. concessioni rilasciate
2012	20	19 (95%)
2013	12	12 (100%)
2014	16	16 (100%)
2015	17	16 (95%)

Dal 2013 si riscontra un aumento di richieste di concessione logo per iniziative proposte da terzi, come attività/eventi e relativi materiali promozionali (brochure, locandine, pagine web dell'iniziativa...). Talvolta l'uso del logo avviene invece senza aver richiesto l'autorizzazione all'ente o impropriamente, nel qual caso viene fatta la segnalazione al diretto interessato affinché proceda a formale richiesta o perchè rimuova il logo.

10.2 Strumenti ed azioni per la promozione turistica

Oltre alla già citata partecipazione a Expo, il 2015 ha visto il Parco in alcune importanti occasioni: un intero fine settimana a **Eataly di Torino**, con la proposta di menù dedicati al Parco in tutti i ristoranti del locale e un laboratorio del gusto dedicato ai prodotti del circuito marchio di Qualità, un'importante vetrina che ha permesso di portare il Parco e le sue eccellenze enogastronomiche in città in un luogo riconosciuto a livello internazionale per la qualità dei prodotti agroalimentari.



Fig. 107 – Il Parco a Eataly con i suoi prodotti. Foto Archivio PNGP

La partecipazione con alcuni produttori alla millenaria fiera dell'artigianato di **S. Orso di Aosta**, ha rappresentato un'occasione di grande visibilità in un contesto culturale e tradizionale di grande prestigio, che ha offerto la possibilità di far conoscere e vendere i prodotti del nostro territorio.



ENTE PARCO NAZIONALE GRAN PARADISO 

Tra le altre fiere, vi è la partecipazione alla fiera dell'artigianato di Bosconero (To) e alla fiera **Italia da amare** a Torino in piazza Vittorio Veneto, che è stata concordata con il Comune di Locana che ha messo a disposizione i suoi operatori; infine la presenza in due tradizionali appuntamenti per festeggiare la discesa delle mandrie dagli alpeggi, il 3 ottobre a Cogne con la **Devétèya e Féra de Cogne**, il 4 ottobre a Pont Canavese in occasione de **La Transumanza**.

Tra le iniziative di promozione vi è anche la presenza all'interno del negozio Decathlon di Grugliasco nella giornata del 30 agosto con un gazebo promozionale degli eventi e del Parco al pubblico sportivo.

Anche nel 2015 è stato realizzato uno strumento promozionale unico di tutti gli eventi. Il Parco ha inoltre garantito alle organizzazioni locali la promozione tramite il sito e i social network di tutte le attività da loro proposte che fossero incentrate sui temi della natura, della cultura, della tradizione e della sostenibilità.

Sono stati realizzati:

- il libretto unico degli eventi del Parco
- la locandina di «A piedi tra le nuvole» per mezzi GTT;
- articoli per la rivista «Voci del Parco»;
- comunicati stampa sugli eventi ed il progetto marchio di qualità.

10.3 Eventi e attività con partner esterni

Il 2015 è stato segnato dalla partecipazione del Parco su più fronti al **programma EXPO Milano 2015**.

Il tema del cibo dal punto di vista dei bisogni del Pianeta ci ha permesso di collegarsi con numerosi spunti: si è partiti dai prodotti genuini del territorio per raccontare il progetto del marchio di qualità, che per il Parco è una grande opportunità di costruzione di una rete di operatori sempre più attenti all'ambiente e alla salute. Da un territorio sano, quindi con un alto valore di biodiversità, derivano prodotti di alta qualità biologica ma soprattutto elaborati nel rispetto delle leggi ambientali e della tutela del territorio. Questo è stato proprio il messaggio veicolato all'esposizione di Milano, alla quale il Parco è stato presente dal 23 al 30 luglio all'interno del Biodiversity Park, lo stand voluto dal Ministero Ambiente e gestito con la Federazione Nazionale dei Parchi.



Fig.108 – lo stand del Parco a Expo Milano 2015. Foto Archivio PNGP

3 guide formate ad hoc hanno illustrato ai visitatori il Parco con modalità interattiva, trasmettendo quelle unicità che sono state riconosciute dall'IUCN nel progetto Green List: vale a dire la conservazione, la ricerca scientifica, la sostenibilità ambientale, la capacità di aver preservato per quasi 95 anni l'area protetta più antica d'Italia. Sono stata intercettate più di 2.400 persone.

Tutti gli eventi 2015 sono stati incentrati sul filone di Expo e hanno dato la possibilità agli operatori del marchio di presentare i loro prodotti e farli apprezzare. Una risorsa del

Ministero Ambiente di 40.000 € ha consentito questa operazione, all'interno della quale sono state realizzate anche una mostra sulla biodiversità e numerosi pacchetti turistici/programmi di visita giornalieri e di più giorni.



ENTE PARCO NAZIONALE GRAN PARADISO 

Il programma Expo 2015 del Gran Paradiso è stato presentato al Castello di Agliè, in Canavese, grazie alla collaborazione con il Ministero dei Beni Culturali e la Soprintendenza alle Belle arti. Più di 140 sono stati i partecipanti al convegno, con alti funzionari dei più prestigiosi enti italiani come le due Regioni, la Città metropolitana, la Camera di Commercio di Torino, Federparchi, i responsabili di Expo Vda e Piemonte Expo 2015 che hanno dibattuto sul tema del ruolo delle aree protette nel diffondere la cultura del cibo sano e del suo forte legame con le azioni di conservazione e tutela.



Fig. 109 – Il convegno di presentazione di Expo al castello di Agliè. Foto Archivio PNGP

Grazie al finanziamento del Ministero dell'Ambiente è stato possibile sviluppare numerose azioni di promozione e comunicazione:

- una conferenza stampa a Milano, con la presentazione degli eventi del 2015 e della Zuppa del Gran Paradiso, un nuovo piatto proposto da alcuni ristoratori del circuito marchio di qualità;

- un laboratorio di degustazione dei prodotti del circuito Marchio e proposte di menù Parco per due giorni a Eataly (Torino);

- l'allestimento di percorsi specifici per connettere la biodiversità tutelata, gli ecosistemi di qualità e i prodotti locali: individuati 22 itinerari fruibili autonomamente e 29 pacchetti turistici promossi da Tour operatori nazionali, che coinvolgono operatori del territorio con il Marchio di Qualità;

- l'organizzazione di spazi espositivi per evidenziare la straordinaria ricchezza di biodiversità italiana, alla base dei nostri prodotti agricoli e alimentari: attraverso la mostra **La biodiversità delle praterie alpine nelle Alpi Occidentali** in collaborazione con il C.N.R. e con il Museo di Scienze Naturali di Torino, si è potuto ampliare il tema sul legame tra elevata biodiversità, aree protette e qualità delle produzioni agroalimentari. Mostra allestita durante il periodo di EXPO su 3 location: il Museo Archeologico di Cuornè, il centro visitatori del Parco di Ceresole Reale e il Castello di Introd;

- la realizzazione di iniziative coordinate ai fini della promozione dei percorsi: oltre alle consuete rassegne, come una *Valle Fantastica* in Valle Soana, *A Piedi Tra Le Nuvole* e *Noasca da Re* in Valle Orco, un ricco calendario di eventi che coinvolgono ampiamente gli operatori economici dell'area protetta, con particolare riferimento al circuito Marchio di Qualità, attraverso la realizzazione di degustazioni e merende.

Numerosi progetti, sempre nell'ambito del finanziamento ministeriale, hanno visto la collaborazione del Parco con diverse istituzioni:

➤ Con la Regione Piemonte

Assessorati alla Cultura e Turismo:

- Condivisione e valorizzazione sui rispettivi siti e strumenti di comunicazione degli eventi per il pubblico con programmi di degustazione dei prodotti, dei produttori e delle ricette;
- Scambio di materiale promozionale per la distribuzione durante la permanenza ai rispettivi stand a Milano.

Assessorato all'Ambiente, Urbanistica, Programmazione territoriale e paesaggistica, Sviluppo della



ENTE PARCO NAZIONALE GRAN PARADISO *montagna, Foreste, Parchi, Protezione Civile:*

- Partecipazione al progetto di revisione ed integrazione dei testi di una nuova edizione dell'Atlante dei prodotti tipici dei Parchi, "Parchi da gustare" (già realizzato e visibile sul sito della Regione Piemonte: <http://www.piemonteparchi.it/cms/index.php/parchi-piemontesi/item/1100-il-piemonte-presenta-i-suoi-parchi-da-gustare>);
- Valorizzazione prodotti, produttori e ricette sul sito di Piemonte Parchi, attraverso la pubblicazione "Mangiaparco".

➤ con la Città Metropolitana di Torino

- partecipazione al progetto "App-itinerari del gusto", in collaborazione con il Museo del Gusto di Frossasco (To) ed il supporto della Camera di commercio di Torino, per i quali sono stati selezionati 7 itinerari a livello provinciale, uno dei quali riguardanti le Valli Orco e Soana: progetto ultimato (scaricabile su Google Play e IOS); versione italiana e inglese

➤ con Turismo Torino e Provincia

- partenariato per l'individuazione e la promozione dei pacchetti turistici legati a EXPO;
- redazione di una locandina e di una cartolina promozionale;

➤ con la Regione Autonoma Valle d'Aosta

- condivisione e valorizzazione sui rispettivi siti e strumenti di comunicazione degli eventi per il pubblico con programmi di degustazione dei prodotti, dei produttori e delle ricette;
- scambio di materiale promozionale per la distribuzione durante la permanenza ai rispettivi stand a Milano.



Fig. 110 - Il depliant Expo e territori, sviluppato con Unioncamere. Foto Archivio PNGP

➤ con Unioncamere:

- individuazione di un percorso da promuovere all'interno del Parco, con particolare vocazione ai riflessi culturali delle tradizioni e delle eccellenze. Il Parco ha individuato tra le 5 valli, la Valle soana per la rispondenza alle caratteristiche richieste;
- creazione di vetrina on-line per gli operatori del circuito Marchio di Qualità su Italian Quality Experience

➤ con Confindustria Canavese

- adesione ad un protocollo d'intesa tra Confindustria e numerosi partner pubblici e privati (come Turismo Torino, Ascom, Confagricoltori...) per un programma di valorizzazione del territorio e delle sue eccellenze attraverso iniziative, eventi e attività di divulgazione/comunicazione congiunte; realizzato di un flyer promozionale.

➤ con Federparchi, individuata dal Ministero Ambiente come interlocutore dei Parchi per lo sviluppo di tutte le azioni previste all'interno del programma EXPO e territori:

- un flyer sul Parco nell'ambito di una collana dedicata alle aree protette presenti a Expo
- il calendario degli eventi, strumento promozionale degli appuntamenti con presentazione e degustazione di prodotti
- un opuscolo sul Parco in italiano/Inglese nell'ambito di una collana su tutti i Parchi partecipanti a Expo.



ENTE PARCO NAZIONALE GRAN PARADISO 

Sul tema della mobilità sostenibile e delle pratiche sportive nel rispetto della natura sono state organizzate numerose attività in collaborazione con diversi enti.

Con i due partner consolidati, Turismo Torino e Fondation Grand Paradis si è puntato al **turismo invernale** promuovendo lo sci di fondo e lo sci d'alpinismo. Grazie ad un video promozionale che viene proiettato a ciclo continuo all'arrivo della funivia del Monte Bianco (Punta Helbronner) l'immagine del Parco è arrivata a centinaia di visitatori, mentre sono state promosse due grandi manifestazioni sportive invernali, la marcia Gran Paradiso di sci di fondo a Cogne e il Tour del Grand Paradis, di scialpinismo in Valsavarenche.

In accordo con i Comuni di Cogne e Ceresole Reale in febbraio è stato realizzato un progetto di scambio di buone pratiche tra le due Perle Alpine, promuovendo la manifestazione **"Sciare con i Campioni"** nell'ambito di "Torino Capitale Europea dello Sport" che ha visto la partecipazione della campionessa olimpica Stefania Belmondo. All'interno di tutti questi eventi il ruolo del Parco è stato quello di sensibilizzare all'importanza dell'approccio agli sport non invasivo rispetto agli ambienti e alle specie e rispettoso degli equilibri naturali.



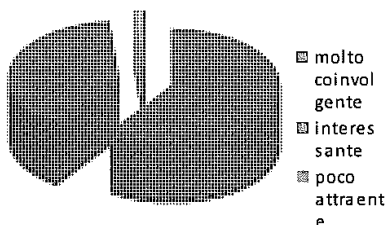
Fig. 111 – Stefania Belmondo a Ceresole Reale per "Sciare con i campioni". Foto Archivio PNGP

Gli **eventi nel Parco**, organizzati congiuntamente con le realtà turistiche del territorio e comprensivi delle ormai consolidate rassegne, "A piedi tra le nuvole", "Piantonetto, un vallone da scoprire", "Una Valle Fantastica", "Armonie nel Parco", "L'uomo e il divino", "Appuntamenti con la storia", oltre alle manifestazioni legate allo sport nell'anno di Torino capitale europea dello sport, hanno registrato la partecipazione di circa 4.000 visitatori, che risultano sempre molto soddisfatti delle proposte del Parco.

All'interno delle rassegne, numerose le escursioni tematiche sul progetto Life+Bioaquae. Sempre gradite inoltre le escursioni notturne e le attività di approfondimento con esperto al Giardino Botanico Alpino Paradisia. I visitatori hanno attribuito un buon giudizio sugli eventi dell'estate 2015. Su 23 attività monitorate



Fig. 112 – Cori nell'ambito di "Armonie nel Gran Paradiso". Foto Archivio PNGP



nelle Valli Orco, Soana e a Ribordone (366 questionari) il 60% le ha valutate molto interessanti, il 39 % interessanti e solo l'1% noiose.



ENTE PARCO NAZIONALE GRAN PARADISO **10.4 Gestione e monitoraggio delle presenze turistiche**

Grazie ad una collaborazione con l'Università di Salisburgo e lo Stichting CS Research/CS Research foundation, il Gran Paradiso è stato il primo Parco d'Italia ad avviare uno studio sperimentale sui visitatori stranieri che frequentano l'area del Gran Paradiso, intercettando in forma numerica e anonima i dati che il flusso telefonico mobile lascia sulle celle telefoniche. I risultati e le enormi potenzialità che questo metodo, che utilizza i cosiddetti Big Data, offre, sono stati presentati al convegno di Agliè e hanno suscitato grande interesse tra i partecipanti. Attraverso il sistema è possibile non solo quantificare i flussi e la loro distribuzione nel tempo ma anche monitorarne la provenienza, il periodo di soggiorno, le località che hanno visitato prima di recarsi al Parco, in quali valli hanno soggiornato e per quanto tempo, quali sono i flussi preferenziali da una valle all'altra e via di seguito. Chiaramente lo studio ha un enorme interesse per la pianificazione strategica del turismo e nel 2016 verrà completato integrandolo anche con il dato sui visitatori italiani.

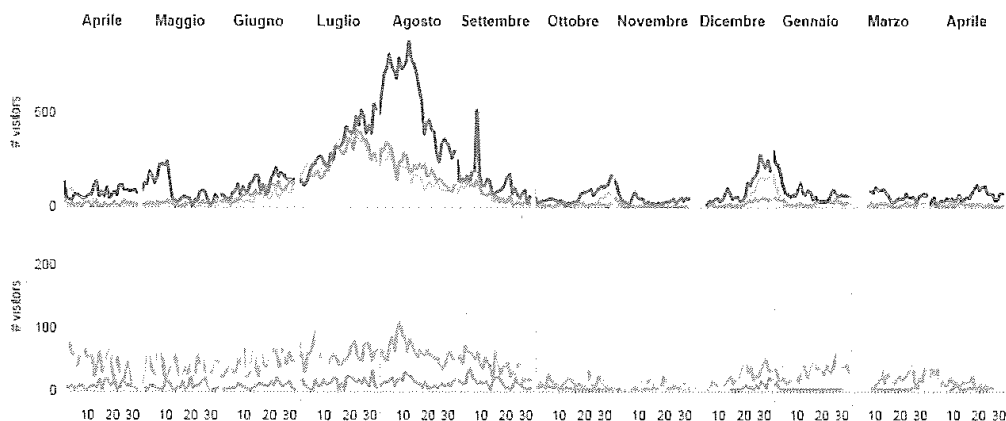


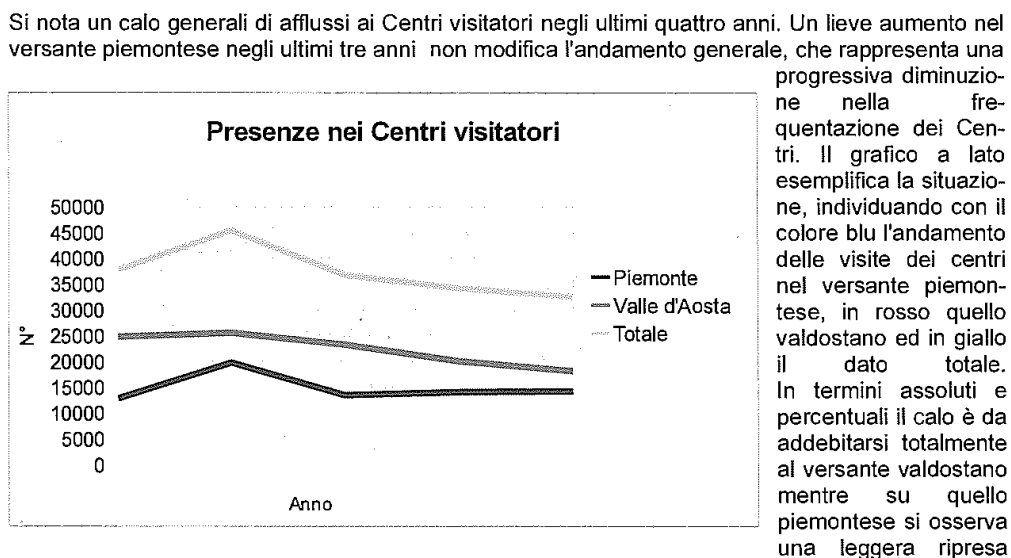
Fig.113 – Un grafico dello studio che utilizza i Big Data sulle celle telefoniche, che evidenzia i pattern temporali dei turisti stranieri nel Parco. Foto CS Research

La tabella sottostante mette in relazione i dati di affluenza ai centri e di visitatori censiti nelle strutture alberghiere negli ultimi 4 anni

	AFFLUENZA TURISTICA		PRESENZE CENTRI VISITATORI		n°giornate apertura
2012	Piemonte	23.506	Piemonte	19.819	468
	Valle d'Aosta	344.888	Valle d'Aosta	25.606	558
	TOTALE	368.394	TOTALE	45.425	1026
2013	Piemonte	13.748	Piemonte	13.528	411
	Valle d'Aosta	319.551	Valle d'Aosta	23.361	324
	TOTALE	333.299	TOTALE	36.889	735
2014	Piemonte	11.617	Piemonte	14.154	363
	Valle d'Aosta	320.834	Valle d'Aosta	20.126	372
	TOTALE	332.451	TOTALE	34.280	735
2015	Piemonte	23.441	Piemonte	14.344	345
	Valle d'Aosta	333.279	Valle d'Aosta	18.255	259
	TOTALE	356.720	TOTALE	32.599	604



Ca

ENTE PARCO NAZIONALE GRAN PARADISO 

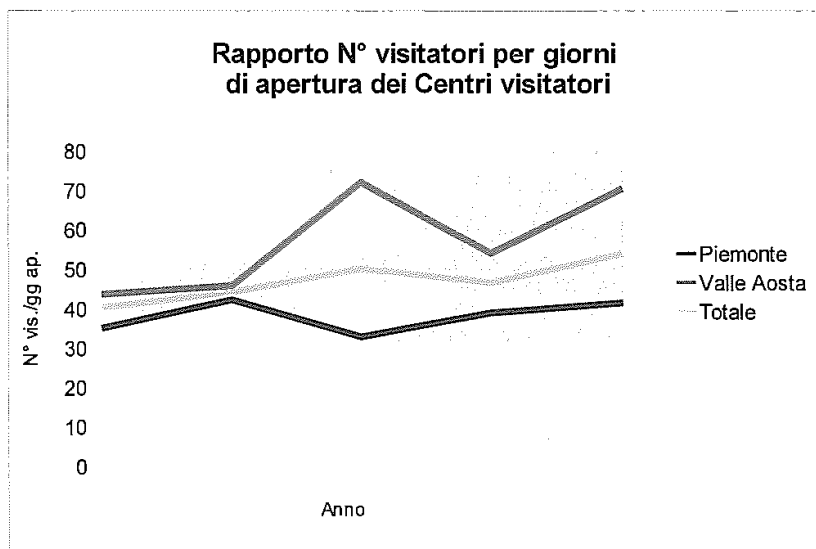
rispetto all'anno precedente. La riduzione sul versante valdostano è continua nei quattro anni considerati, mentre su quello piemontese dopo la forte caduta tra il 2012 ed il 2013 si è tornati a livelli un poco superiori a quelli del 2011. Dal 2014 al 2015 il numero di visitatori nei centri valdostani si è abbassato del 9%. Lieve, ma comunque positivo, l'incremento per il versante piemontese. Alcune richieste di finanziamento sono in corso per rinnovare gli allestimenti, mentre con le amministrazioni comunali si sta ragionando per ottimizzare i siti e la loro ubicazione.

In relazione ai costi sostenuti per la gestione dei centri visitatori può essere interessante prendere in esame il rapporto presenze per giornata di apertura.

N° giorni di apertura Centri visitatori					
	2011	2012	2013	2014	2015
Piemonte	368	468	411	363	345
Valle d'Aosta	568	558	324	372	259
Totale	936	1026	735	735	604

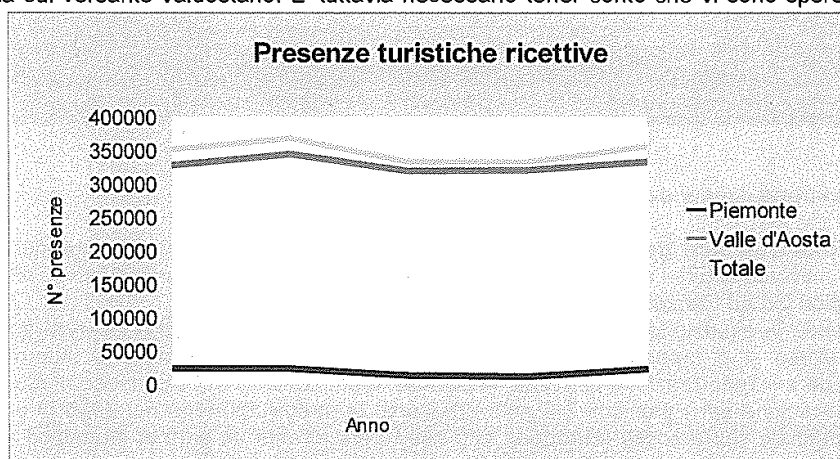
Rapporto N° visitatori/GG apertura					
	2011	2012	2013	2014	2015
Piemonte	35,1	42,3	32,9	39,0	41,6
Valle Aosta	43,7	45,9	72,1	54,1	70,5
Totale	40,3	44,3	50,2	46,6	54,0



ENTE PARCO NAZIONALE GRAN PARADISO 

Il numero di visitatori per giornata di apertura nel quinquennio è cresciuto fino al 2013, quindi ragioni di natura finanziaria hanno suggerito un riequilibrio del rapporto costi/benefici. La riduzione ha interessato più la valle d'Aosta, dove le aperture sono via via diminuite, mentre calavano anche le presenze, che non in Piemonte, dove le aperture sono dapprima cresciute per essere ridotte negli ultimi due anni, mentre il flusso di visitatori è dapprima aumentato per poi calare bruscamente e infine riprendersi negli ultimi due anni. Si nota comunque un miglioramento del trend in entrambi i versanti, seppure più accentuato in Valle d'Aosta dove alla riduzione di aperture corrisponde anche una riduzione delle visite rispetto al Piemonte, dove la riduzione non comporta una frequenza inferiore.

Il flusso dei visitatori nelle strutture ricettive è molto diverso tra i due versanti, con una forte prevalenza sul versante valdostano. E' tuttavia necessario tener conto che vi sono sperequazioni



importanti tra le valli valdostane, dove quella di Cogne fa la parte del leone. Pur nella disparità infrastrutturale, qualitativa e finanziaria tra le strutture dei due versanti del Parco

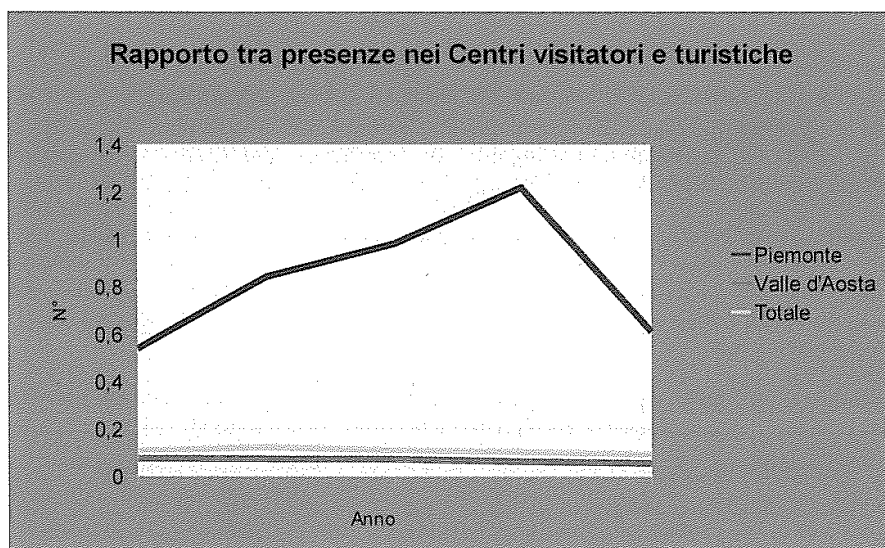


ENTE PARCO NAZIONALE GRAN PARADISO 

il trend in diminuzione nelle strutture alberghiere, dovuto a stagioni con andamenti meteorici molto difficili, si è arrestato con una ripresa a livelli decisamente migliori, anche se il cattivo tempo di parte del mese di agosto ha probabilmente rallentato la ripresa.

E' sembrato interessante correlare la ricezione turistica con le presenze nei centri visitatori, dove la situazione è opposta sui due versanti: in Piemonte molti più visitatori si recano anche ai centri visita, mentre in Valle D'Aosta sono proporzionalmente molti meno. Una possibile interpretazione è correlata alle risorse culturali e di attività legate al territorio, al tempo libero e allo svago che nei Comuni valdostani sono certamente maggiori e più variegate; non si esclude inoltre che il biglietto d'ingresso nei centri valdostani, seppure stabilito a tariffe bassissime, faccia da deterrente. Peraltro sul versante piemontese si nota una forte riduzione del rapporto nell'ultimo anno.

Rapporto tra presenze nei Centri visitatori e turistiche					
	2011	2012	2013	2014	2015
Piemonte	0,5	0,8	1,0	1,2	0,6
Valle d'Aosta	0,1	0,1	0,1	0,1	0,1
Totale	0,1	0,1	0,1	0,1	0,1




10.5 Gestione dei servizi turistici

Dal punto di vista della **gestione turistica** il 2015 è stato l'esempio di attuazione del sistema di gestione unificata di tutti i servizi sul modello valdostano che opera attraverso l'unico interlocutore, la Fondation Grand Paradis.

Pur essendo la situazione sul versante piemontese molto diversa perchè i servizi sono posti a gara, il Parco si è rapportato con un'unica impresa per gestire i centri di informazione, la promozione e l'organizzazione di eventi, l'educazione ambientale. Questo stesso modello vedrà la sua prosecuzione per i prossimi 3-5 anni attraverso la predisposizione nel 2016 di un bando di gara pluriennale sopra soglia (europeo), che assicurerà all'ente un partner strategico e operativo molto più forte rispetto agli anni passati perchè opererà in continuità temporale.

10.6 Rete sentieristica



ENTE PARCO NAZIONALE GRAN PARADISO 

La presenza di una buona **rete sentieristica** e la scelta del Piano pluriennale economico e sociale di investire energie e risorse su questo tipo di infrastrutturazione ai fini della fruizione escursionistica e culturale sono elementi che caratterizzano il Parco e la scelta di lavorare sullo sviluppo sostenibile.

A livello generale è stato avviato, in collaborazione con il Servizio di sorveglianza, un progetto di rilievo delle tracce GPS e dei punti di interesse lungo i sentieri più rilevanti, che ha già coperto uno sviluppo di 100 km. Poiché lo strumento internet sta divenendo sempre più rilevante ed utilizzato è stato affidato un incarico per la realizzazione di un tour virtuale delle mulattiere reali sul sito del Parco.

Sul versante valdostano è stato terminato il progetto di valorizzazione del **percorso guidato di Les Fontaines** di Cogne, che rientra nel Progetto Giroparchi, finanziato dal PAR-FAS Valle d'Aosta



Fig. 114 - Visita al percorso guidato di Les Fontaines di Cogne nel giorno dell'inaugurazione, il 7 agosto 2015. Foto M. Ottino

2007/2013, linea di azione 3,1 "Valorizzazione del Parco nazionale Gran Paradiso". Si tratta di un sentiero natura della lunghezza di 3,750 km, tra le frazioni di Épinel e Buthier di Cogne in sinistra orografica dei torrenti Grand Eyvia e Valnontey, che costeggia da monte a valle ambienti diversi, tra greti, boschi, zone umide e aree coltivate. Le diverse stazioni sono state illustrate con pannelli, che ne descrivono le caratteristiche geologiche, stazionali, botanico-forestali, faunistiche, paesaggistiche. Il 15 agosto il sentiero natura è stato inaugurato con una visita guidata condotta dal personale del parco.


I lavori per il **sentiero attrezzato di fondovalle della Valsavarenche**, dopo aggiornamento del capitolato, revisione dei testi, loro traduzione, sono stati aggiudicati. E' prevista la loro realizzazione nella prima metà del 2016.

Per quanto attiene il **progetto Giroparco** sul versante piemontese in altra parte si è detto dei lavori per la realizzazione di un punto di appoggio presso la ex Casa reale di caccia del Gran Piano di Noasca. Per poter integrare alla rete sentieristica del Parco futuri lavori di manutenzione è stata svolta la procedura per la registrazione e la pubblicazione dell'itinerario e sono stati effettuati i rilievi di 3 brevi tratte da rivedere e/o mancanti per il completamento della registrazione.

10.7 Certificazioni

Un importante investimento in termini di visibilità e miglioramento della propria impronta ambientale è la registrazione EMAS (Eco-Management and Audit Scheme - Sistema Comunitario di Ecogestione), che rappresenta il massimo riconoscimento ambientale a livello europeo cui possono aspirare, attraverso un percorso volontario, imprese e organizzazioni, pubbliche e private. Per l'Ente la **certificazione EMAS** rappresenta un mezzo per:

- consentire la piena conformità alle normative ambientali,
- ridurre le proprie prestazioni ambientali in termini di riduzione di uso di energia, emissioni, miglioramento nella gestione dei rifiuti, ecc.;
- gestire potenziali impatti ambientali positivi o negativi legati ad attività istituzionali;
- migliorare l'organizzazione interna in termini di miglioramento ambientale;
- coinvolgere e formare il personale;
- coinvolgere e sensibilizzare i soggetti esterni operanti per conto del Parco e sul territorio;
- comunicare e sensibilizzare il pubblico su tematiche ambientali.



Gen

ENTE PARCO NAZIONALE GRAN PARADISO 

L'Ente ha svolto le proprie attività trattando le segnalazioni e le attività secondo le procedure del manuale del Sistema di Gestione Ambientale.

In previsione dell'audit dell'Ente certificatore, previsto per aprile sono stati effettuati controlli delle sostanze pericolose, dei carni, dei serbatoi di gasolio, dei magazzini, della gestione dei rifiuti, dei nulla osta, delle attività del servizio di sorveglianza, dei consumi energetici, degli scarichi, della gestione emergenze, delle attività di educazione ambientale, è stato aggiornato il registro attività di divulgazione e promozione. E' stata effettuata la valutazione sugli elementi del sistema




Fig. 115 - I lavori di verifica nel corso della visita per la convalida della certificazione EMAS da parte dell'Ente certificatore. Foto M.Ottino

analizzati. E' stata programmata la procedura Sistri per il controllo della tracciabilità dei rifiuti. Sono stati svolti diversi audit interni. Il 21 e 22 maggio si è svolta la visita dell'Ente certificatore, che è stata superata favorevolmente ed ha portato al rinnovo ed alla convalida della dichiarazione ambientale EMAS. Il Consiglio direttivo ha preso atto del verbale del riesame dell'Alta Direzione e dei risultati della verifica. E' stato effettuato l'aggiornamento annuale della Dichiarazione Ambientale EMAS 2014-2017.

Giovedì 5 novembre 2015, nell'ambito della manifestazione Ecomondo in corso a Rimini, il Parco Nazionale Gran Paradiso ha vinto il Premio Emas Italia 2015, categoria pubblica amministrazione, per la qualità e il design grafico della sua dichiarazione ambientale che, secondo l'ISPRA (Istituto Superiore per la Protezione e Ricerca Ambientale), ne facilita e favorisce la fruibilità da parte di un pubblico eterogeneo.

Il premio di eccellenza è stato istituito a livello nazionale dalla sezione EMAS del Comitato Ecolabel Ecoaudit e dal Servizio Certificazioni Ambientali dell'ISPRA, per dare riconoscimento e visibilità alle organizzazioni registrate che hanno meglio interpretato ed applicato i principi ispiratori dello schema europeo e soprattutto raggiunto i migliori risultati nella comunicazione con le parti interessate. Oltre al Parco, sono stati premiati nella categoria degli enti pubblici anche il Comune di Tavarnelle Val di Pesa, il Comune di Mantova ed il Parco Naturale Mont Avic.

10.8 Contributi per la gestione sostenibile

In occasione del novantennale dell'istituzione era stato emesso un bando di 500.000 euro per l'assegnazione a favore dei comuni dell'area protetta di **contributi finalizzati alla realizzazione di interventi per migliorare, in ottica sostenibile, la gestione del territorio**, riducendo l'impatto ambientale e ponendo particolare attenzione alla qualità degli interventi e dei servizi.

Dei lavori finanziati sono stati terminati:

- la centralina idroelettrica su acquedotto del Consorzio intercomunale di Valsavarenche, Introd, Villeneuve,
- l'interramento delle linee a bassa tensione in Valnontey (Cogne),
- i lavori per il Punto acqua del Parco Gran Paradiso in piazza a Locana, l'isola ecologica e




6

ENTE PARCO NAZIONALE GRAN PARADISO 

- l'illuminazione pubblica con lampade a basso consumo a San Lorenzo di Locana,
- il recupero dell'edificio comunale ex scuola di Tressi per ricettività diffusa e centro di documentazione associazione Effepi a Ronco Canavese,
 - Il completamento e la valorizzazione del sentiero Chanavey-Bruil per un'utenza ampliata a Rhêmes Notre Dame,
 - l'interramento delle linee aeree e opere complementari di mitigazione in frazione Campiglia di Valprato Soana.

Nel corso dell'anno sono stati emessi due bandi per l'assegnazione di contributi per il restauro di forni, fontane, lavatoi frazionali e per iniziative di rilevante interesse per il Parco. La Commissione aggiudicatrice si è riunita ed ha assegnato i relativi contributi. Sono seguite le comunicazioni e le convenzioni con i soggetti aggiudicatari (Parrocchia Sant'Anna di Locana per lavori manutenzione fontana e Parrocchia San Silverio di Valprato Soana per interventi di telefonia di soccorso in alta montagna e webcam presso Santuario San Besso).



ENTE PARCO NAZIONALE GRAN PARADISO **11. Accessibilità sostenibile.**

L'immissione nell'aria di sostanze inquinanti in quantità tali da costituire pregiudizio per la salute dei cittadini o da alterare le risorse biologiche, gli ecosistemi ed i beni pubblici e privati, è certamente uno dei fenomeni più inquietanti a livello planetario.

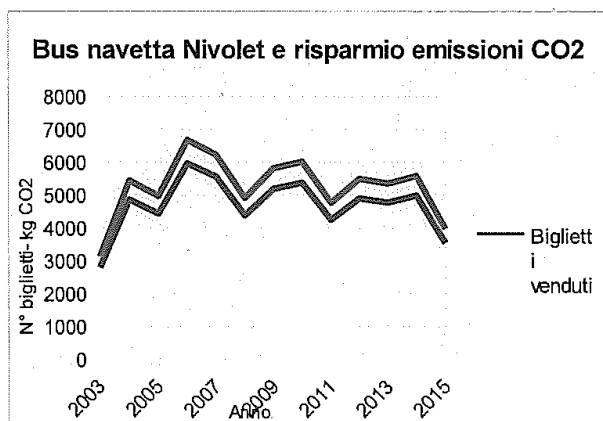
Oltre agli effetti diretti, ve ne sono due che destano ulteriore preoccupazione:

- il surriscaldamento dell'atmosfera dovuto alla modificazione della sua composizione a causa delle enormi emissioni antropogeniche di gas serra, in particolare di anidride carbonica (CO₂),
- l'acidificazione delle precipitazioni atmosferiche determinata dal crescente aumento della concentrazione di ossidi di zolfo e di azoto nell'atmosfera.

Entrambi i processi sono dovuti all'aumento della concentrazione di CO₂ ed ossidi a seguito dell'impiego di combustibili fossili nelle centrali termiche e nei motori degli autoveicoli. Ma anche localmente il traffico veicolare è in grado di determinare inquinamento ambientale chimico, imputabile alla combustione di benzine e gasoli ed al movimento dei pneumatici sull'asfalto, fisico, per il rumore prodotto da motori e ruote, e paesaggistico.

In un'area protetta come il Gran Paradiso in cui la dimensione migliore per apprezzare paesaggi, fauna e flora è quella pedestre, le iniziative volte alla accessibilità sostenibile assumono rilevanza per la tutela dell'ambiente e per la dimensione educativa esemplare per i visitatori. Nel 2003 per determinare una riduzione locale dell'inquinamento e del disturbo, e per la componente esemplare che la sostituzione dell'impiego del mezzo privato con quello pubblico possiede nei confronti del cittadino, nacque la manifestazione "A piedi tra le nuvole", che pone limitazioni all'accesso con le auto al colle del Nivolet, istituendo modalità di trasporto alternativo, eventi ed efficace comunicazione. L'iniziativa si è svolta inizialmente sui comuni di Ceresole Reale e di Valsavarenche, il primo interessato dallo sviluppo della strada provinciale del Nivolet, il secondo dal punto di attestazione veicolare presso il rifugio Savoia e dalla sbarra di chiusura presso i laghi.

La letteratura tecnica ci informa che il trasporto pubblico in termini energetici produce emissioni di CO₂ per persona per km di percorrenza assai inferiori rispetto a quelli di una autovettura. Inoltre a partire dal 2014 l'azienda GTT, che effettua il trasporto pubblico, ha impiegato per l'iniziativa esclusivamente bus-navette Euro 5.



Anno	Biglietti venduti	Risparmio di CO ₂ (kg)
2003	2.800	3.136
2004	4.869	5.453
2005	4.444	4.977
2006	5.964	6.680
2007	5.564	6.232
2008	4.391	4.918
2009	5.199	5.823
2010	5.382	6.028
2011	4.263	4.775
2012	4.911	5.500
2013	4.782	5.356
2014	4.994	5.593
2015	3.557	3.984
Tot.	57.563	64.471

I risultati del risparmio di CO₂ realizzati con questa scelta possono essere esemplificati dai dati offerti dalla tabella e dal grafico sopra riportati.

Le giornate di regolamentazione dell'estate 2015 sono state 9, dal 12 luglio al 30 agosto e Ferragosto.

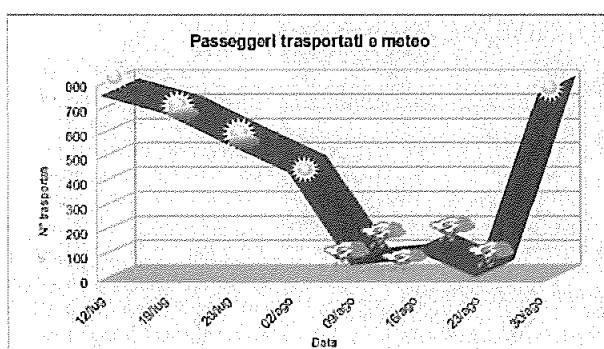
In termini di andamento della stagione si può evidenziare una riduzione complessiva del numero di trasportati di circa 1.600 persone. La prima giornata vi è stata una frequenza molto forte, con



ENTE PARCO NAZIONALE GRAN PARADISO 

una progressiva riduzione nelle domeniche successive. E' da rilevare, come del resto già per gli anni precedenti, una relazione diretta tra la situazione meteorologica e termica in pianura con il numero di persone che si sono rese al colle del Nivolet, come evidenziato dai dati e dal grafico sottostanti. Sfugge alla regola generale il 2 agosto, giornata peraltro coincidente con l'inizio delle ferie e quindi dedicata agli spostamenti e alla sistemazione nelle località di villeggiatura.

Data	12/lug	19/lug	26/lug	02/ago	09/ago	15/ago	16/ago	23/ago	30/ago
N° trasportati	763	692	567	448	70	90	132	21	774
Tempo	sole	sole	variabile	sole	pioggia	pioggia	pioggia	pioggia	sole



Il totale dei biglietti venduti (3557), pur risultando sensibilmente inferiore a quello degli scorsi anni, registra una presenza media di 395 turisti per ogni giornata a traffico regolamentato.

Dati utilizzo navette feriali

Il Comune di Ceresole, in collaborazione con GTT, da alcuni anni ha attivato un servizio navetta per il Colle del Nivolet nei giorni feriali tra giugno e agosto. Tale sistema, di organizzazione autonoma rispetto a quanto organizzato dall'Ente Parco, si integra perfettamente con il sistema del Nivolet, suggerendo la possibilità di fruire del sistema di trasporto alternativo anche durante la settimana. Si tratta di un servizio che incontra sempre più il favore del pubblico, come si desume dal numero dei passeggeri trasportati, che è aumentato progressivamente, come evidenziato dal seguente prospetto relativo agli ultimi tre anni (*fonte GTT*):

Anno	N° passeggeri
2013	2056
2014	2148
2015	2578

Censimento mezzi in sosta

Il censimento dei mezzi in sosta riguarda il conteggio delle auto in sosta tra il Serrù e il Nivolet, in cinque zone predefinite, sia nelle festività a traffico regolamentato, sia nei sabati precedenti e in un giorno infrasettimanale per settimana. I dati sono raccolti dai volontari in cinque momenti della giornata. I dati evidenziano la tendenza di una parte del pubblico di anticipare la visita al colle del Nivolet al sabato. I numeri, pur non raggiungendo le centinaia di veicoli delle domeniche pre regolamentazione (sia per la minore propensione a muoversi in giorno prefestivo, sia per la disponibilità della navetta feriale), suggeriscono l'utilità di una estensione del sistema di regolamentazione a buona parte del periodo estivo, inizialmente anche solo con forme di persuasione morale, accompagnate da un ampliamento dei servizi di parcheggio e di bikesharing.

Perle Alpine ed estensione del sistema di mobilità sostenibile

Il sistema di mobilità sostenibile negli ultimi anni ha coinvolto progressivamente, oltre a Ceresole Reale e Valsavarenche, altre località del Parco, sul versante piemontese e valdostano,



Ca

ENTE PARCO NAZIONALE GRAN PARADISO 

integrando attività dell'Ente con altre assunte da comuni e da Fondation Grand Paradis.

Cogne ha istituito e progressivamente ampliato il trasporto pubblico all'interno del suo comune, aderendo in modo autonomo alle Perle Alpine, la rete di località alpine che hanno fatto della mobilità sostenibile uno dei leitmotiv dello sviluppo del proprio turismo. L'iniziativa del progetto "Rêve" di Fondation Grand Paradis, che ha istituito




Fig. 116 - Viva il Parco! Iniziativa turistica di rafforzamento del messaggio della mobilità sostenibile organizzata in collaborazione con Comune di Cogne, Office del Tourisme e Consorzio turistico di Cogne. Foto Archivio PNGP

una rete di stazioni di ricarica e di ritiro di biciclette a pedalata assistita, ha favorito l'utilizzazione da parte dell'utenza di tali mezzi. Nello stesso tempo diversi operatori economici di Cogne ha acquistato tali mezzi mettendoli a disposizione della propria clientela, così ampliando le possibilità di utilizzare mezzi ecologici alternativi all'automobile.

Per rafforzare il messaggio il parco, in collaborazione con il Comune di Cogne, l'Office du Tourisme della Valle d'Aosta e il Consorzio turistico di Cogne, da alcuni anni ha istituito in questa località giornate all'insegna della sostenibilità ambientale in cui si invitano gli utenti ad andare a piedi, in bicicletta e a cavallo in una "due giorni" dedicata alla sostenibilità ambientale e al muoversi a piedi... tra le nuvole. Sabato 11 e domenica 12 luglio nell'ampia distesa verde dei prati di Sant'Orso si è tenuta "Viva il

Parco!", la IV edizione della festa dedicata agli sport sostenibili e al cavallo come mezzo di lavoro, di locomozione e di sport. Sono state organizzate diverse iniziative fra cui spettacolari dimostrazioni equestri e passeggiate a cavallo. Gli utenti per spostarsi hanno avuto a disposizione oltre ad un servizio di navette gratuite con orari appositamente intensificati, mezzi alternativi e sostenibili e vere e proprie esperienze da vivere. Sul Prato di Sant'Orso e a Valnontey hanno trovato carrozze trainate da cavalli per mini tour del paese, pony per i battesimi della sella dei più piccini, e un ampio parco di biciclette a pedalata assistita. Nello stesso tempo sono state preparate iniziative culturali come:

- "La musica nella natura", una passeggiata musicale allietata dalle esibizioni dell'Arcova Vocal Ensemble, a piedi e a cavallo, da Cogne a Lillaz, lungo un facile itinerario,
- "Porte aperte" al Giardino Botanico Alpino Paradisia con due iniziative dedicate al tema dell'acqua: la presentazione del libro "Il fantasma del torrente" con l'autrice Serena Ciampa e, lo spettacolo teatrale "Miti d'acqua" a cura della compagnia O Thiasos,
- attività per bambini che hanno avuto la possibilità di fare un tuffo nel medioevo con accampamento a tema e diverse prove, dal tiro con l'arco all'abilità con i rapaci, da superare per ottenere ufficiale investitura di Principe Cavaliere.

Dal 2014 il programma "A piedi tra le nuvole" è stato esteso anche al comune di Locana con l'iniziativa "**Piantonetto un vallone da scoprire**" dove in collaborazione con la Pro loco e il Comune, i sabati di luglio e agosto i turisti hanno potuto recarsi in navetta nel Vallone di Piantonetto per ammirare panorami mozzafiato attraverso escursioni tematiche guidate al rifugio Pontese ("Lo stambecco, il re del Parco", "Il lupo nel Parco", "L'acqua che accende", "Il latte, risorsa alimentare", laboratori di fabbricazione di prodotti del latte, "Il battesimo dell'arrampicata"...), visite alla diga e attività di conoscenza nell'ambito del progetto internazionale di tutela degli ecosistemi acquatici alpini LIFE + Bioaquae.

Monitoraggio di gradimento

Negli anni passati, per ottenere informazioni circa il gradimento dell'iniziativa "A piedi tra le nuvole" da parte degli utenti del servizio navetta, venivano somministrati questionari cartacei, poi raccolti dalle guide e dai volontari ed elaborati successivamente dall'ufficio pianificazione del parco. Questa modalità ha rappresentato un utile strumento per disporre di un elevato numero di risposte potendo contare su un elevatissimo numero di questionari distribuiti. Tale riscontro però aveva un



ENTE PARCO NAZIONALE GRAN PARADISO **12. Comunicazione.**

L'attività di comunicazione dell'Ente si è sviluppata, sulle seguenti azioni:

12.1 Media**Comunicati stampa**

Nel 2015 sono stati redatti e inviati 43 comunicati (di questi anche uno tradotto in inglese ed uno in francese), a questi vanno aggiunti i 21 relativi alla promozione di "A piedi tra le nuvole" e del Marchio di Qualità (a cura dell'agenzia esterna incaricata) che sono stati controllati, corretti e verificati dall'Ufficio Stampa, e con l'approvazione del servizio turistico, prima dei relativi invii. Nell'ambito delle attività di ufficio stampa sono state inoltre organizzate interviste ed incontri con i media, tra cui la conferenza stampa svolta nel mese di marzo a Milano, in occasione della presentazione del progetto "Zuppa Gran Paradiso".

Uscite sui media

La rassegna stampa relativa al 2015 ha evidenziato una lieve ripresa (2.131 uscite rispetto a 2.039) dopo il decremento riscontrato nel 2014, che aveva arrestato un trend positivo in costante aumento dal 2009. Il target prefissato a piano performance per il 2015 (pari a 2.000 uscite), è stato raggiunto e superato. E' interessante evidenziare il valore "adv value" raggiunto nel 2015, vale a dire l'equivalente commerciale della pubblicazione delle uscite del Parco sui media, pari a € 942.817. Il valore viene attribuito dalla somma per ogni "pezzo" dei valori in euro secondo calcoli operati sulla base di tariffari divulgati dalle concessionarie di pubblicità in ragione degli accessi medi mensili ad ogni testata.

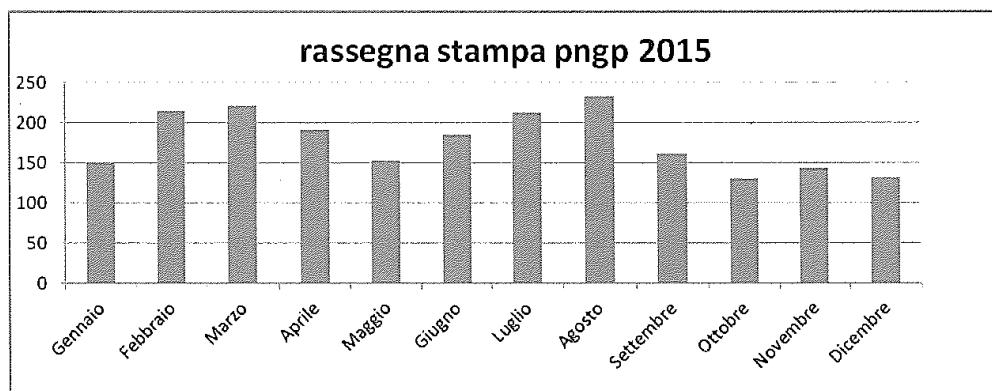


Fig. 117 - Andamento mensile delle uscite sui media. Foto A. Virgilio

Attività specifiche per Life+ Bioaque e "Fotografare il Parco"

Oltre alle attività istituzionali sono state seguite due attività ad hoc per il progetto Life+ Bioaque (previsto dal bando e svolto quindi senza maggiori esborsi nell'ambito dei fondi disponibili del progetto, sono state curate tutte le relazioni con i media e la raccolta delle uscite stampa) e del concorso "Fotografare il Parco" (promosso in collaborazione con i parchi di Stelvio, Vanoise ed Abruzzo) e per cui è referente l'ufficio stampa, in accordo con gli altri partner.

Radio-tv

Sono 49 i passaggi radio-televisivi censiti nel 2015 (servizi, puntate di programmi e/o citazioni all'interno degli stessi), con un incremento del 29%. Oltre alle consuete apparizioni sul TGR VdA sono aumentate quelle sul TGR Piemonte e le uscite su reti nazionali (rai1, rai3, canale5), ed internazionali (France2, NHK Giappone, NDR Germania).



Can

ENTE PARCO NAZIONALE GRAN PARADISO 

elemento di criticità e di contraddizione rispetto alla filosofia dell'iniziativa, ossia l'elevato quantitativo di carta utilizzata per la stampa e i notevoli tempi di elaborazione successiva.

Con l'evoluzione della tecnologia *mobile* e lo sviluppo di piattaforme *open source* liberamente utilizzabili prelevandole da internet, si è cercata una soluzione innovativa.

La risposta a questa necessità è stata trovata in una piattaforma web *open source* sviluppata e mantenuta da due organizzazioni internazionali, l'Harvard Humanitarian Initiative e la Brigham and Women's Hospital, che operano nel campo delle emergenze umanitarie e supportano operazioni di ricostruzione nei paesi in via di sviluppo dopo eventi calamitosi.

Questa architettura prevede la predisposizione del questionario, trasponendolo dalla versione cartacea, sul portale web dedicato e poi l'utilizzo di questo con l'ausilio di una app sviluppata per funzionare sui sistemi operativi *mobile* Android.

Ne consegue che l'altro aspetto innovativo è l'intervista diretta ai soggetti, che sono quindi più coinvolti nell'argomento potendo interagire con l'intervistatore.

Un altro vantaggio è la possibilità di ricevere progressivamente i questionari man mano che vengono svolte le giornate di monitoraggio poiché i dati raccolti vengono immagazzinati sul supporto *mobile* e sono inviati al portale web tramite la rete dati cellulare.

Questa prima stagione di raccolta dati è stata considerata sperimentale perché era importante comprendere la modalità e la tempistica migliore per avvicinare il pubblico, utilizzando i volontari che si avvicendavano nei turni previsti; da ciò discende la differenza numerica di questionari raccolti rispetto agli anni passati, oltre al rapporto uno a uno tra l'intervistatore e l'intervistato che comporta una certa quantità, seppur limitata, di tempo necessario allo svolgimento del questionario.

Nel merito delle informazioni raccolte, i turisti provengono per l'83,5% dal Piemonte, per il 49% si tratta della prima volta al Nivolet, l'iniziativa è conosciuta per il 24% attraverso i giornali e le riviste e per il 19% attraverso il passa-parola di amici e conoscenti. Il giudizio sulle navette è "ottimo" per l'81%, è favorevole all'iniziativa il 98%, di cui il

41% ampliandola. Il 51% è costituito da famiglie, il 40% da gruppi di amici.

Resoconto campagna stampa

Per quanto riguarda la campagna stampa, le pubblicazioni sono state 111 tra stampa nazionale, stampa locale e pubblicazioni web.

Alcuni esempi:

- tra le uscite web: gallery su Repubblica.it, Corriere viaggi e Repubblica viaggi
- articoli cartacei su: Trekking&Outdoor, Pleinair, Corriere della sera Sette, Starbene, Viversani e belli, Ditutto
- rilanci di agenzia: Adnkronos e Ansa

Attività di noleggio biciclette

E' proseguita l'attività di noleggio biciclette, carrellini e cammellini per i più piccoli, gestita da un operatore di Ceresole Reale, convenzionato con l'Ente Parco. Nei mesi estivi i noleggi sono stati oltre 300.



ENTE PARCO NAZIONALE GRAN PARADISO 

N°	Data tx.	Argomento	Persone	Emittente	Località	Durata (h:m:s)	Orari
1	03/01/2015	Programma "Prise de Terre"		RTSI La 1ère (radio)		00:49:01	09.00
2	10/01/2015	Linea Bianca		Rai 3		00:04:25	
3	30/01/2015	Los peces invaden los Alpes	Rocco Tiberti	http://vimeo.com/118222703	Blanes (Spagna)	01:00:50	
4	05/02/2015	Caterpillar - M'illumino di meno	Giuseppe Bergesio (AD Iren Energia)	Rai radio 2		00:04:43	18.00
5	14/02/2015	M'illumino di meno, spegnimento diga Ceresole	Michele Ottino	Quotidiano Canavese	Ceresole Reale	00:01:22	
6	13/02/2015	L'inverno nel Parco	Petretti, guardaparco	Rai 3 GEO	Valsavarenche	00:05:39	16.20
7	18/02/2015	Programma "Canzoni Stonate"	Caterina Ferrari	Radio Stonata		00:15:18	
8	28/02/2015	Sciare con i campioni	Stefania Belmondo, sindaco Cogne, sindaco Ceresole	Rai3 TGR Piemonte	Ceresole Reale	00:02:07	19.30
9	14/03/2015	Scala Mercalli - ghiacciaio del Ciardoney	Luca Mercalli	Rai3	Ghiacciaio Ciardoney	00:06:16	21.30
10	15/03/2015	Tg1 - Scialpinismo	Abele Blanc (guida alpina)	Rai1	Val di Rhêmes	00:01:52	20.00
11	23/03/2015	Nivolet candidato al Tour		Rai3 TGR Piemonte	Nivolet	00:01:36	19.30
12	30/03/2015	I segreti della fotografia naturalistica	Stefano Unterthiner	Rai 3 - Geo		00:09:23	
13	28/05/2015	Il Parco all'Expo	Italo Cerise, Ottino, Gea	Rai3 TGR Piemonte	Agliè	00:01:51	14.00
14	07/06/2015	"Chi ama protegge" il Parco Nazionale Gran Paradiso	Italo Cerise, Stefano Cerise	Rete Canavese	Ceresole Reale	00:09:20	
15	08/06/2015	Studenti siciliani nel Parco	Ottino	Telegiornale di Sicilia	Palermo	00:01:13	
16	17/06/2015	"Chi ama protegge" il Parco Nazionale Gran Paradiso	Stefano Cerise, Claudia Linty, Piero Chabod	Rai3 TGR Piemonte	Ceresole Reale	00:01:43	14.00
17	18/06/2015	La stagione estiva degli Amici del Gran Paradiso		Rete Canavese	Ceresole Reale	00:06:10	
18	25/06/2015	Andar per rifugi: Jervis	Piero Chabod	Rai 3 TGR Piemonte	Ceresole Reale	00:02:34	14.00
19	01/07/2015	Riforma legge aree protette	Italo cerise	Rai 3 TGR Valle d'Aosta	Aosta	00:02:19	19.30
20	07/07/2015	Concorso Prairies Fleuries	Laura Poggio, Italo Cerise	Rai3 TGR VDA	Cogne	00:02:29	19.30
21	06/07/2015	Valle d'Aosta e Gran Paradiso	Stefano Cerise	France 2	Valsavarenche	00:03:42	
22	16/07/2015	PNGP nessun allarme lupi		Tg Amici Animali (YouTube)		00:03:33	
23	26/07/2015	Echo der Welt	Michele Ottino, Marco Grosa	NDR - Norddeutscher Rundfunk		00:06:01	
24	15/07/2015	Tour de France al Nivolet		Tv Torino e Canavese	Nivolet	00:15:36	
25	24/07/2015	Il Parco all'Expo	Stefano Cerise	Rai3 TGR VDA	Expo Milano	00:01:48	19.30
26	02/08/2015	Giganti della Valle d'Aosta	Italo Cerise, Laura poggio	Rai1	Paradisias	00:03:26	
27	11/08/2015	Cogne, alla scoperta di Les Fontaines	Italo Cerise, Laura poggio	Rai3 TGR VDA		00:01:48	14.00
28	14/08/2015	Giardino Botanico Alpino Paradisia	Laura Poggio	Arcobaleno - Radiopropostainblu			
29	14/08/2015	I guardaparco	Giovanni Braccotto	Arcobaleno - Radiopropostainblu			
30	19/08/2015	Il misterioso salmerino	Rocco Tiberti	Rai3 TGR Piemonte		00:02:58	19.30
31	25/08/2015	XIX Gran Paradiso Film Festival		Rai 3 TGR Valle d'Aosta	Cogne	00:03:45	14.00
32	26/08/2015	Firmata la carta delle valli		GRP Televisione	Cogne	00:02:21	
33	29/08/2015	I segreti delle marmotte		Rai3 TGR Piemonte		00:02:10	14.00
34	14/09/2015	Quando il re risaliva la sua valle per andare a caccia	Italo Cerise	Tv Torino e Canavese	Noasca	00:09:31	
35	16/09/2015	Ghiaccio sottile	Luca Mercalli	Rai3 TGR Piemonte	Ghiacciaio Ciardoney	00:02:30	19.30
36	28/09/2015	Piedmont Nature		Canale YouTube Rai		00:02:21	
37	02/10/2015	Andar per rifugi: Jervis	Piero Chabod	Rai 3 Buongiorno regione	Ceresole Reale	00:02:34	07.30
38	05/10/2015	Ghiacciaio Ciardoney	Luca Mercalli	Rai 3 TGR Leonardo	Ghiacciaio Ciardoney	00:03:30	
39	04/10/2015	I parchi all'Expo	Giampiero Sammuri	Canale 5 - l'arca di Noè		00:02:20	
40	14/10/2015	Mostra dello spazzacamino e vi-		Canale Vimeo Gwtv	Noasca	00:08:22	



Car

ENTE PARCO NAZIONALE GRAN PARADISO 

		sita alla sede Parco Gran Paradiso - Noasca (TO)					
41	09/11/2015	"Storie tra le montagne"		Rai 3 - Geo	Cogne	00:24:30	
42	13/11/2015	La radio ne parla	Italo Cerise	Rai - Radio 1		00:23:25	11.00
43	13/11/2015	Striscia la Notizia		Canale 5	Cogne	00:03:12	
44	26/11/2015	Federparchi Video Expo 2015 ITA	Giampiero Sammuri	Canale YouTube Federparchi Europarc-Italia	Expo Milano	00:06:54	
45	26/11/2015	Federparchi Expo	Giampiero Sammuri	Canale YouTube Federparchi Europarc-Italia	Expo Milano	00:07:37	
46	01/12/2015	Marchio di Qualità Gran Paradiso	Italo Cerise	Rai3 TGR VDA	Cogne	00:02:34	19.30
47	04/12/2015	Lo stambecco alpino	Alice Brambilla	Rai3 - Geo		00:06:43	
48	15/12/2015	Salmerino nei laghi alpini	Rocco Tiberti	Rai3 - Tgr Leonardo		00:03:02	
49	20/12/2015	Parco Nazionale Gran Paradiso	Italo Cerise, Stefano Cerise, Bruno Bassano	Canale 5 - l'arca di Noè	Cogne	00:03:13	

Supporto richieste media

Nel corso dell'anno sono state gestite circa 50 richieste (provenienti da quotidiani, riviste, tv, tour operator ed altri enti) di materiali sul Parco (documenti, fotografie e video). Tra questi si segnalano testi e foto per Bell'Italia, Corriere della Sera, ENVI Comunicazione ambientale, e video per GEO, Arca di Noè e servizi tgr RAI.

Tra le altre attività svolte dall'ufficio comunicazione:

- n. 1040 richieste pervenute ed evase dall'URP ufficio segreteria
- Ideazione e realizzazione di 136 progetti grafici di comunicazione/promozione .
- Il **sito internet** del Parco ha ricevuto un incremento rispetto all'anno precedente del 15,4% con 1.350.322 visualizzazioni, 295.498 utenti (+35%), 419.924 sessioni (+27,8%), il 68,7% di nuove sessioni, un tempo medio di 3 minuti per pagina. I visitatori provengono da Italia, Francia, Svizzera, Germania, Inghilterra, USA, Belgio, Spagna, Olanda, Israele in ordine decrescente di frequenza).
- pagina istituzionale del Parco su **Facebook**; iscritti: 110.066 fan; su facebook è stata data risposta a 116 richieste pervenute tramite messaggio privato (turistiche, naturalistiche, di accessibilità), le stesse vengono spesso fornite anche fuori dall'orario di servizio del funzionario che si occupa della gestione (in orario serale o nei giorni di riposo).
- n° iscritti profilo **Twitter** del Parco: 6.154 followers; in Valle d'Aosta il Parco si posiziona al primo posto nella classifica dei più seguiti a livello locale, subito prima del profilo istituzionale della Regione Valle d'Aosta. Anche nel 2015 il Parco si è classificato primo parco nazionale italiano per numero di utenti sui social. Creato anche un profilo su **instagram** che in poche settimane ha già superato i 3.000 iscritti.
- 114.388 visualizzazioni dei video del parco su **Youtube**
- Le pagine afferenti al Parco sul sito **Parks.it** (portale delle aree protette italiane) hanno ricevuto 189.480 visualizzazioni





Fig. 118 - I profili social del Parco sono i più seguiti in Italia tra le aree protette



ENTE PARCO NAZIONALE GRAN PARADISO 

Il funzionario preposto alla comunicazione ha fornito a titolo gratuito una mattinata di formazione richiesta dai colleghi delle aree protette piemontesi, organizzata dalla direzione ambiente della Regione Piemonte. Ha partecipato, sempre come formatore, alle attività dedicate agli operatori che hanno ottenuto il Marchio di Qualità Gran Paradiso.

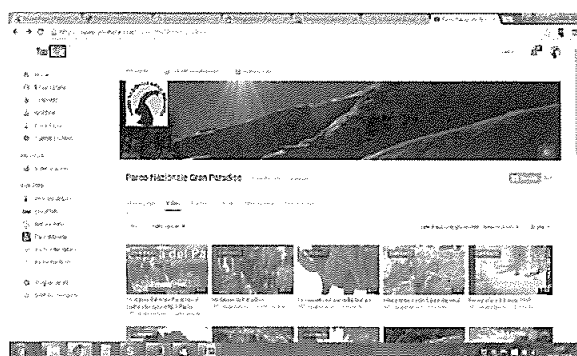


Fig. 119 - Le visualizzazioni dei video del Parco su Youtube sono state 114.388

E' utile ricordare che il lavoro di rinnovo ed adeguamento di questi strumenti via internet, sempre più diffusi tra giovani e meno, è veramente imponente e richiede l'impegno e la passione del personale. Sempre nell'ambito delle attività svolte dall'ufficio:

- il servizio di **newsletter** che vede iscritti 2.183 utenti;
- pubblicazione e distribuzione di 2 numeri della rivista "Voci del Parco", N° 1/2015: 15.000 copie; n° 2/2015: 5.000 copie;
- stampa di 150 calendari istituzionali 2016;
- Attivazione con i Parchi Nazionali dello Stelvio, d'

Abruzzo e della Vanoise del 11° **Concorso fotografico internazionale "Fotografare il Parco"**.

- Gestione della **intranet** dell'Ente Parco (5.666 sessioni e 46.294 visualizzazioni di pagina)

Il 14 settembre hanno preso servizio due volontari del **Servizio Civile Volontario Nazionale**, cui è stata impartita formazione specifica per circa 50 ore. I due giovani hanno supportato il servizio affari generali per le attività connesse alla traduzione del sito internet ufficiale dell'Ente per alcuni progetti di comunicazione in genere.

12.2 Trasparenza

Sono proseguiti i numerosi adempimenti connessi alla nuova normativa sulla trasparenza amministrativa, che prevedono un continuo aggiornamento, e conseguente potenziamento del sito web di Ente per garantire una reale informazione al cittadino. Il sito è stato aggiornato con tutte le voci richieste dalle linee guida delle deliberazioni ANAC (Autorità Nazionale Anticorruzione) n. 50/2013. E' stato aggiornato il **Programma triennale per la trasparenza e l'integrità 2015-2017** (D.C.D. n. 5 del 29.01.2015), con il quale è stata fornita l'indicazione dei numerosi adempimenti ed adeguamenti finalizzati a garantire un adeguato livello di trasparenza, di legalità e di sviluppo della cultura dell'integrità in adempimento delle normative ma anche autonomamente intraprese dall'Ente Parco. Una importante novità, connessa ai generali adempimenti in materia di trasparenza ed anticorruzione, è rappresentata dalla pubblicazione del Codice di Comportamento dei dipendenti dell'Ente Parco, e della relativa relazione illustrativa, precedute dall'obbligatoria procedura aperta di partecipazione con avviso pubblicato sul sito internet del Parco.

Il programma viene coordinato con il piano di performance e con il piano di prevenzione della corruzione.

Nell'ambito delle attività di gestione del sito web l'ufficio comunicazione si occupa inoltre dell'aggiornamento della sezione "amministrazione trasparente" e dei 67 contenuti previsti dalla normativa. Nell'anno 2015 le visite a pagine afferenti alla trasparenza sono state 14.579.



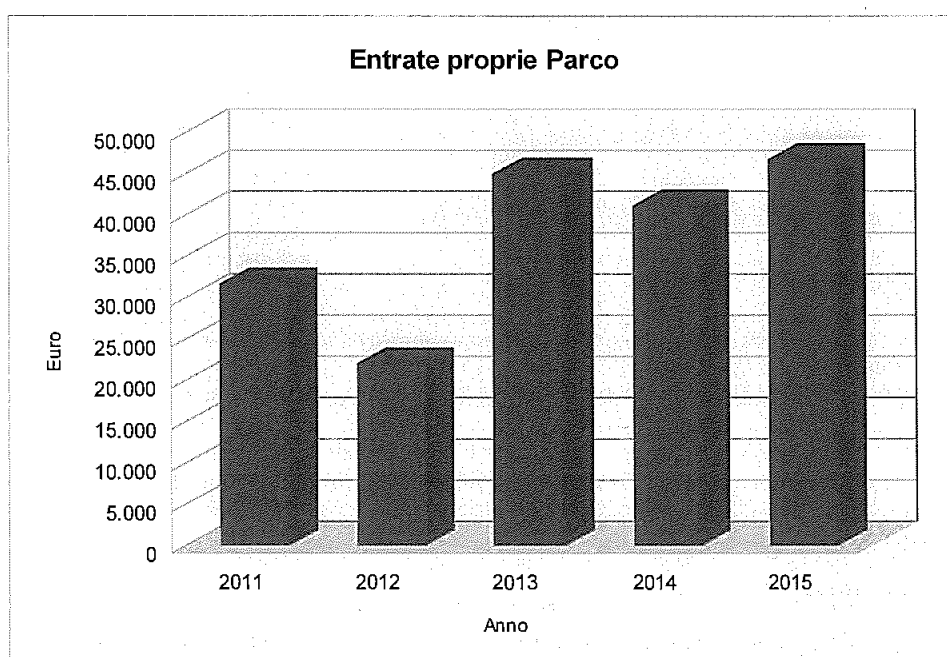
Ca

ENTE PARCO NAZIONALE GRAN PARADISO 

L'adozione del nuovo manuale di gestione documentale collegato al protocollo, effettuata nel 2015, è connessa al proseguimento nei nuovi adempimenti in tema di amministrazione digitale.

12.3 Entrate proprie Parco da attività commerciale-promozionale

Vale la pena evidenziare l'aumento della capacità di spesa dell'Ente conseguita negli anni attraverso l'aumento delle entrate derivanti dalla attività commerciale e promozionale dell'Ente, che ha consentito la possibilità di attivare iniziative in forma di "autofinanziamento": concorrono a queste voci gli incassi derivanti dalla vendita di gadget personalizzati dal Parco, di pubblicazioni, dalla vendita di spazi pubblicitari sulla rivista istituzionale, dalle scelte attivate dai contribuenti grazie all'inserimento dell'Ente Parco fra i destinatari dell'iniziativa del 5 per mille.



I dati degli ultimi cinque anni sono i seguenti:

Entrate proprie Parco					
Anno	2011	2012	2013	2014	2015
Euro	31.760	22.083	45.073	41.224	46.838



Ca

ENTE PARCO NAZIONALE GRAN PARADISO 

13. Educazione ambientale e formazione.

Rispetto all'area dell'**educazione ambientale e della sensibilizzazione** il 2015 è stato nuovamente improntato su due grandi obiettivi: il coinvolgimento delle scuole del territorio e dei Comuni limitrofi attraverso il progetto "**Chi ama protegge**" e l'attenzione alla qualità dei servizi erogati dalle diverse tipologie di operatori attraverso la formazione.

Nel progetto con le scuole le classi coinvolte sono state 73 sul versante piemontese e 19 su quello valdostano, per un totale di 1.716 alunni.

I progetti didattici seguiti erano:

- **Chi ama protegge**, che coinvolge le classi del territorio vicino all'area protetta per far conoscere il Parco con attività in classe ed uscite sul campo con guide e guardaparco.

La finalità del progetto era di stimolare nelle nuove generazioni quell'affezione per un patrimonio unico ma delicato, che fa scaturire il senso di protezione e dunque favorisce la consapevolezza della necessità di conservazione. (1.571 allievi coinvolti).

- **Perchè i parchi**, un percorso educativo che esplora il mondo delle aree protette e le sue funzioni, valorizzando il significato profondo della loro esistenza (37 allievi).

- **Lo stambecco del Gran Paradiso**, ideato e realizzato in collaborazione con Legambiente Valle d'Aosta e il Corpo di sorveglianza, che ha poi gestito direttamente tutti gli interventi. Il progetto era legato alla conoscenza dello stambecco, simbolo del Parco (62 allievi).

La festa finale di "Chi ama protegge" a Ceresole ha visto la partecipazione di quasi 1.000 persone tra ragazzi e loro famiglie. Nel corso della manifestazione sono stati consegnati premi ed attestati alle classi. Un successo che è andato oltre le aspettative e che ha testimoniato come sia importante l'educazione dei ragazzi per formare nelle nuove generazioni una mentalità orientata all'apertura, al senso critico, all'orgoglio del proprio territorio e al desiderio di promuoverlo, ma consapevole soprattutto di appartenere ad un Parco che è tra i primi nel mondo per i valori di conservazione, tutela e ricerca scientifica.



Fig.120 – La festa delle scuole a Ceresole Reale



Ca

ENTE PARCO NAZIONALE GRAN PARADISO 

Oltre al progetto "Chi ama protegge" sono stati promossi 18 progetti tematici riportati sul sito del Parco e suddivisi per argomenti e fasce scolari, gestiti direttamente dalle società incaricate dal Parco. Le tematiche proposte:

- **Scoprinatura**, che mira a favorire l'apprendimento dei concetti ecologici fondamentali che regolano la vita sulla Terra, attraverso l'osservazione e l'immersione nella natura incontaminata del primo parco nazionale italiano.

- **Uomo e montagna**, che concentra l'attenzione sulle dinamiche di occupazione dell'ambiente alpino dall'origine ai giorni nostri, attraverso un approccio interdisciplinare tendente a connettere archeologia, storia e geografia del territorio.

- **Sport e Natura**, che pone in relazione l'area protetta del Parco Nazionale Gran Paradiso con lo stato di benessere personale con un'azione è orientata alla formazione dei giovani nel campo delle attività sportive legate alla montagna.

Dati sulle attività didattiche e di educazione ambientale promosse			
Regione	Anno scolastico	Progetto	N. classi coinvolte
Piemonte	2013/2014	Parco Nazionale Gran Paradiso: chi ama protegge	75 classi = 1.262 alunni
Valle d'Aosta		Perché i Parchi?	6 classi = 97 alunni
		Il Parco in tutti i sensi	20 classi = 127 alunni
		Sulle ali del ripeto (progetto Sorveglianza)	8 classi = 62 alunni
		Lupo e biodiversità	7 classi = 63 alunni
		Progetto Interreg Alcotra e-Pheno (progetto Serv. Botanico)	4 classi
Piemonte	2014/2015	Parco Nazionale Gran Paradiso: chi ama protegge	72 classi = 1.355 alunni
Valle d'Aosta		Gemellaggio PNGP-PNV	1 classe ITA/1 classe FRA = 46 alunni
		Corso insegnanti	58 insegnanti
		Parco Nazionale Gran Paradiso: chi ama protegge	14 classi = 216 alunni
		Corso insegnanti	7 insegnanti
	Lo stambecco: Re del Gran Paradiso	3 classi = 62 alunni	
	Perché i Parchi?	3 classi = 37 alunni	

Nell'ottica di ampliare la promozione delle attività educative del Parco anche al bacino metropolitano, è stata avviata un'azione promozionale mirata presso un campione di scuole private di Torino, 12 delle quali hanno poi aderito ad alcuni progetti didattici.




Fig. 121 - La consegna dei diplomi di partecipazione allo stage nel Parco ai ragazzi del Liceo Cannizzaro di Palermo. Foto Mirabella

E' infine da segnalare una iniziativa del Liceo Scientifico Cannizzaro di Palermo che ha organizzato una stage naturalistico nel Parco per 36 studenti per osservare e studiare da vicino gli animali, le piante e i ghiacciai seguiti da un naturalista specializzato nella didattica ambientale. Lo stage alternava momenti di rilievo e raccolta campioni all'aperto a lezioni teoriche ospitate da Fondazione Grand Paradis presso i Centri Visitatori del Parco per gli approfondimenti didattici. Il percorso didattico è stato completato ospitando a Palermo il direttore del parco che ha tenuto, di fronte ad oltre un centinaio di liceali una conferenza sulle attività proprie dell'Ente in materia di monitoraggio, conservazione e gestione ambientale dal titolo "il Parco Nazionale Gran

Paradiso incontra la scuola", consegnando infine gli attestati di partecipazione ai ragazzi.

Non considerando i dati stimati delle attività svolte dalle imprese e società convenzionate con



ENTE PARCO NAZIONALE GRAN PARADISO 

l'Ente Parco che, per la complessità dell'acquisizione dei dati, vengono censite periodicamente come dato medio, rispetto agli anni precedenti si registra nel 2015 un consistente aumento di classi coinvolte (115 rispetto alle 65 dell'anno scolastico 2012-2013).

Il 29 e 30 aprile si è tenuto il **gemellaggio tra gli alunni** delle scuole medie di Locana e di Modane, nell'ambito del progetto di educazione ambientale **"Parchi senza frontiere"** promosso da Parco Nazionale Gran Paradiso e Parc National de la Vanoise per l'anno scolastico 2014-2015.



Fig. 122 - Il benvenuto della Scuola media di Locana ai colleghi francesi di Modane nell'ambito di "Parchi senza frontiere". Foto Archivio PNGP.

Due classi hanno avuto un'importante opportunità di lavorare su temi vicini, come la storia e il ruolo delle aree protette, attraverso un percorso di scoperta degli ambienti di montagna e del loro valore per la nostra vita, rafforzando il legame con i colleghi transfrontalieri, imparando la loro lingua e conoscendone territorio, tradizioni, leggende e piatti locali.

Nel corso dell'anno scolastico i ragazzi hanno svolto attività in classe e iniziato una corrispondenza in lingua con i loro omologhi transalpini, raccontando se stessi e le proprie famiglie. A conclusione del progetto, alunni e docenti si sono ritrovati presso la scuola media di Locana dove c'è stato un momento di saluto con la presenza delle Autorità del Parco e locali. Nei due giorni sono state effettuate

visite alle strutture del parco e culturali del territorio, attività condotte dai due parchi sui temi comuni e brevi escursioni sul territorio in compagnia di un guardaparco. Il 28 e 29 maggio, sono stati gli studenti locanini ad essere ospitati nel Parco della Vanoise. Il progetto è stato reso possibile grazie al contributo dei due Parchi che hanno finanziato il viaggio degli studenti ed i soggiorni nelle giornate di gemellaggio.

Sono stati inoltre realizzati **4 corsi di aggiornamento/formazione per insegnanti** nei due versanti (65 insegnanti coinvolti).

L'attività degli addetti del servizio turistico-educazione ambientale è stata estremamente variegata nelle diverse azioni e sempre orientata al raggiungimento degli obiettivi cornice del Parco, la conservazione e lo sviluppo sostenibile: turisti e ragazzi informati, educati e consapevoli dei valori di tutela da una parte; organizzazioni locali, partner e operatori economici per lo sviluppo sostenibile dall'altra, ma tutti insieme per un Parco di cui tutti essere fieri.

I progetti di educazione ambientale hanno trovato attuazione nel coinvolgimento del Servizio di Sorveglianza nelle uscite sul territorio e in alcuni incontri in classe solo per le scuole del Parco. Gli interventi dei guardaparco hanno consentito un prezioso arricchimento per le classi in termini di conoscenza diretta del lavoro e dell'esperienza di chi opera sul territorio.

Per monitorare il gradimento delle attività sono stati distribuiti questionari di valutazione ad allievi ed insegnanti che sono stati elaborati con giudizi al 99% positivi.

Sono state gettate infine le basi per l'elaborazione e lo sviluppo insieme a IREN energia di un progetto didattico per l'anno scolastico 2015-2016.



Can

ENTE PARCO NAZIONALE GRAN PARADISO **14. Riconoscimento del Parco e rapporti nazionali ed internazionali.**

Il 2015 è stato un anno importante dal punto di vista dell'immagine del Parco non solo per la grande opportunità di partecipazione all' **Esposizione universale di Milano**, ma anche per l'adesione al circuito di **Torino capitale europea dello sport**: in questo ambito sono state infatti inserite tutte le manifestazioni di turismo sostenibile invernali ed estive, che hanno voluto portare all'esterno un messaggio di rispetto dell'ambiente nella pratica sportiva e di valore aggiunto della pratica all'interno delle aree protette.



Fig. 123 - I voli nuziali dei gipeti del Gran Paradiso: alcune delle immagini del Parco in looping nel filmato istituzionale dei Parchi italiani ad Expo Milano. Foto M. Ottino

Expo è stata anche occasione per presentare le attività del Parco e le sue esperienze pilota. Il 4 luglio il Presidente Italo Cerise, ed il Direttore Michele Ottino hanno partecipato all'incontro "*Green List IUCN uno strumento per la valutazione di efficacia per la conservazione della Biodiversità*", organizzato da Federparchi al Teatro "Centro della Terra" all'Expo di Milano. In questa occasione hanno tenuto due relazioni. La prima, a cura del Presidente, per far raccontare il parco ed percorso storico e culturale che lo hanno portato ad essere "*Un parco efficace vicino alle necessità delle comunità locali*". La seconda per illustrare in quale modo l'Ente Parco ha approcciato la metodologia per la valutazione dell'efficacia di gestione dell'area protetta e per migliorare la qualità e l'efficienza delle attività di gestione, che lo ha portato ad essere inserito, nel corso del Congresso Mondiale dei Parchi, svoltosi a Sydney nel Novembre 2014, nella prima lista di aree *Green List* IUCN, eccellenza a livello planetario.

Il 26 settembre il direttore ha partecipato al convegno "*Tradizioni alimentari nel mondo: il valore della biodiversità*", organizzato dalla Lions Clubs International Foundation nel centro convegni di Expo tenendo un intervento che ha illustrato il legame tra la conservazione di un'area protetta, la sua biodiversità, la ricerca scientifica, le buone pratiche agricole e le tradizioni gestionali che si ripercuotono anche sulla diversità dei prodotti alimentari del territorio del Parco. In un contesto dedicato ad un tema simile, "Biodiverso per natura", il medesimo giorno il Presidente ha partecipato a Cassano Murge, al Festival della ruralità nel Parco Nazionale dell'Alta Murgia al workshop "I prodotti dei parchi nutrono il Pianeta" con un intervento dedicato alla presentazione del Marchio di Qualità Gran Paradiso.

Per quanto riguarda i riconoscimenti Il Parco ha ottenuto il **certificato di eccellenza 2015** di



"Parco immenso, severo, straordinario"

Recensito 1 settimana fa

Il Parco ha una dimensione enorme, raggiungibile da diverse valli, sia dal Piemonte che dalla Valle d'Aosta, ognuna con le sue particolarità. Difficile esaurire la bellezza di un posto simile in poche righe. In ogni caso ogni luogo è assai affascinante.

Grazie, Sergio B

Tripadvisor, il portale di viaggi che rappresenta la più grande community di viaggiatori del mondo, con oltre 315 milioni di visitatori unici mensili e 200 milioni di recensioni e opinioni. Il certificato, che il Parco aveva ottenuto già nel 2013, è riconosciuto solo a strutture e destinazioni turistiche che ricevono con costanza recensioni eccellenti da parte dei visitatori, soltanto il 10% di

Fig. 124 - Uno dei commenti che sono valsi il rinnovo del certificato di eccellenza di TripAdvisor. Foto TripAdvisor

queste ha l'onore di poter ricevere l'attestato. Per il profilo del Parco l'81% delle recensioni hanno ricevuto un giudizio eccellente (cinque su cinque), il 66% di queste provengono da visitatori italiani, seguiti da francesi, tedeschi, svizzeri e statunitensi.



ENTE PARCO NAZIONALE GRAN PARADISO 

Nell'ambito della manifestazione Ecomondo in corso a Rimini, il Parco Nazionale Gran Paradiso ha vinto il **Premio Emas Italia 2015**, categoria pubblica amministrazione, per la qualità e il design grafico della sua dichiarazione ambientale che, secondo l'ISPRA (Istituto Superiore per la Protezione e Ricerca Ambientale), ne facilita e favorisce la fruibilità da parte di un pubblico eterogeneo.

Il Parco ha partecipato in qualità di partner, insieme al M. Avic, ad un progetto dell'Università di Aosta (Scienze della Formazione Primaria) denominato "**Natura narrata, natura ritrovata**" che aveva l'obiettivo di approfondire, in alcuni luoghi campione dei due parchi, miti e le leggende popolari allo scopo di realizzarne un libro. L'aspetto senz'altro più interessante è stato quello dei rapporti che gli incaricati hanno tenuto con diversi opinion leader dei diversi luoghi, affinché la pubblicazione avesse concretamente radici e personaggi delle valli. Il libro sarà stampato e presentato nel 2016.

Nell'ambito dei rapporti con le forze di Polizia il personale del Parco e del Corpo Forestale della Valle d'Aosta hanno organizzato il 3 marzo a Valsavarenche, in collaborazione con il Comune, il XVII incontro di sci e tiro tra guardaparco e agenti forestali, una gara sportiva comprendente quattro discipline: slalom gigante, sci alpinismo, sci di fondo e tiro al bersaglio. La manifestazione era aperta anche alle altre forze dell'ordine, la Polizia di Stato, l'Arma dei Carabinieri, la Guardia di Finanza, il Corpo di Sorveglianza del Mont Avic e, per la prima volta, una squadra della Polizia Locale. Lo spirito della manifestazione è improntato all'insegna del sano agonismo e della condivisione di un momento sportivo utile per cementare la collaborazione tra operatori del settore naturalistico-ambientale che svolgono mansioni complementari sullo stesso territorio.

Per quanto attiene le attività della **Rete delle Aree Protette Alpine** (Alparc), la direzione ha



Fig. 125 - Un momento del workshop di Alparc in cui è stata sviluppata la strategia per i prossimi 20 anni della Rete delle aree protette alpine. Foto Alparc

partecipato il 12-13-14 ottobre al workshop "Alpine protected areas 2030. A shared vision for the future", tenutosi a Berchtesgaden (D) presso l'omonimo Parco. Il ventennale di Alparc è stato l'occasione per prevedere e affrontare le nuove sfide per le aree protette nei prossimi quindici anni nell'ambito della protezione della natura, dello sviluppo regionale e dei modelli di governance. In tale occasione il direttore ha presentato una relazione introduttiva per i parchi nazionali alpini, mettendo in evidenza le esigenze di un monitoraggio coordinato che possa interpretare e affrontare le problematiche legate ai cambiamenti climatici e che possa portare elementi di miglioramento all'insegna della certificazione delle aree iscritte nelle Green list. Ha quindi partecipato al consiglio di Alparc.

Nell'ambito del gemellaggio e dei **rapporti con il Parc National de la Vanoise** è stata ripresa l'opportunità colta già più volte alcuni anni fa, di organizzare un gemellaggio di scuole che avesse l'obiettivo di conoscere il parco del "vicino", scambiare esperienze tra adolescenti e insegnanti, rafforzare la lingua straniera e naturalmente il legame tra i due Parchi. La scuola media di Locana si è gemellata in aprile-maggio con la scuola media di Modane, attraverso uno scambio di visite della durata di 3 giorni ciascuno.

Altri contatti tra i due Enti sono intercorsi per il concorso fotografico curato assieme al Parco Nazionale dello Stelvio e per qualche condivisione di info/immagini su facebook. Nel corso della stagione autunnale si sono succeduti incontri e contatti per il tentativo di montare progetti europei comuni (Parmenide, Stambecco), che in parte sono stati perfezionati entro la data di scadenza



ENTE PARCO NAZIONALE GRAN PARADISO 

del bando (primavera 2016). Un appoggio esterno è stato dato da entrambi al progetto "Treknature" presentato da enti locali del territorio. A seguito della adesione di pochissimi comuni alla Charte du Parc, Presidenza e Direzione del Parc National de la Vanoise hanno ritenuto di chiudere anticipatamente il loro mandato. Venendo a mancare gli organi dirigenti l'Ente ha preferito posticipare a successivo momento ulteriori incontri bilaterali di progettazione e programmazione comune.

Il partenariato tra i due Enti prevede tra l'altro la gestione congiunta del **Diploma Europeo delle Aree Protette**, rinnovato dal Consiglio d'Europa, a dimostrazione della qualità delle azioni intraprese dai due enti di gestione, al fine di mantenere inalterato il patrimonio di attività scientifiche, culturali, di biodiversità e sviluppo sostenibile delle due aree protette. La relazione sullo stato del sito e l'attuazione delle condizioni poste per il rilascio è stata redatta dalla direzione del Gran Paradiso e trasmessa al Parc National de la Vanoise per la realizzazione della scheda unica e l'inoltro al Consiglio d'Europa, avvenuto nella primavera 2016.

Per quanto attiene la collaborazione con altre aree protette e soggetti portatori di interessi assimilabili a quelli del Parco l'11 dicembre una delegazione dell'**Associazione Cinese dei**



Fig. 126 - Visita dell'associazione Cinese dei Parchi Nazionali e Siti Paesaggistici. Foto ACPNSP

Parchi Nazionali e Siti Paesaggistici ha partecipato ad una visita ufficiale nel versante valdostano del Parco Nazionale Gran Paradiso, nell'ambito di un incontro dedicato allo scambio di esperienze con aree protette italiane e francesi. L'incontro era stato richiesto proprio dall'associazione cinese, rappresentata dal segretario generale Li Se, per cercare opportunità di comunicazione con altri parchi nazionali, iscritti nella Green list mondiale, in vista di nuove possibili candidature all'ingresso nella Green List IUCN di parchi nazionali dell'estremo oriente. Il Parco Nazionale Gran Paradiso per l'Italia è stato una scelta privilegiata grazie alle

sue ottime prestazioni nel progetto Green List dell' IUCN. I suoi valori naturali ed i piani di gestione dai quali i parchi cinesi ritengono di poter imparare hanno lasciato una profonda impressione al congresso mondiale dei Parchi di Sydney dell'anno scorso. Oltre alla visita del territorio e delle attività svolte dall'Ente Parco, nell'occasione è stata lanciata una proposta di gemellaggio con il Parco del Xinjiang Tianshan, che per caratteristiche riporta diverse similarità con quello del Gran Paradiso.



ENTE PARCO NAZIONALE GRAN PARADISO **NOTA INTEGRATIVA 2015**

La presente relazione, così come previsto dal D.P.R. 97/2003 "Regolamento concernente l'amministrazione e la contabilità degli enti pubblici di cui alla legge 20 marzo 1975, n. 70", è un documento illustrativo di natura tecnico contabile riguardante l'andamento della gestione dell'ente e completa il rendiconto generale per l'anno 2015. In particolare vengono esaminate le voci del conto del bilancio, dello stato patrimoniale, del conto economico corredate dalle informazioni e dagli schemi utili per la comprensione dei dati contabili. Il bilancio dell'esercizio al 31 dicembre 2015, di cui il presente documento costituisce parte integrante è redatto conformemente agli articoli 2423, 2423-ter, 2424, 2424-bis, 2425, 2425 bis del Codice Civile secondo principi di redazione conformi a quanto stabilito dall'art. 2423 bis, c. 1, C.C., e criteri di valutazione di cui all'art. 2426 C.C. Si evidenzia inoltre che:

- I. le voci, raggruppate nell'esposizione dello Stato Patrimoniale e nel Conto Economico, sono commentate nella specifica parte della presente Nota integrativa;
- II. le variazioni intervenute nella consistenza delle voci dell'attivo e del passivo sono messe in evidenza nella presente Nota integrativa;
- III. per il Fondo indennità di anzianità dovuta al personale (TFR), in particolare, sono evidenziati gli accantonamenti e gli utilizzi dell'esercizio;
- IV. le voci dell'attivo e del passivo appartenenti a più voci dello stato patrimoniale, sono specificatamente richiamate.

**CRITERI DI VALUTAZIONE UTILIZZATI NELLA REDAZIONE DEL
RENDICONTO GENERALE**

- Si descrivono, qui di seguito, i criteri utilizzati nella formazione del bilancio al 31/12/2015;
- La valutazione delle voci di bilancio è stata fatta ispirandosi ai criteri generali di prudenza e competenza nella prospettiva della continuazione dell'attività.
- L'applicazione del principio di prudenza ha comportato la valutazione individuale degli elementi componenti le singole poste o voci delle attività o passività.
- In ottemperanza al principio di competenza, l'effetto delle operazioni e degli altri eventi è stato rilevato contabilmente ed attribuito all'esercizio al quale tali operazioni ed eventi si riferiscono, e non a quello di cui si concretizzano i relativi movimenti di numerario (incassi e pagamenti).
- Nella redazione di questo rendiconto generale 2015 si sono applicati i criteri di valutazione previsti dal D.P.R. 97/2003 nonché dagli articoli 2423 e s.s. del Codice



ENTE PARCO NAZIONALE GRAN PARADISO **ANALISI DELLE VOCI DEL CONTO DEL BILANCIO**

Qui di seguito vengono analizzate le seguenti voci:

ENTRATE**TITOLO I - Entrate correnti**

Le entrate correnti previste in complessive € 7.108.004,33 sono state riscosse per € 6.977.936,79 e per € 182.382,19 sono stati istituiti appositi residui attivi, con un maggior accertamento di € 52.314,65.

TITOLO II - Entrate in conto capitale

Le entrate in conto capitale previste in complessive € 610.516,46 sono state riscosse per € 225.454,00 e per € 351.419,00 sono stati istituiti appositi residui attivi, con un minor accertamento di € 33.643,46.

TITOLO III - Gestioni speciali

Non movimentate

TITOLO IV - Entrate per partite di giro

Le entrate per partite di giro previste in complessive € 953.000,00 sono state riscosse per € 834.191,84 con un minore accertamento di € 118.808,16.

Situazione generale delle entrate

Su un totale di entrate previste, ammontanti a complessive € 11.197.362,05 (compreso l'avanzo di amministrazione utilizzato di € 2.525.841,26) sono state riscosse in tutto € 8.037.582,63 e residue € 533.801,19. La differenza fra le somme previste e quelle accertate (riscosse e da riscuotere) risulta pari a € 100.136,97.

USCITE**TITOLO I - Uscite Correnti**

Le uscite correnti previste in complessive € 6.763.870,48 sono state pagate per € 4.864.880,54 e per € 1.184.091,78 sono stati istituiti appositi residui passivi con un conseguente minore impegno di € 714.898,16.

TITOLO II - Uscite in conto capitale

Le uscite in conto capitale previste per complessive € 3.480.491,57 sono state pagate per € 221.722,82 e per € 661.811,88 sono stati istituiti appositi residui passivi, con un conseguente minore impegno di € 2.596.956,87.



ENTE PARCO NAZIONALE GRAN PARADISO TITOLO III - Gestioni speciali

Non movimentate

TITOLO IV - Uscite per partite di giro

Le uscite per partite di giro previste in complessive € 953.000,00 sono state pagate per € 834.184,96 e per € 6,88 sono stati istituiti appositi residui passivi, con un conseguente minore impegno di € 118.808,16.

Situazione generale delle uscite

Su un totale di spese previste, ammontanti a complessive € 11.197.362,05 sono state pagate in tutto € 5.920.788,32 e residue € 1.845.910,54.
La differenza fra le previsioni definitive e gli impegni è pertanto di € 3.430.663,19.

In dipendenza di quanto sopra si espongono, qui di seguito, i dati maggiormente significativi per cogliere più a fondo i fatti verificatisi nel corso dell'esercizio in esame.

Su un totale di entrate correnti previste in complessive € 7.108.004,33, sono state riscosse € 6.977.936,79 così ripartite:

- € 6.159.236,20	contributo ordinario del Ministero dell'Ambiente;
- € 301.208,45	contributi del Ministero dell'Ambiente in applicazione dell'art. 1 comma 1107, legge n. 296 del 2006 (Legge Finanziaria 2007), relativo alle spese per il Corpo delle Guardie del Parco;
- € 91.951,22	contributo straordinario di cui alla L.244 del 24/12/2007 C.337 e 338 art.2 rideterminazione pianta organica
- € 14.946,11	contributo cinque per mille
- € 20.000,00	contributo del Ministero dell'Ambiente per Expo 2015
- € 24.800,00	contributo ordinario della Regione Autonoma della Valle d'Aosta di cui alla legge 9/10/1967, n° 959;
- € 270.708,00	contributo progetto LIFE Bioaquae;
- € 550,00	proventi dal marchio del Parco;
- € 31.320,10	ricavi dalla vendita di pubblicazioni e articoli commerciali;
- € 816,27	altri proventi;
- € 16.937,72	proventi derivanti dagli affitti di immobili;
€ 1,06	interessi attivi su mutui e depositi;



ENTE PARCO NAZIONALE GRAN PARADISO 

- €	21.486,82	recuperi e rimborsi diversi;
- €	19.856,30	concorsi nelle spese;
- €	2.210,53	rimborso oneri sostenuti per accertamenti medico legali;
- €	1.908,01	entrate non classificabili: proventi per conciliazioni, ecc.;
	<u>€ 6.977.936,79</u>	TOTALE ENTRATE CORRENTI

A fronte di tali entrate fanno riscontro spese pagate per complessive € 4.864.880,54 così determinate (a fianco di ogni importo viene indicata l'incidenza percentuale):

€ 46.000,44	(0,95%)	spese per gli organi dell'Ente (gettoni di presenza agli organi collegiali di amministrazione, trattamento economico di missione, rimborsi spese, ecc);
€ 3.567.119,12	(73,32%)	oneri per il personale in attività di servizio ed in quiescenza (stipendi, retribuzioni indennità aggiuntive ed altri assegni fissi e contrattuali e relativi oneri riflessi);
€ 529.965,96	(10,89%)	spese per l'acquisto di beni di consumo e prestazioni di servizi;
€ 581.344,97	(11,95%)	spese per il perseguimento delle finalità istituzionali dell'Ente (ricerche scientifiche, studi, pubblicazioni, documentazioni, svolgimento attività di carattere divulgativo, educativo, turistico, didattico, sociale, ecc.);
€ 67.115,51	(1,38%)	trasferimenti allo Stato;
€ 71.987,59	(1,48%)	oneri tributari (imposte, tasse canoni e tributi vari);
€ 675,95	(0,01%)	spese correttive e compensative di entrate correnti
€ 671,00	(0,01%)	altre spese non classificabili
<u>€ 4.864.880,54</u>	<u>(100,00%)</u>	TOTALE SPESE CORRENTI

Le entrate in conto capitale riscosse per complessivi € 225.454,00 così distinte:

- €	9.311,00	Capitolo 12040	alienazione automezzi;
- €	216.143,00	Capitolo 15010	contributo Ministero dell'Ambiente.

A fronte di tali entrate fanno riscontro spese pagate per complessive € 221.722,82

- €	64.749,67	Capitolo 11060	spese manutenzione straordinaria immobili
- €	4.904,12	Capitolo 12010	acquisto mobili, arredi, ecc



ENTE PARCO NAZIONALE GRAN PARADISO 

- € 255,10 Capitolo 12020 acquisto libri e pubblicazioni
- € 9.703,67 Capitolo 12030 acquisto macchine, attrezzature scientifiche e attrezzature tecniche.
- € 24.946,00 Capitolo 12050 acquisto automezzi.
- € 10.890,25 Capitolo 12070 acquisto macchine d'ufficio.
- € 106.274,01 Capitolo 15010 indennità di anzianità al personale cessato dal Servizio.

Gestione dei residui attivi (Tabella A)

Su un complesso di residui attivi ammontante all'inizio dell'esercizio a complessivi € 2.154.076,34, sono stati riscossi € 356.549,94 e dichiarata inesigibile la somma di € 19.355,49 con Deliberazione del Consiglio Direttivo n. 9 del 26/04/2016, corrispondente ai seguenti residui attivi:

Esercizio di provenienza 2007

Capitolo	Descrizione	Importo eliminato
5030	Contributo della Provincia di Torino per la gestione della Fucina del Rame	7.000,00
7020	Rivavi dalla vendita di pubblicazioni e articoli commerciali	400,00
TOTALE		7.400,00

Esercizio di provenienza 2009

Capitolo	Descrizione	Importo eliminato
4090	Contributo R.A.V.A. per certificazione Emas	4.654,67
9010	Recuperi e rimborsi diversi	600,00
TOTALE		5.254,67

Esercizio di provenienza 2010

Capitolo	Descrizione	Importo eliminato
7020	Ricavi dalla vendita di pubblicazioni e articoli commerciali	17,79
TOTALE		17,79

Esercizio di provenienza 2011

Capitolo	Descrizione	Importo eliminato
4040	Contributo Regione Piemonte per l'iniziativa "A piedi tra le nuvole"	2.500,00
TOTALE		2.500,00

Esercizio di provenienza 2012

Capitolo	Descrizione	Importo eliminato
4040	Contributo Regione Piemonte per l'iniziativa "A piedi tra le nuvole"	2.500,00



ENTE PARCO NAZIONALE GRAN PARADISO 

5010	Contributo della Provincia di Torino	0,70
7050	Altri proventi	550,00
TOTALE		3.050,70

Esercizio di provenienza 2013

Capitolo	Descrizione	Importo eliminato
4120	Contributo della Regione Piemonte PSR 2007-2013	0,77
TOTALE		0,77

Esercizio di provenienza 2014

Capitolo	Descrizione	Importo eliminato
8010	Affitto immobili	1.085,67
9010	Recuperi e rimborsi diversi	45,89
TOTALE		1.131,56

le somme rimaste da incassare alla chiusura dell'esercizio ammontano a € 1.778.170,91. Sono stati inoltre istituiti residui attivi dell'esercizio per € 533.801,19 che determinano un conseguente complesso di residui attivi per € 2.311.972,10.

Gestione dei residui passivi (Tabella B)

Su un complesso di residui passivi ammontante all'inizio dell'esercizio a complessive € 6.906.330,81, sono stati effettuati pagamenti per € 1.969.430,74 e dichiarata insussistente la somma di € 130.237,98 con Deliberazione del Consiglio Direttivo n. 9 del 26/04/2016, corrispondente ai seguenti residui passivi:

Esercizio di provenienza 2004

Capitolo	Descrizione	Importo eliminato
5010	Ricerche scientifiche: studi, pubblicazioni documentazioni	283,62
TOTALE		283,62

Esercizio di provenienza 2007

Capitolo	Descrizione	Importo eliminato
2080	Oneri previdenziali e assistenziali carico dell'Ente	5.730,37
5010	Ricerche scientifiche: studi, pubblicazioni documentazioni	570,00
TOTALE		6.300,37

Esercizio di provenienza 2008

Capitolo	Descrizione	Importo eliminato
2080	Oneri previdenziali e assistenziali carico dell'Ente	1.660,01
4090	Spese per l'acquisto di materiale di consumo economato	188,00
TOTALE		1.848,01



ENTE PARCO NAZIONALE GRAN PARADISO **Esercizio di provenienza 2009**

Capitolo	Descrizione	Importo eliminato
2080	Oneri previdenziali e assistenziali carico dell'Ente	26.020,37
5085	Spese per centri di servizio, attrazione e sensibilizzazione visitatori in Regione Piemonte	1.400,00
11200	Spese per il progetto "Gioparco" - PSR Piemonte	2487,83
TOTALE		29.908,20

Esercizio di provenienza 2010

Capitolo	Descrizione	Importo eliminato
5010	Ricerche scientifiche: studi, pubblicazioni documentazioni	338,52
11210	Spese per il progetto "Fondo Aree Sottosviluppate" (FAS)	1.201,50
TOTALE		1.540,02

Esercizio di provenienza 2011


Capitolo	Descrizione	Importo eliminato
4130	Manutenzione, riparazione ed adattamento locali e relativi impianti tecnologici	381,59
5065	Gestione attività divulgative, educative e culturali	286,06
5190	Spese per certificazione Emas	2.060,00
11060	Spese manutenzione straordinaria immobili	5.531,76
TOTALE		8.259,41

Esercizio di provenienza 2012

Capitolo	Descrizione	Importo eliminato
4160	Spese per servizi	388,88
5010	Ricerche scientifiche: studi, pubblicazioni documentazioni	0,96
11060	Spese manutenzione straordinaria immobili	4.044,00
11200	Spese per il progetto "Gioparco" - PSR Piemonte	14.524,49
TOTALE		18.958,33

Esercizio di provenienza 2013

Capitolo	Descrizione	Importo eliminato
2035	Compenso incentivante Direzione	0,08
2080	Oneri previdenziali e assistenziali carico dell'Ente	18.000,00
2090	Altri oneri sociali a carico dell'Ente	11.403,59
2120	Servizi sociali a favore del personale – Buoni pasto / mensa	499,25
4040	Spese di condominio	443,55
4140	Spese per elaborazione dati, acquisto software	422,30
4180	Corrispettivi per prestazioni professionali e incarichi	1.857,40
5060	Gestione attività turistiche, espositive e promozionali	18,30
5095	Attività di comunicazione esterna	2.890,00
5185	Interventi di sostegno e valorizzazione di prodotti e attività	1.845,00



ENTE PARCO NAZIONALE GRAN PARADISO 

	riconosciute con marchi del Parco	
5320	Spese inerenti il progetto PSR 2007-2013	100,00
	TOTALE	37.479,47

Esercizio di provenienza 2014

Capitolo	Descrizione	Importo eliminato
1030	Compenso ai Componenti al Collegio dei Revisori dei Conti	448,63
1050	Indennità di rimborso spese missioni agli Organi Istituzionali	5,00
2030	Compensi per incentivi e turni	3.250,60
2100	Spese corsi di formazione obbligatori e relativi alla sicurezza	1.282,99
2120	Servizi sociali a favore del personale – Buoni pasto / mensa	3.423,61
4010	Fitti passivi ed oneri locativi	7.067,14
4030	Spese per il riscaldamento	0,30
4040	Spese di condominio	606,34
4065	Spese postali, bancarie, telegrafiche, spedizioni e svincoli	356,65
4070	Spese per l'acquisto di pubblicazioni a uso ufficio	116,00
4110	Spese di esercizio automezzi e carburante	626,65
4115	Manutenzione e riparazione automezzi	1.490,30
4120	Manutenzione e riparazione mobili e macchine d'ufficio	305,00
4130	Manutenzione, riparazione ed adattamento locali e relativi impianti tecnologici	1.054,40
4140	Spese per elaborazione dati, acquisto software	1.046,80
4160	Spese per servizi	706,82
4180	Corrispettivi per prestazioni professionali e incarichi	70,61
4200	Spese per accertamenti sanitari, cure, ricoveri e protesi	64,00
4230	Spese per trasporto di materiali vari	894,32
4260	Spese per viveri di emergenza per strutture in alta quota	0,30
5020	Spese per la gestione e funzionamento Giardino Alpino Paradisia	1.544,84
5060	Gestione attività turistiche, espositive e promozionali	319,07
5090	Acquisto pubblicazioni e materiale vario per la vendita	66,51
5095	Attività di comunicazione esterna	164,70
5185	Interventi di sostegno e valorizzazione di prodotti e attività riconosciute con marchi del Parco	0,05
5310	Spese progetto e-Pheno	400,00
12010	Acquisto mobili, arredi, ecc.	348,92
	TOTALE	25.660,55

Le somme rimaste da pagare alla chiusura dell'esercizio ammontano a € 4.806.662,09.

Sono stati inoltre istituiti residui passivi per un totale di € 1.845.910,54 che determinano un conseguente complesso di residui di € 6.652.572,63 alla fine della gestione.

In relazione alle risultanze generali emergenti dall'esame del presente conto si rileva:

- che il carico di residui passivi (€ 4.806.662,09) degli esercizi precedenti e dell'esercizio (€ 1.845.910,54), per un totale di € 6.652.572,63 è essenzialmente dovuto



ENTE PARCO NAZIONALE GRAN PARADISO 

all'immobilizzo di fondi destinati per la maggior parte al finanziamento di spese in conto capitale per l'esecuzione di lavori inerenti alle ricostruzioni, ristrutturazioni, rifacimenti, ripristini, manutenzioni, riparazioni, trasformazioni di immobili e al finanziamento di progetti Interreg e della Comunità Europea.

In particolare i residui che maggiormente condizionano il totale sono quelli riportati di seguito e ne viene data una sintetica motivazione.

– **Cap 11030** “Recupero ambientale di un centro per lo studio e la conservazione dei corsi d'acqua e specie acquatiche” - € 2.614.700,35:

i lavori della parte edile sono regolarmente conclusi. Negli anni passati l'area è stata oggetto di una caduta massi, per cui si è resa necessaria, dopo approfondite valutazioni geologiche, la realizzazione di un vallo paramassi a monte del Centro per la messa in sicurezza. Con deliberazione di Consiglio Direttivo n. 2 del 21/01/2015 (senza osservazioni derivanti dall'attività di vigilanza del Ministero) vi è stata l'approvazione dell'Accordo di programma con il Comune di Valsavarenche per la realizzazione e la gestione di un vallo paramassi a difesa del Centro per la conservazione dei corsi d'acqua di Rovenaud. A seguito dell'Accordo, l'Ente ha provveduto a far redigere nel 2015 il progetto esecutivo, mentre il Comune si farà carico della procedura di affidamento dei lavori e dell'affidamento della Direzione Lavori. Successivamente vi sarà l'avvio delle opere, che potrebbero concludersi nel corso dell'anno 2016. Una volta messa in sicurezza l'area, si provvederà alla fase finale di allestimento del Centro.

– **Cap 11190** “Completamento del centro l'uomo e i suoi coltivi” - € 570.947,60:

si riporta una sintetica cronistoria dei lavori per la realizzazione del centro visitatori. A giustificazione del tempo trascorso, sono stati evidenziati, sottolineandoli, gli eventi imprevisi che hanno avuto ripercussioni sui lavori, causando notevoli ritardi sul cronoprogramma.

- approvazione progetto esecutivo il 10.12.2009;
- approvazione documenti di gara in data 01.03.2010 (procedura aperta con offerta economicamente più vantaggiosa);
- pubblicazione dell'avviso del bando di gara in data 05.03.2010;
- aggiudicazione definitiva dell'appalto in data 18.10.2010 all'ATI con capogruppo la ditta SAE s.r.l.;
- annullamento dell'aggiudicazione in data 07.02.2011, in esecuzione della sentenza n. 4159/2010 del TAR Piemonte su ricorso della ditta 2° classificata Italcostruzioni s.r.l.;
- aggiudicazione definitiva dell'appalto in data 06.06.2011 alla ditta Italcostruzioni s.r.l.;
- inizio lavori luglio 2011;
- 1° avanzamento lavori approvato in data 21.12.2011;
- gravi inadempienze contrattuali da parte dell'impresa a partire dal maggio 2012: viene attivata la procedura di risoluzione del contratto ai sensi dall'art. 136 del DLgs 163/2006;
- con Determinazione del Direttore n° 173 del 03.08.2012 è risolto il contratto con la ditta Italcostruzioni s.r.l.;

*Car*

ENTE PARCO NAZIONALE GRAN PARADISO 

- la Direzione Lavori ha provveduto a redigere lo stato di consistenza, consegnato in data 07.09.2012, secondo le procedure indicate dall'art. 138 comma 1, del DLgs 163/2006;
- è contattata la ditta in graduatoria per verificare la sua disponibilità a prendere in carico i lavori ai sensi dell'art. 140 del del DLgs 163/2006;
- la ditta Cacciati srl di Brusnengo (Bi), in data 11.01.2013 ha inviato la propria disponibilità ai sensi dell'art. 140 del DLgs 163/2006;
- a seguito di nuova aggiudicazione e nuovo contratto vengono consegnati i lavori alla nuova ditta aggiudicataria nel giugno 2013;
- approvati 8 stati di avanzamento lavori nel corso degli anni 2013/2015;
- i lavori saranno ultimati e collaudati nella primavera del 2016.

Nonostante le difficoltà incontrate, si evince che questo ente ha comunque tenacemente perseguito l'obiettivo di ultimare i lavori, affrontando e superando procedure normative alquanto complesse, come quella prevista in caso di risoluzione contrattuale.

Infine, si ricorda che i cantieri sopra riportati sono situati in ambito montano a circa 1400 metri di quota, quindi le condizioni meteorologiche costringono ad una sospensione dei lavori intorno a metà novembre per poi riprendere a giugno.

ANALISI DELLE VOCI DELLO STATO PATRIMONIALE

Nell'attivo dello stato patrimoniale sono riportati:

1. Immobilizzazioni Materiali

Sono iscritte al costo di acquisto (corrispondente al dato di inventario) e sono rettificare dalle relative quote di ammortamento. L'inventario dei beni mobili tenuto su apposito programma informatico è stato rinnovato ed aggiornato come previsto dall'art. 54 del DPR/97, è stato predisposto ed avviato il rinnovo dell'inventario dei beni immobili di proprietà dell'Ente. Per tutti i beni in inventario sono state calcolate le quote di ammortamento dall'anno di acquisto al fine di avere nello Stato Patrimoniale un valore corrispondente alla reale consistenza dei beni di proprietà. Le quote di ammortamento imputate al conto economico sono quelle relative all'esercizio 2015 calcolate sulla scorta delle percentuali di ammortamento di cui alla circolare n.32 prot. n. 123056 del 2 agosto 1982 della ex Direzione Generale degli Affari Generali dell'ex Ministero dell'Agricoltura e Foreste:

BII1 Terreni e fabbricati:

terreni 0%

fabbricati 3%

BII2 Impianti e macchinari:

mobili d'ufficio 12%



Caw

ENTE PARCO NAZIONALE GRAN PARADISO 

attrezzature varie e minute di laboratorio 35%

BII4 Automezzi 20%

BII7 Altri beni, biblioteca, museo 0%

Comprendono:

BII1 terreni e fabbricati per un totale di € 9.306.625,83; nel corso dell'esercizio 2015 non sono stati acquistati terreni; gli ammortamenti dei fabbricati ammontano a € 249.690,75; i terreni non vengono ammortizzati.

Tale situazione è riassunta nella tabella sottostante:

1) Terreni e fabbricati		2015
costo storico al 31/12/2014		10.296.379,83
Incrementi 2015		-
Decrementi 2015		-
costo storico 2015		10.296.379,83
	terreni	1.973.354,83
	fabbricati	8.323.025,00
fondo ammortamento 31/12/2014		740.063,25
Ammortamenti 2015		249.690,75
g/o fondo amm per cessione beni 2015		-
valore contabile netto al 31/12/2015		9.306.625,83

BII2 impianti e macchinari per un totale di € 277.410,32: nel corso dell'esercizio 2015 sono stati acquistati impianti e macchinari per € 42.644,30 e dismessi per € 1.322,54.

Tale situazione è riassunta nella tabella sottostante:

2) Impianti e macchinari		2015
costo storico 31/12/2014		1.905.533,22
Incrementi 2015		42.644,30
Decrementi 2015		1.322,54
costo storico 2015		1.946.854,98
fondo ammortamento 31/12/2014		1.553.789,30
Ammortamenti 2015		116.977,90
g/o fondo amm per cessione beni 2015		1.322,54
valore contabile netto al 31/12/2015		277.410,32

BII4 Automezzi e motomezzi per un totale di € 28.175,70: nel corso dell'esercizio 2015 sono stati acquistati automezzi per € 23.680,67 e dismessi per € 60.509,19; gli ammortamenti ammontano a € 11.545,80 come riportato nella tabella sottostante:



6

ENTE PARCO NAZIONALE GRAN PARADISO 

4) Automezzi e motomezzi		2015
costo storico 31/12/2014		595.738,98
Incrementi 2015		23.680,67
Decrementi 2015		60.509,19
costo storico 2015		558.910,46
fondo ammortamento 31/12/2014		569.334,15
Ammortamenti 2015		11.545,80
g/o fondo amm per cessione beni 2015		50.145,19
valore contabile netto al 31/12/2015		28.175,70

BI15 Immobilizzazioni e acconti per un totale di € 3.092.062,44: l'incremento di € 661.493,81 corrisponde al valore degli impegni assunti nell'esercizio 2015 per immobilizzazioni in corso, mentre il decremento di € 310.912,70 corrisponde ai pagamenti effettuati nel corso del 2015 relativi ad impegni degli anni precedenti per immobilizzazioni consegnate o lavori terminati, come riportato nella tabella sottostante:

5) Immobilizzazioni e acconti		2015
valore al 31/12/2014		2.741.481,33
Incrementi 2015		661.493,81
Decrementi 2015		310.912,70
valore al 31/12/2015		3.092.062,44

BI17 Altri beni, biblioteca, museo per un totale di € 372.342,45: l'incremento di € 530,50 corrisponde agli acquisti effettuati durante il 2015 come riportato nella tabella sottostante:

7) Altri beni, biblioteca, museo		2015
valore al 31/12/2014		371.811,95
Incrementi 2015		530,50
Decrementi 2015		-
valore al 31/12/2015		372.342,45

2. Immobilizzazioni finanziarie relative a partecipazioni e a crediti verso altri generati da depositi cauzionali pari a € 4.767,00.

3. Rimanenze, si riferisce al materiale alienabile pari a € 153.022,07.

4. Residui attivi ammontano a € 2.311.972,10 e sono stati divisi in base alla tipologia del debitore:

- verso utenti, clienti € 18.093,21
- verso lo Stato e altri soggetti pubblici € 2.293.878,89

sono esposti al valore nominale e risultano indicati in dettaglio nell'allegato "situazione accertamenti conservati".

5. Attività finanziarie, si riferiscono ad altri titoli pari a € 51,65.

6. Disponibilità liquide pari a € 7.782.009,24 si riferiscono all'importo del fondo cassa al



31/12/2015, sono iscritte al valore nominale e rappresentano l'effettivo importo dei depositi bancari presso il tesoriere Unicredit Banca sede di Aosta.

Nel **passivo** dello stato patrimoniale sono riportati:

1. Il patrimonio netto al 31/12/2015 ammonta a € 11.905.798,64 ed è così composto:

- € 11.217.239,84: risultato economico degli esercizi precedenti
- € 688.558,80: risultato economico (avanzo) dell'esercizio 2015.

2. I contributi in conto capitale ammontano a € 1.982.902,67 e sono composti dall'importo al 31/12/2014 di € 1.766.759,67 incrementato dal contributo di € 216.143,00 sul capitolo 15010 relativo al finanziamento del Ministero dell'Ambiente per il recupero ambientale di un centro per lo studio e conservazione dei corsi d'acqua e specie acquatiche (Legge n.179/2002).

3. Il fondo del trattamento di fine rapporto al 31/12/2015 ammonta a € 2.787.164,86 ed è descritto nella seguente tabella:

Fondo TFR al 31/12/2014	2.766.460,42
Accantonamento dell'esercizio (conto economico voce B9c)	148.323,15
Liquidazione TFR 2015 e rivalutazioni	-127.618,71
Fondo TFR al 31/12/2015	2.787.164,86

4. I residui passivi ammontano a € 6.652.572,63 e sono esposti al valore nominale, rappresentano diritti vantati da terzi e risultano indicati in dettaglio nell'allegato "situazione impegni conservati".

ANALISI DELLE VOCI DEL CONTO ECONOMICO

Nel conto economico sono stati iscritti i costi ed i ricavi di competenza dell'esercizio 2015. Il valore della produzione ammonta a € 7.151.913,46 e comprende il contributo ordinario del Ministero dell'Ambiente, i proventi derivanti dalle attività promozionali e dai beni patrimoniali. Il valore dei costi della produzione ammonta a € 6.501.480,21 e comprende le spese di funzionamento dell'ente per la propria attività istituzionale e per l'erogazione di servizi oltre alle quote di ammortamento, agli accantonamenti al fondo TFR.

Si è provveduto ad inserire tra i proventi ed oneri straordinari le seguenti voci:

- insussistenze del passivo pari a € 130.237,98 (derivanti dall'eliminazione dei residui passivi – tabella B)
- insussistenze dell'attivo pari a € 19.355,49 (derivanti dall'eliminazione dei residui



ENTE PARCO NAZIONALE GRAN PARADISO 

attivi – tabella A).

Il valore delle imposte dell'esercizio ammonta a € 72.758,00.

L'avanzo economico dell'esercizio è di € 688.558,80.

NOTIZIE INTEGRATIVE

A completamento dei dati esposti si evidenziano, inoltre, le seguenti osservazioni.

1. VARIAZIONI AL BILANCIO DI PREVISIONE

Al bilancio di previsione 2015 approvato con Deliberazione del Consiglio Direttivo n. 23 del 27/10/2014 sono state approvate le seguenti variazioni:

- Prima variazione compensativa D.D. n. 92 del 13/03/2015;
- Seconda variazione compensativa D.D. n. 127 del 02/04/2015;
- Prima variazione del C.D. n. 17 del 31/07/2015;
- Assestamento di bilancio di previsione 2014 C.D. n. 18 del 31/07/2015;
- Terza variazione compensativa D.D. n. 303 del 06/08/2015;
- Quarta variazione compensativa D.D. n. 353 del 02/10/2015;
- Quinta variazione compensativa D.D. n. 389 del 12/11/2015;
- Sesta variazione compensativa D.D. n. 417 del 27/11/2015;

Si fa presente che le variazioni al capitolo 12010 "acquisto mobili, arredi, ecc." sono state effettuate a seguito del trasloco della sede di Torino in un'ottica di risparmio per la spesa pubblica, in deroga alla legge n.228 del 24 dicembre 2012, così come previsto dal comma 141, in quanto funzionali alla riduzione delle spese connesse alla conduzione degli immobili.

2. AVANZO DI AMMINISTRAZIONE

Alla chiusura dell'esercizio 2015 risulta un avanzo di amministrazione pari a € 3.441.408,71, che comprende la parte vincolata relativa al trattamento di fine rapporto pari a € 2.781.730,47.

In sede di predisposizione del bilancio di previsione 2016 il presunto avanzo di amministrazione ammontava a € 2.879.520,32. La destinazione del maggior avanzo di amministrazione, pari a € 561.888,39, verrà definita solamente dopo l'approvazione del rendiconto generale dell'esercizio 2015 così come previsto dall'art. 45, comma 4, del D.P.R. 97/2003.

3. CASSA



ENTE PARCO NAZIONALE GRAN PARADISO 

Alla chiusura dell'esercizio 2015 la consistenza di cassa ammonta a € 7.782.009,24 a fronte di una consistenza iniziale di € 7.278.095,73.

4. PERSONALE

Alla data del 31/12/2015 risultano in servizio 79 delle 88 unità di personale previste dalla pianta organica, oltre al Dirigente, che assorbono circa il 73% della spesa corrente.

5. TRASFERIMENTI ALLO STATO

Con mandato n. 338 del 26/03/2015 è stata versata la somma di € 2.925,94 ai sensi dell'art.61, comma 17, della L.133/2008;

con mandato n. 684 del 25/06/2015 è stata versata la somma di € 12.180,38 ai sensi dell'art. 1 comma 141 e 142, della L.228/2012;

con mandato n. 1203 del 23/10/2015 è stata versata la somma di € 36.930,00 ai sensi dell'art. 67, comma 6, della L.133/2008;

con mandato n. 1204 del 23/10/2015 è stata versata la somma di € 15.079,19 ai sensi dell'art. 6 comma 21, della L. 122/2010.

Con nota prot. n. 0007510/PNM del 20/04/2015 il Ministero dell'Ambiente e della Tutela del Territorio e del Mare ha comunicato il provvedimento di trasferimento dell'importo di € 1.951.846,96 al conto entrate del bilancio dello Stato, vista la circolare MEF n. 28 del 7 settembre 2012 art. 8 del decreto legge 6 luglio 2012, n.95 convertito dalla legge 7 agosto 2012, n. 135.

Tale importo è relativo al 15% delle spese per consumi intermedi, sostenute nell'anno 2010 e attestate dagli Enti Parco Nazionali, pari ad € 13.012.313,06, dovuto per l'anno 2015.

6. PROSPETTO SPESE PER MISSIONI E PROGRAMMI

Con nota prot. n. 0003773 del 27/02/2014 il Ministero dell'Ambiente e della Tutela del Territorio e del Mare ha comunicato l'attuazione delle disposizioni di cui al DPCM del 12 dicembre 2012 – DM 1 ottobre 2013 inerente il prospetto riepilogativo delle spese per Missioni e Programmi – codice COFOG, chiedendo a tutti gli Enti Parco la redazione di detto prospetto sulla base dell'allegato, inserito nel presente rendiconto, nel quale la spesa è riassunta e classificata in base alle missioni ed ai programmi individuati con la nota sopra riportata.

Come previsto dall'articolo 9 del DPCM 22 settembre 2014 si comunica che l'indice di tempestività dei pagamenti relativo all'esercizio 2015 è pari a 12,963.

La presente relazione è stata redatta in conformità a quanto previsto dal D.P.R. 27



ENTE PARCO NAZIONALE GRAN PARADISO 

febbraio 2003, n. 97, sulla scorta del rendiconto generale chiuso al 31/12/2013.

Il rendiconto si compone dei seguenti documenti:

- Conto del bilancio con rendiconto finanziario decisionale e gestionale;
- Prospetto riepilogativo delle spese per missioni e programmi;
- Conto Economico;
- Quadro di riclassificazione dei risultati economici;
- Stato Patrimoniale;
- Nota Integrativa.

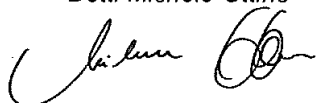
Il rendiconto si completa, inoltre, con:

- Situazione amministrativa;
- Relazione del Collegio dei revisori dei conti.

I predetti documenti sono stati redatti tenendo presente le disposizioni degli artt. 2423, 2423 bis e 2423 ter del Codice Civile per quanto attiene il Conto Economico e lo Stato Patrimoniale, dell'art. 2427 c.c. per la Nota Integrativa. I valori riportati nei vari documenti sono espressi in euro.

Il Direttore del Parco Nazionale Gran Paradiso

Dott. Michele Ottino



PARCO NAZIONALE GRAN PARADISO

RENDICONTO FINANZIARIO DECISIONALE - ANNO 2015

PARTE I ENTRATE

CODICE	DENOMINAZIONE	ANNO FINANZIARIO 2015				ANNO FINANZIARIO 2014				
		Residui	Competenza (Accertamenti)	Cassa (Riscossioni)	Residui	Competenza (Accertamenti)	Cassa (Riscossioni)	Residui	Competenza (Accertamenti)	Cassa (Riscossioni)
	Avanzo di amministrazione presunto Fondo iniziale di cassa presunto		2.525.841,26	7.278.095,73		0,00		0,00	0,00	0,00
101	CENTRO DI RESPONSABILITÀ 101 - RESPONSABILE OBIETTIVO 1.1									
101.1	TITOLO I - ENTRATE CORRENTI									
101.1.1	UNITA' PREVISIONALE 3 LIVELLO I - ENTRATE CONTRIBUTIVE									
101.1.1.1	CATEGORIA 1 - ALIQUOTE CONTRIBUTIVE A CARICO DEI DATORI	0,00	0,00	0,00	0,00	0,00	0,00	0,00	0,00	0,00
101.1.1.2	CATEGORIA 2 - QUOTE DI PARTECIPAZIONE DEGLI ISCRITTI	0,00	0,00	0,00	0,00	0,00	0,00	0,00	0,00	0,00
	TOTALE	0,00	0,00	0,00	0,00	0,00	0,00	0,00	0,00	0,00
101.1.2	UNITA' PREVISIONALE 3 LIVELLO II - ENTRATE DERIVANTI DA									
101.1.2.1	CATEGORIA 1 - TRASFERIMENTI DA PARTE DELLO STATO	18.840,01	6.732.341,98	6.687.341,98	125.000,00	6.275.286,06	6.381.446,05			
101.1.2.2	CATEGORIA 2 - TRASFERIMENTI DA PARTE DELLE REGIONI	552.294,67	34.800,00	313.439,23	613.010,04	34.800,00	35.515,37			
101.1.2.3	CATEGORIA 3 - TRASFERIMENTI DA PARTE DEI COMUNI E DELLE	41.390,63	24.789,93	0,00	106.159,72	20.000,00	84.769,08			
101.1.2.4	CATEGORIA 4 - TRASFERIMENTI DA PARTE DI ALTRI ENTI DEL	419.508,75	270.708,00	287.179,50	419.508,75	0,00	0,00			
	TOTALE	1.032.034,06	7.062.639,91	7.187.960,71	1.263.678,51	6.330.086,06	6.501.730,51			
101.1.3	UNITA' PREVISIONALE 3 LIVELLO III - ALTRE ENTRATE									
101.1.3.1	CATEGORIA 1 - ENTRATE DERIVANTI DALLA VENDITA DI BENI E	9.869,24	34.670,27	33.548,99	30.114,44	38.980,52	57.610,18			
101.1.3.2	CATEGORIA 2 - REDDITI E PROVENTI PATRIMONIALI	4.085,67	16.938,78	16.938,78	3.000,00	16.806,27	15.720,60			
101.1.3.3	CATEGORIA 3 - POSTE CORRETTIVE E COMPENSATIVE DI USCITE	8.686,60	44.162,01	47.132,24	6.466,33	48.358,71	43.906,70			
101.1.3.4	CATEGORIA 4 - ENTRATE NON CLASSIFICABILI IN ALTRE VOCI	0,00	1.908,01	1.908,01	0,00	2.059,95	2.059,95			
	TOTALE	22.641,51	97.679,07	99.528,02	39.580,77	106.205,45	119.297,43			
	TOTALE ENTRATE CORRENTI CENTRO DI RESP. Responsabile obiettivo 1.1	1.054.675,57	7.160.318,98	7.287.488,73	1.303.259,28	6.436.291,51	6.621.027,94			
	TOTALE GENERALE ENTRATE CORRENTI	1.054.675,57	7.160.318,98	7.287.488,73	1.303.259,28	6.436.291,51	6.621.027,94			

ENTE PARCO NAZIONALE GRAN PARADISO

Pagina 1 di 6

Data di stampa: 24/03/2016



PARCO NAZIONALE GRAN PARADISO

RENDICONTO FINANZIARIO DECISIONALE - ANNO 2015

PARTE I ENTRATE

CODICE	DENOMINAZIONE	ANNO FINANZIARIO 2015			ANNO FINANZIARIO 2014		
		Residui	Competenza (Accertamenti)	Cassa (Riscossioni)	Residui	Competenza (Accertamenti)	Cassa (Riscossioni)
101	CENTRO DI RESPONSABILITÀ 101 - RESPONSABILE OBIETTIVO 1.1						
101.2	TITOLO II - ENTRATE IN CONTO CAPITALE						
101.2.1	UNITA' PREVISIONALE 3 LIVELLO I - ENTRATE PER ALIENAZIONE DI BENI						
101.2.1.1	CATEGORIA 1 - ALIENAZIONE DI IMMOBILI E DIRITTI REALI	0,00	0,00	0,00	0,00	0,00	0,00
101.2.1.2	CATEGORIA 2 - ALIENAZIONE DI IMMOBILIZZAZIONI TECNICHE	0,00	11.873,00	9.311,00	0,00	0,00	0,00
101.2.1.3	CATEGORIA 3 - REALIZZO DI VALORI MOBILIARI	0,00	0,00	0,00	0,00	0,00	0,00
101.2.1.4	CATEGORIA 4 - RISCOSSIONE DI CREDITI	0,00	0,00	0,00	0,00	0,00	0,00
	TOTALE	0,00	11.873,00	9.311,00	0,00	0,00	0,00
101.2.2	UNITA' PREVISIONALE 3 LIVELLO II - ENTRATE DERIVANTI DA						
101.2.2.1	CATEGORIA 1 - TRASFERIMENTI DALLO STATO	266.956,00	500.000,00	216.143,00	0,00	500.000,00	233.044,00
101.2.2.2	CATEGORIA 2 - TRASFERIMENTI DALLE REGIONI	609.322,01	0,00	46.998,00	690.442,73	0,00	78.039,31
101.2.2.3	CATEGORIA 3 - TRASFERIMENTI DA COMUNI E PROVINCE	0,00	0,00	0,00	0,00	0,00	0,00
101.2.2.4	CATEGORIA 4 - TRASFERIMENTI DA ALTRI ENTI DEL SETTORE	223.122,76	65.000,00	0,00	156.122,76	102.138,97	37.138,97
	TOTALE	1.099.400,77	565.000,00	263.141,00	848.565,49	602.138,97	348.222,28
101.2.3	UNITA' PREVISIONALE 3 LIVELLO III - ACCENSIONE DI PRESTITI						
101.2.3.1	CATEGORIA 1 - ASSUNZIONE DI MUTUI	0,00	0,00	0,00	0,00	0,00	0,00
101.2.3.2	CATEGORIA 2 - ASSUNZIONE DI ALTRI DEBITI FINANZIARI	0,00	0,00	0,00	0,00	0,00	0,00
101.2.3.3	CATEGORIA 3 - EMISSIONE DI OBBLIGAZIONI	0,00	0,00	0,00	0,00	0,00	0,00
	TOTALE	0,00	0,00	0,00	0,00	0,00	0,00
	TOTALE ENTRATE IN CONTO CAPITALE CENTRO DI RESP. Responsabile obiettivo 1.1	1.099.400,77	576.873,00	272.452,00	848.565,49	602.138,97	348.222,28
	TOTALE GENERALE ENTRATE IN CONTO CAPITALE						
101	CENTRO DI RESPONSABILITÀ 101 - RESPONSABILE OBIETTIVO 1.1	1.099.400,77	576.873,00	272.452,00	848.565,49	602.138,97	348.222,28

ENTE PARCO NAZIONALE GRAN PARADISO

Pagina 2 di 6

Data di stampa: 24/03/2016

PARCO NAZIONALE GRAN PARADISO

RENDICONTO FINANZIARIO DECISIONALE - ANNO 2015

PARTE I ENTRATE

CODICE	DENOMINAZIONE	ANNO FINANZIARIO 2015			ANNO FINANZIARIO 2014		
		Residui	Competenza (Accertamenti)	Cassa (Riscossioni)	Residui	Competenza (Accertamenti)	Cassa (Riscossioni)
101.4	TITOLO IV - PARTITE DI GIRO						
101.4.1	UNITA' PREVISIONALE 3 LIVELLO I - ENTRATE AVENTI NATURA DI PARTITE						
101.4.1.1	CATEGORIA 1 - ENTRATI AVENTI NATURA DI PARTITE DI GIRO	0,00	834.191,84	834.191,84	0,00	894.745,01	894.745,01
	TOTALE	0,00	834.191,84	834.191,84	0,00	894.745,01	894.745,01
	TOTALE ENTRATE PARTITE DI GIRO CENTRO DI RESP. Responsabile obiettivo 1-1	0,00	834.191,84	834.191,84	0,00	894.745,01	894.745,01
	TOTALE GENERALE ENTRATE GESTIONI SPECIALI E PARTITE DI GIRO	0,00	834.191,84	834.191,84	0,00	894.745,01	894.745,01
	Riepilogo dei titoli						
	Riepilogo dei titoli Centro di responsabilità amm.va "Responsabile obiettivo						
	TITOLO I	1.054.675,57	7.160.318,98	7.287.488,73	1.303.259,28	6.436.291,51	6.621.027,94
	TITOLO II	1.099.400,77	576.873,00	272.452,00	848.565,49	602.138,97	348.222,28
	TITOLO IV	0,00	834.191,84	834.191,84	0,00	894.745,01	894.745,01
	Totale delle entrate Centro di responsabilità amm.va "Responsabile obiettivo 1,1"	2.154.076,34	8.571.383,82	8.394.132,57	2.151.824,77	7.933.175,49	7.863.995,23
	Riepilogo delle entrate di tutti i Centri di responsabilità amm.va						
	TITOLO I	1.054.675,57	7.160.318,98	7.287.488,73	1.303.259,28	6.436.291,51	6.621.027,94
	TITOLO II	1.099.400,77	576.873,00	272.452,00	848.565,49	602.138,97	348.222,28
	TITOLO IV	0,00	834.191,84	834.191,84	0,00	894.745,01	894.745,01
	TOTALE	2.154.076,34	8.571.383,82	8.394.132,57	2.151.824,77	7.933.175,49	7.863.995,23
	Avanzo di amministrazione utilizzato		2.525.841,26			2.151.751,17	
	TOTALE GENERALE DELLE ENTRATE	2.154.076,34	11.097.225,08	15.672.228,30	2.151.824,77	10.084.926,66	7.863.995,23

ENTE PARCO NAZIONALE GRAN PARADISO

Pagina 3 di 6

Data di stampa: 24/03/2016

PARCO NAZIONALE GRAN PARADISO

RENDICONTO FINANZIARIO DECISIONALE - ANNO 2015

PARTE II SPESE

CODICE	DENOMINAZIONE	ANNO FINANZIARIO 2015			ANNO FINANZIARIO 2014		
		Residui	Competenza (Impegni)	Cassa (Pagamenti)	Residui	Competenza (Impegni)	Cassa (Pagamenti)
	Disavanzo di amministrazione presunto		0,00			0,00	
101	CENTRO DI RESPONSABILITÀ 101 - RESPONSABILE OBIETTIVO 1.1						
101.1	TITOLO I - SPESE CORRENTI						
101.1.1	UNITA' PREVISIONALE 3 LIVELLO I - FUNZIONAMENTO						
101.1.1.1	CATEGORIA 1 - USCITE PER GLI ORGANI DELL'ENTE	1.046,06	49.318,89	46.592,87	4.424,67	46.159,42	49.538,03
101.1.1.2	CATEGORIA 2 - ONERI PER IL PERSONALE IN ATTIVITA' DI	236.191,07	3.745.018,94	3.691.161,41	258.267,14	3.856.981,52	3.852.229,50
101.1.1.3	CATEGORIA 3 - USCITE PER L'ACQUISTO DI BENI DI CONSUMO E	190.358,56	732.965,78	643.256,26	152.844,99	839.274,52	787.958,76
	TOTALE	427.595,69	4.527.303,61	4.381.010,54	415.536,80	4.742.415,46	4.689.726,29
101.1.2	UNITA' PREVISIONALE 3 LIVELLO II - INTERVENTI DIVERSI						
101.1.2.1	CATEGORIA 1 - USCITE PER PRESTAZIONI ISTITUZIONALI	1.284.393,61	1.354.096,25	1.277.622,49	2.123.639,35	875.708,07	1.691.648,20
101.1.2.2	CATEGORIA 2 - TRASFERIMENTI PASSIVI	0,00	67.115,51	67.115,51	0,00	67.115,51	67.115,51
101.1.2.3	CATEGORIA 3 - ONERI FINANZIARI	0,00	0,00	0,00	0,00	0,00	0,00
101.1.2.4	CATEGORIA 4 - ONERI TRIBUTARI	419,76	72.758,00	72.407,35	0,00	63.995,64	63.575,88
101.1.2.5	CATEGORIA 5 - POSTE CORRETTIVE E COMPENSATIVE DI	0,00	675,95	675,95	0,00	520,00	520,00
101.1.2.6	CATEGORIA 6 - USCITE NON CLASSIFICABILI IN ALTRE VOCI	0,00	27.023,00	671,00	0,00	4.470,16	4.470,16
	TOTALE	1.284.813,37	1.521.669,71	1.418.492,30	2.123.639,35	1.011.809,38	1.827.329,75
101.1.4	UNITA' PREVISIONALE 3 LIVELLO IV - TRATTAMENTI DI QUIESCENZA,						
101.1.4.1	CATEGORIA 1 - ONERI PER IL PERSONALE IN QUIESCENZA	0,00	0,00	0,00	0,00	0,00	0,00
101.1.4.2	CATEGORIA 2 - ACCANTONAMENTO AL TRATTAMENTO DI FINE	0,00	0,00	0,00	0,00	0,00	0,00
	TOTALE	0,00	0,00	0,00	0,00	0,00	0,00
101.1.5	UNITA' PREVISIONALE 3 LIVELLO V - ACCANTONAMENTI A FONDI RISCHI						
101.1.5.1	CATEGORIA 1 - ACCANTONAMENTI A FONDI RISCHI ED ONERI	0,00	0,00	0,00	0,00	0,00	0,00
	TOTALE	0,00	0,00	0,00	0,00	0,00	0,00
	TOTALE USCITE CORRENTI CENTRO DI RESP. Responsabile obiettivo 1.1	1.712.409,06	6.048.972,32	5.799.502,84	2.539.176,15	5.754.224,84	6.517.056,04

ENTE PARCO NAZIONALE GRAN PARADISO

Pagina 4 di 6

Data di stampa: 24/03/2016



PARCO NAZIONALE GRAN PARADISO

RENDICONTO FINANZIARIO DECISIONALE - ANNO 2015

PARTE II SPESE

CODICE	DENOMINAZIONE	ANNO FINANZIARIO 2015				ANNO FINANZIARIO 2014				
		Residui	Competenza (Impegni)	Cassa (Pagamenti)	Residui	Competenza (Impegni)	Cassa (Pagamenti)	Residui	Competenza (Impegni)	Cassa (Pagamenti)
	TOTALE GENERALE USCITE CORRENTI	1.712.409,06	6.048.972,32	5.799.502,84	2.539.176,15	5.754.224,84	6.517.056,04			
	CENTRO DI RESPONSABILITÀ 101 - RESPONSABILE OBIETTIVO 1.1									
	TITOLO II - SPESE IN CONTO CAPITALE									
	UNITA' PREVISIONALE 3 LIVELLO I - INVESTIMENTI									
101	CATEGORIA 1 - ACQUISIZIONE DI BENI DI USO DUREVOLE ED	5.178.120,02	693.707,29	1.085.551,54	4.920.895,46	797.332,00	539.657,21			
101.2	CATEGORIA 2 - ACQUISIZIONI DI IMMOBILIZZAZIONI TECNICHE	15.799,55	83.235,33	64.703,53	17.470,27	30.129,32	25.203,30			
101.2.1	CATEGORIA 3 - PARTECIPAZIONI E ACQUISTO DI VALORI	0,00	0,00	0,00	0,00	0,00	0,00			
101.2.1.1	CATEGORIA 4 - CONCESSIONI DI CREDITI ED ANTICIPAZIONI	0,00	0,00	0,00	0,00	0,00	0,00			
101.2.1.2	CATEGORIA 5 - INDENNITÀ DI ANZIANITÀ E SIMILARI AL	0,00	106.592,08	106.274,01	0,00	86.708,40	86.708,40			
101.2.1.3	TOTALE	5.193.919,57	883.534,70	1.256.529,08	4.938.365,73	914.169,72	651.568,91			
101.2.1.4	TOTALE USCITE IN CONTO CAPITALE CENTRO DI RESP. Responsabile	5.193.919,57	883.534,70	1.256.529,08	4.938.365,73	914.169,72	651.568,91			
101.2.1.5	obiettivo 1.1									
	TOTALE GENERALE USCITE IN CONTO CAPITALE	5.193.919,57	883.534,70	1.256.529,08	4.938.365,73	914.169,72	651.568,91			
	CENTRO DI RESPONSABILITÀ 101 - RESPONSABILE OBIETTIVO 1.1									
	TITOLO IV - PARTITE DI GIRO									
101	UNITA' PREVISIONALE 3 LIVELLO I - SPESE AVENTI NATURA DI PARTITE DI	2,18	834.191,84	834.187,14	4,36	894.745,01	894.747,19			
101.4	CATEGORIA 1 - USCITE AVENTI NATURA DI PARTITE DI GIRO	2,18	834.191,84	834.187,14	4,36	894.745,01	894.747,19			
101.4.1	TOTALE	2,18	834.191,84	834.187,14	4,36	894.745,01	894.747,19			
101.4.1.1	TOTALE USCITE PARTITE DI GIRO CENTRO DI RESP. Responsabile obiettivo	2,18	834.191,84	834.187,14	4,36	894.745,01	894.747,19			
	1.1									
	TOTALE GENERALE USCITE PER PARTITE DI GIRO E GESTIONI SPECIALI	2,18	834.191,84	834.187,14	4,36	894.745,01	894.747,19			
	Riepilogo dei titoli									

ENTE PARCO NAZIONALE GRAN PARADISO



165

Pagina 5 di 6

Data di stampa: 24/03/2016

PARCO NAZIONALE GRAN PARADISO

RENDICONTO FINANZIARIO DECISIONALE - ANNO 2015

PARTE II SPESE

CODICE	DENOMINAZIONE	ANNO FINANZIARIO 2015			ANNO FINANZIARIO 2014		
		Residui	Competenza (Impegni)	Cassa (Pagamenti)	Residui	Competenza (Impegni)	Cassa (Pagamenti)
	Riepilogo dei titoli Centro di responsabilità amm.va "Responsabile obiettivo						
	Titolo I	1.712.409,06	6.048.972,32	5.799.502,84	2.539.176,15	5.754.224,84	6.517.056,04
	Titolo II	5.193.919,57	883.534,70	1.256.529,08	4.938.365,73	914.169,72	651.568,91
	Titolo IV	2,18	834.191,84	834.187,14	4,36	894.745,01	894.747,19
	Totale delle uscite Centro di responsabilità amm.va "Responsabile obiettivo 1,1"	6.906.330,81	7.766.698,86	7.890.219,06	7.477.546,24	7.563.139,57	8.063.372,14
	Riepilogo delle uscite di tutti i Centri di responsabilità amm.va						
	Titolo I	1.712.409,06	6.048.972,32	5.799.502,84	2.539.176,15	5.754.224,84	6.517.056,04
	Titolo II	5.193.919,57	883.534,70	1.256.529,08	4.938.365,73	914.169,72	651.568,91
	Titolo IV	2,18	834.191,84	834.187,14	4,36	894.745,01	894.747,19
	TOTALE	6.906.330,81	7.766.698,86	7.890.219,06	7.477.546,24	7.563.139,57	8.063.372,14
	Disavanzo di amministrazione		0,00			0,00	
	TOTALE GENERALE DELLE SPESE	6.906.330,81	7.766.698,86	7.890.219,06	7.477.546,24	7.563.139,57	8.063.372,14

ENTE PARCO NAZIONALE GRAN PARADISO 

Pagina 6 di 6



Ca

Data di stampa: 24/03/2016

PARCO NAZIONALE GRAN PARADISO

RENDICONTO FINANZIARIO GESTIONALE - ANNO 2015

PARTE I ENTRATE

codice N.	Denominazione	Gestione di competenza					Gestione dei residui attivi					Gestione di cassa			Totale dei residui attivi al termine dell'esercizio (9+15)			
		Previsioni Variazioni in aumento (7+4) o diminuzione (-4-7)	Definire (4+5)	Ricorse	Rimaste da riscuotere (10-9)	Totale accertamenti (8+5)	Differenza n° 10 rispetto alle previsioni	Risorse	Risorse da riscuotere (16-14)	Totale (14+15)	Variazioni in + (16-13) o in - (13-16)	Prestioni	Riscossioni	Differenza n° 20 rispetto alle previsioni				
1-2	3	4	7	8	9	10	11-12	13	14	15	16	17-18	18	19	20	21-22	23	
	Avanzo di amministrazione presunto	2.137.320,36	388.520,87															
	Fondo iniziale di cassa presunto		2.526.841,26															
101	CENTRO DI RESPONSABILITÀ 101 - RESPONSABILE OBIETTIVO 1.1																	
101.1	TITOLO I - ENTRATE CORRENTI																	
101.1.2	UNITA' PREVISIONALE 3 LIVELLO II - ENTRATE DERIVANTI DA TRASFERIMENTI CORRENTI																	
101.1.2.1	CATEGORIA 1 - TRASFERIMENTI DA PARTE DELLO STATO																	
3610	CONTRIBUTO DEL MINISTERO DELL'AMBIENTE	5.597.400,00	6.159.236,20	6.159.236,20	0,00	6.159.236,20	0,00	0,00	0,00	0,00	0,00	0,00	6.159.236,20	6.159.236,20	6.159.236,20	0,00	0,00	
3615	CONTRIBUTO MINISTERO AMBIENTE (CAP.1551)	0,00	0,00	0,00	0,00	125.000,00	125.000,00	0,00	0,00	0,00	0,00	0,00	0,00	0,00	0,00	0,00	125.000,00	
3630	CONTRIBUTO DEL MINISTERO DELL'AMBIENTE E DELLA TUTELA DEL TERRITORIO	301.208,45	301.208,45	301.208,45	0,00	301.208,45	0,00	0,00	0,00	0,00	0,00	0,00	301.208,45	301.208,45	301.208,45	0,00	0,00	
3640	CONTRIBUTO DEL MINISTERO DELL'AMBIENTE E DELLA TUTELA DEL TERRITORIO (CUI ALLA L. 244 DEL 24/12/2007, C. 337 E 338 ART. 2)	91.951,22	91.951,22	91.951,22	0,00	91.951,22	0,00	0,00	0,00	0,00	0,00	0,00	91.951,22	91.951,22	91.951,22	0,00	0,00	
3650	RIESTERMINAZIONE PIANTA ORGANICA	24.000,00	24.000,00	24.000,00	0,00	24.000,00	0,00	18.840,01	0,00	18.840,01	18.840,01	0,00	42.840,01	14.945,11	14.945,11	-27.893,90	18.840,01	
3680	CONTRIBUTO CINQUE PER MILLE	0,00	40.000,00	20.000,00	0,00	20.000,00	0,00	0,00	0,00	0,00	0,00	0,00	40.000,00	20.000,00	20.000,00	-20.000,00	20.000,00	
3690	CONTRIBUTO MINISTERO DELL'AMBIENTE PER EXPO 2015	0,00	0,00	0,00	0,00	0,00	0,00	0,00	0,00	0,00	0,00	0,00	0,00	0,00	0,00	0,00	0,00	
	TOTALE CATEGORIA 1 - TRASFERIMENTI DA PARTE DELLO STATO	5.984.559,67	6.616.395,87	145.000,00	0,00	6.732.241,92	-8.073,85	18.840,01	0,00	18.840,01	18.840,01	0,00	6.616.395,86	6.587.341,95	6.587.341,95	-47.883,90	163.840,01	
101.1.2.2	CATEGORIA 2 - TRASFERIMENTI DA PARTE DELLE REGIONI																	
4010	CONTRIBUTO DELLA REGIONE AUTONOMA VALLE D'AOSTA	24.800,00	24.800,00	24.800,00	0,00	24.800,00	0,00	13.640,00	0,00	13.640,00	13.640,00	0,00	38.440,00	38.440,00	38.440,00	0,00	0,00	
4040	CONTRIBUTO REGIONE PIEMONTE PER L'INIZIATIVA "A PIEDI TRA LE NUVOLE"	0,00	0,00	0,00	0,00	0,00	0,00	5.000,00	0,00	5.000,00	5.000,00	-5.000,00	5.000,00	5.000,00	5.000,00	-5.000,00	0,00	
4050	CONTRIBUTO DELLA REGIONE PIEMONTE PER INTERVENTI DI RIPRISTINO, VALORIZZ. AMBIENTALE E SUPPORTO ALLE STRUTTURE INFORMATIVE	0,00	0,00	0,00	0,00	0,00	0,00	254.000,00	0,00	254.000,00	254.000,00	0,00	254.000,00	254.000,00	254.000,00	-254.000,00	254.000,00	
4060	CONTRIBUTO R.A.V.A. PER CERTIFICAZIONE EMS	0,00	0,00	0,00	0,00	0,00	0,00	4.654,67	0,00	4.654,67	4.654,67	-4.654,67	4.654,67	4.654,67	4.654,67	-4.654,67	0,00	
4110	CONTRIBUTO R.A.V.A. PER GESTIONE G.A. PARADISIA	15.000,00	15.000,00	15.000,00	0,00	15.000,00	0,00	10.000,00	0,00	10.000,00	10.000,00	0,00	20.000,00	10.000,00	10.000,00	-10.000,00	10.000,00	
4120	CONTRIBUTO DELLA REGIONE PIEMONTE PSR 2007-2013	0,00	0,00	0,00	0,00	0,00	0,00	265.000,00	0,00	265.000,00	265.000,00	-265.000,00	265.000,00	264.992,23	264.992,23	-7,77	0,00	
	TOTALE CATEGORIA 2 - TRASFERIMENTI DA PARTE DELLE REGIONI	34.800,00	34.800,00	10.000,00	0,00	34.800,00	0,00	512.294,67	0,00	512.294,67	512.294,67	-8.655,44	587.094,67	313.439,23	313.439,23	-273.655,44	264.000,00	
101.1.2.3	CATEGORIA 3 - TRASFERIMENTI DA PARTE DEI COMUNI E DELLE PROVINCE																	
5010	CONTRIBUTO DELLA PROVINCIA DI TORINO	24.789,93	24.789,93	24.789,93	0,00	24.789,93	0,00	34.399,63	0,00	34.399,63	34.399,63	-9,70	59.186,56	0,00	0,00	-59.186,56	59.175,86	
5030	CONTRIBUTO DELLA PROVINCIA DI TORINO PER LA GESTIONE DELLA FUCINA DEL RAME	0,00	0,00	0,00	0,00	0,00	0,00	7.000,00	0,00	7.000,00	7.000,00	-7.000,00	7.000,00	7.000,00	7.000,00	-7.000,00	0,00	
	TOTALE CATEGORIA 3 - TRASFERIMENTI DA PARTE DEI COMUNI E DELLE PROVINCE	24.789,93	24.789,93	24.789,93	0,00	24.789,93	0,00	41.399,63	0,00	41.399,63	41.399,63	-7.009,70	66.186,56	0,00	0,00	-66.186,56	59.175,86	

Pagina 1 di 12



PARCO NAZIONALE GRAN PARADISO

RENDICONTO FINANZIARIO GESTIONALE - ANNO 2015

PARTE I ENTRATE

codice N.	Denominazione	Gestione di competenza						Gestione dei residui attivi						Gestione di cassa		Totale dei residui attivi al termine dell'esercizio (8+15)
		Previsioni iniziali (4)	Previsioni definitive (4+5+6) (7)	Riscosse (8)	Rimaste da riscuotere (10+6) (9)	Totale accertamenti (8+9) (10)	Differenze in +/- (10-7) o in +/- (7-10) rispetto alle previsioni (11-12)	Residui al inizio dell'esercizio (13)	Riscosse (14)	Rimasti da riscuotere (14)	Totale (14+15) (16)	Variazioni in +/- (16-13) o in +/- (13-16) (17-18)	Previsioni (19)	Riscossioni (20)	Differenze in +/- (20) rispetto alle previsioni (19-20)	
1-2	3	4	7	8	9	10	11-12	13	14	15	16	17-18	19	20	21-22	23
101.1.2.4	CATEGORIA 4 - TRASFERIMENTI DA PARTE DI ALTRI ENTI DEL SETTORE PUBBLICO															
6000	CONTRIBUTO DEL GRUPPO TORINESE TRASPORTI (G.T.T.) PER IL PROGETTO "ACQUA" DA PARTE DELLA	0,00	0,00	0,00	0,00	0,00	0,00	500,00	500,00	0,00	500,00	0,00	500,00	500,00	0,00	0,00
6000	CONTRIBUTO PROGETTO "ACQUA" DA PARTE DELLA	0,00	0,00	0,00	0,00	0,00	0,00	12.324,00	11.989,50	334,50	12.324,00	0,00	12.324,00	11.989,50	-334,50	334,50
6120	CONTRIBUTO UNIVERSITA' DEGLI STUDI DELL'INSUBRIA, SEDE DI VARESE	0,00	0,00	0,00	0,00	0,00	0,00	2.000,00	0,00	2.000,00	2.000,00	0,00	2.000,00	0,00	-2.000,00	2.000,00
6130	GRANDI BRIVORI NEGLI ECOSISTEMI ALPINI IN TRASFORMAZIONE	0,00	0,00	0,00	0,00	0,00	0,00	369.155,00	0,00	369.155,00	369.155,00	0,00	369.155,00	0,00	-369.155,00	369.155,00
6140	PROGETTO LIFE BIODAQUIE	270.708,00	270.708,00	270.708,00	0,00	270.708,00	0,00	0,00	0,00	0,00	0,00	0,00	270.708,00	270.708,00	0,00	0,00
6160	CONTRIBUTO PROSD	0,00	0,00	0,00	0,00	0,00	0,00	31.249,50	0,00	31.249,50	31.249,50	0,00	31.249,50	0,00	-31.249,50	31.249,50
6170	CONTRIBUTO MINISTERO DELL'AMBIENTE SVIZZERO PER IL PROGETTO DI RICERCA SULLA DISTRIBUZIONE DELLO STAMBECCO ALPINO	0,00	0,00	0,00	0,00	0,00	0,00	4.289,25	3.992,00	298,25	4.289,25	0,00	4.289,25	3.992,00	-298,25	298,25
	TOTALE CATEGORIA 4 - TRASFERIMENTI DA PARTE DI ALTRI ENTI DEL SETTORE PUBBLICO	270.708,00	270.708,00	270.708,00	0,00	270.708,00	0,00	419.588,72	16.471,50	403.037,22	419.588,72	0,00	690.216,72	287.179,50	-403.037,22	403.037,22
101.1.3	UNITA' PREVISIONALE 3 LIVELLO III - ALTRE ENTRATE															
101.1.3.1	CATEGORIA 1 - ENTRATE DERIVANTI DALLA VENDITA DI BENI E DALLA PRESTAZIONE DI SERVIZI															
7010	PROVENTI DAL MARCHIO DEL PARCO	5.000,00	5.000,00	550,00	1.450,00	2.000,00	-3.000,00	0,00	0,00	0,00	0,00	0,00	5.000,00	550,00	-4.450,00	1.450,00
7020	RICAVI DALLA VENDITA DI PUBBLICAZIONI E ARTICOLI COMMERCIALI	20.000,00	20.000,00	31.322,10	409,80	31.729,90	11.729,90	7.474,94	198,82	6.857,63	7.056,25	-417,79	27.474,04	31.322,10	4.046,06	7.284,43
7030	PROVENTI DERIVANTI DALLA PRESTAZIONE DI SERVIZI	0,00	0,00	0,00	0,00	0,00	0,00	350,00	0,00	350,00	350,00	0,00	350,00	0,00	-350,00	350,00
7040	REALIZZI PER CESSIONI DI MATERIALE FUORI USO	1.000,00	1.000,00	0,00	0,00	0,00	-1.000,00	0,00	0,00	0,00	0,00	0,00	1.000,00	0,00	-1.000,00	0,00
7050	PACIFICI PER CONVENIENZI DI MATERIALE FUORI USO	10.000,00	10.000,00	846,37	127,10	943,37	-9.056,63	2.045,20	664,00	831,20	1.495,20	-550,00	12.045,20	1.489,27	-10.564,03	658,30
7060	PACIFICI DERIVANTI DALLA VENDITA DI ANIMALI, TRONCHI E CARCASSE	3.000,00	3.000,00	0,00	0,00	0,00	-3.000,00	0,00	0,00	0,00	0,00	0,00	3.000,00	0,00	-3.000,00	0,00
	TOTALE CATEGORIA 1 - ENTRATE DERIVANTI DALLA VENDITA DI BENI E DALLA PRESTAZIONE DI SERVIZI	39.000,00	39.000,00	32.886,37	1.983,90	34.670,27	-13.726,03	9.889,24	852,82	8.038,82	8.991,42	-997,79	46.869,24	33.548,92	-13.316,32	10.022,73
101.1.3.2	CATEGORIA 2 - REDDITI E PROVENTI PATRIMONIALI															
8010	AFFITTO IMMOBILI	27.000,00	27.000,00	16.937,72	0,00	16.937,72	-10.062,28	4.035,67	0,00	3.000,00	3.000,00	-1.035,67	31.035,67	16.937,72	-14.147,55	3.000,00
8030	INTERESSI ATTIVI SU MUTUI, DEPOSITI, ECC.	100,00	100,00	1,05	0,00	1,05	-98,94	0,00	0,00	0,00	0,00	0,00	100,00	1,05	-98,94	0,00
	TOTALE CATEGORIA 2 - REDDITI E PROVENTI PATRIMONIALI	27.100,00	27.100,00	16.938,78	0,00	16.938,78	-10.161,22	4.035,67	0,00	3.000,00	3.000,00	-1.035,67	31.135,67	16.938,78	-14.246,58	3.000,00
101.1.3.3	CATEGORIA 3 - POSTE CORRETTIVE E COMPENSATIVE DI USUCCHE CORRENTI															
9010	RECUPERI E RIMBORSI DIVERSI	45.000,00	45.000,00	21.489,32	693,35	22.095,16	-22.964,82	4.452,60	2.226,59	1.588,12	3.816,71	-646,89	49.462,80	23.715,41	-25.747,19	2.195,48
9020	INDENNIZI ED ASSICURAZIONI	10.000,00	10.000,00	0,00	0,00	0,00	-10.000,00	0,00	0,00	0,00	0,00	0,00	10.000,00	0,00	-10.000,00	0,00
9030	CONCORSI NELLE SPESE	28.000,00	28.000,00	18.856,30	0,00	18.856,30	-8.143,70	4.224,00	1.350,00	2.874,00	4.224,00	0,00	32.224,00	21.206,30	-11.017,70	2.874,00
9040	RIMBORSO ONERI SOSTENUTI PER ACCERTAMENTI MEDICO LEGALI	2.000,00	2.000,00	2.210,53	0,00	2.210,53	0,00	0,00	0,00	0,00	0,00	0,00	2.210,53	2.210,53	0,00	0,00

Pagina 2 di 2

168
Data di stampa: 24/03/2016

PARCO NAZIONALE GRAN PARADISO

RENDICONTO FINANZIARIO GESTIONALE - ANNO 2015

PARTE I ENTRATE

codice	Denominazione	Gestione di competenza						Gestione dei residui attivi				Gestione di cassa			Totale dei residui attivi al termine dell'esercizio (9+15)	
		4	5-6	7	8	9	10	11-12	13	14	15	16	17-18	19		20
N.		iniziali	Variazioni in aumento (7-4) o diminuzione (4-7)	Definitive (4+5-6)	Risorse	Rimaste da riscuotere (10-9)	Totale accertamenti (8+9)	Differenze in + (10-7) o in - (7-10) rispetto alle previsioni	Residui all'inizio dell'esercizio	Risorse	Rimasti da riscuotere (16-14)	Totale (14+15)	Variazioni in + (16-15) o in - (15-16)	Previsioni	Riscossioni	Differenze in + (20-19) o in - (19-20) rispetto alle previsioni
1-2	3															
	TOTALE CATEGORIA 3 - POSTE CORRETTIVE E COMPENSATIVE DI USCITE CORRENTI	85.000,00	210,53	85.210,53	45.553,65	608,36	44.182,01	-41.048,52	8.686,94	3.578,55	4.462,12	5.040,71	-645,85	93.897,15	47.532,24	-46.764,85
101.1.1.4	CATEGORIA 4 - ENTRATE NON CLASSIFICABILI IN ALTRE VOCI															
10010	ENTRATE NON CLASSIFICABILI PROVENTI PER CONCILIAZIONI ECC.	10.000,00	0,00	10.000,00	1.508,01	0,00	1.508,01	-8.091,99	0,00	0,00	0,00	0,00	0,00	10.000,00	1.508,01	-8.091,99
	TOTALE CATEGORIA 4 - ENTRATE NON CLASSIFICABILI IN ALTRE VOCI	10.000,00	0,00	10.000,00	1.508,01	0,00	1.508,01	-8.091,99	0,00	0,00	0,00	0,00	0,00	10.000,00	1.508,01	-8.091,99
	TOTALE ENTRATE CORRENTI, CENTRO DI RESP. Responsabile obiettivo 1.1.	6.475.957,60	632.046,72	7.108.004,32	6.977.536,75	182.382,15	7.160.318,90	-136.728,55	1.054.675,57	309.551,54	725.768,14	1.035.320,00	-19.355,45	8.162.679,96	7.207.488,75	-4.624,65
	TOTALE GENERALE ENTRATE CORRENTI	6.475.957,60	632.046,72	7.108.004,32	6.977.536,75	182.382,15	7.160.318,90	-136.728,55	1.054.675,57	309.551,54	725.768,14	1.035.320,00	-19.355,45	8.162.679,96	7.207.488,75	-4.624,65
101	CENTRO DI RESPONSABILITÀ 101 - RESPONSABILE OBIETTIVO 1.1															
101.2	TITOLO II - ENTRATE IN CONTO CAPITALE															
101.2.1	UNITA' PREVISIONALE 3 LIVELLO I - ENTRATE PER ALIENAZIONE DI BENI PATRIMONIALI E RISCOSSIONE DI CREDITI															
101.2.1.2	CATEGORIA 2 - ALIENAZIONE DI IMMOBILIZZAZIONI TECNICHE															
12010	ALIENAZIONE BENI MOBILI, ARREDI E MACCHINE DUFFI	1.000,00	0,00	1.000,00	0,00	0,00	0,00	-1.000,00	0,00	0,00	0,00	0,00	0,00	1.000,00	0,00	-1.000,00
12200	ALIENAZIONE STRUMENTI IDENTIFICATI	1.000,00	0,00	1.000,00	0,00	0,00	0,00	-1.000,00	0,00	0,00	0,00	0,00	0,00	1.000,00	0,00	-1.000,00
12010	ALIENAZIONE TECNICHE	5.000,00	15.000,00	20.000,00	9.311,00	2.562,00	11.873,00	-8.127,00	0,00	0,00	0,00	0,00	0,00	20.000,00	9.311,00	-10.689,00
	TOTALE CATEGORIA 2 - ALIENAZIONE DI IMMOBILIZZAZIONI TECNICHE	7.000,00	15.000,00	22.000,00	9.311,00	2.562,00	11.873,00	-10.127,00	0,00	0,00	0,00	0,00	0,00	22.000,00	9.311,00	-12.562,00
101.2.1.4	CATEGORIA 4 - RISCOSSIONE DI CREDITI															
14030	RITIRO DI DEPOSITI A CAUZIONE	516,46	0,00	516,46	0,00	0,00	0,00	-516,46	0,00	0,00	0,00	0,00	0,00	516,46	0,00	-516,46
	TOTALE CATEGORIA 4 - RISCOSSIONE DI CREDITI	516,46	0,00	516,46	0,00	0,00	0,00	-516,46	0,00	0,00	0,00	0,00	0,00	516,46	0,00	-516,46

ENTE PARCO NAZIONALE GRAN PARADISO

Pagina 3 di 12

Data di stampa: 24/03/2016



PARCO NAZIONALE GRAN PARADISO


RENDICONTO FINANZIARIO GESTIONALE - ANNO 2015

PARTE I ENTRATE

codice N.	Denominazione	Gestione di competenza					Gestione dei residui attivi					Gestione di cassa			Totale dei residui attivi al termine dell'esercizio (3+15)		
		Iniziali	Variazioni in aumento (7-4) o diminuzione (4-7)	Dotazioni (4+5-6)	Riscosse	Rimaste da riscuotere (10-8)	Totale accertamenti (8+9)	Differenze in +/- (10) tra dotazioni e previsioni	Risorse utilizzate dell'esercizio	Riscossa	Rimasti da riscuotere (15-14)	Totale (14+15)	Variazioni in +/- (16-13) o in +/- (13-16)	Previsioni		Riscossioni	Differenze in +/- (20) rispetto alle previsioni
1-2	3	4	5-6	7	8	9	10	11-12	13	14	15	16	17-18	19	20	21-22	23
101.2.2.2	UNITA' PREVISIONALE 3 LIVELLO II - ENTRATE DERIVANTI DA TRASFERIMENTI IN CONTO CAPITALE																
101.2.2.1	CATEGORIA 1 - TRASFERIMENTI DALLO STATO	500.000,00	0,00	500.000,00	216.143,00	283.857,00	500.000,00	0,00	266.956,00	0,00	266.956,00	266.956,00	0,00	766.956,00	216.143,00	-559.813,00	559.813,00
	TOTALE CATEGORIA 1 - TRASFERIMENTI DALLO STATO	500.000,00	0,00	500.000,00	216.143,00	283.857,00	500.000,00	0,00	266.956,00	0,00	266.956,00	266.956,00	0,00	766.956,00	216.143,00	-559.813,00	559.813,00
101.2.2.2	CATEGORIA 2 - TRASFERIMENTI DALLE REGIONI	0,00	0,00	0,00	0,00	0,00	0,00	0,00	500.000,00	0,00	500.000,00	500.000,00	0,00	500.000,00	0,00	-500.000,00	500.000,00
16020	CONTRIBUTO REGIONE PIEMONTE PER INTERVENTI DI ADEMPIMENTO NEI CENTRI VISITATIVI TURISTICI	0,00	0,00	0,00	0,00	0,00	0,00	0,00	500.000,00	0,00	500.000,00	500.000,00	0,00	500.000,00	0,00	-500.000,00	500.000,00
16060	CONTRIBUTO DELLA REGIONE PIEMONTE PER IL PROGETTO "GIROPARCO"	0,00	0,00	0,00	0,00	0,00	0,00	0,00	3.576,51	0,00	3.576,51	3.576,51	0,00	3.576,51	0,00	-3.576,51	3.576,51
16060	CONTRIBUTO REGIONE VOA PER IL PROGETTO "FONDO AREE SOTTOSVILUPPATE (FAS) GIROPARCO"	0,00	0,00	0,00	0,00	0,00	0,00	0,00	105.745,50	46.938,00	58.747,50	105.745,50	0,00	105.745,50	46.938,00	-58.747,50	58.747,50
	TOTALE CATEGORIA 2 - TRASFERIMENTI DALLE REGIONI	0,00	0,00	0,00	0,00	0,00	0,00	0,00	603.322,01	46.938,00	653.324,01	603.322,01	0,00	603.322,01	46.938,00	-562.324,01	653.324,01
101.2.2.4	CATEGORIA 4 - TRASFERIMENTI DA ALTRI ENTI DEL SETTORE PUBBLICO	68.000,00	0,00	68.000,00	0,00	65.000,00	65.000,00	-3.000,00	173.122,76	0,00	173.122,76	173.122,76	0,00	241.122,76	0,00	-241.122,76	238.122,76
18010	CONTRIBUTO STRAORDINARIO DA PARTE DI ENTI, ISTITUTI DI CREDITO, FEDERAZIONI, SOCIETA', ECC.	0,00	0,00	0,00	0,00	0,00	0,00	0,00	50.000,00	0,00	50.000,00	50.000,00	0,00	50.000,00	0,00	-50.000,00	50.000,00
18020	CONTRIBUTO COMPAGNIA DI SAN PAOLO PER IL PROGETTO "L'UOMO E I COLTIVI"	20.000,00	0,00	20.000,00	0,00	0,00	0,00	-20.000,00	0,00	0,00	0,00	0,00	0,00	20.000,00	0,00	-20.000,00	0,00
18030	TRASFERIMENTO DALL'INPDAP DELL'INDENNITA' DI ANZIANITA' PER MOBILITA'	0,00	0,00	0,00	0,00	0,00	0,00	0,00	0,00	0,00	0,00	0,00	0,00	0,00	0,00	0,00	0,00
	TOTALE CATEGORIA 4 - TRASFERIMENTI DA ALTRI ENTI DEL SETTORE PUBBLICO	88.000,00	0,00	88.000,00	0,00	65.000,00	65.000,00	-3.000,00	223.122,76	0,00	223.122,76	223.122,76	0,00	311.122,76	0,00	-311.122,76	288.122,76
	TOTALE ENTRATE IN CONTO CAPITALE CENTRO DI RESP. Responsabile obiettivo 1.1	595.516,46	15.000,00	610.516,46	223.454,00	351.419,00	576.873,00	-33.643,46	1.098.400,77	46.938,00	1.052.462,77	1.098.400,77	0,00	1.709.917,25	272.452,00	-1.437.465,23	1.403.921,77
	TOTALE GENERALE ENTRATE IN CONTO CAPITALE	595.516,46	15.000,00	610.516,46	223.454,00	351.419,00	576.873,00	-33.643,46	1.098.400,77	46.938,00	1.052.462,77	1.098.400,77	0,00	1.709.917,25	272.452,00	-1.437.465,23	1.403.921,77
101	CENTRO DI RESPONSABILITA' 101 - RESPONSABILE OBIETTIVO 1.1																

Pagina 4 di 12

Data di stampa: 24/03/2016



PARCO NAZIONALE GRAN PARADISO

RENDICONTO FINANZIARIO GESTIONALE - ANNO 2015

PARTE I ENTRATE

codice	Denominazione	Gestione di competenza						Gestione dei residui attivi						Gestione di cassa		Totale dei residui attivi al termine dell'esercizio (9+15)	
		Previsioni		Somma accertata		Differenze in + (-) rispetto alle previsioni		Rimasti da accantonare (16-14)		Totali (14+15)		Differenze in + (-) rispetto alle previsioni					
N.		Iniziali	Definitive (4+5+6)	Riscosse	Rimaste da accantonare (10+8)	Totale accertamenti (8+9)	11-12	13	14	15	16	17-18	19	20	21-22	23	
1-2	3	4	5-6	7	8	9	10	11-12	13	14	15	16	17-18	19	20	21-22	23
101.4	TITOLO IV - PARTITE DI GIRO																
101.4.1	UNITA' PREVISIONALE 3 LIVELLO I - ENTRATE AVENTI NATURA DI PARTITE DI GIRO																
101.4.1.1	CATEGORIA 1 - ENTRATI AVENTI NATURA DI PARTITE DI GIRO																
22019	RITENUTE ERARIALI	600.000,00	0,00	600.000,00	526.047,09	0,00	526.047,09	-73.952,91	0,00	0,00	0,00	0,00	0,00	600.000,00	526.047,09	-73.952,91	0,00
22020	RITENUTE PREVIDENZIALI ED ASSISTENZIALI	266.000,00	0,00	266.000,00	239.704,20	0,00	239.704,20	-26.295,80	0,00	0,00	0,00	0,00	0,00	266.000,00	239.704,20	-26.295,80	0,00
22030	RITENUTE DIVERSE	47.000,00	0,00	47.000,00	42.263,77	0,00	42.263,77	-4.736,23	0,00	0,00	0,00	0,00	0,00	47.000,00	42.263,77	-4.736,23	0,00
22040	TRATTAMENTI PER CONTO TERZI	19.000,00	0,00	19.000,00	15.776,78	0,00	15.776,78	-3.223,22	0,00	0,00	0,00	0,00	0,00	19.000,00	15.776,78	-3.223,22	0,00
22050	DEPOSITI CALUNZIANI DA TERZI	11.000,00	0,00	11.000,00	400,00	0,00	400,00	-10.600,00	0,00	0,00	0,00	0,00	0,00	11.000,00	400,00	-10.600,00	0,00
22060	RECUPERO ANTICIPAZIONI FONDO ECONOMATO	10.000,00	0,00	10.000,00	10.000,00	0,00	10.000,00	0,00	0,00	0,00	0,00	0,00	0,00	10.000,00	10.000,00	0,00	0,00
	TOTALE CATEGORIA 1 - ENTRATI AVENTI NATURA DI PARTITE DI GIRO	953.000,00	0,00	953.000,00	834.191,84	0,00	834.191,84	-118.808,16	0,00	0,00	0,00	0,00	0,00	953.000,00	834.191,84	-118.808,16	0,00
	TOTALE ENTRATE PARTITE DI GIRO CENTRO DI RESP. Responsabile obiettivo 1,1	953.000,00	0,00	953.000,00	834.191,84	0,00	834.191,84	-118.808,16	0,00	0,00	0,00	0,00	0,00	953.000,00	834.191,84	-118.808,16	0,00
	TOTALE GENERALE ENTRATE GESTIONI SPECIALI E PARTITE DI GIRO	953.000,00	0,00	953.000,00	834.191,84	0,00	834.191,84	-118.808,16	0,00	0,00	0,00	0,00	0,00	953.000,00	834.191,84	-118.808,16	0,00
	Riepilogo dei titoli																
	Riepilogo dei titoli Centro di responsabilità amm.va "Responsabile obiettivo 1,1"																
	Titolo I	6.475.957,60	632.046,73	7.108.004,33	6.977.636,79	182.362,19	7.160.318,98	52.314,65	1.054.676,57	309.551,94	725.768,14	1.036.320,08	-19.355,49	8.162.979,90	7.287.488,73	-875.491,17	968.150,33
	Titolo II	595.516,46	15.000,00	610.516,46	225.450,00	351.410,00	576.875,00	-33.643,46	1.099.400,77	46.939,00	1.052.402,77	1.099.400,77	0,00	1.709.917,23	272.452,00	-1.437.465,23	1.403.821,77
	Titolo IV	953.000,00	0,00	953.000,00	834.191,84	0,00	834.191,84	-118.808,16	0,00	0,00	0,00	0,00	0,00	953.000,00	834.191,84	-118.808,16	0,00
	Totale delle entrate Centro di responsabilità amm.va "Responsabile obiettivo 1,1"	8.024.474,06	647.046,73	8.671.520,79	8.037.683,62	533.801,19	8.571.383,82	52.314,65	2.154.076,34	356.549,34	1.778.170,91	2.134.720,85	-19.355,49	10.825.597,13	8.394.132,57	-2.431.464,56	2.311.972,10
	Riepilogo delle entrate di tutti i Centri di responsabilità amm.va																
	Titolo I	6.475.957,60	632.046,73	7.108.004,33	6.977.636,79	182.362,19	7.160.318,98	52.314,65	1.054.676,57	309.551,94	725.768,14	1.036.320,08	-19.355,49	8.162.979,90	7.287.488,73	-875.491,17	968.150,33
	Titolo II	595.516,46	15.000,00	610.516,46	225.450,00	351.410,00	576.875,00	-33.643,46	1.099.400,77	46.939,00	1.052.402,77	1.099.400,77	0,00	1.709.917,23	272.452,00	-1.437.465,23	1.403.821,77
	Titolo IV	953.000,00	0,00	953.000,00	834.191,84	0,00	834.191,84	-118.808,16	0,00	0,00	0,00	0,00	0,00	953.000,00	834.191,84	-118.808,16	0,00
	TOTALE	8.024.474,06	647.046,73	8.671.520,79	8.037.683,62	533.801,19	8.571.383,82	52.314,65	2.154.076,34	356.549,34	1.778.170,91	2.134.720,85	-19.355,49	10.825.597,13	8.394.132,57	-2.431.464,56	2.311.972,10
	TOTALE GENERALE DELLE ENTRATE	10.161.794,45	1.035.093,56	11.197.388,01	8.037.683,62	533.801,19	8.571.383,82	132.726,90	2.154.076,34	356.549,34	1.778.170,91	2.134.720,85	-19.355,49	18.193.892,86	8.394.132,57	-2.435.692,29	2.311.972,10

ENTE PARCO NAZIONALE GRAN PARADISO




PARCO NAZIONALE GRAN PARADISO

RENDICONTO FINANZIARIO GESTIONALE - ANNO 2015

PARTE II SPESE

codice N.	Denominazione	Gestione di competenza				Gestione dei residui passivi				Gestione di cassa				Totale dei residui passivi al termine dell'esercizio (8+15)			
		Previsioni (4-5)	Definire (4-5)	Pagale	Rimasti da pagare (4-5)	Differenze in + (10-7) o in - (7-10) rispetto alle previsioni	Residui all'inizio dell'esercizio	Pagati	Rimasti da pagare (10-14)	Totale (14+15)	Variazioni in + (6+13) o in - (13-6)	Provisioni	Pagamenti		Differenze in + (20-19) o in - (19-20) rispetto alle previsioni		
1-2	3	4	5-6	7	8	9	10	11-12	13	14	15	16	17-18	19	20	21-22	23
	Disavanzo di amministrazione presunto	0,00	0,00	0,00													
101	CENTRO DI RESPONSABILITÀ 101 - RESPONSABILE OBIETTIVO 1,1																
101.1	TITOLO I - SPESE CORRENTI																
101.1.1	UNITA' PREVISIONALE 3 LIVELLO I - FUNZIONAMENTO																
101.1.1.1	CATEGORIA 1 - USCITE PER GLI ORGANI DELL'ENTE																
1010	COMPENSI AL PRESIDENTE	26.972,40	0,00	26.972,40	0,00	0,00	26.972,28	-0,12	0,00	0,00	0,00	0,00	0,00	26.972,40	26.972,28	-0,12	0,00
1030	COMPENSO AI COMPONENTI AL COLLEGIO DEI REVISORI DEI CONTI	7.934,27	0,00	7.934,27	0,00	0,00	4.114,61	-3.819,66	448,63	0,00	0,00	0,00	-448,63	8.382,90	4.114,61	-4.268,29	0,00
1040	COMPENSI AI COMPONENTI DELL'ORGANISMO INDIPENDENTE DI VALUTAZIONE	2.232,00	0,00	2.232,00	0,00	2.232,00	2.232,00	0,00	0,00	0,00	0,00	0,00	0,00	0,00	2.232,00	2.232,00	0,00
1050	INDENNITÀ DI RIMBORSO SPESE MISSIONI AGLI ORGANI ISTITUZIONALI	14.000,00	2.000,00	16.000,00	0,00	1.089,45	16.000,00	0,00	597,43	0,00	0,00	932,43	-5,00	16.597,43	15.505,98	-1.091,45	1.095,45
1060	INDENNITÀ PER IL FUNZIONAMENTO COMUNITÀ DEL PARCO	500,00	0,00	500,00	0,00	0,00	0,00	-500,00	0,00	0,00	0,00	0,00	0,00	500,00	0,00	-500,00	0,00
	TOTALE CATEGORIA 1 - USCITE PER GLI ORGANI DELL'ENTE	51.638,67	2.000,00	53.638,67	0,00	3.318,45	49.218,85	-4.319,79	1.046,06	592,43	0,00	932,43	-452,63	54.684,73	46.592,67	-8.092,06	3.316,45
101.1.1.2	CATEGORIA 2 - ONERI PER IL PERSONALE IN ATTIVITÀ DI SERVIZIO																
2010	STIPENDI ED ALTRI ASSEGNI FISSI AL PERSONALE DIPENDENTE	2.439.054,60	0,00	2.439.054,60	0,00	2.830,23	2.304.198,21	-134.856,39	0,00	0,00	0,00	0,00	0,00	2.439.054,60	2.301.357,98	-137.696,62	2.830,23
2030	COMPENSI PER INCENTIVI, TURNI E LAVORO STRAORDINARIO	314.245,66	0,00	314.245,66	0,00	87.225,43	314.245,66	0,00	74.167,32	0,00	0,00	71.516,72	-3.550,60	389.013,00	288.555,97	-50.476,03	87.225,43
2035	COMPENSO INCENTIVANTE DIREZIONE	12.911,40	8.185,43	21.096,83	0,00	21.096,83	21.096,83	0,00	66.216,63	40.877,91	0,00	66.216,55	-0,08	87.313,40	25.338,64	-61.974,82	61.974,74
2060	INDENNITÀ E RIMBORSO SPESE DI TRASPORTO MISSIONI DI CARATTERE ISPETTIVO E OBBLIGATORIO	25.000,00	0,00	25.000,00	0,00	937,98	10.281,81	-14.718,19	514,56	0,00	0,00	514,56	0,00	25.514,56	9.798,30	-15.716,17	937,98
2065	INDENNITÀ E RIMBORSO SPESE DI TRASPORTO MISSIONI E ASSISTENZIALI A CARICO DELL'ENTE	2.561,28	0,00	2.561,28	0,00	62,90	2.559,02	-2,26	0,00	0,00	0,00	0,00	0,00	2.561,28	2.495,42	-65,86	62,90
2066	COMPENSI PREVIDENZIALI E ASSISTENZIALI A CARICO DELL'ENTE	888.000,00	0,00	888.000,00	0,00	35.138,04	888.000,00	0,00	53.228,10	1.717,35	0,00	1.717,35	-51.410,75	941.126,10	854.579,31	-86.546,79	35.138,04
2090	ALTRI ONERI SOCIALI A CARICO DELL'ENTE (INAIL, ECC.)	90.000,00	210,53	90.210,53	0,00	77.120,78	77.120,78	-13.089,75	11.403,59	0,00	0,00	0,00	-11.403,59	101.614,12	77.120,78	-24.493,34	0,00
2100	SPESE CORSI DI FORMAZIONE OBBLIGATORI E RELATIVE ALLE ATTIVITÀ DI SERVIZIO	22.500,00	0,00	22.500,00	0,00	2.494,25	13.395,14	-9.193,89	2.525,18	1.242,19	0,00	1.242,19	-1.282,99	25.025,18	12.854,08	-12.871,10	2.494,25
2110	RELAZIONI E ATTIVITÀ DI FORMAZIONE	8.678,25	0,00	8.678,25	0,00	350,00	5.375,00	-3.303,25	8.509,81	0,00	0,00	8.509,81	0,00	17.187,05	13.533,81	-3.653,25	350,00
2120	SERVIZI SOCIALI A FAVORE DEL PERSONALE (MENSUA, ECC.)	97.000,00	0,00	97.000,00	0,00	21.838,46	93.773,77	-3.226,23	18.226,86	15.504,02	0,00	15.504,02	-3.922,66	116.126,88	87.169,33	-28.957,55	21.838,46
2140	SPESE PER LA SICUREZZA E PER LE VISITE MEDICHE DEI DIPENDENTI	22.000,00	0,00	22.000,00	0,00	5.895,00	15.051,70	-8.938,30	0,00	0,00	0,00	0,00	0,00	22.000,00	9.165,70	-12.834,30	5.895,00
	TOTALE CATEGORIA 2 - ONERI PER IL PERSONALE IN ATTIVITÀ DI SERVIZIO	3.921.961,24	3.385,53	3.925.346,77	0,00	177.889,82	3.745.018,94	-185.328,23	236.191,07	124.042,28	40.877,91	164.920,24	-71.279,87	4.166.546,24	3.091.161,44	-475.384,83	218.777,75

ENTE PARCO NAZIONALE GRAN PARADISO



PARCO NAZIONALE GRAN PARADISO

RENDICONTO FINANZIARIO GESTIONALE - ANNO 2015

PARTE II SPESE

codice N.	Denominazione	Gestione di competenza						Gestione dei residui passivi				Gestione di cassa			Totale dei residui passivi a bilancio (9+15)		
		Previsioni		Somme impegnate		Differenze in + (10-7) o in - (7-10) rispetto alle previsioni	Residui all'inizio dell'esercizio	Pagati	Rimasti da pagare (15-14)	Totali (14-15)	Variazioni in + (16-13) o in - (13-16) rispetto alle previsioni	Previsioni	Pagamenti	Differenze in + (20-19) o in - (19-20) rispetto alle previsioni			
		Iniziali	Variazioni in + o in - differenze (4-7)	Definive (4+5-6)	Pagate											Rimaste da pagare (10-9)	Totale impegni (8+9)
1-2		4	5-6	7	8	9	10	11-12	13	14	15	16	17-18	19	20	21-22	23
101.1.1.3	CATEGORIA 3 - USCITE PER L'ACQUISTO DI BENI DI CONSUMO E DI SERVIZI																
4010	FITTI PASSIVI ED ONERI LOCATIVI	145.000,00	-5.200,00	139.800,00	116.539,10	6.850,47	133.226,57	-16.570,45	10.897,57	3.543,65	357,77	3.890,43	-7.067,44	150.762,57	130.081,76	-30.665,81	7.048,24
4015	SPESE PER ACQUA	5.000,00	0,00	5.000,00	2.897,13	1.057,78	3.949,91	-1.055,09	737,84	737,84	0,00	737,84	0,00	5.737,84	3.624,97	-2.112,87	1.067,78
4020	SPESE PER ENERGIA ELETTRICA	40.000,00	0,00	40.000,00	21.710,06	18.989,94	40.000,00	-2.169,59	3.486,86	3.486,86	0,00	3.486,86	0,00	42.486,86	25.356,94	-18.289,94	18.289,94
4025	SPESE PER GAS USO DOMESTICO	5.000,00	0,00	5.000,00	2.552,20	468,00	2.830,20	-2.169,59	735,89	0,00	735,89	0,00	0,00	5.735,89	2.362,20	-3.373,69	1.263,86
4030	SPESE PER IL RISCALDAMENTO	80.000,00	0,00	80.000,00	10.851,03	26.430,76	35.031,79	-43.068,21	16.629,88	10.629,88	6.000,00	16.829,88	-1.049,89	21.330,01	2.330,01	-19.499,27	32.400,76
4040	CANONI VARI (PULIZIA E VIGILANZA LOCALI, SPESE CONDOMINIALI, SVACUAMENTO RIFIUTI, LAVAGGIO)	50.000,00	0,00	50.000,00	35.119,48	12.241,90	47.361,38	-2.938,67	8.472,17	8.472,17	0,00	8.472,17	0,00	56.522,06	43.591,65	-13.306,41	12.241,90
4050	PREMI PER ASSICURAZIONI	43.000,00	0,00	43.000,00	42.330,32	0,00	42.330,32	-693,68	0,00	0,00	0,00	0,00	0,00	43.000,00	42.330,32	-669,68	0,00
4060	SPESE TELEFONICHE E DATI	41.800,00	0,00	41.800,00	10.799,78	7.540,39	27.940,17	-14.459,83	3.800,47	3.800,47	0,00	3.800,47	0,00	45.600,47	23.600,22	-22.000,22	7.540,39
4065	SPESE POSTALI, BANCARIE, TELEGRAFICHE	6.000,00	0,00	6.000,00	5.827,69	59,70	5.887,39	-112,61	416,75	60,10	0,00	60,10	-356,65	6.416,75	5.887,79	-528,96	59,70
4070	SPESE PER L'ACQUISTO DI PUBBLICAZIONI A USO UFFICIO	4.000,00	0,00	4.000,00	3.912,90	0,00	3.912,90	-87,10	241,00	125,00	0,00	125,00	-116,90	4.241,00	4.037,90	-203,10	0,00
4080	BOLLETTINI, ESTRAITTI, SPESE CARTOGRAFICHE	500,00	0,00	500,00	0,00	0,00	0,00	-500,00	0,00	0,00	0,00	0,00	0,00	500,00	0,00	-500,00	0,00
4090	SPESE PER L'ACQUISTO DI MATERIALE DI CONSUMO ECONOMATO	9.000,00	0,00	9.000,00	3.869,85	3.422,88	7.292,73	-1.707,27	277,05	89,05	0,00	89,05	-188,90	9.277,05	3.958,90	-5.318,15	3.422,88
4100	SPESE PER L'ACQUISTO DI MATERIALE DI CONSUMO DI CARATTERE TECNICO	3.000,00	0,00	3.000,00	1.688,36	0,00	1.688,36	-1.311,64	355,20	355,20	0,00	355,20	0,00	3.355,20	2.043,56	-1.311,64	0,00
4110	SPESE DI ESERCIZIO AUTOMEZZI E CARBURANTE	60.000,00	0,00	60.000,00	57.667,69	2.294,56	59.862,65	-37,35	1.472,94	846,26	0,00	846,26	-426,56	61.472,94	58.513,95	-2.958,99	2.294,56
4115	MANUTENZIONE E RIPARAZIONE AUTOMEZZI	27.122,42	10.200,00	37.322,42	27.884,57	9.041,41	37.025,98	-996,44	2.868,30	0,00	1.099,00	1.099,00	-1.490,30	39.910,72	27.368,57	-11.542,15	10.200,00
4120	MANUTENZIONE E RIPARAZIONE MOBILI E MACCHINE UFFICIO, CALCOLATORI, ATTREZZATURE, IMPIANTI LOCALI E RELATIVI IMPIANTI TECNOLOGICI	35.000,00	3.000,00	38.000,00	14.917,34	23.082,66	38.000,00	0,00	19.504,65	17.873,51	1.325,14	19.199,65	-305,00	57.504,55	32.790,85	-24.713,70	24.408,90
4130	MANUTENZIONE, RIPARAZIONE ED ADATTAMENTO LOCALI E RELATIVI IMPIANTI TECNOLOGICI	80.000,00	0,00	80.000,00	45.979,80	28.978,73	74.568,53	-5.941,47	41.620,05	23.911,87	16.272,19	40.184,06	-1.435,99	121.620,05	69.851,67	-51.728,38	44.650,92
4140	SPESE PER ELABORAZIONE DATI, ACQUISTO SOFTWARE	28.000,00	-5.000,00	23.000,00	10.055,87	4.854,09	15.899,96	-7.640,04	21.604,76	12.625,54	7.310,12	20.135,66	-1.469,10	44.604,76	33.231,41	-11.373,35	12.264,21
4160	SPESE PER SERVIZI	47.000,00	0,00	47.000,00	24.004,85	13.853,34	38.458,19	-8.541,81	12.412,15	5.193,74	6.193,74	11.316,45	-1.095,70	59.412,15	29.794,59	-29.617,56	19.990,05
4170	CORRISPETTIVI PER PRESTAZIONI PROFESSIONALI E INCARICHI SPECIALI	2.000,00	0,00	2.000,00	547,78	0,00	547,78	-1.452,22	0,00	0,00	0,00	0,00	0,00	2.000,00	547,78	-1.452,22	0,00
4180	SPESE PER ACCESSORI	42.000,00	0,00	42.000,00	5.860,48	12.893,20	18.753,68	-23.746,32	36.694,53	15.322,43	19.744,08	35.066,52	-1.926,01	78.994,53	21.162,91	-57.831,62	32.637,29
4200	SPESE PER ACCESSORI SANITARI, CURE, EQUIPAGGIAMENTO	2.000,00	0,00	2.000,00	0,00	0,00	0,00	-2.000,00	5.896,00	5.832,00	0,00	5.832,00	-64,00	7.898,00	5.832,00	-2.066,00	0,00
4210	SPESE PER ACQUISTO VESTIARIO, DIVISE E CAPTI EQUIPAGGIAMENTO	199.000,00	-2.000,00	197.000,00	58.698,16	31.333,79	80.031,95	-7.369,05	0,00	0,00	0,00	0,00	0,00	98.000,00	58.698,16	-39.301,84	31.933,79
4220	SPESE DI RAPPRESENTANZA	16,06	0,00	16,06	0,00	0,00	0,00	-16,06	0,00	0,00	0,00	0,00	0,00	16,06	0,00	-16,06	0,00
4230	SPESE PER TRASPORTO DI MATERIALI VARI	18.500,00	0,00	18.500,00	15.097,70	3.658,81	15.475,51	-3.024,49	894,32	0,00	0,00	0,00	-494,32	19.384,32	15.103,70	-4.284,62	365,01
4240	SPESE PUBBLICITARIE	3,20	0,00	3,20	0,00	0,00	0,00	-3,20	0,00	0,00	0,00	0,00	0,00	3,20	0,00	-3,20	0,00
4250	MANUTENZIONE SENIERI	3.000,00	-1.000,00	2.000,00	0,00	0,00	0,00	-2.000,00	0,00	0,00	0,00	0,00	0,00	2.000,00	0,00	-2.000,00	0,00
4260	SPESE PER VIVERI DI EMERGENZA PER STRUTTURE IN ALTA QUOTA	2.000,00	0,00	2.000,00	1.641,82	0,01	1.641,83	-358,17	0,30	0,00	0,00	0,00	-0,30	2.000,30	1.641,82	-358,48	0,01
4270	SPESE PER RELAZIONI PUBBLICHE, CONVEGNI E MOSTRE	27,22	0,00	27,22	0,00	0,00	0,00	-27,22	0,00	0,00	0,00	0,00	0,00	27,22	0,00	-27,22	0,00
	TOTALE CATEGORIA 3 - USCITE PER L'ACQUISTO DI BENI DI CONSUMO E DI SERVIZI	878.888,88	-13.200,00	878.888,88	529.865,94	202.998,82	732.864,76	-146.023,11	190.358,56	113.280,36	58.980,54	172.271,21	-18.087,35	1.065.327,45	643.236,21	-426.071,19	261.980,73

ENTE PARCO NAZIONALE GRAN PARADISO

Pagina 7 di 12



Data di stampa: 24/03/2016

PARCO NAZIONALE GRAN PARADISO


RENDICONTO FINANZIARIO GESTIONALE - ANNO 2015

PARTE II SPESE

codice N.	Denominazione	Gestione di competenza					Gestione dei residui passivi					Gestione di cassa			Totale dei residui passivi al termine dell'esercizio (9+15)			
		Previsioni Vanzanti in amministrazione (4,7)	Definire (4+5)	Pagare (6)	Somme impegnate Rimaste da pagare (10-8)	Totale impegni (8+9)	Differenze in + (10-7) e in - (10) rispetto alle previsioni	Residui all'inizio dell'esercizio	Pagati (14)	Rimasti da pagare (15-14)	Totale (14+15)	Valore in + (16-13) e in - (16)	Previsioni (18)	Pagamenti (20)		Differenze in + (20-19) e in - (19) rispetto alle previsioni		
1-2	3	4	5-6	7	8	9	10	11-12	13	14	15	16	17-18	19	20	21-22	23	
101.1.2	UNITA PREVISIONALE 3 LIVELLO II - INTERVENTI DIVERSI																	
101.1.2.1	CATEGORIA 1 - USCITE PER PRESTAZIONI ISTITUZIONALI																	
500	RICERCHE SCIENTIFICHE, STUDI, PUBBLICAZIONI DOCUMENTAZIONI	76.000,00	26.400,00	102.400,00	47.452,70	54.931,41	102.384,11	-15,89	53.576,30	32.860,00	19.783,20	52.385,20	-1.183,10	155.976,30	80.652,70	-75.923,60	74.714,61	
502	SPESSE PER LA GESTIONE E FUNZIONAMENTO GIARDINO ALPINO PARADISO	80.000,00	8.000,00	88.000,00	59.427,83	17.728,75	87.156,58	-843,42	16.607,60	14.813,27	149,49	15.062,76	-1.544,84	104.607,60	84.341,10	-20.266,50	17.878,24	
503	INDENNIZI PER DANNI ARRECATI DALLA SELLVINGHIA	12.000,00	0,00	12.000,00	1.900,51	5.281,93	7.182,34	-4.817,66	690,30	690,30	0,00	690,30	0,00	12.660,30	2.950,81	-10.693,49	5.281,83	
504	SEMINZONALE PER SELVINGHIA E PASHACI VETERINARI	3.500,00	0,00	3.500,00	2.306,30	89,39	2.395,69	-1.164,31	0,00	0,00	0,00	0,00	0,00	3.500,00	2.306,30	-1.193,70	89,39	
506	GESTIONE ATTIVITA' TURISTICHE ESPOSITIVE E PROMOZIONALI	217.500,00	35.000,00	252.500,00	157.263,94	88.147,65	246.411,59	-6.088,41	51.394,36	39.485,39	11.561,60	51.056,59	-337,37	303.894,36	196.759,33	-107.135,03	100.709,25	
505	GESTIONE ATTIVITA' DIVULGATIVE EDUCATIVE E CULTURALI	31.000,00	0,00	31.000,00	4.698,45	26.000,00	29.698,45	-1.301,55	20.522,78	9.222,73	11.013,99	20.238,72	-265,05	51.522,78	13.921,18	-37.601,60	35.013,99	
507	VALLETICA, STUDIO E ALLESTIMENTO CENTRI VISITA	35.000,00	13.270,79	48.270,79	65,88	28.276,60	28.342,68	-19.934,10	31.903,71	0,00	31.903,71	31.903,71	0,00	80.180,48	65,88	-80.114,61	60.180,51	
5075	SPESSE DI GESTIONE DEL PROGETTO "A PIEDI TRALE NUVOLE" (ATTIVITA' AL NIVOLET E NEL VALLONE DI PIANTONETTO)	15.000,00	0,00	15.000,00	3.807,31	4.644,00	8.511,31	-6.488,69	2.148,45	0,00	2.148,45	2.148,45	0,00	17.148,45	3.807,31	-13.281,14	6.792,46	
508	SEMINZONALE PER SERVIZIO, ATTIVAZIONE E SENSIBILIZZAZIONE VISITATORI IN REGIONE VALLE D'AOSTA	116.400,00	25.860,46	142.260,46	58.455,19	60.100,00	118.555,19	-23.702,27	97.504,95	70.273,95	27.230,00	97.504,95	0,00	239.765,41	128.754,14	-111.031,27	87.239,00	
5085	SPESSE PER CENTRI DI SERVIZIO, ATTRAZIONE E SENSIBILIZZAZIONE VISITATORI IN REGIONE PIEMONTE	123.600,00	24.139,54	147.739,54	120.040,96	0,00	120.040,96	-27.698,58	56.178,36	47.905,61	6.873,75	54.778,36	-1.400,00	203.918,90	167.946,57	-35.972,33	6.873,75	
5090	ACQUISTO PUBBLICAZIONI E MATERIALE VARIO PER ATTIVITA' COMUNICAZIONE ESTERNA	23.000,00	0,00	23.000,00	16.331,12	5.921,16	22.252,27	-145,73	6.922,38	5.626,62	1.225,25	6.955,87	-65,51	29.922,38	21.962,74	-7.959,64	7.447,40	
5095	CONTRIBUTI AD ENTI ED ISTITUZIONI PUBBLICHE PER INTERVENTI DI RIQUALIFICAZIONE AMBIENTALE	124.000,00	38.500,00	162.500,00	15.183,61	64.026,86	79.210,47	-49.298,53	60.656,60	37.478,02	20.134,88	57.610,90	-3.054,70	223.165,60	52.639,63	-170.525,97	84.161,74	
5100	INTERVENTI DI PROMOZIONE E VALORIZZAZIONE TERRITORIALE SUL VERSANTE DEL PARCO IN PROVINCIA DI TORINO	24.789,93	0,00	24.789,93	3.487,30	0,00	3.487,30	-1.512,70	68.129,00	1.500,00	66.629,00	68.129,00	0,00	73.125,00	4.997,30	-68.127,70	66.629,00	
5140	PROVINCIA DI TORINO CONSERVAZIONE DELLA FAUNA E LA RICERCA SCIENTIFICA	6.000,00	0,00	6.000,00	1.292,23	2.562,76	3.855,99	-2.144,01	14.319,00	11.690,00	2.620,00	14.319,00	0,00	20.319,00	13.291,23	-7.027,77	4.883,76	
5160	CONTRIBUTI AD ENTI, ISTITUZIONI ED ASSOCIAZIONI	1.500,00	25.000,00	26.500,00	16.500,00	10.000,00	26.500,00	0,00	213.741,00	94.183,55	119.557,45	213.741,00	0,00	240.241,00	110.683,55	-129.557,45	129.557,45	
5185	INTERVENTI DI SOSTEGNO E VALORIZZAZIONE DI PRODOTTI E ATTIVITA' RICONOSCIUTE CON MARCHI DEL PARCO	44.000,00	27.545,00	71.545,00	27.582,84	43.874,00	71.458,84	-88,06	49.318,10	43.872,24	3.800,81	47.473,05	-1.845,05	120.863,10	71.255,18	-49.607,92	47.874,81	
5190	SPESSE PER CERTIFICAZIONE EMAS	15.000,00	3.000,00	18.000,00	14.816,80	3.001,20	17.818,00	-188,00	2.660,00	0,00	0,00	0,00	-2.660,00	20.650,00	14.816,80	-5.833,20	3.001,20	
5200	PROGETTO "AGNOLA"	0,00	0,00	0,00	0,00	0,00	0,00	0,00	7.659,17	0,00	7.659,17	7.659,17	0,00	7.659,17	0,00	-7.659,17	7.659,17	
5220	SPESSE PER IL PROGETTO DI MOBILITA' SOSTENIBILE	0,00	0,00	0,00	0,00	0,00	0,00	0,00	22.452,92	0,00	22.452,92	22.452,92	0,00	22.452,92	0,00	-22.452,92	22.452,92	
5240	SPESSE CONSEGUENTI LO STUDIO AFFIDATO DAL GAL VALLI DEL CANAVESE	0,00	0,00	0,00	0,00	0,00	0,00	0,00	13.720,00	209,35	13.514,65	13.720,00	0,00	13.720,00	209,35	-13.514,65	13.514,65	
5250	SPESSE PER INTERREGIO ITALIA SVIZZERA "GREAT" - GRANDI ERBORI NEGLI ECOSISTEMI ALPINI IN TRASFORMAZIONE	0,00	0,00	0,00	0,00	0,00	0,00	0,00	2.420,00	0,00	2.420,00	2.420,00	0,00	2.420,00	0,00	-2.420,00	2.420,00	
5260	SPESSE PROGETTO LIFE BIODIVARIE	270.700,00	0,00	270.700,00	15.872,96	254.827,04	270.700,00	0,00	99.526,95	79.401,12	20.125,84	99.526,95	0,00	370.233,56	95.274,02	-274.959,54	274.959,54	
5270	STUDIO PER LA CERTIFICAZIONE EMAS DEL PARCO NAZIONALE GRAN PARADISO	0,00	0,00	0,00	0,00	0,00	0,00	0,00	181.914,87	36.312,20	145.602,67	181.914,87	0,00	181.914,87	36.312,20	-145.602,67	145.602,67	
5280	ACQUISTI	5.000,00	0,00	5.000,00	0,00	0,00	0,00	0,00	5.424,12	0,00	0,00	5.424,12	0,00	10.424,12	5.424,12	-5.000,00	0,00	
5290	SPESSE PER INTERREGIO SVIZZERA ITALIA PER LA CERTIFICAZIONE EMAS DEL PARCO NAZIONALE GRAN PARADISO	0,00	0,00	0,00	0,00	0,00	0,00	0,00	10.990,98	10.990,98	9.009,02	20.000,00	0,00	20.000,00	10.990,98	-9.009,02	9.009,02	
5300	SPESSE PER ATTIVITA' ISTITUZIONALI DI PROTEZIONE AMBIENTALE E BIODIVERSITA'	0,00	133.692,95	133.692,95	4.800,00	78.538,45	83.338,45	-40.352,50	105.011,20	101.477,62	4.533,58	106.011,20	0,00	229.704,15	106.277,62	-123.426,53	83.073,03	

Pagina 8 di 12

Data di stampa: 24/03/2016



PARCO NAZIONALE GRAN PARADISO


RENDICONTO FINANZIARIO GESTIONALE - ANNO 2015

PARTE II SPESE

codice	Denominazione	Gestione di competenza					Gestione dei residui passivi					Gestione di cassa					Totale per conto di gestione al termine dell'esercizio (9+15)
		Previdendi (4+5)	Definive (4+5)	Pagate (6)	Rimaste da pagare (7+8)	Totale impegni (8+9)	Differenza in (+) (-) rispetto alle previsioni (10)	Residui all'inizio dell'esercizio (13)	Pagati (14)	Rimaste da pagare (15-14)	Totali (14+15)	Variazioni in (+) (-) (16)	Previsioni (17)	Pagamenti (18)	Differenza in (+) (-) rispetto alle previsioni (19)		
N.		4	5-6	7	8	9	10	11-12	13	14	15	16	17-18	19	20	21-22	23
5310	SPESA PROGETTO E-PHENG	0,00	0,00	0,00	0,00	0,00	0,00	0,00	28.947,65	22.401,39	7.146,26	29.547,65	-406,00	29.947,65	22.401,39	-7.546,26	7.146,26
5320	Spese inerenti il progetto PSR 2007-2013	0,00	0,00	0,00	0,00	0,00	0,00	0,00	49.348,83	30.511,06	18.737,77	49.248,83	-106,00	49.348,83	30.511,06	-18.837,77	16.737,77
	TOTALE CATEGORIA 1 - USCITE PER PREVISIONI ISTITUZIONALI	1.323.997,93	355.643,25	1.579.412,66	581.344,97	772.751,25	1.354.096,25	-225.316,44	1.284.393,64	696.277,52	975.826,46	1.272.105,98	-12.291,63	2.863.806,27	1.277.622,49	-1.586.183,78	1.346.579,74
101.1.2.2	CATEGORIA 2 - TRASFERIMENTI PASSIVI																
6010	TRASFERIMENTI ALLO STATO IN APPLICAZIONE DELLA L. 13/2/2009 ART. 67 COMMA 17	2.925,94	0,00	2.925,94	2.925,94	0,00	2.925,94	0,00	0,00	0,00	0,00	0,00	0,00	2.925,94	2.925,94	0,00	0,00
6030	TRASFERIMENTI ALLO STATO IN APPLICAZIONE DELLA L. 30/6/2010 N. 112	36.930,00	0,00	36.930,00	36.930,00	0,00	36.930,00	0,00	0,00	0,00	0,00	0,00	0,00	36.930,00	36.930,00	0,00	0,00
6040	TRASFERIMENTI ALLO STATO IN APPLICAZIONE DELLA L. 28/2/2012 ART.1 COMMA 141 E 142	15.079,10	0,00	15.079,10	15.079,10	0,00	15.079,10	0,00	0,00	0,00	0,00	0,00	0,00	15.079,10	15.079,10	0,00	0,00
6060	TRASFERIMENTI ALLO STATO IN APPLICAZIONE DELLA L. 28/2/2012 ART.1 COMMA 141 E 142	12.180,38	0,00	12.180,38	12.180,38	0,00	12.180,38	0,00	0,00	0,00	0,00	0,00	0,00	12.180,38	12.180,38	0,00	0,00
	TOTALE CATEGORIA 2 - TRASFERIMENTI PASSIVI	67.115,52	0,00	67.115,52	67.115,52	0,00	67.115,52	0,00	0,00	0,00	0,00	0,00	0,00	67.115,52	67.115,52	0,00	0,00
101.1.2.4	CATEGORIA 4 - ONERI TRIBUTARI																
8010	IMPOSTE TASSE, TRIBUTARI E CANONI DI ABBONAMENTO	65.000,00	8.000,00	73.000,00	71.987,59	770,41	72.758,00	-242,90	493,76	419,76	0,00	419,76	0,00	73.419,76	72.407,35	-1.012,41	770,41
	TOTALE CATEGORIA 4 - ONERI TRIBUTARI	65.000,00	8.000,00	73.000,00	71.987,59	770,41	72.758,00	-242,90	493,76	419,76	0,00	419,76	0,00	73.419,76	72.407,35	-1.012,41	770,41
101.1.2.5	CATEGORIA 5 - POSTE CORRETTIVE E COMPENSATIVE DI ENTRATE CORRENTI																
9010	RESTITUZIONE E RIMBORSI DIVERSI	2.000,00	0,00	2.000,00	675,95	0,00	675,95	-1.324,05	0,00	0,00	0,00	0,00	0,00	2.000,00	675,95	-1.324,05	0,00
	TOTALE CATEGORIA 5 - POSTE CORRETTIVE E COMPENSATIVE DI ENTRATE CORRENTI	2.000,00	0,00	2.000,00	675,95	0,00	675,95	-1.324,05	0,00	0,00	0,00	0,00	0,00	2.000,00	675,95	-1.324,05	0,00
101.1.2.6	CATEGORIA 6 - USCITE NON CLASSIFICABILI IN ALTRE VOCI																
10010	SPESA PER LITI, ARBITRAGGI, RISARCIMENTI ED ACCESSORI	3.377,59	0,00	3.377,59	0,00	0,00	0,00	-3.377,59	0,00	0,00	0,00	0,00	0,00	3.377,59	0,00	-3.377,59	0,00
10050	ALTRE SPESE NON CLASSIFICABILI	5.000,00	23.000,00	28.000,00	67,00	26.332,00	27.023,00	-977,00	0,00	0,00	0,00	0,00	0,00	28.000,00	67,00	-27.329,00	26.332,00
	TOTALE CATEGORIA 6 - USCITE NON CLASSIFICABILI IN ALTRE VOCI	8.377,59	23.000,00	31.377,59	67,00	26.332,00	27.023,00	-4.354,59	0,00	0,00	0,00	0,00	0,00	31.377,59	67,00	-30.708,56	26.332,00
101.1.4	UNITA' PREVISIONALE 3 LIVELLO IV - TRATTAMENTI DI QUIESCENZA, INTEGRATIVI E SOSTITUTIVI																
101.1.4.2	CATEGORIA 2 - ACCANTONAMENTO AL TRATTAMENTO DI FINE RAPPORTO	148.000,00	0,00	148.000,00	0,00	0,00	0,00	-148.000,00	0,00	0,00	0,00	0,00	0,00	148.000,00	0,00	-148.000,00	0,00
10030	ACCANTONAMENTO QUOTA INDEBITATA DI ANZIANITA'	148.000,00	0,00	148.000,00	0,00	0,00	0,00	-148.000,00	0,00	0,00	0,00	0,00	0,00	148.000,00	0,00	-148.000,00	0,00
	TOTALE CATEGORIA 2 - ACCANTONAMENTO AL TRATTAMENTO DI FINE RAPPORTO	148.000,00	0,00	148.000,00	0,00	0,00	0,00	-148.000,00	0,00	0,00	0,00	0,00	0,00	148.000,00	0,00	-148.000,00	0,00

ENTE PARCO NAZIONALE GRAN PARADISO

Pagina 9 di 12



Data di stampa: 24/03/2016

PARCO NAZIONALE GRAN PARADISO

RENDICONTO FINANZIARIO GESTIONALE - ANNO 2015


PARTE II SPESE

codice	Denominazione	Previsioni				Somme impegnate				Gestione dei residui passivi				Gestione di cassa				Totale derivato passivo al bilancio di esercizio (9+15)
		incolti	Variazioni in aumento (7-4) o diminuzione (4-7)	Definive (4-5-6)	Rimaste da pagare (10-8)	Totale impegnata (8-9)	Differenza (+/-) (9-7) o (+/-) rispetto alle previsioni	Residui all'inizio dell'esercizio	Pagati	Rimasti da pagare (12-14)	Totale (14+15)	Variazioni in + (-) (13-14) o in +/- (10)	Previdenti	Pagamenti	Differenza (+/-) (20-19) o in +/- rispetto alle previsioni			
N.		4	5-6	7	8	9	10	11-12	13	14	15	16	17-18	19	20	21-22	23	
101.1.5	UNITA' PREVISIONALE 3 LIVELLO V. ACCANTONAMENTA FONDI RISCHI ED ONERI																	
101.1.5.1	CATEGORIA 1 - ACCANTONAMENTA FONDI RISCHI ED ONERI																	
1020	FONDO DI RISERVA	64.993,64	-64.993,64	0,00	0,00	0,00	0,00	0,00	0,00	0,00	0,00	0,00	0,00	0,00	0,00	0,00	0,00	
	TOTALE CATEGORIA 1 - ACCANTONAMENTI A FONDI RISCHI ED ONERI	64.993,64	-64.993,64	0,00	0,00	0,00	0,00	0,00	0,00	0,00	0,00	0,00	0,00	0,00	0,00	0,00	0,00	
	TOTALE USCITE CORRENTI CENTRO DI RESP. Responsabilità obbiettivo 1.1	6.432.053,43	410.010,68	6.763.870,48	4.864.880,54	1.184.091,78	6.048.972,32	-714.898,16	1.712.409,06	934.622,38	675.587,26	1.610.309,54	-102.089,48	8.476.279,54	5.798.592,84	-2.676.776,70	1.659.779,04	
	TOTALE GENERALE USCITE CORRENTI	6.432.053,43	410.010,68	6.763.870,48	4.864.880,54	1.184.091,78	6.048.972,32	-714.898,16	1.712.409,06	934.622,38	675.587,26	1.610.309,54	-102.089,48	8.476.279,54	5.798.592,84	-2.676.776,70	1.659.779,04	
101	CENTRO DI RESPONSABILITÀ 101 - RESPONSABILE OBIETTIVO 1.1																	
101.2	TITOLO II - SPESE IN CONTO CAPITALE																	
101.2.1	UNITA' PREVISIONALE 3 LIVELLO I - INVESTIMENTI																	
101.2.1.1	CATEGORIA 1 - ACQUISIZIONE DI BENI DI USO DUREVOLE ED OPERE IMMOBILIARI																	
11030	RECUPERO AMBIENTALE DI UN CENTRO RELO STUDIO E CONS. DEI CORSI D'ACQUA E SPECIE ACQUATICHE	500.000,00	24.945,87	524.945,87	0,00	524.945,87	524.945,87	0,00	2.552.856,24	463.101,76	2.089.754,48	2.552.856,24	0,00	3.077.802,11	463.101,76	-2.614.700,35	2.614.700,35	
11095	COSTRUZIONE, RIPRISTINO E TRASFORMAZIONE	0,00	55.031,76	55.031,76	0,00	55.031,76	55.031,76	0,00	382.376,91	0,00	382.376,91	382.376,91	0,00	437.407,67	0,00	-437.407,67	437.407,67	
11098	SPESE MANUTENZIONE STRAORDINARIA IMMOBILI	40.000,00	41.000,00	81.000,00	64.249,67	13.976,56	78.729,66	-2.270,34	124.749,71	115.174,01	0,00	115.174,01	-8.575,76	205.740,77	179.823,68	-25.826,09	13.979,98	
11105	REALIZZAZIONE SEGNALLETICA INFORMATIVA NEI COMUNI DEL PARCO	0,00	0,00	0,00	0,00	0,00	0,00	0,00	10.213,20	0,00	10.213,20	10.213,20	0,00	10.213,20	0,00	-10.213,20	10.213,20	
11130	SPESE PER INTERVENTI MATERIALI DI COMPLETAMENTO C.V.E. PUNTI D'INTERESSE CON LA SPESA RELATIVE AL RESTAURO DEL GRAND HOTEL DI GERESOLE REALE (DOCLUP)	0,00	0,00	0,00	0,00	0,00	0,00	0,00	83.812,22	2.500,00	81.312,22	83.812,22	0,00	83.812,22	2.500,00	-81.312,22	81.312,22	
11140	SPESE RELATIVE AL RESTAURO DEL GRAND HOTEL DI GERESOLE REALE (DOCLUP)	0,00	0,00	0,00	0,00	0,00	0,00	0,00	10.481,69	2.170,00	8.311,69	10.481,69	0,00	10.481,69	2.170,00	-8.311,69	8.311,69	
11170	RISTRUTTURAZIONE SEDE ENTE PARCO	0,00	0,00	0,00	0,00	0,00	0,00	0,00	750.000,00	0,00	750.000,00	750.000,00	0,00	750.000,00	0,00	-750.000,00	750.000,00	
11180	RECUPERO E RESTAURO DELLA BORGATA "FLICHA DEL RAME"	0,00	0,00	0,00	0,00	0,00	0,00	0,00	14.922,87	14.922,87	34.519,79	49.442,66	0,00	49.442,66	14.922,87	-34.519,79	34.519,79	
11190	PIANTAMENTO DEL CENTRO L'UOMO E I SUOI COLTIVI	35.000,00	0,00	35.000,00	0,00	35.000,00	35.000,00	0,00	958.674,43	422.730,93	535.943,50	958.674,43	0,00	958.674,43	422.730,93	-570.947,60	570.947,60	
11200	SPESE PER IL PROGETTO "GIROPARCO" - PSR PIEMONTE	0,00	0,00	0,00	0,00	0,00	0,00	0,00	23.990,73	232,40	6.376,01	23.990,73	-17.012,32	23.990,73	202,40	-23.988,33	6.376,01	
11210	SPESE PER IL PROGETTO FONDO AREE PROTETTE (FONDO AREE PROTETTE) - REGIONE VDA	0,00	0,00	0,00	0,00	0,00	0,00	0,00	22.955,50	0,00	21.354,90	22.955,50	-1.201,90	22.955,50	0,00	-22.955,50	21.354,90	
11220	INTERVENTI DI RECUPERO AMBIENTALE IN VALLE ORCO	68.000,00	0,00	68.000,00	0,00	68.000,00	68.000,00	-68.000,00	209.363,67	0,00	209.363,67	209.363,67	0,00	277.363,67	0,00	-277.363,67	209.363,67	

ENTE PARCO NAZIONALE GRAN PARADISO

Pagina 10 di 12

176



PARCO NAZIONALE GRAN PARADISO

RENDICONTO FINANZIARIO GESTIONALE - ANNO 2015

PARTE II SPESE

codice N.	Denominazione	Gestione di competenza						Gestione dei residui passivi				Gestione di cassa			Totale dei residui passivi (8+15)			
		Impegni (4-7)	Previsioni (4-5-6)	Pagate (8)	Somme impegnate (8-9)	Residui all'inizio dell'esercizio (13)	Pagati (14)	Rimasti da pagare (15-14)	Totale (14+15)	Variazioni in (+/-) (16-13) e in (-/+) (16)	Previsioni (19)	Pagamenti (20)	Differenze (+/-) (20-19) e in (-/+) (20) rispetto alle previsioni (8+15)					
11230	INTERVENTI STRAORDINARI SULLE STRADE REALI	10.000,00	0,00	10.000,00	0,00	0,00	0,00	0,00	0,00	0,00	0,00	0,00	0,00	0,00	0,00	0,00	0,00	
	TOTALE CATEGORIA 1 - ACQUISIZIONI DI BENI DI USO DUREVOLIBILI ED OPERE IMMOBILIARI	653.000,00	330.872,65	773.977,65	683.707,23	-462.270,34	0,00	5.178.120,05	1.020.801,87	4.129.528,57	5.150.330,44	-27.789,54	5.952.097,65	1.085.551,54	-4.866.546,10	0,00	4.750.486,15	0,00
101.2.1.1.3	CATEGORIA 2 - ACQUISIZIONI DI IMMOBILIZZAZIONI TECNICHE																	
12010	ACQUISTO MOBILI, ARREDI, ECC.	3.495,10	13.000,00	16.495,10	4.904,12	16.495,10	-3,54	3.103,00	1.337,84	1.446,24	2.754,08	-348,82	19.588,10	6.211,95	-13.386,14	0,00	13.033,69	0,00
12020	ACQUISTO LIBRI E PUBBLICAZIONI	1.000,00	0,00	1.000,00	78,80	333,90	-465,10	0,00	0,00	0,00	0,00	0,00	1.000,00	255,10	-244,90	0,00	78,80	0,00
12030	ACQUISTO MACCHINE, ATTREZZATURE SCIENTIFICHE E ATTREZZATURE TECNICHE	15.000,00	0,00	15.000,00	5.236,02	14.839,69	-40,31	11.676,53	11.676,53	0,00	11.676,53	0,00	25.978,53	21.392,29	-5.239,33	0,00	5.236,02	0,00
12060	ACQUISTO AUTOMEZZI	25.000,00	20.000,00	45.000,00	24.946,00	37.943,58	-7.058,42	0,00	0,00	0,00	0,00	0,00	45.000,00	24.946,00	-20.054,00	0,00	12.977,58	0,00
12070	ACQUISTO MACCHINE DUFFICIO	8.000,00	7.500,00	15.500,00	10.890,25	13.526,60	-1.973,40	1.018,02	1.018,02	0,00	1.018,02	0,00	16.518,02	11.909,27	-4.609,75	0,00	2.636,32	0,00
	TOTALE CATEGORIA 2 - ACQUISIZIONI DI IMMOBILIZZAZIONI TECNICHE	52.495,10	40.500,00	92.995,10	50.639,14	83.235,32	-9.759,77	15.799,55	14.004,38	1.446,24	15.450,62	-348,82	108.794,65	64.703,52	-44.091,12	0,00	33.982,42	0,00
101.2.1.5	CATEGORIA 3 - INDENNITÀ DI ANZIANITÀ E SIMILARI AL PERSONALE CESSATO DAL SERVIZIO																	
15010	INDENNITÀ DI ANZIANITÀ AL PERSONALE CESSATO DAL SERVIZIO	2.071.245,92	542.272,92	2.613.518,84	106.274,01	106.592,09	-2.595.926,76	0,00	0,00	0,00	0,00	0,00	2.613.518,84	106.274,01	-2.507.244,83	0,00	318,07	0,00
	TOTALE CATEGORIA 3 - INDENNITÀ DI ANZIANITÀ E SIMILARI AL PERSONALE CESSATO DAL SERVIZIO	2.071.245,92	542.272,92	2.613.518,84	106.274,01	106.592,09	-2.595.926,76	0,00	0,00	0,00	0,00	0,00	2.613.518,84	106.274,01	-2.507.244,83	0,00	318,07	0,00
	TOTALE USCITE IN CONTO CAPITALE CENTRO DI RESP. RESPONSABILE OBIETTIVO 1.1	2.776.741,02	703.729,55	3.480.470,57	221.722,85	883.524,70	-2.596.956,87	0,00	5.193.919,57	4.130.974,81	5.185.919,07	-28.138,50	8.674.411,14	1.255.529,05	-7.417.882,09	0,00	4.792.766,69	0,00
	TOTALE GENERALE USCITE IN CONTO CAPITALE	2.776.741,02	703.729,55	3.480.470,57	221.722,85	883.524,70	-2.596.956,87	0,00	5.193.919,57	4.130.974,81	5.185.919,07	-28.138,50	8.674.411,14	1.255.529,05	-7.417.882,09	0,00	4.792.766,69	0,00
101	CENTRO DI RESPONSABILITÀ 101 - RESPONSABILE OBIETTIVO 1.1																	
101.4	TITOLO IV - PARTITE DI GIRO																	
101.4.1	UNITÀ PREVISIONALE 3 LIVELLO 1 - SPESE AVVENTI NATURA DI PARTITE DI GIRO																	
101.4.1.1	CATEGORIA 1 - USCITE AVVENTI NATURA DI PARTITE DI GIRO																	
21010	RITENUTE ERARIALI	600.000,00	0,00	600.000,00	526.040,21	73.959,99	-26.959,66	0,00	0,00	0,00	0,00	0,00	600.000,00	526.040,21	-73.959,75	0,00	6.88	0,00
21020	RITENUTE PREVIDENZIALI E ASSISTENZIALI	256.000,00	0,00	256.000,00	238.704,20	42.293,77	-4.735,23	0,00	0,00	0,00	0,00	0,00	256.000,00	238.704,20	-26.295,80	0,00	0,00	0,00
21030	RITENUTE DIVERSE	47.000,00	0,00	47.000,00	42.263,77	4.736,23	-3.232,22	0,00	0,00	0,00	0,00	0,00	47.000,00	42.263,77	-4.736,23	0,00	0,00	0,00
21040	RESTITUZIONE TRATTENUTE CONTO TERZI	19.000,00	0,00	19.000,00	15.776,78	400,00	-10.600,00	0,00	0,00	0,00	0,00	0,00	19.000,00	15.776,78	-3.223,22	0,00	0,00	0,00
21050	RESTITUZIONE DEPOSITI CAUZIONALI DA TERZI	11.000,00	0,00	11.000,00	400,00	400,00	0,00	0,00	0,00	0,00	0,00	0,00	11.000,00	400,00	-10.600,00	0,00	0,00	0,00
21060	ANTICIPAZIONI FONDI ECONOMATO	10.000,00	0,00	10.000,00	10.000,00	0,00	0,00	0,00	0,00	0,00	0,00	0,00	10.000,00	10.000,00	0,00	0,00	0,00	0,00



PARCO NAZIONALE GRAN PARADISO

RENDICONTO FINANZIARIO GESTIONALE - ANNO 2015

PARTE II SPESE

codice N.	Denominazione	Gestione di competenza					Gestione dei residui passivi					Gestione di cassa			Totale dei residui passivi al termine dell'esercizio (9+15)			
		Previsioni Variazioni in aumento (7.4) o diminuzione (7.7)	Differenze (9+5-8)	Pagare	Riscate da pagare (10-8)	Totale riscatti (8+9)	Differenze in + (10-7) o in - (7-10) previsioni	Residui all'inizio dell'esercizio	Pagati	Rimasti da pagare (15-14)	Totale (14+15)	Variazioni in + (16-13) o in - (13-16)	Previsioni	Pagamenti		Differenze in + (20-19) o in - (19-20) previsioni		
1-2	3	4	5-6	7	8	9	10	11	12	13	14	15	16	17-18	19	20	21-22	23
	TOTALE CATEGORIA 1 - USCITE AVENTI NATURA DI PARTITE DI GIRO	953.000,00	0,00	953.000,00	834.184,96	6,86	834.184,96	-118.815,04	0,00	2,16	2,16	0,00	0,00	0,00	953.002,16	834.187,14	-118.815,04	6,86
	TOTALE USCITE PARTITE DI GIRO CENTRO DI RESP. Responsabile obiettivo 1,1	953.000,00	0,00	953.000,00	834.184,96	6,86	834.184,96	-118.815,04	0,00	2,16	2,16	0,00	0,00	0,00	953.002,16	834.187,14	-118.815,04	6,86
	TOTALE GENERALE USCITE PER PARTITE DI GIRO E GESTIONI SPECIALI	953.000,00	0,00	953.000,00	834.184,96	6,86	834.184,96	-118.815,04	0,00	2,16	2,16	0,00	0,00	0,00	953.002,16	834.187,14	-118.815,04	6,86
	Riepilogo dei titoli																	
	Riepilogo dei titoli Centro di responsabilità am.m.v.a. "Responsabile obiettivo 1.1"																	
	TITOLO I	6.432.053,43	331.817,05	6.763.870,48	4.854.880,54	1.864.051,76	6.048.972,32	-714.898,16	0,00	1.712.409,05	934.622,30	675.687,28	1.610.309,58	-102.099,48	6.476.279,54	5.799.502,84	-2.676.716,70	1.859.779,09
	TITOLO II	2.776.741,02	703.760,55	3.480.481,57	221.722,82	651.811,88	883.534,70	-2.595.955,87	0,00	5.183.919,97	1.034.806,26	4.130.974,81	5.165.781,07	-28.138,50	6.674.411,14	1.256.529,08	-7.471.882,05	4.732.786,89
	TITOLO IV	953.000,00	0,00	953.000,00	834.184,96	6,86	834.191,84	-118.808,16	0,00	2,16	2,18	0,00	2,18	0,00	953.002,18	834.187,14	-118.815,04	6,86
	Totale delle uscite Centro di responsabilità am.m.v.a. "Responsabile obiettivo 1.1"	10.161.794,45	1.035.577,60	11.197.372,05	5.920.788,32	1.845.910,54	7.766.698,86	-3.430.663,19	0,00	6.906.339,84	1.969.430,74	4.806.682,08	6.776.092,83	-130.237,88	18.103.692,86	7.890.219,00	-10.213.473,80	6.652.572,65
	Riepilogo delle uscite di tutti i Centri di responsabilità am.m.v.a.																	
	TITOLO I	6.432.053,43	331.817,05	6.763.870,48	4.854.880,54	1.864.051,76	6.048.972,32	-714.898,16	0,00	1.712.409,05	934.622,30	675.687,28	1.610.309,58	-102.099,48	6.476.279,54	5.799.502,84	-2.676.716,70	1.859.779,09
	TITOLO II	2.776.741,02	703.760,55	3.480.481,57	221.722,82	651.811,88	883.534,70	-2.595.955,87	0,00	5.183.919,97	1.034.806,26	4.130.974,81	5.165.781,07	-28.138,50	6.674.411,14	1.256.529,08	-7.471.882,05	4.732.786,89
	TITOLO IV	953.000,00	0,00	953.000,00	834.184,96	6,86	834.191,84	-118.808,16	0,00	2,16	2,18	0,00	2,18	0,00	953.002,18	834.187,14	-118.815,04	6,86
	TOTALE	10.161.794,45	1.035.577,60	11.197.372,05	5.920.788,32	1.845.910,54	7.766.698,86	-3.430.663,19	0,00	6.906.339,84	1.969.430,74	4.806.682,08	6.776.092,83	-130.237,88	18.103.692,86	7.890.219,00	-10.213.473,80	6.652.572,65
	TOTALE GENERALE DELLE SPESE	10.161.794,45	0,00	11.197.372,05	5.920.788,32	1.845.910,54	7.766.698,86	-3.430.663,19	0,00	6.906.339,84	1.969.430,74	4.806.682,08	6.776.092,83	-130.237,88	18.103.692,86	7.890.219,00	-10.213.473,80	6.652.572,65

ENTE PARCO NAZIONALE GRAN PARADISO

Pagina 12 di 12

Data di stampa: 24/03/2016



Ca

ENTE PARCO NAZIONALE GRAN PARADISO 

PROSPETTO RIEPILOGATIVO DELLE SPESE PER MISSIONI E PROGRAMMI		ALLEGATO 6	
		ESERCIZIO FINANZIARIO 2015	
	COMPETENZA	CASSA	
Missione 018 – Sviluppo sostenibile e tutela del territorio e dell'ambiente			
018.015 Programma – Tutela e conservazione della fauna e della flora, salvaguardia della biodiversità e dell'ecosistema marino nei Parchi Nazionali			
Gruppo COFOG divisione 5, gruppo 4	5.793.910,78	5.926.474,44	
Gruppo COFOG divisione 5, gruppo 6	0,00	0,00	
Totale Programma 018.015	5.793.910,78	5.926.474,44	
018.016 Programma – Tutela e conservazione delle aree protette nei siti minerari			
Gruppo COFOG divisione 5, gruppo 4	0,00	0,00	
Gruppo COFOG divisione 5, gruppo 6	0,00	0,00	
Totale Programma 018.016	0,00	0,00	
Totale Missione 018	5.793.910,78	5.926.474,44	
Missione 032 – Servizi istituzionali e generali per le amministrazioni di competenza			
032.002 Programma – Indirizzo Politico			
Gruppo COFOG divisione 5, gruppo 4	42.972,28	42.478,26	
Gruppo COFOG divisione 5, gruppo 6	0,00	0,00	
Totale Programma 032.002	42.972,28	42.478,26	
032.003 Programma – Servizi e affari generali per le amministrazioni di competenza			
Gruppo COFOG divisione 5, gruppo 4	1.095.623,96	1.087.079,22	
Gruppo COFOG divisione 5, gruppo 6	0,00	0,00	
Totale Programma 032.003	1.095.623,96	1.087.079,22	
Totale Missione 032	1.138.596,24	1.129.557,48	



179




ENTE PARCO NAZIONALE GRAN PARADISO 

PROSPETTO RIEPILOGATIVO DELLE SPESE PER MISSIONI E PROGRAMMI		ALLEGATO 6
Missione – Servizi per conto terzi e partite di giro		
001 Programma – Spese relative ad operazioni contabili degli Enti quali sostituti d'imposta		
Gruppo COFOG divisione 5, gruppo 4	823.791,84	823.787,14
Gruppo COFOG divisione 5, gruppo 6	0,00	0,00
Totale Programma 032.002	823.791,84	823.787,14
002 Programma – Spese relative alle attività gestionali per conto terzi		
Gruppo COFOG divisione 5, gruppo 4	10.400,00	10.400,00
Gruppo COFOG divisione 5, gruppo 6	0,00	0,00
Totale Programma 032.003	10.400,00	10.400,00
Totale Missione 032	834.191,84	834.187,14
Totale Spese	7.766.698,86	7.890.219,06



ENTE PARCO NAZIONALE GRAN PARADISO 

SITUAZIONE AMMINISTRATIVA 2015			
Consistenza della cassa all'inizio dell'esercizio			€ 7.278.095,73
Riscossioni	in c/competenza	€ 8.037.582,63	
	in c/residui	€ 356.549,94	€ 8.394.132,57
Pagamenti	in c/competenza	€ 5.920.788,32	
	in c/residui	€ 1.969.430,74	-€ 7.890.219,06
Consistenza della cassa alla fine dell'esercizio			€ 7.782.009,24
Residui attivi	degli esercizi precedenti	€ 1.778.170,91	
	dell'esercizio	€ 533.801,19	€ 2.311.972,10
Residui passivi	degli esercizi precedenti	€ 4.806.662,09	
	dell'esercizio	€ 1.845.910,54	-€ 6.652.572,63
Avanzo d'amministrazione alla fine dell'esercizio			€ 3.441.408,71
L'utilizzazione dell'avanzo di amministrazione per il 2015 risulta così prevista :			
Parte vincolata			
al Trattamento di fine rapporto			€ 2.781.730,47
ai Fondi per rischi e oneri			€ 0,00
al Fondo ripristino investimenti			€ 0,00
<i>Totale parte vincolata</i>			€ 2.781.730,47
Parte disponibile			
Cap. 5060			€ 27.789,85
Cap. 5065			€ 15.000,00
Cap. 5080			€ 20.000,00
Cap. 5085			€ 20.000,00
Cap. 5185			€ 15.000,00
maggiore avanzo di amministrazione da applicare al bilancio 2016			€ 561.888,39
parte di cui non si prevede l'utilizzazione nell'esercizio 2016			€ 0,00
<i>Totale parte disponibile</i>			€ 659.678,24
Totale Risultato di amministrazione presunto			€ 3.441.408,71



SITUAZIONE ACCERTAMENTI CONSERVATI

SITUAZIONE ACCERTAMENTI CONSERVATI

PARCO NAZIONALE GRAN PARADISO

CAPITOLO	ACCERTAMENTO	DESCRIZIONE	ANNO RESIDUO	RESIDUO AL 01/01/2015 (A)	VARIZ E COMP. DAL 01/01/2015 AL 31/12/2015 (B)	RESIDUI CONSERVATI AL 31/12/2015 (C) = (A) + (B)	INCASSI DAL 01/01/2015 AL 31/12/2015 (D)	RESIDUI AL 31/12/2015 (E) = (C) - (D)
101.1.2.1.03015	8294	CONTRIBUTO MINISTERO AMBIENTE (CAP.1551) Contributo 151 piano gestionale "Somme da erogare a enti, istituti, associazioni..." anno 2015	2015	0,00	125.000,00	125.000,00	0,00	125.000,00
			TOTALE CAPITOLO	0,00	125.000,00	125.000,00	0,00	125.000,00
101.1.2.1.03050	8128	CONTRIBUTO CINQUE PER MILLE Contributo cinque per mille	2014	18.840,01	0,00	18.840,01	0,00	18.840,01
			TOTALE CAPITOLO	18.840,01	0,00	18.840,01	0,00	18.840,01
101.1.2.1.03080	8322	CONTRIBUTO MINISTERO DELL'AMBIENTE PER EXPO 2015 Contributo Ministero dell'Ambiente per Expo 2015	2015	0,00	20.000,00	20.000,00	0,00	20.000,00
			TOTALE CAPITOLO	0,00	20.000,00	20.000,00	0,00	20.000,00
101.1.2.2.04060	591	CONTRIBUTO DELLA REGIONE PIEMONTE PER INTERVENTI DI contributo della Reg. Piemonte per interventi di ripristino, valorizz. ambientale	2004	254.000,00	0,00	254.000,00	0,00	254.000,00
			TOTALE CAPITOLO	254.000,00	0,00	254.000,00	0,00	254.000,00
101.1.2.2.04110	8323	CONTRIBUTO R.A.V.A. PER GESTIONE G.A. PARADISIA Contributo R.A.V.A. per gestione G.A. Paradisia	2015	0,00	10.000,00	10.000,00	0,00	10.000,00
			TOTALE CAPITOLO	0,00	10.000,00	10.000,00	0,00	10.000,00
101.1.2.3.05010	7893	CONTRIBUTO DELLA PROVINCIA DI TORINO Contributo della Provincia di Torino	2013	14.389,93	0,00	14.389,93	0,00	14.389,93
	8128	Contributo della Provincia di Torino	2014	20.000,00	0,00	20.000,00	0,00	20.000,00
	8324	Contributo della Provincia di Torino	2015	0,00	24.789,93	24.789,93	0,00	24.789,93
			TOTALE CAPITOLO	34.389,93	24.789,93	59.179,86	0,00	59.179,86
101.1.2.4.06090	2232	CONTRIBUTO PROGETTO "ACQUA" DA PARTE DELLA COMUNITA' contributo progetto "acqua" da parte della Comunità Europea	2008	12.324,00	0,00	12.324,00	11.989,50	334,50
			TOTALE CAPITOLO	12.324,00	0,00	12.324,00	11.989,50	334,50
101.1.2.4.06120	3556	CONTRIBUTO UNIVERSITA' DEGLI STUDI DELL'INSUBRIA, SEDE DI contributo Università degli studi dell'Insubria, sede di Varese	2011	2.000,00	0,00	2.000,00	0,00	2.000,00
			TOTALE CAPITOLO	2.000,00	0,00	2.000,00	0,00	2.000,00
101.1.2.4.06130	7659	CONTRIBUTO INTERREG ITALIA SVIZZERA "GREAT" - GRANDI ERBIVORI Contributo Interreg Italia - Svizzera "Great" - Grandi Erbivori negli ecosistemi alpini in trasformazione	2012	369.155,00	0,00	369.155,00	0,00	369.155,00
			TOTALE CAPITOLO	369.155,00	0,00	369.155,00	0,00	369.155,00
101.1.2.4.06160	7894	CONTRIBUTO E-PHENO contributo e-pheno	2013	31.249,50	0,00	31.249,50	0,00	31.249,50
			TOTALE CAPITOLO	31.249,50	0,00	31.249,50	0,00	31.249,50

ENTE PARCO NAZIONALE GRAN PARADISO



ENTE PARCO NAZIONALE GRAN PARADISO

SITUAZIONE ACCERTAMENTI CONSERVATI

PARCO NAZIONALE GRAN PARADISO

CAPITOLO	ACCERTAMENTO	DESCRIZIONE	ANNO RESIDUO	RESIDUO AL	VARIANZA COMP. DAL	RESIDUI	INCASSI DAL	RESIDUI AL	RESIDUI AL
				01/01/2015	01/01/2015 AL	CONSERVATI AL	01/01/2015 AL	31/12/2015	31/12/2015
				(A)	(B)	(C) = (A) + (E)	(D)	(E)	(E) = (C) - (D)
101.1.2.4.05170	7850	CONTRIBUTO MINISTERO DELL'AMBIENTE SVIZZERO PER IL PROGETTO Convenzione per progetto aggiornamento mappa di distribuzione dello stambecco alpino	2013	4.280,25	0,00	4.280,25	3.982,00	296,25	296,25
			TOTALE CAPITOLO	4.280,25	0,00	4.280,25	3.982,00	296,25	296,25
101.1.3.1.07010	8295	PROVENTI DAL MARCHIO DEL PARCO Quota atestazione annuale marchio di qualità del Parco anno 2015	2015	0,00	1.450,00	1.450,00	0,00	1.450,00	1.450,00
			TOTALE CAPITOLO	0,00	1.450,00	1.450,00	0,00	1.450,00	1.450,00
101.1.3.1.07020		RICAVI DALLA VENDITA DI PUBBLICAZIONI E ARTICOLI COMMERCIALI	2007	910,42	0,00	910,42	0,00	910,42	910,42
	1610	fattura n. 01/07 del 21/02/2007 - fornitura di materiale progr	2011	1.535,07	0,00	1.535,07	0,00	1.535,07	1.535,07
	3272	fattura n. 33/11 del 20/10/2011 - fornitura materiale progr	2012	150,00	0,00	150,00	0,00	150,00	150,00
	4128	fattura n. 05/12 del 27/07/2012 - fornitura spille con logo pnp	2012	4.030,94	0,00	4.030,94	0,00	4.030,94	4.030,94
	7854	fatt. n. 1772 del 05/12/2012 - incasso per vendita materiale progr	2013	205,70	0,00	205,70	0,00	205,70	205,70
	7761	fornitura pubblicazioni e materiale PNP	2014	224,12	0,00	224,12	198,62	25,50	25,50
	7929	fornitura materiale e pubblicazioni PNP	2015	0,00	122,00	122,00	0,00	122,00	122,00
	8162	Vendita portachiavi per galleggio PNP/PNV del 30/04/2015	2015	0,00	73,00	73,00	0,00	73,00	73,00
	8075	Merce in conto vendita	2015	0,00	111,60	111,60	0,00	111,60	111,60
	8271	Merce in conto vendita	2015	0,00	100,20	100,20	0,00	100,20	100,20
	8246	Merce conto vendita	2015	7.056,23	406,69	7.462,92	198,62	7.264,30	7.264,30
			TOTALE CAPITOLO	7.056,23	406,69	7.462,92	198,62	7.264,30	7.264,30
101.1.3.1.07030		PROVENTI DERIVATI DALLA PRESTAZIONE DI SERVIZI	2007	350,00	0,00	350,00	0,00	350,00	350,00
	1623	campi sventurati e campi famiglie organizzati nell'ambito dei progetti in collaborazione con wvf	2015	350,00	0,00	350,00	0,00	350,00	350,00
			TOTALE CAPITOLO	350,00	0,00	350,00	0,00	350,00	350,00
101.1.3.1.07050		ALTRI PROVENTI	2009	100,00	0,00	100,00	0,00	100,00	100,00
	2627	fattura n. 26/09 del 30/12/2009 - spazio pubblicitario sull'inserimento "voci del parco"	2013	71,20	0,00	71,20	0,00	71,20	71,20
	7762	Compensi per diritti d'autore relativi alla cartolina "Parco Nazionale Gran Paradiso" Fall. 3/2013	2013	1.320,00	660,00	1.980,00	1.320,00	660,00	660,00
	7742	Agudicazione in economia nella gestione e nell'attività della struttura Vaudoleiaz Inferiore	2015	0,00	127,10	127,10	0,00	127,10	127,10
	8272	Compensi royalties relative alle vendite di gadget c/o strutture del Parco dal 01/01/14 al 30/10/15	2015	1.491,20	787,10	2.278,30	1.320,00	958,30	958,30
			TOTALE CAPITOLO	1.491,20	787,10	2.278,30	1.320,00	958,30	958,30
101.1.3.2.08010		AFFITTO IMMOBILI	2012	3.000,00	0,00	3.000,00	0,00	3.000,00	3.000,00
	4094	canone concessione c.v. "homo el box" - anno 2012	2012	3.000,00	0,00	3.000,00	0,00	3.000,00	3.000,00
			TOTALE CAPITOLO	3.000,00	0,00	3.000,00	0,00	3.000,00	3.000,00
101.1.3.3.09010		RECUPERI E RIMBORSI DIVERSI	2013	447,44	0,00	447,44	0,00	447,44	447,44
	7885	rimborso bollette energia elettrica	2014	1.250,23	0,00	1.250,23	126,40	1.123,83	1.123,83
	8099	Quota parte contributo trasporti dipendenti anno 2014-2015	2014	16,85	0,00	16,85	0,00	16,85	16,85
	7954	rimborso fattura n. 01656030417012 del 17/05/2014	2015	0,00	10,33	10,33	0,00	10,33	10,33
	8247	Pernotamento c/o la foresta di Paradiso (Cogne) 26/09/2015	2015	0,00	1.194,73	1.194,73	771,51	423,19	423,19
	8243	Quota parte dovuta dai dipendenti aderenti al cofinanziamento dei titoli di viaggio 2015-2016	2015	0,00	136,11	136,11	0,00	136,11	136,11
	8311	rimborso spese per erato pagamento del canone per l'utilizzo di acqua pubblica	2015	0,00	38,73	38,73	0,00	38,73	38,73
	8256	Pernotamento c/o foresta del Parco a Paradiso (alloggio grande) dal 03/07/2016 al 05/07/2016	2015	1.714,52	1.379,90	3.094,42	897,94	2.196,48	2.196,48
			TOTALE CAPITOLO	1.714,52	1.379,90	3.094,42	897,94	2.196,48	2.196,48

Q

183



ENTE PARCO NAZIONALE GRAN PARADISO 

SITUAZIONE ACCERTAMENTI CONSERVATI

PARCO NAZIONALE GRAN PARADISO

CAPITOLO	ACCERTAMENTO	DESCRIZIONE	ANNO RESIDUO	RESIDUO AL	VARIAZ. COMP. DAL	RESIDUI	INCASSI DAL	RESIDUI AL	
				01/01/2015	01/01/2015 AL	CONSERVATI AL	01/01/2015 AL	31/12/2015	(D)
				(A)	31/12/2015	(B)	31/12/2015	(C) = (A) + (B)	
101.1.3.3.09030	CONCORSI NELLE SPESE		2014	3.174,00	0,00	3.174,00	300,00	3.174,00	2.874,00
	7959 Liquidazione quota competenza comune per corso CIAC-100 ore per operatori accoglienza turistica		TOTALE CAPITOLO	3.174,00	0,00	3.174,00	300,00	3.174,00	2.874,00
101.2.1.2.12040	ALIENAZIONE AUTOMEZZI		2015	0,00	6.071,00	6.071,00	3.509,00	6.071,00	2.562,00
	8267 Agilizzazione vendita automezzo		TOTALE CAPITOLO	0,00	6.071,00	6.071,00	3.509,00	6.071,00	2.562,00
101.2.2.1.15010	FINANZIAMENTO MINISTERO DELL'AMBIENTE PER SPESE IN CONTO		2014	266.956,00	0,00	266.956,00	0,00	266.956,00	266.956,00
	6127 Finanziamento Ministero dell'Ambiente per spese in conto capitale		2015	0,00	243.857,00	243.857,00	0,00	243.857,00	243.857,00
	8325 Finanziamento Ministero dell'Ambiente per spese in conto capitale		TOTALE CAPITOLO	266.956,00	243.857,00	550.813,00	0,00	550.813,00	550.813,00
101.2.2.2.16020	CONTRIBUTO REGIONE PIEMONTE PER INTERVENTI MATERIALI DI		2004	500.000,00	0,00	500.000,00	0,00	500.000,00	500.000,00
	578 Contributo Regione Piemonte per interventi materiali di completamento nei centri visita		TOTALE CAPITOLO	500.000,00	0,00	500.000,00	0,00	500.000,00	500.000,00
101.2.2.2.16050	CONTRIBUTO DELLA REGIONE PIEMONTE PER IL PROGETTO		2009	3.576,51	0,00	3.576,51	0,00	3.576,51	3.576,51
	2608 Contributo della Regione Piemonte per il progetto "giroparchi"		TOTALE CAPITOLO	3.576,51	0,00	3.576,51	0,00	3.576,51	3.576,51
101.2.2.2.16060	CONTRIBUTO REGIONE VDA PER IL PROGETTO "FONDO AREE		2010	105.745,50	0,00	105.745,50	46.988,00	105.745,50	58.747,50
	2379 Contributo regione VDA per il progetto "fondo aree sottosviluppate (fas) giroparchi"		TOTALE CAPITOLO	105.745,50	0,00	105.745,50	46.988,00	105.745,50	58.747,50
101.2.2.4.18010	CONTRIBUTO STRAORDINARIO DA PARTE DI ENTI, ISTITUTI DI CREDITO,		2013	42.000,00	0,00	42.000,00	0,00	42.000,00	42.000,00
	7697 Contributi straordinari da parte di enti, istituti di credito		2013	66.122,76	0,00	66.122,76	0,00	66.122,76	66.122,76
	7851 Contributo straordinario da parte di enti, istituti di credito, federazioni, società, ecc		2014	130.000,00	0,00	130.000,00	0,00	130.000,00	130.000,00
	8104 Contributo IREN		TOTALE CAPITOLO	238.122,76	0,00	238.122,76	0,00	238.122,76	238.122,76
101.2.2.4.18020	CONTRIBUTO COMPAGNIA DI SAN PAOLO PER IL PROGETTO "L'UOMO E		2009	50.000,00	0,00	50.000,00	0,00	50.000,00	50.000,00
	2610 Contributo Compagnia di San Paolo per il progetto "l'uomo e i coltivi"		TOTALE CAPITOLO	50.000,00	0,00	50.000,00	0,00	50.000,00	50.000,00
			TOTALE COMPLESSIVO	1.876.175,93	473.741,79	2.349.917,66	69.195,06	2.349.917,66	2.311.972,10



ENTE PARCO NAZIONALE GRAN PARADISO

SITUAZIONE IMPEGNI CONSERVATI

PARCO NAZIONALE GRAN PARADISO

CAPITOLO		DESCRIZIONE	ANNO RESIDUO	RESIDUO AL 01/01/2015 (A)	VARIAZE COMP. DAL 01/01/2015 AL 31/12/2015 (B)	RESIDUI CONSERVATI AL 31/12/2015 (C) = (A) + (B)	PAGAMENTI DAL 01/01/2015 AL 31/12/2015 (D)	RESIDUI AL 31/12/2015 (E) = (C) - (D)
101.1.1.1.01940	IMPEGNO							
SITUAZIONE IMPEGNI CONSERVATI								
COMPENSI AI COMPONENTI DELL'ORGANISMO INDIPENDENTE DI VALUTAZIONE								
101.1.1.1.01940	31180	Rettibuzione dell'attività dell'Organismo Indipendente di Valutazione - Anno 2015	2015	0,00	2.232,00	2.232,00	0,00	2.232,00
TOTALE CAPITOLO				0,00	2.232,00	2.232,00	0,00	2.232,00
INDENNITA' DI RIMBORSO SPESE MISSIONI AGLI ORGANI ISTITUZIONALI								
101.1.1.1.01950	31507	Rimborso spese al 16/12/2015	2015	0,00	1.086,45	1.086,45	0,00	1.086,45
TOTALE CAPITOLO				0,00	1.086,45	1.086,45	0,00	1.086,45
STIPENDI ED ALTRI ASSEGNI FISSI AL PERSONALE A TEMPO								
101.1.1.2.02010	30425	Fondo unico di ente per trattamenti accessori del personale anno 2015. Costituzione provvisoria	2015	0,00	63.240,71	63.240,71	62.410,48	830,23
101.1.1.2.02010	31593	Stipendi ed altri assegni fissi al personale dipendente	2015	0,00	2.000,00	2.000,00	0,00	2.000,00
TOTALE CAPITOLO				0,00	65.240,71	65.240,71	62.410,48	2.830,23
COMPENSI PER INCENTIVI E TURNI								
101.1.1.2.02030	30426	Fondo unico di ente per trattamenti accessori del personale anno 2015. Costituzione provvisoria	2015	0,00	314.245,68	314.245,68	227.020,25	87.225,43
TOTALE CAPITOLO				0,00	314.245,68	314.245,68	227.020,25	87.225,43
COMPENSO INCENTIVANTE DIREZIONE								
101.1.1.2.02035	6913	Compensi incentivante direzione	2007	1.656,63	0,00	1.656,63	0,00	1.656,63
101.1.1.2.02035	8019	Compensi incentivante direzione	2008	12.911,40	0,00	12.911,40	0,00	12.911,40
101.1.1.2.02035	9633	Compensi incentivante direzione	2009	12.911,40	0,00	12.911,40	0,00	12.911,40
101.1.1.2.02035	11122	Compensi incentivante direzione	2010	12.911,40	0,00	12.911,40	0,00	12.911,40
101.1.1.2.02035	20120	Compensi incentivante direzione	2013	12.911,32	-0,08	12.911,24	12.927,24	484,08
101.1.1.2.02035	31462	Compensi incentivante Direzione anno 2007	2015	0,00	8.185,43	8.185,43	0,00	8.185,43
101.1.1.2.02035	31493	Compensi incentivante Direzione anno 2015	2015	0,00	12.911,40	12.911,40	0,00	12.911,40
TOTALE CAPITOLO				53.305,23	21.096,75	74.401,98	12.927,24	61.574,74
INDENNITA' E RIMBORSO SPESE DI TRASPORTO MISSIONI DI								
101.1.1.2.02650	31516	Rimborso missioni mese di dicembre 2015	2015	0,00	629,38	629,38	0,00	629,38
101.1.1.2.02650	31578	Rimborso missioni mese di dicembre 2015	2015	0,00	59,40	59,40	0,00	59,40
101.1.1.2.02650	31584	Indennità e rimborso spese di trasporto mensili di carattere ripetitivo e obbligatorio	2015	0,00	300,00	300,00	0,00	300,00
101.1.1.2.02650	31744	Rimborso missioni mese di dicembre 2015	2015	0,00	8,70	8,70	0,00	8,70
TOTALE CAPITOLO				0,00	997,98	997,98	0,00	997,98
INDENNITA' E RIMBORSO SPESE DI TRASPORTO MISSIONI								
101.1.1.2.02655	31516	Rimborso missioni mese di dicembre 2015	2015	0,00	44,60	44,60	0,00	44,60
101.1.1.2.02655	31580	Rimborso missioni mese di dicembre 2015	2015	0,00	18,00	18,00	0,00	18,00
TOTALE CAPITOLO				0,00	62,60	62,60	0,00	62,60
ONERI PREVIDENZIALI E ASSISTENZIALI A CARICO DELL'ENTE								
101.1.1.2.02680	31595	Oneri previdenziali e assistenziali a carico dell'ente	2015	0,00	35.138,04	35.138,04	0,00	35.138,04
TOTALE CAPITOLO				0,00	35.138,04	35.138,04	0,00	35.138,04
SPESE CORSI DI FORMAZIONE OBBLIGATORI E RELATIVA ALLA								
101.1.1.2.02100	30560	spese per le esercitazioni di tiro	2015	0,00	10.531,64	10.531,64	10.531,64	183,75
101.1.1.2.02100	30810	Formazione obbligatoria uso DPI di 3 categoria protezione rischio di cadute gallobo	2015	0,00	2.013,00	2.013,00	0,00	2.013,00
101.1.1.2.02100	30832	Servizio di licenza relativa al corso di aggiornamento per addetti al servizio di Prima Soccorso	2015	0,00	377,50	377,50	280,00	97,50
101.1.1.2.02100	30861	Formazione Rappresentanti Lavoratori Sicurezza dell'Ente Parco Nazionale Gran Paradiso anno 2015	2015	0,00	200,00	200,00	0,00	200,00
TOTALE CAPITOLO				0,00	13.366,44	13.366,44	10.811,64	2.494,25

Car

185



ENTE PARCO NAZIONALE GRAN PARADISO

SITUAZIONE IMPEGNI CONSERVATI

CAPITOLO	IMPEGNO	DESCRIZIONE	ANNO RESIDUO	RESIDUO AL	VARIARE COMP. DAL	RESIDUI	PAGAMENTI DAL	RESERVI AL
				01/01/2015	01/01/2015 AL	CONSERVATI AL	01/01/2015 AL	01/01/2015
				(A)	(B)	(C) = (A) + (B)	(D)	(E) = (C) - (D)
101.1.1.2.0210		SPESA PER LA FORMAZIONE	2015	0,00	350,00	350,00	0,00	350,00
	31170	Servizio didattico sui comuni della pubblica amministrazione - partecipazione dipendenti Del Corso	TOTALE CAPITOLO	0,00	350,00	350,00	0,00	350,00
101.1.1.2.0220		SERVIZI SOCIALI A FAVORE DEL PERSONALE - BUONI PASTORIENSIS	2014	88.226,71	-17.800,75	86.445,96	76.039,10	10.006,86
	28993	Impegno di spesa buoni pasto - anni 2014-2015	2015	0,00	1.628,39	1.628,39	159,44	1.468,95
	31175	Fornitura buoni pasto per i volontari del servizio civile anno 2015-2016	2015	0,00	7.864,85	7.864,85	0,00	7.864,85
	31184	Impegno e liquidazione somme per il conferimento dei libri di viaggio per i dipendenti 2015-2016	2015	0,00	9.024,00	9.024,00	0,00	9.024,00
	31302	Affidamento fornitura buoni pasto dicembre 2015 - marzo 2016	TOTALE CAPITOLO	88.226,71	16.836,49	105.063,20	83.254,74	21.808,46
101.1.1.2.0240		SPESA PER LA SICUREZZA E PER LE VISITE MEDICHE DEI DIPENDENTI	2015	0,00	5.896,00	5.896,00	0,00	5.896,00
	30420	Affidamento Inailco	TOTALE CAPITOLO	0,00	5.896,00	5.896,00	0,00	5.896,00
101.1.1.3.04010		FITTI PASSIVI ED ONER LOCATIVI	2012	222,78	0,00	222,78	0,00	222,78
	13506	Integrazione canone affitto	2013	75,90	0,00	75,90	0,00	75,90
	28216	Integrazione canone affitto Stambuccola di Cogne (anni 2012-2018)	2014	52,12	0,00	52,12	26,06	26,06
	28534	Integrazione canone affitto terreni nel Comune di Cogne sili in zona Stambuccola	2014	59,00	0,00	59,00	0,00	59,00
	28535	Integrazione canone affitto terreni nel Comune di Cogne sili in loc. Valsilla a Valmontey	2015	0,00	18.972,00	18.972,00	15.810,00	3.162,00
	30462	Canone locazione locali ufficio sede di Aosta - impegno di spesa anno 2015	2015	0,00	15.274,91	15.274,91	13.857,43	1.417,48
	31189	Prescrizione dei contatori di affitto anno 2015	2015	0,00	3.034,93	3.034,93	2.194,69	840,24
	31196	Rimozione affitti anno 2015	2015	0,00	1.244,93	1.244,93	0,00	1.244,93
	31199	Rimozione affitti anno 2015	TOTALE CAPITOLO	409,69	38.526,77	38.936,46	31.888,42	7.048,04
101.1.1.3.04015		SPESA PER ACQUA	2015	0,00	356,28	356,28	0,00	356,28
	31530	Gestione servizio idrico dal 30/09/2015 al 31/12/2015	2015	0,00	502,61	502,61	0,00	502,61
	31536	Gestione servizio idrico II semestre 2015	2015	0,00	198,89	198,89	0,00	198,89
	31572	Servizio idrico II semestre 2015	TOTALE CAPITOLO	0,00	1.057,78	1.057,78	0,00	1.057,78
101.1.1.3.04020		SPESA PER ENERGIA ELETTRICA	2015	613,10	613,10	613,10	0,00	613,10
	31395	Fornitura energia elettrica c/o la sede dell'Ente mese di novembre 2015	2015	0,00	942,32	942,32	0,00	942,32
	31397	Fornitura energia elettrica c/o sedi dell'Ente	2015	0,00	106,50	106,50	0,00	106,50
	31484	Fornitura energia elettrica bn. settembre/dicembre 2015	2015	0,00	2,03	2,03	0,00	2,03
	31489	Fornitura energia elettrica	2015	0,00	7.900,00	7.900,00	0,00	7.900,00
	31496	Fornitura energia elettrica	2015	0,00	527,34	527,34	0,00	527,34
	31535	Fornitura energia elettrica in Via della Rocca - Torino dal 01/10/2015 al 09/11/2015	2015	0,00	145,60	145,60	0,00	145,60
	31573	Fornitura energia elettrica bn. novembre/dicembre 2015	2015	0,00	142,50	142,50	0,00	142,50
	31585	Fornitura energia elettrica bn. novembre/dicembre 2015 (Via V. Emanuele I. - Ronca C.so)	2015	0,00	7.910,55	7.910,55	0,00	7.910,55
	31596	Spese per energia elettrica	TOTALE CAPITOLO	613,10	18.289,94	18.289,94	0,00	18.289,94
101.1.1.3.04025		SPESA PER GAS USO DOMESTICO	2013	282,49	0,00	282,49	0,00	282,49
	28262	Aggiudicazione in economia fornitura di bombole gas per i caselli versante valdostano anno 2013	2014	473,40	0,00	473,40	0,00	473,40
	29944	Affidamento fornitura bombole gas per i caselli di sorveglianza - anno 2014	2015	0,00	2.830,20	2.830,20	2.862,20	492,00
	30876	Fornitura bombole gas per i caselli di sorveglianza anno 2015	TOTALE CAPITOLO	755,89	2.830,20	3.586,09	2.862,20	1.203,89
101.1.1.3.04030		SPESA PER IL RISCALDAMENTO	2012	1.000,00	0,00	1.000,00	0,00	1.000,00
	13168	Contributo spesa di riscaldamento - 5 esercizi	2014	5.000,00	0,00	5.000,00	0,00	5.000,00
	30179	Impegno di spesa di riscaldamento Centro Villaloni di Nivasio	2015	0,00	299,38	299,38	220,66	78,72
	31259	Fornitura GPL dal 01/09/2015 al 30/04/2015 (Fraz. Brull - Rhamme-Notte-Dama)	TOTALE CAPITOLO	1.000,00	299,38	1.299,38	220,66	78,72



86

ENTE PARCO NAZIONALE GRAN PARADISO

SITUAZIONE IMPEGNI CONSERVATI

CAPITOLO	IMPEGNO	DESCRIZIONE	ANNO RESIDUO	RESIDUO AL	VARIABILE COMP. DAL	RESIDUI	PAGAMENTI DAL	RESIDUI AL
				01/01/2015	31/12/2015	(A) * (B)	31/12/2015	(D)
				(A)	(B)	(C) = (A) + (B)	(D)	(E) = (C) - (D)
101.1.1.3.0400	31292	Addebiamento diretto per la fornitura di pellet per la sede di Sov. della Valle di Rhemes e Sonna	2015	0,00	1.697,51	1.697,51	0,00	1.697,51
	31477	Fornitura GPL	2015	0,00	5.194,48	5.194,48	0,00	5.194,48
	31486	Fornitura di gasolio antice da riscaldamento per la sede operativa di Noasca e G.A. Paradisa	2015	0,00	6.841,40	6.841,40	0,00	6.841,40
	31487	Fornitura di gasolio antice da riscaldamento per il C.V. "Homo et Ibsa" ex Grand Hotel di Ceresole	2015	0,00	2.521,50	2.521,50	0,00	2.521,50
	31524	Fornitura GPL del 30/10/2015 al 14/12/2015	2015	0,00	97,12	97,12	0,00	97,12
	31597	Spese per il riscaldamento	2015	0,00	10.000,00	10.000,00	0,00	10.000,00
		TOTALE CAPITOLO		6.000,00	26.851,42	32.851,42	229,66	32.430,76
		SPESA DI CONDOMINIO		0,00	11.874,67	11.874,67	10.884,83	989,84
	30528	Applicazione definitiva servizio di pulizia a basso impatto ambientale sedi di Aosta e Doyuz	2015	0,00	4.655,52	4.655,52	2.201,17	2.454,35
	30918	Addebiamento vigilanza CV e mostre vercaite, pernozzate	2015	0,00	933,32	933,32	933,32	0,00
31125	SPESA ECONOMICI 2015	2015	0,00	8.467,06	8.467,06	0,00	8.467,06	
31457	servizio di pulizia uffici di Torino - 2016	2015	0,00	329,05	329,05	0,00	329,05	
31525	Mantenimento rifiuti sanitari	2015	0,00	25.640,23	25.640,23	13.398,33	12.241,90	
	TOTALE CAPITOLO		0,00	25.640,23	25.640,23	13.398,33	12.241,90	
101.1.1.3.0403	30648	SPESA TELEFONIA FISSA E DATI	2015	0,00	641,72	641,72	553,06	88,66
	30845	Fornitura collegamento wireless adsl c/o sede di Valle di Rhemes Nolle Dame	2015	0,00	269,62	269,62	230,28	39,34
	31422	Spese telefoniche	2015	0,00	1.755,81	1.755,81	0,00	1.755,81
	31425	Canoni e traffico telefonia mobile dal 2/10/2015 al 19/12/2015	2015	0,00	1.384,37	1.384,37	0,00	1.384,37
	31521	Canoni e traffico telefonia fissa c/o tutte le sedi dell'Ente	2015	0,00	1.368,31	1.368,31	0,00	1.368,31
	31727	Canoni e traffico telefonia mobile	2015	0,00	2.903,96	2.903,96	0,00	2.903,96
		TOTALE CAPITOLO		0,00	8.233,73	8.233,73	793,34	7.440,39
		SPESA POSTALI, BANCARIE, TELEGRAFICHE, SPEDIZIONI E SVINCOLI		0,00	59,70	59,70	0,00	59,70
	31556	Botti e spese a carico dell'Ente al 31/12/2015	2015	0,00	59,70	59,70	0,00	59,70
		TOTALE CAPITOLO		0,00	59,70	59,70	0,00	59,70
101.1.1.3.0409	31316	SPESA PER L'ACQUISTO DI MATERIALE DI CONSUMO ECONOMATO	2015	0,00	3.201,29	3.201,29	0,00	3.201,29
	31531	Sistema di stampa multifunzionale Canon IRC 5030 per la sede di Torino - Anzetti comitato	2015	0,00	221,59	221,59	0,00	221,59
		Copie finali a conguaglio bn e colore fotocopiatrici Nashuatec MP C4501AD, ottobre/dicembre 2015	2015	0,00	3.422,80	3.422,80	0,00	3.422,80
	TOTALE CAPITOLO		0,00	3.422,80	3.422,80	0,00	3.422,80	
101.1.1.3.0410	30441	SPESA DI ESERCIZIO AUTOMEZZI E CARBURANTE	2015	0,00	11.347,79	11.347,79	11.347,68	0,00
	31038	Autovettura Toyota Yaris 2014 Hybrid Active a noleggio di cui a D.D. n. 269/2014	2015	0,00	1.462,63	1.462,63	1.462,62	0,01
	31115	Fornitura carburante per gli automezzi in dotazione all'Ente	2015	0,00	1.116,46	1.116,46	811,44	305,02
	31221	Fornitura carburante per gli automezzi in dotazione all'Ente	2015	0,00	1.027,58	1.027,58	1.027,58	0,00
	31396	Fornitura carburante per gli automezzi in dotazione all'Ente	2015	0,00	868,84	868,84	0,00	868,84
	31411	Fornitura carburante per gli automezzi in dotazione all'Ente	2015	0,00	599,97	599,97	0,00	599,97
	31467	Fornitura carburante per gli automezzi in dotazione all'Ente	2015	0,00	521,01	521,01	0,00	521,01
		TOTALE CAPITOLO		0,00	16.844,25	16.844,25	14.649,28	2.194,96
		MANUTENZIONE E RIPARAZIONE AUTOMEZZI		0,00	1.098,00	1.098,00	0,00	1.098,00
	29725	Mantenimento dispositivi EconoTruck anti-pannicello per mezzi diesel dell'Ente Parco	2015	1.098,00	0,00	1.098,00	0,00	1.098,00
30900	Fornitura pezzi meccanici estivi automezzo Scudo	2015	0,00	540,00	540,00	724,05	1.275,95	
31228	Fornitura, montaggio e smontaggio pneumatici per automezzo del Corpo di Soccorso	2015	0,00	3.034,14	3.034,14	0,00	3.034,14	
31277	Addebiamento diretto d'urgenza per il servizio di riparazione dell'automezzo Fiat Panda 4x4 D5E28BL	2015	0,00	649,71	649,71	0,00	649,71	
31367	Servizio di revisione e riparazione degli automezzi Fiat Panda D95ZRL e C219NC	2015	0,00	3.141,61	3.141,61	0,00	3.141,61	
31389	Servizio di riparazione dell'automezzo Land Rover ZA327RG (Rhemes)	2015	0,00	400,00	400,00	0,00	400,00	
	TOTALE CAPITOLO		1.098,00	9.795,46	10.893,46	724,05	10.169,41	
101.1.1.3.0415	28440	MANUTENZIONE E RIPARAZIONE MOBILI E MACCHINE D'UFFICIO.	2013	1.678,73	0,00	1.678,73	619,44	1.059,29
		Impiego di spesa per fornitura di fotocopiatrici a noleggio per il CV di Noasca	2013	1.678,73	0,00	1.678,73	619,44	1.059,29

ENTE PARCO NAZIONALE GRAN PARADISO

SITUAZIONE IMPEGNI CONSERVATI


CAPITOLO	IMPEGNO	DESCRIZIONE	ANNO RESIDUO	RESIDUI AL 01/01/2015	VARIARE COMP. DAL 01/01/2015 AL 31/12/2015	RESIDUI CONSERVATI AL 31/12/2015	PAGAMENTI DAL 01/01/2015 AL 31/12/2015	RESIDUI AL 31/12/2015
				24.400,00	0,00	24.400,00	12.200,00	12.200,00
	30002	Affidamento servizio di manutenzione biennale per la rete radio dell'Ente del 01/09/2014-31/08/2016	2014	24.400,00	0,00	24.400,00	12.200,00	12.200,00
	30350	Occupazione Kycena a noleggio per la sede di Torino di cui S.D. n. 328/2014	2014	257,85	0,00	257,85	357,85	357,85
	30427	Fornitura in economia di stampa multifunzione a noleggio per la sede di Asta	2015	0,00	1.413,20	1.413,20	1.056,90	356,30
	30800	Acquisto tesina per Plotter HP DesignJet in uso al Servizio Tecnico e Pianificazione	2015	0,00	39,65	39,65	0,00	39,65
	30830	Applicazione definitiva efficace del servizio di assistenza informatica dell'Ente	2015	0,00	19.000,00	19.000,00	0,00	19.000,00
	31289	Protezione fornitura fotocopiatura a noleggio per la sede di Torino di cui a DD 9/2015 e 27/2015	2015	0,00	158,00	158,00	0,00	158,00
	31423	SMART START 1 - 50 DIP.	2015	0,00	331,11	331,11	0,00	331,11
		TOTALE CAPITOLO		26.336,86	11.942,96	38.279,82	13.870,34	24.409,48
101.1.1.3.04130		MANUTENZIONE, RIPARAZIONE ED ADATTAMENTO LOCALI E RELATIVI		1.424,04	0,00	1.424,04	0,00	1,424,04
13098		Affidamento servizio manutenzione impianti idraulici, igienico-sanitari e distribuzione gas	2012	1.424,04	0,00	1.424,04	0,00	1,424,04
27336		Affidamento fornitura materiale di foramento per interventi di manutenzione in ammine dirette	2013	402,54	0,00	402,54	0,00	402,54
28470		Affidamento fornitura materiale di foramento per interventi di manutenzione in ammine dirette	2013	179,43	0,00	179,43	0,00	179,43
28760		Affidamento fornitura materiale di foramento per interventi di manutenzione in ammine dirette	2013	492,27	0,00	492,27	0,00	492,27
28652		Servizio di manutenzione ordinaria degli immobili in uso al PNPG. Determinazione a contratto	2013	18.264,62	0,00	18.264,62	8.416,00	9.848,62
29155		Affidamento fornitura materiale edile per interventi di manutenzione in ammine dirette	2014	1.851,67	0,00	1.851,67	1.041,64	810,03
29871		Affidamento servizio di analisi campioni prelevati da compost toilet	2014	572,18	0,00	572,18	0,00	572,18
29834		Affidamento della fornitura di legname per opere di manutenzione in ammine dirette	2014	2.810,90	0,00	2.810,90	1.664,18	1.146,72
30208		Affidamento del servizio di manutenzione sulle coperture di edifici in uso all'Ente	2014	1.388,36	0,00	1.388,36	0,00	1.388,36
30444		Affidamento fornitura legname per interventi di manutenzione in ammine dirette e sentieri	2015	0,00	2.000,00	2.000,00	1.058,17	941,83
30445		Fornitura materiale edile per interventi di manutenzione in ammine dirette - Valle d'Oro	2015	0,00	3.050,00	3.050,00	2.986,78	63,22
30446		Fornitura materiale di foramento in ammine dirette su edifici e sentieri della Valle di Cogne	2015	0,00	3.050,00	3.050,00	1.644,35	1.405,65
30447		Fornitura materiale elettrica per interventi di manutenzione in ammine dirette su impianti dell'Ente	2015	0,00	4.860,00	4.860,00	3.560,64	1.299,36
30448		Fornitura materiale di foramento per interventi di manutenzione in ammine dirette - Valle d'Oro	2015	0,00	3.690,00	3.690,00	2.271,08	1.418,92
30449		Fornitura materiale di foramento per interventi di manutenzione in ammine dirette - Valle d'Oro	2015	0,00	3.650,00	3.650,00	3.304,32	345,68
30450		Fornitura materiale di foramento per interventi di manutenzione in ammine dirette	2015	0,00	6.100,00	6.100,00	1.171,80	4.928,20
30470		Affidamento servizio di manutenzione in ammine dirette	2015	0,00	2.176,00	2.176,00	1.862,94	313,06
30471		Affidamento servizio di manutenzione in ammine dirette	2015	0,00	573,40	573,40	0,00	573,40
30472		Affidamento servizio di manutenzione in ammine dirette	2015	0,00	305,00	305,00	0,00	305,00
30473		Affidamento della riparazione guasti su impianto termico della sede di Loc. Ghiglieri a Locaina	2015	0,00	3.000,00	3.000,00	1.923,13	1.076,87
30516		Affidamento fornitura materiale idraulico per interventi di manutenzione in ammine dirette	2015	0,00	2.342,40	2.342,40	0,00	2.342,40
30548		Affidamento servizio di manutenzione impianti termici PNPG sili in Valle d'Aosta	2015	0,00	4.050,40	4.050,40	3.206,20	744,20
30549		Affidamento servizio di manutenzione impianti termici PNPG sili in Piemonte	2015	0,00	2.921,90	2.921,90	0,00	2.921,90
30665		Affidamento servizio manutenzione impianti fideazione turca e infiltrazione del PNPG sili in Piemonte	2015	0,00	256,20	256,20	220,00	36,20
30723		Affidamento riparazione guasto su cancello della sede di Rovaneto in Valsavanna	2015	0,00	2.238,70	2.238,70	1.543,30	695,40
30808		Servizio di manutenzione degli espositivi portatili sul presso di immobili in uso all'Ente	2015	0,00	6.723,09	6.723,09	5.513,07	1.210,02
30826		Affidamento servizio di controllo periodico di tratti di sentiero con attrezzature fisse	2015	0,00	3.047,02	3.047,02	1.861,00	1.186,02
30970		Manutenzione delle e impiantistica, idrico ed elettrico, idrico e sgombrato neve della foresta e del CVV. Oro	2015	0,00	306,00	306,00	0,00	306,00
31120		Manutenzione di una scarpellatura a gas presso il cascio di Crivelle in Valsavanna	2015	0,00	326,79	326,79	0,00	326,79
31168		Affidamento servizio di analisi acque reflue	2015	0,00	2.501,00	2.501,00	0,00	2.501,00
31236		Affidamento ispezione periodica linee anticaduta e manutenzione sulle coperture di edifici	2015	0,00	1.403,00	1.403,00	0,00	1.403,00
31297		Integrazione servizio di controllo periodico di tratti di sentieri con attrezzature fisse	2015	0,00	714,42	714,42	595,60	118,82
31405		Fornitura materiale di foramento per interventi di manutenzione in ammine dirette in V. Sanna	2015	0,00	1.500,00	1.500,00	0,00	1.500,00
31438		Affidamento servizio di analisi campioni prelevati da compost toilet	2015	0,00	425,78	425,78	0,00	425,78
		TOTALE CAPITOLO		27.396,01	61.225,11	88.621,12	43.970,20	44.650,92
101.1.1.3.04140		SPESA PER ELABORAZIONE DATI, ACQUISTO SOFTWARE		14.856,30	-1.459,10	13.397,20	12.354,40	1.042,80
13434		Acquisto software di contabilità, fatturazione e nuovo programma allegati	2012	14.856,30	-1.459,10	13.397,20	12.354,40	1.042,80
27665		Impiego di stampa per formazione ed equipaggiamento software di contabilità e fatturazione - anno	2013	0,00	0,00	0,00	550,00	2.112,00
29888		Aggiornamento e migrazione software pagato dal 01/07/2014 al 30/06/2015	2014	186,46	0,00	186,46	0,00	186,46
30262		Creazione banca dati con software open-source per la gestione dei dati riguardanti la flora e vegeta	2014	10.000,00	0,00	10.000,00	5.003,34	4.996,66
31219		Servizio configurazione e migrazione dati per il nuovo server per gli uffici della nuova sede di To	2015	0,00	1.586,00	1.586,00	0,00	1.586,00
31256		Aggiornamenti e miglioria software da approntare alla procedura Paghe 01/02/2016-31/01/2017	2015	0,00	1.797,32	1.797,32	0,00	1.797,32
31258		Aggiornamenti e miglioria software dal 01/07/2015 al 30/06/2015	2015	0,00	489,00	489,00	0,00	489,00
31423		SMART START 1 - 50 DIP.	2015	0,00	34,89	34,89	0,00	34,89
		TOTALE CAPITOLO		27.796,76	2.436,19	30.164,95	17.900,74	12.264,21



SITUAZIONE IMPEGNI CONSERVATI

PARCO NAZIONALE GRAN PARADISO

CAPITOLO	IMPEGNO	DESCRIZIONE	ANNO RESIDUO	RESIDUO AL	VARIABILE COMP. DAL	RESIDUI	PAGAMENTI DAL	RESIDUI AL	
				01/01/2015 (A)	01/01/2015 AL 31/12/2015 (B)	CONSERVATI AL 31/12/2015 (C) = (A) + (B)	01/01/2015 AL 31/12/2015 (D)	31/12/2015 (E) = (C) - (D)	
101.1.1.3.04160	SPESA PER SERVIZI								
	27920	Servizio di somministrazione lavoro temporaneo n. 2 figure professionali di area B	2013	48.157,27	-706,82	48.450,45	20.784,59	18.665,86	
	29864	Installazione di n.7 paline abilitative con utilizzo di sonda a vapore sul ghiacciaio Grand Eret.	2014	366,00	0,00	366,00	0,00	366,00	
	30551	Affidamento diritto in economia servizio di assistenza amministrativa, gestione adempimenti fiscali	2015	0,00	938,19	938,19	0,00	938,19	
		TOTALE CAPITOLO		49.523,27	251,37	49.774,64	20.784,59	19.599,05	
101.1.1.3.04180	CORRISPETTIVI PER PRESTAZIONI PROFESSIONALI E INCARICHI								
	30350	Nuovo Piano anticidri boschi pluriennale del Parco Nazionale Gran Paradiso	2014	19.000,00	-11.133,44	7.866,56	0,00	7.866,56	
	30374	Convenzione di ricerca con CNR-Ist. Geoscienze e Georisorse su cartografia geologica e geomorfica	2014	4.960,00	0,00	4.960,00	1.660,00	3.300,00	
	30811	Servizio di assistenza (revisione e aggiornamento) Piano Pluriennale Anticidri Boschivi dell'Ere	2015	0,00	11.133,44	11.133,44	2.575,91	8.557,53	
	31086	Servizio di assistenza amministrativa amil 2015-2018	2015	0,00	1.522,56	1.522,56	0,00	1.522,56	
	31434	Realizzazione di un tour virtuale delle multimediali traili PNGP e pubblicazione via web	2015	0,00	9.747,80	9.747,80	0,00	9.747,80	
	31454	Liquidazione compazine arch.Buini assistenza tecnica GH Ceresola	2015	0,00	1.622,84	1.622,84	0,00	1.622,84	
		TOTALE CAPITOLO		23.960,00	12.893,20	36.853,20	4.235,91	32.617,29	
	101.1.1.3.04210	SPESA PER ACQUISTO VESTIARIO, DIVISE E CAPI DI							
		31000	affidamento acquisto vestiano per il corpo dei guardaparco	2015	0,00	26.674,62	26.674,62	0,00	26.674,62
31167		Affidamento fornitura scarpini da montagna per l'operatore tecnico	2015	0,00	350,00	350,00	349,98	0,01	
31324		Personalizzazione dei capi di abbigliamento tecnico per il Corpo di Sovveglianza	2015	0,00	893,04	893,04	0,00	893,04	
31409		Affidamento in economia di fornitura di vestiaro per il personale addetto agli uffici	2015	0,00	4.365,12	4.365,12	0,00	4.365,12	
	TOTALE CAPITOLO		0,00	32.282,78	32.282,78	349,98	31.932,80		
101.1.1.3.04230	SPESA PER TRASPORTO DI MATERIALI VARI								
	30834	Affidamento diritto del servizio di trasporto materiali con elicotero	2015	0,00	13.655,51	13.655,51	12.811,22	844,29	
	30870	Servizio di trasporto materiale in quota a derap. di malto - anno 2015	2015	0,00	2.310,00	2.310,00	2.298,48	11,52	
	TOTALE CAPITOLO		0,00	15.965,51	15.965,51	15.109,70	854,81		
101.1.1.3.04280	SPESA PER VIVERI DI EMERGENZA PER STRUTTURE IN ALTA QUOTA								
	31253	SPESA ECONOMICI 2015	2015	0,00	406,70	406,70	406,69	0,01	
	TOTALE CAPITOLO		0,00	406,70	406,70	406,69	0,01		
101.1.2.1.05010	RICERCHE SCIENTIFICHE, STUDI, PUBBLICAZIONI DOCUMENTAZIONI								
	12314	Contributo alla ricerca sull'eco-fisiologia della mariposa alba: dipartimento di scienze biologiche	2011	5.000,00	0,00	5.000,00	0,00	5.000,00	
	12315	Contributo sulla ricerca sulla igienita dello stambucco, settore di biologia evolutiva e sistemi ambientali	2011	3.500,00	0,00	3.500,00	0,00	3.500,00	
	29790	Fornitura di foto-trappole per monitoraggio camosci perenni e ampiebali	2013	263,20	0,00	263,20	0,00	263,20	
	29850	Attivazione di n. 1 borsa di studio - contributo ricerca	2014	11.000,00	0,00	11.000,00	0,00	11.000,00	
	30442	Borsa di studio per progetto "Conservazione della diversità paesaggistica degli eco-sistemi" (Cisip)	2015	0,00	23.000,00	23.000,00	21.082,60	1.917,40	
	30724	Contributo alla ricerca sul monitoraggio dell'wildkuno	2015	0,00	19.000,00	19.000,00	0,00	19.000,00	
	30847	Prestazione di servizio in ambito faunistico ai fini del monitoraggio della biodiversità	2015	0,00	4.900,00	4.900,00	2.200,00	2.700,00	
	30943	Fornitura materiale accessorio per macchina fotografica ai fini del monitoraggio della biodiversità	2015	0,00	154,13	154,13	138,13	16,00	
	31097	Convegno europeo sezione di ricerca aggiornamento mappa di distribuzione europea Stambucco alpino	2015	0,00	24.000,00	24.000,00	0,00	24.000,00	
	31253	Gruppo Stambucco Europa. Stampa materiale convegno	2015	0,00	831,01	831,01	831,00	0,01	
	31253	Indagine sulla paritmità dei camosci tramite estrazione ed analisi di DNA fecale - Rinova ricerca	2015	0,00	4.298,00	4.298,00	0,00	4.298,00	
	31342	Servizio di supporto alla progettazione e stesura dei testi di un libro sulla flora e vegetazione	2015	0,00	3.000,00	3.000,00	0,00	3.000,00	
		TOTALE CAPITOLO		19.763,20	79.183,14	98.946,34	24.351,73	74.594,61	
	101.1.2.1.05020	SPESA PER LA GESTIONE E FUNZIONAMENTO GIARDINO ALPINO							
29665		Fornitura materiali per la manutenzione ordinaria del G.S.A. Paradisia - integrazione DD 36/2014	2014	1.500,00	-471,88	1.028,12	876,63	148,48	
30847		Servizio di irrigazione ed impastazione dei rilevati termali dispostivi italiani	2015	0,00	4.949,57	4.949,57	4.949,54	0,03	
30842		Integrazione DD 29/2015 Fornitura materiale per manutenzione ordinaria del G.A. Paradisia	2015	0,00	1.500,00	1.500,00	1.475,68	24,32	
31253		Attività di scambio internazionale del sara (Irisar Sontum) e di revisione dei campioni dell'erbario	2015	0,00	14.389,00	14.389,00	0,00	14.389,00	
31334		Affidamento servizio di svuotamento della discarica di materiali vegetali ex G.A. Paradisia	2015	0,00	1.342,00	1.342,00	0,00	1.342,00	
31407		Revisione e modifica sarchinesca principale dell'impianto di irrigazione del G.A. Paradisia	2015	0,00	573,40	573,40	0,00	573,40	
31408		Sgombero neve della strada di accesso al fabbricato sede del Servizio Botanico G.A. Paradisia	2015	0,00	1.400,00	1.400,00	0,00	1.400,00	
	TOTALE CAPITOLO		1.500,00	23.482,09	24.982,09	7.103,85	17.878,24		



189

ENTE PARCO NAZIONALE GRAN PARADISO

SITUAZIONE IMPEGNI CONSERVATI

PARCO NAZIONALE GRAN PARADISO


CAPITOLO	IMPEGNO	DESCRIZIONE	ANNO RESIDUO	RESIDUO AL 01/01/2015	VARIAZ. COMP. DAL 01/01/2015 AL 31/12/2015	RESIDUI CONSERVATI AL 31/12/2015	PAGAMENTI DAL 01/01/2015 AL 31/12/2015	RESIDUI AL 31/12/2015
101.1.2.1.05030		INDENNIZI PER DANNI ARRECATI DALLA SELVAGGINA						
	31377	Liquidazione danni arrecati dalla fauna selvatica al patrimonio agropastorale - Valsawonache	2015	0,00	111,60	111,60	0,00	111,60
	31444	Liquidazione danni fauna selvatica - Valsawonache	2015	0,00	578,23	578,23	0,00	578,23
	31458	Liquidazione danni arrecati da camioni predati al patrimonio zootecnico - Valle Orco	2015	0,00	4.592,00	4.592,00	0,00	4.592,00
		TOTALE CAPITOLO		0,00	5.281,83	5.281,83	0,00	5.281,83
101.1.2.1.05040		ACQUISTO SALE PER SELVAGGINA E FARMACI VETERINARI						
	30630	Acquisto di farmaci per: cattura e profilassi, strumenti veterinari e materiali ad uso zootecnico	2015	0,00	450,00	450,00	360,61	89,39
		TOTALE CAPITOLO		0,00	450,00	450,00	360,61	89,39

CAPITOLO	IMPEGNO	DESCRIZIONE	ANNO RESIDUO	RESIDUO AL 01/01/2015	VARIAZ. COMP. DAL 01/01/2015 AL 31/12/2015	RESIDUI CONSERVATI AL 31/12/2015	PAGAMENTI DAL 01/01/2015 AL 31/12/2015	RESIDUI AL 31/12/2015
101.1.2.1.05060		GESTIONE ATTIVITA' TURISTICHE, ESPOSITIVE E PROMOZIONALI						
	244	Grafica e stampa opuscoli: simbrocco e ambienti	2009	6.231,32	0,00	6.231,32	0,00	6.231,32
	27676	Attività congiunte versante valdottavo e redazione relativi strumenti di comunicazione	2012	0,00	0,00	0,00	0,00	0,00
	30061	Affidamento restauro giacca di devisa storica del Parco	2014	1.769,00	0,00	1.769,00	0,00	1.769,00
	30086	Adeusi 2015 ad organizzazioni convenzionate e quote dovute per progetti in partonariato	2014	1.000,00	0,00	1.000,00	0,00	1.000,00
	30118	Ritirata di resti di corva di stambeck per realizzazione di collari personalizzati con logo PNCP	2014	731,00	0,00	731,00	0,00	731,00
	30342	Attività divulgative del Parco nel periodo invernale. In collaborazione con altro ammi.ni	2014	6.830,28	0,00	6.830,28	5.000,00	1.830,28
	30484	Sommunicazione lavoro temporaneo con il Servizio Turistico	2015	0,00	38.000,00	38.000,00	28.188,62	9.811,38
	30972	Manifestazione a Cogne "Viva il Parco!" - edizione 2015. Partecipazione alle spese	2015	0,00	5.235,00	5.235,00	0,00	5.235,00
	30995	Servizio di coordinamento campi esperienza "a piedi tra le nuvole" 2015	2015	0,00	2.720,00	2.720,00	1.760,00	960,00
	31052	Avvio 2 fase dello studio e sperimentazione di una nuova metodologia di acquisizione dati turistic	2015	0,00	12.200,00	12.200,00	0,00	12.200,00
	31172	AVI Parco Letterario nazionale "Enrico Trieno" - contributo 2015	2015	0,00	10.000,00	10.000,00	5.000,00	5.000,00
	31173	Progra contratto per affidamento servizi di informazione e promozione turistica	2015	0,00	3.000,00	3.000,00	0,00	3.000,00
	31245	Affidamento del servizio di stampa a ridotto impatto ambientale opuscolo generale "Il Paradiso è qui"	2015	0,00	30.560,27	30.560,27	0,00	30.560,27
	31441	Attività congiunte con Fondazione Gran Paradiso per la valorizzazione del versante valdottavo	2015	0,00	3.955,00	3.955,00	0,00	3.955,00
	31455	Affidamento quadriennale servizi di informazione, organizzazione eventi, promozione, ed ambientale	2015	0,00	15.000,00	15.000,00	0,00	15.000,00
		TOTALE CAPITOLO		16.591,60	124.096,27	140.687,87	39.948,62	100.739,25

CAPITOLO	IMPEGNO	DESCRIZIONE	ANNO RESIDUO	RESIDUO AL 01/01/2015	VARIAZ. COMP. DAL 01/01/2015 AL 31/12/2015	RESIDUI CONSERVATI AL 31/12/2015	PAGAMENTI DAL 01/01/2015 AL 31/12/2015	RESIDUI AL 31/12/2015
101.1.2.1.05065		GESTIONE ATTIVITA' DIVULGATIVE, EDUCATIVE E CULTURALI						
	6685	Servizio di mantenimento in rete dei siti scientifici www.capitalex.org e www.mountaintecology.org	2008	493,67	0,00	493,67	0,00	493,67
	6683	Servizio di mantenimento in rete del sito ufficiale del parco www.pnpgp.it da giugno a dicembre	2008	371,00	0,00	371,00	0,00	371,00
	27676	Attività congiunte versante valdottavo e redazione relativi strumenti di comunicazione	2012	3.000,00	0,00	3.000,00	0,00	3.000,00
	29821	Realizzazione multimediale lupi - Integrazione. Impiego di spesa	2013	2.000,00	0,00	2.000,00	0,00	2.000,00
	28919	Impieghi a sostegno di iniziative varie di educazione ambientale	2013	2.211,00	0,00	2.211,00	0,00	2.211,00
	29807	Affidamento servizio di manutenzione invernale e software della due postazioni V.I.V.I.A.L.P	2014	2.356,32	0,00	2.356,32	0,00	2.356,32
	30362	Attività divulgative del Parco nel periodo invernale. In collaborazione con altro ammi.ni	2014	4.979,00	0,00	4.979,00	4.979,00	0,00
	31148	Servizio di supporto al RUP per redazione bando europeo servizi turistic, promozionali ed educativi	2014	580,00	0,00	580,00	0,00	580,00
	31453	Affidamento quadriennale servizi di informazione, organizzazione eventi, promozione, ed ambientale	2015	0,00	8.891,00	8.891,00	0,00	8.891,00
		TOTALE CAPITOLO		15.992,99	25.000,00	40.992,99	4.979,00	36.013,99

CAPITOLO	IMPEGNO	DESCRIZIONE	ANNO RESIDUO	RESIDUO AL 01/01/2015	VARIAZ. COMP. DAL 01/01/2015 AL 31/12/2015	RESIDUI CONSERVATI AL 31/12/2015	PAGAMENTI DAL 01/01/2015 AL 31/12/2015	RESIDUI AL 31/12/2015
101.1.2.1.05070		SEGNALETICA, STUDIO E ALLESTIMENTO CENTRI VISITA						
	11079	Assegnazione di contributo al comune di mossa per progetto pista di albergo diffuso in borgata Virda	2010	10.000,00	0,00	10.000,00	0,00	10.000,00
	12805	Servizio di posa in opera delle stufette di segnaletica informativa	2012	8.000,00	0,00	8.000,00	0,00	8.000,00
	12804	Emilia strutture di segnaletica informativa	2012	13.903,71	0,00	13.903,71	0,00	13.903,71
	31435	Ricicimento sentiero natura del Montezuc - Contributo a favore del Comune di Cogne	2015	0,00	15.000,00	15.000,00	0,00	15.000,00
	31454	Liquidazione competenze arch.Buili assistenza tecnica GH Ceresole	2015	0,00	13.276,80	13.276,80	0,00	13.276,80
		TOTALE CAPITOLO		31.903,71	28.276,80	60.180,51	0,00	60.180,51

CAPITOLO	IMPEGNO	DESCRIZIONE	ANNO RESIDUO	RESIDUO AL 01/01/2015	VARIAZ. COMP. DAL 01/01/2015 AL 31/12/2015	RESIDUI CONSERVATI AL 31/12/2015	PAGAMENTI DAL 01/01/2015 AL 31/12/2015	RESIDUI AL 31/12/2015
101.1.2.1.05075		SPESA DI GESTIONE DEL PROGETTO "A PIEDI TRA LE NUVOLE"						
	12794	Progetto a piedi tra le nuvole - stampa materiali divulgativi e sovve per la gestione	2012	999,97	0,00	999,97	0,00	999,97
	29953	Iniziativa "A piedi tra le nuvole" - Contributi per la gestione	2014	1.148,48	0,00	1.148,48	0,00	1.148,48
	30942	Iniziativa A piedi tra le nuvole 2015 - Contributi per la gestione	2015	0,00	7.800,00	7.800,00	3.156,00	4.644,00
		TOTALE CAPITOLO		2.148,45	7.800,00	9.948,45	3.156,00	6.792,45



ENTE PARCO NAZIONALE GRAN PARADISO

SITUAZIONE IMPEGNI CONSERVATI

PARCO NAZIONALE GRAN PARADISO

CAPITOLO	IMPEGNO	DESCRIZIONE	ANNO RESIDUO	RESIDUO AL 01/01/2015 (A)	VARIARE COMP. DAL 01/01/2015 AL 31/12/2015 (B)	RESIDUI CONSERVATI AL 31/12/2015 (C) = (A) + (B)	PAGAMENTI DAL 01/01/2015 AL 31/12/2015 (D)	RESIDUI AL 31/12/2015 (E) = (C) - (D)		
101.1.2.1.05980	SPESSE PER CENTRI DI SERVIZIO, ATTRAZIONE E SENSIBILIZZAZIONE									
		27416	Attività congiunte vesante valdostano e redazione relativi strumenti di comunicazione	2012	0,00	0,00	0,00	0,00	0,00	
		26807	Affidamento servizio di manutenzione hardware e software dalle ditte postazioni VIA/ALP	2014	2.000,00	0,00	2.000,00	0,00	2.000,00	
		30850	Servizio di preparazione cartacea di n. 4 esemplari di Lupo falco	2014	5.000,00	0,00	5.000,00	0,00	5.000,00	
		30851	Servizio di preparazione cartacea di n. 4 esemplari di Lupo falco	2014	6.455,71	0,00	6.455,71	0,00	6.455,71	
		30852	Attività divulgativa del Parco nel periodo invernale, in collaborazione con allee ann.ii	2014	33.600,00	0,00	33.600,00	28.600,00	5.000,00	
		30930	Servizio economico direzioni didattiche progetto "chi ama proteggere"	2014	6.100,00	0,00	6.100,00	0,00	6.100,00	
		30933	Attività congiunte con FGP per valorizzazione territorio	2014	11.488,00	0,00	11.488,00	3.339,00	8.149,00	
		31441	Attività congiunte con Fontalton Grand Paradis per la valorizzazione del versante valdostano	2015	3.000,00	0,00	3.000,00	0,00	3.000,00	
		31450	Assunzione personale comune di valvaranche per manifestazione "tour du grand paradiso"	2015	1.500,00	18.000,00	19.500,00	0,00	19.500,00	
		31452	seguilia turistica vesante valdostano - spese di gestione 2016	2015	0,00	40.600,00	40.600,00	0,00	40.600,00	
			TOTALE CAPITOLO	2015	67.643,71	60.100,00	127.743,71	40.614,71	87.129,00	
	101.1.2.1.05985	SPESSE PER CENTRI DI SERVIZIO, ATTRAZIONE E SENSIBILIZZAZIONE								
			27553	Incarico annuale manutenzione letamino e plastico CV Locana	2012	269,80	0,00	269,80	0,00	269,80
		27616	Attività congiunte vesante valdostano e redazione relativi strumenti di comunicazione	2012	0,00	0,00	0,00	0,00	0,00	
		30808	Accessioni 2015 ad organizzazioni convenzionate e quote dovute per progetti in partenariato	2014	3.600,00	0,00	3.600,00	3.600,00	0,00	
		30888	Incarico annuale manutenzione letamino installato al CV di Locana	2014	3.500,00	0,00	3.500,00	0,00	3.500,00	
		30932	Attività divulgativa del Parco nel periodo invernale, in collaborazione con allee ann.ii	2014	8.840,00	0,00	8.840,00	6.856,05	1.983,95	
		30936	Consiglio economico direzioni didattiche progetto "chi ama proteggere"	2014	1.220,00	0,00	1.220,00	0,00	1.220,00	
			TOTALE CAPITOLO	2014	17.429,80	0,00	17.429,80	10.556,05	6.873,75	
101.1.2.1.05990		ACQUISTO PUBBLICAZIONI E MATERIALE VARIO PER LA VENDITA								
			30118	Ruolizzo di testi di comita di stambrico per realizzazione di calcoli personalizzati con logo PNGP	2014	1.465,00	0,00	1.465,00	549,00	916,00
		30903	Impegno e liquidazione per fornitura pubblicazioni e gadget in conto vendita 2014	2014	3.235,38	-50,47	3.184,91	2.874,66	310,25	
		30962	Produzione di nuovi gadget personalizzati del Parco Nazionale Gran Paradiso (gadgettes animali)	2015	0,00	4.180,00	4.180,00	4.186,99	3,01	
		30998	Realizzazione letamini con personalizzazione GBA Paradiso per rivendita	2015	0,00	2.249,68	2.249,68	2.237,48	12,20	
		31097	Realizzazione nuova linea gadget personalizzati con logo Parco	2015	0,00	6.846,00	6.846,00	6.781,58	64,02	
		31315	Impegno e liquidazione per fornitura pubblicazioni e gadget, in conto vendita	2015	0,00	4.322,67	4.322,67	480,75	3.841,92	
		31443	fornitura per ristampa del libro "Sultano delle nevi" e permessa nuova pubblicazione con fotografie	2015	0,00	2.000,00	2.000,00	0,00	2.000,00	
			TOTALE CAPITOLO	2015	4.700,38	18.557,28	24.257,66	17.110,86	7.147,40	
	101.1.2.1.05995	ATTIVITA' DI COMUNICAZIONE ESTERNA								
			11615	Affidamento della stampa della brochure "Il cane e il parco"	2011	594,00	0,00	594,00	0,00	594,00
			29636	Servizio di campagna di informazione per il PNGP in riferimento ai progetti bkto sharing, a piedi...	2014	7.625,00	0,00	7.625,00	3.812,50	3.812,50
			30204	Affidamento della stampa della rivista "Voci del Parco" n. 2/2014, 1/2015 e 2/2015	2014	8.174,40	0,00	8.174,40	6.539,52	1.634,88
			30241	Servizio di mantenimento dominio progetto.it, multimedia.org e servizio posta elettronica, jrc...	2014	10.797,00	0,00	10.797,00	1.799,50	8.997,50
		30254	Produzione di un filmato promozionale del Parco Nazionale Gran Paradiso	2014	2.186,00	0,00	2.186,00	1.800,00	396,00	
		30959	Realizzazione sezione gestione magazzino sulla internet	2014	18.600,00	0,00	18.600,00	14.100,00	4.700,00	
		30845	Campagna informazione per PNGP in riferimento ai progetti Marchio di Qualità, A piedi tra le nuvole	2015	0,00	15.800,00	15.800,00	11.742,50	4.117,50	
		30889	Acquisizione informazione 2015 del concorso "Fotografare il Parco" e assegnazione premio speciale	2015	0,00	1.500,00	1.500,00	300,00	1.200,00	
		31247	Affidamento servizio assistenza tecnica per redazione allegato tecnico revisione/aggiornamento sito	2015	0,00	936,00	936,00	0,00	936,00	
		31332	Affidamento della stampa del calendario istituzionale dell'Ente Parco anno 2016	2015	0,00	2.928,00	2.928,00	0,00	2.928,00	
		31370	Fornitura urgente pannelli segnaletici area di rispetto e protezione assoluta del girone a Cogne	2015	0,00	1.586,00	1.586,00	0,00	1.586,00	
		31424	Affidamento servizio di revisione e aggiornamento sito web istituzionale	2015	0,00	329,40	329,40	0,00	329,40	
		31446	Servizio di somministrazione lavoro temporaneo per il PNGP	2015	0,00	150,00	150,00	0,00	150,00	
	31448	Affidamento stampa rivista "Voci del parco"	2015	0,00	17.995,00	17.995,00	0,00	17.995,00		
		TOTALE CAPITOLO	2015	48.186,40	78.069,36	126.255,76	40.984,02	85.271,74		




ca

ENTE PARCO NAZIONALE GRAN PARADISO

SITUAZIONE IMPEGNI CONSERVATI

CAPITOLO	IMPEGNO	DESCRIZIONE	ANNO RESIDUO	RESIDUO AL	VARIANZE COMP. DAL	RESIDUI	PAGAMENTI DAL	RESIDUI AL			
				01/01/2015	01/01/2015 AL	(A)	01/01/2015 AL	(B)	01/01/2015 AL	(C) = (A) + (B)	(D)
101.1.2.1.05120	CONTRIBUTI AD ENTI ED ISTITUZIONI PUBBLICHE PER INTERVENTI DI RIQUALIFICAZIONE AMBIENTALE										
	12384	Contributo per ripristino del punto di accesso alla borgata fucina, dove ha sede il centro visitatori	2011	30.000,00	0,00	30.000,00	0,00	30.000,00	0,00	30.000,00	
	12385	Contributo per arrivo concreto dell'altopiano diffuso da realizzare nella borgata Varda	2011	30.000,00	0,00	30.000,00	0,00	30.000,00	0,00	30.000,00	
	28847	Contribuzione al Comune di Ribordone per progetti locali sostenibili	2013	4.500,00	0,00	4.500,00	0,00	4.500,00	0,00	4.500,00	
	30373	Bando per l'assegnazione di contributi per il restauro di forni comuni, fontane, lavatoi frasonali	2014	2.150,00	0,00	2.150,00	0,00	2.150,00	0,00	2.150,00	
	TOTALE CAPITOLO			66.650,00	0,00	66.650,00	0,00	66.650,00	0,00	66.650,00	
101.1.2.1.05130	INTERVENTI DI PROMOZIONE E VALORIZZAZIONE TERRITORIALE SUL VERSANTE DEL PARCO IN PROVINCIA DI TORINO										
	31566	Interventi di promozione e valorizzazione territoriale sul versante del Parco in Provincia di Torino	2015	0,00	24.789,93	24.789,93	0,00	24.789,93	0,00	24.789,93	
	TOTALE CAPITOLO			0,00	24.789,93	24.789,93	0,00	24.789,93	0,00	24.789,93	
101.1.2.1.05140	INTERVENTI PER LA CONSERVAZIONE DELLA FAUNA E LA RICERCA										
	30956	Servizio di preparazione tassidermica di n. 4 esemplari di Lupo italicus	2014	2.320,00	0,00	2.320,00	0,00	2.320,00	0,00	2.320,00	
	30517	Acquisto contenitori spallabili (quattro) per trasporto resti organici e residui dell'inceneritore	2015	0,00	573,40	573,40	0,00	573,40	0,00	573,40	
	30756	Affidamento diretto per la fornitura di un kit per scartiere stati di radio collari - GPS	2015	0,00	527,04	527,04	0,00	527,04	0,00	527,04	
	31430	Affidamento diretto per acquisto di attrezzature meccaniche ed elettro-meccaniche di sollevamento	2015	0,00	1.463,32	1.463,32	0,00	1.463,32	0,00	1.463,32	
	TOTALE CAPITOLO			2.320,00	4.883,76	4.883,76	0,00	4.883,76	0,00	4.883,76	
101.1.2.1.05160	CONTRIBUTI AD ENTI, ISTITUZIONI ED ASSOCIAZIONI										
	13420	Contributo straordinario a favore delle comunità locali. Ingresso di spesa e carico del procedimento	2011	3.741,00	0,00	3.741,00	0,00	3.741,00	0,00	3.741,00	
	12610	Manutenzione Del Parco Nazionale Gran Paradiso. Contributo	2012	30.000,00	0,00	30.000,00	15.000,00	15.000,00	15.000,00	15.000,00	
	12811	Novenniale Del Parco Nazionale Gran Paradiso. Contributo	2012	30.000,00	0,00	30.000,00	29.183,55	29.183,55	29.183,55	816,45	
	12807	Novenniale Del Parco Nazionale Gran Paradiso. Contributo	2012	30.000,00	0,00	30.000,00	0,00	30.000,00	0,00	30.000,00	
	12806	Novenniale Del Parco Nazionale Gran Paradiso. Contributo	2012	30.000,00	0,00	30.000,00	0,00	30.000,00	0,00	30.000,00	
	12812	Novenniale Del Parco Nazionale Gran Paradiso. Contributo	2012	10.000,00	0,00	10.000,00	0,00	10.000,00	0,00	10.000,00	
	12813	Novenniale Del Parco Nazionale Gran Paradiso. Contributo	2012	30.000,00	0,00	30.000,00	20.000,00	20.000,00	20.000,00	10.000,00	
	30512	Assegnazione di contributo al Comune di Ronco Cesa per ponte in località Fuena	2014	20.000,00	0,00	20.000,00	0,00	20.000,00	0,00	20.000,00	
	30755	Approvazione bando per assegnazione di contributi per iniziative di rilevante interesse per il Parco	2014	0,00	7.000,00	7.000,00	0,00	7.000,00	0,00	7.000,00	
	30756	Approvazione bando per assegnazione di contributi per restauro di forni comuni, fontane, lavatoi	2015	0,00	1.500,00	1.500,00	0,00	1.500,00	0,00	1.500,00	
	30967	Bando per l'assegnazione di contributi per il restauro di forni comuni, fontane, lavatoi frasonali	2015	0,00	1.500,00	1.500,00	0,00	1.500,00	0,00	1.500,00	
		TOTALE CAPITOLO			183.741,00	10.000,00	193.741,00	64.183,55	129.557,45	64.183,55	129.557,45
	101.1.2.1.05185	INTERVENTI DI SOSTEGNO E VALORIZZAZIONE DI PRODOTTI E									
		27616	Attività congiunta versante valdotino e redazione relativi strumenti di comunicazione	2012	0,00	0,00	0,00	0,00	0,00	0,00	0,00
30382		Attività divulgativa del Parco nel periodo invernale, in collaborazione con altre amministrazioni	2014	500,00	0,00	500,00	250,00	250,00	250,00	250,00	
30392		Servizi legati alla promozione del Marchio di Qualità	2014	35.500,10	0,00	35.500,10	31.957,29	31.957,29	3.542,81	3.542,81	
30583		Servizio di collaborazione all'organizzazione e gestione di progetti vari legati ad Expo	2015	0,00	5.000,00	5.000,00	0,00	5.000,00	0,00	5.000,00	
31359		Servizio di noleggio pullman per trasporto partecipanti giornata formativa Marchio di Qualità	2015	0,00	374,00	374,00	0,00	374,00	0,00	374,00	
31439		Affidamento biennale servizi di supporto legati al progetto Marchio di qualità	2015	0,00	38.500,00	38.500,00	0,00	38.500,00	0,00	38.500,00	
	TOTALE CAPITOLO			36.000,10	43.874,00	78.874,10	32.207,29	46.666,81	32.207,29	14.207,52	
101.1.2.1.05190	SPESA PER CERTIFICAZIONE EMAS										
	20428	Rinnovo certificazione ISO 14001 ed Emas. Servizio in economia	2014	10.004,00	0,00	10.004,00	7.002,80	7.002,80	3.001,20	3.001,20	
	TOTALE CAPITOLO			10.004,00	0,00	10.004,00	7.002,80	7.002,80	3.001,20	3.001,20	
101.1.2.1.05200	PROGETTO "ACQUA"										
	8526	Progetto ACQUA	2008	7.959,17	0,00	7.959,17	0,00	7.959,17	0,00	7.959,17	
	TOTALE CAPITOLO			7.959,17	0,00	7.959,17	0,00	7.959,17	0,00	7.959,17	
101.1.2.1.05220	SPESA PER IL PROGETTO DI MOBILITA' SOSTENIBILE "BIKE SHARING"										
	11202	Spese per il progetto di mobilità sostenibile "bike sharing"	2010	22.452,92	0,00	22.452,92	0,00	22.452,92	0,00	22.452,92	
	TOTALE CAPITOLO			22.452,92	0,00	22.452,92	0,00	22.452,92	0,00	22.452,92	
101.1.2.1.05240	SPESA CONSEGUENTI LO STUDIO AFFIDATO DAL GAL VALLI DEL										
	12466	Spesa conseguenti lo studio affidato dal gal valli del canavese	2011	13.720,00	-9.795,35	4.014,65	0,00	4.014,65	0,00	4.014,65	
	TOTALE CAPITOLO			13.720,00	-9.795,35	4.014,65	0,00	4.014,65	0,00	4.014,65	
	TOTALE CAPITOLO			9.500,00	0,00	9.500,00	0,00	9.500,00	0,00	9.500,00	



Ca

SITUAZIONE IMPEGNI CONSERVATI

PARCO NAZIONALE GRAN PARADISO

CAPITOLO	IMPEGNO	DESCRIZIONE	ANNO RESIDUO	RESIDUO AL	VARIABILE COMP. DAL	RESIDUI CONSERVATI AL	PAGAMENTI DAL	RESIDUI AL
				31/12/2015	01/01/2015 AL 31/12/2015	01/01/2015 AL 31/12/2015	01/01/2015 AL 31/12/2015	(E) = (C) - (D)
TOTALE CAPITOLO				(A)	(B)	(C) = (A) + (B)	(D)	(E) = (C) - (D)
101.1.2.1.05250		SPESA PER INTERREGIO ITALIA SVIZZERA "GREAT" - GRANDI ERBORI	2013	2.420,00	0,00	2.420,00	0,00	2.420,00
	2782	Analisi fecali spettrometriche (NIRS) per la determinazione della qualità della dieta di Camoscio e	TOTALE CAPITOLO	2.420,00	0,00	2.420,00	0,00	2.420,00
101.1.2.1.05250		SPESA PROGETTO LIFE BIOAQUAE	2012	96,76	0,00	96,76	0,00	96,76
	2765	Spesa progetto Life Bioaqua	2013	43.050,00	0,00	43.050,00	25.300,00	17.850,00
	2837	Servizio di traduzione testi in lingua inglese per il progetto LIFE-BIOAQUAE	2013	444,78	0,00	444,78	426,63	18,15
	2838	Trasporto a valle dei pesci catturati nei laghi Dues e Leyrit a dorso di mulo - LIFE-BIOAQUAE	2013	2.159,93	0,00	2.159,93	0,00	2.159,93
	31053	Progetto LIFE-11 BIOT000020 BIOAQUAE	2015	0,00	202.675,62	202.675,62	0,00	202.675,62
	31054	Affidamento DL per realizzazione interventi di miglioramento habitat acquatici nel lago del Nicolai	2015	0,00	11.672,96	11.672,96	10.150,40	1.522,56
	31094	Affidamento diretto della fornitura di barchette informative - Progetto LIFE-11 Az. E.5	2015	0,00	0,00	3.594,12	0,00	3.594,12
	31237	Servizio assistenza tecnica e gestione annua del Progetto Life-11 Bioaqua - Azione F1	2015	0,00	0,00	27.600,00	0,00	27.600,00
	31243	Interventi per l'inglobamento degli habitat acquatici naturali del Lago Nicolai - BIOAQUAE - Azione F1	2015	0,00	0,00	5.947,31	4.783,10	564,21
	31279	Convenzione Dipartimento di Scienze Zoologiche, Unito, conservazione della flora mammista	2015	0,00	7.500,00	7.500,00	0,00	7.500,00
	31332	Servizio di accompagnamento didattico guidato nell'ambito del Progetto LIFE-11 Bioaqua	2015	0,00	440,00	440,00	0,00	440,00
	31336	Servizio predisposizione documentazione tecnica intervento nel torrente Planonetto (Rio Valsoara)	2015	0,00	1.015,04	1.015,04	0,00	1.015,04
	31363	Fornitura di materiali di consumo per Progetto LIFE-11 Bioaqua	2015	0,00	1.654,32	1.654,32	0,00	1.654,32
	31376	Fornitura n. 1 scanner formato A3 - Progetto LIFE-11 Bioaqua	2015	0,00	415,00	415,00	0,00	415,00
	31432	Affidamento diretto per acquisto di attrezzature meccaniche ed idraulico-mechaniche di sollevamento	2015	0,00	487,14	487,14	0,00	487,14
	31433	Affidamento in conto di fornitura di dala leguar e accessori per Progetto LIFE-11 Bioaqua	2015	0,00	6.710,00	6.710,00	0,00	6.710,00
	31448	Affidamento diretto per il servizio di attività di formazione e sensibilizzazione - Life Bioaqua	2015	0,00	263.768,60	263.768,60	40.860,13	274.939,94
			TOTALE CAPITOLO	45.751,47		315.520,07		274.939,94
101.1.2.1.05270		SPESA PER LA GESTIONE DI UN CENTRO PER LO STUDIO E LA CONS.	2013	1.590,50	0,00	1.590,50	0,00	1.590,50
	2806	Approvazione della Convenzione con TOTTER-ZENTRUM di Hankenstadler per concessione Lonite	2014	155.959,87	-23.787,51	132.172,36	0,00	132.172,36
	2807	Spese per la gestione di un centro per lo studio e la cons. corsi d'acqua e spore acquatiche	2014	23.750,00	0,00	23.750,00	15.000,00	8.750,00
	2808	Borsa di studio per gestione e conservazione della Lonite del PNIGF (Ferrari Caterina)	2015	0,00	610,00	610,00	346,39	263,61
	30572	Fornitura di carne per alimentazione lonite del Centro Lemira di Roveraud	2015	0,00	1.759,85	1.759,85	1.741,59	18,26
	30711	Affidamento diretto per la fornitura letore microchip per il Centro di Roveraud	2015	0,00	990,00	990,00	0,00	990,00
	30778	Fornitura di pesci per alimentazione lonite del Centro di Roveraud	2015	0,00	1.955,10	1.955,10	0,00	1.955,10
	31331	Fornitura pallone per alimentazione lonite del Centro di Roveraud	2015	0,00	107,50	107,50	0,00	107,50
	31333	Fornitura pallone per alimentazione lonite del Centro di Roveraud	2015	0,00	1.055,30	1.055,30	0,00	1.055,30
	31481	Servizio sostituzione tubazioni per approvvigionamento litico c/o sede del Centro di Roveraud	2015	0,00	-18.209,76	182.890,61	17.087,94	145.802,67
			TOTALE CAPITOLO	180.900,37		182.890,61		145.802,67
101.1.2.1.05290		SPESA PER L'IMPLEMENTAZIONE DEL PIANO DI GESTIONE DEL SIC	2013	20.000,00	0,00	20.000,00	10.930,98	9.069,02
	2871	Progettazione e realizzazione del "Sistema Informativo Territoriale" del PNIGF (CD a conitare)	TOTALE CAPITOLO	20.000,00	0,00	20.000,00	10.930,98	9.069,02
101.1.2.1.05300		SPESA PER ATTIVITA' ISTITUZIONALI DI PROTEZIONE AMBIENTALE E	2013	22.013,07	-20.679,08	1.333,98	0,00	1.333,98
	28647	Spesa per attività istituzionali di protezione ambientale e biodiversità	2014	5.000,00	0,00	5.000,00	2.500,00	2.500,00
	30245	Convenzione per l'acquisto della incisa nel campo della Genetica di Conservazione con la FEM	2014	30,31	0,00	30,31	0,00	30,31
	30393	Integrazione alla CD n. 380 del 01/12/2014 riguardante l'affidamento per stampa anticipo per rivista	2015	0,00	1.950,00	1.950,00	380,71	669,29
	30707	Acquisto di farmaci ad ultrasuoni, strumenti veterinari e materiale ad uso zootecnico	2015	0,00	3.606,40	3.606,40	0,00	3.606,40
	31337	Servizio per estensione del Database per dati faunistici - Rinnoio incanto	2015	0,00	3.000,00	3.000,00	0,00	3.000,00
	31361	Raccolta campioni biologici di Camoscio alpino e indagini ecologiche sulla presenza di Ixys L3	2015	0,00	4.440,80	4.440,80	0,00	4.440,80
	31362	Rinnoio incanto servizio raccolta dati sui Chiroteri	2015	0,00	23.000,00	23.000,00	0,00	23.000,00
	31422	Borsa di studio progetto "Conservazione della diversità paesaggistica degli eco-sistemi." (Casa)	2015	0,00	3.402,25	3.402,25	0,00	3.402,25
	31423	Borsa di studio per il progetto "Monitoraggio biodiversità in ambiente alpino" (Rocchia)	2015	0,00	14.400,00	14.400,00	0,00	14.400,00
	31429	Servizio di collaborazione organizzativa e gestione logistica del Annual Student Workshop	2015	0,00	500,00	500,00	0,00	500,00
	31433	Borsa di studio "Monitoraggio biodiversità in ambiente alpino" (Zallo Micheli)	2015	0,00	14.400,00	14.400,00	0,00	14.400,00
	31448	Affidamento diretto servizio di organizzazione e gestione corso formazione per tassonomi	2015	0,00	11.900,00	11.900,00	0,00	11.900,00

ENTE PARCO NAZIONALE GRAN PARADISO

ENTE PARCO NAZIONALE GRAN PARADISO


SITUAZIONE IMPEGNI CONSERVATI

CAPITOLO	IMPEGNO	DESCRIZIONE	ANNO RESIDUO	RESIDUO AL 01/01/2015		VARIANZE COMP. DAL 01/01/2015 AL 31/12/2015		RESIDUI CONSERVATI AL 31/12/2015		PAGAMENTI DAL 01/01/2015 AL 31/12/2015		RESIDUI AL 31/12/2015	
				(A)	(B)	(C) = (A) + (B)	(D)	(E) = (C) - (D)	(F) = (E) - (D)				
PARCO NAZIONALE GRAN PARADISO													
101.1.2.1.05210													
SPESA PROGETTO E-FIENO													
	29044	Spese progetto e-fieno	2013	329,56	0,00	329,56	0,00	329,56	0,00	329,56	0,00	329,56	
	30071	Progetto Interreg Alcotra n. 227 e-Pieno	2014	6.816,70	0,00	6.816,70	0,00	6.816,70	0,00	6.816,70	0,00	6.816,70	
		TOTALE CAPITOLO		7.146,26	0,00	7.146,26	0,00	7.146,26	0,00	7.146,26	0,00	7.146,26	
101.1.2.1.05220													
Spese inerenti il progetto PSR 2007-2013													
	29044	Spese inerenti il progetto PSR 2007-2013	2013	19.514,02	-831,08	18.682,93	0,00	18.682,93	0,00	18.682,93	0,00	18.682,93	
	30426	Rimborsi missioni in sede di dicembre 2014	2013	0,00	55,44	55,44	0,00	55,44	0,00	55,44	0,00	55,44	
		TOTALE CAPITOLO		19.514,02	-775,64	18.737,77	0,00	18.737,77	0,00	18.737,77	0,00	18.737,77	
101.1.2.1.06010													
MPOSTA REGIONALE SULLE ATTIVITA' PRODUTTIVE (IRAP)													
	30522	Registrazione contratti di locazione	2015	0,00	635,30	635,30	0,00	635,30	0,00	635,30	0,00	635,30	
	31251	TARI anno 2015	2015	0,00	111,11	111,11	0,00	111,11	0,00	111,11	0,00	111,11	
	31421	TARI anno 2015	2015	0,00	628,00	628,00	0,00	628,00	0,00	628,00	0,00	628,00	
	31559	Saldo TARI anno 2015	2015	0,00	142,00	142,00	0,00	142,00	0,00	142,00	0,00	142,00	
		TOTALE CAPITOLO		0,00	1.516,41	1.516,41	0,00	1.516,41	0,00	1.516,41	0,00	1.516,41	
101.1.2.6.10050													
ALTRE SPESE NON CLASSIFICABILI													
	31105	Servizio di realizzazione di un Rack cabloggio negli uffici della nuova sede di Torino ed ARPA	2015	0,00	7.625,00	7.625,00	0,00	7.625,00	0,00	7.625,00	0,00	7.625,00	
	31107	Affidamento del servizio di Inasacco degli uffici della sede di Torino	2015	0,00	19.398,00	19.398,00	0,00	19.398,00	0,00	19.398,00	0,00	19.398,00	
		TOTALE CAPITOLO		0,00	27.023,00	27.023,00	0,00	27.023,00	0,00	27.023,00	0,00	27.023,00	
101.1.2.1.11030													
RECUPERO AMBIENTALE E REALIZZAZIONE DI UN CENTRO PER LO STUDIO E LA CONSERVAZIONE DEI CORSI D'ACQUA													
	4038	Recupero ambientale e realizzazione di un centro per lo studio e la conservazione dei corsi d'acqua	2005	140.179,97	0,00	140.179,97	0,00	140.179,97	0,00	140.179,97	0,00	140.179,97	
	593	Recupero ambientale di un centro per lo studio e cons dei corsi d'acqua e specie acquatiche	2006	417.069,65	-40.382,54	376.687,02	0,00	376.687,02	0,00	376.687,02	0,00	376.687,02	
	600	Recupero ambientale di un centro per lo studio e cons dei corsi d'acqua e specie acquatiche	2007	380.863,58	-24.443,68	356.419,90	0,00	356.419,90	0,00	356.419,90	0,00	356.419,90	
	6169	Progetto associativo, d.l. Contabilità e coordinamento sicurezza in fase di progettazione del centro	2007	7.427,60	0,00	7.427,60	0,00	7.427,60	0,00	7.427,60	0,00	7.427,60	
	8523	Recupero ambientale conservazione dei corsi d'acqua e specie acquatiche - impostazione e aggiornamento	2008	17.972,83	-260,00	17.712,83	0,00	17.712,83	0,00	17.712,83	0,00	17.712,83	
	8521	Recupero ambientale conservazione dei corsi d'acqua e specie acquatiche - percorso attrezzato	2008	44.566,05	0,00	44.566,05	0,00	44.566,05	0,00	44.566,05	0,00	44.566,05	
	8522	Recupero ambientale di un centro x studio e conservazione dei corsi d'acqua e specie acquatiche	2008	114.500,00	0,00	114.500,00	0,00	114.500,00	0,00	114.500,00	0,00	114.500,00	
	8638	Recupero ambientale di un centro per lo studio e conservazione dei corsi d'acqua e specie acquatiche	2009	26.922,97	-15.585,07	11.337,90	0,00	11.337,90	0,00	11.337,90	0,00	11.337,90	
	10164	Affidamento del servizio di realizzazione di un percorso didattico-ricerca lungo il fondovalle	2010	15.387,68	0,00	15.387,68	0,00	15.387,68	0,00	15.387,68	0,00	15.387,68	
	10584	Contrattazione per attuazione progetto "Ispiratori": valorizzazione del parco nazionale gran paradiso	2010	11.501,96	0,00	11.501,96	0,00	11.501,96	0,00	11.501,96	0,00	11.501,96	
	11126	Recupero ambientale di un centro per lo studio e conservazione dei corsi d'acqua e specie acquatiche	2010	200.339,95	-200.254,86	85,09	0,00	85,09	0,00	85,09	0,00	85,09	
	12422	Affidamento di un centro per lo studio e conservazione dei corsi d'acqua e specie acquatiche	2011	1.500,00	0,00	1.500,00	0,00	1.500,00	0,00	1.500,00	0,00	1.500,00	
	12487	Affidamento di servizi vari finalizzati alla promozione e gestione di attività turistiche	2011	102.421,96	0,00	102.421,96	0,00	102.421,96	0,00	102.421,96	0,00	102.421,96	
	11467	Incendio professionale per realizzazione passerella pedonale e opere accessorie in Roventaud	2011	44.174,85	0,00	44.174,85	0,00	44.174,85	0,00	44.174,85	0,00	44.174,85	
	12395	Affidamento prestazioni aggiuntive incarico professionale realizzazione passerella pedonale	2011	8.968,04	0,00	8.968,04	0,00	8.968,04	0,00	8.968,04	0,00	8.968,04	
	13702	Integrazione di servizio relativo al "Percorso didattico lungo il fondovalle della Valpaganico"	2012	6.655,00	0,00	6.655,00	0,00	6.655,00	0,00	6.655,00	0,00	6.655,00	
	12637	Affidamento servizio di supporto per attuazione centro energia del centro sulla conservazione	2012	3.025,00	0,00	3.025,00	0,00	3.025,00	0,00	3.025,00	0,00	3.025,00	
	27795	Recupero ambientale di un centro per lo studio e conservazione dei corsi d'acqua e specie acquatiche	2012	140.309,41	0,00	140.309,41	0,00	140.309,41	0,00	140.309,41	0,00	140.309,41	
	28159	Progettazione, direzione lavori e contabilità per opere di completamento del Centro di Roventaud	2013	5.033,00	0,00	5.033,00	0,00	5.033,00	0,00	5.033,00	0,00	5.033,00	
	28156	Supporto specialistico per gli aspetti antropici nell'ambito del progetto escavato di allineamento	2013	3.630,00	0,00	3.630,00	0,00	3.630,00	0,00	3.630,00	0,00	3.630,00	
	28174	Affidamento urgente di studio di fattibilità per opere di difesa da caduta massi	2013	26.426,40	0,00	26.426,40	0,00	26.426,40	0,00	26.426,40	0,00	26.426,40	
	28256	Affidamento del servizio di accastamento del Centro di Roventaud	2013	7.487,48	0,00	7.487,48	0,00	7.487,48	0,00	7.487,48	0,00	7.487,48	
	28703	Intervento di realizzazione opere di difesa del Centro del rischio di caduta massi	2013	18.328,00	0,00	18.328,00	0,00	18.328,00	0,00	18.328,00	0,00	18.328,00	
	28704	Supporto al RUP per realizzazione opere di difesa	2013	5.033,00	0,00	5.033,00	0,00	5.033,00	0,00	5.033,00	0,00	5.033,00	
	28705	Supporto al RUP per allineamento del Centro di Roventaud	2013	5.662,00	0,00	5.662,00	0,00	5.662,00	0,00	5.662,00	0,00	5.662,00	
	28716	Progettazione e realizzazioni del "Sistema Informativo Territoriale" del PNPG (DD e Contatore)	2013	1.934,38	0,00	1.934,38	0,00	1.934,38	0,00	1.934,38	0,00	1.934,38	
	28760	Realizzazione azioni di divulgazione e coordinamento tra Centro di Roventaud e Uff. Bioacquae	2013	34.684,37	0,00	34.684,37	0,00	34.684,37	0,00	34.684,37	0,00	34.684,37	
	29046	Recupero ambientale di un centro per lo studio e cons dei corsi d'acqua e specie acquatiche	2013	50.000,00	0,00	50.000,00	0,00	50.000,00	0,00	50.000,00	0,00	50.000,00	
	29008	Affidamento diretto in economia per servizio accompagnamenti - Progetto Life + BIOACQUAE	2014	750,00	0,00	750,00	0,00	750,00	0,00	750,00	0,00	750,00	
	29896	Assistenze tecniche per opere relative ai progetti LIFE-BIOACQUAE e PSR 2007-2013 Biopus	2014	989,66	0,00	989,66	0,00	989,66	0,00	989,66	0,00	989,66	



SITUAZIONE IMPEGNI CONSERVATI

CAPITOLO	IMPEGNO	DESCRIZIONE	ANNO RESIDUO	RESIDUI AL 31/12/2015		VARIANZE COMP. DAL 01/01/2015 AL 31/12/2015		PAGAMENTI DAL 01/01/2015 AL 31/12/2015		RESIDUI AL 31/12/2015	
				(A)	(B)	(C) = (A) + (B)	(D)	(E) = (C) - (D)	(F) = (C) - (D)		
	3092	Servizio assistenza tecnica e gestione operativa del progetto LIFE-Bioaquae - az. 1	2014	12.500,12	0,00	12.500,12	0,00	0,00	12.500,12	0,00	12.500,12
	3075	Servizio di caratterizzazione del torrente Dora di Valsavonche	2014	12.000,00	0,00	12.000,00	0,00	3.000,00	9.000,00	0,00	9.000,00
	3063	Recupero ambientale di un Centro per lo studio e conservazione dei corsi d'acqua e specie acquatiche	2014	500.000,00	0,00	500.000,00	0,00	0,00	500.000,00	0,00	500.000,00
	3093	Assistenza tecnica e piano di fidejussione relativo al sito web del progetto LIFE+11 BIOAQUAE	2015	0,00	360,00	360,00	0,00	0,00	360,00	0,00	360,00
	3073	Acquisizione strumenti per la cultura di pesci e materiali accessori. Progetto LIFE+11 Bioaquae	2015	0,00	5.841,75	5.841,75	0,00	5.841,74	0,01	0,01	5.841,74
	3074	Recupero ambientale di un centro per lo studio e cons. dei corsi d'acqua e specie	2015	0,00	524.945,87	524.945,87	0,00	0,00	524.945,87	0,00	524.945,87
	3076	Traduzione testi in lingua inglese per il progetto LIFE+11 BIOAQUAE (azione E.1)	2015	0,00	2.000,00	2.000,00	0,00	0,00	2.000,00	0,00	2.000,00
	3095	Fornitura materiale elettrico per impianto dell'incubatoio Progetto LIFE+11 BICIT700029 BIOAQUALE	2015	0,00	912,24	912,24	0,00	913,23	0,01	0,01	913,23
	3012	Attivazione n. 1 borsa di studio per contributo alla ricerca	2015	0,00	19.000,00	19.000,00	0,00	0,00	19.000,00	0,00	19.000,00
	3089	Proprietà esclusiva e coordinamento della sicurezza in fase di progettazione per le opere di dil.	2015	0,00	33.260,65	33.260,65	0,00	0,00	33.260,65	0,00	33.260,65
	3094	Servizio di accompagnamento didattico guidato, nell'ambito del progetto LIFE+11 BIOAQUAE	2015	0,00	3.040,00	3.040,00	0,00	2.775,00	265,00	0,00	265,00
	3095	LIFE BIOAQUAE - Eventi promozionali e divulgativi: realizzazione di un filmato promozionale.	2015	0,00	800,00	800,00	0,00	0,00	800,00	0,00	800,00
	3100	Interventi per il miglioramento della qualità degli habitat acquatici nell'area Piano delle Mianade	2015	0,00	65.609,93	65.609,93	0,00	59.070,79	6.539,14	0,00	6.539,14
	3102	Illiciteo et n. 1, revivere indipendente dei conti per il progetto LIFE+11 BIOAQUAE	2015	0,00	2.950,00	2.950,00	0,00	0,00	2.950,00	0,00	2.950,00
	3103	Realizzazione di un centro di ricerca per il progetto LIFE+11 BIOAQUAE	2015	0,00	793,00	793,00	0,00	0,00	793,00	0,00	793,00
	3104	Servizio di stampa a colori su pannelli grafici. Progetto LIFE+11 Bioaquae Azione E.5	2015	0,00	6.050,24	6.050,24	0,00	3.896,46	2.153,78	0,00	2.153,78
	3109	Affidamento DL per realizzazione interventi miglioramento habitat acquatici del Plan della Mianade	2015	0,00	23.389,60	23.389,60	0,00	0,00	23.389,60	0,00	23.389,60
	3119	Allasamento di percorso didattico lungo il fondello della Valsavonche "Sulle sponde del Savera"	2015	0,00	364.074,03	364.074,03	0,00	127.772,08	236.301,95	0,00	236.301,95
		TOTALE CAPITOLO		2.378.399,40	0,00	2.378.399,40	0,00	2.742.472,43	635.926,97	0,00	635.926,97
		TOTALE CAPITOLO		382.375,91	0,00	382.375,91	0,00	55.031,76	327.344,15	0,00	327.344,15



Ca


ENTE PARCO NAZIONALE GRAN PARADISO



101.2.1.1.11050	COSTRUZIONE, RIPRISTINO E TRASFORMAZIONE IMMOBILI		2012	382.375,91	0,00	382.375,91	0,00	0,00	382.375,91	0,00	382.375,91
	2775	Conservazione, ripulitura e trasformazione immobili	2015	0,00	55.031,76	55.031,76	0,00	0,00	55.031,76	0,00	55.031,76
		TOTALE CAPITOLO		382.375,91	55.031,76	437.407,67	0,00	0,00	437.407,67	0,00	437.407,67
101.2.1.1.11000	SPESA MANUTENZIONE STRAORDINARIA IMMOBILI		2015	0,00	2.725,96	2.725,96	0,00	2.115,96	610,00	0,00	610,00
	3059	Servizio di manutenzione degli allsestment "Home et box" c/o il C.V. di Ceresole Reale	2015	0,00	28.009,98	28.009,98	0,00	28.009,98	0,00	0,00	28.009,98
	3124	Rimborsare dei costi di adattamento dei locali di Via Pia VII destinati ad ospitare la nuova sede	2015	0,00	334,90	334,90	0,00	334,90	0,00	0,00	334,90
	3122	Acquisizione adateri e tegole per pannelli informativi degli uffici c/o la nuova sede di Torino c/o Arpa	2015	0,00	2.061,80	2.061,80	0,00	2.061,80	0,00	0,00	2.061,80
	3131	Servizio di integrazione del vano scala degli uffici c/o la nuova sede di Torino c/o ARPA	2015	0,00	1.098,00	1.098,00	0,00	1.098,00	0,00	0,00	1.098,00
	3136	Affidamento servizio manutenzione allsestment Home et box c/o C.V. Ceresole Reale	2015	0,00	2.926,00	2.926,00	0,00	2.926,00	0,00	0,00	2.926,00
	3137	Fornitura e posa in opera di grigliato metallico per delimitazione area interna magazzino Torino	2015	0,00	1.099,00	1.099,00	0,00	1.099,00	0,00	0,00	1.099,00
	3140	Ripristino impianto elettrico posazioni informatiche nuova postazione G.A. Paradiso	2015	0,00	1.268,80	1.268,80	0,00	1.268,80	0,00	0,00	1.268,80
	3143	Aggiornamento planimetria catastale e presentazione richiesta di agibilità struttura Gran Piano	2015	0,00	4.914,40	4.914,40	0,00	4.914,40	0,00	0,00	4.914,40
	3145	AFFIDAMENTO IN ECONOMIA SOSTITUZIONE DUE CALDAIE A GAS IN LOC. GHIGLIERI	2015	0,00	44.439,84	44.439,84	0,00	30.459,85	13.979,99	0,00	13.979,99
		TOTALE CAPITOLO		0,00	44.439,84	44.439,84	0,00	30.459,85	13.979,99	0,00	13.979,99
101.2.1.1.11110	REALIZZAZIONE SEGNALETICA INFORMATIVA NEI COMUNI DEL PARCO		2007	10.213,20	0,00	10.213,20	0,00	0,00	10.213,20	0,00	10.213,20
	677	Integrazione fornitura di segnaletica turistica	2007	10.213,20	0,00	10.213,20	0,00	0,00	10.213,20	0,00	10.213,20
		TOTALE CAPITOLO		10.213,20	0,00	10.213,20	0,00	0,00	10.213,20	0,00	10.213,20
101.2.1.1.11130	SPESA PER INTERVENTI MATERIALI DI COMPLETAMENTO CV E PUNTI		2003	2.140,58	0,00	2.140,58	0,00	0,00	2.140,58	0,00	2.140,58
	132	Completamento c.v. e punti di interesse	2004	23.740,22	0,00	23.740,22	0,00	0,00	23.740,22	0,00	23.740,22
	219	Spesa per interventi materiali di completamento cv e punti d'interesse con la regione Piemonte	2008	4.500,00	0,00	4.500,00	0,00	0,00	4.500,00	0,00	4.500,00
	818	Servizio di divulgazione scientifica per il progetto del centro visita sul rapporto tra uomo e coltivi	2010	42.237,82	0,00	42.237,82	0,00	0,00	42.237,82	0,00	42.237,82
	1051	Lavori edili per la realizzazione del centro visita a campiglia soana. 1 lotto funzionale	2011	8.673,69	0,00	8.673,69	0,00	0,00	8.673,69	0,00	8.673,69
	1165	Collaudi per i lavori edili di realizzazione di un c.v. a Campiglia Soana	2011	81.312,22	0,00	81.312,22	0,00	0,00	81.312,22	0,00	81.312,22
		TOTALE CAPITOLO		81.312,22	0,00	81.312,22	0,00	0,00	81.312,22	0,00	81.312,22
101.2.1.1.11140	SPESA RELATIVE AL RESTAURO DEL GRAND HOTEL DI CERESOLE		2007	8.921,69	-610,00	8.311,69	0,00	0,00	8.311,69	0,00	8.311,69
	677	Spesa relative al restauro del grand hotel di Ceresole reale (decomp)	2007	8.921,69	-610,00	8.311,69	0,00	0,00	8.311,69	0,00	8.311,69
		TOTALE CAPITOLO		8.921,69	-610,00	8.311,69	0,00	0,00	8.311,69	0,00	8.311,69
101.2.1.1.11170	ISTRUTTURAZIONE SEDE ENTE PARCO		2005	750.000,00	0,00	750.000,00	0,00	0,00	750.000,00	0,00	750.000,00
	379	ISTRUTTURAZIONE sede ente parco	2005	750.000,00	0,00	750.000,00	0,00	0,00	750.000,00	0,00	750.000,00
		TOTALE CAPITOLO		750.000,00	0,00	750.000,00	0,00	0,00	750.000,00	0,00	750.000,00

ENTE PARCO NAZIONALE GRAN PARADISO

PARCO NAZIONALE GRAN PARADISO		SITUAZIONE IMPEGNI CONSERVATI						
CAPITOLO	IMPEGNO	DESCRIZIONE	ANNO RESIDUO	RESIDUI AL 01/01/2015 (A)	VARIANZE COMP. DAL 01/01/2015 AL 31/12/2015 (B)	RESIDUI CONSERVATI AL 31/12/2015 (C) = (A) + (B)	PAGAMENTI DAL 01/01/2015 AL 31/12/2015 (D)	RESIDUI AL 31/12/2015 (E) = (C) - (D)
101.2.1.1.11180	9584	RECUPERO E RESTAURO DELLA BORGHATA "CUCINA DEL PANE"	2008	30.531,67	0,00	30.531,67	14.922,87	15.608,80
	12872	Realizzazione di un C.V. sul rapporto fra Uomo e il colliv in Ldc, Campiglia Soana	2012	19.910,99	0,00	19.910,99	0,00	19.910,99
		Approvazione della perizia suppletiva per la realizzazione di un Centro Visitatori a Campiglia Soana		49.442,66	0,00	49.442,66	14.922,87	34.519,79
		TOTALE CAPITOLO						
101.2.1.1.11190	6772	COMPLETAMENTO DEL CENTRO "L'UOMO E I SUOI COLTIVI"	2007	1.011,02	-869,00	143,02	0,00	143,02
	9539	Completamento del centro "Uomo e i suoi coltivi"	2008	113.844,50	-92.004,10	21.840,40	0,00	21.840,40
	12488	Completamento del centro "Uomo e i suoi coltivi"	2011	58.258,56	0,00	58.258,56	0,00	58.258,56
	13495	Incarico professionale conseguente alla risoluzione contrattuale con la ditta Italcostruzioni srl	2012	3.391,39	0,00	3.391,39	0,00	3.391,39
	27226	Completamento del Centro "Uomo e i suoi coltivi"	2012	34.600,00	0,00	34.600,00	0,00	34.600,00
	28278	Lavori edili per la realizzazione del C.V. a Campiglia. 1° Lotto funzionale	2013	74.075,19	0,00	74.075,19	21.303,94	52.771,25
	29048	COMPLETAMENTO DEL CENTRO "L'UOMO E I SUOI COLTIVI"	2013	268.392,68	-136.204,43	132.188,25	0,00	132.188,25
	30842	COMPLETAMENTO DEL CENTRO "L'UOMO E I SUOI COLTIVI"	2014	60.202,15	0,00	60.202,15	0,00	60.202,15
	30894	Completamento del Centro "Uomo e i suoi coltivi"	2014	99.095,90	0,00	99.095,90	0,00	99.095,90
	30749	Lavori per lo smantellamento degli apparecchi di cantiere del C.V. a Campiglia Soana - 1° lotto	2015	0,00	3.889,92	3.889,92	0,00	3.889,92
	30749	Assistenza tecnico amministrativa per le procedure di gara lavori opere esterne C.V. Campiglia	2015	0,00	1.600,00	1.600,00	1.522,96	77,04
	31014	Servizi per ottenimento autorizzazione inmissione in rete degli impianti di produzione elettrica	2015	0,00	1.464,00	1.464,00	0,00	1.464,00
	31014	Lavori di completamento per realizzazione C.V. a Campiglia Soana. Opere esterne	2015	0,00	126.204,43	126.204,43	28.744,21	97.460,22
	31070	COMPLETAMENTO DEL CENTRO "L'UOMO E I SUOI COLTIVI"	2015	0,00	35.000,00	35.000,00	0,00	35.000,00
	31278	Saldo servizio per la redazione dei testi scientifici per il C.V. di Campiglia Soana. Archeologia	2015	0,00	624,00	624,00	620,00	4,00
	31293	Affidamento diretto per la fornitura di pallet per il Centro Visitatori di Campiglia Soana	2015	0,00	559,10	559,10	0,00	559,10
		TOTALE CAPITOLO		672.876,39	-48.738,08	624.138,31	52.180,71	571.957,60
101.2.1.1.1200		SPESE PER IL PROGETTO "GRIPARCO" - PSR PIEMONTE		6.376,00	0,00	6.376,00	0,00	6.376,00
	30950	Nuove Piane antincendi bescchi pluriennale del Parco Nazionale Gran Paradiso	2014	6.376,00	0,00	6.376,00	0,00	6.376,00
	30488	Saldo del fondo ex art. 92 del Dno 183/2008 lavori completamento progetto Giroparco	2015	0,00	202,41	202,41	202,40	0,01
		TOTALE CAPITOLO		6.376,00	202,41	6.578,41	202,40	6.376,01
101.2.1.1.1210	11228	SPESE PER IL PROGETTO FONDO AREE SOTTOSVILUPPATE (FAS)	2010	21.354,00	0,00	21.354,00	0,00	21.354,00
		Spese per il progetto "FONDO Aree Sottosviluppate (FAS) Giroparco" - Regione Vih		21.354,00	0,00	21.354,00	0,00	21.354,00
		TOTALE CAPITOLO		21.354,00	0,00	21.354,00	0,00	21.354,00
101.2.1.1.1220	29048	INTERVENTI DI RECUPERO AMBIENTALE IN VALLE ORCO	2013	52.500,00	0,00	52.500,00	0,00	52.500,00
	30181	Interventi di recupero ambientale in valle orco	2014	47.500,00	0,00	47.500,00	0,00	47.500,00
	30685	Novantennale PNPG - Interventi urgenti sulla copertura del posto tappa di Taleisio	2014	109.363,67	0,00	109.363,67	0,00	109.363,67
		Interventi di recupero ambientale in Valle Orco		209.363,67	0,00	209.363,67	0,00	209.363,67
		TOTALE CAPITOLO		209.363,67	0,00	209.363,67	0,00	209.363,67
101.2.1.2.1200	8028	ACQUISTO MOBILI ARREDI, ECC.	2009	1.446,24	0,00	1.446,24	0,00	1.446,24
	31316	Affidamento fornitura di materassi e altri per alloggio iliaz	2015	263,52	0,00	263,52	0,00	263,52
	31410	Fornitura di appendiabiti per la nuova sede di Torino di via Pio VII	2015	0,00	8.127,64	8.127,64	0,00	8.127,64
	31438	Fornitura in eccezione di tende a vallo per gli uffici della nuova sede di Torino Sls ARPA Piemonte	2015	0,00	1.793,40	1.793,40	0,00	1.793,40
	31455	Fornitura arredi per uffici del Responsabile Servizio Sanitario e della Ricerca Scientifica V. Orco	2015	0,00	1.402,88	1.402,88	0,00	1.402,88
		affidamento in economia fornitura coperte e federe per foresterie vall Orco e Soana		1.446,24	11.587,41	13.033,65	0,00	13.033,65
		TOTALE CAPITOLO		1.446,24	11.587,41	13.033,65	0,00	13.033,65
101.2.1.2.1200	30552	ACQUISTO LIBRI E PUBBLICAZIONI	2015	0,00	221,60	221,60	142,86	78,74
		Acquisto pubblicazioni d'epoca per la dotazione della biblioteca dell'Ente		0,00	221,60	221,60	142,86	78,74
		TOTALE CAPITOLO		0,00	221,60	221,60	142,86	78,74
101.2.1.2.12030	31215	ACQUISTO MACCHINE, ATTREZZATURE SCIENTIFICHE E	2015	0,00	6.828,36	6.828,36	6.828,36	1,20
	31448	Affidamento per l'acquisto di n. 6 binocoli per il Corpo di Sorveglianza	2015	0,00	296,02	296,02	0,00	296,02
	31451	Fornitura sale da nave per il corpo di sorveglianza	2015	0,00	4.938,80	4.938,80	0,00	4.938,80
		fornitura palmari per il corpo di sorveglianza		0,00	12.064,38	12.064,38	6.828,36	5.236,02
		TOTALE CAPITOLO		0,00	12.064,38	12.064,38	6.828,36	5.236,02



ENTE PARCO NAZIONALE GRAN PARADISO 

SITUAZIONE IMPEGNI CONSERVATI

PARCO NAZIONALE GRAN PARADISO

CAPITOLO	IMPEGNO	DESCRIZIONE	ANNO RESIDUO	RESIDUO AL 01/01/2015 (A)	VARIANZE COMP. DAL 01/01/2015 AL 31/12/2015 (B)	RESIDUI CONSERVATI AL 31/12/2015 (C) = (A) + (B)	PAGAMENTI DAL 01/01/2015 AL 31/12/2015 (D)	RESIDUI AL 31/12/2015 (E) = (C) - (D)
101.2.1.2.12050		ACQUISTO AUTOMEZZI	2015	0,00	12.997,58	12.997,58	0,00	12.997,58
	31324	Fornitura autovettura Alfa Romeo Giulietta 1,6 full in convenzione Consip per Corpo di Sorveglianza	TOTALE CAPITOLO	0,00	12.997,58	12.997,58	0,00	12.997,58
101.2.1.2.12070		ACQUISTO MACCHINE D'UFFICIO	2015	0,00	1.236,84	1.236,84	0,00	1.236,84
	31321	Retifica DD 416/2015 Fornitura n. 1 workstation e di n. 1 monitor e 1 switch di rete per nuova pcs	2015	0,00	238,57	238,57	0,00	238,57
	31329	Retifica DD 415/2015 Fornitura n. 1 stampante laser a colori per la nuova postazione G.A. Paradisa	2015	0,00	400,94	400,94	0,00	400,94
	31404	Fornitura notebooks per CV Homo et Ibor di Cressole Reale. Recesso DD 465/2015	TOTALE CAPITOLO	0,00	2.536,35	2.536,35	0,00	2.536,35
101.2.1.5.15010		INDENNITA' DI ANZIANITA' AL PERSONALE CESSATO DAL SERVIZIO	2015	0,00	318,07	318,07	0,00	318,07
	31547	Salvo imposta sostitutiva TFR 2015	TOTALE CAPITOLO	0,00	318,07	318,07	0,00	318,07
101.4.1.2.1010		RITENUTE ERARIALI	2015	0,00	6,88	6,88	0,00	6,88
	31412	Registrazione di retifica imposta sostitutiva TFR	TOTALE CAPITOLO	0,00	6,88	6,88	0,00	6,88
		TOTALE COMPLESSIVO		5.748.274,65	2.086.701,94	7.834.976,59	1.182.203,96	6.652.772,63



Ca

ENTE PARCO NAZIONALE GRAN PARADISO 

CONTO ECONOMICO

	ANNO 2015		ANNO 2014	
	Parziali	Totali	Parziali	Totali
A) VALORE DELLA PRODUZIONE				
1) Proventi e corrispettivi per la produzione delle prestazioni e/o servizi		7.160.318		6.436.240
contributo in conto esercizio	7.062.639		6.330.035	
prestazioni o servizi	97.679		106.205	
2) Variazione delle rimanenze dei prodotti in corso di lavorazione, semilavorati e finiti		-8.404		3.067
3) Variazione dei lavori in corso su ordinazione				
4) Incrementi di immobilizzazioni per lavori interni				
5) Altri ricavi e proventi, con separata indicazione dei contributi di competenza dell'esercizio				
Totale valore della produzione (A)		7.151.913		6.439.307
B) COSTI DELLA PRODUZIONE				
6) per materie prime, sussidiarie, consumo e merci		1.471.876		1.321.499
7) per servizi		632.145		355.463
8) per godimento beni di terzi		127.174		156.285
9) per il personale		3.893.342		4.009.362
a) salari e stipendi	2.639.541		2.751.537	
b) oneri sociali	965.121		972.704	
c) trattamento di fine rapporto	148.323		152.381	
d) trattamento di quiescenza e simili				
e) altri costi	140.357		132.740	
10) Ammortamenti e svalutazioni		376.943		389.660
a) Ammortamenti delle immobilizzazioni immateriali				
b) Ammortamento delle immobilizzazioni materiali	376.943		389.660	
c) Altre svalutazioni delle immobilizzazioni				
d) Svalutazione dei crediti compresi nell'attivo circolante e delle disponibilità liquide				
11) Variazioni delle rimanenze di materie prime, sussidiarie, di consumo merci				
12) Accantonamenti per rischi				
13) Accantonamenti ai fondi per oneri				
14) Oneri diversi di gestione	0		0	
Totali Costi (B)		6.501.480		6.232.270
DIFFERENZA TRA VALORE E COSTI DELLA PRODUZIONE (A - B)		650.433		207.037
C) PROVENTI E ONERI FINANZIARI				
15) Proventi da partecipazioni				
16) Altri proventi finanziari				
a) di crediti iscritti nelle immobilizzazioni				
b) di titoli iscritti nelle immobilizzazioni che non costituiscono partecipazioni;				
c) di titoli iscritti nell'attivo circolante che non costituiscono partecipazioni;				
d) proventi diversi dai precedenti				
17) Interessi e altri oneri finanziari	1		51	
17-bis) Utili e perdite su cambi				
Totale proventi ed oneri finanziari(15+16+17)		1		51



ENTE PARCO NAZIONALE GRAN PARADISO 

	ANNO 2015		ANNO 2014	
	Parziali	Totali	Parziali	Totali
D) RETTIFICHE DI VALORE DI ATTIVITA' FINANZIARIE				
18) Rivalutazione				
a) di partecipazioni				
b) di immobilizzazioni finanziarie				
c) di titoli iscritti nell'attivo circolante				
19) Svalutazioni				
a) di partecipazioni				
b) di immobilizzazioni finanziarie				
c) di titoli iscritti nell'attivo circolante				
Totale rettifiche di valore		0		0
E) PROVENTI E ONERI STRAORDINARI				
20) Proventi, con separata indicazione delle plusvalenze da alienazioni i cui ricavi non sono iscrivibili al n. 5)				37.139
21) Oneri straordinari, con separata indicazione delle minusvalenze da alienazioni i cui effetti contabili non sono iscrivibili al n. 14				
22) Sopravvenienze attive ed insussistenze del passivo derivanti dalla gestione dei residui		130.238		70.983
23) sopravvenienze passive ed insussistenze dell'attivo derivanti dalla gestione dei residui		-19.355		-66.929
Totale delle partite straordinarie		110.882		41.193
Risultato prima delle imposte (A-B+C+D+E)		761.317		248.281
Imposte dell'esercizio	-72.758		-63.996	
Avanzo/Disavanzo/Pareggio Economico		688.559		184.286



Ca

ENTE PARCO NAZIONALE GRAN PARADISO 

QUADRO DI RICLASSIFICAZIONE DEI RISULTATI ECONOMICI			
	Anno 2015	Anno 2014	Diff. +/-
A. RICAVI			
Variazione delle rimanenze di prodotti in corso lavorazione, semilavorati e finiti, lavorazioni in corso di ordinazione	-8.404	3.067	-11.471
B. VALORE DELLA PRODUZIONE TIPICA			
Consumi di materi prime e servizi esterni	-2.231.195	-1.833.248	-397.948
C. VALORE AGGIUNTO			
Costo del lavoro	-3.893.342	-4.009.362	116.020
D. MARGINE OPERATIVO LORDO	-6.124.537	-5.842.610	-281.927
Ammortamenti	-376.943	-389.660	12.717
Stanzamenti fondi rischi e oneri			
Saldo proventi e oneri diversi	7.160.318	6.436.240	724.078
E. RISULTATO OPERATIVO	650.433	207.037	443.396
Proventi ed oneri finanziari	1	51	-50
Rettifiche di valore di attività finanziarie			
F. RISULTATO PRIMA DEI COMPONENTI STRAORDINARI E DELLE IMPOSTE	650.434	207.088	443.346
Proventi ed oneri straordinari	110.882	41.193	69.689
G. RISULTATO PRIMA DELLE IMPOSTE	761.317	248.281	513.035
Imposte di esercizio	-72.758	-63.996	-8.762
H. AVANZO/PAREGGIO/DISAVANZO ECONOMICO DEL PERIODO	688.559	184.286	504.273



Car


ENTE PARCO NAZIONALE GRAN PARADISO

STATO PATRIMONIALE					
ATTIVITA'	ANNO 2015	ANNO 2014	PASSIVITA'	ANNO 2015	ANNO 2014
A) CREDITI VERSO LO STATO ED ALTRI ENTI PUBBLICI PER LA PARTECIPAZIONE AL PATRIMONIO INIZIALE			A) PATRIMONIO NETTO		
			I. Fondo di dotazione	0	0
			II. Riserve obbligate e derivanti da leggi	0	0
			III. Riserve di rivalutazione		
			IV. Contributi a fondo perduto	0	0
			V. Contributi per ripiano disavanzi	0	0
			VI. Riserve statutarie	0	0
			VII. Altre riserve disinframmente indicate	0	0
			VIII. Avanzi (Disavanzi) economici portati a nuovo	11.217.240	11.032.954
			IX. Avanzo (Disavanzo) economico d'esercizio	688.559	184.288
			Totale Patrimonio Netto (A)	11.905.799	11.217.240
B) IMMOBILIZZAZIONI			B) CONTRIBUTI IN CONTO CAPITALE		
I. Immobilizzazioni immateriali			1) per contributi a destinazione vincolata	1.786.760	1.533.716
1) Costi di impianto e di ampliamento	0	0	a) recupero ambientale centro studio corsi acqua	216.143	233.044
2) Costi di ricerca, di sviluppo e di pubblicità	0	0	2) per contributi indistinti per la gestione	0	0
3) Diritti di brevetto industriale e diritti di utilizzazione delle opere di ingegno	0	0	3) per contributi in natura	0	0
4) Concessioni, licenze, marchi e diritti simili	0	0	Totale Contributi in conto capitale (B)	1.982.903	1.766.760
5) Avviamento	0	0			
6) Immobilizzazioni in corso e acconti	3.092.062	2.741.481	C) FONDI PER RISCHI ED ONERI		
7) Manutenzioni straordinarie e migliorie su beni di terzi	0	0	1) per trattamento di quiescenza e obblighi simili	0	0
8) Altre	0	0	2) per imposte	0	0
Totale	0	0	3) per altri rischi ed oneri futuri	0	0
			4) per ripristino investimenti	0	0
			Totale Fondi rischi ed oneri futuri (C)	0	0
II. Immobilizzazioni materiali			D) TRATTAMENTO DI FINE RAPPORTO DI LAVORO		
1) Terreni e fabbricati	9.306.626	9.556.317	SUBORDINATO	2.787.165	2.786.460
2) Impianti e macchinari	277.410	362.358			
3) Attrezzature industriali e commerciali	0	0	E) RESIDUI PASSIVI, con separata indicazione, per ciascuna voce dei crediti, degli importi esigibili oltre l'esercizio successivo		
4) Automezzi e motomezzi	28.176	26.405	0) obbligazioni		
5) Immobilizzazioni e acconti	3.092.062	2.741.481	1) verso le banche		
6) Diritti reali di godimento	0	0	2) verso altri finanziatori		
7) Altri beni, biblioteca, museo	372.342	371.812	3) debiti verso fornitori	321.202	5.677.615
Totale	13.076.617	13.058.373	4) acconti		
			5) debiti verso fornitori rappresentati da titoli di credito		
III. Immobilizzazioni finanziarie, con separata indicazione, per ciascuna voce dei crediti, degli importi esigibili entro l'esercizio successivo			6) debiti controllate, collegate e controllanti		
1) Partecipazioni in:			7) debiti tributari	770	420
a) imprese controllate	0	0	8) debiti verso istituti di previdenza e sicurezza sociale	35.145	64.534
b) imprese collegate	0	0	9) debiti verso iscritti, soci e terzi per prestazioni dovute	6.107.241	1.094.957
c) imprese controllanti	0	0	10) debiti verso lo Stato ed altri soggetti pubblici	182.932	68.125
d) altre imprese	0	0	11) debiti diversi	5.282	680
			Totale	6.652.573	6.906.331
e) altri enti	3.000	3.000	Totale Debiti (E)	6.652.573	6.906.331
2) Crediti					
a) verso imprese controllate	0	0			
b) verso imprese collegate	0	0			
c) verso lo Stato e altri soggetti pubblici	0	0			
d) verso altri	1.767	1.767			
Totale	4.767	4.767			
Totale immobilizzazioni (B)	13.081.384	13.063.140			
C) ATTIVO CIRCOLANTE			F) RATEI E RISCONTI		
I. Rimanenze			1) Ratei passivi	0	0
1) materie prime, sussidiarie e di consumo	0	0	2) Riscconti passivi	0	0
2) prodotti in corso di lavorazione e semilavorati	0	0	3) Aggio su prestiti		
3) lavori in corso	0	0	4) Riserve tecniche		
4) prodotti finiti e merci	0	0	Totale	0	0
5) acconti	0	0			
6) materiale alienabile	153.022	161.427			
Totale	153.022	161.427			
II. Residui attivi, con separata indicazione, per ciascuna voce dei crediti, degli importi esigibili oltre l'esercizio successivo					
1) Crediti verso utenti, clienti ecc.	18.093	22.651			
2) Crediti verso iscritti, soci e terzi	0	0			
3) Crediti verso imprese controllate e collegate	0	0			
4) Crediti verso lo Stato ed altri soggetti pubblici	2.293.679	2.131.426			
4-bis) Crediti tributari	0	0			
4-ter) Imposte anticipate	0	0			
5) Crediti verso altri	0	0			
Totale	2.311.972	2.154.076			
Totale attivo circolante (C)	10.247.055	9.593.651			
III. Attività finanziarie che non costituiscono immobilizzazioni					
1) Partecipazione in imprese controllate	0	0			
2) Partecipazione in imprese collegate	0	0			
3) Altre partecipazioni	0	0			
4) Altri titoli	52	52			
Totale	52	52			
IV. Disponibilità liquide					
1) depositi bancari e postali	7.782.009	7.278.096			
2) assegni	0	0			
3) denaro e valori in cassa	0	0			
Totale	7.782.009	7.278.096			
Totale attivo (C)	23.328.439	22.656.791			
D) RATEI E RISCONTI					
1) Ratei attivi	0	0			
2) Riscconti attivi	0	0	Valori di terzi depositati a cauzione a garanzia	0	0
Totale	0	0			
Totale ratei e riscconti (D)	0	0			
Totale attivo	23.328.439	22.656.791		23.328.439	22.656.791



ENTE PARCO NAZIONALE GRAN PARADISO **BENI IMMOBILI - FABBRICATI**

N° progressivo	N° inventario	COMUNE	DENOMINAZIONE	DESTINAZIONE D'USO
1	5145	Valsavarenche	Degioz	centro studi veterinari
2	5146	Valsavarenche	Degioz	Alloggio
3	5147	Valsavarenche	Degioz	Alloggio
4	5148	Valsavarenche	Degioz	Alloggio
5	5149	Valsavarenche	Degioz	Alloggio
6	5144	Valsavarenche	Degioz	Autorimessa
7	5937	Valsavarenche	Maison Preyet	non agibile
8	5150	Valsavarenche	Dégioz	Foresteria
9	5151	Valsavarenche	Maisoncles	Casotto
10	5152	Villeneuve	Poignon	Casotto
11	5153	Valsavarenche	Tignet	Casotto
12	5142	Aosta	Sede Aosta	Ufficio
13	5143	Aosta	Sede Aosta	Garage
14	5154	Rhemes-Notre-Dame	Bruil	Alloggi/ufficio
15	5155	Rhemes-Notre-Dame	Bruil	Alloggi
16	5156	Rhemes-Notre-Dame	Bruil	Alloggi
17	5157	Rhemes-Notre-Dame	Bruil	Deposito
18	5158	Rhemes-Saint-Georges	Proussaz	Casotto
19	5159	Rhemes-Saint-Georges	Proussaz	Foresteria
20	5160	Rhemes-Notre-Dame	Fos	Casotto
21	5161	Rhemes-Notre-Dame	Vaudalettaz inf	Casotto
22	5152	Rhemes-Notre-Dame	Vaudalettaz inf	Foresteria
23	5163	Rhemes-Notre-Dame	Vaudalettaz sup	Alpeggio
24	5164	Rhemes-Notre-Dame	Vaudalettaz sup	Alpeggio/stalla
25	5165	Aymavilles	Vieyes	Autorimessa
26	5166	Aymavilles	Vieyes	Casotto
27	5167	Aymavilles	Vieyes	Foresteria
28	5168	Cogne	Paradisìa	Autorimessa
29	5169	Cogne	Paradisìa	Deposito
30	5170	Cogne	Paradisìa	Alloggio p.t.
31	5171	Cogne	Paradisìa	Alloggio p.t.
32	5172	Cogne	Paradisìa	Alloggio p.1
33	5173	Cogne	Paradisìa	Laboratorio
34	5174	Cogne	Lillaz	Foresteria
35	5175	Cogne	Lillaz	Casotto
36	5176	Cogne	Lillaz	Foresteria
37	5177	Cogne	Lillaz	Alloggio
38	5178	Cogne	Lillaz	Autorimessa
39	5179	Aymavilles	Chantel	Casotto
40	5180	Aymavilles	Cà Bianca	Casotto
41	5938	Aymavilles	Picc. Nomenon	Casotto
42	5181	Cogne	Pousset	Casotto
43	5182	Cogne	Trajo	Casotto
44	5183	Ceresole Reale	Grand Hotel	Centro Visita
45	5184	Noasca	Noasca(Jamonin)	ufficio
46	5185	Noasca	Noasca(Jamonin)	ufficio
47	5186	Noasca	Noasca(Jamonin)	Foresteria
48	5187	Noasca	Noasca(Jamonin)	Lab. Veterinario
49	5188	Noasca	Noasca(Jamonin)	deposito
50	5189	Noasca	Noasca(Jamonin)	Autorimessa
51	5190	Noasca	Noasca(Jamonin)	deposito
52	5191	Noasca	Noasca(Jamonin)	Autorimessa
53	5192	Ceresole Reale	Villa	Alloggi
54	5193	Ceresole Reale	Villa	Alloggi
55	5194	Locana	Piantonetto	Autorimessa
56	5195	Locana	Piantonetto	SV decentrata
57	5196	Locana	Piantonetto	Alloggi
58	5197	Locana	Piantonetto	Alloggi
59	5198	Locana	Piantonetto	Alloggi
60	5199	Noasca	Arculà	Casotto
61	5939	Locana	Colla	Casotto
62	5200	Locana	Giua	Casotto
63	5201	Locana	Giua	Deposito
64	5202	Ronco Canavese	Arcando	Alloggio
65	5203	Ronco Canavese	Arcando	Casotto/Forest
66	5204	Ronco Canavese	Molini di Forzo	Deposito
67	5205	Ronco Canavese	Molini di Forzo	Foresteria
68	5206	Ronco Canavese	Molini di Forzo	Laboratorio
69	5207	Ronco Canavese	Molini di Forzo	primo piano
70	5208	Ronco Canavese	Molini di Forzo	secondo piano
71	5209	Ronco Canavese	Nivolastro	non agibile
72	5210	Ronco Canavese	Giavino	Casotto



Car
202

ENTE PARCO NAZIONALE GRAN PARADISO **BENI IMMOBILI – TERRENI**

N° progressivo	N° inventario	COMUNE	DENOMINAZIONE	DESTINAZIONE D'USO
73	5492	Valprato Soana	Valprato Soana 1	pascolo
74	5493	Valprato Soana	Valprato Soana 2	pascolo
75	5494	Valprato Soana	Valprato Soana 3	seminativo
76	5495	Valprato Soana	Valprato Soana 4	seminativo
77	5496	Valprato Soana	Valprato Soana 5	prato
78	5497	Valprato Soana	Valprato Soana 6	seminativo
79	5498	Valprato Soana	Valprato Soana 7	prato
80	5499	Valprato Soana	Valprato Soana 8	prato
81	5500	Valprato Soana	Valprato Soana 9	prato
82	5501	Valprato Soana	Valprato Soana 10	incolto produttivo
83	5502	Valprato Soana	Valprato Soana 11	prato
84	5503	Valprato Soana	Valprato Soana 12	seminativo
85	5504	Valprato Soana	Valprato Soana 13	prato
86	5505	Valprato Soana	Valprato Soana 14	pascolo
87	5506	Valprato Soana	Valprato Soana 15	fabbricato rurale
88	5507	Valprato Soana	Valprato Soana 16	pascolo
89	5508	Valprato Soana	Valprato Soana 17	bosco d'alto fusto
90	5509	Valsavarenche	Valsavarenche 1	seminativo
91	5510	Valsavarenche	Valsavarenche 2	pascolo
92	5511	Valsavarenche	Valsavarenche 3	seminativo
93	5512	Valsavarenche	Valsavarenche 4	pascolo
94	5513	Valsavarenche	Valsavarenche 5	incolto produttivo
95	5514	Valsavarenche	Valsavarenche 6	seminativo
96	5515	Valsavarenche	Valsavarenche 7	prato irriguo
97	5516	Valsavarenche	Valsavarenche 8	pascolo
98	5517	Valsavarenche	Valsavarenche 9	incolto produttivo
99	5518	Valsavarenche	Valsavarenche 10	incolto produttivo
100	5519	Valsavarenche	Valsavarenche 11	pascolo
101	5520	Valsavarenche	Valsavarenche 12	pascolo
102	5521	Valsavarenche	Valsavarenche 13	pascolo
103	5522	Valsavarenche	Valsavarenche 14	seminativo
104	5523	Villeneuve	Villeneuve 1	bosco d'alto fusto
105	5524	Villeneuve	Villeneuve 2	pascolo
106	5525	Rhemes-Notre-Dame	Rhemes-Notre-Dame 1	incolto produttivo
107	5526	Rhemes-Notre-Dame	Rhemes-Notre-Dame 2	incolto produttivo
108	5527	Rhemes-Notre-Dame	Rhemes-Notre-Dame 3	fabbricato rurale
109	5528	Rhemes-Notre-Dame	Rhemes-Notre-Dame 4	pascolo
110	5529	Rhemes-Notre-Dame	Rhemes-Notre-Dame 5	incolto produttivo
111	5530	Rhemes-Notre-Dame	Rhemes-Notre-Dame 6	pascolo
112	5531	Rhemes-Notre-Dame	Rhemes-Notre-Dame 7	incolto sterile
113	5532	Rhemes-Notre-Dame	Rhemes-Notre-Dame 8	incolto sterile
114	5533	Rhemes-Notre-Dame	Rhemes-Notre-Dame 9	incolto produttivo
115	5534	Rhemes-Notre-Dame	Rhemes-Notre-Dame 10	incolto produttivo
116	5535	Rhemes-Notre-Dame	Rhemes-Notre-Dame 11	incolto sterile
117	5536	Rhemes-Notre-Dame	Rhemes-Notre-Dame 12	incolto produttivo
118	5537	Rhemes-Notre-Dame	Rhemes-Notre-Dame 13	incolto produttivo
119	5538	Rhemes-Notre-Dame	Rhemes-Notre-Dame 14	incolto sterile
120	5539	Rhemes-Notre-Dame	Rhemes-Notre-Dame 15	incolto sterile
121	5540	Rhemes-Notre-Dame	Rhemes-Notre-Dame 16	pascolo
122	5541	Rhemes-Notre-Dame	Rhemes-Notre-Dame 17	pascolo
123	5543	Rhemes-Notre-Dame	Rhemes-Notre-Dame 19	incolto produttivo
124	5544	Rhemes-Notre-Dame	Rhemes-Notre-Dame 20	pascolo
125	5545	Rhemes-Notre-Dame	Rhemes-Notre-Dame 21	incolto produttivo
126	5546	Rhemes-Notre-Dame	Rhemes-Notre-Dame 22	pascolo
127	5547	Rhemes-Notre-Dame	Rhemes-Notre-Dame 23	pascolo
128	5548	Rhemes-Notre-Dame	Rhemes-Notre-Dame 24	pascolo
129	5549	Rhemes-Notre-Dame	Rhemes-Notre-Dame 25	pascolo
130	5550	Rhemes-Notre-Dame	Rhemes-Notre-Dame 26	pascolo
131	5551	Rhemes-Notre-Dame	Rhemes-Notre-Dame 27	incolto produttivo
132	5552	Rhemes-Notre-Dame	Rhemes-Notre-Dame 28	incolto sterile
133	5554	Rhemes-Notre-Dame	Rhemes-Notre-Dame 30	pascolo
134	5555	Rhemes-Notre-Dame	Rhemes-Notre-Dame 31	incolto sterile
135	5556	Rhemes-Notre-Dame	Rhemes-Notre-Dame 32	incolto produttivo
136	5557	Rhemes-Notre-Dame	Rhemes-Notre-Dame 33	incolto produttivo
137	5558	Ronco Canavese	Ronco Canavese 1	pascolo
138	5559	Ronco Canavese	Ronco Canavese 2	fabbricato rurale
139	5560	Ronco Canavese	Ronco Canavese 3	fabbricato rurale
140	5561	Ronco Canavese	Ronco Canavese 4	fabbricato rurale
141	5562	Ronco Canavese	Ronco Canavese 5	fabbricato rurale
142	5563	Ronco Canavese	Ronco Canavese 6	pascolo
143	5564	Ronco Canavese	Ronco Canavese 7	fabbricato rurale




Car


ENTE PARCO NAZIONALE GRAN PARADISO 

N° progressivo	N° inventario	COMUNE	DENOMINAZIONE	DESTINAZIONE D'USO
144	5565	Ronco Canavese	Ronco Canavese 8	fabbricato rurale
145	5566	Ronco Canavese	Ronco Canavese 9	fabbricato rurale
146	5567	Ronco Canavese	Ronco Canavese 10	fabbricato rurale
147	5568	Ronco Canavese	Ronco Canavese 11	pascolo
148	5569	Ronco Canavese	Ronco Canavese 12	pascolo
149	5570	Ronco Canavese	Ronco Canavese 13	fabbricato rurale
150	5571	Ronco Canavese	Ronco Canavese 14	fabbricato rurale
151	5572	Ronco Canavese	Ronco Canavese 15	fabbricato rurale
152	5573	Ronco Canavese	Ronco Canavese 16	pascolo
153	5574	Ronco Canavese	Ronco Canavese 17	pascolo
154	5575	Ronco Canavese	Ronco Canavese 18	pascolo
155	5576	Ronco Canavese	Ronco Canavese 19	pascolo
156	5577	Ronco Canavese	Ronco Canavese 20	pascolo
157	5578	Ronco Canavese	Ronco Canavese 21	pascolo
158	5579	Ronco Canavese	Ronco Canavese 22	prato
159	5580	Ronco Canavese	Ronco Canavese 23	bosco d'alto fusto
160	5581	Ronco Canavese	Ronco Canavese 24	seminativo
161	5582	Ronco Canavese	Ronco Canavese 25	bosco d'alto fusto
162	5583	Ronco Canavese	Ronco Canavese 26	pascolo
163	5584	Ronco Canavese	Ronco Canavese 27	incolto produttivo
164	5585	Ronco Canavese	Ronco Canavese 28	incolto produttivo
165	5586	Ronco Canavese	Ronco Canavese 29	incolto sterile
166	5587	Ronco Canavese	Ronco Canavese 30	incolto produttivo
167	5588	Ronco Canavese	Ronco Canavese 31	incolto sterile
168	5589	Aymavilles	Aymavilles 1	pascolo
169	5590	Aymavilles	Aymavilles 2	incolto sterile
170	5591	Aymavilles	Aymavilles 3	fabbricato rurale
171	5592	Aymavilles	Aymavilles 4	pascolo
172	5593	Aymavilles	Aymavilles 5	pascolo
173	5594	Aymavilles	Aymavilles 6	pascolo
174	5595	Aymavilles	Aymavilles 7	bosco misto
175	5596	Aymavilles	Aymavilles 8	fabbricato rurale
176	5597	Aymavilles	Aymavilles 9	fabbricato rurale
177	5598	Aymavilles	Aymavilles 10	fabbricato rurale
178	5599	Aymavilles	Aymavilles 11	bosco d'alto fusto
179	5600	Aymavilles	Aymavilles 12	pascolo
180	5601	Aymavilles	Aymavilles 13	fabbricato rurale
181	5602	Aymavilles	Aymavilles 14	pascolo
182	5603	Aymavilles	Aymavilles 15	pascolo
183	5604	Aymavilles	Aymavilles 16	pascolo
184	5605	Aymavilles	Aymavilles 17	pascolo
185	5606	Aymavilles	Aymavilles 18	pascolo
186	5607	Aymavilles	Aymavilles 19	pascolo
187	5608	Aymavilles	Aymavilles 20	bosco d'alto fusto
188	5609	Aymavilles	Aymavilles 21	fabbricato rurale
189	5610	Aymavilles	Aymavilles 22	fabbricato rurale
190	5611	Aymavilles	Aymavilles 23	bosco d'alto fusto
191	5612	Aymavilles	Aymavilles 24	pascolo
192	5613	Aymavilles	Aymavilles 25	incolto sterile
193	5614	Aymavilles	Aymavilles 26	incolto produttivo
194	5615	Aymavilles	Aymavilles 27	incolto sterile
195	5616	Aymavilles	Aymavilles 28	pascolo
196	5617	Aymavilles	Aymavilles 29	fabbricato rurale
197	5618	Aymavilles	Aymavilles 30	fabbricato rurale
198	5619	Aymavilles	Aymavilles 31	fabbricato rurale
199	5620	Aymavilles	Aymavilles 32	fabbricato rurale
200	5621	Aymavilles	Aymavilles 33	fabbricato rurale
201	5622	Aymavilles	Aymavilles 34	pascolo
202	5623	Aymavilles	Aymavilles 35	pascolo
203	5624	Aymavilles	Aymavilles 36	fabbricato rurale
204	5625	Aymavilles	Aymavilles 37	fabbricato rurale
205	5626	Aymavilles	Aymavilles 38	fabbricato rurale
206	5627	Aymavilles	Aymavilles 39	fabbricato rurale
207	5628	Aymavilles	Aymavilles 40	fabbricato rurale
208	5629	Aymavilles	Aymavilles 41	fabbricato rurale
209	5630	Aymavilles	Aymavilles 42	fabbricato rurale
210	5631	Aymavilles	Aymavilles 43	fabbricato rurale
211	5632	Aymavilles	Aymavilles 44	fabbricato rurale
212	5633	Aymavilles	Aymavilles 45	pascolo
213	5634	Cogne	Cogne 1	prato irriguo
214	5635	Cogne	Cogne 2	prato irriguo
215	5636	Cogne	Cogne 3	prato irriguo
216	5637	Cogne	Cogne 4	prato irriguo



Carli


ENTE PARCO NAZIONALE GRAN PARADISO 				
N° progressivo	N° inventario	COMUNE	DENOMINAZIONE	DESTINAZIONE D'USO
217	5638	Cogne	Cogne 5	prato irriguo
218	5639	Cogne	Cogne 6	prato irriguo
219	5640	Cogne	Cogne 7	prato irriguo
220	5641	Cogne	Cogne 8	prato irriguo
221	5642	Cogne	Cogne 9	bosco d'alto fusto
222	5643	Cogne	Cogne 10	pascolo
223	5644	Cogne	Cogne 11	fabbricato rurale
224	5645	Cogne	Cogne 12	pascolo
225	5646	Cogne	Cogne 13	pascolo
226	5647	Cogne	Cogne 14	bosco d'alto fusto
227	5648	Cogne	Cogne 15	pascolo
228	5649	Cogne	Cogne 16	pascolo
229	5650	Cogne	Cogne 17	incolto produttivo
230	5651	Cogne	Cogne 18	pascolo
231	5652	Cogne	Cogne 19	fabbricato rurale
232	5653	Cogne	Cogne 20	pascolo
233	5654	Cogne	Cogne 21	pascolo
234	5655	Cogne	Cogne 22	incolto produttivo
235	5656	Cogne	Cogne 23	pascolo
236	5657	Cogne	Cogne 24	incolto produttivo
237	5658	Cogne	Cogne 25	incolto sterile
238	5659	Cogne	Cogne 26	incolto produttivo
239	5660	Cogne	Cogne 27	pascolo
240	5661	Cogne	Cogne 28	pascolo
241	5662	Cogne	Cogne 29	pascolo
242	5663	Cogne	Cogne 30	fabbricato rurale
243	5664	Cogne	Cogne 31	incolto produttivo
244	5665	Cogne	Cogne 32	incolto produttivo
245	5666	Cogne	Cogne 33	fabbricato rurale
246	5667	Cogne	Cogne 34	fabbricato rurale
247	5668	Cogne	Cogne 35	incolto sterile
248	5669	Cogne	Cogne 36	incolto sterile
249	5670	Cogne	Cogne 37	pascolo
250	5671	Cogne	Cogne 38	pascolo
251	5672	Cogne	Cogne 39	pascolo
252	5673	Cogne	Cogne 40	pascolo
253	5674	Cogne	Cogne 41	pascolo
254	5675	Cogne	Cogne 42	pascolo
255	5676	Cogne	Cogne 43	pascolo
256	5677	Cogne	Cogne 44	pascolo
257	5678	Cogne	Cogne 45	incolto produttivo
258	5679	Cogne	Cogne 46	incolto produttivo
259	5680	Cogne	Cogne 47	incolto sterile
260	5681	Cogne	Cogne 48	pascolo
261	5682	Cogne	Cogne 49	pascolo
262	5683	Cogne	Cogne 50	fabbricato rurale
263	5684	Cogne	Cogne 51	incolto sterile
264	5685	Cogne	Cogne 52	pascolo
265	5686	Cogne	Cogne 53	pascolo
266	5687	Cogne	Cogne 54	pascolo
267	5688	Cogne	Cogne 55	incolto produttivo
268	5689	Cogne	Cogne 56	fabbricato rurale
269	5690	Cogne	Cogne 57	fabbricato rurale
270	5691	Rhemes-Saint-Georges	Rhemes-Saint-Georges 1	prato irriguo
271	5692	Ceresole Reale	Ceresole Reale 1	fabbricato rurale
272	5693	Ceresole Reale	Ceresole Reale 2	incolto produttivo
273	5694	Ceresole Reale	Ceresole Reale 3	stagno
274	5695	Ceresole Reale	Ceresole Reale 4	incolto sterile
275	5696	Ceresole Reale	Ceresole Reale 5	incolto produttivo
276	5697	Ceresole Reale	Ceresole Reale 6	incolto produttivo
277	5698	Ceresole Reale	Ceresole Reale 7	incolto produttivo
278	5699	Ceresole Reale	Ceresole Reale 8	incolto sterile
279	5700	Ceresole Reale	Ceresole Reale 9	incolto sterile
280	5701	Ceresole Reale	Ceresole Reale 10	incolto produttivo
281	5702	Ceresole Reale	Ceresole Reale 11	fabbricato rurale
282	5703	Ceresole Reale	Ceresole Reale 12	incolto sterile
283	5704	Ceresole Reale	Ceresole Reale 13	incolto produttivo
284	5705	Ceresole Reale	Ceresole Reale 14	pascolo
285	5706	Ceresole Reale	Ceresole Reale 15	fabbricato rurale
286	5707	Ceresole Reale	Ceresole Reale 16	pascolo
287	5708	Ceresole Reale	Ceresole Reale 17	fabbricato rurale
288	5709	Ceresole Reale	Ceresole Reale 18	incolto produttivo
289	5710	Ceresole Reale	Ceresole Reale 19	incolto produttivo



Can


ENTE PARCO NAZIONALE GRAN PARADISO 

N° progressivo	N° inventario	COMUNE	DENOMINAZIONE	DESTINAZIONE D'USO
290	5711	Ceresole Reale	Ceresole Reale 20	incolto produttivo
291	5712	Ceresole Reale	Ceresole Reale 21	fabbricato rurale
292	5713	Ceresole Reale	Ceresole Reale 22	incolto sterile
293	5714	Ceresole Reale	Ceresole Reale 23	incolto sterile
294	5715	Ceresole Reale	Ceresole Reale 24	incolto sterile
295	5716	Ceresole Reale	Ceresole Reale 25	incolto produttivo
296	5717	Ceresole Reale	Ceresole Reale 26	incolto produttivo
297	5718	Ceresole Reale	Ceresole Reale 27	incolto sterile
298	5719	Ceresole Reale	Ceresole Reale 28	stagno
299	5720	Ceresole Reale	Ceresole Reale 29	incolto sterile
300	5721	Ceresole Reale	Ceresole Reale 30	incolto sterile
301	5722	Ceresole Reale	Ceresole Reale 31	incolto sterile
302	5723	Ceresole Reale	Ceresole Reale 32	incolto produttivo
303	5724	Ceresole Reale	Ceresole Reale 33	fabbricato rurale
304	5725	Ceresole Reale	Ceresole Reale 34	pascolo
305	5726	Ceresole Reale	Ceresole Reale 35	fabbricato rurale
306	5727	Ceresole Reale	Ceresole Reale 36	pascolo
307	5728	Ceresole Reale	Ceresole Reale 37	incolto produttivo
308	5729	Ceresole Reale	Ceresole Reale 38	incolto produttivo
309	5730	Ceresole Reale	Ceresole Reale 39	incolto sterile
310	5731	Ceresole Reale	Ceresole Reale 40	incolto produttivo
311	5732	Ceresole Reale	Ceresole Reale 41	pascolo
312	5733	Ceresole Reale	Ceresole Reale 42	fabbricato rurale
313	5735	Ceresole Reale	Ceresole Reale 43	incolto sterile
314	5736	Ceresole Reale	Ceresole Reale 44	fabbricato rurale
315	5737	Ceresole Reale	Ceresole Reale 45	incolto produttivo
316	5738	Ceresole Reale	Ceresole Reale 46	seminativo
317	5739	Ceresole Reale	Ceresole Reale 47	prato irriguo
318	5740	Ceresole Reale	Ceresole Reale 48	prato irriguo
319	5741	Noasca	Noasca 1	pascolo
320	5742	Noasca	Noasca 2	pascolo
321	5743	Noasca	Noasca 3	fabbricato rurale
322	5744	Noasca	Noasca 4	fabbricato rurale
323	5745	Noasca	Noasca 5	pascolo
324	5746	Noasca	Noasca 6	pascolo
325	5747	Noasca	Noasca 7	fabbricato rurale
326	5748	Noasca	Noasca 8	incolto produttivo
327	5749	Noasca	Noasca 9	pascolo
328	5750	Noasca	Noasca 10	incolto sterile
329	5751	Noasca	Noasca 11	incolto produttivo
330	5752	Noasca	Noasca 12	fabbricato rurale
331	5753	Noasca	Noasca 13	fabbricato rurale
332	5754	Noasca	Noasca 14	fabbricato rurale
333	5755	Noasca	Noasca 15	fabbricato rurale
334	5756	Noasca	Noasca 16	fabbricato rurale
335	5757	Noasca	Noasca 17	pascolo
336	5758	Noasca	Noasca 18	fabbricato rurale
337	5759	Noasca	Noasca 19	pascolo
338	5760	Noasca	Noasca 20	fabbricato rurale
339	5761	Noasca	Noasca 21	pascolo
340	5762	Noasca	Noasca 22	fabbricato rurale
341	5763	Noasca	Noasca 23	pascolo
342	5764	Noasca	Noasca 24	pascolo
343	5765	Noasca	Noasca 25	pascolo
344	5766	Noasca	Noasca 26	fabbricato diruto
345	5767	Noasca	Noasca 27	fabbricato rurale
346	5768	Noasca	Noasca 28	pascolo
347	5769	Noasca	Noasca 29	pascolo
348	5770	Noasca	Noasca 30	fabbricato rurale
349	5771	Noasca	Noasca 31	pascolo
350	5772	Noasca	Noasca 32	fabbricato rurale
351	5773	Noasca	Noasca 33	fabbricato rurale
352	5774	Noasca	Noasca 34	fabbricato rurale
353	5775	Noasca	Noasca 35	fabbricato rurale
354	5776	Noasca	Noasca 36	fabbricato rurale
355	5777	Noasca	Noasca 37	fabbricato rurale
356	5778	Noasca	Noasca 38	bosco ceduo
357	5779	Noasca	Noasca 39	pascolo
358	5780	Noasca	Noasca 40	bosco ceduo
359	5781	Noasca	Noasca 41	pascolo
360	5782	Noasca	Noasca 42	pascolo
361	5783	Noasca	Noasca 43	pascolo
362	5784	Noasca	Noasca 44	pascolo



ENTE PARCO NAZIONALE GRAN PARADISO 

N° progressivo	N° inventario	COMUNE	DENOMINAZIONE	DESTINAZIONE D'USO
363	5785	Noasca	Noasca 45	bosco ceduo
364	5786	Noasca	Noasca 46	bosco ceduo
365	5787	Noasca	Noasca 47	bosco ceduo
366	5788	Noasca	Noasca 48	pascolo
367	5789	Noasca	Noasca 49	pascolo
368	5790	Noasca	Noasca 50	pascolo
369	5791	Noasca	Noasca 51	pascolo
370	5792	Noasca	Noasca 52	pascolo
371	5793	Noasca	Noasca 53	pascolo
372	5794	Noasca	Noasca 54	fabbricato rurale
373	5795	Noasca	Noasca 55	fabbricato rurale
374	5796	Noasca	Noasca 56	fabbricato rurale
375	5797	Noasca	Noasca 57	pascolo
376	5798	Noasca	Noasca 58	pascolo
377	5799	Noasca	Noasca 59	fabbricato rurale
378	5800	Noasca	Noasca 60	fabbricato rurale
379	5801	Noasca	Noasca 61	fabbricato rurale
380	5802	Noasca	Noasca 62	bosco ceduo
381	5803	Noasca	Noasca 63	fabbricato rurale
382	5804	Noasca	Noasca 64	pascolo
383	5805	Noasca	Noasca 65	pascolo
384	5806	Noasca	Noasca 66	fabbricato rurale
385	5807	Noasca	Noasca 67	pascolo
386	5808	Noasca	Noasca 68	pascolo
387	5809	Noasca	Noasca 69	fabbricato rurale
388	5810	Noasca	Noasca 70	pascolo
389	5811	Noasca	Noasca 71	pascolo
390	5812	Noasca	Noasca 72	pascolo
391	5813	Noasca	Noasca 73	pascolo
392	5814	Noasca	Noasca 74	pascolo
393	5815	Noasca	Noasca 75	fabbricato rurale
394	5816	Noasca	Noasca 76	pascolo
395	5817	Noasca	Noasca 77	fabbricato rurale
396	5818	Locana	Locana 1	incolto sterile
397	5819	Locana	Locana 2	stagno
398	5820	Locana	Locana 3	incolto sterile
399	5821	Locana	Locana 4	pascolo
400	5822	Locana	Locana 5	stagno
401	5823	Locana	Locana 6	fabbricato rurale
402	5824	Locana	Locana 7	pascolo
403	5825	Locana	Locana 8	pascolo
404	5826	Locana	Locana 9	pascolo
405	5827	Locana	Locana 10	fabbricato rurale
406	5828	Locana	Locana 11	pascolo
407	5829	Locana	Locana 12	pascolo
408	5830	Locana	Locana 13	pascolo
409	5831	Locana	Locana 14	incolto produttivo
410	5832	Locana	Locana 15	incolto produttivo
411	5833	Locana	Locana 16	incolto sterile
412	5834	Locana	Locana 17	incolto produttivo
413	5835	Locana	Locana 18	fabbricato rurale
414	5836	Locana	Locana 19	pascolo
415	5837	Locana	Locana 20	fabbricato rurale
416	5838	Locana	Locana 21	pascolo
417	5839	Locana	Locana 22	pascolo
418	5840	Locana	Locana 23	pascolo
419	5841	Locana	Locana 24	bosco ceduo
420	5842	Locana	Locana 25	incolto produttivo
421	5843	Locana	Locana 26	incolto sterile
422	5844	Locana	Locana 27	fabbricato rurale
423	5845	Locana	Locana 28	fabbricato rurale
424	5846	Locana	Locana 29	pascolo
425	5847	Locana	Locana 30	incolto produttivo
426	5848	Locana	Locana 31	incolto produttivo
427	5849	Locana	Locana 32	fabbricato rurale
428	5850	Locana	Locana 33	pascolo
429	5851	Locana	Locana 34	pascolo cespugliato
430	5852	Locana	Locana 35	pascolo
431	5853	Locana	Locana 36	pascolo
432	5935	Locana	Locana 37	pascolo
433	5936	Locana	Locana 38	incolto produttivo
434	6036	Valprato Soana	Valprato Soana 17	prato arborato



Ca

ENTE PARCO NAZIONALE GRAN PARADISO **PERSONALE IN SERVIZIO ALLA DATA 31/12/2015**


Dirigente 1

QUALIFICA	DOTAZIONE ORGANICA	POSTI RICOPERTI
C5	1	1
C4	4	3
C3	8	8
C2	0	0
C1	10	10
B3	12	12
B2	1	1
B1	52	44
	88	79

COPIA CONFORME
ALL'ORIGINALE

Aosta, D

28 APR 2016



6.	DENOMINAZIONE	ANNO FINANZIARIO 2016		
		Residui	Competenza (Accertamenti)	Cassa (Riscossioni)
	Avanzo di amministrazione presunto		3.441.408,71	
	Fondo iniziale di cassa presunto			7.782.009,24
101	CENTRO DI RESPONSABILITÀ			
1.011	101 - RESPONSABILE			
	OBIETTIVO 1.1			
	TITOLO I - ENTRATE			
	CORRENTI			
10.111	UNITA' PREVISIONALE 3			
	LIVELLO I - ENTRATE			
101.111	CATEGORIA 1 - ALIQUOTE CONTRIBUTIVE A CARICO DEI DATORI	0,00	0,00	0,00
101.112	CATEGORIA 2 - QUOTE DI PARTECIPAZIONE DEGLI ISCRITTI	0,00	0,00	0,00
	TOTALE	0,00	0,00	0,00
10.112	UNITA' PREVISIONALE 3			
	LIVELLO II - ENTRATE			
101.121	CATEGORIA 1 - TRASFERIMENTI DA PARTE DELLO STATO	163.840,01	6.056.880,89	6.071.426,08
101.122	CATEGORIA 2 - TRASFERIMENTI DA PARTE DELLE REGIONI	264.000,00	34.800,00	44.800,00
101.123	CATEGORIA 3 - TRASFERIMENTI DA PARTE DEI COMUNI E DELLE	59.179,86	24.789,93	0,00
101.124	CATEGORIA 4 - TRASFERIMENTI DA PARTE DI ALTRI ENTI DEL	387.457,88	229.949,17	110.265,30
	TOTALE	874.477,75	6.346.419,99	6.226.491,38
10.113	UNITA' PREVISIONALE 3			
	LIVELLO III - ALTRE ENTRATE			
101.131	CATEGORIA 1 - ENTRATE DERIVANTI DALLA VENDITA DI BENI E	10.022,73	47.696,76	44.093,86
101.132	CATEGORIA 2 - REDDITI E PROVENTI PATRIMONIALI	3.000,00	14.392,55	14.392,49
101.133	CATEGORIA 3 - POSTE CORRETTIVE E COMPENSATIVE DI USCITE	5.070,48	40.680,02	35.057,06
101.134	CATEGORIA 4 - ENTRATE NON CLASSIFICABILI IN ALTRE VOCI	0,00	4.612,28	4.612,28
	TOTALE	18.093,21	107.381,61	98.155,69
	TOTALE ENTRATE CORRENTI CENTRO DI RESP. Responsabile obiettivo 1.1	892.570,96	6.453.801,60	6.324.647,07

TOTALE GENERALE ENTRATE CORRENTI		892.570,96	6.453.801,60	6.324.647,07
		ANNO FINANZIARIO 2016		
CODICE	DENOMINAZIONE	Residui	Competenza (Accertamenti)	Cassa (Riscossioni)
101	CENTRO DI RESPONSABILITÀ 101 - RESPONSABILE OBIETTIVO 1.1			
1.012	TITOLO II - ENTRATE IN CONTO CAPITALE			
10.121	UNITA' PREVISIONALE 3 LIVELLO I - ENTRATE PER ALIENAZIONE DI BENI			
101.211	CATEGORIA 1 - ALIENAZIONE DI IMMOBILI E DIRITTI REALI	0,00	0,00	0,00
101.212	CATEGORIA 2 - ALIENAZIONE DI IMMOBILIZZAZIONI TECNICHE	2.562,00	0,00	2.562,00
101.213	CATEGORIA 3 - REALIZZO DI VALORI MOBILIARI	0,00	0,00	0,00
101.214	CATEGORIA 4 - RISCOSSIONE DI CREDITI	0,00	0,00	0,00
	TOTALE	2.562,00	0,00	2.562,00
10.122	UNITA' PREVISIONALE 3 LIVELLO II - ENTRATE DERIVANTI DA			
101.221	CATEGORIA 1 - TRASFERIMENTI DALLO STATO	550.813,00	640.000,00	348.565,00
101.222	CATEGORIA 2 - TRASFERIMENTI DALLE REGIONI	562.324,01	0,00	0,00
101.223	CATEGORIA 3 - TRASFERIMENTI DA COMUNI E PROVINCE	0,00	0,00	0,00
101.224	CATEGORIA 4 - TRASFERIMENTI DA ALTRI ENTI DEL SETTORE	288.122,76	66.000,00	347.000,00
	TOTALE	1.401.259,77	706.000,00	695.565,00
10.123	UNITA' PREVISIONALE 3 LIVELLO III - ACCENSIONE DI PRESTITI			
101.231	CATEGORIA 1 - ASSUNZIONE DI MUTUI	0,00	0,00	0,00
101.232	CATEGORIA 2 - ASSUNZIONE DI ALTRI DEBITI FINANZIARI	0,00	0,00	0,00
101.233	CATEGORIA 3 - EMISSIONE DI OBBLIGAZIONI	0,00	0,00	0,00
	TOTALE	0,00	0,00	0,00
	TOTALE ENTRATE IN CONTO obiettivo 1.1	1.403.821,77	706.000,00	698.127,00

101	TOTALE GENERALE ENTRATE IN CONTO CAPITALE CENTRO DI RESPONSABILITÀ 101 - RESPONSABILE OBIETTIVO 1.1	1.403.821,77	706.000,00	698.127,00
		ANNO FINANZIARIO 2016		
CODICE	DENOMINAZIONE	Residui	Competenza (Accertamenti)	Cassa (Riscossioni)
101.4	TITOLO IV - PARTITE DI GIRO			
101.4.1	UNITA' PREVISIONALE 3			
101.4.1.1	LIVELLO I - ENTRATE AVENTI NATURA DI PARTITE CATEGORIA 1 - ENTRATI AVENTI NATURA DI PARTITE DI GIRO	0,00	820.454,80	820.454,80
	TOTALE	0,00	820.454,80	820.454,80
	TOTALE ENTRATE PARTITE DI GIRO CENTRO DI RESP. Responsabile obiettivo 1.1	0,00	820.454,80	820.454,80
	TOTALE GENERALE ENTRATE GESTIONI SPECIALI E PARTITE DI GIRO			
	Riepilogo dei titoli	892.570,96	6.453.801,60	6.324.647,07
	Riepilogo dei titoli Centro di responsabilità amm.va	1.403.821,77	706.000,00	698.127,00
	"Responsabile obiettivo Titolo I Titolo II Titolo IV Totale delle entrate Centro di responsabilità amm.va	0,00	820.454,80	820.454,80
	"Responsabile obiettivo 1.1"	2.296.392,73	7.980.256,40	7.843.228,87
	Riepilogo delle entrate di tutti i Centri di responsabilità amm.va	892.570,96	6.453.801,60	6.324.647,07
	TITOLO I Titolo II Titolo IV	1.403.821,77	706.000,00	698.127,00
	TOTALE	0,00	820.454,80	820.454,80
	Avanzo di amministrazione utilizzato	2.296.392,73	7.980.256,40	7.843.228,87
	TOTALE GENERALE DELLE ENTRATE	2.296.392,73	11.421.665,11	15.625.238,11
		ANNO FINANZIARIO 2016		
CODICE	DENOMINAZIONE	Residui	Competenza (Impegni)	Cassa (Pagamenti)
	Disavanzo di amministrazione presunto		0,00	
101	CENTRO DI RESPONSABILITÀ 101 - RESPONSABILE OBIETTIVO 1.1			
1.011	TITOLO I - SPESE CORRENTI			
10.111	UNITA' PREVISIONALE 3 LIVELLO I - FUNZIONAMENTO			
101.111	CATEGORIA 1 - USCITE PER GLI ORGANI DELL'ENTE	3.318,45	46.041,36	46.288,64

101.112	CATEGORIA 2 - ONERI PER IL PERSONALE IN ATTIVITA' DI	218.777,73	3.905.116,38	3.691.956,21
101.113	CATEGORIA 3 - USCITE PER L'ACQUISTO DI BENI DI CONSUMO E	261.980,73	735.086,30	677.927,51
	TOTALE	484.076,91	4.686.244,04	4.416.172,36
10.112	UNITA' PREVISIONALE 3 LIVELLO II - INTERVENTI DIVERSI			
101.121	CATEGORIA 1 - USCITE PER PRESTAZIONI ISTITUZIONALI	1.348.579,74	1.186.640,49	1.208.092,59
101.122	CATEGORIA 2 - TRASFERIMENTI PASSIVI	0,00	67.115,51	67.115,51
101.123	CATEGORIA 3 - ONERI FINANZIARI	0,00	0,00	0,00
101.124	CATEGORIA 4 - ONERI TRIBUTARI	770,41	65.075,58	62.850,19
101.125	CATEGORIA 5 - POSTE CORRETTIVE E COMPENSATIVE DI	0,00	282,25	30,00
101.126	CATEGORIA 6 - USCITE NON CLASSIFICABILI IN ALTRE VOCI	26.352,00	429,10	26.781,10
	TOTALE	1.375.702,15	1.319.542,93	1.364.869,39
10.114	UNITA' PREVISIONALE 3 LIVELLO IV - TRATTAMENTI DI QUIESCENZA,			
101.141	CATEGORIA 1 - ONERI PER IL PERSONALE IN QUIESCENZA	0,00	0,00	0,00
101.142	CATEGORIA 2 - ACCANTONAMENTO AL TRATTAMENTO DI FINE	0,00	0,00	0,00
	TOTALE	0,00	0,00	0,00
10.115	UNITA' PREVISIONALE 3 LIVELLO V - ACCANTONAMENTI A FONDI RISCHI			
101.151	CATEGORIA 1 - ACCANTONAMENTI A FONDI RISCHI ED ONERI	0,00	0,00	0,00
	TOTALE	0,00	0,00	0,00
	TOTALE USCITE CORRENTI CENTRO DI RESP. Responsabile obiettivo 1.1	1.859.779,06	6.005.786,97	5.781.041,75
		ANNO FINANZIARIO 2016		
		Residui	Competenza (Impegni)	Cassa (Pagamenti)
CODICE	DENOMINAZIONE			
	TOTALE GENERALE USCITE CORRENTI CENTRO DI RESPONSABILITÀ 101 - RESPONSABILE OBIETTIVO 1.1	1.859.779,06	6.005.786,97	5.781.041,75
101				

1.012	TITOLO II - SPESE IN CONTO CAPITALE			
10.121	UNITA' PREVISIONALE 3 LIVELLO I - INVESTIMENTI			
101.211	CATEGORIA 1 - ACQUISIZIONE DI BENI DI USO DUREVOLE ED	4.758.486,19	846.583,11	392.088,69
101.212	CATEGORIA 2 - ACQUISIZIONI DI IMMOBILIZZAZIONI TECNICHE	33.982,43	233.521,79	44.302,33
101.213	CATEGORIA 3 - PARTECIPAZIONI E ACQUISTO DI VALORI	0,00	0,00	0,00
101.214	CATEGORIA 4 - CONCESSIONI DI CREDITI ED ANTICIPAZIONI	0,00	0,00	0,00
101.215	CATEGORIA 5 - INDENNITÀ DI ANZIANITÀ E SIMILARI AL	318,07	67.605,91	66.146,30
	TOTALE	4.792.786,69	1.147.710,81	502.537,32
	TOTALE USCITE IN CONTO obiettivo 1.1	4.792.786,69	1.147.710,81	502.537,32
	TOTALE GENERALE USCITE IN CONTO CAPITALE	4.792.786,69	1.147.710,81	502.537,32
101	CENTRO DI RESPONSABILITÀ 101 - RESPONSABILE OBIETTIVO 1.1			
1.014	TITOLO IV - PARTITE DI GIRO			
10.141	UNITA' PREVISIONALE 3 LIVELLO I - SPESE AVENTI NATURA DI PARTITE DI			
101.411	CATEGORIA 1 - USCITE AVENTI NATURA DI PARTITE DI GIRO	6,88	820.454,80	820.454,80
	TOTALE	6,88	820.454,80	820.454,80
	TOTALE USCITE PARTITE DI GIRO CENTRO DI RESP. Responsabile obiettivo 11	6,88	820.454,80	820.454,80
	TOTALE GENERALE USCITE PER PARTITE DI GIRO E GESTIONI SPECIALI	6,88	820.454,80	820.454,80
	Riepilogo dei titoli			
		ANNO FINANZIARIO 2016		
		Residui	Competenza (Impegni)	Cassa (Pagamenti)
CODICE	DENOMINAZIONE			

	Riepilogo dei titoli Centro di responsabilità amm.va			
	"Responsabile obiettivo	1.859.779,06	6.005.786,97	5.781.041,75
	Titolo I Titolo II Titolo IV	4.792.786,69	1.147.710,81	502.537,32
	Totale delle uscite Centro di responsabilità amm.va	6,88	820.454,80	820.454,80
	"Responsabile obiettivo 1.1"			
	Riepilogo delle uscite di tutti i Centri di responsabilità amm.va	6.652.572,63	7.973.952,58	7.104.033,87
	Titolo I Titolo II Titolo IV			
	TOTALE	1.859.779,06	6.005.786,97	5.781.041,75
	Disavanzo di amministrazione	4.792.786,69	1.147.710,81	502.537,32
	TOTALE GENERALE DELLE SPESE	6,88	820.454,80	820.454,80
		6.652.572,63	7.973.952,58	7.104.033,87
			0,00	
		6.652.572,63	7.973.952,58	7.104.033,87

ANNO FINANZIARIO 2015		
Residui	Competenza (Accertamenti)	Cassa (Riscossioni)
	0,00	
		0,00
0,00	0,00	0,00
0,00	0,00	0,00
0,00	0,00	0,00
18.840,01	6.732.341,98	6.587.341,98
552.294,67	34.800,00	313.439,23
41.390,63	24.789,93	0,00
403.929,38	270.708,00	287.179,50
1.016.454,69	7.062.639,91	7.187.960,71
9.869,24	34.670,27	33.548,99
4.085,67	16.938,78	16.938,78
8.686,60	44.162,01	47.132,24
0,00	1.908,01	1.908,01
22.641,51	97.679,07	99.528,02
1.039.096,20	7.160.318,98	7.287.488,73

1.039.096,20	7.160.318,98	7.287.488,73
ANNO FINANZIARIO 2015		
Residui	Competenza (Accertamenti)	Cassa (Riscossioni)
0,00	0,00	0,00
0,00	11.873,00	9.311,00
0,00	0,00	0,00
0,00	0,00	0,00
0,00	11.873,00	9.311,00
266.956,00	500.000,00	216.143,00
609.322,01	0,00	46.998,00
0,00	0,00	0,00
223.122,76	65.000,00	0,00
1.099.400,77	565.000,00	263.141,00
0,00	0,00	0,00
0,00	0,00	0,00
0,00	0,00	0,00
0,00	0,00	0,00
1.099.400,77	576.873,00	272.452,00

1.099.400,77	576.873,00	272.452,00
ANNO FINANZIARIO 2015		
Residui	Competenza (Accertamenti)	Cassa (Riscossioni)
0,00	834.191,84	834.191,84
0,00	834.191,84	834.191,84
0,00	834.191,84	834.191,84
0,00	834.191,84	834.191,84
1.039.096,20	7.160.318,98	7.287.488,73
1.099.400,77	576.873,00	272.452,00
0,00	834.191,84	834.191,84
2.138.496,97	8.571.383,82	8.394.132,57
1.039.096,20	7.160.318,98	7.287.488,73
1.099.400,77	576.873,00	272.452,00
0,00	834.191,84	834.191,84
2.138.496,97	8.571.383,82	8.394.132,57
2.138.496,97	11.097.225,08	8.394.132,57
ANNO FINANZIARIO 2015		
Residui	Competenza (Impegni)	Cassa (Pagamenti)
	0,00	
1.046,06	49.318,89	46.592,87

236.191,07	3.745.018,94	3.691.161,41
190.358,56	732.965,78	643.256,26
427.595,69	4.527.303,61	4.381.010,54
1.284.393,61	1.354.096,25	1.277.622,49
0,00	67.115,51	67.115,51
0,00	0,00	0,00
419,76	72.758,00	72.407,35
0,00	675,95	675,95
0,00	27.023,00	671,00
1.284.813,37	1.521.668,71	1.418.492,30
0,00	0,00	0,00
0,00	0,00	0,00
0,00	0,00	0,00
0,00	0,00	0,00
0,00	0,00	0,00
1.712.409,06	6.048.972,32	5.799.502,84
ANNO FINANZIARIO 2015		
Residui	Competenza (Impegni)	Cassa (Pagamenti)
1.712.409,06	6.048.972,32	5.799.502,84

5.178.120,02	693.707,29	1.085.551,54
15.799,55	83.235,33	64.703,53
0,00	0,00	0,00
0,00	0,00	0,00
0,00	106.592,08	106.274,01
5.193.919,57	883.534,70	1.256.529,08
5.193.919,57	883.534,70	1.256.529,08
5.193.919,57	883.534,70	1.256.529,08
2,18	834.191,84	834.187,14
2,18	834.191,84	834.187,14
2,18	834.191,84	834.187,14
2,18	834.191,84	834.187,14
ANNO FINANZIARIO 2015		
Residui	Competenza (Impegni)	Cassa (Pagamenti)

1.712.409,06 5.193.919,57 2,18	6.048.972,32 883.534,70 834.191,84	5.799.502,84 1.256.529,08 834.187,14
6.906.330,81	7.766.698,86	7.890.219,06
1.712.409,06 5.193.919,57 2,18	6.048.972,32 883.534,70 834.191,84	5.799.502,84 1.256.529,08 834.187,14
6.906.330,81	7.766.698,86	7.890.219,06
6.906.330,81	0,00 7.766.698,86	7.890.219,06

TABELLA DI RACCORDO TRA I CA**PARTE I ENTRATE**

codice piano dei conti integrato (DPR 132/2013)	capitolo
E.2.01.01.01.001	101.1.2.1.03010
E.2.01.01.01.001	101.1.2.1.03015
E.2.01.01.01.001	101.1.2.1.03030
E.2.01.01.01.001	101.1.2.1.03040
E.2.01.01.01.001	101.1.2.1.03050
E.2.01.01.01.001	101.1.2.1.03080
E.2.01.01.02.001	101.1.2.2.04010
E.2.01.01.02.001	101.1.2.2.04040
E.2.01.01.02.001	101.1.2.2.04060
E.2.01.01.02.001	101.1.2.2.04090
E.2.01.01.02.001	101.1.2.2.04110
E.2.01.01.02.001	101.1.2.2.04120
E.2.01.01.02.002	101.1.2.3.05010
E.2.01.01.02.002	101.1.2.3.05030
E.2.01.01.02.007	101.1.2.4.06110
E.2.01.01.02.008	101.1.2.4.06120
E.2.01.03.02.999	101.1.2.4.06060
E.2.01.05.01.999	101.1.2.4.06090
E.2.01.05.01.999	101.1.2.4.06140
E.2.01.05.01.999	101.1.2.4.06160
E.2.01.05.02.001	101.1.2.4.06130
E.2.01.05.02.001	101.1.2.4.06170
E.3.01.01.01.000	101.1.3.1.07020
E.3.01.01.01.000	101.1.3.1.07040
E.3.01.01.01.003	101.1.3.1.07060
E.3.01.01.01.999	101.1.3.1.07010
E.3.01.02.01.999	101.1.3.1.07030
E.3.01.02.01.999	101.1.3.4.10030
E.3.01.03.02.002	101.1.3.2.08010
E.3.03.03.03.001	101.1.3.2.08030
E.3.05.01.01.000	101.1.3.3.09020
E.3.05.02.03.001	101.1.3.3.09040
E.3.05.99.99.999	101.1.3.1.07050
E.3.05.99.99.999	101.1.3.3.09010

PITOLI DEL DPR 97/2003 E IL CODICE DEL PIANO DEI CONTI INTEGRATO DPR 132/2013 - anno 2016

descrizione	residui all'inizio dell'esercizio
CONTRIBUTO DEL MINISTERO DELL'AMBIENTE	0,00
CONTRIBUTO MINISTERO AMBIENTE (CAP. 1551)	125.000,00
CONTRIBUTO DEL MINISTERO DELL'AMBIENTE E DELLA TUTELA DEL TERRITORIO	0,00
CONTRIBUTO STRAORDINARIO DI CUI ALLA L. 244 DEL 24/12/2007 C. 337 E 338 ART. 2 RIDETERMINAZIONE PIANTA ORGANICA	0,00
CONTRIBUTO CINQUE PER MILLE	18.840,01
CONTRIBUTO MINISTERO DELL'AMBIENTE PER EXPO 2015	20.000,00
CONTRIBUTO DELLA REGIONE AUTONOMA VALLE D'AOSTA	0,00
CONTRIBUTO REGIONE PIEMONTE PER L'INIZIATIVA "A PIEDI TRA LE NUVOLE"	0,00
CONTRIBUTO DELLA REGIONE PIEMONTE PER INTERVENTI DI RIPRISTINO, VALORIZZ. AMBIENTALE E SUPPORTO ALLE	254.000,00
CONTRIBUTO R.A.V.A. PER CERTIFICAZIONE EMAS	0,00
CONTRIBUTO R.A.V.A. PER GESTIONE G.A. PARADISIA	10.000,00
CONTRIBUTO DELLA REGIONE PIEMONTE PSR 2007-2013	0,00
CONTRIBUTO DELLA REGIONE PIEMONTE PSR 2007-2013	59.179,86
CONTRIBUTO DELLA PROVINCIA DI TORINO	0,00
CONTRIBUTO DELLA PROVINCIA DI TORINO PER LA GESTIONE DELLA FUCINA DEL RAME	0,00
CONTRIBUTO CAMERA DI COMMERCIO, INDUSTRIA, AGRICOLTURA E ARTIGIANATO DI TORINO	0,00
CONTRIBUTO UNIVERSITA' DEGLI STUDI DELL'INSUBRIA, SEDE DI VARESE	2.000,00
CONTRIBUTO DEL GRUPPO TORINESE TRASPORTI (G.T.I.) PER IL PROGETTO "A PIEDI TRA LE NUVOLE"	0,00
CONTRIBUTO PROGETTO "ACQWA" DA PARTE DELLA COMUNITA' EUROPEA	334,50
CONTRIBUTO PROGETTO LIFE BIOAQUAE	0,00
CONTRIBUTO E-PHENO	15.670,13
CONTRIBUTO INTERREG ITALIA SVIZZERA "GREAT" - GRANDI ERBIVORI NEGLI ECOSISTEMI ALPINI IN TRASFORMAZIONE	369.155,00
CONTRIBUTO MINISTERO DELL'AMBIENTE SVIZZERO PER IL PROGETTO DI RICERCA SULLA DISTRIBUZIONE DELLO	298,25
RICAVI DALLA VENDITA DI PUBBLICAZIONI E ARTICOLI COMMERCIALI	7.264,43
REALIZZI PER CESSIONI DI MATERIALE FUORI USO	0,00
PROVENTI DERIVANTI DALLA VENDITA DI ANIMALI, TROFEI E CARCASSE	0,00
PROVENTI DAL MARCHIO DEL PARCO	1.450,00
PROVENTI DERIVATI DALLA PRESTAZIONE DI SERVIZI	350,00
TASSE CONCURSUALI	0,00
AFFITTO IMMOBILI	3.000,00
INTERESSI ATTIVI SU MUTUI, DEPOSITI, ECC.	0,00
INDENNIZI ED ASSICURAZIONI	0,00
RIMBORSO ONERI SOSTENUTI PER ACCERTAMENTI MEDICO LEGALI	0,00
ALTRI PROVENTI	958,30
RECUPERI E RIMBORSI DIVERSI	2.196,48

competenza (accertamenti)	cassa (riscossioni)
5.510.058,74	5.510.058,74
125.000,00	125.000,00
301.208,45	301.208,45
91.951,22	91.951,22
24.000,00	18.545,19
4.662,48	24.662,48
24.800,00	24.800,00
0,00	0,00
0,00	0,00
0,00	0,00
10.000,00	20.000,00
0,00	0,00
24.789,93	0,00
0,00	0,00
49.996,00	49.996,00
0,00	0,00
0,00	0,00
0,00	0,00
135.354,00	0,00
44.599,17	60.269,30
0,00	0,00
0,00	0,00
29.118,61	25.702,44
0,00	0,00
1.818,86	1.818,86
1.872,00	2.322,00
0,00	0,00
0,00	0,00
14.387,90	14.387,90
4,65	4,59
1.563,17	0,00
2.210,53	2.210,53
14.887,29	14.250,56
16.575,72	12.515,93

E.3.05.99.99.999	101.1.3.3.09030
E.3.05.99.99.999	101.1.3.4.10010
E.4.02.01.01.001	101.2.2.1.15010
E.4.02.01.01.001	101.2.2.1.15020
E.4.02.01.01.001	101.2.2.1.15060
E.4.02.01.01.001	101.2.2.1.15070
E.4.02.01.02.001	101.2.2.2.16020
E.4.02.01.02.001	101.2.2.2.16030
E.4.02.01.02.001	101.2.2.2.16050
E.4.02.01.02.001	101.2.2.2.16060
E.4.02.01.03.999	101.2.2.4.18030
E.4.02.03.03.999	101.2.2.4.18010
E.4.02.03.03.999	101.2.2.4.18020
E.4.04.01.01.001	101.2.1.2.12040
E.4.04.01.03.001	101.2.1.2.12010
E.4.04.01.05.001	101.2.1.2.12020
E.5.04.03.99.999	101.2.1.4.14030
E.9.01.02.01.001	101.4.1.1.22010
E.9.01.02.02.001	101.4.1.1.22020
E.9.01.03.01.001	101.4.1.1.22030
E.9.01.99.03.001	101.4.1.1.22060
E.9.02.04.02.001	101.4.1.1.22050
E.9.02.99.99.999	101.4.1.1.22040

TABELLA DI RACCORDO TRA I CA
PARTE II SPESE

codice piano dei conti integrato (DPR 132/2013)	capitolo
U.1.01.01.01.001	101.1.1.2.02015
U.1.01.01.01.001	101.1.1.2.02020
U.1.01.01.01.002	101.1.1.2.02010
U.1.01.01.01.003	101.1.1.2.02033
U.1.01.01.01.004	101.1.1.2.02025
U.1.01.01.01.004	101.1.1.2.02030
U.1.01.01.01.006	101.1.1.2.02040
U.1.01.01.01.008	101.1.1.2.02035

CONCORSI NELLE SPESE	2.874,00
ENTRATE NON CLASSIFICABILI: PROVENTI PER CONCILIAZIONI ECC.	0,00
FINANZIAMENTO MINISTERO DELL'AMBIENTE PER SPESE IN CONTO CAPITALE	550.813,00
CONTRIBUTO STRAORDINARIO DEL MINISTERO DELL'AMBIENTE E DELLA TUTELA DEL TERRITORIO PER ACQUISTO	0,00
CONTRIBUTO MINISTERO DELL'AMBIENTE PER SEDE ENTE PARCO	0,00
CONTRIBUTO MINISTERO DELL'AMBIENTE PER RESTAURO BORGATA "FUCINA DEL RAME" E CENTRO "L'UOMO E I COLTIVI"	0,00
CONTRIBUTO REGIONE PIEMONTE PER INTERVENTI MATERIALI DI COMPLETAMENTO NEI CENTRI VISITA E PUNTI	500.000,00
CONTRIBUTO "ASSE II REGIONE PIEMONTE" PER PROGETTO INTEGRATO DI SVILUPPO TURISTICO VALLI ORCO E SOANA	0,00
CONTRIBUTO DELLA REGIONE PIEMONTE PER IL PROGETTO "GIROPARCO"	3.576,51
CONTRIBUTO REGIONE VDA PER IL PROGETTO "FONDO AREE SOTTOSVILUPPATE (FAS) GIROPARCHI"	58.747,50
TRASFERIMENTO DALL'INPDAP DELL'INDENNITA' DI ANZIANITA' PER MOBILITA'	0,00
CONTRIBUTO STRAORDINARIO DA PARTE DI ENTI, ISTITUTI DI CREDITO, FEDERAZIONI, SOCIETA', ECC.	238.122,76
CONTRIBUTO COMPAGNIA DI SAN PAOLO PER IL PROGETTO "L'UOMO E I COLTIVI"	50.000,00
ALIENAZIONE AUTOMEZZI	2.562,00
ALIENAZIONE BENI MOBILI, ARREDI E MACCHINE D'UFFICIO	0,00
ALIENAZIONE STRUMENTI SCIENTIFICI ED ATTREZZATURE TECNICHE	0,00
RITIRO DI DEPOSITI A CAUZIONE	0,00
RITENUTE ERARIALI	0,00
RITENUTE PREVIDENZIALI ED ASSISTENZIALI	0,00
RITENUTE DIVERSE	0,00
RECUPERO ANTICIPAZIONI FONDO ECONOMATO	0,00
DEPOSITI CAUZIONALI DA TERZI	0,00
TRATTENUTE PER CONTO TERZI	0,00
totale	2.296.392,73

PITOLI DEL DPR 97/2003 E IL CODICE DEL PIANO DEI CONTI INTEGRATO DPR 132/2013 - anno 2016

descrizione	residui all'inizio dell'esercizio
COMPENSO ARRETRATI	0,00
FONDO PER RINNOVI CONTRATTUALI	0,00
STIPENDI ED ALTRI ASSEGNI FISSI AL PERSONALE A TEMPO INDETERMINATO	2.830,23
LAVORO STRAORDINARIO	0,00
COMPENSI PER INDENNITA' DI CARATTERE ISTITUZIONALE AL CORPO DI SORVEGLIANZA	0,00
COMPENSI PER INCENTIVI E TURNI	87.225,43
STIPENDI ED ALTRI ASSEGNI FISSI AL PERSONALE A TEMPO DETERMINATO	0,00
COMPENSO INCENTIVANTE DIREZIONE	61.974,74

20.330,60	20.330,60
4.612,28	4.612,28
500.000,00	208.565,00
140.000,00	140.000,00
0,00	0,00
0,00	0,00
0,00	0,00
0,00	0,00
0,00	0,00
0,00	0,00
0,00	0,00
0,00	0,00
0,00	0,00
66.000,00	302.000,00
0,00	45.000,00
0,00	2.562,00
0,00	0,00
0,00	0,00
0,00	0,00
517.014,71	517.014,71
243.923,61	243.923,61
35.258,85	35.258,85
10.000,00	10.000,00
0,00	0,00
14.257,63	14.257,63
7.980.256,40	7.843.228,87

competenza (impegni)	cassa (pagamenti)
0,00	0,00
10.765,88	0,00
2.253.985,99	2.178.799,08
35.826,30	26.625,56
92.603,91	76.901,17
278.919,84	223.125,95
80.245,87	80.245,87
12.911,40	49.063,34

U.1.01.01.02.002	101.1.1.2.02120
U.1.01.01.02.999	101.1.1.2.02130
U.1.01.02.01.001	101.1.1.2.02080
U.1.01.02.01.001	101.1.1.2.02090
U.1.01.02.02.001	101.1.1.2.02013
U.1.01.02.02.003	101.1.4.2.10030
U.1.01.02.02.003	101.2.1.5.15010
U.1.01.02.02.004	101.1.4.1.03010
U.1.02.01.01.001	101.1.2.4.08010
U.1.02.01.02.001	101.1.2.4.08015
U.1.02.01.06.001	101.1.2.4.08030
U.1.02.01.09.001	101.1.2.4.08035
U.1.02.01.10.001	101.1.2.4.08013
U.1.02.01.11.001	101.1.2.4.08040
U.1.02.01.99.999	101.1.2.4.08045
U.1.03.01.01.002	101.1.1.3.04070
U.1.03.01.02.001	101.1.1.3.04090
U.1.03.01.02.002	101.1.1.3.04110
U.1.03.01.02.004	101.1.1.3.04210
U.1.03.01.02.007	101.1.1.3.04100
U.1.03.01.02.009	101.1.1.3.04220
U.1.03.01.02.011	101.1.1.3.04260
U.1.03.02.01.001	101.1.1.1.01010
U.1.03.02.01.001	101.1.1.1.01020
U.1.03.02.01.001	101.1.1.1.01060
U.1.03.02.01.001	101.1.1.1.01070
U.1.03.02.01.002	101.1.1.1.01050
U.1.03.02.01.008	101.1.1.1.01030
U.1.03.02.01.008	101.1.1.1.01040
U.1.03.02.01.008	101.1.1.1.01080
U.1.03.02.02.001	101.1.1.2.02070
U.1.03.02.02.002	101.1.1.2.02050
U.1.03.02.02.002	101.1.1.2.02055
U.1.03.02.02.002	101.1.1.2.02060
U.1.03.02.02.004	101.1.1.3.04240

SERVIZI SOCIALI A FAVORE DEL PERSONALE - BUONI PASTO/MENSA	21.808,46
ALTRI SERVIZI SOCIALI A FAVORE DEL PERSONALE	0,00
ONERI PREVIDENZIALI E ASSISTENZIALI A CARICO DELL'ENTE	35.138,04
ALTRI ONERI SOCIALI A CARICO DELL'ENTE (INAIL, ECC.)	0,00
ASSEGNI FAMILIARI	0,00
ACCANTONAMENTO QUOTA INDENNITA' DI ANZIANITA'	0,00
INDENNITA' DI ANZIANITA' AL PERSONALE CESSATO DAL SERVIZIO	318,07
PENSIONI A CARICO DELL'ENTE	0,00
IMPOSTA REGIONALE SULLE ATTIVITA' PRODUTTIVE (IRAP)	770,41
IMPOSTE DI REGISTRO E DI BOLLO	0,00
TASSA E/O TARIFFA SMALTIMENTO RIFIUTI SOLIDI URBANI	0,00
TASSA DI CIRCOLAZIONE DEI VEICOLI A MOTORE (TASSA AUTOMOBILISTICA)	0,00
IMPOSTA SUL REDDITO DELLE SOCIETA' (IRES ex IRPEG)	0,00
IMPOSTA COMUNALE SUGLI IMMOBILI (ICI)	0,00
IMPOSTE, TASSE E PROVENTI ASSIMILATI A CARICO DELL'ENTE N.A.C.	0,00
SPESE PER L'ACQUISTO DI PUBBLICAZIONI A USO UFFICIO	0,00
SPESE PER L'ACQUISTO DI MATERIALE DI CONSUMO ECONOMATO	3.422,88
SPESE DI ESERCIZIO AUTOMEZZI E CARBURANTE	2.294,96
SPESE PER ACQUISTO VESTIARIO, DIVISE E CAPI DI EQUIPAGGIAMENTO	31.933,79
SPESE PER L'ACQUISTO DI MATERIALE DI CONSUMO DI CARATTERE TECNICO	0,00
SPESE DI RAPPRESENTANZA	0,00
SPESE PER VIVERI DI EMERGENZA PER STRUTTURE IN ALTA QUOTA	0,01
COMPENSI AL PRESIDENTE	0,00
COMPENSI AI COMPONENTI DEL CONSIGLIO DIRETTIVO	0,00
GETTONI DI PRESENZA AL PRESIDENTE	0,00
GETTONI DI PRESENZA AI COMPONENTI DEL CONSIGLIO DI AMMINISTRAZIONE	0,00
INDENNIT DI RIMBORSO SPESE MISSIONI AGLI ORGANI ISTITUZIONALI	1.086,45
COMPENSO AI COMPONENTI AL COLLEGIO DEI REVISORI DEI CONTI	0,00
COMPENSI AI COMPONENTI DELL'ORGANISMO INDIPENDENTE DI VALUTAZIONE	2.232,00
SPESE CORRENTI PER FUNZIONAMENTO COMUNITA' DEL PARCO	0,00
INDENNIT E RIMBORSO SPESE DI TRASPORTO PER TRASFERIMENTI	0,00
INDENNIT E RIMBORSO SPESE DI TRASPORTO MISSIONI DI CARATTERE ISPETTIVO E OBBLIGATORIO	997,98
INDENNIT E RIMBORSO SPESE DI TRASPORTO MISSIONI	62,60
INDENNIT E RIMBORSO SPESE PER MISSIONI ALL'ESTERO	0,00
SPESE PUBBLICITARIE	0,00

85.122,25	81.416,65
0,00	0,00
898.500,00	866.512,43
90.000,00	67.994,76
30.000,00	13.134,10
0,00	0,00
67.605,91	66.146,30
0,00	0,00
2.500,00	2.864,40
2.278,32	2.211,32
11.300,00	9.894,21
2.960,01	2.960,01
10.728,00	10.728,00
27.217,81	27.217,81
8.091,44	6.974,44
2.826,39	2.826,39
8.382,84	10.188,05
60.000,00	60.371,83
84.742,50	90.217,96
1.647,85	1.521,82
0,00	0,00
1.850,77	1.850,77
26.972,28	26.972,28
0,00	0,00
0,00	0,00
0,00	0,00
12.236,12	12.551,51
4.600,96	4.600,96
2.232,00	2.163,89
0,00	0,00
0,00	0,00
9.150,40	9.492,87
2.561,28	2.119,57
0,00	0,00
0,00	0,00

U.1.03.02.02.999	101.1.1.3.04170
U.1.03.02.02.999	101.1.1.3.04270
U.1.03.02.04.004	101.1.1.2.02100
U.1.03.02.04.999	101.1.1.2.02110
U.1.03.02.05.001	101.1.1.3.04060
U.1.03.02.05.002	101.1.1.3.04063
U.1.03.02.05.004	101.1.1.3.04020
U.1.03.02.05.005	101.1.1.3.04015
U.1.03.02.05.006	101.1.1.3.04025
U.1.03.02.05.007	101.1.1.3.04040
U.1.03.02.05.999	101.1.1.3.04030
U.1.03.02.07.001	101.1.1.3.04010
U.1.03.02.07.006	101.1.1.3.04140
U.1.03.02.09.001	101.1.1.3.04115
U.1.03.02.09.006	101.1.1.3.04120
U.1.03.02.09.008	101.1.1.3.04130
U.1.03.02.09.012	101.1.1.3.04250
U.1.03.02.10.001	101.1.1.3.04180
U.1.03.02.10.002	101.1.1.3.04190
U.1.03.02.13.001	101.1.1.3.04042
U.1.03.02.13.002	101.1.1.3.04044
U.1.03.02.13.003	101.1.1.3.04230
U.1.03.02.13.004	101.1.1.3.04080
U.1.03.02.13.006	101.1.1.3.04046
U.1.03.02.13.999	101.1.1.3.04160
U.1.03.02.16.002	101.1.1.3.04065
U.1.03.02.18.001	101.1.1.2.02140
U.1.03.02.18.001	101.1.1.3.04200
U.1.04.01.01.020	101.1.2.2.06010
U.1.04.01.01.020	101.1.2.2.06020
U.1.04.01.01.020	101.1.2.2.06030
U.1.04.01.01.020	101.1.2.2.06040
U.1.04.01.01.020	101.1.2.2.06050
U.1.09.99.05.001	101.1.2.5.09010
U.1.10.01.01.001	101.1.5.1.10020

SPESE PER L'ATTIVITA' DIVULGATIVA	0,00
SPESE PER RELAZIONI PUBBLICHE, CONVEGNI E MOSTRE	0,00
SPESE CORSI DI FORMAZIONE OBBLIGATORI E RELATIVI ALLA SICUREZZA	2.494,25
SPESE PER LA FORMAZIONE	350,00
SPESE TELEFONIA FISSA E DATI	7.540,39
SPESE TELEFONIA MOBILE	0,00
SPESE PER ENERGIA ELETTRICA	18.289,94
SPESE PER ACQUA	1.057,78
SPESE PER GAS USO DOMESTICO	1.203,89
SPESE DI CONDOMINIO	12.241,90
SPESE PER IL RISCALDAMENTO	32.430,76
FITTI PASSIVI ED ONERI LOCATIVI	7.048,24
SPESE PER ELABORAZIONE DATI, ACQUISTO SOFTWARE	12.264,21
MANUTENZIONE E RIPARAZIONE AUTOMEZZI	10.139,41
MANUTENZIONE E RIPARAZIONE MOBILI E MACCHINE D'UFFICIO, CALCOLATORI, ATTREZZATURE, IMPIANTI RADIO	24.408,80
MANUTENZIONE, RIPARAZIONE ED ADATTAMENTO LOCALI E RELATIVI IMPIANTI TECNOLOGICI	44.650,92
MANUTENZIONE SENTIERI	0,00
CORRISPETTIVI PER PRESTAZIONI PROFESSIONALI E INCARICHI SPECIALI	32.637,29
SPESE PER CONCORSI, FUNZIONAMENTO COMMISSIONI, COMITATI, ECC.	0,00
SERVIZI DI SOVRVEGLIANZA E CUSTODIA	0,00
SERVIZI DI PULIZIA E LAVANDERIA	0,00
SPESE PER TRASPORTO DI MATERIALI VARI	365,81
SPESE PER STAMPA ANNALI, MONOGRAFIE, BOLLETTINI, ESTRATTI, SPESE CARTOGRAFICHE, ECC.	0,00
RIMOZIONE E SMALTIMENTO DI RIFIUTI TOSSICO-NOCVI E DI ALTRI MATERIALI	0,00
SPESE PER SERVIZI	19.990,05
SPESE POSTALI, BANCARIE, TELEGRAFICHE, SPEDIZIONI E SVINCOLI	59,70
SPESE PER LA SICUREZZA E PER LE VISITE MEDICHE DEI DIPENDENTI	5.896,00
SPESE PER ACCERTAMENTI SANITARI, CURE, RICOVERI E PROTESI	0,00
TRASFERIMENTI ALLO STATO IN APPLICAZIONE DELLA L. 133/2008 ART. 61 COMMA 17	0,00
TRASFERIMENTI ALLO STATO IN APPLICAZIONE DELL L. 266/2005	0,00
TRASFERIMENTI ALLO STATO IN APPLICAZIONE DELLA L. 133/2008 ART. 67 C. 6	0,00
TRASFERIMENTI ALLO STATO IN APPLICAZIONE DELLA L. 30/07/2010 N. 122	0,00
TRASFERIMENTI ALLO STATO IN APPLICAZIONE DELLA L. 228/2012 ART.1 COMMA 141 E 142	0,00
RESTITUZIONE E RIMBORSI DIVERSI	0,00
FONDO DI RISERVA	0,00

717,00	417,00
0,00	0,00
10.544,10	10.191,95
8.678,25	0,00
29.800,00	20.675,63
12.000,00	9.833,53
41.678,04	41.051,24
6.000,00	4.685,15
2.773,50	2.504,89
12.150,44	23.634,05
41.817,47	44.416,38
83.889,65	86.957,59
26.417,37	20.392,28
19.340,87	23.313,40
38.892,34	27.734,52
92.899,02	59.900,15
45,00	45,00
20.520,90	31.041,85
0,00	0,00
4.655,52	1.956,65
30.650,35	21.103,26
16.301,87	12.540,99
61,51	61,51
1.936,44	1.415,50
48.091,40	32.665,06
7.000,00	6.645,80
5.300,91	6.332,91
0,00	0,00
2.925,94	2.925,94
0,00	0,00
36.930,00	36.930,00
15.079,19	15.079,19
12.180,38	12.180,38
282,25	30,00
0,00	0,00

U.1.10.04.01.001	101.1.1.3.04050
U.1.10.04.01.002	101.1.1.3.04053
U.1.10.04.01.003	101.1.1.3.04055
U.1.10.04.01.999	101.1.1.3.04057
U.1.10.05.03.001	101.1.2.1.05030
U.1.10.05.99.999	101.1.2.6.10010
U.1.10.99.99.999	101.1.2.1.05010
U.1.10.99.99.999	101.1.2.1.05020
U.1.10.99.99.999	101.1.2.1.05040
U.1.10.99.99.999	101.1.2.1.05050
U.1.10.99.99.999	101.1.2.1.05060
U.1.10.99.99.999	101.1.2.1.05065
U.1.10.99.99.999	101.1.2.1.05070
U.1.10.99.99.999	101.1.2.1.05075
U.1.10.99.99.999	101.1.2.1.05080
U.1.10.99.99.999	101.1.2.1.05085
U.1.10.99.99.999	101.1.2.1.05090
U.1.10.99.99.999	101.1.2.1.05095
U.1.10.99.99.999	101.1.2.1.05120
U.1.10.99.99.999	101.1.2.1.05130
U.1.10.99.99.999	101.1.2.1.05140
U.1.10.99.99.999	101.1.2.1.05150
U.1.10.99.99.999	101.1.2.1.05160
U.1.10.99.99.999	101.1.2.1.05180
U.1.10.99.99.999	101.1.2.1.05185
U.1.10.99.99.999	101.1.2.1.05190
U.1.10.99.99.999	101.1.2.1.05200
U.1.10.99.99.999	101.1.2.1.05220
U.1.10.99.99.999	101.1.2.1.05230
U.1.10.99.99.999	101.1.2.1.05240
U.1.10.99.99.999	101.1.2.1.05250
U.1.10.99.99.999	101.1.2.1.05260
U.1.10.99.99.999	101.1.2.1.05270
U.1.10.99.99.999	101.1.2.1.05280
U.1.10.99.99.999	101.1.2.1.05290

PREMI DI ASSICURAZIONE SU BENI MOBILI	0,00
PREMI DI ASSICURAZIONE SU BENI IMMOBILI	0,00
PREMI DI ASSICURAZIONE PER RESPONSABILITA' CIVILE VERSO TERZI	0,00
ALTRI PREMI DI ASSICURAZIONE N.A.C.	0,00
INDENNIZZI PER DANNI ARRECATI DALLA SELVAGGINA	5.281,83
SPESE PER LITI, ARBITRAGGI, RISARCIMENTI ED ACCESSORI	0,00
RICERCHE SCIENTIFICHE: STUDI, PUBBLICAZIONI DOCUMENTAZIONI	74.714,61
SPESE PER LA GESTIONE E IL FUNZIONAMENTO DEI GIARDINI ALPINI	17.878,24
ACQUISTO SALE PER SELVAGGINA E FARMACI VETERINARI	89,39
MANTENIMENTO, ADDESTRAMENTO E CURE ANIMALI AUSILIARI	0,00
GESTIONE ATTIVITA' TURISTICHE, ESPOSITIVE E PROMOZIONALI	100.709,25
GESTIONE ATTIVITA' DIVULGATIVE, EDUCATIVE E CULTURALI	36.013,99
SEGNALETICA, STUDIO E ALLESTIMENTO CENTRI VISITA	60.180,51
SPESE DI GESTIONE DEL PROGETTO "A PIEDI TRA LE NUVOLE" (ATTIVITA' AL NIVOLET E NEL VALLONE DI PIANTONETTO)	6.792,45
SPESE PER CENTRI DI SERVIZIO, ATTRAZIONE E SENSIBILIZZAZIONE VISITATORI IN REGIONE VALLE D'AOSTA	87.329,00
SPESE PER CENTRI DI SERVIZIO, ATTRAZIONE E SENSIBILIZZAZIONE VISITATORI IN REGIONE PIEMONTE	6.873,75
ACQUISTO PUBBLICAZIONI E MATERIALE VARIO PER LA VENDITA	7.147,40
ATTIVITA' DI COMUNICAZIONE ESTERNA	84.161,74
CONTRIBUTI AD ENTI ED ISTITUZIONI PUBBLICHE PER INTERVENTI DI RIQUALIFICAZIONE AMBIENTALE	66.625,00
INTERVENTI DI PROMOZIONE E VALORIZZAZIONE TERRITORIALE SUL VERSANTE DEL PARCO IN PROVINCIA DI TORINO	24.789,93
INTERVENTI PER LA CONSERVAZIONE DELLA FAUNA E LA RICERCA SCIENTIFICA	4.883,76
INTERVENTI INERENTI IL REINVESTIMENTO DI ROYALTIES PER ATTIVITA' DI GESTIONE TURISTICA	0,00
CONTRIBUTI AD ENTI, ISTITUZIONI ED ASSOCIAZIONI	129.557,45
CONVENZIONE CON R.A.V.A. PER MARCHIO COLLETTIVO DI QUALITA' VERSANTE VALDOSTANO	0,00
INTERVENTI DI SOSTEGNO E VALORIZZAZIONE DI PRODOTTI E ATTIVITA' RICONOSCIUTE CON MARCHI DEL PARCO	47.674,81
SPESE PER CERTIFICAZIONE EMAS	3.001,20
PROGETTO "ACQWA"	7.959,17
SPESE PER IL PROGETTO DI MOBILITA' SOSTENIBILE "BIKE SHARING"	22.452,92
SPESE PER ATTREZZATURE SPECIALI PER LO SVOLGIMENTO DEI COMPITI DI CUI ALL'ART. 2 DEL DPCM 5/7/2002	0,00
SPESE CONSEGUENTI LO STUDIO AFFIDATO DAL GAL VALLI DEL CANAVESE	13.514,65
SPESE PER INTERREG ITALIA SVIZZERA "GREAT" - GRANDI ERBIVORI NEGLI ECOSISTEMI ALPINI IN TRASFORMAZIONE	2.420,00
SPESE PROGETTO LIFE BIOAQUAE	274.959,94
SPESE PER LA GESTIONE DI UN CENTRO PER LO STUDIO E LA CONS. CORSI D'ACQUA E SPECIE ACQUATICHE	145.602,67
SPESE RELATIVE ALLE PROCEDURE DI APPROVAZIONE DEL PIANO DEL PARCO (L.394/91 ART.12 C.4)	0,00
SPESE PER L'IMPLEMENTAZIONE DEL PIANO DI GESTIONE DEL SIC (IT1201000)	9.009,02

16.910,06	16.872,06
6.875,20	6.875,20
14.212,00	14.212,00
0,00	0,00
7.053,51	9.397,91
134,30	134,30
7.109,66	25.726,26
76.223,54	77.020,99
2.219,74	2.309,13
0,00	0,00
239.512,77	271.638,77
61.832,88	76.005,71
0,00	13.276,76
9.670,00	4.326,00
109.156,26	162.505,90
102.644,11	65.677,50
39.021,89	30.094,41
83.215,56	86.350,02
0,00	4.500,00
24.789,93	0,00
13.234,50	13.522,03
0,00	0,00
23.630,00	16.130,00
0,00	0,00
71.380,00	42.701,26
14.688,80	14.688,80
0,00	0,00
0,00	0,00
0,00	0,00
0,00	9.591,00
0,00	0,00
135.354,00	113.535,42
0,00	17.328,25
0,00	0,00
0,00	0,00

U.1.10.99.99.999	101.1.2.1.05300
U.1.10.99.99.999	101.1.2.1.05310
U.1.10.99.99.999	101.1.2.1.05320
U.1.10.99.99.999	101.1.2.1.05330
U.1.10.99.99.999	101.1.2.6.10050
U.2.02.01.01.001	101.2.1.2.12050
U.2.02.01.03.001	101.2.1.2.12010
U.2.02.01.05.001	101.2.1.2.12030
U.2.02.01.06.001	101.2.1.2.12070
U.2.02.01.09.014	101.2.1.1.11110
U.2.02.01.09.014	101.2.1.1.11200
U.2.02.01.09.014	101.2.1.1.11210
U.2.02.01.09.014	101.2.1.1.11220
U.2.02.01.09.014	101.2.1.1.11230
U.2.02.01.09.019	101.2.1.1.11020
U.2.02.01.09.019	101.2.1.1.11030
U.2.02.01.09.019	101.2.1.1.11050
U.2.02.01.09.019	101.2.1.1.11060
U.2.02.01.09.019	101.2.1.1.11130
U.2.02.01.09.019	101.2.1.1.11140
U.2.02.01.09.019	101.2.1.1.11170
U.2.02.01.09.019	101.2.1.1.11180
U.2.02.01.09.019	101.2.1.1.11190
U.2.02.01.99.001	101.2.1.2.12020
U.2.02.02.01.999	101.2.1.1.11010
U.3.03.13.04.999	101.2.1.4.14030
U.7.01.02.01.001	101.4.1.1.21010
U.7.01.02.02.001	101.4.1.1.21020
U.7.01.03.01.001	101.4.1.1.21030
U.7.01.99.03.001	101.4.1.1.21060
U.7.02.04.02.001	101.4.1.1.21050
U.7.02.99.99.999	101.4.1.1.21040

SPESA PER ATTIVITA' ISTITUZIONALI DI PROTEZIONE AMBIENTALE E BIODIVERSITA'	83.073,03
SPESA PROGETTO E-PHENO	7.146,26
Spese inerenti il progetto PSR 2007-2013	18.737,77
Spese per gestione e implementazione del SIT	0,00
ALTRE SPESE NON CLASSIFICABILI	26.352,00
ACQUISTO AUTOMEZZI	12.997,58
ACQUISTO MOBILI, ARREDI, ECC.	13.033,68
ACQUISTO MACCHINE, ATTREZZATURE SCIENTIFICHE E ATTREZZATURE TECNICHE	5.236,02
ACQUISTO MACCHINE D'UFFICIO	2.636,35
REALIZZAZIONE SEGNALETICA INFORMATIVA NEI COMUNI DEL PARCO	10.213,20
SPESA PER IL PROGETTO "GIOPARCO" - PSR PIEMONTE	6.376,01
SPESA PER IL PROGETTO "FONDO AREE SOTTOSVILUPPATE (FAS) GIOPARCHI" - REGIONE VDA	21.354,00
INTERVENTI DI RECUPERO AMBIENTALE IN VALLE ORCO	209.363,67
INTERVENTI STRAORDINARI SULLE STRADE REALI	0,00
ACQUISTO FABBRICATI	0,00
RECUPERO AMBIENTALE DI UN CENTRO PER LO STUDIO E CONS. DEI CORSI D'ACQUA E SPECIE ACQUATICHE	2.614.700,35
COSTRUZIONE, RIPRISTINO E TRASFORMAZIONE IMMOBILI	437.407,67
SPESA MANUTENZIONE STRAORDINARIA IMMOBILI	13.979,99
SPESA PER INTERVENTI MATERIALI DI COMPLETAMENTO CV E PUNTI D'INTERESSE CON LA REGIONE PIEMONTE	81.312,22
SPESA RELATIVE AL RESTAURO DEL GRAND HOTEL DI CERESOLE REALE (DOCUP)	8.311,69
RISTRUTTURAZIONE SEDE ENTE PARCO	750.000,00
RECUPERO E RESTAURO DELLA BORGATA "FUCINA DEL RAME"	34.519,79
COMPLETAMENTO DEL CENTRO "L'UOMO E I SUOI COLTIVI"	570.947,60
ACQUISTO LIBRI E PUBBLICAZIONI	78,80
ACQUISTO TERRENI	0,00
DEPOSITI A CAUZIONE	0,00
RITENUTE ERARIALI	6,88
RITENUTE PREVIDENZIALI ED ASSISTENZIALI	0,00
RITENUTE DIVERSE	0,00
ANTICIPAZIONI FONDI ECONOMATO	0,00
RESTITUZIONE DEPOSITI CAUZIONALI DA TERZI	0,00
RESTITUZIONE TRATTENUTE CONTO TERZI	0,00
totale	6.652.572,63

163.600,59	151.112,83
0,00	0,00
0,00	165,64
2.302,75	488,00
294,80	26.646,80
182.588,85	0,00
9.504,61	18.321,41
33.372,55	18.458,35
7.893,28	7.360,07
0,00	0,00
0,00	3.800,09
0,00	0,00
129.000,00	48.733,15
20.000,00	0,00
0,00	0,00
500.000,00	164.039,82
110.464,60	7.245,18
45.118,51	30.038,88
0,00	0,00
0,00	0,00
0,00	0,00
0,00	12.463,85
42.000,00	125.767,72
162,50	162,50
0,00	0,00
0,00	0,00
517.014,71	517.014,71
243.923,61	243.923,61
35.258,85	35.258,85
10.000,00	10.000,00
0,00	0,00
14.257,63	14.257,63
7.973.952,58	7.104.033,87

PARCO NAZIONALE GRAN PARADISO

RENDICONTO FINANZIARIO GESTIONALE - ANNO 2016

PARTE ENTRATE

codice	Denominazione	Gestione di competenza						Gestione dei residui attivi						Gestione di cassa			Totale dei residui attivi al termine dell'esercizio (9+15)
		Previsioni		Somme accertate		Differenze in + (-) o in - (-) rispetto alle previsioni		Residui all'inizio dell'esercizio	Riscossi	Rimasti da riscuotere (16-14)	Totale (14+15)	Variazioni in + (-) o in - (-) rispetto alle previsioni	Previsioni	Riscossioni	Differenze in + (-) o in - (-) rispetto alle previsioni		
N.		iniziali	Variazioni in aumento (+) o diminuzione (-)	Definitive (+) o (-)	Riscosse	Rimasti da riscuotere (10-8)	Totale accertamenti (8+9)	11-12	13	14	15	16	17-18	19	20	21-22	23
1-2	Avanzo di amministrazione presunto Fondo iniziale di cassa presunto	2.879.520,32	561.888,36	3.441.408,71										7.782.009,24			
101	CENTRO DI RESPONSABILITÀ 101 - RESPONSABILE OBIETTIVO 1.1																
101.1	TITOLO I - ENTRATE CORRENTI																
101.1.2	UNITA' PREVISIONALE 3 LIVELLO II - ENTRATE DERIVANTI DA TRASFERIMENTI CORRENTI																
101.1.2.1	CATEGORIA 1 - TRASFERIMENTI DA PARTE DELLO STATO																
3010	CONTRIBUTO DEL MINISTERO DELL'AMBIENTE	5.453.000,00	57.058,74	5.510.058,74	5.510.058,74	0,00	5.510.058,74	0,00	0,00	0,00	0,00	0,00	0,00	5.510.058,74	5.510.058,74	0,00	0,00
3015	CONTRIBUTO MINISTERO AMBIENTE (CAP 1551)	125.000,00	0,00	125.000,00	125.000,00	0,00	125.000,00	0,00	125.000,00	0,00	125.000,00	0,00	0,00	250.000,00	125.000,00	-125.000,00	125.000,00
3030	CONTRIBUTO DEL MINISTERO DELL'AMBIENTE E DELLA TUTELA DEL TERRITORIO	301.208,45	0,00	301.208,45	301.208,45	0,00	301.208,45	0,00	0,00	0,00	0,00	0,00	0,00	301.208,45	301.208,45	0,00	0,00
3040	CONTRIBUTO STRAORDINARIO DI CUI ALL'ART. 244 DEL 24/12/2007 C. 337 E 338 ART. 2	91.951,22	0,00	91.951,22	91.951,22	0,00	91.951,22	0,00	0,00	0,00	0,00	0,00	0,00	91.951,22	91.951,22	0,00	0,00
3050	RIDETERMINAZIONE PIANTA ORGANICA	24.000,00	0,00	24.000,00	24.000,00	0,00	24.000,00	0,00	18.840,01	0,00	18.845,19	-294,82	42.840,01	18.845,19	24.682,48	-24.294,82	24.000,00
3080	CONTRIBUTO CINQUE PER MILLE	0,00	4.662,48	4.662,48	4.662,48	0,00	4.662,48	0,00	20.000,00	0,00	20.000,00	0,00	24.682,48	24.682,48	0,00	0,00	0,00
2015	CONTRIBUTO MINISTERO DELL'AMBIENTE PER EXPO																
	TOTALE CATEGORIA 1 - TRASFERIMENTI DA PARTE DELLO STATO	5.995.199,67	61.721,22	6.056.880,88	5.997.880,88	0,00	6.056.880,88	0,00	163.840,01	163.845,19	0,00	163.845,19	-294,82	6.220.720,90	6.071.426,05	-149.294,82	149.000,00
101.1.2.2	CATEGORIA 2 - TRASFERIMENTI DA PARTE DELLE REGIONI																
4010	CONTRIBUTO DELLA REGIONE AUTONOMA VALLE D'AOSTA	24.800,00	0,00	24.800,00	24.800,00	0,00	24.800,00	0,00	0,00	0,00	0,00	0,00	0,00	24.800,00	24.800,00	0,00	0,00
4060	CONTRIBUTO DELLA REGIONE PIEMONTE PER INTERVENTI DI RIPRISTINO, VALORIZZAZIONE E SUPPORTO ALLE STRUTTURE INFORMATIVE	0,00	0,00	0,00	0,00	0,00	0,00	0,00	254.000,00	0,00	254.000,00	0,00	0,00	254.000,00	0,00	-254.000,00	254.000,00
4110	CONTRIBUTO R.A.V.A. PER GESTIONE G.A. PARADISIA	10.000,00	0,00	10.000,00	10.000,00	0,00	10.000,00	0,00	10.000,00	0,00	10.000,00	0,00	0,00	20.000,00	20.000,00	0,00	0,00
	TOTALE CATEGORIA 2 - TRASFERIMENTI DA PARTE DELLE REGIONI	34.800,00	0,00	34.800,00	34.800,00	0,00	34.800,00	0,00	264.000,00	10.000,00	254.000,00	0,00	0,00	298.800,00	44.800,00	-254.000,00	254.000,00
101.1.2.3	CATEGORIA 3 - TRASFERIMENTI DA PARTE DEI COMUNI E DELLE PROVINCE																
5010	CONTRIBUTO DELLA PROVINCIA DI TORINO	24.789,93	0,00	24.789,93	24.789,93	0,00	24.789,93	0,00	59.179,86	0,00	59.179,86	0,00	0,00	83.969,79	0,00	-83.969,79	83.969,79
	TOTALE CATEGORIA 3 - TRASFERIMENTI DA PARTE DEI COMUNI E DELLE PROVINCE	24.789,93	0,00	24.789,93	24.789,93	0,00	24.789,93	0,00	59.179,86	0,00	59.179,86	0,00	0,00	83.969,79	0,00	-83.969,79	83.969,79

Data di stampa: 06/04/2017

Pagina 1 di 12

PARCO NAZIONALE GRAN PARADISO

RENDICONTO FINANZIARIO GESTIONALE - ANNO 2016

PARTE I ENTRATE

codice N.	Denominazione	Gestione di competenza										Gestione dei residui attivi					Gestione di cassa			Totale dei residui attivi all'termine dell'esercizio (9+15)	
		Previsioni		Somme accertate		Differenze in +		Residui all'inizio dell'esercizio		Riscossi		Rimasti da risolvere		Totali		Variazioni in +		Previsioni			Riscossioni
1-2	3	4	5-6	7	8	9	10	11-12	13	14	15	16	17-18	19	20	21-22	23				
		iniziali	Variazioni in aumento (7-4) o diminuzione (6-7)	Definitive (4+5-6)	Riscosse	Rimaste da riscuotere (10-8)	Totale accertamenti (8+9)	Differenze in + (10-7) o in - (12-10) rispetto alle previsioni	Residui all'inizio dell'esercizio (7-13)	Riscossi	Rimasti da risolvere (16-14)	Totali (14+15)	Variazioni in + (16-13) o in - (13-16)	Previsioni	Riscossioni	Differenze in + (20-19) o in - (20) rispetto alle previsioni					
101.1.2.4	CATEGORIA 4 - TRASFERIMENTI DA PARTE DI ALTRI ENTI DEL SETTORE PUBBLICO																				
6090	CONTRIBUTO PROGETTO "ACQUA" DA PARTE DELLA COMUNITA' EUROPEA	0,00	0,00	0,00	0,00	0,00	0,00	0,00	334,50	0,00	0,00	0,00	-334,50	334,50	0,00	-334,50	0,00				
6110	CONTRIBUTO CAMERA DI COMMERCIO, INDUSTRIA, ARTIGIANATO E AGRICOLTURA DEL TORINO	30.000,00	0,00	30.000,00	49.996,00	0,00	49.996,00	19.996,00	0,00	0,00	0,00	0,00	0,00	30.000,00	49.996,00	19.996,00	0,00				
6120	CONTRIBUTO UNIVERSITA' DEGLI STUDI DELL'INSUBRIA, SEDE DI VARESE	0,00	0,00	0,00	0,00	0,00	0,00	0,00	2.000,00	0,00	2.000,00	2.000,00	0,00	2.000,00	0,00	-2.000,00	2.000,00				
6130	CONTRIBUTO INTERREG ITALIA SVIZZERA "GREAT" - GRANDI ERBORVORI NEGLI ECOSISTEMI ALPINI IN TRASFORMAZIONE	0,00	0,00	0,00	0,00	0,00	0,00	0,00	369.155,00	0,00	369.155,00	369.155,00	0,00	369.155,00	0,00	-369.155,00	369.155,00				
6140	CONTRIBUTO PROGETTO LIFE BIOAQUAE	135.354,00	0,00	135.354,00	0,00	135.354,00	0,00	0,00	0,00	0,00	0,00	0,00	0,00	135.354,00	0,00	-135.354,00	135.354,00				
6160	CONTRIBUTO E-FIENO	0,00	0,00	0,00	44.599,17	0,00	44.599,17	44.599,17	15.670,13	15.670,13	0,00	15.670,13	0,00	31.249,50	60.269,30	29.019,80	0,00				
6170	CONTRIBUTO MINISTERO DELL'AMBIENTE SVIZZERO PER IL PROGETTO DI RICERCA SULLA DISTRIBUZIONE DELLO STAMBECCO ALPINO	0,00	0,00	0,00	0,00	0,00	0,00	0,00	298,25	0,00	0,00	0,00	-298,25	298,25	0,00	-298,25	0,00				
	TOTALE CATEGORIA 4 - TRASFERIMENTI DA PARTE DI ALTRI ENTI DEL SETTORE PUBBLICO	135.354,00	30.000,00	165.354,00	94.996,17	135.354,00	229.949,17	64.595,17	387.457,88	15.670,13	371.155,00	386.825,13	-632,75	568.391,25	110.265,30	-49.015,80	506.509,00				
101.1.3	UNITA' PREVISIONALE 3 LIVELLO III - ALTRE ENTRATE																				
101.1.3.1	CATEGORIA 1 - ENTRATE DERIVANTI DALLA VENDITA DI BENI E DALLA PRESTAZIONE DI SERVIZI																				
7010	PROVENTI DAL MARCHIO DEL PARCO	5.000,00	0,00	5.000,00	1.172,00	700,00	1.872,00	-3.128,00	1.450,00	1.150,00	300,00	1.450,00	0,00	6.450,00	2.322,00	-4.128,00	1.000,00				
7020	RICAVI DALLA VENDITA DI PUBBLICAZIONI E ARTICOLI COMMERCIALI	20.000,00	0,00	20.000,00	18.975,81	10.142,80	29.118,61	9.118,61	7.264,43	6.726,63	537,80	7.264,43	0,00	27.264,43	25.702,44	-1.561,99	10.680,00				
7030	PROVENTI DERIVATI DALLA PRESTAZIONE DI SERVIZI	0,00	0,00	0,00	0,00	0,00	0,00	0,00	350,00	0,00	350,00	0,00	350,00	0,00	-350,00	350,00					
7040	REALIZZI PER CESSIONI DI MATERIALE FUORI USO	1.000,00	0,00	1.000,00	0,00	0,00	0,00	-1.000,00	0,00	0,00	0,00	0,00	0,00	1.000,00	0,00	-1.000,00	0,00				
7050	ALTRI PROVENTI	10.000,00	10.000,00	20.000,00	14.123,46	763,83	14.887,29	-5.112,71	958,30	127,10	831,20	958,30	0,00	20.958,30	14.250,56	-6.707,74	1.595,03				
7080	PROVENTI DERIVANTI DALLA VENDITA DI ANIMALI, TROFEEI E CARCASSE	3.000,00	0,00	3.000,00	1.818,86	0,00	1.818,86	-1.181,14	0,00	0,00	0,00	0,00	0,00	3.000,00	1.818,86	-1.181,14	0,00				
	TOTALE CATEGORIA 1 - ENTRATE DERIVANTI DALLA VENDITA DI BENI E DALLA PRESTAZIONE DI SERVIZI	39.000,00	10.000,00	49.000,00	36.090,13	11.606,63	47.696,76	-9.115,87	10.022,73	8.003,73	2.019,00	10.022,73	0,00	59.022,73	44.093,86	-14.928,87	13.625,63				
101.1.3.2	CATEGORIA 2 - REDDITI E PROVENTI PATRIMONIALI																				
8010	AFFITTO IMMOBILI	27.000,00	0,00	27.000,00	14.397,90	0,00	14.397,90	-12.612,10	3.000,00	0,00	2.100,00	2.100,00	-900,00	30.000,00	14.397,90	-15.612,10	2.100,00				
8030	INTERESSI ATTIVI SU MUTUI, DEPOSITI, ECC.	100,00	0,00	100,00	4,59	0,00	4,59	-95,35	0,00	0,00	0,00	0,00	0,00	100,00	4,59	-95,41	0,00				
	TOTALE CATEGORIA 2 - REDDITI E PROVENTI PATRIMONIALI	27.100,00	0,00	27.100,00	14.392,49	0,00	14.392,45	-12.707,45	3.000,00	0,00	2.100,00	2.100,00	-900,00	30.100,00	14.392,45	-15.707,45	2.100,00				
101.1.3.3	CATEGORIA 3 - POSTE CORRETTIVE E COMPENSATIVE DI USCITE CORRENTI																				
9010	RECUPERI E RIMBORSI DIVERSI	45.000,00	0,00	45.000,00	12.229,60	4.346,12	16.575,72	-28.424,28	2.196,48	286,33	457,77	744,10	-1.452,38	47.196,48	12.515,93	-34.680,55	4.803,89				
9020	INDENNIZI ED ASSICURAZIONI	10.000,00	0,00	10.000,00	0,00	1.563,17	1.563,17	-8.436,83	0,00	0,00	0,00	0,00	0,00	10.000,00	0,00	-10.000,00	1.563,17				
9030	CONCORSI NELLE SPESE	28.000,00	0,00	28.000,00	20.330,60	0,00	20.330,60	-7.669,40	2.874,00	0,00	2.874,00	2.874,00	0,00	30.874,00	20.330,60	-10.543,40	2.874,00				
9040	RIMBORSI ONERI SOSTENUTI PER ACCERTAMENTI MEDICO LEGALI	3.000,00	0,00	3.000,00	2.210,53	0,00	2.210,53	-789,47	0,00	0,00	0,00	0,00	0,00	3.000,00	2.210,53	-789,47	0,00				

Pagina 2 di 12

Data di stampa: 06/04/2017

PARCO NAZIONALE GRAN PARADISO

RENDICONTO FINANZIARIO GESTIONALE - ANNO 2016

PARTE I ENTRATE

codice	Denominazione	Gestione di competenza										Gestione dei residui attivi					Gestione di cassa			Totale dei residui attivi all'ultimo esercizio (9+15)			
		Previsioni		Somme accertate		Differenze in +		Residui all'inizio dell'esercizio		Riscossi		Rimasti da risolvere (16-14)		Totali (14+15)		Variazioni in +		Previsioni			Riscossioni		Differenze in +
N.		iniziali	Variazioni in aumento (7-4) o diminuzione (6-7)	Definitive (4+5-6)	Riscosse	Rimaste da risolvere (10-8)	Totale accertamenti (9+9)	11-12	10	11-12	13	14	15	16	17-18	19	20	20 rispetto alle previsioni	21	22	23	24	
1-2	3																						
	TOTALE CATEGORIA 3 - POSTE CORRETTIVE E COMPENSATIVE DI USCITE CORRENTI	86.000,00	0,00	86.000,00	34.770,73	5.909,28	40.680,02	-0,00	40.680,02	6.070,48	286,33	3.331,77	3.618,10	0,00	91.070,48	35.057,06	-56.013,42	0,00				9.241,06	
101.1.3.4	CATEGORIA 4 - ENTRATE NON CLASSIFICABILI IN ALTRE VOCI																						
10010	ENTRATE NON CLASSIFICABILI PROVENTI PER CONCILIAZIONI ECC.	10.000,00	0,00	10.000,00	4.612,28	0,00	4.612,28	-5.387,72	0,00	0,00	0,00	0,00	0,00	0,00	10.000,00	4.612,28	-5.387,72	0,00				0,00	
	TOTALE CATEGORIA 4 - ENTRATE NON CLASSIFICABILI IN ALTRE VOCI	10.000,00	0,00	10.000,00	4.612,28	0,00	4.612,28	-5.387,72	0,00	0,00	0,00	0,00	0,00	0,00	10.000,00	4.612,28	-5.387,72	0,00				0,00	
	TOTALE ENTRATE CORRENTI CENTRO DI RESP. Responsabile obiettivo 1.1	6.352.203,00	101.221,22	6.453.424,22	6.127.141,68	328.689,91	6.453.801,60	73.713,78	6.453.801,60	892.570,96	197.805,38	691.765,63	691.765,63	691.765,63	7.382.075,15	6.324.647,07	-1.086.443,88	-49.015,80				1.018.445,54	
	TOTALE GENERALE ENTRATE CORRENTI	6.352.203,00	101.221,22	6.453.424,22	6.127.141,68	328.689,91	6.453.801,60	73.713,78	6.453.801,60	892.570,96	197.805,38	691.765,63	691.765,63	691.765,63	7.382.075,15	6.324.647,07	-1.086.443,88	-49.015,80				1.018.445,54	
101	CENTRO DI RESPONSABILITÀ 101 - RESPONSABILE OBIETTIVO 1.1																						
101.2	TITOLO II - ENTRATE IN CONTO CAPITALE																						
101.2.1	UNITA' PREVISIONALE 3 LIVELLO I - ENTRATE PER ALIENAZIONE DI BENI PATRIMONIALI E RISCOSSIONE DI CREDITI																						
101.2.1.2	CATEGORIA 2 - ALIENAZIONE DI IMMOBILIZZAZIONI TECNICHE																						
12010	ALIENAZIONE BENI MOBILI, ARREDI E MACCHINE D'UFFICIO	1.000,00	0,00	1.000,00	0,00	0,00	0,00	-1.000,00	0,00	0,00	0,00	0,00	0,00	0,00	1.000,00	0,00	-1.000,00	0,00				0,00	
12020	ALIENAZIONE STRUMENTI SCIENTIFICI ED ATTREZZATURE TECNICHE	1.000,00	0,00	1.000,00	0,00	0,00	0,00	-1.000,00	0,00	0,00	0,00	0,00	0,00	0,00	1.000,00	0,00	-1.000,00	0,00				0,00	
12040	ALIENAZIONE AUTOMEZZI	5.000,00	0,00	5.000,00	0,00	0,00	0,00	-5.000,00	0,00	2.562,00	2.562,00	0,00	2.562,00	2.562,00	7.562,00	2.562,00	-5.000,00	0,00				0,00	
	TOTALE CATEGORIA 2 - ALIENAZIONE DI IMMOBILIZZAZIONI TECNICHE	7.000,00	0,00	7.000,00	0,00	0,00	0,00	-7.000,00	0,00	2.562,00	2.562,00	0,00	2.562,00	2.562,00	9.562,00	2.562,00	-7.000,00	0,00				0,00	
101.2.2	UNITA' PREVISIONALE 3 LIVELLO II - ENTRATE DERIVANTI DA TRASFERIMENTI IN CONTO CAPITALE																						
101.2.2.1	CATEGORIA 1 - TRASFERIMENTI DALLO STATO																						
15010	FINANZIAMENTO MINISTERO DELL'AMBIENTE PER SPESE IN CONTO CAPITALE	500.000,00	0,00	500.000,00	208.565,00	291.435,00	500.000,00	0,00	500.000,00	550.813,00	0,00	550.813,00	550.813,00	550.813,00	1.059.813,00	208.565,00	-842.248,00	0,00				842.248,00	
15020	CONTRIBUTO STRAORDINARIO DEL MINISTERO DELL'AMBIENTE E DELLA TUTELA DEL TERRITORIO PER ACQUISTO ATTREZZATURA	0,00	140.000,00	140.000,00	140.000,00	0,00	140.000,00	0,00	140.000,00	0,00	0,00	0,00	0,00	0,00	140.000,00	140.000,00	0,00	0,00				0,00	
			140.000,00					0,00										0,00					

Data di stampa: 06/04/2017

Pagina 3 di 12

PARCO NAZIONALE GRAN PARADISO

RENDICONTO FINANZIARIO GESTIONALE - ANNO 2016

PARTE I ENTRATE

codice	Denominazione	Gestione di competenza										Gestione dei residui attivi					Gestione di cassa			Totale dei residui attivi al termine dell'esercizio (9+15)				
		Previsioni		Somme accertate		Differenze in +		Residui all'esercizio		Riscossi		Rimasti da risolvere		Totale		Variazioni in +		Previsioni			Riscossioni		Differenze in +	
N.		iniziali	Variazioni in aumento (7-4) o diminuzione (7-7)	Definitive (4+5-6)	Riscosse	Rimaste da risolvere (10-8)	Totale accertamenti (9+9)	Differenze in + (10-7) rispetto alle previsioni	Residui all'esercizio (16-13)	Riscossi	Rimasti da risolvere (16-14)	Totale (14+15)	Variazioni in + (16-13) o in - (13-16)	Previsioni	Riscossioni	Differenze in + (20-19) o in - (20) rispetto alle previsioni								
1-2	3	4	5-6	7	8	9	10	11-12	13	14	15	16	17-18	19	20	21-22	23							
	TOTALE CATEGORIA 1 - TRASFERIMENTI DALLLO STATO	500.000,00	0,00	640.000,00	348.565,00	291.435,00	640.000,00	0,00	550.813,00	0,00	550.813,00	0,00	1.190.813,00	348.565,00	348.565,00	-442.248,00	842.248,00							
101.2.2.2	CATEGORIA 2 - TRASFERIMENTI DALLE REGIONI																							
16020	CONTRIBUTO REGIONE PIEMONTE PER INTERVENTI MATERIALI DI COMPLETAMENTO NEI CENTRI VISITA E PUNTI D'INTERESSE	0,00	0,00	0,00	0,00	0,00	0,00	0,00	500.000,00	0,00	500.000,00	0,00	500.000,00	0,00	0,00	-500.000,00	500.000,00							
16050	CONTRIBUTO DELLA REGIONE PIEMONTE PER IL PROGETTO "GIROPARCO"	0,00	0,00	0,00	0,00	0,00	0,00	0,00	3.576,51	0,00	0,00	-3.576,51	3.576,51	0,00	0,00	-3.576,51	0,00							
16060	CONTRIBUTO REGIONE VDA PER IL PROGETTO FONDO PER LE SOTTOSVILUPPATE (FAS) GIROPARCII	0,00	0,00	0,00	0,00	0,00	0,00	0,00	58.747,50	0,00	58.747,50	0,00	58.747,50	0,00	0,00	-58.747,50	58.747,50							
	TOTALE CATEGORIA 2 - TRASFERIMENTI DALLE REGIONI	0,00	0,00	0,00	0,00	0,00	0,00	0,00	562.324,01	0,00	562.324,01	-3.576,51	562.324,01	0,00	0,00	-562.324,01	562.324,01							
101.2.2.4	CATEGORIA 4 - TRASFERIMENTI DA ALTRI ENTI DEL SETTORE PUBBLICO																							
18010	CONTRIBUTO STRAORDINARIO DA PARTE DI ENTI, ISTITUTI DI CREDITO, FEDERAZIONI, SOCIETA', ECC.	66.000,00	0,00	66.000,00	65.000,00	1.000,00	66.000,00	0,00	238.122,76	237.000,00	1.122,76	238.122,76	0,00	304.122,76	302.000,00	-2.122,76	238.122,76							
18020	PROGETTO "LUOMO E COLTINI"	0,00	0,00	0,00	0,00	0,00	0,00	0,00	50.000,00	45.000,00	5.000,00	50.000,00	0,00	50.000,00	45.000,00	-5.000,00	50.000,00							
	TOTALE CATEGORIA 4 - TRASFERIMENTI DA ALTRI ENTI DEL SETTORE PUBBLICO	66.000,00	0,00	66.000,00	65.000,00	1.000,00	66.000,00	0,00	288.122,76	282.000,00	6.122,76	288.122,76	0,00	354.122,76	347.000,00	-7.122,76	288.122,76							
	TOTALE ENTRATE IN CONTO CAPITALE CENTRO DI RESP. Responsabile obiettivo 1.1	573.000,00	140.000,00	713.000,00	413.565,00	292.435,00	706.000,00	-7.000,00	1.403.821,26	284.882,00	1.115.663,26	1.403.246,26	-3.576,51	2.116.821,77	698.127,00	-1.418.694,77	1.408.118,26							
	TOTALE GENERALE ENTRATE IN CONTO CAPITALE	573.000,00	140.000,00	713.000,00	413.565,00	292.435,00	706.000,00	-7.000,00	1.403.821,26	284.882,00	1.115.663,26	1.403.246,26	-3.576,51	2.116.821,77	698.127,00	-1.418.694,77	1.408.118,26							
101	CENTRO DI RESPONSABILITÀ 101 - RESPONSABILE OBIETTIVO 1.1																							
101.4	TITOLO IV - PARTITE DI GIRO																							
101.4.1	UNITA' PREVISIONALE 3 LIVELLO 1.1 - ENTRATE AVENTI NATURA DI PARTITE DI GIRO																							
101.4.1.1	CATEGORIA 1 - ENTRATI AVENTI NATURA DI PARTITE DI GIRO																							
22010	RIEUNITE ERRAZIALI	600.000,00	0,00	600.000,00	517.014,71	0,00	517.014,71	-82.985,29	0,00	0,00	0,00	0,00	0,00	600.000,00	517.014,71	-82.985,29	0,00							
22020	RIEUNITE PREVIDENZIALI ED ASSISTENZIALI	286.000,00	0,00	286.000,00	243.923,61	0,00	243.923,61	-22.076,39	0,00	0,00	0,00	0,00	0,00	286.000,00	243.923,61	-22.076,39	0,00							
22030	RIEUNITE DIVERSE	47.000,00	0,00	47.000,00	35.258,85	0,00	35.258,85	-11.741,15	0,00	0,00	0,00	0,00	0,00	47.000,00	35.258,85	-11.741,15	0,00							
22040	TRATTENUTE PER CONTO TERZI	19.000,00	0,00	19.000,00	14.257,63	0,00	14.257,63	-4.742,37	0,00	0,00	0,00	0,00	0,00	19.000,00	14.257,63	-4.742,37	0,00							
22050	DEPOSITI CAUZIONALI DA TERZI	11.000,00	0,00	11.000,00	10.000,00	0,00	10.000,00	-11.000,00	0,00	0,00	0,00	0,00	0,00	11.000,00	10.000,00	-11.000,00	0,00							
22060	RECUPERO ANTICIPAZIONI FONDO ECONOMATO	10.000,00	0,00	10.000,00	10.000,00	0,00	10.000,00	0,00	0,00	0,00	0,00	0,00	0,00	10.000,00	10.000,00	0,00	0,00							
	TOTALE CATEGORIA 1 - ENTRATI AVENTI NATURA DI PARTITE DI GIRO	600.000,00	0,00	600.000,00	517.014,71	0,00	517.014,71	-82.985,29	0,00	0,00	0,00	0,00	0,00	600.000,00	517.014,71	-82.985,29	0,00							
	TOTALE CATEGORIA 1 - ENTRATI AVENTI NATURA DI PARTITE DI GIRO	600.000,00	0,00	600.000,00	517.014,71	0,00	517.014,71	-82.985,29	0,00	0,00	0,00	0,00	0,00	600.000,00	517.014,71	-82.985,29	0,00							

Pagina 4 di 12

Data di stampa: 06/04/2017

PARCO NAZIONALE GRAN PARADISO

RENDICONTO FINANZIARIO GESTIONALE - ANNO 2016

PARTE I ENTRATE

codice N.	Denominazione	Gestione di competenza						Gestione dei residui attivi						Gestione di cassa			Totale dei residui attivi all termine del esercizio (9+15)
		Previsioni iniziali	Variazioni in aumento (7-4) o diminuzione (7-7)	Definitive (4+5-6)	Risorse	Rimaste da risolvere (10-8)	Totale accertamenti (8+9)	Differenze in + (10-7) o in - rispetto alle previsioni	Residui all inizio dell'esercizio	Riscorsi	Rimasti da risolvere (16- 14)	Totale (14+15)	Variazioni in + (16-13) o in - (16-16)	Previsioni	Risposizioni	Differenze in + (20-19) o in - (20) rispetto alle previsioni	
1-2	3	4	5-6	7	8	9	10	11-12	13	14	15	16	17-18	19	20	21-22	23
	TOTALE CATEGORIA 1 - ENTRATE AVVENTI NATURA DI PARTITE DI GIRO	953.000,00	0,00	953.000,00	820.454,80	0,00	820.454,80	-132.545,20	0,00	0,00	0,00	0,00	953.000,00	820.454,80	-132.545,20	0,00	
	TOTALE ENTRATE PARTITE DI GIRO CENTRO DI RESP. Responsabile obiettivo 1,1	953.000,00	0,00	953.000,00	820.454,80	0,00	820.454,80	-132.545,20	0,00	0,00	0,00	0,00	953.000,00	820.454,80	-132.545,20	0,00	
	TOTALE GENERALE ENTRATE GESTIONI SPECIALI E PARTITE DI GIRO	953.000,00	0,00	953.000,00	820.454,80	0,00	820.454,80	-132.545,20	0,00	0,00	0,00	0,00	953.000,00	820.454,80	-132.545,20	0,00	
	Riepilogo dei titoli																
	Riepilogo dei titoli Centro di responsabilità amm.va "Responsabile obiettivo 1,1"																
	Titolo I	6.352.203,60	101.721,22	6.453.924,82	6.127.141,69	326.659,91	6.453.901,60	-123,22	892.570,96	197.595,38	691.785,63	889.291,01	-3.279,95	7.392.075,15	6.324.647,07	-1.037.428,08	1.018.445,54
	Titolo II	573.000,00	140.000,00	713.000,00	413.565,00	292.435,00	706.000,00	-7.000,00	1.403.821,77	284.582,00	1.115.883,26	1.400.245,26	-3.576,51	2.116.821,77	698.127,00	-1.418.694,77	1.408.118,26
	Titolo IV	953.000,00	0,00	953.000,00	820.454,80	0,00	820.454,80	-132.545,20	0,00	0,00	0,00	0,00	0,00	953.000,00	820.454,80	-132.545,20	0,00
	Totale delle entrate Centro di responsabilità amm.va "Responsabile obiettivo 1,1"	7.878.203,60	241.721,22	8.119.924,82	7.361.161,49	619.094,91	7.980.256,40	-139.668,42	2.296.392,73	482.067,38	1.807.468,89	2.289.536,27	-6.856,46	10.431.896,92	7.843.228,87	-2.588.668,05	2.426.583,80
	Riepilogo delle entrate di tutti i Centri di responsabilità amm.va																
	Titolo I	6.352.203,60	101.721,22	6.453.924,82	6.127.141,69	326.659,91	6.453.901,60	-123,22	892.570,96	197.595,38	691.785,63	889.291,01	-3.279,95	7.392.075,15	6.324.647,07	-1.037.428,08	1.018.445,54
	Titolo II	573.000,00	140.000,00	713.000,00	413.565,00	292.435,00	706.000,00	-7.000,00	1.403.821,77	284.582,00	1.115.883,26	1.400.245,26	-3.576,51	2.116.821,77	698.127,00	-1.418.694,77	1.408.118,26
	Titolo IV	953.000,00	0,00	953.000,00	820.454,80	0,00	820.454,80	-132.545,20	0,00	0,00	0,00	0,00	0,00	953.000,00	820.454,80	-132.545,20	0,00
	TOTALE	7.878.203,60	241.721,22	8.119.924,82	7.361.161,49	619.094,91	7.980.256,40	-139.668,42	2.296.392,73	482.067,38	1.807.468,89	2.289.536,27	-6.856,46	10.431.896,92	7.843.228,87	-2.588.668,05	2.426.583,80
	TOTALE GENERALE DELLE ENTRATE	10.767.723,92	803.609,61	11.561.333,53	7.361.161,49	619.094,91	7.980.256,40	-73.717,68	2.296.392,73	482.067,38	1.807.468,89	2.289.536,27	-6.856,46	18.213.906,16	7.843.228,87	-2.637.663,95	2.426.583,80

Data di stampa: 06/04/2017

Pagina 5 di 12

PARCO NAZIONALE GRAN PARADISO

RENDICONTO FINANZIARIO GESTIONALE - ANNO 2016

PARTE II SPESE

codice	Denominazione	Gestione di competenza						Gestione dei residui passivi						Gestione di cassa				Totale dei residui passivi al termine dell'esercizio (9+15)
		Variazioni in aumento (7-4) o diminuzione (7-7)	Previsioni	Definitive (4+5-6)	Pagate	Rimaste da pagare (10-8)	Totale impegni (8+9)	Differenze in (+) o (-) rispetto alle previsioni (10-7)	Residui all'inizio dell'esercizio	Pagati	Rimasti da pagare (16-14)	Totale (14+15)	Variazioni in (+) o (-) (13-16)	Previsioni	Pagamenti	Differenze in (+) o (-) rispetto alle previsioni (20-19)		
N.		5-6	7	8	9	10	11-12	13	14	15	16	17-18	19	20	21-22	23		
1-2	3	0,00	0,00															
	Disevanza di amministrazione presunto																	
101	CENTRO DI RESPONSABILITÀ 101 - RESPONSABILE OBIETTIVO 1.1																	
101.1	TITOLO I - SPESE CORRENTI																	
101.1.1	UNITA' PREVISIONALE 3 LIVELLO I - FUNZIONAMENTO																	
101.1.1.1	CATEGORIA 1 - USCITE PER GLI ORGANI DELL'ENTE																	
1010	COMPENSAI AL PRESIDENTE	26.972,40	26.972,40	26.972,28	0,00	26.972,28	-0,12	0,00	0,00	0,00	0,00	0,00	26.972,40	26.972,28	-0,12	0,00		
1030	COMPENSAI AI COMPONENTI AL COLLEGIO DEI REVISORI DEI CONTI	7.934,27	7.934,27	4.600,96	0,00	4.600,96	-3.333,31	0,00	0,00	0,00	0,00	0,00	7.934,27	4.600,96	-3.333,31	0,00		
1040	COMPENSAI AI COMPONENTI DELL'ORGANISMO INDIPENDENTE DI VALUTAZIONE	2.232,00	2.232,00	2.232,00	0,00	2.232,00	0,00	2.232,00	2.183,89	68,11	2.232,00	0,00	4.464,00	2.163,89	-2.300,11	2.300,11		
1050	COMPENSAI AI COMPONENTI DELLE MISSIONI AGLI ORGANI ISTITUZIONALI	14.000,00	14.000,00	11.465,06	771,06	12.236,12	-1.763,88	1.086,45	1.086,45	0,00	1.086,45	0,00	15.086,45	12.551,51	-2.534,94	771,06		
1080	SPESE CORRENTI PER FUNZIONAMENTO COMUNITA' DEL PARCO	500,00	500,00	0,00	0,00	0,00	-500,00	0,00	0,00	0,00	0,00	0,00	500,00	0,00	-500,00	0,00		
	TOTALE CATEGORIA 1 - USCITE PER GLI ORGANI DELL'ENTE	51.638,67	51.638,67	43.038,30	3.003,06	46.041,36	-5.597,31	3.318,45	3.250,34	68,11	3.318,45	0,00	54.957,12	46.285,64	-8.668,48	3.071,17		
101.1.1.2	CATEGORIA 2 - ONERI PER IL PERSONALE IN ATTIVITA' DI SERVIZIO																	
2010	STIPENDI ED ALTRI ASSEGNI FISSI AL PERSONALE A TEMPO INDETERMINATO	2.253.985,99	2.253.985,99	2.178.790,08	75.195,91	2.253.985,99	0,00	2.830,23	0,00	0,00	0,00	-2.830,23	2.256.816,22	2.178.790,08	-78.017,14	75.195,91		
2013	ASSEGNI FAMILIARI	30.000,00	30.000,00	13.134,10	16.865,90	30.000,00	0,00	0,00	0,00	0,00	0,00	0,00	30.000,00	13.134,10	-16.865,90	16.865,90		
2020	FONDO PER RINNOVI CONTRATTUALI	0,00	0,00	0,00	0,00	0,00	0,00	0,00	0,00	0,00	0,00	0,00	0,00	0,00	0,00	0,00		
2025	COMPENSI PER INDENNITA' DI CARATTERE ISTITUZIONALE AL CORPO DI SORVEGLIANZA	92.603,91	92.603,91	76.901,17	15.702,74	92.603,91	0,00	0,00	0,00	0,00	0,00	0,00	92.603,91	76.901,17	-15.702,74	15.702,74		
2030	COMPENSI PER INCENTIVI E TURNI	278.919,38	278.919,84	167.307,76	111.612,08	278.919,84	0,00	87.226,43	58.818,19	23.433,38	79.171,57	-8.053,96	366.145,27	223.125,95	-143.019,32	134.965,46		
2033	LAVORO STRAORDINARIO	35.828,30	35.828,30	26.625,56	9.202,74	35.828,30	0,00	0,00	0,00	0,00	0,00	0,00	35.828,30	26.625,56	-9.202,74	9.202,74		
2035	COMPENSI INCENTIVANTE DIREZIONE	12.911,40	12.911,40	0,00	0,00	12.911,40	0,00	61.974,74	48.063,34	12.911,40	61.974,74	0,00	74.866,14	49.863,34	-25.002,80	25.002,80		
2040	COMPENSI INCENTIVANTI A TEMPO INDETERMINATO	94.836,05	94.836,05	80.245,97	0,00	80.245,97	-14.590,08	0,00	0,00	0,00	0,00	0,00	94.836,05	80.245,97	-14.590,08	0,00		
2050	INDENNITA' E RIMBORSO SPESE DI TRASPORTO	25.000,00	25.000,00	8.794,89	355,51	9.150,40	-15.849,60	997,98	697,98	0,00	697,98	-300,00	25.997,88	9.402,87	-16.595,11	355,51		
2055	INDENNITA' E RIMBORSO SPESE DI TRASPORTO MISSIONI DI CARATTERE ISPETTIVO E OBBLIGATORIO MISSIONI	2.561,28	2.561,28	2.056,97	504,31	2.561,28	0,00	62,60	62,60	0,00	62,60	0,00	2.623,88	2.119,57	-504,31	504,31		
2080	ONERI PREVIDENZIALI E ASSISTENZIALI A CARICO DELL'ENTE	886.500,00	886.500,00	866.512,43	31.987,57	886.500,00	0,00	35.138,04	0,00	35.138,04	35.138,04	0,00	933.638,04	866.512,43	-67.125,61	67.125,61		
2090	ALTRI ONERI SOCIALI A CARICO DELL'ENTE (INAIL, INPS, INCAPI, INAIL)	90.000,00	90.000,00	67.994,76	22.005,24	90.000,00	0,00	0,00	0,00	0,00	0,00	0,00	90.000,00	67.994,76	-22.005,24	22.005,24		
2100	SPESE CORSI DI FORMAZIONE OBBLIGATORIE RELATIVE ALLA SICUREZZA	15.000,00	15.000,00	10.191,95	352,15	10.544,10	-4.455,90	2.494,25	0,00	2.130,00	2.215,00	-251,25	17.494,25	10.191,95	-7.302,30	2.595,15		
2110	SPESE PER LA FORMAZIONE	8.678,25	8.678,25	6.678,25	0,00	6.678,25	0,00	350,00	0,00	0,00	0,00	-350,00	9.028,25	0,00	-9.028,25	8.678,25		
2120	SERVIZI SOCIALI A FAVORE DEL PERSONALE - BUONI PASTOMENSA	87.000,00	3.000,00	64.671,46	20.450,79	85.122,25	-4.877,75	21.808,46	16.745,19	677,70	17.422,89	-4.365,57	111.808,46	81.416,65	-30.391,81	21.128,48		
2130	ALTRI SERVIZI SOCIALI A FAVORE DEL PERSONALE	10.000,00	10.000,00	0,00	0,00	0,00	-10.000,00	0,00	0,00	0,00	0,00	0,00	10.000,00	0,00	-10.000,00	0,00		
2140	SPESE PER LA SICUREZZA E PER LE VISITE MEDICHE DEI DIPENDENTI	16.000,00	16.000,00	11.001,91	4.200,00	5.300,91	-10.699,09	5.896,00	5.232,00	684,00	5.896,00	0,00	21.896,00	6.332,91	-15.563,09	4.864,00		

Pagina 6 di 12

Data di stampa: 06/04/2017

PARCO NAZIONALE GRAN PARADISO

RENDICONTO FINANZIARIO GESTIONALE - ANNO 2016

PARTE II SPESE

codice	N.	Denominazione	Gestione di competenza					Gestione dei residui passivi					Gestione di cassa			Totale dei residui passivi al termine dell'esercizio (9+15)		
			Previsioni iniziali	Previsioni variazioni (7-4) o diminuzione (7-7)	Definitive (4+5-6)	Pagate	Rimaste da pagare (10-8)	Totale impegni (8+9)	Differenze in + (10-7) o in - (10) rispetto alle previsioni	Residui all'inizio dell'esercizio	Pagati	Rimasti da pagare (16-14)	Totale (14+15)	Variazioni in + (16-13) o in - (16)	Previsioni		Pagamenti	Differenze in + (20-19) o in - (20) rispetto alle previsioni
1-2	3		4	5-6	7	8	9	10	11-12	13	14	15	16	17-18	19	20	21-22	23
		TOTALE CATEGORIA 2 - ONERI PER IL PERSONALE IN ATTIVITA' DI SERVIZIO	3.951.322,56	14.266,34	3.965.588,90	3.564.336,91	340.779,47	3.905.116,38	40.472,52	216.777,73	127.619,30	74.957,52	202.576,82	-16.200,91	4.194.366,63	3.691.956,21	0,00	415.736,98
		CATEGORIA 3 - USCITE PER L'ACQUISTO DI BENI DI CONSUMO E DI SERVIZI																
101.1.1.3		FITTI PASSIVI ED ONERI LOCALITIVI	100.000,00	-16.000,00	84.000,00	80.912,93	2.976,72	83.889,65	-110,35	7.049,24	6.044,66	6.197,75	6.664,41	-363,93	91.048,24	86.957,59	-4.090,65	3.596,47
4010		SPESE PER ACQUA	6.000,00	0,00	6.000,00	3.627,37	2.372,63	6.000,00	0,00	1.057,78	1.057,78	0,00	1.057,78	0,00	7.057,78	4.665,15	-2.372,63	2.372,63
4020		SPESE PER ENERGIA ELETTRICA	4.000,00	6.200,00	46.200,00	30.672,82	11.605,22	41.678,04	-4.521,96	18.289,94	10.978,42	0,00	10.978,42	-7.311,52	64.489,94	41.051,24	-23.438,70	11.605,22
4025		SPESE PER GAS USO DOMESTICO	5.000,00	-1.000,00	4.000,00	2.270,90	502,60	2.773,50	-1.226,50	1.203,89	233,99	0,00	233,99	-969,90	5.203,89	2.504,89	-2.699,00	502,60
4030		SPESE PER IL RISCALDAMENTO	77.000,00	-15.000,00	62.000,00	21.816,44	20.002,03	41.817,47	-20.182,53	32.430,76	22.600,94	6.000,00	28.600,94	-3.829,52	94.430,76	44.416,38	-50.014,38	26.002,03
4040		SPESE DI CONDOMINIO	10.000,00	4.000,00	14.000,00	11.392,44	799,00	12.150,44	-1.846,56	12.241,61	12.241,61	0,00	12.241,61	0,00	28.241,61	23.604,05	-2.607,85	799,00
4042		SERVIZI DI SORVEGLIANZA E CUSTODIA	7.000,00	0,00	7.000,00	1.956,65	2.698,97	4.655,62	-2.344,48	0,00	0,00	0,00	0,00	0,00	7.000,00	1.956,65	-5.043,35	2.698,97
4044		SERVIZI DI PULIZIA E LAVANDERIA	27.000,00	4.500,00	31.500,00	21.103,26	9.547,09	30.650,35	-849,65	0,00	0,00	0,00	0,00	0,00	31.500,00	21.103,26	-10.396,74	9.547,09
4046		MOVIMENTI E SMALTIMENTO DI RIFIUTI TOSSICO-NOCCIVI E DI ALTRI MATERIALI	2.000,00	0,00	2.000,00	1.415,50	520,94	1.936,44	-631,56	0,00	0,00	0,00	0,00	0,00	2.000,00	1.415,50	-584,50	520,94
4050		PREMI DI ASSICURAZIONE SU BENI MOBILI	18.000,00	0,00	18.000,00	16.872,06	38,00	16.910,06	-1.088,94	0,00	0,00	0,00	0,00	0,00	18.000,00	16.872,06	-1.127,94	38,00
4053		PREMI DI ASSICURAZIONE SU BENI IMMOBILI	8.000,00	0,00	8.000,00	6.875,20	0,00	6.875,20	-1.124,80	0,00	0,00	0,00	0,00	0,00	8.000,00	6.875,20	-1.124,80	0,00
4055		PREMI DI ASSICURAZIONE PER RESPONSABILITA' CIVILE VERSO TERZI	15.000,00	0,00	15.000,00	14.212,00	0,00	14.212,00	-788,00	0,00	0,00	0,00	0,00	0,00	15.000,00	14.212,00	-788,00	0,00
4057		ALTRI PREMI DI ASSICURAZIONE N.A.C.	4.000,00	-1.500,00	2.500,00	0,00	0,00	0,00	-2.500,00	0,00	0,00	0,00	0,00	0,00	2.500,00	0,00	-2.500,00	0,00
4060		SPESE TELEFONIA FISSA E DATI	29.800,00	0,00	29.800,00	13.263,24	16.536,76	29.800,00	0,00	7.540,39	7.412,38	128,00	7.540,39	0,00	37.340,39	20.675,63	-16.664,76	16.664,76
4063		SPESE TELEFONIA MOBILE	12.000,00	0,00	12.000,00	9.833,53	2.166,47	12.000,00	0,00	0,00	0,00	0,00	0,00	0,00	12.000,00	9.833,53	-2.166,47	2.166,47
4065		SPESE POSTALI, BANCARIE, TELEGRAFICHE, SPEDIZIONI E SVINCOLI	7.000,00	0,00	7.000,00	6.596,10	413,90	7.000,00	0,00	597,70	597,70	0,00	597,70	0,00	7.059,70	6.645,80	-413,90	413,90
4070		SPESE PER L'ACQUISTO DI PUBBLICAZIONI A USO UFFICIO	4.000,00	0,00	4.000,00	2.826,39	0,00	2.826,39	-1.173,61	0,00	0,00	0,00	0,00	0,00	4.000,00	2.826,39	-1.173,61	0,00
4080		SPESE PER STAMPA ANNUALI, MONOGRAFIE, COLLETTINI, ESTRATTI, SPESE CARTOGRAFICHE, ECC.	500,00	0,00	500,00	61,51	0,00	61,51	-438,49	0,00	0,00	0,00	0,00	0,00	500,00	61,51	-438,49	0,00
4090		SPESE PER L'ACQUISTO DI MATERIALE DI CONSUMO ECONOMATO	9.000,00	0,00	9.000,00	6.765,17	1.617,67	8.382,84	-617,16	3.422,88	3.422,88	0,00	3.422,88	0,00	12.422,88	10.186,05	-2.234,83	1.617,67
4100		SPESE PER L'ACQUISTO DI MATERIALE DI CONSUMO DI CARATTERE TECNICO	2.000,00	500,00	2.500,00	1.521,82	126,03	1.647,85	-852,15	0,00	0,00	0,00	0,00	0,00	2.500,00	1.521,82	-978,18	126,03
4110		SPESE DI ESERCIZIO AUTOMEZZI E CARBURANTE	60.000,00	0,00	60.000,00	58.076,99	1.923,01	60.000,00	0,00	2.294,96	2.294,96	0,00	2.294,96	-0,12	62.294,96	60.371,83	-1.923,13	1.923,01
4115		MANUTENZIONE E RIPARAZIONE AUTOMEZZI	27.754,35	-4.000,00	23.754,35	16.088,01	3.252,86	19.340,87	-4.413,48	10.138,41	7.225,39	540,00	7.765,39	-2.374,02	33.883,76	23.313,40	-10.580,36	3.792,86
4120		MANUTENZIONE E RIPARAZIONE MOBILI E MACCHINE D'UFFICIO, CALCOLATORI, ATTREZZATURE, IMPIANTI RADIO	37.000,00	15.600,00	52.600,00	5.824,78	33.067,56	38.892,34	-13.707,66	24.408,80	21.909,74	2.499,06	24.408,80	0,00	77.008,80	27.734,52	-49.274,28	35.566,62
4130		MANUTENZIONE, RIPARAZIONE ED ADATTAMENTO MOBILI PER L'ATTIVITA' DI SERVIZIO	94.000,00	0,00	94.000,00	36.300,51	56.598,51	92.899,02	-1.100,98	44.650,92	23.599,64	10.570,02	34.169,66	-10.481,26	138.650,92	59.900,15	-78.750,77	67.188,53
4140		SPESE PER ELABORAZIONE DATI, ACQUISTO SOFTWARE	27.000,00	2.500,00	29.500,00	12.009,30	14.408,07	26.417,37	-3.062,63	12.264,21	8.382,98	1.822,43	10.205,41	-2.058,80	41.764,21	20.392,28	-21.371,93	16.230,50
4160		SPESE PER SERVIZI	47.000,00	8.300,00	55.300,00	25.954,95	22.136,45	48.091,40	-7.208,60	19.990,05	6.710,11	396,00	7.076,11	-12,913,94	75.290,05	32.665,06	-42.624,99	22.592,45
4170		SPESE PER ATTIVITA' DIVULGATIVA	2.000,00	0,00	2.000,00	417,00	300,00	717,00	-1.283,00	0,00	0,00	0,00	0,00	0,00	2.000,00	417,00	-1.583,00	300,00
4180		CORRISPETTIVI PER PRESTAZIONI PROFESSIONALI E INCARICHI SPECIALI	35.000,00	0,00	35.000,00	14.057,64	6.463,26	20.520,90	-14.479,10	32.637,29	16.984,21	15.653,08	32.637,29	0,00	67.637,29	31.041,65	-36.595,64	22.116,34
4210		SPESE PER L'ACQUISTO VESTIARIO, DIVISE E CAPI DI EQUIPAGGIAMENTO	100.000,00	-2.000,00	98.000,00	59.284,18	26.458,32	84.742,50	-13.257,50	31.933,79	31.933,78	0,00	31.933,78	-0,01	129.933,79	90.217,96	-39.715,83	26.458,32
4220		SPESE DI RAPPRESENTANZA	16,05	0,00	16,05	0,00	0,00	0,00	-16,05	0,00	0,00	0,00	0,00	0,00	16,05	0,00	-16,05	0,00
4230		SPESE PER TRASPORTO DI MATERIALI VARI	20.000,00	-2.600,00	17.400,00	12.540,99	3.760,88	16.301,87	-1.096,13	365,81	0,00	0,00	0,00	-365,81	17.765,81	12.540,99	-5.224,82	3.760,88
4240		SPESE PUBBLICITARIE	3,20	0,00	3,20	0,00	0,00	0,00	-3,20	0,00	0,00	0,00	0,00	0,00	3,20	0,00	-3,20	0,00
4250		MANUTENZIONE SENTIERI	1.500,00	-500,00	1.000,00	45,00	0,00	45,00	-955,00	0,00	0,00	0,00	0,00	0,00	1.000,00	45,00	-955,00	0,00
4260		SPESE PER VIVERI DI EMERGENZA PER STRUTTURE IN ALTA QUOTA	2.000,00	1.000,00	3.000,00	1.850,77	0,00	1.850,77	-1.149,23	0,01	0,00	0,00	0,00	-0,01	3.000,01	1.850,77	-1.149,24	0,00
4270		SPESE PER RELAZIONI PUBBLICHE, CONVEGNI E MOSTRE	27,22	0,00	27,22	0,00	0,00	0,00	-27,22	0,00	0,00	0,00	0,00	0,00	27,22	0,00	-27,22	0,00
		TOTALE CATEGORIA 3 - USCITE PER L'ACQUISTO DI BENI DI CONSUMO E DI SERVIZI	836.600,02	42.800,00	836.600,82	494.834,45	240.251,85	735.086,30	-101.514,52	261.980,73	163.983,06	38.198,34	221.291,40	-40.689,53	1.098.581,65	677.927,51	-420.654,04	278.450,18

Data di stampa: 06/04/2017

Pagina 7 di 12

PARCO NAZIONALE GRAN PARADISO

RENDICONTO FINANZIARIO GESTIONALE - ANNO 2016

PARTE II SPESE

codice	Denominazione	Gestione di competenza							Gestione dei residui passivi				Gestione di cassa			Totale dei residui passivi al termine dell'esercizio (9+15)	
		Previsioni (1-4) o aumento (7-4) o diminuzione (6-7)	Definitive (4+5-6)	Pagate (8)	Somme impegnate (9-8)	Differenze in + (10-7) o in - (10) rispetto alle previsioni	Residui attivo dell'esercizio (7-8)	Pagati (14)	Rimasti da pagare (16-14)	Totale (14+15)	Variazioni in + (16-13) o in - (16)	Previsioni (20)	Pagamenti (20)	Differenze in + (20-19) o in - (20) rispetto alle previsioni			
N.		4	5-6	7	8	9	10	11-12	13	14	15	16	17-18	19	20	21-22	23
1-2	3																
	SERVIZI																
101.1.2	UNITA' PREVISIONALE 3 LIVELLO II - INTERVENTI DIVERSI																
101.1.2.1	CATEGORIA 1 - USCITE PER PRESTAZIONI ISTITUZIONALI																
5010	RICERCHE SCIENTIFICHE, STUDI, PUBBLICAZIONI DOCUMENTAZIONI	5.500,00	20.145,19	25.645,19	7.109,66	0,00	7.109,66	-18.535,53	74.714,61	18.616,60	55.798,00	74.414,60	-300,01	101.959,80	25.726,26	-76.233,54	55.798,00
5020	SPESE PER LA GESTIONE E IL FUNZIONAMENTO DEI GIARDINI ALPINI	70.000,00	0,00	70.000,00	59.776,54	16.447,00	76.223,54	-2.776,46	17.878,24	17.244,45	0,00	17.244,45	-633,79	98.878,24	77.020,99	-19.857,25	16.447,00
5030	INDENNIZI PER DANNI ARRECATI DALLA SELVAGGINA	12.000,00	0,00	12.000,00	4.116,08	2.937,43	7.053,51	-4.940,49	5.281,83	5.281,83	0,00	5.281,83	0,00	17.281,83	9.397,91	-7.883,92	2.937,43
5040	ACQUISTO SALE PER SELVAGGINA E FARMACI VETERINARI	4.000,00	0,00	4.000,00	2.219,74	0,00	2.219,74	-1.780,26	89,39	89,39	0,00	89,39	0,00	4.089,39	2.309,13	-1.780,26	0,00
5060	ATTIVITA' TURISTICHE, ESPOSITIVE E PROMUOVIBILI	229.888,17	9.624,60	239.512,77	179.342,08	60.170,69	239.512,77	0,00	100.709,25	92.296,69	731,00	93.027,69	-7.681,56	340.222,02	271.638,77	-48.583,25	60.901,69
5085	GESTIONE ATTIVITA' DIVULGATIVE, EDUCATIVE E CULTURALI	54.532,92	7.500,00	62.032,92	43.214,71	18.618,17	61.832,88	-200,04	36.013,99	32.791,00	3.222,99	36.013,99	0,00	103.046,91	76.005,71	-27.041,20	21.841,16
5070	SEGNALETICA, STUDIO E ALLESTIMENTO CENTRI VISITA	28.000,00	0,00	28.000,00	4.326,00	0,00	4.326,00	-23.674,00	60.180,51	13.276,76	46.903,71	60.180,47	-0,04	88.180,51	13.276,76	-74.903,75	46.903,71
5075	SPESE DI GESTIONE DEL PROGETTO "A PIEDI TRALE NUOVE", ATTIVITA' AL NIVOLETTI E NELL'ALTO DI	12.000,00	0,00	12.000,00	89.556,26	5.344,00	94.900,26	-2.330,00	6.792,45	0,00	6.792,45	6.792,45	0,00	18.792,45	4.326,00	-14.466,45	12.136,45
5080	SPESE PER CENTRI DI SERVIZIO, ATTRAZIONE E SENSIBILIZZAZIONE VISITATORI IN REGIONE VALLE D'AOSTA	107.400,00	4.662,48	112.062,48	89.556,26	19.600,00	109.156,26	-2.905,22	87.329,00	72.948,64	11.371,72	84.267,36	-3.051,64	193.391,48	162.505,90	-30.885,58	30.917,72
5085	SPESE PER CENTRI DI SERVIZIO, ATTRAZIONE E SENSIBILIZZAZIONE VISITATORI IN REGIONE PIEMONTE	81.975,11	36.500,00	118.475,11	61.093,55	41.550,56	102.644,11	-15.831,00	6.873,75	4.583,95	0,00	4.583,95	-2.289,80	125.348,86	65.677,50	-59.671,36	41.550,56
5090	ACQUISTO PUBBLICAZIONI E MATERIALE VARIO PER LA VENDITA	23.000,00	16.726,90	39.726,90	24.042,75	14.979,14	39.021,89	-705,01	7.147,40	6.051,66	956,00	7.007,66	-139,74	46.874,30	30.094,41	-16.779,89	15.935,14
5095	ATTIVITA' DI COMUNICAZIONE ESTERNA	65.500,00	76.170,00	141.670,00	19.794,64	63.420,72	83.215,56	-58.454,44	84.161,74	68.555,18	16.616,56	83.171,74	-990,00	240.831,74	86.350,02	-154.481,72	80.037,28
5120	INTERVENTI DI QUALIFICAZIONE AMBIENTALE	0,00	0,00	0,00	0,00	0,00	0,00	0,00	66.625,00	4.500,00	0,00	66.625,00	0,00	66.625,00	4.500,00	-42.125,00	62.125,00
5130	INTERVENTI DI PROMOZIONE E VALORIZZAZIONE TERRITORIALE SUL VERSANTE DEL PARCO IN PROVINCIA DI TORINO	24.789,93	0,00	24.789,93	0,00	24.789,93	24.789,93	0,00	24.789,93	0,00	0,00	24.789,93	0,00	49.579,86	0,00	-49.579,86	49.579,86
5140	INTERVENTI PER LA CONSERVAZIONE DELLA FAUNA E LA RICERCA SCIENTIFICA	5.000,00	12.000,00	17.000,00	9.166,31	4.089,19	13.234,50	-3.765,50	4.883,76	4.356,72	0,00	4.356,72	-527,04	30.383,76	13.622,03	-16.861,73	4.089,19
5160	CONTRIBUTI AD ENTI, ISTITUZIONI ED ASSOCIAZIONI	13.500,00	15.500,00	29.000,00	16.130,00	7.500,00	23.630,00	-5.370,00	129.557,45	0,00	129.557,45	129.557,45	0,00	160.557,45	16.130,00	-144.427,45	137.057,45
5185	INTERVENTI DI SOSTEGNO E VALORIZZAZIONE DI PRODOTTI E ATTIVITA' RICONOSCIUTE CON MARCHI	42.600,00	30.000,00	72.600,00	6.731,80	64.648,20	71.388,00	-1.220,00	47.674,81	35.989,46	11.705,35	47.674,81	0,00	120.274,81	42.701,26	-77.573,55	76.353,55
5190	SPESE PER CERTIFICAZIONE EMAS	16.688,80	2.000,00	18.688,80	14.688,80	0,00	14.688,80	-4.000,10	3.001,20	0,00	2.000,80	2.000,80	-1.000,40	21.690,10	14.688,80	-7.001,30	2.000,80
5200	PROGETTO "ACQUA"	0,00	0,00	0,00	0,00	0,00	0,00	0,00	7.959,17	0,00	7.959,17	7.959,17	0,00	7.959,17	0,00	-7.959,17	7.959,17
5205	SPESE PER IL PROGETTO DI MOBILITA' SOSTENIBILE	0,00	0,00	0,00	0,00	0,00	0,00	0,00	22.452,92	0,00	22.452,92	22.452,92	0,00	22.452,92	0,00	-22.452,92	22.452,92
5240	SPESE CONSEGUENTI LO STUDIO AFFIDATO DAL GAL VALLI DEL CANAVESE	0,00	0,00	0,00	0,00	0,00	0,00	0,00	13.514,65	9.591,00	3.923,65	13.514,65	0,00	13.514,65	9.591,00	-3.923,65	3.923,65
5260	SPESE PER INTERREG ITALIA SVIZZERA "GREAT" - GRANDI ERBORI NEGLI ECOSISTEMI ALPINI IN TRASFORMAZIONE	0,00	0,00	0,00	0,00	0,00	0,00	0,00	2.420,00	0,00	2.420,00	2.420,00	0,00	2.420,00	0,00	-2.420,00	2.420,00
5280	SPESE PROGETTO LIFE BIOAQUAE	135.354,00	0,00	135.354,00	408,46	134.945,52	135.354,00	0,00	274.959,94	113.126,94	161.833,00	274.959,94	0,00	410.313,94	113.532,42	-296.778,52	296.778,52
5270	SPESE PER LA GESTIONE DI UN CENTRO PER LO STUDIO E LA CONS. CORSI D'ACQUA E SPESE RELATIVE ALLE PROCEDURE DI APPROVAZIONE DEL PIANO DEL PARCO (L.394/91 ART.12 C.4)	0,00	0,00	0,00	0,00	0,00	0,00	0,00	145.602,67	17.328,25	128.274,42	145.602,67	0,00	145.602,67	17.328,25	-128.274,42	128.274,42
5290	SPESE RELATIVE ALLE PROCEDURE DI APPROVAZIONE DEL PIANO DEL PARCO (L.394/91 ART.12 C.4)	3.000,00	0,00	3.000,00	0,00	0,00	0,00	-3.000,00	0,00	0,00	0,00	0,00	0,00	3.000,00	0,00	-3.000,00	0,00
5290	SPESE PER L'IMPLEMENTAZIONE DEL PIANO DI	0,00	0,00	0,00	0,00	0,00	0,00	0,00	9.009,02	0,00	9.009,02	9.009,02	0,00	9.009,02	0,00	-9.009,02	9.009,02

PARCO NAZIONALE GRAN PARADISO

RENDICONTO FINANZIARIO GESTIONALE - ANNO 2016

PARTE II SPESE

codice	Denominazione	Gestione di competenza						Gestione dei residui passivi						Gestione di cassa			Totale dei residui passivi al termine dell'esercizio (9+15)
		Previsioni iniziali (7-4) o ammisione (7-7)	Definitive (4+5-6)	Pagate	Rimaste da pagare (10-8)	Totale impegni (8+9)	Differenze in + (10-7) o in - previsori	Residui all'inizio dell'esercizio	Pagati	Rimasti da pagare (16-14)	Totale (14+15)	Variazioni in + (16-13) o in - (16)	Previsioni	Pagamenti	Differenze in + (20-19) o in - (20) rispetto alle previsori		
N.		4	7	8	9	10	11-12	13	14	15	16	17-18	19	20	21-22	23	
1-2	3																
5300	GESTIONE DEL SIC (IT 201000)	125.000,00	330.353,50	79.209,73	84.390,86	163.800,59	-166.752,91	83.073,03	71.903,10	11.138,82	83.041,92	-31,11	413.426,53	151.112,83	-822.313,70	95.529,88	
5310	SPESA PER ATTIVITA' ISTITUZIONALE DI PROTEZIONE AMBIENTALE E BIODIVERSITA'	0,00	0,00	0,00	0,00	0,00	0,00	7.146,26	0,00	0,00	0,00	-7.146,26	0,00	0,00	-7.146,26	0,00	
5320	SPESA PER ATTIVITA' DI PROTEZIONE AMBIENTALE E BIODIVERSITA'	0,00	0,00	0,00	0,00	0,00	0,00	18.572,13	185,64	18.737,77	18.737,77	0,00	18.737,77	185,64	-18.572,13	18.572,13	
5330	Spese inerenti al progetto PSR 2007-2013	3.800,00	3.800,00	488,00	1.814,75	2.382,75	-1.497,25	0,00	0,00	0,00	0,00	0,00	3.800,00	488,00	-3.312,00	1.814,75	
	Spese per gestione e implementazione del SIT																
	TOTALE CATEGORIA 1 - USCITE PER PRESTAZIONI ISTITUZIONALI	1.072.539,03	1.508.711,70	821.414,33	566.226,16	1.186.640,48	-322.071,21	1.346.579,74	586.678,26	738.100,09	1.324.778,35	-23.801,26	2.899.391,44	1.208.092,55	-1.681.296,05	1.303.328,25	
101.1.2.2	CATEGORIA 2 - TRASFERIMENTI PASSIVI																
6010	TRASFERIMENTI ALLO STATO IN APPLICAZIONE DELL'ART. 133/2009 ART. 67 C. 6	2.925,94	2.925,94	2.925,94	0,00	2.925,94	0,00	0,00	0,00	0,00	0,00	0,00	2.925,94	2.925,94	0,00	0,00	
6030	TRASFERIMENTI ALLO STATO IN APPLICAZIONE DELL'ART. 133/2009 ART. 67 C. 6	36.930,00	36.930,00	36.930,00	0,00	36.930,00	0,00	0,00	0,00	0,00	0,00	0,00	36.930,00	36.930,00	0,00	0,00	
6040	TRASFERIMENTI ALLO STATO IN APPLICAZIONE DELLA L. 30/07/2010 N. 122	15.079,19	15.079,19	15.079,19	0,00	15.079,19	0,00	0,00	0,00	0,00	0,00	0,00	15.079,19	15.079,19	0,00	0,00	
6050	TRASFERIMENTI ALLO STATO IN APPLICAZIONE DELLA L. 228/2012 ART. 1 COMMA 141 E 142	12.180,38	12.180,38	12.180,38	0,00	12.180,38	0,00	0,00	0,00	0,00	0,00	0,00	12.180,38	12.180,38	0,00	0,00	
	TOTALE CATEGORIA 2 - TRASFERIMENTI PASSIVI	67.115,51	67.115,51	67.115,51	0,00	67.115,51	0,00	0,00	0,00	0,00	0,00	0,00	67.115,51	67.115,51	0,00	0,00	
101.1.2.4	CATEGORIA 4 - ONERI TRIBUTARI																
8010	IMPOSTA REGIONALE SULLE ATTIVITA' PRODUTTIVE (IRPEF)	13.500,00	2.500,00	2.094,40	405,60	2.500,00	0,00	770,41	770,00	0,00	770,00	-0,41	3.270,41	2.864,40	-406,01	405,60	
8013	IMPOSTA SUL REDDITO DELLE SOCIETA' (IRES ex IRPEG)	0,00	11.000,00	10.726,00	0,00	10.726,00	-272,00	0,00	0,00	0,00	0,00	0,00	11.000,00	10.726,00	-272,00	0,00	
8015	IMPOSTE DI REGISTRO E DI BOLLO	5.000,00	5.000,00	2.211,32	67,00	2.278,32	-2.721,68	0,00	0,00	0,00	0,00	0,00	5.000,00	2.211,32	-2.788,68	67,00	
8030	TASSA E/O TARIFFA SVALTIMENTO RIFIUTI SOLIDI URBANI	10.000,00	11.300,00	9.894,21	1.405,79	11.300,00	0,00	0,00	0,00	0,00	0,00	0,00	5.300,00	9.894,21	4.584,21	1.405,79	
8035	TASSA DI CIRCOLAZIONE DEI VEICOLI A MOTORE (TASSA AUTOMOBILISTICA)	2.500,00	3.000,00	2.960,01	0,00	2.960,01	-39,99	0,00	0,00	0,00	0,00	0,00	3.000,00	2.960,01	-39,99	0,00	
8040	IMPOSTA COMUNALE SUGLI IMMOBILI (ICI)	26.000,00	1.500,00	27.217,81	0,00	27.217,81	-282,19	0,00	0,00	0,00	0,00	0,00	27.500,00	27.217,81	-282,19	0,00	
8045	IMPOSTE, TASSE E PROVENTI ASSIMILATI A CARICO DELL'ENTE N.A.C.	7.000,00	10.000,00	6.974,44	1.117,00	8.091,44	-1.908,56	0,00	0,00	0,00	0,00	0,00	16.000,00	6.974,44	-9.025,56	1.117,00	
	TOTALE CATEGORIA 4 - ONERI TRIBUTARI	64.000,00	70.300,00	62.080,16	2.995,38	65.075,56	-5.224,42	770,41	770,00	0,00	770,00	-0,41	71.070,41	62.860,15	-8.209,26	2.995,38	
101.1.2.5	CATEGORIA 5 - POSTE CORRETTIVE E COMPENSATIVE DI ENTRATE CORRENTI																
9010	RESTITUZIONE E RIMBORSI DIVERSI	2.000,00	2.000,00	30,00	252,25	282,25	-1.717,75	0,00	0,00	0,00	0,00	0,00	2.000,00	30,00	-1.970,00	252,25	
	TOTALE CATEGORIA 5 - POSTE CORRETTIVE E COMPENSATIVE DI ENTRATE CORRENTI	2.000,00	2.000,00	30,00	252,25	282,25	-1.717,75	0,00	0,00	0,00	0,00	0,00	2.000,00	30,00	-1.970,00	252,25	
101.1.2.6	CATEGORIA 6 - USCITE NON CLASSIFICABILI IN ALTRE VOCI																
10010	SPESA PER LIT. ARBITRAGGI. RISARCIMENTI ED ACCESSORI	1.000,00	1.000,00	134,30	0,00	134,30	-865,70	0,00	0,00	0,00	0,00	0,00	1.000,00	134,30	-865,70	0,00	
10050	ALTRE SPESE NON CLASSIFICABILI	4.000,00	4.000,00	294,80	0,00	294,80	-3.705,20	26.352,00	26.352,00	0,00	26.352,00	0,00	30.352,00	26.846,80	-3.705,20	0,00	
	TOTALE CATEGORIA 6 - USCITE NON CLASSIFICABILI IN ALTRE VOCI	5.000,00	5.000,00	429,10	0,00	429,10	-4.570,90	26.352,00	26.352,00	0,00	26.352,00	0,00	31.352,00	26.781,10	-4.570,90	0,00	

Pagina 9 di 12

Data di stampa: 06/04/2017

PARCO NAZIONALE GRAN PARADISO

RENDICONTO FINANZIARIO GESTIONALE - ANNO 2016

PARTE II SPESE

codice N.	Denominazione	Gestione di competenza						Gestione dei residui passivi					Gestione di cassa			Totale dei residui passivi al termine dell'esercizio (9+15)	
		Previsioni Variazioni in aumento (7-4) o diminuzione (7-7)	Definitive (4+5-6)	Pagate	Rimaste da pagare (10-8)	Totale impegni (8+9)	Differenze in +/- (10-7) rispetto alle previsioni	Residui all'inizio dell'esercizio	Pagati	Rimasti da pagare (16-14)	Totale (14+15)	Variazioni in +/- (16-13) o in +/- (16)	Previsioni	Pagamenti	Differenze in +/- (20-19) o in +/- (20) rispetto alle previsioni		
1-2	3	4	5-6	7	8	9	10	11-12	13	14	15	16	17-18	19	20	21-22	23
101.1.4	UNITA' PREVISIONALE 3 LIVELLO IV - TRATTAMENTI DI QUIESCENZA, INTEGRATIVI E SOSTITUTIVI																
101.1.4.2	CATEGORIA 2 - ACCANTONAMENTO AL TRATTAMENTO DI FINE RAPPORTO																
10000	ACCANTONAMENTO QUOTA INDENNITA' DI ANZIANITA'	152.000,00	0,00	152.000,00	0,00	0,00	0,00	-152.000,00	0,00	0,00	0,00	0,00	0,00	152.000,00	0,00	-152.000,00	0,00
	TOTALE CATEGORIA 2 - ACCANTONAMENTO AL TRATTAMENTO DI FINE RAPPORTO	152.000,00	0,00	152.000,00	0,00	0,00	0,00	-152.000,00	0,00	0,00	0,00	0,00	0,00	152.000,00	0,00	-152.000,00	0,00
101.1.5	UNITA' PREVISIONALE 3 LIVELLO V - ACCANTONAMENTI A FONDI RISCHI ED ONERI																
101.1.5.1	CATEGORIA 1 - ACCANTONAMENTI A FONDI RISCHI ED ONERI																
10020	FONDO DI RISERVA	62.591,76	-10.260,00	52.331,76	0,00	0,00	0,00	-52.331,76	0,00	0,00	0,00	0,00	0,00	18.931,76	0,00	-18.931,76	0,00
	TOTALE CATEGORIA 1 - ACCANTONAMENTI A FONDI RISCHI ED ONERI	62.591,76	-10.260,00	52.331,76	0,00	0,00	0,00	-52.331,76	0,00	0,00	0,00	0,00	0,00	18.931,76	0,00	-18.931,76	0,00
	TOTALE USCITE CORRENTI CENTRO DI RESP. Responsabile obiettivo 1.1	6.264.798,35	510.349,01	6.775.147,36	4.852.278,78	1.152.588,16	6.095.786,97	-705.500,39	1.859.779,06	927.762,96	851.324,06	1.779.087,02	-80.692,04	8.589.766,42	5.781.041,75	-4.594,21	2.003.832,24
	TOTALE GENERALE USCITE CORRENTI	6.264.798,35	510.349,01	6.775.147,36	4.852.278,78	1.152.588,16	6.095.786,97	-705.500,39	1.859.779,06	927.762,96	851.324,06	1.779.087,02	-80.692,04	8.589.766,42	5.781.041,75	-4.594,21	2.003.832,24
101	CENTRO DI RESPONSABILITA' 101 - RESPONSABILE OBIETTIVO 1.1																
101.2	TITOLO II - SPESE IN CONTO CAPITALE																
101.2.1	UNITA' PREVISIONALE 3 LIVELLO I - INVESTIMENTI																
101.2.1.1	CATEGORIA 1 - ACQUISIZIONE DI BENI DI USO DUREVOLE ED OPERE IMMOBILIARI																
11000	RECUPERO AMBIENTALE DI UN CENTRO PER LO STUDIO E CONS. DEI CORSI D'ACQUA E SPECIE ACQUATICHE	500.000,00	0,00	500.000,00	0,00	500.000,00	500.000,00	0,00	2.614.700,35	164.039,82	2.450.660,53	2.614.700,35	0,00	3.114.700,35	164.039,82	-2.950.660,53	2.950.660,53
11050	CONSTRIZIONE RIPRISTINO E TRASFORMAZIONE IMMOBILI	70.000,00	40.464,60	110.464,60	0,00	110.464,60	110.464,60	0,00	437.407,67	7.245,18	430.162,49	437.407,67	0,00	547.872,27	7.245,18	-540.627,09	540.627,09
11080	SPESE MANUTENZIONE STRAORDINARIA IMMOBILI	42.000,00	15.000,00	57.000,00	16.689,88	28.448,63	45.118,51	-11.881,49	13.979,99	13.389,00	0,00	13.389,00	-610,99	70.979,99	30.038,88	-40.941,11	28.448,63
11110	REALIZZAZIONE SEGNALETICA INFORMATIVA NEI	0,00	0,00	0,00	0,00	0,00	0,00	0,00	10.213,20	0,00	10.213,20	10.213,20	0,00	10.213,20	0,00	-10.213,20	10.213,20
11130	SPESE PER INTERVENTI MATERIALI DI	0,00	0,00	0,00	0,00	0,00	0,00	0,00	81.312,22	0,00	81.312,22	81.312,22	0,00	81.312,22	0,00	-81.312,22	81.312,22

Pagina 10 di 12

Data di stampa: 06/04/2017

PARCO NAZIONALE GRAN PARADISO

RENDICONTO FINANZIARIO GESTIONALE - ANNO 2016

PARTE II SPESE

codice N.	Denominazione	Gestione di competenza						Gestione dei residui passivi						Gestione di cassa			Totale dei residui passivi al termine dell'esercizio (9+15)	
		4	5-6	7	8	9	10	11-12	13	14	15	16	17-18	19	20	21-22		23
		Previsioni	Somme impegnate			Differenze in +			Residui all'inizio dell'esercizio			Pagamenti			Differenze in +			
		Variazioni in aumento (7-4) o diminuzione (6-7)	Definitive (4+5-6)	Pagate	Rimaste da pagare (10-9)	Totale impegni (8+9)	(10-7) o in + (11-12) rispetto alle previsioni	Residui all'inizio dell'esercizio	Pagati	Rimasti da pagare (16-14)	Totale (14+15)	Variazioni in + (16-13) o in - (17-18)	Previsioni	Pagamenti	Differenze in + (20-19) o in - (21) rispetto alle previsioni			
1-2	3																	
11140	COMPLETAMENTO C.V.E. PUNTI D'INTERESSE CON LA REGIONE PIEMONTE - SPESA RELATIVA AL RESTAURO DEL GRAND HOTEL DI CERESOLE REALE (DOCUPI)	0,00	0,00	0,00	0,00	0,00	0,00	8.311,69	0,00	8.311,69	0,00	8.311,69	0,00	0,00	-8.311,69	8.311,69	8.311,69	
11170	RISTRUTTURAZIONE SEDE ENTE PARCO RECUPERO E RESTAURO DELLA BORGATA FUCINA DEL RAME	0,00	0,00	0,00	0,00	0,00	0,00	750.000,00	0,00	750.000,00	0,00	750.000,00	0,00	-750.000,00	750.000,00	750.000,00		
11180	COMPLETAMENTO DEL CENTRO "L'UOMO E I SUOI COLTIVI"	0,00	0,00	42.000,00	10.000,00	32.000,00	42.000,00	570.947,60	116.767,72	455.088,44	570.866,16	-81,44	612.947,60	125.767,72	-487.179,88	487.098,44		
11200	SPESA PER IL PROGETTO "GIROPARCO" - PSR PIEMONTE	0,00	0,00	0,00	0,00	0,00	0,00	6.376,01	3.800,09	2.575,91	0,00	6.376,01	3.800,09	-2.575,92	2.575,91			
11210	SPESA PER IL PROGETTO "TECNICO AREE SOVILUPPATE (FAS) GIROPARCO" - REGIONE VDA	0,00	0,00	0,00	0,00	0,00	0,00	21.354,00	0,00	21.354,00	0,00	21.354,00	0,00	-21.354,00	21.354,00			
11220	INTERVENTI DI RECUPERO AMBIENTALE IN VALLE ORCO	66.000,00	63.000,00	129.000,00	2.497,34	126.502,66	129.000,00	209.363,67	46.235,81	163.127,86	209.363,67	0,00	333.363,67	48.733,15	-284.630,52	288.630,52		
11230	INTERVENTI STRAORDINARI SULLE STRADE REALI	10.000,00	10.000,00	20.000,00	0,00	20.000,00	0,00	0,00	0,00	0,00	0,00	20.000,00	0,00	-20.000,00	20.000,00			
	TOTALE CATEGORIA 1 - ACQUISIZIONI DI BENI DI USO DUREVOLE ED OPERE IMMOBILIARI	730.000,00	128.464,60	858.464,60	28.167,22	817.415,88	846.883,11	4.759.486,16	362.921,47	4.394.872,28	4.757.793,75	-692,44	5.611.950,79	392.086,68	-5.219.862,10	5.212.288,17		
101.2.1.2	CATEGORIA 2 - ACQUISIZIONI DI IMMOBILIZZAZIONI TECNICHE																	
12010	ACQUISTO MOBILI, ARREDI, ECC.	3.485,10	6.300,00	9.785,10	7.081,13	2.423,48	9.594,61	13.033,68	11.240,28	1.793,40	13.033,68	0,00	29.128,78	18.321,41	-10.807,37	4.216,88		
12020	ACQUISTO LIBRI E PUBBLICAZIONI	1.000,00	0,00	1.000,00	162,50	0,00	162,50	78,80	0,00	78,80	78,80	0,00	1.078,60	162,50	-916,30	78,80		
12030	ACQUISTO MACCHINE, ATTREZZATURE E STRUMENTI PER LE ATTIVITÀ TECNICHE	18.700,00	28.700,00	47.400,00	13.223,53	20.149,02	33.372,55	5.234,82	5.234,82	0,00	5.234,82	-1,20	52.636,02	18.458,35	-34.177,67	20.149,02		
12050	ACQUISTO AUTOMEZZI	0,00	189.156,00	189.156,00	0,00	182.588,85	182.588,85	12.997,58	0,00	12.997,58	12.997,58	0,00	202.153,58	0,00	-202.153,58	196.586,43		
12070	ACQUISTO MACCHINE DUFFICIO	5.000,00	4.500,00	9.500,00	4.723,72	3.169,56	7.893,28	2.636,35	2.636,35	0,00	2.636,35	0,00	12.136,35	7.360,07	-4.776,28	3.169,56		
	TOTALE CATEGORIA 2 - ACQUISIZIONI DI IMMOBILIZZAZIONI TECNICHE	28.195,10	228.656,00	256.851,10	26.190,88	206.330,91	233.621,79	33.992,43	19.111,48	14.869,76	33.991,23	-1,20	297.133,63	44.302,33	-252.831,20	223.200,69		
101.2.1.5	CATEGORIA 5 - INDENNITÀ DI ANZIANITÀ E SIMILARI AL PERSONALE CESSATO DAL SERVIZIO																	
15010	INDENNITÀ DI ANZIANITÀ AL PERSONALE CESSATO DAL SERVIZIO	2.781.730,47	0,00	2.781.730,47	65.828,23	1.777,68	67.605,91	318,07	318,07	0,00	318,07	0,00	2.792.048,54	66.146,30	-2.715.902,24	1.777,68		
	TOTALE CATEGORIA 5 - INDENNITÀ DI ANZIANITÀ E SIMILARI AL PERSONALE CESSATO DAL SERVIZIO	2.781.730,47	0,00	2.781.730,47	65.828,23	1.777,68	67.605,91	318,07	318,07	0,00	318,07	0,00	2.792.048,54	66.146,30	-2.715.902,24	1.777,68		
	TOTALE USCITE IN CONTO CAPITALE CENTRO DI RESP. Responsabile obiettivo 1.1	3.539.925,57	357.120,69	3.897.046,17	120.186,33	1.027.524,48	1.147.710,81	4.792.786,68	362.350,95	4.409.742,06	4.792.093,05	-693,64	6.691.132,86	502.637,32	-8.186.595,34	5.437.266,54		
	TOTALE GENERALE USCITE IN CONTO CAPITALE	3.539.925,57	357.120,69	3.897.046,17	120.186,33	1.027.524,48	1.147.710,81	4.792.786,68	362.350,95	4.409.742,06	4.792.093,05	-693,64	6.691.132,86	502.637,32	-8.186.595,34	5.437.266,54		

Pagina 11 di 12

Data di stampa: 06/04/2017

PARCO NAZIONALE GRAN PARADISO

RENDICONTO FINANZIARIO GESTIONALE - ANNO 2016

PARTE II SPESE

codice N.	Denominazione	Gestione di competenza					Gestione dei residui passivi					Gestione di cassa			Totale dei residui passivi al termine dell'esercizio (9+15)		
		Previsioni Variazioni in aumento (7-4) o diminuzione (7-7)	Definitive (4+5-6)	Pagate	Rimaste da pagare (10-8)	Totale impegni (8+9)	Differenze in (+) o (10) rispetto alle previsioni	Residui all'inizio dell'esercizio	Pagati	Rimasti da pagare (16-14)	Totale (14+15)	Variazioni in (+) o (-) (16-13) o in (-) (16)	Previsioni	Pagamenti		Differenze in (+) o (-) (20-19) o (20) rispetto alle previsioni	
1-2	3	4	5-6	7	8	9	10	11-12	13	14	15	16	17-18	19	20	21-22	23
101	CENTRO DI RESPONSABILITÀ 101 - RESPONSABILE OBIETTIVO 1.1																
101.4	TITOLO IV - PARTITE DI GIRO																
101.4.1	UNITA' PREVISIONALE 3 LIVELLO I - SPESE AVANTI NATURA DI PARTITE DI GIRO																
101.4.1.1	CATEGORIA 1 - USCITE AVANTI NATURA DI PARTITE DI GIRO																
21010	RITENUTE ERARIALI	600.000,00	0,00	600.000,00	517.014,71	0,00	517.014,71	-82.985,29	6,88	0,00	0,00	0,00	-6,88	600.006,88	517.014,71	-82.992,17	0,00
21020	RITENUTE PREVIDENZIALI ED ASSISTENZIALI	266.000,00	0,00	266.000,00	243.923,61	0,00	243.923,61	-22.076,39	0,00	0,00	0,00	0,00	0,00	266.000,00	243.923,61	-22.076,39	0,00
21030	RITENUTE DIVERSE	47.000,00	0,00	47.000,00	35.259,85	0,00	35.259,85	-11.741,15	0,00	0,00	0,00	0,00	0,00	47.000,00	35.259,85	-11.741,15	0,00
21040	RESTITUZIONE TRATTENUTE CONTO TERZI	19.000,00	0,00	19.000,00	14.257,63	0,00	14.257,63	-4.742,37	0,00	0,00	0,00	0,00	0,00	19.000,00	14.257,63	-4.742,37	0,00
21050	RESTITUZIONE DEPOSITI CAUZIONALI DA TERZI	11.000,00	0,00	11.000,00	0,00	0,00	0,00	-11.000,00	0,00	0,00	0,00	0,00	0,00	11.000,00	0,00	-11.000,00	0,00
21060	ANTICIPAZIONI FONDI ECONOMATO	10.000,00	0,00	10.000,00	10.000,00	0,00	10.000,00	0,00	0,00	0,00	0,00	0,00	0,00	10.000,00	10.000,00	0,00	0,00
	TOTALE CATEGORIA 1 - USCITE AVANTI NATURA DI PARTITE DI GIRO	953.000,00	0,00	953.000,00	820.454,80	0,00	820.454,80	-132.545,20	6,88	0,00	0,00	0,00	-6,88	953.006,88	820.454,80	-132.552,08	0,00
	TOTALE USCITE PARTITE DI GIRO CENTRO DI RESP. Responsabile obiettivo 1.1	953.000,00	0,00	953.000,00	820.454,80	0,00	820.454,80	-132.545,20	6,88	0,00	0,00	0,00	-6,88	953.006,88	820.454,80	-132.552,08	0,00
	TOTALE GENERALE USCITE PER PARTITE DI GIRO E GESTIONI SPECIALI	953.000,00	0,00	953.000,00	820.454,80	0,00	820.454,80	-132.545,20	6,88	0,00	0,00	0,00	-6,88	953.006,88	820.454,80	-132.552,08	0,00
	Riepilogo dei titoli																
	Riepilogo dei titoli Centro di responsabilità amm.va "Responsabile obiettivo 1.1"																
Titolo I		6.264.798,335	446.489,01	6.711.287,36	4.853.278,79	1.152.598,18	6.005.796,97	-705.500,39	1.859.779,06	927.782,96	851.324,06	1.779.087,02	-80.692,04	8.569.766,42	5.781.041,75	-2.788.724,67	2.003.832,24
Titolo II		3.539.925,57	357.120,60	3.897.046,17	120.186,33	1.027.524,48	1.147.710,61	-2.749.335,36	4.792.796,69	392.350,99	4.409.742,06	4.792.093,05	-693,64	8.691.132,86	502.537,32	-8.189.595,54	5.437.266,54
Titolo IV		953.000,00	0,00	953.000,00	820.454,80	0,00	820.454,80	-132.545,20	6,88	0,00	0,00	0,00	-6,88	953.006,88	820.454,80	-132.552,08	0,00
	Totale delle uscite Centro di responsabilità amm.va "Responsabile obiettivo 1.1"	10.757.723,92	803.609,61	11.561.333,53	5.793.919,92	2.180.032,66	7.973.952,56	-3.897.380,95	6.652.572,63	1.310.113,94	5.261.066,12	6.571.180,07	-81.392,56	18.213.966,16	7.104.033,87	-11.109.872,29	7.441.089,78
	Riepilogo delle uscite di tutti i Centri di responsabilità amm.va																
Titolo I		6.264.798,335	446.489,01	6.711.287,36	4.853.278,79	1.152.598,18	6.005.796,97	-705.500,39	1.859.779,06	927.782,96	851.324,06	1.779.087,02	-80.692,04	8.569.766,42	5.781.041,75	-2.788.724,67	2.003.832,24
Titolo II		3.539.925,57	357.120,60	3.897.046,17	120.186,33	1.027.524,48	1.147.710,61	-2.749.335,36	4.792.796,69	392.350,99	4.409.742,06	4.792.093,05	-693,64	8.691.132,86	502.537,32	-8.189.595,54	5.437.266,54
Titolo IV		953.000,00	0,00	953.000,00	820.454,80	0,00	820.454,80	-132.545,20	6,88	0,00	0,00	0,00	-6,88	953.006,88	820.454,80	-132.552,08	0,00
	TOTALE	10.757.723,92	803.609,61	11.561.333,53	5.793.919,92	2.180.032,66	7.973.952,56	-3.897.380,95	6.652.572,63	1.310.113,94	5.261.066,12	6.571.180,07	-81.392,56	18.213.966,16	7.104.033,87	-11.109.872,29	7.441.089,78
	TOTALE GENERALE DELLE SPESE	10.757.723,92	803.609,61	11.561.333,53	5.793.919,92	2.180.032,66	7.973.952,56	-3.897.380,95	6.652.572,63	1.310.113,94	5.261.066,12	6.571.180,07	-81.392,56	18.213.966,16	7.104.033,87	-11.114.466,50	7.441.089,78

SITUAZIONE_AMMINISTRATIVA_2016		
SITUAZIONE AMMINISTRATIVA 2016		
Consistenza della cassa all'inizio dell'esercizio		€ 7.782.009,24
Riscossioni	in c/competenza € 7.345.582,12	
	in c/residui € 497.646,75	€ 7.843.228,87
Pagamenti	in c/competenza € 5.793.919,92	
	in c/residui € 1.310.113,95	-€ 7.104.033,87
Consistenza della cassa alla fine dell'esercizio		€ 8.521.204,24
Residui attivi	degli esercizi precedenti € 1.807.468,89	
	dell'esercizio € 619.094,91	€ 2.426.563,80
Residui passivi	degli esercizi precedenti € 5.261.066,12	
	dell'esercizio € 2.180.032,66	-€ 7.441.098,78
Avanzo d'amministrazione alla fine dell'esercizio		€ 3.506.669,26
L'utilizzazione dell'avanzo di amministrazione per il 2016 risulta così prevista :		
Parte vincolata		
al Trattamento di fine rapporto		€ 2.818.312,33
ai Fondi per rischi e oneri		€ 0,00
al Fondo ripristino investimenti		€ 0,00
<i>Totale parte vincolata</i>		€ 2.818.312,33
Parte disponibile		
Cap. 5020		€ 42.989,91
Cap. 5060		€ 50.000,00
Cap. 5065		€ 35.000,00
Cap. 5080		€ 40.000,00
Cap. 5085		€ 30.000,00
Cap. 5185		€ 15.000,00
maggiore avanzo di amministrazione da applicare al bilancio 2017		€ 475.367,02
parte di cui non si prevede l'utilizzazione nell'esercizio 2017		€ 0,00
<i>Totale parte disponibile</i>		€ 688.356,93
Totale Risultato di amministrazione presunto		€ 3.506.669,26

Parco nazionale Gran Paradiso

Relazione sulla performance
e gestione anno 2016

1. Guida alla lettura



Fig.1-1 - Lo stambecco, specie salvata dall'estinzione anche grazie al Parco Nazionale, è l'animale simbolo del Gran Paradiso. Foto Archivio PNGP

La relazione sulla performance relativa all'anno 2016, redatta a norma dell'art. 10, comma 1, lett. b) del d.lgs. 150/2009, si riconduce alla relazione sulla gestione relativa all'anno 2016, redatta a norma dell'art. 46, del DPR 97/2003, ed approvata con Deliberazione urgente del Presidente n. 16 del 28.04.2017.

2. Identità

In questa sezione vengono esposti i contenuti della relazione di interesse immediato per i cittadini e gli altri portatori di interesse esterni utili per meglio comprendere gli elementi che rendono particolare il Parco.

2.1 La Carta d'identità del Parco Nazionale Gran Paradiso

2.1.1 Territorio e popolazione

71.044 ha	La superficie del Parco, di cui 48 % in Piemonte e 52% in Valle d'Aosta.
13	I comuni che rientrano nell'area protetta (tra parentesi la % di territorio compresa nel Parco): - in Piemonte: Ceresole Reale (79%), Noasca (74%), Locana (46%), Ribordone (50%), Ronco Canavese (70%), Valprato Soana (64%) - in Valle d'Aosta: Cogne (65%), Villeneuve (8%), Aymavilles (43%), Introd (42%), Valsavarenche (100%), Rhêmes Notre Dame (50%), Rhêmes Saint Georges (44%)
8.160	La popolazione residente nei comuni del Parco (anno 2015). Fonte, http://www.tuttitalia.it elab., anno 2015
< 300	Le persone che vivono all'interno dell'area protetta.
7,57 ab/km²	La densità demografica dei comuni del Parco (0.42 all'interno del territorio protetto). Molto bassa rispetto a quella nazionale, pari a 201 ab/km ² (http://www.istat.it/it/files/2015/08/ItaliaInCifre2015It.pdf)
6,2%	Incidenza della popolazione straniera sul totale della popolazione (2010); nei Parchi Nazionali è del 4,4%, in Italia del 7,5%
388,59%	Indice di vecchiaia (numero di over 64 ogni 100 under 15) (Fonte http://www.comuni-italiani.it elab. anno 2015). In Italia è 157,7% (2015)
40,03%	Gli abitanti con più di 65 anni età sul versante Piemontese (Fonte http://www.comuni-italiani.it elab. anno 2015)

23,09%

Gli abitanti con più di 65 anni età sul versante Valdostano (Fonte <http://www.comuni-italiani.it> elab. anno 2015)

2.1.2 Natura e ambiente

Il Parco nazionale Gran Paradiso protegge un'area in cui i **piani altitudinali** maggiormente rappresentati sono il **subalpino, ricoperto di boschi e l'alpino con pascoli, rupi e detriti**, ma sono presenti anche il piano montano e quello nivale, su cui incidono i grandi ghiacciai che, assieme ai torrenti, ne hanno modellato le valli.

2.426 m

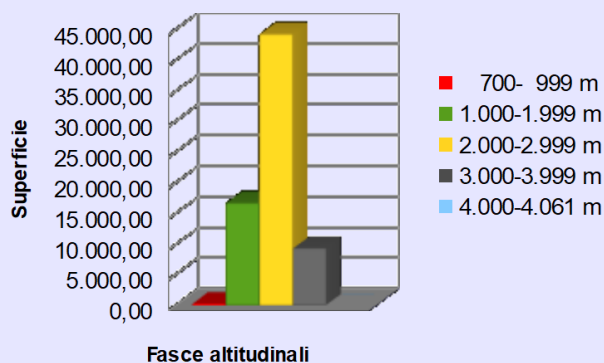
Altitudine media dell'area protetta

900 – 4.061 m

Altitudine minima a Locana e massima (vetta del Gran Paradiso)

I boschi più frequenti sono i **lariceti** e le cembrete (8,4% della superficie del Parco), seguiti dalle **peccete** (2,3%), dalle latifoglie (faggete 0,4%, castagneti 0,3% e quercete 0,1%) e dalle abetine (0,1%).

Distribuzione della superficie del Parco per fasce altitudinali

**20,43 %**

Per ragioni di quota la copertura forestale (compresi gli arbusteti ed i boschi di colonizzazione) nel Parco nazionale Gran Paradiso è bassa. E' del 62% nei Parchi Nazionali italiani e del 36% in Italia (http://www.minambiente.it/sites/default/files/archivio/comunicati/Attuazione_Internazionale_VI_bozza_okx7x_Layout_1.pdf)

15,47%

Indice di boscosità dell'area protetta (rapporto tra superficie forestale e territoriale).



Fig.2-1 - Il Barbastello, pipistrello in pericolo di estinzione, rappresenta uno degli elementi di maggior interesse conservazionistico del Parco. Foto D. Rufino

Il parco nazionale Gran Paradiso è un'**area alpina con una elevata presenza faunistica**. E' stato l'estremo rifugio dello **Stambecco** sulle Alpi, che il Parco ha salvato dall'estinzione ed ha contribuito a reintrodurre sulle Alpi, forte del fatto che è depositario della massima variabilità genetica della specie in quanto ospite dei discendenti dell'ultima colonia sopravvissuta.

Ma il parco ospita una fauna ricca e varia, con abbondanti presenze numeriche di camosci,

capriolo, marmotte e volpi. Dal punto di vista conservazionistico è certamente il **Gipeto** (*Gypaetus barbatus*), inserito tra le specie in pericolo critico (CR) della lista rossa dei vertebrati italiani, quella più meritevole di attenzione. Il fatto che si riproduca da tre anni nel Parco è certamente un elemento di ricchezza faunistica di alto pregio. Ma anche altre specie meritano debita attenzione in quanto in pericolo (EN), come il **Barbastello** (*Barbastella barbastellus*), un pipistrello che trova rifugio dietro le cortecce sollevate degli alberi morti. Molte altre specie, tra cui diversi uccelli, come la Coturnice, la Pernice bianca, il Biancone, l'Allodola, risultano vulnerabili.

168	Specie faunistiche presenti nel Parco (52 mammiferi, 101 uccelli nidificanti, 8 rettili, 3 anfibi, 4 pesci). In Italia il numero di vertebrati presenti è di 666 secondo la Lista rossa dei vertebrati italiani, che considera solo i pesci ossei d'acqua dolce e gli uccelli nidificanti, 1255 secondo la <i>Checklist of the species of the Italian Fauna</i> , promossa dall'Accademia Nazionale Italiana di Entomologia e dall'Unione Zoologica Italiana con l'egida del Ministero dell'Ambiente e della Tutela del Territorio e del Mare - Direzione per la Protezione della Natura che considera anche le altre specie (http://www.faunaitalia.it/checklist/). Secondo tale lista i mammiferi sarebbero 118, gli uccelli 472, i rettili 58, gli anfibi 38, i pesci 563, gli agnati 5.
2	Specie in pericolo critico (CR): il Gipeto (<i>Gypaetus barbatus</i>) (http://www.iucn.it/scheda.php?id=1072902578) e la Trota marmorata (<i>Salmo marmoratus</i>) (http://www.iucn.it/scheda.php?id=-788860032), rinvenuta, in genere ibridata, in alcuni corsi d'acqua del parco
3	Specie in pericolo (EN): il Barbastello (<i>Barbastella barbastellus</i>) (http://www.iucn.it/scheda.php?id=1842404094) ⁽¹⁾ (Elena Patriarca, Paolo Debernardi, 2015), la Bigia grossa (<i>Sylvia hortensis</i>) (http://www.iucn.it/scheda.php?id=-2036529456), il Torcicollo (<i>Jinx torquilla</i>) (http://www.iucn.it/scheda.php?id=-583834276)
18	Specie vulnerabili (VU): il Rospo comune (<i>Bufo bufo</i>) (http://www.iucn.it/scheda.php?id=155407214), la Coturnice (<i>Alectoris graeca</i>) (http://www.iucn.it/scheda.php?id=-1372861812), la Pernice bianca (<i>Lagopus muta</i>) (http://www.iucn.it/scheda.php?id=1756445520), il Biancone (<i>Circaetus gallicus</i>) (http://www.iucn.it/scheda.php?id=-1120358760), l'Allodola (<i>Alauda arvensis</i>) (http://www.iucn.it/scheda.php?id=1140687854), il Prispolone (<i>Anthus trivialis</i>) (http://www.iucn.it/scheda.php?id=-650649284), l'Averla piccola (<i>Lanius collurio</i>) (http://www.iucn.it/scheda.php?id=1233973700), il Codirossone (<i>Monticola saxatilis</i>) (http://www.iucn.it/scheda.php?id=-1635868940), la Passera d'Italia (<i>Passer italiae</i>) (http://www.iucn.it/scheda.php?id=1255186467) la Passera mattugia (<i>Passer montanus</i>) (http://www.iucn.it/scheda.php?id=1914128120), il Ciuffolotto (<i>Pyrrhula pyrrhula</i>) (http://www.iucn.it/scheda.php?id=1426387028), il Codirossone (<i>Monticola saxatilis</i>), il Saltimpalo (<i>Saxicola torquata</i>) (http://www.iucn.it/scheda.php?id=-155906306), il Vespertilio mustacchino (<i>Myotis mystacinus</i>) ⁽¹⁾ (http://www.iucn.it/scheda.php?id=-1095985742), il Vespertilio di Blith (<i>Myotis blythii</i>) ⁽¹⁾ (http://www.iucn.it/scheda.php?id=1386640172), il Vespertilio di Natterer (<i>Myotis nattereri</i>) ⁽¹⁾ (http://www.iucn.it/scheda.php?id=-1656832452), il Vespertilio maggiore (<i>Myotis myotis</i>) ⁽¹⁾ (http://www.iucn.it/scheda.php?id=309854040), il Lupo (<i>Canis lupus</i>) (http://www.iucn.it/scheda.php?id=-1801396534)

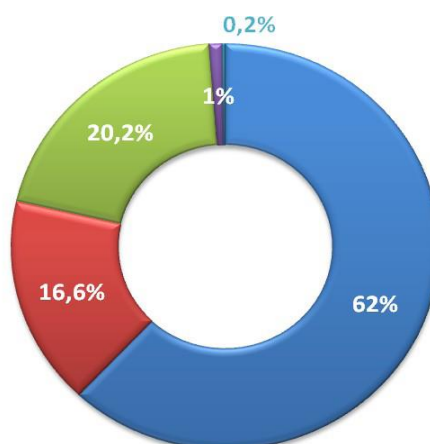
38	Specie classificate di interesse comunitario
-----------	--

Il Parco ha una flora ricca e varia con numerose specie di notevole interesse in quanto rare o con distribuzione limitata sull'arco alpino ed in alcuni casi anche relitte delle glaciazioni.

1124	Specie botaniche superiori presenti nel Parco, di cui 248 rare. In Italia le specie presenti sono 6.711
81	Specie endemiche totali
43	Endemismi Ovest alpici
16,6%	La relativamente bassa percentuale delle specie del Parco rispetto al totale di quelle nazionali, trova spiegazione nel fatto che la quota media dell'area protetta è molto elevata (2.426 m).
6	Specie Direttiva 43/92 "Habitat" (<i>allegati II, IV, V</i>)
24	Specie Libro rosso delle piante d'Italia

100%	Il Parco è interamente Zona di Protezione Speciale per gli uccelli e Sito di Importanza Comunitaria
59	I ghiacciai presenti e monitorati

2.1.3 Usi del suolo (Dati Mevap)



- ambienti non o scarsamente vegetati (ghiacciai, rocce, morene)
- ambienti umidi e praterie
- boschi, boscaglie e cespuglietti
- coltivi e prato-pascoli
- aree urbanizzate

2.1.4 Economia, turismo e risorse produttive

Il territorio è caratterizzato da una forte disomogeneità nella distribuzione della ricchezza. Questa sproporzione dipende molto dalla disomogenea distribuzione del turismo, che è tra i primi fattori di ricchezza dei comuni dell'area del Parco.

14,44 milioni di Euro	Media del PIL comunale per i 13 comuni del Parco. Con il picco minimo di 0,80 milioni di Euro nel comune di Ribordone ed il massimo di 58 in quello di Cogne
25.930 Euro	Media tra i comuni del Parco del PIL pro-capite. Con un picco minimo di 9,10 migliaia di Euro per il comune di Ribordone ed un massimo di 53,60 migliaia di Euro per il comune di Rhêmes Notre Dame.
Agricoltura: 9,4% Industria: 35% Terziario: 55,6%	% di persone impiegate per settore produttivo



Fig.2-2 - Il 55,6% dei lavoratori è impiegato nel settore terziario, prevalentemente turistico-alberghiero. Foto repertorio

L'industria più importante è quella della produzione di energia idroelettrica. Il Gran Paradiso, infatti, presenta uno degli sfruttamenti idroelettrici più massicci delle Alpi occidentali, che realizza sul suo territorio un elevato fatturato, di cui il Parco, pur subendo l'impatto ecologico, al momento non beneficia che in modo residuale.

6	Serbatoi idroelettrici nell'area
6	Centrali idroelettriche nell'area
33.000	Metri cubi d'acqua derivata
99.810 kW	Potenza installata
825.400.000 kWh	Producibilità media annua, pari al fabbisogno di 305.704 famiglie

Le attività economiche più importanti sono legate al turismo. Nonostante una buona infrastrutturazione turistica e la seconda posizione nella graduatoria Ecotour dei parchi più richiesti dai Tour operator domestici, il territorio del Parco soffre un calo di presenze negli ultimi anni, che è riconducibile al periodo di recessione del nostro Paese. Peraltro solo il 5,2% dei Tour operators stranieri richiede il prodotto PNGP. E' comunque da notare il forte contrasto tra i due versanti che dipende sia dalla diversa effettiva fruizione turistica, sia da metodologie diverse di rilevazione.



Fig. 2-3 - L'industria idroelettrica produce un fatturato molto elevato nel Parco. Foto archivio PNGP

1.800.000	Visitatori medi annui nel Parco secondo stime IRES (1998). 690.000 nel periodo maggio-ottobre 2015 dati effettivi da big data telefonici
34.441	Visitatori nei Centri visitatori del Parco nel 2016. Il 13% in più dell'anno precedente
138.978	Gli arrivi turistici nel versante valdostano del Parco nel 2016
11.323	Gli arrivi turistici nel versante piemontese del Parco nel 2016
362.794	Le presenze turistiche nel versante valdostano nel 2016
27.691	Le presenze turistiche nel versante piemontese nel 2016
180	Le strutture ricettive nel Parco. In Piemonte le strutture ricettive sono 40, in valle d'Aosta 180
8.029	I posti letto nel Parco; 6.829 in Valle d'Aosta, 1.200 in Piemonte.
20	I produttori locali con prodotti enogastronomici tipici segnalati da Slow food.
6	I prodotti certificati nel territorio del Parco 3 DOP: formaggi tra cui la Toma e la Fontina 1 DOCG/DOC/IGT: il vino Val d'Aosta 2 PAT, Prodotti agroalimentari tradizionali: due salumi, il Boudin e la Mocetta. Inoltre si riscontrano altri 9 prodotti tradizionali.








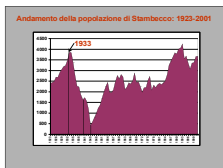

Fig.2-4 - Il mercato turistico nel Parco nel 2013 è diminuito. Foto M. Ottino



Fig. 2-5 - Prodotti certificati nel Parco: toma, mocetta e salami tradizionali. Foto Archivio PNGP

2.2. La storia del Parco

Di seguito sono indicati alcuni momenti particolarmente significativi nella storia dell'area protetta:

1856	<p>LA RISERVA REALE DI CACCIA</p> <p>Vittorio Emanuele II ottiene dai Comuni i diritti di caccia nel territorio valdostano attorno alla vetta del Gran Paradiso e costituisce la riserva che contribuirà alla salvezza dall'estinzione dello Stambecco, ormai ridotto a poco più di un centinaio di capi.</p>	
1913	<p>ULTIMA CACCIA REALE</p> <p>L'ultima battuta di caccia reale di Vittorio Emanuele III ha luogo l'8 agosto 1913.</p>	
1919	<p>LA DONAZIONE REALE PER COSTITUIRE UN PARCO NAZIONALE</p> <p>Re Vittorio Emanuele III annuncia di voler cedere allo Stato i territori della Riserva “per il caso che lo Stato credesse di costituire presso il Gruppo del Gran Paradiso nelle Alpi Graie un Parco Nazionale, per conservare la forme nobili della flora e della fauna alpina, o una riserva intesa ad impedire la sparizione della bella e apprezzata razza di stambecchi, che in quelle montagne ha i suoi ultimi esemplari sopravvivenenti in Europa”</p>	
3 dicembre 1922	<p>ISTITUZIONE DEL PARCO NAZIONALE GRAN PARADISO</p> <p>Viene istituito il Parco, al fine di “conservare la fauna e la flora e di preservare le speciali formazioni geologiche, nonché la bellezza del paesaggio”. La gestione viene affidata ad una Commissione Reale con rappresentanza scientifica, ministeriale e locale, che avvia un programma di ricerche scientifiche, di introduzioni di specie faunistiche (talvolta discutibili), di sistemazione di risistemazione di case reali e sentieri, di rimboschimenti, di sostegno per la coltura di erbe officinali.</p>	
1933	<p>CENTRALIZZAZIONE</p> <p>Con Regio decreto viene abolita la Commissione reale e la gestione del parco passa alla Azienda di Stato per le Foreste Demaniali</p>	
1934-1945	<p>CROLLA LA POPOLAZIONE DI STAMBECCO</p> <p>Si succedono alla direzione del parco 16 amministratori forestali, comandati dalla Coorte di Aosta della Milizia forestale fascista. Il numero degli <i>stambecchi</i> scende da 2.967 nel 1937, a 1.866 nel 1939, 1.197 nel 1944, 419 nel 1945.</p>	
5 agosto 1947	<p>LA RINASCITA E L'ENTE DI GESTIONE</p> <p>Il 5 agosto 1947, con decreto legislativo del Capo provvisorio dello Stato Enrico De Nicola, viene istituito l'Ente Parco Nazionale Gran Paradiso. Il primo direttore è Renzo Videsott. Ha inizio un lungo e difficile percorso per la tutela e la promozione dell'area protetta. Nasce il Corpo dei Guarda parco, costituito da agenti di polizia giudiziaria alle dipendenze del parco nazionale, impegnati nella sorveglianza, nella difesa del territorio, nella didattica ambientale, in compiti di protezione civile, nella rilevazione di dati per il monitoraggio ambientale e la ricerca scientifica, nella manutenzione delle infrastrutture.</p>	

1955	<p>VIENE ISTITUITO IL GIARDINO ALPINO PARADISIA</p> <p>Il 10 luglio 1955 viene inaugurato il giardino alpino Paradisia a Valnontey, frazione del comune di Cogne, nel cuore del parco, su una superficie di circa 10.000 m². Oggi le strutture turistiche e di educazione ambientale nel Parco contano 9 centri visitatori, 1 Centro di Educazione Ambientale, 1 Officina di attività ambientali e 2 ecomusei con oltre 45.000 visite all'anno (dati 2012).</p>	
1970	<p>IL SERVIZIO SCIENTIFICO-SANITARIO</p> <p>Tra i primi al mondo, nasce il servizio scientifico-sanitario con un veterinario interno che si occupa della della fauna selvatica.</p>	
1972	<p>UN PARCO INTERNAZIONALE</p> <p>Nel 1972 le crescenti sinergie tra il Gran paradiso e il parco francese de la Vanoise hanno reso naturale il gemellaggio tra i due Enti e la direzione delle loro azioni verso un obiettivo di sviluppo compatibile e di protezione a lungo termine.</p>	
1979	<p>AMPLIAMENTO DEL PARCO</p> <p>Il territorio del Parco è esteso nei comuni di Ceresole Reale, Locana, Ronco Canavese, Valprato Soana. L'ampliamento, solo in parte concordato con le comunità locali, suscita vivaci reazioni contrarie e contenziosi.</p>	
1980	<p>LA REINTRODUZIONE DELLO STAMBECCO SULLE ALPI</p> <p>L'ultima colonia di Stambecco sopravvissuta sulle Alpi costituisce il serbatoio genetico di questa specie. Il Gran Paradiso ha la grande responsabilità di dover gestire questo patrimonio di variabilità e il dovere conservazionistico di intervenire con reintroduzioni e ripopolamenti in altre aree, qualora utile e necessario. Negli anni '80 questo lavoro, iniziato negli anni '60, diviene massivo.</p>	
2003	<p>A PIEDI TRA LE NUVOLE</p> <p>Nel 2003 viene avviato il progetto di mobilità sostenibile "A piedi tra le nuvole" che, accanto alla regolamentazione del traffico privato, sostituito dai bus navetta, prevede il rilancio dell'intera area del Nivolet con proposte turistiche (culturali, sportive, gastronomiche, animazioni) di qualità.</p>	
2006	<p>DIPLOMA EUROPEO DELLE AREE PROTETTE</p> <p>Il 22 maggio 2006 viene assegnato al Parco il Diploma Europeo delle Aree Protette, riconoscimento internazionale attribuito dal Consiglio d'Europa a zone protette che rivestano un interesse europeo eccezionale per la conservazione della diversità biologica, geologica o paesaggistica in ragione di risultati rimarchevoli dal punto di vista scientifico, culturale o estetico.</p>	
2009	<p>REVISIONE DEI CONFINI</p> <p>Viene emanato il decreto del Presidente della Repubblica che definisce i nuovi confini del Parco. Il nuovo perimetro, improntato al criterio della compensazione tra aree in detrazione e aree in ampliamento, è frutto di un lungo lavoro di confronto tra il Parco e le amministrazioni comunali, che soddisfacendo le esigenze espresse dai comuni ha consentito di mantenere omogenea la struttura dell'area protetta e di acquisire aree di grande valore naturalistico.</p>	

2010	<p>NASCE IL MARCHIO DEL PARCO</p> <p>A fine dicembre prende avvio il percorso di valorizzazione con il “Marchio di qualità” Gran Paradiso della qualità e sostenibilità ambientale dei prodotti e dei servizi del territorio protetto. 54 operatori nei settori agro-alimentare, dell’artigianato e ricettivo-turistico chiedono ed ottengono il riconoscimento.</p>	
2011	<p>CERTIFICAZIONE ISO 14001 E EMAS</p> <p>Il Parco ottiene la certificazione EMAS, lo strumento dell’Unione Europea per consentire ad organizzazioni ed imprese di valutare la conformità delle proprie attività alle normative ambientali e di adottare misure specifiche per ridurre consumi energetici, produzione di rifiuti, consumi di acqua, emissioni e per tutelare la biodiversità, oltre che fornire al pubblico le informazioni sulla loro gestione</p>	
2012	<p>PRENDONO IL VOLO DOPO 100 ANNI DUE GIOVANI DI GIPETO</p> <p>Tra la fine di luglio ed i primi di agosto si involano nelle valli del Parco due giovani di Gipeto: un evento eccezionale, considerata la rarità della specie, che è ritornata a ripopolare le Alpi Occidentali a seguito dell’avvio di un progetto internazionale di re-introduzione. L’ultimo Gipeto sopravvissuto sulle Alpi era stato abbattuto in Val di Rhêmes 100 anni prima.</p>	
2013	<p>MONITORAGGIO, TUTELA E GESTIONE DELLA BIODIVERSITA'</p> <p>I monitoraggi della biodiversità, iniziati nel 2007, coinvolgono altre aree protette regionali e nazionali. Prendono avvio attività di ricerca scientifica e di gestione della biodiversità con l’eradicazione del Salmerino di fontana dai laghi alpini, originariamente privi di pesci, la reintroduzione in alcuni torrenti della Trota marmorata, il ripristino di torbiere di alta quota, il miglioramento della sostenibilità ambientale del pascolo, la fito-pedodepurazione dei nutrienti rilasciati da alpeggi e rifugi alpini per il miglioramento di habitat acquatici.</p>	
2014	<p>IL PARCO ENTRA NELLA GREEN LIST IUCN</p> <p>Il 14 novembre a Sidney in Australia nel corso del IUCN World Park Congress il Parco, con altri 22 su circa 210.000 a livello mondiale, è stato inserito, unico Parco italiano, nella Green list delle aree protette, la prima certificazione a livello mondiale che riconosce efficacia ed equità nella gestione dei Parchi.</p>	
2016	<p>RINVENUTI NUCLEI RELITTI DI TROTA MARMORATA</p> <p>Le campagne di monitoraggio ittico portano al ritrovamento di piccoli nuclei di Trota marmorata molto puri, rimasti isolati grazie a barriere ecologiche invalicabili e relativamente protetti dalle massicce introduzioni di Trota fario. Inizia il lavoro di selezione dei riproduttori ed allevamento e diffusione in natura di avannotti e trotelle.</p>	

* Informazioni desunte da Luigi Falco e Carlo Bianchin, 2011

2.3 La missione del parco

Il Parco Nazionale Gran Paradiso, istituito nel 1922, è il **più antico Parco nazionale italiano** e nasce per conservare la fauna, in particolare lo Stambecco, a rischio di estinzione, e la flora e preservare le speciali formazioni geologiche, nonché la bellezza del paesaggio. Situato attorno alla cima omonima, tra **Piemonte e Valle d’Aosta**, il Parco ha una superficie di 71.044 ettari, che riveste un **forte interesse europeo** sia per la sua posizione nel contesto alpino, sia per le caratteristiche naturali, che hanno giustificato la sua individuazione come sito di importanza comunitaria e zona di protezione speciale per gli uccelli. Si tratta di una area con un **patrimonio faunistico ricco di specie endemiche e vulnerabili**, dove gli animali sono facilmente osservabili e in cui sono presenti molte specie vegetali di grande pregio.

E’ caratterizzato da ambienti alpini, in cui **ghiacciai, rocce, boschi di larici ed abeti**, praterie,

disegnano un territorio poco antropizzato, rotto, scosceso e mutevole dal punto di vista paesaggistico.

Da sempre impegnato per diffondere il **rispetto della natura** e favorire la maturazione nei cittadini di una **consapevolezza ambientale** che si traduca nella capacità di modificare i comportamenti quotidiani, il Parco ritiene che facciano parte di questo bagaglio anche la valorizzazione del patrimonio storico-culturale della montagna e delle sue comunità locali per favorire, insieme al territorio, lo **sviluppo economico sostenibile**.

La vision del Parco Nazionale Gran Paradiso è oggi contenuta in una semplice dichiarazione:

“Un grande progetto tra conservazione e sviluppo”

2.4 La rete delle relazioni: gli interlocutori del parco

Nella sua attività giornaliera l'Ente Parco interloquisce con molti soggetti appartenenti a diverse categorie, che condividono con l'Ente Parco conoscenze, esperienze e responsabilità.

Istituzioni, Enti locali, Enti Pubblici ed Associazioni inter-enti
Ministero dell'Ambiente e della Tutela del Territorio e del Mare
Ministeri dell'Economia e della Funzione Pubblica
Prefetture di Torino e di Aosta
Questure di Torino ed Aosta
Procure di Ivrea ed Aosta
Regione Piemonte
Regione Valle d'Aosta
Città Metropolitana di Torino
Comuni del Parco
Comunità montana Valli Orco e Soana
Unité de communes Grand Paradis
Unioni montane Valli Orco e Soana e Gran Paradiso
Stazioni dei Carabinieri dei Comuni del Parco
Corpo Forestale della Valle d'Aosta
Corpo Forestale dello Stato
Camera di commercio, industria ed artigianato di Torino
Camera di commercio, industria ed artigianato di Aosta
Università degli Studi di Torino
Università degli Studi di Aosta
Università degli Studi nazionali ed estere
C.N.R. - Consiglio Nazionale delle Ricerche
Aziende Regionali Protezione Ambiente Piemonte e Valle d'Aosta
Ufficio Scolastico Regionale Piemonte
Assessorato Istruzione e cultura Valle d'Aosta
Parc National de la Vanoise
Parco Nazionale Svizzero
Altri Parchi nazionali e regionali
Alparc- Rete delle Aree Protette Alpine
Federparchi
Vodafone
Territorio e comunità
Residenti
Scuole
Associazioni ambientaliste, venatorie, culturali, escursionistiche e

sportive
Turisti e fruitori del Parco
Economia locale
Operatori turistici e della ristorazione
Aziende agro-silvo-pastorali
Professionisti e ordini professionali
Aziende artigiane
Fondazione Gran paradiso – Grand Paradis
Gal Valli del Canavese

Nell'affrontare temi riguardanti la programmazione, la pianificazione e la gestione del territorio dell'area protetta e per coinvolgere i soggetti del territorio nelle decisioni particolarmente importanti, l'Ente Parco utilizza il **metodo della concertazione** e della **governance** con gli enti e le comunità locali. Ciò ha permesso e permette di **condividere scelte e obiettivi** su attività particolarmente significative, quali ad esempio:

- Le procedure di redazione ed esame degli strumenti di gestione, quali il Piano del Parco e il Piano pluriennale economico e sociale
- La proposta di modifica dei confini dell'area protetta
- La definizione dell'ubicazione delle sedi
- La programmazione degli investimenti e dei contributi
- Il progetto "A piedi fra le nuvole", di regolamentazione del traffico motorizzato e di valorizzazione dell'area del Nivolet
- Il progetto Strada Gran Paradiso
- Il progetto Marchio Collettivo di Qualità
- Il progetto Alpine Pearls
- Il progetto di segnaletica informativa coordinata
- Progetti specifici, preceduti da intese, come il Centro per la conservazione dei corsi d'acqua, la sistemazione dei sentieri
- La promozione turistica integrata del territorio
- La realizzazione di manifestazioni ed eventi

3. Organizzazione e risorse

3.1 L'Ente Parco: per una gestione integrata del territorio

La gestione del parco è assegnata ad un Ente di gestione, l'Ente Parco nazionale Gran Paradiso, che ha personalità di diritto pubblico ed è soggetto alla vigilanza del Ministero dell'Ambiente e della Tutela del Territorio e del Mare.

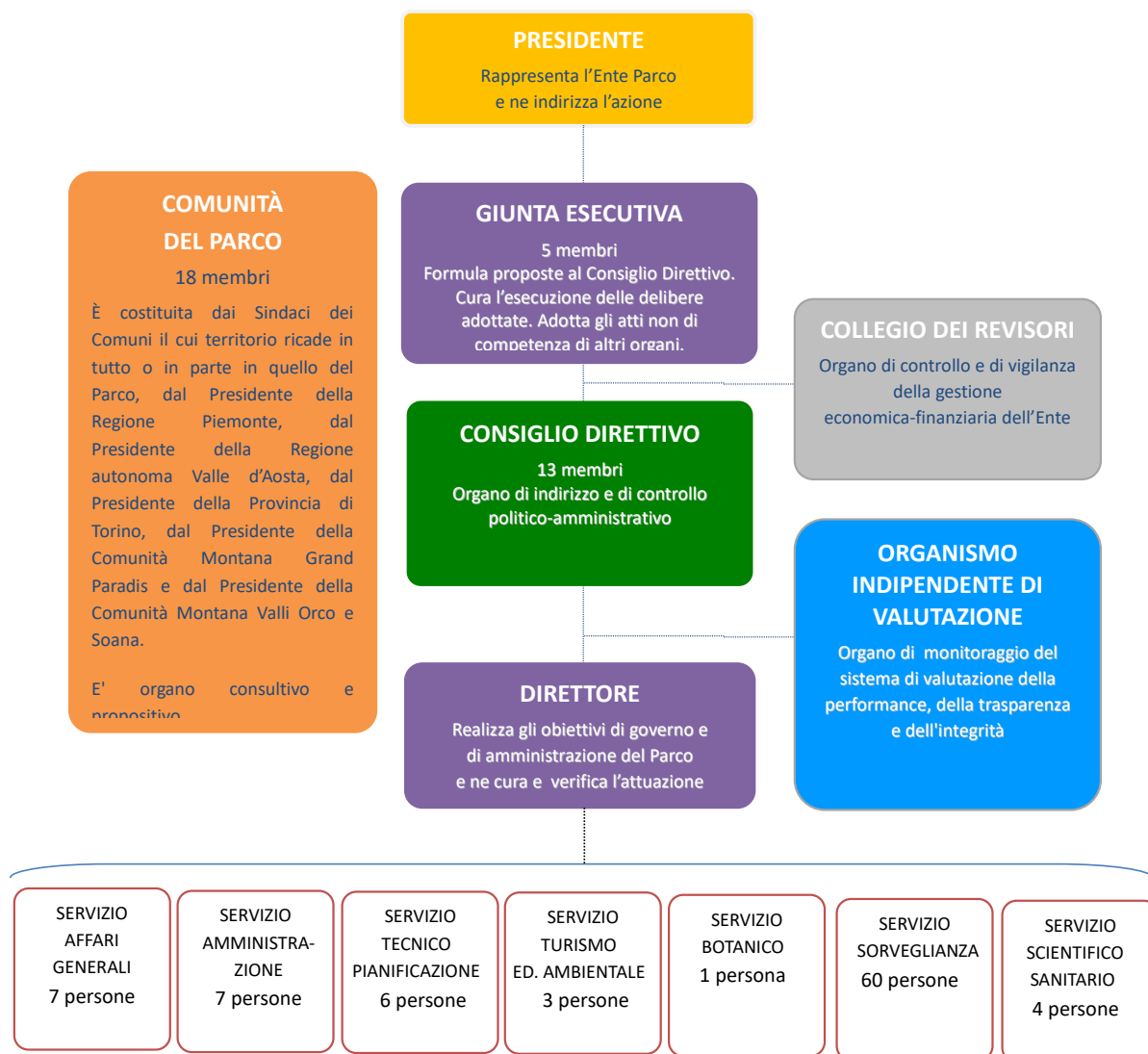
L'Ente Parco Nazionale attraverso strumenti regolamentari, pianificatori e di amministrazione ed il coinvolgimento delle comunità locali, gestisce un territorio di grande valore ambientale, complesso dal punto di vista ambientale e socio-culturale, per garantirne la salvaguardia.

La gestione avviene con il concorso di diversi organi, gestionali e di controllo:

- il Presidente

- il Consiglio direttivo
- la Giunta esecutiva
- la Comunità del Parco
- il Collegio dei Revisori dei Conti
- l'Organismo Indipendente di Valutazione

le cui interrelazioni sono evidenziate nel sottostante schema



Con il 2016 è decaduto per scadenza del mandato il Consiglio direttivo di 13 membri nominato nel 2011.

Il prossimo Consiglio, in applicazione del Decreto del Presidente della Repubblica 16 aprile 2013, n.73, di riordino dei Parchi Nazionali e riduzione dei costi della politica, sarà composto dal Presidente e da otto componenti nominati in applicazione al Decreto ministeriale 2 dicembre 2015, n.229.

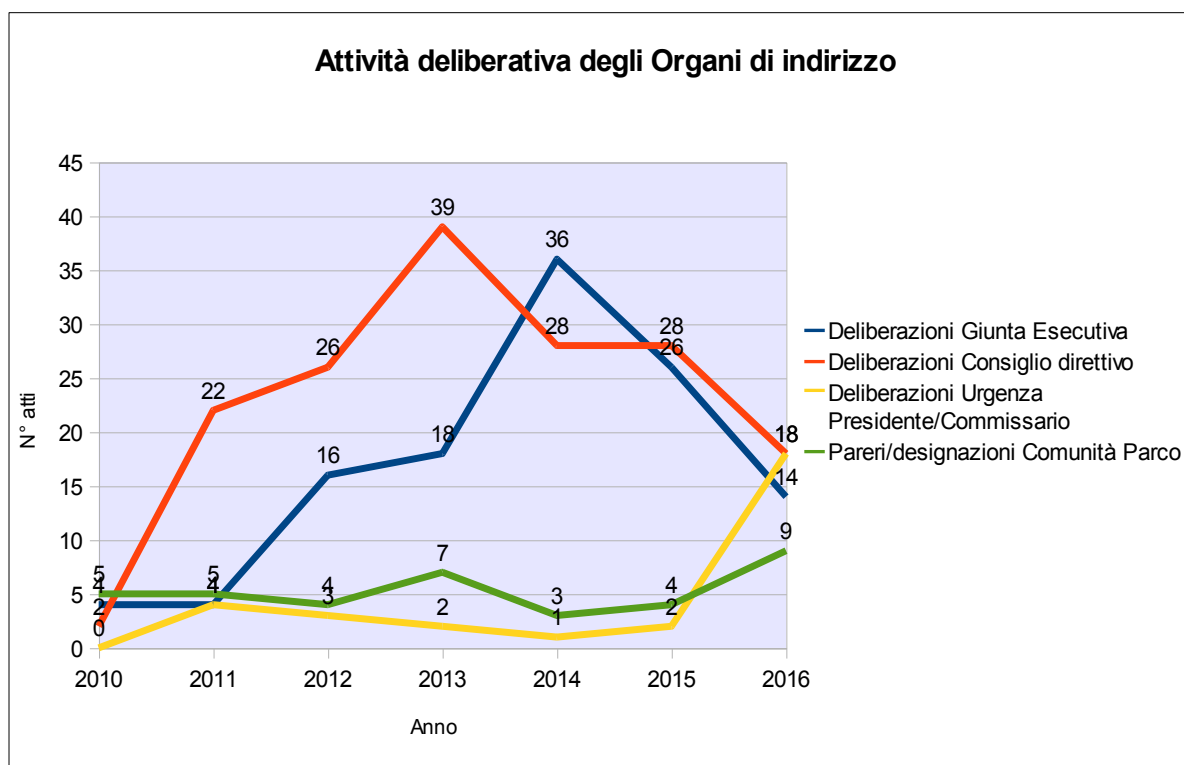
PAGINA BIANCA

3.2 Situazione istituzionale.

L'Ente è stato amministrato dal Consiglio direttivo, nominato con D.M. GAB-DEC-2011-20000071, fino alla data di sua scadenza per il decorso dei cinque anni di durata in carica, intervenuta nel mese di giugno; con Decreto del Ministro dell'Ambiente e della Tutela del Territorio e del Mare n. 168 del 10.06.2016, il Dott. Italo Cerise, già Presidente dell'Ente, ne è stato nominato Commissario Straordinario, quindi con D.M. n. 191 del 12.07.2016 lo stesso è stato confermato Presidente dell'Ente, ed è tuttora l'unico Organo di indirizzo politico in carica.

Il Consiglio Direttivo si è riunito 3 volte, adottando 18 deliberazioni (rispettivamente 7, 8 e 3 atti per seduta). Tra gli atti più significativi:

- Adozione del Piano per la performance 2016-2018 e degli standard di qualità
- Controdeduzioni alle osservazioni sul Piano del Parco e sul Piano di gestione SIC IT 1201000
- Riorganizzazione dei servizi dell'Ente
- Approvazione dell'aggiornamento del Programma triennale per la trasparenza e l'integrità 2016-2018 (ratifica atto presidenziale)
- Presa d'atto del verbale del riesame EMAS del 26.4.2016
- Approvazione regolamento per la tutela del dipendente che effettua segnalazioni di illeciti (whistleblower)
- Approvazione adeguamento dello Statuto dell'Ente in esecuzione del D.P.R. 73/2013 e del D.M. Ambiente 229/2015



Il Commissario Straordinario ha adottato 3 atti.

Il Presidente ha adottato 15 provvedimenti urgenti ed indifferibili, di cui solo 2 ratificati dal Consiglio poiché ancora in carica.

Fra i principali atti d'urgenza del Presidente in assenza degli Organi collegiali si ricordano:

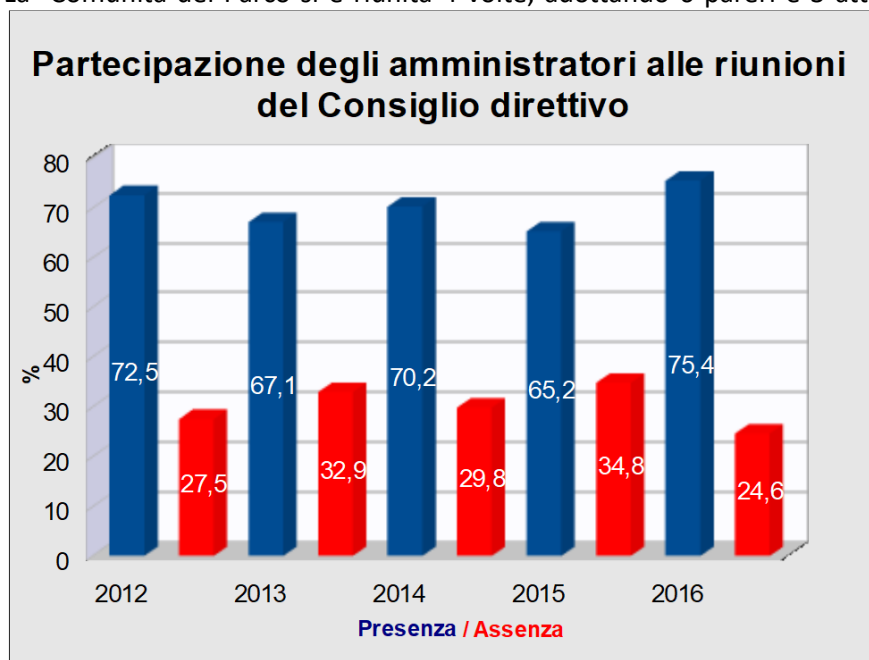
- Approvazione partecipazione al Progetto LIFE LINK
- Correzioni allo Statuto oggetto di adeguamento a seguito di osservazioni del Ministero vigilante
- Approvazione della programmazione triennale del fabbisogno di personale 2016 – 2018
- Approvazione Piano Triennale di prevenzione della corruzione 2016 – 2018



Fig.3-1 - Discussioni nel corso di una seduta della Giunta esecutiva. Foto M.Ottino

La Giunta esecutiva si è riunita 5 volte, adottando 14 deliberazioni.

La Comunità del Parco si è riunita 4 volte, adottando 6 pareri e 3 atti di designazione dei nuovi



Presidente e Vicepresidente della Comunità e dei 2 nuovi rappresentanti in seno al Consiglio Direttivo.

L'indice di presenza alle riunioni del Consiglio direttivo è stato il seguente:

1° seduta: 7 presenti, 4 assenti su 11;

2° seduta: 9 presenti, 2 assenti su 11;

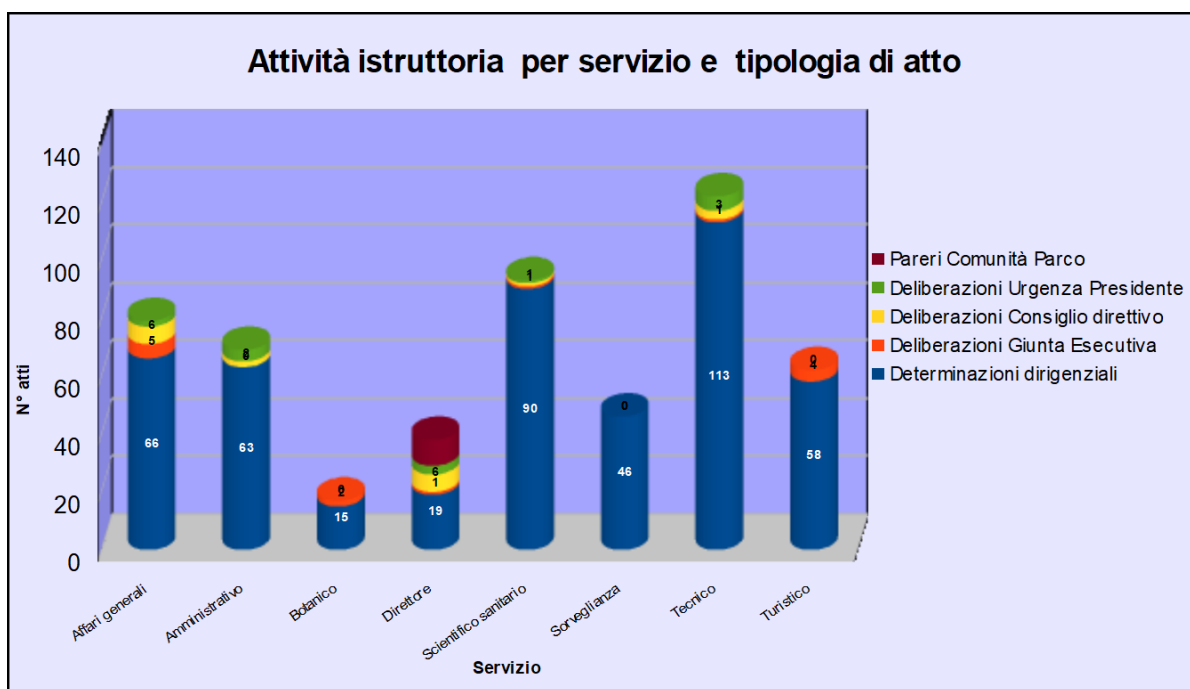
3° seduta 10 presenti, 1 assente su 11.

La Direzione ha adottato 470 determinazioni relative alla gestione tecnico-amministrativa dell'Ente con una diminuzione del 7,84% rispetto all'anno precedente.



Fig.3-2 - Incontro interservizi. Foto Archivio PNGP

L'attività istruttoria degli atti deliberativi o determinativi ha fatto capo ai diversi Servizi, come illustrato nel sottostante grafico; il Servizio Tecnico, Scientifico e Affari Generali producono il



maggior numero di atti.

Attività istruttoria

	Affari generali	Amministrativo	Botanico	Direzione	Scientifico sanitario	Sorveglianza	Tecnico-Pianificazione	Turistico-Ed.amb.	Totale
Determinazioni	66	63	15	19	90	46	113	58	470
Deliberazioni GE	5	0	2	1	1	0	1	4	14
Deliberazioni CD	6	2	0	6	6	0	3	0	18
Deliberazioni U.Pres.	2	4	0	3	3	0	5	0	15
Pareri Comunità P.	0	0	0	9	9	0	0	0	9
Deliberazioni CS	0	1	0	2	2	0	0	0	3
Totale	79	70	17	40	40	46	122	62	529

Nel 2016 è entrata a regime l'attività presso i nuovi uffici della sede di Torino, a seguito del trasloco avvenuto in data 1 novembre 2015; si sono sperimentate e stabilizzate le necessità connesse a:

- predisposizione di un nuovo sistema collegato ai centralini telefonici ed agli apparati di telefonia, e riorganizzazione della struttura di tutta la rete informatica e dei dati condivisi;
- procedure di trasloco della linea voce/dati presso la nuova sede: in questo senso notevole è stato l'impegno per poter disporre di un idoneo collegamento per l'utilizzo di internet (all'arrivo in sede di velocità inferiore a 2 Mb), e dopo diversi contatti con i maggiori operatori del settore (Telecom, Vodafone, British Telecom, Bbell, CSI Piemonte), è stato alla fine individuato il CSP di Torino, che ha attivato un collegamento wireless alla rete sperimentale (HPWNet) a larga banda (30Mb/s aggregata, *best effort*, bmg 90%);
- aggiornamento delle modalità e meccanismi di rilevazione delle presenze del personale, dei collaboratori e dei volontari, anche in collegamento con la segreteria generale e la guardiania dell'Arpa Piemonte;
- ricatalogazione e riorganizzazione finalizzate allo spostamento della biblioteca e dell'archivio storico e documentale.


3.3 Le risorse umane

La pianta organica dell'Ente è stata ridefinita in riduzione a seguito dell'applicazione delle seguenti normative:

- comma 8-bis dell'art.2 del D.L.194/09, convertito in L.25/2010
- art.2, comma 1 del D.L.95/2012, convertito in L.135/2012 (cd. "Spending review").

Il personale risulta attualmente ripartito in 7 servizi i cui compiti sono:

Servizio	Funzioni
Affari generali 	<p>Svolge attività di segreteria generale e front office, di segreteria della Presidenza, della Direzione, del Consiglio Direttivo, della Giunta Esecutiva, della Comunità del Parco. Cura le Pubbliche relazioni. Gestisce l'Ufficio Stampa e cura i rapporti con i mezzi di comunicazione, segue la rivista istituzionale e la grafica di tutti i materiali divulgativi e promozionali. Svolge attività giuridico-amministrativa di supporto agli Organi e Servizi, istruisce le procedure per autorizzazione di attività regolamentate. Segue le procedure relative alle sanzioni amministrative ed ai procedimenti giudiziari in corso. Istruisce le autorizzazioni in materia ambientale. Gestisce gli archivi. Provvede alla commercializzazione di materiali divulgativi, didattici e promozionali.</p>
Amministrativo 	<p>Cura la redazione del bilancio di previsione, del conto consuntivo e delle variazioni, l'accertamento e la riscossione delle entrate, la registrazione degli impegni e l'emissione dei mandati di pagamento. Si occupa della fornitura di beni, servizi e della gestione patrimoniale dei beni mobili ed immobili. Per il personale segue la tenuta e l'aggiornamento di libri e registri obbligatori, le pratiche relative ad assunzioni e cessazioni del servizio, la corresponsione delle retribuzioni e dei versamenti contributivi.</p>
Botanico 	<p>Effettua il monitoraggio della flora e della vegetazione nel parco, segue le attività di ricerca scientifica in campo botanico, cura le banche dati floristiche e vegetazionali, la cartografia degli habitat, gestisce il giardino botanico "Paradisia", l'erbario, la spermatoteca e gli scambi di materiale scientifico, in particolare semi con circa 300 Università, Orti botanici e Giardini alpini del mondo. Svolge attività didattica e divulgativa.</p>
Scientifico-sanitario 	<p>Segue il monitoraggio sanitario della fauna e ne cura gli aspetti relativi alla conservazione e allo studio. Predisporre progetti di monitoraggio della densità e della distribuzione della fauna, partecipa a progetti di ricerca sulla eco-etologia delle specie protette; realizza piani di cattura a scopo di marcatura e di monitoraggio sanitario. Organizza, con gli istituti universitari tesi di laurea, master universitari, momenti di tirocinio e di stage professionalizzanti sulla gestione e la conservazione della fauna selvatica. Svolge attività di divulgazione, di redazione della rivista scientifica e di pubblicazioni scientifiche per riviste nazionali e internazionali. Coordina le attività del Gruppo Stambecco Europa, finalizzate alla conservazione della specie a livello di arco alpino europeo.</p>

<p>Sorveglianza</p> 	<p>E' deputato istituzionalmente alla sorveglianza del territorio del Parco e del suo ambiente. Svolge compiti molto diversificati: all'antibraconaggio al controllo urbanistico, dalle verifiche sul comportamento dei turisti ai controlli sull'abbandono di rifiuti. Raccoglie informazioni e dati scientifici fondamentali per le ricerche svolte da Università e altri Enti. Svolge attività divulgativa con le classi della scuola dell'obbligo, segue gli accompagnamenti nel Parco e fornisce informazioni ai turisti. Collabora con i tecnici e i volontari del Soccorso Alpino nelle operazioni di soccorso in montagna.</p>
<p>Tecnico e pianificazione</p> 	<p>Attua gli strumenti di gestione del Parco previsti dalla legge 394/91: Piano, Regolamento e Piano Pluriennale Economico e Sociale. Istruisce le richieste di nulla osta per interventi di modificazione del territorio. Cura programmi, progetti e interventi per lo sviluppo e la tutela sostenibile del territorio, richieste e gestione di finanziamenti. Progetta e segue la realizzazione della rete informativa (segnaletica, Centri Visita e di cultura locale). Gestione le infrastrutture di servizio (basi per la sorveglianza, Centri studi, foresterie, energie rinnovabili, rete sentieristica) e svolge la manutenzione e gestione sostenibile del patrimonio immobiliare del Parco. Cura la cartografia tematica ed il sistema informatico territoriale GIS dell'ente..</p>
<p>Turistico e educazione ambientale</p> 	<p>Si occupa di informazione al pubblico e divulgazione degli aspetti naturalistici e ambientali dell'area protetta e della promozione del territorio nel suo complesso con la produzione di materiali, l'organizzazione di eventi e manifestazioni, l'allestimento di centri per visitatori, sentieri natura, mostre e fiere. Organizza e gestisce le attività didattiche, le visite guidate, i centri visita, le manifestazioni culturali e turistiche, convegni, volontariato, biblioteca, cine fototeca, strumenti audio-video. Organizza la formazione di Guide del Parco ed operatori dei Centri visita. Segue i rapporti con le associazioni e gli operatori economici locali in progetti di valorizzazione e promozione delle risorse locali (tradizioni, artigianato, enogastronomia...). Istruisce le pratiche per il rilascio del marchio di qualità e del logo del Parco.</p>

Il Consiglio in data 29.2.16 ha approvato con deliberazione n.7 la riorganizzazione dei servizi, che rivede la struttura organizzativa dell'Ente, articolandola nei cinque servizi amministrazione, affari generali e comunicazione, gestione tecnica e pianificazione del territorio, gestione e monitoraggio della biodiversità, sorveglianza e relativi uffici per 88 persone coordinate e dirette dalla Direzione. E' in corso l'applicazione della nuova configurazione e la definizione dei mansionari.

La dotazione organica dell'Ente Parco, istituita con DPCM del 23/01/2013, è costituita di 88 unità, di cui 60 rientranti fra le guardie del Parco, per 6 unità di area C e 54 unità di area B, come risulta dalla sottostante tabella:

Area	Personale Tecnico- Amministrativo	Personale Guardaparco	Totali
C	17	6	23
B	11	54	65
TOTALI	28	60	88

Nel 2016, risultando una carenza di personale di n. 12, di cui 10 unità di area B addette alla sorveglianza del Parco, per i quali è stata avviata la procedura per la copertura del personale dipendente vacante con le percentuali previste dall'istituto del turnover e n. 2 unità di Area C riguardanti il personale tecnico-amministrativo.

E' stata approvata con Deliberazione d'urgenza del Presidente n. 9 l'atto di programmazione triennale del fabbisogno del personale relativa al periodo 2016-2018 che prevede l'assunzione di 1 unità di guardaparco nell'anno 2017. Non sono state previste altre unità per gli anni successivi.

In data 21 dicembre 2016 è stata quindi inoltrata ai Ministeri competenti la richiesta di assunzione di unità di personale di guardaparco tramite l'istituto del turnover e precisamente: n. 1 posto per il 2017 a valere sulle risorse dei cessati, corrispondente ad una spesa pari al 25 per cento delle cessazioni anni 2015-2016.



Fig.3-3 - Il 13,6% dei posti in pianta organica è attualmente scoperto. Foto E. Massa

La copertura della pianta organica al 31 dicembre 2016 risultava di 76 unità su 88 (86,36%) (escluso il dirigente).

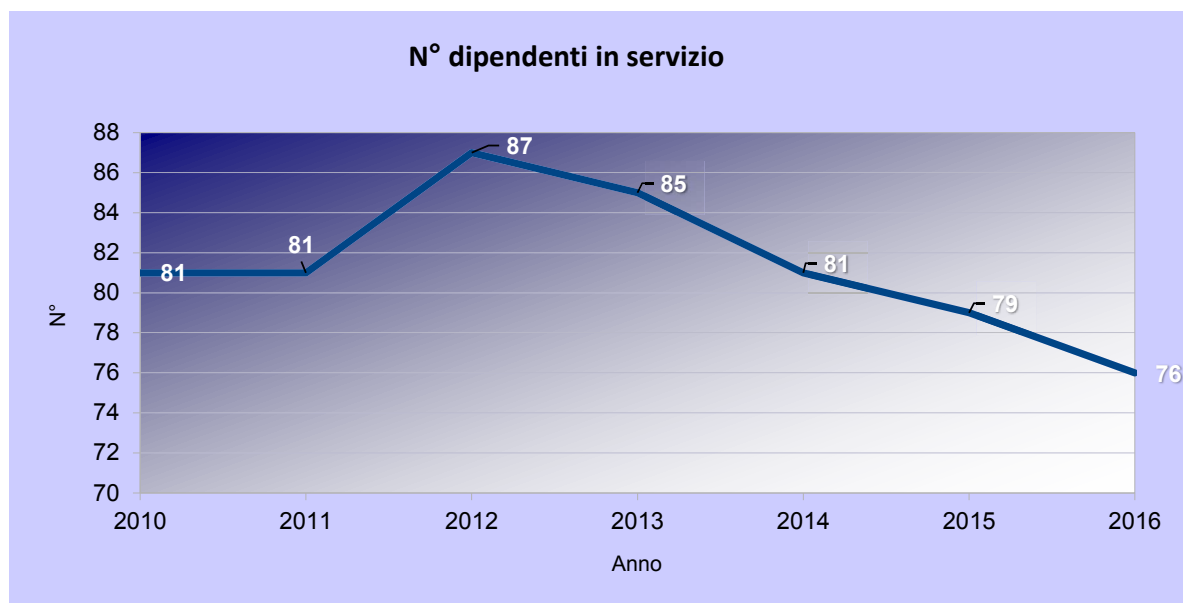
Turn over del personale

Il lento reintegro del personale cessato ha colpito in particolare la sorveglianza, che, per ragioni anagrafiche ed assunzionali, è il servizio con il maggiore invecchiamento. Ne deriva una oggettiva difficoltà a garantire un servizio efficace, tenendo conto che ogni guardaparco non è presente sul territorio per tutti i giorni dell'anno (riposi, ferie, assenze per malattia...).

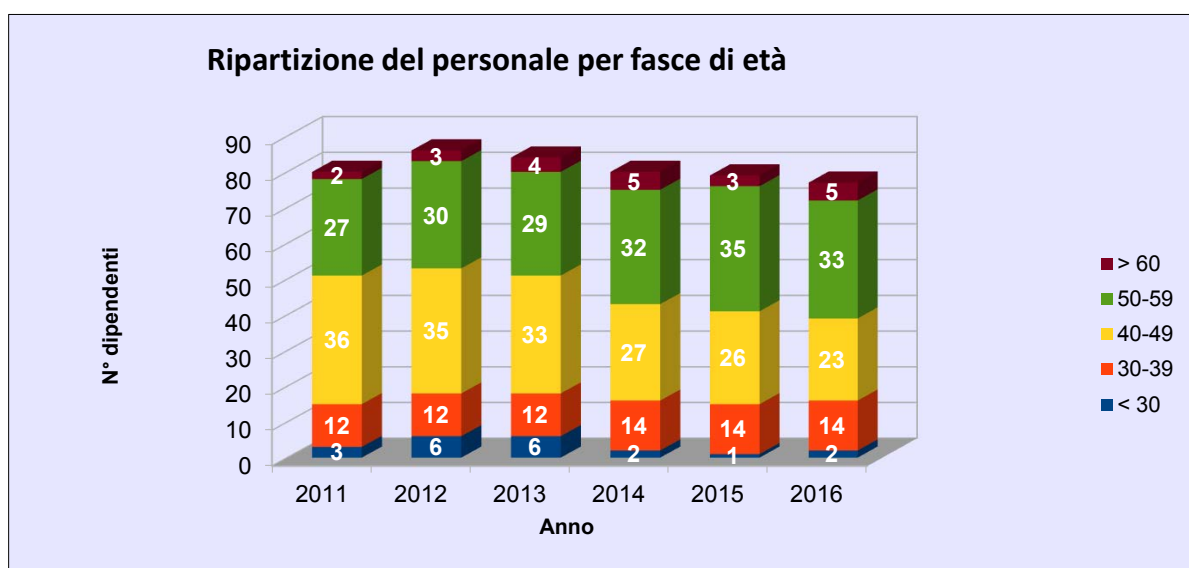
Le attività che ne risentono primariamente sono quelle collegate alla conservazione della biodiversità, al monitoraggio, alla tutela del territorio, alla promozione.

	2013	2014	2015	2016
PERSONALE				
N° persone in pianta organica	88	88	88	88
- di cui guarda parco	60	60	60	60
N° dipendenti in servizio *	84	80	79	76
- di cui guarda parco	56	53	52	50
- % guarda parco rispetto al totale del personale in servizio	66,7	66,3	65,8	65,8
Superficie media vigilata per guarda parco	1269	1340	1366	1421
dipendenti a tempo determinato	1	1	1	1
Altro personale flessibile	2	1	2	2
<i>* Dati non comprensivi della figura del Direttore, extra organico</i>				

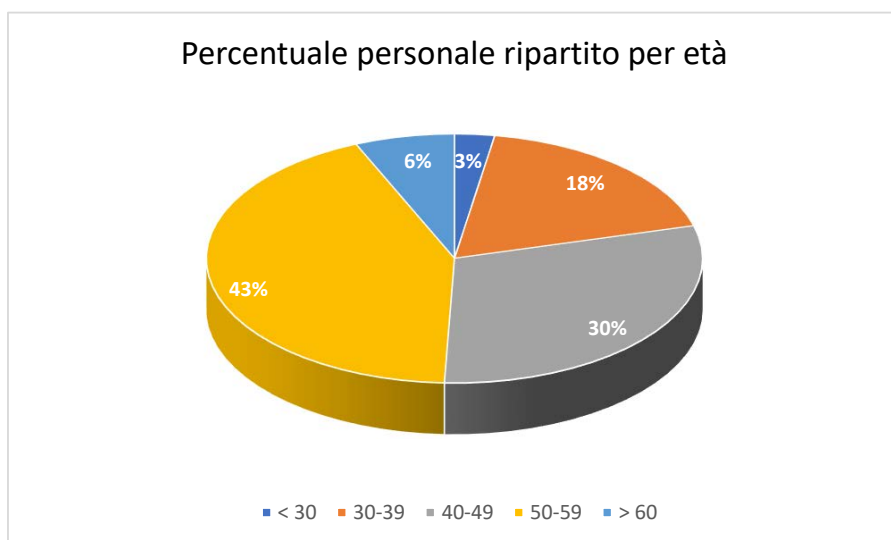
Diminuendo il personale di vigilanza, cresce conseguentemente l'area da vigilare per ogni guarda parco, mentre i settori più marginali rimangono sguarniti per un maggior numero di giorni.



Il rallentamento nelle sostituzioni determina inoltre un altro effetto: l'invecchiamento dell'età media del personale. Il personale del Parco è prevalentemente collocato nella fascia dei quarantenni e dei cinquantenni, che sono la fascia maggiormente rappresentata. Il 80,52% dei dipendenti ha più di 40 anni. La fascia di dipendenti al di sotto dei 30 anni è quasi scomparsa. E' immediata la sensazione di uno scarso rinnovamento. Questo fenomeno è preoccupante in particolare per il personale di vigilanza, che muovendosi su un territorio aspro e difficile, con l'avanzare dell'età, il venire meno delle prestazioni fisiche, il logorio articolare ed altri acciacchi, ha oggettive difficoltà ad affrontare gli sforzi che questo ambiente richiede. Anche in termini innovativi il rallentato ricambio impedisce la trasmissione dei saperi e l'apporto di idee e mentalità più aperte alle nuove tecniche e procedure.



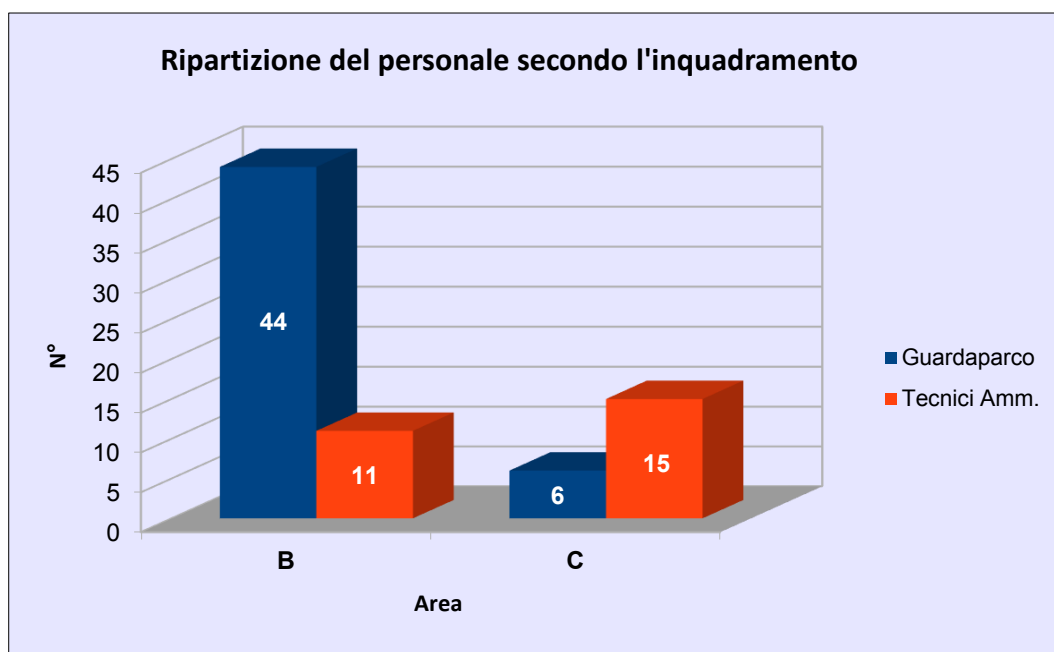
* Dati comprensivi della figura del Direttore, extra organico



Inquadramento del personale

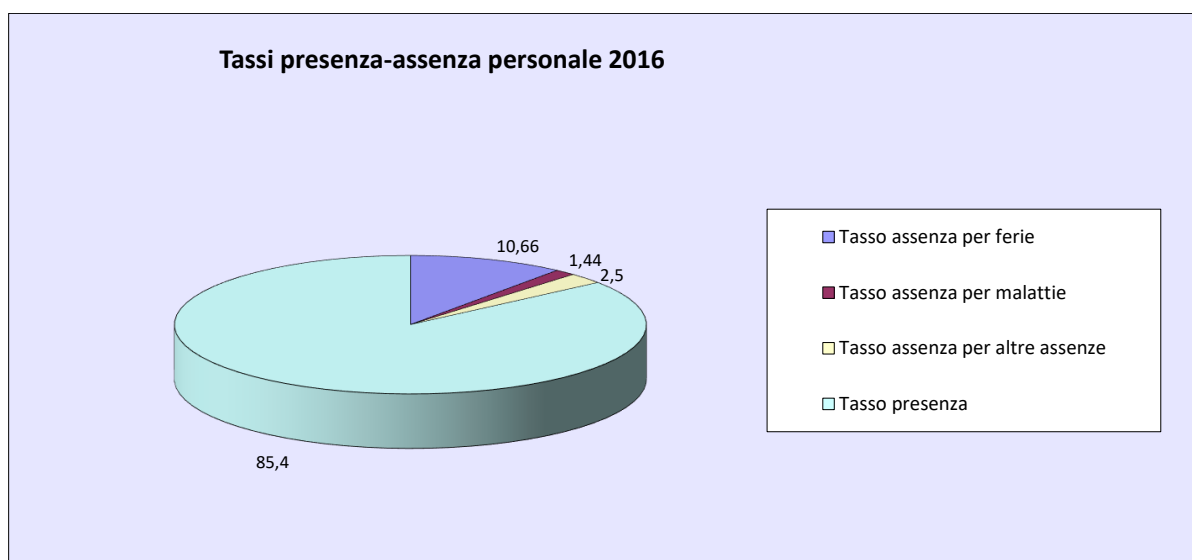
I dipendenti sono prevalentemente inquadrati nell'area del personale con funzioni gestionali (area B, 71,42%), costituita in stragrande maggioranza di guardaparco (80%, contro il 20% di tecnici ed amministrativi). Per contro il rapporto è più equilibrato quando

riferito al solo personale tecnico- amministrativo, in cui le posizioni C con posizioni di responsabilità di moduli organizzativi sono il 71,43% rispetto al 28,57% delle posizioni B. In questa categoria di personale in cui le funzioni di controllo del territorio sono meno rilevanti prevale la necessità di facilitare e sviluppare i processi per realizzare gli obiettivi prestabiliti.



Tasso di presenza del personale

Può essere utile indicare il tasso di assenza del personale dell'Ente, inclusivo di una serie di voci come le ferie e gli infortuni in servizio, che risulta piuttosto basso 14,6% nel 2016, specie se rapportato al 21,7% nazionale del 2010, ultimo dato reperito on line. Il tasso di assenza per malattia è del 1,44% pari ad una media di 3,7 giorni per dipendente.



Competenze stipendiali e costo del personale

A titolo informativo è stato indicato il valore medio delle competenze stipendiali del personale (22.767 €), che risulta inferiore rispetto all'importo delle retribuzioni medie annue lorde a livello nazionale (€ 34.505 per il 2013 Fonte: Analisi di alcuni dati del Conto annuale del periodo 2007-2013”, Ragioneria generale dello Stato, MEF).

	2013	2014	2015	2016
PRESENZA E COMPETENZE STIPENDIALI DEL PERSONALE				
Tasso di assenze del personale (comprensivo di ferie, formazione, infortuni sul lavoro, malattia, permessi, congedi parentali, aspettative...)	19,90%	16,30%	18,33%	14,6%
Tasso di richieste di trasferimento	0,00%	0,00%	0,00%	0,00%
Stipendio medio annuo lordo percepito dai dipendenti	€ 22.339,00	€ 22.627,00	€ 23.399,00	€ 22.767,00

Oneri per il personale

Gli oneri per il personale nel 2016 sono stati di € 3.564.336,91 (con una riduzione del 4,03% rispetto all'anno precedente, dovuta ad una diminuzione del personale in servizio). La spesa per il personale rappresenta il 73,44% della spesa corrente.

Salute e sicurezza

Per le caratteristiche del lavoro su un territorio montano difficile ed impervio, la stragrande maggioranza degli incidenti sul lavoro colpisce il personale guardaparco. Nel 2016 c'è stato un aumento di incidenti legata a scivolamenti su erba, ghiaccio e neve che solo in minima parte possono essere ridotti con dispositivi di protezione. Fondamentale a questo proposito è la formazione del personale per prepararlo ad affrontare il territorio su cui si deve muovere. La formazione anti infortunistica generale ha interessato tutti i lavoratori presenti in servizio nelle giornate in cui sono stati svolti.

Sono state inoltre prestate sessioni di formazione dedicate a gruppi per quanto attiene il primo soccorso l'aggiornamento degli RLS, le sessioni in poligono, l'uso del DPI per la protezione del

rischio di cadute dall'alto.

	2013	2014	2015	2016
N° infortuni	6	9	5	7
Tasso infortuni sul lavoro (N° infortuni/N° dipendenti) x 100	7	11,11	6,25	9,09
Giornate cumulate di infortunio*	100	78	130	66
Durate medie di infortunio (giornate totali/n° infortuni)	16,7	8,7	26	9,43
Indice di frequenza – (n° infortuni/n° personale) x 1000	71,4	111,1	62,5	90,91
Indice di gravità – (gg infortuni/n° personale) x 1000	1.190,5	963,0	1625,0	857,14
N° corsi di formazione realizzati in materia di sicurezza	5	2	2	2
Ore di formazione dedicate	15	6	6	6
N° di lavoratori che hanno partecipato ai corsi	82	80	79	77
Spesa per corsi in tema di sicurezza	6.017,0	6.427,0	6.427,0	6.427,0

*Poiché i Guarda parco operano su territorio montano sono elevati i rischi legati a scivolamenti ed infortuni, come si osserva per gli anni 2012,2013,2014, 2015 e 2016

Formazione

Sempre per quanto attiene la formazione di seguito sono indicati i dati relativi a tutte le attività formative, che hanno riguardato tematiche varie (normativa anticorruzione, il sistema AVCPASS,



Fig.3-4 - Un momento di formazione nell'ambito del progetto LIFE+ Bioaquae. Foto M. Ottino

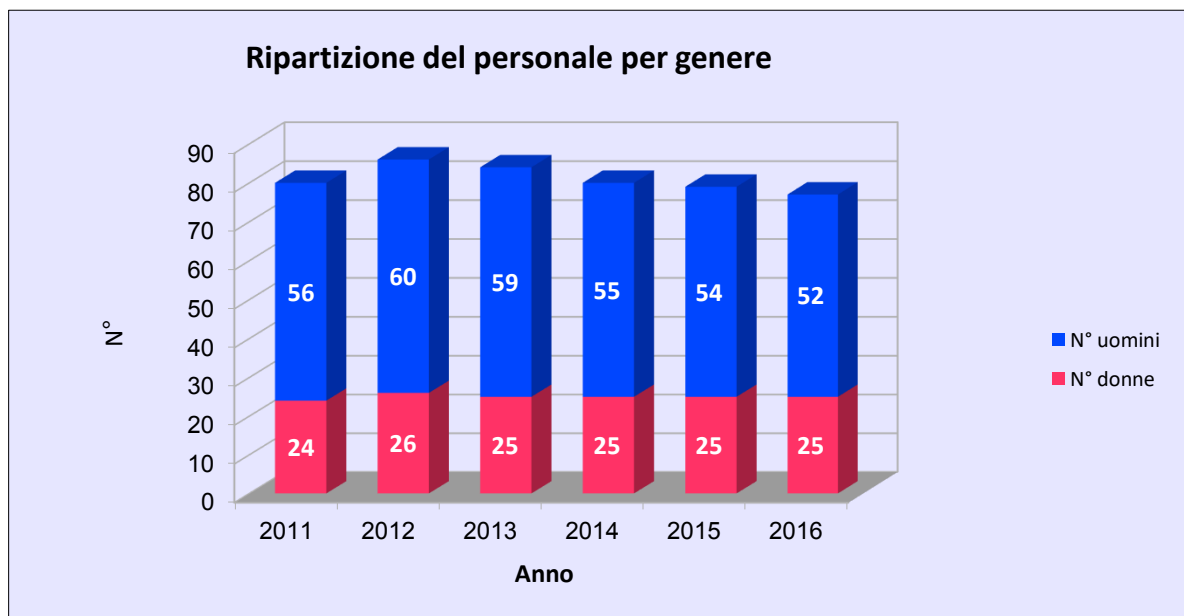
appalti di fornitura e servizi, la gestione del protocollo, ecosistemi fluviali e terrestri, ricerca scientifica, salute e sicurezza sui luoghi di lavoro, la rendicontazione delle attività di monitoraggio della sorveglianza sul lupo, aquila, gipeto, galliformi, glaciologia, la conoscenza dei mustelidi, la gestione dei cani, la gestione del personale, le procedure di appalto, la comunicazione.

Pari opportunità

Nel Parco, preso nel suo complesso, il personale femminile rappresenta un terzo di tutte le unità. Tuttavia tale percentuale dipende fortemente dallo squilibrio che si osserva nella sorveglianza, in cui le donne rappresentano solo il 16%. Negli uffici il rapporto si inverte con il personale femminile in netta prevalenza (65,38%).

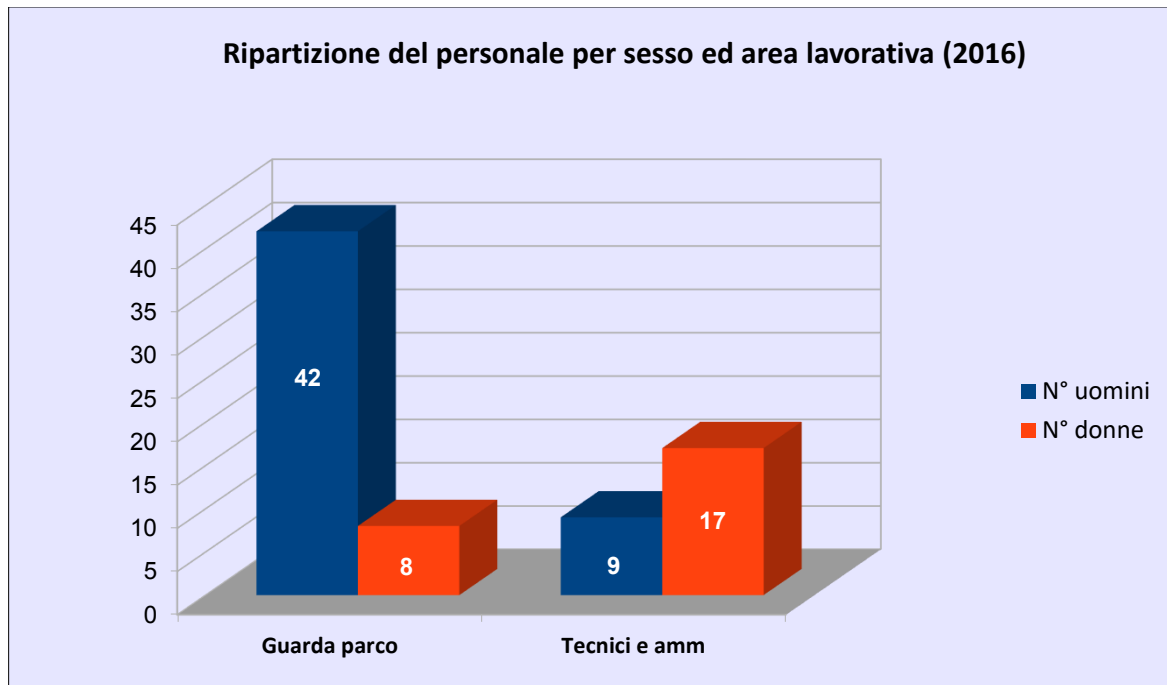
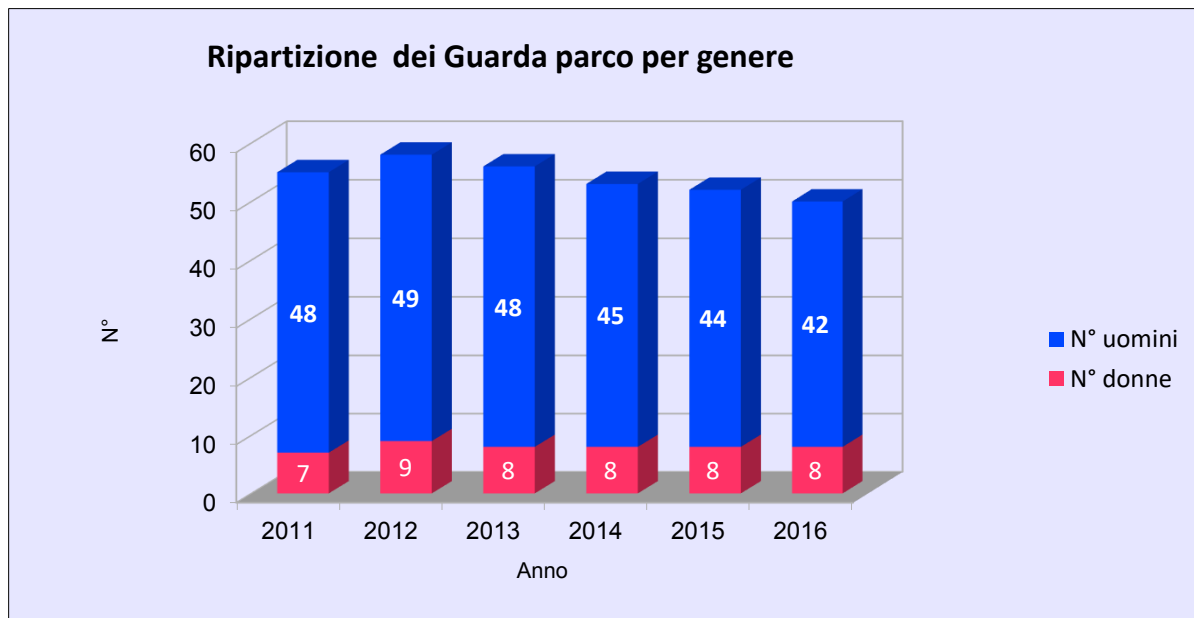


Foto 3-5 - Il personale femminile costituisce un terzo delle unità complessive, con una prevalenza negli uffici e percentuali basse nella sorveglianza. Foto Archivio PNGP



La professione di Guarda Parco è infatti prevalentemente maschile, per tradizione e cultura, ma anche per tipologie di compiti richieste e stile di vita, che comporta permanenze più o meno lunghe in alta quota, con pernottamenti nei casotti e rifugi. Si tratta di un lavoro con attività fisica talvolta faticosa che implica difficoltà a conciliare i tempi lavorativi con le esigenze familiari, cosa più difficile per le Guarda Parco di genere femminile, su cui tradizionalmente ricadono tali incombenze.

Ripartizione dei Guarda parco per genere



3.4 Mappa dei soggetti che contribuiscono allo sviluppo delle attività del Parco

Oltre al personale interno, l'Ente Parco impiega diverse figure esterne che a titolo retribuito o volontario contribuiscono alla realizzazione di attività che altrimenti il Parco non sarebbe in grado di realizzare con il personale e le risorse a disposizione. Il loro lavoro è fondamentale per diverse azioni.

RESPONSABILE	Descrizione soggetto	N°	Descrizione soggetto	N°	Descrizione soggetto	N°	Descrizione soggetto	N°
Direttore	Medico competente	1	Responsabile servizio di prevenzione e protezione	1	Sostegno per certificazione ambientale	1		
Servizio Affari Generali	Volontari Senior civici	10	Volontari Servizio Civile Nazionale	2	Ditta per campagne comunicazione e informazione istituzionale sul web	1	Ditta per mantenimento pagine sito su Parks	1
	Ditta per campagna comunicazione Marchio, Nivolet	1	Ditta per assistenza informatica	1	Somministrazione lavoro	2		
Servizio Amministrativo	Consulenza fiscale	2	Servizio di assistenza ai RUP	1				
Servizio Botanico	Ditta addetta alle attività colturali nel giardino Paradisia	3	Tecnico per attività di vivaismo e attività di servizio (raccolta semi ...)	1	Tecnico per inizio allestimento CV Campiglia	1		
Servizio Scientifico Sanitario	Personale esterno di Università, CNR o liberi professionisti per raccolta, elaborazione dati faunistico-ecologici e loro pubblicazioni	5	n. 3 Borsisti PNGP;	9	Libero professionista	4		
Servizio Sorveglianza	Tecnico per gestione palmari	1						
Servizio Tecnico	Affidatari	16	Affidatari servizi	16				

e Pianificazione	servizi manutenz. e controlli periodici di legge		tecnici (progettazione, direzione lavori, sicurezza,) e servizi vari (supporti presentazione candidature a bandi, monitoraggi, traduzioni)					
Servizio Turistico e Educazione Ambientale	Guide Parco,	56	Volontari estivi	50	Organizzazioni convenzionate (Foundation Gran Paradis, ATI (Itur, Ideazione, Arnica), Stella Alpina, Turismo Torino, Alparc, Fedeparchi, Università della Valle D'Aosta, Museo del Gusto, Borgo Medievale, Uisp., GAL, Consorzio Operatori Turistici Valli del Canavese,	12	Società di servizi per collaboraz a progetto (Corintea, Idotea, Vodafone, ACS spin off Politecnico di Torino	4
	Accompagnatori, educatori	12						

3.5 Le risorse economico-finanziarie

Il Parco è un ente pubblico non economico, ai sensi dell'art.9, comma 13, della L.394/1991 “Legge quadro sulle aree protette”. Le risorse che impiega per realizzare le sue finalità ed i suoi obiettivi sono pubbliche: è quindi suo dovere far conoscere, attraverso l’analisi delle entrate e delle spese



Fig. 3-6 - La tutela ambientale viene vissuta come un costo; in realtà la biodiversità costituisce un servizio ecosistemico. Foto L. Faccio

come vengono gestite. In questa sezione l'analisi è differenziata rispetto ai canoni classici dell'analisi di bilancio, effettuata nelle pagine successive. Il bilancio contabile viene esaminato in chiave di bilancio di sostenibilità, per far questo in questa sede vengono effettuate delle riclassificazioni, come meglio successivamente specificato.

Mentre per la comunità nazionale il Parco è ancora vissuto come un costo, è bene però ricordare, sulla base delle più recenti evoluzioni economiche, che la grande ricchezza di specie animali e vegetali del

Gran Paradiso ed i complessi ecologici di cui fanno parte, assicurano una serie di importanti servizi ecosistemici, tra cui la fornitura di risorse che gli ecosistemi naturali e semi-naturali producono (cibo, materie prime, variabilità biologica, acqua, ossigeno, difesa del territorio...). Per questa ragione sarebbe opportuno determinare il valore economico degli ecosistemi, considerandoli fattori di produzione per questi particolari processi produttivi (Ellis e Fisher, 1987, *Valuing the environment as an input*, Journal of Environmental Management 25: 149-56.).

Le entrate

ANALISI DELLE ENTRATE PER ORIGINE	2016	% sul totale delle entrate
Trasferimenti da parte dello Stato e contributi dal Ministero dell'Ambiente e della Tutela del Territorio e del Mare	6.672.880,89	83,62%
Trasferimenti dalle Regioni	34.800,00	0,44%
Trasferimenti dai Comuni e da altri Enti pubblici e privati per il funzionamento del Parco	90.789,93	1,76%
Ricavi da vendita di beni e servizi	47.696,76	0,60%
Finanziamenti concessi dall'Unione Europea	179.953,17	2,25%
Eventuali redditi patrimoniali	14.392,55	0,18%
Proventi da cinque per mille	24.000,00	0,30%
Proventi delle sanzioni derivanti da inosservanza delle norme	4.612,28	0,06%
Altre entrate diverse	40.680,02	0,51%
Partite di giro	820.454,80	10,28%

ENTRATE (accertamenti)	2013	2014	2015	2016
Entrate correnti	€ 7.215.373,69	€ 6.436.292,51	€ 7.160.319	€ 6.453.801,60
Entrate in conto capitale	€ 302.000,04	€ 602.139,97	€ 576.873	€ 706.000,00
Entrate da operazioni creditizie	-	-	-	-
Entrate per contabilità speciali (Partite di giro)	€ 911.770,57	€ 894.745,01	€ 834.192	€ 820.454,80
TOTALE ENTRATE	€ 8.429.144,30	€ 7.933.175,49	€ 8.571.383,82	€ 7.980.256,40

ENTRATE CORRENTI (accertamenti)	2013	2014	2015	2016
<i>Contributo ordinario del Ministero (MATTM)</i>	€ 5.901.569,77	€ 5.739.593,43	€ 6.159.236,20	€ 5.510.058,74
<i>Contributi del Ministero (MATTM) relativo alle spese per il Corpo delle Guardie del Parco</i>	€ 301.208,45	€ 301.208,45	€ 301.208,45	€ 301.208,45
<i>Contributo del Ministero dell'Ambiente in applicazione DPR 29/12/2007</i>	€ 125.000,00	€ 123.692,95	€ 125.000,00	€ 125.000,00
<i>Bike sharing</i>	€ 207.445,00	-	-	-
<i>Contributo del Ministero dell'Ambiente per Expo 2015</i>	-	-	€ 40.000,00	€ 4.662,48
<i>Contributo straordinario di cui alla L.244 del 24/12/2007 C.337 e 338 art.2 rideterminazione pianta organica</i>	€ 91.951,22	€ 91.951,22	€ 91.951,22	€ 91.951,22
<i>Contributo cinque per mille</i>	€ 18.840,01	€ 18.840,01	€ 14.946,11	€ 24.000,00
<i>Contributo ordinario della Regione Autonoma Valle d'Aosta</i>	€ 24.800,00	€ 24.800,00	€ 24.800,00	€ 24.800,00
<i>Contributo della Regione Piemonte per il progetto "I Parchi del Re"</i>	-	-	-	-
<i>Contributo della Regione Piemonte PSR 2007-2013</i>	€ 265.000,00	-	-	-
<i>Contributo della Regione Autonoma Valle d'Aosta per la gestione del Giardino Alpino Paradisia</i>	-	€ 10.000	€ 10.000,00	€ 10.000,00
<i>Contributo della Provincia di Torino</i>	€ 10.000,00	€ 20.000,00	€ 24.789,93	€ 24.789,93
<i>Contributo della Camera di Commercio, Industria, Agricoltura e Artigianato di Torino</i>	-	-	-	€ 49.996,00
<i>Contributo Finpiemonte SpA LR 75/96 promozione turistica</i>	€ 24.789,93	-	-	-
<i>Contributo GAL Valli del Canavese</i>	-	-	-	-
<i>Contributo comune di Ceresole Reale per 150° Unità d'Italia</i>	-	-	-	-
<i>Contributo Interreg "GREAT"</i>	-	-	-	-
<i>Contributo Life BioAqua</i>	-	-	€ 270.708,00	€ 135.354,00
<i>Contributo Fondazione CRT</i>	-	-	-	-
<i>Contributo e-Pheno</i>	€ 62.498,00	-	-	€ 44.599,17
<i>Contributo Min. Amb. Svizzero ricerca stambecco</i>	€ 14.000,00	-	-	-
<i>Proventi dal marchio del Parco</i>	-	€ 1.500,00	€ 2.000,00	€ 1.872,00
<i>Ricavi dalla vendita di pubblicazioni edite dall'Ente</i>	€ 14.736,45	€ 30.933,30	€ 31.726,90	€ 29.118,61
<i>Altri proventi</i>	€ 7.335,33	€ 6.547,22	€ 943,37	€ 14.887,29
<i>Proventi derivanti dalla vendita di animali, trofei e carcasse</i>	€ 556,60	-	-	€ 1.818,86
<i>Proventi derivanti dagli affitti di immobili</i>	€ 17.791,88	€ 16.755,07	€ 16.937,72	€ 14.387,90
<i>Interessi attivi maturati su depositi e c/c bancari</i>	€ 71,09	€ 51,20	€ 1,06	€ 4,65
<i>Recuperi e rimborsi diversi</i>	€ 44.745,82	€ 21.862,19	€ 22.095,18	€ 16.575,72
<i>Indennizzi e assicurazioni</i>	€ 48.507,91	-	-	€ 1.563,17

Concorsi nelle spese	€ 25.164,74	€ 25.374,10	€ 19.856,30	€ 20.330,60
Proventi per conciliazioni	€ 8.735,49	€ 2.059,96	€ 1.908,01	€ 4.612,28
Rimborso oneri per accertamenti medico-legali	€ 626,00	€ 1.122,42	€ 2.210,53	€ 2.210,53
Realizzi per cessioni di materiali fuori uso	-	-	-	-
Contributo per la divulgazione della ricerca scientifica	-	-	-	-
Contributo università degli studi di Varese	-	-	-	-
TOTALE ENTRATE CORRENTI	€ 7.215.373,69	€ 6.436.291,51	€ 7.160.318,98	€ 6.453.801,60

ENTRATE IN CONTO CAPITALE (accertamenti)	2013	2014	2015	2016
Contributo Ministero dell'Ambiente	€ 50.000,00	€ 500.000,00	€ 500.000,00	€ 500.000,00
Contributo straordinario del Ministero dell'Ambiente per acquisto attrezzature	-	-	-	€ 140.000,00
Contributo straordinario da parte di enti, istituti di credito, federazioni, società, ecc	€ 251.090,04	€ 65.000,00	€ 65.000,00	€ 66.000,00
Alienazioni automezzi	€ 910,00	-	€ 11.873,00	-
Trasferimento dall'INPDAP dell'indennità di anzianità per mobilità	€ 41.726,37	€ 37.138,97	-	-
TOTALE ENTRATE IN CONTO CAPITALE	€ 302.000,04	€ 602.138,97	€ 576.873,00	€ 706.000,00

Le spese

LA COMPOSIZIONE DELLA SPESA per tipologia	2013	2014	2015	2016
Spesa corrente	€ 6.509.591,20	€ 5.754.224,84	€ 6.048.972,32	€ 6.005.786,97
Spesa per investimenti	€ 538.934,53	€ 894.745,01	€ 883.534,70	€ 1.147.710,81
Restituzione anticipazione di cassa	0	0	0	
Spesa per partite di giro	€ 911.770,57	€ 894.745,01	€ 834.191,84	€ 820.454,80
TOTALE SPESE	€ 7.960.296,30	€ 7.563.139,57	€ 7.766.698,86	€ 7.973.952,58

Analisi della spesa per investimenti SOMME IMPEGNATE					
Area	DENOMINAZIONE	2013	2014	2015	2016
1 TUTELA ATTIVA E CONSERVAZIONE DEL PATRIMONIO NATURALE E DEL PAE-SAGGIO E VALORIZZAZIONE STORICO-CULTURALE	ACQUISTO FABBRICATI	-	-	-	-
	RECUPERO AMBIENTALE DI UN CENTRO PER LO STUDIO E CONSERVAZIONE DEI CORSI D'ACQUA E SPECIE ACQUATICHE	50.000,00	500.000,00	524.945,87	€ 500.000,00
	SPESE MANUTENZIONE STRAORDINARIA IMMOBILI (casotti e strutture di servizio del Parco)	3.125,43	68.670,28	78.729,66	€ 45.118,51
	ACQUISTO MACCHINE, ATTREZZATURE SCIENTIFICHE E ATTREZZATURE TECNICHE	24.674,58	17.318,64	14.939,69	€ 33.372,55
	ACQUISTO AUTOMEZZI	-	-	37.943,58	€ 182.588,85
	TOTALE	77.800,01	585.988,92	656.558,80	€ 761.079,91
- VALORIZZAZIONE, FRUIZIONE SOSTENIBILE DEL	ALLESTIMENTO CENTRO VISITA PER LA CONSERVAZIONE DEI CORSI D'ACQUA	-	-	-	-
	COMPLETAMENTO DEL CENTRO "L'UOMO E I SUOI COLTIVI"	287.300,68	119.298,05	35.000,00	€ 42.000,00
	SPESE PER IL PROGETTO "GIOPARCO"	-	-	-	-

PARCO E DIFFUSIONE DELLA CONSAPEVOLEZZA AMBIENTALE	SPESE PER IL PROGETTO "FONDO AREE SOTTOSVILUPPATE (FAS) GIROPARCHI" - REGIONE VDA	-	-	-	-
	SPESE PER COSTRUZIONE, RIPRISTINO E TRASFORMAZIONE IMMOBILI	-	-	55.031,76	€ 110.464,60
	TOTALE	287.300,68	119.298,05	90.031,76	€ 152.464,60
PROMOZIONE DELLO SVILUPPO SOCIALE ED ECONOMICO DELLE COMUNITÀ LOCALI	INTERVENTI DI RECUPERO AMBIENTALE IN VALLE ORCO	100.000,00	109.363,67	-	129.000,00
	INTERVENTI STRAORDINARI SULLE STRADE REALI	-	-	-	20.000,00
	TOTALE	100.000,00	109.363,67	-	149.000,00
SPESE GENERALI	SPESE MANUTENZIONE STRAORDINARIA IMMOBILI (sedi di Torino e Aosta)	-	-	-	-
	ACQUISTO MOBILI, ARREDI, ECC.	3.453,07	3.486,04	16.491,56	9.504,61
	ACQUISTO LIBRI E PUBBLICAZIONI	-	337,21	333,90	162,50
	ACQUISTO MACCHINE D'UFFICIO	10.284,00	8.987,43	13.526,60	7.893,28
	INDENNITÀ DI ANZIANITÀ AL PERSONALE CESSATO DAL SERVIZIO	60.096,77	86.708,40	106.592,08	67.605,91
	TOTALE	73.833,84	99.519,08	136.944,14	85.166,30
TOTALE SPESA PER INVESTIMENTI		538.934,53	914.169,72	883.534,70	1.147.710,81

La riclassificazione del bilancio (spesa corrente e per investimento) per ambiti di intervento

Il prospetto che segue individua una connessione tra criteri di spesa in conto capitale e aree di rendicontazione, così da consentire di “rileggere” il bilancio contabile in chiave di bilancio di sostenibilità.

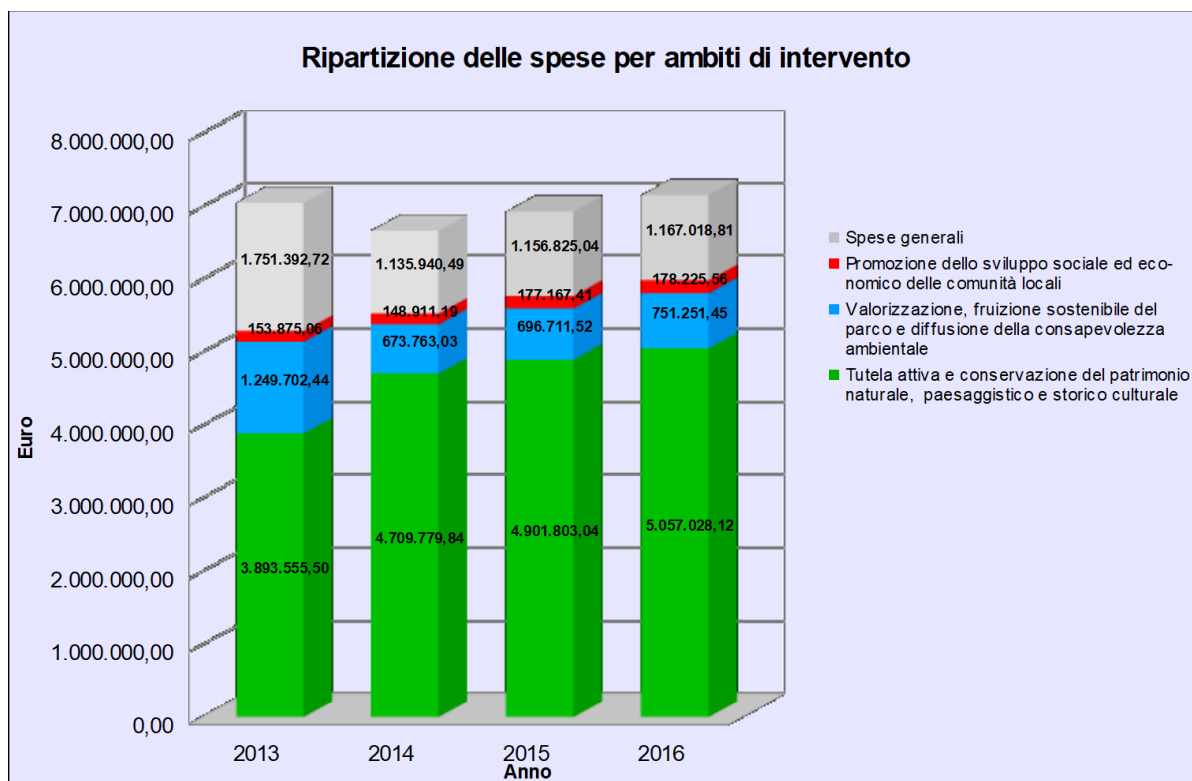
Area	Criteri di spesa
TUTELA ATTIVA E CONSERVAZIONE DEL PATRIMONIO NATURALE E DEL PAESAGGIO E VALORIZZAZIONE STORICO-CULTURALE	<ul style="list-style-type: none"> ▲ Spese per progettazione, costruzione, trasformazione o acquisto immobili ▲ Spese per realizzazione Piano del Parco - Regolamento - Piano Socio economico ▲ Realizzazione segnaletica interna ed esterna ▲ Manutenzione rete sentieristica ▲ Interventi a tutela e conservazione del patrimonio di proprietà od in uso al Parco ▲ Interventi di tutela, conservazione e restauro di beni di interesse storico e paesaggistico, artistico archeologico e speleologico ▲ Spese per allestimento giardini botanici, vivai ecc. Recupero di eremi, aree di culto ecc. ▲ Realizzazione impianti vari ed infrastrutture ▲ Interventi di recupero e miglioramento del patrimonio boschivo e prevenzione incendi ▲ Progetti inerenti la Rete Natura 2000 ▲ Acquisto macchine ed attrezzature scientifiche ▲ Acquisto macchine e attrezzature forestali, agricole e di protezione civile ▲ Acquisto impianti radio e attrezzature varie di radiocomunicazione ▲ Progetti di ricerca scientifica ▲ Quota di stipendi del personale Guarda Parco
VALORIZZAZIONE, FRUIZIONE SOSTENIBILE DEL PARCO E DIFFUSIONE DELLA CONSAPEVOLEZZA AMBIENTALE	<ul style="list-style-type: none"> ● Progetti e attività di educazione ambientale ● Realizzazione, allestimento e gestione dei Centri Visita e Punti Informativi ● Itinerari turistici, culturali, naturalistici ● Realizzazione di aree attrezzate ● Realizzazione ed allestimento musei ● Progetti di mobilità lenta e di risparmio energetico ● Acquisto macchine e attrezzature turistiche ● Attività e materiali di comunicazione e informazione ● Convegni, manifestazioni ed eventi
PROMOZIONE DELLO SVILUPPO SOCIALE ED ECONOMICO DELLE COMUNITÀ LOCALI	<ul style="list-style-type: none"> ● Eventi di promozione dei prodotti del territorio ● Progetti per lo sviluppo locale
SPESE GENERALI	<ul style="list-style-type: none"> ● Acquisto di mobili, arredi e macchine d'ufficio ● Acquisto materiale librario, videofotografico, opere varie, software, abbonamenti ● Acquisto automezzi ● Rimborso di mutui ● Acquisto attrezzatura varia e minuta, video fotografica ecc.

RICLASSIFICAZIONE DELLA SPESA PER TIPOLOGIA DI INVESTIMENTO

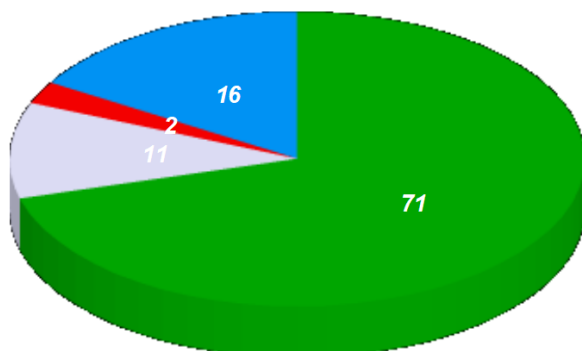
	2014	2015	2016	MEDIA SUI TRE ANNI
Ambito 1: TUTELA ATTIVA E CONSERVAZIONE DEL PATRIMONIO NATURALE E DEL PAESAGGIO E VALORIZZAZIONE STORICO-CULTURALE	4.709.779,84	4.901.803,04	5.057.002,06	4.889.528,31
● di cui spesa per la BIODIVERSITÀ	984.041,77	1.042.570,22	1.009.534,48	1.012.048,82
Ambito 2: VALORIZZAZIONE, FRUIZIONE SOSTENIBILE DEL PARCO E DIFFUSIONE DELLA CONSAPEVOLEZZA AMBIENTALE	673.763,03	696.711,52	751.251,45	707.242,00
Ambito 3: PROMOZIONE DELLO SVILUPPO SOCIALE ED ECONOMICO DELLE	148.911,19	177.167,41	178.225,56	168.101,39

COMUNITÀ LOCALI				
Ambito 4: SPESE GENERALI	1.135.940,49	1.156.825,04	1.167.018,71	1.153.261,41
Totale	6.668.394,56	6.932.507,02	7.153.497,78	6.918.133,12

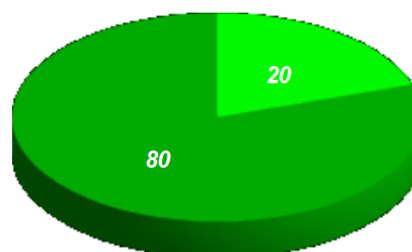
Dai dati emerge una netta preponderanza della dimensione ambientale (Ambito 1), che rispecchia la missione stessa dell'Ente Parco. Si osserva in particolare una significativa incidenza della **spesa per la biodiversità sul totale dell'ambito 1** che nell'anno **2016** ammonta al **20%**.



Ripartizione delle spese per ambito di intervento (%)



Quota % della spesa per biodiversità nell'Ambito 1



■ + ■ + ■ = 89% delle spese del Parco

■ Tutela attività e riqualificazione del patrimonio naturalistico, paesaggistico e storico-culturale

■ Spesa per la biodiversità

■ Valorizzazione, fruizione sostenibile del parco e diffusione della consapevolezza ambientale

■ Promozione dello sviluppo sociale ed economico delle comunità locali

■ Spese generali

Si riportano di seguito i dati di spesa per il triennio 2014-2016, riferiti ai dati di competenza ed ai residui passivi per gli anni precedenti.

LE SPESE DEL PARCO (competenze e residui passivi anni precedenti)	2014	2015	2016
Pagamenti effettuati nell'anno	8.063.372,14	7.890.219,06	7.104.033,87
Residui passivi a fine esercizio	6.906.330,81	6.652.572,63	7.441.098,78

Le somme relative ai residui passivi consistono per la maggior parte in fondi destinati al finanziamento di spese in conto capitale per l'esecuzione di lavori inerenti alle ricostruzioni, ristrutturazioni, rifacimenti, ripristini, manutenzioni, riparazioni e trasformazioni di immobili.

Si indica di seguito l'ammontare dell'avanzo di amministrazione e del fondo cassa dell'Ente Parco nel corso del triennio 2013-2015.

AVANZO DI AMMINISTRAZIONE E FONDO CASSA	2014	2015	2016
Avanzo di amministrazione	2.525.841,26	3.441.408,71	3.506.669,26
Fondo cassa finale	7.278.095,73	7.782.009,24	8.521.204,24

L'aumento incrementale dell'avanzo di amministrazione che si osserva a partire dal 2010 deriva dall'indicazione Ministeriale di **accantonare in anticipo il TFR** dei dipendenti dell'Ente (pari a 2.818.312,33 Euro), per poi impiegarlo in uscita come Indennità di anzianità per il personale cessato dal servizio.

Gli acquisti verdi

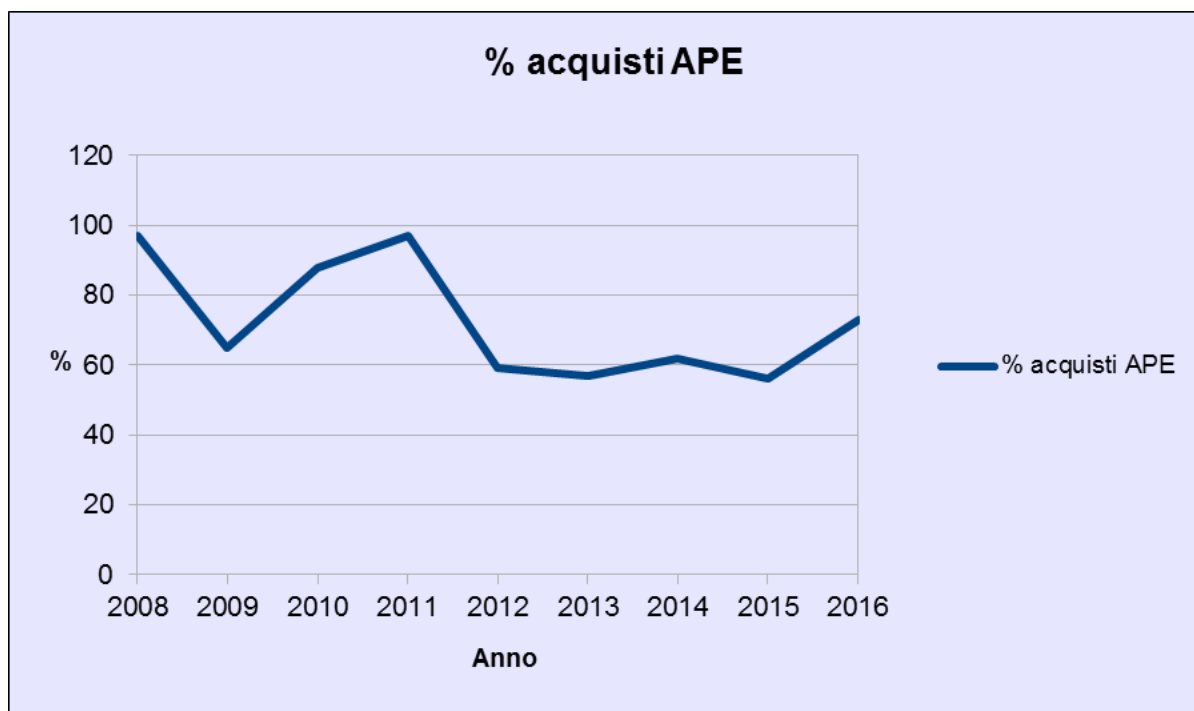
Nel 2007 il parco ha aderito al Protocollo d'intesa per la promozione degli acquisti pubblici ecologici (Protocollo APE), promosso dalla Provincia di Torino e dall'Arpa Piemonte e ne ha rinnovato l'adesione negli anni seguenti. Gli aderenti si sono impegnati ad adottare criteri ambientali prestabiliti di minima negli acquisti di carta grafica, mobili per ufficio, attrezzature informatiche, autoveicoli ed organizzazione di eventi e seminari, servizi di pulizia, edifici, alimenti e servizi di ristorazione. Gli altri criteri che il Parco si ripromettere di raggiungere sono:

- ▲ Limitare, sostituire o eliminare progressivamente l'acquisto di prodotti tossici, pericolosi, difficilmente smaltibili o a significativo impatto ambientale.
- ▲ Preferire prodotti/servizi a più lunga durata, facilmente smontabili e riparabili, ad alta efficienza energetica, ottenuti con materiali riciclati/riciclabili, recuperati o da materie prime rinnovabili, e che minimizzano la produzione di rifiuti.
- ▲ Promuovere nelle proprie scelte di acquisto la diffusione di tecnologie ecologicamente compatibili, tecniche di bio-edilizia, sistemi di produzione a ridotto impatto ambientale e sistemi pubblici di etichettatura ecologica dei prodotti che tengono conto dell'intero ciclo di vita dei prodotti/servizi che si intende acquistare.
- ▲ Inserire nei criteri di aggiudicazione elementi ambientali che comportino un vantaggio economico all'amministrazione, valutato tenendo conto dei costi sostenuti lungo l'intero ciclo di utilizzo del prodotto/servizio.

	SPESA COMPLESSIVA [€]	SPESA SECONDO STANDARD DEL PROTOCOLLO APE [€]	RAPPORTO [%]
2008	119.556	115.467	97
2009	109.395	70.640	65
2010	79.522	69.725	88
2011	62.781	61.318	97
2012	200.412	118.225	59
2013	188.780	108.173	57
2014	151.779	95.331	62
2015	184.282	104.082	56
2016	165.731	121.781	73

Nel 2016 la percentuale totale di acquisti secondo APE è stata pari al 73 %, in leggera riduzione rispetto all'anno precedente; automobili, carta per copie, stampati, eventi e seminari, servizi di pulizie sono stati quasi completamente acquisiti in conformità ai prodotti APE; ciò che non ha consentito di aumentare ulteriormente la percentuale è stato:

- l'acquisto di vestiario tecnico/dispositivi di protezione individuale per il Servizio di Sorveglianza;
- l'acquisto di attrezzature informatiche sotto la voce "altro", di non facile attribuzione al protocollo APE.



4. Monitoraggio e gestione del sistema naturale.

I rilievi alpini accolgono ecosistemi altamente specializzati, ricchi di biodiversità, di specie endemiche e a rischio di estinzione. Sono aree che garantiscono servizi ecosistemici importanti per le aree montane ma anche per quelle circostanti e dei bacini imbriferi sottesi (aria e acqua pulita, materie prime, stabilità dei versanti, regolazione stagionale del ciclo idrologico, turismo, servizi culturali). Sono però assai sensibili ai cambiamenti climatici e ambientali, che possono indurre importanti modificazioni nella composizione quali-quantitativa della biodiversità, sino ad indurre



Fig. 4-1 -Il cambiamento climatico è sempre più evidenziato da anomalie termiche nelle medie delle temperature e nelle quantità e distribuzioni dei fenomeni meteorici - Foto S. Borney

all'estinzione di specie. Infatti mentre nelle zone settentrionali del nostro emisfero il riscaldamento produce una migrazione verso nord delle specie animali e vegetali, sulle Alpi determina uno spostamento verso le alte quote, possibile solo fino a quando l'altezza dei rilievi lo consente. Ma lungo il gradiente possono trovare habitat non adatti per le loro esigenze ecologiche, specie più competitive che le sopraffanno, elementi più aggressivi come forti venti o precipitazioni intense che aumentano le pressioni su specie di per sé fragili o fortemente specializzate.

La Direttiva del Ministro dell'Ambiente e della Tutela del Territorio e del Mare per la conservazione della biodiversità n.0052238 del 28.12.2012, finanziando

interventi che consentano di meglio conoscere la composizione della biodiversità permette l'avanzamento delle azioni di controllo che l'Ente sta conducendo da alcuni anni, di cui di seguito vengono illustrati i risultati più rilevanti. La presente relazione esamina il lavoro svolto negli ambiti dell'ambiente, della flora e della fauna. E' da rilevare il contributo fondamentale della sorveglianza che prosegue il monitoraggio delle specie animali e vegetali attraverso la raccolta dei dati con l'utilizzo di computer palmari con georeferenziazione. Nel 2016 sono stati raccolti 11610 dati. Dal 1999, anno in cui è cominciata la raccolta dati, il numero complessivo di osservazioni registrate è di 138133.

4.1 Ambiente *“Nell'insieme dell'Italia il 2016 – secondo Daniele Cat Berro, della Società Meteorologica Italiana - è nuovamente risultato un anno tra i più caldi a scala plurisecolare, sebbene meno eccezionale rispetto al 2014 e al 2015, in quarta posizione dal 1800 a livello nazionale con un'anomalia termica media di +1,2 °C secondo l' ISAC-CNR.*

Concentrando l'attenzione sul Nord, in quasi tutte le lunghe serie storiche l'anno si è collocato tra il 4° e il 6° posto, con anomalie per lo più comprese tra +0,7 e +1,5 °C.

Poco discoste dal normale le precipitazioni annue, il cui totale tuttavia maschera alcune ragguardevoli anomalie mensili e locali di segno opposto, quali le forti siccità di gennaio, di fine estate e di dicembre, quest'ultima straordinaria al Nord-Est e in alta Toscana, e i diluvi alluvionali di fine novembre al Nord-Ovest.”

L'esame dei dati delle temperature medie di Torino dal 1753 ci rivela che il 2016 è stato il quinto anno più caldo negli ultimi 263, con uno scarto, rispetto alla media 1981-2010, di +0,8 °C. Sono stati i mesi di aprile e maggio ad aver maggiormente contribuito all'aumento. (D.Cat Berro, 2017).

L'anno è iniziato con un gennaio molto secco sulle Alpi occidentali, seguito da mesi più ricchi di pioggia e precipitazioni nevose sulle Alpi, ma comunque decisamente inferiori rispetto all'anno precedente. È seguito un mese di aprile decisamente asciutto e caratterizzato da alte temperature. A giugno-luglio si sono verificati numerosi temporali, tra cui il 25 giugno uno, particolarmente intenso e prolungato, ha probabilmente concorso nel causare il cedimento della Punta Fourà, la caratteristica *“cresta rocciosa praticamente orizzontale il cui punto più elevato è formato da un*



Fig.4-2 -La Punta Fourà prima e dopo il crollo di parte della cima - Foto repertorio

di suggestiva bellezza, che ha dato il nome alla montagna.”

blocco sotto il quale si apre un foro

L'estate è proseguita con precipitazioni molto scarse nei mesi di agosto e fino a metà settembre, mentre l'autunno, inizialmente povero di piogge, è stato caratterizzato da fenomeni intensi (14-15 settembre, 24-25 novembre). Le precipitazioni elevate di novembre che hanno scaricato 500-700 mm sui rilievi torinesi ha per fortuna assunto carattere nevoso nelle valli del parco dove al di sopra dei 1800-2000 si sono registrate imponenti nevicate. Al ghiacciaio del Ciardoney *“il manto nevoso al suolo è cresciuto dai 25 cm del 20 novembre ai 265 cm del 25 novembre (245 cm di neve fresca in 5 giorni di nevicata quasi ininterrotta!).* (D. Cat Berro, 2016). Ciò ha evitato che lungo i bacini delle vallate del Parco si scaricassero imponenti masse d'acqua con i rischi di inondazione conseguenti. Con l'eccezione di una ulteriore nevicata il 19-21 dicembre *“Al Nord-Ovest il 2016 si è chiuso così come era cominciato, con prevalenza di alte pressioni, temperature elevate soprattutto in montagna sopra le inversioni termiche, e precipitazioni scarse o assenti sulle Alpi.”*

Sotto il profilo delle precipitazioni nevose può essere utile ricordare che la stagione invernale 2015-16 piemontese *“è stata caratterizzata da una scarsa ed irregolare distribuzione delle nevicate. Nel complesso è stato un inverno sotto la media per quanto riguarda le nevicate, anche se non sono mancati singoli episodi con copiose precipitazioni e una significativa attività valanghiva spontanea, soprattutto nei settori settentrionali e meridionali.* (ARPA Piemonte, Rendiconto nivometrico in Piemonte – Stagione 2015/2016)

Neve fresca				
Settore Alpino	Denominazione	HN Media '81-'10 Nov-Mag	HN 2015-2016	
			Nov-Mag	
			Valore cm	Variazione %
Graie	Locana – L. Valsoera (2412 m)	613	450	-26.6

Graie	Ceresole Reale – L. Serrú (2296 m)	581	530	-8,8
Graie	Ceresole Reale – Capoluogo (1573 m)	296	267	-9,9

“La stagione invernale 2015-2016 ha visto un inizio molto anomalo a causa della persistenza di condizioni anticicloniche sul Piemonte, dovute all’espansione di un’area di alta pressione di matrice

atlantica, nel mese di novembre, e di matrice nordafricana, nel mese di dicembre. Questo ha comportato un importante deficit di precipitazione, che, con qualche eccezione, si è prolungato fino

Giorni con neve al suolo				
Settore Alpino	Denominazione	HSD Media '81-'10 Nov-Mag	HSD 2015-2016	
			Nov-Mag	
			Giorni	Variazione %
Graie	Locana – L. Valsoera (2412 m)	202.9	143	-29.5
Graie	Ceresole Reale – L. Serrú (2296 m)	201.9	176	-12.8
Graie	Ceresole Reale – Capoluogo (1573 m)	136.1	100	-26.5

al mese di gennaio, e temperature ben al di sopra della media del periodo.

Dopo la nevicata dei primi di gennaio, solo nel mese di febbraio l’ingresso di successive perturbazioni di origine atlantica sul Mediterraneo ha contribuito a determinare nevicate alternate a periodi più asciutti con correnti da nord, nordovest. Un’altra caratteristica della stagione sono stati infatti i numerosi episodi di foehn, pari al 20% delle giornate da ottobre 2015 a maggio 2016.

Giorni nevosi				
Settore Alpino	Denominazione	SD Media '81-'10 Nov-Mag	SD 2015-2016	
			Nov-Mag	
			Giorni	Variazione %
Graie	Locana – L. Valsoera (2412 m)	45.9	32	-30.3
Graie	Ceresole Reale – L. Serrú (2296 m)	37.9	35	-7.8
Graie	Ceresole Reale – Capoluogo (1573 m)	24.4	18	-26.2

Anche la prima metà del mese di marzo ha visto il passaggio di perturbazioni che hanno determinato episodi nevosi significativi, fino ad interessare le pianure, mentre la seconda metà del mese, grazie all’espansione anticiclonica, è stata contraddistinta da un periodo di stabilità. Al contrario, i mesi di aprile e maggio sono stati caratterizzati da una elevata variabilità meteorologica, con temperature allineate alla media del periodo e diversi eventi nevosi, che hanno interessato perlopiù le quote al di sopra dei 2000 m.

Diverse stazioni hanno registrato i loro record mensili di temperatura sia per le massime sia per le minime, così come lo zero termico.”

I fenomeni atmosferici ed il surriscaldamento hanno indotto una serie di distacchi (segnalazioni della sorveglianza):

- nei primi mesi dell'anno la valanga caduta dal Mont Fraz (Val di Rhêmes) ha danneggiato il carnaio per il gipeto utilizzato per lo smaltimento delle carcasse di animali deceduti
- 21.7.16 scariche di grossi massi sul sentiero n.27 Épinel-Trajo dal Monte Pusset (Val di Cogne)
- 8.7.16 nuova scarica di massi dal Monte Pusset (Val di Cogne)
- data n.d. frana sul sentiero Eaux-Rousses- Levionaz (Valsavarenche)



Fig. 4-3 - I massi caduti sul sentiero per il Trajo - Foto Sorveglianza PNGP

- 25.11.16 valanga in loc. Pravieux, distaccatasi dal Piccolo Paradiso (Valsavarenche) e poi sdoppiatasi in loc. Costa Savolère sradicando diversi larici e pini cembri alla destra orografica del Lavassey.

- data n.d. la valanga di Chaudanne (Valsavarenche) ha danneggiato il bosco a sud del Centro per la conservazione dei corsi d'acqua

- 2.12.16 grossi massi caduti sul sentiero per Arpuilles (Valsavarenche) hanno investito il sentiero danneggiando il piano di calpestio e schiantando conifere di grandi dimensioni

- 4.12.16 caduta di valanga nel canalone di Artalle (Val di Rhêmes), a seguito della quale si è segnalata al Comune di Rhêmes Notre Dame la possibilità che l'accumulo potesse innescare la deviazione di altre cadute di neve sul vicino villaggio. Successivamente è stata effettuata la rimozione di parte della neve.

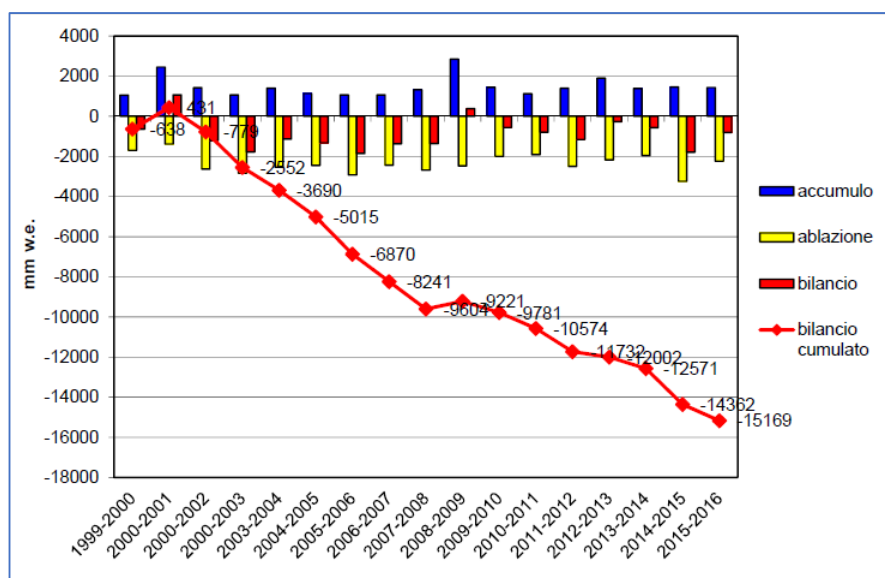
Misurazione ghiacciai. Da diversi anni i ghiacciai alpini sono in forte regressione. Per questa ragione i fronti glaciali sono monitorati dai guardaparco dal 1998. Anche nel 2016 è stato controllato lo stato di 34 dei 58 ghiacciai segnalati al Catasto 1958 del Comitato Glaciologico Italiano. *L'arretramento medio rispetto al 2015 è stato di circa 11 metri (N=27). L'evento più significativo è stato quello fatto registrare dal Ghiacciaio di Grand Croux con lo svuotamento del lago glaciale il 14 agosto 2016. (V. Bertoglio et. Al., 2016)*



Fig.4-4 - 14 agosto 2016: il lago effimero formatosi nel ghiacciaio di Gran Croux si svuota. Le immagini prima e dopo l'evento - Foto S. Cerise

26 ghiacciai sono risultati in contrazione, per uno (Lauson) non è stata possibile la misurazione poiché la fronte era coperta da neve recente, per un altro (Herbetet) le due placche residue erano inquinate da detrito, per il ghiacciaio della Capra il ghiaccio è ricoperto di detriti. 4 sono i ghiacciai non più misurabili (Levannetta, Carro Occidentale, Breuil Occidentale e Ciamusseretto) e 3 gli ex ghiacciai (Forno, Porta Occidentale, Punta Fourà), 1 è rimasto invariato; nessuno è in avanzamento.

Bilanci di massa e cumulati 1999-2016
Ghiacciaio del Gran Etrèt (Valsavarenche)
 (Bertoglio V. et al. 2016)



Per alcuni ghiacciai viene eseguito il bilancio di massa, cioè vengono misurati l'incremento o il decremento del volume glaciale. Per il Grand Etrèt il totale cumulato dal 1999 al 2016 è pari a -15169 mm w.e. Il ghiacciaio ha perso circa 17 metri di spessore.

"I bilanci di massa misurati nel PNGP sono risultati negativi

con -807 mm w.e. per il Ghiacciaio del Grand Etrèt, $-1,8$ m w.e. per il Ghiacciaio di Ciardoney. (Bertoglio V.) Il primo bilancio è stato eseguito dalla sorveglianza, il secondo dall'équipe di Nimbus.

Anche il ghiacciaio del Tomorion ha avuto un risultato negativo con -809 mm w.e.



Fig. 4-5 - *Nebria jockischii* è stata rinvenuta sul ghiacciaio della Capra a lato del torrente di fusione. Foto dtvd

La serie negativa degli ultimi anni si prolunga ed induce a pensare che permanendo questo andamento i ghiacciai di media quota, come quelli del Gran Paradiso, potrebbero estinguersi nel giro di 20-30 anni, facendo venire meno un importante stoccaggio idrico ed una importante funzione di regimazione. Questo avrebbe gravi ripercussioni anche sulla diminuzione della entomofauna delle acque di scioglimento, fredda, povera di nutrienti e fisicamente instabile, e quindi anche povera di biodiversità. Un recente studio di Jacobsen ha dimostrato che la scomparsa dei ghiacciai comporterebbe la perdita fra l'11 e il 38 per cento

dei macroinvertebrati della relativa regione.

Il ghiacciaio della Capra è stato scelto per effettuare un monitoraggio glaciale entomologico: il numero di esemplari rinvenuti di ditteri chironomidi, di mecotteri, stafilinidi, carabidi, ragni, collemboli è stato ridotto. Una analisi più dettagliata è stata effettuata sui carabidi, in quanto noti bio-indicatori della ricolonizzazione degli ambienti periglaciali.

Monitoraggi meteo-nivometrici:

Nell'ambito della collaborazione con la rete AINEVA, fondamentale per l'emissione dei bollettini valanghe regionali, sono stati effettuati 13 rilievi itineranti speditivi sul versante valdostano e 20 rilievi da stazione fissa sul versante canavesano.

Sorvoli con elicottero

L'Ente Parco rilascia autorizzazioni al sorvolo del territorio ai sensi del Decreto istitutivo del 1947, della Legge 394/1991 s.m.i. (art. 11 comma 4) e del proprio Regolamento di fruizione, che specifica le deroghe consentite. Dal 2000 è attivo il monitoraggio dei voli annuali sulla base del numero delle autorizzazioni rilasciate, predisposto dall'Ufficio pianificazione del Parco. Nei grafici sono rappresentati i monitoraggi dell'ultimo decennio: si è passati da 161 autorizzazioni nel 2006 alle 100

Variazione del numero di autorizzazioni dal 2006



2006	2007	2008	2009	2010	2011	2012	2013	2014	2015	2016
161	132	126	141	143	153	128	131	109	111	100

del 2016. Per acquisire più precisi elementi di valutazione e territorializzare le aree interessate, la distribuzione delle rotte e dei punti di decollo e atterraggio è rappresentata cartograficamente dal 2014 sulla base della documentazione fornita dalle società che eseguono i sorvoli per conto terzi. Il monitoraggio è volto a ridurre l'impiego e a dirigere le rotte su tratte che possano limitare gli effetti negativi. Dal 2014 per ridurre il disturbo alla fauna è stata

adottata una nuova metodologia di autorizzazione volta a far sì che le rotte di volo fossero il più esterne possibili al parco, con penetrazione nell'area protetta solo nel momento dell'ultimo avvicinamento, in modo da evitare che i velivoli volassero all'interno per accorciare le tratte.

Nel 2016 sono state trattate n. 100 richieste che rispondono alle tipologie descritte nel grafico a torta (GENE=per lavori generici; LADI= per lavori difesa suolo; LAPRI=per lavori di committenza privata; LAPU= per lavori di committenza pubblica).

Sorvoli con droni: nel 2016 le richieste sono state n. 8. L'utilizzo di questi velivoli radiocomandati si sta incrementando; le applicazioni all'interno del Parco hanno riguardato i monitoraggi scientifici e le riprese fotografiche. In relazione a queste ultime si nota infatti un decremento di richieste per le riprese fotografiche da elicottero.

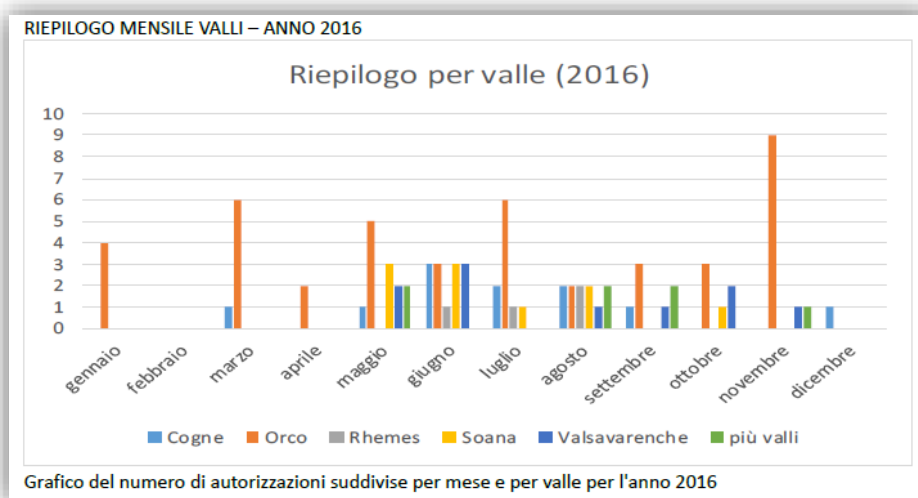
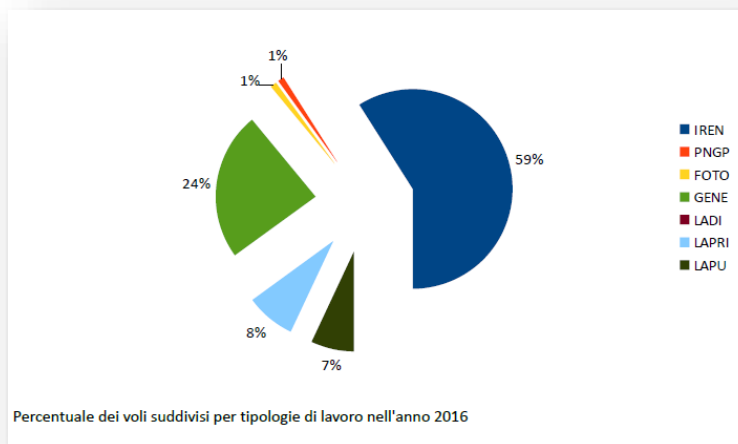


Grafico del numero di autorizzazioni suddivise per mese e per valle per l'anno 2016

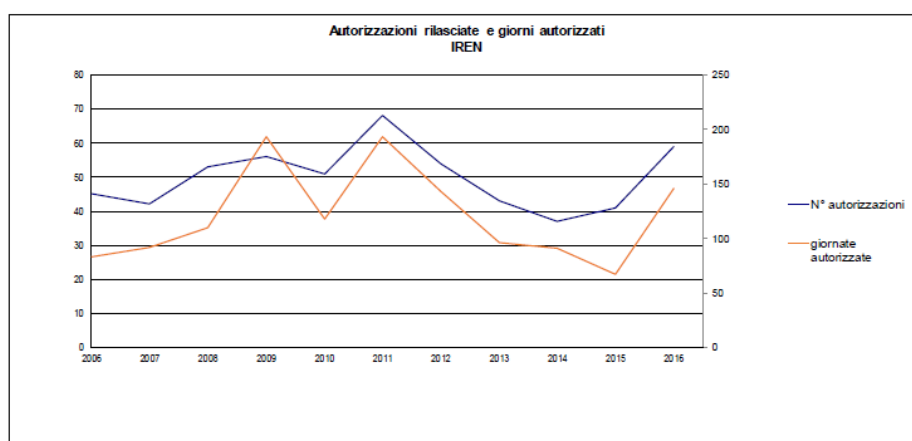
La valle più interessata dai sorvoli è la Valle Orco (61% sul totale), dove sono ubicati i grandi impianti idroelettrici che necessitano del mezzo aereo per il cambio degli addetti alla guardia delle dighe

e per trasportare in quota materiali necessari alle varie lavorazioni. Seguono le valli di Valsavarenche (10%) e Cogne (10%) che ricorrono all'elicottero per il rifornimento dei rifugi e per diverse tipologie di lavori (sentieristica, edilizia, ...).

Per quanto attiene la distribuzione nell'anno, i mesi maggiormente interessati sono quelli estivi. Iren vola tutto l'anno con picchi in maggio, luglio, ottobre e novembre.

Nel 2016 le domande di autorizzazione del settore idroelettrico sono state 59 (59%); mentre queste sono aumentate di circa il 45% rispetto al 2015, sono sensibilmente aumentate le giornate di sorvolo richieste nell'ambito delle n. 59 domande, passando dalle 67 giornate del 2015 alle 146 giornate del 2016.

Per l'Ente Parco è continuato l'utilizzo di muli per l'approvvigionamento sostenibile delle strutture del Parco in quota, riducendo in tal modo l'uso del mezzo aereo.



Variazione del numero di autorizzazioni rilasciate e numero di giorni autorizzati dall'anno 2006 all'anno 2016

4.2 Flora e vegetazione: Il Parco del Gran Paradiso presenta una notevole varietà litologica, dagli gneiss che costituiscono l'ossatura del massiccio, ai calcescisti e calcari, alle pietre verdi (ofioliti). Anche il clima è assai diverso nei due versanti, e tali differenze risultano più marcate nel piano montano e subalpino. Il versante valdostano risente del clima arido e secco della media Valle d'Aosta, mentre quello piemontese, per l'influenza delle correnti della Pianura Padana, è caratterizzato da maggiori precipitazioni ma soprattutto da maggiore umidità atmosferica.

Considerando le tipologie di uso del suolo (Corine Land Cover) il 62% del territorio del Parco è occupato da ambienti non o scarsamente vegetati (ghiacciai, rupi e detriti), il 20,2% da boschi e arbusteti, il 16,6% da praterie naturali, solo l'1% da prati irrigui e coltivati e lo 0,2% da aree urbanizzate. Ne consegue che la vegetazione, considerate le differenze litologiche e climatiche, si presenta assai variegata e ricca: sono stati censiti 62 habitat, di cui 37 inseriti nell'allegato I della Direttiva Habitat 92/43/CEE e tra questi 9 d'interesse prioritario. Inoltre essendo l'altitudine media dell'area protetta assai elevata (2426 m), gli habitat maggiormente rappresentati sono quelli delle praterie d'alta quota e della vegetazione casmofitica delle rupi e dei detriti. Un ruolo altrettanto importante spetta però anche alle formazioni forestali che nel Parco sono rappresentate soprattutto da boschi di conifere (Abete rosso, Larice e più rari Abete bianco, Pino silvestre e Pino cembro); mentre alle quote più basse, e soprattutto sul versante piemontese, sono abbastanza diffusi i boschi di latifoglie (Frassino, Betulla, Aceri, Ontani le specie più rappresentate).

Anche la flora risulta variegata e di pregio sia per quanto riguarda il numero di specie censite sia per quanto riguarda la presenza di specie di "particolare interesse", ossia quelle più rare per corologia, distribuzione ed inclusione nelle direttive europee, nelle liste rosse IUCN e nelle leggi regionali. Più del 74% del totale delle specie appartiene alla flora tipica dei piani altitudinali subalpino, alpino e nivale, in cui il disturbo antropico è ridotto o nullo. Tuttavia esistono alcune problematiche di gestione del patrimonio floristico e vegetazionale. Per quanto riguarda le aree di fondovalle e i siti di maggiore affluenza turistica, l'Ente sta attuando la conservazione di specie e/o habitat di pregio con interventi puntuali e con campagne informative verso il pubblico.

Negli ultimi tempi in alcuni pascoli di quota, ma anche in aree prative all'interno dei boschi (piani subalpino ed alpino), a causa della variazione di alcune pratiche agro-pastorali quali l'abbandono dell'attività di pascolo in certe aree, l'aumento del carico di bestiame in altre più vicine alle stalle d'alpeggio e la presenza sempre più consistente di capi ovini e caprini, si sta osservando una variazione della composizione floristica. A ciò bisogna aggiungere, per effetto dei cambiamenti climatici, anche la progressiva risalita di alcune specie e, nei piani inferiori (montano e subalpino), l'ingresso di specie alloctone invasive.

Risulta quindi fondamentale una profonda conoscenza delle componenti biotiche ed abiotiche degli ecosistemi. Per questo il Parco Nazionale Gran Paradiso dispone, a partire dalla fine degli anni novanta, di banche dati che consentono nel tempo di:

- raccogliere ed organizzare dati relativi alla flora vascolare
- organizzare dati quantitativi sullo stato delle popolazioni di alcune specie particolarmente sensibili
- monitorare gli habitat



Fig. 4-6 -Pascolo d'alta quota in Valle Orco . Foto archivio PNGP

- produrre cartografie tematiche

4.2.1 Banca dati e censimenti floristici: La nuova banca dati “Chlorophyll” per i dati floristici del Parco è funzionante ed è in corso l’implementazione dei dati regressi. Questo nuovo strumento informatico utilizza programmi open-source per cui è necessario un periodo di “apprendistato” più lungo soprattutto per quanto riguarda l’implementazione delle query (linguaggio SQL) finalizzate alla sintesi delle informazioni contenute nel database per la condivisione dei dati floristici con gli altri servizi del Parco. La banca dati è divisa in quattro sezioni:

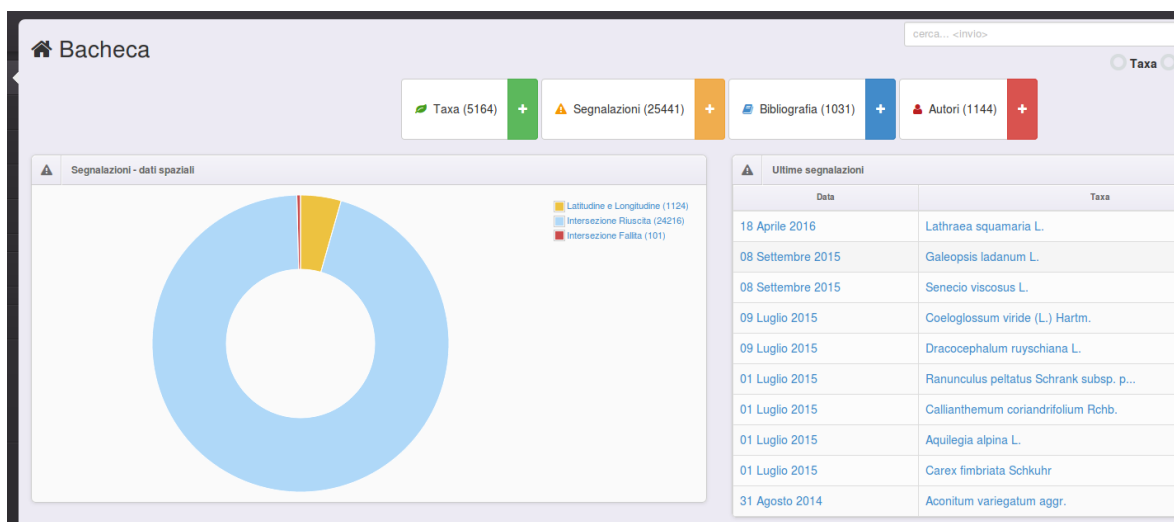


Fig. 4-7 - Banca dati Chlorophyll - homepage

Taxa: sono riportate le informazioni di nomenclatura, distribuzione, biologia, ecologia e tutela di tutte le specie presenti nel territorio del Parco ma anche di quelle presenti nelle due regioni (Piemonte e Valle d’Aosta), di quelle segnalate per errore o la cui presenza è dubbia. Per quanto

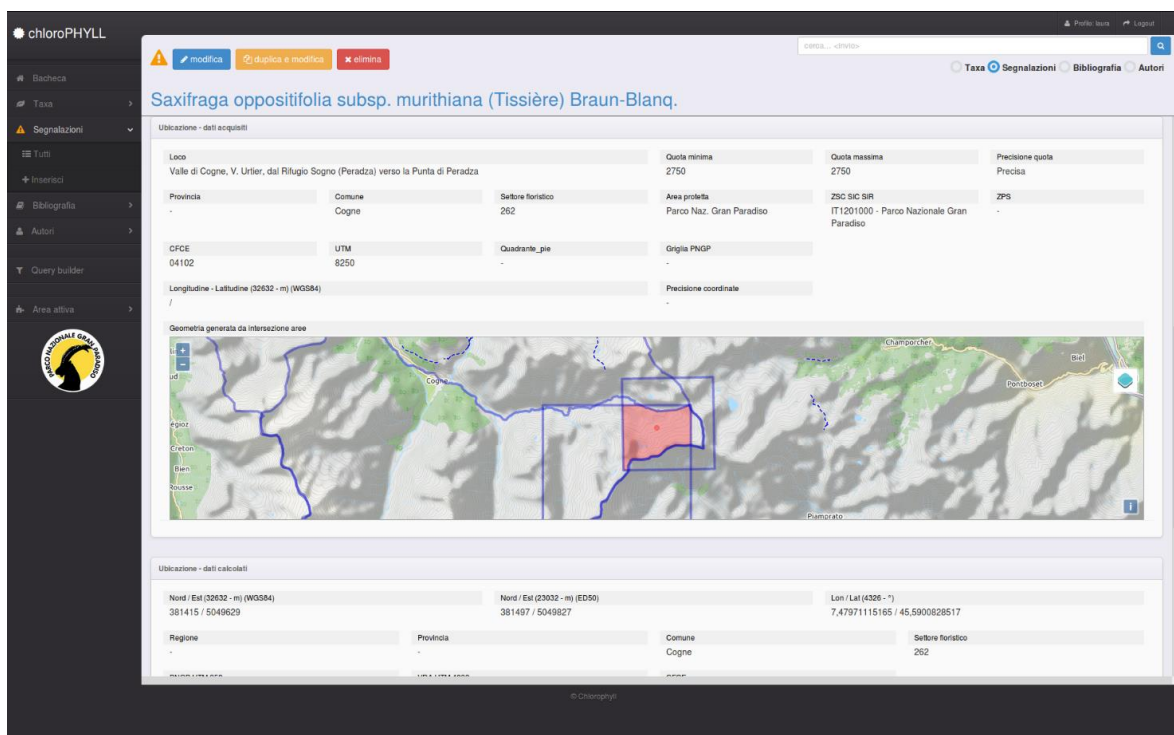


Fig. 4-8 - Banca dati Chlorophyll - sezione Segnalazioni

riguarda l'aggiornamento della nomenclatura e le revisioni tassonomiche si segue quanto viene annualmente pubblicato nelle "Note di aggiornamento al volume Flora Vascolare della Valle d'Aosta" - Revue valdôtaine d'histoire naturelle.

Segnalazioni: sono raccolte tutte le segnalazioni (osservazioni, raccolte d'erbario, bibliografia) riguardanti il territorio del Parco dal 1800 in avanti. Per ogni segnalazione, oltre all'entità, vengono riportati i dati riguardanti la fonte, l'ubicazione e i dati ecologici della stazione in cui la specie è stata segnalata. La grande potenzialità di questa banca dati risiede nel fatto che è collegata ad un sistema cartografico (webgis) per cui ad ogni segnalazione è associata una geometria che può essere definita dalle coordinate prese dall'osservatore, oppure da coordinate calcolate dal sistema per intersezione delle aree geometriche (comune, griglia UTM, griglia CFCE, griglia PNGP, settore floristico) che normalmente vengono rilevate in ogni segnalazione. Questo procedimento oltre ad eseguire un'ulteriore validazione del dato, consente anche una rappresentazione cartografica dei dati più antichi o di quelli non rilevati con GPS.

Bibliografia: sono raccolte tutte le fonti bibliografiche dei dati, riportandone gli autori, il titolo, l'anno di pubblicazione e le pagine di riferimento per il dato.

Autori: sono riportati i principali dati riguardanti gli autori delle segnalazioni.

È stata ultimata la 4° fase del progetto, voluto dal MATTM e curato dalla SBI, riguardante l'aggiornamento delle Liste rosse IUCN delle regioni italiane. Il responsabile del Servizio Botanico, insieme al Dr. Bovio, partecipa a questo gruppo di lavoro per la Valle d'Aosta.

Per quanto riguarda le attività inerenti al censimento della flora nel 2016 sono state effettuate 10 uscite, di cui 9 all'interno del territorio del Parco (7 nel versante valdostano e 2 su quello piemontese) e una a La Thuile (vallone del Ruitor) per monitorare la stazione di *Pinguicula grandiflora*, specie presente in Italia in questa sola stazione. La scelta delle zone oggetto di raccolta dati avviene, compatibilmente con l'andamento stagionale e i carichi di lavoro, sulla base dei dati già raccolti (aree quindi poco conosciute floristicamente o già visitate ma in tempi lontani) oppure sulla presenza di specie di particolare interesse le cui popolazioni si trovano in uno stato di conservazione delicato (monitoraggio quantitativo degli individui). I dati raccolti, considerato anche il notevole carico di




Fig. 4-9 - Ghiacciaio Lauson - veduta dell'area di studio (posizione centrale). Foto Archivio PNGP

lavoro su altri progetti ed azioni di ordinaria gestione, verranno inseriti in banca dati durante l'inverno prossimo.

Prosegue da alcuni anni la revisione dell'erbario con il controllo di ogni singolo campione per quanto riguarda la determinazione botanica, l'aggiornamento della nomenclatura, lo stato dei supporti che contengono l'"essicata" (cartellina e spillatura). I dati riguardanti le cartelle controllate (al momento più di 400 su circa 900 campioni totali) vengono inseriti in un database separato in attesa di ultimare questa revisione e successivamente saranno implementati nella nuova banca

dati. Analogo lavoro è in corso per la revisione della spermatoteca (collezione di semi delle specie presenti nel territorio del Parco)

4.2.2 Flora periglaciale: Le aree lasciate libere dall'arretramento glaciale vengono rapidamente colonizzate dalla vegetazione pioniera, seppure con una copertura molto bassa e con un numero ridotto di specie. Le diverse caratteristiche geomorfologiche dei ghiacciai presi in esame hanno

richiesto la messa a punto di una metodologia standardizzata per consentire una raccolta organica dei dati relativi al censimento qualitativo della flora, vale a dire la determinazione delle specie che colonizzano la fascia prossima alla fronte del ghiacciaio. Le aree periglaciali sottoposte a monitoraggio, dal 2010 fino al 2014, erano cinque. Nell'estate 2015, per effetto delle elevate temperature e delle forti precipitazioni si sono verificati alcuni eventi franosi importanti con la conseguente copertura dell'area di monitoraggio per il ghiacciaio Vaudalettaz (V. di Rhêmes) e per quello della Valeille (V. di Cogne); il censimento qualitativo della flora, con il supporto del Servizio di Sorveglianza, si effettua perciò solo su tre aree (Lauson - V. di Cogne, Lavassey - V. di Rhêmes e Ciardonei - Vallone di Forzo).

Dinamiche vegetazionali e formazione del suolo in ambiente periglaciale: Nel 2016, con apposita

convenzione tra l'Ente e il dipartimento di Scienze Agrarie, Forestali e Alimentari (DISAFA) dell'Università di Torino, ha preso l'avvio un progetto di ricerca volto ad esaminare le dinamiche vegetazionali e pedologiche in area periglaciale. L'area di studio scelta si trova in Valle di Cogne, nel vallone di Lauson, sotto l'omonimo ghiacciaio. Quest'ultimo è un ghiacciaio di ridotte dimensioni (0.23 km² nel 2009), la cui fronte si trova circa a 3050 m s.l.m., e presenta condizioni geomorfologiche ideali per l'avvio di uno studio sul lungo periodo.

Lo studio si propone di approfondire le dinamiche che coinvolgono il sistema suolo-pianta lungo quella che viene definita una "crono-sequenza glaciale", cioè una serie di aree lasciate libere dai ghiacci in

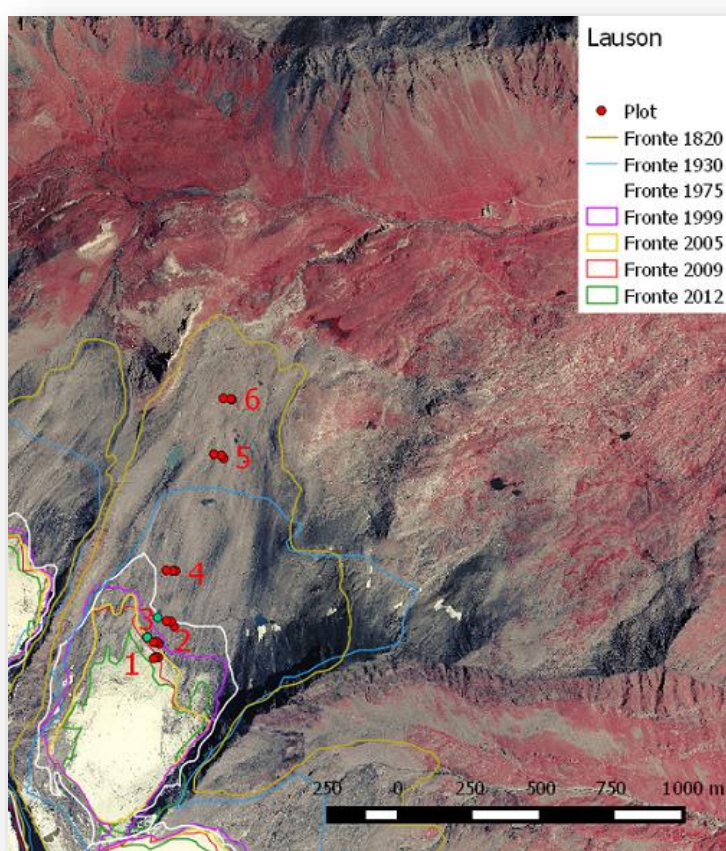


Fig. 4-10 -Crono-sequenze e plot di studio

tempi diversi e noti, in cui lo sviluppo della vegetazione e del suolo è via via più marcato procedendo verso valle. Oltre allo studio dello stato attuale della crono-sequenza è prevista l'installazione di una rete di monitoraggio fenologica da inserire all'interno della rete LTER-Italia (Italian Long-Term Ecological Research Network). I rilievi hanno richiesto 6 sopralluoghi avvenuti tra agosto e settembre a causa dell'anomalo prolungamento dell'innevamento invernale. Nell'area di studio sono state individuate sei fasce della crono-sequenza del ghiacciaio Lauson. Ciascun stadio è stato attrezzato con tre plot ciascuno di 25 m² (5x5 m) per i rilievi botanici. Le fasce sono state individuate, percorrendo l'area periglaciale a partire dalla fronte, in corrispondenza di significativi cambiamenti qualitativi nella composizione floristica e nella copertura del suolo da parte delle specie vegetali, cercando di osservare i principi di rappresentatività e omogeneità. Come si evidenzia dall'immagine, gli stadi individuati si collocano tendenzialmente in prossimità di fronti glaciali storiche in modo da poter datare approssimativamente la crono-sequenza. Questo è vero in particolare per le prime

fasce (fascia 1 sopra la fronte del 2009, fascia 2 su quella del 2005 e fascia 3 sulla fronte del 1975), in cui le dinamiche risultano sicuramente più vivaci rispetto a quelle nelle fasce prive dei ghiacci da



Fig. 4-11 - Quadrato grigliato per i rilievi. Foto Archivio PNGP

più tempo. Per questo motivo è evidente come le prime tre fasce risultino essere decisamente più ravvicinate rispetto alle ultime. All'interno di ciascun plot sono stati svolti diversi rilievi:

- censimento di tutte le specie presenti (in totale 65 specie differenti)
- rilievi vegetazionali mediante l'uso di appositi quadrati di 1 m² con all'interno un grigliato di 25 cm di lato per valutare l'abbondanza delle diverse specie.
- rilievi di ulteriori parametri morfologici e spaziali per ogni individuo di *Saxifraga oppositifolia* subsp.

murithiana (755 individui) e *Silene acaulis* subsp. *bryoides* (1176 individui totali). Queste specie sono state scelte in quanto la prima è specie spiccatamente pioniera, mentre la seconda è decisamente più esigente. Gli oltre 10.000 dati raccolti sul campo, sono stati digitalizzati e sono tuttora in corso le analisi da parte del gruppo di ricerca che dovrebbero terminare verso la fine della primavera 2017. Le elaborazioni principali riguardano la misura di indici di diversità biologica, la caratterizzazione fitosociologica dell'habitat e lo studio della struttura delle popolazioni di *Saxifraga oppositifolia* subsp. *murithiana*. e *Silene acaulis* subsp. *bryoides* lungo la crono-sequenza.



Fig. 4-12 - *Silene acaulis* subsp. *Bryoides*. Foto archivio PNGP



Fig. 4-13 - Profilo pedologico. Foto Archivio PNGP

Inoltre, in corrispondenza di ogni stadio della crono-sequenza è stato

realizzato un profilo pedologico con relativa descrizione e raccolta degli orizzonti individuati. La caratterizzazione classica di questi suoli consiste nella determinazione, per ogni orizzonte campionato, dei valori di:

- pH
- Ferro in DCB e ossalato
- Fosforo disponibile e totale
- Carbonio e azoto totale
- capacità di scambio cationico

Le analisi sono state parzialmente svolte durante l'autunno 2016, nei laboratori del DISAFA e le ultime ripetizioni avranno luogo entro la fine della primavera 2017.

A fine stagione sono state installate le sonde di temperatura Onset

HOBO Pro v2 due canali (uno in superficie e l'altro a 10 cm di profondità nel suolo) per poter svolgere il monitoraggio fenologico a partire dalla prossima estate. I risultati delle elaborazioni di questo primo anno di studio saranno anche oggetto di una tesi di laurea magistrale in Scienze Forestali e Ambientali.

4.2.3 Fenologia forestale: La fenologia, ovvero l'osservazione delle principali fasi del ciclo vitale degli alberi dalla germogliazione alla fogliazione fino all'ingiallimento e caduta delle foglie e di alcune fasi

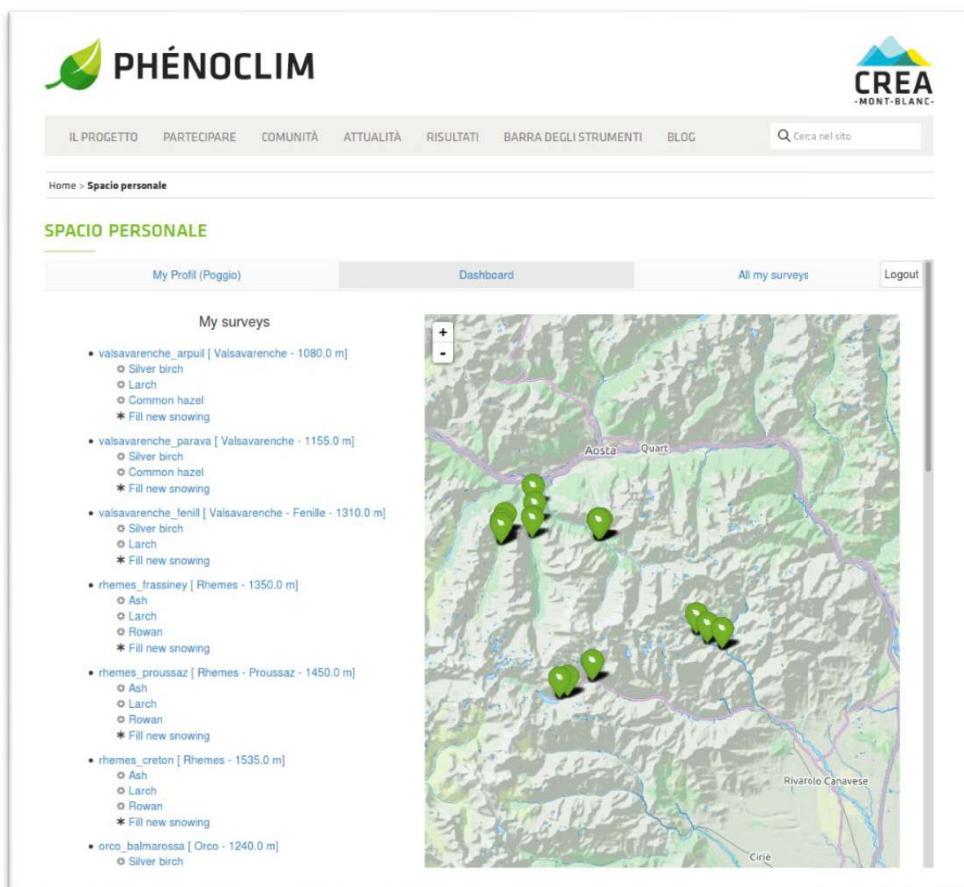


Fig. 4-14 -Rete Phenoclim - siti del PNGP

del ciclo riproduttivo, quando rapportate all'andamento delle temperature, rappresentano un ottimo indicatore dei cambiamenti climatici. Per questo motivo il Parco dal 2009 ha predisposto una rete di siti ad altitudini diverse in tutte cinque le valli (15 in totale) su cui il Servizio di Sorveglianza effettua settimanalmente le osservazioni (155 uscite). Le specie considerate sono sia conifere (Larice e Abete rosso) sia latifoglie (Frassino, Betulla, Sorbo degli uccellatori, Nocciolo); nel corso di questo anno sono state rilevate tutte le fasi fenologiche attese, anche se le scarse precipitazioni hanno anticipato l'inizio dell'ingiallimento fogliare per alcune specie (stress idrico) e i dati sono stati inseriti nella rete europea Phenoclim. In tutte le valli sono presenti stazioni meteorologiche per il rilevamento delle temperature a diverse altezze dal suolo. Nel sito di Epinel (V. Cogne) è in funzione una webcam che attraverso l'invio di immagini delle chiome degli alberi, opportunamente elaborate da un software specifico, consente un'analisi della fenologia vegetativa automatizzata. Questa metodologia, ancora in via sperimentale, consente di avere maggiori garanzie e minori costi per proseguire le osservazioni sul lungo periodo.

4.2.4 Fenologia dei pascoli: Altrettanto importante per misurare l'effetto dei cambiamenti climatici sulla vegetazione è la fenologia delle specie erbacee dei pascoli di quota, anche se è oggetto di monitoraggio solo da pochi anni per cui non esistono ancora delle serie storiche di dati (almeno 50 anni) e non è possibile fare confronti. Nel Parco al momento è operante un solo sito, in Valsavarenche sopra ad Orvieille a 2300 m di altitudine. Sono sottoposte ad osservazione 7 specie differenti sia

arbustive che erbacee secondo il protocollo Phenoclim che interessa diversi siti delle Alpi occidentali del versante italiano e francese. Con osservazioni dirette, eseguite dal Servizio di Sorveglianza (16 uscite), viene monitorata la fenologia riproduttiva, mentre quella vegetativa è rilevata in automatico da una webcam che, come avviene per la fenologia forestale, invia le immagini della cotica seguendo tutto il ciclo vegetativo dallo scioglimento della neve all'inverdimento fino alla senescenza, all'ARPA Valle d'Aosta che le analizza con un software specifico e elabora dei diagrammi fenologici. Nel sito è presente anche un sensore NDVI che utilizzando altri indici ha il medesimo compito. L'utilizzo di strumentazione diversa oltre ad avere significato scientifico, ha lo scopo di ridurre i tempi di osservazioni garantendo la possibilità di mantenere nel tempo questo monitoraggio. Sono iniziate le procedure amministrative per installare uguale strumentazione (webcam e NDVI) in un altro sito a Levionaz désot (2230 m), sempre in Valsavarenche ma sul versante opposto.

4.2.5 Carta degli Habitat: La Direttiva Europea 43/92 "Habitat" introduce l'obbligo per tutti gli Stati membri di creare una rete coerente di aree di tutela (SIC e ZSC), denominata Natura 2000, al fine di mantenere in un soddisfacente stato di conservazione gli habitat naturali e le specie animali e

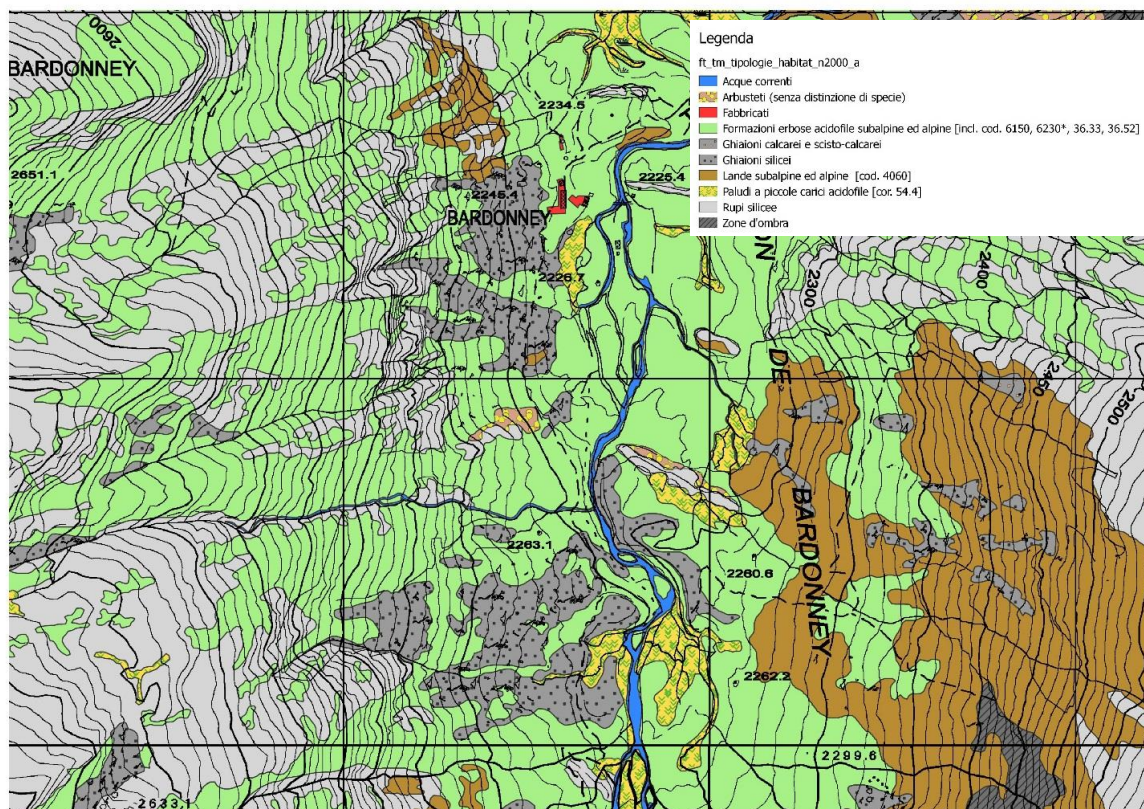


Fig. 4-15 - Carta delle tipologie di habitat in scala 1:10.000 (Valle di Cogne, Bardoney)

vegetali di interesse comunitario presenti nei rispettivi territori. Il Parco Nazionale Gran Paradiso, il cui territorio è interamente considerato sito d'importanza comunitaria, ha completato il censimento degli habitat e la loro rappresentazione cartografica in scala 1:10.000 tramite interpretazione di foto aeree all'infrarosso e al visibile. Ovviamente, considerata l'estensione dell'area protetta, la carta delle tipologie degli habitat è stata redatta ad una scala che non sempre permette di individuare alcuni habitat di particolare interesse (es. ambienti umidi) per cui si sta provvedendo a redigere cartografie puntuali in scala 1:2000 sempre mediante fotointerpretazione ma integrate anche da rilievi sul terreno con il GPS e con raccolta di dati vegetazionali e floristici.

4.2.6 Controllo delle specie alloctone: Le specie alloctone invasive sono specie estranee alla flora

naturale con elevata capacità di adattamento a differenti condizioni ecologiche e grande capacità di riproduzione sia per seme che per moltiplicazione vegetativa. Queste specie in poco tempo possono



diffondersi ampiamente occupando terreni nudi o invadendo la vegetazione autoctona, fino in certi casi a sostituirla completamente. La Valle d'Aosta e il Piemonte hanno redatto gli elenchi delle specie alloctone invasive (liste nere) che possono creare seri problemi di gestione, in quanto oltre ad apportare un danno alla biodiversità naturale, possono causare problemi per l'agricoltura e la salute pubblica. Negli ultimi anni sono state osservate alcune presenze di specie invasive anche all'interno del territorio del Parco, soprattutto lungo i confini e i fondovalle dove maggiore è l'influenza delle attività umane (agricoltura e turismo). Le specie invasive fino ad oggi segnalate sono: Senecio africano (*Senecio inaequidens*), Panace di Mantegazzi (*Heracleum mantegazzianum*), Albero delle farfalle (*Buddleja davidii*), Poligono del Giappone (*Reynoutria x bohemica*), Ambrosia (*Ambrosia artemisiifolia*). Il monitoraggio delle aree a rischio e soprattutto di quelle in cui è accertata la presenza di una specie invasiva viene fatto annualmente.

Fig. 4-16 - *Heracleum mantegazzianum* ha peli fortemente urticanti che provocano lesioni fotosensibili. Foto N. Gérard



Fig. 4-17 - *Reynoutria x bohemica* ha fiori sterili, in quanto ibrido naturale, ma si moltiplica per via vegetativa attraverso i rizomi. Per contenerla è necessario provvedere ad interventi di pacciamatura della aree invase. Foto Archivio PNGP

Particolare attenzione viene data alle aree in cui è possibile tentare l'estirpazione di queste specie al fine di evitare che possano costituire nuclei di diffusione più ampia.

4.2.7 Realizzazione di una pubblicazione sulla flora e vegetazione del Parco - 2° fase: Nel 2015 è stato impostato un gruppo di lavoro che coinvolge diverse professionalità del Parco (botanica, grafica e fotografia) per redigere un libro che illustri la flora e la vegetazione dell'area protetta. Tale pubblicazione non sarà un manuale al riconoscimento delle specie, ma attraverso schede descrittive presenterà in maniera esaustiva il patrimonio floristico del Parco dalle specie più comuni a quelle più rare, corredate da fotografie inedite. Inoltre avrà una sezione dedicata alla vegetazione con la descrizione degli habitat più caratteristici raggruppati per tipologie. In questa seconda fase si è lavorato molto sull'archivio fotografico che però risulta ancora incompleto, anche se contiene quasi 1.000 scatti. E' iniziata la compilazione delle schede sia per quanto riguarda la parte illustrata con simboli (alcune caratteristiche morfologiche, ecologiche, corologiche e di tutela) sia per quanto

riguarda la descrizione morfologica, l'etimologia e le curiosità riguardanti le specie scelte. Le specie selezionate risultano essere 489 in totale di cui 487 certe, di queste 7 sono specie alloctone invasive; per 2 specie, di rilevante valore floristico ma segnalate anticamente, si deve ancora accertare la presenza attuale). Essendo un progetto assai articolato che richiede notevole impegno di tempo ed essendo i carichi di lavoro già molto onerosi, si prevede che la sua realizzazione richiederà almeno altri due anni.

4.2.8 Banca del germoplasma della Valle d'Aosta: La conservazione e la gestione delle risorse genetiche si è rivelata negli ultimi anni un'azione prioritaria per le aree protette. L'Ente negli anni 2013 e 2014 ha partecipato al progetto "DNA Barcoding-Biotecnologie avanzate per lo studio della biodiversità alpina",




Fig.4-18 - Esame al microscopio per verificarne l'aspetto morfologico e per il conteggio. Foto archivio PNGP

guidato dal Museo Regionale di Scienze Naturali della Valle d'Aosta (MRSN) ed in particolare dall'unità di ricerca per la "Creazione della Banca del Germoplasma della Valle d'Aosta, con il supporto della



Fig.4-19 - Pulizia dei semi. Foto N. Gérard

caratterizzazione genetica di specie vegetali di interesse regionale". Durante questo progetto il Parco ha contribuito in particolare all'individuazione delle specie a rischio di estinzione o minacciate, alla raccolta dei semi di un primo contingente e alla



Fig. 4-20 - Deidratazione dei semi. Foto archivio PNGP

preparazione delle accessioni. Nel 2016 il Parco, nell'intento di proseguire in questa azione, ha attivato una collaborazione con il MRSN per incrementare le accessioni di semi. Sono stati raccolti 26 campioni appartenenti a 24 specie diverse. Le specie selezionate per l'inserimento nella Banca del germoplasma, possono essere presenti sul territorio valdostano e dell'area protetta, con più stazioni anche se sempre limitate nello spazio e nel numero di individui, per cui si è scelto di inserire campioni provenienti da tutte le stazioni conosciute per conservare anche gli ecotipi. I semi raccolti sono stati sottoposti ad essiccamento e pulizia con un primo esame morfologico al microscopio. Successivamente sono state eseguite prove test della germinabilità per verificare la vitalità dei semi e si è proceduto alla preparazione dei campioni (impacchettamento) per un periodo di deidratazione, al termine del quale, le varie accessione saranno sottoposte a crioconservazione in congelatore a temperature comprese tra i -20 e i -25°C.

4.2.9. Gestione delle strutture didattico-divulgative dedicate alla vegetazione

Giardino Botanico Alpino Paradisia - Valnontey (V. Cogne): Anche per il 2016 la gestione del Giardino Botanico Alpino (GBA) Paradisia è stata effettuata con risorse finanziarie prevalentemente a carico dell'Ente poiché il finanziamento della Regione Valle d'Aosta, di cui alla L.R. 40/1994, è stato pari a € 10.000. Non disponendo l'Ente di personale qualificato per la gestione del GBA nel suo organico, è stato necessario ricorrere a risorse lavorative esterne per:

- le cure colturali alle piante coltivate, il taglio dell'erba e la manutenzione delle infrastrutture,
- le attività di coordinamento dei giardinieri, la cura del vivaio, il reperimento di piante e semi,
- la preparazione dell'Index Seminum e lo scambio internazionale dei semi
- le attività di gestione straordinaria (rifacimento di roccere ed ambienti)



Fig.4-21 -Rocchera con specie calcifile di origine naturali. Foto N. Gérard

realizzato nei pressi del vivaio, sia di specie igrofile lungo i bordi. L'area tematica sarà visitabile al pubblico solo nel 2017 in quanto è necessario lasciare il tempo alle piante di acclimatarsi e soprattutto di moltiplicarsi. E' stata anche rifatta una roccera per ospitare alcune specie ornamentali ed è stato incrementato il numero delle specie coltivate all'interno del giardino delle farfalle. Questa roccera, un po' anomala rispetto alle altre che ospitano esclusivamente specie di origine naturale, ha lo scopo di mostrare al pubblico come la selezione vivaistica possa intervenire nella modificazione dei caratteri morfologici; si porrà ovviamente molta attenzione per garantire che queste specie non si diffondano all'interno del Giardino creando problemi di ibridazione con le specie naturali (asportazione dei frutti prima della disseminazione).

Nella tarda estate sono stati raccolti i semi, sia in Giardino che in natura, per lo scambio internazionale con orti botanici e giardini di tutto il mondo. In autunno, dopo essiccazione, sono stati accuratamente puliti ed è stato preparato l'Index Seminum 2016-2017. Nell'inverno si procederà allo scambio, inviando i campioni richiesti e richiedendo i semi che permetteranno di

Dopo una fase più amministrativa, relativa agli affidamenti dei lavori, il personale ha potuto iniziare a lavorare nel Giardino ai primi di maggio, procedendo prima alle attività di pulizia del secco, alla sistemazione delle infrastrutture e al ripristino dell'impianto di irrigazione. Solo nel mese di giugno si è potuto iniziare il lungo lavoro di diserbo delle roccere che è proseguito per tutta l'estate. Sono stati eseguiti tutti i normali lavori di manutenzione ordinaria riguardanti il Giardino e il vivaio (semine e trapianti). Per quanto riguarda l'area tematica sulla vegetazione delle zone umide, sono proseguiti i trapianti sia di specie acquatiche nel piccolo specchio d'acqua



Fig.4-22 - Nuova roccera con specie ornamentali. Foto N. Gérard

incrementare il numero di specie coltivate a Paradisia.

Si riportano di seguito alcuni dati numerici che danno idea del lavoro svolto:

	Anno 2014	Anno 2015	Anno 2016
n° piante in coltura	885	893	920
n° semine effettuate	235	242	173
n° trapianti in Giardino	120	105	156
n° specie offerte nell'Index	1349*	1253*	1245*
n° campioni scambiati	3168	3246	3208

* Negli ultimi anni il numero di specie di cui si offrono i semi è in costante diminuzione in quanto, dovendo effettuare una riduzione del personale, si è preferito mantenere il livello qualitativo (raccolgendo solo le specie più richieste) a scapito di quello quantitativo.

Centro "L'Uomo e i coltivi" - Campiglia (V. Soana): Il nuovo CV "L'Uomo e i coltivi" è dedicato all'agricoltura e in particolare all'evoluzione del rapporto uomo - mondo vegetale; la parte esterna presenterà al pubblico, con parcelle di coltivazione, roccere e porzioni di terreno a prato, le specie e le varietà agro-alimentari coltivate tradizionalmente nel Parco, con particolare attenzione per quelle tipiche della Valle Soana.

Il Centro non ha solo finalità didattico-divulgative ma, successivamente, dovrà sviluppare anche attività di sperimentazione sull'utilizzo e la produzione di specie autoctone impiegabili in diversi settori quali l'ingegneria naturalistica, la coltivazione di piante officinali e di antiche varietà alimentari, al fine di promuoverne ed incentivarne la coltivazione presso le popolazioni locali che si dimostrano già molto sensibili a questi argomenti.

Essendo stati ultimati i lavori per la realizzazione della recinzione e della rete sentieristica si è iniziato



Fig. 4-23 -Area esterna del centro visitatori "L'uomo ed i coltivi" con i lavori strutturali terminati (Foto M.Ottino)



Fig.4-24 – Centro "Uomo ed i coltivi": parcelle seminate a segale, orzo e frumento. Foto L. Poggio

a predisporre le aree di coltivazione, seguendo l'impostazione dell'intero progetto in modo da presentare al pubblico le specie "vive" trattate nel percorso interno. Considerato che le aree di coltivazione verranno create seguendo il più possibile le "buone pratiche" agronomiche, ovvero utilizzando tecniche colturali compatibili con il rispetto dell'ambiente naturale, e che si cercherà di integrare le parcelle di coltivazione

nell'ambiente circostante prestando attenzione anche all'aspetto estetico, la predisposizione dell'area esterna richiederà diversi cicli vegetativi, e quindi sarà effettuata in più fasi.

Nel corso di questa prima stagione di lavori, è stata effettuata la semina dei cereali vernini (segale, orzo e frumento) con sementi provenienti da coltivazioni effettuate dall'Institut Régional Agricole (IAR) di Aosta in un progetto di valorizzazione delle antiche varietà. Inoltre è stata effettuata la semina con miscuglio commerciale, ma il più vicino possibile ad una composizione "naturale", su tutte le aree presenti a terreno nudo ma anche su quelle con cotico erboso per cercare di infoltire la cotica ed evitare l'ingresso di specie invasive. Purtroppo nell'eseguire i lavori di preparazione del terreno, si è constatato che tutta l'area presenta un terreno con scheletro molto grossolano (grande quantità di pietre di grosse dimensioni) e quindi poco se non nulla adatto alle coltivazioni agronomiche. Sarà quindi necessario provvedere ad opere di bonifica per rendere il terreno coltivabile.

4.3 Fauna: Le indagini ed i monitoraggi della fauna selvatica hanno avuto, nel corso del 2016, esito favorevole: questo in virtù del fatto che le carenze di organico, legate all'uscita del dr. Von Hardenberg, sono state validamente colmate da personale esterno, per lo più legato all'Ente per il tramite di borse di studio.

I temi delle indagini sono stati quelli degli anni precedenti, in quanto sia le aree di studio a lungo periodo sia il progetto della biodiversità sono, per definizione, legati a piani di raccolta pluriennali.



Fig. 4-25 -Le ricerche sul camoscio sono riprese con quattro nuovi progetti. Foto D. Glarey

Le ricerche, di diretta applicazione, ad esempio, per comprendere il declino della specie stambecco, il suo diverso uso dello spazio, i suoi spostamenti altitudinali. Le indagini sul camoscio hanno ripreso nuovo vigore con l'attivazione di 4 altri nuovi progetti.

Merita una particolare evidenza il buon andamento del progetto sulla biodiversità, sostenuto dal Ministero ed esportato a livello di intero arco alpino. I dati di questo progetto, ancora preliminari, sono di gran rilievo per la misurazione degli effetti combinati del riscaldamento globale e dell'abbandono della montagna da parte dell'uomo.

Le ricerche di lungo periodo hanno permesso di collezionare una rilevante quantità di dati che sono stati fatto oggetto di rilevanti pubblicazioni scientifiche. Sono, molte di queste

4.3.1 Monitoraggio della biodiversità in ambiente alpino

Durante la primavera-estate 2016 sono state portate avanti da parte del PNGP le azioni relative al Monitoraggio della Biodiversità in Ambiente Alpino.

Nelle stazioni di campionamento della Valle Orco e della Valle Soana sono stati posizionati i sensori di temperatura (datalogger DS1922) nel mese di maggio. Gli stessi sono stati rimossi nel mese di ottobre, e i dati sono stati acquisiti ed archiviati in formato digitale.

I monitoraggi faunistici che sono stati portati avanti così come previsto dal protocollo sono relativi all'avifauna e ai lepidotteri ropaloceri.

In particolare il monitoraggio dell'avifauna è stato eseguito in tutte le stazioni di campionamento individuate dal Progetto (30 plot), due volte durante la stagione (nel periodo compreso tra fine aprile e inizio luglio), effettuando punti d'ascolto fissi.

I monitoraggi riguardanti i lepidotteri ropaloceri sono stati condotti lungo i transetti altitudinali delle valli Orco e Soana (Gran Piano e San Besso, 14 plot in totale). I campionamenti sono stati effettuati tra maggio e settembre a cadenza mensile, percorrendo transetti lineari di 200 m nelle aree individuate.

I dati relativi a queste operazioni di monitoraggio sono stati archiviati digitalmente.

E' inoltre stata completata la determinazione dei macro-invertebrati epigei (Coleotteri Carabidi, Coleotteri Stafilinidi, Ragni e Formiche) raccolti mediante l'uso di pitfall traps durante le stagioni di campionamento 2012-2013 e i dati ottenuti sono in fase di elaborazione.

Per quanto riguarda l'approfondimento sulle specie indicatrici di avifauna nel corso della primavera-estate (19/4 – 21/7) sono effettuati i rilevamenti da transetto utilizzando i 54 transetti identificati nella stagione di rilevamento condotta nel 2015 e localizzati nelle aree di studio delle valli di Cogne (Lauson) e Valsavarenche (Orveilles).

In ciascuna area di studio sono stati effettuati sino a nove rilevamenti, durante i quali è stata monitorata la presenza di tre specie focali, quali Spioncello, Culbianco e Codiroso spazzacamino. Si è avuta l'accortezza di svolgere i rilevamenti stessi in date che fossero il più possibile sovrapponibili a quelle della stagione scorsa di modo da garantire un rigoroso confronto inter-annuale tra i dati di densità e distribuzione altitudinale delle specie focali in relazione alle variazioni delle condizioni climatiche. Durante ogni rilevamento è stato percorso il maggior numero di transetti possibile date le condizioni metereologiche e di copertura nevosa al suolo. Sono stati effettuati almeno 6 rilievi entro ogni transetto nel corso della stagione in entrambe le aree di studio. Inoltre, i rilevamenti delle specie focali sono stati ripetuti entro transetto in ore/giorni diverse dello stesso giorno al fine di saggiare l'affidabilità del metodo di rilevamento stesso nelle specifiche condizioni operative del Parco. In concomitanza alle suddette operazioni, si è provveduto alla ricerca sistematica dei nidi di Spioncello per valutare l'eventuale variazione della fenologia della riproduzione in funzione della quota e delle condizioni climatiche. In ultimo, sono state effettuate sessioni di cattura nell'area di Orveilles, a quote diverse, mediante mist net di individui adulti delle specie focali, a cui è stato effettuato un prelievo ematico per procedere alla caratterizzazione dei geni candidati al controllo della fenologia della riproduzione.

Tutte le operazioni sono state svolte previa autorizzazione del Parco con l'unico scopo di raggiungere gli specifici obiettivi previsti ed elencati nella relazione redatta lo scorso anno.

A partire dall'estate 2016 è stato avviato il progetto di *Citizen Science*, così da coinvolgere i numerosi



Fig. 4-26 - E' stato avviato un progetto di Citizen science per il monitoraggio della biodiversità animale in ambiente alpino. Foto archivio PNGP

turisti che frequentano le valli del Parco e anche chi entro i confini del Parco vive e lavora. È stato quindi chiesto a chiunque fosse interessato di segnalare la presenza di alcune specie di invertebrati, contribuendo alla raccolta dati del progetto di

Monitoraggio della Biodiversità Animale in Ambiente Alpino.

Le specie selezionate sono *Arion vulgaris* (mollusco gasteropode), *Aglais urticae*, *Inachis io*, *Euphydryas aurinia*, *Parnassius apollo*, *Maculinea arion* e *Cacyreus marshalli* (lepidotteri ropaloceri). Le specie target sono state scelte, per questa prima stagione, in base alla loro facilità di riconoscimento (criterio che fa sì che gli individui non debbano necessariamente essere catturati per l'identificazione), al loro stato di protezione (sono state scelte tre specie, cioè *Euphydryas aurinia*, *Parnassius Apollo* e *Maculinea arion*, inserite negli Allegati della Direttiva "Habitat") o al loro impatto ambientale in quanto specie alloctone (è il caso di *Arion vulgaris* e *Cacyreus marshalli*). Per dare la possibilità al pubblico di inviare i dati è stata creata una sezione del sito internet del Parco contenente una breve introduzione alla citizen science e le modalità di segnalazione delle specie (<http://www.pngp.it/citizen-science>) tramite mail appositamente creata (citizenscience@pngp.it) Il progetto di *Citizen science* nel Parco Nazionale Gran Paradiso sarà

attivato anche sulla piattaforma *iNaturalist*, consentendo a chiunque possieda uno smartphone e installi la relativa applicazione di inviare la segnalazione legata allo specifico progetto, sia direttamente sul posto, sia salvandola e caricandola in un secondo momento.

Per la divulgazione del progetto, dei suoi obiettivi e delle modalità di segnalazione verranno utilizzati diversi canali (alcuni di questi già utilizzati nell'estate 2016) tra cui il sito internet del Parco, i *social network*, la diffusione televisiva, locandine cartacee affisse nei centri visita e incontri divulgativi in un cui un ricercatore esporrà il progetto al pubblico presente.

4.3.2 La sfida del paesaggio che cambia. Azioni pilota di studio, monitoraggio e gestione degli Habitat

Per verificare l'effetto delle pratiche agro-pastorali sulla biodiversità, nel 2016 il PNGP ha iniziato un monitoraggio a lungo termine in un'area target (vallone Noaschetta, valle Orco), selezionata in quanto caratterizzata da un ampio gradiente altitudinale lungo il quale valutare l'evoluzione ecosistemica (dall'orizzonte montano a quello alpino) e costituita da aree soggette a pressioni di



Fig.4-27 - Il Vallone di Noaschetta presenta una forte escursione altitudinale, ideale per monitorare l'evoluzione ecosistemica in relazione alle diverse modalità di conduzione del pascolo. Foto M.Ottino

pascolo differenti (in parte sovrappascolata e in parte abbandonata con la conseguente ricolonizzazione naturale della vegetazione). In tale area, il PNGP prevede per l'anno prossimo, l'esecuzione di azioni di conservazione attiva, caratterizzate da una concreta gestione del pascolo e dal controllo della vegetazione arboreo-arbustiva che ha colonizzato nelle ultime decadi gli spazi aperti degli orizzonti montano e subalpino. Considerando il 2016 come anno zero, punto di partenza su cui

verificare futuri cambiamenti, il PNGP ha effettuato durante la stagione di campo le seguenti operazioni di monitoraggio (confrontando habitat, quote e pressioni di pascolo differenti):

- campionamento di invertebrati, scelti come target in quanto potenziali bio-indicatori (ortotteri, lepidotteri ropaloceri, macro-invertebrati epigei e ipogei, impollinatori), confrontando diverse metodologie di campionamento;
- raccolta di osservazioni georiferite su specie target di interesse conservazionistico;
- analisi chimico-fisiche del suolo;
- inquadramento floristico-vegetazionale del vallone;
- creazione di un archivio fotografico, per valutare l'entità e la natura del cambiamento di copertura del suolo. Per quanto riguarda invece l'utilizzo degli ungulati come indicatori di trasformazione della prateria è stato redatto un progetto di fattibilità che prevede di acquisire nuove informazioni sul

comportamento spaziale e sulla selezione delle risorse da parte di animali marcati sui versanti meridionali dove, si ipotizza, gli effetti dell'interazione tra i due fattori di cambiamento dovrebbero essere più accentuati.

4.3.3 SIT/WebGis

Durante il 2016, il PNGP ha terminato la digitalizzazione e la preparazione dei database relativi al monitoraggio della biodiversità animale in ambiente alpino (dati raccolti durante il periodo 2006-2016). Sono stati validati e archiviati i dati relativi ai monitoraggi faunistici, floristici, climatici e di copertura del suolo.

Il trattamento dei dati digitalizzati ha previsto la loro omogeneizzazione con i database esistenti e l'esecuzione dei seguenti passaggi.

- Controllo di qualità degli stessi, per verificare la loro coerenza interna.
- Raccolta, da bibliografia e mediante la consultazione con esperti del settore, delle informazioni ecologiche e funzionali relative alle singole specie campionate.
- Stesura dei metadati, sviluppati seguendo gli standard internazionali (GEO/GEOSS), con informazioni relative a: la proprietà dei dati (e i vincoli relativi al loro utilizzo), la loro accessibilità (software di visualizzazione e archiviazione), il loro ottenimento (descrizione dettagliata del disegno sperimentale per garantire la ripetibilità del campionamento).

Inoltre è attualmente in via di definizione la programmazione di un corso di base per i dipendenti e i collaboratori dell'Ente sul funzionamento del database strutturale di archiviazione dati. Tale corso consentirà il mantenimento nel tempo del database, e il suo aggiornamento, in maniera autonoma, con un minor dispendio di risorse economiche da parte dell'Ente.

4.3.4 Monitoraggio del Lupo

Gli obiettivi principali del monitoraggio del lupo nel Parco Nazionale Gran Paradiso (PNGP) sono:

- l'analisi della distribuzione della specie nel territorio del Parco;



Fig.4-28 -L'uso delle foto trappole è stato molto utile per raccogliere informazioni sulla presenza del lupo nel parco.

Foto M. D'Alfonso

- l'individuazione della area di presenza stabile e relativi branchi;

- la stima del numero minimo dei lupi presenti nel territorio e all'interno del branco e la conferma del successo riproduttivo del branco (se presente).

Nel 2016 il monitoraggio invernale della specie è stato condotto sempre in stretta collaborazione e supporto del Corpo di Sorveglianza e mediante l'utilizzo comparativo delle tecniche non invasive standard per il lupo (snow-tracking, campionamento tramite analisi genetiche su campioni biologici e uso di fototrappole), mentre per la stagione estiva è stato applicato il wolf-howling e campionamento con foto-trappole.

Dal 1 gennaio al 30 marzo 2016 a sono state effettuate 5-6 uscite di monitoraggio su transetti alla ricerca di segni di presenza: 5 sessioni in Val Soana e Valle Ribordone (6 transetti/sessione in Val Soana 1 transetto /sessione in Valle di Ribordone per un totale di 30,4 km) e 6 sessioni in Valle Orco (4 transetti/sessione per un totale di 15,7 km). Il wolf-howling è stato eseguito ad agosto 2016 per un totale di 2 uscite in Val Soana. Per l'inverno 2016-2017 la percorrenza sistematica dei transetti è stata nuovamente programmata da gennaio 2017 in Valle Soana, in Valle di Ribordone e in Valle Orco. Il monitoraggio tramite foto-trappola è di tipo sistematico e opportunistico nel territorio del

Parco. I dati raccolti tramite lo snow-tracking e le foto-trappole (Tab. 1 e Fig. 4-29) nel 2015-16 hanno consentito di confermare per il 3° anno la presenza di un branco stabile in Val Soana e l'insediamento di una coppia in distretti in cui ricade anche Val di Cogne. A differenza dello scorso inverno gli sconfinamenti del branco della Val Soana in Valle di Ribordone sembrano essere stati più sporadici. La tipologia di presenza (individuo solitario stabile o altro) nella parte alta della Valle Orco deve essere confermata (Fig. 4-30).

VALLE PNGP	Impronte/piste (C2-C3)		Escrementi (C2)	Genetica (C1)	Carcasse (C2)	Avvist. Lupo foto/video (C1)
	N.	Km piste (N.)	N.	N.	N.	N.
Soana	51	6,3 (8)	35	25	3	43
Ribordone	-	-	2	2	-	-
Orco	2	2,6 (2)	1	1	-	-
Cogne	5	2,0 (1)	3	2	5	6
Savarenche	2	-	-	-	-	-
Totale	60	10,9 (11)	41	30	8	49

Tab. 1 - Totale dei segni di presenza del lupo ritrovati nelle valli del Parco Nazionale Gran Paradiso (PNGP) nell'inverno 2015-2016. Fra parentesi è riportato il tipo di accuratezza del dato (es. C1, C2, C3) secondo Marucco et al. (2014). Impronte N.- indica il numero delle impronte/piste segnalate; N., Km piste- indica il numero, la lunghezza, delle piste d'impronte effettivamente tracciate; Escrementi- indica il numero di escrementi raccolti; Genetica - indica i campioni selezionati da inviare per le analisi genetiche (escrementi, tessuti, sangue); Carcasse - indicano le carcasse di selvatici utilizzate dal lupo (predazioni e casi indeterminati, ma con consumazione certa da parte del lupo); Avvist.lupo foto/video- indica gli avvistamenti di lupo fotografati o filmati tramite fototrappola o altro.

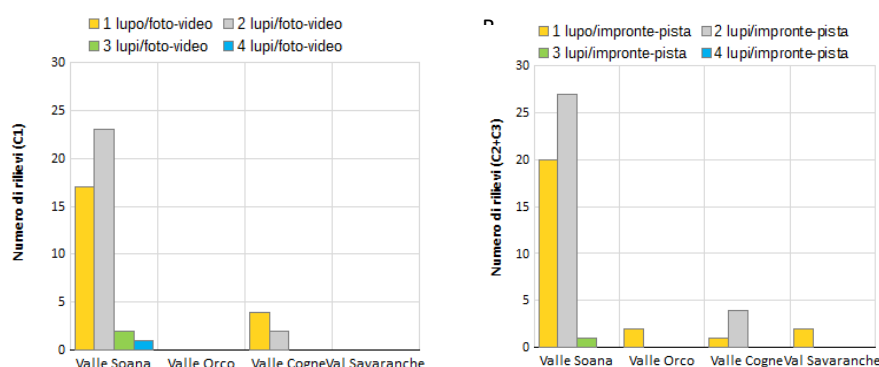


Fig. 4-29 - Numero minimo dei lupi monitorati nei rilievi foto-video (A) e nei rilievi impronte-piste (B) nelle valli del Parco Nazionale del Gran Paradiso nella stagione invernale 2015-16, secondo diversi criteri di accuratezza (C1, C2, C3).

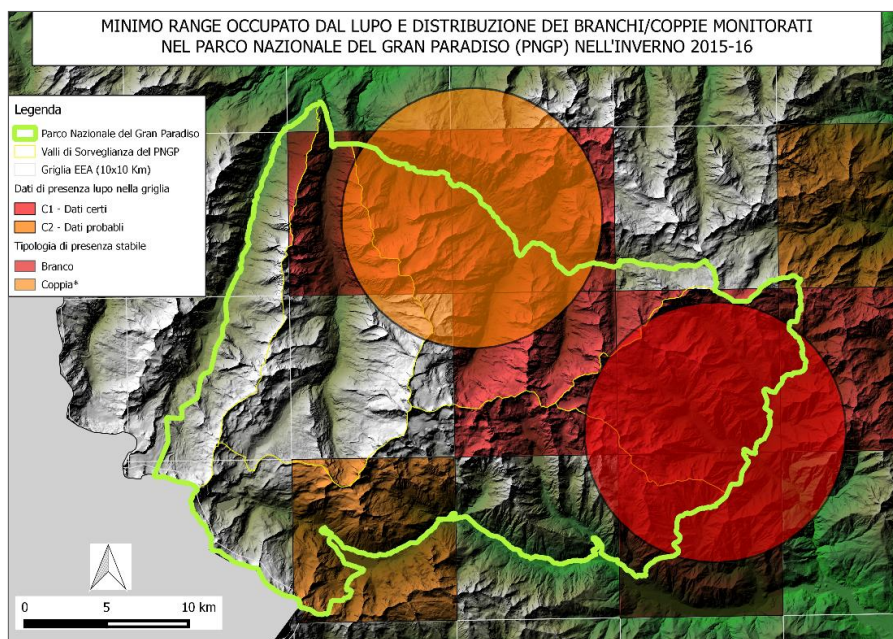


Fig. 4-30 - Minimo range occupato dal lupo e localizzazione del branco e della probabile coppia monitorati nell'inverno 2015-16 nel Parco Nazionale Gran Paradiso secondo i criteri proposti da Marucco et al. (2014). (* = coppia da confermare geneticamente)

La stima minima preliminare dei lupi monitorati nelle valli del PNGP nell'inverno 2015-16 ottenuta integrando i dati dello snow-tracking e la documentazione da foto-trappola secondo i criteri proposti in letteratura è mostrata nella Tab. 2. Questa stima dovrà essere integrata con i risultati delle analisi genetiche, che al momento non sono ancora definitivi per i genotipi del branco della Val Soana.

Branco, coppia o solitario/Valle	TIPOLOGIA DI PRESENZA	Stima Minima dei lupi nell'inverno 2015-16	
		INIZIO INVERNO	FINE INVERNO
Branco Val Soana-Ribordone	Stabile	4* (1 C1)	2* (1 C1)
Coppia Valle Cogne	Stabile	2 (1 C1)	2 (1 C2)
Valle Orco	Occasionale	1 (1 C2)	1 (1C2)

Tab. 2 - Stima preliminare della presenza minima di lupi nel Parco Nazionale Gran Paradiso nella stagione invernale 2015-16 tramite l'integrazione dei dati delle osservazioni da fototrappola e dello snow-tracking. Tra parentesi è indicato il tipo e il numero minimo di dati utilizzati per la stima. Si considera come Inizio Inverno il periodo compreso tra il 1 novembre e il 31 gennaio e Fine Inverno dal 1 febbraio al 30 aprile. (* dati da confermare geneticamente).

4.3.5 Ricerche scientifiche a lungo termine: Stambecco, Marmotta e Camoscio

Tutte e tre le aree di studio di lungo periodo sono state mantenute ed è proseguita l'azione di riconoscimento individuale degli animali necessaria per proseguire le ricerche eco-etologiche.

- Stambecco (Area di studio di Levionaz)

Nell'ambito del progetto di ricerca a lungo termine sull'eco-etologia dello stambecco alpino, durante la stagione primaverile-estiva 2016 è proseguita la raccolta dati su animali marcati presso l'area di studio di Levionaz.

Durante i mesi di maggio, giugno, luglio, agosto, settembre sono stati raccolti dati finalizzati a:

- Calcolo dell'aumento ponderale tramite l'uso di bilance posizionate in prossimità di saline;
- Misurazione passiva della crescita delle corna mediante la raccolta di immagini fotografiche;
- Calcolo dell'infezione parassitaria gastrointestinale tramite la raccolta mensile di campioni fecali e analisi copromicroscopica (tecnica di McMaster);
- Analisi sulla socialità usando dati sulla composizione dei gruppi;
- Analisi sulle gerarchie sociali grazie a dati di interazioni agonistiche tra maschi;
- Analisi sul contenuto proteico della vegetazione con sfalci periodici;
- Analisi dell'espressione genica grazie al prelievo di campioni di tessuto mediante dardi da biopsia.

Nel 2016 sono stati raccolti: N=234 pesi di 40 individui, N=570 gruppi di individui su 73 giorni; N= 152 campioni fecali di 41 individui; fotografie corna di 32 individui; N=10 sfalci di vegetazione in 3 plot.



Fig. 4-31 - Le ricerche a lungo termine sullo stambecco hanno consentito la raccolta di una notevole quantità di dati. Foto A. Peracino

a) Variabilità genetica: Grazie alla presenza di numerosi anni di dati raccolti a livello individuale sui maschi di stambecco è stato possibile mettere in relazione tratti di life-history con la variabilità genetica al sistema MHC, un'area del genoma estremamente importante per la risposta immunitaria. Analisi genetiche hanno messo in evidenza come lo stambecco presenti una variabilità genetica estremamente bassa anche a questi geni che sono invece noti per avere variabilità molto elevata in tutti i vertebrati. Anche la popolazione del Gran Paradiso, nonostante sia la popolazione da cui provengono tutti gli individui attualmente presenti sulle Alpi, ha una variabilità estremamente bassa al sistema MHC. La variabilità dell'MHC, calcolata utilizzando i valori di eterozigosità, è addirittura inferiore alla variabilità nel resto del genoma:

Eterozigosi media a livello di tutto il genoma \pm SE = 0.434 ± 0.005

Eterozigosi al sistema MHC \pm SE = 0.379 ± 0.014 .

Mettendo in relazione l'eterozigosi MHC con le caratteristiche individuali è emerso come livelli di eterozigosi più bassa siano tipici di individui di massa corporea inferiore (Fig. 4-32). La massa corporea è un buon indicatore delle condizioni dell'individuo ed è importante sia per la riproduzione che per la sopravvivenza.

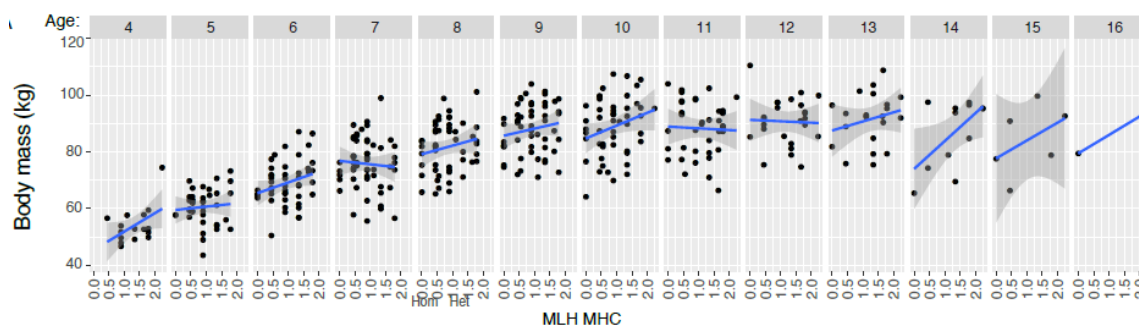


Fig.4-32 - Andamento della massa corporea nelle diverse classi di età in relazione con la variabilità genetica del sistema MHC. Gli individui con variabilità minore risultano essere quelli con massa corporea minore

I risultati ottenuti hanno anche dimostrato che gli individui con eterozigosi più MHC bassa sono più propensi a subire infezioni da parte di agenti patogeni (come nel caso dell'epidemia di cheratocongiuntivite infettiva avvenuta nel PNGP nel 2005-2008 (Fig. 4-33).

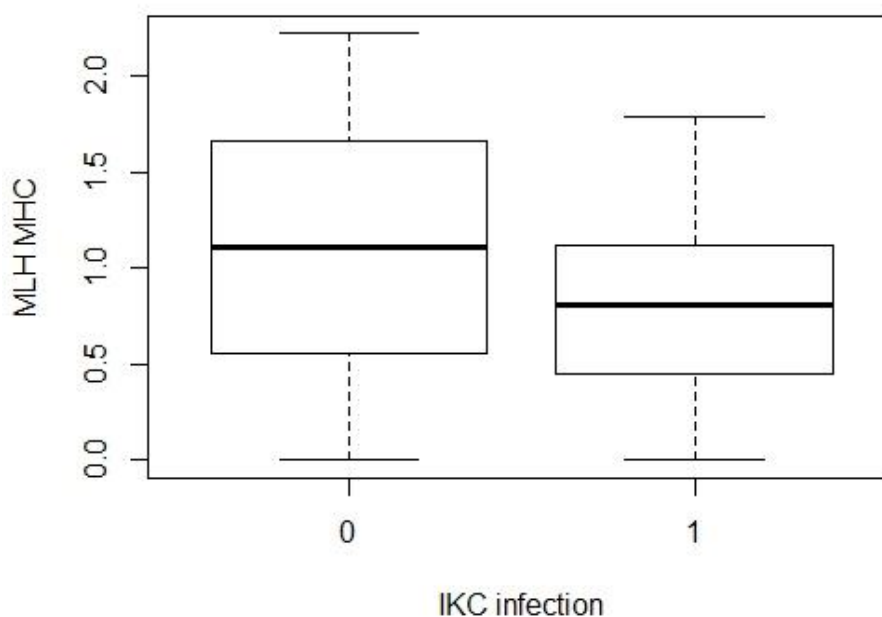


Fig. 4-33 - Variabilità genetica al sistema MHC di individui che sono stati colpiti (1) o non colpiti (0) dalla cheratocongiuntivite infettiva negli anni 2005-2008.

Questi risultati mettono in evidenza la necessità di approfondire i legami tra variabilità genetica e patologie ai fini della conservazione della specie. Inoltre i risultati mettono in luce l'importanza di raccogliere dati a lungo termine per poter evidenziare dinamiche che sono spesso lunghe e necessitano di grandi moli di dati per poter essere identificate.

b) Analisi del disturbo da elicottero: L'approfondimento delle analisi effettuate sul sorvolo dell'area di studio da parte di elicotteri e le reazioni degli animali (misurate mediante un accelerometro posizionato nei collari GPS) hanno consentito di mettere in luce alcuni dati interessanti. In primo luogo viene confermato che la reazione degli animali al sorvolo non è solo immediata ma si mantiene nel medio-lungo periodo ed è visibile per tutto il giorno in cui è avvenuto il sorvolo e anche il giorno successivo (Fig. 4-34). In particolare gli animali, dopo aver aumentato l'attività nelle immediate vicinanze del disturbo riducono l'attività al di sotto dei valori medi del periodo precedente il sorvolo. Tale riduzione è probabilmente legata ad un aumento della vigilanza che è un'attività più statica rispetto al foraggiamento.

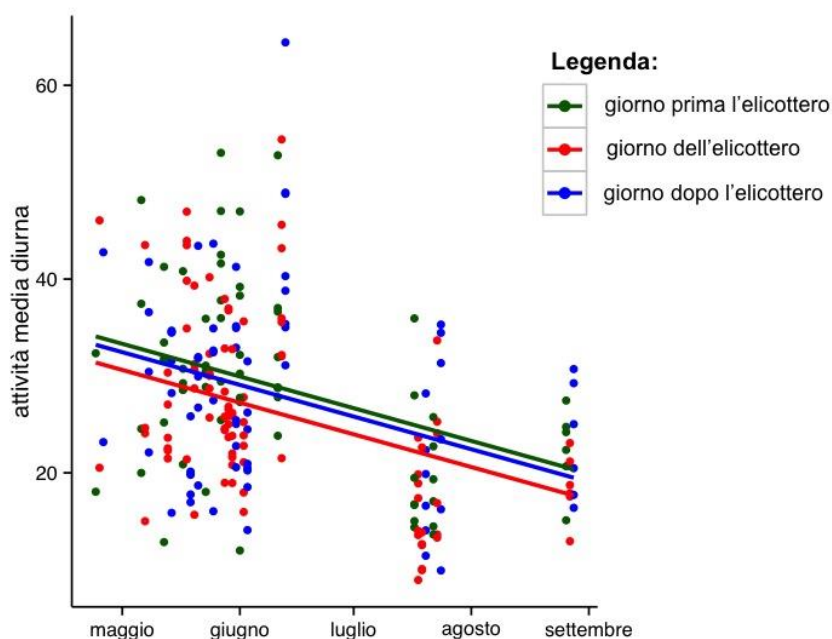


Fig. 4-34 - Attività media diurna registrata mediante accelerometro nei giorni precedenti il sorvolo, nei giorni dei sorvoli e nei giorni successivi.

Con un modello GIS si sono ottenute le distanze di sorvolo dell'area di studio, che sono espresse in Fig. 4-36.

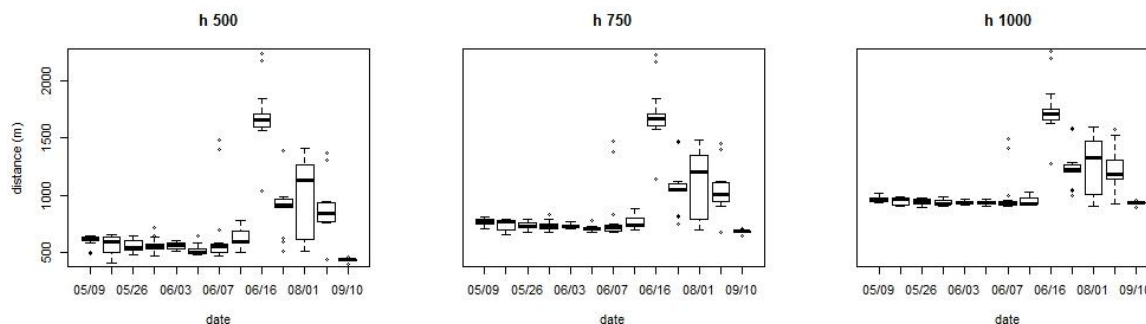


Fig. 4-36 - Media delle distanze minime tra elicottero ed animali durante $N=13$ sorvoli registrati durante la stagione 2013 nell'area di Levionaz-Tignet, secondo 3 diversi scenari di quote di sorvolo.

In media, secondo i 3 scenari, la distanza minima tra l'elicottero e gli animali è stata di:

Quota 500 m = 734 ± 332 m; Quota 750 m = 890 ± 284 m; Quota 1000 m = 1077 ± 238 m.

Se le ipotesi di questo studio vengono confermate, appare evidente come un disturbo ripetuto e frequente può influenzare la possibilità per gli animali di foraggiare adeguatamente e come le distanze effettive di sorvolo portano i velivoli a poca distanza dagli animali, distanze senz'altro

inferiori a quelle consigliate da altri studi per ridurre il disturbo (distanze di 1500 m garantiscono assenza di disturbo).

- Marmotta (Area di studio di Orveilles)

Il lavoro di campo, svolto in media durante 5 giorni a settimana, è iniziato il 26 aprile 2016 e si è concluso il 1 settembre 2016, con una sospensione delle osservazioni dal 10 al 21 agosto.

Durante la stagione 2016 i temi di ricerca perseguiti sono stati i seguenti.

a) Interazioni sociali: La raccolta dati ha permesso di ricavare indici di socialità per diverse interazioni della marmotta (grooming, greeting, playing, fighting). Gli indici di socialità individuali vengono poi analizzati nei diversi anni per capire come si evolve la socialità e la dominanza degli individui e dei gruppi famigliari. Un esempio dell'elaborazione dei dati sociali è riportato nella figura seguente (Fig. 4-37).

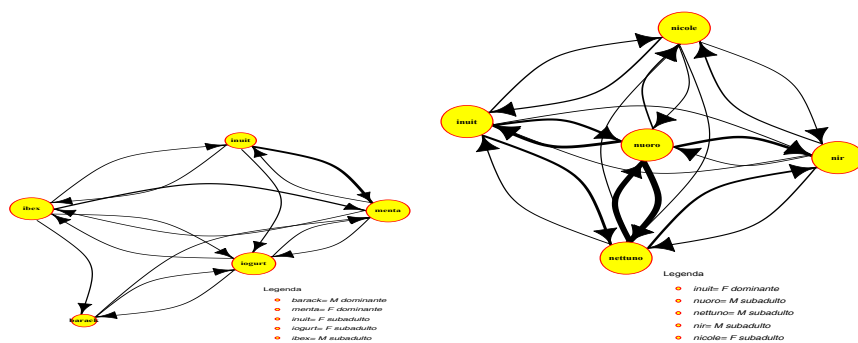


Fig. 4-37 – Esempi di Social Network nella Marmotta alpina

Il calcolo degli indici e la costruzione dei relativi social network fatti per ciascuna famiglia dal 2010 al 2016 permettono di studiare l'evoluzione della socialità familiare e individuale nei diversi anni di studio. Dai primi risultati emerge, ad esempio, che individui con indici di socialità minore in un dato anno siano quelli che più probabilmente lasceranno il nucleo l'estate successiva. Inoltre è possibile valutare se alcune caratteristiche individuali influenzino la socialità.

b) Riproduzione e sopravvivenza: Il database sulla sopravvivenza delle marmotte è stato come tutti gli anni compilato per ciascuna settimana in base alle osservazioni fatte dai ricercatori degli individui presenti nell'area di studio. Quest'anno i dati sulla riproduzione sono esclusivamente basati sull'osservazione. In alcuni casi il primo giorno di osservazione non corrispondeva probabilmente alla prima uscita dei piccoli (Tab. 4).

Famiglia	N. piccoli	Data osservazione
ibex-amanda	2	21/06/16
nm65-lentiboero	4	24/06/16
arlem-mirta	5	27/06/16
henry-wanda	3	27/06/16
nuoro-inuit	4	28/06/16
noe-iogurt	2	28/06/16

loureed-leinir	5	28/06/16
nm69-sxarancio	4	29/06/16
legolas-nm66	4	01/07/16
nm62-anez	1	01/07/16
bruno-biula	2	06/07/16
vigneto (2nm)	3	13/07/16
kakao-alupa	3	18/07/16
sottoalpeggio	2	18/07/16
eagle-frida	2	21/07/16
TOTALE	46	

Tab. 4 – Numero di piccoli di marmotta registrato nell'estate 2016

- **Camoscio, Area di studio di Bastalon (Valle Orco):** Sono attivi due filoni di ricerca: uno etologico coordinato dal Prof. Lovari dell'Università di Siena ed uno ecologico coordinato direttamente dal Servizio scientifico del PNGP.

Nel **progetto etologico** sono analizzate le diverse variabili, fattori interni individuali e fattori esterni e ambientali che determinano il successo riproduttivo maschile e i trade-offs che incontrano entrambe le tipologie di maschi, per cercare di spiegare ulteriori aspetti relativi all'evoluzione e al mantenimento delle due tattiche comportamentali nel camoscio alpino. Ciò può essere svolto grazie alla presenza di oltre 20 maschi adulti dotati di radiocollari satellitari, in un'area di studio situata nell'alta Valle Orco, nel Parco Nazionale del Gran Paradiso, dove fin dal 1994 sono condotte ricerche su questa specie. Questi risultati saranno integrati da dati sul comportamento spaziale e sociale di femmine adulte, anch'esse catturate e marcate individualmente, che potrebbero aiutare a comprendere eventuali aspetti che possono influenzare il processo evolutivo di selezione sessuale in favore di una tattica o dell'altra. L'analisi incrociata dei dati ottenuti dalle osservazioni comportamentali e quelli sul comportamento spaziale, ottenuti grazie ai dispositivi satellitari dei radiocollari, con dati meteorologici, come temperature e precipitazioni, permetterà poi di studiare l'effetto di variabili ambientali sul successo delle tattiche alternative (i maschi territoriali potrebbero essere avvantaggiati in anni particolarmente nevosi, mentre i non territoriali potrebbero risultare avvantaggiati in anni con scarse precipitazioni).

Il **progetto ecologico** si pone come fine principale la misurazione dei fattori che condizionano la distribuzione delle femmine e l'andamento delle paternità in funzione delle variabili meteo-climatiche. L'idea principale del progetto consiste nel testare un protocollo di monitoraggio degli spostamenti altitudinali delle femmine di camoscio alpino basandosi su una procedura standardizzata di raccolta dati che sia di semplice esecuzione e perciò esportabile in altri settori dell'area protetta e ripetibile nel tempo. Le operazioni di mappatura si sono svolte lungo un transetto altitudinale facilmente percorribile, in corrispondenza dei sentieri che portano nel vallone di Pertica. Il percorso collega la frazione di Chiapili di sopra al casotto del Bastalon passando dall'Alpe Comba, il lago Gias di Beu e i laghi di Comba fino a scendere lungo la costa della Civetta verso il casotto, per un dislivello totale di 1100 m e una lunghezza di 8,7 km. La mappatura degli individui si è svolta una volta alla settimana circa, da maggio ad agosto, per un totale di 16 campionamenti. In totale, sono stati contattati 236 camosci di cui 120 femmine adulte e 53 capretti. Da una prima analisi visiva è risultato subito evidente come ci sia una netta differenza nell'uso dello spazio da parte delle

femmine di camoscio, fra il periodo tardo primaverile (maggio-giugno) e il periodo estivo (luglio-agosto) (Fig. 4-38).

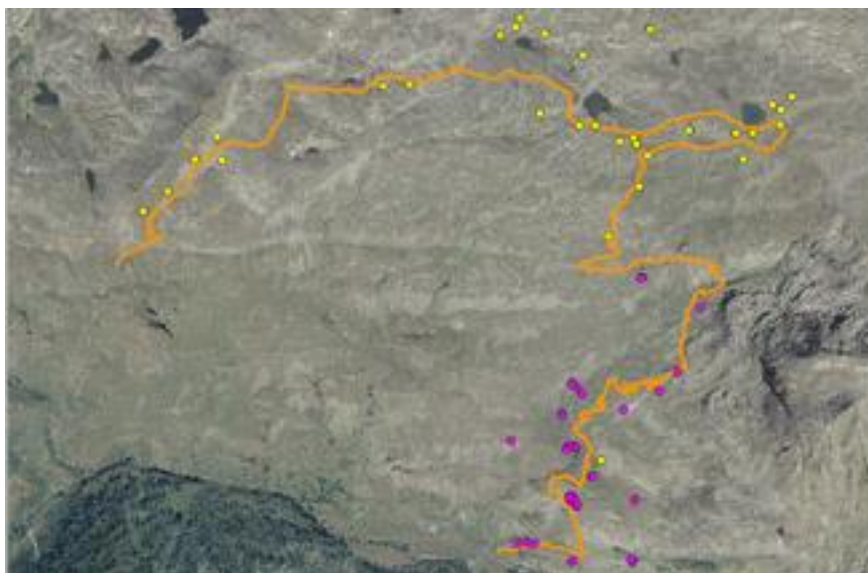


Fig. 4-38 - Mappatura delle femmine di camoscio alpino lungo il transetto altitudinale. I punti magenta rappresentano le osservazioni tardo primaverili (maggio-giugno), mentre i punti gialli rappresentano le osservazioni estive (luglio-agosto)

4.3.6 Analisi dell'andamento di popolazione di bovidi selvatici

Nel corso del 2016 sono riprese le indagini sulla dinamica delle popolazioni di ungulati periodicamente censiti dal Corpo di sorveglianza. Mentre alcune operazioni di modellizzazione sono ancora in corso (von Hardenberg et al., in prep.), nel corso de+i quest'anno si è incominciato a prendere in esame il dettaglio dell'andamento della popolazione zona per zona, accanto all'analisi della variazione nel tempo della distribuzione spaziale, in particolare dello stambecco.

Le analisi di cui sopra rappresentano oggetto di due diverse indagini, correlate e legate: quella oggetto del dottorato di ricerca del Dr. Zurlo, presso l'Università di Milano, e quella dell'Università di Sassari, dr. Grignolio.

Alcuni dati preliminari confermano tuttavia un trend di spostamento altitudinale significati della specie verso le altitudini maggiori, conseguenza dell'aumento della temperatura media.

Un tema sempre discusso di ecologia di popolazione è legato alla possibilità di un'interazione competitiva tra le due specie di bovidi simpatrici: camoscio e stambecco.

Precedenti indagini, in corso di scrittura (Brambilla et al., in prep.), messe in atto su fondi europei (Interreg Italia-Svizzera, GREAT), hanno confermato la notevole sovrapposizione di nicchia trofica tra le due specie, in altre parole, queste, alimentandosi delle stesse famiglie vegetali, creano i presupposti per una competizione diretta significativa.

La dimostrazione della presenza di un'effettiva competizione, diretta o indiretta, è comunque elemento assai difficile da ottenere e lo studio di questo aspetto dell'ecologia delle specie è assai difficile. Nel tentativo tuttavia di cercare di analizzare questo fenomeno si è proceduto all'esame dell'intera popolazione di bovidi come se fosse costituita da una singola unità.

Per fare questo si sono trasformati i dati di densità in dati di consumo stagionale di alimento, in questo modo i dati relativi alle due specie possono essere accorpati e sommati.

Si sono presi in esame i dati relativi al solo periodo 1980-2016, soprattutto per cercare di descrivere il declino degli ultimi anni delle popolazioni.

La figura 4-39 illustra l'andamento delle popolazioni di camoscio e stambecco, conteggiate in modo esaustivo nel mese di settembre da parte del Corpo di sorveglianza.

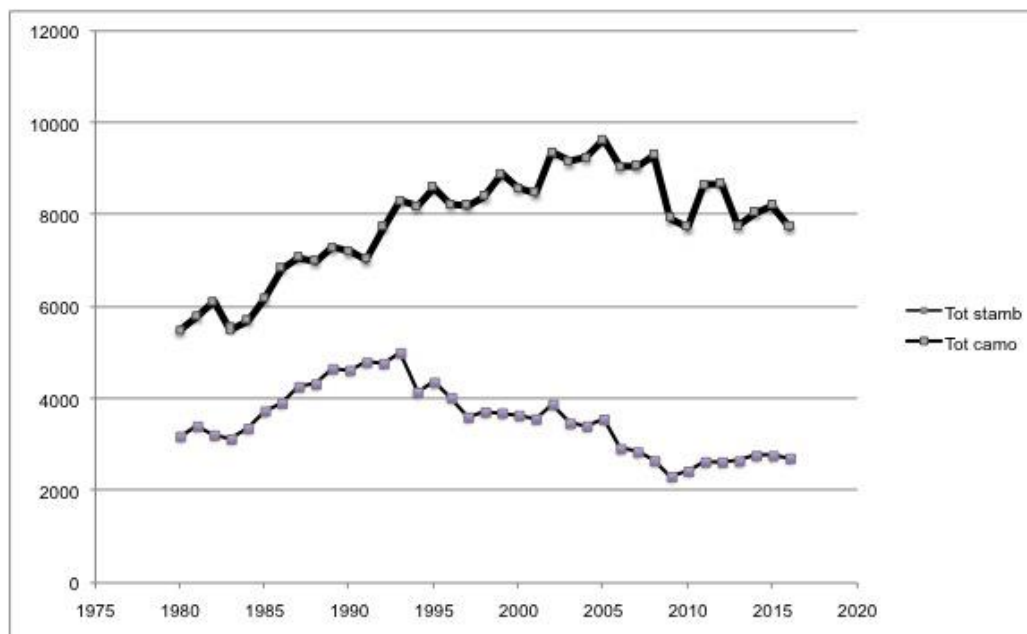


Fig. 4-39 – Andamento delle popolazioni di Camoscio e Stambecco (1980-2016).

L'analisi del trend delle due popolazioni conferma che entrambe sembrano essere in declino.

Il declino della popolazione di stambecco, iniziato a partire dal 1993, non si è ancora interrotto e l'attuale densità è pari a quella presente nei primi anni successivi all'istituzione della Riserva reale di caccia. Alla riduzione della densità dello stambecco è corrisposto, per alcuni anni, un aumento significativo della popolazione di camoscio, che ha raggiunto i suoi massimi livelli nel 2005, con un numero complessivo di 9.642 individui contati nel mese di settembre.

Dal 2005 la popolazione ha iniziato a decrescere, con oscillazioni rilevanti, di difficile interpretazione. L'analisi degli andamenti di questo periodo (1993-2005) suggerisce che le due specie hanno risposto in modo diverso alle trasformazioni di variabili intrinseche ed estrinseche alle due popolazioni e la prima domanda è quella relativa all'effetto della densità totale di erbivori selvatici su questi trend. La questione è la seguente: il territorio del Parco ha raggiunto limiti di densità di erbivori tale da spiegare i suddetti fenomeni? Se si trasformano i dati di densità in dati di consumo stagionale complessivo di alimenti vegetali (espressi in tonnellate di fieno con umidità del 15%) si ottengono, in modo non sorprendente, informazioni simili a quelli ottenuti coi conteggi, per quanto riguarda il trend generale (Fig. 4-40). Questi dati confermano che la maggior parte del consumo generale di alimento sia dovuto all'azione dello stambecco e che la frazione di alimento lasciata libera da questa specie è stata solo in parte sfruttata dal camoscio. L'andamento delle due curve suggerirebbe infine che l'interazione competitiva tra le due specie, ammesso che esista, sia di tipo diretto, spaziale, e non legata alla sottrazione di risorse trofiche.

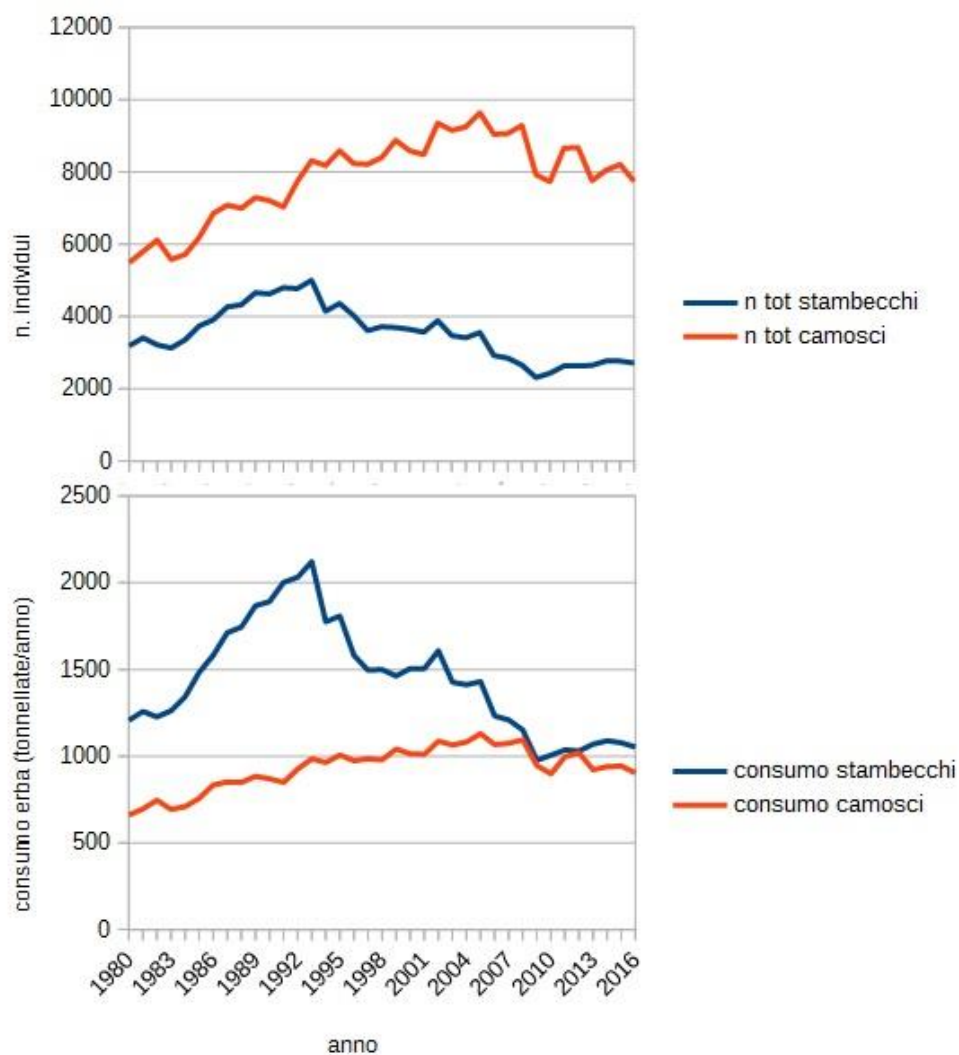


Fig. 4-40 – Andamento del consumo medio stagionale da parte di Camoscio e Stambecco (1980-2016), espresso in tonnellate di fieno al 15% di umidità in rapporto all'andamento della densità

Se si considera, infine, il consumo complessivo da parte delle due specie in modo unitario, come somma della quantità di alimento consumata dalla due specie, (Fig. 4-41) si evidenzia come il trend sopra descritto sia diverso.

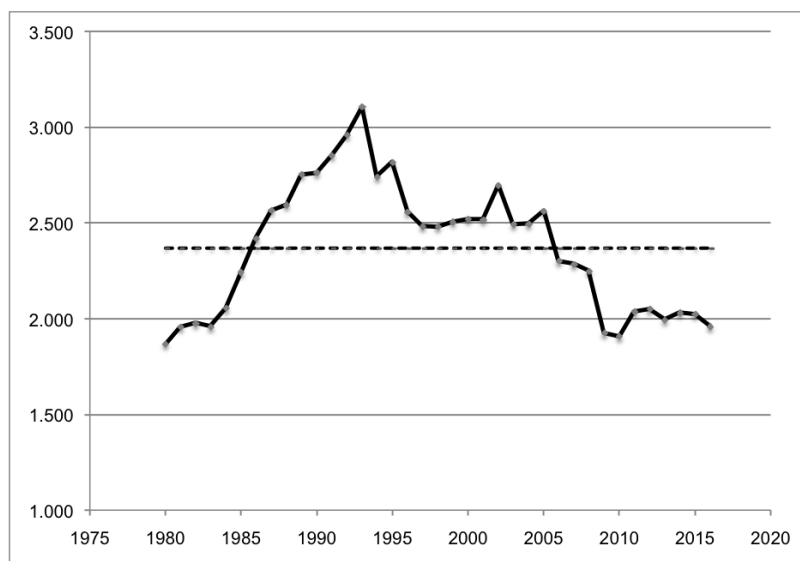


Fig. 4-41 – Andamento del consumo stagionale complessivo (di camoscio e stambecco sommati: 1980-2016), espresso in tonnellate di fieno al 15% di umidità (linea continua= consumo totale; linea tratteggiata= valore medio).

Dopo il 1993 il consumo di alimento tende declinare lentamente e, per alcuni anni, a restare costante nonostante la sensibile riduzione della densità dello stambecco. Nel 2009 si rileva una repentina caduta e si passa da 2.246 tonnellate/annue a 1.922. Dopo quell'anno il consumo medio stagionale oscilla intorno a nuovi valori inferiori rispetto sia agli anni precedenti sia al valore medio. Il consumo medio complessivo si colloca infatti intorno alle 2.368 tonnellate/annue (Dev. St.= 342,2). Questo significa che a partire dalla metà degli anni duemila il consumo di alimento vegetale, e quindi la densità di bovidi, è diminuito in modo significativo ed è ritornato ai valori dell'inizio degli anni '80, precedenti la forte impennata demografica, conseguenza dell'incremento della sopravvivenza legata alle scarse precipitazioni nevose.

L'esistenza di una possibile competizione trofica tra le due specie, ancorché lontana dall'essere dimostrata, pare essere un evento secondario alla trasformazione della quantità di risorsa disponibile. Se essa restasse costante nel tempo si dovrebbe infatti assumere che anche il consumo complessivo (e quindi la densità di erbivori) dovrebbe restare tale, a prescindere da quale sia la specie che maggiormente contribuisca a farlo variare.

La riduzione del consumo complessivo e, quindi, della densità di entrambe le specie di erbivori, sembra sollevare, o per meglio dire, confermare l'ipotesi di una risposta ad evidenti trasformazioni ambientali, che si sono accelerate negli ultimi 10 anni e che hanno avuto, come conseguenza, la riduzione della quantità/qualità delle risorse trofiche vegetali.

Questi dati preliminari sembrano essere in linea con quanto emerge dalle misurazioni delle modificazioni vegetazionali e di uso del suolo effettuata nell'ambito del percorso di Dottorato del dr. Zurlo, in base alle quali la percentuale di perdita di zone aperte, e quindi di prateria, è, negli ultimi decenni, drammatica, con la scomparsa di questo tipo di habitat da buona parte delle aree di media e bassa quota, se non altro, di tutto il versante meridionale del Parco.

4.3.7 Piano di controllo della specie cinghiale

L'andamento dei prelievi di cinghiale è riportato nella figura seguente (Fig. 4-42).

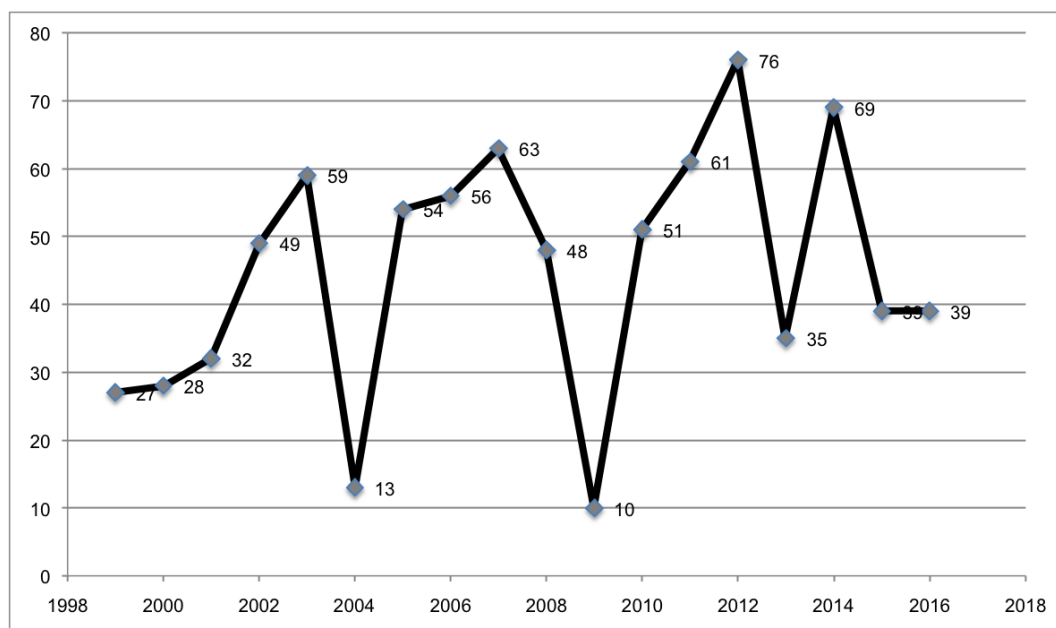


Fig. 4-42 – Andamento dei prelievi di cinghiale nel PNP (1999-2016).

La maggior parte dei prelievi sono stati effettuati nel versante piemontese del Parco, con la sola eccezione di qualche prelievo in Valsavarenche e in Valle di Rhemes. Nessun prelievo è stato effettuato in Valle di Cogne. Negli ultimi due anni si è registrato un rilevante decremento delle catture in Valle Soana e questo fatto deve essere correlato sia all'efficacia dell'azione di controllo del Corpo di Sorveglianza sia all'affermazione del branco di lupi in quella valle.

La maggior parte delle spoglie (n= 31, 80%) sono state conferite al Centro di lavorazione presso la Cooperativa Kiuva, n. 4 sono state distrutte presso i locali carnai in quanto danneggiate dal tiro, n. 4 sono state alienate a titolo gratuito in modo diretto (a Comunità locali, Stazioni locali di Carabinieri, ecc.) seguendo quanto previsto dalla specifico regolamento.

4.3.8 Stato sanitario della fauna

Il periodico controllo dello stato sanitario della fauna si è svolto mettendo in atto le seguenti metodologie:

- prelievi ematici/sierologici durante le catture;
- verifiche anatomo-patologiche (necroscopie);
- osservazioni dirette della fauna in campo.

Sono stati prelevati e inviati ai laboratori diagnostici (IZS di Torino) n. 115 campioni di siero, di cui n. 73 appartenenti alla specie stambecco e n. 42 al camoscio. Si tratta di sieri raccolti in tre anni di attività e accumulati allo scopo di inviare un campione significativo di sieri.

Le indagini sierologiche sono in corso e serviranno a completare il manoscritto in preparazione sull'andamento sierologico di queste due popolazioni.

Nel corso del 2016 sono state realizzate n. 32 necroscopie, per la maggior parte (n= 25, 78%) relative a camosci. La causa più frequente di decesso è una bronco-polmonite caratterizzata da forte essudazione fibrinosa a livello pleurico e pericardico a decorso sub-acuto. Recenti indagini (Bollo *et al.*, in prep.) hanno permesso di isolare da queste forme *Mycoplasma bovis*, un batterio assai diffuso specie nella specie bovina, albergato spesso asintomaticamente. Questo rilievo modifica in misura rilevante il rapporto epidemiologico tra erbivori domestici e selvatici.

Frequenti sono anche i riscontri di mortalità per attacco da canidi, soprattutto nei fondovalle su giovani camosci. Rari i riscontri da predazioni da lupo (n= 2). Le osservazioni dirette su campo hanno permesso di confermare il quadro anatomo-patologico, soprattutto per quanto riguarda il rilievo frequente di animali con tosse, sia camosci che stambecchi. Una forma di frequente osservata è l'interessamento infiammatorio della congiuntiva, spesso mono-laterale. Si tratta di congiuntiviti prive di interessamento della cornea, dunque diverse da quelle infettive da *Mycoplasma* sp.

4.3.9 Life+ Bioaquae

Il progetto Life nel 2016 ha visto compiersi e completarsi la maggior parte delle azioni svolte.



Fig.4-43 – Il rilascio di trottele di *Trota marmorata* in un torrente del parco. Foto Archivio PNGP

in modo diverso rispetto a quanto descritto nell'*Application form* del Progetto.

Le azioni intraprese però consentiranno risultati ed una qualità di azione assai migliori rispetto al progetto iniziale in quanto sono state basate su criteri scientifici più rigorosi, imperniati sulla conservazione della qualità genetica della specie. La scoperta di un nucleo "autoctono" di marmorate, caratterizzato da elevati valori di purezza, ha aumentato viepiù il valore dei risultati ottenuti.

Per ulteriori dettagli sul Progetto si rimanda al Progress Report consegnato in primavera. comprendente nel dettaglio i risultati di tutte le azioni svolte.

4.3.10 Monitoraggi eseguiti dalla sorveglianza

La sorveglianza esegue ogni anno una serie di monitoraggi. I censimenti di stambecchi e camosci di luglio e settembre hanno prodotto i seguenti risultati: a luglio i capi di stambecco contati sono stati 3111 a settembre 2016; sempre a settembre i camosci osservati sono stati 7743. Nel mese di marzo è stato effettuato il censimento dell'aquila che ha fornito i seguenti risultati: 27 coppie controllate, 15 coppie nidificanti. Il monitoraggio è proseguito con l'accertamento di 11 pulli involati.



Nel mese di aprile si sono svolti i conteggi del fagiano di monte nelle aree campione, ripetuti nel mese di maggio; a maggio censimento in zona campione in Val Soana del capriolo; a giugno, nelle valli Cogne, Rhemes e Orco, si sono svolti i conteggi della pernice bianca; ad ottobre si è tenuta una giornata di osservazione del gipeto in tutte le valli.

Fig. 4-44 – Ad ottobre la sorveglianza ha eseguito il monitoraggio del Gipeto. Foto Archivio PNGP

5. Pianificazione e programmazione dello sviluppo sostenibile

5.1 Piano del Parco e piano di gestione SIC/ZPS

E' stata completata l'istruttoria, svolta in gran parte nel 2015, delle osservazioni pervenute a seguito della pubblicazione del Piano del Parco. Le controdeduzioni, comprensive delle cartografie modificate, e del piano di gestione SIC/ZPS coordinato alle misure di conservazioni delle due regioni, sono state approvate dal Consiglio Direttivo dell'Ente del 29 febbraio 2016.

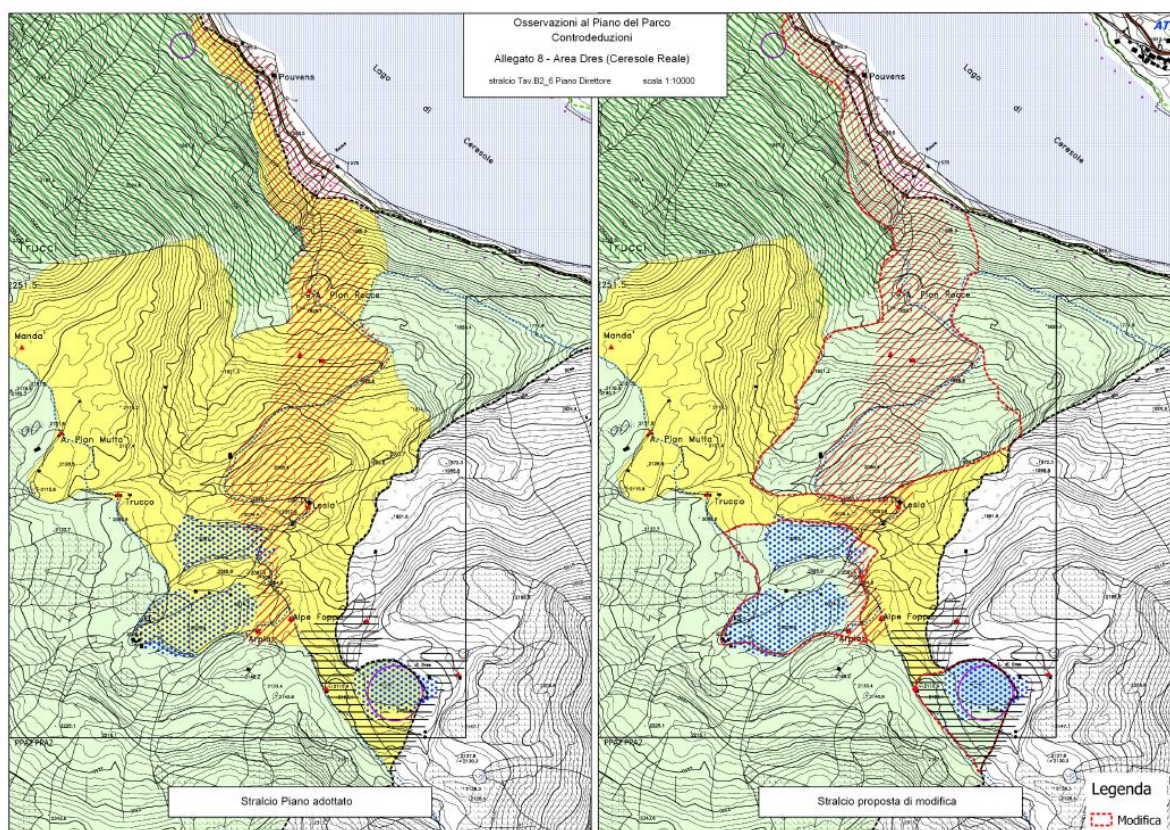


Fig. 5-1 - Esempio di stralcio di carta del Piano allegata alle controdeduzioni, area Dres, comune di Ceresole Reale (Ufficio pianificazione PNGP)

Per quanto riguarda il Piano di gestione SIC/ZPS la verifica di coerenza è stata resa più esplicita riarticlando le misure secondo le indicazioni delle DGR delle due Regioni che prevedono la distinzione tra Divieti, Obblighi e Buone pratiche. Inoltre le Misure di conservazione, individuate nelle schede degli habitat e delle specie, riprendono le Norme tecniche di attuazione (NTA) del Piano del Parco e/o costituiscono specifica applicazione dell'art. 11 della L. 394/1991 e s.m.i., in questo evidenziando l'integrazione esistente tra piano di gestione del sito e piano del parco.

Successivamente, con Deliberazione d'urgenza del Presidente del 16-3-2016, è stata aggiunta nel Piano di gestione una norma specifica di raccordo alla gestione forestale della Regione autonoma Valle d'Aosta. Nel maggio 2016 tutta la documentazione di piano è stata trasmessa alle Regioni per l'iter di approvazione.

In riferimento alla procedura d'infrazione 2015/2163 (mancata designazione delle Zone speciali di conservazione), il Piano di gestione SIC/ZPS integrato al piano del Parco è stato inviato al Ministero Ambiente.

Il Settore territorio e paesaggio della Direzione Ambiente, Governo e Tutela del territorio della Regione Piemonte ha richiesto nel mese di novembre 2016 uno specifico elaborato illustrativo della coerenza della normativa e delle previsioni del piano del Parco con il Piano paesaggistico regionale adottato, con particolare riferimento alla perimetrazione degli Ambiti di paesaggio e ai contenuti delle relative Schede d'ambito. Tale verifica di coerenza è in corso.

Con le due regioni si sono svolti incontri per la definizione dell'iter delle procedure di approvazione del piano.

5.2 Piano Pluriennale Economico e Sociale

Per quanto attiene il Piano Pluriennale Economico e Sociale (PPES) di cui all'art. 14 della L.394/91, approvato dalle due Regioni nel corso del 2015, è stato alla base di contributi ai Comuni, mediante bando, per il restauro di edifici di interesse religioso e di edifici comuni e per interventi straordinari di conservazione e ripristino di sentieristica di particolare valore documentario e storico, oltre che per l'erogazione di contributi per attività di promozione del territorio e di valorizzazione dei prodotti locali.

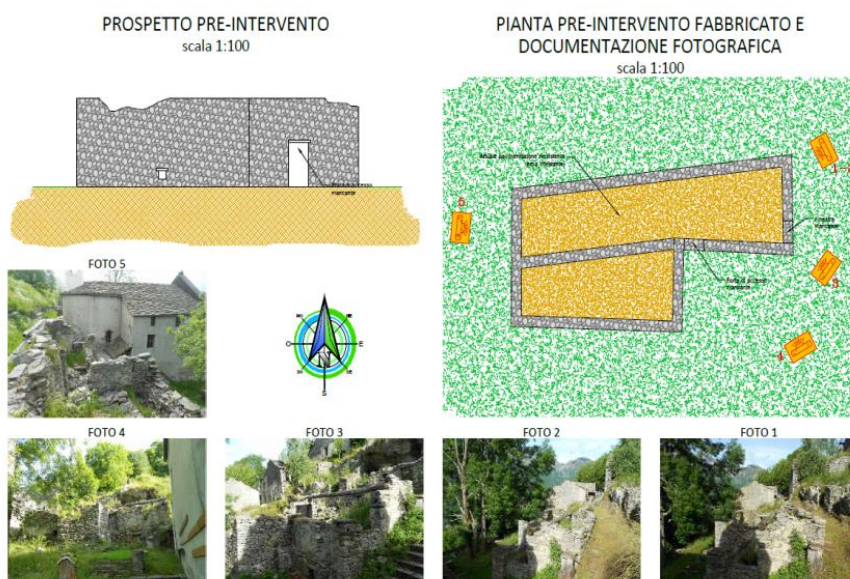


Fig. 5-2 - Intervento di recupero fabbricato in loc. Meinardi, comune di Locana, ammesso a contributo (Stralcio da progetto Ing. G. Noascono-Stato di fatto)

Nell'ambito dell'attuazione del PPES rientra la partecipazione del Parco al tavolo dell'area Grand Paradis promosso dall'Unité des communes per l'elaborazione di una strategia di sviluppo del territorio coerente con l'eccellenza in termini di qualità e sostenibilità dell'ambiente naturale protetto, nell'ambito del programma nazionale "Aree interne" finalizzato al miglioramento dei servizi essenziali e allo sviluppo sostenibile delle comunità locali.

5.3 Regolamento

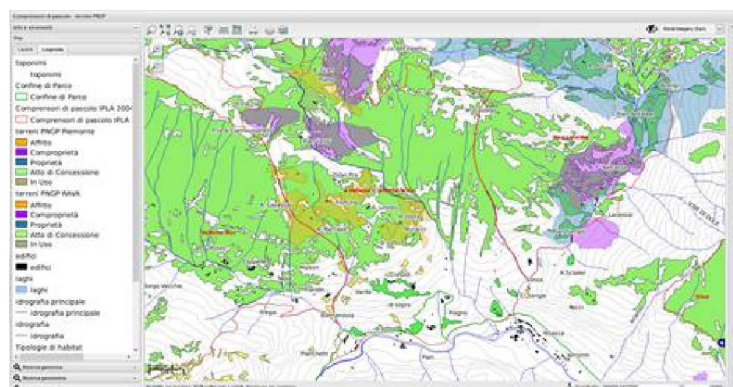
Il Regolamento del Parco di cui all'art.11 della L.394/1991, dopo l'approvazione con deliberazione n. 14 del 12.10.2009 e la trasmissione il 12.5.2010 al Ministero dell'Ambiente e della Tutela del territorio e del Mare, risulta tuttora in corso di istruttoria ministeriale. Nessuna comunicazione al riguardo è stata ricevuta dall'Ente scrivente.

5.4 Pianificazione antincendio

Per quanto attiene il piano anti-incendi previsto dall'art.8 della L.353/00, redatto da professionisti esterni a seguito di regolare gara, e avente validità 2016-2020, è stato effettuato il collaudo a seguito della consegna finale degli elaborati. Dopo l'approvazione del Consiglio Direttivo, febbraio 2016, è stato trasmesso al Ministero Ambiente per la fase di intesa con le due regioni e l'approvazione finale. Il Corpo Forestale dello Stato ha espresso parere favorevole sul Piano AIB del Parco, subordinatamente al recepimento di alcune osservazioni. Apportate le modifiche richieste, il piano è stato inviato nel mese di settembre 2016 al Ministero Ambiente per l'approvazione previa intesa con le due regioni. Si è provveduto all'aggiornamento del catasto incendi e alla compilazione della scheda di monitoraggio annuale richiesta dal Ministero Ambiente.

5.5 Sistema informativo territoriale

E' costituito da cartografie consultabili su webgis dai servizi dell'Ente. Comprende cartografie di base - catasto terreni, carta tecnica regionale, ortofoto - e tematismi sovrapponibili, come ad esempio, sentieri, uso del suolo, piano del Parco, carta delle proprietà, carta geologica, disponibili



per i servizi dell'Ente. Ogni anno il SIT viene aggiornato o sono inseriti nuovi tematismi.

All'inizio del 2016 l'implementazione ha subito ritardi a causa di problemi di accesso a internet. Nei mesi successivi sono state pubblicate, previa trasposizione delle tematizzazioni da ArcGis al sistema Opensource-Gis:

Fig. 5-3 - SIT-Comprensori di pascolo (a cura Ufficio pianificazione PNGP)

- carta geomorfologica;
- carta delle tipologie di habitat;
- aggiornamento delle basi catastali della Regione Piemonte;
- carta dei comprensori di pascolo; carte delle sistemazioni idrauliche;

carta delle segnalazioni Emas del Servizio di Sorveglianza relative ai danni sulla rete sentieristica.

Una specifica attività riguarda la redazione della carta degli habitat perifluviali, con particolare riferimento agli habitat naturali di ripa (tip. 3220, 3230, 3240 ed eventuali formazioni arboree di ripa) e il confronto con il database delle opere di sistemazione idraulica presenti, per valutarne l'interazione. Nel 2016 l'attività ha riguardato i corsi d'acqua Valnontey e Savara.

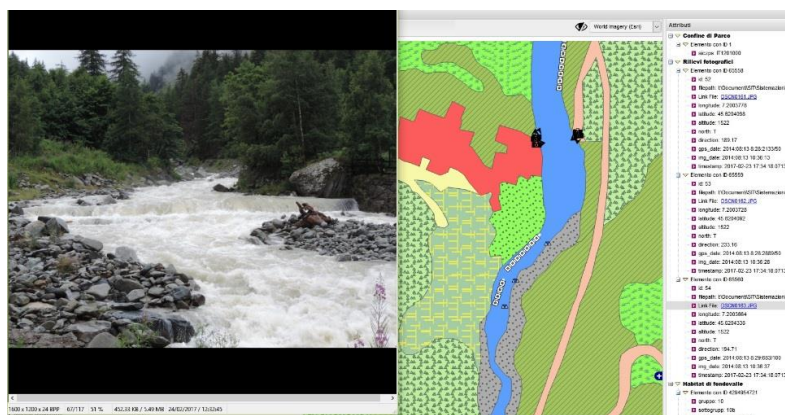


Fig. 5-4 - Stralcio carta habitat perifluviali (a cura Ufficio pianificazione PNGP)

6. Controllo del territorio e prevenzione danni ambientali

A differenza di quanto avviene in tutti gli altri parchi nazionali nel Gran Paradiso la sorveglianza sul territorio protetto viene esercitata da un Corpo di guarda parco, dotati di poteri di Polizia Giudiziaria e di Pubblica sicurezza, alle sue dirette dipendenze.

Tale specificità consente una articolazione del servizio del tutto particolare che si esprime attraverso:

- il servizio “alba-tramonto” nel periodo estivo, che consente il controllo di ogni settore dalle 5.30 del mattino sino alle 21.30 della sera, con appoggio ad un casotto in quota dove riposare e consumare i pasti;
- la fidelizzazione al proprio settore in modo da garantire una ottima conoscenza dell'area dal punto di vista naturalistico, sociale e morfologico
- la flessibilità delle attività su aspetti di polizia giudiziaria ma anche di monitoraggio e gestione ambientale (raccolta di dati faunistici, botanici, geologici, meteorologici, territoriali, turistici, catture, manutenzione di sentieri, casotti, piccole infrastrutture ecc.)
- contatti con visitatori e somministrazione di questionari (più di 1000) sul significato e l'importanza della protezione attiva del territorio
- la collaborazione attiva con le realtà territoriali locali per assistenza manifestazioni, attività di prevenzione, soccorso e pubblica sicurezza.

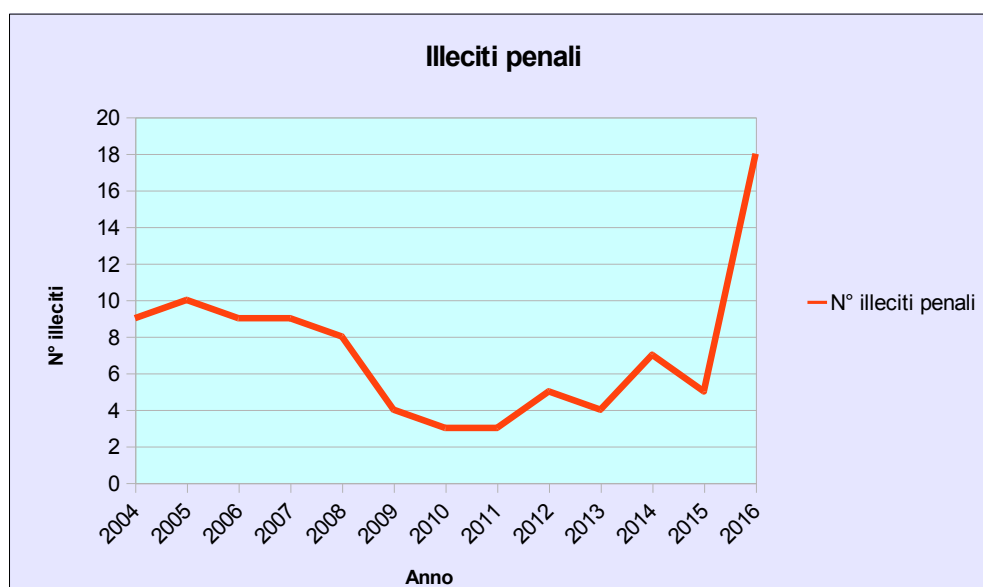
L'attività svolta dal servizio di sorveglianza possiede un carattere interdisciplinare ed una forte flessibilità che, oltre alla attività di polizia, si dovrebbe esprimere attraverso la correlazione con i diversi servizi dell'Ente prestandosi a integrare e completare la loro progettazione ed organizzazione con un forte supporto sul territorio.

6.1 Azioni di Polizia Giudiziaria

Pur cercando di esercitare un controllo volto a prevenire, nell'ambito del possibile, l'azione sanzionatoria, ogni anno si verificano delle violazioni che comportano la necessità di intervenire con notizie di reato ed atti di indagine trasmessi alle Procure della Repubblica.

Le ore di presidio del territorio sono state 62.063, comprendenti tutte le ore di per attività di raccolta dati, informazione e sensibilizzazione dei turisti ed hanno consentito il monitoraggio di più del 90% del territorio del parco, grazie al lavoro svolto principalmente a piedi e, nel periodo primavera – autunno anche in alta quota.

Illeciti penali. In materia penale la riduzione dei reati che ha caratterizzato gli ultimi anni subisce una decisa inversione di tendenza con 18 notizie di reato, pari ad un aumento del 360% rispetto al 2015 che porta l'intervento della sorveglianza in materia penale a livelli non registrati negli ultimi 12 anni.



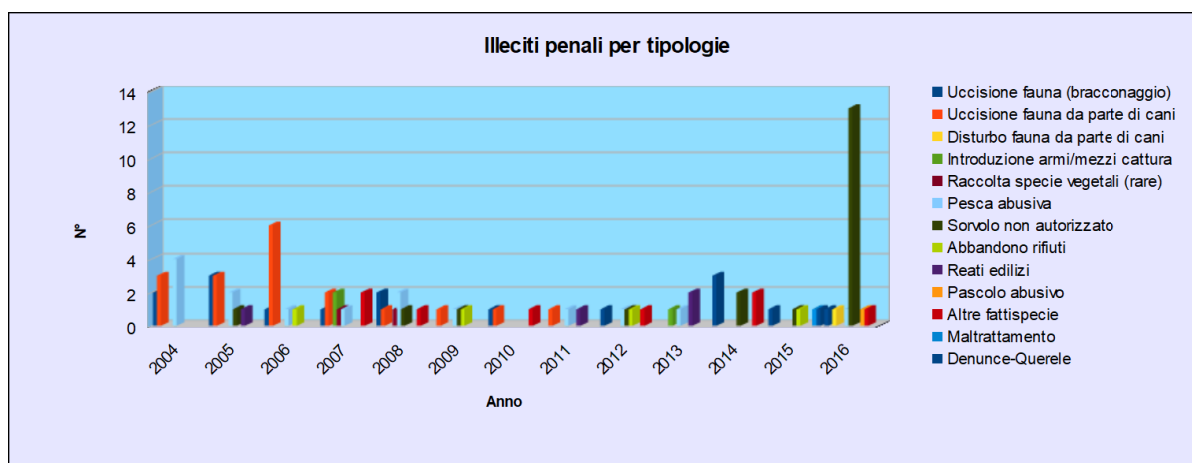
Dal 2004 ad oggi nessun reato specifico è in crescita e ciò è dovuto in buona parte al lavoro di controllo e prevenzione esercitato dal personale di vigilanza. La tendenza sembra non privilegiare nel tempo alcun reato specifico per cui l'innalzamento di una tipologia rispetto ad un'altra sembra attualmente del tutto occasionale.

	Uccisione fauna (bracco congeglio)	Uccisione fauna da parte di cani	Disturbo fauna da parte di cani	Inquinazione ambientale	Raccolta specie vegetali (fane)	Pesca abusiva	Sorvolo non autorizzato	Abbandono rifiuti	Reati edilizi	Pascolo abusivo	Altra fattispecie	Maltrattamento	Denunce-Querele	Tot
2004	2	3				4								9
2005	3	3				2	1							10
2006	1	6				1		1	1					9
2007	1	2		2	1	1					2			9
2008	2	1			1	2	1				1			8
2009		1				1	1	1						4
2010	1	1									1			3
2011		1				1			1					3
2012	1					1	1	1			1			5
2013				1		1			2					4
2014	3						2				2			7
2015	1						1	1				1	1	5
2016	1		1			1	13			1	1			18
Tot.	16	18	1	3	2	15	20	4	4	1	8	1	1	94
%	17,0	19,1	1,1	3,2	2,1	16,0	21,3	4,3	4,3	1,1	8,5	1,1	1,1	100,0

L'unico reato che merita di essere evidenziato è l'aumento dei sorvoli non autorizzati (13). Trattandosi di casistiche diverse (5 elicotteri di più aziende, 1 aereo, 4 alianti, 3 parapendii) non è possibile individuare un cambiamento sostanziale nel comportamento dei trasgressori, salvo cogliere il fatto che il volo aereo per fini commerciali e diportistici è in fase crescente e che le cime della Grivola e del Gran Paradiso per le loro caratteristiche di centralità rispetto alla valle d'Aosta e di elevazione sono di interesse certo per il volo a vela.

Per il quinto anno di fila non sono segnalate uccisioni di animali da parte di cani randagi o non correttamente custoditi dai proprietari, segno che l'introduzione di cani tenuta sotto controllo con un scrupoloso richiamo alla norma (vedasi anche il caso di denuncia penale per disturbo) produce effetti positivi sia sotto questo profilo, sia dal punto di vista sanitario, come del resto verrà evidenziato dall'alta percentuale di sanzioni amministrative imputabili a questa problematica.

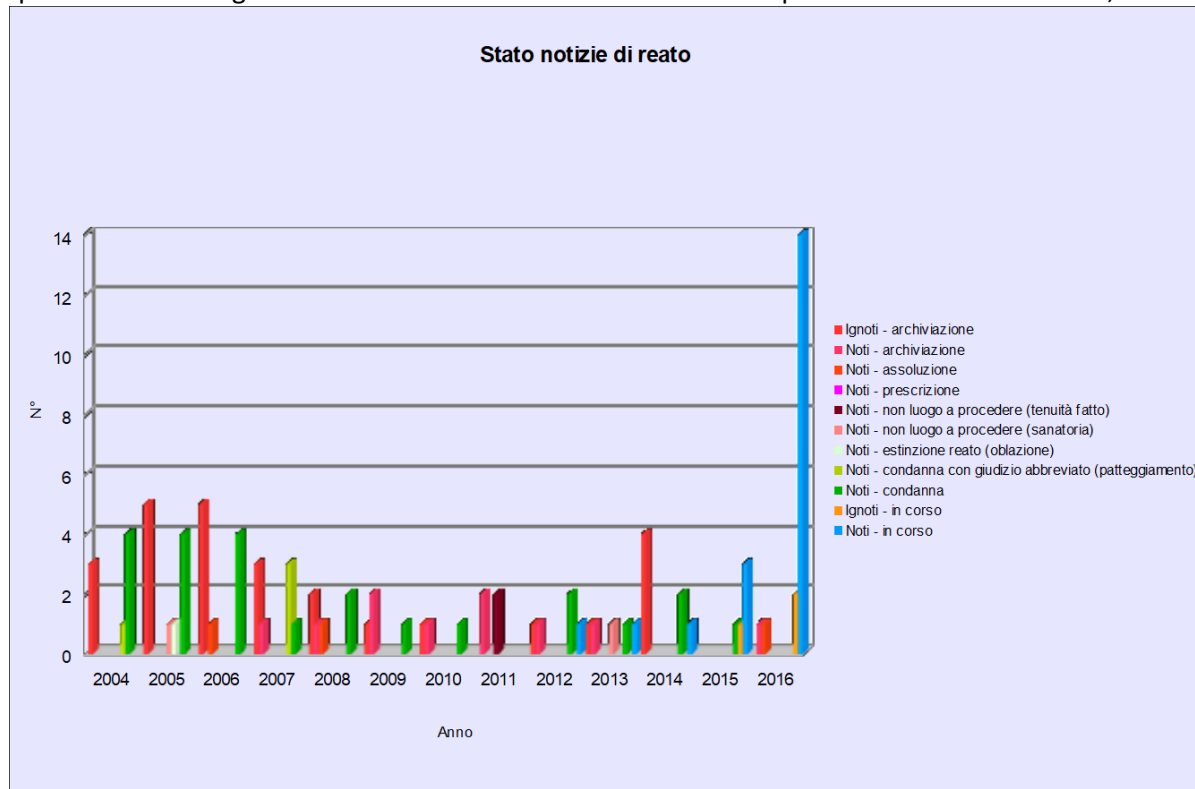
Da 8 anni non si segnalano neppure raccolte di specie vegetali rare. E' da segnalare invece una certa continuità nella pesca abusiva. E' da ricordare un caso di pascolo abusivo. Si tratta di problematica che sta divenendo rilevante per la tendenza di certo mondo agricolo di invadere le proprietà altrui con bestiame condotto in modo irrazionale con mandrie di manze asciutte o greggi ovine destinate alla produzione di carne. E' il caso di rilevare che nel Parco "la trasformazione dell'uso del pascolo induce un incremento degli impatti negativi della monticazione che, esercitata in modo estensivo, senza governo giornaliero dei capi, comporta una perdita di diversità vegetale delle aree a pascolo e, in taluni settori, l'alterazione permanente del cotico legato a densità momentanee esagerate, con incremento di steramenti e sentieramenti." (Bassano B., Viterbi R., 2014)



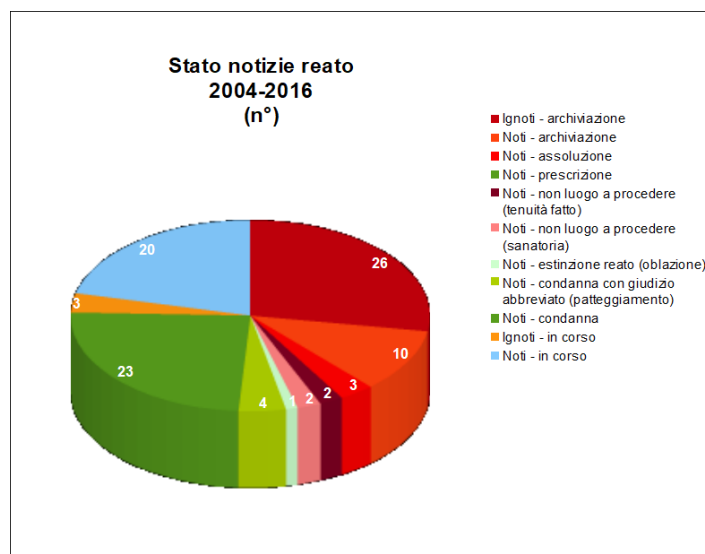
A livello di trend nel tredicennio 2004-2016 il reato commesso con maggiore frequenza è il sorvolo non autorizzato (21,3%), seguito dall'uccisione di fauna da parte di cani, imputabile – pur in assenza di casi negli ultimi 5 anni – ai numeri alti occorsi dal 2004 al 2008. Seguono le uccisioni di fauna (17%) e la pesca abusiva (16%), che presentano un andamento endemico seppur continuo. Casi di abbandono di rifiuti (4,3%) sono occasionali e casualmente si ripetono ogni tre anni. Anche i reati edilizi, generalmente di piccola entità, sono limitati nel tempo (4,3%). Le altre fattispecie presentano percentuali molto basse, tali da rappresentare l'occasionalità.

Il 38,3% delle 94 notizie di reato degli ultimi 13 anni è stato archiviato. Il 30,9% è in effetti a carico di ignoti e la segnalazione all'Autorità giudiziaria avviene per atto dovuto. Nella maggior parte dei casi in effetti il rinvenimento dei segni di reato (tracce di trascinarsi, rinvenimento di visceri di animali, spesso a giorni di distanza dal fatto...) rende oggettivamente complesso risalire agli autori di fatti, indipendentemente dalla qualità delle indagini. Va anche detto che negli ultimi anni diversi giudizi si sono conclusi con l'archiviazione - assoluzione degli imputati perché è mancata l'assistenza legale ai guarda parco. Il passaggio dal patrocinio di legali del Pubblico Foro a

quello obbligatorio dell'Avvocatura dello Stato sotto questo profilo è stato problematico. Poiché questa interviene generalmente solo in occasione di fatti di importante entità economica, i reati



ambientali propri di un'area protetta, in sé rilevanti per il danno qualitativo (specie rare o significative dal punto di vista conservazionistico) e per la necessità di una misura esemplare della pena, finiscono per decadere con la conseguenza del venir a meno della motivazione di chi è incaricato di vigilare e della deterrenza della certezza della pena. In questo senso la probabile applicazione ripetuta dell'art 131 bis del Codice penale che esclude la punibilità del reo per



particolare tenuità del fatto (del tutto relativa, in materia di tutela dell'ambiente) imporrebbe una modifica normativa per instaurare una robusta sanzione economica al posto della pena condonata, che ristabilirebbe la funzione deterrente.

Le assoluzioni piene sono poche (3,2%), così come i non luogo a procedere per sanatoria o tenuità dei fatti (rispettivamente 2,1% e 2,1%).

I noti che hanno ottenuto l'estinzione del reato con l'oblazione rappresentano il 1,1%.

Le condanne di noti costituiscono il 24,5%.

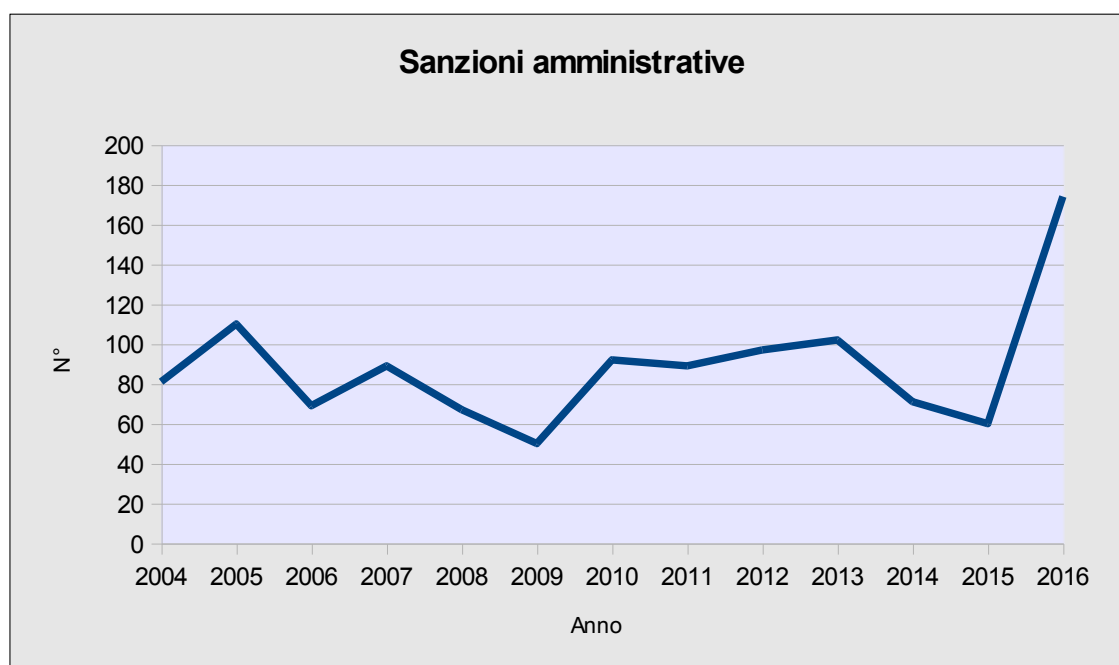
Sono molti i procedimenti ancora in

corso (3,2 a carico di ignoti, 21,3% a carico di noti).

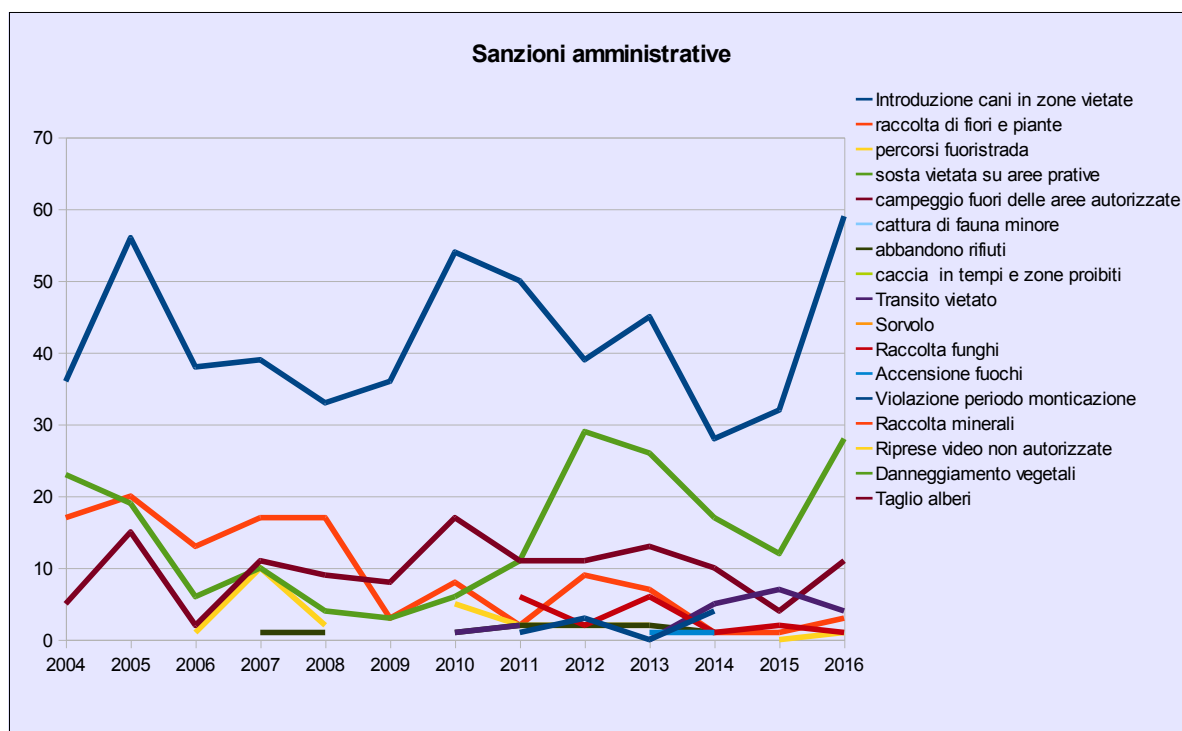
Sanzioni amministrative. Da un punto di vista tendenziale il 2016 vede il totale degli illeciti amministrativi praticamente triplicato rispetto all'anno precedente (da 60 a 175), dopo due anni (2014 e 2015) di riduzione e dopo quattro anni di aumento.

Si segnala nel 2016 la voce evidenziata come "Transito e sosta vietati", in quanto c'è stato un incremento esponenziale di tali sanzioni, elevate in particolare per violazione della relativa legge regionale di competenza della Regione Valle d'Aosta.

L'introduzione di cani in zone vietate è la sanzione che si conferma con il trend medio più rilevante. Non vi è la percezione da parte degli utenti proprietari di cani del disturbo arrecato alla fauna selvatica e sulle conseguenze, ancora più pericolose in termini sanitari, per la trasmissione di cimurro e altre zoonosi a lupo, mustelidi e volpi. Segue di molte lunghezze la sosta con auto sulle aree prative ed il campeggio abusivo.



Un esame più attento sulla tipologia di sanzione e sulla concentrazione delle violazioni consente conclusioni più rigorose.



Nel decennio 2007-2016 è l'introduzione di cani in zone vietate la sanzione che si conferma più fastidiosa (46,6%) ed è un trend che si aggira su numeri quasi mai inferiori a 30. Segue a molte lunghezze la sosta vietata in aree prative (16,4%), che è segno di un legame ancora molto forte tra auto, pigrizia, scarso rispetto per l'ambiente naturale e la produzione agricola, carenza di aree a

Tipologia illeciti amministrativi													
Tipologia	2011	%	2012	%	2013	%	2014	%	2015	%	2016	%	% ultimo decennio
Abbandono rifiuti	2	2,2	2	2,1	2	2,0	1	1,4	0	0,0	1	0,6	1,2
Campeggio abusivo	11	12,4	11	11,3	13	12,7	10	13,7	4	6,7	11	6,3	11,8
Introduzione cani	50	56,2	39	40,2	45	44,1	28	38,4	32	53,3	59	33,9	46,6
Percorso fuoristrada	2	2,2	2	2,1	2	2,0	0	0,0	0	0,0	1	0,6	2,7
Raccolta vegetali	2	2,2	9	9,3	7	6,9	1	1,4	1	1,7	3	1,7	7,6
Sosta vietata	11	12,4	29	29,9	26	25,5	17	23,3	12	20,0	28	16,1	16,4
Transito vietato	2	2,2	0	0,0	0	0,0	5	6,8	7	11,7	4	2,3	2,1
Transito e sosta vietati (L.R.)	0	0,0	0	0,0	0	0,0	0	0,0	0	0,0	61	35,1	6,8
Raccolta funghi	6	6,7	2	2,1	6	5,9	1	1,4	2	4,0	1	0,6	2,0
Accensione fuochi	1	1,1	0	0,0	1	1,0	1	1,4	0	0,0	1	0,6	0,4
Raccolta fauna minore	1	1,1	0	0,0	0	0,0	0	0,0	0	0,0	0	0,0	0,2
Sorvolo non autorizzato	0	0,0	0	0,0	0	0,0	0	0,0	0	0,0	1	0,6	0,2
Violaz. periodo monticazione	1	1,1	3	3,1	0	0,0	4	5,5	0	0,0	0	0,0	0,9

Raccolta minerali	0	0,0	0	0,0	0	0,0	1	1,4	0	0,0	0	0,0	0,1
Riprese video non autorizzate	0	0,0	0	0,0	0	0,0	1	1,4	0	0,0	0	0,0	0,1
Violazione norme caccia	0	0,0	0	0,0	0	0,0	1	1,4	0	0,0	3	1,7	0,4
Taglio alberi	0	0,0	1	1,0	1	1,0	2	2,7	0	0,0	0	0,0	0,1
Danneggiamento vegetali	0	0,0	0	0,0	0	0,0	0	0,0	1	1,7	0	0,0	0,1
Altre	0	0,0	0	0,0	0	0,0	0	0,0	1	1,7	0	0,0	0,0
Totale	89	100	97	100	102	100	73	100	60	101	174	100	100

parcheggio, organizzazione carente delle manifestazioni, mancata percezione del valore dell'ambiente naturale in assoluto ed in particolare in un parco nazionale. Anche il campeggio fuori dalle aree attrezzate (11,8%) è spesso praticato in spregio alle norme igieniche, al disturbo arrecato all'ambiente, alle possibilità ricettive in altre strutture. La raccolta di fiori e piante (7,6%) è praticata spesso da persone che non percepiscono il valore della vegetazione, della biodiversità e che sono totalmente digiune di qualsiasi conoscenza botanica. Con il 6,8% si colloca infine la fattispecie del transito e sosta vietato dalla legge regionale valdostana, che risulta la violazione maggiormente sanzionata nel 2016. Si tratta peraltro di un fatto occorso in una sola giornata ad opera di un solo agente di vigilanza, che è difficile inquadrare in un trend pluriennale e che rientra probabilmente nella eccezionalità di un evento occasionale.

6.2 Nulla osta.

Grazie alla presenza di un proprio corpo di sorveglianza nel Parco è possibile una integrazione diretta tra attività di istruzione delle pratiche autorizzative ed il controllo della loro esecuzione.

In fase di esame della diverse pratiche (nulla osta, autorizzazioni in deroga ai divieti di cui all'art.11 della L.394/91) le diverse specificità indicate nelle domande possono infatti essere verificate preventivamente dai servizi competenti con il supporto della sorveglianza, soprattutto per i nulla osta nel corso delle Commissioni urbanistiche, e successivamente controllate sul territorio nelle fasi dei lavori con specifico riferimento alle prescrizioni impartite ai richiedenti.

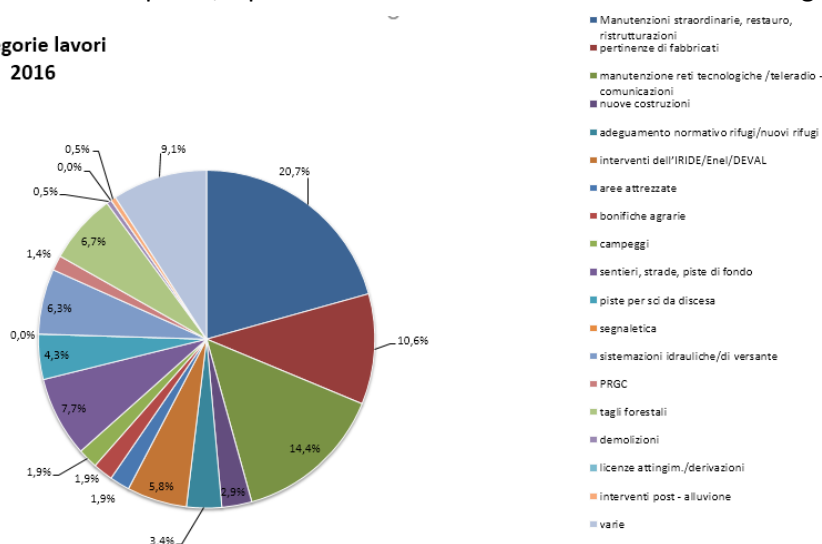


Fig.6-1 -Sopralluogo per l'accertamento sul terreno della situazione relativa ad una richiesta di nulla osta.
Foto M. Ottino

L'attività comprende oltre all'istruttoria delle richieste per la realizzazione di lavori nel parco, i sopralluoghi di verifica pre e post lavori, la partecipazione alle conferenze dei servizi e alle fasi di valutazione nei procedimenti di Valutazione Ambientale Strategica (VAS). L'istruttoria è condotta con il supporto dei diversi servizi dell'Ente, a seconda della specificità dell'intervento proposto, e l'autorizzazione ai lavori è rilasciata previo parere della Commissione tecnico-urbanistica del Parco. L'attività comporta la collaborazione con il Servizio di Sorveglianza per fornire supporto tecnico nell'attività di controllo.

Nel 2016 sono state istruite n. 208 pratiche di nulla osta. Si segnala, per le caratteristiche di eccezionalità: l'istruttoria delle Varianti dei PRGC di Cogne e Valsavarenche per l'adeguamento al Piano territoriale paesistico della Regione autonoma Valle d'Aosta, che ha comportato la verifica con il Piano del parco; il parere sul Piano territoriale Forestale della Regione Piemonte.

**Categorie lavori
2016**



Sulle 208 pratiche istruite, quelle per la quali è stato rilasciato il nulla osta sono state 148. Il tempo medio di evasione delle richieste è stato di 25 giorni. E' stato rilasciato un parere negativo (parziale). Per l'istruzione delle pratiche sono stati necessari n. 17 sopralluoghi. Le 208 pratiche sono suddivise per valle secondo lo schema seguente:

Valle di Cogne	Valle di Rhemes	Valle Orco	Valle Soana	Valsavarenche	varie
35	10	44	42	57	20

Come si vede dal grafico a torta "Categorie lavori 2016", il 45% delle richieste ha riguardato interventi di manutenzione straordinaria, restauro e risanamento conservativo, pertinenze dei fabbricati e manutenzione delle loro reti tecnologiche. Tali interventi sono in massima parte localizzati nelle zone urbanizzate dell'area protetta, corrispondenti allo 0,2% della superficie del parco. L'attenzione alle modalità di recupero, da praticare in modo consapevole per conservare il paesaggio storico tradizionale, rientra nell'obiettivo del Parco di migliorare la qualità ambientale nei contesti urbanizzati e valorizzare le tecniche di lavorazione artigianali.



Fig. 6-2 -Borgata Sassa, comune di Noasca. Foto P. Vaschetto

In questo spirito, è stato presentato nel maggio 2016 in collaborazione con il Gal Valli del Canavese, il "Manuale per il recupero e la valorizzazione dei patrimoni ambientali rurali", un catalogo di buone

pratiche per la valorizzazione del patrimonio rurale redatto dal Servizio tecnico-pianificazione dell'Ente in collaborazione con professionisti esterni.

E' reperibile sul sito del Parco all'indirizzo: <http://www.pnpg.it/notizie/tutela-e-valorizzazione-la-collaborazione-fra-il-parco-e-il-gal-valli-del-canavese>

Per quanto riguarda la problematica della gestione dei cantieri, è stata affrontata con ARPA la gestione delle specie invasive in particolare per gli interventi edili che comportano movimenti terra.

Prosegue con ARPA la collaborazione per la valutazione degli aspetti morfologici ed ambientali dei corsi d'acqua compresi all'interno del settore piemontese del Parco Nazionale Gran Paradiso, sulla base della convenzione stipulata nel 2013.

6.3 Protezione dagli incendi boschivi

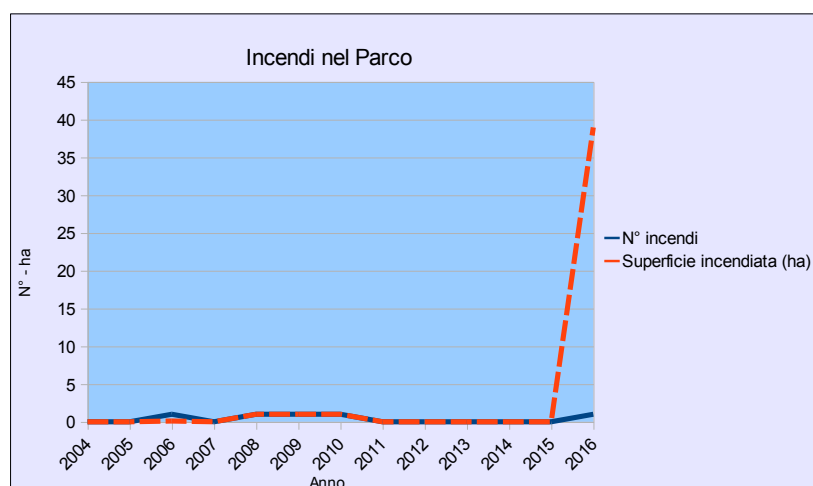
Nel 2016, in controtendenza con l'andamento di oltre un decennio, si è verificato tra il 6 il 14 settembre un incendio di circa 39 ettari su superficie non boscata (incolto) di prateria compresa tra i 1.700 e i 2000 metri di altitudine in comune di Valprato Soana, loc. Monte Civetto, in un'area in precedenza mai percorsa dal fuoco, priva di viabilità, in presenza di vegetazione erbacea secca. Per lo spegnimento sono stati



utilizzati elicotteri e Canadair con impiego di ritardante.

Fig. 6-3 -Incendio in loc. Monte Civetto, settembre 2016. Foto P.Vaschetto

L'incendio si è sviluppato in un'area acclive, difficilmente accessibile a piedi, soggetta a caduta di pietre, mobilizzate dal fuoco e dall'abbruciamento del materiale vegetale che le bloccava. Questi fattori, unitamente a condizioni meteo, caratterizzate da brezze insorgenti nel tardo pomeriggio,



che causavano la ripresa del fuoco contenuto dai mezzi aerei nelle ore diurne, ha fatto sì che un incendio di modeste dimensioni sia durato per una settimana intera con conseguente impegno notevole di mezzi.

L'area combusta è stata rilevata sotto il profilo delle preesistenze ambientali e cartografata in modo da poterla monitorare nei

prossimi anni e di verificare l'evoluzione della vegetazione anche in ordine agli effetti selettivi che potrebbero avere i ritardanti impiegati.

6.4 Interventi di soccorso.

Sono da segnalare due interventi degli agenti della Valle di Cogne. Il primo evento si è verificato il 14 agosto quando ha ceduto un lago glaciale naturale nell'alta Valnontey; lo sversamento ha provocato un forte rischio di una pericolosa ed improvvisa esondazione del torrente; gli agenti hanno quindi proceduto all'urgente allontanamento delle persone che si trovavano sulle sponde, in sinergia con la Protezione Civile.

Il secondo intervento si è reso necessario il 9 dicembre quando una donna di nazionalità spagnola, visibilmente dolorante per una caduta sul ghiaccio ed in procinto di avere uno svenimento, è stata soccorsa a Praz Suppià, trasportata a valle e quindi caricata sull'eliambulanza, intervenuta dopo la segnalazione al 118.

Anno	N° incendi	Superficie incendiata (ha)	Superficie Parco incendiata (%)
2004	0	0	0,00000
2005	0	0	0,00000
2006	1	0,1	0,00014
2007	0	0	0,00000
2008	1	1	0,00141
2009	1	1	0,00141
2010	1	1	0,00141
2011	0	0	0,00000
2012	0	0	0,00000
2013	0	0	0,00000
2014	0	0	0,00000
2015	0	0	0,00000
2016	1	38,96	0,05484
Tot	4	42,06	0,05920

7. Interventi sulla rete dei Centri per i visitatori e per l'educazione ambientale

7.1 Centro botanico “L'uomo e i coltivi”

L'intervento complessivo consiste:

- nella realizzazione di un nuovo edificio, sede del centro botanico;
- nella sistemazione di aree esterne con la realizzazione di percorsi didattici e nella piantumazione di adeguate specie vegetali.
- nell'allestimento del percorso di visita dedicato al rapporto fra l'uomo e l'agricoltura che, partendo dall'interno dell'edificio, accompagnerà i visitatori nell'area esterna;

L'edificio sede del centro, risultato di un concorso nazionale di progettazione, è in fase di completamento. Ospiterà al suo interno le attività connesse con la gestione dei visitatori: accoglienza e biglietteria, aula didattica, caffetteria, vendita e consultazione di pubblicazioni.

Le volumetrie del fabbricato e i materiali impiegati sono stati particolarmente studiati al fine di adattarsi alla morfologia del terreno e integrarsi nel contesto ambientale. I progettisti hanno individuato per l'edificio una forma organica. Una grande pigna di abete posata sul terreno che il visitatore scopre a poco, a poco, avvicinandosi. Gli elementi in legno che formano la sua copertura hanno sembianze di grandi brattee (scaglie legnose della pigna) tipiche della pigna caduta al suolo che si sta aprendo.

In generale il progetto dell'edificio ha privilegiato soprattutto l'uso di materiali a certificato basso impatto ambientale e sociale sul pianeta, di ragionevole reperimento sul mercato e di provata efficienza, con un'origine che garantisca l'etica della filiera produttiva e con una riciclabilità alla fine del ciclo di vita.



Fig.7-1 - Il centro L'uomo ed i coltivi. (Dis. Gruppo progettazione)

Le finalità del nuovo centro botanico sono:

- Contribuire allo sviluppo sostenibile: ovvero realizzare una struttura capace, da sola o in collegamento con altre iniziative del Parco e locali, di favorire le forme di turismo sostenibile e di favorire la nascita di attività legate alle tradizioni locali.
- Realizzare e gestire a minimo impatto: il progetto è improntato all'applicazione di tecnologie, lavorazioni e procedure a basso consumo a regime, nel perseguimento generale della limitazione degli impatti sull'ambiente.
- Educare, comunicare, informare: ovvero, creare un centro di educazione rivolto a diversi target: scolaresche, famiglie, comunità locale, capace però di interessare esperti e specialisti.

Di conseguenza gli obiettivi specifici sono, quindi:

- realizzare un Centro che affrontando il rapporto Uomo/Ambiente, ripercorra la storia dell'agricoltura e delle coltivazioni tradizionali;
- esaltare il rapporto fra il paesaggio naturale e quello antropizzato, nel contesto della cultura alpina e degli usi e costumi della Valle Soana;
- realizzare un nuovo edificio nel contesto di un'area protetta concepito per adattarsi alla morfologia del terreno e integrarsi al contesto ambientale;
- mostrare un edificio che è stato oggetto di particolare attenzione in fase progettuale dal punto di vista energetico, in modo da innescare o sviluppo e la diffusione di un nuovo approccio nella realizzazione di interventi edilizi sostenibili;
- diventare un polo di educazione e didattica ambientale capace di attrarre turismo scolastico e di formazione;
- attivare rapporti di collaborazione con l'Università, sia in termini di sviluppo scientifico, che di didattica e formazione degli studenti;
- favorire la crescita di microattività economiche basate sulle produzioni e le tradizioni locali, innescando il turismo di qualità.



Fig. 7-2 - L'edificio del Centro, in fase di conclusione dei lavori. Foto B. Rosai

Il percorso di visita inizia in prossimità della reception, con una serie di elementi di arredo e di allestimento che accolgono il visitatore e lo informano su una serie di concetti utili per la comprensione di quanto lo circonda.

La disponibilità di una lunga parete che percorre il Centro in tutta la sua lunghezza rende disponibile una superficie approssimativamente 25 metri lineari, che alterna pannelli a vista con pannelli a scomparsa, che fuoriescono dalla parete come ante scorrevoli, oppure come nicchie e ripiani.



Fig. 7-3 - Un particolare del tetto ad embrici di scandole del fabbricato.

Il percorso di visita prosegue all'esterno e il visitatore sarà guidato da pannelli illustrativi stampati a laser su un supporto rivestito in lamiera di acciaio corten.

I pannelli saranno in corrispondenza delle piazzole lungo il sentiero di visita, in prossimità delle aree nelle quali osservare le diverse specie vegetali.

7.1.1 Realizzazione edificio

Nel 2016 la ripresa lavori per la realizzazione del centro visitatori “L'uomo e i coltivi” a Campiglia Soana è avvenuta in data 26 aprile e la ditta aggiudicataria ha comunicato l'ultimazione dei lavori il 12 maggio, in tempo utile contrattuale.

Il titolare della ditta aggiudicataria in data 5 agosto ha restituito il conto finale dei lavori firmandolo senza riserve.

In seguito ai sopralluoghi e agli accertamenti effettuati sui documenti amministrativi, il professionista incaricato ha emesso il certificato di collaudo tecnico amministrativo in data 12 dicembre, accertando la regolarità dei lavori eseguiti per totali € 786.012,29.

I lavori eseguiti nel corso del 2016 hanno riguardato, perlopiù, il completamento degli impianti e la verifica del loro corretto funzionamento, alcune forniture e finiture:

- verifica e miglioramento di un particolare del sistema di copertura;
- ultimi lavori di falegnameria interni ed esterni,
- verifica della posa della resina a pavimento nel salone d'ingresso,
- verifica dell'impianto idroelettrico con il completamento del lavoro di presa,
- completamento dell'impianto elettrico con posa degli apparecchi illuminanti interni previsti nel salone d'ingresso,
- ultime sistemazioni del terreno nelle immediate vicinanze dell'edificio;
- ultimazione dell'impianto del solare termico e verifica del locale di stoccaggio del pellet e del sistema per alimentare la caldaia.



Fig.7-4 -L'interno della zona centrale del fabbricato. Foto B. Rosai



Fig.7-5 - La parte di fabbricato che aggetta sulle serre esterne. Foto B. Rosai

Contemporaneamente, in vista della richiesta di agibilità al Comune di Valprato Soana sono stati affidati i seguenti incarichi esterni: accatastamento dell'edificio, collaudo ed inserimento al catasto impianti della Regione Piemonte della caldaia a pellet, redazione dell'Attestato prestazione energetica – APE.

Ai fini della futura manutenzione della copertura dell'edificio è stata affidata la fornitura in opera delle linee di vita.

Nel corso dell'anno sono stati effettuati diversi sopralluoghi e riunioni di coordinamento e il Rup e la DL hanno

dovuto porre un'attenzione particolare per risolvere aspetti connessi con i rapporti ormai pregiudicati fra ditta appaltatrice, subappaltatori e fornitori.

La situazione, chiara già negli scorsi anni, non ha fatto che peggiorare e ha influito negativamente anche nel corso del 2016 sulle tempistiche di chiusura del cantiere.

In data 3 maggio, in occasione dell'annuale verifica della certificazione ambientale, è stato effettuato un sopralluogo nel cantiere ormai in ultimazione, in cui è stato illustrato ampiamente l'intervento, rispondendo alle domande poste dai certificatori.



Fig.7-6 - Programmazione dei lavori esterni tra servizio tecnico e botanico. Foto Archivio PNGP

In data 11 agosto è stato approvato il 2° sal per euro 30.258,24,30 oltre iva.

I lavori sono stati ultimati in data 07.09.2016, in tempo utile contrattuale, e in data 29 settembre è stato approvato il certificato di regolare esecuzione che accerta la regolarità dei lavori eseguiti per un importo finale di euro 114.731,39 e dispone il pagamento della rata a saldo.

I lavori eseguiti nel 2016 hanno riguardato:

- ultimazione dei lavori di movimento terra e spietramento superficiale,
- verifica e ultimazione del tracciamento dei sentieri e delle aree di sosta,
- realizzazione della pavimentazione dei sentieri e delle aree di sosta e delle canalette di raccolta dell'acqua meteorica;
- realizzazione di alcuni terrazzamenti con ripresa di porzioni di muri di pietra;
- verifica della vasca di captazione e dell'impianto di irrigazione;
- predisposizione delle fondazioni per la futura posa degli elementi di allestimento esterni;
- realizzazione della recinzione dell'area coltivabile;
- pavimentazioni dei camminamenti in pietra esterne all'edificio.




Fig.7-7 - Realizzazione dei terrazzamenti per le culture. Foto B. Rosai



Fig.7-8 - Uno scorcio sulla rete di sentieri di accesso. Foto B. Rosai



Fig. 7-9 – Render del percorso espositivo. III. Gruppo progettaz.

A metà settembre è stata inviata la comunicazione di ultimazione lavori alla Compagnia di San Paolo corredata da una relazione di accompagnamento, appositamente redatta, e dalla rendicontazione dell'intervento paesaggistico.

L'invio di tali documenti, nei tempi previsti dal bando, ha valso il contributo di 50.000 euro da loro assegnato per l'intervento paesistico.

7.1.3 Allestimento e arredamento

Nel corso dell'aggiornamento del progetto esecutivo approvato nel 2012, diversamente da quanto ipotizzato inizialmente, si è scelto di procedere con un unico appalto complessivo di fornitura e posa degli elementi di arredo e allestimento per un importo complessivo di euro 71.028,63 oltre iva.

A seguito della Determinazione a contrarre del 06.10.2016, è stato pubblicato un avviso pubblico finalizzato al ricevimento di manifestazioni d'interesse per la fornitura e posa in opera degli elementi di arredamento e allestimento.

Dopo attenta valutazione delle 9 manifestazioni pervenute, sono stati individuati 5 operatori economici a cui inviare l'invito alla procedura negoziata.




Fig. 7-10 – Uno dei pannelli espositivi del Centro. Foto B. Rosai

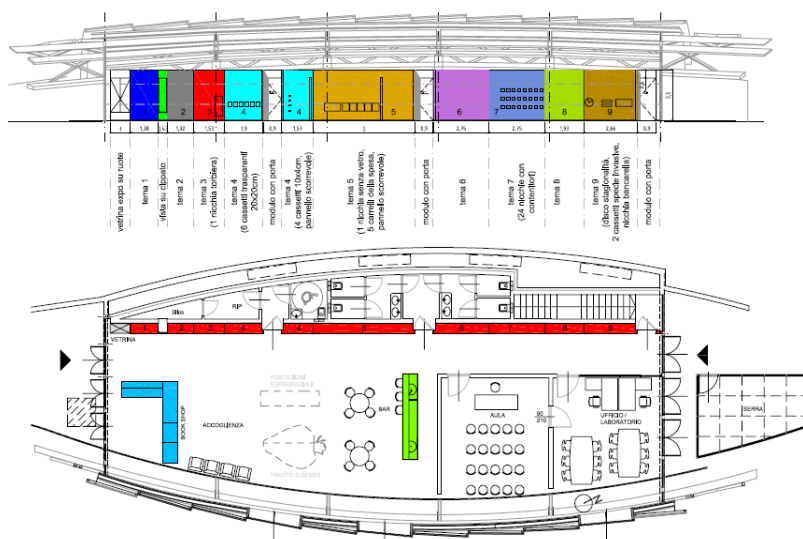


Fig. 7-11 – Progetto del Centro "L'uomo ed i coltivi". III. Gruppo progettazione

La gara, svolta sul portale Mepa, si è conclusa con l'approvazione dell'aggiudicazione definitiva nei primi giorni del 2017.

L'importo della fornitura in opera, superiore ai 40.000 euro, ha comportato, per la verifica dei requisiti, l'utilizzo della procedura AVCPass.

7.2 Nuovo edificio a servizio del giardino botanico alpino Paradisia

Nell'ambito del Progetto Interreg ALCOTRA 2014-2020 V_A Francia-Italia Asse 3 _ Obiettivo 3.1 denominato "Jardin'Alp", il cui coordinamento amministrativo dei partner italiani è a cura della Regione Autonoma Valle d'Aosta e quello tecnico è a cura del PNGP, nella persona della Responsabile del Servizio botanico, dott.ssa Laura Poggio è stato richiesto un finanziamento per realizzare una nuova struttura a servizio del giardino Paradisia.

Il nuovo edificio, posto all'inizio dell'itinerario di visita del giardino alpino, fungerà da accoglienza e dovrà ospitare la reception/biglietteria, i servizi igienici per i visitatori e uno spazio coperto per la partenza dei gruppi accompagnati.

Gli obiettivi generali, nell'ambito degli scopi istituzionali dell'ente e nel rispetto delle normative vigenti, sono:



Fig. 7-12 - Attuali locali di biglietteria di Paradisia. Foto B. Rosai

- **migliorare la qualità del servizio offerto** al pubblico in uno dei luoghi deputati allo svolgimento dell'attività didattica e divulgativa dell'ente parco;
- **ottemperare alle normative vigenti**, realizzando servizi igienici accessibili a tutti i visitatori;
- **realizzare e gestire a minimo impatto**, con l'applicazione di tecnologie, lavorazioni e procedure a basso consumo nella fase di realizzazione e di successiva gestione;
- **individuare una tipologia**

architettonica coerente, che tenga conto dell'alto valore ambientale del contesto in cui il giardino botanico alpino è inserito e adempia (trattandosi di uno spazio dedicato all'accoglienza) al ruolo strategico di comunicare l'immagine del Parco ai visitatori

Nel 2016 sono state effettuate verifiche relative ai parametri urbanistici previsti per la sottozona di Paradisia funzionali ad una Osservazione al nuovo Piano Regolatore di Cogne, che è stata poi formulata e inviata.

Successivamente si è provveduto, previa attenta verifica di quanto previsto dal nuovo D.Lgs 50/2016 in materia di contratti pubblici, alla redazione interna del Documento preliminare alla progettazione che è stato approvato con deliberazione d'urgenza del Presidente n° 04 del 11.08.2016.

Il DPP, elencati gli obiettivi generali dell'intervento, i bisogni da soddisfare e i requisiti tecnici da rispettare, gli impatti sulle componenti ambientali, le fasi e la tempistica di svolgimento, indica come limite economico dell'importo lavori l'importo di € 145.000 per un QE totale di € 255.000.

Negli ultimi mesi dell'anno l'azione è stata sospesa in attesa della conferma dell'entità del finanziamento e del cronoprogramma da rispettare.

La conferma di questo finanziamento, comporterà un cronoprogramma rigido per la realizzazione degli interventi e per la loro rendicontazione, che dovranno essere completati necessariamente entro i 36 mesi successivi.

7.3 Manutenzione dei Centri per i visitatori e per l'educazione ambientale

I centri visitatori richiedono continui interventi sugli allestimenti interni in quanto l'obsolescenza determina ripetuti malfunzionamenti, soprattutto per quanto riguarda i sistemi elettronici e quelli multimediali. Nel corso dell'anno sono stati effettuati alcuni interventi manutentivi degli allestimenti e anche degli interventi migliorativi. Nel dettaglio:

- Ceresole Reale - museo: completamento interventi sugli exhibit malfunzionanti (installazione nuovo dispositivo macchina fotografica, riparazione monitor cacce reali, sostituzione monitor touch specie estinte, modifica ruota del tempo con sostituzione interruttori meccanici con nuovi sensori di prossimità);
- Ceresole Reale – salone: collegato direttamente il videoproiettore al pc e non solo al DVD, manutenzione videoproiettore (completamento 2017 con cambio lampada), sostituzione cassa audio non funzionante;
- Noasca – magazzino garage: tolto tutto il materiale PNGP in quanto magazzino non sicuro;
- Noasca – centro visitatori: sistemato magazzino del centro (riordino, eliminato materiale non più in uso) per far fronte alle consegne di gadget;
- Locana: n. 2 interventi di manutenzione straordinaria al teatrino meccanico;
- Ronco: su richiesta dell'amministrazione comunale, posizionato Stambecco e Lupo tassidermizzati e montato mensole per altri piccoli animali (completamento 2017). Riordino magazzino con montaggio scaffale per stoccaggio materiale promozionale e altro materiale in uso nel centro. Spostamento postazione PC (completamento 2017);
- Ribordone: verificato funzionalità dispositivi multimediali e progettato sistemazione di parte di essi con sostituzione e miglioramento della fruibilità (lavori nel 2017);
- Pont Canavese: sistemato materiale promozionale e altro materiale spostato dalla sede di Torino (Via della Rocca).



Fig.7-13 - Un particolare degli allestimenti del centro "Homo et ibex" di Ceresole Reale. Foto B. Rosai

Sostituito pc a Locana e Ceresole (acquistato pc portatili).

Tutti i Centri Visitatori sono stati dotati di adeguate stampanti.

A giugno effettuato inventario beni e sopralluoghi per consegna centri a nuovo gestore servizi turistici.

Ad ogni intervento vengono verificate pulizia, ordine e rispetto delle indicazioni contenute nel "Piccolo manuale per la corretta gestione dei Centri Visitatori". Per tale scopo è stata effettuata la giornata formativa con gli operatori direttamente nei 5 Centri.

7.4 Area attrezzata-didattica di Ghiglieri

Con il Progetto LIFE Bioaquae è stato realizzato un incubatoio ittico nel piano terreno del fabbricato del Parco in frazione Ghiglieri di Locana, con l'illustrazione delle varie componenti dell'intervento.

La divulgazione dei contenuti e del significato dell'incubatoio nell'ambito del progetto LIFE è avvenuta anche con numerose visite di gruppi e scolaresche. Congiuntamente al Servizio Scientifico del Parco, tenuto conto della disponibilità dell'area esterna, si è prospettata l'ipotesi di realizzare un'area attrezzata per i gruppi in visita, offrendo spunti per la didattica e la divulgazione dei significati del Progetto LIFE.

L'area attrezzata/didattica sarà inoltre significativa a livello locale, nel Vallone di Piantonetto, con opportunità supplementari di visita e scoperta di una valle laterale di alto valore ambientale e culturale.

Il progetto è quindi localizzato nell'area esterna della proprietà dell'Ente Parco, di circa 2.500 metri quadrati.



Fig. 7-14 -L'area oggetto di intervento dell'area attrezzata-didattica di Ghiglieri. Foto E. Tompetrini

La sistemazione permetterà quindi di rendere più completa e gradevole la visita all'incubatoio e il percorso sul sentiero didattico previsto nel progetto Bioaquae.

La presenza di acqua potabile, servizi igienici e arredi esterni consentirà alle scolaresche o ai gruppi di sostare e consumare un pasto in un ambiente gradevole e di poter fruire di laboratori all'aperto di educazione ambientale.

L'intervento ha i seguenti obiettivi:

- trasformare una struttura degradata e sottoutilizzata in un centro di educazione ambientale, dando visibilità alle attività dell'Ente, con la predisposizione di semplici strutture per eventi;
- promuovere tecnologie ad alta sostenibilità e a basso costo a scopo dimostrativo, sia dal punto di vista energetico che da quello estetico;
- coinvolgere nella stesura e nella realizzazione del progetto, ma soprattutto nella futura gestione della struttura, la popolazione e l'amministrazione locale, avviando un percorso di partecipazione.

Il Documento preliminare all'avvio della progettazione è stato approvato con deliberazione del Presidente in data 1/9/2016, mentre il progetto esecutivo con determinazione n. 329 del 6/10/2016, con un costo complessivo di euro 17.000, di cui 10.000 a carico LIFE. Oltre alla fase progettuale, negli ultimi mesi del 2016 si è provveduto all'acquisto di legname per la realizzazione di tavoli e panche. L'intervento sarà ultimato nell'estate 2017.

Sono stati anche effettuati interventi di manutenzione nell'area e nel fabbricato. In particolare il rifacimento della recinzione lungo strada, la messa in sicurezza della copertura e interventi sulla rete idrica e di scarico dell'incubatoio ittico

7.5 Centro per la conservazione dei corsi d'acqua

Ai sensi dell'Accordo di programma con il Comune di Valsavarenche per la realizzazione e gestione di un vallo paramassi a difesa del Centro per la conservazione dei corsi d'acqua, siglato in data 6/2/2015, l'Amministrazione comunale ha proseguito l'iter di appalto delle opere e di affidamento dell'incarico per la Direzione Lavori.

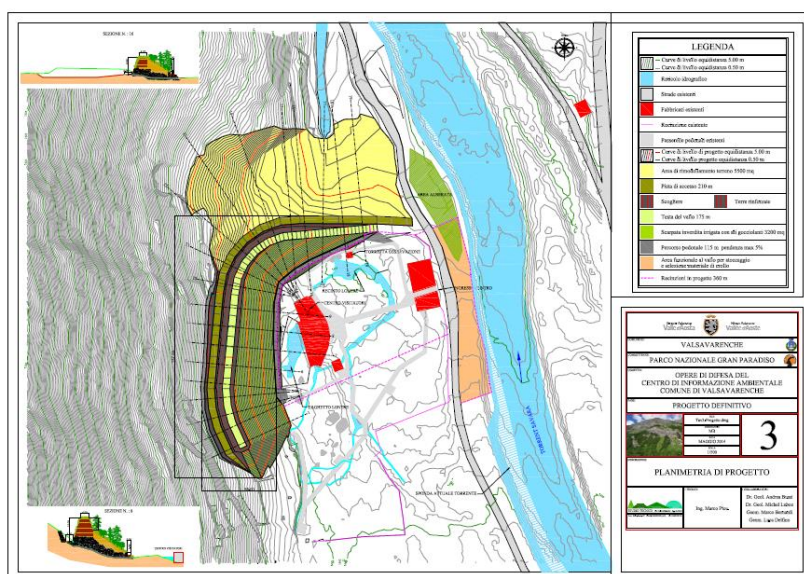


Fig. 7-15 - Tavola di progetto del vallo per il centro per la conservazione dei corsi d'acqua. III. M. Fiou

Con nota n. 1892 del 14 giugno 2016, in riscontro a richieste di aggiornamento in data 8 marzo e 24 maggio, il Comune specificava che l'appalto dei lavori era giunto all'aggiudicazione definitiva il 28 aprile. Mentre per la Direzione Lavori, a seguito di un ricorso in fase di gara, il Segretario comunale valutava di sospendere la procedura in attesa della sentenza del TAR.

La sentenza, emessa il 10 ottobre, rigettava il ricorso.

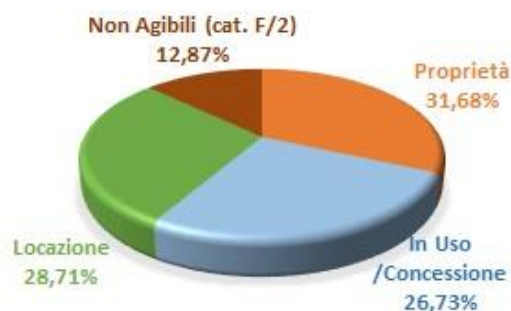
A seguito di richiesta sullo stato degli affidamenti del 27 ottobre, la stazione appaltante rispondeva il 15 dicembre che il contratto per i lavori era in fase di perfezionamento. Per la Direzione Lavori, con determinazione del Segretario comunale del 18 ottobre, si era provveduto ad aggiudicare definitivamente il servizio, assicurando che compatibilmente con le condizioni atmosferiche si sarebbe proceduto alla consegna dei lavori.

L'avvio effettivo delle opere è quindi previsto per la tarda primavera del 2017.

8. Patrimonio immobiliare

Il patrimonio immobiliare utilizzato dall'Ente rappresenta senza dubbio un caso unico nel panorama dei parchi nazionali: è molto vario come tipologia e consistente come numero. La motivazione va cercata nella storia del parco, nella specificità del servizio di sorveglianza e nelle particolarità del territorio da proteggere.

La vetustà di alcune strutture e, soprattutto, la loro posizione in alta quota, influiscono sulla resa degli impianti e obbligano ad una manutenzione attenta, a cui il parco è tenuto anche per i fabbricati in uso e locazione.



	Proprietà	In Uso / Concessione	Locazione	Non Agibili (cat. F/2)	TOTALE PER VALLE
Valle di Cogne	7	7	2	1	17
Valsavarenche	6	5	10	1	22
Valle di Rhemes	5	3	0	1	9
Valle Orco	7	9	5	9	30
Valle Soana	5	3	9	1	18
Sede Torino	0	0	1	0	1
Sede Aosta	2	0	2	0	4
TOTALE PER TITOLO DI UTILIZZO	32	27	29	13	101
PERCENTUALE PER TITOLO DI UTILIZZO	31,68%	26,73%	28,71%	12,87%	

8.1 Manutenzione patrimonio

La localizzazione in un'area vasta, ad alte quote e in gran parte non raggiungibile con automezzi, condiziona la logistica, le modalità degli interventi e la stessa reperibilità di ditte disponibili.

L'evoluzione legislativa ha imposto sempre più adempimenti, scadenze e verifiche periodiche (sistemi di allarme, estintori, impianti termici, impianti di terra, fosse Imhoff, analisi acque per uso umano, analisi reflui, captazioni e sistemi potabilizzazione acqua),

Dal 2000, anche grazie ai finanziamenti del Ministero dell'Ambiente, l'Ente ha iniziato a perseguire l'obiettivo di mantenere in efficienza il patrimonio immobiliare, facendo ricorso, dove possibile, alla gestione sostenibile e alle fonti di energia rinnovabile.

Ogni anno sono previsti interventi sugli edifici riguardanti il contenimento dei consumi energetici.

Gli interventi effettuati sono attente alla sostenibilità, sia per quanto riguarda i prodotti che per i procedimenti utilizzati (attenzione alla provenienza del legname, uso delle vernici atossiche, scelta del materiale coibente, lampade a basso consumo).

8.1.1 Manutenzione ordinaria e verifiche periodiche

Nel corso del 2016 gli interventi eseguiti in amministrazione diretta o affidati esternamente sono stati oltre il centinaio, per un importo impegnato complessivo di circa €. 92.900.

Si fornisce una rapida elencazione di quelli più rilevanti.

Interventi in Valle Orco:

Sede Noasca: ricostruzione palizzata interna, fornitura e posa nuovi arredi ufficio servizio sanitario, posa cella frigo, posa prese FM per congelatori, scavo per posa nuova tubazione acqua calda e ripristino terreno e marciapiede.

Prascondù: ripristino combinatore telefonico, sopralluogo e affidamento manutenzioni straordinarie ascensore, scarico e carico impianto idrico, sostituzione parti grondaia.

Magazzino di Pont Canavese: installazione gruppi prese, plafoniere e verifica impianto elettrico, installazione paranco elettrico, acquisto e installazione attrezzature per piccoli lavori di falegnameria.

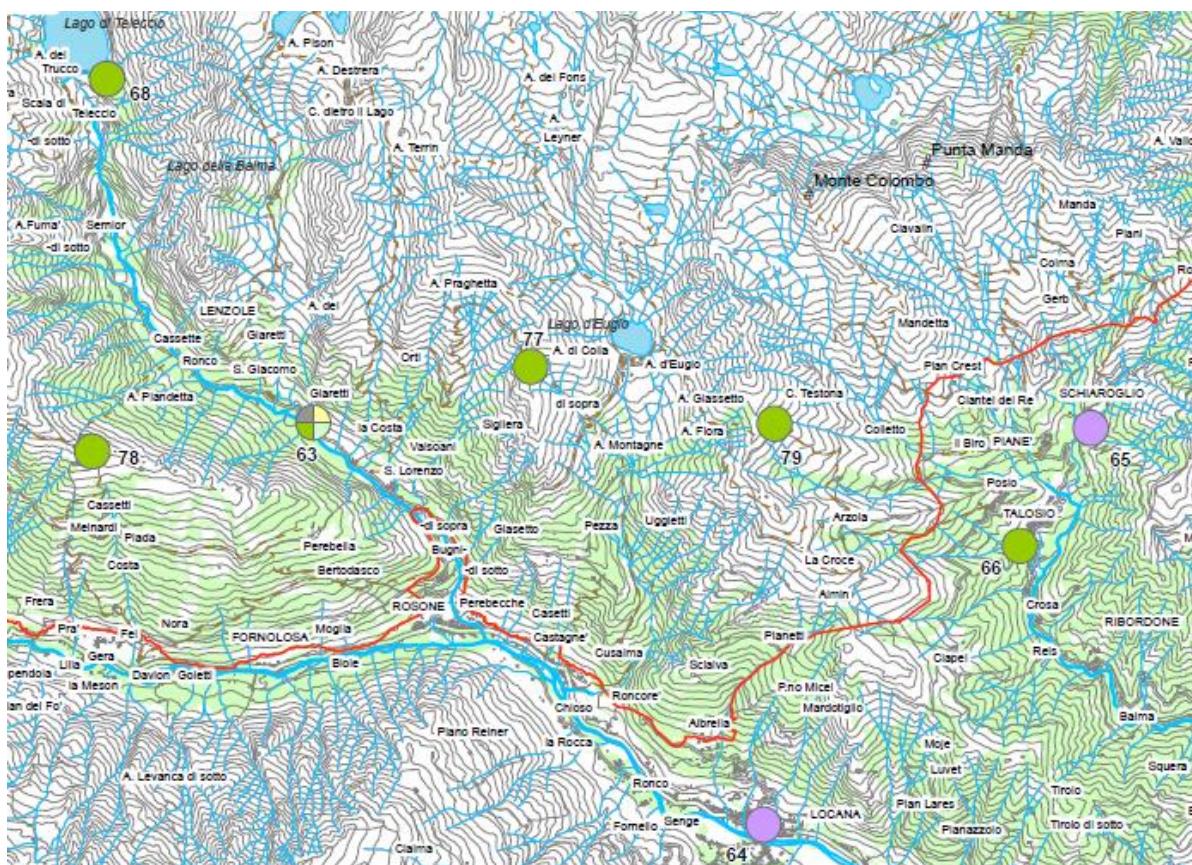


Fig. 8-1 - Un estratto della cartografia delle strutture dell'Ente. Zona di Piantonetto e Ribordone

Interventi sulle strutture in quota:

Scuola di Meson: pulizia conversa,

Gran Prà: sopralluoghi per installazione microturbina nell'ambito del progetto LIFE (servizio scientifico)

Telessio: installazione filtro acqua

Bastalon: sostituzione cavo dati e antenna

Arculà: riparazione portoncino in seguito a effrazione, sostituzione gruppo lavello cucina, sostituzione guarnizione boiler

Giua: rimozione pannelli fotovoltaici danneggiati

Cialme: sostituzione tubo gas, fissaggio cardine anta

Interventi in Valle Soana:

Sede Ronco: istruzione pratiche per nuova fornitura acqua, installazione contatore e allacciamento a impianto esistente.

Fucina del rame: chiusura provvisoria vano porta in seguito a tentata effrazione, ricerca guasto impianto allarme.

Cantiere nuovo CV Campiglia: sistemazione derivazione acqua, apprendimento uso caldaia, pulizia e manutenzione ordinaria, assistenza e controllo prima accensione microturbina idroelettrica, assistenza e controllo installazione linea di vita, chiusura e svuotamento impianto irrigazione e carico vasca per stagione invernale.

Interventi sulle strutture in quota:

Giua: rimozione pannelli fotovoltaici danneggiati

S. Besso: sopralluogo per rottura valvola principale acquedotto, affidamento esterno per sostituzione

Muanda: disostruzione scarico acqua, scavo per posa nuovo tubo, posa nuove ante finestre

Interventi in Valsavarenche:

Alloggi Dégioz: affidamento sostituzione elettrovalvola gas, sopralluogo per infiltrazione acqua.

Foresteria Dégioz: in primavera si è reso disponibile un alloggio presso la sede di Degioz, all'interno del quale sono stati traslocati parte degli arredi della foresteria

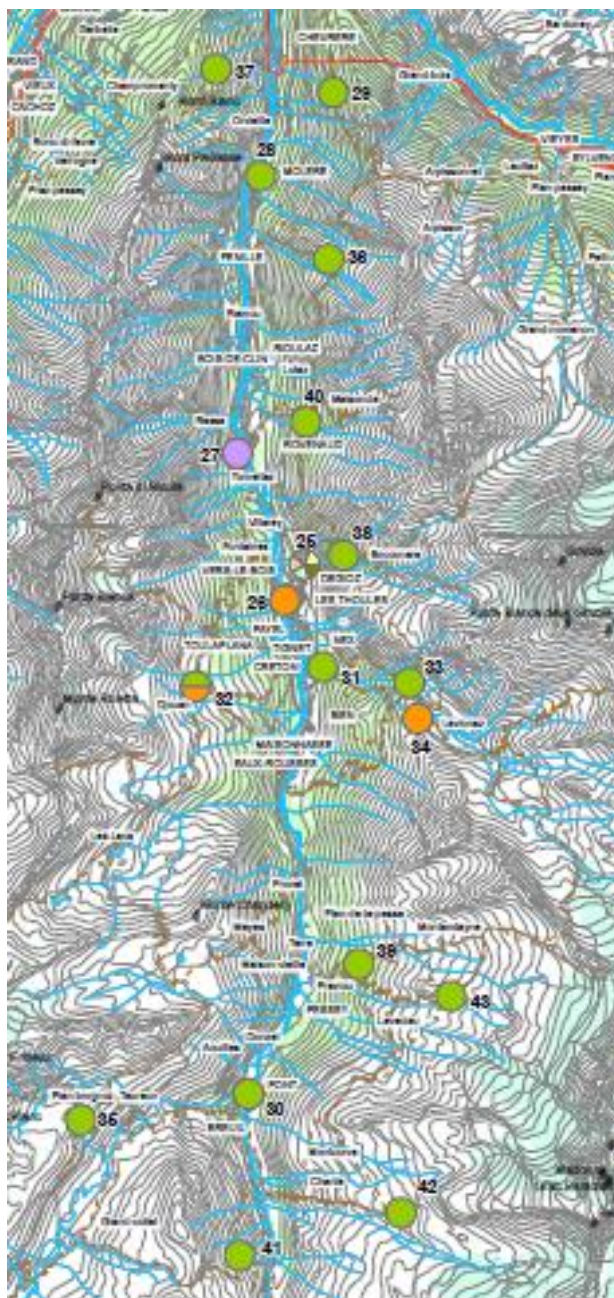


Fig. 8-2 -Le strutture dell'Ente in Valsavarenche

sita nella mansarda al primo piano, altri ne sono stati acquistati. Installati gli apparecchi illuminanti, un nuovo termostato, le tende, alcune suppellettili.

Centro Rovenaud: realizzazione copertura in legno per gruppo elettrogeno, scavo per scarico nel torrente da pozzetto su strada, affidamento posa valvola e nuova tubazione.

Interventi sulle strutture in quota:

Levionaz: sostituzione batterie impianti FV

sostituzione pannello FV e riparazione boiler Arpilles

Orvieille: sostituzione valvole nel pozzetto principale e tubazione acqua casotto, pulizia e attivazione fossa imhoff, rimozione e trasporto a valle boiler non funzionante, posa nuovo fontanile, disostruzione scarico WC, spostamento stufa e posa pannello isolante zona ospiti

Levionaz superiore: sostituzione batterie bilancia stambecchi, sopralluogo per riparazione vasche, riposizionamento pannelli FV divelti a Levionaz inferiore. Auouiller: sopralluogo per riparazione pavimento.

Interventi in Valle di Cogne

Lillaz: sostituzione rubinetto alloggio PT

Paradis: rimozione vecchi cavi telefonici, sostituzione relè luci corridoio, sopralluogo per perdita acquedotto e affidamento servizio di riparazione.

Interventi sulle strutture in quota:

Trayo, Teppelunghe: sostituzione batterie impianti FV

Nomenon: carico e scarico impianto idrico, riparazione perdita, messo acqua batterie, riparazione rubinetto cucina, sostituzione raccordi flessibili.

Interventi in Valle di Rhemes

Proussaz: sopralluogo per sostituzione grondaie

Interventi sulle strutture in quota:

Mont Blanc: sostituzione batterie impianti FV

Vaudaletta: sostituzione teleruttore per resistenze zavorra, sopralluogo alpeggio in vista nuova gestione

Thumel: messa in sicurezza zona pericolante

Fosse: sopralluogo per installazione nuovo impianto fotovoltaico

Nomenon: carico e scarico impianto idrico, riparazione perdita, messo acqua batterie, riparazione rubinetto cucina, sostituzione raccordi flessibili

Interventi nella sede di Aosta: sostituzione lampade ufficio personale, bagni e cucinino, affidamento sostituzione serratura su porta blindata.

Interventi nella sede di Torino: isolamento termico cassonetti avvolgibili, sistemazione magazzino piano terra, posa quadri e stampe, installazione cavo rete per antenna ricezione dati, allacciamento rete elettrica e dati nuovo tavolo riunioni, sistemazione arredi, attivazione prese telefono e dati nuovo ufficio Presidente.



Fig. 8-3 - Messa in sicurezza di struttura pericolante a Thumel. Foto Archivio PNGP

Verifiche e affidamenti vari

- sopralluoghi, istruzione pratiche e accompagnamento affidatari del servizio verifiche periodiche estintori, ascensori, impianti allarme, impianti riscaldamento e di messa a terra
- sopralluogo con incaricato istituto vigilanza presso CV Piemonte
- istruzione pratiche rinnovo

Certificati prevenzione incendi

- sopralluoghi per nuovo inventario estintori con ufficio amministrativo
- affidamento del servizio di pulizia degli impianti trattamento acque reflue presso tutte le sedi non recapitanti in pubblica fognatura raggiungibili con autobotte attrezzata.
- affidamento servizio analisi delle acque presso i casotti non allacciati alla fornitura pubblica
- verifica e aggiornamento documentale finalizzato alla certificazione ambientale.



Fig. 8-4 - Manutenzioni presso la Casa di caccia del Gran Piano di Noasca. Foto B. Rosai



Fig. 8-5 - Progettazione dei lavori sul Casotto del Mont Blanc. Foto B. Rosai

8.2 Manutenzioni straordinarie**Casa di caccia del Gran Piano di Noasca**

A completamento dei lavori effettuati per adattare i locali della storica casa reale di caccia del **Gran Piano** (m 2220) al fine di ospitare una struttura ricettiva alpinistica aperta al pubblico, nel 2016 sono state effettuate le seguenti azioni propedeutiche all'affidamento della gestione della struttura:

- ottenuta l'agibilità della struttura dal comune di Noasca, previo aggiornamento della planimetria catastale,
- effettuato un incontro con l'ufficio captazioni della città metropolitana di Torino per la firma del disciplinare di concessione,
- redatto l'allegato tecnico al capitolato d'onori per la gara di aggiudicazione della struttura,
- riposizionamento della microturbina, pulizia locali nuovo rifugio, montaggio e posa arredi.

Casotto Mont Blanc in Valle di Rhemes

Il casotto del Mont Blanc si trova a 2205 metri di quota sullo spartiacque tra la valle di Rhemes e la Valsavarenche. E' stato costruito nel 1898 per volere del re Vittorio Emanuele II.

Utilizzato dal servizio di Sorveglianza dell'ente, è stato oggetto di un intervento negli anni 90 con la realizzazione di un servizio igienico e la posa di pannelli fotovoltaici.




Fig. 8-6 -Progettazione installazione pannelli fotovoltaici casotto Fosse. Foto B. Rosai

È stato effettuato un sopralluogo per programmare la manutenzione straordinaria della copertura in lose, in seguito a segnalazioni di infiltrazioni di acque meteoriche. In data 21.07.16 è stato affidato l'incarico relativo alla progettazione e DL, mentre l'attività di verifica della progettazione è stata affidata internamente al responsabile dell'ufficio tecnico. Approvato il progetto definitivo, è stato inviato agli enti competenti per le necessarie autorizzazioni di legge, pervenute in data 12 ottobre. Il progetto esecutivo è stato approvato per 18.615,00 euro di opere da appaltare. I lavori, aggiudicati nel mese di dicembre, saranno eseguiti nel 2017.

Casotto Fosse pannelli fotovoltaici

È stato redatto internamente un progetto per l'installazione di pannelli fotovoltaici a servizio del casotto di Fosse in sostituzione della microturbina non più utilizzabile. Sono state ottenute le autorizzazioni necessarie ed è stata inviata la SCIA presso il comune di Rhemes N.D

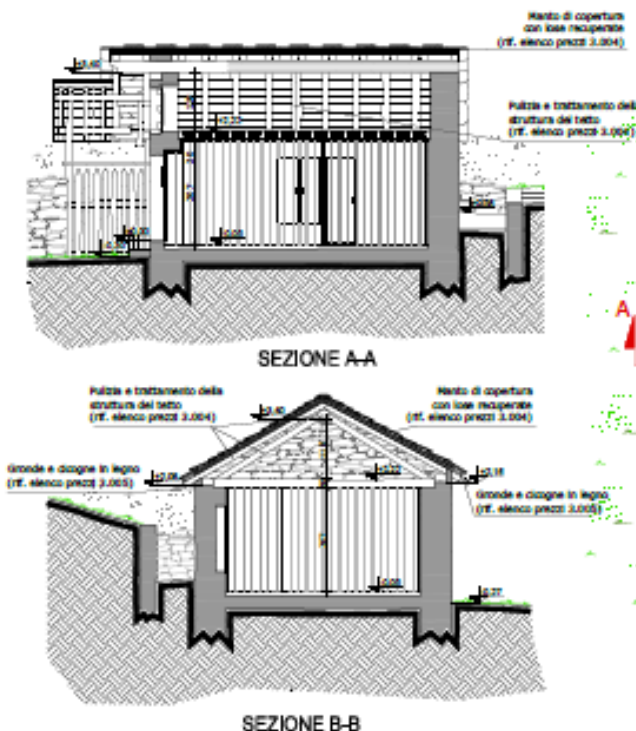


8.3 Traslochi, sopralluoghi, valutazioni immobili.

Trasloco foresteria Villa di Ceresole: a seguito dell'accordo firmato con Iren, non essendo più possibile utilizzare l'alloggio presso il rifugio Mila come foresteria, è stato effettuato (con forze interne) il trasloco degli arredi presso un alloggio di proprietà al momento sfitto.

È stata trasferita anche la linea dati e le relative apparecchiature. I posti letto sono stati ridotti da 10 a 8. Parte degli arredi inutilizzati è stata trasferita presso la sede di loc. Ghiglieri a Locana.

Al fine di individuare una soluzione definitiva per la foresteria della Valle Orco



idonea ad ospitare fino a 12 persone, sono stati effettuati 2 sopralluoghi presso edifici di Noasca e di Ceresole.

Palazzina Bordiga di Ceresole: è stato effettuato un sopralluogo dopo la presa in consegna dei locali effettuata dal CS della valle Orco.

Carnaio Rhemes: a seguito di un evento valanghivo occorso nel periodo invernale, il carnaio esistente non è più utilizzabile. È stato effettuato un sopralluogo per individuare l'intervento da realizzare e sono stati presi contatti con il presidente della conservatoria per il rinnovo del contratto di comodato del terreno.

Levionaz: è stato effettuato un sopralluogo in località Levionaz inferiore per verificare lo stato dei fabbricati non ancora ristrutturati dell'alpeggio, dove sono state riscontrate necessarie manutenzioni da effettuare sulle coperture.

Sede Ronco: su segnalazione del caposervizio è stato effettuato un sopralluogo in un edificio di proprietà privata ai fini di determinare la fattibilità in termini tecnici del trasferimento della sede.

8.4 Realizzazione nuovi presidi per la sorveglianza

Con Deliberazione del 04.04.2014 il Consiglio Direttivo ha preso atto del documento presentato dalla Commissione Consigliare sul patrimonio dell'Ente, nel quale si

individuava, fra gli interventi prioritari *“la copertura delle zone di sorveglianza prive di appoggio logistico”*.

In particolar modo veniva individuata come prioritaria la realizzazione dei presidi in quota in Val Soana (zona Piamprato) e in alta Val di Rhemes.

8.4.1 Casotto Piamprato

Nel 2014 l'ente parco è diventato proprietario del terreno idoneo alla realizzazione del nuovo presidio per la sorveglianza in Val Soana.

- **garantire le azioni di conservazione e tutela dell'area protetta**, con la realizzazione di un nuovo presidio della sorveglianza in una zona scoperta;
- **migliorare le condizioni di lavoro e garantire la sicurezza dei dipendenti**, al fine di ottemperare alle misure generali di tutela contenute nell'art. 15 del D.Lgs 81/2008, volte a



Fig. 8-7 - Progettazione nuovo Casotto Piamprato. Foto B. Rosai

eliminare i rischi, a ridurli alla fonte, a rispettare i principi ergonomici nell'organizzazione del lavoro, nella concezione dei luoghi di lavoro, nella scelta delle attrezzature e nella definizione dei metodi di lavoro e di produzione;

- **realizzare e gestire a minimo impatto**, con l'applicazione di tecnologie, lavorazioni e procedure a basso consumo nella fase di realizzazione e di successiva gestione;
- **individuare una tipologia architettonica coerente**, che tenga conto dell'alto valore ambientale del contesto. A questo proposito, è da sottolineare che sono passati più di trenta anni dall'ultima volta in cui il PNGP ha avuto l'esigenza di realizzare un presidio in quota per il proprio Servizio di Sorveglianza. Si tratta, quindi, di un intervento che dovrà essere riproponibile per prossimi eventuali presidi sul territorio dell'area protetta e che, come tale, riveste il ruolo strategico di comunicare l'immagine del Parco in quota.

Sulla base del DPP (documento preliminare alla progettazione) approvato dalla G.E. nel 2015, l'azione nel 2016 è proseguita con l'affidamento di un incarico professionale esterno, propedeutico alle fasi di progettazione previste ai sensi di legge.

A seguito della Determinazione a contrarre del 11.02.2016, è stato pubblicato un avviso pubblico finalizzato al ricevimento di manifestazioni d'interesse per l'incarico professionale. Dopo attenta




Fig. 8-8 - Area interessata dalla costruzione del Casotto di Piamprato. Foto repertorio

valutazione delle 36 manifestazioni pervenute, sono stati individuati 4 professionisti a cui inviare l'invito alla procedura negoziata.

L'attività di verifica della progettazione è stata affidata internamente al responsabile dell'ufficio tecnico.

Con DD n. 93 del 07.04.16 è stato affidato l'incarico professionale per la realizzazione del presidio. Il progetto di fattibilità

tecnica ed economica è stato approvato dal Presidente con Deliberazione d'urgenza n.03 del 11.08.2016 per un QE complessivo di €.273.655,06.

Il progetto definitivo, approvato con DD n.382 del 14.11. 2016, è stato inviato agli enti competenti per le necessarie autorizzazioni di legge.

L'entrata in vigore il 18 aprile 2016 del nuovo D.Lgs 50/2016 in materia di contratti pubblici ha comportato, a cominciare dalla elaborazione del progetto di fattibilità tecnica ed economica, un lavoro impegnativo di verifica e adeguamento alle normative in vigore.

8.4.2 Casotto Rhemes

Nel 2016 è proseguita l'azione volta ad individuare ed acquisire un terreno nell'alta Valle di Rhemes funzionale alla costruzione di un nuovo casotto.



Fig. 8-9 - Render del nuovo casotto di Piamprato. III. Gruppo progettazione

Si sono rese necessarie alcune riunioni preliminari con vari soggetti (funzionari del Catasto, soggetti pubblici e privati proprietari di terreni nella zona) e, in seguito è stata effettuata una verifica sui documenti storici relativi ai passaggi di proprietà dei diversi terreni presso la Conservatoria di Aosta.



Fig.8-10 - Zona di progettazione del casotto di Rhêmes. Foto B. Rosai

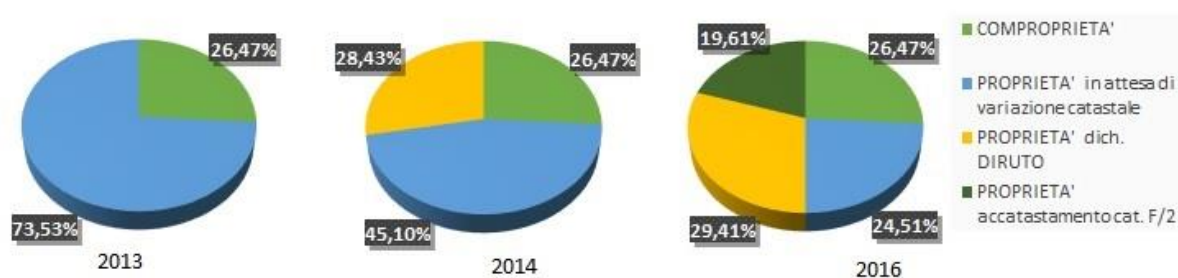


Dalla verifica effettuata dall'ufficio tecnico non sono emersi elementi ulteriori, pertanto, è stato affidato l'incarico per la stima dei terreni di proprietà dell'ente in località Thumel e di proprietà privata nell'alta Val di Rhemes in funzione di una eventuale permuta. La perizia di stima è pervenuta in data 25.11.2016.

8.5 Gestione del patrimonio immobiliare

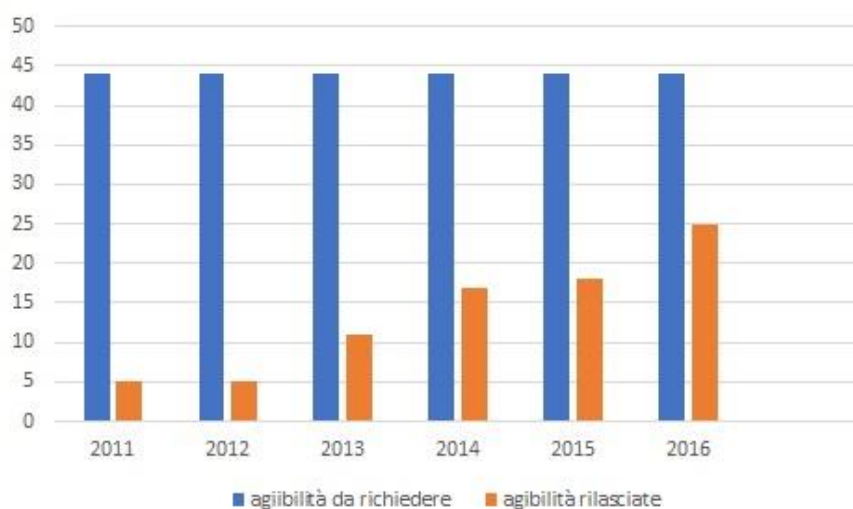
Accatastamenti

Nel 2016 si è raggiunto l'obiettivo di ottemperare a quanto prescritto dall'art. 13 comma 1 del D.L. 201/2011. Sono stati definiti i fabbricati di proprietà da dichiarare ruderi e quelli per i quali è necessario effettuare il passaggio al catasto edilizio urbano. E' stato affidato un incarico professionale esterno per la procedura di accatastamento che si è concluso con il passaggio di 10 fabbricati al catasto edilizio urbano.



Agibilità

Nel 2016 è proseguita l'azione di regolarizzazione delle pratiche di agibilità del patrimonio in uso presso i rispettivi uffici comunali in adempimento a quanto previsto nella concessione dei beni ex ASFD da parte della Valle d'Aosta e a quanto prescritto dalla attuazione del programma operativo per la realizzazione di un sistema di gestione ambientale conforme ai requisiti della norma ISO 14001 ed EMAS.



Gestione tecnica dei dati del patrimonio immobiliare

Ogni anno è previsto un aggiornamento dei dati patrimoniali finalizzato alla trasmissione al Ministero dell'Economia e Finanze (conto del patrimonio).

Nel 2016 si è provveduto, inoltre, all'aggiornamento dei dati patrimoniali occorrenti per il pagamento della IUC in accordo con gli Uffici Tributi dei 12 Comuni sul territorio dei quali sono presenti immobili in dotazione all'ente.

Interventi della sorveglianza

Nell'anno 2016 il Corpo di Sorveglianza ha operato in attività ordinaria e straordinaria per il minuto mantenimento del patrimonio immobiliare e delle strutture dell'Ente. L'attività svolta, specie per le strutture in quota (casotti), ha interessato pressoché l'intera rete dei casotti. Per l'attività ordinaria sono state impegnate 687 ore, per l'attività straordinaria sono stati effettuati interventi quantificati in 491 ore.

9. Attività culturali.

Anche nel 2016 l'impegno del Parco verso la diffusione di iniziative culturali è stato notevole. Certamente i partner territoriali sono fondamentali per lo sviluppo delle attività, ma è interessante notare come anche attraverso feste religiose o attività di valorizzazione della cultura locale, della storia, delle tradizioni e delle arti si riesca a veicolare l'immagine del Parco.

Il Gran Paradiso Filmfestival, il festival cinematografico sul versante valdostano del Parco, non ha potuto essere realizzato per problemi politici, quindi il comitato organizzatore ha definito, per non perdere l'annualità, di realizzare comunque tre iniziative nei principali siti del festival.

Il progetto "Strada Gran Paradiso" ha avuto una svolta nel partenariato, che prevede l'adesione ad un protocollo d'intesa triennale anziché annuale, e l'organizzazione di eventi almeno con cadenza biennale. L'esperimento nel 2016 degli eventi durante il ponte dell'Immacolata ha funzionato molto bene e in questo modo si riesce a veicolare anche qualche flusso turistico fuori stagione.

Alcuni esempi di attività nel 2016 sono state:



Fig. 9-1 - Locandina Genius Loci

- per il Gran Paradiso Film Festival 3 appuntamenti intitolati **Genius loci e Genius saeculi**:

- 15/07 incontro con la guardaparco Milena Bethaz e il racconto della sua storia intervallato da performance teatrali a Rhêmes-Notre-Dame. A seguire degustazione con prodotti tipici e proiezione speciale del GPFF;
- 16/07 narrazione itinerante con la guida alpina Abele Blanc con dimostrazione di arrampicata e performance teatrali nella frazione di Ozein di Aymavilles. A seguire visita e degustazione vini della Cave des Onze Communes e proiezione speciale del GPFF;
- 17/07 conversazione in natura con Piero Chabod, caposervizio della valle Orco e performance teatrali a Ceresole Reale. A seguire degustazione di formaggi e proiezione speciale del GPFF.

- il premio letterario "Enrico Trione - **Una fiaba per la montagna**", divenuto Premio Letterario dell'Ente Parco nazionale Gran Paradiso dal 2006. Il tema di questa XV edizione è stato *Il giardino o l'orto* inteso come spazio di attese e sorprese tra reclusione e protezione. I numerosi testi pervenuti da varie regioni d'Italia (circa 250 partecipanti complessive tra adulti e bambini) sono stati valutati da una giuria qualificata, a capo della quale era posto il filologo e critico letterario prof. Giovanni Tesio. Una selezione di una settantina di essi è stato pubblicato sul volume "Una fiaba per la montagna – Orti e Giardini". La premiazione si è svolta il 3 dicembre, a Pont Canavese (TO). Il primo premio è stato assegnato ad Arduino Baietto con "Il cervo nell'orto". La cerimonia è stata accompagnata dalla lettura di alcune fiabe. A latere del premio viene realizzato il filmato d'animazione visibile anche sul canale YouTube "Un cartoon per la montagna" (<https://www.youtube.com/channel/UCRW86qn2dhtnCisJxYTdpOw>).

- la collaborazione con Turismo Torino e Provincia si è concretizzata in 3 importanti progetti che saranno realizzati nel 2017: un evento sulla storia a Ceresole Reale e due corsi di formazione/aggiornamento sui temi rispettivamente dell'organizzazione degli eventi e dell'accoglienza turistica.

La riduzione delle risorse finanziarie e di personale cui sono soggette le pubbliche amministrazioni permettono di valorizzare l'apporto di coloro che sono disponibili a mettere a disposizione dell'Ente pubblico il proprio tempo e l'intelligenza per attività di rilievo, che altrimenti non potrebbero essere messe in atto.

Iniziato nel 2009, il **progetto "Senior civici"** fa riferimento a persone in pensione che si mettono di nuovo in gioco e viene incontro a questa esigenza; i partecipanti ritengono *"giusto fare qualcosa per la comunità"* e credono che *"il volontariato dia la possibilità al 'giovane' di riempirsi le tasche con l'esperienza offerta dalle persone con cui entra in contatto, e all'anziano di 'svuotare le tasche' della propria esperienza per offrirla agli altri"*. I "senior civici" che stanno effettuando il servizio di volontariato nella sede di Torino del Parco sono 13, quasi tutti costituiti dal "gruppo storico" entrato in servizio nel 2010, e stanno contribuendo all'archiviazione e catalogazione dei documenti storici (deliberazioni di Giunta e Consiglio, con estrazione delle informazioni per sunto della **storia del Parco**), libri della biblioteca del parco e delle numerose foto dell'archivio fotografico dell'Ente. Nel 2016 grazie al loro apporto, che consente di svincolare in parte il personale quando impegnato in altre attività, è proseguita l'attività finalizzata all'aumento dell'offerta al pubblico dei servizi di fototeca, videoteca, biblioteca, archivistica storica.

Anche grazie al loro lavoro, l'**archivio video** dell'Ente Parco raccoglie oggi quasi 700 film, documentari e servizi televisivi riguardanti l'area protetta (dal 1934 ad oggi), disponibili in formato DVD, grazie ad un lungo lavoro di recupero e di conversione al formato digitale dei video. Il catalogo è disponibile online su <http://www.pngp.it/multimedia/videoteca>.

Nello stesso modo altri volontari riordinano l'**archivio fotografico** che ospita quasi 30.000 fotografie, da cui è stato tratto un elenco del fondo storico-fotografico. E' disponibile anche una fototeca online (<http://fototeca.pngp.it/>), che raccoglie una selezione dei migliori scatti e permette il download in alta risoluzione previa registrazione e richiesta per motivi di studio, giornalistico o editoriale. Di rilievo è il fondo fotografico storico dell'Ente, contenente 175 immagini cartacee dal 1880 al 1931.

La **Biblioteca dell'Ente**, situata presso la sede di Torino, è dotata di quasi 5000 volumi catalogati, molti dei quali riguardanti le aree protette nazionali ed internazionali, la tutela dell'ambiente, la zoologia, la botanica ed il turismo.




Fig. 9-2 - Il fondo fotografico storico contiene 175 immagini cartacee dal 1880 al 1931

Sono inoltre archiviati materiali di ricerca in ambito scientifico e tesi di laurea nelle diverse discipline.




Fig. 9-3 -Nuovi locali biblioteca sede Torino

È stata organizzata un'emeroteca con riviste focalizzate su Parchi e argomenti naturalistici, composta da 180 diverse testate giornalistiche. A seguito del trasferimento della sede dell'Ente, disponendo di una diversa tipologia di locali, la biblioteca è stata riorganizzata per migliorarne la fruizione, con nuove dotazioni e nuovi arredi, con l'accorpamento di tipologie di pubblicazioni in sezioni separate e la copertinatura dei volumi, e con conseguente revisione del catalogo online.

Il pubblico è ammesso alla consultazione in orario di ufficio, previa prenotazione telefonica o via mail. I titoli sono reperibili su <http://www.pngp.it/ente-parco/ufficio-relazioni-con-il-pubblico/biblioteca-archivio-video-foto>. E' stata fornita assistenza al pubblico nella ricerca di pubblicazioni per attività di studio.

Per l'**Archivio storico** sono state completate le scansioni dei verbali di comitato/giunta, e sono state ultimate le scansioni delle determinazioni dirigenziali. Proseguono le ricerche di documenti storici presso diversi archivi (sia in Piemonte che in Val d'Aosta) per il reperimento di documenti storici inerenti il Parco.

La presenza di un **fondo storico "Parco Gran Paradiso"** negli archivi della Regione Autonoma Valle d'Aosta, ritenuto perduto nonostante le ricerche presso archivi ministeriali e provinciali, si è rilevata di un certo interesse documentario. Il periodo è ricompreso fra il 1920 e il 1944. E' testimoniata l'attività gestionale, in particolare durante gli anni '30 e '40, affidata alla milizia forestale. Sono stati scansionati e acquisiti oltre 500 documenti inerenti la gestione del personale e quella faunistica.



Studi per la conoscenza e la conservazione del paesaggio

Fig. 9-4 - Il fondo storico sul Parco presso l'archivio della Regione Valle d'Aosta presenta documenti del periodo 1920-1944. Foto Archivio PNGP

La tutela del paesaggio e della cultura materiale delle valli del Parco, rientrano tra le finalità istituzionali dell'area protetta. Indagare le tipologie tradizionali, gli antichi saperi, ovvero salvaguardare l'identità delle comunità, è essenziale per la corretta gestione delle trasformazioni del patrimonio costruito e per la salvaguardia valorizzazione del patrimonio storico.

Contribuiscono alla percezione del paesaggio una serie di beni e testimonianze diffuse che connotano le valli canavesane e valdostane del Parco. Lo scopo di due lavori conclusi nel 2016 (reperibili sul sito web del Parco) è di approfondirne la conoscenza, per fermare una situazione non di rado di abbandono e di decontestualizzazione dovuta alla perdita del valore della rete dei beni paesaggistici diffusi.

Manuale per il recupero e la valorizzazione dei patrimoni ambientali rurali

Il *Manuale per il recupero e la valorizzazione dei patrimoni ambientali rurali del GAL Valli del Canavese*,



Fig. 9-5 – La copertina del *Manuale per il recupero e la valorizzazione dei patrimoni ambientali rurali*

, discende dallo *Studio finalizzato all'individuazione dei beni e patrimoni naturali di particolare attrattività e caratterizzanti uno specifico territorio*, redatto dal gruppo di lavoro (architetti Elio Tompetrini e Patrizia Vaschetto, Servizio tecnico e pianificazione del Parco, geom. Claudio Cola e dott. Franco Ferrero, liberi professionisti). Il lavoro è stato svolto in attuazione del *Piano di Sviluppo Locale del Gal Valli del Canavese 2007/2013, misura 323, Azione 3, operazione 2.a (Studi finalizzati all'individuazione degli elementi tipici del paesaggio rurale)*.

Il *Manuale* si compone di *Linee guida, Schede degli interventi* ammissibili per ognuna delle tipologie di bene individuate e analizzate, un'ampia *Rassegna fotografica*, derivata dalle indagini conoscitive dei beni oggetto di trattazione. È stato presentato il 27 maggio 2016 presso la sede del GAL di Rivara, Torino, in un incontro pubblico.

Il territorio del Gal (Gruppo Azione Locale) delle Valli del Canavese, dove sono ricomprese le Valli Orco e Soana del Parco) presenta un diffuso patrimonio di manufatti di architettura minore, come percorsi pedonali, recinzioni, muretti a secco, rogge e sistemazioni agricole, fontane e abbeveratoi, rappresentativi della storia locale e testimonianza di modi di vita e di lavoro di cui è ancora conservata la memoria storica.

Spesso questi manufatti hanno perso lo specifico ruolo funzionale per cui erano stati realizzati e versano in condizioni di degrado; talvolta non risultano più integrati nel contesto o nello spazio pubblico che ne identificava la funzione o sono oggetto di sostituzioni nei materiali e nelle tecniche costruttive.

L'attenzione e la possibilità di attuare iniziative di recupero vanno al di là della valorizzazione del bene singolo e costituiscono punto di partenza per la valorizzazione dell'intero contesto.

Il turismo, in particolare quello culturale, trae preziosi benefici dalla rivalutazione del contesto paesaggistico, se questa può contare su puntuali interventi di manutenzione e recupero condotti in modo consapevole e con l'obiettivo di positive ricadute a più ampio raggio.

Le tipologie indagate sono:

- rete viaria pedonale storica, analizzata nelle sue componenti:
 - sedime;
 - muretti in pietra;
 - consolidamento dei pendii;
 - opere di regimazione delle acque meteoriche;
 - attraversamenti di ruscelli;
 - elementi di particolare pregio nell'ambito dei percorsi;
- elementi puntuali caratterizzanti il paesaggio rurale storico:
 - terrazzamenti storici;

- recinzioni delle proprietà, orti e giardini;
- pavimentazioni in pietra di cortili, vie o piazze; - fontane e abbeveratoi;
- canali, rogge e opere di presa;
- elementi del paesaggio agrario, che influenzano il mantenimento della biodiversità:
 - siepi;
 - cumuli di spietramento;
 - vegetazione ripariale;
 - alberi o gruppi di alberi isolati; - boscaglie e arbusteti.

Per ciascun elemento sono state predisposte schede operative di intervento articolate in:

- la descrizione dell'elemento e la presenza nell'area;
- le peculiarità caratterizzanti l'elemento per le qualità del contesto paesaggistico
- le tipologie di intervento possibili (mantenimento- manutenzione- restauro- rifacimento); - gli indirizzi operativi;
- esempi esistenti di interventi conformi;
- esempi esistenti di interventi non conformi.



Fig. 9-6 - Un momento della presentazione al pubblico del manuale a Rivara Torinese. Foto E. Tompetrini

Sono state individuate le metodologie di recupero e di valorizzazione dei beni selezionati, allo scopo di fornire indicazioni attuabili con normale uso di materiali e tecniche di intervento. Attenzione particolare è rivolta all'utilizzo di tecniche d'ingegneria naturalistica e a modalità di intervento coerenti con i valori naturalistici ambientali dell'area in esame.

Il manuale è scaricabile dal sito del Parco alla pagina http://www.pngp.it/sites/default/files/allegati/manuale_gal_web1.pdf.

Individuazione e rilevamento dei beni minori del paesaggio rurale nelle valli valdostane del parco nazionale gran paradiso

Fra l'ottobre 2015 e la primavera 2016, è stata effettuata un'indagine nel territorio valdostano del Parco, *Individuazione e rilevamento dei beni minori del paesaggio rurale nelle valli valdostane del Parco Nazionale Gran Paradiso*, redatto dall'arch. paesaggista Rayna Dimitrova Harizanova, con la supervisione dell'arch. Elio Tompetrini del Parco.

L'indagine, dedicata all'individuazione e al rilevamento dei beni minori del paesaggio rurale nelle valli valdostane del Parco, è stata svolta nel contesto del progetto M.I.C.Ro P.A.R.Co - *Metodo d'Indagine per la Conservazione e il Recupero del Patrimonio Ambientale, Rurale e Costruito*, un progetto di work experience semestrale svoltosi presso la sede di Aosta del Parco Nazionale Gran Paradiso.

M.I.C.Ro P.A.R.Co ha come punto di partenza il *“Manuale per il recupero e la valorizzazione dei patrimoni ambientali e rurali del GAL Valli del Canavese”*.

Il lavoro si è proposto di estendere l'indagine svolta al versante valdostano del parco, caratterizzato dalle tre valli - Valle di Cogne, Valsavarenche e Valle di Rhemes - e dai rispettivi Comuni coinvolti, restituendo così un quadro completo e aggiornato di tutto il Parco e dei territori limitrofi.

Oggetto dell'indagine sono stati i "beni minori", così definiti dal *Manuale* per la loro entità minima,

ma anche per il minor interesse che la normativa di tutela riserva loro. Si tratta di elementi artificiali e naturali minuti, legati storicamente all'insediamento umano, come muri a secco, sentieri, recinzioni, coltivi e siepi che altrettanto armonizzano il paesaggio.

L'obiettivo che si poneva il progetto era di strutturare un metodo di lettura e restituzione partecipata dei "beni minori" e, a tal fine, si configura in un censimento critico sistemico della presenza di "beni minori" nelle tre valli del versante valdostano del Parco. Sono state delineate quat-

tro fasi di svolgimento dell'indagine e

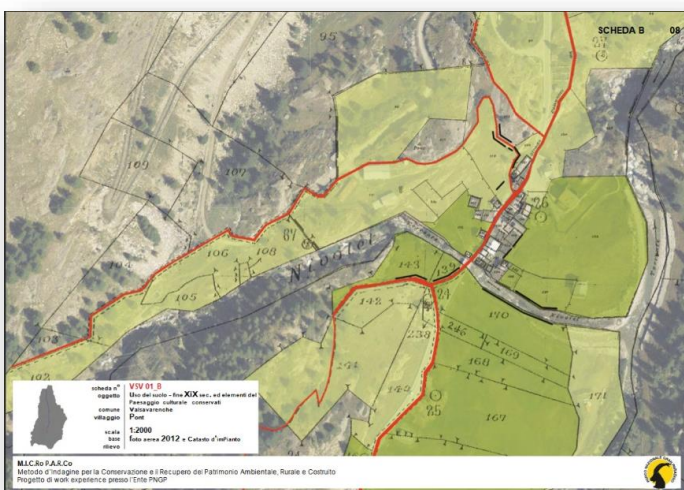


Fig.9-7 – Una tavola di analisi del progetto M.I.C.Ro P.A.R.Co

alcune brevi indicazioni per eventuali futuri sviluppi del progetto.

Lo studio è scaricabile dal sito internet del Parco alla pagina <http://www.pngp.it/vivere-nel-parco/buone-pratiche-gestione-territorio> .

10. Progetti per lo sviluppo sostenibile.

10.1 Marchio del Parco

L'art.14 della legge quadro sulle aree protette (L.394/91) prevede che *“L'Ente parco può concedere a mezzo di specifiche convenzioni l'uso del proprio nome e del proprio emblema a servizi e prodotti locali che presentino requisiti di qualità e che soddisfino le finalità del parco.”*

In questa ottica la rete sempre crescente di operatori aderenti al circuito del marchio di qualità Gran Paradiso sta portando l'Ente, anche se con grande sforzo, a conquistare fiducia, a riscontrare soddisfazione e a percepire una crescente innovazione in termini di idee, proposte e progettualità. Non si nasconde che diversi operatori fanno fatica a capire che è richiesto anche da parte loro un impegno promozionale, che gli sforzi e gli investimenti non possono essere messi a disposizione solo dal Parco: non sempre viene compreso ad esempio che presenziare a fiere, conferenze stampa, opportunità promozionali lontano dal Parco rappresenta un grande investimento e che ciascuno deve costruire con la propria tessera il grande puzzle dell'immagine del territorio protetto verso il mondo esterno. Incontri e corsi di formazione e aggiornamento hanno proprio questo obiettivo, discutere, scambiare, ragionare sul sistema. Occorre comunque tenere presente le peculiari realtà con cui si opera: nella maggior parte dei casi gli operatori hanno una piccola attività a conduzione familiare, spesso con ridottissimo personale e con oggettive difficoltà a distaccarsi per partecipare a iniziative di promozione, anche se interessanti.



Fig.10-1 - Fasi produttive della Toma tradizionale prodotta in alpeggio da un operatore a Marchio di qualità. Foto Archivio PNGP



Fig.10-2 - Produttore di miele. Foto archivio PNGP

Tuttavia anche nel 2016 è stato compiuto un grande lavoro di coinvolgimento e promozione del circuito Marchio, sia all'interno che all'esterno dell'area protetta, che ha comportato una maggiore percezione tra gli operatori dell'importanza di mettersi in gioco e delle ricadute positive che ciò comporta sulla visibilità del territorio e delle proprie attività economiche. Oltre al sempre maggiore coinvolgimento in tutti gli eventi estivi e i corsi di formazione quest'anno sono stati portati alcuni produttori in due importanti appuntamenti nei capoluoghi delle due regioni del Parco: alla tradizionale Fiera di S.Orso ad Aosta (28-31/1/2016) e al prestigioso Salone del Gusto di Torino (23/9/2016), con una degustazione guidata di prodotti.

Tra le fiere e i saloni che hanno visto il coinvolgimento degli operatori a Marchio si segnala la partecipazione congiunta del Parco, Comune di Ceresole e i due rifugi Mila e Le Fonti Minerali alla 14a edizione del Salone Internazionale Svizzero delle Vacanze (Lugano, 30 /10-1/11).

Nel complesso quest'anno sono stati effettuati 76 coinvolgimenti di operatori a Marchio su 21

diversi eventi e rassegne.

Sempre a livello di promozione, sulle pagine del sito sono state riportate a rotazione descrizioni



Fig. 10-3 - Stand del Marchio di Qualità alla Fiera di S.Orso (Aosta, 28-31/1/2016). Foto Archivio PNGP

delle 5 valli del Parco, con le segnalazioni di tutti gli operatori a Marchio presenti. Sul numero invernale della rivista “Voci del Parco” sono state raccolte e pubblicate foto e brevi descrizioni che alcuni operatori hanno fatto di se stessi per raccontarsi: una modalità di promozione “diversa”, coinvolgente e accattivante vista dal punto di vista dei diretti interessati.

E' stato inoltre avviato il percorso che prevede nel 2017 la pubblicazione sul sito e sui social network della rubrica “L'operatore della settimana”: una sezione dove periodicamente viene riportata l'esperienza di buone pratiche

che ciascuno mette in atto nell'ambito della propria attività.

Nell'ambito di **convegni e tavole rotonde** sul tema della valorizzazione e promozione dei prodotti tipici e dei circuiti virtuosi di qualità l'ente ha portato l'esperienza del progetto Marchio in diverse occasioni: al Convegno “I grandi mieli delle Alpi” a Chatillon (17/3/2016), alla tavola rotonda organizzata dal Settore Biodiversità e Aree Naturali della Regione Piemonte per fare sistema sul Marchio di Qualità dei Parchi regionali, partendo dai disciplinari del PNGP come esperienza positiva per avviare un percorso comune con gli altri Parchi regionali a livello di promozione e comunicazione (Torino, 9/3/2016) e al Convegno “Radici: identità, terra e territorio” (Valperga, 10/9/2016).

Tra le altre attività collegate al Marchio la partecipazione all'iniziativa della Regione Piemonte, settore Piemonte Parchi nell'ambito della Giornata Europea dei Parchi: Il Menù dei Parchi, che ha visto la promozione di ricette di ristoratori del circuito Marchio e la pubblicazione di “Parchi da gustare”, con descrizione di prodotti tipici dell'area protetta.

A livello di **concessioni del Marchio**, come già nel 2014 e 2015 anche nel 2016 si è rilevato un nuovo impulso di richieste, particolarmente significativo nel versante valdostano del Parco, dove il “passaparola” e la maggior presenza di strutture ricettive ha sicuramente giocato un ruolo rilevante. Nel 2016 sono pervenute **14**

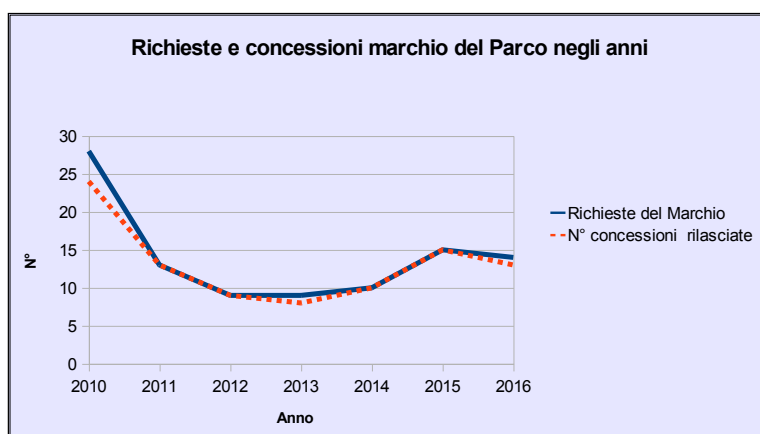
domande che hanno portato a **13** nuove concessioni, delle quali 11 in Valle d'Aosta e 2 in Piemonte; 1 operatore esce dal circuito per cessazione attività. Il numero totale in esercizio ammonta a **81 operatori appartenenti al circuito**.



Fig. 10-4 - Locandina iniziativa “Il menù del Parco” e pubblicazione “Parchi da gustare”. Foto Archivio PNGP

Anno	Richiedenti ufficialmente il Marchio (step 4)	N. concessioni di utilizzo rilasciate
2012	9	9
2013	9	8
2014	10	10
2015	15	15
2016	14	13

Tipologia	2013	2014	2015	2016	Totale
Alberghi/Rifugi	3	4	4	5	16
Agriturismi/Ristoranti	-	1	2	1	4
Affittacamere	1	1	1	3	6
B&B	-	-	1	0	1
Panetterie/pasticcerie	-	1	2	0	3
Produttori di miele	2	-	-	1	3
Produttori di vino, liquori, distillati	-	1	-	1	2
Artigiani	-	1	-	1	2
Aziende agricole	-	-	-	1	1
Campeggi	2	-	1	0	3
Gastronomie	-	-	1	0	1
Macellerie	-	1	1	0	2
Produttori di formaggi	-	-	2	0	2
TOTALE	8	10	15	13	46



Per quanto riguarda il rapporto di collaborazione con la **Camera di Commercio, Industria, Agricoltura ed Artigianato di Torino** a seguito di tagli dell'ente camerale è stato confermato solo il supporto per la partecipazione dei produttori a Marchio al Salone del Gusto di Torino all'interno dello stand della CCIAA, con una degustazione guidata di prodotti che ha avuto una buona

partecipazione di pubblico e una visibilità a livello dei social network, grazie alle riprese video realizzate e trasmesse in diretta su facebook.

Per quanto riguarda le attività ordinarie continuano come ogni anno i controlli a campione agli operatori per la verifica del rispetto dei requisiti previsti dai disciplinari specifici: anche quest'anno ne sono stati verificati 20 con esito positivo, seppur con qualche sporadica segnalazione di adeguamenti ancora necessari. Nell'ambito dei controlli, si segnala che la società incaricata del supporto al Marchio di Qualità ha presentato l'attestato di compensazione delle emissioni di gas serra rilasciato dall'ente certificatore "Rete clima" per la mobilità legata alle verifiche ispettive presso gli operatori (annualità: 2016, 2017, 2018). Le emissioni sono neutralizzate attraverso la creazione di nuovi boschi e foreste su suolo italiano, nel territorio del Comune di Milano (MI), in coerenza con le indicazioni del Protocollo di Kyoto (www.reteclima.it/tool).

Nell'ambito degli obiettivi di miglioramento dell'ente Parco inseriti nella Dichiarazione Ambientale EMAS 2014-2017, coerentemente con quanto stabilito dalla Politica Ambientale del Parco, è proseguito il percorso di accompagnamento di alcuni operatori del circuito Marchio finalizzati all'incentivazione di modalità di gestione sostenibili, in linea con le normative europee, con riferimento alla diffusione del Marchio ecologico ECOLABEL. In particolare sono state selezionate 6 strutture ricettive che hanno avuto il supporto tecnico di una società incaricata dall'ente per affiancare gli operatori nella verifica dei requisiti richiesti per l'ottenimento del marchio Ecolabel.

Per quanto concerne la concessione del **logo istituzionale del Parco**, che viene richiesto da terzi per iniziative di vario genere sul territorio dell'area protetta, che siano in linea con le finalità del Parco, nel corso del 2016 sono state rilasciate **10 autorizzazioni**.

Di seguito si riportano i dati delle concessioni, relativi al periodo 2012 – 2016.

<i>Tabella 3 - Dati relativi alla concessione d'uso del logo del Parco.</i>		
Anno	N. richieste uso logo del Parco	N. concessioni rilasciate
2012	20	19 (95%)
2013	12	12 (100%)
2014	16	16 (100%)
2015	17	16 (95%)
2016	12	10 (83%)

Dal 2013 si riscontra un aumento di richieste di concessione logo per iniziative proposte da terzi, come attività/eventi e relativi materiali promozionali (brochure, locandine, pagine web dell'iniziativa), che apparentemente subisce un rallentamento nel 2016: ciò è dovuto alla modalità avviata dall'ente recentemente che prevede la concessione del logo senza l'istruttoria di autorizzazione, qualora l'iniziativa proposta sia stata concordata e pianificata con l'ente nell'ambito del calendario delle iniziative del territorio.

Talvolta l'uso del logo avviene invece senza aver richiesto l'autorizzazione all'ente o impropriamente, nel qual caso viene inviata la segnalazione al diretto interessato affinché proceda a formale richiesta o perché rimuova il logo.

10.2 Strumenti ed azioni per la promozione turistica

Nell'ambito della promozione turistica l'ente ha messo in campo anche nel 2016 una serie di azioni e strumenti di comunicazione finalizzati in parte alla promozione istituzionale e turistica generale del Parco e del suo territorio e in parte alla promozione e valorizzazione dei prodotti a marchio e degli operatori del circuito, con possibilità di vendita dei prodotti. In particolare l'ente ha scelto di promuoversi al di fuori del territorio, partecipando a fiere e saloni di settore non solo a carattere regionale, ma anche nazionale e internazionale: in quest'ultimo caso il Parco ha aderito al Salone svizzero delle vacanze di Lugano, insieme al Comune di Ceresole Reale e il gestore di due rifugi a Marchio di Qualità Si è ridotta invece per scelta la partecipazione alle fiere più locali, eccetto la consolidata Fiera del Canavese, a cui però è stato solo fornito materiale promozionale dell'area protetta.

Ecco le Fiere a cui l'ente Parco ha partecipato nel 2016:

<i>data</i>	<i>iniziativa</i>	<i>luogo</i>	<i>partecipazione PNGP</i>
28-31 gen	Fiera di Sant'Orso	Aosta	3 operatori Marchio: Macelleria Segor, Azienda agricola di Emilia

			Berthod, Maison du Gout
21-29 mag	Menù dei Parchi (GEP)	nei ristoranti aderenti	7 operatori Marchio (6 pie-1vda) Rifugio Muzio, Osteria dei viaggiatori, Locanda Centrale, Hotel Blanchetti, Hotel Chalet del lago, La Baita (Camping Piccolo Paradiso), Hotel Bellevue
4-5 giu	Fiera del canavese	Rivarolo C.se	fornito materiale PNGP al comune di Locana
23-set	Salone del Gusto	Torino Lingotto	Staff PNGP e 5 operatori marchio: Macelleria Segor, Azienda agricola La Croix, Azienda agricola di Emilia Berthod, Azienda agricola Aurelio Ceresa, Apicoltura canavesana
09-ott	3° Fiera di Stupinigi	Nichelino	Guida PNGP
30-ott	XIII Sagra del Miele	Châtillon	Guida PNGP + 4 operatori marchio: Azienda agricola La Croix, Miele Pezzetti, Azienda agricola di Emilia Berthod e Miele di Livio Carlin
30-ott – 1-nov	Salone svizzero delle vacanze	Lugano	Rifugio Mila e Le Fonti + guida PNGP
24-26 nov	Job Orienta	Verona	fornito materiale PNGP per turismo scolastico a Turismo Torino e Provincia

Nell'ambito delle manifestazioni nei capoluoghi del Piemonte e della Valle D'Aosta, ricordiamo la partecipazione con alcuni produttori alla millenaria fiera dell'artigianato di **S. Orso** nelle vie del centro storico di Aosta, che continua ad essere un'occasione di grande visibilità in un contesto culturale e tradizionale di grande prestigio, offrendo la possibilità di far conoscere e vendere i prodotti del nostro territorio.



Fig. 10-5 - Il Parco alla XIII Sagra del Miele di Châtillon (30/10/16). Foto Archivio PNGP
produttori anche di altre specialità gastronomiche, che hanno avuto la possibilità di vendere i propri prodotti.

A Torino è invece il prestigioso **Salone del Gusto – Terra Madre**, rassegna che ha cadenza biennale, quest'anno ambientata in un contesto diffuso nelle strade e nelle piazze della città, che grazie alla collaborazione con la Camera di Commercio di Torino ha consentito la partecipazione di diversi produttori con una degustazione guidata all'interno dello stand dell'ente camerale, in pieno centro.

Fiere legate a prodotti particolari, come la **Fiera del Miele di Chatillon**, che, grazie alla collaborazione con il Comune ha visto la partecipazione di nostri

Per quanto riguarda gli **strumenti di promozione turistica**, anche nel 2016 è stato realizzato una pubblicazione a libretto comprensiva di tutti gli eventi, distribuita sia fuori dal territorio che capillarmente negli uffici e nelle sedi preposte all'interno o nelle aree di prossimità del Parco. E' stata inoltre garantita alle organizzazioni locali la promozione tramite il sito e i social network di

tutte le attività da loro proposte a patto che fossero incentrate sui temi della natura, della cultura, della tradizione e della sostenibilità ambientale.

In sintesi sono stati realizzati:

- la pubblicazione unica sugli eventi del Parco
- la locandina di «A piedi tra le nuvole» per mezzi GTT;
- vari articoli promozionali per la rivista «Voci del Parco»;
- comunicati stampa sugli eventi ed il progetto marchio di qualità.

10.3 Eventi e attività con partner esterni

Il 2016 è stato proclamato l'**Anno Nazionale dei Cammini**, tema molto interessante e ricco di declinazioni. Gli eventi 2016 hanno permesso di interpretare questo spunto, condividendolo con le organizzazioni e le comunità del territorio, per organizzare iniziative di tipo escursionistico-sportivo (il cammino come percorso fisico) ma anche come percorso spirituale (rassegne di valorizzazione della religiosità e delle espressioni artistiche).

Il calendario degli eventi è stato molto ricco, arrivando ad un numero complessivo di 175 attività. Su questo occorre fare una riflessione: troppi eventi danno l'idea sì della ricchezza di proposte ma dal punto di vista della comunicazione creano frammentazione e difficoltà di trovare un fil-rouge. Inoltre si sono verificate alcune criticità nel rapporto con le organizzazioni locali che ci hanno portato alla necessità, per il 2017, di preparare un corso sull'organizzazione degli eventi, in modo da migliorare il livello qualitativo globale.

Ecco le rassegne 2016:

- La vita delle piante in montagna: 163 presenze nei 24 appuntamenti di approfondimento scientifico curati da esperti al Giardino Botanico Alpino Paradisia a Cogne
- A piedi tra le nuvole: 6.127 presenze in 65 attività tra Ceresole Reale e Valsavarenche. In aumento la partecipazione di pubblico alle iniziative del versante valdostano. Di grande successo la festa di apertura della rassegna a Ceresole con il festival degli aquiloni.
- Piantonetto, un vallone da scoprire: 34 presenze in 7 attività
- Viva il Parco a Cogne: 1.000 presenze
- L'uomo e il divino: 3.850 presenze in 6 appuntamenti
- Noasca da Re: 200 presenze
- Una Valle Fantastica (valle Soana): 308 presenze

Di grande successo l'iniziativa invernale nel ponte dell'immacolata a Cogne per festeggiare il compleanno del Parco che ha registrato 500 presenze in 4 attività.

Gli **eventi nel Parco**, organizzati congiuntamente con le realtà turistiche del territorio e comprensivi delle ormai consolidate rassegne, come *A piedi tra le nuvole*, *Piantonetto, un vallone da scoprire*, *Una Valle Fantastica*, *Armonie nel Gran Paradiso*, *L'uomo e il divino*, hanno registrato la partecipazione di circa 14.000 visitatori, che risultano sempre molto soddisfatti delle proposte del Parco. All'interno delle rassegne, numerose le escursioni tematiche sul progetto Life+Bioaqua. Sempre gradite inoltre le escursioni notturne e le attività di approfondimento con esperto al Giardino Botanico Alpino Paradisia.



Fig. 10-6 - Escursione guidata al lago Dres (progetto Life Bioaquae). Foto Archivio PNGP



Fig.10-7 - Festival degli aquiloni – Ceresole Reale. Foto Archivio PNGP



Fig.10-9 - Inaugurazione acquedotto romano del Pondel (Valle di Cogne).
Archivio PNGP



Fig. 10-8 - Festeggiamenti per il Centenario del ponte di Introd. Foto Archivio PNGP

Dal punto di vista del trend numerico del numero di eventi organizzati e dei flussi turistici che hanno partecipato agli eventi conteggiati su base annua, si rileva un deciso e costante aumento su entrambi i parametri, come illustrato nelle tabelle 1 e 2 sottostanti.

Rispetto al raffronto tra gli eventi organizzati sui due versanti, come descritto nel grafico 1, si registrano:

- un notevole incremento di partecipanti sul versante piemontese, dovuto alle numerose attività organizzate
- un incremento sul versante valdostano, dovuto al più intenso rapporto di collaborazione con le amministrazioni locali
- la mancanza del Gran Paradiso Film Festival come picco di presenze che negli anni scorsi contribuiva per gran parte alla costituzione del numero di partecipanti alle iniziative sul versante valdostano.



Fig.10-10 - Escludendo il Gran Paradiso Film festival, non organizzato nel 2016, si è verificato un notevole incremento di presenze agli eventi organizzati dal parco. Foto Archivio PNGP

Dal punto di vista strategico si rileva la necessità, anche in linea con le linee di marketing turistico recentemente approvate dall'Ente, di concentrare l'attenzione dei visitatori su pochi eventi di grande richiamo, promuovendo in parallelo le innumerevoli attività proposte dal territorio. Questo permetterà di non frammentare eccessivamente le proposte istituzionali, pur presentando la ricchezza e la diversificazione a livello locale.

	2011	2012	2013	2014	2015	2016
PIEMONTE	2.627	7.682	4.292	5.129	6.210	10.178
VDA	889	1.157	1.034	1.294	1.200	4.082
FESTIVAL	5.062	5.763	10.362	11.488	10.000	670
N. PARTECIPANTI	8.578	14.602	15.688	17.911	17.410	14.930
	90ennale			expo		

Tab.1 - Trend eventi PNGP 2011-2016

	2011	2012	2013	2014	2015	2016
PIEMONTE	70	62	64	62	80	108
VDA	30	45	30	50	70	70
N. INIZIATIVE	100	107	94	112	150	178
N. ATT. PROMOZIONALI	5	5	5	6	8	10

Tab.2 - N° iniziative organizzate

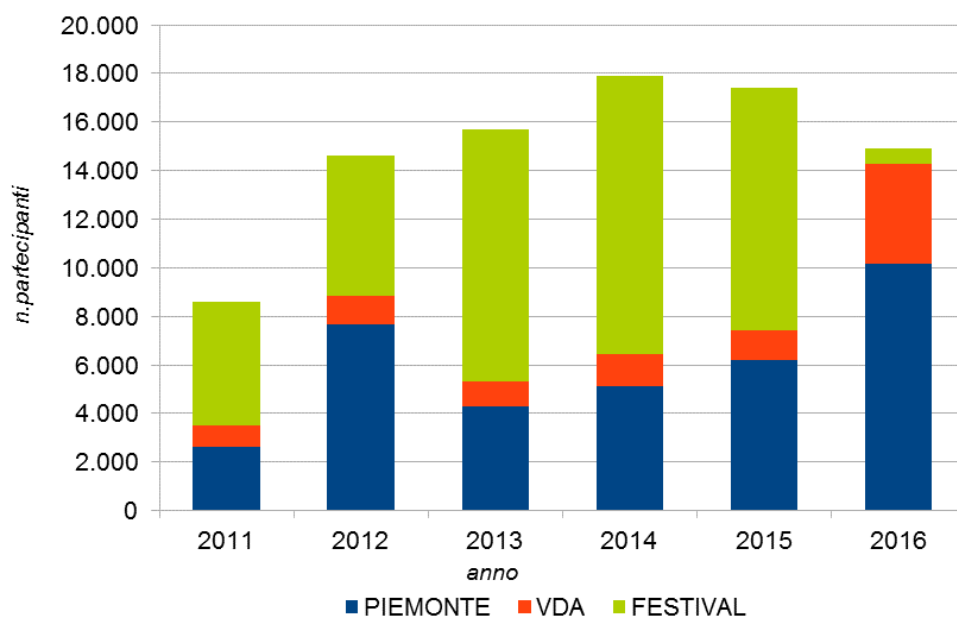


Grafico 1 – Partecipazione agli eventi sui due versanti

10.4 Gestione e monitoraggio delle presenze turistiche

Il progetto di monitoraggio dei flussi nazionali ed internazionali realizzato con il metodo dei Big Data ha avuto alcuni importanti momenti di visibilità, oltre ad aver costituito un interessante bagaglio di informazioni per la strutturazione di azioni di marketing turistico.

Le presentazioni istituzionali sono state:

- al Consiglio Direttivo del Parco (26 aprile a Torino)
- a Regioni, enti e organizzazioni turistiche territoriali (17 novembre a Cogne)

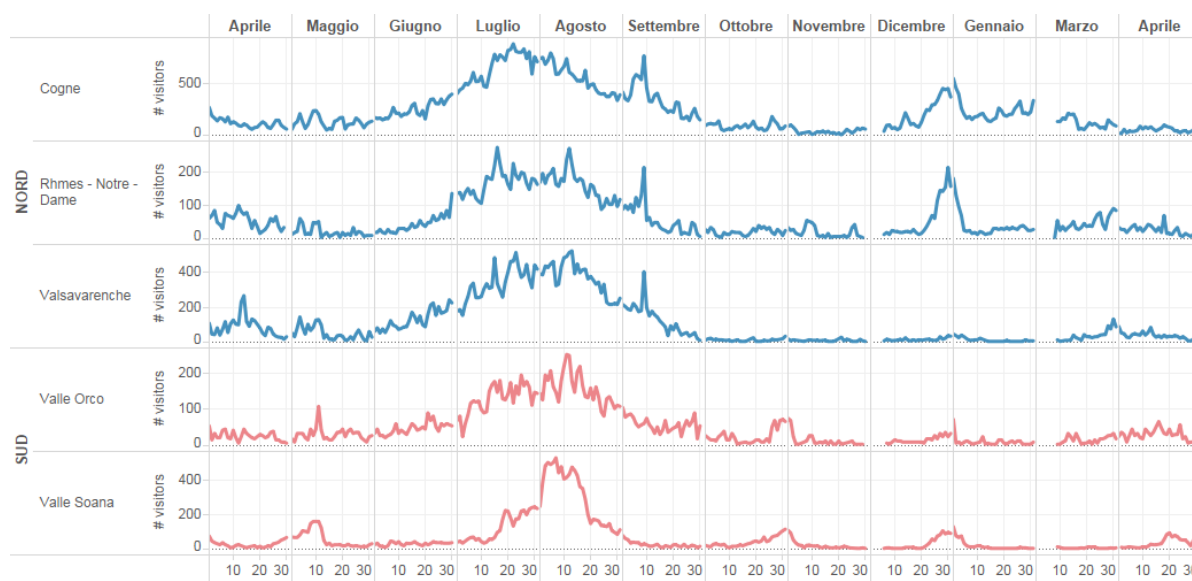


Fig. 10-11 - Dati di presenze di visitatori non italiani nelle valli del Parco, così come registrati da un network

telefonico.

I dati sono stati utilizzati: per la redazione delle linee guida strategiche per il turismo; per la definizione di azioni di promozione verso i turisti italiani e stranieri; per l'integrazione di dati utili all'attuazione del piano socioeconomico del Parco e relativi progetti di sviluppo; per la definizione degli eventi 2017.



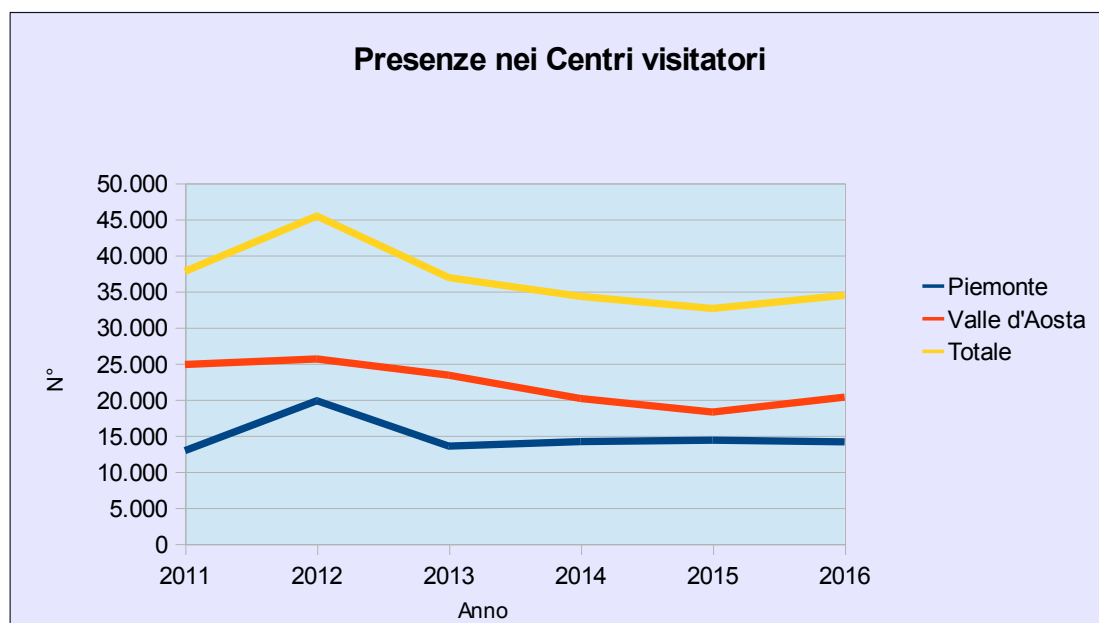
Rispetto alla frequentazione dei centri visitatori i dati sono in leggero aumento rispetto agli ultimi due anni. Una lieve diminuzione nel versante piemontese, dovuta anche al cambio di gestione nel pieno dell'estate è compensata da una ripresa sul versante valdostano.

La tabella sottostante mette in relazione il trend negli ultimi 4 anni riguardante i dati di affluenza ai centri visitatori e i dati dei turisti che hanno pernottato e quindi censiti nelle strutture alberghiere.

Fig.10-12 - Una pagina dalle linee di indirizzo strategico riguardante i bacini di utenza potenziali.

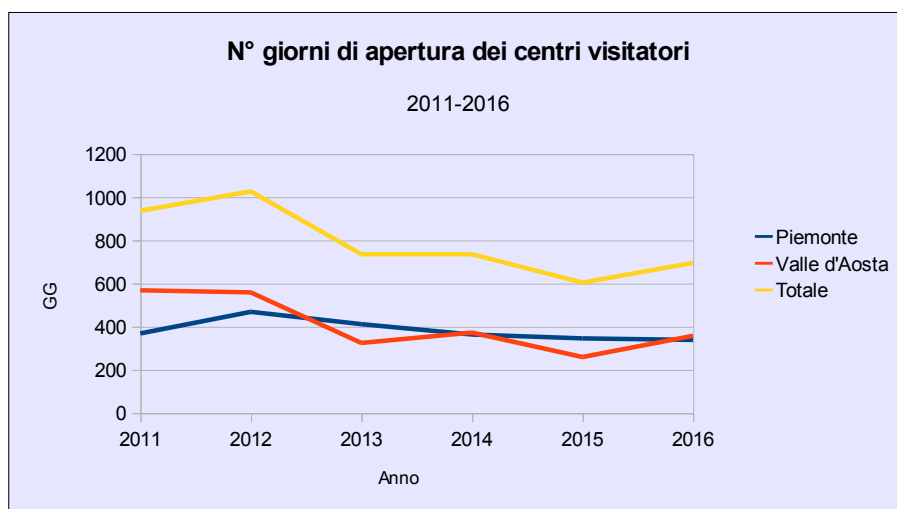
		AFFLUENZE TURISTICHE	PRESENZE CV	n. giornate apertura cv
2013	Piemonte	13.748	13.528	411
	Valle d'Aosta	319.551	23.361	324
	TOTALE	333.299	36.889	735
2014	Piemonte	11.617	14.154	363
	Valle d'Aosta	320.834	20.126	372
	TOTALE	332.451	34.280	735
2015	Piemonte	23.441	14.344	345
	Valle d'Aosta	333.279	18.255	259
	TOTALE	356.720	32.599	604
2016	Piemonte	27.691	14.122	338
	Valle d'Aosta	362.794	20.319	357
	TOTALE	390.485	34.441	695

Trend affluenze turistiche e nei centri visitatori negli ultimi 4 anni



In relazione ai costi sostenuti per la gestione dei centri visitatori può essere interessante prendere in esame il rapporto presenze per giornata di apertura.

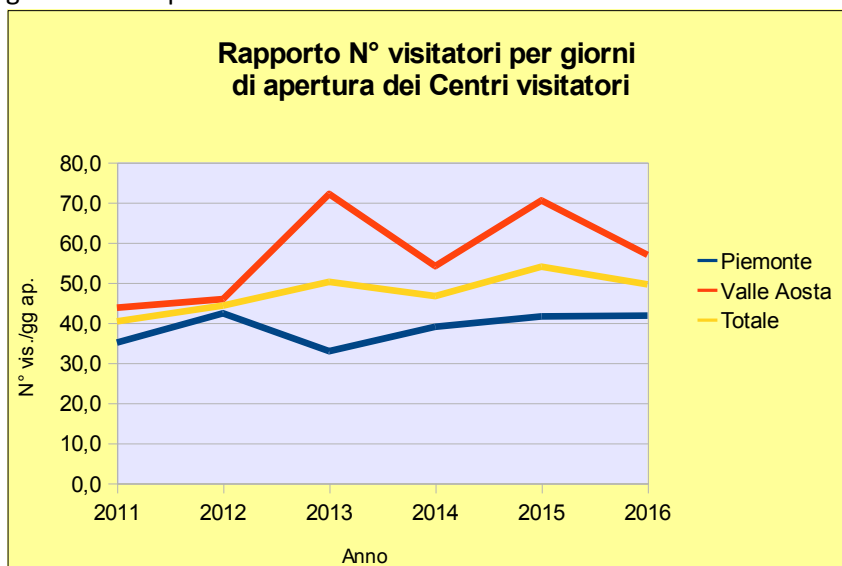
Rapporto N° visitatori/GG apertura						
	2011	2012	2013	2014	2015	2016
Piemonte	35,1	42,3	32,9	39,0	41,6	41,8
Valle Aosta	43,7	45,9	72,1	54,1	70,5	56,9
Totale	40,3	44,3	50,2	46,6	54,0	49,6



Il numero di visitatori per giornata di apertura nel quadriennio è cresciuto fino al 2012, quindi ragioni di natura finanziaria hanno suggerito un riequilibrio del rapporto costi/benefici. La riduzione ha interessato più la valle d'Aosta, dove nel primo biennio le aperture sono via

via diminuite, per poi avere un andamento altalenante ed una ripresa nel 2016. Pur con una sostanziale costanza nel numero di giornate di apertura sul versante piemontese il rapporto n° visitatori per giornata di apertura è crescente dal 2013 al 2016 mentre è fortemente variabile in Valle d'Aosta, dove negli ultimi anni ad un aumento del numero di giornate di apertura segue un

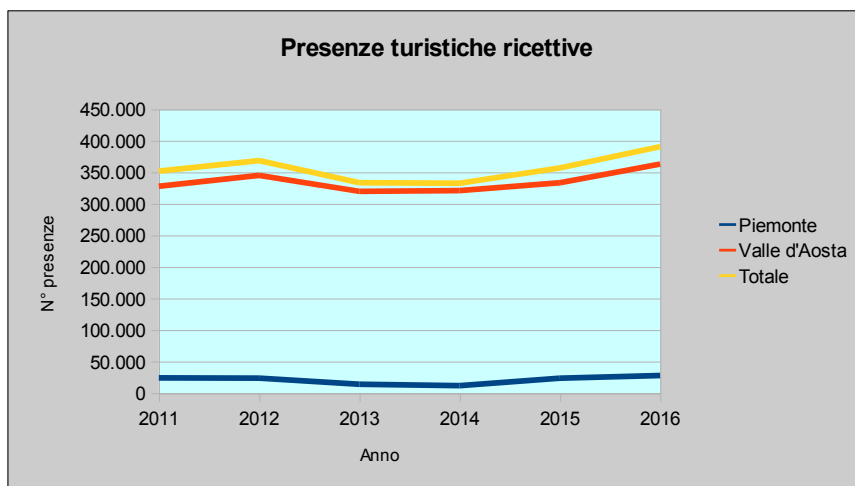
abbassamento del rapporto: ciò significa che in termini di rapporto costi/benefici un aumento delle giornate di apertura non è oggettivamente conveniente. Si nota comunque un lento riavvicinarsi del rapporto per i due versanti, dovuto da un lato alla convergenza del numero di giornate di apertura ed al lento aumento dei visitatori nei centri del versante meridionale del



Parco.

Per quanto riguarda il flusso dei visitatori nelle strutture ricettive dei due versanti il differenziale quantitativo è molto diverso, sia nel numero di strutture turistiche, sia nel numero di presenze, decisamente maggiori in terra valdostana, con rapporto da 14 a 27 ad uno rispetto al Piemonte. Pur nella disparità infrastrutturale, qualitativa e finanziaria tra le

strutture dei due versanti del Parco è interessante vedere come le presenze negli ultimi tre anni siano cresciute su entrambi i versanti, anche grazie alle presenze di stranieri che garantiscono la tenuta anche nei momenti di peggiore performance, dovuta ad esempio a stagioni meteorologicamente avverse.

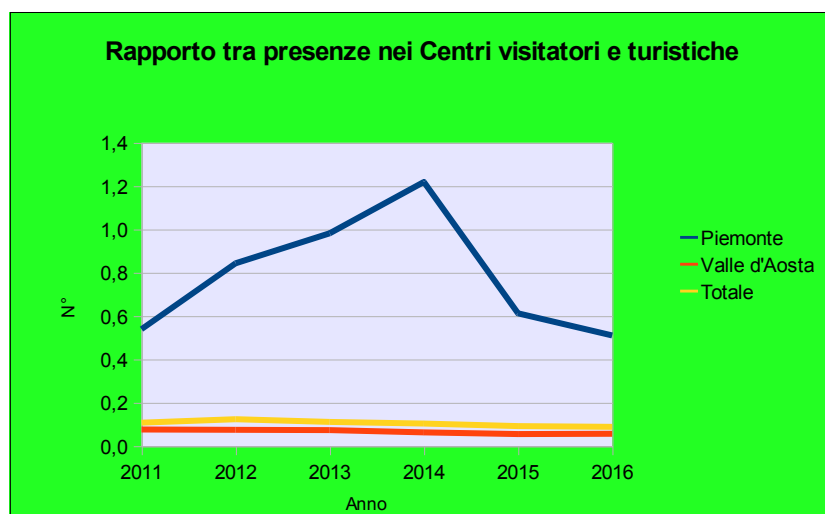


E' sembrato interessante correlare la ricezione turistica con le presenze nei centri visitatori.

La situazione è completamente diversa sui due versanti. In Piemonte si nota che il rapporto, dapprima in costante crescita, negli ultimi due anni è bruscamente diminuito riducendosi più della

metà. Ciò significa che nonostante il numero delle presenze turistiche sia aumentato non vi è stato un corrispondente aumento nelle visite ai centri visitatori. Sembrerebbe quindi che ci sia un deficit di informazione presso le strutture turistiche rispetto alla esistenza ed all'interesse dei musei presenti sul territorio. Il rapporto è invece rimasto pressoché inalterato in Valle d'Aosta.

Rapporto tra presenze nei Centri visitatori e turistiche						
	2011	2012	2013	2014	2015	2016
Piemonte	0,5	0,8	1,0	1,2	0,6	0,5
Valle d'Aosta	0,1	0,1	0,1	0,1	0,1	0,1
Totale	0,1	0,1	0,1	0,1	0,1	0,1



Una riflessione sulla necessità di un miglioramento della comunicazione del parco a questo riguardo è necessario.

10.5 Rete sentieristica

Giroparco

Uno dei tre progetti attuativi portanti del Piano del parco è quello relativo alla valorizzazione del turismo escursionistico; l'orientamento dell'Ente Parco negli ultimi anni è stato quello di investire energie e risorse per interventi sui sentieri attraverso la ricerca di finanziamenti ad hoc. Giroparco Gran Paradiso è il principale itinerario escursionistico del versante canavesano del Parco, che si raccorda con l'analogo Giroparchi della Valle d'Aosta. L'itinerario collega la Valsavarenche, attraverso il Colle del Nivolet (Valle Orco) con la Valle di Champocher attraverso il Colle Larissa (Valle Soana) lungo tutto il versante sud del Parco e si sviluppa su tratte dei percorsi, abitualmente frequentate dagli escursionisti, delle mulattiere reali di caccia, della Gran Traversata delle Alpi e dell'Alta Via Canavesana. Per la manutenzione di questo itinerario sono stati attivati negli scorsi anni interventi finanziati sulla Misura 3.1.3 del PSR 2007-2013 della Regione Piemonte. Inoltre Giroparco Gran Paradiso è stato inserito nel catasto regionale sentieri ed è stato oggetto di domanda di registrazione e procedura di pubblicazione, condizioni che hanno reso possibile l'accesso ai successivi finanziamenti previsti dal bando n. 1/2016 del PSR 2014-2020- Regione Piemonte Mis. 7.5.1.-infrastrutture turistico ricreative e informazioni turistiche.

L'obiettivo del bando è stato sostenere gli investimenti per migliorare i percorsi escursionistici e cicloturistici e potenziare l'informazione turistica per la fruizione outdoor, con particolare attenzione al turismo straniero.

Condizioni di ammissione è stata la disponibilità a fare rete dei soggetti pubblici del territorio, presentandosi insieme per utilizzare al meglio le risorse disponibili e armonizzare la promozione dell'area.

L'Ente Parco in coordinamento con le Unioni montane Valli Orco e Soana e Gran Paradiso e i loro comuni, è stato ammesso a presentare la candidatura. I progetti presentati riguardano la sistemazione di alcuni tratti di sentieri con relativa segnaletica di indicazione, la creazione di una via ferrata a Perebella, in comune di Locana, un rifugio non gestito a Campiglia, in comune di Valprato Soana e un bivacco in loc. Bech, in comune di Ingria. Di tali interventi è stata presentata la progettazione definitiva.

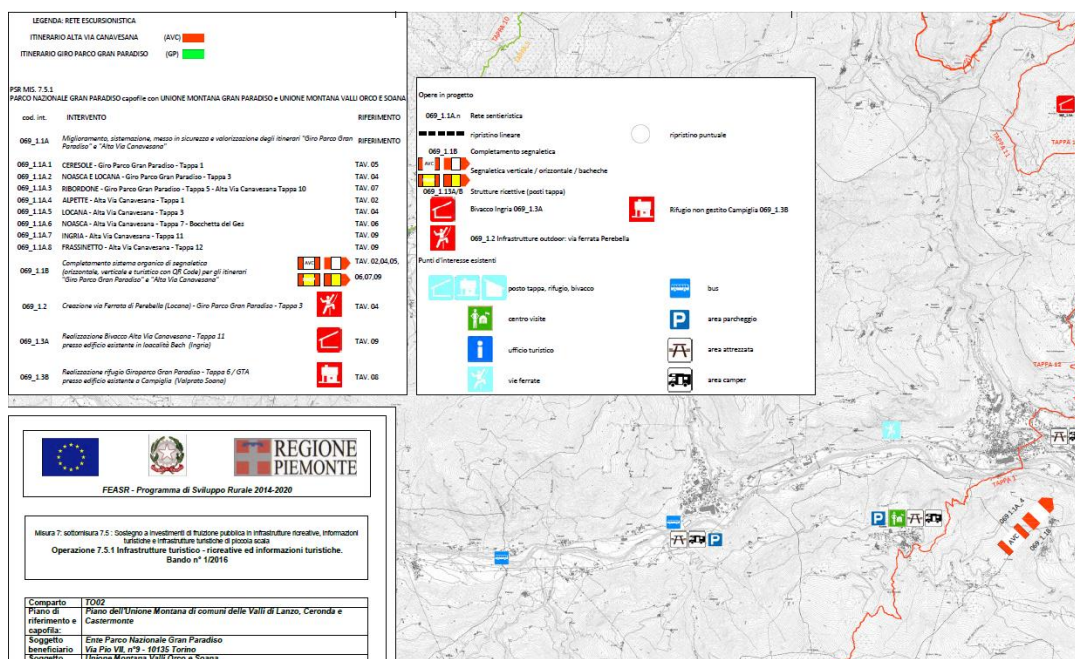


Fig.10-13 - Stralcio del progetto degli interventi ammessi sulla misura 7.5.1 PSR 2014-2020 RP (arch. Ufficio pianificazione PNGP)

L'intervento relativo alla segnaletica prevede, insieme alla segnaletica orizzontale e verticale, la realizzazione di un pannello turistico per ciascun comune con la mappa di Giroparco e/o Alta Via Canavesana e le informazioni utili al turista, oltre ad un riquadro contenente i QR Code che rimanderanno alle informazioni di dettaglio relative alle singole tappe degli itinerari.

A cura del Parco, in virtù del proprio ruolo di coordinamento, la messa a punto di azioni per la comunicazione, l'implementazione dei siti web del territorio, la realizzazione di un video promozionale, la costruzione di un sistema unico di informazione e di prenotazione per le strutture ricettive e i posti tappa e per i servizi turistici connessi (ristoro, trasporti specializzati, guide).

Un aspetto innovativo introdotto dal bando ha riguardato il coinvolgimento degli imprenditori agricoli: 19 sono state le aziende, che hanno sede in prossimità dei percorsi, disponibili a partecipare con impegni che vanno dalla manutenzione ordinaria o alla segnalazione di danni di un tratto del percorso, all'informazione ai turisti, alla degustazione e vendita dei loro prodotti, molti dei quali a marchio del Parco.

Un'altra condizione di ammissibilità al finanziamento è l'impegno, sottoscritto da Parco e Comuni coinvolti, alla manutenzione dei percorsi: anche in questo caso, considerati i grossi limiti delle disponibilità finanziarie, l'obiettivo congiunto è quello di trovare le soluzioni più appropriate - dall'utilizzo di volontariato locale all'inserimento degli interventi nei Piani di manutenzione ordinaria finanziati dall'ATO3 torinese - per controllare e mantenere in efficienza la rete escursionistica.

Tour virtuale delle mulattiere reali del Parco

I percorsi del Parco conosciuti come mulattiere reali, fatte costruire nella seconda metà dell'800 dai Savoia per le cacce allo Stambecco, sono oggi molto apprezzati dagli escursionisti e dagli amanti del trekking in montagna e rappresentano un patrimonio di indubbio valore storico-culturale.

Per far conoscere questi percorsi ad un ampio pubblico, anche straniero, è stato realizzato un sistema per l'esplorazione, da parte degli utenti del sito del parco, di tour virtuali, comprendenti contenuti multimediali in italiano, francese, inglese e tedesco. Avviato alla fine del 2015, il progetto si è concretizzato nell'estate 2016 con la mappatura di n. 40 km di percorso tra la Valle Orco e la

Valsavarenche. Il lavoro di campo è consistito nella realizzazione del rilievo GPS e nella ripresa di immagini del percorso con l'utilizzo di fotocamere digitali. A seguire, l'elaborazione delle immagini scattate per formare panoramiche georeferenziate dell'ambiente circostante; l'inserimento, per ogni tratta, di contenuti multimediali (testo, immagini, audio o video) a carattere divulgativo, scientifico e promozionale predisposti dai servizi dell'Ente; la creazione del sistema di navigazione e pubblicazione sul web del tour virtuale, esplorabile dall'utente, su pc o tablet tramite internet, che consente di ripercorrere l'itinerario in entrambi i versi di marcia.

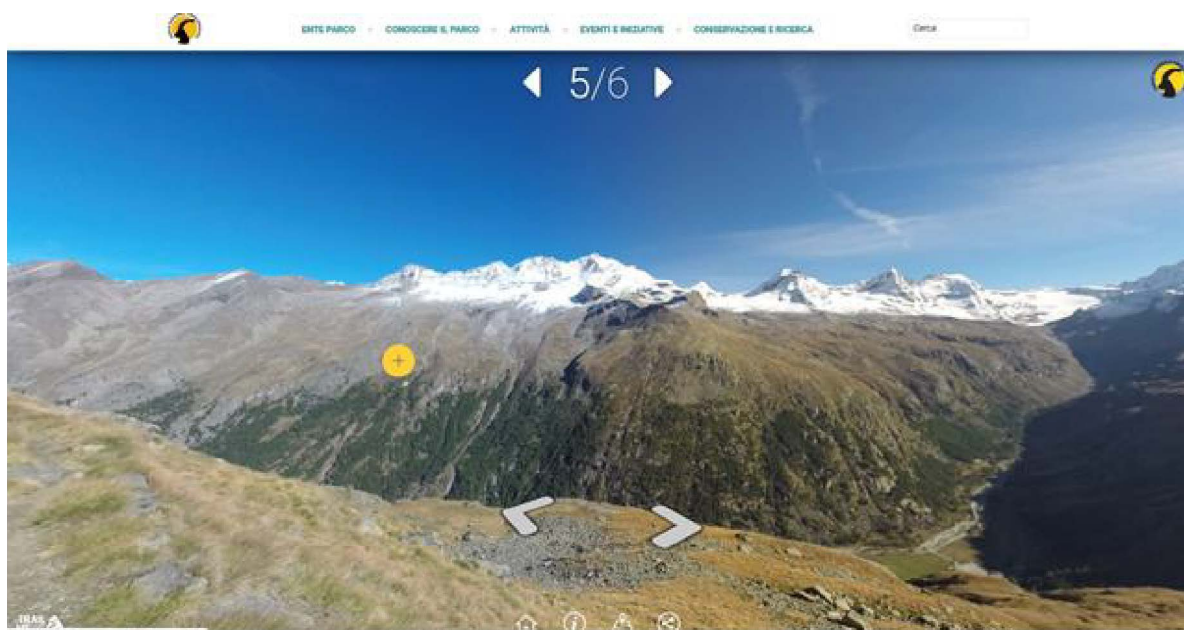


Fig. 10-14 - Una delle panoramiche "navigabili" lungo il percorso Vers-le Bois-Plan Borgnoz, Valsavarenche, dal sito internet del Parco

Il risultato finale è un itinerario che è possibile percorrere virtualmente ed esplorare a 360° - grazie ad immagini panoramiche - e che consente di visualizzare il territorio simulando la realtà.

Questa sorta di street view non vuole in alcun modo sostituirsi ad una visita dal vivo o ad un'escursione reale, ma offrire un'ulteriore possibilità di esplorazione, pianificazione e approfondimento, con l'invito a sperimentare dal vero l'ambiente naturale.

Al momento sono visitabili virtualmente i seguenti percorsi:

- VALLE ORCO: Noasca – Casa di Caccia di Gran Piano – Laghi Losere – Strada del Nivolet <http://www.pngp.it/trailmeup-noasca>
- VALSAVARENCHES: Vers-Le-Bois – Plan Borgnoz <http://www.pngp.it/trailmeup-vers-le-bois>
- VALSAVARENCHES: Pont – Laghi del Nivolet <http://www.pngp.it/trailmeup-valsavarenche>

Segnaletica

Il territorio del Parco e dei comuni delle unioni montane che vi fanno parte è caratterizzato da una segnaletica di informazione turistica, uniformata sulla base del Manuale di applicazione dell'immagine segnaletica, allo scopo di fornire ai visitatori una informazione omogenea, evitando il proliferare di strutture segnaletiche discordanti e il conseguente disordine visivo del paesaggio.

A partire dagli anni 2000-2001 in cui in tutte le valli del Parco sono state installate le strutture segnaletiche, declinate nelle diverse tipologie- Porte del parco, cartelli di Benvenuto, Norme di

comportamento, carta dei sentieri e delle attrezzature del parco, segnali indicatori dei sentieri- negli anni seguenti sono stati realizzati interventi aggiuntivi secondo le necessità emerse.

L'implementazione della segnaletica informativa comprende l'individuazione dei punti di posa, sulla base delle richieste pervenute, la redazione dei documenti tecnici per l'acquisizione di pareri e autorizzazioni, il nulla osta dei proprietari dei terreni, le procedure di appalto delle forniture, il coordinamento delle fasi di posa, il collaudo. Affianca tale attività, la verifica dello stato delle strutture e l'organizzazione della manutenzione ordinaria . Nel 2016 è stato attuato un progetto di sostituzione di manufatti degradati e sono stati realizzati cartelli informativi sulla problematica dei rifiuti. In particolare è stata completata la fornitura di n. 25 strutture segnaletiche, n. 50 cartelli sui rifiuti, vari manufatti in sostituzione. E' stata inoltre effettuata la manutenzione delle Porte del Parco in loc. Villeneuve e Aymavilles.



Fig.10-15 -Porta del parco in loc. Villeneuve. Foto A.Bressi

Sentieri natura

L'incremento della qualità della fruizione è un indirizzo del Piano e del PPES e i sentieri natura rappresentano un utile strumento per avvicinare il visitatore alla scoperta e alla comprensione dell'ambiente naturale.

L'attività prevede la costruzione di una rete di percorsi tematici attrezzati, perlopiù su itinerari di fondovalle accessibili per buona parte dell'anno e destinati a utenze diversificate. I testi, in italiano, inglese e francese, sono sintetici ma possono costituire lo spunto per una visita più approfondita in compagnia delle guide del Parco.

Sulle sponde del Savara, comune di Valsavarenche

Allestito lungo il fondovalle della Valsavarenche, si sviluppa lungo 8 km, lambendo i villaggi tradizionali, con un dislivello totale di 400 m. con unpercorso ad anello. L'agricoltura di montagna e il mantenimento della biodiversità, la non casuale distribuzione dei villaggi rispetto ai rischi di frane e valanghe, le abitudini del lupo, tornato da qualche anno a frequentare il territorio del parco, sono alcuni dei temi trattati in maniera divulgativa.

Le strutture sono analoghe a quelle del sentiero natura di Les Fontaines, realizzato nel 2015 a Cogne, e sono costituite da cartelli verticali in corrispondenza dei villaggi, e pannelli a leggìo in punti opportuni del percorso. Il logo, che rappresenta la silhouette di un lupo, diventa anche segnavia.

L'inaugurazione del sentiero natura è avvenuta il 4 agosto 2016.



Foto 10-16 - Pannello informativo del sentiero natura di Valsavarenche.Arch. PNGP. Foto P. Vaschetto

Sentiero natura del Montzeuc, comune di Cogne

Il sentiero natura del Montzeuc è stato realizzato negli anni '90 lungo un percorso che, dalla stazione di arrivo della telecabina, conduce ad un punto molto panoramico. I pannelli e le strutture risultano deteriorati dal tempo, mentre i testi richiedono una revisione e la traduzione in inglese e francese. La zona è molto frequentata durante l'estate. Il rifacimento del sentiero natura è oggetto di un contributo del Parco al Comune di Cogne e di una convenzione che definisce i reciproci impegni: da parte del parco l'individuazione dei temi, la realizzazione dei testi e delle foto a corredo, la grafica e le traduzioni. A cura dell'amministrazione comunale, la progettazione, l'acquisizione delle autorizzazioni necessarie e la posa delle strutture.




Foto 10-17 - Colpo d'occhio sulla valle di Cogne dal sentiero natura del Montzeuc. Foto P. Vaschetto

L'attività è in corso.

10.6 Certificazioni ambientali

Un importante investimento in termini di visibilità e miglioramento della propria impronta ambientale è la registrazione EMAS (Eco-Management and Audit Scheme - Sistema Comunitario di Ecogestione), che rappresenta il massimo riconoscimento ambientale a livello europeo cui possono aspirare, attraverso un percorso volontario, imprese e organizzazioni, pubbliche e private. Per l'Ente la **certificazione EMAS** rappresenta un mezzo per:

- consentire la piena conformità alle normative ambientali,
- ridurre le proprie prestazioni ambientali in termini di riduzione di uso di energia, emissioni, miglioramento nella gestione dei rifiuti, ecc.;
- gestire potenziali impatti ambientali positivi o negativi legati ad attività istituzionali;
- migliorare l'organizzazione interna in termini di miglioramento ambientale;
- coinvolgere e formare il personale;
- coinvolgere e sensibilizzare i soggetti esterni operanti per conto del Parco e sul territorio;
- comunicare e sensibilizzare il pubblico su tematiche ambientali.

L'Ente ha svolto le proprie attività trattando le segnalazioni secondo le procedure del manuale del Sistema di Gestione Ambientale. Sono stati effettuati controlli delle sostanze pericolose, dei carnai, dei serbatoi di gasolio, dei magazzini, della gestione dei rifiuti, dei nulla osta, delle attività del servizio di sorveglianza, dei consumi energetici, degli scarichi, della gestione emergenze, delle attività di educazione ambientale ed è stato aggiornato il registro delle attività di divulgazione e promozione. E' stata effettuata la valutazione sugli elementi del sistema analizzati e sono stati svolti tre audit interni.

Nel secondo trimestre si è concretizzata l'opportunità di ospitare una studentessa del Politecnico di Torino che ha svolto uno stage nel corso del quale sono state individuate e calcolate tutte le emissioni dirette, indirette e complessive di CO₂ prodotte dall'Ente, ammontanti a 92,87 tCO₂eq. E' stata inoltre verificata la quantità di CO₂ assorbita dalla vegetazione del parco ogni anno. La quota parte di gas effetto serra prodotta ogni anno direttamente dall'Ente Parco risulta una quota molto marginale rispetto alla capacità annuale di assorbimento complessiva dell'area protetta (circa lo 0,002 %).

Il 3-4 maggio si è svolta la visita dell'Ente certificatore Certiquality, che è stata superata favorevolmente ed ha portato alla convalida dell'aggiornamento della dichiarazione ambientale. Il

Consiglio Direttivo ha preso atto del verbale del riesame dell'Alta Direzione e dei risultati della verifica. E' valida fino all'aprile 2017 la registrazione del 4 aprile 2012 del Comitato per l'Ecolabel e l'Ecoaudit sezione EMAS Italia nel registro EMAS con il n° IT-001441.

E' stato redatto l'aggiornamento della dichiarazione ambientale 2014-2017, che è on line (http://www.pngp.it/sites/default/files/allegati/e-536-1-a_gran_paradiso.pdf).

10.7 Contributi per la gestione sostenibile

In occasione del novantennale dell'istituzione era stato emesso un bando di 500.000 euro per l'assegnazione a favore dei comuni dell'area protetta di **contributi finalizzati alla realizzazione di interventi per migliorare, in ottica sostenibile, la gestione del territorio**, riducendo l'impatto ambientale e ponendo particolare attenzione alla qualità degli interventi e dei servizi.

Nel corso del 2016 tutti i lavori sono stati portati a termine, anche se rimangono ancora in parte da rendicontare; in particolare la centralina idroelettrica su acquedotto del Consorzio intercomunale di Valsavarenche, Introd, Villeneuve, che è stata inaugurata, l'interramento delle linee a bassa tensione in Valnontey (Cogne), l'interramento linee aeree e opere complementari di mitigazione in frazione Campiglia Soana, gli interventi sull'accessibilità a Ceresole Reale, i lavori per l'isola ecologica di San Lorenzo, l'illuminazione pubblica Led e la stazione dell'acqua pubblica a Locana, il recupero di un fabbricato per albergo diffuso a Noasca, il completamento-valorizzazione del sentiero di Chanavey-Bruil per un'utenza ampliata, il recupero dell'edificio comunale di Tressi per ricettività diffusa e centro di documentazione dell'Associazione EFFEPI.



Foto 10-18 - Un tratto del sentiero oggetto di recupero che dal Casotto Bocconere conduce alle poste reali di caccia. Foto repertorio

Nel corso dell'anno sono stati emessi due bandi a contribuzione che hanno portato al finanziamento di:

- € 10.000 in favore del Comune di Valsavarenche per l'intervento "Ripristino del sentiero di attestazione alle postazioni di caccia reale "Degioz-Bocconere Dessus-Pleytoret"
- € 10.000 in favore del Comune di Valprato Soana per l'intervento "Ripristino e valorizzazione del percorso escursionistico "Colle dell'Arietta – San Besso"
- € 5.000 in favore del Comune di Locana per l'intervento "recupero fabbricato sito in località Meinardi per valorizzazione del territorio".

11. Accessibilità sostenibile.

Il surriscaldamento globale è uno dei fenomeni più rilevanti e preoccupanti del nostro tempo. Secondo l'Unione Europea "l'attuale temperatura media mondiale è più alta di 0,85°C rispetto ai livelli della fine del 19° secolo. Ciascuno degli ultimi tre decenni è stato più caldo dei precedenti decenni, da quando sono iniziate le prime rilevazioni nel 1850.

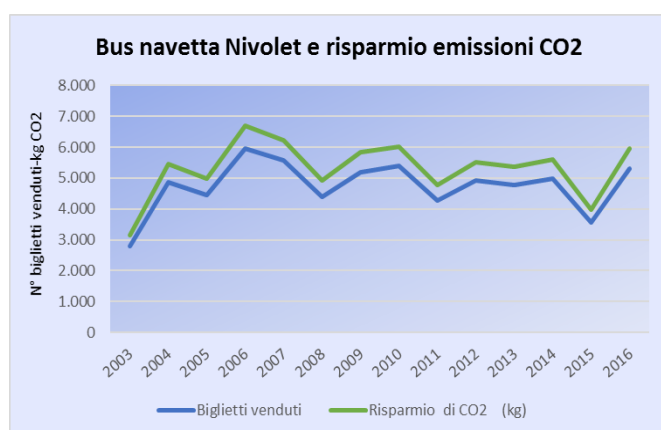
I più grandi esperti di clima a livello mondiale ritengono che le attività dell'uomo siano quasi certamente la causa principale dell'aumento delle temperature osservato dalla metà del 20° secolo.

Un aumento di 2°C rispetto alla temperatura dell'era preindustriale viene considerato dagli scienziati come la soglia oltre la quale vi è un rischio di gran lunga maggiore che si verifichino mutamenti ambientali pericolosi e potenzialmente catastrofici a livello mondiale. Per questo motivo, la comunità internazionale ha riconosciuto la necessità di mantenere il riscaldamento sotto i 2°C." (https://ec.europa.eu/clima/change/causes_it).

Il Parco ovviamente poco può fare rispetto a fenomeni che trovano ragione in dinamiche economiche a livello mondiale e in molteplici fattori antropici e naturali. Può tuttavia adottare nel suo piccolo delle politiche esemplari per cercare di ridurre la sua Carbon footprint ("impronta di carbonio"), rappresentata dall'emissione di gas ad effetto serra ad esso attribuibili e suggerire al pubblico di adottare, ciascuno per la propria responsabilità sociale, dei comportamenti che contribuiscano a raggiungere gli obiettivi internazionali. Per questo il Parco con la dichiarazione EMAS dà conto ogni anno dei propri sforzi per ridurre le proprie emissioni con minori consumi di energia elettrica, di combustibili per riscaldamento, di carburanti per autotrazione. Nella medesima logica stanno tutte le iniziative volte a far sì che i comportamenti collettivi vadano nella direzione della mobilità sostenibile, dell'uso dei mezzi pubblici, dei veicoli ecologici, delle biciclette, del "caval di San Francesco" per raggiungere le mete desiderate nel Parco. Tra queste si pongono l'iniziativa "A piedi tra le nuvole", l'adesione alle "Alpine Pearls" con i comuni di Cogne e Ceresole Reale e Turismo Torino e Provincia, i progetti che finanziano e favoriscono la creazione di percorsi e reti per il turismo cicloturistico e pedestre.

A piedi tra le nuvole

L'attività, organizzata dal 2003, anno in cui è stato avviato il

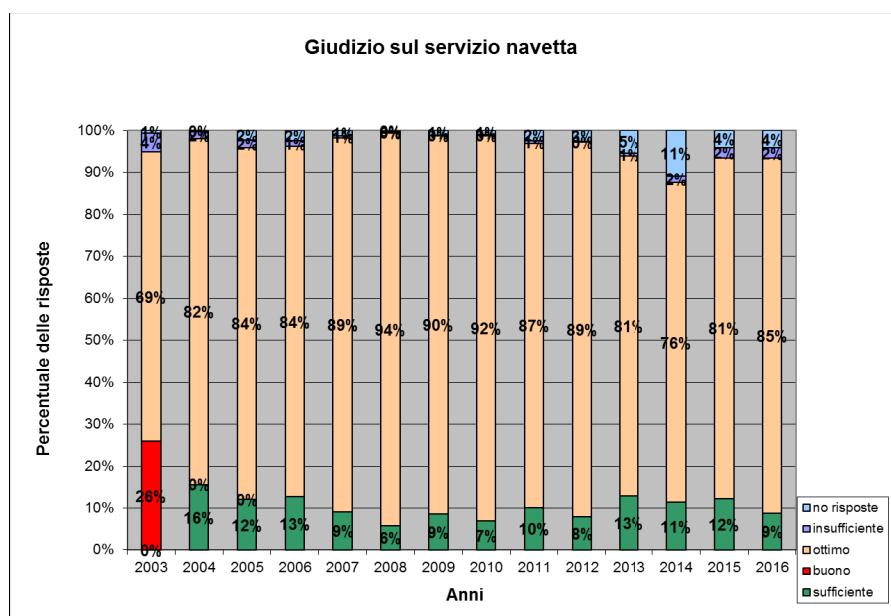
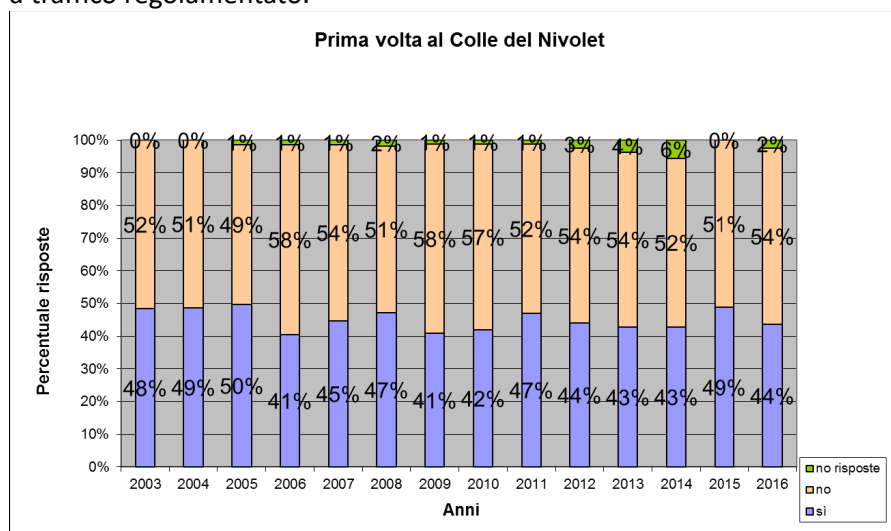


Anno	Biglietti venduti	Risparmio di CO ₂ (kg)
2003	2.800	3.136
2004	4.869	5.453
2005	4.444	4.977
2006	5.964	6.680
2007	5.564	6.232
2008	4.391	4.918
2009	5.199	5.823
2010	5.382	6.028
2011	4.263	4.775
2012	4.911	5.500
2013	4.782	5.356
2014	4.994	5.593
2015	3.557	3.984
2016	5.306	5.943
Tot.	57.563	64.471

progetto, comporta l'applicazione degli indirizzi del protocollo d'intesa sottoscritto dagli enti territoriali, che prevedono la limitazione delle auto private dalla loc. Serrù al Colle del Nivolet, in comune di Ceresole Reale, istituendo modalità di trasporto alternativi, eventi e animazione, comunicazione a stampa e via web, incontri con gli operatori locali per la condivisione delle problematiche, i report a consuntivo con i monitoraggi dei frequentatori. Dal 2015 è stata adottata una modalità di raccolta delle interviste di gradimento mediante palmare a gestione informatizzata dei dati.

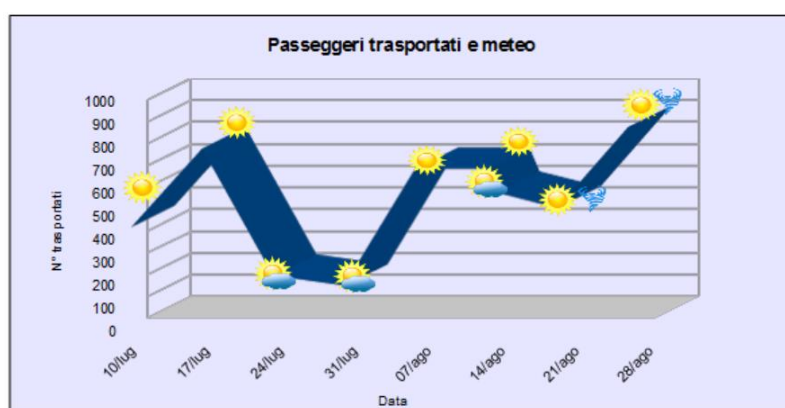
Le giornate di regolamentazione dell'estate 2016 sono state 9, dal 10 luglio al 28 agosto e Ferragosto. Le persone trasportate dalle navette sono state 5306, con una media di 589 passeggeri/giorno, con un incremento di presenze rispetto agli ultimi 6 anni.

Dal questionario di gradimento si confermano i dati degli scorsi anni, ovvero il 44% dei visitatori è per la prima volta nell'area, il giudizio sulle navette è "ottimo" per l'85% dei fruitori, il 68% è favorevole all'iniziativa di regolamentazione e un ulteriore 28% amerebbe che si ampliasse il periodo a traffico regolamentato.



Ad integrazione di questi giudizi dei visitatori è da rilevare, come del resto già per gli anni precedenti, una relazione diretta tra le situazioni meteorologica e termica in pianura con il numero di persone che si sono rese al colle del Nivolet, come evidenziato dai dati e dal grafico sottostanti. Risulta evidente come l'andamento complessivamente favorevole della stagione estiva abbia favorito la ricerca della frescura da parte dei visitatori con gite in montagna. Solo a fine luglio alcune domeniche con tempo variabile hanno contenuto gli afflussi.

Data	10/lug	17/lug	24/lug	31/lug	07/ago	14/ago	15/ago	21/ago	28/ago
N° trasportati	466	827	244	198	734	732	625	554	926
Tempo	sole	sole	variabile	variabile	sole	sole	variabile	sole/ vento	sole/ vento



I monitoraggi condotti a partire dal primo anno dell'iniziativa (2003) consentono di disporre di un campione di dati aggregati sufficientemente rappresentativo delle tendenze in atto e di analizzare i punti di forza e i punti di debolezza di *A piedi tra le nuvole*, per orientare la futura progettualità.

Punti di forza:

- introduzione di un diverso e sostenibile uso di un'infrastruttura stradale che attraversa un'area protetta ad elevata qualità del paesaggio;
- sensibilizzazione alla mobilità "dolce", favorendo accessi in navetta, a piedi, in bicicletta, con risparmio di emissioni di CO₂;
- efficace promozione dell'iniziativa verso l'esterno attraverso una campagna mirata di comunicazione, che ha contribuito alla valorizzazione del territorio, scongiurando la diminuzione del turismo, pur a fronte di una misura restrittiva come la regolamentazione del transito automobilistico privato;
- salvaguardia e incentivazione dell'economia locale in forme compatibili con la tutela;
- organizzazione di attività di animazione per utenze diversificate con la valorizzazione degli aspetti ambientali, culturali, tradizionali ed enogastronomici del territorio;
- incremento del trasporto pubblico feriale anche al di fuori dell'area interessata dalla regolamentazione;
- riconoscimento del carattere di riproducibilità del progetto e connotazione di "buona pratica" nei premi attribuiti (candidatura al Premio del paesaggio del Consiglio d'Europa 2011-2012; Premio Go-Slow 2009; inserimento del comune di Ceresole Reale nella rete delle Alpine Pearls, località turistiche che propongono vacanze eco-compatibili).

Punti di debolezza:

- mancanza di una pianificazione per mettere a sistema la mobilità dolce a scala territoriale locale (parcheggi di autoveicoli, stazioni di prelievo/riconsegna biciclette con formula bikesharing, miglioramento e razionalizzazione dei collegamenti);

- mancanza di trasporto collettivo a chiamata a servizio delle strutture ricettive e dell'escursionismo;
- assenza di un tracciato escursionistico completamente percorribile di collegamento Serrù-Colle del Nivolet, alternativo alla strada;
- assenza di un ricovero ad uso pubblico e di servizi igienici pubblici al Nivolet;
- assenza di un punto info-ricovero per le guide del Parco al parcheggio del Serrù.

Una prima iniziativa per rispondere a queste esigenze di miglioramento è rappresentata dallo Studio di fattibilità per la riqualificazione dell'area del Nivolet, finanziato dall'Ente Parco, e base per la ricerca di finanziamenti per l'attuazione.

Attività di noleggio biciclette

E' proseguita l'attività di noleggio biciclette, carrellini e cammellini per i più piccoli, gestita da un operatore di Ceresole Reale, convenzionato con l'Ente Parco. Nei mesi estivi i noleggi sono stati 587, con un incremento di più del 90% rispetto al 2015.

Animazione territoriale per la costruzione di un'offerta di cicloturismo

Il Parco non è il solo fattore decisivo di scelta del soggiorno da parte dei turisti, ma è un motivo trainante, come attestano anche gli imprenditori privati che hanno attività che gravitano sull'area protetta.

Inoltre, la possibilità di praticare attività sportive ed escursioni, soprattutto per il pubblico straniero, è la principale motivazione al soggiorno nel Parco. Il turista che sceglie un'area protetta sta acquisendo sempre più consapevolezza circa la pratica di scelte responsabili, anche nel tempo libero. E' su queste riflessioni che è maturato il progetto di costruire una rete di soggetti pubblici e privati interessati a realizzare un prodotto di cicloturismo.

L'iniziativa, avviata nel 2016, sarà conclusa nel 2017 e si fonda sulla costruzione partecipativa, con i comuni e gli operatori del versante piemontese del parco, di un progetto che, a partire dall'analisi preliminare del territorio, avrà l'obiettivo di elaborare un piano per la creazione di prodotti turistici nell'ambito della mobilità dolce.



Fig.11-1 - L'attività di noleggio biciclette nel 2016 ha avuto un incremento di più del 90% rispetto all'anno precedente. Foto P. Vaschetto

Perle Alpine ed estensione del sistema di mobilità sostenibile

Le Perle Alpine sono ventisette località turistiche di sei nazioni sull'arco alpino, riunitesi in una rete che hanno fatto la scelta di proporre delle vacanze in montagna all'insegna della mobilità sostenibile per garantire l'integrità dell'ambiente, l'autenticità e la bellezza dei paesaggi. Le iniziative assunte in questa direzione uniscono azioni per favorire l'uso dei mezzi pubblici, delle biciclette e più in generale l'accessibilità sostenibile con una offerta caratterizzata da una varietà di attività culturali e sportive. I due comuni del Parco che vi hanno aderito, Cogne e Ceresole Reale, hanno sviluppato con il Parco alcune azioni a fine anno. A causa di problematiche finanziarie occorse al comune di Ceresole Reale nel 2016 non è stato possibile reiterare il servizio di bus navetta infrasettimanale al colle del Nivolet, che integrava ottimamente il progetto "A piedi tra le Nuvole", sono tuttavia intervenuti

rapporti tra Parco e Comune per far sì che nel 2017 il servizio possa riprendere anche con l'intervento economico del Parco e di Turismo Torino e Provincia.

Nell'ambito della programmazione delle Perle Alpine il 10 dicembre a Cogne il Parco ha organizzato i festeggiamenti per il suo 94° compleanno insieme al Comune e al Consorzio Operatori Turistici, con una mattinata dedicata a ogni genere di sport sostenibile – ciaspole, sci, ramponi, snow-bike – per divertirsi e scoprire le bellezze naturali in compagnia delle guide del PNGP. “Il Parco sulla neve” è proseguito nel pomeriggio con la presentazione del trailer del progetto per la realizzazione di un cartone animato dal titolo *Jean & Anais – piccoli guardaparco nel Gran Paradiso*, cui ha concorso finanziariamente anche il Parco oltre ad investitori privati. La giornata si è chiusa con un concerto di musica classica che ha introdotto l'accensione del falò e il brindisi e il taglio della torta di Buon Compleanno del Parco, realizzata per l'occasione dalle pasticcerie artigiane di Cogne aderenti al marchio del Parco.

12. Comunicazione.

L'attività di comunicazione dell'Ente si è sviluppata, sulle seguenti azioni:

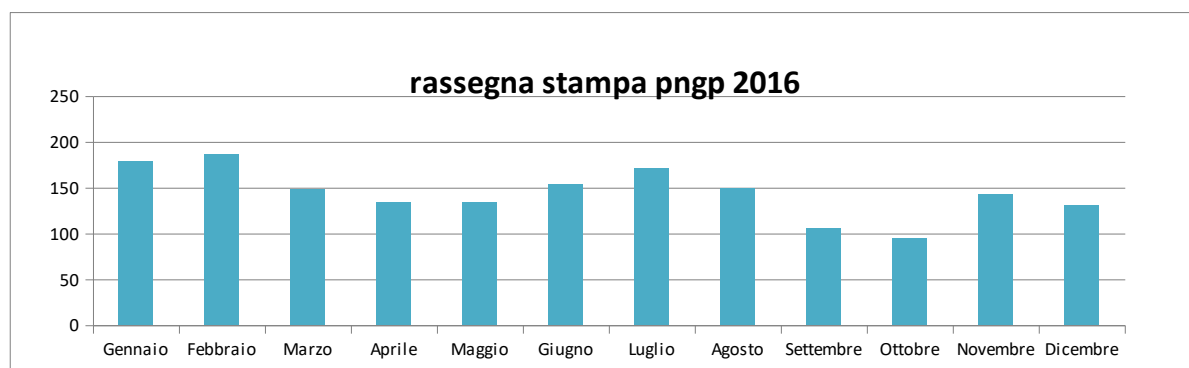
Comunicati stampa

Nel 2016 sono stati redatti e inviati 31 comunicati, a questi vanno aggiunti i 16 relativi alla promozione di "A piedi tra le nuvole" e del Marchio di Qualità (a cura dell'agenzia esterna incaricata) che sono stati controllati, corretti e verificati dall'Ufficio Stampa, e con l'approvazione del servizio turistico, prima dei relativi invii. Nell'ambito delle attività di ufficio stampa sono state inoltre organizzate interviste ed incontri con i media.

Uscite sui media

La rassegna stampa relativa al 2016 ha evidenziato un calo rispetto all'anno precedente (1.724 uscite rispetto a 2.131). I fattori del calo sono da ricercarsi in diversi aspetti, innanzitutto il contesto dell'informazione attuale con la crisi dell'editoria che ha portato alla chiusura o al ridimensionamento di diversi quotidiani e riviste. Per quanto attiene ai fattori legati all'Ente occorre segnalare la sostanziale mancanza di notizie di interesse mediatico, oltre alla nascita del gipeto Vera gli argomenti hanno avuto rilevanza prettamente locale.

Andamento mensile per numero di uscite



Attività ad hoc per Life+ Bioaqua e "Fotografare il Parco"

Oltre alle attività istituzionali sono state seguite due attività ad hoc per il progetto Life+ Bioaqua (previsto dal bando e svolto quindi senza maggiori esborsi nell'ambito dei fondi disponibili del progetto, sono state curate tutte le relazioni con i media e la raccolta delle uscite stampa, oltreché – così come negli anni precedenti – la progettazione e la realizzazione grafica dell'intera comunicazione promozionale e informativa del progetto) e del concorso "Fotografare il Parco" (promosso in collaborazione con i parchi di Stelvio, Vanoise ed Abruzzo) e per cui è referente l'ufficio stampa, in accordo con gli altri partner.

Radio-tv

Sono 41 i passaggi radio-televisivi censiti nel 2016 (servizi, puntate di programmi e/o citazioni all'interno degli stessi), nel 2015 erano state 49. Oltre alle consuete apparizioni sul TGR Valle d'Aosta sono aumentate quelle sul TGR Piemonte e le uscite su reti nazionali (rai1, rai3, canale5).

N°	Data tx.	Argomento / titolo	Persone	Emittente	Località	Durata (h:m:s)	Orari
01	25/01/2016	Marchio di Qualità Gran Paradiso	Nicoletta Fedrighini, Emilia Berthod, Walter Pippinato, Marco Rolando, Renato Anselmet, Marco Pezzetti, Elena e Aurelio Ceresa	Rai 3 - Geo	versante piemontese e valdostano	00:22:11	
02	26/01/2016	Chi ama protegge	Cristina Del Corso, Nicoletta Fedrighini	Rai 3 - TGR Valle d'Aosta		00:02:26	19.30
03	27/01/2016	Zuppa del Gran Paradiso	Andrea Celesia, Simone Carlone	Rai 3 - Geo		00:09:55	
04	08/02/2016	Oscar dell'ecoturismo	Italo Cerise	Radio Beckwith Evangelica		00:07:48	
05	02/02/2016	Natura e relax nel parco del Gran Paradiso	Andrea Celesia	Canale YouTube La GrandeNeve	Cogne	00:07:07	
06	21/02/2016	Easy Driver		Rai 1 - Easy Driver	versante valdostano	00:25:01	
07	05/03/2016	Guardiaparco a quattro zampe	Stefano Cerise	Rai 1 - Linea Bianca	versante valdostano	00:03:43	
08	20/03/2016	Fattoria del Gran Paradiso		Canale 5 - Melaverde	Cogne	00:23:17	12.00
09	18/03/2016	Un nuovo gipeto nel Parco	Stefano Cerise	Rai 3 - TGR Valle d'Aosta	Valnontey	00:01:46	19.30
10	10/04/2016	Hotel Bellevue		Canale 5 - Melaverde	Cogne	00:22:51	12.00
11	17/04/2016	Successo per il Gran Paradiso - Rapporto Ecotur	Michele Ottino	Rai 3 - TGR Piemonte	Sede Torino	00:01:54	14.00
12	10/04/2016	In fünf Tagen rund um den Gran Paradiso		Bayerische Rundfunk		00:06:00	
13	22/04/2016	I cani dei guardaparco	Stefano Cerise	Rai 3 - Geo		00:05:39	
14	28/04/2016	Milena Bethaz a "La vita in diretta"	Milena Bethaz	Rai 3 - TGR Valle d'Aosta		00:00:26	14.00
15	28/04/2016	La Vita in Diretta - Io, sopravvissuta al fulmine	Milena Bethaz	Rai 1 - La vita in diretta	Studi Rai - Roma	00:11:57	
16	29/04/2016	Milena Bethaz	Milena Bethaz, Stefano Cerise	Italia 1 - Studio Aperto		00:02:57	18.30
17	21/05/2016	Parco, sorveglianza e catture stambecchi	Stefano Cerise, Claudia Linty, Bruno Bassano	Rai1 - Linea Verde orizzonti	Valsavarenche	00:07:47	11.00
18	10/06/2016	Un progetto per le scuole	Italo Cerise, Paolo Guglielmetti	Rai 3 - TGR Piemonte	Locana	00:01:39	14.00
19	18/06/2016	Estate al Gran Paradiso	Nicoletta Fedrighini	Rai 3 - TGR Piemonte		00:01:39	14.00
20	20/06/2016	La marcia alpina Piamprato - Colle della Borra	Raffaella Miravalle	TV Torino e Canavese	Val Soana	00:07:59	
21	28/06/2016	Audizione di Italo Cerise alla Camera dei	Italo Cerise	TV Camera dei Deputati	Roma	00:16:25	

		Deputati					
22	30/06/2016	Nomine al Parco - Italo Cerise confermato presidente	Italo Cerise	Rai 3 - TGR Piemonte		00:01:46	19.30
23	06/07/2016	Il gipeto Vera è volato via	Bruno Bassano	Rai 3 - TGR Valle d'Aosta		00:00:36	19.30
24	11/07/2016	Noasca da Re nel Gran Paradiso		TV Torino e Canavese	Noasca	00:04:11	
25	19/07/2016	Fotografare il parco		Rai 3 - TGR Valle d'Aosta		00:02:18	14.00
26	24/07/2016	Tg1 speciale parchi		Rai 1 - Tg1 speciale parchi		01:07:27	23.25
27	07/08/2016	Life per le trote	Bruno Bassano, Rocco Jacobuzio	Rai 3 - TGR Piemonte	Piantonetto	00:02:28	19.30
28	15/08/2016	I pericoli del torrentismo		Rai 3 - TGR Piemonte		00:01:29	19.30
29	17/08/2016	Scienziati per un giorno		Rai 3 - TGR Valle d'Aosta		00:00:35	19.30
30	20/08/2016	Turismo nel parco a Ceresole		Radio Capital		00:03:00	11.15
31	15/09/2016	Come sparisce un ghiacciaio: il Ciardoney nel parco del Gran Paradiso (TO, Italia)	Luca Mercalli	Canale YouTube Nimbus	ghiacciaio Ciardoney	00:00:44	
32	12/11/2016	Esempio civile - premiazione Milena Bethaz	Milena Bethaz	Rai 1 - Tg1 speciale parchi	Roma	00:02:43	13.30
33	12/11/2016			Radio Inblu		00:10:00	15.00
34	20/11/2016	Incidente sulla cascata di ghiaccio		Rai 3 -TGR Valle d'Aosta	Valnontey	00:01:20	14.00
35	20/11/2016	La forza di Milena	Milena Bethaz	Rai 3 -TGR Valle d'Aosta		00:02:58	19.30
36	21/11/2016	La forza di Milena	Milena Bethaz	Rai 3 -TGR Buongiorno Regione		00:03:08	7.30
37	18/11/2016	Chi ama protegge	Italo Cerise	TV Torino e Canavese		00:04:28	
38	22/11/2016	Radio 3 scienza	Stefano Unterthiner	Radio 3		00:05:31	11:30
39	24/11/2016	Intervista a Italo Cerise	Italo Cerise, Stefano Cerise	Rai 3 - TGR Buongiorno Regione		00:06:43	7.30
40	11/12/2016	Il Villaggio di elfi e fate a Ceresole Reale	Andrea Basolo	TV Torino e Canavese	Ceresole Reale	00:04:46	
41	15/12/2016	Marmotte e cambiamenti climatici	Caterina Ferrari	Radio GRP			11.20

Supporto richieste media

Nel corso dell'anno sono state gestite circa 50 richieste (provenienti da quotidiani, riviste, tv, tour operator ed altri enti) di materiali sul Parco (documenti, fotografie e video). Tra questi si segnalano testi e foto per Bell'Italia, Corriere della Sera, ENVI Comunicazione ambientale, e video per GEO, servizi dei telegiornali regionali RAI.

Tra le altre attività svolte dall'ufficio comunicazione:

- n. 1207 richieste pervenute ed evase dall'URP ufficio segreteria di Torino
- Ideazione e realizzazione di 135 progetti grafici di comunicazione/promozione e di 11 progetti di personalizzazione gadget del Parco.
- Il **sito internet** del Parco è stato completamente rivisto e aggiornato sia dal punto di vista grafico che della struttura. E' stato inoltre ottimizzato in funzione mobile. Nel 2016 ha ricevuto un incremento rispetto all'anno precedente dell'1,5% con 1.476.583 visualizzazioni, 295.053 utenti, il 68% di nuove sessioni, un tempo medio di 3 minuti I visitatori provengono da Italia, Francia, Svizzera, Germania, Inghilterra, USA, Belgio, Spagna, Olanda, Israele in ordine decrescente di frequenza).
- pagina istituzionale del Parco su **Facebook**; iscritti: 131.245 fan; su facebook è stata data **risposta a 116 richieste** pervenute tramite messaggio privato (turistiche, naturalistiche, di accessibilità), le stesse vengono spesso fornite anche fuori dall'orario di servizio del funzionario che si occupa della gestione (in orario serale o nei giorni di riposo).
- n° iscritti profilo **Twitter** del Parco: 7.257 followers; in Valle d'Aosta il Parco si posiziona al primo posto nella classifica dei più seguiti a livello locale, subito prima del profilo istituzionale della Regione Valle d'Aosta. Anche nel 2016 il Parco si è classificato primo parco nazionale italiano per numero di utenti sui social. Il profilo su **instagram** ha raggiunto i 9.000 iscritti.
- 145.166 visualizzazioni dei video del parco su **Youtube**
- Non sono conteggiabili invece le interazioni avute con gli utenti tramite i social network; solo su facebook calcolando un inserimento medio di 2 post, 365 giorni all'anno, si superano abbondantemente le **2.000 interazioni** (risposte a commenti, moderazione contenuti, risposte a domande di tipo turistico o istituzionale/burocratico)
- Le pagine afferenti al Parco sul sito **Parks.it** (portale delle aree protette italiane) hanno ricevuto 189.480 visualizzazioni

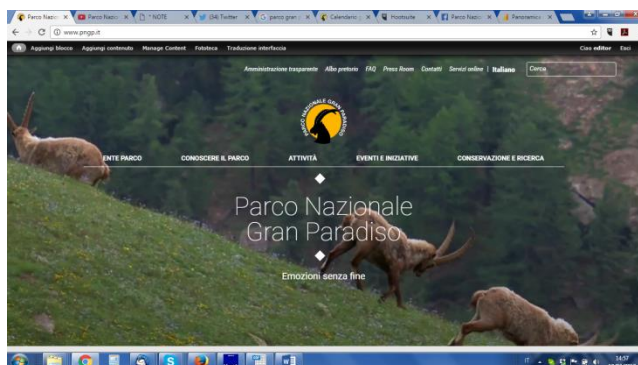


Fig. 12-1 - La home page del nuovo sito del Parco

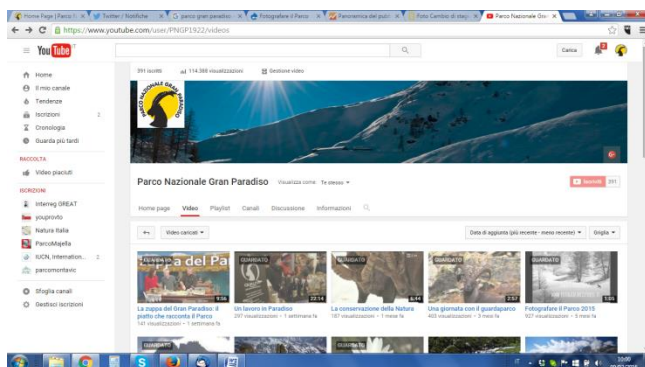


Fig. 12-2 - Le visualizzazioni dei video del Parco su Youtube sono state 145.166

Il funzionario preposto alla comunicazione ha fornito attività di formazione richiesta da Federparchi in merito alla trasparenza sui siti internet istituzionali, ha partecipato, sempre come formatore, alle attività dedicate agli operatori che hanno ottenuto il Marchio di Qualità Gran Paradiso, associazioni e operatori del territorio.

E' utile ricordare che il lavoro di rinnovo ed adeguamento di questi strumenti via

internet, sempre più diffusi tra giovani e meno, è veramente imponente e richiede l'impegno e la passione del personale.

Sempre nell'ambito delle attività svolte dall'ufficio:

- il servizio di **newsletter** che vede iscritti 2.234 utenti;
- pubblicazione e distribuzione di 2 numeri della rivista **"Voci del Parco"**, N° 1/2016: 15.000 copie; n° 2/2016: 5.000 copie;
- stampa del calendario ufficiale dell'Ente Parco edizione 2017 (150 copie in formato istituzionale, 500 in formato da muro e 500 in formato da tavolo);
- organizzazione e gestione premiazione del **Concorso fotografico internazionale "Fotografare il Parco"** 11° edizione comprensiva di esposizione fotografica delle opere vincitrici (in formato gigantografia per esterni) affisse lungo le strade del centro storico di Ronco Canavese;
- attivazione con i Parchi Nazionali dello Stelvio, d' Abruzzo e della Vanoise del 12° **Concorso fotografico internazionale "Fotografare il Parco"**.
- gestione della **intranet** dell'Ente Parco (5.056 sessioni e 43.481 visualizzazioni di pagina)

Il 6 novembre hanno preso servizio due volontari del **Servizio Civile Volontario Nazionale**, cui è stata impartita formazione specifica per circa 36 ore. I due giovani hanno stanno supportando il servizio affari generali per le attività connesse al progetto "Un parco multimediale".

Trasparenza e anticorruzione

L'ufficio comunicazione effettua le pubblicazioni dei dati sul sito istituzionale con modalità coerenti con quanto previsto dall'articolo 7 del D.lgs. 33/2013 e dalle Linee guida per i siti web della PA, secondo quanto aggiornato dal D.lgs. 97/2016 e la delibera n. 1310 dell'ANAC



The screenshot shows the website interface for 'Ente Parco'. At the top, there is a navigation bar with links for 'Amministrazione trasparente', 'Albo pretorio', 'FAQ', 'Press Room', 'Contatti', 'Servizi online', and 'Italiano'. Below this is a secondary navigation bar with 'ENTE PARCO', 'CONOSCERE IL PARCO', 'ATTIVITÀ', 'EVENTI E INIZIATIVE', and 'CONSERVAZIONE E RICERCA'. A search bar is also present. The main heading is 'Prevenzione della corruzione'. On the left, a dark sidebar menu lists various sections, with 'Amministrazione trasparente' highlighted. The main content area includes social media icons for Facebook, Twitter, and Google+, a breadcrumb trail 'Ente Parco > Amministrazione trasparente > Altri contenuti > Prevenzione della corruzione', and a section titled 'Legge 6 novembre 2012, n. 190 "Disposizioni per la prevenzione e la repressione della corruzione e dell'illealtà nella pubblica amministrazione"'. Below this, there is a list of documents:

- Piano triennale per la prevenzione della corruzione e della trasparenza 2017-2019
- Scarica la delibera di **Approvazione piano triennale di prevenzione della corruzione - aggiornamento 2017-2019**
- **Relazione annuale del Responsabile della prevenzione della corruzione 2016** (in formato .xlsx così come indicato da ANAC)
- **Piano Anticorruzione 2016**

Fig.12-3 - Una delle pagine relative alla trasparenza del nuovo sito internet del Parco

I dati pubblicati in attuazione di quanto prescritto dalle normative e dalle delibere ANAC si trovano sul sito alle pagine relative all'amministrazione trasparente <http://www.pngp.it/ente-parco/amministrazione-trasparente> raggiungibile all'interno della sezione Ente Parco e con

rimando diretto dalla home page del sito ufficiale www.pngp.it. La sezione è conforme allo schema indicato dalle linee guida, e accoglie le informazioni di cui è prevista la pubblicazione.

Sulla base di quanto previsto dal DLgs 97/2016 sono in fase di inserimento ed aggiornamento i dati previsti nelle varie sezioni e sotto-sezioni che verranno effettuati nel corso del 2017 a seconda delle tempistiche di aggiornamento previste. Nell'anno 2016 le visite a pagine afferenti alla trasparenza sono state 16.226, ovvero l'1,10% rispetto alla totalità delle visite al sito.

Nel 2016 il Servizio Affari Generali ha curato la predisposizione e l'approvazione del Piano Triennale per la trasparenza e l'integrità e del Piano Triennale per la prevenzione della corruzione nell'aggiornamento 2016 – 2018.

Piano di informatizzazione delle procedure e dei procedimenti

Si può fare rientrare nell'ambito di questa sezione il Piano di informatizzazione delle procedure e dei procedimenti che l'Ente ha iniziato ad avviare nel 2016, tramite programma SICRA, e che prevede le seguenti azioni: a) introduzione ed implementazione di un sistema di gestione documentale e fascicolazione informatica; b) completamento e messa a punto della sezione del sito internet dedicato alla compilazione on line delle istanze; c) realizzazione dell'informatizzazione dei procedimenti; d) formazione del personale, realizzata a partire dal 2016; e. realizzazione dell'interfacciamento tra il portale e gli altri sistemi informatici dell'Ente.

Aumento entrate proprie Parco:

Vale la pena evidenziare l'aumento della capacità di spesa dell'Ente conseguita negli anni attraverso l'aumento delle entrate derivanti dalla attività commerciale e promozionale dell'Ente,



che ha consentito la possibilità di attivare iniziative in forma di "autofinanziamento": concorrono a queste voci gli incassi derivanti dalla vendita di gadget personalizzati dal Parco, di pubblicazioni, dalla vendita di spazi pubblicitari

sulla rivista istituzionale, dalle scelte attivate dai contribuenti grazie all'inserimento dell'Ente Parco fra i possibili destinatari dell'iniziativa del 5 per mille.

I dati degli ultimi cinque anni sono i seguenti, che segnalano un costante e consistente aumento:

Entrate proprie Parco						
Anno	2011	2012	2013	2014	2015	2016
Euro	31.760	22.083	45.073	41.224	46.838	63.521

Fra le iniziative di maggior rilievo da segnalare nel 2016 si ricordano:



Fig.12-4 - Le copertine dei quaderni realizzati con lo sponsor Pigna. Foto Archivio PNGP
promossi e commercializzati da Spes attraverso i diversi canali di distribuzione, anche a livello locale del Parco.

- l'approvazione di un accordo di sponsorizzazione con la Ditta Cartiere Paolo Pigna S.p.A. di Alzano Lombardo (BG) finalizzato all'ideazione ed alla realizzazione di una linea di quaderni cartacei certificati FSC, raffiguranti immagini di fauna e/o paesaggi del Parco Nazionale Gran Paradiso prodotta dallo sponsor: grazie a tale accordo, si è potuto omaggiare tutti i bambini delle scuole del Parco di una copia dei quaderni forniti gratuitamente all'Ente dallo sponsor; un certo numero di quaderni sono stati acquistati e quindi messi in vendita nei canali di distribuzione dell'Ente Parco;

- l'approvazione di un accordo di collaborazione con la Cooperativa Sociale Spes di Torino, che promuove il reinserimento sociale dei giovani detenuti all'interno dell'istituto penale minorile "Ferrante Aporti" di Torino, coinvolti nella produzione effettuata da laboratorio artigianale di cioccolato, interno all'istituto penale, a cui l'Ente collabora al progetto attraverso la cessione gratuita del proprio logo ai

prodotti del laboratorio, in particolare barrette di cioccolato, che successivamente vengono prodotti,

13. Educazione ambientale e formazione.

Rispetto all'area dell'**educazione ambientale e della sensibilizzazione** il 2016 è stato nuovamente improntato su due grandi obiettivi: il coinvolgimento delle scuole del territorio e dei Comuni limitrofi attraverso il progetto "**Chi ama protegge**" (a.s.2016-2017) e l'attenzione all'organizzazione di attività con un alto contenuto scientifico-divulgativo, non solo rivolte alle scuole ma anche al pubblico vasto. E' necessario considerare che a luglio 2016 c'è stato un cambio di interlocutore privato a livello di gestione delle attività educative in quanto sono scaduti i termini della gestione precedente e sono stati affidati tramite un bando di gara europeo i servizi turistici ed educativi insieme. La nuova società (Arnica Progettazione Ambientale) ha quindi operato con il Parco per la costruzione del programma dell'anno scolastico 2016-2017, che è stato incentrato su due filoni tematici, quello della terra intesa come suolo e quindi delle coltivazioni di montagna e quello del metodo scientifico. Nell'autunno ha quindi avuto inizio la raccolta di iscrizioni al progetto "Chi ama protegge" da parte delle scuole del territorio e dell'area limitrofa e l'erogazione di 4 incontri di formazione/aggiornamento rivolti agli insegnanti che hanno aderito al progetto. I temi trattati, coerentemente con il programma dell'anno e con gli elaborati che dovranno costituire il concorso finale, sono stati quello della ricerca scientifica e delle coltivazioni di montagna, svolti in collaborazione con il Corpo di Sorveglianza, i Servizi Scientifico e Botanico.




Fig.13-1 – Il calendario 2017 realizzato con i lavori dei ragazzi dell'a.s. 2015-2016. Foto Archivio PNGP

Rispetto agli anni scolastici precedenti si rileva un incremento di classi coinvolte, considerando anche le attività svolte per le scuole extra-territorio dalle imprese incaricate dal Parco: 115 classi nell'anno scolastico 2014-2015; 135 classi nell'anno scolastico 2015-2016, 133 classi prenotate per l'anno scolastico 2016-2017 per un totale di 2030 alunni, oltre a due scuole materne locali (Locana e Valperga).

I progetti didattici seguiti e ultimati nell'anno scolastico 2015-2016 sono stati:

- **Chi ama protegge**, che coinvolge le classi del territorio vicino all'area protetta per far conoscere il Parco con attività in classe ed uscite sul campo con guide e guardaparco.

La finalità del progetto è quella di stimolare nelle nuove generazioni quell'affezione per un patrimonio unico ma delicato, che fa scaturire il senso di protezione e dunque favorisce la consapevolezza della necessità di conservazione.

- **Predatori & lupo**, ideato e realizzato in collaborazione con Legambiente Valle d'Aosta e il Corpo di sorveglianza, che ha poi gestito direttamente tutti gli interventi e la progettazione.

- **Il progetto sull'acqua e l'energia**, realizzato in collaborazione con IREN.

Oltre a questi, nell'ambito dei dati stimati dalle imprese convenzionate con l'Ente Parco per le attività didattiche, nel corso dell'anno scolastico 2015-2016 sono state coinvolte ulteriori 20 classi esterne all'area Parco e al progetto "Chi ama protegge", che hanno svolto uscite sia nel versante piemontese

sia valdostano, con 6 classi che hanno soggiornato nel Parco.

La festa finale di "Chi ama protegge" a Locana ha visto la partecipazione di circa 600 persone tra ragazzi e loro famiglie. Nel corso della manifestazione sono stati esposti gli elaborati realizzati dai ragazzi e consegnati premi ed attestati alle classi vincitrici del concorso omonimo. Un'ampia partecipazione che ha testimoniato come sia importante l'educazione dei ragazzi per formare nelle nuove generazioni una mentalità orientata all'apertura, al senso critico, all'orgoglio del proprio territorio e al desiderio di promuoverlo, ma consapevole soprattutto di appartenere ad un Parco che è tra i primi nel mondo per i valori di conservazione, tutela e ricerca scientifica.

Parco Nazionale Gran Paradiso: Chi ama protegge	106 classi (91 Piemonte e 15 VdA) 1.868 alunni
	77 insegnanti hanno partecipato al corso di formazione dedicato al progetto
Progetto con IREN sull'acqua e l'energia	2 classi = 50 alunni
Scuola materna Locana (sorveglianza)	20 bambini
Scuola materna Valperga (sorveglianza)	30 bambini
Progetto Predatori & Lupo con Legambiente (progetto sorveglianza)	5 classi = 112 alunni



Fig.13-2 – L'uscita invernale sugli sci da fondo per i ragazzi delle medie di Castellamonte – progetto "Chi ama protegge".
Foto Archivio PNGP

Oltre al progetto "Chi ama protegge" sono stati promossi per le scuole di tutto il territorio nazionale 18 progetti tematici, riportati sul sito del Parco e suddivisi per argomenti e fasce scolari, che vengono gestiti direttamente dalla società incaricata dal Parco. Le aree tematiche proposte:

- **Scoprinatura**, che mira a favorire l'apprendimento dei concetti ecologici fondamentali che regolano la vita sulla Terra, attraverso l'osservazione e l'immersione nella natura incontaminata del primo parco nazionale italiano.
- **Uomo e montagna**, che concentra l'attenzione sulle dinamiche di occupazione dell'ambiente alpino dall'origine ai giorni nostri, attraverso un approccio interdisciplinare tendente a connettere archeologia, storia e geografia del territorio.
- **Sport e Natura**, che pone in relazione l'area protetta del Parco Nazionale Gran Paradiso con lo stato di benessere personale con un'azione orientata alla formazione dei giovani nel campo delle attività sportive legate alla montagna.

Nell'ottica di ampliare la promozione delle attività educative del Parco anche al bacino metropolitano, è stata avviata un'azione promozionale mirata presso un campione di scuole private di Torino, 12 delle quali hanno poi aderito ad alcuni progetti didattici.



Fig.13-3 – La cerimonia conclusiva del progetto “Chi ama protegge”.
Foto Comune Locana

Per consentire agli insegnanti che partecipano al progetto “Chi ama protegge” di pianificare il lavoro con le classi, organizzare approfondimenti e progettare l’elaborato del concorso, sono stati organizzate 3 sessioni di **aggiornamento/formazione** su ogni versante, con la partecipazione di 77 insegnanti coinvolti.

L'attività degli addetti del servizio turistico-educazione ambientale è stata estremamente variegata nelle diverse azioni e sempre orientata al raggiungimento degli obiettivi cornice del Parco, la conservazione e lo

sviluppo sostenibile: turisti e ragazzi informati, educati e consapevoli dei valori di tutela da una parte; organizzazioni locali, partner e operatori economici per lo sviluppo sostenibile dall'altra, ma tutti insieme per un Parco di cui essere fieri.

I progetti di educazione ambientale hanno trovato attuazione nel coinvolgimento del Corpo di Sorveglianza nelle uscite sul territorio e in alcuni i incontri in classe solo per le scuole del Parco. Gli interventi dei guardaparco hanno consentito un prezioso arricchimento per le classi in termini di conoscenza diretta del lavoro e dell'esperienza di chi opera sul territorio.

Per monitorare il gradimento delle attività sono stati distribuiti questionari di valutazione ad allievi ed insegnanti che sono stati elaborati con giudizi al 99% positivi.

13. Riconoscimento del Parco e rapporti nazionali ed internazionali.

Per quanto attiene le attività della **Rete delle Aree Protette Alpine** (Alparc), la direzione ha partecipato il 22 gennaio all'Assemblea generale di Alparc a Cuneo. Ha inoltre preso parte alla seduta di Consiglio riunitasi il 6-7 ottobre nel Parco Naturale di Binntal in Svizzera, nel corso del quale è stata definita la proposta di lavoro per il 2017 e delineata l'attività svolta nel corso dell'anno. È stato inoltre presentato ed approvato un documento strategico da trasmettere alla Conferenza dei Ministri della Convenzione delle Alpi le cui conclusioni riferivano gli obiettivi di *"rafforzare tutte le categorie di aree protette attribuendo loro una chiara missione di protezione della natura senza indebolirne la dimensione di sviluppo sostenibile; di garantire che tutte dispongano di personale adeguato per lo svolgimento delle proprie attività; di coordinare le loro attività affinché agiscano come punti d'appoggio strategici per la creazione e il rafforzamento della rete ecologica alpina."*




Fig. 13-1 - Il convegno Alparc al Parco Nazionale del Mercantour 17-20 ottobre 2016

Un importante appuntamento internazionale organizzato dalla rete delle Aree Protette Alpine, Alparc sul tema dell'educazione ambientale si è tenuto a ottobre 2016 nel Parco Nazionale del Mercantour. Il Gran Paradiso era presente coordinando anche un gruppo di lavoro tematico dedicato alla Biofilia.

Sempre nell'ambito delle attività della Rete L'Ente ha partecipato alla XXI edizione del Trofeo Danilo Re, svoltasi a Chiusa Pesio organizzata dai Parchi Naturali del Marguareis e delle Alpi Marittime. La squadra formata dai guardaparco del Gran Paradiso e del Parc National de la Vanoise si è aggiudicata il primo posto tra le squadre provenienti dalle aree protette italiane, svizzere, austriache, slovene, tedesche e francesi. I due parchi infatti, già da alcuni anni, si presentano insieme alla competizione con una squadra mista, segnale concreto di un'effettiva collaborazione tra le due aree protette, gemellate dal 1972. La competizione si è svolta nella splendida cornice offerta dal comprensorio sciistico del Mondolè Ski, tra Chiusa Pesio e Artesina, ed ha visto la partecipazione di oltre 140 guardaparco che hanno gareggiato in squadre da quattro elementi per diverse specialità: scialpinismo, slalom gigante, sci di fondo e tiro con la carabina. Il team Vanoise-Gran Paradiso si è aggiudicato il primo posto, davanti alle due squadre del Parco Nazionale Svizzero che hanno ottenuto la seconda e terza posizione. La manifestazione sportiva di livello internazionale è stata anche occasione per la conferenza internazionale del Progetto LIFE WOLFALPS dedicata al tema "La popolazione di lupo sulle Alpi: status e gestione".

Il 1 settembre si è tenuto un incontro a Torino tra Direzione ed un funzionario di Alparc per la valutazione da parte della **Piattaforma Rete Ecologica della Convenzione delle Alpi** della Regione Gran Paradiso-Mont-Avic-Mont Emilius. A seguito di questa è stato confermato il contributo della regione, ritenuto importante per la realizzazione di una rete ecologica pan-alpina. Pertanto la nomina è stata prolungata per i prossimi 4 anni.

Si è rafforzato il **partenariato con l'Università della Valle D'Aosta e il Parco del M. Avic** dando prosecuzione al progetto „Natura vissuta natura ritrovata“ : è stato concordato di lavorare in team sulla ricerca di finanziamenti per la redazione di un libro sulle fiabe e leggende dei territori su cui si è lavorato nel 2015. L'Ente Parco ha già messo a disposizione un cofinanziamento, mentre il M. Avic potrebbe occuparsi della stampa del libro.

Il partenariato con l'Università della Valle D'Aosta ha avuto un importante sviluppo nella progettazione di una sessione di aggiornamento sul tema della biofilia , che avrà luogo nel 2017 a

Cogne. Il corso sarà finanziato dal Parco e da Federparchi, con il patrocinio di A.I.G.A.E. (Associazione Guide Ambientali Escursionistiche) e l'organizzazione di Fondation Grand Paradis.

Sono stati avviati i rapporti con il CAI nazionale per addivenire nel 2017 ad un protocollo d'intesa e di collaborazione sulla sentieristica e lo sviluppo del turismo sostenibile. Da questa collaborazione sono nati 4 importanti progetti che si svilupperanno nel 2017:

- un corso di aggiornamento per gli insegnanti delle scuole primarie della Regione Piemonte sulla montagna e sulla biofilia
- un corso di aggiornamento per insegnanti delle scuole primarie a livello nazionale sul tema della montagna, della sicurezza e della cultura tradizionale
- un convegno sugli sport sostenibili e l'impatto sull'ambiente
- una giornata di promozione dei progetti didattici del Parco e del CAI a Milano rivolta agli insegnanti della Regione Lombardia.

Il parco ha partecipato dal 18 al 22 ottobre in Svizzera alla conferenza annuale di Europarc, tenutasi nel Parc Jura Vaudois. Durante la conferenza il Parco è stato presentato come caso di studio all'interno di un workshop sui cambiamenti climatici. Sono stati illustrati il progetto Life+ Bioaquae e le azioni e ricerche in corso tra cui il monitoraggio della biodiversità in ambiente alpino, di cui il Parco è capofila a livello nazionale. Il Parco è stato inoltre citato come esempio da un valutatore della IUCN relativamente ad un intervento sulle procedure di ammissione per l'inserimento nella Green List, il cui ingresso è stato ottenuto dall'Ente nel 2014. Alla



Fig.14-2 - Il Parco Gran Paradiso è divenuto un caso di studio per la procedura di adesione alla Green List delle Aree protette mondiali.
Foto archivio PNGP

Conferenza annuale di Europarc erano presenti oltre 400 delegati provenienti da 36 Paesi che hanno lavorato all'insegna del tema "We are Parks - Noi Siamo Parchi", perché le aree protette sono un patrimonio comune e tutti ne traggono giovamento.

Nel 2016 i **rapporti con il Parc National de la Vanoise** sono stati ridotti. Infatti la direzione del parco francese è stata rinnovata solamente ad inizio estate ed i contatti formali tra le direzioni dei due Enti non sono ancora ripresi.

Come già riportato in altre parti della presente relazione si è collaborato alla organizzazione del concorso Fotografare il Parco. Per sottolineare l'importanza della salvaguardia e della tutela del territorio e della sua natura, anche attraverso due importanti competizioni sportive i due Enti, hanno dato la loro adesione e contribuzione finanziaria per l'organizzazione con i Comuni di Pralognan-la-Vanoise e Valsavarenche, uniti anche dalla comune attenzione dedicata allo stambecco, del "I Trophée des bouquetins", aperto a chi avesse gareggiato alla Vertical TransVanoise ed al Tour du Grand Paradis. Il Tour si è svolto il 17 aprile all'interno del Parco, con un percorso che transitava sotto la cima del Gran Paradiso e sulle pendici di altre cime che superano i 3 500 m, il Ciarforon e la Becca di Monciair. La manifestazione ha rivolto, su richiesta dell'Ente Parco, un'attenzione particolare al rispetto dell'ambiente da parte di tutti i partecipanti, atleti, volontari e spettatori.

A tal fine sono state inserite nel pacchetto gara e nelle attività di sponsorizzazione istruzioni per una pratica corretta dello sci-alpinismo che eviti il disturbo alla fauna selvatica nel periodo invernale.



Fig.14-4 - Partenza del Tour du Grand Paradis, manifestazione internazionale di sci alpinismo sostenibile. Foto A. Courthoud

2017. Il progetto vede come partner tutti i parchi nazionali francesi alpini di confine (Écrin, Mercantour, Vanoise), il Parco Naturale Alpi Cozie, la Regione Valle d'Aosta ed il PNGP. Tema principale del progetto è lo studio dei vari effetti della variabilità genetica su ecologia di popolazione, comportamento spaziale e resistenza alle patologie.

Il partenariato tra i due Enti prevede tra l'altro la gestione congiunta del **Diploma Europeo delle Aree Protette**, rinnovato dal Consiglio d'Europa, a dimostrazione della qualità delle azioni intraprese dai due enti di gestione, al fine di mantenere inalterato il patrimonio di attività scientifiche, culturali, di biodiversità e sviluppo sostenibile delle due aree protette. La relazione sullo stato del sito e l'attuazione delle condizioni poste per il rilascio è stata redatta dalla direzione del Gran Paradiso e trasmessa al Parc National de la Vanoise per la realizzazione della scheda unica e l'inoltro al Consiglio d'Europa, avvenuto nella primavera 2017.

Nell'ambito dei rapporti con le forze di Polizia il personale del Parco e del Corpo Forestale della Valle d'Aosta hanno organizzato il 18 marzo a Cogne, **il XVIII incontro di sci e tiro tra guardaparco e agenti forestali**, una gara sportiva comprendente quattro discipline: slalom gigante, sci alpinismo, sci di fondo e tiro al bersaglio. La manifestazione era aperta anche alle altre forze dell'ordine, la Polizia di Stato, l'Arma dei Carabinieri, la Guardia di Finanza, il Corpo di Sorveglianza del Mont Avic e della polizia locale. Lo spirito della manifestazione era improntato all'insegna del sano agonismo e della condivisione di un momento sportivo utile per cementare la collaborazione tra operatori del settore naturalistico-ambientale che svolgono mansioni complementari sullo stesso territorio.

Infine nel corso dell'anno si è proceduto con la revisione del bilancio di sostenibilità del parco, che è stato affidato all'esterno il 15.9.16. La nuova edizione sarà online nella primavera 2017.

La sorveglianza del parco ha dato la sua collaborazione con la presenza ai controlli in quota in una giornata caratterizzata dal maltempo, che ha richiesto un notevole impegno fisico ed organizzativo.

Le équipes scientifiche dei due enti, assieme ad altri partners hanno costruito e presentato un progetto Alcotra sul controllo e la gestione dello stambecco con capo-fila il Parc National des Écrins. Il Parco Gran Paradiso è responsabile dell'azione "genetica e patologie". La scheda di progetto è stata redatta nei tempi e consegnata con procedura on-line ed è stata ammessa a finanziamento con decorrenza nel mese di maggio

CONTO_ECONOMICO
CONTO ECONOMICO

	ANNO 2016		ANNO 2015	
	Parziali	Totali	Parziali	Totali
A) VALORE DELLA PRODUZIONE				
1) Proventi e corrispettivi per la produzione delle prestazioni e/o servizi		6.453.797		7.160.318
contributo in conto esercizio	6.346.415		7.062.639	
prestazioni o servizi	107.382		97.679	
2) Variazione delle rimanenze dei prodotti in corso di lavorazione, semilavorati e finiti		5.767		-8.404
3) Variazione dei lavori in corso su ordinazione				
4) Incrementi di immobilizzazioni per lavori interni				
5) Altri ricavi e proventi, con separata indicazione dei contributi di competenza dell'esercizio				
Totale valore della produzione (A)		6.459.564		7.151.913
B) COSTI DELLA PRODUZIONE				
6) per materie prime, sussidiarie, consumo e merci		1.336.032		1.471.876
7) per servizi		609.643		632.145
8) per godimento beni di terzi		89.890		127.174
9) per il personale		4.094.663		3.893.342
a) salari e stipendi	2.795.259		2.639.541	
b) oneri sociali	988.500		965.121	
c) trattamento di fine rapporto	189.547		148.323	
d) trattamento di quiescenza e simili				
e) altri costi	121.357		140.357	
10) Ammortamenti e svalutazioni		348.693		376.943
a) Ammortamenti delle immobilizzazioni immateriali				
b) Ammortamento delle immobilizzazioni materiali	348.693		376.943	
c) Altre svalutazioni delle immobilizzazioni				
d) Svalutazione dei crediti compresi nell'attivo circolante e delle disponibilità liquide				
11) Variazioni delle rimanenze di materie prime, sussidiarie, di consumo merci				
12) Accantonamenti per rischi				
13) Accantonamenti ai fondi per oneri				
14) Oneri diversi di gestione	0		0	
Totali Costi (B)		6.478.921		6.501.480
DIFFERENZA TRA VALORE E COSTI DELLA PRODUZIONE (A - B)		-19.357		650.433
C) PROVENTI E ONERI FINANZIARI				
15) Proventi da partecipazioni				
16) Altri proventi finanziari				
a) di crediti iscritti nelle immobilizzazioni				
b) di titoli iscritti nelle immobilizzazioni che non costituiscono partecipazioni;				
c) di titoli iscritti nell'attivo circolante che non costituiscono partecipazioni;				
d) proventi diversi dai precedenti				

CONTO_ECONOMICO

17) Interessi e altri oneri finanziari	5	1	
17-bis) Utili e perdite su cambi			
Totale proventi ed oneri finanziari(15+16+17)		5	1

	ANNO 2016		ANNO 2015	
	Parziali	Totali	Parziali	Totali
D) RETTIFICHE DI VALORE DI ATTIVITA' FINANZIARIE				
18) Rivalutazione				
a) di partecipazioni				
b) di immobilizzazioni finanziarie				
c) di titoli iscritti nell'attivo circolante				
19) Svalutazioni				
a) di partecipazioni				
b) di immobilizzazioni finanziarie				
c) di titoli iscritti nell'attivo circolante				
Totale rettifiche di valore		0		0
E) PROVENTI E ONERI STRAORDINARI				
20) Proventi, con separata indicazione delle plusvalenze da alienazioni i cui ricavi non sono iscrivibili al n. 5)				
a) rettifica immobilizzazioni materiali stato patrimoniale per incremento fondo ammortamento BII1				
b) rettifica stato patrimoniale per errata contabilizzazione del fondo TFR al 31/12/2010 D				
c) rettifica stato patrimoniale per errata contabilizzazione delle immobilizzazioni materiali BII5				
d) rettifica immobilizzazioni materiali stato patrimoniale per incremento valore biblioteca BII7				
21) Oneri straordinari, con separata indicazione delle minusvalenze da alienazioni i cui effetti contabili non sono iscrivibili al n. 14				
22) Sopravvenienze attive ed insussistenze del passivo derivanti dalla gestione dei residui		81.393		130.238
23) sopravvenienze passive ed insussistenze dell'attivo derivanti dalla gestione dei residui		-6.856		-19.355
Totale delle partite straordinarie		74.536		110.882
Risultato prima delle imposte (A-B+C+D+E)		55.184		761.317
Imposte dell'esercizio	-65.076		-72.758	
Avanzo/Disavanzo/Pareggio Economico		-9.892		688.559

STATO_PATRIMONIALE

		STATO PAT	
ATTIVITA'	ANNO	ANNO	
	2016	2015	
A) CREDITI VERSO LO STATO ED ALTRI ENTI PUBBLICI PER LA PARTECIPAZIONE AL PATRIMONIO INIZIALE			
B) IMMOBILIZZAZIONI			
<i>I. Immobilizzazioni immateriali</i>			
1) Costi di impianto e di ampliamento	0	0	
2) Costi di ricerca, di sviluppo e di pubblicità	0	0	
3) Diritti di brevetto industriale e diritti di utilizzazione delle opere di ingegno	0	0	
4) Concessioni, licenze, marchi e diritti simili	0	0	
5) Avviamento	0	0	
6) Immobilizzazioni in corso e acconti			
7) Manutenzioni straordinarie e migliorie su beni di terzi			
8) Altre			
Totale	0	0	
<i>II. Immobilizzazioni materiali</i>			
1) Terreni e fabbricati	12.283.776	9.306.626	
2) Impianti e macchinari	215.106	289.297	
3) Attrezzature industriali e commerciali			
4) Automezzi e motomezzi	15.270	28.176	
5) Immobilizzazioni e acconti	3.504.104	3.080.176	
6) Diritti reali di godimento			
7) Altri beni, biblioteca, museo	373.191	372.342	
Totale	16.391.448	13.076.617	
<i>III. Immobilizzazioni finanziarie, con separata indicazione, per ciascuna voce dei crediti, degli importi esigibili entro l'esercizio successivo</i>			
1) Partecipazioni in:			
a) imprese controllate	0	0	
b) imprese collegate	0	0	
c) imprese controllanti	0	0	
d) altre imprese	0	0	
e) altri enti	3.000	3.000	
2) Crediti			
a) verso imprese controllate	0	0	
b) verso imprese collegate	0	0	
c) verso lo Stato e altri soggetti pubblici	0	0	
d) verso altri	1.767	1.767	
Totale	4.767	4.767	
Totale immobilizzazioni (B)	16.396.215	13.081.384	
C) ATTIVO CIRCOLANTE			
<i>I. Rimanenze</i>			
1) materie prime, sussidiarie e di consumo	0	0	
2) prodotti in corso di lavorazione e semilavorati	0	0	
3) lavori in corso	0	0	
4) prodotti finiti e merci	0	0	

STATO_PATRIMONIALE

5) acconti	0	0
6) materiale alienabile	158.789	153.022
Totale	158.789	153.022
II. Residui attivi, con separata indicazione, per ciascuna voce dei crediti, degli importi esigibili oltre l'esercizio successivo		
1) Crediti verso utenti, clienti ecc.	24.967	18.093
2) Crediti verso iscritti, soci e terzi		
3) Crediti verso imprese controllate e collegate		
4) Crediti verso lo Stato ed altri soggetti pubblici	2.401.597	2.293.879
4-bis) Crediti tributari		
4-ter) Imposte anticipate		
5) Crediti verso altri		
Totale	2.426.564	2.311.972
III. Attività finanziarie che non costituiscono immobilizzazioni		
1) Partecipazione in imprese controllate		
2) Partecipazione in imprese collegate	0	0
3) Altre partecipazioni	0	0
4) Altri titoli	52	52
Totale	52	52
IV. Disponibilità liquide		
1) depositi bancari e postali	8.521.204	7.782.009
2) assegni		
3) denaro e valori in cassa		
Totale	8.521.204	7.782.009
Totale attivo circolante (C)	11.106.609	10.247.055
D) RATEI E RISCONTI		
1) Ratei attivi	0	0
2) Risconti attivi	0	0
Totale	0	0
Totale ratei e risconti (D)	0	0
Totale attivo	27.502.824	23.328.439

STATO_PATRIMONIALE

RIMONIALE		
PASSIVITA'	ANNO	ANNO
	2016	2015
A) PATRIMONIO NETTO		
I. Fondo di dotazione	0	0
II. Riserve obbligatorie e derivanti da leggi	0	0
III. Riserve di rivalutazione		
1) rivalutazione patrimonio immobiliare	6.469.486	
IV. Contributi a fondo perduto	0	0
V. Contributi per ripiano disavanzi	0	0
VI. Riserve statutarie	0	0
VII. Altre riserve distintamente indicate	0	0
VIII. Avanzi (Disavanzi) economici portati a nuovo	8.501.557	11.217.240
IX. Avanzo (Disavanzo) economico d'esercizio	-9.892	688.559
Totale Patrimonio Netto (A)	14.961.151	11.905.799
B) CONTRIBUTI IN CONTO CAPITALE		
1) per contributi a destinazione vincolata	1.982.903	1.766.760
a) recupero ambientale centro studio corsi acqua	208.565	216.143
2) per contributi indistinti per la gestione	0	0
3) per contributi in natura		
Totale Contributi in conto capitale (B)	2.191.468	1.982.903
C) FONDI PER RISCHI ED ONERI		
	0	0
1) per trattamento di quiescenza e obblighi simili		
2) per imposte	0	0
3) per altri rischi ed oneri futuri	0	0
4) per ripristino investimenti	0	0
Totale Fondi rischi ed oneri futuri (C)	0	0
D) TRATTAMENTO DI FINE RAPPORTO DI LAVORO SUBORDINATO	2.909.106	2.787.165
E) RESIDUI PASSIVI , con separata indicazione, per ciascuna voce dei crediti, degli importi esigibili oltre l'esercizio successivo		
1) obbligazioni		
2) verso le banche		
3) verso altri finanziatori		
4) acconti		
5) debiti verso fornitori	878.948	321.202
6) rappresentati da titoli di credito		
7) verso imprese controllate, collegate e controllanti		
8) debiti tributari	2.995	770
9) debiti verso istituti di previdenza e sicurezza sociale	89.131	35.145
10) debiti verso iscritti, soci e terzi per prestazioni dovute	6.188.532	6.107.241
11) debiti verso lo Stato ed altri soggetti pubblici	278.302	182.932
12) debiti diversi	3.190	5.282

PERSONALE IN SERVIZIO ALLA DATA 31/12/2016

Dirigente 1

QUALIFICA	DOTAZIONE ORGANICA	POSTI RICOPERTI
C5	1	1
C4	3	3
C3	7	7
C2	5	5
C1	7	5
B3	11	11
B2	29	29
B1	25	15
	88	76

PERSONALE IN SERVIZIO ALLA DATA 31/12/2016

Dirigente

1

QUALIFICA	DOTAZIONE ORGANICA	POSTI RICOPERTI
C5	1	1
C4	3	3
C3	7	7
C2	5	5
C1	7	5
B3	11	11
B2	29	29
B1	25	15
	88	76

TABELLA DI RACCORDO TRA I CA**PARTE I ENTRATE**

codice piano dei conti integrato (DPR 132/2013)	capitolo
E.2.01.01.01.001	101.1.2.1.03010
E.2.01.01.01.001	101.1.2.1.03015
E.2.01.01.01.001	101.1.2.1.03030
E.2.01.01.01.001	101.1.2.1.03040
E.2.01.01.01.001	101.1.2.1.03050
E.2.01.01.01.001	101.1.2.1.03080
E.2.01.01.02.001	101.1.2.2.04010
E.2.01.01.02.001	101.1.2.2.04040
E.2.01.01.02.001	101.1.2.2.04060
E.2.01.01.02.001	101.1.2.2.04090
E.2.01.01.02.001	101.1.2.2.04110
E.2.01.01.02.001	101.1.2.2.04120
E.2.01.01.02.002	101.1.2.3.05010
E.2.01.01.02.002	101.1.2.3.05030
E.2.01.01.02.007	101.1.2.4.06110
E.2.01.01.02.008	101.1.2.4.06120
E.2.01.03.02.999	101.1.2.4.06060
E.2.01.05.01.999	101.1.2.4.06090
E.2.01.05.01.999	101.1.2.4.06140
E.2.01.05.01.999	101.1.2.4.06160
E.2.01.05.02.001	101.1.2.4.06130
E.2.01.05.02.001	101.1.2.4.06170
E.3.01.01.01.000	101.1.3.1.07020
E.3.01.01.01.000	101.1.3.1.07040
E.3.01.01.01.003	101.1.3.1.07060
E.3.01.01.01.999	101.1.3.1.07010
E.3.01.02.01.999	101.1.3.1.07030
E.3.01.02.01.999	101.1.3.4.10030
E.3.01.03.02.002	101.1.3.2.08010
E.3.03.03.03.001	101.1.3.2.08030
E.3.05.01.01.000	101.1.3.3.09020
E.3.05.02.03.001	101.1.3.3.09040
E.3.05.99.99.999	101.1.3.1.07050
E.3.05.99.99.999	101.1.3.3.09010

PITOLI DEL DPR 97/2003 E IL CODICE DEL PIANO DEI CONTI INTEGRATO DPR 132/2013 - anno 2016

descrizione	residui all'inizio dell'esercizio
CONTRIBUTO DEL MINISTERO DELL'AMBIENTE	0,00
CONTRIBUTO MINISTERO AMBIENTE (CAP.1551)	125.000,00
CONTRIBUTO DEL MINISTERO DELL'AMBIENTE E DELLA TUTELA DEL TERRITORIO	0,00
CONTRIBUTO STRAORDINARIO DI CUI ALLA L. 244 DEL 24/12/2007 C. 337 E 338 ART. 2 RIDETERMINAZIONE PIANTA ORGANICA	0,00
CONTRIBUTO CINQUE PER MILLE	18.840,01
CONTRIBUTO MINISTERO DELL'AMBIENTE PER EXPO 2015	20.000,00
CONTRIBUTO DELLA REGIONE AUTONOMA VALLE D'AOSTA	0,00
CONTRIBUTO REGIONE PIEMONTE PER L'INIZIATIVA "A PIEDI TRA LE NUVOLE"	0,00
CONTRIBUTO DELLA REGIONE PIEMONTE PER INTERVENTI DI RIPRISTINO, VALORIZZ. AMBIENTALE E SUPPORTO ALLE	254.000,00
CONTRIBUTO R.V.A. PER CERTIFICAZIONE EMAS	0,00
CONTRIBUTO R.V.A. PER GESTIONE G.A. PARADISIA	10.000,00
CONTRIBUTO DELLA REGIONE PIEMONTE PSR 2007-2013	0,00
CONTRIBUTO DELLA PROVINCIA DI TORINO	59.179,86
CONTRIBUTO DELLA PROVINCIA DI TORINO PER LA GESTIONE DELLA FUCINA DEL RAME	0,00
CONTRIBUTO CAMERA DI COMMERCIO, INDUSTRIA, AGRICOLTURA E ARTIGIANATO DI TORINO	0,00
CONTRIBUTO UNIVERSITA' DEGLI STUDI DELL'INSUBRIA, SEDE DI VARESE	2.000,00
CONTRIBUTO DEL GRUPPO TORINESE TRASPORTI (G.T.I.) PER IL PROGETTO "A PIEDI TRA LE NUVOLE"	0,00
CONTRIBUTO PROGETTO "ACQWA" DA PARTE DELLA COMUNITA' EUROPEA	334,50
CONTRIBUTO PROGETTO LIFE BIOAQUAE	0,00
CONTRIBUTO E-PHENO	15.670,13
CONTRIBUTO INTERREG ITALIA SVIZZERA "GREAT" - GRANDI ERBIVORI NEGLI ECOSISTEMI ALPINI IN TRASFORMAZIONE	369.155,00
CONTRIBUTO MINISTERO DELL'AMBIENTE SVIZZERO PER IL PROGETTO DI RICERCA SULLA DISTRIBUZIONE DELLO	298,25
RICAVI DALLA VENDITA DI PUBBLICAZIONI E ARTICOLI COMMERCIALI	7.264,43
REALIZZI PER CESSIONI DI MATERIALE FUORI USO	0,00
PROVENTI DERIVANTI DALLA VENDITA DI ANIMALI, TROFEI E CARCASSE	0,00
PROVENTI DAL MARCHIO DEL PARCO	1.450,00
PROVENTI DERIVATI DALLA PRESTAZIONE DI SERVIZI	350,00
TASSE CONCURSUALI	0,00
AFFITTO IMMOBILI	3.000,00
INTERESSI ATTIVI SU MUTUI, DEPOSITI, ECC.	0,00
INDENNIZZI ED ASSICURAZIONI	0,00
RIMBORSO ONERI SOSTENUTI PER ACCERTAMENTI MEDICO LEGALI	0,00
ALTRI PROVENTI	958,30
RECUPERI E RIMBORSI DIVERSI	2.196,48

competenza (accertamenti)	cassa (riscossioni)
5.510.058,74	5.510.058,74
125.000,00	125.000,00
301.208,45	301.208,45
91.951,22	91.951,22
24.000,00	18.545,19
4.662,48	24.662,48
24.800,00	24.800,00
0,00	0,00
0,00	0,00
0,00	0,00
10.000,00	20.000,00
0,00	0,00
24.789,93	0,00
0,00	0,00
49.996,00	49.996,00
0,00	0,00
0,00	0,00
0,00	0,00
135.354,00	0,00
44.599,17	60.269,30
0,00	0,00
0,00	0,00
29.118,61	25.702,44
0,00	0,00
1.818,86	1.818,86
1.872,00	2.322,00
0,00	0,00
0,00	0,00
14.387,90	14.387,90
4,65	4,59
1.563,17	0,00
2.210,53	2.210,53
14.887,29	14.250,56
16.575,72	12.515,93

E.3.05.99.99.999	101.1.3.3.09030
E.3.05.99.99.999	101.1.3.4.10010
E.4.02.01.01.001	101.2.2.1.15010
E.4.02.01.01.001	101.2.2.1.15020
E.4.02.01.01.001	101.2.2.1.15060
E.4.02.01.01.001	101.2.2.1.15070
E.4.02.01.02.001	101.2.2.2.16020
E.4.02.01.02.001	101.2.2.2.16030
E.4.02.01.02.001	101.2.2.2.16050
E.4.02.01.02.001	101.2.2.2.16060
E.4.02.01.03.999	101.2.2.4.18030
E.4.02.03.03.999	101.2.2.4.18010
E.4.02.03.03.999	101.2.2.4.18020
E.4.04.01.01.001	101.2.1.2.12040
E.4.04.01.03.001	101.2.1.2.12010
E.4.04.01.05.001	101.2.1.2.12020
E.5.04.03.99.999	101.2.1.4.14030
E.9.01.02.01.001	101.4.1.1.22010
E.9.01.02.02.001	101.4.1.1.22020
E.9.01.03.01.001	101.4.1.1.22030
E.9.01.99.03.001	101.4.1.1.22060
E.9.02.04.02.001	101.4.1.1.22050
E.9.02.99.99.999	101.4.1.1.22040

TABELLA DI RACCORDO TRA I CA

PARTE II SPESE

codice piano dei conti integrato (DPR 132/2013)	capitolo
U.1.01.01.01.001	101.1.1.2.02015
U.1.01.01.01.001	101.1.1.2.02020
U.1.01.01.01.002	101.1.1.2.02010
U.1.01.01.01.003	101.1.1.2.02033
U.1.01.01.01.004	101.1.1.2.02025
U.1.01.01.01.004	101.1.1.2.02030
U.1.01.01.01.006	101.1.1.2.02040
U.1.01.01.01.008	101.1.1.2.02035

CONCORSI NELLE SPESE	2.874,00
ENTRATE NON CLASSIFICABILI: PROVENTI PER CONCILIAZIONI ECC.	0,00
FINANZIAMENTO MINISTERO DELL'AMBIENTE PER SPESE IN CONTO CAPITALE	550.813,00
CONTRIBUTO STRAORDINARIO DEL MINISTERO DELL'AMBIENTE E DELLA TUTELA DEL TERRITORIO PER ACQUISTO	0,00
CONTRIBUTO MINISTERO DELL'AMBIENTE PER SEDE ENTE PARCO	0,00
CONTRIBUTO MINISTERO DELL'AMBIENTE PER RESTAURO BORGATA "FUCINA DEL RAME" E CENTRO "L'UOMO E I COLTIVI"	0,00
CONTRIBUTO REGIONE PIEMONTE PER INTERVENTI MATERIALI DI COMPLETAMENTO NEI CENTRI VISITA E PUNTI	500.000,00
CONTRIBUTO "ASSE II REGIONE PIEMONTE" PER PROGETTO INTEGRATO DI SVILUPPO TURISTICO VALLI ORCO E SOANA	0,00
CONTRIBUTO DELLA REGIONE PIEMONTE PER IL PROGETTO "GIROPARCO"	3.576,51
CONTRIBUTO REGIONE VDA PER IL PROGETTO "FONDO AREE SOTTOSVILUPPATE (FAS) GIROPARCHI"	58.747,50
TRASFERIMENTO DALL'INPDAP DELL'INDENNITA' DI ANZIANITA' PER MOBILITA'	0,00
CONTRIBUTO STRAORDINARIO DA PARTE DI ENTI, ISTITUTI DI CREDITO, FEDERAZIONI, SOCIETA', ECC.	238.122,76
CONTRIBUTO COMPAGNIA DI SAN PAOLO PER IL PROGETTO "L'UOMO E I COLTIVI"	50.000,00
ALIENAZIONE AUTOMEZZI	2.562,00
ALIENAZIONE BENI MOBILI, ARREDI E MACCHINE D'UFFICIO	0,00
ALIENAZIONE STRUMENTI SCIENTIFICI ED ATTREZZATURE TECNICHE	0,00
RITIRO DI DEPOSITI A CAUZIONE	0,00
RITENUTE ERARIALI	0,00
RITENUTE PREVIDENZIALI ED ASSISTENZIALI	0,00
RITENUTE DIVERSE	0,00
RECUPERO ANTICIPAZIONI FONDO ECONOMATO	0,00
DEPOSITI CAUZIONALI DA TERZI	0,00
TRATTENUTE PER CONTO TERZI	0,00
totale	2.296.392,73

PITOLI DEL DPR 97/2003 E IL CODICE DEL PIANO DEI CONTI INTEGRATO DPR 132/2013 - anno 2016

descrizione	residui all'inizio dell'esercizio
COMPENSO ARRETRATI	0,00
FONDO PER RINNOVI CONTRATTUALI	0,00
STIPENDI ED ALTRI ASSEGNI FISSI AL PERSONALE A TEMPO INDETERMINATO	2.830,23
LAVORO STRAORDINARIO	0,00
COMPENSI PER INDENNITA' DI CARATTERE ISTITUZIONALE AL CORPO DI SORVEGLIANZA	0,00
COMPENSI PER INCENTIVI E TURNI	87.225,43
STIPENDI ED ALTRI ASSEGNI FISSI AL PERSONALE A TEMPO DETERMINATO	0,00
COMPENSO INCENTIVANTE DIREZIONE	61.974,74

20.330,60	20.330,60
4.612,28	4.612,28
500.000,00	208.565,00
140.000,00	140.000,00
0,00	0,00
0,00	0,00
0,00	0,00
0,00	0,00
0,00	0,00
0,00	0,00
0,00	0,00
0,00	0,00
0,00	0,00
66.000,00	302.000,00
0,00	45.000,00
0,00	2.562,00
0,00	0,00
0,00	0,00
0,00	0,00
517.014,71	517.014,71
243.923,61	243.923,61
35.258,85	35.258,85
10.000,00	10.000,00
0,00	0,00
14.257,63	14.257,63
7.980.256,40	7.843.228,87

competenza (impegni)	cassa (pagamenti)
0,00	0,00
10.765,88	0,00
2.253.985,99	2.178.799,08
35.826,30	26.625,56
92.603,91	76.901,17
278.919,84	223.125,95
80.245,87	80.245,87
12.911,40	49.063,34

U.1.01.01.02.002	101.1.1.2.02120
U.1.01.01.02.999	101.1.1.2.02130
U.1.01.02.01.001	101.1.1.2.02080
U.1.01.02.01.001	101.1.1.2.02090
U.1.01.02.02.001	101.1.1.2.02013
U.1.01.02.02.003	101.1.4.2.10030
U.1.01.02.02.003	101.2.1.5.15010
U.1.01.02.02.004	101.1.4.1.03010
U.1.02.01.01.001	101.1.2.4.08010
U.1.02.01.02.001	101.1.2.4.08015
U.1.02.01.06.001	101.1.2.4.08030
U.1.02.01.09.001	101.1.2.4.08035
U.1.02.01.10.001	101.1.2.4.08013
U.1.02.01.11.001	101.1.2.4.08040
U.1.02.01.99.999	101.1.2.4.08045
U.1.03.01.01.002	101.1.1.3.04070
U.1.03.01.02.001	101.1.1.3.04090
U.1.03.01.02.002	101.1.1.3.04110
U.1.03.01.02.004	101.1.1.3.04210
U.1.03.01.02.007	101.1.1.3.04100
U.1.03.01.02.009	101.1.1.3.04220
U.1.03.01.02.011	101.1.1.3.04260
U.1.03.02.01.001	101.1.1.1.01010
U.1.03.02.01.001	101.1.1.1.01020
U.1.03.02.01.001	101.1.1.1.01060
U.1.03.02.01.001	101.1.1.1.01070
U.1.03.02.01.002	101.1.1.1.01050
U.1.03.02.01.008	101.1.1.1.01030
U.1.03.02.01.008	101.1.1.1.01040
U.1.03.02.01.008	101.1.1.1.01080
U.1.03.02.02.001	101.1.1.2.02070
U.1.03.02.02.002	101.1.1.2.02050
U.1.03.02.02.002	101.1.1.2.02055
U.1.03.02.02.002	101.1.1.2.02060
U.1.03.02.02.004	101.1.1.3.04240

SERVIZI SOCIALI A FAVORE DEL PERSONALE - BUONI PASTO/MENSA	21.808,46
ALTRI SERVIZI SOCIALI A FAVORE DEL PERSONALE	0,00
ONERI PREVIDENZIALI E ASSISTENZIALI A CARICO DELL'ENTE	35.138,04
ALTRI ONERI SOCIALI A CARICO DELL'ENTE (INAIL, ECC.)	0,00
ASSEGNI FAMILIARI	0,00
ACCANTONAMENTO QUOTA INDENNITA' DI ANZIANITA'	0,00
INDENNITA' DI ANZIANITA' AL PERSONALE CESSATO DAL SERVIZIO	318,07
PENSIONI A CARICO DELL'ENTE	0,00
IMPOSTA REGIONALE SULLE ATTIVITA' PRODUTTIVE (IRAP)	770,41
IMPOSTE DI REGISTRO E DI BOLLO	0,00
TASSA E/O TARIFFA SMALTIMENTO RIFIUTI SOLIDI URBANI	0,00
TASSA DI CIRCOLAZIONE DEI VEICOLI A MOTORE (TASSA AUTOMOBILISTICA)	0,00
IMPOSTA SUL REDDITO DELLE SOCIETA' (IRES ex IRPEG)	0,00
IMPOSTA COMUNALE SUGLI IMMOBILI (ICI)	0,00
IMPOSTE, TASSE E PROVENTI ASSIMILATI A CARICO DELL'ENTE N.A.C.	0,00
SPESE PER L'ACQUISTO DI PUBBLICAZIONI A USO UFFICIO	0,00
SPESE PER L'ACQUISTO DI MATERIALE DI CONSUMO ECONOMATO	3.422,88
SPESE DI ESERCIZIO AUTOMEZZI E CARBURANTE	2.294,96
SPESE PER ACQUISTO VESTIARIO, DIVISE E CAPI DI EQUIPAGGIAMENTO	31.933,79
SPESE PER L'ACQUISTO DI MATERIALE DI CONSUMO DI CARATTERE TECNICO	0,00
SPESE DI RAPPRESENTANZA	0,00
SPESE PER VIVERI DI EMERGENZA PER STRUTTURE IN ALTA QUOTA	0,01
COMPENSI AL PRESIDENTE	0,00
COMPENSI AI COMPONENTI DEL CONSIGLIO DIRETTIVO	0,00
GETTONI DI PRESENZA AL PRESIDENTE	0,00
GETTONI DI PRESENZA AI COMPONENTI DEL CONSIGLIO DI AMMINISTRAZIONE	0,00
INDENNIT DI RIMBORSO SPESE MISSIONI AGLI ORGANI ISTITUZIONALI	1.086,45
COMPENSO AI COMPONENTI AL COLLEGIO DEI REVISORI DEI CONTI	0,00
COMPENSI AI COMPONENTI DELL'ORGANISMO INDIPENDENTE DI VALUTAZIONE	2.232,00
SPESE CORRENTI PER FUNZIONAMENTO COMUNITA' DEL PARCO	0,00
INDENNIT E RIMBORSO SPESE DI TRASPORTO PER TRASFERIMENTI	0,00
INDENNIT E RIMBORSO SPESE DI TRASPORTO MISSIONI DI CARATTERE ISPETTIVO E OBBLIGATORIO	997,98
INDENNIT E RIMBORSO SPESE DI TRASPORTO MISSIONI	62,60
INDENNIT E RIMBORSO SPESE PER MISSIONI ALL'ESTERO	0,00
SPESE PUBBLICITARIE	0,00

85.122,25	81.416,65
0,00	0,00
898.500,00	866.512,43
90.000,00	67.994,76
30.000,00	13.134,10
0,00	0,00
67.605,91	66.146,30
0,00	0,00
2.500,00	2.864,40
2.278,32	2.211,32
11.300,00	9.894,21
2.960,01	2.960,01
10.728,00	10.728,00
27.217,81	27.217,81
8.091,44	6.974,44
2.826,39	2.826,39
8.382,84	10.188,05
60.000,00	60.371,83
84.742,50	90.217,96
1.647,85	1.521,82
0,00	0,00
1.850,77	1.850,77
26.972,28	26.972,28
0,00	0,00
0,00	0,00
0,00	0,00
12.236,12	12.551,51
4.600,96	4.600,96
2.232,00	2.163,89
0,00	0,00
0,00	0,00
9.150,40	9.492,87
2.561,28	2.119,57
0,00	0,00
0,00	0,00

U.1.03.02.02.999	101.1.1.3.04170
U.1.03.02.02.999	101.1.1.3.04270
U.1.03.02.04.004	101.1.1.2.02100
U.1.03.02.04.999	101.1.1.2.02110
U.1.03.02.05.001	101.1.1.3.04060
U.1.03.02.05.002	101.1.1.3.04063
U.1.03.02.05.004	101.1.1.3.04020
U.1.03.02.05.005	101.1.1.3.04015
U.1.03.02.05.006	101.1.1.3.04025
U.1.03.02.05.007	101.1.1.3.04040
U.1.03.02.05.999	101.1.1.3.04030
U.1.03.02.07.001	101.1.1.3.04010
U.1.03.02.07.006	101.1.1.3.04140
U.1.03.02.09.001	101.1.1.3.04115
U.1.03.02.09.006	101.1.1.3.04120
U.1.03.02.09.008	101.1.1.3.04130
U.1.03.02.09.012	101.1.1.3.04250
U.1.03.02.10.001	101.1.1.3.04180
U.1.03.02.10.002	101.1.1.3.04190
U.1.03.02.13.001	101.1.1.3.04042
U.1.03.02.13.002	101.1.1.3.04044
U.1.03.02.13.003	101.1.1.3.04230
U.1.03.02.13.004	101.1.1.3.04080
U.1.03.02.13.006	101.1.1.3.04046
U.1.03.02.13.999	101.1.1.3.04160
U.1.03.02.16.002	101.1.1.3.04065
U.1.03.02.18.001	101.1.1.2.02140
U.1.03.02.18.001	101.1.1.3.04200
U.1.04.01.01.020	101.1.2.2.06010
U.1.04.01.01.020	101.1.2.2.06020
U.1.04.01.01.020	101.1.2.2.06030
U.1.04.01.01.020	101.1.2.2.06040
U.1.04.01.01.020	101.1.2.2.06050
U.1.09.99.05.001	101.1.2.5.09010
U.1.10.01.01.001	101.1.5.1.10020

SPESA PER L'ATTIVITA' DIVULGATIVA	0,00
SPESA PER RELAZIONI PUBBLICHE, CONVEGNI E MOSTRE	0,00
SPESA CORSI DI FORMAZIONE OBBLIGATORI E RELATIVI ALLA SICUREZZA	2.494,25
SPESA PER LA FORMAZIONE	350,00
SPESA TELEFONIA FISSA E DATI	7.540,39
SPESA TELEFONIA MOBILE	0,00
SPESA PER ENERGIA ELETTRICA	18.289,94
SPESA PER ACQUA	1.057,78
SPESA PER GAS USO DOMESTICO	1.203,89
SPESA DI CONDOMINIO	12.241,90
SPESA PER IL RISCALDAMENTO	32.430,76
FITTI PASSIVI ED ONERI LOCATIVI	7.048,24
SPESA PER ELABORAZIONE DATI, ACQUISTO SOFTWARE	12.264,21
MANUTENZIONE E RIPARAZIONE AUTOMEZZI	10.139,41
MANUTENZIONE E RIPARAZIONE MOBILI E MACCHINE D'UFFICIO, CALCOLATORI, ATTREZZATURE, IMPIANTI RADIO	24.408,80
MANUTENZIONE, RIPARAZIONE ED ADATTAMENTO LOCALI E RELATIVI IMPIANTI TECNOLOGICI	44.650,92
MANUTENZIONE SENTIERI	0,00
CORRISPETTIVI PER PRESTAZIONI PROFESSIONALI E INCARICHI SPECIALI	32.637,29
SPESA PER CONCORSI, FUNZIONAMENTO COMMISSIONI, COMITATI, ECC.	0,00
SERVIZI DI SORVEGLIANZA E CUSTODIA	0,00
SERVIZI DI PULIZIA E LAVANDERIA	0,00
SPESA PER TRASPORTO DI MATERIALI VARI	365,81
SPESA PER STAMPA ANNALI, MONOGRAFIE, BOLLETTINI, ESTRATTI, SPESE CARTOGRAFICHE, ECC.	0,00
RIMOZIONE E SMALTIMENTO DI RIFIUTI TOSSICO-NOCVI E DI ALTRI MATERIALI	0,00
SPESA PER SERVIZI	19.990,05
SPESA POSTALI, BANCARIE, TELEGRAFICHE, SPEDIZIONI E SVINCOLI	59,70
SPESA PER LA SICUREZZA E PER LE VISITE MEDICHE DEI DIPENDENTI	5.896,00
SPESA PER ACCERTAMENTI SANITARI, CURE, RICOVERI E PROTESI	0,00
TRASFERIMENTI ALLO STATO IN APPLICAZIONE DELLA L. 133/2008 ART. 61 COMMA 17	0,00
TRASFERIMENTI ALLO STATO IN APPLICAZIONE DELL L. 266/2005	0,00
TRASFERIMENTI ALLO STATO IN APPLICAZIONE DELLA L. 133/2008 ART. 67 C. 6	0,00
TRASFERIMENTI ALLO STATO IN APPLICAZIONE DELLA L. 30/07/2010 N. 122	0,00
TRASFERIMENTI ALLO STATO IN APPLICAZIONE DELLA L. 228/2012 ART.1 COMMA 141 E 142	0,00
RESTITUZIONE E RIMBORSI DIVERSI	0,00
FONDO DI RISERVA	0,00

717,00	417,00
0,00	0,00
10.544,10	10.191,95
8.678,25	0,00
29.800,00	20.675,63
12.000,00	9.833,53
41.678,04	41.051,24
6.000,00	4.685,15
2.773,50	2.504,89
12.150,44	23.634,05
41.817,47	44.416,38
83.889,65	86.957,59
26.417,37	20.392,28
19.340,87	23.313,40
38.892,34	27.734,52
92.899,02	59.900,15
45,00	45,00
20.520,90	31.041,85
0,00	0,00
4.655,52	1.956,65
30.650,35	21.103,26
16.301,87	12.540,99
61,51	61,51
1.936,44	1.415,50
48.091,40	32.665,06
7.000,00	6.645,80
5.300,91	6.332,91
0,00	0,00
2.925,94	2.925,94
0,00	0,00
36.930,00	36.930,00
15.079,19	15.079,19
12.180,38	12.180,38
282,25	30,00
0,00	0,00

U.1.10.04.01.001	101.1.1.3.04050
U.1.10.04.01.002	101.1.1.3.04053
U.1.10.04.01.003	101.1.1.3.04055
U.1.10.04.01.999	101.1.1.3.04057
U.1.10.05.03.001	101.1.2.1.05030
U.1.10.05.99.999	101.1.2.6.10010
U.1.10.99.99.999	101.1.2.1.05010
U.1.10.99.99.999	101.1.2.1.05020
U.1.10.99.99.999	101.1.2.1.05040
U.1.10.99.99.999	101.1.2.1.05050
U.1.10.99.99.999	101.1.2.1.05060
U.1.10.99.99.999	101.1.2.1.05065
U.1.10.99.99.999	101.1.2.1.05070
U.1.10.99.99.999	101.1.2.1.05075
U.1.10.99.99.999	101.1.2.1.05080
U.1.10.99.99.999	101.1.2.1.05085
U.1.10.99.99.999	101.1.2.1.05090
U.1.10.99.99.999	101.1.2.1.05095
U.1.10.99.99.999	101.1.2.1.05120
U.1.10.99.99.999	101.1.2.1.05130
U.1.10.99.99.999	101.1.2.1.05140
U.1.10.99.99.999	101.1.2.1.05150
U.1.10.99.99.999	101.1.2.1.05160
U.1.10.99.99.999	101.1.2.1.05180
U.1.10.99.99.999	101.1.2.1.05185
U.1.10.99.99.999	101.1.2.1.05190
U.1.10.99.99.999	101.1.2.1.05200
U.1.10.99.99.999	101.1.2.1.05220
U.1.10.99.99.999	101.1.2.1.05230
U.1.10.99.99.999	101.1.2.1.05240
U.1.10.99.99.999	101.1.2.1.05250
U.1.10.99.99.999	101.1.2.1.05260
U.1.10.99.99.999	101.1.2.1.05270
U.1.10.99.99.999	101.1.2.1.05280
U.1.10.99.99.999	101.1.2.1.05290

PREMI DI ASSICURAZIONE SU BENI MOBILI	0,00
PREMI DI ASSICURAZIONE SU BENI IMMOBILI	0,00
PREMI DI ASSICURAZIONE PER RESPONSABILITA' CIVILE VERSO TERZI	0,00
ALTRI PREMI DI ASSICURAZIONE N.A.C.	0,00
INDENNIZZI PER DANNI ARRECATI DALLA SELVAGGINA	5.281,83
SPESE PER LITI, ARBITRAGGI, RISARCIMENTI ED ACCESSORI	0,00
RICERCHE SCIENTIFICHE: STUDI, PUBBLICAZIONI DOCUMENTAZIONI	74.714,61
SPESE PER LA GESTIONE E IL FUNZIONAMENTO DEI GIARDINI ALPINI	17.878,24
ACQUISTO SALE PER SELVAGGINA E FARMACI VETERINARI	89,39
MANTENIMENTO, ADDESTRAMENTO E CURE ANIMALI AUSILIARI	0,00
GESTIONE ATTIVITA' TURISTICHE, ESPOSITIVE E PROMOZIONALI	100.709,25
GESTIONE ATTIVITA' DIVULGATIVE, EDUCATIVE E CULTURALI	36.013,99
SEGNALETICA, STUDIO E ALLESTIMENTO CENTRI VISITA	60.180,51
SPESE DI GESTIONE DEL PROGETTO "A PIEDI TRA LE NUVOLE" (ATTIVITA' AL NIVOLET E NEL VALLONE DI PIANTONETTO)	6.792,45
SPESE PER CENTRI DI SERVIZIO, ATTRAZIONE E SENSIBILIZZAZIONE VISITATORI IN REGIONE VALLE D'AOSTA	87.329,00
SPESE PER CENTRI DI SERVIZIO, ATTRAZIONE E SENSIBILIZZAZIONE VISITATORI IN REGIONE PIEMONTE	6.873,75
ACQUISTO PUBBLICAZIONI E MATERIALE VARIO PER LA VENDITA	7.147,40
ATTIVITA' DI COMUNICAZIONE ESTERNA	84.161,74
CONTRIBUTI AD ENTI ED ISTITUZIONI PUBBLICHE PER INTERVENTI DI RIQUALIFICAZIONE AMBIENTALE	66.625,00
INTERVENTI DI PROMOZIONE E VALORIZZAZIONE TERRITORIALE SUL VERSANTE DEL PARCO IN PROVINCIA DI TORINO	24.789,93
INTERVENTI PER LA CONSERVAZIONE DELLA FAUNA E LA RICERCA SCIENTIFICA	4.883,76
INTERVENTI INERENTI IL REINVESTIMENTO DI ROYALTIES PER ATTIVITA' DI GESTIONE TURISTICA	0,00
CONTRIBUTI AD ENTI, ISTITUZIONI ED ASSOCIAZIONI	129.557,45
CONVENZIONE CON R.A.V.A. PER MARCHIO COLLETTIVO DI QUALITA' VERSANTE VALDOSTANO	0,00
INTERVENTI DI SOSTEGNO E VALORIZZAZIONE DI PRODOTTI E ATTIVITA' RICONOSCIUTE CON MARCHI DEL PARCO	47.674,81
SPESE PER CERTIFICAZIONE EMAS	3.001,20
PROGETTO "ACQWA"	7.959,17
SPESE PER IL PROGETTO DI MOBILITA' SOSTENIBILE "BIKE SHARING"	22.452,92
SPESE PER ATTREZZATURE SPECIALI PER LO SVOLGIMENTO DEI COMPITI DI CUI ALL'ART. 2 DEL DPCM 5/7/2002	0,00
SPESE CONSEGUENTI LO STUDIO AFFIDATO DAL GAL VALLI DEL CANAVESE	13.514,65
SPESE PER INTERREG ITALIA SVIZZERA "GREAT" - GRANDI ERBIVORI NEGLI ECOSISTEMI ALPINI IN TRASFORMAZIONE	2.420,00
SPESE PROGETTO LIFE BIOAQUAE	274.959,94
SPESE PER LA GESTIONE DI UN CENTRO PER LO STUDIO E LA CONS. CORSI D'ACQUA E SPECIE ACQUATICHE	145.602,67
SPESE RELATIVE ALLE PROCEDURE DI APPROVAZIONE DEL PIANO DEL PARCO (L.394/91 ART.12 C.4)	0,00
SPESE PER L'IMPLEMENTAZIONE DEL PIANO DI GESTIONE DEL SIC (IT1201000)	9.009,02

16.910,06	16.872,06
6.875,20	6.875,20
14.212,00	14.212,00
0,00	0,00
7.053,51	9.397,91
134,30	134,30
7.109,66	25.726,26
76.223,54	77.020,99
2.219,74	2.309,13
0,00	0,00
239.512,77	271.638,77
61.832,88	76.005,71
0,00	13.276,76
9.670,00	4.326,00
109.156,26	162.505,90
102.644,11	65.677,50
39.021,89	30.094,41
83.215,56	86.350,02
0,00	4.500,00
24.789,93	0,00
13.234,50	13.522,03
0,00	0,00
23.630,00	16.130,00
0,00	0,00
71.380,00	42.701,26
14.688,80	14.688,80
0,00	0,00
0,00	0,00
0,00	0,00
0,00	9.591,00
0,00	0,00
135.354,00	113.535,42
0,00	17.328,25
0,00	0,00
0,00	0,00

U.1.10.99.99.999	101.1.2.1.05300
U.1.10.99.99.999	101.1.2.1.05310
U.1.10.99.99.999	101.1.2.1.05320
U.1.10.99.99.999	101.1.2.1.05330
U.1.10.99.99.999	101.1.2.6.10050
U.2.02.01.01.001	101.2.1.2.12050
U.2.02.01.03.001	101.2.1.2.12010
U.2.02.01.05.001	101.2.1.2.12030
U.2.02.01.06.001	101.2.1.2.12070
U.2.02.01.09.014	101.2.1.1.11110
U.2.02.01.09.014	101.2.1.1.11200
U.2.02.01.09.014	101.2.1.1.11210
U.2.02.01.09.014	101.2.1.1.11220
U.2.02.01.09.014	101.2.1.1.11230
U.2.02.01.09.019	101.2.1.1.11020
U.2.02.01.09.019	101.2.1.1.11030
U.2.02.01.09.019	101.2.1.1.11050
U.2.02.01.09.019	101.2.1.1.11060
U.2.02.01.09.019	101.2.1.1.11130
U.2.02.01.09.019	101.2.1.1.11140
U.2.02.01.09.019	101.2.1.1.11170
U.2.02.01.09.019	101.2.1.1.11180
U.2.02.01.09.019	101.2.1.1.11190
U.2.02.01.99.001	101.2.1.2.12020
U.2.02.02.01.999	101.2.1.1.11010
U.3.03.13.04.999	101.2.1.4.14030
U.7.01.02.01.001	101.4.1.1.21010
U.7.01.02.02.001	101.4.1.1.21020
U.7.01.03.01.001	101.4.1.1.21030
U.7.01.99.03.001	101.4.1.1.21060
U.7.02.04.02.001	101.4.1.1.21050
U.7.02.99.99.999	101.4.1.1.21040

SPESA PER ATTIVITA' ISTITUZIONALI DI PROTEZIONE AMBIENTALE E BIODIVERSITA'	83.073,03
SPESA PROGETTO E-PHENO	7.146,26
Spese inerenti il progetto PSR 2007-2013	18.737,77
Spese per gestione e implementazione del SIT	0,00
ALTRE SPESE NON CLASSIFICABILI	26.352,00
ACQUISTO AUTOMEZZI	12.997,58
ACQUISTO MOBILI, ARREDI, ECC.	13.033,68
ACQUISTO MACCHINE, ATTREZZATURE SCIENTIFICHE E ATTREZZATURE TECNICHE	5.236,02
ACQUISTO MACCHINE D'UFFICIO	2.636,35
REALIZZAZIONE SEGNALETICA INFORMATIVA NEI COMUNI DEL PARCO	10.213,20
SPESA PER IL PROGETTO "GIOPARCO" - PSR PIEMONTE	6.376,01
SPESA PER IL PROGETTO "FONDO AREE SOTTOSVILUPPATE (FAS) GIOPARCHI" - REGIONE VDA	21.354,00
INTERVENTI DI RECUPERO AMBIENTALE IN VALLE ORCO	209.363,67
INTERVENTI STRAORDINARI SULLE STRADE REALI	0,00
ACQUISTO FABBRICATI	0,00
RECUPERO AMBIENTALE DI UN CENTRO PER LO STUDIO E CONS. DEI CORSI D'ACQUA E SPECIE ACQUATICHE	2.614.700,35
COSTRUZIONE, RIPRISTINO E TRASFORMAZIONE IMMOBILI	437.407,67
SPESA MANUTENZIONE STRAORDINARIA IMMOBILI	13.979,99
SPESA PER INTERVENTI MATERIALI DI COMPLETAMENTO CV E PUNTI D'INTERESSE CON LA REGIONE PIEMONTE	81.312,22
SPESA RELATIVE AL RESTAURO DEL GRAND HOTEL DI CERESOLE REALE (DOCUP)	8.311,69
RISTRUTTURAZIONE SEDE ENTE PARCO	750.000,00
RECUPERO E RESTAURO DELLA BORGATA "FUCINA DEL RAME"	34.519,79
COMPLETAMENTO DEL CENTRO "L'UOMO E I SUOI COLTIVI"	570.947,60
ACQUISTO LIBRI E PUBBLICAZIONI	78,80
ACQUISTO TERRENI	0,00
DEPOSITI A CAUZIONE	0,00
RITENUTE ERARIALI	6,88
RITENUTE PREVIDENZIALI ED ASSISTENZIALI	0,00
RITENUTE DIVERSE	0,00
ANTICIPAZIONI FONDI ECONOMATO	0,00
RESTITUZIONE DEPOSITI CAUZIONALI DA TERZI	0,00
RESTITUZIONE TRATTENUTE CONTO TERZI	0,00
totale	6.652.572,63

163.600,59	151.112,83
0,00	0,00
0,00	165,64
2.302,75	488,00
294,80	26.646,80
182.588,85	0,00
9.504,61	18.321,41
33.372,55	18.458,35
7.893,28	7.360,07
0,00	0,00
0,00	3.800,09
0,00	0,00
129.000,00	48.733,15
20.000,00	0,00
0,00	0,00
500.000,00	164.039,82
110.464,60	7.245,18
45.118,51	30.038,88
0,00	0,00
0,00	0,00
0,00	0,00
0,00	12.463,85
42.000,00	125.767,72
162,50	162,50
0,00	0,00
0,00	0,00
517.014,71	517.014,71
243.923,61	243.923,61
35.258,85	35.258,85
10.000,00	10.000,00
0,00	0,00
14.257,63	14.257,63
7.973.952,58	7.104.033,87

PAGINA BIANCA



capolavoro della natura
capolavoro della cultura

1

Parco Nazionale del Gran Sasso e Monti della Laga
DELIBERAZIONE DEL CONSIGLIO DIRETTIVO

N.	19/2015
DATA	21 Aprile 2015
OGGETTO	BILANCIO CONSUNTIVO ESERCIZIO FINANZIARIO 2014

L'anno 2015 il giorno 21 del mese di Aprile in Assergi (AQ), presso la sede del Parco Nazionale del Gran Sasso e Monti della Laga, a seguito di regolare convocazione, si è riunito il Consiglio Direttivo dell'Ente.

Presiede la seduta il Dr. Arturo Diaconale, in qualità di Presidente dell'Ente Parco.

Assume le funzioni di Segretario il Direttore F.F. Dr.ssa Silvia De Paulis, assistita dalla dipendente Rosita Giannangeli per la redazione del verbale.

COMPONENTI CONSIGLIO DIRETTIVO	PRESENTE	ASSENTE
1. Arturo DIACONALE	X	
2. Stefano ALLAVENA	X	
3. Graziano CIAPANNA	X	
4. Paolo COSTANZI		X
5. Maurizio PELOSI	X	
6. Stefano PETRUCCI	X	
7. Paolo SALVATORE	X	

COLLEGIO DEI REVISORI DEI CONTI	PRESENTE	ASSENTE
1. Giuseppe Vincenzo ESPOSITO		X
2. Maurizio Antonio PERSICO		X

**Ente Parco Nazionale
del Gran Sasso e Monti della Laga**

Via del Convento, 67100 Assergi - L'Aquila
tel. 0862.60521 • fax 0862.606675
Cod. Fisc. 93019650667 • P. Iva 01439320662
www.gransassolagapark.it • ente@gransassolagapark.it

 **Polo
Scientifico**

Via S. Rocco
65010 Farindola (PE)
tel. 085.823100
fax 085.823100

 **Polo
Patrimonio Culturale**

C.da Madonna delle Grazie
64045 Isola del Gran Sasso (TE)
tel. 0861.97301
fax 0861.9730230

 **Polo
Agroalimentare**

Pizza San Francesco
02012 Amatrice (RI)
tel. 0746.824519
fax 0746.824320

Il Presidente
(Dot. Arturo DIACONALE)



capolavoro della natura
capolavoro della cultura

2

IL CONSIGLIO DIRETTIVO

- VISTA** la Legge Quadro sulle Aree Protette, 6 dicembre 1991, n. 394 e successive modifiche ed integrazioni;
- VISTO** il Decreto del Presidente della Repubblica del 5 giugno 1995, istitutivo dell'Ente Parco Nazionale del Gran Sasso e Monti della Laga, pubblicato sulla G.U. del 4 agosto 1995;
- VISTO** il Decreto Legislativo 30 marzo 2001, n. 165, e successive modificazioni e integrazioni;
- VISTO** il Decreto del Presidente della Repubblica n. 97 del 27 febbraio 2003;
- VISTO** lo Statuto dell'Ente Parco, adottato dal Ministro dell'Ambiente e della Tutela del Territorio e del Mare con Decreto DEC/DPN/571 dell'11 aprile 2008, modificato ed approvato con Decreto DM 0000283 del 16 ottobre 2013;
- RICHIAMATO** il Decreto del Ministro dell'Ambiente e della Tutela del Territorio e del Mare, DPN-DEC-2010-0000709 del 07/07/2010, con il quale il Dott. Arturo Diaconale viene nominato Presidente dell'Ente Parco Nazionale del Gran Sasso e Monti della Laga, per la durata di cinque anni a far data dal 7 luglio 2010;
- VISTO** il Bilancio di Previsione per l'Esercizio 2014, approvato dal Presidente dell'Ente Parco con Deliberazione n. 33, del 16 Dicembre 2013;
- CONSIDERATO** che il Bilancio di Previsione 2014 è stato regolarmente approvato dal Ministero Vigilante, d'intesa con il Ministero dell'Economia e delle Finanze, con nota n. 0005888/PNM del 24 Aprile 2014;
- ESAMINATO** lo schema di Bilancio Consuntivo 2014 con i relativi allegati, elaborato in base al D.P.R. n. 97/03;
- CONSTATATO** che, il Conto di Bilancio, composto dal Rendiconto finanziario decisionale per categorie, e dal Rendiconto finanziario gestionale per capitoli, dai quali risultano i seguenti dati:

- totale generale delle previsioni definitive di competenza delle Entrate € 9.881.159,76 e totale accertamenti per € 7.675.902,93.
- totale generale delle previsioni definitive di competenza delle Uscite € 9.881.159,76 e totale impegni 7.834.367,02.

**Ente Parco Nazionale
del Gran Sasso e Monti della Laga**

Via del Convento, 67100 Assergi - L'Aquila
tel. 0862.60521 • fax 0862.606675
Cod. Fisc. 93019650667 • P.Iva 01439320662
www.gransassolagapark.it • ente@gransassolagapark.it

**Polo
Scientifico**

Via S. Rocco
65010 Farindola (PE)
tel. 085.823100
fax 085.823100

**Polo
Patrimonio Culturale**

C.da Madonna delle Grazie
64045 Isola del Gran Sasso (TE)
tel. 0861.97301
fax 0861.9730230

**Polo
Agroalimentare**

Piazza San Francesco
02012 Amatrice (RI)
tel. 0746.824519
fax 0746.824320

Presidente
 (Dott. Arturo DIACONALE)



capolavoro della natura
capolavoro della cultura

3

VISTO che tra gli allegati al Conto del Bilancio figurano:

- la Nota Integrativa al rendiconto generale 2014.
- la Situazione Patrimoniale al 31 dicembre 2014 che presenta un patrimonio netto pari ad € 28.127.488,52 ed un totale di attività e passività di € 43.897.680,96.
- il Conto Economico dell'Esercizio 2014 che presenta un avanzo economico pari ad € 339.205,05.
- l'Elenco dei Residui attivi riaccertati al 31 dicembre 2014 per € 607.534,54 e dei residui passivi riaccertati al 31 dicembre 2014 per € 939.339,47.
- la Situazione Amministrativa dell'Esercizio 2014 che presenta un fondo cassa al 01/01/2014 di € 3.970.676,21, riscossioni in c/competenza e in c/residui per € 8.633.268,18, pagamenti in c/competenza e c/residui per € 6.902.559,80, fondo cassa al 31/12/2014 per € 5.701.384,59, residui attivi al 31/12/2014 per € 4.390.207,14, residui passivi per € 8.072.518,34, avanzo di amministrazione al 31/12/2014 di € 2.019.073,99.
- l'Elenco del personale al 31 dicembre 2014.

VERIFICATA la corrispondenza dei dati contabili del Bilancio Consuntivo 2014 con il Bilancio prodotto a fine Esercizio 2014 dall'Istituto Tesoriere, che presentano riscossioni per € 8.633.268,18, pagamenti per € 6.902.559,80, fondo di cassa di € 5.701.384,59, residui attivi € 4.390.207,74, residui passivi € 8.072.518,34, avanzo di amministrazione € 2.019.073,99;

VISTO il Verbale del Collegio dei Revisori dei Conti n. 189, in data Aprile 2015, con il quale viene formalmente espresso parere favorevole al provvedimento, per quanto di competenza;

ASCOLTATO il F.F. Direttore dell'Ente;

CON VOTAZIONE unanime resa in forma palese;

DELIBERA

- di approvare il Bilancio Consuntivo per l'Esercizio Finanziario 2014 (Rendiconto finanziario decisionale per categorie e Rendiconto finanziario gestionale per capitoli) e relativi allegati (Nota Integrativa al rendiconto generale 2014, Situazione Patrimoniale al 31 dicembre 2014, Conto Economico dell'Esercizio 2014, Elenco dei Residui attivi e passivi al 31 dicembre 2014, Situazione Amministrativa dell'Esercizio 2014, Relazione

**Ente Parco Nazionale
del Gran Sasso e Monti della Laga**

Via del Convento, 67100 Assergi - L'Aquila
tel. 0862.60521 • fax 0862.606675
Cod. Fisc. 93019650667 • P. Iva 01439320662
www.gransassolagapark.it • ente@gransassolagapark.it



**Polo
Scientifico**

Via S. Rocco
65010 Farindola (PE)
tel. 085.823100
fax 085.823100



**Polo
Patrimonio Culturale**

C.da Madonna delle Grazie
64045 Isola del Gran Sasso (TE)
tel. 0861.97301
fax 0861.9730230



**Polo
Agroalimentare**

Pizza San Francesco
02012 Amatrice (RI)
tel. 0746.824519
fax 0746.824320

Presidente
 (Dott. ANTONIO DIACONALE)

**capolavoro della natura
capolavoro della cultura**

4

sulla gestione 2014, Elenco del personale al 31 dicembre 2014, Elenco beni immobili), dell'Ente Parco Nazionale del Gran Sasso e Monti della Laga, che forma parte integrante della presente deliberazione e che presenta i seguenti dati: riscossioni € 8.633.268,18; pagamenti € 6.902.559,80; fondo di cassa € 5.701.384,59; residui attivi € 4.390.207,74; residui passivi € 8.072.518,34; avanzo di amministrazione € 2.019.073,99;

- di dare atto che il Collegio dei Revisori dei Conti, con Verbale n. 202 in data 21 Aprile 2015, allegato alla presente deliberazione, ha espresso parere favorevole al provvedimento;
- di trasmettere il Bilancio Consuntivo 2014 con la relativa documentazione alla Comunità del Parco, per il parere di competenza;
- di trasmettere la presente deliberazione, con i relativi allegati, al Ministero dell'Ambiente e della Tutela del Territorio e del Mare, al Ministero dell'Economia e delle Finanze ed alla Corte dei Conti, per quanto di rispettiva competenza.

Letto, approvato e sottoscritto

IL PRESIDENTE
(Dr. Arturo Diaconale)

IL F.F. DIRETTORE
(D.ssa Silvia De Paulis)

**Ente Parco Nazionale
del Gran Sasso e Monti della Laga**

Via del Convento, 67100 Assergi - L'Aquila
tel. 0862.60521 • fax 0862.606675
Cod. Fisc. 93019650667 • P.Iva 01439320662
www.gransassolagapark.it • ente@gransassolagapark.it



**Polo
Scientifico**

Via S. Rocco
65010 Farindola (PE)
tel. 085.823100
fax 085.823100



**Polo
Patrimonio Culturale**

C.da Madonna delle Grazie
64045 Isola del Gran Sasso (TE)
tel. 0861.97301
fax 0861.9730230



**Polo
Agroalimentare**

Piazza San Francesco
02012 Amatrice (RI)
tel. 0746.824519
fax 0746.824320



capolavoro della natura
capolavoro della cultura

5

DELIBERAZIONE DEL CONSIGLIO DIRETTIVO	
N.	19/15
DATA	21 Aprile 2015
OGGETTO	BILANCIO CONSUNTIVO ESERCIZIO FINANZIARIO 2014

VISTO di REGOLARITA' CONTABILE ai sensi della normativa vigente.

Data: 21 Aprile 2015

F.F. DIRETTORE

Dott.ssa Silvia DE PAULIS

La presente Deliberazione è stata affissa in pubblicazione all'Albo Pretorio della sede legale dell'Ente Parco in data **22 APR. 2015** e vi rimarrà per giorni 15.

La presente Deliberazione è stata trasmessa al Ministero dell'Ambiente e della Tutela del Territorio e del Mare, al Ministero dell'Economia e delle Finanze e alla Corte dei Conti con nota n. **0004128/15** del **22 APR. 2015**

La presente Deliberazione è stata trasmessa al Presidente della Comunità del Parco con nota n. **0004128/15** del **22 APR. 2015**

**Ente Parco Nazionale
del Gran Sasso e Monti della Laga**

Via del Convento, 67100 Assergi - L'Aquila
tel. 0862.60521 • fax 0862.606675
Cod. Fisc. 93019650667 • P.Iva 01439320662
www.gransassolagapark.it • ente@gransassolagapark.it

**Polo
Scientifico**

Via S. Rocco
65010 Farindola (PE)
tel. 085.823100
fax 085.823100

**Polo
Patrimonio Culturale**

C.da Madonna delle Grazie
64045 Isola del Gran Sasso (TE)
tel. 0861.97301
fax 0861.9730230

**Polo
Agroalimentare**

Pizza San Francesco
02012 Amatrice (RI)
tel. 0746.824519
fax 0746.824320

**Il Presidente
Dott. ARIO DIACONALE**

ENTE PARCO DEL GRAN SASSO E M. TI LAGA

RENDICONTO FINANZIARIO DECISIONALE - ANNO 2014

PARTE I ENTRATE

CODICE	DENOMINAZIONE	ANNO FINANZIARIO 2014			ANNO FINANZIARIO 2013		
		Residui	Competenza (Accertamenti)	Cassa (Riscossioni)	Residui	Competenza (Accertamenti)	Cassa (Riscossioni)
	Avanzo di amministrazione presunto Fondo iniziale di cassa presunto		1.845.715,15	3.970.676,21		0,00	0,00
101	CENTRO DI RESPONSABILITÀ 101 - DIRETTORE						
101.1	TITOLO I - ENTRATE CORRENTI						
101.1.1	UNITA' PREVISIONALE 3 LIVELLO I - ENTRATE CONTRIBUTIVE						
101.1.1.1	CATEGORIA 1 - ALIQUOTE CONTRIBUTIVE A CARICO DEI DATORI	0,00	0,00	0,00	0,00	0,00	0,00
101.1.1.2	CATEGORIA 2 - QUOTE DI PARTECIPAZIONE DEGLI ISCRITTI	0,00	0,00	0,00	0,00	0,00	0,00
	TOTALE	0,00	0,00	0,00	0,00	0,00	0,00
101.1.2	UNITA' PREVISIONALE 3 LIVELLO II - ENTRATE DERIVANTI DA						
101.1.2.1	CATEGORIA 1 - TRASFERIMENTI DA PARTE DELLO STATO	20.255,04	5.581.178,70	5.581.178,70	691.000,00	4.681.935,00	5.352.679,96
101.1.2.2	CATEGORIA 2 - TRASFERIMENTI DA PARTE DELLE REGIONI	460.753,62	2.800,00	116.970,61	547.248,62	0,00	66.500,00
101.1.2.3	CATEGORIA 3 - TRASFERIMENTI DA PARTE DEI COMUNI E DELLE	0,00	0,00	0,00	0,00	0,00	0,00
101.1.2.4	CATEGORIA 4 - TRASFERIMENTI DA PARTE DI ALTRI ENTI DEL	2.249.402,78	1.265.077,00	1.202.019,30	1.866.171,80	848.585,00	465.354,02
	TOTALE	2.730.411,44	6.849.055,70	6.900.168,61	3.104.420,42	5.530.520,00	5.884.533,98
101.1.3	UNITA' PREVISIONALE 3 LIVELLO III - ALTRE ENTRATE						
101.1.3.1	CATEGORIA 1 - ENTRATE DERIVANTI DALLA VENDITA DI BENI E	59.747,74	24.478,23	32.785,95	39.218,42	43.857,79	22.328,47
101.1.3.2	CATEGORIA 2 - REDDITI E PROVENTI PATRIMONIALI	0,00	9.328,85	6.877,84	0,00	6.738,44	6.738,44
101.1.3.3	CATEGORIA 3 - POSTE CORRETTIVE E COMPENSATIVE DI USCITE	427.804,22	133.895,36	421.138,06	246.892,21	239.766,97	58.854,96
101.1.3.4	CATEGORIA 4 - ENTRATE NON CLASSIFICABILI IN ALTRE VOCI	114.986,45	0,00	4.400,00	10.586,45	113.550,00	9.150,00
	TOTALE	602.538,41	167.702,44	465.201,85	296.697,08	403.913,20	97.071,87
	TOTALE ENTRATE CORRENTI CENTRO DI RESP. Direttore	3.332.949,85	7.016.758,14	7.365.370,46	3.401.117,50	5.934.433,20	5.981.605,85
	TOTALE GENERALE ENTRATE CORRENTI	3.332.949,85	7.016.758,14	7.365.370,46	3.401.117,50	5.934.433,20	5.981.605,85

Data di stampa: 23/03/2015

Il Responsabile
(Dott. Arturo Di Lorenzo)

Pagina 1 di 6

ENTE PARCO DEL GRAN SASSO E M. TI LAGA

RENDICONTO FINANZIARIO DECISIONALE - ANNO 2014

PARTE I ENTRATE

CODICE	DENOMINAZIONE	ANNO FINANZIARIO 2014			ANNO FINANZIARIO 2013		
		Residui	Competenza (Accertamenti)	Cassa (Riscossioni)	Residui	Competenza (Accertamenti)	Cassa (Riscossioni)
101	CENTRO DI RESPONSABILITÀ 101 - DIRETTORE						
101.2	TITOLO II - ENTRATE IN CONTO CAPITALE						
101.2.1	UNITA' PREVISIONALE 3 LIVELLO I - ENTRATE PER ALIENAZIONE DI BENI						
101.2.1.1	CATEGORIA 1 - ALIENAZIONE DI IMMOBILI E DIRITTI REALI	0,00	0,00	0,00	0,00	0,00	0,00
101.2.1.2	CATEGORIA 2 - ALIENAZIONE DI IMMOBILIZZAZIONI TECNICHE	0,00	0,00	0,00	0,00	0,00	0,00
101.2.1.3	CATEGORIA 3 - REALIZZO DI VALORI MOBILIARI	0,00	0,00	0,00	0,00	0,00	0,00
101.2.1.4	CATEGORIA 4 - RISCOSSIONE DI CREDITI	0,00	0,00	0,00	0,00	0,00	0,00
	TOTALE	0,00	0,00	0,00	0,00	0,00	0,00
101.2.2	UNITA' PREVISIONALE 3 LIVELLO II - ENTRATE DERIVANTI DA						
101.2.2.1	CATEGORIA 1 - TRASFERIMENTI DALLO STATO	920.950,27	45.000,00	552.621,83	1.571.718,97	0,00	650.768,70
101.2.2.2	CATEGORIA 2 - TRASFERIMENTI DALLE REGIONI	1.694.901,91	114.000,00	215.333,60	1.201.921,91	492.980,00	0,00
101.2.2.3	CATEGORIA 3 - TRASFERIMENTI DA COMUNI E PROVINCE	0,00	0,00	0,00	0,00	0,00	0,00
101.2.2.4	CATEGORIA 4 - TRASFERIMENTI DA ALTRI ENTI DEL SETTORE	4.000,00	2.257,00	2.257,00	51.202,52	0,00	40.000,00
	TOTALE	2.619.852,18	161.257,00	770.212,43	2.824.843,40	492.980,00	690.768,70
101.2.3	UNITA' PREVISIONALE 3 LIVELLO III - ACCENSIONE DI PRESTITI						
101.2.3.1	CATEGORIA 1 - ASSUNZIONE DI MUTUI	0,00	0,00	0,00	0,00	0,00	0,00
101.2.3.2	CATEGORIA 2 - ASSUNZIONE DI ALTRI DEBITI FINANZIARI	0,00	0,00	0,00	0,00	0,00	0,00
101.2.3.3	CATEGORIA 3 - EMISSIONE DI OBBLIGAZIONI	0,00	0,00	0,00	0,00	0,00	0,00
	TOTALE	0,00	0,00	0,00	0,00	0,00	0,00
	TOTALE ENTRATE IN CONTO CAPITALE CENTRO DI RESP. Direttore	2.619.852,18	161.257,00	770.212,43	2.824.843,40	492.980,00	690.768,70
	TOTALE GENERALE ENTRATE IN CONTO CAPITALE						
101	CENTRO DI RESPONSABILITÀ 101 - DIRETTORE						
101.4	TITOLO IV - PARTITE DI GIRO						

Data di stampa: 23/03/2015

Pagina 2 di 6



 (Dott.)

ENTE PARCO DEL GRAN SASSO E M. TI LAGA

RENDICONTO FINANZIARIO DECISIONALE - ANNO 2014

PARTE I ENTRATE

CODICE	DENOMINAZIONE	ANNO FINANZIARIO 2014			ANNO FINANZIARIO 2013		
		Residui	Competenza (Accertamenti)	Cassa (Riscossioni)	Residui	Competenza (Accertamenti)	Cassa (Riscossioni)
101.4.1	UNITA' PREVISIONALE 3 LIVELLO I - ENTRATE AVENTI NATURA DI PARTITE						
101.4.1.1	CATEGORIA 1 - ENTRATI AVENTI NATURA DI PARTITE DI GIRO	2.287,50	497.905,79	497.685,29	490,00	551.174,19	549.133,69
	TOTALE	2.287,50	497.905,79	497.685,29	490,00	551.174,19	549.133,69
	TOTALE ENTRATE PARTITE DI GIRO CENTRO DI RESP. Direttore	2.287,50	497.905,79	497.685,29	490,00	551.174,19	549.133,69
	TOTALE GENERALE ENTRATE GESTIONI SPECIALI E PARTITE DI GIRO	2.287,50	497.905,79	497.685,29	490,00	551.174,19	549.133,69
	Riepilogo dei titoli						
	Riepilogo dei titoli Centro di responsabilità amm.va "Direttore"						
	Titolo I	3.332.949,85	7.016.758,14	7.365.370,46	3.401.117,50	5.934.433,20	5.981.605,85
	Titolo II	2.619.852,18	161.257,00	770.212,43	2.824.843,40	492.980,00	690.768,70
	Titolo IV	2.287,50	497.905,79	497.685,29	490,00	551.174,19	549.133,69
	Totale delle entrate Centro di responsabilità amm.va "Direttore"	5.955.089,53	7.675.920,93	8.633.268,18	6.226.450,90	6.978.587,39	7.221.508,24
	Riepilogo delle entrate di tutti i Centri di responsabilità amm.va						
	Titolo I	3.332.949,85	7.016.758,14	7.365.370,46	3.401.117,50	5.934.433,20	5.981.605,85
	Titolo II	2.619.852,18	161.257,00	770.212,43	2.824.843,40	492.980,00	690.768,70
	Titolo IV	2.287,50	497.905,79	497.685,29	490,00	551.174,19	549.133,69
	TOTALE	5.955.089,53	7.675.920,93	8.633.268,18	6.226.450,90	6.978.587,39	7.221.508,24
	Avanzo di amministrazione utilizzato		1.845.715,15			2.054.927,36	
	TOTALE GENERALE DELLE ENTRATE	5.955.089,53	9.521.636,08	12.603.944,39	6.226.450,90	9.033.514,75	7.221.508,24


 (Dott. Fabio Di Lorenzo)

ENTE PARCO DEL GRAN SASSO E M. TILAGA


RENDICONTO FINANZIARIO DECISIONALE - ANNO 2014

PARTE II SPESE

CODICE	DENOMINAZIONE	ANNO FINANZIARIO 2014			ANNO FINANZIARIO 2013		
		Residui	Competenza (Impegni)	Cassa (Pagamenti)	Residui	Competenza (Impegni)	Cassa (Pagamenti)
	Disavanzo di amministrazione presunto		0,00			0,00	
101	CENTRO DI RESPONSABILITÀ 101 - DIRETTORE						
101.1	TITOLO I - SPESE CORRENTI						
101.1.1	UNITA' PREVISIONALE 3 LIVELLO I - FUNZIONAMENTO						
101.1.1.1	CATEGORIA 1 - USCITE PER GLI ORGANI DELL'ENTE	3.777,01	41.823,65	42.618,44	5.018,95	41.061,88	42.303,82
101.1.1.2	CATEGORIA 2 - ONERI PER IL PERSONALE IN ATTIVITA' DI	460.045,84	2.229.922,80	2.287.461,07	888.049,14	1.897.340,06	2.317.850,54
101.1.1.3	CATEGORIA 3 - USCITE PER L'ACQUISTO DI BENI DI CONSUMO E	254.804,38	673.159,87	623.645,50	238.084,93	672.500,44	635.302,92
	TOTALE	718.627,23	2.944.906,32	2.953.725,01	1.131.152,92	2.610.902,38	2.995.457,28
101.1.2	UNITA' PREVISIONALE 3 LIVELLO II - INTERVENTI DIVERSI						
101.1.2.1	CATEGORIA 1 - USCITE PER PRESTAZIONI ISTITUZIONALI	3.868.016,50	3.074.916,62	2.300.914,71	3.822.514,91	2.854.823,46	2.602.545,91
101.1.2.2	CATEGORIA 2 - TRASFERIMENTI PASSIVI	0,00	0,00	0,00	0,00	0,00	0,00
101.1.2.3	CATEGORIA 3 - ONERI FINANZIARI	800,00	354,28	354,28	841,27	1.786,66	1.827,93
101.1.2.4	CATEGORIA 4 - ONERI TRIBUTARI	1.363,39	51.452,81	49.015,20	15.234,34	60.909,98	74.375,93
101.1.2.5	CATEGORIA 5 - POSTE CORRETIVE E COMPENSATIVE DI	0,00	0,00	0,00	0,00	0,00	0,00
101.1.2.6	CATEGORIA 6 - USCITE NON CLASSIFICABILI IN ALTRE VOCI	80.928,87	210.612,25	230.099,55	95.573,23	213.386,84	228.031,20
	TOTALE	3.951.108,76	3.337.335,96	2.580.383,74	3.934.163,75	3.130.906,94	2.906.780,97
101.1.4	UNITA' PREVISIONALE 3 LIVELLO IV - TRATTAMENTI DI QUIESCENZA,						
101.1.4.1	CATEGORIA 1 - ONERI PER IL PERSONALE IN QUIESCENZA	0,00	0,00	0,00	0,00	0,00	0,00
101.1.4.2	CATEGORIA 2 - ACCANTONAMENTO AL TRATTAMENTO DI FINE	0,00	0,00	0,00	0,00	0,00	0,00
	TOTALE	0,00	0,00	0,00	0,00	0,00	0,00
101.1.5	UNITA' PREVISIONALE 3 LIVELLO V - ACCANTONAMENTI A FONDI RISCHI						
101.1.5.1	CATEGORIA 1 - ACCANTONAMENTI A FONDI RISCHI ED ONERI	0,00	0,00	0,00	0,00	0,00	0,00
	TOTALE	0,00	0,00	0,00	0,00	0,00	0,00
	TOTALE USCITE CORRENTI CENTRO DI RESP. Direttore	4.669.735,99	6.282.242,28	5.534.108,75	5.065.316,87	5.741.809,32	5.902.238,25

Data di stampa: 23/03/2015

Pagina 4 di 6



 (Dott. ...)
 Direttore

ENTE PARCO DEL GRAN SASSO E M.TI LAGA

RENDICONTO FINANZIARIO DECISIONALE - ANNO 2014

PARTE II SPESE

CODICE	DENOMINAZIONE	ANNO FINANZIARIO 2014			ANNO FINANZIARIO 2013		
		Residui	Competenza (Impegni)	Cassa (Pagamenti)	Residui	Competenza (Impegni)	Cassa (Pagamenti)
	TOTALE GENERALE USCITE CORRENTI	4.669.735,99	6.282.242,28	5.534.108,75	5.065.316,67	5.741.809,32	5.902.238,25
101	CENTRO DI RESPONSABILITÀ 101 - DIRETTORE						
101.2	TITOLO II - SPESE IN CONTO CAPITALE						
101.2.1	UNITA' PREVISIONALE 3 LIVELLO I - INVESTIMENTI						
101.2.1.1	CATEGORIA 1 - ACQUISIZIONE DI BENI DI USO DUREVOLE ED	3.224.136,63	562.457,78	574.853,87	2.746.751,47	996.869,19	505.125,14
101.2.1.2	CATEGORIA 2 - ACQUISIZIONI DI IMMOBILIZZAZIONI TECNICHE	182.402,03	437.654,35	297.013,05	273.093,66	147.348,87	202.303,14
101.2.1.3	CATEGORIA 3 - PARTECIPAZIONI E ACQUISTO DI VALORI	0,00	0,00	0,00	0,00	0,00	0,00
101.2.1.4	CATEGORIA 4 - CONCESSIONI DI CREDITI ED ANTICIPAZIONI	0,00	0,00	0,00	0,00	0,00	0,00
101.2.1.5	CATEGORIA 5 - INDENNITÀ DI ANZIANITÀ E SIMILARI AL	0,00	54.106,82	0,00	0,00	7.737,78	7.737,78
	TOTALE	3.406.538,66	1.054.218,95	871.866,92	3.019.845,13	1.151.955,84	715.166,06
	TOTALE USCITE IN CONTO CAPITALE CENTRO DI RESP. Direttore	3.406.538,66	1.054.218,95	871.866,92	3.019.845,13	1.151.955,84	715.166,06
	TOTALE GENERALE USCITE IN CONTO CAPITALE	3.406.538,66	1.054.218,95	871.866,92	3.019.845,13	1.151.955,84	715.166,06
101	CENTRO DI RESPONSABILITÀ 101 - DIRETTORE						
101.4	TITOLO IV - PARTITE DI GIRO						
101.4.1	UNITA' PREVISIONALE 3 LIVELLO I - SPESE AVVENTI NATURA DI PARTITE DI						
101.4.1.1	CATEGORIA 1 - USCITE AVVENTI NATURA DI PARTITE DI GIRO	3.775,94	497.905,79	496.584,13	966,48	551.174,20	548.032,46
	TOTALE	3.775,94	497.905,79	496.584,13	966,48	551.174,20	548.032,46
	TOTALE USCITE PARTITE DI GIRO CENTRO DI RESP. Direttore	3.775,94	497.905,79	496.584,13	966,48	551.174,20	548.032,46
	TOTALE GENERALE USCITE PER PARTITE DI GIRO E GESTIONI SPECIALI	3.775,94	497.905,79	496.584,13	966,48	551.174,20	548.032,46
	Riepilogo dei titoli						
	Riepilogo dei titoli Centro di responsabilità amm.va "Direttore"						
	TITOLO I	4.669.735,99	6.282.242,28	5.534.108,75	5.065.316,67	5.741.809,32	5.902.238,25
	TITOLO II	3.406.538,66	1.054.218,95	871.866,92	3.019.845,13	1.151.955,84	715.166,06
	TITOLO IV	3.775,94	497.905,79	496.584,13	966,48	551.174,20	548.032,46

(Dott. )

Data di stampa: 23/03/2015

Pagina 5 di 6


ENTE PARCO DEL GRAN SASSO E M. TI LAGA

RENDICONTO FINANZIARIO DECISIONALE - ANNO 2014

PARTE II SPESE

CODICE	DENOMINAZIONE	ANNO FINANZIARIO 2014			ANNO FINANZIARIO 2013		
		Residui	Competenza (Impegni)	Cassa (Pagamenti)	Residui	Competenza (Impegni)	Cassa (Pagamenti)
	Totale delle uscite Centro di responsabilità amm.va "Direttore"	8.080.050,59	7.834.367,02	6.902.559,80	8.086.128,28	7.444.939,36	7.165.436,77
	Riepilogo delle uscite di tutti i Centri di responsabilità amm.va						
	Titolo I	4.669.735,99	6.282.242,28	5.534.108,75	5.065.316,67	5.741.809,32	5.902.238,25
	Titolo II	3.406.538,66	1.054.218,95	871.866,92	3.019.845,13	1.151.955,84	715.166,06
	Titolo IV	3.775,94	497.905,79	496.584,13	966,48	551.174,20	548.032,46
	TOTALE	8.080.050,59	7.834.367,02	6.902.559,80	8.086.128,28	7.444.939,36	7.165.436,77
	Disavanzo di amministrazione		0,00			0,00	
	TOTALE GENERALE DELLE SPESE	8.080.050,59	7.834.367,02	6.902.559,80	8.086.128,28	7.444.939,36	7.165.436,77

Il Direttore
 (Dott. Marco Di Carlo)



Data di stampa: 23/03/2015

Pagina 6 di 6

ENTE PARCO DEL GRAN SASSO E M. TI LAGA

RENDICONTO FINANZIARIO GESTIONALE - ANNO 2014

PARTE I ENTRATE

codice	Denominazione	Gestione di competenza						Gestione dei residui attivi						Gestione di cassa			Totale dei residui attivi al termine dell'esercizio (9+15)
		Previsioni in aumento (7-9) o diminuzione (4-5)	Riscosse	Rimaste da riscuotere (10-6)	Totale accertamenti (9+9)	Differenze in + o - (10) previsioni	Rischi di inefficienza	Riscossi	Rimasti da riscuotere (16-14)	Totale (14+15)	Variazioni in + o - (16-15) o in - (13-16)	Previsioni	Riscossioni	Differenze in + o - (18-20) previsioni			
N.		4	5-6	7	8	9	10	11-12	13	14	15	16	17-18	19	20	21-22	23
1-2	Avanzo di amministrazione presunto Fondo iniziale di cassa presunto	1.350.000,00	485.715,15	1.845.715,15										3.970.678,21			
101	CENTRO DI RESPONSABILITÀ 101 - DIRETTORE																
101.1	TITOLO I - ENTRATE CORRENTI																
101.1.2	UNITA' PREVISIONALE 3 LIVELLO II - ENTRATE DERIVANTI DA TRASFERIMENTI CORRENTI																
101.1.2.1	CATEGORIA 1 - TRASFERIMENTI DA PARTE DELLO STATO																
3010	CONTRIBUTO DEL MINISTER DELL'AMBIENTE PER IL FINANZIAMENTO C.A.	4.132.608,74	593.774,12	4.726.380,86	4.726.380,86	0,00	4.726.380,86	0,00	0,00	0,00	0,00	0,00	0,00	4.726.380,86	4.726.380,86	0,00	0,00
3080	FINANZIAMENTO MINISTERO AMBIENTE PER RETE PRODOTTI TIPICI GAODESIS ETC	0,00	0,00	0,00	0,00	0,00	0,00	0,00	0,00	0,00	0,00	0,00	0,00	140.000,00	0,00	-140.000,00	0,00
3090	CONTRIBUTI STRAORDINARI MINISTERO AMBIENTE	0,00	0,00	0,00	0,00	0,00	0,00	0,00	0,00	0,00	0,00	0,00	0,00	468.000,00	0,00	-468.000,00	0,00
3100	FINANZIAMENTO STRAORDINARIO ART. 1 COMMA 940, L. 27/12/06 N. 296 DPR 27/12/07	529.328,26	0,00	529.328,26	529.328,26	0,01	529.328,27	0,00	0,00	0,00	0,00	0,00	0,00	529.328,26	529.328,27	0,01	0,00
3130	CONTRIBUTO MIN. AMBIENTE PER AZIONI DI MIGLIORAMENTO COESISTENZA ATTIVITA'	0,00	0,00	0,00	0,00	0,00	0,00	0,00	1.255,04	0,00	1.255,04	0,00	0,00	70.000,00	0,00	-70.000,00	1.255,04
3140	CONTRIBUTO MINISTERO DELL'ISTRUZIONE DELL'UNIVERSITA' E DELLA RICERCA	0,00	0,00	0,00	0,00	0,00	0,00	0,00	4.000,00	0,00	4.000,00	0,00	0,00	4.000,00	0,00	-4.000,00	4.000,00
3150	COFINANZIAMENTO PROGETTO LIFE FAGUS	0,00	0,00	0,00	0,00	0,00	0,00	0,00	15.000,00	0,00	15.000,00	0,00	0,00	15.000,00	0,00	-15.000,00	15.000,00
3160	CONTRIBUTO MINISTERO AMBIENTE CAPITOLO 1651 DIRETTIVA BIODIVERSITA'	0,00	100.000,00	100.000,00	246.182,57	0,00	246.182,57	0,00	0,00	0,00	0,00	0,00	0,00	100.000,00	246.182,57	146.182,57	0,00
3170	CONTRIBUTO NA PROGETTO NUCLEI CINOFLI ANTIVELENO A TUTELA ORSO BRUNO MARISCANO	0,00	79.287,00	79.287,00	79.287,00	0,00	79.287,00	0,00	0,00	0,00	0,00	0,00	0,00	79.287,00	79.287,00	0,00	0,00
	TOTALE CATEGORIA 1 - TRASFERIMENTI DA PARTE DELLO STATO	4.661.935,00	773.051,12	5.434.986,12	5.561.178,70	0,00	5.561.178,70	146.182,58	20.255,04	0,00	20.255,04	20.255,04	0,00	6.129.996,12	5.561.178,70	146.182,58	20.255,04
101.1.2.2	CATEGORIA 2 - TRASFERIMENTI DA PARTE DELLE REGIONI																
4010	CONTRIBUTO DELLA REGIONE ABRUZZO	0,00	2.800,00	2.800,00	2.800,00	0,00	2.800,00	0,00	394.127,92	60.405,26	333.722,86	394.127,92	0,00	396.927,52	60.405,26	-336.522,86	336.522,86
4030	CONTRIBUTO REGIONE LAZIO	0,00	0,00	0,00	0,00	0,00	0,00	0,00	66.625,70	56.565,35	10.060,35	66.625,70	0,00	66.625,70	56.565,35	-30.055,35	10.060,35
	TOTALE CATEGORIA 2 - TRASFERIMENTI DA PARTE DELLE REGIONI	0,00	2.800,00	2.800,00	2.800,00	0,00	2.800,00	0,00	460.753,62	116.970,61	343.723,01	460.753,62	0,00	463.548,62	116.970,61	-365.578,91	346.583,91
101.1.2.4	CATEGORIA 4 - TRASFERIMENTI DA PARTE DI ALTRI ENTI DEL SETTORE PUBBLICO																
6080	FINANZIAMENTO CEE PROGETTO LIFE07 NATI0700048 ANTIDOTO CAPITOLO USCITE S350	0,00	0,00	0,00	0,00	0,00	0,00	0,00	211.671,60	0,00	211.671,60	211.671,60	0,00	211.671,50	0,00	-211.671,50	211.671,60
6100	NATIZIONE2 EXTRA (CAPITOLO USCITE 6100)	0,00	0,00	0,00	0,00	0,00	0,00	0,00	530.355,00	530.355,00	0,00	530.355,00	0,00	530.355,00	0,00	0,00	0,00
6110	CONTRIBUTO PARCO NAZ. MONTI SIBILLINI PER STUDIO REINTRODUZIONE DEL GIPETO E RIFOLPAMENTO DEL GRIFONE	0,00	0,00	0,00	0,00	0,00	0,00	0,00	10.000,00	0,00	10.000,00	10.000,00	0,00	10.000,00	0,00	-10.000,00	10.000,00
6120	FINANZIAMENTO PROGETTO LIFE CRAINAT	0,00	0,00	0,00	0,00	0,00	0,00	0,00	46.533,00	0,00	46.533,00	46.533,00	0,00	46.533,00	0,00	-46.533,00	46.533,00

Pagina 1 di 13

Data di stampa: 23/03/2015

(Firma)
(Dot. ...)

ENTE PARCO DEL GRAN SASSO E M. TI LAGA


RENDICONTO FINANZIARIO GESTIONALE - ANNO 2014

PARTE I ENTRATE

codice N.	Denominazione	Gestione di competenza						Gestione dei residui attivi						Gestione di cassa			Totale dei residui passivi dell'esercizio (8+15)	
		4	5-6	7	8	9	10	11-12	13	14	15	16	17-18	19	20	21		22
		Initiali	Variazioni in aumento (7-4) o diminuzione (4-7)	Definitive (4+5-6)	Riscosse	Rimaste da riscuotere (10-8)	Totale accertamenti (9+9)	Differenza in + (10-7) o in - (7-10) rispetto alle previsioni	Residui affittizi dell'esercizio	Riscossi	Rimasti da riscuotere (16-14)	Totali (14+15)	Variazioni in + (16-19) o in - (13-19)	Previsioni	Ricossioni	Differenza in + (20-19) o in - (12-20) rispetto alle previsioni		
1-2																		
8100	CONTRIBUTO COMUNITA' MONTANA ESINO FRASASSI	0,00	0,00	0,00	0,00	0,00	0,00	0,00	159,98	0,00	159,98	0,00	159,98	0,00	-159,98	159,98		
8140	FINANZIAMENTO UNIONE EUROPEA PER PROGETTO LIFE 2009 LIFE09 NAT/IT/000163 COORNATA	0,00	0,00	0,00	0,00	0,00	0,00	0,00	265.015,60	89.380,10	265.015,60	0,00	265.015,60	165.633,50	-99.380,10	89.380,10		
8160	PROGETTO LIFE 11 MAT/IT/234 PRATERIE CAPITULO USCITA 5440	0,00	0,00	0,00	0,00	0,00	0,00	0,00	504.078,60	0,00	504.078,60	0,00	504.078,60	0,00	-504.078,60	504.078,60		
8170	FINANZIAMENTO PER PARTENARIATO PROGETTO LIFE 2009 LIFE09 NAT/IT/000163 COORNATA	0,00	0,00	0,00	0,00	0,00	0,00	0,00	172.440,00	0,00	172.440,00	0,00	172.440,00	0,00	-172.440,00	172.440,00		
8180	FINANZIAMENTO UNIONE EUROPEA PROGETTO LIFE AQUALIFE	0,00	0,00	0,00	0,00	0,00	0,00	0,00	509.151,00	0,00	509.151,00	0,00	509.151,00	0,00	-509.151,00	509.151,00		
8190	FINANZIAMENTO PROGETTO LIFE PLUTO CAP USCITA 5490/2190	0,00	1.265.077,00	1.265.077,00	506.030,80	759.046,20	1.265.077,00	0,00	0,00	0,00	0,00	0,00	1.265.077,00	506.030,80	-759.046,20	759.046,20		
	TOTALE CATEGORIA 4 - TRASFERIMENTI DA PARTE DI ALTRI ENTI DEL SETTORE PUBBLICO	0,00	1.265.077,00	1.265.077,00	506.030,80	759.046,20	1.265.077,00	0,00	2.249.402,76	1.553.414,28	2.249.402,76	0,00	3.514.479,68	1.202.019,30	-2.312.460,36	2.312.460,48		
101.1.3	UNITA' PREVISIONALE 3 LIVELLO III - ALTRE ENTRATE																	
101.1.3.1	CATEGORIA 1 - ENTRATE DERIVANTI DALLA VENDITA DI BENI E DALLA PRESTAZIONE DI SERVIZI	20.000,00	0,00	20.000,00	10.891,28	0,00	10.891,28	-9.008,72	7.600,00	7.600,00	0,00	7.600,00	0,00	20.100,00	16.591,28	-1.508,72	0,00	
7010	PROVENTI DERIVANTI DALLA VENDITA DI PRODOTTI E SERVIZI DIVERSI (MATERIALE COMMERCIALE E PUBBLICAZIONI DIVERSE PUBBLICITA' SPONSOR)	5.164,00	0,00	5.164,00	22,58	0,00	22,58	-5.141,42	0,00	0,00	0,00	0,00	5.164,00	22,58	-5.141,42	0,00		
7050	ATTIVI SERVIZIO RILEVANTE AGLI AREE ATTREZZATE	27.291,49	0,00	27.291,49	0,00	9.886,27	9.886,27	-17.405,22	48.797,74	40.703,76	48.797,74	0,00	77.089,23	9.053,99	-67.995,24	50.990,02		
7060	PROVENTI PER ATTIVITA' DATE IN CONCESSIONE AREE ATTREZZATE	3.000,00	0,00	3.000,00	1.278,10	0,00	1.278,10	-1.721,90	0,00	0,00	0,00	0,00	3.000,00	1.278,10	-1.721,90	0,00		
7070	PROVENTI DALL'USO DEL MARCHIO	500,00	2.000,00	2.500,00	1.450,00	850,00	2.300,00	-200,00	100,00	100,00	100,00	0,00	2.600,00	1.550,00	-1.050,00	850,00		
7080	PROVENTI DIVERSI	6.200,00	0,00	6.200,00	0,00	0,00	0,00	-6.200,00	2.250,00	2.250,00	2.250,00	0,00	7.200,00	2.250,00	-4.950,00	0,00		
	TOTALE CATEGORIA 1 - ENTRATE DERIVANTI DALLA VENDITA DI BENI E DALLA PRESTAZIONE DI SERVIZI	89.155,49	5.000,00	64.155,49	13.741,96	10.736,27	24.478,23	-39.877,26	69.747,74	19.043,99	69.747,74	0,00	115.193,23	32.795,95	-82.387,28	91.440,02		
101.1.3.2	CATEGORIA 2 - REDDITI E PROVENTI PATRIMONIALI																	
8010	AFFITTI DI IMMOBILI	7.000,00	3.000,00	10.000,00	6.853,52	2.451,01	9.304,53	-695,47	0,00	0,00	0,00	0,00	10.000,00	6.853,52	-3.146,48	2.451,01		
8040	INTERESSI ATTIVI SU MUTUI, DEPOSITI E CONTI CORRENTI	500,00	0,00	500,00	24,32	0,00	24,32	-475,68	0,00	0,00	0,00	0,00	500,00	24,32	-475,68	0,00		
	TOTALE CATEGORIA 2 - REDDITI E PROVENTI PATRIMONIALI	7.500,00	3.000,00	10.500,00	6.877,84	2.451,01	9.328,85	-1.171,15	0,00	0,00	0,00	0,00	10.500,00	6.877,84	-3.622,16	2.451,01		
101.1.3.3	CATEGORIA 3 - POSTE CORRETTIVE E COMPENSATIVE DI USCITE CORRENTI																	
9010	RECUPERI E RIMBORSI DIVERSI	143.000,00	0,00	143.000,00	53.377,71	80.517,65	133.895,36	-9.104,64	427.804,22	367.760,35	60.043,87	427.804,22	0,00	379.900,53	421.139,06	41.237,53	140.561,52	
	TOTALE CATEGORIA 3 - POSTE CORRETTIVE E COMPENSATIVE DI USCITE CORRENTI	143.000,00	0,00	143.000,00	53.377,71	80.517,65	133.895,36	-9.104,64	427.804,22	367.760,35	60.043,87	427.804,22	0,00	379.900,53	421.139,06	41.237,53	140.561,52	

Pagina 2 di 13

Data di stampa: 23/03/2015



 (Dot. U. P. ANTONIO)

ENTE PARCO DEL GRAN SASSO E M.TI LAGA

RENDICONTO FINANZIARIO GESTIONALE - ANNO 2014

PARTE I ENTRATE

codice	Denominazione	Gestione di competenza						Gestione dei residui attivi						Gestione di cassa		Totale dei residui passivi (8+15) differenziale (8+15)
		Previsioni iniziali (4)	Previsioni aumentate (5-6) o diminuite (4-7)	Definitive (4+5-6)	Riscosse (8)	Rimaste da riscuotere (15-9)	Totale accertamenti (8+9)	Differenze in +/- (10-7) o in +/- (7-10) rispetto alle previsioni (10-7)	Residui all'inizio dell'esercizio (13)	Ricessi (14)	Rimasti da riscuotere (16-14)	Totale (14+15)	Variazioni in +/- (16-13) o in +/- (13-16)	Previsioni (19)	Riscossioni (20)	
1-2	3															23
101.1.3.4	CATEGORIA 4 - ENTRATE NON CLASSIFICABILI IN ALTRE VOCI															
1010	ENTRATE EVENTUALI	50.000,00	0,00	50.000,00	0,00	0,00	0,00	0,00	0,00	0,00	0,00	0,00	50.000,00	0,00	-50.000,00	0,00
1020	PROVENTI DA AMMENDE E CONTRAVVENZIONI	50.000,00	0,00	50.000,00	0,00	0,00	0,00	0,00	0,00	10.586,45	14.986,45	0,00	60.586,45	4.400,00	-56.186,45	10.586,45
1040	ENTRATE PER SPESE CONTRATTUALI	5.000,00	0,00	5.000,00	0,00	0,00	0,00	0,00	0,00	0,00	0,00	0,00	5.000,00	0,00	-5.000,00	0,00
1070	CONTRIBUTO ENEL PER PROGETTO LIFE AQUALIFE	0,00	0,00	0,00	0,00	0,00	0,00	0,00	0,00	100.000,00	100.000,00	0,00	100.000,00	0,00	-100.000,00	100.000,00
	TOTALE CATEGORIA 4 - ENTRATE NON CLASSIFICABILI IN ALTRE VOCI	105.000,00	0,00	105.000,00	0,00	0,00	0,00	0,00	0,00	114.986,45	114.986,45	0,00	215.986,45	4.400,00	-211.586,45	110.586,45
	TOTALE ENTRATE CORRENTI CENTRO DI RESP. Direttore	4.976.950,46	2.048.938,12	7.025.826,61	6.161.207,01	865.551,13	7.016.798,14	146.132,58	154.933,05	2.128.796,40	3.332.949,06	0,00	10.849.164,63	7.385.370,46	-167.430,11	2.984.337,53
	TOTALE GENERALE ENTRATE CORRENTI	4.976.950,46	2.048.938,12	7.025.826,61	6.161.207,01	865.551,13	7.016.798,14	146.132,58	154.933,05	2.128.796,40	3.332.949,06	0,00	10.849.164,63	7.385.370,46	-167.430,11	2.984.337,53
101	CENTRO DI RESPONSABILITÀ 101 - DIRETTORE															
101.2	TITOLO II - ENTRATE IN CONTO CAPITALE															
101.2.2	UNITA' PREVISIONALE 3 LIVELLO II - ENTRATE DERIVANTI DA TRASFERIMENTI IN CONTO CAPITALE															
101.2.2.1	CATEGORIA 1 - TRASFERIMENTI DALLO STATO															
1500	FINANZIAMENTO MINISTERO AMBIENTE PER SPESE FINALIZZATE A INVESTIMENTI	0,00	0,00	0,00	0,00	0,00	0,00	0,00	0,00	231.941,55	231.941,55	0,00	612.710,25	0,00	-612.710,25	231.941,55
1500	FINANZIAMENTO MINISTERO AMBIENTE PER PROGETTO DI REALIZZAZIONE DI UNA RETE COMMERCIALE STRUTTURE RICETTIVE DI VENDITA PRODOTTI TIPICI, GADGETS, EDIZIONE ETC.	0,00	0,00	0,00	0,00	0,00	0,00	0,00	0,00	0,00	0,00	0,00	20.000,00	0,00	-20.000,00	0,00
15070	CONTRIBUTO STRAORDINARIO PER RECUPERO AMBIENTALE MUSEO DELL'UMBRICCHIO	0,00	0,00	0,00	0,00	0,00	0,00	0,00	0,00	76.000,00	76.000,00	0,00	76.000,00	0,00	-76.000,00	76.000,00
15080	PROGRAMMA NATURA CIPE	0,00	0,00	0,00	0,00	0,00	0,00	0,00	0,00	561.008,72	561.008,72	-53.386,99	507.621,73	507.621,73	-53.386,99	0,00
15110	FINANZIAMENTO CIPE PER MUSEO DELLA TRANSMIGRAZIONE	0,00	0,00	0,00	0,00	0,00	0,00	0,00	0,00	52.000,00	52.000,00	0,00	52.000,00	0,00	-52.000,00	52.000,00
15140	TRASFERIMENTO MINISTERO AMBIENTE CAPITOLO 1551 DIRETTIVA BIODIVERSITA'	0,00	45.000,00	45.000,00	45.000,00	0,00	45.000,00	0,00	0,00	0,00	0,00	0,00	45.000,00	45.000,00	0,00	0,00
	TOTALE CATEGORIA 1 - TRASFERIMENTI DALLO STATO	0,00	45.000,00	45.000,00	45.000,00	0,00	45.000,00	0,00	0,00	928.950,27	928.950,27	0,00	1.566.718,97	562.621,73	-1.014.037,14	389.941,65
101.2.2.2	CATEGORIA 2 - TRASFERIMENTI DALLE REGIONI															
18010	CONTRIBUTI DALLE REGIONI PER ORGANIZZAZIONE DEL PARCO E INVESTIMENTI	0,00	0,00	0,00	0,00	0,00	0,00	0,00	0,00	148.432,99	243.786,99	-17.446,41	261.215,00	95.333,60	-165.881,40	148.432,99
18040	CONTRIBUTI DALLE REGIONI PER RECUPERO AMBIENTALE MUSEO DELL'UMBRICCHIO	0,00	0,00	0,00	0,00	0,00	0,00	0,00	0,00	40.800,00	40.800,00	0,00	40.800,00	0,00	-40.800,00	40.800,00

Data di stampa: 23/03/2015

Pagina 3 di 13

ENTE PARCO DEL GRAN SASSO E M. TI. LAGA

RENDICONTO FINANZIARIO GESTIONALE - ANNO 2014

PARTE I ENTRATE

codice	N.	Denominazione	Gestione di competenza					Gestione dei residui attivi					Gestione di cassa			Date dei residui attivi (15-19) o in - (15) dell'esercizio (9+15)	
			Previsioni (4+5-6)	Definitive (4+5-6)	Riscosse	Rimaste da riscuotere (10-9)	Totale accertamenti (8+9)	Differenza in + (10-7) o in - (7-10) rispetto alle previsioni	Residui all'inizio dell'esercizio	Riscossi	Rimasti da riscuotere (16-15)	Totale (14+15)	Variazioni in + (16-13) o in - (13-16)	Previsioni	Riscossi		Differenza in + (20-19) o in - (19-20) rispetto alle previsioni
1-2	3	4	5-6	7	8	9	10	11-12	13	14	15	16	17-18	19	20	21-22	23
16050		CONTRIBUTO DELLA REGIONE ABRUZZO PER ELIMINAZIONE DEGRATI AMBIENTALI E ALLESTIMENTO SPAZI PER SERVIZI E ATTREZZATURE COMPLEMENTARI	0,00	0,00	0,00	0,00	0,00	0,00	415.882,31	0,00	371.883,07	371.883,07	-43.719,24	415.882,31	0,00	-415.882,31	371.883,07
16070		REGIONE LAZIO FINANZIAMENTO PER IL PARCO DEL DISTRETTO TURISTICO SORGENTI DEL TRONTO VERSANTE LAZIALE	0,00	0,00	0,00	0,00	0,00	0,00	120.000,00	120.000,00	3,10	120.003,10	0,00	120.000,00	120.000,00	-3,10	3,10
16080		DOCUP ABRUZZO 2000-2006 AZIONE 3.2.1 RICUALIFICAZIONE DI INFRASTRUTTURE ESISTENTI E CREAZIONE DI SPAZI PER LA SOSTA ATTREZZATA A GESTIONE UNIPERSONALE	0,00	0,00	0,00	0,00	0,00	0,00	492.980,00	0,00	492.980,00	0,00	-492.980,00	492.980,00	0,00	-492.980,00	0,00
16100		SANTO STEFANO DI SESSANO LESTIMATO E GESTIONE PERICOLOSA FRUIBILE DA DIVERSAMENTE ABILI AREA BETONIANA	0,00	0,00	0,00	0,00	0,00	0,00	240.000,00	0,00	240.000,00	240.000,00	0,00	240.000,00	0,00	-240.000,00	240.000,00
16110		FINANZIAMENTO REGIONE ABRUZZO PER MUSEO DELLA TRANSMANZANA	0,00	0,00	0,00	0,00	0,00	0,00	120.000,00	0,00	120.000,00	120.000,00	0,00	120.000,00	0,00	-120.000,00	120.000,00
16120		VALORIZZAZIONE RETE SENTIERISTICA, RIFUGI, CANTINE, CANTIERI, CANTINE, CANTIERI	0,00	0,00	0,00	0,00	0,00	0,00	492.980,00	0,00	492.980,00	0,00	-492.980,00	492.980,00	0,00	-492.980,00	0,00
16130		FINANZIAMENTO REGIONE MARCHE PER LA REDAZIONE DEI PIANI DI GESTIONE DEI SIC (CAPITOLO USCITA 11460 SERS)	0,00	114.000,00	0,00	114.000,00	0,00	114.000,00	0,00	0,00	0,00	0,00	0,00	114.000,00	0,00	-114.000,00	114.000,00
		TOTALE CATEGORIA 2 - TRASFERIMENTI DALLE REGIONI	0,00	114.000,00	0,00	114.000,00	0,00	114.000,00	1.884.901,91	216.333,60	925.420,66	1.140.754,26	-561.147,65	1.805.901,91	216.333,60	-1.593.569,31	1.039.420,66
101.2.2.4		CATEGORIA 4 - TRASFERIMENTI DA ALTRI ENTI DEL SETTORE PUBBLICO	0,00	0,00	0,00	0,00	0,00	0,00	0,00	0,00	0,00	0,00	0,00	0,00	0,00	-7.202,52	0,00
18010		FINANZIAMENTO GAL ARCA ABRUZZO	0,00	0,00	0,00	0,00	0,00	0,00	0,00	0,00	0,00	0,00	0,00	0,00	0,00	0,00	0,00
18020		CONTRIBUTI DAL COMUNE DI BARISCIANO	0,00	0,00	0,00	0,00	0,00	0,00	4.000,00	0,00	4.000,00	4.000,00	0,00	4.000,00	0,00	0,00	4.000,00
18030		FINANZIAMENTO PARCO NAZIONALE DEI MONTI SIBILLINI PER CASA DEI DOTTORI CENTRO DEI DUE PARCHI	0,00	2.257,00	2.257,00	0,00	2.257,00	0,00	2.257,00	0,00	0,00	0,00	0,00	2.257,00	2.257,00	0,00	0,00
		TOTALE CATEGORIA 4 - TRASFERIMENTI DA ALTRI ENTI DEL SETTORE PUBBLICO	0,00	2.257,00	2.257,00	0,00	2.257,00	0,00	4.000,00	0,00	4.000,00	4.000,00	0,00	9.459,52	2.257,00	-7.202,52	4.000,00
		TOTALE ENTRATE IN CONTO CAPITALE CENTRO DI RESP. Direttore	114.000,00	161.257,00	47.257,00	114.000,00	181.257,00	0,00	2.619.852,18	722.955,43	1.298.382,21	2.012.317,64	-407.534,54	3.385.090,40	770.212,43	-2.614.897,97	1.403.382,21
		TOTALE GENERALE ENTRATE IN CONTO CAPITALE	114.000,00	161.257,00	47.257,00	114.000,00	181.257,00	0,00	2.619.852,18	722.955,43	1.298.382,21	2.012.317,64	-407.534,54	3.385.090,40	770.212,43	-2.614.897,97	1.403.382,21
101		CENTRO DI RESPONSABILITÀ 101 - DIRETTORE															
101.4		TITOLO IV - PARTITE DI GIRO															

Pagina 4 di 13

Data di stampa: 23/03/2015


(Dott. Antonio Di Costabile)

ENTE PARCO DEL GRAN SASSO E M.TI LAGA

RENDICONTO FINANZIARIO GESTIONALE - ANNO 2014

PARTE I ENTRATE

codice	Denominazione	Gestione di competenza					Gestione dei residui attivi					Gestione di casa			Totale dei residui attivi (9+15)		
		Previsioni (4+5-6)	Definitive (4+5-6)	Riscosse (6)	Somme accitate (7+8-9)	Totale accantonamenti (8+9)	Differenze in + (-) (10) rispetto alle previsioni (11-12)	Residui all'inizio dell'esercizio (13)	Riscossi (14)	Rimasti da riscuotere (15)	Totale (14+15)	Variazioni in + (-) (16-17) in - (17-18)	Previsioni (19)	Riscossioni (20)		Differenze in + (-) (20) rispetto alle previsioni (21-22)	
N.		4	5-6	7	8	9	10	11-12	13	14	15	16	17-18	19	20	21-22	23
101.4.1	UNITA' PREVISIONALE 3 LIVELLO I - ENTRATE AVENTI NATURA DI PARTITE DI GIRO																
101.4.1.1	CATEGORIA 1 - ENTRATI AVENTI NATURA DI PARTITE DI GIRO																
22010	RITENUTE ERARIALI	310.000,00	0,00	310.000,00	229.009,53	0,00	229.009,53	-80.990,47	0,00	0,00	0,00	0,00	0,00	310.000,00	229.009,53	-80.990,47	0,00
22020	RITENUTE PREVIDENZIALI E ASSISTENZIALI	180.000,00	0,00	180.000,00	145.863,54	0,00	145.863,54	-34.136,46	0,00	0,00	0,00	0,00	0,00	180.000,00	145.863,54	-34.136,46	0,00
22030	RITENUTE DIVERSE	60.000,00	0,00	60.000,00	57.372,71	0,00	57.372,71	-2.627,29	0,00	0,00	0,00	0,00	0,00	60.000,00	57.372,71	-2.627,29	0,00
22040	TRATTIMENTI PER CONTO DI TERZI	20.000,00	0,00	20.000,00	0,00	0,00	0,00	-20.000,00	0,00	0,00	0,00	0,00	0,00	20.000,00	0,00	-20.000,00	0,00
22050	DEPOSITI CAUZIONALI DA TERZI	10.000,00	0,00	10.000,00	4.654,90	0,00	4.654,90	-5.345,10	2.287,50	1.902,50	385,00	2.287,50	0,00	10.000,00	6.557,40	-4.041,10	2.488,00
22060	ANTICIPAZIONI FONDO ECONOMATO	5.164,00	0,00	5.164,00	5.164,00	0,00	5.164,00	0,00	0,00	0,00	0,00	0,00	0,00	5.164,00	5.164,00	0,00	0,00
22100	RITENUTE DI ACCONTO PER PRESTAZIONI	220.000,00	0,00	220.000,00	47.230,56	40,00	47.270,56	-172.729,44	0,00	0,00	0,00	0,00	0,00	220.000,00	47.230,56	-172.769,44	40,00
22110	RITENUTE ERARIALI SU INDENNITA' ORGANI ENTE	28.000,00	0,00	28.000,00	6.897,55	0,00	6.897,55	-21.102,45	0,00	0,00	0,00	0,00	0,00	28.000,00	6.897,55	-21.102,45	0,00
22120	I.V.A.	15.465,00	0,00	15.465,00	0,00	0,00	0,00	-15.465,00	0,00	0,00	0,00	0,00	0,00	15.465,00	0,00	-15.465,00	0,00
	TOTALE CATEGORIA 1 - ENTRATI AVENTI NATURA DI PARTITE DI GIRO	848.659,00	0,00	848.659,00	495.782,79	2.123,00	497.905,79	-350.753,21	2.287,50	1.902,50	385,00	2.287,50	0,00	848.257,50	497.685,29	-351.572,21	2.500,00
	TOTALE ENTRATE PARTITE DI GIRO CENTRO DI RESP. Direttore	848.659,00	0,00	848.659,00	495.782,79	2.123,00	497.905,79	-350.753,21	2.287,50	1.902,50	385,00	2.287,50	0,00	848.257,50	497.685,29	-351.572,21	2.500,00
	TOTALE GENERALE ENTRATE GESTIONI SPECIALI E PARTITE DI GIRO	848.659,00	0,00	848.659,00	495.782,79	2.123,00	497.905,79	-350.753,21	2.287,50	1.902,50	385,00	2.287,50	0,00	848.257,50	497.685,29	-351.572,21	2.500,00
	Riepilogo dei titoli																
	Riepilogo dei titoli Centro di responsabilita am.m.v.a "Direttore"																
	Titolo I	4.976.590,49	2.048.938,12	7.025.528,61	6.161.207,01	855.551,13	7.016.758,14	-8.770,47	3.332.948,85	1.204.163,45	2.128.786,40	3.332.948,85	0,00	10.846.104,63	7.985.370,46	-3.485.734,17	2.984.337,53
	Titolo II	114.000,00	47.257,00	161.257,00	47.257,00	114.000,00	161.257,00	0,00	2.619.652,18	722.955,43	1.289.362,21	2.012.317,64	-407.534,54	3.385.080,40	770.212,43	-2.614.867,97	1.403.382,21
	Titolo IV	848.659,00	0,00	848.659,00	495.782,79	2.123,00	497.905,79	-350.753,21	2.287,50	1.902,50	385,00	2.287,50	0,00	849.257,50	497.685,29	-351.572,21	2.500,00
	Totale delle entrate Centro di responsabilita am.m.v.a "Direttore"	5.939.249,49	2.096.195,12	8.035.444,61	6.704.246,80	971.674,13	7.675.920,93	-350.523,68	5.955.089,53	1.929.021,38	3.418.533,61	5.347.554,99	-407.534,54	16.083.502,53	8.633.268,16	-6.450.234,35	4.390.207,74
	Riepilogo delle entrate di tutti i Centri di responsabilita am.m.v.a																
	Titolo I	4.976.590,49	2.048.938,12	7.025.528,61	6.161.207,01	855.551,13	7.016.758,14	-8.770,47	3.332.948,85	1.204.163,45	2.128.786,40	3.332.948,85	0,00	10.846.104,63	7.985.370,46	-3.485.734,17	2.984.337,53
	Titolo II	114.000,00	47.257,00	161.257,00	47.257,00	114.000,00	161.257,00	0,00	2.619.652,18	722.955,43	1.289.362,21	2.012.317,64	-407.534,54	3.385.080,40	770.212,43	-2.614.867,97	1.403.382,21
	Titolo IV	848.659,00	0,00	848.659,00	495.782,79	2.123,00	497.905,79	-350.753,21	2.287,50	1.902,50	385,00	2.287,50	0,00	849.257,50	497.685,29	-351.572,21	2.500,00
	TOTALE	5.939.249,49	2.096.195,12	8.035.444,61	6.704.246,80	971.674,13	7.675.920,93	-350.523,68	5.955.089,53	1.929.021,38	3.418.533,61	5.347.554,99	-407.534,54	16.083.502,53	8.633.268,16	-6.450.234,35	4.390.207,74
	TOTALE GENERALE DELLE ENTRATE	7.289.249,49	2.951.910,27	9.881.159,76	6.704.246,80	971.674,13	7.675.920,93	-445.162,58	5.955.089,53	1.929.021,38	3.418.533,61	5.347.554,99	-407.534,54	19.054.178,74	8.633.268,16	-6.537.654,46	4.390.207,74



 (Doc. 1510/2015)

ENTE PARCO DEL GRAN SASSO E M.TI LAGA

RENDICONTO FINANZIARIO GESTIONALE - ANNO 2014

PARTE I SPESE

codice	Denominazione	Gestione di competenza					Gestione dei residui passivi					Gestione di cassa			Dati dei residui passivi al termine dell'esercizio (R+15)
		Previsioni definitive (4+5+6)	Pagate (8)	Rimaste da pagare (10-8)	Totale impegni (8+9)	Differenza in +/- (10-7) o in +/- (7-10) rispetto alle previsioni	Residui all'inizio dell'esercizio (13)	Pagati (14)	Rimasti da pagare (15-14)	Totale (14+15)	Variazioni in +/- (15-13) o in +/- (13-15)	Previsioni (19)	Pagamenti (20)	Differenza in +/- (20-19) o in +/- (19-20) rispetto alle previsioni	
N.		4	8	9	10	11-12	13	14	15	16	17-18	19	20	21-22	23
1-2	Disavanzo di amministrazione presunto	0,00	0,00	0,00	0,00	0,00					17,18			21,22	23
101	CENTRO DI RESPONSABILITÀ 101 - DIRETTORE														
101.1	TITOLO I - SPESE CORRENTI														
101.1.1	UNITA' PREVISIONALE 3 LIVELLO I - FUNZIONAMENTO														
101.1.1.1	CATEGORIA 1 - USCITE PER GLI ORGANI DELL'ENTE														
1010	COMPENSI AL PRESIDENTE E AL VICE PRESIDENTE	26.973,00	26.973,00	0,00	26.973,00	0,00	0,00	0,00	0,00	0,00	0,00	26.973,00	26.973,00	0,00	0,00
1030	COMPENSI AI COMPONENTI IL COLLEGIO DEI DIRIGENTI	4.846,00	3.087,36	0,00	3.087,36	-1.758,64	267,29	0,00	267,29	267,29	0,00	6.227,16	3.087,36	-3.139,80	267,29
1050	INDENNITA' E RIMBORSO SPESE PER MISSIONI ORGANI ISTITUZIONALI	10.000,00	5.740,09	1.035,20	6.775,29	-3.224,71	3.489,72	3.267,99	0,00	3.267,99	-201,73	13.617,83	9.028,08	-4.589,75	1.035,20
1070	SPESE PER FUNZIONAMENTO COMUNITA' DEL PARCO	3.000,00	3.000,00	0,00	0,00	-3.000,00	0,00	0,00	0,00	0,00	0,00	3.300,00	0,00	-3.300,00	0,00
1080	COMPENSI, GETTONI, INDENNITA' E RIMBORSI SPESE COMPONENTI NUCLEO DI VALUTAZIONE	6.000,00	3.530,00	1.458,00	4.988,00	-1.012,00	0,00	0,00	0,00	0,00	0,00	7.250,00	3.530,00	-3.720,00	1.458,00
	TOTALE CATEGORIA 1 - USCITE PER GLI ORGANI DELL'ENTE	50.819,00	38.330,45	2.493,20	41.823,65	-8.995,35	3.777,01	3.267,99	267,29	3.676,28	-241,73	57.387,98	42.618,44	-14.769,54	2.780,49
101.1.1.2	CATEGORIA 2 - ONERI PER IL PERSONALE IN ATTIVITA' DI SERVIZIO														
2010	STIPENDI ED ALTRI ASSEGNI FISSI AL PERSONALE	1.480.276,00	1.554.474,15	76.287,38	1.630.761,51	-77.518,49	115.784,64	69.248,58	16.207,08	107.456,66	-8.327,88	1.748.916,50	1.623.723,73	-126.192,77	96.494,44
2020	CONTRATTO ASSONAL PER IL PERSONALE A CARICO DELL'ENTE (C.C. N. 1 COMMA 940 LEGGE 27 DIC 2008, N. 298 DPR 07/07/2008)	0,00	0,00	0,00	0,00	0,00	285.258,07	36.137,43	247.118,64	289.258,07	0,00	517.173,85	36.137,43	-481.036,22	247.118,64
2030	COMPENSI PER LAVORO STRAORDINARIO AL PERSONALE	15.000,00	7.334,05	4.665,95	12.000,00	-3.000,00	6.558,03	3.578,52	1.199,93	4.778,45	-1.777,56	22.608,77	10.912,57	-11.696,20	5.865,98
2050	ONERI PREVIDENZIALI E ASSISTENZIALI E SOCIALI A CARICO DELL'ENTE	554.376,91	541.452,18	0,00	541.452,18	-12.924,73	19,09	0,00	0,00	0,00	-19,09	554.376,91	541.452,18	-12.924,73	0,00
2060	CONTRATTO ASSONAL PER IL PERSONALE A CARICO DELL'ENTE (C.C. N. 1 COMMA 940 LEGGE 27 DIC 2008, N. 298 DPR 07/07/2008)	7.352,00	7.142,75	41,28	7.184,03	-167,97	2.262,91	1.486,14	0,00	1.486,14	-806,77	13.063,21	8.628,89	-4.434,32	41,28
2080	FONDO PER LE POLITICHE DI SVILUPPO DELLE RISORSE UMANE E PER LA PRODUTTIVITA'	200.004,00	0,00	0,00	0,00	0,00	5.897,63	0,00	0,00	0,00	-5.897,63	5.897,63	0,00	-5.897,63	0,00
2120	BUONI PASTO / MENSA AZIENDALE	35.000,00	29.390,00	0,00	29.390,00	-5.610,00	6.000,80	6.000,80	0,00	6.000,80	0,00	41.000,00	35.390,80	-5.610,20	0,00
2130	INTERVENTI ASSISTENZIALI E SOCIALI A FAVORE DEL PERSONALE	23.145,08	23.145,08	0,00	23.145,08	0,00	25.892,97	24.183,47	0,00	24.183,47	-1.709,20	24.850,93	24.183,47	-667,46	23.145,08
2140	CORSI DI FORMAZIONE E SPECIALIZZAZIONE DEL PERSONALE	12.500,00	0,00	4.000,00	4.000,00	-8.500,00	14.346,00	7.042,00	7.304,00	14.346,00	0,00	26.456,62	7.042,00	-19.414,62	11.304,00
2160	PERMANENZE PER VISITE FISCALI	0,00	2.597,83	0,00	0,00	-2.597,83	0,00	0,00	0,00	0,00	0,00	2.597,83	0,00	-2.597,83	0,00
2170	SPESE PER ASSICURAZIONE INCENDIO E FURTO (C.C. N. 1 COMMA 940 LEGGE 27 DIC 2008, N. 298 DPR 07/07/2008)	0,00	5.000,00	0,00	0,00	-5.000,00	0,00	0,00	0,00	0,00	0,00	5.000,00	0,00	-5.000,00	0,00
	TOTALE CATEGORIA 2 - ONERI PER IL PERSONALE IN ATTIVITA' DI SERVIZIO	2.337.653,98	2.119.793,13	110.139,97	2.229.923,00	-116.339,92	460.045,94	167.677,94	273.625,66	441.507,93	-18.538,25	2.963.291,06	2.287.461,07	-675.829,99	363.969,32

(Dott. )

ENTE PARCO DEL GRAN SASSO E M.TI LAGA

RENDICONTO FINANZIARIO GESTIONALE - ANNO 2014

PARTE II SPESE

codice	Denominazione	Gestione di competenza						Gestione dei residui passivi						Gestione di cassa			cote dei residui passivi al termine dell'esercizio (p.15)						
		Previsioni		Somme impegnate		Differenza in +/-		Residui all'inizio dell'esercizio		Pagati		Rimasti da pagare (16-14)		Totale (14+15)		Variazioni in +/- (16-13) in - (13-16)		Previsioni		Differenza in +/- (20) rispetto alle previsioni			
N.		4	5-6	7	8	9	10	11-12	13	14	15	16	17-18	19	20	21-22	23						
101.1.1.3	CATEGORIA 3 - USCITE PER L'ACQUISTO DI BENI DI CONSUMO E DI SERVIZI																						
4010	FITTI PASSIVI, ONERI LOCATIVI E CANONI VARI, VIGILANZA NOTTURNA ECC.	48.000,00	0,00	48.000,00	35.532,68	0,00	35.532,68	-12.467,32	1.155,10	1.103,10	0,00	1.103,10	-32,00	51.650,39	36.635,78	-15.014,61	0,00						
4020	RISCALDAMENTO ED ALTRE UTENZE	54.180,00	0,00	54.180,00	53.232,18	947,82	54.180,00	0,00	9.180,29	6.769,65	1.654,62	8.621,57	-578,72	70.838,29	59.999,13	-10.839,16	2.802,44						
4030	SPESE TELEFONICHE, TELEGRAFICHE, TELEFAX	9.000,00	3.000,00	12.000,00	11.464,75	0,00	11.464,75	-535,25	0,00	0,00	0,00	0,00	0,00	12.505,18	11.464,75	-1.040,43	0,00						
4040	SPESE DI CANCELLERIA, MATERIALE DI UFFICIO, MANUALI, ANNUALI ECC.	31.077,00	0,00	31.077,00	27.301,21	3.775,79	31.077,00	0,00	6.278,41	5.504,26	0,00	5.504,26	-774,15	41.147,91	32.805,47	-8.342,44	3.775,79						
4050	GESTIONE MANUTENZIONE E RIPARAZIONE ARREDI	15.000,00	5.500,00	20.500,00	13.654,09	5.940,36	19.174,45	-1.325,55	1.396,72	696,22	696,50	1.396,72	0,00	22.338,51	14.532,31	-7.806,20	6.038,66						
4060	ATTREZZATURE MACCHINE DI UFFICIO E CALCOLATRICI	5.400,00	6.000,00	11.400,00	4.128,37	4.128,37	8.256,74	-3.161,55	5.854,27	5.150,10	672,05	5.822,15	-32,12	17.651,14	9.276,47	-8.354,67	4.794,13						
4070	SPESE PER GESTIONE E MANUTENZIONE AUTONOMEZZE PER CIRCULAZIONI E SOLI DI CIRCULAZIONE	10.785,49	0,00	10.785,49	6.417,85	4.185,76	10.603,63	-101,86	5,15	0,00	0,00	0,00	-5,15	11.215,39	6.477,95	-4.737,51	4.185,76						
4100	PRODUZIONE E ACQUISTO DI PUBBLICAZIONI, ANNUALI, MONOGRAFIE, BOLLETTINI, ESTRATTI, SERVIZIO RILEVANTE AGLI EFFETTI DELL'IVA	13.000,00	0,00	13.000,00	0,00	13.000,00	13.000,00	0,00	9.160,00	0,00	9.119,00	9.119,00	-50,00	39.119,00	0,00	-39.119,00	22.119,00						
4110	STAMPA DI MATERIALE PUBBLICITARIO E PROMOZIONALE, PUBBLICAZIONI, SPESE PER PUBBLICITÀ, SERVIZI ANCHE RILEVANTI AGLI EFFETTI DELL'IVA	18.000,00	0,00	18.000,00	4.479,84	12.043,80	16.523,64	-1.476,36	9.133,15	5.342,86	1.263,61	6.608,49	-2.526,66	27.096,15	9.822,72	-17.273,43	13.307,41						
4120	SPESE PER ABBONAMENTI, ACQUISTO GIORNALI, RIVISTE, RASSEGNE ECC.	12.400,00	-2.000,00	10.400,00	3.288,58	294,89	3.583,47	-6.816,53	1.413,15	0,00	0,00	0,00	-1.413,15	12.271,35	3.288,58	-8.982,77	294,89						
4130	MANUTENZIONE ORDINARIA, RIPARAZIONE E ADATTAMENTO DI LOCALI E RELATIVI IMPIANTI	30.000,00	0,00	30.000,00	8.224,61	18.772,91	26.997,52	-3.002,48	34.712,35	13.659,41	0,00	13.659,41	-21.052,94	34.398,28	21.894,02	-12.514,26	18.772,91						
4140	RICERCHES RISCHI PER INCENDI, FURTI, GESTIONE E FUNZIONAMENTO IMPIANTI TURISTICI, CENTRI VISTATORI, MUSEI, STRUTTURE DI INFORMAZIONE	55.000,00	0,00	55.000,00	32.938,05	0,00	32.938,05	-22.361,95	0,00	0,00	0,00	0,00	0,00	55.000,00	32.638,05	-22.361,95	0,00						
4150	ATTREZZATURE PER LA GESTIONE E INFORMAZIONE	68.000,00	2.000,00	70.000,00	38.461,35	17.388,68	55.849,03	-14.151,97	37.945,00	27.945,55	215,99	28.159,54	-8.785,46	124.077,12	66.404,90	-57.672,22	17.602,67						
4170	GESTIONE DI AREE FAUNISTICHE, BOTANICHE E DI ATRAZIONE NATURALISTICA	12.000,00	0,00	12.000,00	6.530,96	5.000,00	11.530,96	-469,04	3.055,00	3.000,00	0,00	3.000,00	-53,00	15.161,50	6.530,96	-8.630,54	5.000,00						
4230	ATTREZZATURE PER LA GESTIONE ORDINARIA (C.D. CO. CO. OCCASIONALI E INTERNALI) E INCARICHI PROFESSIONALI	80.552,00	0,00	80.552,00	60.893,04	8.806,96	69.699,99	-11.652,00	30.095,97	20.729,21	9.040,06	28.769,27	-326,70	122.377,71	81.322,25	-41.055,46	17.947,02						
4250	BORSE DI STUDIO E VOLONTARIATO ECOLOGICHE	14.600,00	0,00	14.600,00	0,00	0,00	0,00	-14.600,00	655,88	0,00	0,00	0,00	655,88	15.255,88	0,00	-15.255,88	0,00						
4280	CORSI DI FORMAZIONE PROFESSIONALE E GUIDE	0,00	0,00	0,00	0,00	0,00	0,00	0,00	15.661,68	11.735,50	290,66	11.804,16	-3.077,50	20.361,00	11.733,50	-8.627,50	250,68						
4290	SPESE DI RAPPRESENTANZA	95,53	0,00	95,53	59,54	0,00	59,54	-35,99	0,00	0,00	0,00	0,00	0,00	114,05	59,54	-54,51	0,00						
4300	ADESIONE A COMITATI, ASSOCIAZIONI ECC.	15.650,00	6.710,00	22.360,00	10.020,10	220,10	10.240,20	-12.119,80	0,00	0,00	0,00	0,00	0,00	22.360,00	10.020,10	-12.339,90	220,10						
4330	SPESE DI PUBBLICITÀ	1.862,54	0,00	1.862,54	0,00	1.200,00	1.200,00	-662,54	23,23	0,00	0,00	0,00	-23,23	1.885,77	0,00	-1.885,77	1.200,00						
4330	FLORISTICHE, MUSEO DEL FIORE ORTO BOTANICO E POLO SCIENTIFICO DI FARINDOLA	44.000,00	0,00	44.000,00	16.693,68	21.545,36	37.679,04	-6.320,96	18.952,00	18.232,00	720,00	18.952,00	0,00	66.196,00	34.325,68	-31.860,32	22.305,36						
4340	PREPARAZIONE E AGGIORNAMENTI	16.000,00	5.000,00	21.000,00	17.414,21	3.111,24	20.525,45	-474,55	511,83	511,83	0,00	511,83	0,00	21.511,83	17.926,04	-3.585,79	3.111,24						
4350	ACQUISTO ATTREZZATURE DI CONSUMO PER LA GESTIONE FAUNISTICA	13.500,00	0,00	13.500,00	9.868,69	3.831,31	13.500,00	0,00	10.774,41	6.412,10	4.122,18	10.534,28	-240,13	24.655,88	16.080,78	-8.575,09	7.953,49						
4350	CONTRATTO CONSIP MANUTENCOOP	210.000,00	0,00	210.000,00	80.289,84	109.733,17	180.003,01	-18.996,99	59.435,79	57.146,77	2.389,02	59.435,79	0,00	271.263,78	137.416,61	-133.846,16	112.002,19						
	TOTALE CATEGORIA 3 - USCITE PER L'ACQUISTO DI BENI DI CONSUMO E DI SERVIZI	776.082,66	-28.210,00	747.872,66	439.711,62	233.448,26	673.169,87	-131.132,85	264.804,36	183.933,86	30.245,71	214.179,59	-46.624,78	1.100.521,39	623.645,50	-476.875,89	263.893,96						

Pagina 7 di 13

Data di stampa: 23/03/2015

(Dott. Andrea Di Cicco)

ENTE PARCO DEL GRAN SASSO E M. TI LAGA

RENDICONTO FINANZIARIO GESTIONALE - ANNO 2014

PARTE II SPESE

codice	Denominazione	Gestione di competenza					Gestione dei residui passivi					Gestione di cassa			Totale dei residui passivi al termine dell'esercizio (9+15)		
		Previsioni Variazioni in aumento (2+4) o diminuzione (4-7)	Definitive (4+5-6)	Pagare	Rimaste da pagare (10-9)	Totale impegni (9+9)	Differenze in +/- (10-7) o in +/- (10) rispetto alle previsioni	Residui attivo dell'esercizio	Pagati	Rimasti da pagare (10-14)	Totale (14+15)	Verificati in +/- (16-19) o in +/- (16)	Previsioni	Pagamenti		Differenze in +/- (20-19) o in +/- (20) rispetto alle previsioni	
1-2	3	4	5-6	7	8	9	10	11-12	13	14	15	16	17-18	19	20	21-22	23
101.1.2.1	UNITA' PREVISIONALE 3 LIVELLO II - INTERVENTI DIVERSI																
101.1.2.1	CATEGORIA 1 - USCITE PER PRESTAZIONI ISTITUZIONALI																
5010	INDENNIZI E INTERVENTI PER DANNI FLUNA AL PATRIMONIO AGRICOLO E ZOOTECNICO	450.000,00	450.000,00	975.000,00	779.726,69	185.109,71	974.882,40	-117,60	124.570,35	53.732,78	20.897,57	74.420,35	-50.150,00	1.091.448,67	833.525,47	-247.923,20	215.777,28
5020	INDENNIZI PER MANCATI TAGLI	10.000,00	0,00	10.000,00	0,00	0,00	0,00	-10.000,00	0,00	0,00	0,00	0,00	0,00	10.000,00	0,00	-10.000,00	0,00
5030	INDENNIZI PER MANCATI PASCOLI	10.000,00	0,00	10.000,00	0,00	0,00	0,00	-10.000,00	0,00	0,00	0,00	0,00	0,00	10.000,00	0,00	-10.000,00	0,00
5060	COMPAGNE ALIMENTARI PER LA FLUNA	1.000,00	0,00	1.000,00	0,00	500,00	500,00	-500,00	352,40	350,00	2,40	352,40	0,00	2.047,69	350,00	-1.697,69	502,40
5070	RIQUALIFICAZIONE AMBIENTALE E RESTAURO AREE DEGRADATE	0,00	0,00	0,00	0,00	0,00	0,00	0,00	0,00	0,00	0,00	0,00	0,00	0,00	0,00	-2.458,89	0,00
5080	MIGLIORAMENTI AMBIENTALE E DISINQUINAMENTO	0,00	0,00	0,00	0,00	0,00	0,00	0,00	1.628,59	0,00	0,00	0,00	-1.628,59	1.628,59	0,00	-1.628,59	0,00
5090	PULIZIA E MANUTENZIONE DEL PARCO	20.000,00	0,00	20.000,00	0,00	20.000,00	20.000,00	0,00	10.000,00	0,00	0,00	0,00	-10.000,00	30.000,00	0,00	-30.000,00	20.000,00
5100	RICERCA SCIENTIFICA, STUDI E PUBBLICAZIONI RELATIVE	30.000,00	10.000,00	40.000,00	6.490,50	22.109,00	30.999,50	-9.401,50	189.712,71	79.057,32	109.482,20	189.538,52	-1.173,19	237.490,38	87.547,82	-148.942,54	131.590,20
5110	ATTIVITA' DIVULGATIVA, CONVEGNI, MOSTRE, MANIFESTAZIONI VARIE, PATROCINIO INIZIATIVE E CONCESSIONE CONTRIBUTI	10.651,07	0,00	10.651,07	6.442,88	4.159,37	10.602,25	-48,82	9.552,69	2.902,00	7.000,00	9.502,00	-50,69	21.817,22	8.944,69	-12.872,34	11.159,37
5120	ATTIVITA' E SERVIZI PER LA TUTELA E LA GESTIONE DELL'EDUCAZIONE ALLA SOSTENIBILITA', CURA DI SPAZII ECOLOGICI, STAGES, SOGGIORNI QUALIFICATI	31.000,00	11.100,00	42.100,00	11.950,00	30.150,00	42.100,00	0,00	52.447,95	33.110,00	19.337,95	52.447,95	0,00	93.547,95	45.060,00	-48.487,95	46.487,95
5130	CONTRIBUTI A ENTI, ASSOCIAZIONI E PRIVATI, PER INIZIATIVE DI TUTELA, VALORIZZAZIONE E RESTAURO PATRIMONIO STORICO ARTISTICO	20.000,00	20.000,00	40.000,00	49.000,00	9.000,00	14.998,40	-34.003,60	88.559,38	15.477,94	73.081,44	88.557,32	-22,06	137.559,39	21.474,34	-116.085,05	82.089,38
5150	ATTIVITA' E SERVIZI PER LA TUTELA E LA GESTIONE DEL PATRIMONIO AGRO SILVO PASTORALE	55.000,00	2.000,00	57.000,00	20.527,84	36.308,69	56.836,63	-163,17	89.935,71	12.947,86	84.114,65	97.062,51	-1.773,20	186.447,07	33.475,70	-152.971,37	120.423,94
5180	COFINANZIAMENTI PER RICERCHE, CORSI UNIVERSITARI, CENTRI DI RICERCA ET SIMILI	0,00	0,00	0,00	0,00	0,00	0,00	0,00	52.800,00	14.300,00	16.400,00	30.900,00	-22.000,00	58.400,00	14.500,00	-43.900,00	16.400,00
5220	ACQUISTO GADGETS, PRODOTTI TIPICI, EDITORIA, SPALE PER RETE COMMERCIALE	389.000,00	0,00	389.000,00	274.324,33	114.249,37	388.573,70	-426,30	39.863,81	37.069,81	0,00	37.069,81	-2.893,70	473.296,64	311.394,14	-161.902,50	114.249,37
5230	SPESA PER ATTIVITA' COMMERCIALI	20.000,00	0,00	20.000,00	1.937,60	18.061,50	19.999,10	-0,90	22.016,00	3.883,50	18.152,50	22.016,00	0,00	43.259,87	5.801,10	-37.458,77	38.214,00
5260	EDITORIAL GADGETS ASSISTENZA, TECNICA E PERSONALE PUNTI VENDITA	20.000,00	0,00	20.000,00	3.088,77	16.572,00	19.658,77	-341,23	58.414,08	25.877,60	23.800,00	49.377,60	-9.038,48	59.522,37	29.664,37	-30.858,00	40.372,00
5270	CONTRIBUTO GAL ARCA ABRUZZO	0,00	0,00	0,00	0,00	0,00	0,00	0,00	0,00	0,00	0,00	0,00	0,00	0,00	0,00	-4.890,98	0,00
5280	CONTRIBUTO STRAORDINARIO MINISTERO AMBIENTE PER COMPLETAMENTO INFRASTRUTTURE DISTRETTI	50.500,00	0,00	50.500,00	0,00	50.500,00	50.500,00	0,00	1.247,49	0,00	0,00	0,00	-1.247,49	54.902,16	0,00	-54.902,16	50.500,00
5300	INDENNIZI DANNI FLUNA AL PATRIMONIO	0,00	0,00	0,00	0,00	0,00	0,00	0,00	11,30	0,00	11,30	11,30	0,00	11,30	0,00	-11,30	11,30
5350	FINANZIAMENTO PROGETTO LIFE 07/NAT/IT/000436	0,00	0,00	0,00	0,00	0,00	0,00	0,00	391.004,99	61.481,41	329.523,58	391.004,99	0,00	428.233,61	61.481,41	-386.752,20	329.523,58
5360	ANTIDOTTO (CAPOLO ENTRATE 6160)	0,00	0,00	0,00	0,00	0,00	0,00	0,00	314.669,09	220.132,12	94.536,97	314.669,09	0,00	464.336,66	220.132,12	-264.204,54	94.536,97
5380	PROGETTO LIFE CRANAT	0,00	0,00	0,00	0,00	0,00	0,00	0,00	217.057,27	12.150,55	204.916,72	217.057,27	0,00	218.488,24	12.150,55	-206.337,69	204.916,72
5390	PROGETTO LIFE09 NAT/IT/000184 COORNATA	0,00	0,00	0,00	0,00	0,00	0,00	0,00	118.257,56	48.862,50	69.595,06	118.257,56	0,00	133.248,20	48.862,50	-84.585,70	69.595,06
5410	CONTRIBUTO REGIONE ABRUZZO PER FERS 2017/2019 ATTIVITA' V13.1 VALORIZZAZIONE DEI TERRITORI DI MONTAGNA	0,00	0,00	0,00	0,00	0,00	0,00	0,00	182.520,62	155.888,02	26.632,60	182.520,62	0,00	221.958,81	155.888,02	-66.070,79	26.632,60
5420	CONTRIBUTI DALLE REGIONI PER PROGETTI PRS	0,00	0,00	0,00	0,00	0,00	0,00	0,00	21.890,42	6.098,78	15.481,64	21.890,42	0,00	35.381,64	6.098,78	-29.282,86	15.481,64
5430	PROGETTO LIFE 11/NAT/IT/224 PRATERIE (CAPOLO ENTRATE ENTRATE 6160)	25.000,00	0,00	25.000,00	0,00	0,00	0,00	-25.000,00	0,00	0,00	0,00	0,00	0,00	25.000,00	0,00	-25.000,00	0,00
5440	PROGETTO LIFE 11/NAT/IT/224 PRATERIE (CAPOLO ENTRATE ENTRATE 6160)	0,00	0,00	0,00	0,00	0,00	0,00	0,00	740.501,56	182.411,60	578.089,96	740.501,56	0,00	764.755,12	182.411,60	-602.343,52	578.089,96
5450	FINANZIAMENTO PROGETTO LIFE FAGUS (CAPOLO ENTRATE NN. 61708195)	31.250,00	0,00	31.250,00	0,00	31.250,00	31.250,00	0,00	329.739,83	147.098,02	182.641,81	329.739,83	0,00	353.500,82	147.098,02	-215.402,80	147.098,02
5460	PROGETTO LIFE AQUALIFE	23.200,00	0,00	23.200,00	0,00	0,00	0,00	-23.200,00	782.463,00	83.240,94	679.222,06	782.463,00	0,00	894.985,00	83.240,94	-811.744,00	679.222,06
5470	COSTITUZIONE FONDAZIONE "GRAN SASSO DITALIA"	0,00	0,00	0,00	0,00	0,00	0,00	-40.000,00	40.000,00	0,00	40.000,00	40.000,00	0,00	80.000,00	0,00	-80.000,00	40.000,00

(Firma illeggibile)

ENTE PARCO DEL GRAN SASSO E M.TI LAGA

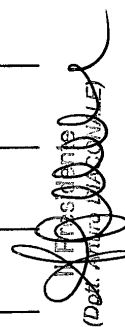
RENDICONTO FINANZIARIO GESTIONALE - ANNO 2014

PARTE II SPESE

codice	Denominazione	Gestione di competenza						Gestione dei residui passivi						Gestione di cassa			Totale dei residui passivi al termine dell'esercizio (8+15)
		Previsioni iniziali (4)	Variazioni in aumento/riduzione (5-6)	Definitive (4+5-6)	Pagate (6)	Rimaste da pagare (10-9)	Totale impegni (8+9)	Differenza in + (-) rispetto alle previsioni (10-7)	Residui all'inizio dell'esercizio (13)	Pagati (14)	Rimasti da pagare (16-14)	Totale (14+15)	Variazioni in + (-) (16-15)	Previsioni (19)	Pagamenti (20)	Differenza in + (-) rispetto alle previsioni (20-19) o in + (-) rispetto alle previsioni (20-19+15)	
1-2	3																
5480	CONTRIBUTO MINISTERO AMBIENTE CAPITOLO 1651 DIRETTIVA BIODIVERSITA'	0,00	100.000,00	100.000,00	12.324,55	87.675,45	100.000,00	0,00	0,00	0,00	0,00	0,00	100.000,00	12.324,55	-87.675,45	87.675,45	
5480	PROGETTO LIFE PLUTO (CAP ENTRATA 6190)	0,00	1.254.409,60	1.254.409,60	688,40	1.254.721,20	1.255.409,60	0,00	0,00	0,00	0,00	0,00	1.255.409,60	688,40	-1.254.721,20	1.254.721,20	
5510	CONTRIBUTO MA PER PROGETTO NUCLEI CINOFILI ANTIVELENO A TUTELA ORSO BRUNO MARSCIANO	0,00	49.287,00	49.287,00	0,00	49.287,00	49.287,00	0,00	0,00	0,00	0,00	0,00	49.287,00	0,00	-49.287,00	49.287,00	
	TOTALE CATEGORIA 1 - USCITE PER PRESTAZIONI ISTITUZIONALI	1.271.601,07	-3.000,00	3.218.119,74	1.126.641,96	1.949.374,66	3.074.916,62	-144.203,12	0,00	1.176.372,76	2.552.688,35	3.768.041,10	-99.979,40	7.653.413,95	2.300.914,71	-5.352.499,24	4.542.043,01
101.1.2.3	CATEGORIA 3 - ONERI FINANZIARI																
7020	SPESE PER COMMISSIONI BANCARIE	2.000,00	0,00	2.000,00	354,28	0,00	354,28	-1.645,72	800,00	0,00	800,00	800,00	0,00	0,00	-1.645,72	800,00	
	TOTALE CATEGORIA 3 - ONERI FINANZIARI	2.000,00	0,00	2.000,00	354,28	0,00	354,28	-1.645,72	800,00	0,00	800,00	800,00	0,00	0,00	-1.645,72	800,00	
101.1.2.4	CATEGORIA 4 - ONERI TRIBUTARI																
8010	IMPOSTE, TASSE E TRIBUTI VARI	59.374,34	12.992,71	72.367,05	47.641,26	3.611,55	51.452,81	-20.914,24	1.363,39	1.173,94	0,00	1.173,94	-189,45	86.530,87	49.015,20	-37.515,67	3.611,55
	TOTALE CATEGORIA 4 - ONERI TRIBUTARI	59.374,34	12.992,71	72.367,05	47.641,26	3.611,55	51.452,81	-20.914,24	1.363,39	1.173,94	0,00	1.173,94	-189,45	86.530,87	49.015,20	-37.515,67	3.611,55
101.1.2.6	CATEGORIA 6 - USCITE NON CLASSIFICABILI IN ALTRE VOCI																
10010	SPESE PER LITI, ARBITRAGGI, INDENNIZZI E ECONOMIE DERIVANTI DALL'ART. 61 DELLA LEGGE 133/2008 COMMI DA 1 A 5	50.000,00	0,00	50.000,00	40.161,02	1.734,61	41.695,63	-8.104,37	60.928,87	21.221,91	59.706,96	80.928,87	0,00	122.138,77	61.352,93	-60.795,84	61.441,57
10130	CONTRIBUTO PER IL PROGETTO LIFE PLUTO (CAP ENTRATA 6190)	61.016,00	0,00	61.016,00	61.016,00	0,00	61.016,00	0,00	0,00	0,00	0,00	0,00	0,00	61.016,00	61.016,00	0,00	0,00
10140	ART. 6 COMMA 21 ECONOMIE DI SPESA DERIVANTI DALL'ART. 6 DECRETO LEGGE 78/2001	91.762,16	0,00	91.762,16	91.762,16	0,00	91.762,16	0,00	0,00	0,00	0,00	0,00	0,00	91.762,16	91.762,16	0,00	0,00
10150	VERSAMENTO ALLO STATO RIDUZIONI DI SPESA DI CUI ALL'ART. 57 COMMA 6 D.L. 11/2008 (RIDUZIONE PER CONTRIBUTO LIFE PLUTO)	15.938,46	0,00	15.938,46	15.938,46	0,00	15.938,46	0,00	0,00	0,00	0,00	0,00	0,00	15.938,46	15.938,46	0,00	0,00
10160	VERSAMENTO 10% RIDUZIONE SPESA CONSUMI INTERMEDI ANNO 2010 ART. 8 DL 95/2012	64.042,91	-64.042,91	0,00	0,00	0,00	0,00	0,00	0,00	0,00	0,00	0,00	0,00	0,00	0,00	0,00	0,00
	TOTALE CATEGORIA 6 - USCITE NON CLASSIFICABILI IN ALTRE VOCI	262.769,53	-64.042,91	218.716,62	208.877,64	1.734,61	210.612,25	-8.104,37	60.928,87	21.221,91	60.706,96	80.928,87	0,00	290.856,39	230.089,55	-60.766,84	61.441,57
101.1.4	UNITA' PREVISIONALE 3 LIVELLO IV - TRATTAMENTI DI QUIESCENZA, INTEGRATIVI E SOSTITUTIVI																
101.1.4.2	CATEGORIA 2 - ACCANTONAMENTO AL TRATTAMENTO DI FINE RAPPORTO	980.000,00	40.270,15	1.020.270,15	0,00	0,00	0,00	-1.020.270,15	0,00	0,00	0,00	0,00	0,00	1.020.270,15	0,00	-1.020.270,15	0,00
15020	ACCANTONAMENTO PER TRF	980.000,00	40.270,15	1.020.270,15	0,00	0,00	0,00	-1.020.270,15	0,00	0,00	0,00	0,00	0,00	1.020.270,15	0,00	-1.020.270,15	0,00
	TOTALE CATEGORIA 2 - ACCANTONAMENTO AL TRATTAMENTO DI FINE RAPPORTO	980.000,00	40.270,15	1.020.270,15	0,00	0,00	0,00	-1.020.270,15	0,00	0,00	0,00	0,00	0,00	1.020.270,15	0,00	-1.020.270,15	0,00

Data di stampa: 23/03/2015

Pagina 9 di 13



(Doc. 101.1.2.6)

ENTE PARCO DEL GRAN SASSO E M. TILAGA

RENDICONTO FINANZIARIO GESTIONALE - ANNO 2014

PARTE II SPESE

codice	Denominazione	Gestione di competenza						Gestione dei residui passivi						Gestione di cassa			Totale dei residui passivi al termine dell'esercizio (8+15)				
		Previsioni		Somme impegnate		Differenza in + (10-7) o in - (7-10) rispetto alle previsioni		Residui all'inizio dell'esercizio		Pagati		Rimasti da pagare (16-14)		Totali (14+15)		Verificazioni in + (16-13) o in - (13-16)		Previsioni		Pagamenti	
N.		Iniziali	Variazioni in aumento (7-4) o diminuzione (4-7)	4+5-6	7	8	9	10	11+12	13	14	15	16	17-18	19	20	21+22	23			
1-2	3	4	5-6	7	8	9	10	11+12	13	14	15	16	17-18	19	20	21+22	23				
101.1.5	UNITA' PREVISIONALE 3 LIVELLO V - ACCANTONAMENTI A FONDI RISCHI ED ONERI																				
101.1.5.1	CATEGORIA 1 - ACCANTONAMENTI A FONDI RISCHI ED ONERI																				
1020	FONDO DI RISERVA	40.000,00	0,00	40.000,00	0,00	0,00	0,00	-40.000,00	0,00	0,00	0,00	0,00	0,00	40.000,00	0,00	-40.000,00	0,00				
	TOTALE CATEGORIA 1 - ACCANTONAMENTI A FONDI RISCHI ED ONERI	40.000,00	0,00	40.000,00	0,00	0,00	0,00	-40.000,00	0,00	0,00	0,00	0,00	0,00	40.000,00	0,00	-40.000,00	0,00				
	TOTALE USCITE CORRENTI CENTRO DI RESP. Direttore	5.802.290,48	2.245.593,35 -275.046,91	7.772.836,94	3.851.440,34	2.300.801,94	6.282.242,28	-1.490.594,66	4.689.735,98	1.552.668,41	2.857.537,95	4.510.206,37	-155.529,62	13.214.353,39	5.554.108,75	-7.860.243,64	5.268.339,90				
	TOTALE GENERALE USCITE CORRENTI	5.802.290,48	2.245.593,35 -275.046,91	7.772.836,94	3.851.440,34	2.300.801,94	6.282.242,28	-1.490.594,66	4.689.735,98	1.552.668,41	2.857.537,95	4.510.206,37	-155.529,62	13.214.353,39	5.554.108,75	-7.860.243,64	5.268.339,90				
101	CENTRO DI RESPONSABILITÀ 101 - DIRETTORE																				
101.2	TITOLO II - SPESE IN CONTO CAPITALE																				
101.2.1	UNITA' PREVISIONALE 3 LIVELLO I - INVESTIMENTI																				
101.2.1.1	CATEGORIA 1 - ACQUISIZIONE DI BENI DI USO DUREVOLE ED OPERE IMMOBILIARI																				
11010	ACQUISTO TERRENI	3.500,00	0,00	3.500,00	0,00	0,00	0,00	-3.500,00	0,00	0,00	0,00	0,00	0,00	3.500,00	0,00	-3.500,00	0,00				
11040	PROGETTAZIONI E COSTRUZIONI IMMOBILIARI	10.000,00	0,00	10.000,00	0,00	10.000,00	10.000,00	0,00	65.386,13	29.487,39	15.407,41	44.894,60	-20.491,33	75.396,07	29.487,39	-45.908,68	25.407,41				
11050	RISTRUTTURAZIONI, RIPRISTINO E TRASFORMAZIONI DI IMMOBILI E MANUTENZIONI STRAORDINARIE	10.000,00	142.257,00	242.257,00	7.652,75	209.818,03	217.470,78	-25.786,22	245.111,88	106.124,13	125.895,71	231.899,84	-13.421,84	454.946,53	113.778,86	-341.177,65	335.383,74				
11090	REALIZZAZIONE SEGNALETICA E TABELLAZIONE	0,00	0,00	0,00	0,00	0,00	0,00	0,00	86.284,23	2.615,11	90.559,68	93.174,79	-3.089,44	97.557,55	2.615,11	-94.972,44	90.559,68				
11090	REALIZZAZIONE AREE ATTREZZATE E TURISTICHE, CAMPEGGIO, AREE PICNIC SPORTIVE E ITINERARI	90.000,00	65.000,00	155.000,00	0,00	20.887,00	20.887,00	-134.013,00	20.000,00	2.770,00	17.230,00	20.000,00	0,00	175.000,00	2.770,00	-172.230,00	38.217,00				
11110	REALIZZAZIONE CENTRI VISITATORI, MUSEI, STRUTTURE, SENTIERI E UFFICI PERIFERICI E DI REALIZZAZIONE E ACQUISIZIONE RIFUGI E IMPIANTI VARI	0,00	0,00	0,00	0,00	0,00	0,00	0,00	529.685,53	107.030,75	348.780,90	455.811,65	-73.253,88	382.561,79	107.030,75	-275.531,04	348.780,90				
11120	VARI	0,00	0,00	0,00	0,00	0,00	0,00	0,00	563.487,25	0,00	563.487,25	563.487,25	0,00	563.487,25	0,00	-563.487,25	563.487,25				
11150	PTAP-PROGETTI E INTERVENTI NEI COMUNI	0,00	0,00	0,00	0,00	0,00	0,00	0,00	6.699,03	0,00	6.699,03	6.699,03	0,00	6.699,03	0,00	-6.699,03	6.699,03				
11210	PROGETTI CIPE	0,00	0,00	0,00	0,00	0,00	0,00	0,00	54.260,72	0,00	54.260,72	54.260,72	0,00	54.260,72	0,00	-54.260,72	0,00				
11230	ELIMINAZIONE DETRATTORI AMBIENTALI E ALLESTIMENTO SPAZI PER SERVIZI E ATTREZZATURE COMPLEMENTARI (REGIONE ABRUZZO)	0,00	0,00	0,00	0,00	0,00	0,00	0,00	58.962,66	0,00	58.962,66	58.962,66	-43.692,24	58.962,66	0,00	-58.962,66	15.290,62				
11290	ATTUAZIONE DISTRETTI AMBIENTALI-TURISTICO-SECOLI DEL PARCO	0,00	0,00	0,00	0,00	0,00	0,00	0,00	55.069,56	0,00	55.069,56	55.069,56	-48.069,56	55.069,56	0,00	-55.069,56	9.000,00				
11300	SECOLI DEL PARCO	0,00	0,00	0,00	0,00	0,00	0,00	0,00	120.000,00	120.000,00	120.000,00	120.000,00	0,00	120.000,00	120.000,00	-120.000,00	0,00				
	PARCO E DEL DISTRETTO TURISTICO D'INGRESSO AL TRONTO VERSANTE LAZIALE																				

Data di stampa: 23/03/2015

Pagina 10 di 13



(Dott.) *[Firma]*

ENTE PARCO DEL GRAN SASSO E M.TI LAGA

RENDICONTO FINANZIARIO GESTIONALE - ANNO 2014

PARTE II SPESE

codice	Denominazione	Gestione di competenza					Gestione dei residui passivi					Gestione di cassa			totale dei residui passivi al termine dell'esercizio (9+15)		
		Previsioni: Variazioni in aumento (7-4) o diminuzione (4-7)	Definitive (4+5-6)	Pagate	Rimaste da pagare (10-9)	Totale impegni (9+9)	Differenza in + (10-7) o in - (7-10) rispetto alle previsioni	Residui all'inizio dell'esercizio	Pagati	Rimasti da pagare (16-14)	Totale (14+15)	Variazioni in + (16-13) o in - (13-16)	Previsioni	Pagamenti		Differenza in + (20-19) o in - (19-20) rispetto alle previsioni	
N.		4	5-6	7	8	9	10	11-12	13	14	15	16	17-18	19	20	21-22	23
1120	POTENZIAMENTO QUALITATIVO RETE COMMERCIALE	0,00	0,00	0,00	0,00	0,00	0,00	0,00	36.613,47	6.991,77	32.621,70	36.613,47	0,00	28.613,47	6.991,77	-22.621,70	32.621,70
1130	RESTAURO AMBIENTALE MULLINO DE GIORGIS	0,00	0,00	0,00	0,00	0,00	0,00	0,00	1.659,78	1.659,78	1.659,78	1.659,78	0,00	1.659,78	0,00	-1.659,78	1.659,78
1135	POGGIO UMBRICO	0,00	0,00	0,00	0,00	0,00	0,00	0,00	21.930,40	5.300,00	21.930,40	5.300,00	-16.630,40	21.930,40	5.300,00	-16.630,40	0,00
1140	RECUPERO MANOMENTIS ENRIGRES PER RECUPERO MANOMENTIS ENRIGRES REFUG	0,00	0,00	0,00	0,00	0,00	0,00	0,00	550.000,00	0,00	550.000,00	550.000,00	0,00	550.000,00	0,00	-550.000,00	550.000,00
1145	CONTRIBUTO STRAORDINARIO MINISTERO AMBIENTE PER RICOSTRUZIONE SEDE ENTE	0,00	0,00	0,00	0,00	0,00	0,00	0,00	57.882,66	53.182,07	4.699,59	57.882,66	0,00	61.215,00	53.182,07	-4.622,93	4.699,59
1146	FINANZIAMENTO REGIONE MARCHE DELIBERA CIPE INTERVENTO 5.1.2.3	0,00	0,00	0,00	0,00	0,00	0,00	0,00	50.000,00	36.866,60	13.133,40	50.000,00	0,00	50.000,00	36.866,60	-13.133,40	13.133,40
1147	FINANZIAMENTO M.A. PER INTERVENTI SU CASERME	0,00	0,00	0,00	0,00	0,00	0,00	0,00	100.743,33	66.811,50	7.460,51	94.302,01	-4.441,32	129.243,33	66.811,50	-42.431,83	7.460,51
1148	CONTRIBUTO REGIONE ABRUZZO PROGR. SVILUPPO RURALE MISURA 3.2.3.	0,00	0,00	0,00	0,00	0,00	0,00	0,00	85.000,00	4.591,08	90.408,92	85.000,00	0,00	225.000,00	4.591,08	-220.408,92	90.408,92
1149	LAVORI E ACQUISTI INFRASTRUTTURE PROGETTO LIFE PRATERIE	0,00	0,00	0,00	0,00	0,00	0,00	0,00	492.980,00	0,00	0,00	492.980,00	0,00	0,00	0,00	0,00	0,00
1150	VALORIZZAZIONE RETE SENTERISTICA. AREE ANTICAZZATE RIFUGI, SVACCOI, PERCORSI BIKE, ANTICAZZATE RIFUGI, SVACCOI, PERCORSI BIKE, ANTICAZZATE RIFUGI, SVACCOI, PERCORSI BIKE.	0,00	0,00	0,00	0,00	0,00	0,00	0,00	0,00	0,00	0,00	0,00	0,00	45.000,00	0,00	-45.000,00	45.000,00
1160	FINANZIAMENTO MINISTERO AMBIENTE PIANO FINANZIAMENTO CAPITOLO 1551 (CAPITOLO E 15300 SERS)	0,00	130.000,00	130.000,00	0,00	130.000,00	130.000,00	0,00	0,00	0,00	0,00	0,00	0,00	139.000,00	0,00	-139.000,00	139.000,00
1170	FINANZIAMENTO REGIONE MARCHE PER LA REDAZIONE DEI PIANI DI GESTIONE SIC (CAPITOLO ENTRATA 16100 SERS)	138.000,00	0,00	138.000,00	5.420,72	133.579,28	138.000,00	0,00	0,00	0,00	0,00	0,00	0,00	0,00	5.420,72	-133.579,28	133.579,28
	TOTALE CATEGORIA 1 - ACQUISIZIONE DI BENI DI USO DUREVOLE ED OPERE IMMOBILIARI	343.900,00	352.257,00	725.757,00	13.073,47	543.384,31	652.457,76	-153.289,22	3.224.136,63	56.170,40	1.892.025,50	2.453.305,90	-770.330,73	3.300.155,34	574.853,87	-2.725.301,47	2.441.509,81
101.2.1.2	CATEGORIA 2 - ACQUISIZIONI DI IMMOBILIZZAZIONI TECNICHE																
12010	ACQUISTO MOBILI ARREDI, ATTREZZATURE E MACCHINE D'UFFICIO	15.000,00	3.071,79	11.928,21	0,00	10.000,00	10.000,00	-1.928,21	780,69	0,00	0,00	0,00	-780,69	18.852,45	0,00	-18.852,45	10.000,00
12020	ACQUISTO MACCHINE E ATTREZZATURE SCIENTIFICHE	10.000,00	0,00	10.000,00	0,00	10.000,00	10.000,00	0,00	8.540,00	8.540,00	0,00	8.540,00	0,00	10.000,00	8.540,00	-1.460,00	10.000,00
12030	ACQUISTO MOBILI ARREDI E ATTREZZATURE PER LA REALIZZAZIONE DI CUI ALLA LEGGE 24/12/12 N. 222	27.600,00	3.071,79	7.972,43	0,00	0,00	21.325,73	-36.474,37	4.340,57	0,00	0,00	4.331,98	-17,59	75.426,13	11.644,51	-63.781,62	14.013,20
12080	ACQUISTO ATTREZZATURE VARIE	0,00	0,00	0,00	0,00	0,00	0,00	0,00	1.970,07	0,00	0,00	1.970,07	-1.257,99	2.120,07	712,09	-1.407,98	0,00
12090	ACQUISTO LIBRI E PUBBLICAZIONI PER BIBLIOTECA, ATTREZZATURE E MOBILI	15.000,00	0,00	15.000,00	0,00	0,00	14.328,92	-671,39	5.701,03	4.982,51	738,52	5.701,03	0,00	25.182,39	13.009,10	-12.173,29	7.020,55
12100	ACQUISTO MOBILI ARREDI, ATTREZZATURE E MACCHINE DI UFFICIO CTA/GFS	0,00	0,00	0,00	0,00	0,00	0,00	0,00	37.400,00	34.451,21	548,79	35.000,00	-2.400,00	37.400,00	34.451,21	-2.948,79	548,79
12110	CAMPAGNA A.I.B. ANNO 2004 REGIONE LAZIO	60.000,00	0,00	60.000,00	0,00	60.000,00	60.000,00	0,00	36.674,21	4.282,20	28.157,41	32.439,61	-4.234,60	80.654,31	4.282,20	-78.372,11	88.157,41
12120	ACQUISTO ATTREZZATURE VARIE PER LE ATTIVITA' DI DANZI PAUNA E GESTIONE FAUNISTICA	0,00	0,00	0,00	0,00	0,00	0,00	0,00	4.885,50	4.885,50	0,00	4.885,50	-189,42	52.257,44	44.885,50	-7.391,94	0,00
12130	REALIZZAZIONE PROGETTO GAL ARCA ABRUZZO CREAZIONE SHOW ROOM E CREAZIONE VETRINA MOBILE	0,00	0,00	0,00	0,00	0,00	0,00	0,00	1.588,06	0,00	1.588,06	1.588,06	0,00	29.922,56	0,00	-28.322,56	1.588,06
12140	ACQUISTO ATTREZZATURE VARIE PER PROGETTI AGRO PASTORALE	0,00	0,00	0,00	0,00	0,00	0,00	0,00	2.106,13	1.899,32	207,81	2.106,13	0,00	2.106,13	1.899,32	-207,81	207,81
12160	ATTREZZATURE PER PROGETTO LIFE09 NAT/10/00183 COORNATA	7.000,00	0,00	7.000,00	0,00	7.000,00	7.000,00	0,00	23.470,54	5.931,64	17.538,90	23.470,54	0,00	27.920,54	5.931,64	-21.988,90	24.538,90
12170	ACQUISTO ATTREZZATURE PER ATTIVITA' AGRO SILVO PASTORALE	180.000,00	50.000,00	210.000,00	157.670,16	52.329,84	210.000,00	0,00	14.786,84	14.008,32	778,52	14.786,84	0,00	224.786,84	171.678,64	-53.108,36	53.108,36
12180	ACQUISTO ATTREZZATURE PROGETTO LIFE (CAP. ENTRATA 8160)	0,00	75.000,00	75.000,00	0,00	75.000,00	75.000,00	0,00	0,00	0,00	0,00	0,00	0,00	75.000,00	0,00	-75.000,00	75.000,00
12210	ACQUISTO ATTREZZATURE E AUTOMEZZI PER PROG NUCLEI CINQUEFOL ANTI VELENO A TUTELA ORSO MARSIGIANO	0,00	30.000,00	30.000,00	0,00	30.000,00	30.000,00	0,00	0,00	0,00	0,00	0,00	0,00	30.000,00	0,00	-30.000,00	30.000,00

Data di stampa: 23/03/2015

Pagina 11 di 13

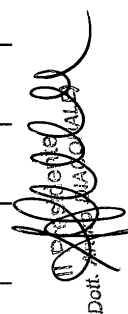
(Data: 23/03/2015)

ENTE PARCO DEL GRAN SASSO E M.TI LAGA

RENDICONTO FINANZIARIO GESTIONALE - ANNO 2014

PARTE II SPESE

codice	Denominazione	Gestione di competenza						Gestione dei residui passivi				Gestione di cassa			Saldo dei residui passivi al termine dell'esercizio (9+15)		
		Previsioni iniziali	Variazioni in aumento (7-4) o diminuzione (4-7)	Definitive (4+5-6)	Pagare	Rimaste da pagare (10-6)	Totale impegni (6+9)	Differenze in + (10-7) o - (7-10) rispetto alle previsioni	Residui all'inizio dell'esercizio	Pagati	Rimasti da pagare (16-14)	Totali (14+15)	Variazioni in + (16-15) o - (15-16)	Previdoni		Pagamenti	Differenze in + (16-20) o in - (19-20) rispetto alle previsioni
N.		4	5-6	7	8	9	10	11-12	13	14	15	16	17-18	19	20	21-22	23
1-2	3	394.800,00	-188.071,79	479.800,00	173.689,16	263.965,17	437.654,35	-42.146,55	182.402,03	133.233,07	80.197,91	173.021,76	-3.880,25	684.700,66	297.013,06	0,00	314.163,08
101.2.1.5	TOTALE CATEGORIA 2 - ACQUISIZIONI DI IMMOBILIZZAZIONI TECNICHE																
	CATEGORIA 5 - INDENNITÀ DI ANZIANITÀ E SIMILARI AL PERSONALE CESSATO DAL SERVIZIO	0,00	54.106,82	54.106,82	0,00	54.106,82	54.106,82	0,00	0,00	0,00	0,00	0,00	0,00	54.106,82	0,00	-54.106,82	54.106,82
15010	INDENNITÀ DI ANZIANITÀ E SIMILARI AL PERSONALE CESSATO DAL SERVIZIO	0,00	54.106,82	54.106,82	0,00	54.106,82	54.106,82	0,00	0,00	0,00	0,00	0,00	0,00	54.106,82	0,00	-54.106,82	54.106,82
	TOTALE CATEGORIA 5 - INDENNITÀ DI ANZIANITÀ E SIMILARI AL PERSONALE CESSATO DAL SERVIZIO																
	TOTALE USCITE IN CONTO CAPITALE CENTRO DI RESP. Direttore	638.300,00	634.435,61	1.259.663,82	186.762,85	887.456,30	1.054.218,95	-205.444,91	3.406.536,66	685.104,27	1.942.223,41	2.627.327,68	-779.210,98	4.048.982,81	871.886,92	-3.177.985,98	2.868.879,71
	TOTALE GENERALE USCITE IN CONTO CAPITALE	638.300,00	634.435,61	1.259.663,82	186.762,85	887.456,30	1.054.218,95	-205.444,91	3.406.536,66	685.104,27	1.942.223,41	2.627.327,68	-779.210,98	4.048.982,81	871.886,92	-3.177.985,98	2.868.879,71
101	CENTRO DI RESPONSABILITÀ 101 - DIRETTORE																
101.4	TITOLO IV - PARTITE DI GIRO																
101.4.1	UNITÀ PREVISIONALE 3 LIVELLO I - SPESE AVVENTI NATURA DI PARTITE DI GIRO																
101.4.1.1	CATEGORIA 1 - USCITE AVVENTI NATURA DI PARTITE DI GIRO	310.000,00	0,00	310.000,00	226.009,53	0,00	229.000,53	-80.999,47	3.175,94	317,50	0,00	317,50	0,00	310.332,26	229.041,28	-81.291,00	0,00
21010	RITENUTE ERARIALI	180.000,00	0,00	180.000,00	145.538,31	125,23	145.663,54	-34.336,46	96,77	66,59	0,00	66,59	-30,18	180.030,18	145.604,90	-34.425,28	125,23
21020	RITENUTE PREVIDENZIALI E ASSISTENZIALI	60.000,00	0,00	60.000,00	57.372,71	0,00	57.372,71	-2.627,29	720,02	151,33	0,00	151,33	-588,69	60.515,00	57.524,04	-2.890,96	0,00
21040	VERSAMENTO TRATTENUTE PER CONTO DI TERZI	20.000,00	0,00	20.000,00	0,00	0,00	0,00	-20.000,00	0,00	0,00	0,00	0,00	0,00	20.000,00	0,00	-20.000,00	0,00
21050	DEPOSITI CAUZIONALI DA TERZI	10.000,00	0,00	10.000,00	2.931,90	3.806,00	6.737,90	-3.262,10	2.927,40	2.358,80	597,50	2.827,40	0,00	10.221,00	5.291,80	-4.929,20	4.373,50
21060	ANTICIPAZIONI FONDO ECONOMATO	5.184,00	0,00	5.184,00	5.184,00	0,00	5.184,00	0,00	0,00	0,00	0,00	0,00	0,00	5.184,00	5.184,00	0,00	0,00
21100	VERSAMENTO RITENUTE DI ACCONTO PER PRESTAZIONI PROFESSIONALI E VARIE	220.000,00	0,00	220.000,00	47.270,56	0,00	47.270,56	-172.729,44	0,00	0,00	0,00	0,00	0,00	220.000,00	47.270,56	-172.729,44	0,00
21110	RITENUTE ERARIALI SU INDENNITÀ ORGANI ENTE I.V.A.	28.000,00	0,00	28.000,00	6.887,55	0,00	6.887,55	-21.112,45	0,00	0,00	0,00	0,00	0,00	28.000,00	6.887,55	-21.112,45	0,00
21120	TOTALE CATEGORIA 1 - USCITE AVVENTI NATURA DI PARTITE DI GIRO	848.889,00	0,00	848.889,00	493.974,56	3.931,23	497.905,79	-350.753,21	3.175,94	2.609,57	867,50	3.177,07	-598,87	849.757,46	496.884,13	-353.173,33	4.488,73
	TOTALE USCITE PARTITE DI GIRO CENTRO DI RESP. Direttore	848.889,00	0,00	848.889,00	493.974,56	3.931,23	497.905,79	-350.753,21	3.175,94	2.609,57	867,50	3.177,07	-598,87	849.757,46	496.884,13	-353.173,33	4.488,73
	TOTALE GENERALE USCITE PER PARTITE DI GIRO E GESTIONI SPECIALI	848.889,00	0,00	848.889,00	493.974,56	3.931,23	497.905,79	-350.753,21	3.175,94	2.609,57	867,50	3.177,07	-598,87	849.757,46	496.884,13	-353.173,33	4.488,73

(Dot. )

Data di stampa: 23/03/2015


Pagina 12 di 13

ENTE PARCO DEL GRAN SASSO E M.TI LAGA

RENDICONTO FINANZIARIO GESTIONALE - ANNO 2014

PARTE II SPESE

codice N.	Denominazione	Gestione di competenza					Gestione dei residui passivi					Gestione di cassa			Totale dei residui passivi al termine dell'esercizio (9+15)		
		Previsioni		Somme impegnate		Differenze in + (-) o in - (10) rispetto alle previsioni	Pagati		Rimasti da pagare (16-14)		Totale (14+15)	Variazioni in + (-) o in - (17-16)	Previsioni	Pagamenti		Differenze in + (-) o in - (20) rispetto alle previsioni	
1-2	3	4	5-6	7	8	9	10	11-12	13	14	15	16	17-18	19	20	21-22	23
	Riepilogo dei titoli																
	Riepilogo dei titoli Centro di responsabilità amm.va "Direttore"																
	Titolo I	5.802.290,49	1.970.546,45	7.772.836,94	3.891.440,34	2.300.801,94	6.282.242,28	-1.490.594,66	4.669.735,99	1.552.688,41	2.857.537,96	4.510.206,37	-159.529,62	13.214.352,39	5.534.108,75	-7.680.243,64	5.256.339,90
	Titolo II	638.300,00	621.393,82	1.259.693,82	186.762,65	867.456,30	1.054.219,95	-205.444,87	3.406.538,66	665.104,27	1.942.223,41	2.627.327,68	-779.210,98	4.048.982,81	871.866,92	-3.177.095,89	2.809.679,71
	Titolo IV	848.659,00	0,00	848.659,00	493.974,56	3.931,23	497.905,79	-350.753,21	3.775,94	2.609,57	567,50	3.177,07	-598,67	849.757,46	486.584,13	-353.173,33	4.498,73
	Totale delle uscite Centro di responsabilità amm.va "Direttore"	7.289.249,49	2.591.940,27	9.881.193,76	4.662.177,56	3.172.189,47	7.834.367,02	-2.046.792,74	8.080.050,59	2.240.382,25	4.900.328,97	7.140.711,12	-938.339,47	18.113.072,68	6.902.659,80	-11.210.512,86	8.072.518,34
	Riepilogo delle uscite di tutti i Centri di responsabilità amm.va																
	Titolo I	5.802.290,49	1.970.546,45	7.772.836,94	3.891.440,34	2.300.801,94	6.282.242,28	-1.490.594,66	4.669.735,99	1.552.688,41	2.857.537,96	4.510.206,37	-159.529,62	13.214.352,39	5.534.108,75	-7.680.243,64	5.256.339,90
	Titolo II	638.300,00	621.393,82	1.259.693,82	186.762,65	867.456,30	1.054.219,95	-205.444,87	3.406.538,66	665.104,27	1.942.223,41	2.627.327,68	-779.210,98	4.048.982,81	871.866,92	-3.177.095,89	2.809.679,71
	Titolo IV	848.659,00	0,00	848.659,00	493.974,56	3.931,23	497.905,79	-350.753,21	3.775,94	2.609,57	567,50	3.177,07	-598,67	849.757,46	486.584,13	-353.173,33	4.498,73
	TOTALE	7.289.249,49	2.591.940,27	9.881.193,76	4.662.177,56	3.172.189,47	7.834.367,02	-2.046.792,74	8.080.050,59	2.240.382,25	4.900.328,97	7.140.711,12	-938.339,47	18.113.072,68	6.902.659,80	-11.210.512,86	8.072.518,34
	TOTALE GENERALE DELLE SPESE	7.289.249,49	2.591.940,27	9.881.193,76	4.662.177,56	3.172.189,47	7.834.367,02	-2.046.792,74	8.080.050,59	2.240.382,25	4.900.328,97	7.140.711,12	-938.339,47	18.113.072,68	6.902.659,80	-11.210.512,86	8.072.518,34


 (DCA) ANNO 2014



capolavoro della natura
capolavoro della cultura

1

NOTA INTEGRATIVA AL RENDICONTO GENERALE CHIUSO AL 31.12.2014

Il “Regolamento concernente l’amministrazione e contabilità degli Enti Pubblici non Economici di cui alla L. n. 70/1975” (D.P.R. n. 97/2003), prevede che il rendiconto generale si componga dei seguenti documenti:

- *Conto di bilancio comprendente il rendiconto finanziario decisionale (per categorie) e il rendiconto finanziario gestionale (per capitoli);*
- *Conto economico;*
- *Stato patrimoniale;*
- *Nota integrativa.*

Il rendiconto si completa, inoltre, con:

- *La situazione amministrativa ove è riportata la destinazione dell’avanzo di amministrazione;*
- *La relazione del Collegio dei revisori dei conti;*
- *Elenco dei residui attivi e passivi riaccertati;*
- *Elenco del personale al 31/12/14.*

I predetti documenti sono stati redatti tenendo presenti le disposizioni degli artt.2423, 2423 bis e 2423 ter del c.c. per quanto attiene al conto economico e allo stato patrimoniale, dell’art. 2427 c.c. per la nota integrativa.

I valori riportati nella relazione e nella nota integrativa sono espressi in unità di euro.

1) RENDICONTO FINANZIARIO DECISIONALE E GESTIONALE

Il rendiconto finanziario gestionale è redatto per capitoli di spesa e presenta un livello di maggior dettaglio rispetto alle segnalazioni relative alle categorie del rendiconto finanziario decisionale.

ENTRATE

Entrate correnti

Il totale delle “Entrate derivanti da trasferimenti correnti” (UPB 1.1.2) accertate risulta essere € 6.849.055,70, maggiore di € 146.182,58 rispetto alla previsione definitiva di € 6.702.873,12.

**Ente Parco Nazionale
del Gran Sasso e Monti della Laga**

Via del Convento, 67100 Assergi - L'Aquila
tel. 0862.60521 • fax 0862.606675
Cod. Fisc. 93019650667 • P.Iva 01439320662
www.gransassolagapark.it • ente@gransassolagapark.it



**Polo
Scientifico**

Via S. Rocco
65010 Farindola (PE)
tel. 085.823100
fax 085.823100



**Polo
Patrimonio Culturale**

C.da Madonna delle Grazie
64045 Isola del Gran Sasso (TE)
tel. 0861.97301
fax 0861.9730230



**Polo
Agroalimentare**

Pizza San Francesco
02012 Amatrice (RI)
tel. 0746.824519
fax 0746.824320

Dott. Mauro Di Quarta


**capolavoro della natura
capolavoro della cultura**

2

Le “altre entrate”, (UPB 1.1.3), accertate per un importo di € 167.702,44 con una diminuzione rispetto al 2013 di € 236.210,76, comprendono le entrate “derivanti dalla vendita di beni e dalla prestazione di servizi”, (UPB 1.1.3.1), accertate per € 24.478,23, le “entrate non classificabili in altre voci”(UPB 1.1.3.4) che non presentano accertamenti, i “redditi e proventi patrimoniali” (UPB 1.1.3.2) accertati per euro 9.328,85, e le “poste correttive e compensative di uscite correnti” (UPB 1.1.3.3) accertate per euro 133.895,36.

Quindi il totale delle “Entrate correnti” (Titolo I) accertate, è stato di € 7.016.758,14, rispetto ad una previsione definitiva pari ad € 7.025.528,61 (pari al 99,87%). Nel 2013 il totale delle Entrate correnti accertate ammontava ad € 5.934.433,20 pari al 97,65% rispetto alle previsioni definitive. Gli accertamenti delle entrate correnti hanno subito nel 2014 rispetto all’anno 2013 un aumento di € 1.082.324,94.

Entrate in conto capitale

Le Entrate in Conto Capitale (Titolo II) comprendono tutte le “Entrate derivanti da trasferimenti in conto capitale” (UPB 1.2.2). Nell’esercizio finanziario 2014 il totale accertato ammonta ad € 161.257,00, minore di € 331.723,00 rispetto all’esercizio 2013.

Il Totale delle Entrate, sia correnti che in conto capitale, accertate, escludendo le partite di giro, ammonta ad € 7.178.015,14 rispetto ad una previsione definitiva di € 7.186.785,61 (pari al 99,87%). Le Entrate accertate nel 2013, escluso sempre le partite di giro, erano state di € 6.427.413,20, minori di € 750.601,94 rispetto al 2014.

Residui Attivi

I residui attivi al 31.12.2014 ammontano complessivamente ad € 4.390.207,74, di cui € 3.418.533,61 si riferiscono ad esercizi precedenti il presente rendiconto.

Il totale dei residui attivi del 2013 era di € 5.955.089,53, di cui provenienti dai precedenti esercizi € 4.615.091,15. Vi è stato, dal 2013 al 2014, una diminuzione pari ad € 1.564.881,79. I residui attivi sono costituiti per lo più da finanziamenti regionali che vengono erogati solo dietro rendicontazione delle spese sostenute, da finanziamenti da parte dei Ministeri non ancora erogati, e da finanziamenti dalla Comunità Europea per progetti LIFE che vengono erogati solo dopo le rendicontazioni di spesa.

Il Totale delle Riscossioni del 2014 (a residuo e competenza) è stato pari ad € 8.633.268,18. Nel 2013 il totale delle riscossioni è stato di € 7.221.508,24.

*Il Presidente
Dott. Giuseppe Di Stefano*

**Ente Parco Nazionale
del Gran Sasso e Monti della Laga**

Via del Convento, 67100 Assergi - L'Aquila
tel. 0862.60521 • fax 0862.606675
Cod. Fisc. 93019650667 • P.Iva 01439320662
www.gransassolagapark.it • ente@gransassolagapark.it



**Polo
Scientifico**

Via S. Rocco
65010 Farindola (PE)
tel. 085.823100
fax 085.823100



**Polo
Patrimonio Culturale**

C.da Madonna delle Grazie
64045 Isola del Gran Sasso (TE)
tel. 0861.97301
fax 0861.9730230



**Polo
Agroalimentare**

Pizza San Francesco
02012 Amatrice (RI)
tel. 0746.824519
fax 0746.824320



capolavoro della natura capolavoro della cultura

3

USCITE

Uscite Correnti

- *Spese per gli organi dell'Ente:*

Il totale impegnato nel 2014 è stato pari ad € 41.823,65 maggiore del totale impegnato nel 2013 pari ad € 41.061,88 (in più € 761,77).

Rispetto alla previsione definitiva pari ad € 50.819,00 si è avuta una economia pari ad € 8.995,35 dovuta al perdurare della mancata ricostituzione degli organi dell'Ente.

- *Oneri per il personale in attività di servizio:*

Il totale impegnato nel 2014 è stato pari ad € 2.229.922,80, maggiore del totale impegnato nel 2013 pari ad € 1.897.340,06 (in meno 332.582,74).

- *Spese per l'acquisto di beni e servizi:*

Il totale impegnato nel 2014 è stato pari ad € 673.159,87 con un aumento di € 659,43 rispetto al totale impegnato nel 2013 pari ad € 672.500,44.

Su una previsione di spesa complessiva, per le tre categorie suddette, di € 3.200.363,38 sono state impegnate somme pari ad € 2.944.906,32, pari al 92,01%.

- *Spese per prestazioni istituzionali:*

Il totale delle uscite per "prestazioni istituzionali" impegnate nell'esercizio risulta pari a € 3.074.916,62 rispetto ad una previsione definitiva pari ad euro 3.219.119,74 . Nell'anno 2013 gli impegni ammontavano a € 2.854.823,46 (in più 220.093,16).

- *Oneri finanziari:*

Questa categoria presenta impegni per € 354,28 ed una previsione definitiva di € 2.000,00 in meno € 1.645,72.

- *Oneri tributari:*

Il totale impegnato per questa categoria ammonta ad € 51452,81, rispetto ad una previsione definitiva pari ad € 72.367,05, in meno € 20.914,24.

- *Uscite non classificabili in altre voci:*

Il totale impegnato risulta essere pari ad € 210.612,25, minore di € 8.014,37 della previsione definitiva pari ad € 218.716,62.

- *Accantonamento al trattamento di fine rapporto:*

(Dot. Arturo Cacciatore)

Ente Parco Nazionale del Gran Sasso e Monti della Laga

Via del Convento, 67100 Assergi - L'Aquila
tel. 0862.60521 • fax 0862.606675
Cod. Fisc. 93019650667 • P.Iva. 01439320662
www.gransassolagapark.it • ente@gransassolagapark.it



Polo Scientifico

Via S. Rocco
65010 Farindola (PE)
tel. 085.823100
fax 085.823100



Polo Patrimonio Culturale

C.da Madonna delle Grazie
64045 Isola del Gran Sasso (TE)
tel. 0861.97301
fax 0861.9730230



Polo Agroalimentare

Piazza San Francesco
02012 Amatrice (RI)
tel. 0746.824519
fax 0746.824320

**capolavoro della natura
capolavoro della cultura**

4

La previsione di questa categoria ammonta ad € 1.020.270,15, e confluisce nell'avanzo d'amministrazione a destinazione vincolata.

Il Totale delle Uscite correnti (Titolo I) impegnato è stato, in definitiva, di € 6.282.242,28, rispetto ad una previsione definitiva di € 7.772.836,94 (pari all' 80,82%).

Nel 2013 il totale delle Uscite correnti impegnate ammontava ad € 5.741.809,32, minori di € 540.432,96 rispetto al 2014.

Uscite in conto capitale

- *Acquisizione di beni di uso durevole ed opere immobiliari*

Il totale impegnato risulta essere di € 562.457,78, a fronte di una previsione definitiva di € 725.757,00, minore quindi di € 163.299,22

- *Acquisizioni di immobilizzazioni tecniche:*

Il totale impegnato di questa categoria risulta essere pari ad € 437.654,35, minore di € 42.154,65 della previsione definitiva di € 479.800,00.

Quindi le Uscite in Conto Capitale (Titolo II), tutte concentrate nella UPB 1.2.1 (Investimenti), risultano impegnate nel 2014 per € 1.054.218,95, rispetto ad una previsione definitiva di € 1.259.663,82 (pari all' 83,69%). Nel 2013 il totale impegnato ammontava a € 1.151.955,84 rispetto ad una previsione definitiva di € 1.352.415,81.

Il Totale delle Uscite, sia correnti che in conto capitale, impegnate, escludendo le partite di giro, ammonta ad € 7.336.461,23 rispetto ad una previsione definitiva di € 9.032.500,76 (pari all' 81,22%).

Le Uscite impegnate nel 2013, escluso sempre le partite di giro, erano state di € 6.893.765,16. Nel 2014 le spese impegnate risultano quindi aumentate di € 442.696,07 rispetto al 2013.

Residui Passivi

I residui passivi al 31.12.2014 ammontano complessivamente ad € 8.072.518,34 di cui 4.900.328,87 si riferiscono ad esercizi precedenti il presente rendiconto.

Il totale dei residui passivi del 2013 era di € 8.080.050,59, di cui provenienti dai precedenti esercizi € 5.449.025,19.

Rispetto all'esercizio 2013 si è avuta una diminuzione dei residui passivi pari ad euro 7.532,25.

Il Totale dei Pagamenti (a residuo e competenza) del 2014, è stato pari ad € 6.902.559,80. Rispetto al 2013 (€ 7.165.436,77) c'è stata una diminuzione pari ad € 262.876,97.

**Ente Parco Nazionale
del Gran Sasso e Monti della Laga**

Via del Convento, 67100 Assergi - L'Aquila
tel. 0862.60521 • fax 0862.606675
Cod. Fisc. 93019650667 • P.Iva 01439320662
www.gransassolagapark.it • ente@gransassolagapark.it

**Polo
Scientifico**

Via S. Rocco
65010 Farindola (PE)
tel. 085.823100
fax 085.823100

**Polo
Patrimonio Culturale**

C.da Madonna delle Grazie
64045 Isola del Gran Sasso (TE)
tel. 0861.97301
fax 0861.9730230

**Polo
Agroalimentare**

Piazza San Francesco
02012 Amatrice (RI)
tel. 0746.824519
fax 0746.824320


IRV
DIRETTORE
DIPARTIMENTO
(Dot. ...)

2) SITUAZIONE AMMINISTRATIVA

La Situazione Amministrativa evidenzia la consistenza dei conti correnti e della cassa all'inizio dell'esercizio, gli incassi ed i pagamenti complessivamente effettuati nell'anno, sia in conto di competenza che in conto residui, ed il saldo alla chiusura dell'esercizio 2014.

Dal prospetto della Situazione Amministrativa si evince un avanzo d'amministrazione pari ad € 2.019.073,99 come di seguito dettagliato:

Consistenza della cassa all'inizio dell'esercizio (01.01.2014)			3.970.676,21
Riscossioni	in c/ competenza	6.704.246,80	
	in c/ residui	1.929.021,38	8.633.268,18
Pagamenti	in c/ competenza	4.662.177,56	
	in c/ residui	2.240.382,25	-6.902.559,80
Consistenza della cassa alla fine dell'esercizio (31.12.2014)			5.701.384,59
Residui attivi	degli esercizi precedenti	3.418.533,61	
	dell'esercizio	971.674,13	4.390.207,74
Residui passivi	degli esercizi precedenti	4.900.328,87	
	dell'esercizio	3.172.189,47	8.072.518,34
Avanzo d'amministrazione alla fine dell'esercizio (31.12.2014)			2.019.073,99
L'utilizzazione dell'avanzo di amministrazione per l'esercizio 2014 risulta così prevista:			
Parte vincolata			
Vincolata ai fondi:			
Cap. 15020 - Accantonamento al TFR			1.183.697,31
e per i seguenti altri vincoli:			
Cap. 10130 - Economie di spesa			61.016,00
art. 61 L. 133/2008 c. da 1 a 5			
Cap. 10140 - Economie di spesa			91.762,16
art. 6 D.L. 78/2001			
Cap. 10150 - Economie di spesa			15.938,46
art. 67 c. 6 D.L. 112/2008			
Contributo Ministero Ambiente			
Direttiva Biodiversità cap. 1551			
		totale parte vincolata	1.497.413,93

Il Direttore
 (Dott. )
 145.000,00
 1.497.413,93

Avanzo di Amministrazione presunto	1.360.000,00
Avanzo di Amministrazione definitivo	2.019.073,99
Differenza da utilizzare nel Bilancio di Previsione 2015	659.073,99

3) STATO PATRIMONIALE E CONTO ECONOMICO

Si premette che sia il conto economico che lo stato patrimoniale vengono presentati secondo gli schemi di cui agli allegati 11, 12 e 13 del Dpr. 97/2003.

Si precisa che ancora non è stato possibile attivare un sistema di scritture contabili con rilevazioni economico-patrimoniali in partita doppia ed analitiche per centro di costo (il quale è e rimane unico come: Centro di costo Direzione). Ciò nonostante, i risultati sono stati ottenuti nel rispetto degli art. 41, 42, 43, 74, 75 e 77 del Dpr. 97/2003, utilizzando le tradizionali annotazioni contabili, con le opportune integrazioni e rettifiche.

LA SITUAZIONE PATRIMONIALE

La Situazione Patrimoniale evidenzia la consistenza degli elementi patrimoniali attivi e passivi, all'inizio e al termine dell'esercizio, e le variazioni intervenute per le singole poste del patrimonio netto. Si specificano le poste più significative nel seguito.

ATTIVITÀ

IMMOBILIZZAZIONI IMMATERIALI (al netto dei relativi fondi di ammortamento):

BI6) "Immobilizzazioni in corso e acconti" :

Risultano di euro 7.807.394,42 e rappresentano gli ex "Costi pluriennali diversi" del vecchio schema patrimoniale (DPR 696/79), e che sostanzialmente misura tutti quegli impegni assunti dall'Ente ma non ancora concretizzati nei relativi investimenti (anno 2013 euro 7.625.042,39 + impegnato da pagare delle uscite in conto capitale categoria 11 e 12 anno 2014 euro 867.456,30 – pagato in conto residui uscite in conto capitale categoria 11 e 12 euro 685.104,27). L'importo di euro 685.104,27 che rappresenta il decremento degli ex costi pluriennali diversi trova la collocazione nelle voci come di seguito si dettagliano:

- **Confluiscono nelle Immobilizzazioni Immateriali nella voce BI8 "Manutenzioni straordinarie e migliorie su beni di terzi (ex opere su beni di proprietà di altri enti)"** i seguenti capitoli: capitolo 11040 euro 29.487,39, capitolo 11050 euro 109.155,08, capitolo 11110 euro 107.030,75, capitolo 11350 euro 5.300,00, capitolo 11410 euro 53.192,07, capitolo 11420 euro 36.866,60, capitolo 11440 euro 4.591,08, per un totale complessivo di euro **345.622,97**;
- **Confluiscono nelle Immobilizzazioni Materiali nella voce BI9 "Altre"**, i seguenti capitoli: capitolo 11430 euro 86.811,50, capitolo 11470 euro 5.420,72, per un totale complessivo di euro **92.232,22**;

Il Presidente
(Dott. Alessandro)

- **Confluiscono nelle Immobilizzazioni Materiali nella voce BII2 “Impianti e Macchinari”,** i seguenti capitoli: Capitolo 12020 euro 8.540,00, capitolo 12060 euro 11.644,51, per un totale complessivo pari ad euro **20.184,51**
- **Confluiscono nelle Immobilizzazioni Materiali nella voce BII5 “Immobilizzazioni in corso e acconti (ex lavori su edifici di proprietà dell’Ente)”,** i seguenti capitoli: Capitolo 11050 euro 59,00, per un totale complessivo di euro **59,00**;
- **Confluiscono nelle Immobilizzazioni Materiali nella voce BII7 “Altri beni”,** i seguenti capitoli: Capitolo 11050 euro 4.562,80, capitolo 11060 euro 2.615,11, capitolo 11090 euro 2.770,00, capitolo 11300 euro 120.000,00, capitolo 11320 euro 6.991,77, capitolo 12080 euro 712,09, capitolo 12100 euro 13.009,10, capitolo 12110 euro 34.451,21 capitolo 12120 euro 4.282,20, capitolo 12130 euro 44.865,50, capitolo 12160 euro 1.898,32, capitolo 12170 euro 5.931,64, capitolo 12180 euro 171.678,48 per un totale complessivo di euro **413.768,22**.

Si ha quindi un totale complessivo pari ad euro 871.866,92 (345.622,97 +92.232,22 + 20.184,51 + 59,00 + 413.768,22).

BI8) “Manutenzioni straordinarie e migliorie su beni di terzi”


Risultano essere pari ad euro 14.914.125,87, al netto della quota di ammortamento pari ad euro 628.287,21, e comprensive dell’incremento di euro 345.622,97 dato dai capitoli: capitolo 11040 R per euro 29.487,39, capitolo 11050 C e R per euro 109.155,08, capitolo 11110 R per euro 107.030,75, capitolo 11350 R per euro 5.300,00, capitolo 11410 R per euro 53.192,07, capitolo 11420 R per euro 36.866,60, capitolo 11440 R per euro 4.591,08.

BI9) “Altre” :

Risultano essere di euro 953.165,08, al netto della quota di ammortamento di euro 95.521,04, e comprensive dell’incremento di euro 92.232,22 dato dai capitolo 11430 R per euro 86.811,50, e del capitolo 11470 per euro 5.420,72.

Il Totale delle Immobilizzazioni Immateriali al 31/12/2014 risulta essere pari a € 23.778.286,40, così come da tabella che segue:

Cespiti	1) Valore al 31.12.2013	2) Incremento o decremento 2014	3) Quota Ammort. 2014	5) Valore al 31.12.2014 (=1+2-3)
Immobilizzazioni in corso e acconti - Voce BI6	7.625.042,39	+867.456,30 -685.104,27		7.807.394,42
Manutenzioni straordinarie e migliorie su beni di terzi Voce BI8	15.196.790,11	345.622,97	628.287,21	14.914.125,87
Altre - Voce BI9	856.453,90	92.232,22	95.521,04	953.165,08
TOTALE	23.778.286,40	Decremento -685.104,27 incremento +1.305.311,49	723.808,25	23.674.685,37


 (Dot. S. ...)
 ...

IMMOBILIZZAZIONI MATERIALI (al netto dei relativi fondi d'ammortamento):**BIII) "Terreni e fabbricati":**

L'importo di € 1.850.117,89, non comprende incrementi rispetto all'esercizio 2013, ed è al netto della quota di ammortamento pari ad euro 74.259,28.

BII2) "Impianti e macchinari":

L'importo di questa voce ammonta ad euro 72.055,35 e comprende l'incremento di euro 20.184,51 dato dal capitolo 12060 C e R per euro 11.644,51, e del capitolo 12020 per euro 8.540,00, ed è al netto della quota di ammortamento pari ad euro 42.634,77.

BII4) "Automezzi e motomezzi":

L'importo di questa voce ammonta ad euro 10.882,62, non comprende incrementi rispetto all'esercizio 2013, ed è al netto della quota di ammortamento pari ad euro 10.882,62.

BII5) "Immobilizzazioni in corso ed acconti":


L'importo è di euro 4.418.504,80, che comprende un incremento rispetto all'anno 2013 di euro 59,00, dato dal capitolo 11050 C per euro 59,00. In questa voce sono stati riportati tutti i costi sostenuti per lavori effettuati sugli immobili di proprietà dell'Ente.

BII7) "Altri beni" (ex Mobili e macchine d'ufficio):

L'importo è pari a euro 3.582.766,40, al netto della quota di ammortamento pari ad euro 310.209,86, e comprensivo dell'incremento di euro 413.768,22, è dato dai capitoli: capitolo 11050 R euro 4.562,80, capitolo 11060 R euro 2.615,11, capitolo 11090 R euro 2.770,00, capitolo 11300 R euro 120.000,00, capitolo 11320 R euro 6.991,77, capitolo 12080 C e R euro 712,09, capitolo 12100 C e R euro 13.009,10, capitolo 12110 C e R euro 34.451,21, capitolo 12120 C e R euro 4.282,20, capitolo 12130 C e R euro 44.865,50, capitolo 12160 R euro 1.898,32, e capitolo 12170 C e R euro 5.931,64, e dal capitolo 12180 C per euro 171.678,48. Rappresentano tutti quei costi sostenuti dall'Ente per arredare e quindi mettere in funzione le strutture sia di proprietà che di proprietà di altri enti. Questi ultimi sono utilizzati dall'Ente, e per gli stessi sono in essere contratti di comodato d'uso gratuito della durata di circa 29 anni.

Il totale delle Immobilizzazioni Materiali al 31/12/2014 è pari a euro 9.934.327,06 così come da tabella che segue:

Prospetto dimostrativo delle categorie undicesima e dodicesima in relazione allo Stato Patrimoniale



(Dot. Antonio Di Ciccio)

Cespiti	1) Valore al 31.12.2013	2) Incremento 2014	3) Quota Ammort. 2014	5) Valore al 31.12.2014 (=1+2-3)
Terreni e Fabbricati Voce BII1	1.924.377,17		74.259,28	1.850.117,89
Impianti e macchinari Voce BII2	94.505,61	20.184,51	42.634,77	72.055,35
Automezzi Voce BII4	21.765,24		10.882,62	10.882,62
Immobilizzazioni in corso e acconti Voce BII5	4.418.445,80	59,00		4.418.504,80
Altri beni Voce BII7	3.479.208,04	413.768,22	310.209,86	3.582.766,40
TOTALE	9.938.301,86	434.011,73	437.986,53	9.934.327,06

cap itolo	Voce BI8	Voce BI9	Voce BII1	Voce BII2	Voce BII4	Voce BII5	Voce BII7	Totale
11040	R 29.487,39							29.487,39
11050	CR 109.155,08					C 59,00	R 4.562,80	113.776,88
11060							R 2.615,11	2.615,11
11090							R 2.770,00	2.770,00
11110	R 107.030,75							107.030,75
11300							R120.000,00	120.000,00
11320							R 6.991,77	6.991,77
11350	R 5.300,00							5.300,00
11410	R 53.192,07							53.192,07
11420	R 36.866,60							36.866,60
11430		R 86.811,50						86.811,50
11440	R 4.591,08							4.591,08
11470		C 5.420,72						5.420,72
12020				R 8.540,00				8.540,00
12060				CR 11.644,51				11.644,51
12080							CR 712,09	712,09
12100							CR 13.009,10	13.009,10
12110							CR 34.451,21	34.451,21
12120							CR 4.282,20	4.282,20
12130							CR 44.865,50	44.865,50
12160							R 1.898,32	1.898,32
12170							CR 5.931,64	5.931,64
12180							C R 171.678,48	171.678,48

III Direzione
 (Dot. Arturo DIACONALE)

TOTALLE	345.622,97	92.232,22		20.184,51		59,00	413.768,22	871.866,92
----------------	-------------------	------------------	--	------------------	--	--------------	-------------------	-------------------

- **Rimanenze prodotti finiti e merci:**

Le rimanenze di prodotti dell'attività commerciale risultano essere pari ad euro 197.076,20, (rilevate anche nel conto economico nella voce A2 per l'importo di euro 22.248,0) risultano aumentate dell'importo di euro 22.247,72, rispetto al valore al 31/12/2013 che risultava essere pari ad euro 174.828,48.

- **Residui attivi:**

I residui attivi che misurano i crediti dell'Ente nei confronti di terzi sono diminuiti di euro 1.564.881,79 rispetto al 2013, passando da euro 5.955.089,53 al 31.12.2013 ad euro 4.390.207,74 al 31.12.2014. Non è stato costituito alcun fondo di svalutazione crediti in quanto gli stessi sono, alla data attuale, di sicura esigibilità.

- **Disponibilità liquide:**

La consistenza delle disponibilità liquide a fine esercizio è di € 5.701.384,59, quale giacenza della cassa contanti presso la Banca D'Italia.

Le variazioni intervenute, in corso d'anno, sono riportate nelle tabelle della situazione amministrativa e si compendiano in riscossioni per € 8.633.268,18 e pagamenti per € 6.902.559,80. Le disponibilità risultano così aumentate di € 1.730.708,38, rispetto all'esercizio precedente che risultavano essere pari ad € 3.970.676,21.

PASSIVITÀ

- **Patrimonio Netto:**

Il patrimonio netto risulta aumentato di € 339.205,05, per effetto dell'avanzo economico realizzato nell'esercizio 2014, ed ammonta complessivamente ad € 28.127.488,52.

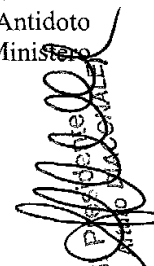
- **Fondo TFR:**

Le variazioni del fondo TFR risultano essere la seguenti:

Consistenza al 31.12.2013	€	1.074.376,97
Adeguamento per quota 2014	€	109.320,34
- TFR erogati nel 2014	€	
- Anticipazioni	€	0,00
Consistenza al 31.12.2014	€	1.183.697,31

- **Residui Passivi:**

I residui passivi sono pari ad euro 8.072.518,34 e misurano sostanzialmente i debiti dell'Ente nei confronti di terzi. Essi sono diminuiti complessivamente di euro 7.541,25, passando da € 8.080.050,59 al 31.12.13 ad € 8.072.518,34 al 31.12.14. La consistenza dei residui passivi è dovuta in gran parte agli impegni dei finanziamenti della Comunità Europea per i progetti LIFE Antidoto Extra, Crainat, Coornata, Praterie, Fagus, Aqualife, Pluto, del finanziamento del Ministero


 (Dot. ANTONIO MACCARELLI)

dell'Ambiente e della Tutela del Territorio e del Mare relativi alla ricostruzione delle sedi dell'Ente a seguito del sisma del 6 aprile, ed ai finanziamenti Regionali dei PSR.

Poste Rettificative dell'attivo - Fondi accantonamenti vari:

L'ammortamento delle immobilizzazioni immateriali ammonta ad euro 723.808,25, mentre quello per le immobilizzazioni materiali ammonta ad euro ammonta a euro 437.986,53 così come dettagliato nelle tabelle di cui sopra.

Si ricorda che nel nuovo schema di stato patrimoniale le poste dell'attivo sono presentate al netto dei corrispondenti ammortamenti che quindi non compaiono nel passivo.

• **Ratei e Risconti:**


In questa voce troviamo i contributi in conto capitale erogati all'Ente. Essi sono stati contabilizzati applicando quanto contenuto nella circolare n. 05, del Ministero dell'Economia e delle Finanze, del 30 gennaio 2006, di integrazione alla circolare n. 32/2002 concernente "linee guida sulla rappresentazione contabile di alcune poste di Bilancio" nella sono previsti due metodi di contabilizzazione dei contributi in conto capitale, quello "dei risconti" oppure quello della "rappresentazione netta". Si è proceduto a contabilizzare gli stessi con il metodo "dei risconti", avendolo già applicato nell'elaborazione del Consuntivo 2004, e cioè sotto il profilo patrimoniale è stato contabilizzato il costo del bene e iscritto nella voce dell'attivo della S.P. al netto della quota di ammortamento. Sempre nella S.P. tra le passività nella voce F2 "risconti passivi" troviamo i contributi in conto capitale al netto della quota di esercizio contributi in conto capitale anno 2014 € 161.257,00 – quota di esercizio € 0 = € 161.257,00, che sommati ai contributi in conto capitale anno 2013 € 6.874.471,08 – quota di esercizio € 521.751,40 = € 6.513.976,68) che risultano essere pari a € 6.513.976,68, nel Conto Economico come contro partita nella voce A5 "altri ricavi e proventi....."viene iscritto l'importo della quota di esercizio pari a euro 521.751,40 che è compresa negli ammortamenti.

IL CONTO ECONOMICO

Il Conto Economico presenta ai fini comparativi gli importi delle corrispondenti voci dell'esercizio 2013, riclassificate ai sensi dell'art.2425 c.c.

Le risultanze complessive del Conto Economico (allegato 11) evidenziano un avanzo economico di € 339.205,05, quale risultanza di un totale operativo positivo di euro +129.839,46 tra il valore della produzione di euro 7.560.733,12, il costo della produzione di euro 7.430.893,66, di proventi e oneri finanziari per € -329,96, di proventi straordinari per € +331.804,93 ed imposte dell'esercizio di € -122.109,38. Dallo schema in allegato 11, abbiamo che:

1. Il "valore della produzione", è aumentato rispetto all'anno 2013 di € 1.142.405,13, per effetto dei maggiori contributi sia in conto corrente sia in conto capitale, presenta un ammontare complessivo di € 7.560.733,12.



INTEGRITÀ
(Dott. Andrea Di C. Avallone)

2. I “costi della produzione” € 7.430.893,66 risultano aumentati rispetto all’anno 2013 di euro 597.538,89. I costi del personale sono aumentati di € 331.597,76 passando da euro 1.885.536,00 per il 2013 a euro 2.217.133,76 per il 2014. Il personale in forza all’Ente al 31.12.2014 è composto da 1 direttore e da 64 dipendenti.
3. Gli ammortamenti delle immobilizzazioni materiali ed immateriali per un importo complessivo di euro 1.161.734,78, hanno subito un aumento di € 56.658,61 rispetto al 2013.
4. Il totale delle partite straordinarie pari ad euro 331.804,93 sono determinate dal riaccertamento dei residui passivi per euro 939.339,47 e dal riaccertamento dei residui attivi per euro 607.534,54.

4) INFORMAZIONI DETTAGLIATE

AMMORTAMENTI e ACCANTONAMENTI

Per gli ammortamenti e gli accantonamenti sono state seguite le indicazioni contenute nella nota del Ministero dell’Ambiente n. SCN/III DIV/95/14392 del 19/10/95 ove, per alcune categorie di immobilizzazioni, sono stabilite le percentuali di ammortamento. Nel caso in cui la predetta nota, come per gli impianti, le attrezzature e i macchinari, non indicava una percentuale di ammortamento si è operato in conformità alle disposizioni contenute all’art.2426, punto 2, del codice civile, ossia le immobilizzazioni e quindi gli ammortamenti sono stati valutati in relazione alla “loro residua possibilità di utilizzazione”. Nell’anno di entrata in funzione delle immobilizzazioni materiali la percentuale di ammortamento è stata ridotta, prudentemente, del 50%.

Le percentuali di ammortamento sono state:


- | | |
|--|-------------------------------|
| - Edifici | 3% (coefficiente ordinario); |
| - Impianti, attrezzature e macchinario | 15% (coefficiente ordinario); |
| - Automezzi | 25% (coefficiente ordinario); |
| - Mobili e macchine d’ufficio | 15% (coefficiente ordinario). |

Rispetto al 2005, non vi sono state altre variazioni nei criteri di valutazione e nei coefficienti di ammortamento.

PERSONALE DIPENDENTE E TFR

Al 31 dicembre 2014, il personale di ruolo dell’Ente Parco era così costituito:

- Direttore con contratto individuale di lavoro stipulato nelle more dell’espletamento delle procedure di cui all’art. 9 della L. 394/91 come da nota del Ministero fino al 31 ottobre, dal 1 novembre il ruolo di Direttore F.F. viene svolto da un dipendente di area C posizione economica C4;
- n. 2 dipendente dell’Area C, posizione economica C4 (di cui uno nella funzione di F.F. Direttore);
- n. 3 dipendenti dell’Area C, posizione economica C2;
- n.10 dipendenti dell’Area B, posizione economica B3;
- n.13 dipendenti dell’Area B, posizione economica B2;
- n. 15 dipendenti dell’Area B, posizione economica B1;

Il Presidente
del Parco Regionale
(Dott. )

- n. 4 dipendenti dell'Area A, posizione economica A3;
- n. 18 dipendenti dell'Area A, posizione economica A1;

Nell'anno 2014 sono stati accantonati euro 1.183.697,31 (euro 1.074.376,97 + quota anno 2014 109.320,34 – quota T.F.R. pagata nel 2014 euro 0), che confluiscono nell'avanzo di amministrazione a destinazione vincolata, effettivi per T.F.R. nell'apposito Fondo all'uopo previsto. Tale valore è stato determinato in conformità a quanto stabilito dall'art.1 della Legge 29 gennaio 1994, n.87, e dall'art.2 della Legge 8 agosto 1995, n.335, che espressamente richiama, per il personale assunto dal 1° gennaio 1996, le disposizioni dell'art.2120 del Codice Civile. L'articolo ultimo citato recita che: "In ogni caso di cessazione del rapporto di lavoro subordinato, il prestatore di lavoro ha diritto ad un trattamento di fine rapporto. Tale trattamento si calcola sommando per ciascun anno di servizio una quota pari e comunque non superiore all'importo della retribuzione dovuta per l'anno stesso divisa per 13,5". Il trattamento accantonato, inoltre, è stato rivalutato, nei termini di legge, in base all'indice ISTAT relativo all'anno 2014.

NOTIZIE RELATIVE ALLA CASSA


La consistenza della cassa all'inizio dell'esercizio, 01.01.2014, coincideva perfettamente tra Ente ed Istituto Tesoriere (Banca Popolare dell'Emilia Romagna ex CARISPAQ – Agenzia di L'Aquila - Paganica) ed era di euro 3.970.676,21.

La consistenza della cassa alla fine dell'esercizio 2014, di euro 5.701.384,59, viene confermata esattamente dal Tesoriere dell'Ente al 31 dicembre 2014 CARISPAQ - Cassa di Risparmio della Provincia di L'Aquila – agenzia di L'Aquila.

Per tutte le entrate a favore dell'Ente Parco provenienti da attività commerciale e/o da sanzioni amministrative, si utilizza, ai sensi dell'art. 50, comma 6, del D.P.R. 97/2003, il conto corrente postale n. 14234678 ed il conto corrente postale n. 40738973. Le suddette somme, una volta accertate, affluiscono all'Istituto Tesoriere tramite regolari reversali d'incasso.

Il Bilancio di previsione dell'anno 2014, cui questo consuntivo si riferisce, è stato deliberato dal Presidente dell'Ente con delibera n. 33 del 16 dicembre 2013, ed approvato dal Ministero dell'Ambiente e della Tutela del Territorio e del Mare con nota del 24 marzo 2014, prot. n. 0005888/PNM del 24/03/2014. Lo stesso è stato oggetto di 3 provvedimenti di variazione ed assestamento. La prima variazione di Bilancio è stata deliberata dal Presidente dell'Ente con delibera n. 09 del 28 aprile 2014, approvata dal Ministero con nota n. 0019079/PNM del 23 settembre 2014, la seconda con delibera n. 20 del 09 ottobre 2014, approvata dal Ministero con nota n. 0024051/PNM del 24/11/2014, la terza con delibera n. 24 del 18 novembre 2014, approvata dal Ministero con nota n. 0003197/PNM del 23/02/2015.

Nell'elaborazione del Bilancio di Previsione 2014 a cui questo consuntivo si riferisce, è stato tenuto conto e quindi sono state applicate le disposizioni contenute nel Decreto Legge n. 78 del 31 maggio 2010, convertito dalla legge 30 luglio 2010, n. 122, nel decreto legge 6 luglio 2011, n. 98, convertito, con modificazioni, dalla legge 15 luglio 2011, n. 111, nel decreto legge 13 agosto 2011, n. 138, convertito, con modificazioni, dalla legge 14 settembre 2011, n. 148, le disposizioni normative emanate in passato ed ancora vigenti, alle quali si aggiungono quelle di cui al Decreto Legge 6 luglio 2012, n. 95, convertito, con modificazioni, dalla legge 7 agosto 2012, n. 135 nonché

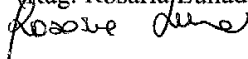

(Doct. Giulio G. Accardi)

quelle stabilite dalla legge 24 dicembre 2012, n. 228 (legge di stabilità 2013). Si è infine tenuto conto di quanto contenuto nella circolare del Ministero dell'Economia e delle Finanze n. 02/2013 del 05 febbraio 2013, non essendo ad oggi stata pubblicata dal Ministero la circolare per l'anno 2014, e le indicazioni contenute nella nota prot. 0029447 del 23/10/2012 PNM-V, del Ministero dell'Ambiente e della Tutela del Territorio e del Mare.

Sono stati effettuati i versamenti relativi alle economie di spesa derivanti dall'applicazione dell'art. 61 della Legge 133/2008 commi da 1 a 5, per un importo di € 61.016,00 con mandato n. 748 del 28/04/2014, il versamento delle riduzioni di spesa art. 1 comma 142 legge 228 del 24/12/2012 per un importo di € 12.071,00 con mandato n. 1527 del 08/09/2014, il versamento della riduzione di spesa art. 67 DL 112/2008 per euro 15.938,46 con mandato n. 1995 del 24/11/2014, e il versamento delle economie di spesa derivanti dall'applicazione dell'art. 6 comma 21 L 78/2010 per euro 79.691,16 con mandato n. 1996 del 24/11/2014, che si allegano in copia.

Assergi, 21 Aprile 2015

Ufficio Contabilità e Patrimonio
(Rag. Rosaria Lunadei)



F.F. DIRETTORE
(Dott.ssa Silvia DE PAULIS)



(Dott. Rosaria Lunadei)



Ente Parco Nazionale del Gran Sasso e Monti della Laga
Sede Amministrativa - Via del Convento - 67010 Assergi (AQ)

P.IVA: 01439320662 - C.F.: 93019650667
Tel. 0862/60521 - Fax. 0862/606675

MANDATO DI PAGAMENTO

Ordinativo di pagamento

numero **748**
data **28.04.2014**
esercizio **2014**

TOTALE IMPORTI DEL MANDATO

INFORMAZIONI BILANCIOcodice **101.1.2.6.10130**UPB I°-funz.-obiet. **101**titolo **1**UPB III° **2**categoria **6**capitolo **10130****COMPETENZA**stanziamiento iniziale **61.016,00**variazioni (+) **0,00**variazioni (-) **0,00**fondo disponibile **61.016,00**mandati precedenti **0,00**importo mandato **61.016,00**totale mandati **61.016,00**rimanenza disponibile **0,00**importo **61.016,00**ritenute **0,00**netto **61.016,00**

€ SESSANTUNOMILASEDICIO/00*****

INFORMAZIONI GENERALI

Immediatamente esecutivo

INFRUTTIFERO USCITA

CASTELLETTO

	competenza	residuo	totale
riporti	1.311.032,50	799.036,80	2.110.069,30
importo mandato	61.016,00		61.016,00
totali	1.372.048,50	799.036,80	2.171.085,30

Il tesoriere BANCA POPOLARE DELL'EMILIA ROMAGNA - L'AQUILA pagherà alle sotto indicate ditte le somme corrispondenti per " - (10130) ECONOMIE DERIVANTI DALL'ART. 61 DELLA LEGGE 133/2008 COMMI DA 1 A 5"

1 (cod. 10002169) MINISTERO ECONOMIA E FINANZE 3492

codice fiscale partita iva

indirizzo **VIA XX SETTEMBRE - 00100 ROMA (RM)**note **VERSAMENTO ECONOMIE DI SPESA ART. 61 COMMA 17 LEGGE 133/2008**impegno **N. 12126 VERSAMENTO ECONOMIE DI SPESA ART. 61 COMMA 17 LEGGE 133/2008**

importo	ritenute	netto
61.016,00	0,00	61.016,00

Pagamento: BONIFICI / ACCREDITI A BANCHE
Bollo: ESENTE BOLLO
SIOPE: 2699

BANCA D'ITALIA

paese	numero controllo	CIN	ABI	CAB	coordinate IBAN	coordinate BBAN	conto corrente
IT	74	T	01000	03245			401010349200

Firma per quietanza

dettaglio fatture

Il Coordinatore Tecnico Amministrativo
Dott. Marcello Maranella

Servizio Amministrativo Contabile
e del Personale

Rosario Mucchi

(Dott. Marcello Maranella)

Ente Parco Nazionale del Gran Sasso e Monti della Laga
 Sede Amministrativa - Via del Convento - 67010 Assergi (AQ)
 P.IVA: 01439320662 - C.F.: 93019650667
 Tel. 0862/60521 - Fax. 0862/606675

MANDATO DI PAGAMENTO

Ordinativo di pagamento

numero **1527**
 data **08.09.2014**
 esercizio **2014**

INFORMAZIONI BILANCIO

codice **101.1.2.6.10140**
 UPB I°-funz.-obiet. **101**
 titolo **1**
 UPB III° **2**
 categoria **6**
 capitolo **10140**

COMPETENZA

stanziamento iniziale **91.762,16**
 variazioni (+) **0,00**
 variazioni (-) **0,00**
 fondo disponibile **91.762,16**
 mandati precedenti **0,00**
 importo mandato **12.071,00**
 totale mandati **12.071,00**
 rimanenza disponibile **79.691,16**

TOTALE IMPORTI DEL MANDATO

importo **12.071,00**
 ritenute **0,00**
 netto **12.071,00**

€ DODICIMILASETTANTUNO/00

INFORMAZIONI GENERALI

Immediatamente esecutivo
 INFRUTTIFERO USCITA

CASTELLETTO

	competenza	residuo	totale
riporti	2.795.568,88	1.535.304,87	4.330.873,75
importo mandato	12.071,00		12.071,00
totali	2.807.639,88	1.535.304,87	4.342.944,75

Il tesoriere BANCA POPOLARE DELL'EMILIA ROMAGNA - L'AQUILA pagherà alle sotto indicate ditte le somme corrispondenti per " - (10140) ART. 6 COMMA 21 ECONOMIE DI SPESA DERIVANTI DALL'ART. 6 DECRETO LEGGE 78/2001"

1 (cod. 10002299) MINISTERO ECONOMIA E FINANZE 3502

codice fiscale partita iva

indirizzo

note **VERSAMENTO ECONOMIE DI SPESA ART. 1 COMMA 142 LEGGE 228 DEL 24/12/2012**

impegno **N.12424 VERSAMENTO ECONOMIE DI SPESA ART. 1 COMMA 142 LEGGE 228 DEL 24/12/2012**

importo **12.071,00** ritenute **0,00** netto **12.071,00**

Pagamento: BONIFICO CON IBAN
 Bollo: ESENTE BOLLO
 SIOPE: 2699

BANCA D'ITALIA

paese numero controllo CIN ABI CAB coordinate IBAN coordinate BBAN conto corrente

IT 61 A 0100003245 401010350200

Firma per quietanza

dettaglio fatture

Il Direttore
 Dott. **Marcella Maranella**

Ufficio Contabilità e Personale

Passeri Lusea

*Il Direttore
 Dott. Marcella Maranella*

Ente Parco Nazionale del Gran Sasso e Monti della Laga
Sede Amministrativa - Via del Convento - 67010 Assergi (AQ)

P.IVA: 01439320662 - C.F.: 93019650667

Tel. 0862/60521 - Fax. 0862/606675

MANDATO DI PAGAMENTO

Ordinativo di pagamento

numero **1995**
data **24.11.2014**
esercizio **2014**

TOTALE IMPORTI DEL MANDATO

INFORMAZIONI BILANCIO		COMPETENZA		TOTALE IMPORTI DEL MANDATO	
codice	101.1.2.6.10150			importo	15.938,46
UPB I°-funz.-obiet.	101	stanziamento iniziale	15.938,46	ritenute	0,00
titolo	1	variazioni (+)	0,00	netto	15.938,46
UPB III°	2	variazioni (-)	0,00	€ QUINDICIMILANOVECENTOTRENTOTTO/46	
categoria	6	fondo disponibile	15.938,46	INFORMAZIONI GENERALI	
capitolo	10150	mandati precedenti	0,00	Immediatamente esecutivo	
		importo mandato	15.938,46	INFRUTTIFERO USCITA	
		totale mandati	15.938,46		
		rimanenza disponibile	0,00		

CASTELLETTO			
	competenza	residuo	totale
riporti	3.758.423,64	1.922.215,88	5.680.639,52
importo mandato	15.938,46		15.938,46
totali	3.774.362,10	1.922.215,88	5.696.577,98

Il tesoriere BANCA POPOLARE DELL'EMILIA ROMAGNA - L'AQUILA pagherà alle sotto indicate ditte le somme corrispondenti per " - (10150) VERSAMENTO ALLO STATO RIDUZIONI DI SPESA DI CUI ALL'ART. 67 COMMA 6 D.L. 112/2008 (RIDUZIONE FONDO PRODUTTIVITA')"

1 (cod. 10002168) MINISTERO ECONOMIA E FINANZE 3348

codice fiscale	partita iva	importo	ritenute	netto
		15.938,46	0,00	15.938,46
indirizzo		Pagamento: BONIFICI / ACCREDITI A BANCHE		
note	VERSAMENTO ALLO STATO DELLE RIDUZIONI DI SPESA DI CUI ALL'ART. 67 C 6 LEGGE 133/2008	Bollo: ESENTE BOLLO SIOPE: 2699		
impegno	N.12614 VERSAMENTO ALLO STATO DELLE RIDUZIONI DI SPESA DI CUI ALL'ART. 67 C 6 LEGGE 133/2008	BANCA D'ITALIA		
		paese	numero controllo	coordinate IBAN
		IT	70	coordinate BBAN
			M 01000 03245	conto corrente
				401010334800
dettaglio fatture		Firma per quietanza		

F.F. DIRETTORE
Dott.ssa Silvia DE PAULIS

Ufficio Contabilità e Personale

(Dott. *[firma]*)

Ente Parco Nazionale del Gran Sasso e Monti della Laga
Sede Amministrativa - Via del Convento - 67010 Assergi (AQ)

P.IVA: 01439320662 - C.F.: 93019650667

Tel. 0862/60521 - Fax. 0862/606675

MANDATO DI PAGAMENTO

Ordinativo di pagamento

numero **1996**
data **24.11.2014**
esercizio **2014**

INFORMAZIONI BILANCIO		COMPETENZA		TOTALE IMPORTI DEL MANDATO	
codice	101.1.2.6.10140			importo	79.691,16
UPB I°-funz.-obiet.	101	stanziamento iniziale	91.762,16	ritenute	0,00
titolo	1	variazioni (+)	0,00	netto	79.691,16
UPB III°	2	variazioni (-)	0,00	€ SETTANTANOVEMILASEICENTONOVANTUNO/16*****	
categoria	6	fondo disponibile	91.762,16	INFORMAZIONI GENERALI	
capitolo	10140	mandati precedenti	12.071,00	Immediatamente esecutivo	
		importo mandato	79.691,16	INFRUTTIFERO USCITA	
		totale mandati	91.762,16		
		rimanenza disponibile	0,00		

CASTELLETTO

	competenza	residuo	totale
importi	3.774.362,10	1.922.215,88	5.696.577,98
importo mandato	79.691,16		79.691,16
totali	3.854.053,26	1.922.215,88	5.776.269,14

Il tesoriere BANCA POPOLARE DELL'EMILIA ROMAGNA - L'AQUILA pagherà alle sotto indicate ditte le somme corrispondenti per " - (10140) ART. 6 SOMMA 21 ECONOMIE DI SPESA DERIVANTI DALL'ART. 6 DECRETO LEGGE 78/2001"

1 (cod. 10002167) MINISTERO ECONOMIA E FINANZE CAPITOLO 3334

codice fiscale	partita iva	importo	ritenute	netto
		79.691,16	0,00	79.691,16
indirizzo	Pagamento: BONIFICI / ACCREDITI A BANCHE			
note	Bollo: ESENTE BOLLO			
	SIOPE: 2699			
impegno	BANCA D'ITALIA			
	N.12615 VERSAMENTO RIDUZIONI DI SPESA ART. 6 C 21 DL 78 31/5/201 ANNO 2014			
	paese numero controllo CIN ABI CAB coordinate IBAN coordinate BBAN conto corrente			
	IT 16 G 01000 03245 401010333400			
Jettaglio fatture	Firma per quietanza			

F.F. DIRETTORE
Dott.ssa Silvia DE PAULIS
Silvia De Paulis

Ufficio Contabilità e Personale
Rosaria De Paulis

*Il Presidente
Dott. Silvia De Paulis*


Allegato 13
(art. 42, comma 1, DPR 97/03)

STATO PATRIMONIALE - ANNO 2014		PASSIVITA'	
		ANNO 2014	ANNO 2013
ATTIVITA'		ANNO 2014	ANNO 2013
A) CREDITI VERSO LO STATO ED ALTRI ENTI PUBBLICI PER LA PARTECIPAZIONE AL PATRIMONIO INIZIALE			
B) IMMOBILIZZAZIONI			
I. Immobilizzazioni Immateriali			
1) Costi d'impianto e di ampliamento		€ 7.807.394,42	€ 7.625.042,39
2) Costi di ricerca, di sviluppo e di pubblicità delle opere di ingegno		€ 14.914.125,87	€ 15.196.790,11
4) Concessioni, licenze, marchi e diritti simili		€ 953.165,08	€ 956.453,90
5) Avviamento		€ 23.674.685,37	€ 23.778.286,40
6) Immobilizzazioni in corso e acconti			
8) Manutenzioni straordinarie e migliorie su beni di terzi			
9) Altre			
Totale			
II. Immobilizzazioni materiali			
1) Terreni e fabbricati		€ 1.850.117,89	€ 1.924.377,17
2) Impianti e macchinari		€ 72.055,35	€ 94.505,61
3) attrezzature industriali e commerciali		€ 10.882,62	€ 21.765,24
4) automezzi e motomezzi		€ 4.418.504,80	€ 4.418.445,80
5) Immobilizzazioni in corso e acconti			
6) Diritti reali di godimento			
7) Altri beni		€ 3.582.766,40	€ 3.479.208,04
Totale		€ 9.934.327,06	€ 9.938.301,86
III. Immobilizzazioni finanziarie, con separata indicazione, per ciascuna voce dei crediti, degli importi esigibili entro l'esercizio successivo			
1) Partecipazioni in:			
a) imprese controllate			
b) imprese collegate			
c) imprese controllanti			
d) altre imprese			
e) altri enti			
2) Crediti:			
a) verso imprese controllate			
b) verso imprese collegate			
c) verso lo Stato e altri soggetti pubblici			
d) verso altri			
3) Altri titoli			
4) Crediti finanziari diversi			
Totale		€ 0,00	€ 0,00
Totale immobilizzazioni (B)		€ 33.609.012,43	€ 33.716.588,26
A) PATRIMONIO NETTO			
I. Fondo di dotazione			
II. Riserve obbligatorie e derivanti da leggi			
III. Riserve di rivalutazione			
IV. Contributi a fondo perduto			
V. Contributi per ripiano disavanzi			
VI. Riserve statutarie			
VII. Altre riserve distintamente indicate			
VIII. Avanzi (Disavanzi) economici portati a nuovo		€ 27.788.283,47	€ 28.091.673,63
IX. Avanzo (disavanzo) economico d'esercizio		€ 339.205,05	-€ 303.390,16
Totale patrimonio netto (A)		€ 28.127.488,52	€ 27.788.283,47
B) CONTRIBUTI IN CONTO CAPITALE			
1) Per contributi a destinazione vincolata			
2) Per contributi indistinti per la gestione			
3) Per contributi in natura			
Totale Contributi in conto capitale (B)		€ 0,00	€ 0,00
C) FONDI PER RISCHI ED ONERI			
1) per trattamento di quiescenza e obblighi simili			
2) per imposte			
3) per altri rischi ed oneri futuri			
4) per ripristino investimenti			
Totale Fondi rischi ed oneri futuri (C)		€ 0,00	€ 0,00
D) TRATTAMENTO DI FINE RAPPORTO DI LAVORO SUBORDINATO			
		€ 1.183.697,31	€ 1.074.376,97
E) RESIDUI PASSIVI, con separata indicazione, per ciascuna voce, degli importi esigibili oltre l'esercizio successivo			
		€ 0,00	€ 0,00
Totale		€ 33.609.012,43	€ 33.716.588,26

Il Presidente
(Dott. Anna Maria ...)

Allegato 13
(art. 42, comma 1, DPR 97/03)

STATO PATRIMONIALE - ANNO 2014		PASSIVITA'	
		ANNO 2014	ANNO 2013
ATTIVITA'			
A) CREDITI VERSO LO STATO ED ALTRI ENTI PUBBLICI PER LA PARTECIPAZIONE AL PATRIMONIO INIZIALE			
B) IMMOBILIZZAZIONI			
<i>I. Immobilizzazioni immateriali</i>			
1) Costi d'impianto e di ampliamento			
2) Costi di ricerca, di sviluppo e di pubblicità delle opere di ingegno			
3) Concessioni, licenze, marchi e diritti simili			
4) Avviamento			
5) Immobilizzazioni in corso e acconti			
6) Manutenzioni straordinarie e migliorie su beni di terzi			
7) Altre			
Totale			
<i>II. Immobilizzazioni materiali</i>			
1) Terreni e fabbricati			
2) Impianti e macchinari			
3) Attrezzature industriali e commerciali			
4) Automezzi e motomezzi			
5) Immobilizzazioni in corso e acconti			
6) Diritti reali di godimento			
7) Altri beni			
Totale			
<i>III. Immobilizzazioni finanziarie, con separata indicazione, per ciascuna voce dei crediti, degli importi esigibili entro l'esercizio successivo</i>			
1) Partecipazioni in:			
a) imprese controllate			
b) imprese collegate			
c) imprese controllanti			
d) altre imprese			
e) altri enti			
2) Crediti:			
a) verso imprese controllate			
b) verso imprese collegate			
c) verso lo Stato e altri soggetti pubblici			
d) verso altri			
3) Altri titoli			
4) Crediti finanziari diversi			
Totale			
Totale immobilizzazioni (B)			
ATTIVITA'			
A) PATRIMONIO NETTO			
I. Fondo di dotazione			
II. Riserve obbligatorie e derivanti da leggi			
III. Riserve di rivalutazione			
IV. Contributi a fondo perduto			
V. Contributi per ripiano disavanzi			
VI. Riserve statutarie			
VII. Altre riserve distintamente indicate			
VIII. Avanzi (Disavanzi) economici portati a nuovo			
IX. Avanzo (disavanzo) economico d'esercizio			
Totale patrimonio netto (A)			
B) CONTRIBUTI IN CONTO CAPITALE			
1) Per contributi a destinazione vincolata			
2) Per contributi indistinti per la gestione			
3) Per contributi in natura			
Totale Contributi in conto capitale (B)			
C) FONDI PER RISCHI ED ONERI			
1) per trattamento di quiescenza e obblighi simili			
2) per imposte			
3) per altri rischi ed oneri futuri			
4) per ripristino investimenti			
Totale Fondi rischi ed oneri futuri (C)			
D) TRATTAMENTO DI FINE RAPPORTO DI LAVORO SUBORDINATO			
E) RESIDUI PASSIVI, con separata indicazione, per ciascuna voce, degli importi esigibili oltre l'esercizio successivo			
Totale			
Totale immobilizzazioni (B)			

Il Presidente
(Dott. )

Allegato 11

(art.41, comma 1, DPR 97/03)

CONTO ECONOMICO - ANNO 2014

ENTRATE	ANNO 2014		ANNO 2013	
	PARZIALI	TOTALI	PARZIALI	TOTALI
A) VALORE DELLA PRODUZIONE				
1) Proventi e corrispettivi per la produzione delle prestazioni e/o servizi*		24.478,00		43.857,79
2) Variazione delle rimanenze dei prodotti in corso di lavorazione, semilavorati e finiti		22.247,72		2.486,26
3) Variazione dei lavori in corso su ordinazione				
4) incrementi di immobilizzazioni per lavori interni				
5) altri ricavi e proventi, con separata indicazione dei contributi di comp. dell'esercizio (di cui contributi di competenza dell'esercizio)		6.992.256,00		5.890.309,35
		521.751,40		481.674,59
Totale valore della produzione (A)		7.560.733,12		6.418.327,99
B) COSTI DELLA PRODUZIONE				
6) per materie prime, sussidiarie, consumo e merci**		673.159,87		672.500,44
7) per servizi**		3.168.193,00		2.956.795,32
8) per godimento beni di terzi**				
9) per il personale**		2.217.133,76		1.885.536,00
a) salari e stipendi	1.624.761,51		1.233.590,29	
b) oneri sociali	419.342,80		423.732,60	
c) trattamento di fine rapporto	109.320,34		132.178,48	
d) trattamento di quiescenza e simili				
e) altri costi	63.709,11		96.034,63	
10) ammortamenti e svalutazioni		1.161.794,78		1.105.136,17
a) ammortamento delle immobilizzazioni immateriali	723.808,25		708.828,06	
b) ammortamento delle immobilizzazioni materiali	437.986,53		396.308,11	
c) altre svalutazioni delle immobilizzazioni				
d) svalutazione dei crediti compresi nell'attivo circolante e delle disp.tà liquide				
11) variazioni delle rimanenze di materie prime, sussidiarie, di consumo e merci				
12) accantonamenti per rischi				
13) accantonamento di fondi per oneri				
14) oneri diversi di gestione***		210.612,25		213.386,84
Totale Costi (B)		7.430.893,66		6.833.354,77
DIFFERENZA TRA VALORE E COSTI DELLA PRODUZIONE (A-B)		129.839,46		-415.026,78
C) PROVENTI E ONERI FINANZIARI				
15) proventi da partecipazioni				
16) altri proventi finanziari				
a) di crediti iscritti nelle immobilizzazioni	0,00		0,00	
b) di titoli iscritti nelle immobilizzazioni che non costituiscono partecipazioni	0,00		0,00	
c) di titoli iscritti nell'attivo circolante che non costituiscono partecipazioni	0,00		0,00	
d) proventi diversi dai precedenti		24,32		266,06
17) interessi e altri oneri finanziari		354,28		1.786,66
17-bis) utili e perdite su cambi				
Totale proventi ed oneri finanziari (15+16-17)		-329,96		-1.520,60
D) RETTIFICHE DI VALORE DI ATTIVITA' FINANZIARIE				
18) rivalutazioni:		0,00		0,00
a) di partecipazioni				
b) di immobilizzazioni finanziarie				
c) di titoli iscritti nell'attivo circolante				
19) svalutazioni:		0,00		0,00
a) di partecipazioni				
b) di immobilizzazioni finanziarie				
c) di titoli iscritti nell'attivo circolante				
Totale rettifiche di valore		0,00		0,00

E) PROVENTI E ONERI STRAORDINARI			
20) proventi, con separata indicazione delle plusvalenze da alienazioni i cui ricavi non sono iscrivibili al n. 5)			
21) oneri straordinari, con separata indicazione delle minusvalenze da alienazioni i cui effetti contabili non sono iscrivibili al n. 14			
22) sopravvenienze attive ed insussistenze del passivo derivanti dalla gestione dei residui	939.339,47		285.580,28
23) sopravvenienze passive ed insussistenze dell'attivo derivanti dalla gestione dei residui	607.534,54		28.440,52
Totale delle partite straordinarie	331.804,93		257.139,76
Risultato prima delle imposte (A-B±C±D±E)	461.314,43		-159.407,62
Imposte dell'esercizio	122.109,38		143.982,54
Avanzo/Disavanzo/Pareggio economico	339.205,05		-303.390,16

* entrate correnti depurate dei proventi finanziari: lett. c) e dei proventi straordinari (di natura finanziaria): lett. d)

** uscite correnti depurate degli oneri finanziari: lett. c) e degli oneri straordinari (di natura finanziaria): lett. d)

*** al netto delle imposte e tasse dell'esercizio (cap. 8010 impegnato a competenza)

Allegato 12
(Art.41, comma 1, DPR 97/03)

QUADRO DI RICLASSIFICAZIONE DEI RISULTATI ECONOMICI - ANNO 2014

	ANNO 2014	ANNO 2013	+o-
A - RICAVI	7.538.485,40	6.415.841,73	1.122.643,67
variazione delle rimanenze di prodotti in corso di lavorazione, semilavorati e finiti lavorazioni in corso su ordinazione	22.247,72	2.486,26	19.761,46
B - VALORE DELLA PRODUZIONE TIPICA	7.560.733,12	6.418.327,99	1.142.405,13
Consumi di materie prime e servizi esterni	3.841.352,87	3.629.295,76	212.057,11
C - VALORE AGGIUNTO	3.719.380,25	2.789.032,23	930.348,02
Costo del lavoro	2.217.133,76	1.885.536,00	331.597,76
D - MARGINE OPERATIVO LORDO	1.502.246,49	903.496,23	598.750,26
ammortamenti	1.161.794,78	1.105.136,17	56.658,61
stanziamenti a fondi rischi ed oneri	0,00	0,00	0,00
saldo proventi ed oneri diversi	210.612,25	213.386,84	-2.774,59
E - RISULTATO OPERATIVO	129.839,46	-415.026,78	544.866,24
proventi ed oneri finanziari	-329,96	-1.520,60	1.190,64
rettifiche di valore di attività finanziarie	0,00	0,00	0,00
F - RISULTATO PRIMA DEI COMPONENTI STRAORDINARI E DELLE IMPOSTE	129.509,50	-416.547,38	546.056,88
proventi ed oneri straordinari	331.804,93	257.139,76	74.665,17
G - RISULTATO PRIMA DELLE IMPOSTE	461.314,43	-159.407,62	620.722,05
imposte di esercizio	122.109,38	143.982,54	-21.873,16
H - AVANZO/PAREGGIO/DISAVANZO ECONOMICO DEL PERIODO	339.205,05	-303.390,16	642.595,21

Allegato 11

(art. 41, comma 1, DPR 97/03)

CONTO ECONOMICO - ANNO 2014


ENTRATE	ANNO 2014		ANNO 2013	
	PARZIALI	TOTALI	PARZIALI	TOTALI
A) VALORE DELLA PRODUZIONE				
1) Proventi e corrispettivi per la produzione delle prestazioni e/o servizi*		24.478		43.858
2) Variazione delle rimanenze dei prodotti in corso di lavorazione, semilavorati e finiti		22.248		2.486
3) Variazione dei lavori in corso su ordinazione				
4) Incrementi di immobilizzazioni per lavori interni				
5) altri ricavi e proventi, con separata indicazione dei contributi di comp. dell'esercizio (di cui contributi di competenza dell'esercizio)		6.992.256		5.890.309
Totale valore della produzione (A)		7.560.732		6.418.327
B) COSTI DELLA PRODUZIONE				
6) per materie prime, sussidiarie, consumo e merci**		673.160		672.500
7) per servizi**		3.168.193		2.956.795
8) per godimento beni di terzi**				
9) per il personale**		2.217.133		1.885.536
a) salari e stipendi	1.624.761		1.233.590	
b) oneri sociali	419.343		423.733	
c) trattamento di fine rapporto	109.320		132.178	
d) trattamento di quiescenza e simili				
e) altri costi	63.709		96.035	
10) ammortamenti e svalutazioni		1.161.795		1.105.136
a) ammortamento delle immobilizzazioni immateriali	723.808		708.828	
b) ammortamento delle immobilizzazioni materiali	437.987		396.308	
c) altre svalutazioni delle immobilizzazioni				
d) svalutazione dei crediti compresi nell'attivo circolante e delle disp. tà liquide				
11) variazioni delle rimanenze di materie prime, sussidiarie, di consumo e merci				
12) accantonamenti per rischi				
13) accantonamento di fondi per oneri				
14) oneri diversi di gestione***		210.612		213.387
Totale Costi (B)		7.430.893		6.833.354
DIFFERENZA TRA VALORE E COSTI DELLA PRODUZIONE (A-B)		129.839		-415.027
C) PROVENTI E ONERI FINANZIARI				
15) proventi da partecipazioni				
16) altri proventi finanziari				
a) di crediti iscritti nelle immobilizzazioni	0		0,00	
b) di titoli iscritti nelle immobilizzazioni che non costituiscono partecipazioni	0		0,00	
c) di titoli iscritti nell'attivo circolante che non costituiscono partecipazioni	0		0,00	
d) proventi diversi dai precedenti		24		266
17) interessi e altri oneri finanziari		354		1.787
17-bis) utili e perdite su cambi				
Totale proventi ed oneri finanziari (15+16-17)		-330		-1.521
D) RETTIFICHE DI VALORE DI ATTIVITA' FINANZIARIE				
18) rivalutazioni:		0		0,00
a) di partecipazioni				
b) di immobilizzazioni finanziarie				
c) di titoli iscritti nell'attivo circolante				
19) svalutazioni:		0		0,00
a) di partecipazioni				
b) di immobilizzazioni finanziarie				
c) di titoli iscritti nell'attivo circolante				
Totale rettifiche di valore		0		0,00

E) PROVENTI E ONERI STRAORDINARI			
20) proventi, con separata indicazione delle plusvalenze da alienazioni i cui ricavi non sono iscrivibili al n. 5)			
21) oneri straordinari, con separata indicazione delle minusvalenze da alienazioni i cui effetti contabili non sono iscrivibili al n. 14			
22) sopravvenienze attive ed insussistenze del passivo derivanti dalla gestione dei residui	939.339		285.580
23) sopravvenienze passive ed insussistenze dell'attivo derivanti dalla gestione dei residui	607.534		28.440
Totale delle partite straordinarie	331.805		257.140
Risultato prima delle imposte (A-B±C±D±E)	461.314		-159.408
Imposte dell'esercizio	122.109		143.982
Avanzo/Disavanzo/Pareggio economico	339.205		-303.390

* entrate correnti depurate dei proventi finanziari: lett. c) e dei proventi straordinari (di natura finanziaria): lett. d)

** uscite correnti depurate degli oneri finanziari: lett. c) e degli oneri straordinari (di natura finanziaria): lett. d)


*** al netto delle imposte e tasse dell'esercizio (cap. 8010 impegnato a competenza)


 (Dott. A. ...)
 ...

Allegato 12
(Art.41, comma 1, DPR 97/03)

QUADRO DI RICLASSIFICAZIONE DEI RISULTATI ECONOMICI - ANNO 2014

	ANNO 2014	ANNO 2013	+o-
A - RICAVI	7.538.484	6.415.841	1.122.643
variazione delle rimanenze di prodotti in corso di lavorazione, semilavorati e finiti lavorazioni in corso su ordinazione	22.248	2.486	19.762
B - VALORE DELLA PRODUZIONE TIPICA	7.560.732	6.418.327	1.142.405
Consumi di materie prime e servizi esterni	3.841.353	3.629.295	212.058
C - VALORE AGGIUNTO	3.719.379	2.789.032	930.347
Costo del lavoro	2.217.133	1.885.536	331.597
D - MARGINE OPERATIVO LORDO	1.502.246	903.496	598.750
ammortamenti	1.161.795	1.105.136	56.659
stanziamenti a fondi rischi ed oneri	0	0	0
saldo proventi ed oneri diversi	210.612	213.387	-2.775
E - RISULTATO OPERATIVO	129.839	-415.027	544.866
proventi ed oneri finanziari	-330	-1.521	1.191
rettifiche di valore di attività finanziarie	0	0	0
F - RISULTATO PRIMA DEI COMPONENTI STRAORDINARI E DELLE IMPOSTE	129.509	-416.548	546.057
proventi ed oneri straordinari	331.805	257.140	74.665
G - RISULTATO PRIMA DELLE IMPOSTE	461.314	-159.408	620.722
imposte di esercizio	122.109	143.982	-21.873
H - AVANZO/PAREGGIO/DISAVANZO ECONOMICO DEL PERIODO	339.205	-303.390	642.595


 (Dott. Marco MACCONELLI)



capolavoro della natura
capolavoro della cultura

A

ENTE PARCO NAZIONALE GRAN SASSO E MONTI DELLA LAGA

RELAZIONE ATTIVITA' ANNO 2014

La presente relazione intende dare conto delle attività svolte dall'Ente Parco Nazionale del Gran Sasso e dei Monti della Laga nel corso dell'anno 2014.

Le azioni condotte dal Parco si sono contraddistinte per il rispetto degli obblighi di contenimento della spesa pubblica, come richiesto dalle recenti normative e dalla successiva giurisprudenza della Corte dei Conti, senza tuttavia discostarsi dal perseguimento degli obiettivi istituzionali dell'Ente, come evidenziati dalla Legge n. 394/1991. Non solo, i diversi Servizi hanno continuato a porre in essere azioni tecniche e amministrative relative a spese obbligatorie derivanti dal contributo ordinario, annualmente assegnato da ministero dell'Ambiente e del Territorio e del mare.

Da questo punto di vista si deve porre attenzione all'ottimo lavoro svolto dal Servizio Amministrativo e Contabile, in collaborazione con gli altri settori dell'Ente, in relazione ai continui aggiornamenti normativi, ad esempio a proposito degli appalti di lavori e servizi, con le procedure per gli acquisti sul Mercato Elettronico (Mepa) oppure per i vincoli dell'Avc Pass, nonché per gli obblighi di trasparenza e anticorruzione collegati alle prescrizioni dell'Autorità Nazionale Anticorruzione (Anac). Tali prescrizioni sono state sempre seguite sia nella predisposizione ordinaria che straordinaria degli atti amministrativi sistematicamente valutati e sostenuti dagli organi di vigilanza preposti.

Tra le altre cose, l'Ufficio Contabilità ha posto in essere tutte le procedure necessarie a dare attuazione alle disposizioni di cui al DPCM del 12 dicembre 2012-DM 01ottobre 2013 Allegato n. 6: Prospetto riepilogativo delle spese per Missioni e Programmi- codice COFOG. Si tratta dell'attuazione della Legge 31 dicembre 2009, n. 196, di armonizzazione dei sistemi contabili e degli schemi di bilancio delle amministrazioni pubbliche, in funzione delle esigenze di programmazione, gestione e rendicontazione della finanza pubblica.

Inoltre tutti i dipendenti, coordinati dai responsabili dei Servizi dell'Ente, hanno rispettato gli obiettivi preventivamente stabiliti nel Piano della Performance 2014-2016, consentendo alla Direzione di espletare una programmazione economica e gestionale più che razionale fra bilancio ordinario e contributi di varia derivazione.

Essi trovano la loro migliore efficacia nei Progetti Life e nei PRS regionali di Abruzzo, Lazio e Marche a beneficio e nel consolidamento di tutte le azioni diffuse in un'area protetta tanto estesa quanto vigilata in perfetta sintonia con il Corpo Forestale dello Stato. A tal riguardo valgono i risultati raggiunti sulla conservazione e gestione della biodiversità, del paesaggio, della funzionalità degli ecosistemi e valorizzazione delle economie sostenibili.

Sono stati, a tal fine, attuate proposte progettuali in ambito regionale nazionale ed europeo quali:

- Progettazione e stesura di proposte progettuali in ambito regionale nazionale ed europeo
- Gestione di fondi comunitari dedicati alla conservazione della natura;
- Interventi di reintroduzione, monitoraggio e tutela del patrimonio faunistico;
- Controllo e gestione di popolazioni faunistiche "problematiche";
- Monitoraggio dello stato sanitario della fauna selvatica;
- Interventi di primo soccorso su fauna selvatica ferita ed in difficoltà;
- Promozione e coordinamento di azioni di salvaguardia e gestione ambientale;
- Verifica della compatibilità ambientale di piani e progetti tramite rilascio di specifici pareri;
- Interventi di monitoraggio e tutela del patrimonio vegetale;
- Gestione di aree faunistiche e orti botanici

(Dot. AVULFO NAZIONALE)

**Ente Parco Nazionale
del Gran Sasso e Monti della Laga**

Via del Convento, 67100 Assergi - L'Aquila
tel. 0862.60521 • fax 0862.606675
Cod. Fisc. 93019650667 • P. Iva 01439320662
www.gransassolagapark.it • ente@gransassolagapark.it



**Polo
Scientifico**

Via S. Rocco
65010 Farindola (PE)
tel. 085.823100
fax 085.823100



**Polo
Patrimonio Culturale**

C.da Madonna delle Grazie
64045 Isola del Gran Sasso (TE)
tel. 0861.97301
fax 0861.9730230



**Polo
Agroalimentare**

Pizza San Francesco
02012 Amatrice (RI)
tel. 0746.824519
fax 0746.824320



capolavoro della natura capolavoro della cultura

Nel corso del 2014 sono stati avviati nuovi progetti Life:

Life AQUALIFE

L'obiettivo del progetto sarà di sviluppare e divulgare un innovativo Pacchetto Applicativo per l'uso di un sistema di bioindicatori, atti a misurare la perdita di biodiversità negli ecosistemi dipendenti dalle acque sotterranee, i così detti G.D.E. (sorgenti, falde acquifere, letti fluviali) in presenza di diverse categorie di impatto.

Il risultato principale del progetto sarà di tipo innovativo poiché un sistema di indicatori della biodiversità degli ambienti acquatici sotterranei e dipendenti dalle acque sotterranee (GDE) non è mai stato sviluppato.

Nell'anno di avvio del progetto è stato attivato:

coordinamento tecnico del progetto con procedure tecnico amministrative connesse. In particolare nel mese di aprile sono state ultimate le procedure per l'individuazione del project e del financial manager del progetto;

sono state condotte attività di campo per campionamenti in ambienti di sorgente e in corpi idrici del Parco;

nel mese di maggio è stato elaborato e trasmesso alla Commissione Europea il primo rendiconto tecnico – amministrativo del progetto (inception report)

Successivamente sono state effettuate campagne di raccolta, in collaborazione con lo staff del Dipartimento di Scienze Ambientali dell'Università dell'Aquila, per la caratterizzazione faunistica preliminare di tre tipologie ambientali di ecosistemi dipendenti dalle acque sotterranee (GDE). Tra quelli preselezionati,

sono stati effettuati campionamenti in Valle del Venacquaro (TE), in Valle del Chiarino (AQ) e nella Valle del Tirino (AQ), oltre che in alcuni pozzi.

Nel periodo novembre – dicembre è proseguita l'attività di coordinamento tecnico generale del progetto (procedure amministrative inerenti il progetto, con incontri tecnici di partenariato, aggiornamento dati tecnico-finanziari e relazioni mensili al monitor di progetto).

Sono state contattate, con esito favorevole, le referenti del Ministero dell'Ambiente e di Astrale Timesis per l'inserimento di una pagina dedicata ad AQUALIFE nei rispettivi siti web istituzionali ed è stata manifestata una preliminare volontà del PNGSLM a dare il patrocinio e un contributo economico nell'ambito di AQUALIFE ad una sessione specifica del prossimo Congresso mondiale SIL (International Society of Limnology) che si terrà a Torino nel 2016.

È stata infine aggiornata la lista dei progetti con cui attivare scambi di informazioni.

LIFE PLUTO

Nel mese di giugno è iniziato un nuovo progetto cofinanziato dalla Commissione Europea denominato LIFE 13 NAT/IT/000311 PLUTO, che vede l'Ente Parco quale beneficiario coordinatore. Nei primi cinque mesi di attività del progetto, il servizio ha provveduto all'attuazione delle fasi preliminari tecnico amministrative previste e alle procedure amministrative per l'individuazione del project e del financial manager del progetto.

Sono stati stabiliti i contatti con il Corpo Forestale dello Stato, partner del progetto e sono state avviate le procedure per l'attuazione delle prime azioni previste dal progetto.

In particolare:

è stato predisposto l'accordo di partenariato con il Corpo Forestale dello Stato, che attualmente è in fase di approvazione da parte dei dirigenti del Corpo;

è stato individuato lo staff di progetto;

Il Presidente
del Parco Nazionale
del Gran Sasso
Monti della Laga
(Dot. *[firma]*)

**Ente Parco Nazionale
del Gran Sasso e Monti della Laga**

Via del Convento, 67100 Assergi - L'Aquila
tel. 0862.60521 • fax 0862.606675
Cod. Fisc. 93019650667 • P.Iva 01439320662
www.gransassolagapark.it • ente@gransassolagapark.it



**Polo
Scientifico**

Via S. Rocco
65010 Farindola (PE)
tel. 085.823100
fax 085.823100



**Polo
Patrimonio Culturale**

C.da Madonna delle Grazie
64045 Isola del Gran Sasso (TE)
tel. 0861.97301
fax 0861.9730230



**Polo
Agroalimentare**

Piazza San Francesco
02012 Amatrice (RI)
tel. 0746.824519
fax 0746.824320

**capolavoro della natura
capolavoro della cultura**

3

sono state avviate e concluse le procedure per l'acquisizione in comodato oneroso di un terreno, nel territorio del Comune di Rocca S. Maria, dove realizzare una stazione di alimentazione per rapaci;

sono state avviate le procedure per l'acquisto di un automezzo per il rifornimento della stazione di alimentazione per rapaci;

sono state avviate le procedure per la creazione di un sito web dedicato al progetto;

Nell'ambito delle azioni di divulgazione, il progetto LIFE PLUTO è stato presentato e illustrato dallo staff del Life ANTIDOTO in occasione del Corso di Formazione ECM dal titolo "Randagismo, avvelenamenti e benessere animale" organizzato dall'Istituto Zooprofilattico delle Sicilie dal 24 al 26 settembre 2014 a Palermo;

Sono stati inoltre prorogati altri progetti Life:

Life CRAINAT

Nel primo semestre di proroga del progetto sono stati raggiunti gli obiettivi previsti e in particolare è stato effettuato:

il coordinamento dell'attività di gestione dell'incubatoio del gambero di fiume ad Arsita e dell'attività di allevamento della specie in cattività;

l'elaborazione di relazioni tecnico-amministrative periodiche;

attività di campo per campionamenti e controlli in natura;

Nel periodo settembre - ottobre sono stati raggiunti gli obiettivi previsti e in particolare è stata attuata l'azione cardine del progetto anche per l'annualità 2014 (punto I in elenco):

conta numerica, misurazione e rilascio in natura del novellame prodotto in incubatoio in numero di 932 esemplari. Quantità superiore ai valori previsti.

l'elaborazione di relazioni tecnico-amministrative periodiche;

attività di campo per campionamenti e controlli in natura;

Negli ultimi due mesi di proroga del progetto sono stati raggiunti gli obiettivi previsti. In particolare, è stato effettuato :

il coordinamento dell'attività di gestione dell'incubatoio del gambero di fiume ad Arsita e dell'attività di allevamento della specie in cattività;

l'elaborazione dell'ultima relazione tecnica di progetto;

l'elaborazione di parti del layman's report;

alcune importanti elaborazioni di dati di sintesi. In particolare, la cartografia aggiornata della presenza del gambero di fiume A. pallipes all'interno dell'area protetta, il DB dei sopralluoghi antibraconaggio effettuati dal CTA/CFS, la sintesi del novellame prodotto in quattro anni presso l'incubatoio;

si è concluso anche il tirocinio formativo sul progetto da parte della studentessa sig.na Martina Nepa (corso di laurea di Biologia Ambientale dell'Università dell'Aquila).

Life ANTIDOTO

Nel trimestre di proroga del progetto (gennaio - marzo) sono stati regolarmente raggiunti gli obiettivi previsti e le principali attività svolte sono state:

coordinamento delle attività dei Nuclei Cinofili Antiveleno

mantenimento di contatti costanti con CTA/CFS e con enti e soggetti coinvolti nella problematica dell'uso illegale del veleno;

A partire da marzo sono stati elaborati tutti i documenti tecnico-amministrativi necessari per la rendicontazione finale del progetto. Ad ottobre si è conclusa la fase di rendicontazione tecnico economica di progetto ed i documenti sono stati regolarmente trasmessi al Desk Office della C.E..

(Dott. X. ...)
Il Presidente
ANTIDOTO

**Ente Parco Nazionale
del Gran Sasso e Monti della Laga**

Via del Convento, 67100 Assergi - L'Aquila
tel. 0862.60521 • fax 0862.606675
Cod. Fisc. 93019650667 • P.Iva 01439320662
www.gransassolagapark.it • ente@gransassolagapark.it

**Polo
Scientifico**

Via S. Rocco
65010 Farindola (PE)
tel. 085.823100
fax 085.823100

**Polo
Patrimonio Culturale**

C.da Madonna delle Grazie
64045 Isola del Gran Sasso (TE)
tel. 0861.97301
fax 0861.9730230

**Polo
Agroalimentare**

P.zza San Francesco
02012 Amatrice (RI)
tel. 0746.824519
fax 0746.824320



capolavoro della natura capolavoro della cultura

4

Nell'ambito delle azioni "After-LIFE" del progetto ANTIDOTO, i Nuclei Cinofili Antiveleeno, istituiti per la prima volta in Italia grazie al progetto LIFE ANTIDOTO, hanno proseguito la loro attività di perlustrazione del territorio e quindi il servizio ne ha mantenuto l'attività di coordinamento.

Sono state condotte perlustrazioni d'urgenza in occasione di segnalazioni di evidente rischio avvelenamento per la fauna, in particolare nel territorio del Parco Nazionale d'Abruzzo e nell'areale di distribuzione dell'Orso bruno marsicano.

In considerazione del fatto che il veleno rappresenta una delle principali minacce a danno di questa specie, è stata avviata una fase di concertazione con il Ministero dell'Ambiente, con i parchi abruzzesi e con il Corpo Forestale dello Stato per la stesura di un protocollo d'intesa nell'intento di collaborare in azioni concrete finalizzate a contrastare l'uso illegale del veleno all'interno dell'areale di distribuzione dell'Orso bruno marsicano.

Nel periodo settembre – ottobre, si è intensificata l'attività di perlustrazione dei Nuclei Cinofili Antiveleeno e, conseguentemente, le attività di coordinamento da parte del servizio. E' proseguita contestualmente l'azione di raccordo con le altre aree protette e con il Ministero per la stipula del protocollo d'intesa. L'azione si è conclusa positivamente in data 23.10.2014 con la formale stipula dell'accordo denominato "Azioni urgenti per la tutela dell'orso bruno marsicano nel suo areale di distribuzione" che vede l'Ente Parco quale soggetto capofila a cui spetta il coordinamento delle altre attività.

In relazione a detto documento e, riconoscendo il ruolo svolto dall'Ente Parco nell'attuazione di una "best practice", il Ministero dell'Ambiente ha riconosciuto all'Ente un contributo nel bilancio ordinario per il mantenimento delle attività dei Nuclei Cinofili Antiveleeno.

Sono stati inoltre elaborati nuovi progetti Life, sottoposti ad approvazione.

L'Ente ha deciso di essere partner di tre progetti Life nella call 2014 che si è chiusa il 15 ottobre. Pertanto il Servizio ha redatto le azioni tecniche e la relativa parte finanziaria di tre proposte progettuali di seguito indicate:

LIFE14 NAT/IT/000877 INTEGRATED CONSERVATION ACTIONS FOR APENNINE BROWN BEAR POPULATION IN ITS RANGE. BEar firST - LIFE BE.ST

LIFE AGRiCultural COMPosing: Integrate farmers in the system of bio-waste management

LIFE ACCUA "Azioni coordinate per la conservazione dell'Ululone appenninico (Bombina pachipus)

Si è poi proceduto a gestire Progetti Life già in corso:

LIFE PRATERIE

Nell'ambito dell'azione D3 del progetto Life PRATERIE, l'Università dell'Aquila, nella persona della prof.ssa Lina Calandra, ha prodotto, ad ottobre, una prima relazione per una valutazione intermedia del percorso partecipativo messo in atto per la definizione delle "Linee guida per la gestione dei pascoli nel territorio del parco". L'azione D3, relativa alla analisi ex -ante e alla valutazione ex-post del processo partecipativo, è stata avviata con la predisposizione di due tipologie di questionario e con la loro somministrazione nel corso delle visite in aziende zoo-tecniche, durante gli incontri partecipativi, durante l'attività degli Help Desk,. Da Luglio i questionari sono stati somministrati, mediante l'open source "surveymonkey", anche allo staff di progetto e alla struttura dell'Ente.

LIFE COORNATA

Il Servizio ha partecipato al "Chamois International Congress" che si è tenuto a Lama dei Peligni dal 17 al 20 giugno 2014 e che ha costituito uno dei momenti più rilevanti tra le azioni finali del progetto.

Il Servizio Scientifico, ha partecipato al congresso, con due comunicazioni:

**Ente Parco Nazionale
del Gran Sasso e Monti della Laga**

Via del Convento, 67100 Assergi - L'Aquila
tel. 0862.60521 • fax 0862.606675
Cod. Fisc. 93019650667 • P. Iva 01439320662
www.gransassolagapark.it • ente@gransassolagapark.it

**Polo
Scientifico**

Via S. Rocco
65010 Farindola (PE)
tel. 085.823100
fax 085.823100

**Polo
Patrimonio Culturale**

C.da Madonna delle Grazie
64045 Isola del Gran Sasso (TE)
tel. 0861.97301
fax 0861.9730230

**Polo
Agroalimentare**

Pizza San Francesco
02012 Amatrice (RI)
tel. 0746.824519
fax 0746.824320

(Dott. ~~XXXXXXXXXXXX~~)



capolavoro della natura
capolavoro della cultura

5

per quanto riguarda gli aspetti veterinari, con l'esposizione di una presentazione dal titolo: "Health surveillance and implementation of special prophylaxis programs for domestics ungulates in the Parks interested by the presence of the Apennine Chamois";

per quanto riguarda l'attività di reintroduzione con l'esposizione di una presentazione dal titolo: "The Apennine chamois in the Gran Sasso e Monti della Laga National Park, from a reintroduced population, to a source population: results of monitoring activity and first experiences of wild chamois captures for reintroductions"

Sono stati, inoltre, presentati due poster, uno dal titolo "Prevalence of gastrointestinal parasites in free range sheep, goats and cattle in the areas of presence of the Apennine Chamois (*Rupicapra pyrenaica ornata*) in five protected area in Central Apennine in Italy" e l'altro dal titolo: "Prevalence of gastrointestinal parasites in free range sheep, goats and cattle in the areas of presence of the Apennine Chamois (*Rupicapra pyrenaica ornata*) in five protected area in Central Apennine in Italy".

L'uno e il due ottobre 2014 si è svolta la visita di monitoraggio con i desk officers tecnico e amministrativo di fine progetto. Il Servizio ha relazionato in merito a tutto quanto svolto nel progetto Life e in merito agli obiettivi After Life da realizzare in collaborazione agli altri partner del progetto, per la prosecuzione dell'azione C1, di cattura e traslocazione di camosci verso la colonia neo formata nel Parco Regionale del Sirente Velino. Nel mese di dicembre sono stati elaborati gli ultimi dati ricevuti dai radiocollari dei due camosci attualmente marcati, per la stesura della relazione finale del Progetto Life COORNATA.

MONITORAGGIO FAUNISTICO

1. Sono proseguite le attività di monitoraggio e di gestione della fauna selvatica del parco, con la realizzazione del conteggio annuale del cinghiale e del capriolo da punti di avvistamento, con successivo inserimento ed elaborazione dei dati raccolti per la redazione finale del piano di contenimento del cinghiale.
2. Nel mese di marzo sono state svolte le procedure per l'attivazione e la realizzazione dello studio su alcuni aspetti dell'ecologia della popolazione di Aquila reale (*Aquila crisaetos*) nel territorio del Parco Nazionale del Gran Sasso e Monti della Laga e, in particolare, per l'acquisizione di dati per:
 - la determinazione della densità della specie nel territorio del parco;
 - la determinazione degli home ranges preriproduttivi delle coppie;
 - l'individuazione delle aree di potenziale insediamento di nuove coppie;
 - l'individuazione delle aree di caccia.

Lo studio è stato effettuato nei mesi di aprile e maggio 2014 ed ha consentito di ampliare le conoscenze sul numero di coppie presenti nel parco e sulla loro organizzazione territoriale.

3. Nel mese di marzo sono state svolte le procedure l'affidamento del servizio di monitoraggio su presenza e distribuzione degli Anfibi nel territorio del Parco Nazionale del Gran Sasso e Monti della Laga, con particolare riferimento a *Salamandrina terdigitata*, *Salamandra salamandra*, *Lissotriton italicus*, *Triturus carnifex* e *Bombina pachypus*; in particolare per:
 - Censimenti negli habitat potenziali utilizzando metodi di rilevamento standardizzati;
 - Monitoraggio dei siti già conosciuti applicando uno specifico protocollo di rilevamento;
 - Individuazione dei fattori di minaccia e proposte per la conservazione
4. Nel mese di settembre è stato organizzato il censimento del camoscio, associato a quello del fringuello alpino, che ha coinvolto circa 100 operatori per due giornate di osservazione. Rispetto agli anni precedenti, la catena del Gran Sasso, area di censimento del camoscio appenninico è stata suddivisa in due aree morfologicamente distinte, (settore Nord e settore Sud) in cui è stato possibile il rilevamento dei branchi presenti, senza rischi di doppi conteggi. Sono stati contati complessivamente 622 camosci

Ente Parco Nazionale
del Gran Sasso e Monti della Laga

Via del Convento, 67100 Assergi - L'Aquila
tel. 0862.60521 • fax 0862.606675
Cod. Fisc. 93019650667 • P.Iva 01439320662
www.gransassolagapark.it • ente@gransassolagapark.it

Polo
Scientifico

Via S. Rocco
65010 Farindola (PE)
tel. 085.823100
fax 085.823100

Polo
Patrimonio Culturale

C.da Madonna delle Grazie
64045 Isola del Gran Sasso (TE)
tel. 0861.97301
fax 0861.9730230

Polo
Agroalimentare

Pizza San Francesco
02012 Amatrice (RI)
tel. 0746.824519
fax 0746.824320

Dott. *[Firma]*
 (Dott. *[Firma]*)


capolavoro della natura
capolavoro della cultura

6

distribuiti su tutta la catena del Gran Sasso dal Monte S. Vito fino al Monte Corvo. Confrontando i risultati ottenuti negli ultimi due anni di censimento, si è osservato un incremento degli individui per ciascuna delle classi di sesso ed età considerate, ed un positivo decremento degli indeterminati. L'organizzazione di un "gruppo di coordinamento" presso gli uffici del CTA del Parco, ha permesso di eliminare gli eventuali doppi conteggi e di favorire la comunicazione tra pattuglie confinanti, in modo da assicurare la corretta copertura visiva di tutte le aree di rilevamento.

5. Nel mese di settembre e ottobre è stato realizzato il monitoraggio dei nuclei riproduttivi del Lupo con la tecnica del Wolf howling. Sedici sono stati i nuclei riproduttivi di lupo individuati. I dati raccolti sono stati informatizzati ed elaborati cartograficamente.

GESTIONE FAUNISTICA

Nell'ambito del controllo e della gestione di popolazioni faunistiche "problematiche", il Servizio ha proceduto per estendere anche alle altre province le buone pratiche di gestione attivate nel settore reatino del parco. A tal fine sono stati predisposti gli atti amministrativi e i relativi contratti per la gestione delle attività di cattura, traslocazione e macellazione del cinghiale nel teramano, nell'aquilano, nel pescarese e nell'ascolano. Personale del Servizio ha assistito i nuovi gestori dei chiusini di cattura e complessivamente sono stati catturati 972 cinghiali di cui 683, pari all'84%, rimossi e 289 rilasciati in ottemperanza della normativa sul benessere animale.

L'estensione delle attività di contenimento del cinghiale su tutto il territorio del parco ha comportato la necessità di un notevole sforzo organizzativo per coordinare i vari soggetti coinvolti in operazioni di tal tipo. E' stato, infatti necessario attivare contatti coordinare soggetti diversi quali ASL, Corpo Forestale dello Stato, aziende agri turistico venatorie e mattatoi oltre alle diverse aziende agricole che stanno prendendo parte al piano di contenimento del cinghiale.

L'attività di gestione delle azioni di contenimento del cinghiale coinvolge sei unità del servizio ed è una delle mansioni più complessa che il Servizio svolge.

Alla fine del mese di Dicembre 2014 sul territorio del parco erano presenti ed attivi 35 chiusini la cui distribuzione viene sintetizzata nella tabella seguente.

La gestione dei chiusini coinvolge attualmente tredici aziende agricole e cooperative agricole forestali.

COMUNE	N° chiusini presenti
AMATRICE	12
ACQUASANTA TERME	1
ARQUATA DEL TRONTO	3
BARISCIANO	1
OFENA	1
CAPESTRANO	4
CASTEL DEL MONTE	2

I.P. Pedrotti
 (Dott. X. L. Pedrotti)

**Ente Parco Nazionale
del Gran Sasso e Monti della Laga**

Via del Convento, 67/100 Assergi - L'Aquila
 tel. 0862.60521 • fax 0862.606675
 Cod. Fisc. 93019650667 • P.Iva 01439320662
 www.gransassolagapark.it • ente@gransassolagapark.it

**Polo
Scientifico**

Via S. Rocco
 65010 Farindola (PE)
 tel. 085.823100
 fax 085.823100

**Polo
Patrimonio Culturale**

C.da Madonna delle Grazie
 64045 Isola del Gran Sasso (TE)
 tel. 0861.97301
 fax 0861.9730230

**Polo
Agroalimentare**

Pizza San Francesco
 02012 Amatrice (RI)
 tel. 0746.824519
 fax 0746.824320



capolavoro della natura
capolavoro della cultura

7

CASTELLI	7
ISOLA DEL GRAN SASSO	2
FARINDOLA	2

GESTIONE DELLE ACQUE INTERNE E DELLA PESCA

Relativamente alla gestione delle acque interne e dell'attività alieutica nei corpi idrici del parco, l'attività svolta del Servizio si è concretizzata attraverso:

- attività istruttoria connessa alla gestione delle specie ittiche in corpi idrici dell'area protetta;
- attività istruttoria connessa alla gestione delle attività alieutiche nel lago di Campotosto;
- attività istruttoria connessa ad autorizzazioni di interventi di manutenzione lungo corsi d'acqua dell'area protetta;

GESTIONE AREE FLORISTICHE

Nell'ambito delle attività di gestione dell'Orto Botanico di San Colombo, nel periodo gennaio – dicembre sono state coordinate e supervisionate le operazioni di manutenzione ordinaria e straordinaria. Sono stati realizzati nuovi pannelli illustrativi ed è stata collocata nelle aiuole la collezione completa di prodotti e manufatti realizzati con le piante coltivate. DT

CAPITALE NATURALE

Il Servizio Scientifico ha proseguito, inoltre, il processo di catalogazione e informatizzazione degli studi sulla consistenza del Capitale Naturale dei Parchi Nazionali, promosso dal Ministero dell'Ambiente, della Tutela del Territorio e del Mare. Tutti i lavori sono stati inseriti e organizzati in un database, predisposto dal Ministero dell'Ambiente e già consegnato. E' proseguita anche, in collaborazione con l'Ufficio Relazioni con il Pubblico, la pubblicazione degli studi e delle ricerche sul sito Web dell'Ente.

DATABASE FAUNISTICI

Il Servizio Scientifico ha proseguito nell'implementazione di un Sistema Informativo Territoriale e di un data base per l'archiviazione dei dati faunistici del Parco, che consentano di archiviare in modo organico i dati acquisiti dal Servizio tramite i monitoraggi e le ricerche svolte.

CARTA DELLA NATURA

Per quanto riguarda la redazione di Carta della Natura, è stato avviato un progetto, in collaborazione con ISPRA, che prevede la revisione, l'aggiornamento di Carta della Natura e l'omogeneizzazione della cartografia, alla scala 1:50.000, tra le tre regioni interessate dal territorio del Parco. Nel periodo gennaio-giugno si è svolta la raccolta dati nelle regioni Lazio e Marche, successivamente, fino ad ottobre, si è proceduto allo studio ed alla corrispondenza degli habitat, concentrando l'attenzione nelle aree di confine. Nel mese di Dicembre, è stata fornita da ISPRA la versione preliminare dello shape file di Carta della Natura realizzato per la parte laziale del Parco.

Il Capo Ufficio
 Dott. Alessandro

**Ente Parco Nazionale
del Gran Sasso e Monti della Laga**

Via del Convento, 67100 Assergi - L'Aquila
 tel. 0862.60521 • fax 0862.606675
 Cod. Fisc. 93019650667 • P. Iva 01439320662
 www.gransassolagapark.it • ente@gransassolagapark.it



**Polo
Scientifico**

Via S. Rocco
 65010 Farindola (PE)
 tel. 085.823100
 fax 085.823100



**Polo
Patrimonio Culturale**

C.da Madonna delle Grazie
 64045 Isola del Gran Sasso (TE)
 tel. 0861.97301
 fax 0861.9730230



**Polo
Agroalimentare**

Pizza San Francesco
 02012 Amatrice (RI)
 tel. 0746.824519
 fax 0746.824320



capolavoro della natura capolavoro della cultura

8

DIMINUIZIONE DEL CONFLITTO CON LE POPOLAZIONI LOCALI

Il territorio del Parco, oltre ad essere caratterizzato da notevoli valenze naturalistiche, estremamente interessanti dal punto di vista di molte discipline, ha la peculiarità di essere popolato in maniera relativamente intensa, alle quote più basse. Le popolazioni locali sono impegnate in molteplici attività tipiche e tradizionali che la stessa Legge Quadro sulle Aree Protette (L.N. 394/91) tutela (agricoltura e zootecnia locali prevalentemente di tipo estensivo).

Alle quote più alte del Parco sono presenti, in maniera puntuale, ma significativa, impianti sportivi per lo sci alpino; tutto il territorio è interessato da una fitta rete sentieristica.

Le attività antropiche, a volte, possono essere in contrasto con le finalità della conservazione della biodiversità e del paesaggio.

In questi casi il lavoro si snoda attraverso una gestione partecipata delle attività (governance ambientale) prevista tra l'altro anche dalla Legge n. 394/91, che prevede la partecipazione dei portatori di interesse nella stesura di Piano e Regolamento del Parco. Queste attività permettono la conservazione della biodiversità e del paesaggio e, nel caso dell'agricoltura e zootecnia tipiche, contribuiscono alla conservazione della biodiversità coltivata ed allevata, nonché della biodiversità selvatica legata ai paesaggi agrari tradizionali.

Sono stati, a tal fine, attuati o avviati:

Redazione di Piani e Regolamenti concertati

Processi partecipativi per la gestione delle conflittualità

Prevenzione danni fauna attraverso progettazione e realizzazione di interventi dedicati al miglioramento delle condizioni e delle attività delle aziende agricole e zootecniche;

Controllo e supporto sanitario allevamenti e bestiame

Gestione indennizzi danni fauna;

Collaborazione alla organizzazione e regolamentazione dei flussi turistici/sportivi alle medie e alte quote;

LIFE PRATERIE

Nel 2014 è stata sviluppata l'azione C3 che prevedeva lo sviluppo delle complesse fasi di concertazione, attuate mediante incontri territoriali e workshop progettati e gestiti con metodologia partecipativa. Sono stati progettati, organizzati e gestiti un workshop generale e otto incontri territoriali nella prima metà del 2014 oltre ad altri 4 incontri territoriali nel mese di ottobre 2014, con la presenza di oltre 200 partecipanti e circa 20 unità di staff. Tali incontri sono stati finalizzati alla redazione congiunta di linee guida per migliorare la gestione dei pascoli. Le linee guida sono state oggetto di ulteriori osservazioni da parte delle amministrazioni competenti per la regolamentazione dei pascoli. Le osservazioni pervenute saranno sottoposte a valutazione per la redazione definitiva del testo da presentare nel prossimo workshop pubblico previsto per la fine di febbraio 2015.

IL PARCO IN ASCOLTO CONTINUA

Nell'ambito del progetto di ricerca "Il parco in ascolto continua" è stata sviluppata la seconda fase del percorso partecipativo teso a verificare il Regolamento danni fauna ad un anno dall'applicazione. Sono stati svolti tre incontri dai quali è scaturito un testo concordato. Inoltre sono stati fatti tentativi di proseguire incontri pubblici nei territori di Barisciano e Arischia, già coinvolti come casi di studio durante la prima fase della ricerca e in fase di formazione dei facilitatori ma, per vari motivi, non è stata trovata la disponibilità dei referenti sul territorio a proseguire.

Dando seguito ad un precedente progetto pilota di Human Dimension, condotto ad Amatrice nel periodo 2007 – 2009, si è consolidato il coinvolgimento degli agricoltori di altre zone critiche del Parco (Castelli, Isola del Gran.Sasso, Capestrano, Ofena, Barisciano.) per diffondere la buona pratica sperimentata di autogestione dell'attività di contenimento della popolazione di cinghiali. Nel periodo Novembre Dicembre

Dott. Anna De Santis
 Ufficio Comunicazione

**Ente Parco Nazionale
del Gran Sasso e Monti della Laga**

Via del Convento, 67100 Assergi - L'Aquila
tel. 0862.60521 • fax 0862.606675
Cod. Fisc. 93019650667 • P.Iva 01439320662
www.gransassolagapark.it • ente@gransassolagapark.it



**Polo
Scientifico**

Via S. Rocco
65010 Farindola (PE)
tel. 085.823100
fax 085.823100



**Polo
Patrimonio Culturale**

C.da Madonna delle Grazie
64045 Isola del Gran Sasso (TE)
tel. 0861.97301
fax 0861.9730230



**Polo
Agroalimentare**

Pizza San Francesco
02012 Amatrice (RI)
tel. 0746.824519
fax 0746.824320



capolavoro della natura capolavoro della cultura

9

2014, sono stati formalizzati appositi contratti di gestione delle attività suddette e sono stati organizzati incontri con agricoltori e amministrazioni nei vari territori interessati maggiormente dal problema

AREE NATURA 2000 – Regione Marche - Realizzazione dei Piani di gestione di SIC e ZPS, nell'ambito dei finanziamenti regionali per lo sviluppo agricolo.

E' stato curato il processo partecipativo previsto dal Bando PSR Marche in relazione alla redazione dei cinque studi di piano per la gestione dei siti Natura 2000. Nei mesi di settembre e ottobre sono stati realizzati i primi due incontri partecipati, con la popolazione locale e tutti i portatori d'interesse coinvolti. A dicembre è stato sviluppato il terzo incontro con i portatori di interesse, alla presenza della società di pianificazione.

LIFE FAGUS

Dal mese di marzo 2014 fino al mese di novembre 2014 è stata avviata l'azione di coinvolgimento degli stakeholders coinvolti nel Progetto Life Fagus. In particolare, sono state svolte le seguenti attività:

- Organizzazione e gestione degli incontri partecipativi
- inviato ai partecipanti del primo incontro partecipativo il report comunicativo prodotto in occasione della giornata;
- integrato il data base degli stakeholders con i nuovi contatti (aziende agricole locali, allevatori, Pro Loco, settore turistico, albergatori, ecc);
- effettuato ricerche sul web per individuare ulteriori attori locali;
- contattato associazioni culturali attive sul territorio;
- creato profilo Facebook "ContrattodiComunità LifeFagus" ed aggiornamento dello stesso (<https://www.facebook.com/profile.php?id=100008190303176>) che ha come obiettivo quello di tener informati sull'andamento della realizzazione del "Contratto di Comunità";
- incontri tecnici (via Skype) per la strutturazione degli incontri con le due facilitatrici incaricate.
- costruzione mappe di comunità e contratto di comunità con gli attori coinvolti
- report degli incontri

Sistemazione Idraulico-Forestale del Castagneto di Arola.

Il progetto si prefigge di ridurre il contagio da Mal dell'inchiostro su un popolamento di Castagno (*Castanea sativa*), habitat di importanza paesaggistica ed economica, tramite la regimazione delle acque infette ed il loro trattamento.

Nel periodo gennaio-giugno si è proceduto ad un sopralluogo per verificare lo stato dei lavori ed è stata ritenuta indispensabile una perizia di variante per cause impreviste ed imprevedibili.

Successivamente si è approvata la perizia di variante, senza costi aggiuntivi e preservando l'efficacia dell'intervento. I lavori sono terminati e sono stati verificati tramite sopralluogo effettuato in data 1 dicembre 2014.

PREVENZIONE DEI DANNI CAUSATI DALLA FAUNA SELVATICA AL PATRIMONIO AGRICOLO E ZOOTECNICO

Dai primi mesi dell'anno, fino alla Primavera del 2014, con le Associazioni di Tartuficoltori, il Corpo Forestale e le OOPP Agricole si è avviato e poi concluso l'iter di condivisione ed osservazione riguardante le modifiche da apportare al primo Disciplinare Tecnico inerente "Recinzioni a prevenzione dei Danni Fauna alle colture agrarie nel territorio del Parco". In particolare nel nuovo disciplinare che ha preso la denominazione di: "Prevenzione Danni alle Colture-Norme Tecniche di Attuazione" è stata discussa ed approvata l'introduzione di nuove metodologie di recinzione dei coltivi efficaci per prevenire i danni di Caprioli e Cervi utili da applicare anche su nuovi impianti Tartufigeni non previsti nella prima stesura.

Ente Parco Nazionale
del Gran Sasso e Monti della Laga

Via del Convento, 67100 Assergi - L'Aquila
tel. 0862.60521 • fax 0862.606675
Cod. Fisc. 93019650667 • P. Iva 01439320662
www.gransassolagapark.it • ente@gransassolagapark.it

Polo
Scientifico

Via S. Rocco
65010 Farindola (PE)
tel. 085.823100
fax 085.823100

Polo
Patrimonio Culturale

C.da Madonna delle Grazie
64045 Isola del Gran Sasso (TE)
tel. 0861.97301
fax 0861.9730230

Polo
Agroalimentare

Pizza San Francesco
02012 Amatrice (RI)
tel. 0746.824519
fax 0746.824320

Presidente
 (Dott. ANTONIO DIACONE)



capolavoro della natura
capolavoro della cultura

10

Nel primo semestre del 2014, è stata effettuata la revisione del Regolamento e del “Disciplinare per l’indennizzo dei danni al patrimonio zootecnico”. Come avvenuto nel 2013, la revisione è stata effettuata con tecniche di facilitazione che hanno permesso la partecipazione attiva e concreta di tutti i soggetti portatori di diritti ed aspettative. Il Servizio ha gestito, con il supporto scientifico dell’Università dell’Aquila, i due incontri che sono stati necessari per la revisione, cui hanno preso parte numerosi allevatori, esponenti delle associazioni agricole, personale dei servizi veterinari e di polizia provinciali.

Per quanto riguarda il “Regolamento danni fauna all’agricoltura”, nel primo semestre del 2014, è stata effettuata l’annuale revisione del Regolamento e del “Prontuario per l’indennizzo dei danni al patrimonio agricolo”. Nel periodo invernale, il primo compito svolto in tale ambito è consistito nella raccolta dei dati annuali di mercato rilevati dalle Banche Dati Ufficiali della Unione delle Camere di Commercio, Ager, Borse Granarie di Bologna e Milano, Borsa Telematica Italiana, riferiti alle colture praticate sul territorio nazionale.

I dati vengono elaborati per ottenerne su base media i limiti massimo e minimo da indicare annualmente nell’aggiornamento delle Tabelle del Prontuario che sono da utilizzare per l’accertamento e la valutazione dei danni al patrimonio agricolo dell’anno corrente di applicazione del Prontuario. Nel corso dell’annata agraria sono stati comunque presi in considerazione i vari casi particolari che costituiranno la base per le modifiche della prossima revisione annuale.

Nell’ambito dell’attività di prevenzione dei danni alle colture, il personale del Servizio ha effettuato numerosi sopralluoghi per individuare nuove aree di prevenzione in cui definire perimetri e costi di realizzazione di recinzioni collettive in rete elettrosaldata e pali di legno a protezione (in particolare castagneti e marroneti della Laga). Gli operatori locali, più volte sollecitati, mediante colloqui e comunicazioni scritte, non hanno dato manifestazioni o segnali di interessamento, tanto da orientare il lavoro verso altre zone.

L’individuazione di altre aree dove attuare interventi di protezione collettiva delle colture (coltivi specializzati in colture tipiche nella zona di Castel del Monte e Santo Stefano di Sessanio (Baronia), più sensibili alla problematica è stata effettuata sulla base della disponibilità dei dati d’indennizzo dei danni verificati nelle annate agrarie precedenti tramite sopralluogo, rilevamento GPS e memorizzazione su SIM.

Nelle zone del Parco più vocate alle attività agricole la recinzione a protezione dei coltivi ha preso avvio manifestandosi in numerose richieste di realizzazioni private (al di fuori dei contributi erogati dall’ente per ridurre l’entità degli indennizzi); per completare le procedure di autorizzazione di tali richieste individuali di recinzioni da parte di privati, sono state effettuate numerose ricerche di dati sensibili, mediante l’utilizzo dei sistemi informatici SISTER e SIM.

Ad ottobre sono state avviate le procedure per l’acquisto dei materiali per nuove recinzioni collettive da realizzare nel 2015.

Sono stati completati con gli ultimi 4 collaudi, i programmi avviati nel 2012 con la formazione di una Graduatoria di 100 nominativi (differenziati sulla base dell’entità dei danni subiti dal 2004 al 2011), cui attribuire importi proporzionali a contributo per la realizzazione di recinzioni nelle zone più colpite. Una nuova graduatoria verrà approntata nella primavera 2015.

Il Servizio è stato, infine, impegnato nell’attività di accertamento, valutazione e liquidazione dei danni al patrimonio agricolo e zootecnico. Nell’ambito di tale attività sono stati effettuati numerosi sopralluoghi a supporto del CFS.

AUMENTO DEL COINVOLGIMENTO DI SCUOLE, CITTADINI E ISTITUZIONI IN PERCORSI EDUCATIVI, INCONTRI.

Il Presidente
(Dott. *[firma]*)
VIA DON MILITE

**Ente Parco Nazionale
del Gran Sasso e Monti della Laga**

Via del Convento, 67100 Assergi - L’Aquila
tel. 0862.60521 • fax 0862.606675
Cod. Fisc. 93019650667 • P. Iva 01439320662
www.gransassolagapark.it • ente@gransassolagapark.it

**Polo
Scientifico**

Via S. Rocco
65010 Farindola (PE)
tel. 085.823100
fax 085.823100

**Polo
Patrimonio Culturale**

C.da Madonna delle Grazie
64045 Isola del Gran Sasso (TE)
tel. 0861.97301
fax 0861.9730230

**Polo
Agroalimentare**

Pizza San Francesco
02012 Amatrice (RI)
tel. 0746.824519
fax 0746.824320



capolavoro della natura
capolavoro della cultura

M

L'art. 1, comma 3 della Legge 6 dicembre 1991, n. 394 che stabilisce le finalità delle aree naturali protette, al punto c) promuove le attività di educazione, di formazione e di ricerca scientifica, anche interdisciplinare, nonché le attività ricreative compatibili.

Pertanto una delle aree strategiche interessa l'informazione e l'educazione ambientale e la cittadinanza consapevole e responsabile, sia verso le comunità locali sia verso il visitatore.

Le attività che consentono il raggiungimento di questa finalità passano attraverso lo sviluppo di progetti e programmi specifici verso tre macro-soggetti del territorio: Scuole (insegnanti-studenti-genitori), Comunità locali (attori istituzionali e gruppi sociali diversi), Visitatori, principalmente da parte del Centro di Educazione Ambientale del Parco CEA CEDAP, coordinato dall'Ufficio preposto.

Gli obiettivi previsti per il 2014 sono sviluppati attraverso lo sviluppo di tre principali linee di intervento:

- lo sviluppo di una progettazione partecipata con insegnanti;
- la formazione degli educatori ambientali e interpreti naturalistici
- la promozione di forme di comunicazione pubblica

All'inizio dell'anno 2014 sono state definite le attività del CEA, e sono state redatte le relazioni di consuntivo 2013 e di programmazione 2014 richieste dalla Rete INFEA della Regione Abruzzo di cui il CEA è parte.

L'Ufficio Educazione Ambientale coordina le attività del Centro di Educazione Ambientale (CEA) del Parco che è la struttura che si occupa dell'educazione alla sostenibilità ambientale nel parco ed è riconosciuta dalla Regione Abruzzo in virtù dei requisiti previsti dalla L.R. 122/99.

Il CEA è gestito da un'associazione temporanea di imprese "ATI CEA CEDAP" composta da:

- L'Associazione Interpreti Naturalistici (AIN) – L'Aquila
- La Scuola Verde s.c.r.l. di Isola del Gran Sasso (TE)
- L'Associazione "Abruzzo 1573" - Arischia
- La Soc. Coop. IL BOSSO – Bussi sul Tirino
- La Cooperativa CIEFIZOM – Farindola

Nell'ambito delle attività svolte dal CEA sono stati sviluppati alcuni progetti educativi:

- Il Servizio propone per ogni anno scolastico il PARCO IN AULA: nel 2014 è proseguito lo sviluppo della dodicesima edizione, partita a novembre 2013, ed a settembre è stata organizzata la tredicesima annualità per l'anno scolastico 2014-2015. Visto che le adesioni al progetto sono state in costante aumento e che il budget previsto nel bilancio di previsione 2104 difficilmente avrebbe consentito di raggiungere l'obiettivo di mantenimento del numero di ragazzi coinvolti nell'ambito dell'analogo programma sviluppato nel 2012 e nel 2013, è stata richiesta ed accolta la variazione di bilancio che ha consentito di ampliare il numero di scuole coinvolte. Sono state, pertanto, incaricate 10 società di educatori ambientali per sviluppare i percorsi in 15 scuole e 77 classi, per un totale di circa 1200 ragazzi coinvolti
- La "Settimana DESS", in risposta all'invito della Rete INFEA Regione Abruzzo, è stata centrata sul percorso "IL PARCO D'AUTUNNO: scopri la natura che cambia", ha garantito il massimo

**Ente Parco Nazionale
del Gran Sasso e Monti della Laga**

Via del Convento, 67100 Assergi - L'Aquila
tel. 0862.60521 • fax 0862.606675
Cod. Fisc. 93019650667 • P.Iva 01439320662
www.gransassolagapark.it • ente@gransassolagapark.it

**Polo
Scientifico**

Via S. Rocco
65010 Farnidola (PE)
tel. 085.823100
fax 085.823100

**Polo
Patrimonio Culturale**

C.da Madonna delle Grazie
64045 Isola del Gran Sasso (TE)
tel. 0861.97301
fax 0861.9730230

**Polo
Agroalimentare**

Pizza San Francesco
02012 Amatrice (RI)
tel. 0746.824519
fax 0746.824320

Il Presidente
(Dot. ~~Giuseppe~~ COVALE)



capolavoro della natura
capolavoro della cultura

12

coinvolgimento degli attori del territorio, in particolare delle scuole e delle istituzioni locali ed ha visto la partecipazione di tre classi (70 ragazzi circa) con un open day delle strutture museali del Parco.

- Per quanto attiene al progetto “DI SCUOLA IN CEA – ENERGIOCHI”, finanziato dalla Regione Abruzzo nell’ambito del programma INFEA, dedicato alla rete dei CEA riconosciuti, di cui il CEA del Parco è parte, è stata rendicontata l’attività svolta nell’anno scolastico 2012-2014 ed è stata appena avviata l’adesione alla annualità in corso.
- E-BIODIVERSITY: progetto finanziato dal MIUR, fondato su piattaforma web alimentata dai ragazzi coinvolti nel programma educativo e dai diversi laboratori sviluppati in ambiente. E’ stata ultimata la piattaforma multimediale di e-learning ed è stato organizzato un seminario per insegnanti e operatori di Educazione Ambientale, che è stato replicato in due date e in due sedi (Isola del Gran Sasso e Assergi). Nel corso del seminario è stata presentata ed è stata fatta una iniziale formazione per l’utilizzo della piattaforma da parte delle scuole e dei CEA.
- LIFE PRATERIE: nell’ambito dei programmi di sensibilizzazione sviluppati attraverso Punti di Ascolto, sono stati attivati sul territorio gli Help Desk a supporto degli incontri partecipativi previsti dal progetto e sono stati attivati contatti per la sensibilizzazione sulle questioni poste dall’uso del pascolo. Nel corso dell’autunno è iniziata la progettazione di programmi e appuntamenti per le scuole.
- LIFE FAGUS: con il percorso educativo “Alla scoperta delle faggete del Parco Gran Sasso-Laga”, nell’anno scolastico 2013-2014 sono stati raggiunti un numero di ragazzi doppio rispetto alle previsioni. Considerata la grande richiesta e l’efficacia del percorso educativo effettuato, per l’a.s. 2014-2015 sono stati progettati anche percorsi educativi con le scuole di affiancamento al processo partecipativo già previsto dal progetto.
- E’ proseguita la partecipazione attiva alla Rete di Scuole e di Parchi per il progetto denominato: “Un Ponte tra le Montagne d’Italia”: si tratta di un progetto in rete condiviso tra il Parco Naturale Adamello-Brenta, il Parco Nazionale del Gran Sasso e Monti della Laga, l’Istituto scolastico della Val Rendena e la Direzione Didattica G. Galilei di Paganica con lo scopo di costruire una Rete di Scuole e di Parchi, per sviluppare progetti educativi comuni. Il tema centrale di interesse delle due scuole sul quale è stato centrato il disegno progettuale ha avuto per titolo: “L’alimentazione negli aspetti di salute, culturali e ambientali”. Nel corso del 2014, sono stati raccolti i materiali prodotti dai due Istituti, per farli confluire sulla piattaforma e-learning predisposta nel progetto E-Biodiversity.
- Nell’ambito del Programma europeo “Creative Europe: support programme for Europe’s cultural and creative sectors from 2014” ed in continuità con il progetto di ricerca e divulgazione “Tramontana”, sviluppato nel 2013, il personale del Servizio ha collaborato alla costruzione del nuovo progetto da presentare nella call 2014. A tale scopo si sono svolte due riunioni tecniche nelle quali sono state evidenziate le disponibilità del Parco a sostenere il progetto con eventuali strutture disponibili per ospitare gli archivi documentali e per la fruizione da parte della comunità.

PROGETTO “MISALVOCOSÌ: RISCOPRIAMO L’UTILIZZO DELLE PIANTE NELLA VITA QUOTIDIANA” PANN_1200302 - PROGETTI ANNUALI (L.6/2000)

Il progetto “Misalvocosì: Riscopriamo l’utilizzo delle piante nella vita quotidiana” ha unito diversi soggetti nella persecuzione dell’obiettivo di divulgare le conoscenze botaniche: due Università, un Ente Parco, il Corpo Forestale dello Stato, un Istituto scolastico, una Casa editrice e due Associazioni culturali locali.

Oggetto del progetto era l’utilizzo officinale di alcune piante comunissime sul territorio che sono servite per attrarre l’attenzione su più ampie tematiche, quali la necessità di recuperare le antiche tradizioni legate

**Ente Parco Nazionale
del Gran Sasso e Monti della Laga**



**Polo
Scientifico**



**Polo
Patrimonio Culturale**



**Polo
Agroalimentare**

Via del Convento, 67100 Assergi - L’Aquila
tel. 0862.60521 • fax 0862.606675
Cod. Fisc. 93019650667 • P.Iva 01439320662
www.gransassolagapark.it • ente@gransassolagapark.it

Via S. Rocco
65010 Fanndola (PE)
tel. 085.823100
fax 085.823100

C.da Madonna delle Grazie
64045 Isola del Gran Sasso (TE)
tel. 0861.97301
fax 0861.9730230

Pizza San Francesco
02012 Amatrice (RI)
tel. 0746.824519
fax 0746.824320

Il Presidente
 (Dott. X. DI GENNILE)



capolavoro della natura
capolavoro della cultura

13

all'uso delle piante e la necessità di tutelare una biodiversità fra le più pregevoli d'Europa, sottoposte a varie pressioni che ne mettono a rischio la conservazione.

Il progetto era rivolto a una duplice fascia di pubblico.

Al pubblico adulto sono stati proposti tre corsi con laboratori pratici:

Phytoalimurgia (Cucina con le erbe spontanee) che si è svolto il 17/18/19 Maggio 2013;

Tintura naturale (colorazione della lana con le erbe spontanee) svoltosi il 5/6/7 Luglio 2013;

Produzione di Saponi Naturali (con estrazione di proprietà cosmetiche dalle erbe spontanee) svoltosi il 28/29 Settembre 2013.

Tutti e tre i corsi hanno avuto un'ottima risposta in termini di numero di partecipanti, a dimostrazione che la tematica riscuote interesse e che la necessità di riscoprire gli utilizzi delle erbe è sempre più sentita. Durante i corsi sono stati raccolti i materiali (ricette e foto) per la realizzazione dei tre quaderni tematici, stampati in 3000 copie. Tali quaderni permetteranno di proseguire l'azione di divulgazione anche oltre il progetto, attraverso la loro diffusione tramite i canali propri dei partner di progetto.

Alle tre scuole coinvolte, (Plesso di Barisciano, Poggio Picenze e Capestrano) sono stati proposti 3 laboratori didattici incentrati sui 3 utilizzi di cui sopra e aventi per oggetto 3 specie molto comuni nel territorio. I laboratori si sono svolti secondo il seguente calendario:

Plesso di Capestrano; 19 maggio 2014: Laboratorio per la produzione di sciroppo di fiori di Sambuco

Plesso di Barisciano 21 Maggio 2014: Laboratorio di sapone di Ginepro

Plesso di Poggio Picenze 12 Maggio 2014: Laboratorio di tintura con Orniello

Il primo incontro con gli esperti si è svolto sul campo ed è servito per portare i ragazzi sul territorio e parlare loro di numerose tematiche riguardanti la ricerca, la tutela della biodiversità e delle tradizioni, con il pretesto di cercare la pianta da utilizzare nei successivi laboratori in classe.

Le escursioni si sono svolte nelle seguenti date:

Plesso di Capestrano; 2 maggio 2014: Escursione in Località Sorgenti del Tirino

Plesso di Barisciano 21 Maggio 2014: Escursione in località Fonte Vedice

Plesso di Poggio Picenze 7 Maggio 2014 Escursione in Località Valle del Campanaro

I ragazzi e gli insegnanti si sono mostrati molto interessati e partecipi. Ciascuna scuola ha realizzato dei prodotti a seconda del proprio laboratorio:

lo sciroppo di fiori di Sambuco per il laboratorio di Phytoalimurgia;

il sapone di Ginepro per il laboratorio di Saponi;

la lana tinta con l'Orniello per il laboratorio di Tintura vegetale.

Durante l'evento finale, che si è svolto il 3 Novembre 2014 presso la sede del Centro Ricerche Floristiche dell'Appennino, ciascuna scuola ha riportato alle altre la propria esperienza ed ha fatto dono a ciascun alunno di un piccolo prodotto realizzato durante il laboratorio.

Durante i laboratori scolastici sono stati raccolti i materiali per la realizzazione di un quaderno didattico, stampato in 1000 copie, con le testimonianze del percorso dei ragazzi e un filmato con video e immagini delle giornate passate insieme agli esperti. Il video è consultabile sul sito www.associazionevariazioni.it. e su <https://www.youtube.com/watch?v=tiKDdLCN0fk>

Si ritiene che il progetto abbia avvicinato il mondo della scuola a quello della ricerca e dell'amministrazione pubblica, con l'indispensabile tramite delle Associazioni culturali.

I materiali prodotti (4 quaderni e un filmato) rappresenteranno un utile supporto didattico agli operatori che a vario titolo si occupano di educazione ambientale e tutela della biodiversità.

ORTO BOTANICO "SAN COLOMBO"

La finalità educativa e divulgativa dell'Orto Botanico (unico Orto Botanico del Parco) è stata compromessa dall'interruzione delle attività divulgative organizzate in passato sulla base del "Regolamento per la concessione di contributi, finanziamenti, patrocini". E' stato possibile quest'anno assicurare, in

**Ente Parco Nazionale
del Gran Sasso e Monti della Laga**

Via del Convento, 67100 Assergi - L'Aquila
tel. 0862.60521 • fax 0862.606675
Cod. Fisc. 93019650667 • P.Iva 01439320662
www.gransassolagapark.it • ente@gransassolagapark.it



**Polo
Scientifico**

Via S. Rocco
65010 Farindola (PE)
tel. 085.823100
fax 085.823100



**Polo
Patrimonio Culturale**

C.da Madonna delle Grazie
64045 Isola del Gran Sasso (TE)
tel. 0861.97301
fax 0861.9730230



**Polo
Agroalimentare**

Pizza San Francesco
02012 Amatrice (RI)
tel. 0746.824519
fax 0746.824320

Il Comitato di
Polo Scientifico
Polo Patrimonio Culturale
Polo Agroalimentare



capolavoro della natura capolavoro della cultura

14

collaborazione con il personale dell'Università di Camerino e gli operatori del CEA CEDAP, solo l'apertura alle scuole che hanno richiesto la visita. E' stata sottoposta alla direzione una nuova forma di organizzazione delle attività che prevede il coinvolgimento dei soggetti presenti sul territorio che condividono con l'Ente le finalità istitutive e per le quali il CRFA potrebbe rappresentare un punto di incontro e di partenza per lo sviluppo di un percorso condiviso verso la promozione delle risorse territoriali e la loro fruizione consapevole e compatibile.

CENTRO DOCUMENTAZIONE AREE PROTETTE (CEDAP)

Le principali attività svolte nell'anno 2014 sono state:

- Ripristino del link sul portale ufficiale dell'Ente per la ricerca rapida dei testi presenti in Biblioteca (anche quelli presenti presso le altre sedi dell'Ente);
- Rinnovo degli abbonamenti delle riviste specializzate,
- Aggiornamento e accrescimento patrimonio documentario tramite acquisti mirati di monografie, riviste specializzate e periodici, cura del rinnovo degli abbonamenti;
- Progressiva classificazione, schedatura e collocazione dei nuovi ingressi
- Prosecuzione della catalogazione e immissione informatizzata dei testi CeDAP in ambiente SBN per un totale di più di 3.000;
- Cura servizio di emeroteca;
- Servizio di reference: Assistenza ad utenti generici, studiosi e tesisti

Tutela della biodiversità coltivata

Nell'anno 2014 particolare impegno è stato prestato dal Servizio per i progetti a salvaguardia di varietà e razze a rischio di estinzione, a prosecuzione di quanto già avviato negli anni passati, consolidando ed ampliando la RETE di: agricoltori frutticoltori, ristoratori custodi ed allevatori per la valorizzazione della Lana prodotta in area protetta.

Progetto agricoltori custodi

Nel 2014 si è dato il via all'aggiornamento degli elenchi degli aderenti ricevendone la conferma di circa la metà degli aderenti in tutto il parco, con alcune nuove adesioni. La scadenza per la presentazione delle domande è fissata a fine ottobre, Successivamente intorno agli inizi di novembre è prevista l'ormai consueta giornata dello scambio dei semi a seguito della quale si darà avvio alla stesura della cartina delle varietà locali di tutto il parco. Solo dopo questi fasi sarà possibile valutare le possibilità di prosecuzione del progetto ovvero di singole varietà locali che meritano un approfondimento o che vanno tutelate con specifiche azioni.

Progetto Locande Rurali: collegamento tra agricoltori custodi e ristoratori locali

Con questo progetto si è inteso creare, analogamente a quanto già realizzato con gli agricoltori custodi del Parco, una rete di ristoranti in grado di "assorbire" in tutto o in parte la produzione agricola e zootecnica del territorio. Si è voluto quindi realizzare uno strumento di collegamento e di accorciamento della filiera produttiva nella convinzione che i ristoranti di qualità rappresentino un valido strumento, in qualche caso l'unico, di promozione dell'area protetta e delle sue caratteristiche. Attualmente fanno parte della rete dei Ristoranti Custodi n. 5 ristoranti per i quali si è prevista la realizzazione di corner informativi, espositivi e di vendita dei prodotti della rete degli agricoltori custodi.

Il Presidente
(Dott. Arturo Quasimodo)

Ente Parco Nazionale del Gran Sasso e Monti della Laga

Via del Convento, 67100 Assergi - L'Aquila
tel. 0862.60521 • fax 0862.606675
Cod. Fisc. 93019650667 • P. Iva 01439320662
www.gransassolagapark.it • ente@gransassolagapark.it



Polo Scientifico

Via S. Rocco
65010 Farindola (PE)
tel. 085.823100
fax 085.823100



Polo Patrimonio Culturale

C. da Madonna delle Grazie
64045 Isola del Gran Sasso (TE)
tel. 0861.97301
fax 0861.9730230



Polo Agroalimentare

Pizza San Francesco
02012 Amatrice (RI)
tel. 0746.824519
fax 0746.824320



capolavoro della natura
capolavoro della cultura

15

Nel corso del 2014 sono quindi stati consegnati a tutti i ristoranti le attrezzature sopra richiamate ed in particolare sono state fornite: 1 cantina frigo, 2 vetrine espositive, 1 cartello in ottone per esterno.

Inoltre, nell'ambito del Salone dei Prodotti Tipici dei Parchi italiani tenutosi nel mese di maggio a L'Aquila il Parco ha promosso questa rete di operatori locali attraverso la gestione dell'area ristorante del Salone facendo alternare alla cucina i 3 ristoranti che avevano dato la disponibilità a collaborare all'iniziativa di promozione.

Il progetto è stato avviato in via sperimentale nella provincia dell'Aquila. Inizialmente è sembrato non avesse riscosso grande partecipazione in termini numerici, seppure in termini qualitativi gli operatori aderenti sono risultati essere ben rappresentativi del territorio e hanno in un secondo momento suscitato l'interesse di altri operatori sia della provincia dell'Aquila ma anche dal resto del territorio protetto.

Al prossimo Salone del Gusto di Torino organizzato da Slow Food è stato proposto il Ristorante Monastero San Colombo come rappresentante della Provincia de L'Aquila.

FRUTTANTICA nel Parco Nell'ambito del Master GESLOPAN, organizzato dall'Università degli Studi di Teramo, a Pietracamela si è tenuto un incontro tra i tecnici del Servizio ed i partecipanti al Master nel corso del quale diversi studenti hanno mostrato interesse nel realizzare la propria tesina sui temi trattati durante la lezione e sui progetti del Servizio in campo agricolo. In particolare, considerando le esigenze lavorative e la possibilità di ospitare un solo stagista, è stato possibile completare con la collaborazione della Dott.ssa Federica Nonni, la parte descrittiva del progetto Fruttantica. Attraverso numerosi sopralluoghi, sono state acquisite le immagini delle varietà recuperate con particolare riferimento ai frutti ed alle foglie. E' stata inoltre realizzata una banca dati con la descrizione delle singole varietà attraverso la messa a punto di una scheda botanica descrittiva che sarà utile per il prosieguo del progetto. Nelle intenzioni del Servizio vi è quella di realizzare con detto materiale una piccola pubblicazione relativa agli antichi fruttiferi censiti e recuperati all'interno dell'area protetta.

Progetto "P.S.R. 2007 – 2013 Regione Abruzzo – Asse 3 – Bando della Misura 323 – Tutela e riqualificazione del patrimonio rurale"

Il servizio si è occupato della misura relativa alla "Redazione del Codice di Buone Pratiche Agricole dei Siti di Natura 2000 della Regione Abruzzo compresi nel territorio del Parco Nazionale del Gran Sasso e Monti della Laga" coordinando e seguendo la stesura stessa del Codice, nonché partecipando a incontri tecnici ai processi partecipativi previsti. Il documento è stato inserito nella proposta complessiva per il nuovo PSR della Regione Abruzzo ed ha già ottenuto una ufficiosa approvazione da parte degli organi regionali competenti.

Progetto Orti Urbani nelle aree verdi del Progetto C.A.S.E.

Nuovo progetto non preventivato ma reso necessario in seguito al sisma. Grazie alla sinergia individuata in merito alla gestione degli Orti Urbani nelle aree verdi dei nuovi insediamenti del progetto C.A.S.E., il Comune dell'Aquila ed il Parco Nazionale del Gran Sasso e Monti della Laga, sono giunti a stipulare un Protocollo d'Intesa con il quale è stato affidato all'Ente Parco, in virtù della competenza tecnico-scientifica

Il Presidente
Dott. ANTONIO DI CONATE

**Ente Parco Nazionale
del Gran Sasso e Monti della Laga**

Via del Convento, 67100 Assergi - L'Aquila
tel. 0862.60521 • fax 0862.606675
Cod. Fisc. 93019650667 • P. Iva 01439320662
www.gransassolagapark.it • ente@gransassolagapark.it

**Polo
Scientifico**

Via S. Rocco
65010 Farindola (PE)
tel. 085.823100
fax 085.823100

**Polo
Patrimonio Culturale**

C.da Madonna delle Grazie
64045 Isola del Gran Sasso (TE)
tel. 0861.97301
fax 0861.9730230

**Polo
Agroalimentare**

Piazza San Francesco
02012 Amatrice (RI)
tel. 0746.824519
fax 0746.824320



capolavoro della natura
capolavoro della cultura

16

in materia di salvaguardia delle colture agricole locali e dell'esperienza profusa nella creazione di orti collettivi nelle tendopoli aquilane, la gestione provvisoria dei 216 Orti Urbani realizzati in alcune aree dei nuovi insediamenti del Progetto C.A.S.E. (Assergi, Camarda, Paganica 2, Paganica Sud, Tempera, Gignano, Bazzano; Roio Poggio, Roio 2 e Coppito 3), secondo i dettami della sostenibilità ambientale e quale contributo alla ricostituzione del tessuto sociale della città.

Pertanto Il Servizio ha provveduto ad assegnare gli Orti Urbani secondo l'ordine di arrivo delle domande presso l'Ufficio Protocollo dello stesso Ente Parco. A tale scopo ha predisposto un Manuale per la corretta gestione degli Orti, ispirata al principio della sostenibilità ambientale. Sono state redatte graduatorie anche successivamente alla data di scadenza dell'Avviso Pubblico, consentendo a tutti di partecipare. Numerosi sopralluoghi ed incontri con la popolazione hanno permesso l'avvio e il parziale consolidamento del progetto con evidenti risultati per l'Ente Parco.

Il Comune dell'Aquila, anche nel 2014 ha richiesto il sostegno dell'Ente Parco nell'attività di Gestione degli Orti Urbani.

Tutela della qualità agroalimentare

Caratterizzazione del MIELE in area Parco

Nel corso del 2014, con un ritardo non attribuibile al Servizio sono state trasmesse le risultanze e i rapporti di analisi relative ai campioni di miele consegnati nel 2013 nell'ambito del progetto principale e del concorso per il miglior miele del Parco. La convenzione con il CRA API di Bologna infatti era stata rinnovata per consentire l'estensione delle indagini ad un triennio completo di analisi. Da queste sono scaturite numerose indicazioni sulla qualità dei mieli raccolti nell'area protetta oltre ad elementi importanti per la contemporanea caratterizzazione dei nostri mieli. In particolare, alcune specie pollinifere si riscontrano esclusivamente in questi mieli come pure alcuni parametri chimici sembrano essere esclusivi del parco. Tali riscontri sembrano spingere la ricerca ancor più in questa direzione.

Concorso Miglior miele dei Parchi d'Abruzzo 2014

Grazie all'esperienza acquisita in questi anni nell'organizzazione del concorso per il miglior miele del Parco ed alla caparbietà dei tecnici dell'Ufficio Agricoltura Zootecnia ed Agroalimentare, nel corso del 2014 è stato possibile far sottoscrivere ai Parchi Nazionali abruzzesi ed al Parco Regionale uno specifico Protocollo di Intesa per la condivisione di interventi in favore dell'apicoltura e per la valorizzazione del miele. Come primo frutto di questo Protocollo è stato ideato e realizzato nel corso della manifestazione "PerLa Majella" il concorso per il miglior miele dei Parchi d'Abruzzo. La premiazione del Concorso si è tenuta nell'ambito della manifestazione "Per la Majella" a Sulmona. A questa prima edizione hanno preso parte circa 37 apicoltori i quali hanno consegnato ben 55 campioni di miele raccolti in maniera uniforme in tutte le aree protette, ivi comprese le riserve naturali. Si può ragionevolmente affermare che il concorso, benché non disponesse di un budget importante e l'organizzazione fosse assai ridotta ha riscosso comunque un discreto successo e le premesse sono per implementare tale iniziativa potenziandola per la prossima edizione del 2015.

APIARI del Parco Terzo anno di vita per gli apiari del Parco

Contestualmente alla realizzazione dello studio sui mieli del Parco, si è ritenuto opportuno realizzare sul territorio protetto una rete di campionamento e monitoraggio maggiormente strutturata e duttile alle necessità del progetto principale. Si è così ricostituita ed ampliata la rete di biomonitoraggio del Parco mediante uso delle api e della loro attività di bottinamento sul territorio.

Dott. Antonio Caporali
 Ufficio Agricoltura Zootecnia ed Agroalimentare

**Ente Parco Nazionale
del Gran Sasso e Monti della Laga**

Via del Convento, 67100 Assergi - L'Aquila
tel. 0862.60521 • fax 0862.606675
Cod. Fisc. 93019650667 • P.Iva 01439320662
www.gransassolagapark.it • ente@gransassolagapark.it



**Polo
Scientifico**

Via S. Rocco
65010 Farindola (PE)
tel. 085.823100
fax 085.823100



**Polo
Patrimonio Culturale**

C.da Madonna delle Grazie
64045 Isola del Gran Sasso (TE)
tel. 0861.97301
fax 0861.9730230



**Polo
Agroalimentare**

Piazza San Francesco
02012 Amatrice (RI)
tel. 0746.824519
fax 0746.824320



capolavoro della natura capolavoro della cultura

A7

Sono quindi stati realizzati n. 26 apiari del Parco che dopo un primo anno di ambientamento ed avvio sono entrati in piena produzione consentendo così una prima fornitura di campioni di miele da analizzare.

Nel corso di tutto il 2014 si è instaurato un proficuo quanto positiva collaborazione coi gli apicoltori interessati i quali hanno periodicamente fornito informazioni sull'attività apistica consentendo così agli uffici di acquisire informazioni utili in tempo reale. In molti casi il filo diretto con gli apicoltori si è configurato come assistenza tecnica, fornendo indicazioni sulla gestione di alcune situazioni contingenti e possibili malattie dell'alveare.

Tutti gli apicoltori hanno comunque evidenziato un ulteriore calo di produttività e diversi casi di moria degli sciami, anche se in misura inferiore rispetto ad altre aree italiane.

Gli apicoltori del progetto, hanno infine consegnato i campioni di miele per la partecipazione al concorso ma anche per le analisi previste ancora per il 2014.

Diritto contributo autorizzazione uso nome e logo Parco sulle produzioni Agroalimentari Il Regolamento per la concessione del nome e del logo del Parco, dopo un avvio lento, ha finalmente sortito l'effetto auspicato. Nel corso del 2014, su ben 25 richieste di concessione, è stato possibile concludere l'iter di 20 aziende con un paniere di oltre 150 prodotti a marchio. Ciò ha inevitabilmente aumentato le entrate del capitolo relativamente al diritto-contributo versato dalle aziende aderenti.

Assistenza tecnica e valorizzazione delle produzioni agroalimentari

Uso del nome e del logo del Parco per le produzioni agroalimentari

Dopo un lungo periodo di quiescenza dovuta alla momentanea sospensione di ogni qualsivoglia attività chiesta dal Ministero dell'Ambiente, dal 2013 è stato possibile riprendere questo prezioso strumento di valorizzazione agroalimentare. Attualmente 25 operatori hanno richiesto di avviare la procedura autorizzativa per la concessione. Allo stato attuale 20 aziende hanno già completato l'iter di certificazione e di concessione del nome e del logo del Parco per complessivi 150 prodotti del Paniere dei prodotti agroalimentari di qualità del Parco.

Nel 2014 si è proceduto all'acquisto di strumentazione da laboratorio utile a fornire un'assistenza tecnica ai produttori per quanto riguarda gli aspetti tecnologici e produttivi: in particolare ci di è dotati di un bioluminometro portatile, un pHmetro portatile, un igrometro portatile con relativi reagenti, tamponi e soluzioni di taratura.

- Progetto di recupero e valorizzazione della Patata Turchesa
 - a) Nel 2014, proseguendo il percorso di ampliamento delle attività legate a questo prezioso tubero, si sono affrontati i seguenti step:
 - b) Incontri con tutti i produttori aderenti all'Associazione;
 - c) Assistenza tecnica ai produttori aderenti all'Associazione;
 - d) Rafforzamento produttivo della patata sul territorio, con l'entrata nell'associazione di nuovi soci produttori, associati e sostenitori;
 - e) Moltiplicazione della patata da riproduzione ad opera di 3 agricoltori soci dell'Associazione che hanno coltivato e moltiplicato micro i tuberi risanati; il materiale da riproduzione è stato distribuito ai soci dell'Associazione per la semina del 2015 mentre parte di questa, per decisione

Il Presidente
 (Dott. Vito D'ACQUA)

**Ente Parco Nazionale
del Gran Sasso e Monti della Laga**

Via del Convento, 67100 Assergi - L'Aquila
 tel. 0862.60521 • fax 0862.606675
 Cod. Fisc. 93019650667 • P.Iva 01439320662
 www.gransassolagapark.it • ente@gransassolagapark.it

**Polo
Scientifico**

Via S. Rocco
 65010 Farindola (PE)
 tel. 085.823100
 fax 085.823100

**Polo
Patrimonio Culturale**

C.da Madonna delle Grazie
 64045 Isola del Gran Sasso (TE)
 tel. 0861.97301
 fax 0861.9730230

**Polo
Agroalimentare**

Pizza San Francesco
 02012 Amatrice (RI)
 tel. 0746.824519
 fax 0746.824320



capolavoro della natura
capolavoro della cultura

18

dell'Assemblea dei soci è stata di nuovo sottoposta a ciclo di moltiplicazione presso le aziende sopra ricordate;

- φ) Si è, inoltre attivato, l'iter di inserimento della patata Turchesa quale Presidio Slow Food con un finanziamento del GAL GRAN SASSO VELINO.

- Progetto "Ricerca su caratterizzazione e funzionalità tecnologica cereali" 3^a annualità
 Nel 2014 si è proseguito con le analisi per il terzo anno consecutivo il progetto in convenzione con il Dipartimento di Scienze degli Alimenti, Facoltà di Agraria dell'Università degli Studi di Teramo per la caratterizzazione del grano tenero solina e del farro .

Attualmente è in corso l'elaborazione dei risultati delle analisi ed è in programma oltre alla spedizione delle analisi agli agricoltori custodi, un incontro con gli agricoltori aperto al pubblico per la divulgazione dei dati emersi.

Nel 2014 inoltre, si è collaborato con il suddetto Dipartimento, e in particolare con dott. Giampiero Sacchetti alla stesura e presentazione del progetto in risposta l PSR Abruzzo Misura 124 "Cooperazione per lo sviluppo di nuovi prodotti processi e tecnologie nei settori agricolo e agroalimentare e in quello forestale in scadenza il 28/04/13 dal titolo " Alimenti funzionali di qualità a base di farro". Sono stati pertanto coinvolti anche gli operatori agricoli dell'area protetta già aderenti al precedente progetto e coltivatori del farro. L'idea nasceva dalla possibilità di proseguire gli studi sul cereale in questione, visti i risultati emersi nel corso di questi tre anni di progetto.

Purtroppo il progetto seppure redatto in maniera meticolosa e completo in ogni sua parte non è risultato ammissibile a causa di un dimenticanza su un preventivo presentato senza la data di emissione.

Progetto SAPIENS

La volontà dell'Ente Parco di fornire agli operatori del settore agroalimentare dell'Area protetta, gli strumenti per interpretare gli eventi scientifici e tecnologici e le loro conseguenze sul piano pratico, è stata alla base del progetto denominato "Sapiens"

L'approccio per affrontare l'argomento dell'aggiornamento professionale è stato differente rispetto alla solita offerta normalmente proponibile agli eventuali interessati: niente tavole rotonde, nessuna celebrità istituzionali, niente convegni pomposi e spesso autocelebrativi, niente tematiche imposte e preconfezionate ma una risposta rapida e puntuale alle esigenze sentite e richieste dagli stessi operatori stessi, calata sulle loro specifiche esigenze.

Come previsto dal progetto nel 2010, infatti, si è provveduto a ricavare gli argomenti di maggior interesse, espressi direttamente dagli operatori agro-zootecnici che hanno risposto ad un apposito questionario;

Le tematiche scaturite dal questionario, coinvolgono principalmente i seguenti argomenti:

- α) Analisi sensoriali del miele: svolto nel 2010
- β) Formaggi, difetti e loro soluzioni: svolto nel 2013
- γ) Salumi, difetti e soluzioni

**Ente Parco Nazionale
del Gran Sasso e Monti della Laga**

Via del Convento, 67100 Assergi - L'Aquila
 tel. 0862.60521 • fax 0862.606675
 Cod. Fisc. 93019650667 • P.Iva 01439320662
 www.gransassolagapark.it • ente@gransassolagapark.it



**Polo
Scientifico**

Via S. Rocco
 65010 Farindola (PE)
 tel. 085.823100
 fax 085.823100



**Polo
Patrimonio Culturale**

C.da Madonna delle Grazie
 64045 Isola del Gran Sasso (TE)
 tel. 0861.97301
 fax 0861.9730230



**Polo
Agroalimentare**

Piazza San Francesco
 02012 Amatrice (RI)
 tel. 0746.824519
 fax 0746.824320

(Dott. Arturo CACCIARI)



capolavoro della natura
capolavoro della cultura

19

- δ) Modalità di integrazione reddito (piccoli frutti, ecc.)
- ε) Etichettatura degli alimenti
- φ) GAS e altre forme di commercializzazione
- γ) Tecniche di potatura
- η) Tecniche di agricoltura biologica

Nei restanti mesi del 2014, si vorrebbe procedere ad organizzare un corso di aggiornamento sulla produzione dei salumi e sulle cause e risoluzione dei principali difetti, rivolto ai norcini interessati,.

Tutela del comparto zootecnico

- Progetto “PECUNIA: valorizzazione della lana prodotta in area protetta”
La convinzione che i prezzi di ritiro della lana spuntati dagli allevatori fossero inferiori rispetto al potenziale valore del prodotto e che tale situazione possa essere invertita solamente se legata ad un processo di miglioramento qualitativo della materia prima, ha spinto l’Ente Parco ad affrontare la problematica, esaminando i passi più appropriati da compiere per arrivare ad una soluzione, senza gravosi stravolgimenti tecnici e/o zootecnici da proporre agli allevatori e senza eccessivi interventi pubblici di sostegno che avrebbero potuto alterare e falsare il mercato.

Il progetto denominato Pecunia, iniziato nel marzo del 2010, ha previsto la raccolta di un quantitativo congruo di lana della migliore qualità da sottoporre ad una successiva fase di selezione e cernita al fine valutarne sia le caratteristiche che le potenzialità commerciali ed è stato sviluppato e pensato quale iniziativa pilota e sperimentale, utile strumento propedeutico per valutare ulteriori sviluppi.

Nel 2011 il progetto si è ampliato vedendo tra i partner attivi anche l’ARA – Associazione Regionale Allevatori e dell’UTB dell’Aquila - Ufficio territoriale per la biodiversità dell’Aquila. Di particolare interesse risulta l’allestimento di un Centro Unico di Stoccaggio lana in uno specifico locale messo a disposizione dall’UTB dell’Aquila presso il Centro Sperimentale per l’Ovinicoltura di Castel del Monte. Il Centro è dotato di una pressa idraulica per la compressione delle balle di lana raccolta onde ridurre il volume delle stesse e conseguentemente delle successive spese di trasporto.

Nei primi mesi del 2012 si è provveduto a distribuire gli utili agli allevatori che sono risultati superiori al 2011.

Il progetto nella campagna di tosa 2012 ha avuto un incremento di consenso dal momento che gli allevatori aderenti sono arrivati a quota 50 partendo dagli iniziali 17 del 2010 raccogliendo circa 20.000 Kg di lana merinizzata e 6500 Kg di lana ordinaria.

Con l’acquisto di appositi cassoni funzionali alla fase di cernita ed in seguito ad apposito corso di formazione, si è provveduto alla selezione della lana ordinaria direttamente presso il Centro di Selezione e Stoccaggio allestito a Castel del Monte presso l’UTB: tale processo una volta affinato permetterà di contenere i costi, creare anche un minimo di occupazione e accorciare la filiera.

La possibilità prevista dal progetto di portare in filatura parte della lana ritenuta idonea ha spinto gli allevatori a trasformare più di 850 Kg di lana sucida in filato pettinato sotto forma di matasse da 100 g. Questo aspetto dimostra un rinnovato interesse nel consumatore riguardo questa preziosa fibra naturale.

Nel 2012 inoltre si è provveduto a far realizzare da una ditta specializzata del Biellese un campionario con la lana dell’Area protetta. Durante il recente salone del Gusto/Terra Madre a Torino

**Ente Parco Nazionale
del Gran Sasso e Monti della Laga**

Via del Convento, 67100 Assergi - L’Aquila
tel. 0862.60521 • fax 0862.606675
Cod. Fisc. 93019650667 • P.Iva 01439320662
www.gransassolagapark.it • ente@gransassolagapark.it

**Polo
Scientifico**

Via S. Rocco
65010 Farindola (PE)
tel. 085.823100
fax 085.823100

**Polo
Patrimonio Culturale**

C.da Madonna delle Grazie
64045 Isola del Gran Sasso (TE)
tel. 0861.97301
fax 0861.9730230

**Polo
Agroalimentare**

Pizza San Francesco
02012 Amatrice (RI)
tel. 0746.824519
fax 0746.824320

(Doct. *[Signature]*)



capolavoro della natura
capolavoro della cultura

20

i manufatti realizzati (sciarpe, camicie, berretti, calze e calzettone, guanti, matasse e gomitoli) sono stati esposti suscitando notevole interesse nel pubblico.

Nel 2013 il numero degli aderenti è stato simile a quello del 2012 attestandosi su 50 allevatori che, tranne qualche eccezione, risultano storicizzati e fidelizzati a testimonianza dell'interesse al progetto; al fine di incrementare le adesioni appare opportuna una campagna di sensibilizzazione rivolta agli allevatori dell'area parco attuabile attraverso specifici incontri tematici sul territorio.

Nel 2014 il numero di aderenti è ulteriormente cresciuto attestandosi intorno ai 60 operatori zootecnici; contestualmente, come auspicato dall'idea progettuale si sono gettate le premesse per la costituzione di un'associazione per la valorizzazione della lana, che vedrà la sua nascita entro la fine del 2014. Tale associazione si sostituirà pian piano alle attività svolte dall'Ente Parco con il progetto Pecunia, non solo in termini di valorizzazione ma anche nelle fasi della organizzazione dell'intera filiera dal trasporto della lana alla successiva cernita, selezione vendita ed eventuale trasformazione.

- Progetto PAGLIAROLA di Barisciano: recupero e valorizzazione di una razza autoctona a rischio d'estinzione

L'allevamento della pecora in montagna aveva almeno due ragioni d'essere.

Da una parte, permetteva di meglio sfruttare le risorse del territorio, raggiungendo anche i pascoli più difficili e marginali con i conseguenti effetti positivi sulla biodiversità del paesaggio, proprio nelle aree meno accessibili, marginali e non adatte ai bovini, dall'altra, l'allevamento ovino era parte importante dell'economia autarchica delle famiglie rurali.

Nel tempo, purtroppo, la consistenza numerica del patrimonio ovino e zootecnico in generale è andata via via riducendosi così come i margini di guadagno, costringendo spesso l'allevatore a privilegiare razze più produttive a scapito di altre tipiche della zona basandosi esclusivamente su aspetti di convenienza economica.

E' per questo motivo che razze e varietà un tempo radicate sul territorio sono in rapida erosione o praticamente estinte: un enorme patrimonio risultato di secoli di selezione e di adattamento è a rischio.

Nell'area del Parco Nazionale del Gran Sasso e Monti della Laga, esistono due ultimi nuclei di pecore potenzialmente ascrivibili alla razza Pagliarola di Barisciano, la cui appartenenza a tale tipologia è stata confermata dalla mappatura genica e dalle misurazioni biometriche svolte dall'Università di Perugia - Dipartimento di Biologia Applicata, tramite apposito Accordo di Collaborazione.

Tali risultati, infatti, confermano in maniera univoca che, pur non potendo ancora parlare di vera e propria razza Pagliarola, il gruppo di ovini in esame possiede caratteristiche genotipiche e fenotipiche specifiche e distanti da altre razze normalmente presenti nell'areale produttivo quale la gentile di Puglia, la merinizzata italiana e l'appenninica.

Risulta quindi centrato l'obiettivo di porre particolare attenzione sul tale nucleo di animali in questione così come risulta essenziale la ricerca di ulteriori capi al fine di ridurre gli effetti negativi legati a consanguineità e omozigosi.

Il Presidente
(Dot. PAOLO DIAMANTE)

**Ente Parco Nazionale
del Gran Sasso e Monti della Laga**

Via del Convento, 67100 Assergi - L'Aquila
tel. 0862.60521 • fax 0862.606675
Cod. Fisc. 93019630667 • P.Iva 01439320662
www.gransassolagapark.it • ente@gransassolagapark.it

**Polo
Scientifico**

Via S. Rocco
65010 Farindola (PE)
tel. 085.823100
fax 085.823100

**Polo
Patrimonio Culturale**

C.da Madonna delle Grazie
64045 Isola del Gran Sasso (TE)
tel. 0861.97301
fax 0861.9730230

**Polo
Agroalimentare**

Pizza San Francesco
02012 Amatrice (RI)
tel. 0746.824519
fax 0746.824320



capolavoro della natura
capolavoro della cultura

21

Nel 2014 è proseguita l'attività di allevamento del nucleo di Barisciano condotto da Ovidio Damiani oggetto di una convenzione con l'Ente Parco siglata nel 2010, che prevede l'impegno di gestire per almeno 5 anni le pecore cedute all'allevatore a titolo gratuito.

- Progetto "Maia 2012: aziende pilota per l'allevamento dei maiali all'aperto"
Le attività agro-silvo-pastorali all'interno del Parco Nazionale del Gran Sasso e Monti della Laga, vantano tradizioni secolari. Se per l'allevamento bovino e ovi-caprino, sono ormai noti e riconosciuti i benefici che le buone pratiche d'allevamento possono arrecare al territorio, grazie ad un'oculata attività di pascolo ed al presidio dell'ambiente, garantito dalla costante presenza degli allevatori, non altrettanta esperienza nella nostra Area protetta è stata maturata nell'ambito dell'allevamento suinicolo all'aperto.

Questo specifico progetto ha lo scopo di colmare questa lacuna attraverso l'allestimento di due impianti pilota: l'iniziativa, infatti, si prefigge di studiare e valutare un sistema di allevamento suinicolo all'aperto, all'interno dell'Area protetta, attraverso la gestione di 2 piccoli allevamenti di ingrasso, quale realtà pilota, per valutare la fattibilità economica e tecnica ma anche e soprattutto per studiarne gli effetti sul territorio e i possibili impatti ambientali.

Nel 2012 la gestione degli allevamenti è stata affidata a due allevatori singoli o associati, che svolgono la loro attività all'interno dell'Area Protetta individuati a seguito di avviso pubblico che si sono impegnati a seguire le indicazioni di progetto per almeno tre anni.

Sempre nel 2012 mediante procedura di cottimo fiduciario è stata individuata la ditta incaricata della fornitura delle principali attrezzature necessarie all'allevamento consistenti in 8 capannine e 6 mangiatoie dotate di abbeveratoi.

Un problema legato alla rinuncia della fornitura da parte della ditta aggiudicataria prima in graduatoria con relativa aggiudicazione alla ditta risultante in seconda posizione ha causato un ritardo nella consegna delle attrezzature.

Tale ritardo non ha consentito l'immissione all'aperto dei suinetti che avrebbero avuto un peso ed un'età non idonea per affrontare la rigidità climatica dell'inverno.

Nel 2013 le aziende pilota hanno posizionato le capannine e le mangiatoie e hanno iniziato a immettere per gradi i suinetti all'ingrasso.

Contestualmente sono stati effettuati dei campioni di terreno sui vari lotti individuati al fine di studiarne la stratigrafia e la composizione.

Nel 2014 sono stati effettuati sopralluoghi per la valutazione delle variazioni sulla vegetazione del terreno per verificarne la variazione ed analizzati i dati relativi alla gestione zootecnica. È stata avviata, inoltre, la procedura per l'acquisto di vasche di abbeverata per suini con sistema anticongelamento dell'acqua onde poter risolvere le problematiche dalla formazione di ghiaccio in modo da consentire la permanenza dei suini all'aperto anche nei periodi più rigidi.

- Progetto Therapiea:
Con il progetto "Therapiea" l'Ente Parco ha voluto:
 - Sensibilizzare l'allevatore circa l'utilizzo di principi attivi naturali nel trattamento e/o prevenzione delle parassitosi;

(Dott. Alessandro Accornero)

**Ente Parco Nazionale
del Gran Sasso e Monti della Laga**

Via del Convento, 67100 Assergi - L'Aquila
tel. 0862.60521 • fax 0862.606675
Cod. Fisc. 93019650667 • P.Iva 01439320662
www.gransassolagapark.it • ente@gransassolagapark.it

**Polo
Scientifico**

Via S. Rocco
65010 Farindola (PE)
tel. 085.823100
fax 085.823100

**Polo
Patrimonio Culturale**

C.da Madonna delle Grazie
64045 Isola del Gran Sasso (TE)
tel. 0861.97301
fax 0861.9730230

**Polo
Agroalimentare**

Pizza San Francesco
02012 Amatrice (RI)
tel. 0746.824519
fax 0746.824320



capolavoro della natura
capolavoro della cultura

22

- Limitare l'accumulo di prodotti di sintesi sul terreno e sulle produzioni;
- Limitare la potenziale trasmissione di parassiti dovuta a condivisione dei pascoli tra ruminanti domestici e selvatici;
- Limitare la distanza tra ente pubblico e operatore economico attraverso azioni mirate derivanti da specifiche esigenze degli operatori

Nel 2014 l'Ente Parco a seguito di apposita manifestazione di interesse ha stilato la graduatoria degli idonei ai quali fornire un prodotto con principio attivo non di sintesi per il trattamento antiparassitario gastrointestinale e polmonare dei propri capi ovisini al fine di farne comprendere i benefici economici, gestionali e ambientali.

Contestualmente si è avviata la procedura per l'acquisto del prodotto fitoterapico

▪ **Progetto LIFE PRATERIE:**

Particolare impegno c'è stato da parte dei tecnici SASP per contribuire al buon andamento del Progetto LIFE. In particolare per l'Azione "C.2 Attuazione di interventi strutturali per incoraggiare la pastorizia omogenea sui pascoli" prevede l'assegnazione in comodato d'uso gratuito di ricoveri agnelli in alta montagna al fine di destagionalizzare le nascite degli agnelli, migliorare il benessere animali, migliorare le condizioni di lavoro degli allevatori, utilizzare in maniera più oculata i pascoli a disposizione.

Nel 2014 si è provveduto all'acquisto e distribuzione agli allevatori aderenti di: 24 strutture mobili in acciaio a tunnel e 10 strutture mobili in alluminio a doppia falda. A queste si aggiungono le 4 strutture sperimentali testate nel 2014. Si è riusciti ad soddisfare, quindi, le esigenze di 38 allevatori.

Con gli allevatori beneficiari l'Ente Parco ha stipulato apposita convenzione per la concessione in comodato d'uso gratuito delle strutture mobili attraverso la quale vengono stabiliti i benefici e gli impegni dei beneficiari.

Eventi di Settore

Le attività del Servizio sono sempre rivolte prevalentemente al sostegno ed allo sviluppo di pratiche agricole ecosostenibili, all'elaborazione di progetti per la valorizzazione dei prodotti tradizionali e la creazione di un "Sistema di Qualità del Parco" nonché all'assistenza tecnica ai produttori e/o allevatori per la creazione di Consorzi/Associazioni di Tutela e Valorizzazione dei prodotti. Tuttavia, non è possibile disgiungere questa fase prettamente tecnica da quella della valorizzazione e promozione dello stesso lavoro agricolo e zootecnico come pure dei prodotti agroalimentari del Parco.

Tali aspetti infatti, pur di competenza di altri Servizi di questo Ente, implicano comunque risvolti squisitamente tecnici, sia in fase organizzativa che gestionale.

Un elemento non secondario, riguardante la partecipazione ad eventi e manifestazioni di rilievo nazionale ed internazionale da parte dell'Ente, risiede inoltre nell'opportunità per i tecnici del Servizio di prendere parte a convegni e tavole rotonde organizzati nell'ambito di tali manifestazioni come pure di avere l'opportunità di

**Ente Parco Nazionale
del Gran Sasso e Monti della Laga**

Via del Convento, 67100 Assergi - L'Aquila
tel. 0862.60521 • fax 0862.606675
Cod. Fisc. 93019650667 • P.Iva 01439320662
www.gransassolagapark.it • ente@gransassolagapark.it

**Foto
Scientifico**

Via S. Rocco
65010 Farindola (PE)
tel. 085.823100
fax 085.823100

**Foto
Patrimonio Culturale**

C.da Madonna delle Grazie
64045 Isola del Gran Sasso (TE)
tel. 0861.97301
fax 0861.9730230

**Foto
Agroalimentare**

Piazza San Francesco
02012 Amatrice (RI)
tel. 0746.824519
fax 0746.824320

(Dott. Anna Maria)



capolavoro della natura
capolavoro della cultura

23

conoscere e confrontarsi con realtà diverse, progetti avviati da altre Istituzioni ed altri tecnici ed esperti ivi convenuti

Nel 2014 il Servizio Agro Silvo Pastorale ha partecipato alle seguenti manifestazioni:

- **Salone dei prodotti tipici dei Parchi seconda edizione** organizzato da Carsa Edizioni/Federparchi rassegna e mostra mercato delle aree protette svoltosi nel maggio 2014 a L'Aquila.

Nel 2014 il Servizio Agro Silvo Pastorale ha promosso e realizzato le seguenti manifestazioni:

- **“Mielinfesta”** – quarta edizione - concorso per la selezione dei migliori mieli del Parco con manifestazione finale di premiazione
- **Semini Libertà: agricoltori custodi e agrobiodiversità**
Come di consueto, il Servizio organizza una festa per lo scambio dei semi, per riunire gli agricoltori custodi della rete di agricoltori custodi costituitesi negli anni.

Tutela delle attività agropastorali

Progetti ed indennizzi in applicazione degli articoli 9 e 10 del Regolamento Danni Fauna

Nel corso dell'anno non è stato possibile attivare alcuna specifica convenzione con le aziende caratterizzate dalla costanza e ripetitività dei danni alle colture o agli animali al pascolo, manifestatasi l'urgenza di impiegare le somme disponibili per gli indennizzi agli agricoltori.

Tutela del patrimonio boschivo

Istruttoria Progetti e Piani di Assestamento

L'attività istruttoria nel corso dell'anno 2013 è stata particolarmente rilevante. L'azione del Servizio si è rivelata particolarmente incisiva, con sopralluoghi preventivi, fino al rilascio di pareri o Nulla osta (come nel caso del territorio Laziale), stabilendo con i tecnici forestali un buon rapporto di condivisione negli obiettivi di tutela e conservazione. Nella maggior parte dei casi si sono raggiunti buoni risultati con le Amministrazioni Locali e con il CTA/CFS.

Informatizzazione e digitalizzazione delle utilizzazioni boschive anni 2011-2014

Nell'ambito dell'Accordo con l' AISF si è ottenuta la realizzazione di un archivio elettronico delle utilizzazioni forestali eseguite nel PNGSML, al fine di dotare l'Ente di uno strumento in grado di garantire una facile consultazione e gestione dell'informazione relativa alle utilizzazioni forestali. Tale strumento si compone di un archivio elettronico sottoforma di database Access e della corrispondente cartografia digitale in formato shapefile.

L' AISF si è fatta carico di finalizzare la strutturazione del database e alla archiviazione in esso dei dati relativi alle utilizzazioni forestali registrate nel corso del triennio 2008-2010 dal CTA del PNGSML sulla base delle istanze di taglio presentate. Ad oggi manca l'inserimento dei dati relativi alle utilizzazioni forestali registrate nel corso del triennio 2011-2014.

Il database è progettato per poter essere facilmente aggiornato dai tecnici del PNGSML attraverso una compilazione guidata che applica regole volte ad evitare la duplicazione delle informazioni (assegnazione di

Presidente
 (Dott. ALBERTO DIACONALE)

**Ente Parco Nazionale
del Gran Sasso e Monti della Laga**

Via del Convento, 67100 Assergi - L'Aquila
tel. 0862.60521 • fax 0862.606675
Cod. Fisc. 93019650667 • P.Iva 01439320662
www.gransassolagapark.it • ente@gransassolagapark.it



**Polo
Scientifico**

Via S. Rocco
65010 Farindola (PE)
tel. 085.823100
fax 085.823100



**Polo
Patrimonio Culturale**

C.da Madonna delle Grazie
64045 Isoia del Gran Sasso (TE)
tel. 0861.97301
fax 0861.9730230



**Polo
Agroalimentare**

Pzza San Francesco
02012 Amatrice (RI)
tel. 0746.824519
fax 0746.824320



capolavoro della natura
capolavoro della cultura

24

un identificativo univoco progressivo a ciascun taglio registrato) e l'inserimento di un contenuto informativo minimo (campi obbligatori) per ciascun intervento.

Indennizzi per mancati tagli

Nel corso del 2013, non sono state presentate istanze di taglio in aree per le quali l'Ente avrebbe potuto escludere il prelievo legnoso. I tagli di uso civico presentati dai Comuni del Parco hanno riguardato boschi la cui gestione selvicolturale ha previsto la conversione all'alto fusto o il mantenimento del ceduo quando la condizioni stagionali non ne consentivano una diversa evoluzione.

Progetto LIFE FAGUS

I tecnici del Servizio Agro Silvo Pastorale sin dai primi giorni del 2014 hanno lavorato attivamente alla buona riuscita del progetto LIFE Fagus. Tutte le azioni di competenza sono state avviate e portate a compimento nel rispetto del cronoprogramma, pur tra tante difficoltà, soprattutto per l'iter di approvazione dei Progetti e per l'affidamento degli incarichi di Direzione Lavori e di Realizzazione degli stessi a Ditte Boschive.

Tutela delle attività pastorali

Indennizzi per mancato pascolo

Gli studi effettuati negli anni passati dal Servizio Scientifico, per quanto abbiano dimostrato l'influenza dell'allevamento zootecnico, soprattutto ovino, sulle abitudini alimentari degli ungulati ed, in particolare, i camosci, non si sono riscontrati nel corso del 2011, situazioni di conflittualità tra bestiame allevato e selvatici tali da escludere aree pascolive dagli usi zootecnici. Questo anche considerando la progressiva contrazione della pastorizia all'interno dell'area protetta.

QUALITA' DEL PAESAGGIO IN TERMINI AMBIENTALI ED ESTETICI

Il Servizio Tecnico Urbanistico Territoriale ha alle proprie dipendenze 8 unità con posizione economica A1, tutti inquadrati nell'Ufficio Progetti e Appalti. L'Ente Parco, ai sensi dell'art. 125 del D.Lgs. 163/2006 attua con le suddette maestranze lavori in economia diretta per la manutenzione ordinaria delle aree attrezzate alla sosta dei turisti, dei sentieri, della segnaletica. Oltre a ciò il Servizio Tecnico nel corso dell'anno 2014 ha svolto altre attività di ordinaria amministrazione quali: la redazione di progetti interni, la rendicontazione a finanziamenti ottenuti, la manutenzione ordinaria e straordinaria di tutte le strutture di proprietà dell'Ente o in comodato d'uso gratuito, la predisposizione di progetti cartografici con elaborazioni gis, il RUP o Assistente RUP a procedimenti di cui al D.Lgs. 163/2006 sui lavori pubblici, ecc...

Completamento dei lavori del "Museo della Transumanza a Castel del Monte (AQ)"

L'intervento ha riguardato i lavori di completamento del museo della transumanza e della pastorizia sito in località S. Marco nel Comune di Castel del Monte (AQ). L'opera museale, inizialmente finanziata dalla Regione Abruzzo nell'ambito del Programma CIPE 20/2004 è stata completata con fondi di Bilancio di questo Ente.

Progettazione cartellonistica per riqualificazione aree attrezzate alla sosta in territorio parco

**Ente Parco Nazionale
del Gran Sasso e Monti della Laga**

Via del Convento, 67100 Assergi - L'Aquila
tel. 0862.60521 • fax 0862.606675
Cod. Fisc. 93019650667 • P.Iva 01439320662
www.gransassolagapark.it • ente@gransassolagapark.it

**Polo
Scientifico**

Via S. Rocco
65010 Farindola (PE)
tel. 085.823100
fax 085.823100

**Polo
Patrimonio Culturale**

C.da Madonna delle Grazie
64045 Isola del Gran Sasso (TE)
tel. 0861.97301
fax 0861.9730230

**Polo
Agroalimentare**

Pizza San Francesco
02012 Amatrice (RI)
tel. 0746.824519
fax 0746.824320

Il Presidente
 (Dott. ~~Arturo~~ ~~Di~~ ~~Antonio~~)



capolavoro della natura
capolavoro della cultura

25

L'intervento prende avvio dalla necessità di riqualificare la cartellonistica/tabellonistica presente nelle aree di sosta per turisti realizzate da questo Ente all'interno dell'area Parco. Tale necessità nasce dal fatto che essendo passati molti anni dalla loro posa in opera, molti di essi risultavano danneggiati, deteriorati ed illeggibili. La progettazione è stata articolata in quattro fasi, come di seguito specificato:

La fase 1 è consistita nel monitorare tutte le aree di sosta presenti nel territorio dell'area protetta, al fine di verificare lo "stato dell'arte" della cartellonistica/tabellonistica ivi presente e nella realizzazione di un database cartografico.

La fase 2 è consistita nella ricerca e nella verifica di fattibilità dei files grafici, attualmente in possesso di questo Ente e nella realizzazione di un archivio informatico. Già nel mese di luglio è stato stilato il primo report sullo stato di avanzamento delle fasi di lavoro e redatto il "Progetto di riqualificazione delle porte di ingresso al Parco". Con la medesima determina si avviavano anche le procedure amministrative per la realizzazione dei "Lavori di riqualificazione delle porte di ingresso al Parco".

La fase 3 è consistita nella rielaborazione e nella riprogettazione della cartellonistica risultante mancante o la cui veste grafica necessitava di essere modificata. È stata poi approvata la procedura di acquisizione sul MEPA per la fornitura dei pannelli in alluminio composito con stampa adesiva in PVC di diverse misure. Si è poi dato avvio alla manifestazione d'interesse per l'affidamento dei "Lavori di riqualificazione delle porte di ingresso al Parco" e la successiva procedura negoziata.

La fase 4 è consistita nell'individuazione delle aree sosta prioritarie su cui intervenire per sostituire la cartellonistica rovinata o illeggibile. È stata nominata la commissione di gara per la valutazione delle offerte pervenute. Il 16 dicembre 2014 è stato aggiudicato in via provvisoria l'appalto dei lavori alla Ditta Cianetti Stampe e Comunicazione & C. s.n.c. di Teramo (TE) che, di fatto, è stato aggiudicato in maniera definitiva.

Progettazione tecnico-cartografica per la redazione del depliant dei percorsi di cicloturismo in area parco

In riferimento alla stagione estiva 2014 e alla riapertura del servizio di cicloturismo, la cui gestione questo Ente ha affidato ad un soggetto esterno, è nata l'esigenza e la necessità di aggiornare il depliant dei percorsi cicloturistici con mountain bike o con bici da corsa all'interno del territorio Parco. In sinergia tra i servizi, la progettazione grafica del depliant è stata predisposta dall'"Ufficio Promozione e Turismo" afferente al Servizio Marketing e Turismo, mentre l'"Ufficio Pianificazione" del Servizio Tecnico ha redatto la progettazione cartografica del depliant.

Nei mesi tra aprile e maggio è stata effettuata l'elaborazione cartografica e l'effettiva pubblicazione cartacea del depliant e alla metà del mese di luglio lo stesso è stato pubblicato sul sito istituzionale di questo Ente. Dal mese di agosto e fino alla fine dell'anno è stato effettuato il monitoraggio e l'aggiornamento funzionale del progetto cartografico pubblicato sul sito web.

PROMOZIONE E COMUNICAZIONE.

In relazione al Protocollo d'intesa sottoscritto fra Parchi Nazionali Gran Sasso, Maiella e d'Abruzzo Regione Abruzzo nel 2014 si è prodotto un consolidamento sostanziale nella promozione unitaria turistico-naturalistico in Italia e all'estero. L'azione di co-marketing finanziata con fondi POR-FESR tramite regione ha consentito una più qualificata penetrazione del messaggio natura cultura favorendo il rilancio di località pregiate in aree protette. Nel corso dell'anno 2014, si sono quindi concluse tutte le azioni relative. Tra queste, sempre attraverso i suddetti fondi è stato realizzato: un Parco Avventura

A pochi passi dal piazzale del Ceppo e dal suo comodo parcheggio è stato allestito il Parco Avventura del Ceppo.

**Ente Parco Nazionale
del Gran Sasso e Monti della Laga**

Via del Convento, 67100 Assergi - L'Aquila
tel. 0862.60521 • fax 0862.606675
Cod. Fisc. 93019650667 • P.Iva 01439320662
www.gransassolagapark.it • ente@gransassolagapark.it



**Polo
Scientifico**

Via S. Rocco
65010 Farindola (PE)
tel. 085.823100
fax 085.823100



**Polo
Patrimonio Culturale**

C.da Madonna delle Grazie
64045 Isola del Gran Sasso (TE)
tel. 0861.97301
fax 0861.9730230



**Polo
Agroalimentare**

Pizza San Francesco
02012 Amatrice (RI)
tel. 0746.824519
fax 0746.824320

Presidente
 Dott. Antonio Vignoli



capolavoro della natura
capolavoro della cultura

26

Uno spazio di emozionante bellezza dove bambini e ragazzi potranno, in piena sicurezza e nel rispetto della natura, vivere giornate indimenticabili, sia che vengano in gruppi, con le scuole, sia che giungano con le famiglie, misurandosi con passerelle, ponti, liane e tanti altri percorsi e giochi sospesi tra i possenti tronchi degli alberi.

I percorsi avventura, differenziati in cinque livelli di difficoltà, denominati rispettivamente Pratica, Junior Verde (statura minima 110 cm.), Junior Blu (statura minima 110 cm.), Pratica Zip-Line e Percorso Zip-Line Junior, sono rivolti essenzialmente a bambini e adolescenti, in base ad una scelta che ha inteso collegare il progetto del Parco Avventura a quello del Laboratorio Didattico. Si tratta, infatti, di un effettivo proseguimento ludico, a integrazione dell'esperienza di laboratorio sulle tematiche ambientali e di educazione alla sostenibilità che a loro volta sono state concepite espressamente per i ragazzi delle scuole elementari e medie. L'impianto è dotato di tutti i dispositivi di sicurezza e dei documenti gestionali richiesti dalla Legge. L'assenza di rischio è garantita inoltre dalla presenza fissa degli operatori che consentiranno l'accesso al parco solo a quanti indosseranno l'equipaggiamento previsto: imbracatura, longe con moschettoni e caschetto. Quale attività a diretto contatto con la natura, il Parco Avventura costituisce una forma di svago altamente formativa e totalmente sostenibile, oltre a un modo diverso e intelligente per divertirsi nel rispetto del territorio, cui il Parco auspica, tramite questa ulteriore attrattiva, di portare nuova linfa ed attenzione nel potenziamento dell'offerta turistica locale. L'oggetto del Bando di Affidamento è stata oltre la realizzazione, anche la progettazione poiché le risorse interne non avevano le competenze specifiche tecniche in materia. La somma del ribasso d'asta è stato di € 6.634,50, considerato però che da una richiesta di preventivo informale non risultava sufficiente per un ampliamento complementare significativo pertanto, dietro apposita autorizzazione, si sono utilizzati i ribassi d'asta su Azione di riqualificazione, tabellazione e manutenzione di sentieri e Acquisto attrezzature per escursionismo per disabili. Pertanto l'importo finale della progettazione, realizzazione e collaudo è risultato essere di €55.811,50 anziché €45.000,00. (realizzato in parte nel 2013 parte nel 2014)

In sostanza, l'Ente, nel corso dell'anno 2014, avvalendosi delle risorse derivanti dai trasferimenti statali e dalle varie tipologie di finanziamenti europei, pur in un quadro economico generale difficile, è riuscito a perseguire al meglio le proprie finalità istituzionali, come indicate dalla Legge 394 del 1991.

Assergi, 21 Aprile 2015

IL PRESIDENTE
(Dott. Arturo DI CONAZZE)

**Ente Parco Nazionale
del Gran Sasso e Monti della Laga**

Via del Convento, 67100 Assergi - L'Aquila
tel. 0862.60521 • fax 0862.606675
Cod. Fisc. 93019650667 • P.Iva 01439320662
www.gransassolagapark.it • ente@gransassolagapark.it

 **Polo
Scientifico**

Via S. Rocco
65010 Farindola (PE)
tel. 085.823100
fax 085.823100

 **Polo
Patrimonio Culturale**

C.da Madonna delle Grazie
64045 Isola del Gran Sasso (TE)
tel. 0861.97301
fax 0861.9730230


 **Polo
Agroalimentare**

Piazza San Francesco
02012 Amatrice (RI)
tel. 0746.824519
fax 0746.824320

ELENCO DIPENDENTI AL 31 DICEMBRE 2014


Cognome	Nome	data di assunzione	Area	imponibile annuo
Ambrogi	Maria Assunta	1 dicembre 2004	A3	20.856,00
Artese	Carlo	5 marzo 2001	B3	24.256,00
Baroni	Maria Assunta	24 maggio 2001	B2	23.013,00
Calzolaio	Alfonso	5 marzo 2001	B3	25.340,00
Catonica	Carlo	1 gennaio 2001	B2	23.013,00
Davini	Giorgio	1 gennaio 2001	B2	23.013,00
De Paulis	Silvia	1 settembre 1998	C4	29.949,00
De Santis	Mariella	18 aprile 2001	B2	23.013,00
Di Cesare	Marco	25 maggio 2001	A3	20.856,00
Di Donato	Renato	1 marzo 1999	B2	23.217,00
Di Egidio	Emanuela	18 aprile 2001	B2	15.340,00
Di Francesco	Monica	18 aprile 2001	B2	23.013,00
Di Giustino	Annunziata	17 gennaio 2005	A3	20.856,00
Di Pasquantonio	Simona	12 marzo 2001	B3	22.406,00
Fieni	Angela	1 dicembre 2004	A3	21.734,00
Fioretti	Eugenio	2 luglio 2001	B2	24.367,00
Galgani	Pierfrancesco	25 settembre 2006	C2	26.098,00
Giannangeli	Rosita	1 dicembre 2000	B3	24.170,00
Giannangeli	Annamaria	1 gennaio 2001	B3	24.256,00
Leone	Giuseppina	1 giugno 1999	B3	24.542,00
Lunadei	Rosaria	13 dicembre 2000	B3	24.256,00
Masciovecchio	Massimo	18 aprile 2001	B2	22.580,00
Migliarini	Luca	2 luglio 2001	B2	22.982,00
Narciso	Anna	18 dicembre 2000	B1	24.256,00
Nardoni	Simonetta	1 dicembre 2000	B3	24.256,00
Olivieri	Elsa	5 marzo 2001	C2	23.730,00
Picciani	Gianpiero	2 luglio 2001	B2	21.163,00
Renzi	Gianna	18 aprile 2001	B2	21.163,00
Striglioni	Federico	22 dicembre 2005	C4	29.925,00
Volpe	Franco	1 giugno 1999	B3	24.829,00
Carrelli	Andrea	1 agosto 2008	B1	21.499,00
Curcetti	Elena	1 agosto 2008	B1	21.734,00
Di Nicola	Umberto	1 agosto 2008	B1	21.734,00
Fagiani	Fabrizio	1 agosto 2008	B1	21.529,00
Furia	Giuseppe	1 agosto 2008	B1	21.734,00
Giacobbe	Gianni	1 agosto 2008	B1	21.734,00
Lenti	Luigi	1 agosto 2008	B1	21.734,00
Margiotti	Antonio	1 agosto 2008	B1	16.301,00
Morini	Guido	1 agosto 2008	B1	21.734,00
Pirocchi	Gennaro	1 agosto 2008	B1	21.734,00
Reggimenti	Vincenzo	1 agosto 2008	B1	21.734,00
Riganelli	Nicoletta	1 agosto 2008	B1	21.734,00
Schillaci	Luca	1 agosto 2008	B1	21.734,00


Il Presidente
(Dott. Arturo DIACONALE)



Tinti	Daniela	1 agosto 2008	B1	21.734,00
Di Santo	Daniele	1 dicembre 2008	B1	21.734,00
Angelini	Alberto	1 agosto 2008	A1	19.260,00
Barzotti	Carmine	1 agosto 2008	A1	19.260,00
Cortellini	Silvio	1 agosto 2008	A1	19.260,00
Damiani	Gino	1 agosto 2008	A1	19.260,00
De Carolis	Antonella	1 agosto 2008	A1	21.734,00
Di Carlo	Norma	1 agosto 2008	A1	19.372,00
Di Donato	Rolando	1 agosto 2008	A1	19.260,00
Di Francesco	Marco	1 agosto 2008	A1	19.260,00
Di Gennaro	Gianni	1 agosto 2008	A1	19.260,00
Di Marco	Roberto	1 agosto 2008	A1	19.260,00
Di Melchiorre	Germano	1 agosto 2008	A1	19.260,00
Di Pietro	Marino	1 agosto 2008	A1	19.260,00
Mastrodascio	Antonio	1 agosto 2008	A1	19.260,00
Mastrodascio	Francesco	1 agosto 2008	A1	19.260,00
Menei	Sabatino	1 agosto 2008	A1	19.260,00
Merlini	Orlando Italo	1 agosto 2008	A1	19.260,00
Paiano	Giuseppa	1 agosto 2008	A1	19.260,00
Trasatti	Pasqualino	1 agosto 2008	A1	19.260,00
Maranella	Marcello	pensione 31 ottobre 2014		70.396,00
De Julis	Patrizia	trasferita il 30 aprile 2014		
Locasciulli	Osvaldo	pensione 31 ottobre 2014	C2	23.860,00
Romualdi	Simona	trasferita 06/07/2015	B1	8.467,00
Totale generale				1.607.355,00

In Presidente
(Dott. ANTONIO DI CONALE)






(Dot. N. PASSIDUN)

descrizione immobile	ubicazione	titolo di utilizzo	inizio comodato	identificativi catastali	fine comodato	ente proprietario
uffici sede polo agro alimentare	Amatrice	comodato uso gratuito	10-feb-98	foglio n. 59 part. 295	9-feb-27	comune di Amatrice
centro dei due parchi	Arquata del tronto	comodato uso gratuito	31-gen-01	foglio n. 24 part. 191	30-gen-21	comune di Arquata del Tronto
centro floristico appenninico e orto botanico, punto informativo	Barisciano	comodato uso gratuito	26-apr-01	foglio n. 35 part. 452	26-apr-27	comune di Barisciano
in corso di ristrutturazione	di Brittoli cantoniera	ex comodato uso gratuito	26-nov-04	foglio n. 10 part. lle 131-135	25-nov-20	comune di Brittoli
centro visite	Bussi sul Tirino	comodato uso gratuito	18-mag-99	foglio 12 particella 600	17-mag-18	comune di Bussi sul Tirino
cento visite museo del fungo	di Orfolano Campotosto (AQ)	comodato uso gratuito	24-ago-98	foglio 46 particella 44	23-ago-17	comune di Campotosto
in corso di ristrutturazione	di Campotosto capoluogo	di comodato uso gratuito	27-gen-02	foglio 26/A particella 1161	26-gen-17	comune di Campotosto
in corso di ristrutturazione	di Castelli storico	comodato uso gratuito	09/11/1999	foglio 19 particella 80	08/11/2049	comune di Castelli
centro visite	Ripe di Civitella ex scuola	comodato uso gratuito	10/08/1998	foglio n. 60 part. lle 151-152-153-154	09/08/2047	comune di Civitella
descrizione immobile	ubicazione	titolo di utilizzo	inizio comodato	identificativi catastali	fine comodato	ente proprietario
centro visite	Cortino(Padula)	comodato uso gratuito	24/08/1998	foglio n. 12 part. 892	23/08/2013	comune di Cortino(TE)
centro visite	Paladini (Crognaleto)	comodato uso gratuito	02/12/1998	foglio n. 75 part. 415	01/12/2028	Provincia di Teramo
centro visite	Nerito	comodato uso gratuito	11/09/2001	foglio n. 76 part. lle 532-677-682-681-680-100-102-1352-1353	10/09/2011	comune di Crognaleto
in corso di ristrutturazione	Crognaleto	uso gratuito	30/09/1998		29/09/2018	comune di Isola del Gran sasso
centro per acque cedap	di Casale S. Nicola di Isola del Gran sasso	comodato uso gratuito	11/09/2001	foglio n. 26 part. 1081	10/09/2016	comune di Isola del Gran sasso
	di S. Pietro di Isola del Gran sasso	comodato uso gratuito	02/07/1998	foglio 54 particella 204	01/07/2008	comune di Montorio al Vomano
in corso di ristrutturazione	di Montorio al Vomano	comodato uso gratuito	09/11/1999	foglio 8 part. lle 700-709-799	08/11/2018	comune di Montebello di Bertona
centro visite e book shop	Prati di Tivo di Pietracamela (TE)	comodato uso gratuito	13/04/2005	foglio n. 24 part. 157	12/04/2020	Provincia di Teramo


centro visite	S. Stefano Sessanio	di comodato uso gratuito	19/10/2001	foglio n. 18 part. 145	18/10/2021	comune di Santo Stefano di Sessanio
centro visite	Ceppo di Rocca S. Maria	comodato uso gratuito	02/12/1998	foglio n. 14 part. 24	01/12/2028	Provincia di Teramo
centro visite e museo archeologico	Macchia da Sole di Valle Castellana	comodato uso gratuito	24/08/1998	foglio 36 particella 388	23/08/2028	comune di Valle Castellana
descrizione immobile	ubicazione	tipo di utilizzo	inizio comodato	identificativi catastali	fine comodato	ente proprietario
centro visite	Ortolano di Campotosto (AQ)	comodato uso gratuito	13/05/2005	foglio 46 particella 29	12/05/2025	Provincia di L'AQUILA
uffici e centro faunistico	loc. Camarda (AQ)	comodato uso gratuito	22/02/2006	foglio 69 particella 1836	21/02/2015	comune di L'AQUILA
centro visite	ex lavatoio (Camarda AQ)	comodato uso gratuito	22/02/2006	foglio 69	21/02/2015	comune di L'AQUILA
centro visite	Poggiourbricchio di Crognaleto (TE)	comodato uso gratuito	10/01/2005	foglio 59 particella 300	09/01/2025	Proloco
centro visite e uffici	loc. Fonte Cerreto (AQ)	comodato uso gratuito	13/05/2005	foglio n. 16 part. 1523	12/05/2014	Provincia di L'AQUILA


 (Dot. *[Nome]*)

descrizione immobile	ubicazione	titolo di utilizzo	identificativi catastali	indirizzo - n° civico
Museo del Legno - CTA/CFS	Arischia AQ s.s. 80	proprietà	foglio 21, part.100.	s.s.80
punto informativo	Castelvecchio Calvisio.via strada provinciale S.Pio (AQ)	proprietà	foglio n.5 part.724	
immobile parzialmente locato	piazza Umberto Tossicia (TE)	proprietà	foglio 18 part.175	P. zza Umberto 1
punto informativo	Paggese- Terme (AP)	proprietà	foglio 48 part.183	
museo del cervo e punto informativo	Piazza della Vittoria Fano Adriano (TE)	proprietà	foglio n.2 part.371 foglio n.2 mappale 370 e 372	Piazza della vittoria n. 4
polo scientifico, punto informativo e museo del camoscio	via S.Rocco Farindola (PE)	proprietà	foglio 11, part.944 e foglio 11 part.1541	
museo del lupo e punto informativo	corso Vittorio Emanuele 77/79/81 Arsita (TE)	proprietà	foglio 6 part.410	corso Vittorio Emanuele n 7
sede legale dell'ente	via del convento Assergi. (AQ)	proprietà	foglio n.29 part.477	
fabbricato con annessa area di sosta.	loc. Venaquila Montorio al Vomano (TE)- s.s.80	proprietà	terreno e fabbricato foglio 33 part.47	s.s. 80
fabbricato con annessa area di sosta.	loc. Paladini di Crognaletto(TE)	proprietà	fabbricato foglio n. 75 part. 47. Terreno foglio n.33 part.n 819	s.s.80
fabbricato con annessa area di sosta.	loc. Senarica s.s. 80 Fano Adriano (TE)	proprietà	fabbricato e terreno foglio 3 part. 412	s.s.80
fabbricato con area annessa	contrada Madonna delle Grazie, Isola del Gran Sasso (TE)	proprietà	foglio 19, part.908	

Il Presidente
 (Dot. ...)
 (Doi. ...)
 (Doi. ...)

descrizione terreno	ubicazione	tipo di utilizzi	inizio comodato	identificativi catastali	fine comodato
area esterna immobile	Castelvecchio Calvisio	comodato	2-giu-99	foglio 5 n.437 e783	1-feb-29
punto alimentazione avifauna	Ofena	comodato	19-lug-07	foglio 8 n.41	18-lug-17
pascolo e bosco(Patom)	Ofena	comodato	18-lug-08	foglio 5 n.12 34467	17-lug-33

IPES
Dott. 
(Dott. ~~IPES~~)

<i>descrizione terreno</i>	<i>ubicazione</i>	<i>titolo di utilizzo</i>	<i>identificativi catastali</i>
terreno con annesso immobile Arischia - Museo del Legno	Arischia ss 80 AQ	proprietà	foglio 21 n.99 e foglio 21 n.101
Bosco Ceduo	loc.S.Giovanni(Porcinaro) AQ	proprietà'	foglio 5 part. N.9-14-19-28-29.e foglio n 8 part.8-10-5.foglio n.10 part.1
terreno con annesso fabbricato rurale	contrada Figliola Arsita (TE)	proprietà'	foglio n 22 part.22-23-24-34-35-36-37-55-58-59-71-73-74.foglio 23 part.1e14;foglio 25 part.1e2.
terreno agricolo con annessa quercia secolare	Piano Vomano Crognaleto (TE)	proprietà'	foglio 57, part. 240.
fabbricato con area annessa	contrada Madonna delle Grazie, Isola del Gran Sasso (TE)	proprietà'	foglio n. 19 part.nn.1181,1182,965,1347, e 1348.
area faunistica	contrada Madonna delle Grazie, Isola del Gran Sasso (TE)	proprietà'	foglio n. 19. Part.nn.1317,34,35,368,964,e 1015.
terreno agricolo	loc.lago secco , lago la selva e agronero	proprietà'	foglio n.31 part.41 e foglio31 part. 78.
parcheggio	Arischia di L'AQUILA	proprietà'	foglio n.21, 43, 2315, 2, 3,4,2325,42,44,2315,2321,23 23,2319,2327,1707,1708,1709,1730,1731,2317.

IN DISCUSSIONE
 (Doc. XV N. 46 VOL. VIII)



capolavoro della natura
capolavoro della cultura

1/7

VERBALE DEI REVISORI DEI CONTI N. 202

Il giorno 21 del mese di Aprile dell'anno 2015, a Roma, il Presidente del Collegio dei Revisori dei Conti dell'Ente Parco, Dott. Giuseppe Vincenzo Esposito, ha esaminato il Bilancio Consuntivo 2014, alla presenza della ragioniera Sig.ra Rosaria Lunadei dell'Ufficio Contabilità dell'Ente Parco.

Preliminarmente, si rappresenta che la verifica del Conto Consuntivo 2014 viene eseguita dal Solo Presidente del Collegio in quanto il Dott. Maurizio Persico, componente rappresentante del Ministero dell'Economia e Finanze, è indisponibile.

Inoltre, per quanto riguarda il terzo componente rappresentante delle Regioni, le stesse non hanno provveduto all'individuazione.

In conseguenza delle due circostanze, il Collegio non può considerarsi legittimamente perfetto nella presenza di un solo componente.

Tuttavia, considerate le necessità dell'Ente di non subire ritardi ed impedimenti nell'attività amministrativa e gestionale e, nello specifico, di procedere all'approvazione del Conto Consuntivo 2014 entro il prossimo 30 aprile, come previsto dall'Art. 38 comma 4 del D.P.R. 97/2003, si procede all'esame del suddetto Conto Consuntivo 2014.

BILANCIO CONSUNTIVO 2014 DELL'ENTE PARCO NAZIONALE DEL GRAN SASSO E MONTI DELLA LAGA

Il Bilancio Consuntivo dell'anno 2014 del Parco Nazionale del Gran Sasso e Monti della Laga, è stato redatto in conformità alle vigenti disposizioni di legge (D.P.R. 97 del 27.02.2003) e si compone delle seguenti parti:

- Il conto di bilancio (rendiconto finanziario decisionale e rendiconto finanziario gestionale);
- Conto economico;
- Stato patrimoniale;
- Nota integrativa;
- Situazione amministrativa;
- Relazione sulla gestione.

RIACCERTAMENTO RESIDUI PASSIVI E ATTIVI

L'Ente ha provveduto, con Deliberazione del Presidente n. 07 del 28 aprile 2015 al riaccertamento dei residui, che ha comportato la cancellazione di euro 607.534,54 di residui attivi e euro 939.339,47 di residui passivi. I residui attivi cancellati riguardano un finanziamento della Regione Abruzzo per euro 492.980,00, per il progetto di "valorizzazione della rete sentieristica", il finanziamento della Regione Abruzzo per il progetto di "eliminazione dei detrattori ambientali", in quanto non speso, per l'importo di euro 43.719,24, il contributo della Regione Abruzzo per il "P.S.R. 2013 tutela e riqualificazione del patrimonio rurale", per euro 17.448,41, quale economia sul

**Ente Parco Nazionale
del Gran Sasso e Monti della Laga**

Via del Convento, 67100 Assergi - L'Aquila
tel. 0862.60521 • fax 0862.606675
Cod. Fisc. 93019650667 • P.Iva 01439320662
www.gransassolagapark.it • ente@gransassolagapark.it

**Polo
Scientifico**

Via S. Rocco
65010 Farindola (PE)
tel. 085.823100
fax 085.823100

**Polo
Patrimonio Culturale**

C.da Madonna delle Grazie
64045 Isola del Gran Sasso (TE)
tel. 0861.97301
fax 0861.9730230

**Polo
Agroalimentare**

Pizza San Francesco
02012 Amatrice (RI)
tel. 0746.824519
fax 0746.824320



capolavoro della natura
capolavoro della cultura

2/7

finanziamento complessivo. L'importo riaccertato di euro 53.386,89, invece è rappresentato dal finanziamento del Ministero dell'Ambiente e della Tutela del Territorio e del Mare, per il "Programma Natura CIPE", quale economia sulla rendicontazione totale del finanziamento.

I residui passivi cancellati, riguardano le contropartite dei residui attivi cancellati dettagliati sopra, e i restanti invece sono relativi a economie su lavori effettuati e conclusi, lavori non realizzati, economie su fatture per forniture già effettuate e liquidate, somme impegnate per la partecipazione a mostre e convegni in misura maggiore rispetto all'effettivo pagamento, contributi per manifestazioni che non sono state effettuate, nonché somme impegnate per progetti non più realizzati/realizzabili.

RENDICONTO FINANZIARIO

COMPETENZA

Rispetto alle previsioni definitive di entrata pari a € 9.881.159,76 si è realizzata una variazione in meno per le entrate accertate di € 7.675.920,93 pari a € 2.205.238,83. Relativamente alle previsioni definitive di uscita pari ad euro 9.881.159,76 si è realizzata una variazione in meno per gli impegni assunti di € 7.834.367,02 pari ad € 2.046.792,74. Gli accertamenti delle entrate e gli impegni delle spese sono così caratterizzati:

ENTRATE		
Trasferimento Ministero Ambiente anno 2014	€	4.726.380,86
Finanziamento M.A. art, 1 comma 940 L. 27/12/06 n. 296 DPR 27/12/07	€	529.328,27
Finanziamento M.A. CAPITOLO 1551	€	246.182,57
Finanziamento MA progetto NUCLEI CINOFILI	€	79.287,00
Finanziamento Regione Abruzzo	€	2.800,00
Finanziamento progetto LIFE PLUTO	€	1.265.077,00
Categoria 7 "Entrate derivanti dalla vendita di beni e dalla prestazione di servizi"	€	24.478,23
Categoria 8 "Redditi e proventi patrimoniali"	€	9.328,85
Categoria 9 "Recuperi e rimborsi diversi"	€	133.895,36
Categoria 10 "Entrate non classificabili in altre voci"	€	0,00
Finanziamento M.A. per investimenti		45.000,00
Finanziamento Regioni per investimenti		114.000,00
Finanziamento Parco Sibillini per Centro dei due Parchi		2.257,00
TOTALE	€	7.178.015,14
Partite di giro	€	497.905,79
TOTALE ENTRATE	€	7.675.920,93

**Ente Parco Nazionale
del Gran Sasso e Monti della Laga**

Via del Convento, 67100 Assergi - L'Aquila
tel. 0862.60521 • fax 0862.606675
Cod. Fisc. 93019650667 • P.Iva 01439320662
www.gransassolagapark.it • ente@gransassolagapark.it

 **Polo
Scientifico**

Via S. Rocco
65010 Farindola (PE)
tel. 085.823100
fax 085.823100

 **Polo
Patrimonio Culturale**

C.da Madonna delle Grazie
64045 Isola del Gran Sasso (TE)
tel. 0861.97301
fax 0861.9730230

 **Polo
Agroalimentare**

Pizza San Francesco
02012 Amatrice (RI)
tel. 0746.824519
fax 0746.824320



capolavoro della natura
capolavoro della cultura

3/7

USCITE		
Categoria 1 "Spese Organi Ente"	€	41.823,65
Categoria 2 "Oneri per il personale"	€	2.229.922,80
Categoria 4 "Acquisto beni e servizi"	€	673.159,87
Categoria 5 "Spese prestazioni Istituzionali"	€	3.074.916,62
Categoria 11 "Spese immobili"	€	562.457,78
Categoria 12 "Acquisto immobilizzazioni tecniche"	€	437.654,35
Categoria 15 "Indennità di anzianità al personale"	€	54.106,82
Categoria 10 "Altre spese"	€	210.612,25
Categoria 7 "Oneri finanziari"	€	354,28
Categoria 8 "Oneri tributari"	€	51.452,81
TOTALE	€	7.336.461,23
Partite di giro	€	497.905,79
TOTALE USCITE	€	7.834.367,02

AVANZO AMMINISTRAZIONE 2013	€	1.845.715,15
Riaccertamento dei residui attivi	€	-607.534,54
Riaccertamento dei residui passivi	€	+939.339,47
Totale entrate	€	+7.675.920,93
Totale uscite	€	-7.834.367,02
AVANZO AMMINISTRAZIONE 2013	€	2.019.073,99

SITUAZIONE DEI RESIDUI

Al termine delle operazioni di riaccertamento dei residui e della definizione dei residui maturati alla fine del 2014, la situazione è così caratterizzata:

Residui attivi	€	4.390.207,74
Residui passivi	€	8.072.518,34

I Residui Passivi sono diminuiti di € 7.532,25, passando da € 8.080.050,59 al 31/12/2013 ad € 8.072.518,34 al 31/12/2014. Gli importi più rilevanti tra i residui passivi sono dovuti ai finanziamenti della Comunità Europea per i progetti LIFE Antidoto (euro 329.523,58), Extra (euro 94.536,97) CRAINAT (euro 204.916,72) COORNATA (euro

**Ente Parco Nazionale
del Gran Sasso e Monti della Laga**

Via del Convento, 67/100 Assergi - L'Aquila
tel. 0862.60521 • fax 0862.606675
Cod. Fisc. 93019650667 • P. Iva 01439320662
www.gransassolagapark.it • ente@gransassolagapark.it

**Polo
Scientifico**

Via S. Rocco
65010 Farindola (PE)
tel. 085.823100
fax 085.823100

**Polo
Patrimonio Culturale**

C.da Madonna delle Grazie
64045 Isola del Gran Sasso (TE)
tel. 0861.97301
fax 0861.9730230

**Polo
Agroalimentare**

Pizza San Francesco
02012 Amatrice (RI)
tel. 0746.824519
fax 0746.824320



capolavoro della natura
capolavoro della cultura

4/7

69.595,06), FAGUS (euro 182.641,81), PRATERIE (euro 578.089,96), AQUALIFE (euro 679.222,06), PLUTO (euro 1.254.721,20), per gli impegni dei finanziamenti del Ministero dell'Ambiente e della Tutela del Territorio e del Mare per la ricostruzione della sede dell'Ente (euro 550.000,00) a seguito del sisma del 6 aprile, per l'impegno del contributo per la stabilizzazione del personale (euro 247.118,64), per l'impegno per la realizzazione di impianti fotovoltaici (euro 563.487,25).

I Residui Attivi sono diminuiti complessivamente di € 1.564.881,79, passando da € 5.955.089,53 al 31/12/2013 ad € 4.390.207,74 al 31/12/2014.

In merito all'entità dei residui passivi e attivi si segnala che gli stessi trovano opportuna giustificazione nelle deliberazioni degli Organi Istituzionali e negli atti dispositivi del Coordinatore Tecnico Amministrativo dell'Ente.

La situazione amministrativa alla fine dell'anno risulta essere:

Residui attivi	€	4.390.207,74
Residui passivi	€	8.072.518,34
	€	<u>- 3.682.310,60</u>
Avanzo di Cassa al 31.12.2014	€	<u>5.701.384,59</u>
Avanzo di Amministrazione al 31.12.2014	€	<u>2.019.073,99</u>

L'avanzo di amministrazione di € 2.019.073,99 è maggiore di €. 659.073,99 rispetto a quello previsto nel bilancio di previsione 2015 pari a € 1.360.000,00. Il maggior avanzo di amministrazione verrà utilizzato nell'assestamento di bilancio 2015.

L'utilizzazione dell'avanzo di amministrazione per l'esercizio 2014 risulta così prevista:

Parte vincolata

Vincolata ai fondi:

Cap. 15020 - Accantonamento al TFR € 1.183.697,31

e per i seguenti altri vincoli:

Cap. 10130 – Economie di spesa € 61.016,00

Cap. 10140 – Economie di spesa art. 6 D.L. 78/2011 € 91.762,16

Cap. 10150 – Economie di spesa art. 67 D.L. 112/2008 € 15.938,46

Contributo MA per direttiva biodiversità € 145.000,00

totale parte vincolata € 1.497.413,93

Avanzo di Amministrazione presunto € 1.360.000,00

Avanzo di Amministrazione definitivo € 2.019.073,99

**Ente Parco Nazionale
del Gran Sasso e Monti della Laga**

Via del Convento, 67100 Assergi - L'Aquila
tel. 0862.60521 • fax 0862.606675
Cod. Fisc. 93019650667 • P. Iva 01439320662
www.gransassolagapark.it • ente@gransassolagapark.it

**Polo
Scientifico**

Via S. Rocco
65010 Farindola (PE)
tel. 085.823100
fax 085.823100

**Polo
Patrimonio Culturale**

C.da Madonna delle Grazie
64045 Isola del Gran Sasso (TE)
tel. 0861.97301
fax 0861.9730230

**Polo
Agroalimentare**

Piazza San Francesco
02012 Amatrice (RI)
tel. 0746.824519
fax 0746.824320



capolavoro della natura
capolavoro della cultura

5/7

GESTIONE DI CASSA

Il consuntivo della gestione di cassa è sinteticamente rappresentato dalla seguente situazione finanziaria che evidenzia una disponibilità liquida di € 5.701.384,59 che coincide con il saldo delle liquidità comunicato dalla Banca Tesoriera.

Saldo al 01.01.2013		€	3.970.676,21
Riscossioni: c/competenza	€ 6.704.246,80		
c/residui	€ 1.929.021,38		
		€	8.633.268,18
	TOTALE	€	12.603.944,39
Pagamenti: c/competenza	€ 4.662.177,56		
c/residui	€ 2.240.382,25		
		€	6.902.559,80
	SALDO AL 31.12.2014	€	5.701.384,59

Il saldo al 31 dicembre 2014 coincide con quello della Banca Tesoriera, e con il modello 56/T (T.U.) della Banca d'Italia alla data del 20 febbraio 2015.

SITUAZIONE PATRIMONIALE E CONTO ECONOMICO

Sia il conto economico che la situazione patrimoniale sono stati redatti secondo gli schemi di cui agli allegati 11, 12 e 13 del DPR 97/2003.

SITUAZIONE PATRIMONIALE

I valori delle Immobilizzazioni materiali e immateriali sono al netto della quota di ammortamento.

Per gli ammortamenti sono state seguite le indicazioni contenute nella nota del Ministero dell'Ambiente n. SCN/III DIV/95/14392 del 19/10/95 ove, per alcune categorie di immobilizzazioni, sono stabilite le percentuali di ammortamento. Nel caso in cui la predetta nota, come per gli impianti, le attrezzature e i macchinari, non indicava una percentuale di ammortamento si è operato in conformità alle disposizioni contenute all'art.2426, punto 2, del codice civile, ossia le immobilizzazioni e quindi gli ammortamenti sono stati valutati in relazione alla "loro residua possibilità di utilizzazione".

Le percentuali di ammortamento sono state:

**Ente Parco Nazionale
del Gran Sasso e Monti della Laga**

Via del Convento, 67100 Assergi - L'Aquila
tel. 0862.60521 • fax 0862.606675
Cod. Fisc. 93019650667 • P. Iva 01439320662
www.gransassolagapark.it • ente@gransassolagapark.it



**Polo
Scientifico**

Via S. Rocco
65010 Farindola (PE)
tel. 085.823100
fax 085.823100



**Polo
Patrimonio Culturale**

C.da Madonna delle Grazie
64045 Isola del Gran Sasso (TE)
tel. 0861.97301
fax 0861.9730230



**Polo
Agroalimentare**

P.zza San Francesco
02012 Amatrice (RI)
tel. 0746.824519
fax 0746.824320


capolavoro della natura
capolavoro della cultura

6/7

- Edifici	3% (coefficiente ordinario);
- Impianti, attrezzature e macchinario	15% (coefficiente ordinario);
- Automezzi	25% (coefficiente ordinario);
- Mobili e macchine d'ufficio	15% (coefficiente ordinario).

Rispetto al 2008, non vi sono state altre variazioni nei criteri di valutazione e nei coefficienti di ammortamento.

L'ammortamento delle immobilizzazioni immateriali ammonta a € 723.808,25, mentre quello per le immobilizzazioni materiali ammonta ad € 437.986,53.

Il totale delle Immobilizzazioni Immateriali al 31/12/2014 risulta essere pari a € 23.674.685,37, minore di € 103.601,03 rispetto al valore dell'anno 2013, che era pari a € 23.778.286,40.

Il totale delle Immobilizzazioni Materiali al 31/12/2014 risulta essere pari a € 9.934.327,06, minore di € 3.974,80 rispetto all'anno 2013, che era pari a € 9.938.301,86.

Le rimanenze di magazzino del Settore Commerciale sono state valorizzate in complessivi € 197.076,20 e vengono iscritte per un importo di € 22.247,72 nel conto economico come variazione in aumento rispetto all'anno 2013.

Si è proceduto, al calcolo della quota annua del trattamento di fine rapporto del personale che risulta essere pari a € 109.320,34, che trova riscontro nel conto economico, mentre nella situazione patrimoniale il fondo aggiornato al 31/12/2014 ammonta a € 1.183.697,31, che rappresenta un debito certo dell'Ente in base alle norme vigenti e ai contratti in vigore.

Nella voce Ratei e Risconti vengono iscritti i contributi in Conto Capitale erogati all'Ente, che al 31/12/2014 ammontano ad euro 6.513.976,68. Si precisa che gli stessi sono stati contabilizzati applicando quanto contenuto nella circolare n. 05, del Ministero dell'Economia e delle Finanze, del 30 gennaio 2006, di integrazione alla circolare n. 32/2002, concernente "linee guida sulla rappresentazione contabile di alcune poste di Bilancio".

Al 31 dicembre 2014 il Patrimonio Netto risulta essere pari a € 28.127.488,52, maggiore di € 339.205,05, rispetto al Patrimonio Netto risultante al 31/12/2013 che era pari ad € 27.788.283,47, per effetto dell'avanzo economico che si è realizzato pari ad € 339.205,05.

CONTO ECONOMICO

Le risultanze complessive del Conto Economico, come sopra illustrato, evidenziano un avanzo economico pari ad € 339.205,05, dato dal risultato della gestione operativa pari

**Ente Parco Nazionale
del Gran Sasso e Monti della Laga**



**Polo
Scientifico**



**Polo
Patrimonio Culturale**



**Polo
Agroalimentare**

Via del Convento, 67100 Assergi - L'Aquila
tel. 0862.60521 • fax 0862.606675
Cod. Fisc. 93019650667 • P.Iva 01439320662
www.gransassolagapark.it • ente@gransassolagapark.it

Via S. Rocco
65010 Farindola (PE)
tel. 085.823100
fax 085.823100

C.da Madonna delle Grazie
64045 Isola del Gran Sasso (TE)
tel. 0861.97301
fax 0861.9730230

Piazza San Francesco
02012 Amatrice (RI)
tel. 0746.824519
fax 0746.824320



capolavoro della natura
capolavoro della cultura

7/7

ad € +129.839,46, della gestione finanziaria per € -329,96, delle partite straordinarie per € 331.804,93 e delle imposte dell'esercizio per € 122.109,38.

Il "valore della produzione", pari ad € 7.560.733,12 ha avuto un aumento rispetto all'anno 2013 di € 1.142.405,13.

I "costi della produzione", pari ad € 7.430.893,66 sono aumentati rispetto all'anno 2014 di euro 597.538,89. Al 31 dicembre 2014 il personale in forza all'Ente è composto da 1 F.F. Direttore e da 63 dipendenti.

L'aumento degli ammortamenti delle immobilizzazioni materiali ed immateriali è stato di € 56.658,61 rispetto al 2013.

Il totale delle partite straordinarie pari ad euro 331.804,93 è determinato dalla cancellazione dei residui attivi per euro 607.534,54 e dei residui passivi per euro 939.339,47.

CONSIDERAZIONI FINALI

Il Collegio evidenzia che il Bilancio di previsione dell'anno 2014, cui questo consuntivo si riferisce, è stato deliberato dal Presidente dell'Ente con delibera n. 33/13 del 16 dicembre 2013, ed approvato dal Ministero dell'Ambiente e della Tutela del Territorio e del Mare con nota del 24 marzo 2015, prot. n. 0005888/PNM. Lo stesso è stato oggetto di tre provvedimenti di variazione ed assestamento, tutti regolarmente approvati dal Ministero vigilante e le somme accertate e riscosse o impegnate e pagate, in ciascun capitolo, corrispondono alle scritture contabili risultanti dai partitari; infine, il Collegio evidenzia che gli impegni sono stati effettuati in conformità alle norme.

In relazione a quanto sopra il Collegio esprime il proprio parere favorevole alla approvazione del Bilancio Consuntivo 2014.

Roma, 21 aprile 2015

Il Collegio dei Revisori dei Conti:

Dott. Giuseppe Vincenzo ESPOSITO - Presidente

Il presente verbale si compone di n. 7 pagine.

**Ente Parco Nazionale
del Gran Sasso e Monti della Laga**

Via del Convento, 67100 Assergi - L'Aquila
tel. 0862.60521 • fax 0862.606675
Cod. Fisc. 93019650667 • P.Iva 01439320662
www.gransassolagapark.it • ente@gransassolagapark.it



**Polo
Scientifico**

Via S. Rocco
65010 Farindola (PE)
tel. 085.823100
fax 085.823100



**Polo
Patrimonio Culturale**

C.da Madonna delle Grazie
64045 Isola del Gran Sasso (TE)
tel. 0861.97301
fax 0861.9730230



**Polo
Agricolo**

P.zza San Francesco
02012 Amatrice (RI)
tel. 0746.824519
fax 0746.824320



**capolavoro della natura
capolavoro della cultura**

1

Parco Nazionale del Gran Sasso e Monti della Laga
DELIBERAZIONE DEL CONSIGLIO DIRETTIVO

N.	18/2015
DATA	21 Aprile 2015
OGGETTO	RIACCERTAMENTO RESIDUI ATTIVI E PASSIVI AL 31.12.2014

L'anno 2015 il giorno 21 del mese di Aprile in Assergi (AQ), presso la sede del Parco Nazionale del Gran Sasso e Monti della Laga, a seguito di regolare convocazione, si è riunito il Consiglio Direttivo dell'Ente.

Presiede la seduta il Dr. Arturo Diaconale, in qualità di Presidente dell'Ente Parco.

Assume le funzioni di Segretario il Direttore F.F. Dr.ssa Silvia De Paulis, assistita dalla dipendente Rosita Giannangeli per la redazione del verbale.

COMPONENTI CONSIGLIO DIRETTIVO	PRESENTE	ASSENTE
1. Arturo DIACONALE	X	
2. Stefano ALLAVENA	X	
3. Graziano CIAPANNA	X	
4. Paolo COSTANZI		X
5. Maurizio PELOSI	X	
6. Stefano PETRUCCI	X	
7. Paolo SALVATORE	X	

COLLEGIO DEI REVISORI DEI CONTI	PRESENTE	ASSENTE
1. Giuseppe Vincenzo ESPOSITO		X
2. Maurizio Antonio PERSICO		X

**Ente Parco Nazionale
del Gran Sasso e Monti della Laga**

Via del Convento, 67100 Assergi - L'Aquila
tel. 0862.60521 • fax 0862.606675
Cod. Fisc. 93019650667 • P.Iva 01439320662
www.gransassolagapark.it • ente@gransassolagapark.it



**Polo
Scientifico**

Via S. Rocco
65010 Farindola (PE)
tel. 085.823100
fax 085.823100



**Polo
Patrimonio Culturale**

C.da Madonna delle Grazie
64045 Isola del Gran Sasso (TE)
tel. 0861.97301
fax 0861.9730230



**Polo
Agroalimentare**

Pizza San Francesco
02012 Amatrice (RI)
tel. 0746.824519
fax 0746.824320

Il Presidente
(Dr. Arturo DIACONALE)



capolavoro della natura
capolavoro della cultura

2

IL CONSIGLIO DIRETTIVO

- VISTA** la Legge Quadro sulle Aree Protette, 6 dicembre 1991, n. 394 e successive modifiche ed integrazioni;
- VISTO** il Decreto del Presidente della Repubblica del 5 giugno 1995, istitutivo dell'Ente Parco Nazionale del Gran Sasso e Monti della Laga, pubblicato sulla G.U. del 4 agosto 1995;
- VISTO** il Decreto Legislativo 30 marzo 2001, n. 165, e successive modificazioni e integrazioni;
- VISTO** il Decreto del Presidente della Repubblica n. 97 del 27 febbraio 2003;
- VISTO** lo Statuto dell'Ente Parco, adottato dal Ministro dell'Ambiente e della Tutela del Territorio e del Mare con Decreto DEC/DPN/571 dell'11 aprile 2008, modificato ed approvato con Decreto DM 0000283 del 16 ottobre 2013;
- RICHIAMATO** il Decreto del Ministro dell'Ambiente e della Tutela del Territorio e del Mare, DPN-DEC-2010-0000709 del 07/07/2010, con il quale il Dott. Arturo Diaconale viene nominato Presidente dell'Ente Parco Nazionale del Gran Sasso e Monti della Laga, per la durata di cinque anni a far data dal 7 luglio 2010;
- VISTI** i Bilanci di Previsione per gli esercizi 1996/2014 e i Bilanci Consuntivi per gli anni 1996/2013 approvati dagli Organismi Direttivi dell'Ente con apposite deliberazioni, inviate per quanto di competenza ai Ministeri vigilanti;
- CONSIDERATO** che, per la formazione del Bilancio Consuntivo relativo all'esercizio 2014, si è ravvisata l'opportunità di procedere alla rideterminazione dei residui attivi e passivi, alla data del 31 dicembre 2013;
- VALUTATE** le ragioni di sussistenza dei suddetti residui attivi e passivi alla luce dei relativi documenti giustificativi;
- VISTE** le risultanze dell'elenco dei residui attivi e passivi esistenti alla data del 31 dicembre 2013, di cui si propone l'eliminazione dalle scritture contabili;
- VISTA** l'apposita relazione della Direzione e del Servizio Contabile dell'Ente;
- ASCOLTATO** il F.F. Direttore dell'Ente;

**Ente Parco Nazionale
del Gran Sasso e Monti della Laga**

Via del Convento, 67100 Assergi - L'Aquila
tel. 0862.60521 • fax 0862.606675
Cod. Fisc. 93019650667 • P.Iva 01439320662
www.gransassolagapark.it • ente@gransassolagapark.it



**Polo
Scientifico**

Via S. Rocco
65010 Farindola (PE)
tel. 085.823100
fax 085.823100



**Polo
Patrimonio Culturale**

C.da Madonna delle Grazie
64045 Isola del Gran Sasso (TE)
tel. 0861.97301
fax 0861.9730230



**Polo
Agroalimentare**

Pizza San Francesco
02012 Amatrice (RI)
tel. 0746.824519
fax 0746.824320

Presidente
ARTURO
DIACONALE

**capolavoro della natura
capolavoro della cultura**

3


CON VOTAZIONE unanime resa in forma palese;

DELIBERA


- di approvare il riaccertamento dei residui attivi e passivi riferiti agli esercizi 1996/2013 in quanto non più esigibili e non più dovuti, il cui elenco è allegato alla presente deliberazione come parte integrante;
- di dare atto che la somma complessiva dei residui attivi eliminati è pari ad € 607.534,54 mentre i residui passivi eliminati ammontano ad € 939.339,47;
- di dare atto che, a seguito del riaccertamento di cui sopra, alla data del 31 dicembre 2014 il totale dei residui attivi è pari ad € 4.390.207,74 mentre il totale dei residui passivi è pari ad € 8.072.518,34;
- di trasmettere la presente deliberazione, con i relativi allegati, al Ministero dell'Ambiente e della Tutela del Territorio e del Mare, al Ministero dell'Economia e delle Finanze e alla Corte dei Conti, per quanto di rispettiva competenza.

Letto, approvato e sottoscritto

IL PRESIDENTE
(Dr. Arturo Diaconale)



IL F.F. DIRETTORE
(Dott.ssa Silvia De Paulis)

**Ente Parco Nazionale
del Gran Sasso e Monti della Laga**

Via del Convento, 67100 Assergi - L'Aquila
tel. 0862.60521 • fax 0862.606675
Cod. Fisc. 93019650667 • P.Iva 01439320662
www.gransassolagapark.it • ente@gransassolagapark.it

 **Polo
Scientifico**

Via S. Rocco
65010 Farindola (PE)
tel. 085.823100
fax 085.823100

 **Polo
Patrimonio Culturale**

C.da Madonna delle Grazie
64045 Isola del Gran Sasso (TE)
tel. 0861.97301
fax 0861.9730230

 **Polo
Agroalimentare**

Pizza San Francesco
02012 Amatrice (RI)
tel. 0746.824519
fax 0746.824320



capolavoro della natura
capolavoro della cultura

4

DELIBERAZIONE DEL CONSIGLIO DIRETTIVO	
N.	18/15
DATA	21 Aprile 2015
OGGETTO	RIACCERTAMENTO RESIDUI ATTIVI E PASSIVI AL 31.12.2014

VISTO di REGOLARITA' CONTABILE ai sensi della normativa vigente.

Data: 21 Aprile 2015

F.F. DIRETTORE

Dott.ssa Silvia DE PAULIS

La presente Deliberazione è stata affissa in pubblicazione all'Albo Pretorio della sede legale dell'Ente Parco in data **22 APR. 2015** e vi rimarrà per giorni 15.

La presente Deliberazione è stata trasmessa al Ministero dell'Ambiente e della Tutela del Territorio e del Mare, al Ministero dell'Economia e delle Finanze ed alla Corte dei Conti con nota n. **0004128/15** del **22 APR. 2015**

**Ente Parco Nazionale
del Gran Sasso e Monti della Laga**

Via del Convento, 67100 Assergi - L'Aquila
tel. 0862.60521 • fax 0862.606675
Cod. Fisc. 93019650667 • P.Iva 01439320662
www.gransassolagapark.it • ente@gransassolagapark.it



**Polo
Scientifico**

Via S. Rocco
65010 Farindola (PE)
tel. 085.823100
fax 085.823100



**Polo
Patrimonio Culturale**

C.da Madonna delle Grazie
64045 Isola del Gran Sasso (TE)
tel. 0861.97301
fax 0861.9730230



**Polo
Agroalimentare**

Pizza San Francesco
02012 Amatrice (RI)
tel. 0746.824519
fax 0746.824320

IL RESPONSABILE
(Dott. Arturo BIGNONALE)

ENTE PARCO DEL GRAN SASSO E M. TI LAGA

Elenco dei residui riaccertati

Elenco dei residui riaccertati - Accertamenti

Elenco dei filtri utilizzati

- TIPOLOGIA RESIDUI: TUTTI I RESIDUI VARIATI NELL'ANNO
- RESIDUI GENERATI DA RESIDUO

Ordinamento

- Numero di impegno/accert.

Codice Accert.	Descrizione Accertamento	Capitolo	Responsabile	Anno Comp.	Residuo al 01/01/2014 (A)	Variazioni e nuovi accertamenti (B)	di cui: Minor residuo/ maggior entrata	Incassato (C)	Residuo al 31/12/2014 (D)=A+B-C	Disponibile al 31/12/2014 (E)
1 0	PROGRAMMA NATURA CIPE Motivo: RIACCERTAMENTO RESIDUI 2014	101.2.2.1.15080		2003	561.008,72	-53.386,89	-53.386,89	507.621,83	0,00	0,00
11 0	CONTRIBUTO REGIONE ABRUZZO PER ELIMINAZIONE DEIRATTORI AMBIENTALE E ALLESTIMENTO SPAZI Motivo: RIACCERTAMENTO RESIDUI 2014	101.2.2.2.16050		2002	43.719,24	-43.719,24	-43.719,24	0,00	0,00	0,00
5667 0	ACCERTAMENTO FINANZIAMENTO REGIONE ABRUZZO P.S.R. 2013 TUTELA E RIQUALIFICAZIONE DEL PATRIMONIO RURALE Motivo: RIACCERTAMENTO RESIDUI 2014	101.2.2.2.16010		2012	200.000,00	-17.448,41	-17.448,41	95.333,60	87.217,99	87.217,99
6649 0	ACCERTAMENTO FIN. REG. ABRUZZO PROG. VALORIZZAZIONE RETE SENTIERISTICA (ESTENSORE GIANNANGELI) Motivo: RIACCERTAMENTO RESIDUI 2014	101.2.2.2.16120		2013	492.980,00	-492.980,00	-492.980,00	0,00	0,00	0,00
	TOTALI				1.297.707,96	-607.534,54	-607.534,54	602.955,43	87.217,99	87.217,99

Il Presidente
(Dot. ANTONIO DIACONAVE)

Utente: Rosaria Lunadei, Data di stampa: 23/03/2015

Pagina 1 di 1

Elenco dei residui riaccertati

Elenco dei residui riaccertati - Impegni

Elenco dei filtri utilizzati


- TIPOLOGIA RESIDUI: TUTTI I RESIDUI VARIATI NELL'ANNO
- RESIDUI GENERATI DA RESIDUO

Ordinamento
- Numero di impegno/accert.

Codice imp.	Descrizione Impegno	Capitolo	Responsabile	Anno Comp.	Residuo al 01/01/2014 (A)	Variazioni e nuovi impegni (B)	di cui: Minor residuo/ Maggior entrata (B)	Speso (C)	Residuo al 31/12/2014 (D)=A+B-C	Disponibile al 31/12/2014 (E)
23 0	CONCESSIONE FINANZIAMENTO Motivo: RIACCERTAMENTO RESIDUI 2014	101.2.1.1.1210		1988	54.260,72	-54.260,72	-54.260,72	0,00	0,00	0,00
241 0	PORTE DEI PARCHI FINANZIAMENTO REGIONE ABRUZZO Motivo: RIACCERTAMENTO RESIDUI 2014	101.2.1.1.1230		2002	58.982,86	-43.692,24	-43.692,24	0,00	15.290,62	15.290,62
2952 0	SENTIERO TOTTEA DI CAMPOTOSTO IMPEGNO SOMMA E CONFERIMENTO INCARICO Motivo: RIACCERTAMENTO RESIDUI 2014	101.2.1.1.1110		2005	73.230,50	-73.230,50	-73.230,50	0,00	0,00	0,00
3990 0	PIANO ANTINCENDIO BOSCHIVO DEL PARCO ACQUISTO ALTANE DI AVVISTAMENTO CONTRIBUTO REGIONE LAZIO Motivo: RIACCERTAMENTO RESIDUI 2014	101.2.1.2.1210		2006	2.400,00	-2.400,00	-2.400,00	0,00	0,00	0,00
4873 0	MAESTRI DEL GUSTO SCUOLA DI CUCINA DI BARISCIANO Motivo: RIACCERTAMENTO RESIDUI 2014	101.2.1.1.1130		2006	16.630,40	-16.630,40	-16.630,40	0,00	0,00	0,00
5029 0	MONITORAGGIO LUPO REIMMESSO NEL TERRITORIO DEL PARCO Motivo: RIACCERTAMENTO RESIDUI 2014	101.1.2.1.05100		2007	0,50	-0,50	-0,50	0,00	0,00	0,00
6093 0	COMPARTICIPAZIONE ENTE SU PROGETTO LIFE COEX IMPEGNO SOMME Motivo: RIACCERTAMENTO RESIDUI 2014	101.1.2.1.05100		2008	292,69	-292,69	-292,69	0,00	0,00	0,00
7211 0	IMPEGNO SOMME COMPLETAMENTO PROGETTI GAL ARCA ABRUZZO SHOW ROOM E LOCANDE (ESTENSORE GIANNANG. R. E Motivo: RIACCERTAMENTO RESIDUI 2014	101.2.1.2.12130		2008	45.054,92	-189,42	-189,42	44.865,50	0,00	0,00
7901 0	IMPEGNO PER CORSO DI FORMAZIONE ASPIRANTI GUARDIE ECOLOGICHE VOLONTARIE EX L.R. 03 APRILE 1995 N. 27 Motivo: RIACCERTAMENTO RESIDUI 2014	101.1.1.3.04260		2009	14.500,00	-2.515,82	-2.515,82	11.733,50	250,68	250,68

Utente: Rosaria Lunadei, Data di stampa: 23/03/2015

Pagina 1 di 11

(Dati.  RIACCERTATI)

Elenco dei residui riaccertati

Ente	Capitolo	Responsabile	Anno Comp.	Residuo al 01/01/2014 (A)	Variazioni e nuovi impegni (B)	di cui: Minor residuo/ Maggior entrata (B)	Speso (C)	Residuo al 31/12/2014 (D)=A+B-C	Disponibile al 31/12/2014 (E)
ENTE PARCO DEL GRAN SASSO E M. TILLAGA	101.1.1.2.02060		2009	37,20	-37,20	-37,20	0,00	0,00	0,00
	7949 0	IMPEGNO PER RIMBORSI SPESA MISSIONI DIPENDENTI MESE DI DICEMBRE 2009 (ESTENSORE RENZI) Motivo: RIACCERTAMENTO RESIDUI 2014							
	101.1.1.3.04150		2009	5,92	-5,92	-5,92	0,00	0,00	0,00
	7951 0	PAGAMENTO BOLLETTE PER C. VISITA A SEGUITO DEL SISMA DEL 6 APRILE (ESTENSORE MASCIOVECCHIO) Motivo: RIACCERTAMENTO RESIDUI 2014							
	101.2.1.2.12080		2009	1.970,07	-1.257,98	-1.257,98	712,09	0,00	0,00
	8035 0	ACQUISTO LIBRI E PUBBLICAZIONI ATTREZZATURE E MOBILI BIBLIOTECA CRFA, SERS E ALTRI SERVIZI (ESTENSO) Motivo: RIACCERTAMENTO RESIDUI 2014							
	101.1.1.3.04150		2010	5.652,68	-5.652,68	-5.652,68	0,00	0,00	0,00
	8062 0	AFFIDAMENTO GESTIONE DEL MUSEO DEL LEGNO DI ARISCHIA DEL CENTRO DELLE ACQUE DI S. PIETRO E DEL LUPO Motivo: RIACCERTAMENTO RESIDUI 2014							
	101.1.1.2.02060		2010	198,34	-9,18	-9,18	189,16	0,00	0,00
	8063 0	IMPEGNO SERVIZIO TELEPASS AUTOMEZZI ENTE ANNO 2010 (ESTENSORE DI CESARE) Motivo: RIACCERTAMENTO RESIDUI 2014							
	101.2.1.2.12120		2010	2.165,30	-2.165,30	-2.165,30	0,00	0,00	0,00
	8075 0	BANDO PER EROGAZIONE DI CONTRIBUTI PER RECINZIONI A PROTEZIONE DANNI DA CINGHIALI (ESTENSORE MORINI) Motivo: RIACCERTAMENTO RESIDUI 2014							
	101.1.1.3.04020		2010	19,79	-19,79	-19,79	0,00	0,00	0,00
	8077 0	UTENZE ANNO 2010 UFFICI ENTE E CENTRI VISITA (ESTENSORE GIACOBBE) Motivo: RIACCERTAMENTO RESIDUI 2014							
	101.1.1.3.04150		2010	1.126,19	-1.126,19	-1.126,19	0,00	0,00	0,00
8078 0	UTENZE ANNO 2010 UFFICI ENTE E CENTRI VISITA (ESTENSORE GIACOBBE) Motivo: RIACCERTAMENTO RESIDUI 2014								
101.1.1.2.02090		2009	5.897,63	-5.897,63	-5.897,63	0,00	0,00	0,00	
8161 0	IMPEGNO PRODUTTIVITA' ANNO 2009 Motivo: RIACCERTAMENTO RESIDUI 2014								
101.1.2.1.05150		2010	772,50	-772,50	-772,50	0,00	0,00	0,00	
8225 0	ADESIONE GAL TERRE PESCARESI IMPEGNO SOMME (ESTENSORE DAVINI) Motivo: RIACCERTAMENTO RESIDUI 2014								
101.1.1.2.02060		2010	3,77	-1,30	-1,30	2,47	0,00	0,00	
8335 0	SALONE INTERNAZIONALE DEL LIBRO TORINO - PARTECIPAZIONE DIR - IMPEGNO DI SPESA (EST. DI CARLO NORMA) Motivo: RIACCERTAMENTO RESIDUI 2014								
101.1.2.1.05010		2010	150,00	-150,00	-150,00	0,00	0,00	0,00	
8407 0	IMPEGNO PER LE OPERAZIONI INERENTI IL CONTENIMENTO DEL CINGHIALE (ESTENSORE DI NICOLA) Motivo: RIACCERTAMENTO RESIDUI 2014								
101.2.1.1.11060		2010	720,00	-720,00	-720,00	0,00	0,00	0,00	
8648 0	ACQUISTO CARTELLI DIBOND PER LOCALITA' CAMPOSTO (ESTENSORE GIANNANGELI AM) Motivo: RIACCERTAMENTO RESIDUI 2014								

Utente: Rosaria Lunadei, Data di stampa: 23/03/2015


(Dot. N. Ugo DRACONALE)

Pagina 2 di 11

Elenco dei residui riaccertati

ENTE PARCO DEL GRAN SASSO E M. TI LAGA

Codice Imp.	Descrizione Impegno	Capitolo	Responsabile	Anno Comp.	Residuo al 01/01/2014 (A)	Variazioni e nuovi impegni (B)	di cui: Minor residuo/ Maggior entrata	Speso (C)	Residuo al 31/12/2014 (D)=A+B-C	Disponibile al 31/12/2014 (E)
8782 0	ALLESTIMENTO E ACQUISTO SEGNALETICA DESCRITTIVA SEDE DI ASSERGI (ESTENSORE LENTI) Motivo: RIACCERTAMENTO RESIDUI 2014	101.2.1.1.11060		2010	631,20	-631,20	-631,20	0,00	0,00	0,00
8786 0	CORSAI DI FORMAZIONE SASP 2010, IMPEGNO SPESE DI MISSIONE PER CORSO MIELE 18/20 OTTOBRE 2010 (ESTENSO) Motivo: RIACCERTAMENTO RESIDUI 2014	101.1.1.2.02060		2010	86,00	-86,00	-86,00	0,00	0,00	0,00
8788 0	IMPEGNO SOMME PER VOLONTARI CENSIMENTO AUTUNNALE DEL CAMOSCIO 2010 (ESTENSORE ARTESE) Motivo: RIACCERTAMENTO RESIDUI 2014	101.1.1.3.04250		2010	395,88	-395,88	-395,88	0,00	0,00	0,00
8881 0	REALIZZAZIONE E STAMPA PANNELLI FOTOGRAFICI IN COMUNICAZIONE (ESTENSORE MIGLIARINI) Motivo: RIACCERTAMENTO RESIDUI 2014	101.2.1.1.11060		2010	1.738,24	-1.738,24	-1.738,24	0,00	0,00	0,00
9013 0	PROGETTO LIFE /EXTRA DEFINIZIONE RIMBORSI SPESE E COMPENSI PER RELATORI SIMBOSIO AZIONE C1 (ESTENSO) Motivo: RIACCERTAMENTO RESIDUI 2014	101.1.1.3.04260		2010	561,66	-561,66	-561,66	0,00	0,00	0,00
9146 0	PROGETTAZIONE REALIZZ. RECINZIONE COLLETTIVA A PROTEZIONE DANNI FAUNA SELVATICA (ESTENSORE MORINI) Motivo: RIACCERTAMENTO RESIDUI 2014	101.1.2.1.05010		2010	50.000,00	-50.000,00	-50.000,00	0,00	0,00	0,00
9286 0	CORSO DI FORMAZIONE CRA-API BOLOGNA 7/9 MARZO 2011 IMPEGNO DI SPESA (EST. CURCETTI) Motivo: RIACCERTAMENTO RESIDUI 2014	101.1.1.2.02060		2011	106,00	-106,00	-106,00	0,00	0,00	0,00
9362 0	UTENZE IMMOBILI DELL'ENTE - IMPEGNO SOMME ANNO 2011 (EST. GIACOBBE) Motivo: RIACCERTAMENTO RESIDUI 2014	101.1.1.3.04150		2011	9,93	-9,93	-9,93	0,00	0,00	0,00
9374 0	PORTE DEI PARCHI CAMPO IMPERATORE (ESTENSORE GIANNANGELI AM) Motivo: RIACCERTAMENTO RESIDUI 2014	101.2.1.1.11040		2010	20.226,62	-15.774,03	-15.774,03	0,00	4.452,59	4.452,59
9376 0	ALLESTIMENTO MUSEO DIB ACCUMOLI (ESTENSORE GIANNANGELI AM) Motivo: RIACCERTAMENTO RESIDUI 2014	101.2.1.1.11110		2010	3.215,00	-23,38	-23,38	3.191,62	0,00	0,00
9377 0	PORTE DEI PARCHI A CAMPO IMPERATORE (ESTENSORE GIANNANGELI AM) Motivo: RIACCERTAMENTO RESIDUI 2014	101.2.1.1.11290		2010	46.069,56	-46.069,56	-46.069,56	0,00	0,00	0,00
9401 0	INCARICO PER APPROVVIGIONAMENTO IDRICO SAN COLOMBO (ESTENSORE GIANNANGELI) Motivo: RIACCERTAMENTO RESIDUI 2014	101.2.1.1.11040		2010	8.000,00	-6,67	-6,67	7.992,97	200,36	200,36
9429 0	INCARICO PER PROGETTO AMPLIAMENTO SEDE DI ASSERGI (ESTENSORE GIANNANGELI AM) Motivo: RIACCERTAMENTO RESIDUI 2014	101.2.1.1.11040		2010	4.710,58	-4.710,58	-4.710,58	0,00	0,00	0,00

Utente: Rosaria Linadei, Data di stampa: 23/03/2015



(Dott. Rosaria Linadei)

Pagina 3 di 11

Elenco dei residui riaccertati

Codice Imp.	Descrizione impegno	Capitolo	Responsabile	Anno Comp.	Residuo al 01/01/2014 (A)	Variazioni e nuovi impegni (B) Maggior entrata	di cui: Minor residuo/ (C) Maggior entrata	Speso (C)	Residuo al 31/12/2014 (D)=A+B-C	Disponibile al 31/12/2014 (E)
9594 0	CONVENZIONE IST. ZOOPROFILATTICO CONTROLLO E PREVENZIONE DEL RANDAGISMO E VAGANTISMO CANINO (ESTENSO) Motivo: RIACCERTAMENTO RESIDUI 2014	101.1.2.1.05180		2011	22.000,00	-22.000,00	-22.000,00	0,00	0,00	0,00
9692 0	PROGETTO LAVORI IN ECONOMIA IMPEGNI DI SPESA (EST. AMG) Motivo: RIACCERTAMENTO RESIDUI 2014	101.1.1.3.04130		2011	611,10	-611,10	-611,10	0,00	0,00	0,00
9693 0	PROGETTO LAVORI IN ECONOMIA IMPEGNO DI SPESA (EST. AMG) Motivo: RIACCERTAMENTO RESIDUI 2014	101.2.1.1.11050		2011	431,89	-431,89	-431,89	0,00	0,00	0,00
9834 0	CENSIMENTO AUTUNNALE DEL CAMOSCIO 2011 (ESTENSORE ARTESE) Motivo: RIACCERTAMENTO RESIDUI 2014	101.1.1.3.04250		2011	260,00	-260,00	-260,00	0,00	0,00	0,00
9905 0	LAVORI URGENTI RIPARAZIONE IMPIANTO TERMICO COMPLESSO DI SAN COLOMBO DI BARISCIANO (ESTENSORE GIANNA) Motivo: RIACCERTAMENTO RESIDUI 2014	101.2.1.1.11050		2011	7.227,81	-7.227,81	-7.227,81	0,00	0,00	0,00
9926 0	PAGAMENTO CANONI FISSI PER IL FUNZIONAMENTO DEI RADIOCOLLARI SATELLITARI (ESTENSORE RIGANELLI) Motivo: RIACCERTAMENTO RESIDUI 2014	101.1.1.3.04010		2011	32,00	-32,00	-32,00	0,00	0,00	0,00
10097 0	ALBUM DI FIGURINE DEL PNGSML PROGETTO CON GRAFIC LASER (ESTENSORE NARDONI) Motivo: RIACCERTAMENTO RESIDUI 2014	101.1.2.1.05260		2011	8.712,00	-8.712,00	-8.712,00	0,00	0,00	0,00
10115 0	STAMPA MATERIALE PROMOZIONALE DEL PARCO (ESTENSORE MIGLIARINI) Motivo: RIACCERTAMENTO RESIDUI 2014	101.1.1.3.04110		2011	2.011,71	-365,44	-365,44	1.646,27	0,00	0,00
10120 0	IMPEGNO SOMME PER CONTRIBUTI ATTIVITA' CULTURALI E ASSISTENZIALI RICREATIVE DEL PERSONALE ENTE (ESTE) Motivo: RIACCERTAMENTO RESIDUI 2014	101.1.1.2.02130		2011	180,26	-180,26	-180,26	0,00	0,00	0,00
10122 0	ACQUISTO NUOVA CARTA DEI SENTIERI DEI MONTI DELLA LAGA DEL CAI DI TERAMO (ESTENSORE GALGANI) Motivo: RIACCERTAMENTO RESIDUI 2014	101.1.2.1.05260		2011	18.988,00	-18,40	-18,40	18.969,60	0,00	0,00
10125 0	IMPEGNO PRODUTTIVITA' ANNO 2011 (ESTENSORE FIORETTI) Motivo: RIACCERTAMENTO RESIDUI 2014	101.1.1.2.02010		2011	3.291,19	-3.291,19	-3.291,19	0,00	0,00	0,00
10133 0	COMPLETAMENTO LAVORI NEL MUSEO DELLA TRANSMANZA (ESTENSORE GIANNANGELI AM) Motivo: RIACCERTAMENTO RESIDUI 2014	101.2.1.1.11040		2011	21.694,47	-0,05	-0,05	21.694,42	0,00	0,00

Utente: Rosalba Lymadei, Data di stampa: 23/03/2015

(Doc. XV N. 46 VOL. VIII)

Elenco dei residui riaccertati

ENTE PARCO DEL GRAN SASSO E M. TI LAGA

Codice Imp.	Descrizione Impegno	Capitolo	Responsabile	Anno Comp.	Residuo al 01/01/2014 (A)	Variazioni e nuovi impegni (B) Maggior entrata	di cui: Minor residuo/risultato	Speso (C)	Residuo al 31/12/2014 (D)=A+B-C	Disponibile al 31/12/2014 (E)
10153 0	ABBONAMENTI PERIODICI E RIVISTE ANNO 2012 (ESTENSORE FIORETTI) Motivo: RIACCERTAMENTO RESIDUI 2014	101.1.1.3.04120		2012	118,50	-118,50	-118,50	0,00	0,00	0,00
10215 0	RINNOVO ABBONAMENTI E RIVISTE SASP ANNO 2012 (ESTENSORE DAVINI) Motivo: RIACCERTAMENTO RESIDUI 2014	101.1.1.3.04120		2012	522,00	-522,00	-522,00	0,00	0,00	0,00
10218 0	IMPEGNO PER ACQUISTO PNEUMATICI, BUONI CARBURANTE, MULTICARD E MANUTENZIONE AUTOMEZZI 2012(ESTENSOR Motivo: RIACCERTAMENTO RESIDUI 2014	101.1.1.3.04090		2012	5,15	-5,15	-5,15	0,00	0,00	0,00
10273 0	ASSISTENZA FOTOCOPIATRICI DELL'ENTE TONER A COLORI E RIPARAZIONI STAMPANTI (ESTENSORE DI CESARE) Motivo: RIACCERTAMENTO RESIDUI 2014	101.1.1.3.04080		2012	3.182,22	-32,12	-32,12	3.150,10	0,00	0,00
10284 0	DIFF. CONTRIBUTI PREVIDENZIALI INPS SU COMPENSI CO.CO. ALOISIO-BONANNI-CENERINI-MERTENS-MONTANARO Motivo: RIACCERTAMENTO RESIDUI 2014	101.4.1.1.21020		2012	30,18	-30,18	-30,18	0,00	0,00	0,00
10326 0	MANIFESTAZIONE DESTINATION NATURE PARIGI E FA LA COSA GIUSTA MILANO IMP. PER RIMBORSO SPESE SOGGIORN Motivo: RIACCERTAMENTO RESIDUI 2014	101.1.1.2.02060		2012	477,53	-251,66	-251,66	225,87	0,00	0,00
10332 0	RINNOVO ABBONAMENTI DI RIVISTE ANNO 2012 PER CEDAP DI MONTORIO (ESTENSORE AMBROGI) Motivo: RIACCERTAMENTO RESIDUI 2014	101.1.1.3.04120		2012	15,65	-15,65	-15,65	0,00	0,00	0,00
10335 0	REALIZZAZIONE ALBUM FIGURINE DEL PARCO INTEGRAZIONE IMP. 10097/2011 (ESTENSORE NARDONI) Motivo: RIACCERTAMENTO RESIDUI 2014	101.1.2.1.05260		2012	288,00	-288,00	-288,00	0,00	0,00	0,00
10385 0	UTENZE VARIE (GAS, ENERGIA ELETTRICA, ACQUA) UFFICI ENTE - IMPEGNO DI SPESA (EST. GG) Motivo: RIACCERTAMENTO RESIDUI 2014	101.1.1.3.04020		2012	556,93	-556,93	-556,93	0,00	0,00	0,00
10386 0	SPESE TELEFONICHE UFFICI ENTE - IMPEGNO DI SPESA (EST. GG) Motivo: RIACCERTAMENTO RESIDUI 2014	101.1.1.3.04040		2012	193,63	-193,63	-193,63	0,00	0,00	0,00
10409 0	ACQUISTO SCAFFALATURE E CLIMATIZZATORI PER ERBARIO Motivo: RIACCERTAMENTO RESIDUI 2014	101.2.1.2.12010		2012	780,66	-780,66	-780,66	0,00	0,00	0,00
10443 0	SPESE MISSIONI DIR E DIP. - IMPEGNO SOMME (EST. EF) Motivo: RIACCERTAMENTO RESIDUI 2014	101.1.1.2.02060		2012	176,68	-176,68	-176,68	0,00	0,00	0,00
10498 0	GESTIONE FAUNISTICA IN ECONOMIA ANNO 2012 - IMPEGNO SOMME (EST. C. ARTESE) Motivo: RIACCERTAMENTO RESIDUI 2014	101.1.1.3.04350		2012	887,13	-240,13	-240,13	647,00	0,00	0,00

Utente: Rosaria Luradei, Data di stampa: 23/03/2015


 (Dot: ~~FRANCESCO~~ D'ACCONALE)

Pagina 5 di 11

Elenco dei residui riaccertati

Codice Imp.	Descrizione impegno	Capitolo	Responsabile	Anno Comp.	Residuo al 01/01/2014 (A)	Variazioni e nuovi impegni (B) Maggior entrata	di cui: Minor residuo/ residuo	Speso (C)	Residuo al 31/12/2014 (D)=A+B-C	Disponibile al 31/12/2014 (E)
10588 0	APPROVAZIONE PROGETTO LAVORI IN ECONOMIA DIRETTA ANNO 2012/2013 E NOMINA RESP. PROCEDIMENTO (ESTENSORE) Mativo: RIACCERTAMENTO RESIDUI 2014	101.1.1.3.04130		2012	8.101,25	-5.550,42	-5.550,42	3.550,83	0,00	0,00
10589 0	APPROVAZIONE PROGETTO LAVORI IN ECONOMIA DIRETTA ANNO 2012/2013 E NOMINA RESP. DEL PROCEDIMENTO (EST) Mativo: RIACCERTAMENTO RESIDUI 2014	101.2.1.1.11050		2012	8.206,63	-3.358,35	-3.358,35	4.848,28	0,00	0,00
10590 0	APPROVAZIONE PROGETTO LAVORI IN ECONOMIA DIRETTA ANNO 2012/2012 NOMINA RESP. PROCEDIMENTO (ESTENSORE) Mativo: RIACCERTAMENTO RESIDUI 2014	101.1.2.1.05080		2012	10.000,00	-10.000,00	-10.000,00	0,00	0,00	0,00
10596 0	REGIONE ABRUZZO P.S.R. 2007 ASSE 3 TUTELA E RIQUALIFICAZIONE DEL PATRIMONIO RURALE IMPEGNO SOMME (ES) Mativo: RIACCERTAMENTO RESIDUI 2014	101.2.1.1.11430		2012	6.441,32	1.049,19	-6.441,32	0,00	7.490,51	7.490,51
10625 0	IMPEGNO PER LIQUIDAZIONI DOGENZE CORSO "TECNICHE DI INGEGNERIA NATURALISTICA NELLE AREE PROTETTE" (E) Mativo: RIACCERTAMENTO RESIDUI 2014	101.1.1.3.04260		2012	0,02	-0,02	-0,02	0,00	0,00	0,00
10631 0	LAVORO STRAORDINARIO DIPENDENTI 01/01/2012 - 30/06/2012 (ESTENSORE FIORETTI) Mativo: RIACCERTAMENTO RESIDUI 2014	101.1.1.2.02030		2012	0,06	-0,06	-0,06	0,00	0,00	0,00
10690 0	IMP. PER CONTRIBUTO ACQUISTO CARBURANTE ELICOTTERO DEL CFS PER RIMOZIONE RIFIUTI LOC. VALLONE (EST) Mativo: RIACCERTAMENTO RESIDUI 2014	101.1.2.1.05080		2012	1.628,59	-1.628,59	-1.628,59	0,00	0,00	0,00
10708 0	ACQUISTO PALLI DI CASTAGNO PER STAZZI BOVINI - AGGIUDICAZIONE DEFINITIVA E IMPEGNO DI SPESA (EST. UDN) Mativo: RIACCERTAMENTO RESIDUI 2014	101.2.1.2.12120		2012	2.069,30	-2.069,30	-2.069,30	0,00	0,00	0,00
10714 0	SALONE DEL GUSTO 2012 TORINO - MISSIONE DIPENDENTI - IMPEGNO DI SPESA (EST. SCHILLACI) Mativo: RIACCERTAMENTO RESIDUI 2014	101.1.1.2.02060		2012	20,00	-20,00	-20,00	0,00	0,00	0,00
10759 0	IMPEGNO CONTRIBUTO AL COMUNE DI ACCUMOLI PER MANUTENZIONE STRADA DA ILLICA A LAGO SECCO (ESTENSORE G) Mativo: RIACCERTAMENTO RESIDUI 2014	101.1.2.1.05130		2012	5.000,00	-22,06	-22,06	4.977,94	0,00	0,00
10814 0	CONTRATTO PER LA CONCESSIONE E FORNITURA DEL SERVIZIO DI CICLOTURISMO IMPEGNO ANNO 2012 (ESTENSORE G) Mativo: RIACCERTAMENTO RESIDUI 2014	101.1.2.1.05280		2012	410,43	-410,43	-410,43	0,00	0,00	0,00

Utente: Rosaria Linagli, Data di stampa: 23/03/2015



Elenco dei residui riaccertati

Codice Imp.	Descrizione impegno	Capitolo	Responsabile	Anno Comp.	Residuo al 01/01/2014 (A)	Variazioni e nuovi impegni (B)	di cui: Minor residuo/ Maggior entrata	Speso (C)	Residuo al 31/12/2014 (D)=A+B-C	Disponibile al 31/12/2014 (E)
10863 0	IMPEGNO PER PROCUITIVITA' DIPENDENTI ANNO 2012 (ESTENSORE FIORETTI) Motivo: RIACCERTAMENTO RESIDUI 2014	101.1.1.2.02010		2012	37.569,88	-3.467,29	-3.467,29	34.102,59	0,00	0,00
10900 0	LAVORO STRAORDINARIO II TRIMESTRE 2012 IMPEGNO SOMME (ESTENSORE FIORETTI) Motivo: RIACCERTAMENTO RESIDUI 2014	101.1.1.2.02030		2012	1.777,52	-1.777,52	-1.777,52	0,00	0,00	0,00
10906 0	REGOLAMENTO ATTIVITA' CULTURALI ASSISTENZIALI E RICREATIVE IMPEGNO SPESA ANNO 2012 (ESTENSORE FIORET) Motivo: RIACCERTAMENTO RESIDUI 2014	101.1.1.2.02130		2012	1.525,59	-1.525,59	-1.525,59	0,00	0,00	0,00
10910 0	IMPEGNO PER PAGAMENTO IMPOSTE E TASSE IMMOBILI ENTE ANNO 2012 (ESTENSORE FIORETTI) Motivo: RIACCERTAMENTO RESIDUI 2014	101.1.2.4.08010		2012	156,95	-156,95	-156,95	0,00	0,00	0,00
10958 0	IMPEGNO SOMME PER LIQUIDAZIONE RETRIBUZIONE DI RISULTATO ANNO 2012 DIRETTORE ENTE (ESTENSORE FIORET) Motivo: RIACCERTAMENTO RESIDUI 2014	101.1.1.2.02010		2012	13.357,43	-1.569,50	-1.569,50	11.787,93	0,00	0,00
10959 0	UFFICIO COMMERCIALE IMPEGNO DI SPESA PER ACQUISTO PRODOTTI MULTIMEDIALI ED EDITORIALI (ESTENSORE NAR) Motivo: RIACCERTAMENTO RESIDUI 2014	101.1.2.1.05260		2012	6.626,08	-18,08	-18,08	6.608,00	0,00	0,00
10997 0	IMPEGNO PER UTENZE DEL CTA/CFS ANNO 2013 LUCE, ACQUA, GAS (ESTENSORE GIANNANGELI MARCELLO) Motivo: RIACCERTAMENTO RESIDUI 2014	101.1.2.1.05220		2013	5,04	-5,04	-5,04	0,00	0,00	0,00
10998 0	IMPEGNO PER UTENZE CTA/CFS ANNO 2013 SPESE TELEFONICHE (ESTENSORE GIANNANGELI MARCELLO) Motivo: RIACCERTAMENTO RESIDUI 2014	101.1.2.1.05220		2013	46,00	-46,00	-46,00	0,00	0,00	0,00
10999 0	IMPEGNO PER UTENZE ANNO 2013 CTA/CFS TARSU E ALTRE UTENZE (ESTENSORE GIANNANGELI MARCELLO) Motivo: RIACCERTAMENTO RESIDUI 2014	101.1.2.1.05220		2013	126,00	-126,00	-126,00	0,00	0,00	0,00
11000 0	IMP. PER SPESE DI CANCELLERIA MATERIALE DI UFFICIO E FOTOCOPIATRICI CTA/CFS ANNO 2013 (ESTENSORE GIA) Motivo: RIACCERTAMENTO RESIDUI 2014	101.1.2.1.05220		2013	320,18	-320,18	-320,18	0,00	0,00	0,00
11001 0	IMPEGNO SPESA PER MANUTENZIONE ORDINARIA APPARECCHIATURE DI UFFICI CTA/CFS 2013 (ESTENSORE GIANNANGELI) Motivo: RIACCERTAMENTO RESIDUI 2014	101.1.2.1.05220		2013	2.651,54	-560,48	-560,48	2.091,06	0,00	0,00
11002 0	CTA/CFS IMP. SERVIZI PER MANTENIMENTO 4 CAVALLI ANNO 2013 (ESTENSORE GIANNANGELI MARCELLO) Motivo: RIACCERTAMENTO RESIDUI 2014	101.1.2.1.05220		2013	14,08	-14,08	-14,08	0,00	0,00	0,00

Utente: Rosaria Linde, Data di stampa: 23/03/2015

(Dot. )

Pagina 7 di 11

Elenco dei residui riaccertati

Codice Imp.	Descrizione impegno	Capitolo	Responsabile	Anno Comp.	Residuo al 01/01/2014 (A)	Variazioni e nuovi impegni (B)	di cui: Minor residuo/ Maggior entrata (C)	Speso (C)	Residuo al 31/12/2014 (D)=A+B-C	Disponibile al 31/12/2014 (E)
11004 0	IMPEGNO PER STRAORDINARIO CTA/CFS ANNO 2013 (ESTENSORE GIANNANGELI MARCELLO) Motivo: RIACCERTAMENTO RESIDUI 2014	101.1.2.1.05220		2013	1.942,76	-91,66	-91,66	1.851,10	0,00	0,00
11011 0	IMPEGNO PER UTILIZZO DELLE RAM TELEFONIA MOBILE DELL'ENTE ANNO 2013 (ESTENSORE DI CESARE) Motivo: RIACCERTAMENTO RESIDUI 2014	101.1.1.3.04040		2013	1.496,58	-339,47	-339,47	1.157,11	0,00	0,00
11045 0	IMPEGNO SERVIZIO TELEPASS AUTOMEZZI DELL'ENTE PER ORGANI ENTE 2013 (ESTENSORE DI CESARE) Motivo: RIACCERTAMENTO RESIDUI 2014	101.1.1.1.01050		2013	200,00	-200,00	-200,00	0,00	0,00	0,00
11047 0	PULIZIE E MANUTENZIONE IMPIANTI IMMOBILI CTA/CFS ANNO 2013 (ESTENSORE GIANNANGELI M) Motivo: RIACCERTAMENTO RESIDUI 2014	101.1.2.1.05220		2013	34.818,10	-1.690,45	-1.690,45	33.127,65	0,00	0,00
11050 0	IMPEGNO PER PERSONALE DA IMPIEGARE NELLA MANIFESTAZIONE FIETS AN WANDELBEUS DI AMSTERDAM (ESTENSORE AMSTERDAM) Motivo: RIACCERTAMENTO RESIDUI 2014	101.1.2.1.05110		2013	52,69	-50,69	-50,69	2,00	0,00	0,00
11081 0	UTENZE TELEFONICHE UFFICI E CENTRI VISITA ENTE ANNO 2013 (ESTENSORE GIACOBBE) Motivo: RIACCERTAMENTO RESIDUI 2014	101.1.1.3.04040		2013	4.588,20	-241,05	-241,05	4.347,15	0,00	0,00
11082 0	UTENZE GAS, ACQUA, ENERGIA ELETTRICA UFFICI E CENTRI VISITA ENTE ANNO 2013 (ESTENSORE GIACOBBE) Motivo: RIACCERTAMENTO RESIDUI 2014	101.1.1.3.04150		2013	6.563,48	-43,29	-43,29	6.520,19	0,00	0,00
11085 0	GESTIONE ANNO 2013 MUSEO DEL LEGNO, CENTRO PER LE ACQUE, MUSEO DEL CAMOSCIO, C.V. BUSSI E C. V. S. ST. Motivo: RIACCERTAMENTO RESIDUI 2014	101.1.1.3.04150		2013	21.190,48	-2.947,45	-2.947,45	18.243,03	0,00	0,00
11090 0	ACQUISTO 200 ESTRATTI + ARRETRATI RIVISTA WEBBIA E ABBONAMENTO 2013 (AMBROGI) Motivo: RIACCERTAMENTO RESIDUI 2014	101.1.1.3.04120		2013	757,00	-757,00	-757,00	0,00	0,00	0,00
11132 0	LAVORI DI MANUTENZIONE TETTO EX CONVENTO SAN COLOMBO E LAVORI A CASTELVECCHIO (ESTENSORE GIANNANGELI) Motivo: RIACCERTAMENTO RESIDUI 2014	101.2.1.1.11050		2013	221,75	-221,75	-221,75	0,00	0,00	0,00
11153 0	LAVORI STRAORDINARIA MANUT. INFISSI ESTERNI UFFICI DI ISOLA G.S. IMPEGNO SOMME (EST. LL) Motivo: RIACCERTAMENTO RESIDUI 2014	101.2.1.1.11050		2013	14.843,74	-1.716,25	-1.716,25	13.127,49	0,00	0,00
11177 0	IMPEGNO PER MISSIONI ANNO 2012 ORGANI ENTE (ESTENSORE FIORETTI) Motivo: RIACCERTAMENTO RESIDUI 2014	101.1.1.1.01050		2012	1,73	-1,73	-1,73	0,00	0,00	0,00
11204 0	IMPEGNO PER PAGAMENTO IMPOSTA DI REGISTRO SU CONTRATTI DI LOCAZIONE (ESTENSORE DI GENNARO) Motivo: RIACCERTAMENTO RESIDUI 2014	101.1.2.4.08010		2013	32,50	-32,50	-32,50	0,00	0,00	0,00

Utente: Rosaria Lunadei, Data di stampa: 23/03/2015



(Dott. Rosaria Lunadei)

Pagina 8 di 11

Elenco dei residui riaccertati

ENTE PARCO DEL GRAN SASSO E M. TI LAGA

Codice Imp.	Descrizione Impegno	Capitolo	Responsabile	Anno Comp.	Residuo al 01/01/2014 (A)	Variazioni e nuovi impegni (B)	di cui: Minor residuo/ Maggior entrata	Speso (C)	Residuo al 31/12/2014 (D)=A+B-C	Disponibile al 31/12/2014 (E)
11206 0	SEAT PAGINE GIALLE INSERZIONE PUBBLICITARIE PAGINE BIANCHE 2013/2014 (ESTENSORE VOLPE) Motivo: RIACCERTAMENTO RESIDUI 2014	101.1.1.3.04300		2013	23,23	-23,23	-23,23	0,00	0,00	0,00
11275 0	VERS. PER REST. B@NCA 24-7 -EX KTESIOS SPA -DIP. BARZOTTI/MAGGIO 2013 Motivo: RIACCERTAMENTO RESIDUI 2014	101.4.1.1.21030		2013	230,00	-230,00	-230,00	0,00	0,00	0,00
11276 0	VERS. RITEN. PRESTITO VOLONTARIO FINECO DIP. BARZOTTI, MAGGIO 2013 Motivo: RIACCERTAMENTO RESIDUI 2014	101.4.1.1.21030		2013	150,00	-150,00	-150,00	0,00	0,00	0,00
11277 0	VERS. RITEN. PRESTITO VOLONTARIO ITALCREDI DIP. BARZOTTI, MAGGIO 2013 Motivo: RIACCERTAMENTO RESIDUI 2014	101.4.1.1.21030		2013	135,00	-135,00	-135,00	0,00	0,00	0,00
11294 0	IMPEGNO PER REALIZZAZIONE E ACQUISTO GUIDA "SENTIERI DEL P.N.G.S.L." LINGUA INGLESE Motivo: RIACCERTAMENTO RESIDUI 2014	101.1.1.3.04100		2013	50,00	-50,00	-50,00	0,00	0,00	0,00
11299 0	PROGETTI DI CARATTERIZZAZIONE CEREALI MINORI: CAMPO SPERIMENTALE DI FARRO PRIMAVERILE (ESTENSORE CUI) Motivo: RIACCERTAMENTO RESIDUI 2014	101.1.2.1.05150		2013	1.000,00	-1.000,00	-1.000,00	0,00	0,00	0,00
11311 0	AVVIO PROCEDURA AFFIDAMENTO SERVIZIO STAMPA DEPLIANT PROMOZIONALI DEL PARCO (ESTENSORE GALGANI) Motivo: RIACCERTAMENTO RESIDUI 2014	101.1.1.3.04110		2013	1.831,83	-1.831,83	-1.831,83	0,00	0,00	0,00
11366 0	AVVISO PUBBLICO SERVIZIO CONSULENZA MATERIA DI LAVORO - AVVIO E IMPEGNO (A. SCARSELLA) Motivo: RIACCERTAMENTO RESIDUI 2014	101.1.1.3.04230		2013	9.129,45	-326,70	-326,70	8.802,75	0,00	0,00
11373 0	SPESE MISSIONI DIPENDENTI - IMPEGNO SOMME (EST. EF) Motivo: RIACCERTAMENTO RESIDUI 2014	101.1.1.2.02060		2013	118,75	-118,75	-118,75	0,00	0,00	0,00
11380 0	IMPEGNO PER PAGAMENTO UTENZE ANNO 2013 (ESTENSORE GIANNANGELI MARCELLO) Motivo: RIACCERTAMENTO RESIDUI 2014	101.1.2.1.05220		2013	3,58	-3,58	-3,58	0,00	0,00	0,00
11381 0	CONTR. PREV. INPDAP SU STIPENDI DIP. +RUP+PROD. A CARICO ENTE. GIUGNO 2013 N.B. F24EP Motivo: RIACCERTAMENTO RESIDUI 2014	101.1.1.2.02050		2013	14,07	-14,07	-14,07	0,00	0,00	0,00
11399 0	IRAP SU STIPENDI DIP. + DIR. + RUP + PRODUTT. 2012. GIUGNO 2013. N.B. F24EP Motivo: RIACCERTAMENTO RESIDUI 2014	101.1.1.2.02050		2013	5,02	-5,02	-5,02	0,00	0,00	0,00
11459 0	IMPEGNO SOMME PER MANUTENZIONE ORDINARIA VOLIERA DEI GUFI REALI CENTRO PER LE ACQUE (ESTENSORE ARTES) Motivo: RIACCERTAMENTO RESIDUI 2014	101.1.1.3.04170		2013	53,00	-53,00	-53,00	0,00	0,00	0,00

Pagina 9 di 11

Utente: Rosaria Lunadei, Data di stampa: 23/03/2015


(Dot. AVANTI DIAJUALI)

Elenco dei residui riaccertati

Codice Imp.	Descrizione Impegno	Capitolo	Responsabile	Anno Comp.	Residuo al 01/01/2014 (A)	Variazioni e nuovi impegni (B)	di cui: Minor residuo/ Maggior entrata (B)	Speso (C)	Residuo al 31/12/2014 (D)=A+B-C	Disponibile al 31/12/2014 (E)
11464 0	IMP. PER SPESE UTENZE ANNO 2013 CTA/CFS (ESTENSORE GIANNANGELI M.) Motivo: RIACCERTAMENTO RESIDUI 2014	101.1.2.1.05220		2013	0,21	-0,21	-0,21	0,00	0,00	0,00
11535 0	IMPEGNO PER PAGAMENTO UTENZE UFFICI CTA/CFS ANNO 2013 (ESTENSORE GIANNANGELI M.) Motivo: RIACCERTAMENTO RESIDUI 2014	101.1.2.1.05220		2013	9,10	-9,10	-9,10	0,00	0,00	0,00
11590 0	IMPEGNO PER PAGAMENTO UTENZE UFFICI CTA/CFS ANNO 2013 (ESTENSORE GIANNANGELI MARCELLO) Motivo: RIACCERTAMENTO RESIDUI 2014	101.1.2.1.05220		2013	11,88	-11,88	-11,88	0,00	0,00	0,00
11591 0	LAVORI DI MANUTENZIONE ORDINARIA EX CASA CANTONIERA DEL CEPRO (ESTENSORE LENTI) Motivo: RIACCERTAMENTO RESIDUI 2014	101.2.1.1.11050		2013	378,04	-378,04	-378,04	0,00	0,00	0,00
11592 0	ACQUISTO MATERIALE INFORMATICO PER IL CTA/CFS E PER LENTE (ESTENSORE DI CESARE) Motivo: RIACCERTAMENTO RESIDUI 2014	101.2.1.2.12060		2013	4,39	-4,39	-4,39	0,00	0,00	0,00
11595 0	LAVORI DI MANUTENZIONE MANTO DI COPERTURA EX CHIESA COMPLESSO DI SAN COLOMBO A BARISCIANO (ESTENSORE) Motivo: RIACCERTAMENTO RESIDUI 2014	101.2.1.1.11050		2013	31.617,90	-87,75	-87,75	31.530,15	0,00	0,00
11598 0	IMPEGNO IVA ACQUISTO ATTREZZATURE PER VALUTAZIONI PARAMETRICHE CORPI IDRICI P.S.R. REG. ABRUZZO (EST) Motivo: RIACCERTAMENTO RESIDUI 2014	101.1.2.1.05100		2013	880,00	-880,00	-880,00	0,00	0,00	0,00
11621 0	CONTRATTO PER LA CONCESSIONE E FORNITURA DEL SERVIZIO DI CICLOTURISMO IMPEGNO SPESA ANNO 2013 (ESTEN) Motivo: RIACCERTAMENTO RESIDUI 2014	101.1.2.1.05280		2013	837,06	-837,06	-837,06	0,00	0,00	0,00
11627 0	PROGETTO CARATTERIZZAZIONE E TIPIZZAZIONE DEI MIEI DEL PARCO ACCORDO DI COLL. CON CRA-API (ESTENSOR) Motivo: RIACCERTAMENTO RESIDUI 2014	101.1.2.1.05150		2013	12.564,50	-0,70	-0,70	12.563,80	0,00	0,00
11661 0	IMPEGNO PER PAGAMENTO UTENZE ANNO 2013 UFFICI CTA/CFS (ESTENSORE GIANNANGELI MARCELLO) Motivo: RIACCERTAMENTO RESIDUI 2014	101.1.2.1.05220		2013	15,04	-15,04	-15,04	0,00	0,00	0,00
11769 0	IMPEGNO PER ACQUISTO CALENDARIO DEL PARCO ANNO 2014 (ESTENSORE MIGLIARINI) Motivo: RIACCERTAMENTO RESIDUI 2014	101.1.1.3.04110		2013	4.026,00	-329,39	-329,39	3.696,61	0,00	0,00
11813 0	RITENUTE DIVERSE DA VERSARE AL 31/12/2013 Motivo: RIACCERTAMENTO RESIDUI 2014	101.4.1.1.21030		2013	205,02	-53,69	-53,69	151,33	0,00	0,00
11816 0	IMP. SOMME PER ACQUISTO ATTREZZATURE P.S.R. 2007/2013 REGIONE ABRUZZO (ESTENSORE GIANNANGELI AM) Motivo: RIACCERTAMENTO RESIDUI 2014	101.2.1.2.12060		2013	792,00	-13,20	-13,20	778,80	0,00	0,00

Pagina 10 di 11

Utente: Rosaria Lunadei, Data di stampa: 23/03/2015


Il Presidente
(Dott. )

Elenco dei residui riaccertati

ENTE PARCO DEL GRAN SASSO E M. TI LAGA

Codice Imp.	Descrizione Impegno	Capitolo	Responsabile	Anno Comp.	Residuo al 01/01/2014 (A)	Variazioni e nuovi impegni (B) Maggior entrata	di cui: Minor residuo/ Maggior entrata	Speso (C)	Residuo al 31/12/2014 (D)=A+B-C	Disponibile al 31/12/2014 (E)
11817 0	IMPEGNO FINANZIAMENTO REGIONE ABRUZZO PROG. VALORIZZAZIONE RETE SENTIERISTICA AREE ATTREZZ. ECC (EST) Motivo: RIACCERTAMENTO RESIDUI 2014	101.2.1.1.11450		2013	492.980,00	-492.980,00	-492.980,00	0,00	0,00	0,00
11819 0	IMPEGNO SOMME PER SERVIZIO DI PULIZIA STRAORDINARIA RIFIUTI PERICOLOSI SEDE DI BARISCIANO E IMACCHIA Motivo: RIACCERTAMENTO RESIDUI 2014	101.1.1.3.04130		2013	25.000,00	-14.891,42	-14.891,42	10.108,58	0,00	0,00
11823 0	IMPEGNO PER INTERVENTI ASSISTENZIALI E SOCIALI A FAVORE DEI DIPENDENTI ANNO 2013 (ESTENSORE FIORETTI) Motivo: RIACCERTAMENTO RESIDUI 2014	101.1.1.2.02130		2013	24.186,82	-3,35	-3,35	24.183,47	0,00	0,00
	TOTALI				1.312.502,13	-931.848,96	-939.339,47	352.968,41	27.684,76	27.684,76

Utente: Rosaria Lunadei, Data di stampa: 23/03/2015



(Data: 23/03/2015)



**capolavoro della natura
capolavoro della cultura**

1

Parco Nazionale del Gran Sasso e Monti della Laga
DELIBERAZIONE DEL CONSIGLIO DIRETTIVO

N.	13/2016
DATA	29 Aprile 2016
OGGETTO	RIACCERTAMENTO RESIDUI ATTIVI E PASSIVI AL 31.12.2015

L'anno 2016 il giorno 29 del mese di Aprile in Assergi (AQ), presso la sede del Parco Nazionale del Gran Sasso e Monti della Laga, a seguito di regolare convocazione, si è riunito il Consiglio Direttivo dell'Ente.

Presiede la seduta il Sig. Maurizio Pelosi, in qualità di Vice Presidente dell'Ente Parco.

Assume le funzioni di Segretario il Direttore Prof. Domenico Nicoletti, assistito dalla dipendente Rosita Giannangeli per la redazione del verbale.

COMPONENTI CONSIGLIO DIRETTIVO	PRESENTE	ASSENTE
1. Maurizio PELOSI	X	
2. Stefano ALLAVENA		X
3. Graziano CIAPANNA	X	
4. Paolo COSTANZI		X
5. Cristina DI PIETRO	X	
6. Stefano PETRUCCI	X	
7. Paolo SALVATORE		X

COLLEGIO DEI REVISORI DEI CONTI	PRESENTE	ASSENTE
1. Mario CARLI		X
2. Stefania BULSEI		X
3. Marco GRILLI		X



Il Vice Presidente
(Maurizio PELOSI)

**Ente Parco Nazionale
del Gran Sasso e Monti della Laga**

Via del Convento, 67100 Assergi - L'Aquila
tel. 0862.60521 • fax 0862.606675
Cod. Fisc. 93019650667 • P.Iva 01439320662
www.gransassolagapark.it • ente@gransassolagapark.it



**Polo
Scientifico**

Via S. Rocco
65010 Farindola (PE)
tel. 085.823100
fax 085.823100



**Polo
Patrimonio Culturale**

C.da Madonna delle Grazie
64045 Isola del Gran Sasso (TE)
tel. 0861.97301
fax 0861.9730230



**Polo
Agroalimentare**

Piazza San Francesco
02012 Amatrice (RI)
tel. 0746.824519
fax 0746.824320



capolavoro della natura
capolavoro della cultura

2

IL CONSIGLIO DIRETTIVO

- VISTA** la Legge Quadro sulle Aree Protette, 6 dicembre 1991, n. 394 e successive modifiche ed integrazioni;
- VISTO** il Decreto del Presidente della Repubblica del 5 giugno 1995, istitutivo dell'Ente Parco Nazionale del Gran Sasso e Monti della Laga, pubblicato sulla G.U. del 4 agosto 1995;
- VISTO** il Decreto Legislativo 30 marzo 2001, n. 165, e successive modificazioni e integrazioni;
- VISTO** il D.P.R. n. 97/2003, concernente la contabilità degli Enti Pubblici non economici;
- VISTO** lo Statuto dell'Ente Parco, adottato dal Ministro dell'Ambiente e della Tutela del Territorio e del Mare con Decreto DEC/DPN/571 dell'11 aprile 2008 modificato con Deliberazione Presidenziale seguito di quanto previsto con il DPR n. 73 del 16 aprile 2012 recante il regolamento di riordino degli enti vigilati dal Ministero dell'Ambiente e della tutela del territorio e del mare a norma dell'art. 26, comma 1, del DL 25 giugno 2008 n. 112, convertito con modificazioni dalla legge 6 agosto 2008 n. 133;
- RICHIAMATO** il Decreto del Ministro dell'Ambiente e della Tutela del Territorio e del Mare, DPN-DEC-2010-0000709 del 07/07/2010, con il quale il Dott. Arturo Diaconale viene nominato Presidente dell'Ente Parco Nazionale del Gran Sasso e Monti della Laga, per la durata di cinque anni, a far data dal 7 luglio 2010;
- VISTO** il Decreto Ministeriale n. 317 del 29.12.2014 di nomina del Consiglio Direttivo dell'Ente;
- CONSIDERATO** che in data 7 luglio 2015 è scaduto il mandato del Presidente dell'Ente Dr. Arturo Diaconale;
- VISTA** la nota dell'Ente prot. n. 0007792/15 del 7 luglio 2015 con la quale il Presidente comunica al Ministero dell'Ambiente – Direzione Protezione Natura, che rimarrà in carica fino a nuova disposizione, come previsto dalla Legge n. 444 del 15 luglio 1994, che prevede l'operatività del regime di *prorogatio* per non più di 45 giorni decorrenti dalla scadenza del termine del mandato degli organi di amministrazione attiva, consultiva e di controllo dello Stato e degli Enti Pubblici;
- VISTO** il Decreto Ministeriale n. 138 del 16.07.2015 con il quale la Dott.ssa Cristina Di Pietro viene nominata in seno al Consiglio Direttivo dell'Ente Parco su designazione della Comunità del Parco;

Ente Parco Nazionale
del Gran Sasso e Monti della Laga

Via del Convento, 67100 Assergi - L'Aquila
tel. 0862.60521 • fax 0862.606675
Cod. Fisc. 93019650667 • P.Iva 01439320662
www.gransassolagapark.it • ente@gransassolagapark.it

Polo
Scientifico

Via S. Rocco
65010 Farindola (PE)
tel. 085.823100
fax 085.823100

Polo
Patrimonio Culturale

C.da Madonna delle Grazie
64045 Isola del Gran Sasso (TE)
tel. 0861.97301
fax 0861.9730230

Polo
Agroalimento

Pizza San Francesco
02012 Amatrice (RI)
tel. 0746.824511
fax 0746.824520

Vice Presidente
(Maurizio P. OSA)





capolavoro della natura
capolavoro della cultura

3

- CONSIDERATO** che i termini del regime di prorogatio per l'incarico del Presidente dell'Ente risultano scaduti il giorno 20 agosto 2015;
- RICHIAMATA** la Deliberazione di Consiglio Direttivo n. 45-15 del 18 agosto 2015 con la quale è stato eletto il Consigliere Maurizio Pelosi, designato tra i membri della Comunità del Parco in seno al Consiglio Direttivo, quale Vice Presidente dell'Ente, avendo riportato n. 7 voti favorevoli su n. 8 votanti;
- RICHIAMATA** la nota dell'Ente prot. n. 0009963/15 del 20 agosto 2015 con la quale vengono chiesti chiarimenti al Ministero dell'Ambiente circa la posizione del Vice Presidente;
- VISTA** la nota di risposta del Ministero dell'Ambiente n. 0016539/PNM del 27 agosto 2015 con la quale lo stesso risponde che il Vice Presidente "si configura quale vicario dell'organo monocratico e, come tale, è destinato ad esercitare le funzioni del titolare (Presidente) individuate all'art. 6 del richiamato Statuto";
- VISTO** il Decreto Ministeriale n. 198/GAB del 30/09/15 con il quale il Dr. Domenico Nicoletti viene nominato Direttore dell'Ente Parco;
- VISTO** il Decreto del Ministero dell'Economia e Finanze del 1^a dicembre 2015 con il quale viene nominato il Collegio dei Revisori dei Conti straordinario;
- VISTI** i Bilanci di Previsione per gli esercizi 1996/2014 e i Bilanci Consuntivi per gli anni 1996/2013 approvati dagli Organismi Direttivi dell'Ente con apposite deliberazioni, inviate per quanto di competenza ai Ministeri vigilanti;
- CONSIDERATO** che, per la formazione del Bilancio Consuntivo relativo all'esercizio 2015, si è ravvisata l'opportunità di procedere alla rideterminazione dei residui attivi e passivi, alla data del 31 dicembre 2014;
- VALUTATE** le ragioni di sussistenza dei suddetti residui attivi e passivi alla luce dei relativi documenti giustificativi;
- VISTE** le risultanze dell'elenco dei residui attivi e passivi esistenti alla data del 31 dicembre 2014, di cui si propone l'eliminazione dalle scritture contabili;
- VISTA** l'apposita relazione della Direzione e del Servizio Contabile dell'Ente;
- ASCOLTATO** il Direttore dell'Ente;
- CON VOTAZIONE** unanime resa in forma palese;

**Ente Parco Nazionale
del Gran Sasso e Monti della Laga**

Via del Convento, 67100 Assergi - L'Aquila
tel. 0862.60521 • fax 0862.606675
Cod. Fisc. 93019650667 • P.Iva 01439320662
www.gransassolagapark.it • ente@gransassolagapark.it

DELIBERA

**Polo
Scientifico**

Via S. Rocco
65010 Farindola (PE)
tel. 085.823100
fax 085.823100

**Polo
Patrimonio Culturale**

C.da Madonna delle Grazie
64045 Isola del Gran Sasso (TE)
tel. 0861.97301
fax 0861.9730230

**Polo
Agroalimentare**

Piazza San Francesco
02012 Amatrice (RI)
tel. 0746.824519
fax 0746.824320

*Il Vice Presidente
(Maurizio PELOSI)*

**capolavoro della natura
capolavoro della cultura**

4

- di approvare il riaccertamento dei residui attivi e passivi riferiti agli esercizi 1996/2014 in quanto non più esigibili e non più dovuti, il cui elenco è allegato alla presente deliberazione come parte integrante;
- di dare atto che la somma complessiva dei residui attivi eliminati è pari ad € 145.167,97 mentre i residui passivi eliminati ammontano ad € 797.132,47;
- di dare atto che, a seguito del riaccertamento di cui sopra, alla data del 31 dicembre 2015 il totale dei residui attivi è pari ad € 5.607.305,82 mentre il totale dei residui passivi è pari ad € 9.045.953,40;
- di trasmettere la presente deliberazione, con i relativi allegati, al Ministero dell'Ambiente e della Tutela del Territorio e del Mare, al Ministero dell'Economia e delle Finanze e alla Corte dei Conti, per quanto di rispettiva competenza.

Letto, approvato e sottoscritto

IL V. PRESIDENTE
(Sig. Maurizio RELOSI)

IL DIRETTORE
(Prof. Domenico NICOLETTI)

**Ente Parco Nazionale
del Gran Sasso e Monti della Laga**

Via del Convento, 67100 Assergi - L'Aquila
tel. 0862.60521 • fax 0862.606675
Cod. Fisc. 93019650667 • P. Iva 01439320662
www.gransassolagapark.it • ente@gransassolagapark.it

**Polo
Scientifico**

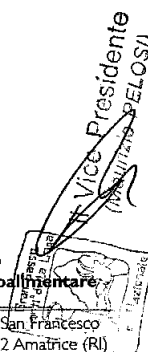
Via S. Rocco
65010 Farindola (PE)
tel. 085.823100
fax 085.823100

**Polo
Patrimonio Culturale**

C.da Madonna delle Grazie
64045 Isola del Gran Sasso (TE)
tel. 0861.97301
fax 0861.9730230

**Polo
Agroalimentare**

P.zza San Francesco
02012 Amatrice (RI)
tel. 0746.824519
fax 0746.824320





capolavoro della natura
capolavoro della cultura

5

DELIBERAZIONE DEL CONSIGLIO DIRETTIVO	
N.	13/16
DATA	29 Aprile 2016
OGGETTO	RIACCERTAMENTO RESIDUI ATTIVI E PASSIVI AL 31.12.2015

VISTO di REGOLARITA' CONTABILE ai sensi della normativa vigente.

Data: 29 Aprile 2016

IL DIRETTORE
(Prof. Domenico NICOLETTI)

La presente Deliberazione è stata affissa in pubblicazione all'Albo Pretorio della sede legale dell'Ente Parco in data **4 MAG. 2016** e vi rimarrà per giorni 15.

La presente Deliberazione è stata trasmessa al Ministero dell'Ambiente e della Tutela del Territorio e del Mare, al Ministero dell'Economia e delle Finanze ed alla Corte dei Conti con nota n. **5830** del **4 MAG. 2016**

**Ente Parco Nazionale
del Gran Sasso e Monti della Laga**

Via del Convento, 67100 Assergi - L'Aquila
tel. 0862.60521 • fax 0862.606675
Cod. Fisc. 93019650667 • P. Iva 01439320662
www.gransassolagapark.it • ente@gransassolagapark.it



**Polo
Scientifico**

Via S. Rocco
65010 Farindola (PE)
tel. 085.823100
fax 085.823100



**Polo
Patrimonio Culturale**

C.da Madonna delle Grazie
64045 Isola del Gran Sasso (TE)
tel. 0861.97301
fax 0861.9730230



**Polo
Agroalimentare**

Pizza San Francesco
02012 Amatrice (RI)
tel. 0746.824519
fax 0746.824320



capolavoro della natura
capolavoro della cultura

1

Parco Nazionale del Gran Sasso e Monti della Laga **DELIBERAZIONE DEL CONSIGLIO DIRETTIVO**

N.	14/2016
DATA	29 Aprile 2016
OGGETTO	BILANCIO CONSUNTIVO ESERCIZIO FINANZIARIO 2015

L'anno 2016 il giorno 29 del mese di Aprile in Assergi (AQ), presso la sede del Parco Nazionale del Gran Sasso e Monti della Laga, a seguito di regolare convocazione, si è riunito il Consiglio Direttivo dell'Ente.

Presiede la seduta il Sig. Maurizio Pelosi, in qualità di Vice Presidente dell'Ente Parco.

Assume le funzioni di Segretario il Direttore Prof. Domenico Nicoletti, assistito dalla dipendente Rosita Giannangeli per la redazione del verbale.

COMPONENTI CONSIGLIO DIRETTIVO	PRESENTE	ASSENTE
1. Maurizio PELOSI	X	
2. Stefano ALLAVENA		X
3. Graziano CIAPANNA	X	
4. Paolo COSTANZI		X
5. Cristina DI PIETRO	X	
6. Stefano PETRUCCI	X	
7. Paolo SALVATORE		X

COLLEGIO DEI REVISORI DEI CONTI	PRESENTE	ASSENTE
1. Mario CARLI		X
2. Stefania BULSEI		X
3. Marco GRILLI		X

**Ente Parco Nazionale
del Gran Sasso e Monti della Laga**

Via del Convento, 67100 Assergi - L'Aquila
tel. 0862.60521 • fax 0862.606675
Cod. Fisc. 93019650667 • P. Iva 01439320662
www.gransassolagapark.it • ente@gransassolagapark.it



**Polo
Scientifico**

Via S. Rocco
65010 Farindola (PE)
tel. 085.823100
fax 085.823100



**Polo
Patrimonio Culturale**

C.da Madonna delle Grazie
64045 Isola del Gran Sasso (TE)
tel. 0861.97301
fax 0861.9730230



**Polo
Agroalimentare**

Pizza San Francesco
02012 Amatrice (RI)
tel. 0746.824519
fax 0746.824519



Il Vice Presidente
(Maurizio PELOSI)



capolavoro della natura
capolavoro della cultura

2

IL CONSIGLIO DIRETTIVO

- VISTA** la Legge Quadro sulle Aree Protette, 6 dicembre 1991, n. 394 e successive modifiche ed integrazioni;
- VISTO** il Decreto del Presidente della Repubblica del 5 giugno 1995, istitutivo dell'Ente Parco Nazionale del Gran Sasso e Monti della Laga, pubblicato sulla G.U. del 4 agosto 1995;
- VISTO** il Decreto Legislativo 30 marzo 2001, n. 165, e successive modificazioni e integrazioni;
- VISTO** il D.P.R. n. 97/2003, concernente la contabilità degli Enti Pubblici non economici;
- VISTO** lo Statuto dell'Ente Parco, adottato dal Ministro dell'Ambiente e della Tutela del Territorio e del Mare con Decreto DEC/DPN/571 dell'11 aprile 2008 modificato con Deliberazione Presidenziale seguito di quanto previsto con il DPR n. 73 del 16 aprile 2012 recante il regolamento di riordino degli enti vigilati dal Ministero dell'Ambiente e della tutela del territorio e del mare a norma dell'art. 26, comma 1, del DL 25 giugno 2008 n. 112, convertito con modificazioni dalla legge 6 agosto 2008 n. 133;
- RICHIAMATO** il Decreto del Ministro dell'Ambiente e della Tutela del Territorio e del Mare, DPN-DEC-2010-0000709 del 07/07/2010, con il quale il Dott. Arturo Diaconale viene nominato Presidente dell'Ente Parco Nazionale del Gran Sasso e Monti della Laga, per la durata di cinque anni, a far data dal 7 luglio 2010;
- VISTO** il Decreto Ministeriale n. 317 del 29.12.2014 di nomina del Consiglio Direttivo dell'Ente;
- CONSIDERATO** che in data 7 luglio 2015 è scaduto il mandato del Presidente dell'Ente Dr. Arturo Diaconale;
- VISTA** la nota dell'Ente prot. n. 0007792/15 del 7 luglio 2015 con la quale il Presidente comunica al Ministero dell'Ambiente – Direzione Protezione Natura, che rimarrà in carica fino a nuova disposizione, come previsto dalla Legge n. 444 del 15 luglio 1994, che prevede l'operatività del regime di *prorogatio* per non più di 45 giorni decorrenti dalla scadenza del termine del mandato degli organi di amministrazione attiva, consultiva e di controllo dello Stato e degli Enti Pubblici;

**Ente Parco Nazionale
del Gran Sasso e Monti della Laga**

Via del Convento, 67100 Assergi - L'Aquila
tel. 0862.60521 • fax 0862.606675
Cod. Fisc. 93019650667 • P.Iva 01429320662
www.gransassolagapark.it • ente@gransassolagapark.it

**Polo
Scientifico**

Via S. Rocco
65010 Farindola (PE)
tel. 085.823100
fax 085.823100

**Polo
Patrimonio Culturale**

C.da Madonna delle Grazie
64045 Isola del Gran Sasso (TE)
tel. 0861.97301
fax 0861.9730230

**Polo
Agroalimentare**

Piazza San Francesco
02012 Amatrice (RI)
tel. 0746.824519
fax 0746.824520

Parco Nazionale

Presidente
DELOSI



capolavoro della natura
capolavoro della cultura

3

- VISTO** il Decreto Ministeriale n. 138 del 16.07.2015 con il quale la Dott.ssa Cristina Di Pietro viene nominata in seno al Consiglio Direttivo dell'Ente Parco su designazione della Comunità del Parco;
- CONSIDERATO** che i termini del regime di prorogatio per l'incarico del Presidente dell'Ente risultano scaduti il giorno 20 agosto 2015;
- RICHIAMATA** la Deliberazione di Consiglio Direttivo n. 45-15 del 18 agosto 2015 con la quale è stato eletto il Consigliere Maurizio Pelosi, designato tra i membri della Comunità del Parco in seno al Consiglio Direttivo, quale Vice Presidente dell'Ente, avendo riportato n. 7 voti favorevoli su n. 8 votanti;
- RICHIAMATA** la nota dell'Ente prot. n. 0009963/15 del 20 agosto 2015 con la quale vengono chiesti chiarimenti al Ministero dell'Ambiente circa la posizione del Vice Presidente;
- VISTA** la nota di risposta del Ministero dell'Ambiente n. 0016539/PNM del 27 agosto 2015 con la quale lo stesso risponde che il Vice Presidente "si configura quale vicario dell'organo monocratico e, come tale, è destinato ad esercitare le funzioni del titolare (Presidente) individuate all'art. 6 del richiamato Statuto";
- VISTO** il Decreto Ministeriale n. 198/GAB del 30/09/15 con il quale il Dr. Domenico Nicoletti viene nominato Direttore dell'Ente Parco;
- VISTO** il Decreto del Ministero dell'Economia e Finanze del 1^a dicembre 2015 con il quale viene nominato il Collegio dei Revisori dei Conti straordinario;
- VISTO** il Bilancio di Previsione per l'Esercizio 2015, approvato dal Presidente dell'Ente Parco con Deliberazione n. 22, del 18 Novembre 2014;
- CONSIDERATO** che il Bilancio di Previsione 2015 è stato regolarmente approvato dal Ministero Vigilante, d'intesa con il Ministero dell'Economia e delle Finanze, con nota n. 0003505/PNM del 25 febbraio 2015;
- ESAMINATO** lo schema di Bilancio Consuntivo 2015 con i relativi allegati, elaborato in base al D.P.R. n. 97/03;
- CONSTATATO** che, il Conto di Bilancio, composto dal Rendiconto finanziario decisionale per categorie, e dal Rendiconto finanziario gestionale per capitoli, dai quali risultano i seguenti dati:
- totale generale delle previsioni definitive di competenza delle Entrate € 10.468.651,43 e totale accertamenti per € 7.998.651,76;
 - totale generale delle previsioni definitive di competenza delle Uscite € 10.468.651,43 e totale impegni 7.851.866,41;

**Ente Parco Nazionale
del Gran Sasso e Monti della Laga**

Via del Convento, 67100 Assergi - L'Aquila
tel. 0862.60521 • fax 0862.60675
Cod. Fisc. 93019650667 • P. Iva 01439320662
www.gransassolagapark.it • ente@gransassolagapark.it

 **Polo
Scientifico**

Via S. Rocco
65010 Farindola (PE)
tel. 085.823100
fax 085.823100

 **Polo
Patrimonio Culturale**

C.da Madonna delle Grazie
64045 Isola del Gran Sasso
tel. 0861.97301
fax 0861.9730230

 **Polo
Agroalimentare**

P.zza San Francesco
02012 Amatrice (RI)
tel. 0746.877118
fax 0746.877320



Presidente
(M. Pelosi)



capolavoro della natura
capolavoro della cultura

4

- VISTO** che tra gli allegati al Conto del Bilancio figurano:
- la Nota Integrativa al rendiconto generale 2015.
 - la Situazione Patrimoniale al 31 dicembre 2015 che presenta un patrimonio netto pari ad € 28.946.658,65 ed un totale di attività e passività di € 46.681.786,64;
 - il Conto Economico dell'Esercizio 2015 che presenta un avanzo economico pari ad € 819.170,13;
 - l'Elenco dei Residui attivi riaccertati al 31 dicembre 2015 per € 145.167,97 e dei residui passivi riaccertati al 31 dicembre 2015 per € 797.132,47;
 - la Situazione Amministrativa dell'Esercizio 2015 che presenta un fondo cassa al 01/01/2015 di € 5.701.384,59, riscossioni in c/competenza e in c/residui per € 6.636.385,71, pagamenti in c/competenza e c/residui per € 6.081.298,96, fondo cassa al 31/12/2015 per € 6.256.471,34, residui attivi al 31/12/2015 per € 5.607.305,82, residui passivi per € 9.045.953,40, avanzo di amministrazione al 31/12/2015 di € 2.817.823,76.
 - l'Elenco del personale al 31 dicembre 2015.
- VERIFICATA** la corrispondenza dei dati contabili del Bilancio Consuntivo 2015 con il Bilancio prodotto a fine Esercizio 2015 dall'Istituto Tesoriere, che presentano riscossioni per € 6.636.385,71, pagamenti per € 6.081.298,96, fondo di cassa di € 6.256.471,34;
- VISTO** il Verbale del Collegio dei Revisori dei Conti n. 209, in data 27 Aprile 2016, con il quale viene formalmente espresso parere favorevole al provvedimento, per quanto di competenza;
- CONSIDERATO** che il Bilancio Consuntivo 2015 e relativi allegato è stato inviato alla Comunità del Parco, per il previsto parere di competenza, in data 18 aprile 2016 con nota n. 0004972;
- ASCOLTATO** il Direttore dell'Ente;
- CON VOTAZIONE** unanime resa in forma palese;

DELIBERA

- di approvare il Bilancio Consuntivo per l'Esercizio Finanziario 2015 (Rendiconto finanziario decisionale per categorie e Rendiconto finanziario gestionale per capitoli) e relativi allegati (Nota Integrativa al rendiconto generale 2015, Situazione

Ente Parco Nazionale
del Gran Sasso e Monti della Laga

Via del Convento, 67100 Assergi - L'Aquila
tel. 0862.60521 • fax 0862.606675
Cod. Fisc. 93019650667 • P. Iva 01439320662
www.gransassolagapark.it • ente@gransassolagapark.it

Polo
Scientifico

Via S. Rocco
65010 Farindola (PE)
tel. 085.823100
fax 085.823100

Polo
Patrimonio Culturale

C.da Madonna delle Grazie
64045 Isola del Gran Sasso (TE)
tel. 0861.97301
fax 0861.9730230

Polo
Agroalimentare



Piazza San Francesco
02019 Arpatrico (RI)
tel. 0746.824519
fax 0746.824520

Il Presidente
(PELOSI)



capolavoro della natura
capolavoro della cultura

5

Patrimoniale al 31 dicembre 2015, Conto Economico dell'Esercizio 2015, Elenco dei Residui attivi e passivi al 31 dicembre 2015, Situazione Amministrativa dell'Esercizio 2015, Relazione sulla gestione 2015, Elenco del personale al 31 dicembre 2015, Elenco beni immobili), dell'Ente Parco Nazionale del Gran Sasso e Monti della Laga, che forma parte integrante della presente deliberazione e che presenta i seguenti dati: riscossioni € 6.636.385,71; pagamenti € 6.081.298,96; fondo di cassa € 6.256.471,34; residui attivi € 5.607.305,82; residui passivi € 9.045.953,40; avanzo di amministrazione € 2.817.823,76;

- di dare atto che il Collegio dei Revisori dei Conti, con Verbale n. 209 in data 27 Aprile 2016, allegato alla presente deliberazione, ha espresso parere favorevole al provvedimento;
- di dare atto che il Bilancio Consuntivo 2015, con la relativa documentazione, è stato inviato alla Comunità del Parco, per il parere di competenza, con nota n. 0004972 del 18 aprile 2016;
- di trasmettere la presente deliberazione, con i relativi allegati, al Ministero dell'Ambiente e della Tutela del Territorio e del Mare, al Ministero dell'Economia e delle Finanze ed alla Corte dei Conti, per quanto di rispettiva competenza.

Letto, approvato e sottoscritto

IL V. PRESIDENTE
(Sig. Maurizio PELOSI)

IL DIRETTORE
(Prof. Domenico NICOLETTI)

**Ente Parco Nazionale
del Gran Sasso e Monti della Laga**

Via del Convento, 67100 Assergi - L'Aquila
tel. 0862.60521 • fax 0862.606675
Cod. Fisc. 93019650667 • P.Iva 01439320662
www.gransassolagapark.it • ente@gransassolagapark.it



**Polo
Scientifico**

Via S. Rocco
65010 Farindola (PE)
tel. 085.823100
fax 085.823100



**Polo
Patrimonio Culturale**

C.da Madonna delle Grazie
64045 Isola del Gran Sasso (TE)
tel. 0861.97301
fax 0861.9730230



**Polo
Agroalimentare**

Piazza San Francesco
02012 Amatrice (RI)
tel. 0746.824519
fax 0746.824320



capolavoro della natura
capolavoro della cultura

6

DELIBERAZIONE DEL CONSIGLIO DIRETTIVO	
N.	14/2016
DATA	29 Aprile 2016
OGGETTO	BILANCIO CONSUNTIVO ESERCIZIO FINANZIARIO 2015

VISTO di REGOLARITA' CONTABILE ai sensi della normativa vigente.

Data: 29 Aprile 2016

IL DIRETTORE
(Prof. Domenico NICOLETTI)

La presente Deliberazione è stata affissa in pubblicazione all'Albo Pretorio della sede legale dell'Ente Parco in data **5⁴ MAG. 2016** e vi rimarrà per giorni 15.

La presente Deliberazione è stata trasmessa al Ministero dell'Ambiente e della Tutela del Territorio e del Mare, al Ministero dell'Economia e delle Finanze e alla Corte dei Conti con nota n. **5830** del **5⁴ MAG. 2016**

**Ente Parco Nazionale
del Gran Sasso e Monti della Laga**

Via del Convento, 67100 Assergi - L'Aquila
tel. 0862.60521 • fax 0862.606675
Cod. Fisc. 93019650667 • P.Iva 01439320662
www.gransassolagapark.it • ente@gransassolagapark.it

 **Polo
Scientifico**

Via S. Rocco
65010 Farindola (PE)
tel. 085.823100
fax 085.823100

 **Polo
Patrimonio Culturale**

C.da Madonna delle Grazie
64045 Isola del Gran Sasso (TE)
tel. 0861.97301
fax 0861.9730230

 **Polo
Agroalimentare**

Piazza San Francesco
02012 Amatrice (RI)
tel. 0746.824519
fax 0746.824320



capolavoro della natura
capolavoro della cultura

1/2

RIACCERTAMENTO DEI RESIDUI AL 31 DICEMBRE 2015
RELAZIONE

Il riaccertamento dei residui ai sensi dell'art. 42 D.P.R. 27 febbraio 2003, n. 97 è un operazione contabile attraverso cui si determina l'importo certo dei residui attivi e passivi risultanti alla scadenza dell'esercizio finanziario.

E' quindi un operazione propedeutica alla formazione del bilancio consuntivo dell'esercizio finanziario 2015.

Tale rideterminazione consegue alla verifica documentale circa la sussistenza dei titoli giuridici, fonte per l'Ente di diritti a riscuotere e di obblighi di pagamento.

L'attuale operazione ha avuto per oggetto sia i residui passivi che i residui attivi, risultanti alla data del 31 dicembre 2015 e formati negli esercizi 1996/2014.

Relativamente ai residui attivi il riaccertamento ammonta a € 145.167,97. Il riaccertamento più cospicuo per l'importo di euro 57.536,02 è rappresentato dal residuo generato dalla chiusura del progetto LIFE ANTIDOTO, finanziato dalla Comunità Europea, che ha generato un riaccertamento anche nelle uscite per l'importo di euro 264.932,00 comprensivo anche della quota di cofinanziamento a carico dell'Ente; Si è proceduto a riaccertare l'importo di euro 50.043,87, relativo all'iscrizione in bilancio del rimborso per il pagamento IRAP sugli emolumenti dei dipendenti in posizione di comando presso l'INPS, in quanto per i relativi versamenti ha provveduto direttamente l'INPS, l'importo di euro 10.000,00 relativo al rimborso delle utenze da parte del comando stazione dei carabinieri di Amatrice che sono ospitati dal giugno 2009 a causa del sisma presso i locali della sede del Polo agro alimentare di Amatrice, in quanto per errore è stata fatta una doppia iscrizione, l'importo di euro 19.000,00, relativo al contributo che la Regione Abruzzo aveva comunicato nell'esercizio 2004 per fronteggiare le spese sostenute per la prima edizione della festa del parco, ma che non liquiderà per indisponibilità di fondi. I restanti residui riguardano piccole economie su accertamenti già definiti e conclusi.

Il Vice Presidente
(Monti della Laga)

**Ente Parco Nazionale
del Gran Sasso e Monti della Laga**

Via del Convento, 67010 Assergi - L'Aquila
tel. 0862.60521 • fax 0862.606675
Cod. Fisc. 93019650667 • P. Iva 01439320662
www.gransassolagapark.it • ente@gransassolagapark.it



**Polo
Scientifico**

Via S. Rocco
65010 Farindola (PE)
tel. 085.823100
fax 085.823100



**Polo
Patrimonio Culturale**

C.da Madonna delle Grazie
64045 Isola del Gran Sasso (TE)
tel. 0861.97301
fax 0861.9730230



**Polo
Agroalimentare**

Piazza San Francesco
02012 Amatrice (RI)
tel. 0746.824519
fax 0746.824519



capolavoro della natura
capolavoro della cultura

2/2

I residui passivi riaccertati ammontano ad un totale di euro 795.832,47. I riaccertamenti più importanti riguardano la contropartita delle entrate riaccertate dettagliate sopra, del finanziamento LIFE ANTIDOTO, per l'importo complessivo pari ad euro 264.932,00. L'importo di euro 207.750,11, relativo al finanziamento per la stabilizzazione del personale, che viene eliminato dai residui per poi essere riscritto in competenza con l'assestamento di bilancio sempre per sostenere le spese del personale stabilizzato. Gli importi di euro 12.428,62 e di euro 55.733,46, sono invece relativi alle economie derivanti dal contratto di affidamento del servizio Facility Management (Consip), per servizi di pulizie e manutenzioni impianti sedi Ente e CTA, per gli anni 2013/2014 giunto a conclusione. I restanti residui riaccertati sono rappresentati da finanziamenti concessi ad enti e o associazioni non più erogati o erogati in misura minore, economie su fatture per forniture già effettuate e liquidate, somme stanziare per la partecipazione a mostre e convegni in misura maggiore rispetto all'effettivo pagamento, a contributi concessi per manifestazioni che non sono state effettuate, e a somme impegnate per effettuare lavori non più realizzati.

Per ulteriori approfondimenti dei singoli accertamenti e impegni riaccertati si rinvia alle risultanze del prospetto contabile allegato alla presente relazione, che evidenzia per ogni residuo cancellato il relativo oggetto.

A seguito del riaccertamento dei residui attivi per euro 145.167,97 e dei residui passivi per euro 797.132,47, il totale al 31/12/2015 dei residui attivi risulta pari ad euro 5.607.305,82, mentre il totale dei residui passivi risulta pari ad euro 9.5953,40.

Assergi, 07 aprile 2016

IL SERVIZIO AMMINISTRATIVO CONTABILE

(Rag. Rosaria LUNADEI)

Rosaria Lunadei
DIRETTORE
(Prof. Domenico NICOLETTI)

II Vice Presidente
(Maurizio PELOSI)

**Ente Parco Nazionale
del Gran Sasso e Monti della Laga**

Via del Convento, 67100 Assergi - L'Aquila
tel. 0862.60521 • fax 0862.606675
Cod. Fisc. 93019650667 • P.Iva 01439320662
www.gransassolagapark.it • ente@gransassolagapark.it

**Polo
Scientifico**

Via S. Rocco
65010 Farindola (PE)
tel. 085.823100
fax 085.823100

**Polo
Patrimonio Culturale**

C.da Madonna delle Grazie
64045 Isola del Gran Sasso (TE)
tel. 0861.97301
fax 0861.9730230

**Polo
Agroalimentare**

Pizza San Francesco
02012 Amatrice (RI)
tel. 0746.824589
fax 0746.824320



ENTE PARCO DEL GRAN SASSO E M. TI LAGA

RENDICONTO FINANZIARIO DECISIONALE - ANNO 2015

PARTE I ENTRATE

CODICE	DENOMINAZIONE	ANNO FINANZIARIO 2015			ANNO FINANZIARIO 2014		
		Residui	Competenza (Accertamenti)	Cassa (Riscossioni)	Residui	Competenza (Accertamenti)	Cassa (Riscossioni)
	Avanzo di amministrazione presunto Fondo iniziale di cassa presunto		2.019.073,99	5.701.384,59		0,00	0,00
101	CENTRO DI RESPONSABILITÀ 101 - DIRETTORE						
101.1	TITOLO I - ENTRATE CORRENTI						
101.1.1	UNITA' PREVISIONALE 3 LIVELLO I - ENTRATE CONTRIBUTIVE						
101.1.1.1	CATEGORIA 1 - ALIQUOTE CONTRIBUTIVE A CARICO DEI DATORI	0,00	0,00	0,00	0,00	0,00	0,00
101.1.1.2	CATEGORIA 2 - QUOTE DI PARTECIPAZIONE DEGLI ISCRITTI	0,00	0,00	0,00	0,00	0,00	0,00
	TOTALE	0,00	0,00	0,00	0,00	0,00	0,00
101.1.2	UNITA' PREVISIONALE 3 LIVELLO II - ENTRATE DERIVANTI DA						
101.1.2.1	CATEGORIA 1 - TRASFERIMENTI DA PARTE DELLO STATO	20.255,04	5.101.040,25	5.013.416,25	20.255,04	5.581.178,70	5.581.178,70
101.1.2.2	CATEGORIA 2 - TRASFERIMENTI DA PARTE DELLE REGIONI	346.583,01	1.793,00	20.754,10	460.753,62	2.800,00	116.970,61
101.1.2.3	CATEGORIA 3 - TRASFERIMENTI DA PARTE DEI COMUNI E DELLE	0,00	0,00	0,00	0,00	0,00	0,00
101.1.2.4	CATEGORIA 4 - TRASFERIMENTI DA PARTE DI ALTRI ENTI DEL	2.312.460,48	485.010,00	684.191,98	2.249.402,78	1.265.077,00	1.202.019,30
	TOTALE	2.679.298,53	5.587.843,25	5.718.362,33	2.730.411,44	6.849.055,70	6.900.168,61
101.1.3	UNITA' PREVISIONALE 3 LIVELLO III - ALTRE ENTRATE						
101.1.3.1	CATEGORIA 1 - ENTRATE DERIVANTI DALLA VENDITA DI BENI E	51.440,02	38.334,24	30.315,40	59.747,74	24.478,23	32.785,95
101.1.3.2	CATEGORIA 2 - REDDITI E PROVENTI PATRIMONIALI	2.451,01	7.564,85	4.312,82	0,00	9.328,85	6.877,84
101.1.3.3	CATEGORIA 3 - POSTE CORRETTIVE E COMPENSATIVE DI USCITE	140.561,52	216.482,13	128.894,17	427.804,22	133.895,36	421.138,06
101.1.3.4	CATEGORIA 4 - ENTRATE NON CLASSIFICABILI IN ALTRE VOCI	110.586,45	187.385,53	207.385,53	114.986,45	0,00	4.400,00
	TOTALE	305.039,00	449.766,75	370.847,92	602.538,41	167.702,44	465.201,85
	TOTALE ENTRATE CORRENTI CENTRO DI RESP. Direttore	2.984.337,53	6.037.610,00	6.089.210,25	3.332.949,85	7.016.758,14	7.365.370,46
	TOTALE GENERALE ENTRATE CORRENTI	2.984.337,53	6.037.610,00	6.089.210,25	3.332.949,85	7.016.758,14	7.365.370,46

Il Vice Presidente
(Assicurazione PELOS)

Pagina 1 di 6

Data di stampa: 05/04/2016

ENTE PARCO DEL GRAN SASSO E M.TI LAGA

RENDICONTO FINANZIARIO DECISIONALE - ANNO 2015

PARTE I ENTRATE

CODICE	DENOMINAZIONE	ANNO FINANZIARIO 2015			ANNO FINANZIARIO 2014		
		Residui	Competenza (Accertamenti)	Cassa (Riscossioni)	Residui	Competenza (Accertamenti)	Cassa (Riscossioni)
101	CENTRO DI RESPONSABILITÀ 101 - DIRETTORE						
101.2	TITOLO II - ENTRATE IN CONTO CAPITALE						
101.2.1	UNITA' PREVISIONALE 3 LIVELLO I - ENTRATE PER ALIENAZIONE DI BENI						
101.2.1.1	CATEGORIA 1 - ALIENAZIONE DI IMMOBILI E DIRITTI REALI	0,00	0,00	0,00	0,00	0,00	0,00
101.2.1.2	CATEGORIA 2 - ALIENAZIONE DI IMMOBILIZZAZIONI TECNICHE	0,00	0,00	0,00	0,00	0,00	0,00
101.2.1.3	CATEGORIA 3 - REALIZZO DI VALORI MOBILIARI	0,00	0,00	0,00	0,00	0,00	0,00
101.2.1.4	CATEGORIA 4 - RISCOSSIONE DI CREDITI	0,00	0,00	0,00	0,00	0,00	0,00
	TOTALE	0,00	0,00	0,00	0,00	0,00	0,00
101.2.2	UNITA' PREVISIONALE 3 LIVELLO II - ENTRATE DERIVANTI DA						
101.2.2.1	CATEGORIA 1 - TRASFERIMENTI DALLO STATO	359.941,55	0,00	0,00	920.950,27	45.000,00	552.621,83
101.2.2.2	CATEGORIA 2 - TRASFERIMENTI DALLE REGIONI	1.039.420,66	1.500.000,00	86.634,54	1.694.901,91	114.000,00	215.333,60
101.2.2.3	CATEGORIA 3 - TRASFERIMENTI DA COMUNI E PROVINCE	0,00	0,00	0,00	0,00	0,00	0,00
101.2.2.4	CATEGORIA 4 - TRASFERIMENTI DA ALTRI ENTI DEL SETTORE	4.000,00	0,00	0,00	4.000,00	2.257,00	2.257,00
	TOTALE	1.403.362,21	1.500.000,00	86.634,54	2.619.852,18	161.257,00	770.212,43
101.2.3	UNITA' PREVISIONALE 3 LIVELLO III - ACCENSIONE DI PRESTITI						
101.2.3.1	CATEGORIA 1 - ASSUNZIONE DI MUTUI	0,00	0,00	0,00	0,00	0,00	0,00
101.2.3.2	CATEGORIA 2 - ASSUNZIONE DI ALTRI DEBITI FINANZIARI	0,00	0,00	0,00	0,00	0,00	0,00
101.2.3.3	CATEGORIA 3 - EMISSIONE DI OBBLIGAZIONI	0,00	0,00	0,00	0,00	0,00	0,00
	TOTALE	0,00	0,00	0,00	0,00	0,00	0,00
	TOTALE ENTRATE IN CONTO CAPITALE CENTRO DI RESP. Direttore	1.403.362,21	1.500.000,00	86.634,54	2.619.852,18	161.257,00	770.212,43
	TOTALE GENERALE ENTRATE IN CONTO CAPITALE	1.403.362,21	1.500.000,00	86.634,54	2.619.852,18	161.257,00	770.212,43
101	CENTRO DI RESPONSABILITÀ 101 - DIRETTORE						
101.4	TITOLO IV - PARTITE DI GIRO						



Il Vice Presidente
(Maurizio PELOSI)

ENTE PARCO DEL GRAN SASSO E M. TI. LAGA

RENDICONTO FINANZIARIO DECISIONALE - ANNO 2015

PARTE I ENTRATE

CODICE	DENOMINAZIONE	ANNO FINANZIARIO 2015			ANNO FINANZIARIO 2014		
		Residui	Competenza (Accertamenti)	Cassa (Riscossioni)	Residui	Competenza (Accertamenti)	Cassa (Riscossioni)
101.4.1	UNITA' PREVISIONALE 3 LIVELLO I - ENTRATE AVENTI NATURA DI PARTITE						
101.4.1.1	CATEGORIA 1 - ENTRATI AVENTI NATURA DI PARTITE DI GIRO	2.508,00	461.041,76	460.540,92	2.287,50	497.905,79	497.685,29
	TOTALE	2.508,00	461.041,76	460.540,92	2.287,50	497.905,79	497.685,29
	TOTALE ENTRATE PARTITE DI GIRO CENTRO DI RESP. Direttore	2.508,00	461.041,76	460.540,92	2.287,50	497.905,79	497.685,29
	TOTALE GENERALE ENTRATE GESTIONI SPECIALI E PARTITE DI GIRO	2.508,00	461.041,76	460.540,92	2.287,50	497.905,79	497.685,29
	Riepilogo dei titoli						
	Riepilogo dei titoli Centro di responsabilità amm.va "Direttore"						
	Titolo I	2.984.337,53	6.037.610,00	6.089.210,25	3.332.949,85	7.016.758,14	7.365.370,46
	Titolo II	1.403.362,21	1.500.000,00	86.634,54	2.619.852,18	161.257,00	770.212,43
	Titolo IV	2.508,00	461.041,76	460.540,92	2.287,50	497.905,79	497.685,29
	Totale delle entrate Centro di responsabilità amm.va "Direttore"	4.390.207,74	7.998.651,76	6.636.385,71	5.955.089,53	7.675.920,93	8.633.268,18
	Riepilogo delle entrate di tutti i Centri di responsabilità amm.va						
	Titolo I	2.984.337,53	6.037.610,00	6.089.210,25	3.332.949,85	7.016.758,14	7.365.370,46
	Titolo II	1.403.362,21	1.500.000,00	86.634,54	2.619.852,18	161.257,00	770.212,43
	Titolo IV	2.508,00	461.041,76	460.540,92	2.287,50	497.905,79	497.685,29
	TOTALE	4.390.207,74	7.998.651,76	6.636.385,71	5.955.089,53	7.675.920,93	8.633.268,18
	Avanzo di amministrazione utilizzato		2.019.073,99			1.845.715,15	
	TOTALE GENERALE DELLE ENTRATE	4.390.207,74	10.017.725,75	12.337.770,30	5.955.089,53	9.521.636,08	8.633.268,18



Il Vice Presidente
(Maurizio PELOSI)

Pagina 3 di 6

Data di stampa: 05/04/2016

ENTE PARCO DEL GRAN SASSO E M. TI LAGA

RENDICONTO FINANZIARIO DECISIONALE - ANNO 2015

PARTE II SPESE

CODICE	DENOMINAZIONE	ANNO FINANZIARIO 2015			ANNO FINANZIARIO 2014		
		Residui	Competenza (Impegni)	Cassa (Pagamenti)	Residui	Competenza (Impegni)	Cassa (Pagamenti)
	Disavanzo di amministrazione presunto		0,00			0,00	
101	CENTRO DI RESPONSABILITÀ 101 - DIRETTORE						
101.1	TITOLO I - SPESE CORRENTI						
101.1.1	UNITA' PREVISIONALE 3 LIVELLO I - FUNZIONAMENTO						
101.1.1.1	CATEGORIA 1 - USCITE PER GLI ORGANI DELL'ENTE	2.780,49	41.974,75	31.297,18	3.777,01	41.823,65	42.618,44
101.1.1.2	CATEGORIA 2 - ONERI PER IL PERSONALE IN ATTIVITA' DI	383.969,32	2.064.986,31	2.001.706,07	460.045,84	2.229.922,80	2.287.461,07
101.1.1.3	CATEGORIA 3 - USCITE PER L'ACQUISTO DI BENI DI CONSUMO E	263.693,96	653.384,42	556.059,00	254.804,38	673.159,87	623.645,50
	TOTALE	650.443,77	2.760.345,48	2.589.064,25	718.627,23	2.944.906,32	2.953.725,01
101.1.2	UNITA' PREVISIONALE 3 LIVELLO II - INTERVENTI DIVERSI						
101.1.2.1	CATEGORIA 1 - USCITE PER PRESTAZIONI ISTITUZIONALI	4.542.043,01	2.099.838,78	2.195.831,92	3.868.016,50	3.074.916,62	2.300.914,71
101.1.2.2	CATEGORIA 2 - TRASFERIMENTI PASSIVI	0,00	0,00	0,00	0,00	0,00	0,00
101.1.2.3	CATEGORIA 3 - ONERI FINANZIARI	800,00	2.000,00	2.103,74	800,00	354,28	354,28
101.1.2.4	CATEGORIA 4 - ONERI TRIBUTARI	3.611,55	46.949,24	50.458,43	1.363,39	51.452,81	49.015,20
101.1.2.5	CATEGORIA 5 - POSTE CORRETIVE E COMPENSATIVE DI	0,00	0,00	0,00	0,00	0,00	0,00
101.1.2.6	CATEGORIA 6 - USCITE NON CLASSIFICABILI IN ALTRE VOCI	61.441,57	200.237,39	202.812,59	80.928,87	210.612,25	230.099,55
	TOTALE	4.607.896,13	2.349.025,41	2.451.206,68	3.951.108,76	3.337.335,96	2.580.393,74
101.1.4	UNITA' PREVISIONALE 3 LIVELLO IV - TRATTAMENTI DI QUIESCENZA,						
101.1.4.1	CATEGORIA 1 - ONERI PER IL PERSONALE IN QUIESCENZA	0,00	0,00	0,00	0,00	0,00	0,00
101.1.4.2	CATEGORIA 2 - ACCANTONAMENTO AL TRATTAMENTO DI FINE	0,00	0,00	0,00	0,00	0,00	0,00
	TOTALE	0,00	0,00	0,00	0,00	0,00	0,00
101.1.5	UNITA' PREVISIONALE 3 LIVELLO V - ACCANTONAMENTI A FONDI RISCHI						
101.1.5.1	CATEGORIA 1 - ACCANTONAMENTI A FONDI RISCHI ED ONERI	0,00	0,00	0,00	0,00	0,00	0,00
	TOTALE	0,00	0,00	0,00	0,00	0,00	0,00
	TOTALE USCITE CORRENTI CENTRO DI RESP. Direttore	5.258.339,90	5.109.370,89	5.040.270,93	4.669.735,99	6.282.242,28	5.534.108,75



Il Vice Presidente
(Maurizio PELOSI)

Pagina 4 di 6

Data di stampa: 05/04/2016

ENTE PARCO DEL GRAN SASSO E M. TI LAGA

RENDICONTO FINANZIARIO DECISIONALE - ANNO 2015

PARTE II SPESE

CODICE	DENOMINAZIONE	ANNO FINANZIARIO 2015			ANNO FINANZIARIO 2014		
		Residui	Competenza (Impegni)	Cassa (Pagamenti)	Residui	Competenza (Impegni)	Cassa (Pagamenti)
	TOTALE GENERALE USCITE CORRENTI	5.258.339,90	5.109.370,89	5.040.270,93	4.669.735,99	6.282.242,28	5.534.108,75
101	CENTRO DI RESPONSABILITÀ 101 - DIRETTORE	2.441.409,81	1.786.620,05	332.536,15	3.224.136,63	562.457,78	574.853,87
101.2	TITOLO II - SPESE IN CONTO CAPITALE	314.163,16	460.014,31	222.390,17	182.402,03	437.654,43	297.013,05
101.2.1	UNITA' PREVISIONALE 3 LIVELLO I - INVESTIMENTI	0,00	0,00	0,00	0,00	0,00	0,00
101.2.1.1	CATEGORIA 1 - ACQUISIZIONE DI BENI DI USO DUREVOLE ED	0,00	0,00	0,00	0,00	0,00	0,00
101.2.1.2	CATEGORIA 2 - ACQUISIZIONI DI IMMOBILIZZAZIONI TECNICHE	0,00	0,00	0,00	0,00	0,00	0,00
101.2.1.3	CATEGORIA 3 - PARTECIPAZIONI E ACQUISTO DI VALORI	0,00	0,00	0,00	0,00	0,00	0,00
101.2.1.4	CATEGORIA 4 - CONCESSIONI DI CREDITI ED ANTICIPAZIONI	54.106,82	34.819,40	88.926,22	0,00	54.106,82	0,00
101.2.1.5	CATEGORIA 5 - INDENNITÀ DI ANZIANITÀ E SIMILARI AL						
	TOTALE	2.809.679,79	2.281.453,76	643.852,54	3.406.538,66	1.054.219,03	871.866,92
	TOTALE USCITE IN CONTO CAPITALE CENTRO DI RESP. Direttore	2.809.679,79	2.281.453,76	643.852,54	3.406.538,66	1.054.219,03	871.866,92
	TOTALE GENERALE USCITE IN CONTO CAPITALE	2.809.679,79	2.281.453,76	643.852,54	3.406.538,66	1.054.219,03	871.866,92
101	CENTRO DI RESPONSABILITÀ 101 - DIRETTORE	4.498,73	461.041,76	397.175,49	3.775,94	497.905,79	496.584,13
101.4	TITOLO IV - PARTITE DI GIRO	4.498,73	461.041,76	397.175,49	3.775,94	497.905,79	496.584,13
101.4.1	UNITA' PREVISIONALE 3 LIVELLO I - SPESE AVENTI NATURA DI PARTITE DI						
101.4.1.1	CATEGORIA 1 - USCITE AVENTI NATURA DI PARTITE DI GIRO	4.498,73	461.041,76	397.175,49	3.775,94	497.905,79	496.584,13
	TOTALE	4.498,73	461.041,76	397.175,49	3.775,94	497.905,79	496.584,13
	TOTALE USCITE PARTITE DI GIRO CENTRO DI RESP. Direttore	4.498,73	461.041,76	397.175,49	3.775,94	497.905,79	496.584,13
	TOTALE GENERALE USCITE PER PARTITE DI GIRO E GESTIONI SPECIALI	4.498,73	461.041,76	397.175,49	3.775,94	497.905,79	496.584,13
	Riepilogo dei titoli						
	Riepilogo dei titoli Centro di responsabilità amm.va "Direttore"	5.258.339,90	5.109.370,89	5.040.270,93	4.669.735,99	6.282.242,28	5.534.108,75
	Titolo I	2.809.679,79	2.281.453,76	643.852,54	3.406.538,66	1.054.219,03	871.866,92
	Titolo II	4.498,73	461.041,76	397.175,49	3.775,94	497.905,79	496.584,13
	Titolo IV						



Il Vice Presidente
(Maurizio PELOSI)

Data di stampa: 05/04/2016

ENTE PARCO DEL GRAN SASSO E M. TI. LAGA

RENDICONTO FINANZIARIO DECISIONALE - ANNO 2015

PARTE II SPESE

CODICE	DENOMINAZIONE	ANNO FINANZIARIO 2015			ANNO FINANZIARIO 2014		
		Residui	Competenza (Impegni)	Cassa (Pagamenti)	Residui	Competenza (Impegni)	Cassa (Pagamenti)
	Totale delle uscite Centro di responsabilità amm.va "Direttore"	8.072.518,42	7.851.866,41	6.081.298,96	8.080.050,59	7.834.367,10	6.902.559,80
	Riepilogo delle uscite di tutti i Centri di responsabilità amm.va						
	Titolo I	5.258.339,90	5.109.370,89	5.040.270,93	4.669.735,99	6.282.242,28	5.534.108,75
	Titolo II	2.809.679,79	2.281.453,76	643.852,54	3.406.538,66	1.054.219,03	871.866,92
	Titolo IV	4.498,73	461.041,76	397.175,49	3.775,94	497.905,79	496.584,13
	TOTALE	8.072.518,42	7.851.866,41	6.081.298,96	8.080.050,59	7.834.367,10	6.902.559,80
	Disavanzo di amministrazione		0,00			0,00	
	TOTALE GENERALE DELLE SPESE	8.072.518,42	7.851.866,41	6.081.298,96	8.080.050,59	7.834.367,10	6.902.559,80



Il Vice Presidente
(Magrizia PELOS)

Elenco dei residui riaccertati

Elenco dei residui riaccertati - Accertamenti

Elenco dei filtri utilizzati
 - TIPOLOGIA RESIDUI: TUTTI
 - RESIDUI GENERATI DA RESIDUO

Ordinamento
 - Numero di impegno/accert.

Codice Accert.	Descrizione Accertamento	Capitolo	Responsabile	Anno Comp.	Residuo al 01/01/2016 (A)	Variazioni e nuovi accertamenti (B)	di cui: Minor residuo/ Maggior entrata (B)	Incasato (C)	Residuo al 31/12/2016 (D)=A+B-C	Disponibile al 31/12/2016 (E)
2 0	CONTRIBUTO REGIONE ABRUZZO PER ELIMINAZIONE DE TRATTORI AMBIENTALI E ALLESTIMENTO SPAZI ESPOSITIVI	101.2.2.2.16050		1999	371.863,07	0,00	0,00	0,00	371.863,07	371.863,07
488 0	DOCUP 2000-2006 RIQUALIFICAZIONE INFRASTRUTTURE ESISTENTI E CREAZIONE SPAZI SOSTA S. STEFANO DI SESSA	101.2.2.2.16080		2004	4.321,50	0,00	0,00	0,00	4.321,50	4.321,50
636 0	FINANZIAMENTO REGIONE LAZIO PER PORTE D'INGRESSO AL PARCO SORGENTI DEL TRONTO	101.2.2.2.16070		2004	3,10	-3,10	-3,10	0,00	0,00	0,00
1341 0	CONTRIBUTO TRIGIONE ABRUZZO PER LA PRIMA EDIZIONE DELLA FESTA DEL PARCO	101.1.2.2.04010		2004	19.000,00	-19.000,00	-19.000,00	0,00	0,00	0,00
2198 0	FINANZIAMENTO PER RECUPERO AMBIENTALE MULINO DE GIORGIS POGGIO UMBRICOCHIO	101.2.2.1.15070		2005	76.000,00	0,00	0,00	0,00	76.000,00	76.000,00
2198 0	FINANZIAMENTO PER IL RECUPERO MULINO DE GIORGIS	101.2.2.2.16040		2005	40.800,00	0,00	0,00	0,00	40.800,00	40.800,00
2200 0	FINANZIAMENTO PER PROGETTO SENTIERO DI COLLEGAMENTO LAGO DI CAMPOTOSTO TOTTEA	101.2.2.1.15030		2005	73.231,30	0,00	0,00	0,00	73.231,30	73.231,30
2202 0	FINANZIAMENTO PER PROGETTO ALLESTIMENTO E GESTIONE PERCORSO FRUIBILE DIVERSAMENTE ABILI AREA ARCHEOL	101.2.2.2.16100		2005	240.000,00	0,00	0,00	0,00	240.000,00	240.000,00
2882 0	CONTRIBUTO REGIONE ABRUZZO PER MIGLIORAMENTI AMBIENTALI	101.1.2.2.04010		2006	11.600,00	0,00	0,00	0,00	11.600,00	11.600,00
2930 0	CONTRIBUTO REGIONE ABRUZZO PER VALORIZZAZIONE E INFRASTRUTTURAZIONE IN LOC. COMUNE CAPESTRANO DEL P	101.1.2.2.04010		2006	123.000,00	0,00	0,00	0,00	123.000,00	123.000,00
2932 0	FINANZIAMENTO REGIONE ABRUZZO PER MUSEO DELLA TRANSMANZANA	101.2.2.2.16110		2006	120.000,00	0,00	0,00	0,00	120.000,00	120.000,00



Il Vice Presidente
 (Maurizio PELOSI)

Utente: Rosaria Lunadei, Data di stampa: 04/04/2016

Pagina 1 di 5

Elenco dei residui riaccertati

Codice Accert.	Descrizione Accertamento	Capitolo	Responsabile	Anno Comp.	Residuo al 01/01/2015 (A)	Variazioni e accertamenti nuovi (B)	di cui: Minor residui/ Maggior entrata	Incasato (C)	Residuo al 31/12/2015 (D)=A+B-C	Disponibile al 31/12/2016 (E)
2939 0	FINANZIAMENTO CIPE PER MUSEO DELLA TRANSUMANZA	101.2.2.1.15110		2006	52.000,00	0,00	0,00	0,00	52.000,00	52.000,00
3681 0	PROGETTO RE.CE.S.MODICUS	101.1.2.2.04010		2008	8.669,98	0,00	0,00	0,00	8.669,98	8.669,98
3682 0	CONTRIBUTO PER CORSI DI FORMAZIONE GUARDIE ECOLOGICHE	101.1.2.2.04010		2008	6.000,00	-6.000,00	-6.000,00	0,00	0,00	0,00
3688 0	FINANZIAMENTO PER LAVORI ACCESSO AL CENTRO VISITA DI SAN COLOMBO	101.2.2.4.18020		2008	4.000,00	0,00	0,00	0,00	4.000,00	4.000,00
3825 0	CONTRIBUTO REGIONE ABRUZZO MPER PROGETTO SCUOLA IN CEA	101.1.2.2.04010		2008	2.698,95	0,00	0,00	0,00	2.698,95	2.698,95
4134 0	CONTRIBUTO PER AZIONI DI MIGLIORAMENTO COESISTENZA ATTIVITA' ANTROPICHE E FAUNA SELVATICA (SERS)	101.1.2.1.03130		2009	1.255,04	0,00	0,00	0,00	1.255,04	1.255,04
4135 0	CONTRIBUTO PROGETTO SCUOLA IN CEA (SERS)	101.1.2.2.04010		2009	70,15	0,00	0,00	0,00	70,15	70,15
4136 0	CONTRIBUTO LIFE ANTIDOTO (SERS)	101.1.2.4.06090		2009	211.671,60	-57.536,02	-57.536,02	154.135,58	0,00	0,00
4138 0	CONTRIBUTO PARCO MONTI SIBILLINI (SERS)	101.1.2.4.06110		2009	10.000,00	0,00	0,00	0,00	10.000,00	10.000,00
4774 0	FINANZIAMENTO PROGETTO LIFE CRAINAT	101.1.2.4.06120		2010	46.533,00	0,00	0,00	0,00	46.533,00	46.533,00
4775 0	CONTRIBUTO COMUNITA' MONTANA ESINO FRASASSI	101.1.2.4.06130		2010	159,98	-159,98	-159,98	0,00	0,00	0,00
4776 0	FINANZIAMENTO PROGETTO LIFE COORNATA	101.1.2.4.06140		2010	99.380,10	0,00	0,00	0,00	99.380,10	99.380,10
4778 0	FINANZIAMENTO MINISTERO AMBIENTE PER REALIZZAZIONE IMPIANTI FOTOVOLTAICI	101.2.2.1.15030		2010	158.710,25	0,00	0,00	0,00	158.710,25	158.710,25
5231 0	CONTRIBUTO REGIONE ABRUZZO PER PORIFERS ANNI 2007/2013 (SMAT ANGELA FIENI)	101.1.2.2.04010		2011	22.689,58	0,00	0,00	17.954,10	4.729,48	4.729,48
5235 0	PROROGA CONTRATTO GESTIONE CENTRO DEI DUE PARCHI FINO AL 15/12/2011 (ESTENSORE GALGANI)	101.1.3.1.07050		2011	6.068,35	0,00	0,00	0,00	6.068,35	6.068,35
5236 0	PROROGA CONTRATTO GESTIONE LOCANDA DEL CERVO A PALADINI DAL 13/07/2011 AL 31/01/2012 (ESTENSORE GAL)	101.1.3.1.07050		2011	8.316,00	0,00	0,00	0,00	8.316,00	8.316,00
5339 0	FINANZIAMENTO PER PROGETTO MANUTENZIONE STRAORDINARIA OASI LAGO SECCO LAGO LA SELVA E AGRO NERO (CAT)	101.1.2.2.04030		2011	10.060,35	0,00	0,00	0,00	10.060,35	10.060,35
5389 0	RIMBORSO SPESE DI REGISTRAZIONE LOCAZIONE IMMOBILE PIETRACAMELA (ESTENSORE DI GENNARO)	101.4.1.1.22050		2012	34,00	-34,00	-34,00	0,00	0,00	0,00
5390 0	INCASSO RIMBORSO SPESE DI REGISTRAZIONE CONTRATTO LOCAZIONE RIMESSA AUTOMEZZI GTA (ESTENSORE DI GENN)	101.4.1.1.22050		2012	96,00	-96,00	-96,00	0,00	0,00	0,00
5392 0	INCASSO RIMBORSO TASSA DI REGISTRAZIONE LOCAZIONE CAMPOTOSTO (ESTENSORE DI GENNARO)	101.4.1.1.22050		2012	74,50	-74,50	-74,50	0,00	0,00	0,00



Il Vice Presidente
(Maurizio PELOSI)

Elenco dei residui riaccertati

ENTE PARCO DEL GRAN SASSO E M. TI LAGA

Codice Accert.	Descrizione Accertamento	Capitolo	Responsabile	Anno Comp.	Residuo al 01/01/2015 (A)	Variazioni e nuovi accertamenti (B)	di cui: Minor residuo/ Maggior entrata (E)	Incasato (C)	Residuo al 31/12/2015 (D)=A+B-C	Disponibile al 31/12/2016 (E)
5459 0	INTEGRAZIONE ACCERTAMENTO PER IVA AL 21 % SU CONTRATTO PALADINI DAL 13/07/2011 AL 31/01/2012 (ESTENS)	101.1.3.1.07050		2011	69,00	0,00	0,00	0,00	69,00	69,00
5460 0	CONCESSIONE SERVIZI IN AFFIDAMENTO CENTRO DEI DUE PARCHI ANNO 2012 (ESTENSORE GALGANI)	101.1.3.1.07050		2012	3.385,20	0,00	0,00	1.500,00	1.885,20	1.885,20
5461 0	CONCESSIONE DEI SERVIZI DI GESTIONE DELLA LOCANDA DEL CERVO DI PALADINI DAL 01/02/2012 AL 31/03/2012	101.1.3.1.07050		2012	1.386,00	0,00	0,00	0,00	1.386,00	1.386,00
5553 0	POP.FESR 2007-13 ASSE VI ATTIVITA' VI.3.1. VALORIZZAZ. TERRITORI MONTAGNA 3° ANNUALITA' ANTICIPO 30%	101.1.2.2.04010		2012	140.000,00	0,00	0,00	0,00	140.000,00	140.000,00
5667 0	ACCERTAMENTO FINANZIAMENTO REGIONE ABRUZZO P.S.R. 2013 TUTELA E RIQUALIFICAZIONE DEL PATRIMONIO RURA	101.2.2.2.16010		2012	87.217,99	0,00	0,00	86.634,54	583,45	583,45
5799 0	CARABINIERI DI AMATRICE - RIMBORSO SPESE UTENZE POLO AGROALIMENTARE ANNO 2012 (EST. GG)	101.1.3.3.09010		2012	10.000,00	-10.000,00	-10.000,00	0,00	0,00	0,00
5832 0	FINANZIAMENTO COMUNITA' EUROPEA PROGETTO LIFE PRATERIE	101.1.2.4.06180		2012	504.078,60	0,00	0,00	336.052,40	168.026,20	168.026,20
5889 0	ACCERTAMENTO FONDI FAS REGIONE MARCHE INTERVENTO 5.1.2.3 (ESTENSORE ARTESE)	101.2.2.2.16010		2012	61.215,00	0,00	0,00	0,00	61.215,00	61.215,00
5915 0	APPROVAZIONE PROGETTO LIFE FAGUS AVVIO (ESTENSORE DE PAULIS CAPITULO USCITA 5450)	101.1.2.4.06170		2012	172.440,00	0,00	0,00	0,00	172.440,00	172.440,00
5916 0	APPROVAZIONE PROGETTO LIFE FAGUS AVVIO (ESTENSORE DE PAULIS CAPITULO USCITE 5450)	101.1.2.1.09150		2012	15.000,00	0,00	0,00	0,00	15.000,00	15.000,00
5996 0	ACCERTAMENTO CANONE DI CONCESSIONE SERVIZI DI GESTIONE HOTEL PALADINI ANNO 2013 (ESTENSORE GALGANI)	101.1.3.1.07050		2013	14.094,00	0,00	0,00	0,00	14.094,00	14.094,00
5997 0	AFFIDAMENTO SERVIZI CENTRO DEI DUE PARCHI CANONE ANNO 2013 (ESTENSORE GALGANI)	101.1.3.1.07050		2013	7.385,20	0,00	0,00	3.000,00	4.385,20	4.385,20
6020 0	INCASSO AMMINDE E CONTRAVVENZIONI ANNO 2012	101.1.3.4.10020		2012	10.586,45	0,00	0,00	0,00	10.586,45	10.586,45
6113 0	CONTRATTI DI LOCAZIONE (ESTENSORE DI GENNARO)	101.4.1.1.22050		2013	108,50	-108,50	-108,50	0,00	0,00	0,00
6371 0	ANTICIPO PROGETTI SERS CONTRIBUTI ANNUALI 1° VARIAZIONE DELIB. PRES. N. 14/2013	101.1.2.1.03140		2013	2.000,00	0,00	0,00	0,00	2.000,00	2.000,00
6438 0	CONTRIBUTO PROGETTO AQUALIFE (SERS CAPITULO USCITA 5460)	101.1.2.4.06180		2013	509.151,00	0,00	0,00	0,00	509.151,00	509.151,00
6488 0	AVVIO PROGETTO LIFE AQUALIFE E ACCERTAMENTO CONTRIBUTO (ESTENSORE DI FRANCESCO)	101.1.3.4.10070		2013	100.000,00	0,00	0,00	20.000,00	80.000,00	80.000,00



Il Vice Presidente
(ALESSANDRO PELOSI)

Elenco dei residui riaccertati

ENTE PARCO DEL GRAN SASSO E M. TI LAGA

Codice Accert.	Descrizione Accertamento	Capitolo	Responsabile	Anno Comp.	Residuo al 01/01/2015 (A)	Variazioni e nuovi accertamenti (B)	di cui: Minor residuo/ Maggior entrata	Incassato (C)	Residuo al 31/12/2015 (D)=A+B-C	Disponibile al 31/12/2015 (E)
6516 0	CONTRIBUTO MIUR PER PROGETTO DIVULGAZIONE CONOSCENZE BOTANICHE DEL PARCO CAP U 5120 (ESTENSORE TINTI)	101.1.2.1.03140		2013	2.000,00	-2.000,00	-2.000,00	0,00	0,00	0,00
6647 0	ACCERTAMENTO SOMME PER RIMBORSO ANTICIPO TASSA REGISTRAZIONE CONTRATTO LOCAZIONE GIUSTI LORENZO (EST)	101.4.1.1.22050		2013	72,00	-72,00	-72,00	0,00	0,00	0,00
6650 0	RIMBORSI DA ENTI PER COMANDI DIPENDENTI CAMILLI, PICCIANI, RENZI DI PASQUANTONIO ANNO 2013	101.1.3.3.09010		2013	50.043,87	-50.043,87	-50.043,87	0,00	0,00	0,00
6652 0	ACCERTAMENTO CANONE ANNUO SERVIZIO DI GESTIONE CASA VACANZE CASTELVECCHIO ANNO 2014 (ESTENSORE GALG)	101.1.3.1.07050		2014	2.440,00	0,00	0,00	0,00	2.440,00	2.440,00
6672 0	ACCERTAMENTO CANONE GESTIONE CENTRO DEI DUE PARCHI DI ARIQUATA DEL TRONTO ANNO 2014 (ESTENSORE GALGAN)	101.1.3.1.07050		2014	7.446,27	0,00	0,00	0,00	7.446,27	7.446,27
6749 0	INCASSO CAUZIONE SU PROGETTO INFEA REGIONE ABRUZZO (ESTENSORE LEONE)	101.4.1.1.22050		2014	280,00	0,00	0,00	0,00	280,00	280,00
6752 0	INCASSO CAUZIONE SU ACQUISTO VETRINE ESPOSITIVE PROGETTO RISTORANTI CUSTODI (ESTENSORE DAVINI)	101.4.1.1.22050		2014	426,00	0,00	0,00	0,00	426,00	426,00
6769 0	LOCAZIONE IMMOBILE IN ASSERGI AUTORIMESSA ENTE E COM. STAZ. CFS. - SPESE REGISTRAZIONE (EST. EF)	101.1.1.1.22050		2014	108,00	0,00	0,00	108,00	0,00	0,00
6773 0	ACCERTAMENTO FITTO ATTIVO ANNO 2014 IMMOBILE TOSSICIA SIG. SPECA MICHELE (ESTENSORE FIORETTI)	101.1.3.2.08010		2014	450,00	0,00	0,00	450,00	0,00	0,00
6774 0	ACCERTAMENTO FITTO ATTIVO ANNO 2014 IMMOBILE TOSSICIA SIG. BELLINI SABATINO (ESTENSORE FIORETTI)	101.1.3.2.08010		2014	450,00	0,00	0,00	450,00	0,00	0,00
6777 0	ACCERTAMENTO CANONE LOCAZIONE ATTIVO ANNO 2014 IMMOBILE TOSSICIA SIG. RA PIERDOMENICO EMILIA (ESTENSO)	101.1.3.2.08010		2014	251,01	0,00	0,00	251,01	0,00	0,00
6778 0	ACCERTAMENTO FITTO ATTIVO ANNO 2014 IMMOBILE ASSERGI SIGG. GIUSTI, FIORE E PIZZUTO (ESTENSORE FIORET)	101.1.3.2.08010		2014	1.300,00	0,00	0,00	0,00	1.300,00	1.300,00
6865 0	AUTORIZZAZIONE ANNO 2014 CONCESSIONE DEL NOME E DEL LOGO DEL PARCO PRODOTTI AGROALIMENTARI (ESTENSO)	101.1.3.1.07070		2014	50,00	0,00	0,00	0,00	50,00	50,00
6876 0	DIRITTO-CONTRIBUTO PER CONCESSIONE USO MARCHIO ANNO 2014 (EST. DAVINI)	101.1.3.1.07070		2014	300,00	0,00	0,00	0,00	300,00	300,00
6877 0	DIRITTO-CONTRIBUTO USO DEL MARCHIO ANNO 2014 (EST. DAVINI)	101.1.3.1.07070		2014	100,00	0,00	0,00	0,00	100,00	100,00
6879 0	AFFITTO IMMOBILE IN TOSSICIA - ACCERTAMENTO PER RESTITUZIONE IMPOSTA DI REGISTRO (EST. FIORETTI)	101.4.1.1.22050		2014	34,50	0,00	0,00	0,00	34,50	34,50

Utente: Rosaria Lunadei, Data di stampa: 04/04/2016

Vice Presidente
(Maurizio PELOSI)

Pagina 4 di 5

Elenco dei residui riaccertati

ENTE PARCO DEL GRAN SASSO E M. TI LAGA

Codice Accert.	Descrizione Accertamento	Capitolo	Responsabile	Anno Comp.	Residuo al 01/01/2015 (A)	Variazioni e nuovi accertamenti (B)	di cui: Minor residuo/ Maggior entrata	Incassato (C)	Residuo al 31/12/2015 (D)=A+B-C	Disponibile al 31/12/2015 (E)
6895 0	ACQUISTO GAZEBO PER PROGETTO RISTORANTI CUSTODI - MEPA - DEPOSITO CAUZIONALE (EST. G. DAVINI)	101.4.1.1.22050		2014	1.020,00	0,00	0,00	0,00	1.020,00	1.020,00
7005 0	IMPEGNO ED ACCERTAMENTO PER PAGAMENTO F.23 RELATIVO ALLA LOCAZIONE DELL'IMMOBILE SITO IN ISOLA DEL G	101.4.1.1.22050		2014	159,00	0,00	0,00	0,00	159,00	159,00
7085 0	REGOLAMENTO PER LA CONCESSIONE DEL NOME E DEL LOGO DEL PARCO AI PRODOTTI AGROALIMENTARI: AUTORIZZAZI	101.1.3.1.07070		2014	300,00	0,00	0,00	0,00	300,00	300,00
7108 0	ACCERTAMENTO SOMME CONTRIBUTO UE PROGETTO LIFE PLUTO 13 NAT/IT/000311 ITALIAN EME	101.1.2.4.06190		2014	759.046,20	0,00	0,00	0,00	759.046,20	759.046,20
7109 0	REGOLAMENTO PER LA CONCESSIONE DEL NOME E DEL LOGO DEL PARCO AI PRODOTTI AGROALIMENTARI: AUTORIZZAZI	101.1.3.1.07070		2014	50,00	0,00	0,00	0,00	50,00	50,00
7110 0	REGOLAMENTO PER LA CONCESSIONE DEL NOME E DEL LOGO DEL PARCO AI PRODOTTI AGROALIMENTARI: AUTORIZZAZI	101.1.3.1.07070		2014	50,00	0,00	0,00	0,00	50,00	50,00
7113 0	ACCERTAMENTO SOMME BANDO REGIONE MARCHE P. S.R. 2007 2013 MISURA 3.2.3 TUTELA E RIQUALIFICAZIO	101.2.2.2.16130		2014	114.000,00	0,00	0,00	0,00	114.000,00	26.825,30
7135 0	IMPEGNO ED ACCERTAMENTO PER PAGAMENTO F.23 RELATIVO ALLA LOCAZIONE DELL'IMMOBILE SITO IN ISOLA DEL G	101.4.1.1.22050		2014	55,50	0,00	0,00	0,00	55,50	55,50
7227 0	DETERMINA DI ACCERTAMENTO RELATIVA AL RIMBORSO DELLE SOMME PER IL PERSONALE DIPENDENTE DELL'ENTE IN C	101.1.3.3.09010		2014	80.517,65	0,00	0,00	0,00	80.517,65	80.517,65
14062 0	INCASSO RITENUTA ANTICIPATA MESE DICEMBRE CARLETTI SILVIA	101.4.1.1.22100		2014	40,00	-40,00	-40,00	0,00	0,00	0,00
14068 0	CONTRIBUTO REGIONE ABRUZZO PER SCUOLA IN CEA ANNO 2014	101.1.2.2.04010		2014	2.800,00	0,00	0,00	2.800,00	0,00	0,00
TOTALI					4.390.207,74	-145.167,97	-145.167,97	623.335,63	3.621.704,14	3.534.529,44



Il Vice Presidente
Rosario PELOSI

Utente: Rosaria Lunadei, Data di stampa: 04/04/2016


Pagina 5 di 5

ENTE PARCO DEL GRAN SASSO E M. T. LAGA

RENDICONTO FINANZIARIO GESTIONALE - ANNO 2015

PARTE I ENTRATE

codice	Denominazione	Gestione di competenza					Gestione dei residui attivi					Gestione di cassa			Cala dei residui attivi al termine dell'esercizio (9+15)					
		Previdenti	Definitive (4+5+6)	Riscosse	Rimasto da riscuotere (10-9)	Totale accreditati (10-9)	Differenza in + (10-11) o in - (11-10) tra previsioni e previsioni	11-12	Risultato affinito del esercizio	13	Riscossi	14	15	Totale (1+15)		16-13 o in - (13-16)	17-16	18	19	20
N.		4	5-6	7	8	9	10	11-12	13	14	15	16	17-18	19	20	21-22	23			
1-3	Avanzo di amministrazione presunto Fondo iniziale di cassa presunto	1.360.000,00	659.073,56	2.019.073,56										5.701.334,56						
101	CENTRO DI RESPONSABILITÀ 101 - DIRETTORE																			
101.1	TITOLO I - ENTRATE CORRENTI																			
101.1.2	UNITA' PREVISIONALE 3 LIVELLO II - ENTRATE DERIVANTI DA TRASFERIMENTI CORRENTI																			
101.1.2.1	CATEGORIA 1 - TRASFERIMENTI DA PARTE DELLO STATO																			
3010	CONTRIBUTO DEL MINISTER DELL'AMBIENTE PER IL FUNZIONAMENTO C.A.	4.726.300,06	-260.317,52	4.465.982,54	4.464.087,98	0,00	4.464.087,98	-1.975,36	0,00	0,00	0,00	0,00	0,00	4.466.063,34	4.464.087,98	-1.975,36	0,00			0,00
3050	CONTRIBUTI STRAORDINARI MINISTERO AMBIENTE	0,00	40.000,00	40.000,00	20.000,00	20.000,00	40.000,00	0,00	0,00	0,00	0,00	0,00	0,00	40.000,00	20.000,00	-20.000,00	20.000,00			20.000,00
3100	FINANZIAMENTO STRAORDINARIO ART. 1, COMMA 940, L. 27/1/2008 N. 296 DFR 27/12/07	529.328,26	0,00	529.328,26	529.328,27	0,00	529.328,27	0,01	0,00	0,00	0,00	0,00	0,00	529.328,26	529.328,27	0,01	0,00			0,00
3130	CONTRIBUTO MIN. AMBIENTE PER AZIONI DI RINNOVO ENERGETICO ATTIVITA' ANTROPICHE E SALVA SELVATICA	0,00	0,00	0,00	0,00	0,00	0,00	0,00	1.255,04	0,00	1.255,04	1.255,04	0,00	1.255,04	0,00	-1.255,04	1.255,04			1.255,04
3140	CONTRIBUTO MINISTERO DELL'ISTRUZIONE DELL'UNIVERSITA E DELLA RICERCA	0,00	0,00	0,00	0,00	0,00	0,00	0,00	4.000,00	0,00	2.000,00	2.000,00	-2.000,00	4.000,00	0,00	-4.000,00	2.000,00			2.000,00
3150	COFINANZIAMENTO PROGETTO LIFE FAGUS	0,00	0,00	0,00	0,00	0,00	0,00	0,00	15.000,00	0,00	15.000,00	15.000,00	0,00	15.000,00	0,00	-15.000,00	15.000,00			15.000,00
3170	CONTRIBUTO MA PROGETTO NUCLEO CINOFILI ANI INLENO A TUTELA ORSO BRUNO MARSCIANO	67.624,00	0,00	67.624,00	67.624,00	0,00	67.624,00	0,00	0,00	0,00	0,00	0,00	0,00	67.624,00	67.624,00	0,00	-67.624,00	67.624,00		67.624,00
	TOTALE CATEGORIA 1 - TRASFERIMENTI DA PARTE DELLO STATO	6.323.333,12	-260.317,52	6.063.015,60	6.013.416,25	87.624,00	6.101.040,25	-1.975,36	20.256,04	0,00	18.285,04	18.285,04	-3.000,00	6.123.270,64	6.013.416,25	-109.854,40	106.879,04			106.879,04
101.1.2.2	CATEGORIA 2 - TRASFERIMENTI DA PARTE DELLE REGIONI																			
4010	CONTRIBUTO DELLA REGIONE ABRUZZO	0,00	1.800,00	1.800,00	1.793,00	0,00	1.793,00	-7,00	336.532,66	20.754,10	290.788,56	311.522,66	-25.000,00	336.532,66	20.754,10	-314.788,56	292.561,66			292.561,66
4030	CONTRIBUTO REGIONE LAZIO	0,00	0,00	0,00	0,00	0,00	0,00	0,00	10.060,35	0,00	10.060,35	10.060,35	0,00	10.060,35	0,00	-10.060,35	10.060,35			10.060,35
	TOTALE CATEGORIA 2 - TRASFERIMENTI DA PARTE DELLE REGIONI	0,00	1.800,00	1.800,00	1.793,00	0,00	1.793,00	-7,00	346.593,01	20.754,10	300.828,91	321.583,01	-25.000,00	346.593,01	20.754,10	-324.828,91	302.621,91			302.621,91
101.1.2.4	CATEGORIA 4 - TRASFERIMENTI DA PARTE DI ALTRI ENTI DEL SETTORE PUBBLICO																			
6050	CONTRIBUTO PROGETTO LIFE MIRCOLUPO PARCO NAZIONALE MONTI SIBILLINI TOSCO EMILIANO (CAPU/55501/2300)	485.010,00	0,00	485.010,00	194.004,00	291.006,00	485.010,00	0,00	0,00	0,00	0,00	0,00	0,00	485.010,00	194.004,00	-291.006,00	291.006,00			291.006,00
6090	FINANZIAMENTO CEE PROGETTO LIFE07 NAT/IT/0004/08 ANTIDOTO (CAPITOLO USCITE SIK9)	0,00	0,00	0,00	0,00	0,00	0,00	0,00	211.671,60	154.135,56	0,00	154.135,56	-57.536,02	211.671,60	154.135,56	-57.536,02	154.135,56			154.135,56
6110	CONTRIBUTO PARCO NAZ. MONTI SIBILLINI PER LA CREAZIONE DI UN AREA PROTETTA (SIPETO E RIPOPOLAMENTO DEL SIBILE)	0,00	0,00	0,00	0,00	0,00	0,00	0,00	10.000,00	0,00	10.000,00	10.000,00	0,00	10.000,00	0,00	-10.000,00	10.000,00			10.000,00
6120	FINANZIAMENTO PROGETTO LIFE CRANVAT	0,00	0,00	0,00	0,00	0,00	0,00	0,00	46.533,00	0,00	46.533,00	46.533,00	0,00	46.533,00	0,00	-46.533,00	46.533,00			46.533,00
6130	CONTRIBUTO COMUNITA' MONTANA ESINO FRASSASSI	0,00	0,00	0,00	0,00	0,00	0,00	0,00	159,98	0,00	159,98	159,98	-159,98	159,98	0,00	-159,98	159,98			159,98
6140	FINANZIAMENTO UNIONE EUROPEA PER PROGETTO LIFE 2009 LIFE/208 NAT/IT/0001/08 COORNATA	0,00	0,00	0,00	0,00	0,00	0,00	0,00	99.380,10	0,00	99.380,10	99.380,10	0,00	99.380,10	0,00	-99.380,10	99.380,10			99.380,10
6160	PROGETTO LIFE 11 NAT/IT/234 PRATERE (CAPITOLO	0,00	0,00	0,00	0,00	0,00	0,00	0,00	504.078,60	336.652,40	168.026,20	504.078,60	0,00	504.078,60	336.652,40	-168.026,20	168.026,20			168.026,20



Il Vice Presidente (M. T. LAGA)

ENTE PARCO DEL GRAN SASSO E M. TI LAGA

RENDICONTO FINANZIARIO GESTIONALE - ANNO 2015

PARTE I ENTRATE

codice	Denominazione	Gestione di competenza						Gestione dei residui attivi						Gestione di cassa			Totale del residuo attivo all'esercizio (B+L)
		Previsioni (4+5-6)	Definive (4+5-6)	Spese (8)	Rimaste da riscuotere (10-8)	Totale accertamenti (8+9)	Differenza in + (-) (10-7) o n. r. (10-7) rispetto alle previsioni	Residui all'esercizio dell'esercizio	Riscossi (14)	Rimasti da riscuotere (15-14)	Totale (14+15)	Variazioni in + (-) (16-13) o n. r. (16-13) rispetto alle previsioni	Previsioni (19)	Riscossi (20)	Differenza in + (-) (20-19) o n. r. (20-19) rispetto alle previsioni		
1-2	3	5-6	7	8	9	10	11-12	13	14	15	16	17-18	19	20	21-22	23	
8170	USCITA 54400	0,00	0,00	0,00	0,00	0,00	0,00	172.440,00	0,00	172.440,00	172.440,00	0,00	172.440,00	0,00	-172.440,00	172.440,00	
8180	FINANZIAMENTO PER PARTEMARRO PROGETTO LIFE E FAGUS PARCO NAZIONALE CILEMIO E VALLE DIANO	0,00	0,00	0,00	0,00	0,00	0,00	508.151,00	0,00	508.151,00	508.151,00	0,00	508.151,00	0,00	-508.151,00	508.151,00	
8190	ACQUILIFANTO UNIONE EUROPEA PROGETTO LIFE FINANZIAMENTO PROGETTO LIFE PLUTO (CAP USCITA 548042180)	0,00	0,00	0,00	0,00	0,00	0,00	759.046,20	0,00	759.046,20	759.046,20	0,00	759.046,20	0,00	-759.046,20	759.046,20	
	TOTALE CATEGORIA 4 - TRASFERIMENTI DA PARTE DI ALTRI ENTI DEL SETTORE PUBBLICO	485.010,00	485.010,00	194.004,00	291.006,00	485.010,00	0,00	2.312.460,48	498.187,98	1.794.875,95	2.284.716,48	-57.888,00	2.797.470,48	684.191,98	-2.113.278,98	2.055.892,58	
101.1.3	UNITA' PREVISIONALE 3 LIVELLO III - ALTRE ENTRATE	15.000,00	20.000,00	12.443,31	0,00	12.443,31	-7.556,69	0,00	0,00	0,00	0,00	0,00	20.100,00	12.443,31	-7.656,69	0,00	
101.1.3.1	CATEGORIA 1 - ENTRATE DERIVANTI DALLA VENDITA DI BENI E DALLA PRESTAZIONE DI SERVIZI	5.164,00	5.164,00	22,09	0,00	22,09	-5.141,91	0,00	0,00	0,00	0,00	0,00	5.164,00	22,09	-5.141,91	0,00	
7010	PROVENTI DERIVANTI DALLA VENDITA DI PRODOTTI E SERVIZI DIVERSI (MATERIALE COMMERCIALE, PRODOTTI DI CANTIERI, SPONSOR ATTIVITA' SERVIZIO RILEVANTE AGU LIFE)	9.866,27	10.418,94	0,00	10.418,94	10.418,94	-1.016,64	59.390,02	4.300,00	46.090,02	59.390,02	0,00	70.102,85	4.500,00	-65.602,85	56.508,86	
7030	PROVENTI DALLA PRESTAZIONE DI SERVIZI	3.000,00	3.000,00	0,00	0,00	0,00	0,00	0,00	0,00	0,00	0,00	0,00	3.000,00	0,00	-3.000,00	0,00	
7050	AREE ATTRIBUITE	1.500,00	4.500,00	1.350,00	2.100,00	3.450,00	-1.050,00	850,00	0,00	850,00	850,00	0,00	6.550,00	1.350,00	-5.200,00	2.950,00	
7070	PROVENTI PER ATTIVITA' DATE IN CONCESSIONE	6.200,00	13.200,00	12.000,00	0,00	12.000,00	-1.200,00	0,00	0,00	0,00	0,00	0,00	13.200,00	12.000,00	-1.200,00	0,00	
7080	PROVENTI DIVERSI	15.832,57	56.282,84	25.816,40	12.818,84	38.334,24	-17.548,60	61.440,02	4.800,06	46.640,02	61.440,02	0,00	116.116,26	30.315,40	-85.790,86	85.458,26	
	TOTALE CATEGORIA 1 - ENTRATE DERIVANTI DALLA VENDITA DI BENI E DALLA PRESTAZIONE DI SERVIZI	40.746,27	56.282,84	25.816,40	12.818,84	38.334,24	-17.548,60	61.440,02	4.800,06	46.640,02	61.440,02	0,00	116.116,26	30.315,40	-85.790,86	85.458,26	
101.1.3.2	CATEGORIA 2 - REDDITI E PROVENTI PATRIMONIALI	7.100,00	7.100,00	3.145,55	4.403,04	7.548,59	448,59	2.451,01	1.151,01	1.300,00	2.451,01	0,00	10.058,17	4.298,59	-5.759,58	5.703,04	
8010	AFFITTI DI IMMOBILI	500,00	500,00	16,26	0,00	16,26	-483,74	0,00	0,00	0,00	0,00	0,00	500,00	16,26	-483,74	0,00	
8020	INTERESSI ATTIVI SU MUTUI, DEPOSITI E CONTI CORRENTI	660,00	0,00	0,00	0,00	0,00	0,00	0,00	0,00	0,00	0,00	0,00	0,00	0,00	0,00	0,00	
	TOTALE CATEGORIA 2 - REDDITI E PROVENTI PATRIMONIALI	7.660,00	7.600,00	3.161,81	4.403,04	7.564,85	458,85	2.451,01	1.151,01	1.300,00	2.451,01	0,00	10.058,17	4.298,59	-5.759,58	5.703,04	
101.1.3.3	CATEGORIA 3 - POSTE CORRETTIVE E COMPENSATIVE DI USCITE CORRENTI	90.517,65	83.692,35	128.834,17	87.847,96	216.482,13	42.272,13	140.561,52	0,00	80.517,65	80.517,65	-60.043,27	312.978,80	128.834,17	-184.144,63	168.185,61	
8010	RECUPERI E RIMBORSI DIVERSI	83.692,35	174.210,00	128.834,17	87.847,96	216.482,13	42.272,13	140.561,52	0,00	80.517,65	80.517,65	-60.043,27	312.978,80	128.834,17	-184.144,63	168.185,61	
	TOTALE CATEGORIA 3 - POSTE CORRETTIVE E COMPENSATIVE DI USCITE CORRENTI	90.517,65	83.692,35	128.834,17	87.847,96	216.482,13	42.272,13	140.561,52	0,00	80.517,65	80.517,65	-60.043,27	312.978,80	128.834,17	-184.144,63	168.185,61	
101.1.3.4	CATEGORIA 4 - ENTRATE NON CLASSIFICABILI IN ALTRE VOCI	50.000,00	50.000,00	10.000,00	0,00	10.000,00	-40.000,00	0,00	0,00	0,00	0,00	0,00	50.000,00	10.000,00	-40.000,00	0,00	
10010	ENTRATE EVENTUALI	0,00	0,00	0,00	0,00	0,00	0,00	0,00	0,00	0,00	0,00	0,00	0,00	0,00	0,00	0,00	
10030	PROVENTI DA AMMORTE E CONTRAVVENZIONI	5.000,00	5.000,00	0,00	0,00	0,00	-5.000,00	0,00	0,00	0,00	0,00	0,00	5.000,00	0,00	-5.000,00	0,00	
10050	ENTRATE PER SPESE CONTRATTUALI	0,00	0,00	0,00	0,00	0,00	0,00	0,00	0,00	0,00	0,00	0,00	0,00	0,00	0,00	0,00	

Il Vice Presidente
(Maurizio PELOSI)



Data di stampa: 05/04/2016

Pagina 2 di 13

ENTE PARCO DEL GRAN SASSO E M.TI LAGA

RENDICONTO FINANZIARIO GESTIONALE - ANNO 2015

PARTE I ENTRATE

codice	Denominazione	Gestione di competenza										Gestione dei residui attivi				Gestione di cassa				Totale dei residui attivi al termine dell'esercizio (9+15)								
		Previsioni		Debitive		Riscosse		Somme accantonate		Differenze in +		Residui all'inizio dell'esercizio		Riscosse		Rimasti in riscossione		Totali			Variazioni in +		Riscossioni		Differenze in +			
N.		4	5-6	7	8	9	10	11-12	13	14	15	16	17-18	19	20	21-22	23	24	25	26	27	28	29	30	31	32		
1060	SPESA PER LA GESTIONE DEL SERVIZIO DI SICUREZZA DAL SASSO	0,00	188.000,00	188.000,00	188.000,00	0,00	188.000,00	0,00	0,00	0,00	0,00	0,00	0,00	188.000,00	188.000,00	0,00	0,00	0,00	0,00	0,00	0,00	0,00	188.000,00	188.000,00	0,00	0,00		
1070	CONTRIBUTO ENEL PER PROGETTO LIFE AQUALIFE	0,00	0,00	0,00	0,00	0,00	0,00	0,00	100.000,00	20.000,00	80.000,00	100.000,00	0,00	100.000,00	20.000,00	0,00	0,00	0,00	0,00	0,00	0,00	0,00	20.000,00	20.000,00	-80.000,00	80.000,00		
	TOTALE CATEGORIA 4 - ENTRATE NON CLASSIFICABILI IN ALTRE VOCI	108.000,00	188.000,00	273.000,00	187.385,53	0,00	187.385,53	-316.614,47	110.584,45	20.000,00	90.584,45	110.584,45	0,00	393.584,45	207.385,46	-178.200,92	0,00	0,00	0,00	0,00	0,00	0,00	207.385,46	207.385,46	-178.200,92	90.584,45		
	TOTALE ENTRATE CORRENTI CENTRO DI RESP. Direttore	6.032.211,04	309.324,29	6.100.518,44	6.652.617,16	484.992,84	6.037.610,00	-45.720,73	2.984.337,63	638.693,09	2.303.004,57	2.339.897,66	-144.739,87	9.091.662,40	6.098.210,25	-3.092.352,16	0,00	0,00	0,00	0,00	0,00	0,00	0,00	6.098.210,25	6.098.210,25	-3.092.352,16	2.797.897,41	
	TOTALE GENERALE ENTRATE CORRENTI	6.032.211,04	309.324,29	6.100.518,44	6.652.617,16	484.992,84	6.037.610,00	-45.720,73	2.984.337,63	638.693,09	2.303.004,57	2.339.897,66	-144.739,87	9.091.662,40	6.098.210,25	-3.092.352,16	0,00	0,00	0,00	0,00	0,00	0,00	0,00	6.098.210,25	6.098.210,25	-3.092.352,16	2.797.897,41	
101	CENTRO DI RESPONSABILITÀ 101 - DIRETTORE																											
101.2	TITOLO II - ENTRATE IN CONTO CAPITALE																											
101.2.2	UNITA' PREVISIONALE 3 LIVELLO II - ENTRATE DERIVANTI DA TRASFERIMENTI IN CONTO CAPITALE																											
101.2.2.1	CATEGORIA 1 - TRASFERIMENTI DALLO STATO																											
15000	FINANZIAMENTO MINISTERO AMBIENTE PER SPESE FINALIZZATE A INVESTIMENTI	0,00	0,00	0,00	0,00	0,00	0,00	0,00	231.941,55	0,00	231.941,55	231.941,55	0,00	231.941,55	0,00	0,00	0,00	0,00	0,00	0,00	0,00	0,00	0,00	231.941,55	231.941,55	-251.941,55	231.941,55	
15070	CONTRIBUTO STRAORDINARIO PER RECUPERO AMBIENTALE MUSEO DI GORGIS POGGIO	0,00	0,00	0,00	0,00	0,00	0,00	0,00	76.000,00	0,00	76.000,00	76.000,00	0,00	76.000,00	0,00	0,00	0,00	0,00	0,00	0,00	0,00	0,00	0,00	0,00	76.000,00	76.000,00	-76.000,00	76.000,00
15080	UMBRIECO MANTOVA CIPE	0,00	0,00	0,00	0,00	0,00	0,00	0,00	0,00	0,00	0,00	0,00	0,00	0,00	0,00	0,00	0,00	0,00	0,00	0,00	0,00	0,00	0,00	0,00	0,00	0,00	0,00	0,00
15110	FINANZIAMENTO CIPE PER MUSEO DELLA TRANSMANZANA	0,00	0,00	0,00	0,00	0,00	0,00	0,00	52.000,00	0,00	52.000,00	52.000,00	0,00	52.000,00	0,00	0,00	0,00	0,00	0,00	0,00	0,00	0,00	0,00	0,00	52.000,00	52.000,00	-52.000,00	52.000,00
	TOTALE CATEGORIA 1 - TRASFERIMENTI DALLO STATO	0,00	0,00	0,00	0,00	0,00	0,00	0,00	309.941,55	0,00	309.941,55	309.941,55	0,00	309.941,55	0,00	0,00	0,00	0,00	0,00	0,00	0,00	0,00	0,00	0,00	309.941,55	309.941,55	-413.328,44	309.941,55
101.2.2.2	CATEGORIA 2 - TRASFERIMENTI DALLE REGIONI																											
16010	CONTRIBUTI DALLE REGIONI PER ORGANIZZAZIONE DEL PARCO E INVESTIMENTI	0,00	0,00	0,00	0,00	0,00	0,00	0,00	148.432,98	66.634,54	61.798,46	148.432,98	0,00	165.891,40	66.634,54	-78.346,86	0,00	0,00	0,00	0,00	0,00	0,00	0,00	0,00	66.634,54	66.634,54	-78.346,86	61.798,46
16040	CONTRIBUTO STRAORDINARIO REGIONE ABRUZZO PER ATTIVITA' DI INTERESSE REGIONALE MUSEO DI GORGIS POGGIO UMBRIECO	0,00	0,00	0,00	0,00	0,00	0,00	0,00	40.800,00	0,00	40.800,00	40.800,00	0,00	40.800,00	0,00	0,00	0,00	0,00	0,00	0,00	0,00	0,00	0,00	0,00	40.800,00	40.800,00	-40.800,00	40.800,00
16060	CONTRIBUTO DELLA REGIONE ABRUZZO PER ELIMINAZIONE DETRATTORI AMBIENTALI E ALLESTIMENTO SPAZI PER SERVIZI E ATTREZZATURE	0,00	0,00	0,00	0,00	0,00	0,00	0,00	371.869,07	0,00	371.869,07	371.869,07	0,00	415.562,31	0,00	-415.562,31	0,00	0,00	0,00	0,00	0,00	0,00	0,00	0,00	415.562,31	415.562,31	-415.562,31	371.869,07
16070	COMPLEMENTI FINANZIAMENTI PER ALLESTIMENTO DELLE PORTE D'INGRESSO AL PARCO E DEL DISTRETTO TURISTICO SORGENTI DEL TRONTO VERSANTE LAGALE	0,00	0,00	0,00	0,00	0,00	0,00	0,00	3,10	0,00	0,00	3,10	-3,10	120.000,10	0,00	-120.000,10	0,00	0,00	0,00	0,00	0,00	0,00	0,00	0,00	120.000,10	120.000,10	-120.000,10	0,00
16080	DOCUPI ABRUZZO 2000-2006 AZIONE 3.2.1 FIDUCIARIA FIDUCIARIA DI INFRASTRUTTURE ESISTENTI E	0,00	0,00	0,00	0,00	0,00	0,00	0,00	4.321,50	0,00	4.321,50	4.321,50	0,00	4.321,50	0,00	0,00	0,00	0,00	0,00	0,00	0,00	0,00	0,00	0,00	4.321,50	4.321,50	-4.321,50	4.321,50



Il Vice Presidente
(Maurizio PELOSI)



ENTE PARCO DEL GRAN SASSO E M.TI LAGA

RENDICONTO FINANZIARIO GESTIONALE - ANNO 2015

PARTE I ENTRATE

codice	Denominazione	Gestione di competenza						Gestione dei residui attivi					Gestione di cassa			Totale dei residui passivi (8+15)
		Previsioni (4-5-6)	Definitive (4-5-6)	Riscosse (8)	Rimaste da riscossione (10-6)	Totale accertamenti (8+9)	Differenza in +/- (10-7) o in +/- (10) rispetto alle previsioni	Finestili all'incasso dell'esercizio (13)	Rimasti da riscossione (14)	Totale (14+15)	Variazioni in +/- (16-19) o in +/- (19)	Previsioni	Risorse	Differenza in +/- (20-19) o in +/- (20) rispetto alle previsioni		
1-2	3	4	7	8	9	10	11+12	13	14	15	16	17+18	19	20	21+22	23
18100	CREAZIONE DI SPAZI PER LA SOSTA ATTREZZATA A CARICO DEI VISITATORI	0,00	0,00	0,00	0,00	0,00	0,00	240.000,00	0,00	240.000,00	240.000,00	0,00	240.000,00	0,00	-240.000,00	240.000,00
19110	CONTR. REG. ABRUZZO PER ALLESTIMENTO E GESTIONE DI UN PERCORSO FRUIBILE DA DIVERTIMENTO AGLI AREE BERTONAMA	0,00	0,00	0,00	0,00	0,00	0,00	120.000,00	0,00	120.000,00	120.000,00	0,00	120.000,00	0,00	-120.000,00	120.000,00
19120	FINANZIAMENTO REGIONE ABRUZZO PER FINANZIAMENTO REGIONE ABRUZZO PER VALORIZZAZIONE RETE SENTIERISTICA, RIFUGI, BIVACCHI, PERCORSI BIKE, IPOVIE, SEGNALETICA	0,00	1.500.000,00	0,00	1.500.000,00	1.500.000,00	0,00	0,00	0,00	0,00	0,00	0,00	1.992.980,00	0,00	-1.992.980,00	1.500.000,00
19130	FINANZIAMENTO REGIONE MARCHE PER LA REDAZIONE DEI PIANI DI GESTIONE DEI SIC (CAPITOLI USCITA 1100-2000)	0,00	0,00	0,00	0,00	0,00	0,00	114.000,00	0,00	114.000,00	114.000,00	0,00	0,00	0,00	0,00	114.000,00
	TOTALE CATEGORIA 2 - TRASFERIMENTI DALLE REGIONI	0,00	1.500.000,00	0,00	1.500.000,00	1.500.000,00	0,00	1.039.420,86	86.634,54	952.783,02	1.039.417,96	0,00	3.099.989,31	86.634,54	-3.013.533,77	2.462.793,02
101.2.2.4	CATEGORIA 4 - TRASFERIMENTI DA ALTRI ENTI DEL SETTORE PUBBLICO	0,00	0,00	0,00	0,00	0,00	0,00	4.000,00	0,00	4.000,00	4.000,00	0,00	4.000,00	0,00	-4.000,00	4.000,00
19200	CONTRIBUTI DAL COMUNE DI BARRISICIANO	0,00	0,00	0,00	0,00	0,00	0,00	4.000,00	0,00	4.000,00	4.000,00	0,00	4.000,00	0,00	-4.000,00	4.000,00
	TOTALE CATEGORIA 4 - TRASFERIMENTI DA ALTRI ENTI DEL SETTORE PUBBLICO	0,00	0,00	0,00	0,00	0,00	0,00	4.000,00	0,00	4.000,00	4.000,00	0,00	4.000,00	0,00	-4.000,00	4.000,00
	TOTALE ENTRATE IN CONTO CAPITALE CENTRO DI RESP. DIRETTORE	0,00	1.500.000,00	0,00	1.500.000,00	1.500.000,00	0,00	1.403.352,21	86.634,54	1.316.724,57	1.403.359,11	0,00	3.516.896,75	86.634,54	-3.430.252,21	2.816.724,57
	TOTALE GENERALE ENTRATE IN CONTO CAPITALE	0,00	1.500.000,00	0,00	1.500.000,00	1.500.000,00	0,00	1.403.352,21	86.634,54	1.316.724,57	1.403.359,11	0,00	3.516.896,75	86.634,54	-3.430.252,21	2.816.724,57
101	CENTRO DI RESPONSABILITÀ 101 - DIRETTORE	0,00	0,00	0,00	0,00	0,00	0,00	0,00	0,00	0,00	0,00	0,00	0,00	0,00	0,00	0,00
101.4	TITOLO IV - PARTITE DI GIRO	310.000,00	310.000,00	209.592,41	0,00	209.592,41	100.407,59	0,00	0,00	0,00	0,00	0,00	311.897,01	209.592,41	-102.294,69	0,00
22010	RITENUTE ERARIALI	180.000,00	180.000,00	146.638,67	0,00	146.638,67	-33.361,33	0,00	0,00	0,00	0,00	0,00	180.000,00	146.638,67	-33.361,33	0,00
22030	RITENUTE DIVERSE	60.000,00	60.000,00	60.000,00	0,00	60.000,00	0,00	0,00	0,00	0,00	0,00	0,00	60.000,00	60.000,00	0,00	0,00
22040	TRATTENUTE PER CONTO DI TERZI	20.000,00	20.000,00	0,00	0,00	0,00	20.000,00	0,00	0,00	0,00	0,00	0,00	20.000,00	0,00	-20.000,00	0,00
22050	DEPOSITI CAUZIONALI DA TERZI	10.000,00	10.000,00	1.693,30	0,00	1.693,30	-7.787,26	2.460,00	0,00	1.972,00	2.082,00	-382,00	12.942,05	1.711,90	-10.630,15	2.560,94
22060	ANTICIPAZIONI FONDO ECONOMATO	5.164,00	5.164,00	5.164,00	0,00	5.164,00	0,00	0,00	0,00	0,00	0,00	0,00	5.164,00	5.164,00	0,00	0,00
22100	RITENUTE DI CONTO PER PRESTAZIONI PROFESSIONALI E VARIE	220.000,00	220.000,00	32.764,46	0,00	32.764,46	-187.235,54	40,00	0,00	0,00	0,00	-40,00	220.000,00	32.764,46	-187.235,54	0,00
22110	RITENUTE ERARIALI SU INDEBITTA ORGANI ENTE I.V.A.	28.000,00	28.000,00	4.669,54	0,00	4.669,54	-23.330,46	0,00	0,00	0,00	0,00	0,00	28.000,00	4.669,54	-23.330,46	0,00
22120		15.465,00	15.465,00	0,00	0,00	0,00	-15.465,00	0,00	0,00	0,00	0,00	0,00	15.465,00	0,00	-15.465,00	0,00

Il Vice Presidente
(Maurizio PELOSI)

Data di stampa: 05/04/2016

Pagina 4 di 13


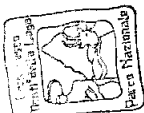
ENTE PARCO DEL GRAN SASSO E M. TI LAGA

RENDICONTO FINANZIARIO GESTIONALE - ANNO 2015

PARTE I ENTRATE

codice N.	Denominazione	Gestione di competenza						Gestione dei residui attivi						Gestione di cassa			Totale dei residui attivi al termine dell'esercizio (9+13) 23
		Previsioni		Somme accertate		Differenza in +/- (10-7) in +/- (2- 10) rispetto alle previsioni		Rimasti da riscuotere (14- 15)		Totale (14+15)		Variazioni in +/- (16-13) o in +/- (13- 16)		Previsioni		Riscossioni	
4	3	5-6	7	8	9	10	11-12	13	14	15	16	17-18	19	20	21-22	23	
848.659,00	TOTALE CATEGORIA 1 - ENTRATI AVENTI NATURA DI PARTITE DI GIRO	0,00	848.659,00	460.432,92	608,84	461.041,76	-387.617,24	2.508,00	108,00	1.976,00	2.083,00	-423,00	862.888,15	460.540,92	-392.347,23	2.583,84	
848.659,00	TOTALE ENTRATE PARTITE DI GIRO CENTRO DI RESP. Direttore	0,00	848.659,00	460.432,92	608,84	461.041,76	-387.617,24	2.508,00	108,00	1.976,00	2.083,00	-423,00	862.888,15	460.540,92	-392.347,23	2.583,84	
848.659,00	TOTALE GENERALE ENTRATE GESTIONI SPECIALI E PARTITE DI GIRO	0,00	848.659,00	460.432,92	608,84	461.041,76	-387.617,24	2.508,00	108,00	1.976,00	2.083,00	-423,00	862.888,15	460.540,92	-392.347,23	2.583,84	
	Riepilogo dei titoli																
	Riepilogo dei titoli Centro di responsabilità amm.va "Direttore"																
6.052.211,04	TITOLO I	48.707,40	6.100.918,44	5.552.617,16	494.692,94	6.037.610,00	-63.308,44	2.984.337,53	538.593,09	2.303.004,57	2.839.597,66	-144.739,87	9.091.582,40	6.089.210,25	-3.002.352,15	2.787.987,41	
0,00	TITOLO II	1.500.000,00	1.500.000,00	0,00	1.500.000,00	1.500.000,00	0,00	1.403.982,21	86.634,54	1.316.724,57	1.403.359,11	-3,10	3.516.666,75	86.634,54	-3.430.262,21	2.816.724,57	
848.659,00	TITOLO IV	0,00	848.659,00	460.432,92	608,84	461.041,76	-387.617,24	2.508,00	108,00	1.976,00	2.083,00	-423,00	862.888,15	460.540,92	-392.347,23	2.583,84	
6.900.870,04	Totale delle entrate Centro di responsabilità amm.va "Direttore"	1.548.707,40	8.449.577,44	6.013.050,08	1.985.601,68	7.998.651,76	-450.825,68	4.390.207,74	623.335,63	3.621.704,14	4.246.039,77	-146.167,97	13.461.347,30	6.638.385,71	-6.824.961,69	5.607.305,92	
	Riepilogo delle entrate di tutti i Centri di responsabilità amm.va																
6.052.211,04	TITOLO I	48.707,40	6.100.918,44	5.552.617,16	494.692,94	6.037.610,00	-63.308,44	2.984.337,53	538.593,09	2.303.004,57	2.839.597,66	-144.739,87	9.091.582,40	6.089.210,25	-3.002.352,15	2.787.987,41	
0,00	TITOLO II	1.500.000,00	1.500.000,00	0,00	1.500.000,00	1.500.000,00	0,00	1.403.982,21	86.634,54	1.316.724,57	1.403.359,11	-3,10	3.516.666,75	86.634,54	-3.430.262,21	2.816.724,57	
848.659,00	TITOLO IV	0,00	848.659,00	460.432,92	608,84	461.041,76	-387.617,24	2.508,00	108,00	1.976,00	2.083,00	-423,00	862.888,15	460.540,92	-392.347,23	2.583,84	
6.900.870,04	TOTALE	1.548.707,40	8.449.577,44	6.013.050,08	1.985.601,68	7.998.651,76	-450.825,68	4.390.207,74	623.335,63	3.621.704,14	4.246.039,77	-146.167,97	13.461.347,30	6.638.385,71	-6.824.961,69	5.607.305,92	
6.260.870,04	TOTALE GENERALE DELLE ENTRATE	2.297.781,39	10.488.651,43	6.013.050,08	1.986.601,68	7.998.651,76	-451.946,41	4.390.207,74	623.335,63	3.621.704,14	4.246.039,77	-146.167,97	19.162.731,89	6.638.385,71	-6.701.354,60	6.407.305,92	

Il Vice Presidente
(Maurizio PELOSI)


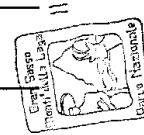
ENTE PARCO DEL GRAN SASSO E M. TI LAGA

RENDICONTO FINANZIARIO GESTIONALE - ANNO 2015

PARTE II SPESE

codice	Denominazione	Gestione di competenza						Gestione dei residui passati						Gestione di cassa			Totale dei residui passivi al termine dell'esercizio (9+15)
		Previsioni:		Somme impegnate		Differenza in + (-) rispetto alle previsioni		Pagati		Rimasti da pagare		Totale		Verificazioni in + (-) rispetto alle previsioni		Differenza in + (-) rispetto alle previsioni	
N.		Iniziali	Definitive (4+5+6)	Pagato	Rimaste da pagare (10+8)	Totale impegni (8+9)	10/7 o in - (-) / 10/1 rispetto alle previsioni	13	14	15	16	17-18	19	20	21-22	23	
1-2	3	0,00	0,00				11-12										
	3	0,00	0,00				11-12										
	3	0,00	0,00				11-12										
101	CENTRO DI RESPONSABILITÀ 101 - DIRETTORE																
101.1	TITOLO I - SPESE CORRENTI																
101.1.1	UNITÀ PREVISIONALE 3 LIVELLO I - FUNZIONAMENTO																
101.1.1.1	CATEGORIA 1 - USCITE PER GLI ORGANI DELL'ENTE																
1010	COMPENSI AL PRESIDENTE E AL VICE PRESIDENTE	26.973,00	26.973,00	17.256,98	9.716,04	26.973,00	0,00	0,00	0,00	0,00	0,00	0,00	17.256,98	-9.716,04	9.716,04		
1030	COMPENSI AI COMPONENTI IL COLLEGIO DEI REGISISTRARI	4.946,00	2.846,00	1.522,75	320,40	1.943,19	-1.002,85	287,29	0,00	0,00	0,00	-287,29	4.528,79	-1.522,75	320,40		
1050	INDENNITÀ E RIMBORSO SPESE PER MISSIONI ORGANI ISTITUZIONALI	10.000,00	10.000,00	4.874,38	204,24	5.158,66	-4.841,40	1.055,29	0,00	0,00	0,00	1.055,29	5.909,56	-8.957,87	284,24		
1070	SPESE PER FUNZIONAMENTO COMUNITÀ DEL PARCO	3.000,00	3.000,00	0,00	0,00	0,00	-3.000,00	0,00	0,00	0,00	0,00	0,00	0,00	-3.200,00	0,00		
1080	COMPENSI, GETTONI, INDENNITÀ E RIMBORSI SPESE COMPONENTI NUCLEO DI VALUTAZIONE	6.000,00	6.000,00	5.149,91	2.850,09	8.000,00	0,00	1.458,00	0,00	0,00	0,00	1.458,00	6.607,91	-3.888,09	2.850,09		
	TOTALE CATEGORIA 1 - USCITE PER GLI ORGANI DELL'ENTE	50.919,00	60.819,00	28.803,98	13.170,77	41.974,75	-8.844,25	2.750,49	2.493,29	0,00	2.493,29	0,00	31.297,18	-27.810,94	13.170,77		
101.1.1.2	CATEGORIA 2 - ONERI PER IL PERSONALE IN ATTIVITÀ DI SERVIZIO																
2010	STIPENDI ED ALTRI ASSEGNI FISCALI PERSONALE	1.412.000,00	1.398.999,29	1.392.270,00	53.451,29	1.445.721,36	-153.277,90	96.494,44	0,00	0,00	0,00	96.494,44	1.480.354,13	-158.964,25	53.451,29		
2020	CONTRATTO STATO P.A. 2004 ART. 1, COMMA 940 LEGGE 27 DIC 2004, N. 296 (PROVA) PERSONALE	0,00	0,00	0,00	0,00	0,00	0,00	287.119,84	25.726,54	13.841,98	39.398,53	287.119,84	25.726,54	-225.970,08	13.841,98		
2030	COMPENSI PER LAVORO STRAORDINARIO AL PERSONALE	15.000,00	15.000,00	13.151,49	0,00	13.151,49	-1.848,51	5.665,68	4.665,95	0,00	4.665,95	5.665,68	28.977,51	-12.108,07	0,00		
2050	ONERI PREVIDENZIALI E ASSISTENZIALI E SOCIALIA PERSONALE	550.000,00	550.000,00	432.203,98	62.520,64	494.784,62	-55.215,38	0,00	0,00	0,00	0,00	0,00	550.019,09	-117.755,11	62.520,64		
2060	ONERI PER IL PERSONALE A CARICO DEI TERRITORI NAZIONALI	7.352,00	7.352,00	5.362,30	1.111,20	6.473,50	-878,50	41,28	0,00	0,00	0,00	41,28	11.931,23	-6.568,99	1.111,20		
2090	FONDO PER LE POLITICHE DI SVILUPPO DELLE RISORSE UMANE E PER LA PRODUTTIVITÀ PERSONALE	188.898,29	188.898,29	0,00	0,00	0,00	0,00	0,00	0,00	0,00	0,00	0,00	5.897,63	-5.897,63	0,00		
2100	BULONI PASTO / MENSA AZIENDALE	35.000,00	35.000,00	29.380,00	0,00	29.380,00	-5.620,00	0,00	0,00	0,00	0,00	0,00	35.000,00	-5.620,00	0,00		
2130	INTERVENTI ASSISTENZIALI E SOCIALI A FAVORE DEL PERSONALE	22.210,74	22.210,74	0,00	22.210,74	22.210,74	0,00	23.144,66	23.144,66	0,00	23.144,66	-0,40	23.919,94	-775,28	22.210,74		
2140	PRIMAZIONE E SPECIALIZZAZIONE DEL PERSONALE	12.500,00	12.500,00	4.530,00	3.054,00	7.584,00	-4.916,00	11.304,00	2.920,00	0,00	2.920,00	8.376,00	23.804,00	-16.345,00	3.054,00		
2160	SPESE PER VISITE FISCALI	2.597,83	2.597,83	0,00	0,00	0,00	-2.597,83	0,00	0,00	0,00	0,00	0,00	2.597,83	-2.597,83	0,00		
2170	SPESE PER ADEMPIMENTI DECRETO LEGISLATIVO 51/2008 (ONERI PER LA SICUREZZA)	10.000,00	10.000,00	0,00	6.054,31	6.054,31	-3.945,69	0,00	0,00	0,00	0,00	0,00	10.000,00	-10.000,00	6.054,31		
2180	FONDO TRATTAMENTO ACCESSORI POLITICHE SVILUPPO PRODUTTIVITÀ DIRIGENTI PERSONALE	39.629,29	39.629,29	0,00	39.629,29	39.629,29	0,00	0,00	0,00	0,00	0,00	0,00	39.629,29	-39.629,29	39.629,29		
	TOTALE CATEGORIA 2 - ONERI PER IL PERSONALE IN ATTIVITÀ DI SERVIZIO	2.293.286,12	2.293.286,12	1.978.957,85	188.025,45	2.664.986,31	-361.699,19	333.969,32	124.756,22	13.841,98	136.392,21	-246.677,11	2.644.948,52	-2.004.709,97	204.970,45		

Il Vice Presidente
(MAURIZIO PELOSI)

Data di stampa: 05/04/2016

Pagina 6 di 13



ENTE PARCO DEL GRAN SASSO E M. TI LAGA

RENDICONTO FINANZIARIO GESTIONALE - ANNO 2015

PARTE II SPESE

codice	Denominazione	Gestione di competenza						Gestione dei residui passivi						Gestione di cassa			Totale dei residui passivi al termine dell'esercizio (19+15)
		4	5-6	7	8	9	10	11-12	13	14	15	16	17-18	19	20	21-22	
N.		Previsioni Iniziali	Variazioni in diminuzione (2+3)	Difformità (4+5-6)	Pagato (6+7)	Rimasto da pagare (10-8)	Totale impegni (8+9)	Differenza in (+) o in (-) rispetto alle previsioni.	Residui all'esercizio dell'esercizio	Pagati	Rimasti da pagare (15-14)	Totale (14+15)	Variazioni in (+) o in (-) rispetto alle previsioni	Previsioni	Pagamenti	Differenza in (+) o in (-) rispetto alle previsioni	
101.1.1.3	CATEGORIA 3 - USCITE PER L'ACQUISTO DI BENI DI CONSUMO E DI SERVIZI																
4010	FITTI PASSIVI, ONERI LOCATIVI E CANONI VARI, VIGILANZA NOTTURNA ECC.	48.000,00	11.856,81	59.856,81	43.056,59	13.109,99	56.286,39	-3.522,43	0,00	0,00	0,00	0,00	64.731,45	43.056,59	-21.655,09	13.109,99	
4020	SPESE PER ENERGIA ELETTRICA, GAS, ACQUA, RISCALDAMENTO ED ALTE UTENZE	54.180,00	30.000,00	84.180,00	54.029,32	30.129,68	84.180,00	0,00	2.802,44	245,02	0,00	245,02	-2.557,42	95.805,04	54.301,34	-42.507,70	30.129,68
4030	SPESE POSTALI	9.000,00	-5.000,00	4.000,00	3.707,39	0,00	3.707,39	-292,61	0,00	0,00	0,00	0,00	4.556,25	3.707,39	-646,86	0,00	
4040	SPESE TELEFONICHE, TELEGRAFICHE, TELEFAX ECC.	31.077,00	0,00	31.077,00	28.854,57	2.222,43	31.077,00	0,00	3.775,79	3.528,19	0,00	3.528,19	-1.177,60	41.290,55	32.482,76	-8.810,79	2.222,43
4050	SPESE DI CANCELLERIA, MATERIALE DI UFFICIO, MANUALI, ANNUALI ECC.	18.107,15	0,00	18.107,15	9.411,04	8.252,04	17.693,08	-444,07	6.038,86	6.038,86	0,00	6.038,86	0,00	21.586,26	15.446,90	-6.146,36	8.252,04
4060	GESTIONE, MANUTENZIONE E RIPARAZIONE ARREDI ATTREZZATURE MACCHINE DI UFFICIO E CALCOLATRICI	9.000,00	0,00	9.000,00	5.572,71	3.006,60	6.579,21	-420,69	4.784,13	3.319,39	542,67	3.882,06	422,07	14.335,57	8.892,10	-5.443,47	3.549,27
4070	SPESE PER GESTIONE E MANUTENZIONE AUTOMEZZI PER ASSICURAZIONI E BOLLI DI CANCELLERIA	7.039,73	0,00	7.039,73	6.850,43	1.59,42	7.009,95	-23,85	4.185,78	0,00	0,00	0,00	-4.185,78	11.596,64	6.850,43	-4.746,21	1.59,42
4100	PRODUZIONE E ACQUISTO DI PUBBLICAZIONI, ANNUALI, MONOGRAFIE, BOLLETTINI, ESTRATTI, SERVIZIO RILEVANTE AGLI EFFETTI DELL'IVA	13.000,00	0,00	13.000,00	0,00	4.500,00	4.500,00	-5.500,00	22.119,00	13.000,00	0,00	13.000,00	-9.119,00	22.160,00	13.000,00	-9.160,00	4.500,00
4110	STAMPA DI MATERIALE PUBBLICITARIO E PROMOZIONALE, PUBBLICAZIONI, SPESE PER PUBBLICITÀ, SERVIZI ANCHE RILEVANTI AGLI EFFETTI DELL'IVA	35.000,00	0,00	35.000,00	0,00	5.700,00	5.700,00	-29.300,00	13.307,41	10.545,19	0,00	10.545,19	-2.762,22	41.311,63	10.545,19	-30.766,44	5.700,00
4120	SPESE PER ABBONAMENTI, ACQUISTO GIORNALI, RIVISTE, PASSENGE ECC.	14.360,00	0,00	14.360,00	3.571,56	462,00	4.039,56	-10.300,42	284,26	207,26	0,00	207,26	-87,00	16.864,55	3.785,47	-13.059,08	462,00
4130	MANUTENZIONE ORDINARIA, RIPARAZIONE E ADATTAMENTO DI LOCALI E RELATIVI IMPIANTI	13.731,76	0,00	13.731,76	8.794,24	4.533,80	13.328,04	-403,72	18.772,91	13.343,33	418,61	13.560,24	-5.212,67	54.111,47	21.837,57	-32.173,90	4.533,80
4140	ASSICURAZIONI RISCHI PER INCENDI, FURTI, FULMINEI, GRANDINE, ALLUVIONI, TERREMOTI	40.000,00	24.000,00	64.000,00	51.559,48	0,00	51.559,48	-12.446,52	0,00	0,00	0,00	0,00	0,00	64.000,00	51.559,48	-12.446,52	0,00
4150	GESTIONE E FUNZIONAMENTO IMPIANTI TURISTICI, CENTRI VISITATORI, MUSEI, STRUTTURE DI INFORMAZIONE	61.974,65	0,00	61.974,65	24.436,77	34.571,43	59.068,20	-22.886,48	17.602,67	6.945,91	6.293,00	15.203,91	-2.398,78	118.959,86	33.362,88	-84.977,18	40.693,43
4170	GESTIONE DI AREE FAUNISTICHE, BOTANICHE E DI ATTRAZIONE NATURALISTICA	12.000,00	0,00	12.000,00	3.121,04	0,00	3.121,04	-8.878,96	5.000,00	4.869,60	0,00	4.869,60	-10,20	15.772,04	8.110,84	-7.661,20	0,00
4230	SPESE PER CONVEZIONI DI GESTIONE ORDINARIA PER I SERVIZI DI INTERIMATI E INCARICHI PROFESSIONALI	80.592,00	0,00	80.592,00	48.132,48	9.319,52	57.452,00	-23.100,00	17.847,02	10.278,39	0,00	10.278,39	-7.666,63	100.742,39	58.410,87	-42.331,51	8.319,52
4290	BORSE DI STUDIO E VOLONTARIATO ECOLOGICHE	10.000,00	0,00	10.000,00	0,00	0,00	0,00	-10.000,00	0,00	0,00	0,00	0,00	0,00	10.655,68	0,00	-10.655,68	0,00
4360	SPESE DI RAPPRESENTANZA	96,53	0,00	96,53	99,95	0,00	99,95	-35,98	250,68	250,68	0,00	250,68	0,00	3.326,18	250,68	-3.077,50	0,00
4390	ADESIONE A COMITATI, ASSOCIAZIONI ECC.	22.360,00	0,00	22.360,00	7.260,00	2.000,00	9.260,00	-13.059,20	0,00	0,00	0,00	0,00	0,00	131,52	59,95	-71,57	0,00
4300	SPESE DI PUBBLICITÀ	1.802,54	0,00	1.802,54	0,00	1.200,00	1.200,00	-682,54	220,10	0,00	0,00	0,00	-220,10	22.580,10	7.260,00	-15.319,30	2.200,00
4330	SPESE DI GESTIONE CENTRO RICERCHE FLORISTICHE, MUSEO DEL FIORE ORTO BOTANICO E POLO SCIENTIFICO DI FARINDOLA	55.000,00	0,00	55.000,00	11.798,08	31.810,00	43.536,08	-11.463,92	22.305,96	17.500,00	1.972,52	19.472,52	-2.833,04	81.802,20	29.226,08	-52.376,12	38.782,52
4340	SPESE PER ASSISTENZA E AGGIORNAMENTI	16.000,00	5.000,00	21.000,00	15.697,24	5.300,00	20.997,24	-2,76	3.111,24	2.852,61	0,00	2.852,61	-256,63	24.111,24	18.546,95	-5.564,39	5.300,00
4350	ACQUISTO ATTREZZATURE DI CONSUMO PER LA GESTIONE FAUNISTICA	18.500,00	0,00	18.500,00	9.190,96	4.309,04	13.500,00	-5.000,00	7.853,49	3.950,87	0,00	3.950,87	-4.002,62	30.310,31	13.141,85	-17.168,46	4.309,04
4380	CONTRATTO CONSIP MANUTENZIONI E PULIZIE	160.000,00	0,00	160.000,00	69.017,14	60.962,86	150.000,00	-10.000,00	112.022,19	44.221,26	0,00	44.221,26	-67.800,93	182.289,02	113.238,40	-69.050,62	80.982,86
4390	SPESE PER INFORMAZIONE E COMUNICAZIONE DI CUI ALLA LEGGE 150/2000 SITO INTERNET E OBBLIGHI DI TRASPARENZA	11.350,00	0,00	11.350,00	7.625,00	0,00	7.625,00	-3.725,00	0,00	0,00	0,00	0,00	0,00	11.350,00	7.625,00	-3.725,00	0,00
	TOTALE CATEGORIA 3 - USCITE PER L'ACQUISTO DI BENI DI CONSUMO E DI SERVIZI	782.084,35	-70.888,81	827.963,26	411.741,61	241.642,61	653.384,22	-174.586,79	263.693,86	144.317,38	9.189,94	163.507,26	-110.166,97	1.038.521,94	556.059,00	-480.462,94	250.532,71

Il Vice Presidente
(Maurizio PELOSI)



ENTE PARCO DEL GRAN SASSO E M. T. LAGA

RENDICONTO FINANZIARIO GESTIONALE - ANNO 2015

PARTE II SPESE

Codice	Denominazione	Gestione di competenza						Gestione dei restati passivi						Gestione di cassa			Totale dei residui passivi al termine dell'esercizio (8+15)
		Previsioni (4-5)	Definitive (6-6)	Pagate (8)	Rimasta da pagare (10-4)	Totale impegni (8+10)	Differenza in +/- (10-7) o in +/- (7-10) rispetto alle previsioni	Finalità ultimate dell'esercizio	Pagati (14)	Rimasti da pagare (15-14)	Totale (14+15)	Valutazioni in +/- (15-13) o in +/- (13-15)	Previsioni (18)	Pagamenti (20)	Differenza in +/- (20-18) o in +/- (18-20) rispetto alle previsioni		
1-2	3	4	5-6	7	8	9	10	11-12	13	14	15	16	17-18	19	20	21-22	23
101.1.2	UNITA' PREVISIONALE 3 LIVELLO II - INTERVENTI DIVERSI																
101.1.2.1	CATEGORIA 1 - USCITE PER PRESTAZIONI ISTITUZIONALI																
5010	INDENNIZI E INTERVENTI PER DANNI FAUNA AL PATRIMONIO AGRICOLO E ZOOTECNICO	850.000,00	0,00	850.000,00	478.973,81	0,00	0,00	0,00	215.777,29	183.940,18	18.776,68	213.710,06	-2.056,22	932.448,26	565.898,37	-366.596,69	487.850,06
5020	INDENNIZI PER MANCANTI TAGLI	10.000,00	0,00	10.000,00	0,00	0,00	0,00	0,00	0,00	0,00	0,00	0,00	0,00	10.000,00	0,00	-10.000,00	0,00
5030	INDENNIZI PER MANCANTI TAGLI	10.000,00	0,00	10.000,00	0,00	0,00	0,00	0,00	0,00	0,00	0,00	0,00	0,00	10.000,00	0,00	-10.000,00	0,00
5040	CAMPAGNE ALIMENTARI PER LA FAUNA	1.000,00	0,00	1.000,00	0,00	0,00	0,00	0,00	502,40	400,00	0,00	400,00	-102,40	1.502,40	400,00	-1.102,40	1.000,00
5050	ACQUA E MANUTENZIONE DEL PARCO	0,00	0,00	0,00	0,00	0,00	0,00	0,00	0,00	0,00	0,00	0,00	0,00	1.628,59	0,00	-1.628,59	0,00
5060	PULIZIA E MANUTENZIONE DEL PARCO	50.000,00	0,00	50.000,00	22.483,61	0,00	0,00	0,00	20.000,00	0,00	0,00	0,00	-20.000,00	10.000,00	0,00	-10.000,00	0,00
5100	ATTIVITA' SCIENTIFICA, STUDI E PUBBLICAZIONI RELATIVE	10.651,07	0,00	10.651,07	4.075,00	0,00	0,00	-5.181,59	131.300,20	72.834,58	57.665,66	130.436,64	-1.153,58	206.248,38	95.318,19	-110.930,20	84.932,06
5110	ATTIVITA' DIVULGATIVA, CONVEGNI, MOSTRE, MANIFESTAZIONI VARIE, PATROCINIO INIZIATIVE, E CONCESSIONE CONTRIBUTI	30.000,00	1.800,00	31.800,00	0,00	0,00	31.800,00	0,00	49.487,95	28.090,00	18.897,95	47.087,95	-2.400,00	104.597,95	28.090,00	-76.507,95	50.797,95
5120	CAMPAGNE ALIMENTARI PER LA FAUNA	10.000,00	229.000,00	239.000,00	10.000,00	0,00	15.000,00	218.000,00	82.059,38	58.210,02	20.829,36	80.059,38	-2.000,00	315.051,44	68.210,02	-246.841,42	28.239,96
5130	CONTRIBUTI A ENTI, ASSOCIAZIONI E PRIVATI, PER INIZIATIVE DI TUTELA, VALORIZZAZIONE E RESTAURO DEL PATRIMONIO AGRICOLO E ZOOTECNICO	75.000,00	40.000,00	115.000,00	41.188,86	0,00	112.541,30	-2.458,70	120.428,94	23.330,58	92.174,79	115.514,37	-4.806,27	215.805,79	64.329,44	-151.377,35	163.327,23
5140	CONTRIBUTI A ENTI, ASSOCIAZIONI E PRIVATI, PER ATTIVITA' SERVIZI PER LA FAUNA E VALORIZZAZIONE DEL PATRIMONIO AGRICOLO E ZOOTECNICO	5.000,00	5.000,00	10.000,00	0,00	0,00	10.000,00	0,00	16.400,00	2.400,00	14.000,00	16.400,00	0,00	55.500,00	2.400,00	-53.100,00	24.000,00
5150	CONTRIBUTI A ENTI, ASSOCIAZIONI E PRIVATI, PER ATTIVITA' SERVIZI PER LA FAUNA E VALORIZZAZIONE DEL PATRIMONIO AGRICOLO E ZOOTECNICO	389.000,00	0,00	389.000,00	289.729,65	0,00	118.526,79	-747,26	114.249,37	96.130,34	0,00	96.130,34	-119,10	466.833,97	385.853,99	-101.079,98	118.526,79
5200	SPESA PER FANCIOTTI, GADGETS, PRODOTTI TIPICI EDITORIA, ETC PER RETE COMMERCIALE	20.000,00	0,00	20.000,00	17.068,33	0,00	18.954,26	-1.045,44	36.214,00	7.757,53	14.001,00	7.897,54	-28.316,46	57.438,70	24.822,68	-32.612,94	2.028,24
5260	SPESA PER ACQUISTO E PRODUZIONE DI PRODOTTI EDITORIALI GADGETS ASSISTENZA TECNICA E CONTRIBUTO STRAORDINARIO MINISTERO AMBIENTE PER COMPLETAMENTO INFRASTRUTTURE DISTRETTI	50.500,00	0,00	50.500,00	0,00	0,00	0,00	-50.500,00	50.500,00	49.662,94	0,00	49.662,94	-837,06	102.247,49	49.662,94	-52.584,51	0,00
5300	INDENNIZI DANNI FAUNA AL PATRIMONIO AGRICOLO E ZOOTECNICO	0,00	0,00	0,00	0,00	0,00	0,00	0,00	11,30	0,00	0,00	0,00	-11,30	11,30	0,00	-11,30	0,00
5350	FINANZIAMENTO PROGETTO LIFE 07/MAT/1006498 ANTIDOTO (CAPITOLO ENTRATE 6100)	0,00	0,00	0,00	0,00	0,00	0,00	0,00	329.509,56	64.206,99	386,59	64.591,58	-294.832,00	329.509,56	64.206,99	-265.375,59	382,59
5360	FINANZIAMENTO PROGETTO LIFE 07/MAT/1006502 EXTRA (CAPITOLO ENTRATE 6100)	0,00	0,00	0,00	0,00	0,00	0,00	0,00	94.536,97	0,00	94.536,97	94.536,97	0,00	94.536,97	0,00	-94.536,97	94.536,97
5380	PROGETTO LIFE GRAMAT	0,00	0,00	0,00	0,00	0,00	0,00	0,00	204.816,72	126,29	204.790,43	204.816,72	0,00	206.447,32	126,29	-206.319,03	204.790,43
5400	CONTRIBUTO REGIONE ABRUZZO PER FERS 4872013	0,00	0,00	0,00	0,00	0,00	0,00	0,00	69.595,06	2.135,82	67.459,24	69.595,06	0,00	70.273,47	2.135,82	-68.137,05	67.459,24
5410	CONTRIBUTO REGIONE ABRUZZO PER FERS 4872013	0,00	0,00	0,00	0,00	0,00	0,00	0,00	26.632,60	0,00	26.632,60	26.632,60	0,00	26.632,60	0,00	-26.632,60	26.632,60
5420	CONTRIBUTI DALLE REGIONI PER PROGETTI PERS	0,00	0,00	0,00	0,00	0,00	0,00	0,00	15.461,64	14.617,79	865,85	15.461,64	0,00	15.461,64	14.617,79	-865,85	865,85
5430	COMUNICAZIONE ED INFORMAZIONE PUBBLICA - UFFICIO STAMPA	10.000,00	0,00	10.000,00	6.000,00	0,00	6.000,00	-2.000,00	0,00	0,00	0,00	0,00	0,00	10.000,00	8.000,00	-2.000,00	8.000,00
5440	PROGETTO LIFE 11/MAT/10254 PRATERIE (CAPITOLO ENTRATE 6100)	0,00	0,00	0,00	0,00	0,00	0,00	0,00	587.812,00	137.461,45	450.350,55	587.812,00	0,00	612.568,08	137.461,45	-474.894,83	450.350,55
5450	PROGETTO LIFE 11/MAT/10254 PRATERIE (CAPITOLO ENTRATE IVA 6100)	31.250,00	0,00	31.250,00	0,00	0,00	31.250,00	0,00	219.981,81	48.226,56	96.222,01	213.881,81	0,00	352.728,10	117.689,90	-236.056,30	127.472,81
5460	PROGETTO LIFE AQUA LIFE	28.200,00	-4.500,00	18.700,00	0,00	0,00	0,00	-12.700,00	679.222,08	46.226,56	630.995,15	679.222,08	0,00	679.222,08	46.226,56	-481.075,68	630.995,15
5470	CONTRIBUTO FONDAZIONE "GRAN SASSO D'ITALIA"	40.000,00	0,00	40.000,00	0,00	0,00	0,00	-40.000,00	0,00	0,00	0,00	0,00	0,00	40.000,00	0,00	-40.000,00	0,00
5480	CONTRIBUTO MINISTERO AMBIENTE CAPITOLO 1551 DIRETTIVA BIODIVERSITA'	133.182,57	133.182,57	266.365,14	133.182,57	0,00	133.182,57	0,00	61.873,45	35.450,06	52.225,39	61.873,45	0,00	178.322,58	35.450,06	-142.822,52	185.407,98
5490	PROGETTO LIFE PLUTO (CAP ENTRATA 6100)	35.332,50	-16.000,00	19.332,50	0,00	0,00	0,00	-19.332,50	1.254.721,20	390.691,67	864.029,53	1.254.721,20	0,00	1.274.742,20	390.691,67	-914.050,53	864.029,53

Il Vice Presidente
(Maurizio PELOSI)

Data di stampa: 05/04/2016

Pagina 8 di 73

ENTE PARCO DEL GRAN SASSO E M. TI LAGA

RENDICONTO FINANZIARIO GESTIONALE - ANNO 2015

PARTE II SPESE

codice	Denominazione	Gestione di competenza						Gestione dei residui passivi						Gestione di cassa			Totale dei residui passivi al termine dell'esercizio (B+I+D) (B+I+D)
		4	5-6	7	8	9	10	Differenza in + (-) o n. (10) rispetto alle previsioni	11-12	13	14	15	16	17-18	19	20	
N.		Variazioni in aumento (7-4) o diminuzione (4-7)	Definitive (4-5-6)	Pagate	Rimborso da pagare (10-9)	Totale impegni (B+I)		Previdenza all'inizio dell'esercizio	Pagati	Rimasti da pagare (16-14)	Totale (14-15)	Variazioni in + (-) o n. (13-16) o n. (13-16)	Previdenti	Pagamenti	Differenza in + (-) o n. (15-20) o n. (15-20) rispetto alle previsioni		
1.2	3	4	5-6	7	8	9	10	11-12	13	14	15	16	17-18	19	20	21-22	23
5000	CONTRIBUTO PROGETTO LIFE MIRCOCOLIPIO P.N.	25.000,00	397.640,80	44.877,03	327.663,77	372.640,80	-25.000,00	0,00	0,00	0,00	0,00	0,00	0,00	397.640,80	44.877,03	-352.663,77	327.663,77
5010	CONTRIBUTO FOSCO EMILIANO (CAPITOLI E RINNOVI)	-4.000,00	59.294,00	0,00	59.294,00	59.294,00	0,00	49.287,00	23.793,17	25.333,83	49.287,00	0,00	58.694,00	28.793,17	-29.870,83	78.197,83	
	CONTRIBUTO ANTI-VELOCITA' A TUIEIA ORESSO BRUNO MARISCIANO	427.392,57	2.564.681,04	794.039,91	1.305.601,91	2.098.531,79	-604.842,26	4.842.043,01	1.461.801,11	2.770.291,20	4.172.092,34	-369.850,67	6.990.892,00	2.196.531,92	-4.753.020,58	4.076.099,20	
101.1.2.3	CATEGORIA 3 - ONERI FINANZIARI	2.000,00	2.000,00	1.303,74	696,26	2.000,00	0,00	900,00	800,00	0,00	900,00	0,00	2.800,00	2.103,74	-696,26	896,26	
7020	SPESE PER COMMISSIONI BANCARIE	0,00	2.000,00	1.303,74	696,26	2.000,00	0,00	900,00	800,00	0,00	900,00	0,00	2.800,00	2.103,74	-696,26	896,26	
101.1.2.4	CATEGORIA 4 - ONERI TRIBUTARI	50.000,00	63.615,70	46.846,43	96,81	46.846,43	-16.669,24	3.611,55	3.699,00	2,55	3.611,55	0,00	87.773,69	50.458,43	-37.315,26	102,36	
8010	IMPOSTE, TASSE E TRIBUTI VARI	13.615,70	63.615,70	46.846,43	96,81	46.846,43	-16.669,24	3.611,55	3.699,00	2,55	3.611,55	0,00	87.773,69	50.458,43	-37.315,26	102,36	
101.1.2.5	CATEGORIA 5 - POSTE CORRETTIVE E COMPENSATIVE DI ENTRATE CORRENTI	80.517,65	80.517,65	0,00	0,00	0,00	-60.517,65	0,00	0,00	0,00	0,00	0,00	80.517,65	0,00	-60.517,65	0,00	
9010	RESTITUZIONE E RIMBORSI DIVERSI	0,00	80.517,65	0,00	0,00	0,00	-60.517,65	0,00	0,00	0,00	0,00	0,00	80.517,65	0,00	-60.517,65	0,00	
101.1.2.6	CATEGORIA 6 - USCITE NON CLASSIFICABILI IN ALTRE VOCI	45.000,00	45.000,00	29.020,77	2.500,00	31.520,77	-13.479,23	61.441,57	5.075,20	59.366,37	61.441,57	0,00	109.787,19	34.096,07	-75.691,22	58.866,37	
1010	SPESE PER UTI, ARBITRAGGI, INDEENNIZI E ACCESSORI	0,00	45.000,00	29.020,77	2.500,00	31.520,77	-13.479,23	61.441,57	5.075,20	59.366,37	61.441,57	0,00	109.787,19	34.096,07	-75.691,22	58.866,37	
10100	ECONOMIE DERIVANTI DALL'ART. 61 DELLA LEGGE 132/2008 COMMI DA 1 A 5	0,00	61.016,00	61.016,00	0,00	61.016,00	0,00	0,00	0,00	0,00	0,00	0,00	61.016,00	0,00	0,00	0,00	
10140	ART. 6 COMMA 21 ECONOMIE DI SPESA DERIVANTI DALL'ART. 6 DECRETO LEGGE 78/2001	0,00	91.762,16	91.762,16	0,00	91.762,16	0,00	0,00	0,00	0,00	0,00	0,00	91.762,16	0,00	0,00	0,00	
10150	CONTRIBUTO RIDUZIONI DI SPESA DI CUI ALL'ART. 27 COMMA 3 D.L. 112/2008 (PRODUZIONE FONDO PRODUTTIVITA)	0,00	15.998,46	15.998,46	0,00	15.998,46	0,00	0,00	0,00	0,00	0,00	0,00	15.998,46	0,00	0,00	0,00	
	TOTALE CATEGORIA 6 - USCITE NON CLASSIFICABILI IN ALTRE VOCI	213.716,62	213.716,62	197.737,35	2.500,00	200.237,35	-13.479,23	61.441,57	5.075,20	59.366,37	61.441,57	0,00	276.803,91	202.812,05	-75.691,22	58.866,37	
101.1.4	UNITA' PREVISIONALE 3 LIVELLO IV - TRATTAMENTI DI QUIESCENZA, INTEGRATIVI E SOSTITUTIVI	1.150.000,00	1.150.000,00	1.150.000,00	0,00	1.150.000,00	-1.122,05	1.148.877,91	0,00	0,00	1.148.877,91	0,00	1.148.877,91	0,00	-1.148.877,91	0,00	
101.1.4.2	CATEGORIA 2 - ACCANTONAMENTO AL TRATTAMENTO DI FINE RAPPORTO	1.150.000,00	1.150.000,00	1.148.877,91	0,00	1.148.877,91	-1.122,05	1.148.877,91	0,00	0,00	1.148.877,91	0,00	1.148.877,91	0,00	-1.148.877,91	0,00	
15020	ACCANTONAMENTO PER TRF	0,00	1.150.000,00	1.148.877,91	0,00	1.148.877,91	-1.122,05	1.148.877,91	0,00	0,00	1.148.877,91	0,00	1.148.877,91	0,00	-1.148.877,91	0,00	
	TOTALE CATEGORIA 2 - ACCANTONAMENTO AL TRATTAMENTO DI FINE RAPPORTO	1.150.000,00	1.150.000,00	1.148.877,91	0,00	1.148.877,91	-1.122,05	1.148.877,91	0,00	0,00	1.148.877,91	0,00	1.148.877,91	0,00	-1.148.877,91	0,00	



Il Vice Presidente
(Maurizio PELOSI)

Data di stampa: 05/04/2016

Pagina 9 di 13

ENTE PARCO DEL GRAN SASSO E M. T. LAGA

RENDICONTO FINANZIARIO GESTIONALE - ANNO 2015

PARTE II SPESE

codice	Denominazione	Gestione di competenza					Gestione dei residui passivi					Gestione di cassa			Totale dei residui passivi al termine dell'esercizio (9+15)	
		Previsioni in aumento (4-7) o diminuzione (4-7)	Definitive (4-5-6)	Pagato	Rimaste da pagare (10-8)	Totale impegni (8+9)	Differenza in (+) o in (-) rispetto alle previsioni (10-7)	Passivi all'inizio dell'esercizio	Pagati	Rimasti da pagare (15-14)	Totale (14+15)	Variazioni in (+) o in (-) (15-14)	Previsioni	Pagamenti		Differenza in (+) o in (-) rispetto alle previsioni (20-19)
N.		5-6	7	8	9	10	11-12	13	14	15	16	17-18	19	20	21-22	23
1000	3															
	FINE RAPPORTO															
101.1.5	UNITA' PREVISIONALE 3 - LIVELLO V - ACCANTONAMENTI A FONDI RISCHI ED ONERI															
101.1.5.1	CATEGORIA 1 - ACCANTONAMENTI A FONDI RISCHI ED ONERI															
10020	FONDO DI RISERVA	40.000,00	40.000,00	0,00	0,00	0,00	-40.000,00	0,00	0,00	0,00	0,00	40.000,00	0,00	-40.000,00	0,00	
	TOTALE CATEGORIA 1 - ACCANTONAMENTI A FONDI RISCHI ED ONERI	40.000,00	40.000,00	0,00	0,00	0,00	-40.000,00	0,00	0,00	0,00	0,00	40.000,00	0,00	-40.000,00	0,00	
	TOTALE USCITE CORRENTI CENTRO DI RESP. Direttore	6.743.822,25	7.226.497,24	3.357.424,91	1.751.946,08	5.109.370,89	-2.116.126,35	5.258.339,38	1.852.846,12	2.849.492,04	4.532.336,16	-726.001,74	12.328.893,24	5.040.270,93	-7.288.712,31	4.891.438,12
	TOTALE GENERALE USCITE CORRENTI	6.743.822,25	7.226.497,24	3.357.424,91	1.751.946,08	5.109.370,89	-2.116.126,35	5.258.339,38	1.852.846,12	2.849.492,04	4.532.336,16	-726.001,74	12.328.893,24	5.040.270,93	-7.288.712,31	4.891.438,12
101	CENTRO DI RESPONSABILITÀ 101 - DIRETTORE															
101.2	TITOLO II - SPESE IN CONTO CAPITALE															
101.2.1	UNITA' PREVISIONALE 3 - LIVELLO I - INVESTIMENTI															
101.2.1.1	CATEGORIA 1 - ACQUISIZIONE DI BENI DI USO DUREVOLE ED OPERE IMMOBILIARI															
11040	PROGETTAZIONI E COSTRUZIONI IMMOBILIARI	15.000,00	22.350,00	20.445,44	507,92	20.853,36	-16.639,72	25.407,41	5.809,42	19.597,99	25.407,41	0,00	73.534,42	26.354,86	-47.279,56	20.105,91
11050	TRASFORMAZIONI, RIPRISTINO E MANUTENZIONI DI IMMOBILIARI	120.000,00	3.932,90	46.929,39	43.147,17	92.071,06	-31.151,90	333.383,74	20.846,19	304.757,70	334.403,69	-977,85	346.926,44	78.972,08	-267.754,38	347.904,87
11060	REALIZZAZIONE SEGNALETICA E TABELLIZIONE	0,00	0,00	0,00	0,00	0,00	0,00	90.550,68	10.862,05	79.688,63	90.550,68	0,00	95.937,12	10.862,05	-46.074,47	76.069,63
11080	REALIZZAZIONE AREE PICNIC SPORTIVE E TURISTICHE	10.000,00	0,00	0,00	10.000,00	10.000,00	0,00	38.217,00	19.946,59	17.230,00	37.216,59	-1.000,41	48.817,00	19.946,59	-28.830,41	27.230,00
11110	REALIZZAZIONE CENTRI VISITATORI, MUSEI, STRUTTURE, SENTIERI E UFFICI PERIFERICI E DI USO	60.000,00	144.000,00	7.086,10	180.198,57	167.284,67	-36.765,38	348.793,90	40.230,51	308.473,60	348.684,11	466,70	829.461,40	47.316,61	-582.154,79	468.612,17
11120	REALIZZAZIONE E ACQUISIZIONE FRIGIDI E IMPIANTI VARI	0,00	0,00	0,00	0,00	0,00	0,00	559.497,25	0,00	559.497,25	559.497,25	0,00	583.487,25	0,00	-563.487,25	563.487,25
11150	FTAP-PROGETTI E INTERVENTI NEI COMUNI	0,00	0,00	0,00	0,00	0,00	0,00	6.899,03	0,00	0,00	0,00	-6.899,03	6.899,03	0,00	-6.899,03	0,00
11210	PROGETTI OPE	0,00	0,00	0,00	0,00	0,00	0,00	0,00	0,00	0,00	0,00	0,00	54.260,72	0,00	-54.260,72	0,00
11230	ELIMINAZIONE DETRATTORI AMBIENTALI E ALLESTIMENTO SPAZI PER SERVIZI E ATTREZZATURE COMPLEMENTARI (REGIONE ABRUZZO)	0,00	0,00	0,00	0,00	0,00	0,00	15.290,02	0,00	0,00	0,00	-15.290,02	58.982,65	0,00	-58.982,65	0,00
11250	ALLESTIMENTO DEL PARCO AMBIENTALE-TURISTICO-CULTURALE DEL PARCO	0,00	0,00	0,00	0,00	0,00	0,00	9.000,00	0,00	9.000,00	9.000,00	0,00	55.099,56	0,00	-55.099,56	9.000,00
11300	REGIONE LAZIO FINANZIAMENTO PER ALLESTIMENTO DELLE PORTE D'INGRESSO AL	0,00	0,00	0,00	0,00	0,00	0,00	0,00	0,00	0,00	0,00	0,00	120.000,00	0,00	-120.000,00	0,00

Il Vice Presidente
(Maurizio PELOS)

Pagina 10 di 13

Data di stampa: 05/04/2016

ENTE PARCO DEL GRAN SASSO E M. T. LAGA

RENDICONTO FINANZIARIO GESTIONALE - ANNO 2015

PARTE II SPESE

codice	Denominazione	Gestione di competenza					Gestione dei residui passivi					Gestione di cassa			Totale dei residui passivi al termine dell'esercizio (8+15)	
		Previsioni in aumento (7-4) o diminuzione (6-7)	Definitivo (415-6)	Pagato	Rimaste da pagare (10-9)	Totale impegni (8+9)	Differenza in + (10-7) o - (7-10) rispetto alle previsioni (8+9)	Rimasti da pagare (15-14)	Totali (14+15)	Verificati in + (15-13) o - (13-15)	Provisioni	Pagamenti	Differenza in + (20-19) o - (19-20) rispetto alle previsioni			
N.		4	7	8	9	10	11-12	13	14	15	16	17-18	19	20	21-22	23
1-2	3															
11320	PARCO E DEL DISTRETTO TURISTICO SORSENTI DEL TRONTO VERSANTE LOCALE	10.000,00	10.000,00	0,00	0,00	0,00	-10.000,00	32.821,70	0,00	32.821,70	32.821,70	0,00	-48.613,47	0,00	-48.613,47	32.821,70
11330	CONFERIMENTO QUALITATIVO RETE COMMERCIALE FOSCOLO	0,00	0,00	0,00	0,00	0,00	0,00	1.659,78	0,00	1.659,78	1.659,78	0,00	1.659,78	0,00	-1.659,78	1.659,78
11350	POGGIO LIMBICO	0,00	0,00	0,00	0,00	0,00	0,00	0,00	0,00	0,00	0,00	0,00	0,00	0,00	-16.630,40	0,00
11360	PROGRAMMA COMUNITARIO ENVIRREG PER RECUPERI AMBIENTALI E RISTRUTTURAZIONE RIFUGI	0,00	0,00	0,00	0,00	0,00	0,00	550.000,00	0,00	550.000,00	550.000,00	0,00	550.000,00	0,00	-550.000,00	550.000,00
11400	CONTRIBUTO STRAORDINARIO MINISTERO AMBIENTE PER RICOSTRUZIONE SEDE ENTE	0,00	0,00	0,00	0,00	0,00	0,00	4.690,59	4.690,33	4.690,33	4.690,33	-0,26	55.382,86	4.690,33	-50.692,53	0,00
11410	INTERVENTO A.S. REGIONE MARCHE DELIBERA CIPE	0,00	0,00	0,00	0,00	0,00	0,00	13.133,40	6.113,42	7.019,98	13.133,40	0,00	13.133,42	6.113,42	-7.019,98	7.019,98
11420	FINANZIAMENTO M.A. PER INTERVENTI SU CASERME C.T.A.	0,00	0,00	0,00	0,00	0,00	0,00	7.490,51	0,00	0,00	13.891,83	0,00	13.891,83	0,00	-13.891,83	0,00
11430	CONTRIBUTO REGIONE ABRUZZO PROGR. SVILUPPO RURALE MISURA 3.2.3.	0,00	0,00	0,00	0,00	0,00	0,00	220.408,82	10.288,87	210.122,25	220.408,82	0,00	90.408,92	10.288,87	-80.122,25	210.122,25
11440	VALORIZZAZIONE RETE SENTIERISTICA, AREE ATTREZZATE, RIFUGI, BIVACCHI, PERCORSI BIKE.	0,00	1.483.360,98	0,00	1.483.360,98	1.483.360,98	0,00	0,00	0,00	0,00	0,00	0,00	1.976.340,98	0,00	-1.976.340,98	1.483.360,98
11480	FINANZIAMENTO MINISTERO AMBIENTE PIANO TRIENNALE CAPITALE 1391 (CAPITOLO E 15080 SERS)	0,00	13.000,00	0,00	13.000,00	13.000,00	0,00	45.000,00	21.453,38	23.446,62	44.900,00	-100,00	58.000,00	21.453,38	-36.546,62	36.446,62
11470	FINANZIAMENTO REGIONE MARCHE PER LA REDAZIONE DEI PIANI DI GESTIONE SIC (CAPITOLO ENTRATA 16190 SERS)	0,00	0,00	0,00	0,00	0,00	0,00	133.579,28	106.995,16	0,00	106.995,16	-26.584,12	130.000,00	106.995,16	-32.000,84	0,00
	TOTALE CATEGORIA 1 - ACQUISIZIONE DI BENI DI USO DUREVOLI ED OPERE IMMOBILIARI	215.000,00	1.881.887,00	76.468,43	1.710.154,62	1.786.626,06	-84.999,58	2.441.093,81	258.070,72	2.127.113,59	2.383.184,22	-258.226,99	6.076.087,22	321.635,16	-4.658.651,07	3.837.268,12
101.2.1.2	CATEGORIA 2 - ACQUISIZIONI DI IMMOBILIZZAZIONI TECNICHE															
12010	ACQUISTO MOBILI, ARREDI, ATTREZZATURE E MACCHINE D'UFFICIO	10.000,00	14.500,00	8.383,09	5.034,38	13.417,45	-1.082,55	10.000,00	10.000,00	0,00	10.000,00	0,00	15.289,66	18.383,09	3.102,43	5.034,38
12020	ACQUISTO MACCHINE E ATTREZZATURE SCIENTIFICHE	10.000,00	10.000,00	5.892,22	385,78	6.388,00	-3.822,00	10.000,00	7.147,94	2.852,06	10.000,00	0,00	15.000,00	13.100,16	-1.899,84	3.207,84
12030	ACQUISTO MOBILI ARREDI E ATTREZZATURE SOTTILETTA RIDUZIONE DI CUI ALLA LEGGE 24/12/12	3.071,79	3.071,79	0,00	0,00	0,00	-3.071,79	0,00	0,00	0,00	0,00	0,00	3.071,79	0,00	-3.071,79	0,00
12060	ACQUISTO ATTREZZATURE VARIE	10.000,00	10.000,00	149,35	4.811,60	4.761,55	-5.238,45	14.013,20	12.079,11	0,00	12.079,11	-1.354,09	19.110,17	12.929,08	-6.281,11	4.811,60
12080	ACQUISTO LIBRE PUBBLICAZIONI PER BIBLIOTECA, ATTREZZATURE E MOBILI	5.000,00	5.000,00	0,00	0,00	0,00	-5.000,00	0,00	0,00	0,00	0,00	0,00	6.257,68	0,00	-6.257,68	0,00
12100	ACQUISTO MOBILI, ARREDI, ATTREZZATURE E MACCHINE DI UFFICIO CTACFS	15.000,00	15.000,00	7.744,34	7.285,97	14.950,31	-49,69	7.020,83	6.282,08	0,00	6.282,08	-738,35	28.521,75	14.028,42	-12.493,30	7.285,97
12110	CAMPAGNA A.B. ANNO 2004 REGIONE LAZIO	0,00	0,00	0,00	0,00	0,00	0,00	548,79	0,00	0,00	0,00	-548,79	2.148,79	0,00	-2.048,79	0,00
12120	ACQUISTO ATTREZZATURE VARIE PER MANUTENZIONE, DATI, INFORMATICA E GESTIONE	84.000,00	84.000,00	0,00	64.000,00	64.000,00	0,00	88.157,41	2.440,00	76.192,00	70.832,00	-9.525,41	98.932,01	2.440,00	-84.492,01	140.192,00
12130	REALIZZAZIONE PROGETTO GAL ARCA ABRUZZO CREAZIONE SHOW ROOM E CREAZIONE VETRINA MOBILE	0,00	0,00	0,00	0,00	0,00	0,00	0,00	0,00	0,00	0,00	0,00	189,42	0,00	-189,42	0,00
12140	ACQUISTO ATTREZZATURE VARIE PER PROGETTI	0,00	0,00	0,00	0,00	0,00	0,00	1.568,08	0,00	1.568,08	1.568,08	0,00	1.568,08	0,00	-1.568,08	1.568,08
12160	ACQUISTO ATTREZZATURE PER PROGETTO LIFE99	0,00	0,00	0,00	0,00	0,00	0,00	207,81	0,00	207,81	207,81	0,00	207,81	0,00	-207,81	207,81
12170	ACQUISTO ATTREZZATURE PER ATTIVITA' ASRO SILVO PASTORALE	7.000,00	7.000,00	0,00	7.000,00	7.000,00	0,00	21.538,90	0,00	21.538,90	21.538,90	-518,26	31.572,64	0,00	-31.572,64	31.022,64
12180	ACQUISTO ATTREZZATURE PROGETTO LIFE	160.000,00	160.000,00	37.658,68	122.431,32	150.000,00	0,00	53.108,36	44.994,14	8.204,22	53.108,36	0,00	163.108,36	82.472,92	-80.635,44	130.635,44
12190	ACQUISTO ATTREZZATURE PROGETTO LIFE FLUTO (CAP ENTRATA 6190)	0,00	16.000,00	0,00	16.000,00	16.000,00	0,00	75.000,00	49.218,62	25.781,38	75.000,00	0,00	91.000,00	49.218,62	-41.781,38	41.781,38
12200	CONTRIBUTO PROGETTO LIFE MIRCOLUPO P.N. APPENNINO TOSCO EMILIANO (CAPITOLO E 6050)	158.517,00	158.517,00	0,00	158.517,00	158.517,00	0,00	0,00	0,00	0,00	0,00	0,00	158.517,00	0,00	-158.517,00	158.517,00

Data di stampa: 05/04/2016

Vice Presidente
(Maurizio PELOSI)



Parco Nazionale

ENTE PARCO DEL GRAN SASSO E M. T. LAGA

RENDICONTO FINANZIARIO GESTIONALE - ANNO 2015

PARTE II SPESE

codice	N.	Denominazione	Gestione di competenza						Gestione dei residui passivi				Gestione di cassa			Totale dei residui passivi al termine dell'esercizio (19+15)		
			Previsioni	Somme impegnate	Residui ufficio dell'esercizio	Pagati	Rimasti da pagare (16-14)	Totale (14+13)	Variazioni in + (16-13) o in - (13-16)	Previsioni	Pagamenti	Differenza in + (20) rispetto alle previsioni	19	20	21			
1-2	3		4	5-6	7	8	9	10	11-12	13	14	15	16	17-18	19	20	21	22
12210		ACQUISTO ATTREZZATURE E AUTOMEZZI PER PROG NUCLEI GRUPPI ANTIVELENO A TUTELA ORSO MARCHIGIANO	10.000,00	4.000,00	14.000,00	0,00	14.000,00	14.000,00	0,00	30.000,00	29.000,00	110,00	30.000,00	0,00	14.000,00	29.000,00	15.800,00	14.110,00
		TOTALE CATEGORIA 2 - ACQUISIZIONI DI IMMOBILIZZAZIONI TECNICHE	453.589,79	24.500,00	478.089,79	58.828,28	460.186,03	460.014,31	-18.074,98	314.183,16	182.351,85	138.838,17	301.500,06	5,00	646.236,44	222.330,17	-15.992,23	539.124,30
101.2.1.5		CATEGORIA 5 - INDEMNITÀ DI ANZIANITÀ E SIMILARI AL PERSONALE CESSATO DAL SERVIZIO	0,00	34.819,40	34.819,40	34.819,40	0,00	34.819,40	0,00	54.106,82	54.106,82	0,00	54.106,82	0,00	34.819,40	88.926,22	54.106,82	0,00
15010		INDEMNITÀ DI ANZIANITÀ E SIMILARI AL PERSONALE CESSATO DAL SERVIZIO	0,00	34.819,40	34.819,40	34.819,40	0,00	34.819,40	0,00	54.106,82	54.106,82	0,00	54.106,82	0,00	34.819,40	88.926,22	54.106,82	0,00
		TOTALE CATEGORIA 5 - INDEMNITÀ DI ANZIANITÀ E SIMILARI AL PERSONALE CESSATO DAL SERVIZIO	0,00	34.819,40	34.819,40	34.819,40	0,00	34.819,40	0,00	54.106,82	54.106,82	0,00	54.106,82	0,00	34.819,40	88.926,22	54.106,82	0,00
		TOTALE USCITE IN CONTO CAPITALE CENTRO DI RESP. Direttore	668.589,79	1.725.908,40	2.394.498,19	171.113,11	2.110.340,65	2.281.451,76	-113.041,43	2.809.879,79	472.739,43	2.286.051,67	2.738.791,10	0,00	6.697.173,06	843.852,64	-71.089,25	4.376.332,32
		TOTALE GENERALE USCITE IN CONTO CAPITALE	668.589,79	1.725.908,40	2.394.498,19	171.113,11	2.110.340,65	2.281.451,76	-113.041,43	2.809.879,79	472.739,43	2.286.051,67	2.738.791,10	0,00	6.697.173,06	843.852,64	-71.089,25	4.376.332,32
101		CENTRO DI RESPONSABILITÀ 101 - DIRETTORE																
101.4		TITOLO IV - PARTITE DI GIRO																
101.4.1		UNITÀ PREVISIONALE 3 LIVELLO I - SPESE AVVENTI NATURA DI PARTITE DI GIRO																
101.4.1.1		CATEGORIA 1 - USCITE AVVENTI NATURA DI PARTITE DI GIRO																
21010		RITENUTE ERARIALI	310.000,00	0,00	310.000,00	179.409,68	38.182,73	208.592,41	-100.407,26	0,00	0,00	0,00	0,00	0,00	310.000,00	179.409,68	-138.500,32	38.182,73
21030		RITENUTE PREVIDENZIALI E ASSISTENZIALI	160.000,00	0,00	160.000,00	127.112,30	19.526,37	146.638,67	-33.381,35	125,23	70,89	0,00	0,00	-54,54	180.030,18	127.182,09	-59.847,10	19.526,37
21040		RITENUTE DIVERSE	50.000,00	0,00	50.000,00	55.615,74	4.394,26	56.000,00	0,00	0,00	0,00	0,00	0,00	-7.727,79	63.343,47	55.615,74	-20.000,00	4.394,26
21050		VERAMENTO TRATTANTE PER CONTO DI TERZI	20.000,00	0,00	20.000,00	0,00	0,00	0,00	-20.000,00	0,00	0,00	0,00	0,00	0,00	20.000,00	0,00	0,00	0,00
21060		DEPOSITI CAUZIONALI DA TERZI	10.000,00	0,00	10.000,00	0,00	0,00	0,00	0,00	0,00	0,00	0,00	0,00	0,00	10.000,00	0,00	0,00	0,00
21080		ANTICIPAZIONI FONDO ECONOMATO	10.000,00	0,00	10.000,00	0,00	0,00	0,00	-7.787,26	4.373,50	905,00	3.281,00	4.186,10	-187,50	13.695,10	1.541,84	-12.153,26	4.656,90
21100		VERAMENTO RITENUTE DI ACCONTO PER PRESTAZIONI PROFESSIONALI E VARIE	220.000,00	0,00	220.000,00	30.124,46	2.630,94	32.755,40	-187.235,00	0,00	0,00	0,00	0,00	0,00	220.000,00	30.124,46	-189.875,54	2.630,94
21110		RITENUTE ERARIALI SU INDEMNITÀ ORGANI ENTE I.V.A.	28.000,00	0,00	28.000,00	4.135,78	532,76	4.668,54	-23.330,46	0,00	0,00	0,00	0,00	0,00	28.000,00	4.135,78	-23.864,22	532,76
21120			15.495,00	0,00	15.495,00	0,00	0,00	0,00	-15.495,00	0,00	0,00	0,00	0,00	0,00	15.495,00	0,00	-15.495,00	0,00
		TOTALE CATEGORIA 1 - USCITE AVVENTI NATURA DI PARTITE DI GIRO	848.659,00	0,00	848.659,00	356.199,80	64.841,95	461.041,76	-317.817,24	4.488,73	975,68	3.281,00	4.236,68	-242,94	865.727,75	391.176,45	-486.552,26	68.122,96
		TOTALE USCITE PARTITE DI GIRO CENTRO DI RESP. Direttore	848.659,00	0,00	848.659,00	356.199,80	64.841,95	461.041,76	-317.817,24	4.488,73	975,68	3.281,00	4.236,68	-242,94	865.727,75	391.176,45	-486.552,26	68.122,96



Il Vice Presidente
(Maurizio PELOSI)



ENTE PARCO DEL GRAN SASSO E M. T. LAGA

RENDICONTO FINANZIARIO GESTIONALE - ANNO 2015

PARTE II SPESE

codice N.	Denominazione	Gestione di competenza						Gestione dei residui passivi					Gestione di cassa			Saldo dei residui passivi al termine dell'esercizio (8+15)	
		Previsioni Variazioni in aumento (7-4) o diminuzione (4-7)	Dedotte (7-5-6)	Pagate	Saldo da pagare (10-6)	Totale impegni (8-9)	Differenza in (+) o in (-) rispetto alle previsioni (10-7)	Residui all'inizio dell'esercizio	Pagati	Rimasti da pagare (15-14)	Totali (14+15)	Variazioni in (+) o in (-) (15-13)	Previsioni	Pagamenti	Differenza in (+) o in (-) rispetto alle previsioni (20-19)		
1-2	3	4	5-6	7	8	9	10	11-12	13	14	15	16	17-18	19	20	21-22	23
	TOTALE GENERALE USCITE PER PARTITE DI GIRO E GESTIONI SPECIALI	644.859,00	0,00	848.659,00	396.196,80	64.841,96	461.041,76	-367.617,24	4.488,73	975,68	3.281,06	4.266,69	-242,04	865.727,76	397.175,48	-468.552,28	66.122,86
	Riepilogo dei titoli																
	Riepilogo dei titoli Centro di responsabilità am.m.v.a. "Direttore"																
	Titolo I	6.748.622,25	481.874,89	7.225.497,24	3.357.424,81	1.751.840,08	5.105.370,89	-2.116.126,35	5.259.339,90	1.682.846,12	2.849.492,04	4.532.338,16	-726.001,74	12.328.863,24	5.040.270,93	-7.288.712,31	4.601.438,12
	Titolo II	668.388,79	1.725.905,40	2.394.485,19	171.113,11	2.110.340,65	2.281.453,76	-113.041,43	2.609.679,79	472.738,43	2.896.051,67	2.736.791,10	-70.888,69	5.697.173,00	643.852,34	-5.053.320,62	4.376.392,22
	Titolo IV	846.859,00	0,00	848.659,00	396.196,80	64.841,96	461.041,76	-367.617,24	4.488,73	975,68	3.281,00	4.266,69	-242,04	865.727,75	397.175,49	-468.552,26	68.122,86
	Totale delle uscite Centro di responsabilità am.m.v.a. "Direttore"	8.263.870,04	2.207.780,29	10.468.651,43	3.924.737,72	3.927.128,69	7.851.866,41	-3.616.785,02	8.072.516,42	2.166.561,24	5.118.824,71	7.276.385,95	-797.132,47	18.881.884,05	6.081.236,96	-12.800.647,09	9.046.933,40
	Riepilogo delle uscite di tutti i Centri di responsabilità am.m.v.a.																
	Titolo I	6.748.622,25	481.874,89	7.225.497,24	3.357.424,81	1.751.840,08	5.105.370,89	-2.116.126,35	5.259.339,90	1.682.846,12	2.849.492,04	4.532.338,16	-726.001,74	12.328.863,24	5.040.270,93	-7.288.712,31	4.601.438,12
	Titolo II	668.388,79	1.725.905,40	2.394.485,19	171.113,11	2.110.340,65	2.281.453,76	-113.041,43	2.609.679,79	472.738,43	2.896.051,67	2.736.791,10	-70.888,69	5.697.173,00	643.852,34	-5.053.320,62	4.376.392,22
	Titolo IV	846.859,00	0,00	848.659,00	396.196,80	64.841,96	461.041,76	-367.617,24	4.488,73	975,68	3.281,00	4.266,69	-242,04	865.727,75	397.175,49	-468.552,26	68.122,86
	TOTALE	8.263.870,04	2.207.780,29	10.468.651,43	3.924.737,72	3.927.128,69	7.851.866,41	-3.616.785,02	8.072.516,42	2.166.561,24	5.118.824,71	7.276.385,95	-797.132,47	18.881.884,05	6.081.236,96	-12.800.647,09	9.046.933,40
	TOTALE GENERALE DELLE SPESE	8.263.870,04	2.207.780,29	10.468.651,43	3.924.737,72	3.927.128,69	7.851.866,41	-3.616.785,02	8.072.516,42	2.166.561,24	5.118.824,71	7.276.385,95	-797.132,47	18.881.884,05	6.081.236,96	-12.800.647,09	9.046.933,40

il Vice Presidente
(MARIO PELOSÒ)

ENTE PARCO DEL GRAN SASSO E M. TI LAGA

Elenco dei residui riaccertati

Elenco dei residui riaccertati - Impegni

Elenco dei filtri utilizzati
 - TIPOLOGIA RESIDUI: TUTTI
 - RESIDUI GENERATI DA RESIDUO

Ordinamento
 - Numero di impegno/accert.

Codice Imp.	Descrizione Impegno	Capitolo	Responsabile	Anno Comp.	Residuo al 01/01/2015 (A)	Variazioni e nuovi impegni (B)	di cui: Minor residuo/ entrata (B) Miglior entrata	Speso (C)	Residuo al 31/12/2015 (D)=A+B-C	Disponibile al 31/12/2016 (E)
2 0		101.2.1.1.11150		1996	6.699,03	-6.699,03	-6.699,03	0,00	0,00	0,00
241 0	PORTE DEI PARCHI FINANZIAMENTO REGIONE ABRUZZO	101.2.1.1.11230		2002	15.290,62	-15.290,62	-15.290,62	0,00	0,00	0,00
2208 0	CAUSE CIVILI PROMOSSE DA MORETTI-LUDOVICI-DI FELICE -INCARICO AVV. NAVARRA	101.1.2.6.10010		2005	4.000,00	0,00	0,00	0,00	4.000,00	4.000,00
2593 0	RESTAURO CASTEL MANFRINO	101.2.1.1.11290		2005	9.000,00	0,00	0,00	0,00	9.000,00	9.000,00
3354 0	INTERVENTO DI CONTENIMENTO DEL MAL D'INCHIOSTRO DEL CASTAGNO	101.1.2.1.05100		2005	75.372,00	0,00	0,00	44.541,57	30.830,43	13.553,33
3537 0	CONFERIMENTO INCARICO AVV. NAVARRA SIGG.RI TAGLIERI ALDO E MAURO	101.1.2.6.10010		2006	2.000,00	0,00	0,00	0,00	2.000,00	2.000,00
3660 0	PROGETTO RECUPERO E RESTAURO MULLINO POGGIO UMBRICCHIO CIPE 20/04	101.2.1.1.11340		2005	1.659,78	0,00	0,00	0,00	1.659,78	1.659,78
3739 0	REALIZZAZIONE SENTIERO FRUIBILE DA DIVERSAMENTE ABILI A MONTEBELLO DI BERTONA	101.2.1.1.11110		2005	72.908,25	0,00	0,00	0,00	72.908,25	72.908,25
3740 0	PIANO ANTINCENDIO BOSCHIVO ACQUISTO MEZZE ATTREZZATURE ANTINCENDIO	101.2.1.2.12110		2005	548,79	-548,79	-548,79	0,00	0,00	0,00
3807 0	CAUSA CIVILE DI AMARIO/ENTE PARCO CONFERIMENTO INCARICO AVVOCATURA DELLO STATO	101.1.2.6.10010		2006	2.000,00	0,00	0,00	0,00	2.000,00	2.000,00
4451 0	CONFERIMENTO INCARICO PROFESSIONALE AVV. NAVARRA RICORSI LUDOVICI E CIALFI	101.1.2.6.10010		2006	1.002,46	0,00	0,00	0,00	1.002,46	1.002,46
4511 0	RICORSO N. 1237/06 PROMOSSO DA ROTILI GOFFREDO CONFERIMENTO INCARICO AVV. TOMMASO NAVARRA	101.1.2.6.10010		2006	2.000,00	0,00	0,00	0,00	2.000,00	2.000,00
5049 0	PROC. CIVILE DINO ROSSI/ENTE PARCO INCARICO PROF. AVVOCATURA DELLO STATO	101.1.2.6.10010		2007	2.000,00	0,00	0,00	0,00	2.000,00	2.000,00



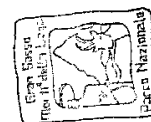
Il Vice Presidente
 (Maurizio ELOSI)

Utente: Rosaria Lunadei, Data di stampa: 04/04/2016

Pagina 1 di 35

Elenco dei residui riaccertati

Codice Imp.	Descrizione Impegno	Capitolo	Responsabile	Anno Comp.	Residuo al 01/01/2015 (A)	Variazioni e nuovi impegni (B) Maggior entrata	di cui: Minor residuo/risultato (C)	Speso (D)=A+B-C	Residuo al 31/12/2015 (E)
5063 0	INCARICO AVVOCATURA DI STATO RICORSO SIG.RA ESPOSITO GABRIELLA	101.1.2.6.10010		2007	4.000,00	0,00	0,00	4.000,00	4.000,00
5773 0	INTEGRAZIONE IMPEGNO PER DET. NN. 235/236/237/238 DEL 07/09/2007	101.1.2.6.10010		2007	1.775,63	0,00	0,00	1.775,63	1.775,63
5865 0	IMPEGNO PER PROGETTO AUMENTO DELLA TOLLERANZA PER I CARNIVORI SELVATICI	101.1.2.1.05150		2007	20.000,00	0,00	0,00	20.000,00	20.000,00
6033 0	RICORSO TAR GRAN SASSO TERAMANO SPALENTE PARCO CONFERIMENTO INCARICO PROF	101.1.2.6.10010		2007	2.000,00	0,00	0,00	2.000,00	2.000,00
6325 0	RICORSO ENEL AFFIDAMENTO INCARICO AVV. NAVARRA (ESTENSORE DE JULIS)	101.1.2.6.10010		2008	3.000,00	0,00	0,00	3.000,00	3.000,00
6447 0	RICORSO N.111808 SIGG. LUCA FURIA MARIANNA INCARICO NAVARRA (ESTENSORE DE JULIS)	101.1.2.6.10010		2008	1.000,00	0,00	0,00	1.000,00	1.000,00
6473 0	INCARICO PARCO/D'ANDREA ROSA PROC. CIVILE 1235/2006 RAC CONFERIMENTO INCARICO (ESTENSORE DE JULIS)	101.1.2.6.10010		2008	2.000,00	0,00	0,00	2.000,00	2.000,00
6474 0	RICORSO N. 105908 SIG. QUAGLIA UMBERTO CONFERIMENTO INCARICO PROFESSIONALE (ESTENSORE DE JULIS)	101.1.2.6.10010		2008	2.000,00	0,00	0,00	2.000,00	2.000,00
6475 0	ENTE PARCO/EREDI TATTONI PROC. CIVILE 1841/2002 RAC RICORSO SENTENZA 307/2008 CONF. INCARICO PROF. (101.1.2.6.10010		2008	2.000,00	0,00	0,00	2.000,00	2.000,00
6712 0	IMPEGNO PER ACQUISTO DI MISURE DI PROTEZIONE PER ALLEVAMENTI IN SITI RIPRODOTTIVI LUPO (EST. DINI)	101.2.1.2.12120		2008	4.281,00	-4.281,00	-4.281,00	0,00	0,00
7004 0	RICORSO 423/06 TRIBUNALE DI L'AQUILA DIP. ANNA NARCISO INTEGRAZIONE IMPEGNO (ESTENSORE FAGIANI)	101.1.2.6.10010		2008	897,56	0,00	0,00	897,56	897,56
7028 0	PROGETTO EDITORIALE "FANTURA, FANTASIA DI NATURA (ESTENSORE GALGANI)	101.1.2.1.05230		2008	3.080,00	-3.080,00	-3.080,00	0,00	0,00
7096 0	PROGETTO LIFE07NAT/IT/0000502 "EXTRA" IMPEGNO SOMME (ESTENSORE LEONE)	101.1.2.1.05360		2009	22.000,00	0,00	0,00	22.000,00	22.000,00
7098 0	PROGETTO LIFE07NAT/IT/0000436 "ANTIDOTO" IMPEGNO SOMME (ESTENSORE LEONE)	101.1.2.1.05360		2009	0,00	0,00	-22.230,35	0,00	0,00
7099 0	PROGETTO LIFE07NAT/IT/0000436 "ANTIDOTO" (ESTENSORE LEONE)	101.1.2.1.05360		2009	7.246,30	-7.246,30	-55.632,09	0,00	0,00
7163 (7098)	INCARICO DI COLLABORAZIONE COORD. E CONT. PER PROGETTO LIFE07 NAT/IT/0000436 "ANTIDOTO" (ESTENSORE L	101.1.2.1.05360		2009	2.720,75	-2.720,75	0,00	0,00	0,00
7305 (7095)	PROGETTO LIFE EXTRA ACCORDI DI PARTENARIATO (ESTENSORE LEONE)	101.1.2.1.05360		2009	45.470,93	0,00	0,00	45.470,93	45.470,93



Il Vice Presidente
(Maurizio F. ELOSI)

Utente: Rosaria Lunadei, Data di stampa: 04/04/2016

Pagina 2 di 35

Elenco dei residui riaccertati

ENTE PARCO DEL GRAN SASSO E M. TI LAGA

Codice Imp.	Descrizione impegno	Capitolo	Responsabile	Anno Comp.	Residuo al 01/01/2015 (A)	Variazioni e nuovi impegni (B) Maggior entrata	di cui: Minor residuo/ (C) Maggior entrata	Speso (C)	Residuo al 31/12/2015 (D)=A+B-C	Disponibile al 31/12/2016 (E)
7306 (7098)	PROGETTO LIFE ANTIDOTO ACCORDI DI PARTENARIATO (ESTENSORE DI FRANCESCO)	101.1.2.1.05350		2009	84.867,80	-22.230,35	0,00	62.637,25	0,00	0,00
7589 (7099)	PROGETTO LIFE ANTIDOTO AVVIO PROCEDURE PROGETTAZIONE INTERVENTI AZIONE A4 E C2 (ESTENSORE DI FRANCESCA)	101.1.2.1.05350		2009	30.340,95	-30.340,95	0,00	0,00	0,00	0,00
7697 (7099)	CONVENZIONE CON IST. ZOOPROFILATTICO REGIONI LAZIO E TOSCANA PROGETTO LIFE ANTIDOTO (ESTENSORE DI FR)	101.1.2.1.05350		2009	12.000,00	-12.000,00	0,00	0,00	0,00	0,00
7792 (7099)	LIFE ANTIDOTO STAGE DI FORMAZIONE VETERINARIA PER ANALISI DIAGNOSTICA DI CUI ALL'AZIONE C3 (ESTENSORE)	101.1.2.1.05350		2009	87,02	-87,02	0,00	0,00	0,00	0,00
7829 (7099)	PROGETTO LIFE ANTIDOTO ORGANIZZAZIONE WORKSHOP STRATEGIA CONTRO USO DEL VELENO (ESTENSORE DI FRANCE)	101.1.2.1.05350		2009	131,12	-131,12	0,00	0,00	0,00	0,00
7833 0	ADESIONE CONVENZIONE CONSIP SPA-MANUTENCOOP FACILITY MANAGEMENT LOTTO 6(ESTENSORE GIANNANGELI AM E V)	101.1.1.3.04360		2009	351,83	-351,83	-351,83	0,00	0,00	0,00
7901 0	IMPEGNO PER CORSO DI FORMAZIONE ASPIRANTI GUARDIE ECOLOGICHE VOLONTARIE EX L.R. 03 APRILE 1995 N. 27	101.1.1.3.04260		2009	250,68	0,00	0,00	250,68	0,00	0,00
7942 0	PROGETTO PAGLIAROLA RECUPERO E VALORIZZAZIONE RAZZE AUTOCTONE DEL PARCO (ESTENSORE DAVINI)	101.1.2.1.05150		2009	1.600,00	-1.600,00	-1.600,00	0,00	0,00	0,00
7963 0	PROGETTO FRUTTANTICA CATALOGAZIONE RECUPERO E REINTRODUZIONE DEGLI ANTICHI FRUTTIFERI (ESTENSORE DE	101.1.2.1.05150		2009	21.297,15	0,00	0,00	0,00	21.297,15	21.297,15
7979 0	REALIZZAZIONE IMPIANTI FOTOVOLTAICI NELLA SEDE DEL CTA/CFS (ESTENSORE GIANNANGELI AM)	101.2.1.1.11120		2009	213.373,00	0,00	0,00	0,00	213.373,00	213.373,00
8009 0	NOMINA AVV. MARIANO CAUSA CIVILE CLAUDIO MARROCO/ENTE PARCO (ESTENSORE UFFICIO LEGALE)	101.1.2.6.10010		2010	2.000,00	0,00	0,00	0,00	2.000,00	2.000,00
8021 0	COMPLETAMENTO PROCEDURA DI INFORM. MAGAZZINO COMM. E PROMOZIONE DEL PARCO (ESTENSORE GALGANI)	101.2.1.1.11320		2009	4.613,47	0,00	0,00	0,00	4.613,47	4.613,47
8074 0	IMPEGNO SOMME PER PROGETTO LIFE CRAINAT (ESTENSORE DI FRANCESCO)	101.1.2.1.05380		2010	98.988,22	0,00	0,00	0,00	98.988,22	98.988,22
8076 0	BANDO PER EROGAZIONE CONTRIBUTI PER RECINZIONI A PROTEZIONE DEI DANNI DA CINGHIALI (ESTENSORE MORINI)	101.1.2.1.05010		2010	868,00	0,00	0,00	868,00	0,00	0,00



Il Vice Presidente
(Maurizio Falosi)

Utente: Rosaria Lunadei, Data di stampa: 04/04/2016

Pagina 3 di 35

Elenco dei residui riaccertati

ENTE PARCO DEL GRAN SASSO E M. TI LAGA

Codice Imp.	Descrizione Impegno	Capitolo	Responsabile	Anno Comp.	Residuo al 01/01/2015 (A)	Variazioni e nuovi impegni (B)	di cui: Minor residuo/ Maggior entrata (C)	Speso (D)	Residuo al 31/12/2015 (E)	Disponibile al 31/12/2016 (F)
8145 0	INTERVENTO DI RICOSTRUZIONE DELLA SEDE DELL'ENTE DANNEGGIATA DAL SISMA (ESTENSORE GIANNANGELI AM)	101.2.1.1.11400		2009	550.000,00	0,00	0,00	0,00	550.000,00	550.000,00
8146 0	PROGETTO SAPIENS AGGIORNAMENTI TECNICO PROFESSIONALI OPERATORI AGRO-ZOOTECNICI PARCO (ESTENSORE DAVI)	101.1.2.1.05150		2009	15.453,31	0,00	0,00	0,00	15.453,31	15.453,31
8160 0	IMPEGNO CONTRIBUTO STRAORDINARIO PER LA STABILIZZAZIONE DEL PERSONALE	101.1.1.2.02020		2009	224.935,91	-207.750,11	-207.750,11	17.185,80	0,00	0,00
8177 (7099)	LIFE ANTIDOTO STAGE DI FORMAZIONE IN ANDALUSIA PER NUCLEI CIMOFILI (ESTENSORE DI FRANCESCO)	101.1.2.1.05350		2009	172,61	-172,61	0,00	0,00	0,00	0,00
8181 0	PROC. PENALE 1187/2010 PROCURA DELLA REPUBBLICA PRESSO IL TRIBUNALE DI RIETI NOMINA AVVOCATO (ESTENSO)	101.1.2.6.10010		2010	2.000,00	0,00	0,00	0,00	2.000,00	2.000,00
8186 (7099)	ACQUISTO PRODOTTI VETERINARI E ACCESSORI PER I CANI PROGETTO LIFE ANTIDOTO (ESTENSORE DI FRANCESCO)	101.1.2.1.05350		2009	248,03	-248,03	0,00	0,00	0,00	0,00
8215 (7099)	LIFE ANTIDOTO IMPEGNO SOMME SPESE VARIE NCA SPAGNAS (ESTENSORE DI FRANCESCO)	101.1.2.1.05350		2009	33,74	-33,74	0,00	0,00	0,00	0,00
8238 0	PROGETTO LIFE EXTRA IMPEGNO QUOTA CARICO ENTE PARCO ANNO 2010 (ESTENSORE LEONE)	101.1.2.1.05360		2010	8.844,04	0,00	0,00	0,00	8.844,04	8.844,04
8248 0	CAUSA CIVILE TROLI GIUSEPPE/ ENTE PARCO NOMINA (ESTENSORE TROIANI)	101.1.2.6.10010		2010	3.000,00	0,00	0,00	0,00	3.000,00	3.000,00
8249 0	CAUSA CIVILE MOZZETTI RENZO/ ENTE PARCO NOMINA AVVOCATO (ESTENSORE TROIANI)	101.1.2.6.10010		2010	310,17	0,00	0,00	0,00	310,17	310,17
8312 0	FORNITURA DI DISPOSITIVI DI SICUREZZA OPERAI DIPENDENTI DEL PARCO (ESTENSORE DI EGIDIO)	101.1.1.3.04850		2010	930,20	-930,20	-930,20	0,00	0,00	0,00
8332 (8074)	PROGETTO LIFE CRANAT SOTTOIMPEGNO SOMME PER SPESE MISSIONI (EST. DI FRANCESCO)	101.1.2.1.05380		2010	105,48	0,00	0,00	51,00	54,48	54,48
8348 (7099)	LIFE EXTRA E ANTIDOTO CONFERENZA LIFE BRUSSELS IMPEGNO SOMME (EST. LEONE)	101.1.2.1.05350		2009	4,81	-4,81	0,00	0,00	0,00	0,00
8351 0	CAUSA CIVILE PAOLI PACIFIC/ EP INCARICO AVV. MARIANO STEFANO IMPEGNO DI SPESA (EST. TROIANI)	101.1.2.6.10010		2010	982,67	0,00	0,00	0,00	982,67	982,67
8352 0	CAUSA CIVILE PAOLI LUCIO/ EP INCARICO AVV. MARIANO STEFANO IMPEGNO DI SPESA (EST. TROIANI)	101.1.2.6.10010		2010	982,67	0,00	0,00	0,00	982,67	982,67
8395 (7099)	PROGETTO LIFE ANTIDOTO AVVIO REALIZZAZIONE RICOVERO NCA IN BARISCHIANO (EST. DI FRANCESCO)	101.1.2.1.05350		2009	6,00	-6,00	0,00	0,00	0,00	0,00
8396 0	PROGETTO LIFE ANTIDOTO AVVIO REALIZZAZIONE RICOVERO NCA IN BARISCHIANO (EST. DI FRANCESCO)	101.2.1.2.12140		2010	39,06	0,00	0,00	0,00	39,06	39,06



Il Vice Presidente
(Mariano PELOSI)

Elenco dei residui riaccertati

ENTE PARCO DEL GRAN SASSO E M. TI LAGA

Codice Imp.	Descrizione Impegno	Capitolo	Responsabile	Anno Comp.	Residuo al 01/01/2015 (A)	Variazioni e nuovi impegni (B) Maggior entrata	di cui: Minor residuo/ (C) Maggior entrata	Speso (C)	Residuo al 31/12/2015 (D)=A+B-C	Disponibile al 31/12/2016 (E)
8398 (7099)	PROGETTO LIFE ANTIDOTO STAGE DI FORMAZIONE IN ANDALUSIA IMPEGNO DI SPESA (EST. DI FRANCESCO)	101.1.2.1.05350		2009	133,83	-133,83	0,00	0,00	0,00	0,00
8411 0	CAUSA CIVILE CALANDRELLA/ENTE PARCO CONFERIMENTO INCARICO (ESTENSORE TROIANI)	101.1.2.6.10010		2010	1.000,00	0,00	0,00	0,00	1.000,00	1.000,00
8412 0	CAUSA CIVILE RICCIONI/ENTE PARCO CONFERIMENTO INCARICO (ESTENSORE TROIANI)	101.1.2.6.10010		2010	1.000,00	0,00	0,00	0,00	1.000,00	1.000,00
8413 0	CAUSA CIVILE ANGELINI ROBERTO/ENTE PARCO CONFERIMENTO INCARICO (ESTENSORE TROIANI)	101.1.2.6.10010		2010	1.000,00	0,00	0,00	0,00	1.000,00	1.000,00
8516 (7099)	LIFE ANTIDOTO IMPEGNO PER FORNITURA MATERIALE DIVULGATIVO SUL PROGETTO (ESTENSORE DI FRANCESCO)	101.1.2.1.05350		2009	4,00	-4,00	0,00	0,00	0,00	0,00
8517 (7099)	PROGETTO LIFE ANTIDOTO IMPEGNO DISTRIBUTORI AUTOMATICI DI MANGIME PER CANI (ESTENSORE DI FRANCESCO)	101.1.2.1.05350		2009	51,02	-51,02	0,00	0,00	0,00	0,00
8525 0	STAMPA NUOVO MAERIALE PROMOZIONALE E RISTAMPE VARIE (ESTENSORE GIANNANGELI R)	101.1.1.3.04110		2010	1.263,61	-1.263,61	-1.263,61	0,00	0,00	0,00
8556 (7099)	PROGETTO LIFE ANTIDOTO ORGANIZZAZIONE CONFERENZA STAMPA PRESENTAZIONE NUCLEO CINOFILO ANTIVELENO (ES)	101.1.2.1.05350		2009	50,00	-50,00	0,00	0,00	0,00	0,00
8558 0	CONCESSIONE CONTRIBUTI 2010 (ESTENSORE MIGLIARINI)	101.1.2.1.05110		2010	4.300,00	-4.300,00	-4.300,00	0,00	0,00	0,00
8732 (7099)	AUTOMEZZO MAZDA NCA IMPEGNO DI SPESA PER BOLI E ASSICURAZIONI (EST. DI FRANCESCO)	101.1.2.1.05350		2009	0,60	-0,60	0,00	0,00	0,00	0,00
8784 0	REALIZZAZIONE STRUTTURE IN METALLO A PROTEZIONE ACCESSO GROTTA S. ANGELO (ESTENSORE GIANNANGELI AM)	101.2.1.1.11050		2010	295,50	-295,50	-295,50	0,00	0,00	0,00
8921 0	INCARICO PROF. LE AVVOCATO STEFANO MARIANO GIUDICE DI PACE AMATRICE RISARCIMENTO DANNI FAUNA (EST.	101.1.2.6.10010		2010	1.500,00	0,00	0,00	0,00	1.500,00	1.500,00
8951 (8074)	SELEZIONE 1 COLL. COORD. E CONTINUATIVO SVOLGIMENTO ATTIVITA' PROGETTO LIFE CRAINAT (ESTENSORE DI FRA	101.1.2.1.05380		2010	1.098,90	0,00	0,00	0,00	1.098,90	1.098,90
8952 (8074)	SPESE PER COMMISSIONE SELEZIONE COLL. COORD. E CONTINUATIVO PROGETTO LIFE CRAINAT (ESTENSORE DI FRAN	101.1.2.1.05380		2010	1.136,20	0,00	0,00	0,00	1.136,20	1.136,20
8968 (8833)	LIFE COORNATA IMPEGNO PER ACQUISTO ATTREZZATURE PER CATTURE MECCANICHE (ESTENSORE ARTESE)	101.2.1.2.12160		2010	52,37	0,00	0,00	0,00	52,37	52,37
8969 (8903)	LIFE COORNATA IMPEGNO PER SVOLGIMENTO STAGE TECNICI DI CATTURA (ESTENSORE ARTESE)	101.1.2.1.05990		2010	2.464,00	0,00	0,00	0,00	2.464,00	2.464,00



Il Vice Presidente
(Maurizio PELOSI)

Utente: Rosaria Lunadei, Data di stampa: 04/04/2016

Pagina 5 di 35

Elenco dei residui riaccertati

ENTE PARCO DEL GRAN SASSO E M. T. LAGA

Codice Imp.	Descrizione Impegno	Capitolo	Responsabile	Anno Comp.	Residuo al 01/01/2015 (A)	Variazioni e nuovi impegni (B)	di cui: Minor residuo/ Maggior entrata (C)	Speso (C)	Residuo al 31/12/2015 (D)=A+B-C	Disponibile al 31/12/2016 (E)
8988 (7098)	ADEMPIMENTI PER RIUNIONE TECNICA PARTENARIATO A SIVIGLIA 10/13 GENNAIO 2011 PROGETTO LIFE ANTIDOTO I	101.1.2.1.05350		2009	11,84	-11,84	0,00	0,00	0,00	0,00
9015 0	PROGETTO EDUCATIVO IL PARCO IN AULA 9° ANNUALITÀ (ESTENSORE LEONE)	101.1.2.1.05120		2010	360,45	0,00	0,00	0,00	360,45	360,45
9109 (8074)	PROGETTO LIFE CRAINAT CORSO DI FORMAZIONE SU BIOLOGIA AUSTROPOTAMOBIOUS PAPILLES E ANIBRACCONAGGIO AZ	101.1.2.1.05380		2010	100,00	0,00	0,00	0,00	100,00	100,00
9111 0	REALIZZAZIONE IMPIANTI DI ENERGIA ELETTRICA DA FONTE RINOVABILE FOTVOLTAICA (ESTENSORE GIANNANGELI)	101.2.1.1.1120		2010	350.114,25	0,00	0,00	0,00	350.114,25	350.114,25
9114 0	CONTRIBUTO PER REALIZZAZIONE INTERVENTO SISTEMAZIONE SENTIERO DI APRATI DI NERITO A PALADINI (ESTENS)	101.1.2.1.05130		2010	4.500,00	-2.020,00	-2.020,00	2.480,00	0,00	0,00
9142 (8833)	PROGETTO LIFE COORNATA ACUISTO EQUIPAGGIAMENTO PER ALTA QUOTA AZIONE A4 (ESTENSORE ARTESE)	101.2.1.2.12160		2010	47,00	0,00	0,00	0,00	47,00	47,00
9156 0	ACQUISTO MATERIALE PER COPERTURA RICOVERO DEI CANI N.C.A. PROGETTO LIFE ANTIDOTO (ESTENSORE DI NICOL)	101.2.1.2.12140		2010	29,00	0,00	0,00	0,00	29,00	29,00
9157 0	IMPEGNO SOMME PER LEROGAZIONE DI CONTRIBUTI REALIZZAZIONE STAZZI PROTEZIONE BOVINI (ESTENSORE DI NI)	101.1.2.1.05010		2010	19.776,88	0,00	0,00	0,00	19.776,88	19.776,88
9165 0	PERCORSO DIVERSAMENTE ABILI MONTEBELLO D.B. - RIAVVIO ITER E IMPEGNO (EST. AMG)	101.2.1.1.11050		2010	25.000,00	0,00	0,00	0,00	25.000,00	25.000,00
9169 0	PROGETTO LIFE ANTIDOTO ACQUISTO ATTREZZATURE DUREVOLI - IMPEGNO DI SPESA (EST. DI FRANCESCO)	101.2.1.2.12140		2010	1.500,00	0,00	0,00	0,00	1.500,00	1.500,00
9217 0	CONTRATTO CONSP -MANUTENCOOP IMPEGNO DI SPESA ANNO 2011 (ESTENSORE VOLPE)	101.1.1.3.04360		2011	25,75	-25,75	-25,75	0,00	0,00	0,00
9252 (8903)	IMPEGNO PER 2 INCARICHI DI COLLAB. NEL PROGETTO LIFE09/NAT COORNATA (ESTENSORE STRIGLIONI)	101.1.2.1.05390		2010	5.652,96	0,00	0,00	0,00	5.652,96	5.652,96
9258 0	PROGETTO LIFE COORNATA - IMPEGNO QUOTA COFINANZIAMENTO (EST. F. STRIGLIONI)	101.1.2.1.05390		2010	66,50	0,00	0,00	0,00	66,50	66,50
9271 0	INIZIATIVA EKK TIPOICO D'ABRUZZO DI CITTA' SANT'ANGELO - IMPEGNO DI SPESA (EST. DAVINI)	101.1.2.1.05150		2011	1.385,00	-1.385,00	-1.385,00	0,00	0,00	0,00
9283 0	PROGETTO LIFE COORNATA - IMPEGNO DI SPESA QUOTA ENTE (EST. DI NICOLA)	101.1.2.1.05390		2011	1.209,40	0,00	0,00	0,00	1.209,40	1.209,40
9349 (8903)	SUB IMPEGNO LIFE COORNATA AZIONI A4 E C1 ACQUISTO MATERIALE PER MONITORAGGIO RADIOTELEMETRICO (ESTEN)	101.1.2.1.05390		2010	20.000,00	0,00	0,00	0,00	20.000,00	20.000,00



Il Vice Presidente
(Maurizio PELOSI)

Utente: Rosaria Lunardi, Data di stampa: 04/04/2016

Pagina 6 di 35

Elenco dei residui riaccertati

ENTE PARCO DEL GRAN SASSO E M. TI LAGA

Codice Imp.	Descrizione Impegno	Capitolo	Responsabile	Anno Comp.	Residuo al 01/01/2015 (A)	Variazioni e nuovi impegni (B) Maggior entrata	di cui: Minor residuo/ entrata	Speso (C)	Residuo al 31/12/2015 (D)=A+B-C	Disponibile al 31/12/2015 (E)
9368 0	ACQUISTO SEGNALETICA IN LEGNO. AVVIO PROCEDURE E IMPEGNO DI SPESA (EST. GIANNANGELI)	101.2.1.1.11060		2010	90.559,68	0,00	0,00	10.863,05	79.696,63	79.696,63
9366 0	PUBBLICAZIONE G.L. BANDO GESTIONE MUSEO CAMOSCIO FARINDOLA - IMPEGNO SOMME (EST. GALGANI)	101.1.1.3.04150		2011	30,00	-30,00	-30,00	0,00	0,00	0,00
9368 0	PUBBLICAZIONE G.L. BANDO GESTIONE MUSEO LUPO ARSITA E CONTR. AVCP - IMPEGNO SOMME (EST. GALGANI)	101.1.1.3.04150		2011	30,00	-30,00	-30,00	0,00	0,00	0,00
9370 0	IMPEGNO CONTRIBUTO PER LA STABILIZZAZIONE AL 31/12/2010	101.1.1.2.02020		2010	22.182,73	0,00	0,00	8.540,74	13.641,99	13.641,99
9373 0	CONTRIBUTO COMUNE DI CAMPOTOSTO PER COMPLETAMENTO CAMPEGGIO (ESTENSORE GIANNANGELI AM)	101.1.2.1.05130		2010	39.431,21	0,00	0,00	27.601,85	11.829,36	11.829,36
9374 0	PORTE DEI PARCHI CAMPO IMPERATORE (ESTENSORE GIANNANGELI AM)	101.2.1.1.11040		2010	4.452,59	0,00	0,00	0,00	4.452,59	4.452,59
9393 (8074)	PROGETTO LIFE CRANAT AZIONE C7 ACQUISTO MATERIALE MANUTENZIONE CENTRI DI RIPRODUZIONE (ESTENSORE DI)	101.1.2.1.05380		2010	640,47	0,00	0,00	77,29	563,18	563,18
9394 (7099)	PARTECIPAZIONE CONVEGNO LA TUTELA DEI RAPACI IN ITALIA 25/03/2011 PROGETTO LIFE ANTIDOTO (ESTENSORE)	101.1.2.1.05350		2009	0,34	-0,34	0,00	0,00	0,00	0,00
9401 0	INCARICO PER APPROVVIGIONAMENTO IDRICO SAN COLOMBO (ESTENSORE GIANNANGELI)	101.2.1.1.11040		2010	200,36	0,00	0,00	200,36	0,00	0,00
9503 (7099)	SUB IMP PER INTERVENTO CHIRURGICO CANE DEL N.C. A. PROGETTO LIFE ANTIDOTO (ESTENSORE DI FRANCESCO)	101.1.2.1.05350		2009	3,34	-3,34	0,00	0,00	0,00	0,00
9507 0	REGOLARIZZAZIONE CONTRATTI MUSEI IMPEGNO SOMME PER CIG (ESTENSORE MASCIOVECCHIO)	101.1.1.3.04150		2011	90,00	-90,00	-90,00	0,00	0,00	0,00
9510 (7099)	PROGETTO LIFE ANTIDOTO ACQUISTO BUONI BENZINA VIACARD E RAM TELEFONICA DI EMERGENZA II SEM 2011 (EST)	101.1.2.1.05350		2009	2.034,32	-2.034,32	0,00	0,00	0,00	0,00
9545 (8074)	LIFE CRANAT AZIONE E.10 CONVEGNO INTERNAZIONALE 24/25 GIUGNO (ESTENSORE DI FRANCESCO)	101.1.2.1.05380		2010	5.000,00	0,00	0,00	0,00	5.000,00	5.000,00
9551 (9283)	PROGETTO LIFE COORNATA APPROVAZIONE ATTI SELEZIONE COLLABORATORE MEDICO VETERINARIO (ESTENSORE DI NI)	101.1.2.1.05390		2011	2,00	0,00	0,00	0,00	2,00	2,00
9564 0	ACQUISTO CONDIZIONATORE PER CED - IMPEGNO DI SPESA (EST. DICESARE)	101.2.1.2.12060		2011	359,90	-359,90	-359,90	0,00	0,00	0,00

Utente: Rosaria Lunadei, Data di stampa: 04/04/2016


 Il Vice Presidente
 (Maurizio PELOSI)

Pagina 7 di 35

Elenco dei residui riaccertati

ENTE PARCO DEL GRAN SASSO E M. TILAGA

Codice Imp.	Descrizione Impegno	Capitolo	Responsabile	Anno Comp.	Residuo al 01/01/2015 (A)	Variazioni e nuovi impegni (B), Maggior entrata	di cui: Minor residuo/ (C)	Speso (C)	Residuo al 31/12/2015 (D)=A+B-C	Disponibile al 31/12/2016 (E)
9623 0	POR/FESR 2007-2013 REGIONE ABRUZZO IMPEGNO SPESA PROGETTI 2011-2012 (EST. FIENI)	101.1.2.1.05410		2011	22.066,82	0,00	0,00	0,00	22.066,82	22.066,82
9673 (9283)	LIFE COORNATA - IMPEGNO DI SPESA AZIONE A.6 STAGE DI FORMAZIONE (EST. DI NICOLA)	101.1.2.1.05380		2011	10.905,48	0,00	0,00	0,00	10.905,48	10.905,48
9712 0	6 CAMPO STUDI ORNITOLOGICI - COMPARTICIPAZIONE ENTE - IMPEGNO DI SPESA (EST. ARTESE)	101.1.2.1.05100		2011	1.000,00	-1.000,00	-1.000,00	0,00	0,00	0,00
9810 (9288)	ACQUISTO DI ATTRATTIVI OLFATTIVI PER UNGULATI PROGETTO LIFE COORNATA (ESTENSORE DI NICOLA)	101.1.2.1.05380		2010	40,00	0,00	0,00	0,00	40,00	40,00
9813 (8074)	LIFE CANAT FORNITURA ANALISI GENETICHE SU AUSTROPROTAMOBILUS PAPILLES (ESTENSORE DI FRANCESCO)	101.1.2.1.05380		2010	1.120,00	0,00	0,00	0,00	1.120,00	1.120,00
9832 (9283)	SOTTIMP. SPOSTAMENTI IN AREA PROGETTO AZIONI C. 1.D.1.D.11.D.8. LIFE COORNATA (ESTENSORE DI NICOLA)	101.1.2.1.05380		2011	2.105,45	0,00	0,00	0,00	2.105,45	2.105,45
9861 0	PROGETTO LIFE CRANAT IMPEGNO QUOTA COFINANZIAMENTO ANNO 2011 (ESTENSORE DI FRANCESCO)	101.1.2.1.05380		2011	48.200,00	0,00	0,00	0,00	48.200,00	48.200,00
9862 0	PROGETTO LIFE ANTIDOTO IMPEGNO QUOTA COFINANZIAMENTO ANNO 2011 (ESTENSORE DI FRANCESCO)	101.1.2.1.05350		2011	50.016,00	-50.016,00	-50.016,79	0,00	0,00	0,00
9869 (9283)	SOTTO IMPEGNO PER ACQUISTO MATERIALE TELENARCOSI AZIONE A.5 C.1 PROGETTO LIFE COORNATA (ESTENSORE DI)	101.1.2.1.05390		2011	9,86	0,00	0,00	0,00	9,86	9,86
9875 (8833)	SUB. IMP. ACQUISTO DI MONITOR MULTIPARAMETRICO AZIONE C.1 PROGETTO LIFE COORNATA (ESTENSORE DI NICOLA)	101.2.1.2.12160		2010	7,00	0,00	0,00	0,00	7,00	7,00
9903 (7059)	SUB. IMP. PER INCONTRO TECNICO MONITORAGGIO 19/20 OTT. LIFE EXTRA E LIFE ANTIDOTO (ESTENSORE DI FRAN)	101.1.2.1.05350		2009	130,00	-130,00	0,00	0,00	0,00	0,00
9948 0	INC. PROF. PROGETTO PRELIMINARE PARCO FAUNISTICO ISOLA GRAN SASSO (ESTENSORE GIANNANGELI AM)	101.2.1.1.11040		2011	1.763,02	0,00	0,00	0,00	1.763,02	1.763,02
9965 (9258)	SUB IMP ACQUISTO DI DUE AUTOMEZZI AZIONI A.4, A.5 E C.1 PROGETTO LIFE COORNATA (ESTENSORE DI NICOLA)	101.1.2.1.05390		2010	1.650,20	0,00	0,00	1.650,20	0,00	0,00
9969 0	PROCEDIMENTO GIUDIZIARIO SULLI GIOVANNA /EP RIMBORSO SPESE -IMPEGNO (EST.MDS)	101.1.2.6.10010		2011	3,90	0,00	0,00	0,00	3,90	3,90
10029 0	INDENNIZZO DANNI DA LUPO E DA CINGHIALE ANNO 2011 - IMPEGNO (EST. CANTONICA)	101.1.2.1.05010		2011	22,69	-22,69	-22,69	0,00	0,00	0,00


 Il Vice Presidente
 (Maurizio PEZOSI)

Utente: Rosaria Lunadei, Data di stampa: 04/04/2016

Pagina 8 di 35

Elenco dei residui riaccertati

ENTE PARCO DEL GRAN SASSO E M. TI LAGA

Codice Imp.	Descrizione Impegno	Capitolo	Responsabile	Anno Comp.	Residuo al 01/01/2015 (A)	Variazioni e nuovi impegni (B) Maggior entrata	di cui: Minor residuo/ (C) Maggior entrata	Speso (C)	Residuo al 31/12/2015 (D)=A+B-C	Disponibile al 31/12/2016 (E)
10030 0	VALORIZZAZIONE E ADEGUAMENTO ANTIQUARIUM DEDICATO A GROTTA A MALE DI ASSERGI (ESTENSORE NARDONI)	101.1.2.1.05230		2011	14.300,00	-14.300,00	-14.300,00	0,00	0,00	0,00
10031 0	VALORIZZAZIONE E ADEGUAMENTO ANTIQUARIUM DEDICATO A GROTTA A MALE DI ASSERGI (ESTENSORE NARDONI)	101.1.2.1.05260		2011	4.300,00	-4.300,00	-4.300,00	0,00	0,00	0,00
10032 0	VALORIZZAZIONE E ADEGUAMENTO DELL'ANTIQUARIUM DEDICATO A GROTTA A MALE DI ASSERGI (ESTENSORE NARDONI)	101.1.1.3.04100		2011	9.119,00	-9.119,00	-9.119,00	0,00	0,00	0,00
10033 0	VALORIZZAZIONE E ADEGUAMENTO DELL'ANTIQUARIUM DEDICATO A GROTTA A MALE DI ASSERGI (ESTENSORE NARDONI)	101.2.1.1.11320		2011	25.000,00	0,00	0,00	0,00	25.000,00	25.000,00
10104 0	PROGETTO MANUTENZIONE STRAORDINARIA OASI DI LAGO SECCO, LA SELVA E AGRO NERO DI ACCUMOLI (ESTENSORE)	101.1.2.1.05420		2011	15.481,64	0,00	0,00	14.617,79	863,85	863,85
10118 0	CONTRIBUTO PER CONVENZIONE RICERCA "DINAMICHE ATTORIALI NEI CONFRONTI DELLE POLITICHE DI CONSERVAZIONE	101.1.2.1.05180		2011	2.400,00	0,00	0,00	2.400,00	0,00	0,00
10132 0	COMPLETAMENTO LAVORI NEL MUSEO DELLA TRANSMANZA (ESTENSORE GIANNANGELI AM)	101.2.1.1.11050		2011	6.675,48	-682,35	-682,35	5.993,13	0,00	0,00
10205 0	PAGAMENTO IMPOSTA DI REGISTRO SU LOCAZIONE IMMOBILE ASSERGI ACITELLI (ESTENSORE DI GENNARO)	101.4.1.1.21050		2012	81,00	-81,00	-81,00	0,00	0,00	0,00
10207 0	PAGAMENTO TASSA DI REGISTRAZIONE SU LOCAZIONE IMMOBILE CAMPOSTO (ESTENSORE DI GENNARO)	101.4.1.1.21050		2012	74,00	-74,00	-74,00	0,00	0,00	0,00
10216 0	COLAZ. LAVORGIORNATA DI STUDIO VALUTAZ. AMB. PROGETTI SELVICULTURALI E DEI PIANI DI GESTIONE FORESAT	101.1.2.1.05150		2012	1.000,00	0,00	0,00	0,00	1.000,00	1.000,00
10287 0	IMPEGNO QUOTA DI COFINANZIAMENTO LIFE COORNATA ANNO 2012 (ESTENSORE DI NICOLA)	101.1.2.1.05390		2012	1.576,90	-650,00	0,00	0,00	926,90	926,90
10302 (8074)	PROGETTO LIFE CRANAT SUB IMP PER INCONTRO TECNICO PRESSO SEDE ERSAP LOMBARDIA (ESTENSORE DI FRANCE)	101.1.2.1.05380		2010	1,28	0,00	0,00	0,00	1,28	1,28
10322 (7099)	PROGETTO LIFE ANTIDOTO ACQUISTO MATERIALE INERTE E LAVORO PER MANUTENZIONE PIAZZALE RICOVERO NCA (ES)	101.1.2.1.05350		2009	84,47	-84,47	0,00	0,00	0,00	0,00
10324 0	PROGETTO PECUNIA 2012 VALORIZZAZIONE DELLA LANA PRODOTTA IN AREA PROTETTA (ESTENSORE SCHILLACI)	101.2.1.2.12170		2012	7.572,00	0,00	0,00	0,00	7.572,00	7.572,00



Il Vice Presidente
(Maurizio PELOSI)

Utente: Rosalba Lunadei, Data di stampa: 04/04/2016

Pagina 9 di 35

Elenco dei residui riaccertati

Codice Imp.	Descrizione impegno	Capitolo	Responsabile	Anno Comp.	Residuo al 01/01/2015 (A)	Variazioni e nuovi impegni (B) Maggior entrata	di cui: Minor residuo/ (C)	Speso (D)=A+B-C	Residuo al 31/12/2015 (E)
10325 (0)	PROGETTO PECUNIA 2012 VALORIZZAZIONE DELLA LANA PRODOTTA IN AREA PROTETTA (ESTENSORE SCHILLACI)	101.1.2.1.05150		2012	1.000,00	0,00	0,00	1.000,00	0,00
10341 (0)	OSSERVAZIONI PIANO DEL PARCO IMPEGNO DI SPESA (ESTENSORE CALZOLANO)	101.1.2.1.05180		2011	14.000,00	0,00	0,00	0,00	14.000,00
10344 (0)	IMPEGNO SOMME PER EROGAZIONE CONTRIBUTI IN BASE AL VIGENTE REGOLAMENTO INTERNO (ESTENSORE MIGLIARINI)	101.1.2.1.05110		2012	1.100,00	-1.100,00	-1.100,00	0,00	0,00
10376 (0)	PROGETTO MAIA 2012 IMPEGNO SOMME (ESTENSORE SCHILLACI)	101.1.2.1.05150		2012	8.000,00	0,00	0,00	0,00	8.000,00
10387 (0)	UTENZE VARIE (GAS, ENERGIA ELETTRICA, ACQUA, TELEFONO) CENTRI VISITA - IMPEGNO DI SPESA (EST. GG)	101.1.1.3.04150		2012	65,99	-65,99	-65,99	0,00	0,00
10442 (7099)	TRADUZIONE SITO WEB INGLESE E MANUALE VETERINARI SPAGNOLO LIFE ANTIDOTO - IMPEGNO SOMME (EST. IMF)	101.1.2.1.05350		2009	566,91	-139,91	0,00	427,00	0,00
10458 (0)	PROGETTO SEPARAZIONE IMPIANTI TECNOLOGICI S. COLOMBO - TRATTATIVA RISTRETTA E IMPEGNO ULTERIORI SOMMI	101.2.1.1.11040		2012	359,09	0,00	0,00	354,89	4,20
10460 (0)	POR FESR 2007-2013 ATTIVITA' VI AZIONE 3.1 "SLOW PARK" 3° ANNUALITA' - IMPEGNO SOMME (EST. AF)	101.1.2.1.05410		2012	4.167,95	0,00	0,00	0,00	4.167,95
10472 (10460)	EVENTO PRESENTAZIONE PROGETTO SLOW PARK LOC. IL CEPPO DI ROCCA S.M. - IMPEGNO DI SPESA (EST. A. FIEN)	101.1.2.1.05410		2012	6,00	0,00	0,00	0,00	6,00
10548 (9283)	SUB IMP ACQUISTO MATERIALE TELENARCOSI PROGETTO LIFE COORDINATA (ESTENSORE DI NICOLA)	101.1.2.1.05390		2011	19,90	0,00	0,00	0,00	19,90
10552 (0)	AFFIDAMENTO SERVIZIO CONSULENZA E PATROCINIO LEGALE ART. 20 SS. DEC. LEG. 163/2006 ANNO 2012/2013 (EST)	101.1.2.6.10010		2012	5.033,60	0,00	0,00	2.537,60	2.496,00
10562 (8074)	ACQUISIZIONE COMODATO D'USO GRATUITO TERRENO IL LAGO A CAPESTRANO SUB IMP SPESE IMPOSTE (ESTENSORE D)	101.1.2.1.05380		2010	190,00	0,00	0,00	0,00	190,00
10566 (7099)	CORSO DI FORMAZIONE PER C.F.S. COMANDO PROVINCIALE DI BELLUNO NELL'AMBITO DEL PROGETTO LIFE ANTIDOTO	101.1.2.1.05350		2009	17,20	-17,20	0,00	0,00	0,00
10567 (9258)	SUB IMP PER TRASPORTO BACHECHE IN LEGNO NELL'AMBITO DEL PROGETTO LIFE COORDINATA (ESTENSORE DI NICOLA)	101.1.2.1.05390		2010	8,00	0,00	0,00	0,00	8,00
10596 (0)	REGIONE ABRUZZO P.S.R. 2007 ASSE 3 TUTELA E RIQUALIFICAZIONE DEL PATRIMONIO RURALE IMPEGNO SOMME (ES)	101.2.1.1.11430		2012	7.490,51	-7.490,51	-7.490,51	0,00	0,00

Utente: Rosaria Lunadei, Data di stampa: 04/04/2016

Il Vice Presidente
(Maurizio PELOSI)

Pagina 10 di 35

Elenco dei residui riaccertati

Codice Imp.	Descrizione impegno	Capitolo	Responsabile	Anno Comp.	Residuo al 01/01/2015 (A)	Variazioni e nuovi impegni (B)	Minor residuo/ Maggior entrata (E)	Speso (C)	Residuo al 31/12/2015 (D)=A+B-C	Disponibile al 31/12/2016 (E)
10624 0	INCARICO PROF. PER LAVORI PARCHEGGIO AREA ESTERNA SEDE DI ISOLA (ESTENSORE GIANNANGELI AM)	101.2.1.1.1040		2012	1.258,40	0,00	0,00	1.258,40	0,00	0,00
10628 0	PROGETTO LIFE ANTIDOTO IMPEGNO SOMME ANNO 2012 (ESTENSORE DI FRANCESCO)	101.1.2.1.05350		2012	73.093,00	-73.093,00	-73.904,56	0,00	0,00	0,00
10629 (8074)	SUB IMP PROGETTO LIFE CRAINAT AGGIUDICAZIONE DEFINITIVA AIPIN CORSO DI INGEGNERIA (ESTENSORE DI FRAN)	101.1.2.1.05380		2010	2.915,97	0,00	0,00	0,00	2.915,97	2.915,97
10656 0	IMPEGNO SOMME PER PAGAMENTO INDENNITA' DI CARICA COLLEGIO REVISORI DEI CONTI ANNO 2012	101.1.1.1.01030		2012	5,67	-5,67	-5,67	0,00	0,00	0,00
10657 0	PROGETTO LIFE EXTRA IMPEGNO QUOTA COOFINANZIAMENTO ANNO 2012 (ESTENSORE LEONE)	101.1.2.1.05360		2012	18.222,00	0,00	0,00	0,00	18.222,00	18.222,00
10707 (10267)	LAVORI DI RIMOZIONE SASSI E ADEGUAMENTO STRADAMONTE COPPE PROGETTO LIFE COORINATA (ESTENSORE DI NICOL)	101.1.2.1.05390		2012	3,30	0,00	0,00	0,00	3,30	3,30
10747 (8074)	PROGETTO LIFE CRAINAT SUB IMP CORSO TAVOLA ROTONDA DI FORMAZIONE AZIONE A.15 (ESTENSORE DI FRANCESCO)	101.1.2.1.05380		2010	150,00	0,00	0,00	0,00	150,00	150,00
10758 0	FINANZIAMENTO MIN AMB. PER LAVORI DI MANUTENZIONE STRAORDINARIA CASERME SEDI DEI CTAC/FS (ESTENSORE)	101.2.1.1.11420		2012	13.133,40	0,00	0,00	6.113,42	7.019,98	7.019,98
10810 0	PROGETTO LIFE 11 NAT/IT/234 "PRATERIE" IMPEGNO CONTRIBUTO UE ANNO 2012 (ESTENSORE LEONE)	101.1.2.1.05440		2012	164.254,89	-41.406,88	0,00	0,00	122.848,01	112.848,01
10815 0	CEA CEDAP DI MONITORIO AL VOMANO PER GLI ANNI 2009/2014-IMPEGNO ECONOMICO ANNO 2012 (ESTENSORE LEONE)	101.1.2.1.05120		2012	1.137,50	0,00	0,00	0,00	1.137,50	1.137,50
10816 (7099)	SUB IMP INTEGRATIVE PER IL SECONDO CORSO FORMAZIONE NUCLEI CINOFLI ANTIVELENO PROG. LIFE ANTIDOTO (101.1.2.1.05350		2009	0,29	-0,29	0,00	0,00	0,00	0,00
10820 (10810)	LIFE PRATERIE SUB IMP AVVISO PUBBLICO PROJET MANAGER AZIONE F1 (ESTENSORE SCARSELLA ANNA LISA)	101.1.2.1.05440		2012	90.000,00	0,00	0,00	30.000,00	60.000,00	52.500,00
10849 0	IMPEGNO FONDI FAS REGIONE MARCHE INTERVENTO 5.1.2.3 (CAPITOLO ENTRATE 16010 ESTENSORE ARTESE)	101.2.1.1.11410		2012	4.690,59	-0,26	-0,26	4.690,33	0,00	0,00
10853 0	IMPEGNO CONTRIBUTO P.N.M. SIBILLINI PER LAVORI CASA DEI DOTTORI CENTRO DEI DUE PARCHI (ESTENSORE GIA)	101.2.1.1.11110		2012	3.872,65	-86,79	-86,79	3.785,86	0,00	0,00
10854 (10810)	PROCEDURE PER SELEZIONE 2 COLLAB. MEDICO VETERINARI PROGETTO LIFE PRATERIE (ESTENSORE DI NICOLA)	101.1.2.1.05440		2012	66.985,94	0,00	0,00	25.860,60	41.125,34	35.029,39



Il Vice Presidente
(Maurizio BELOSI)

Utente: Rosaria Lunadei, Data di stampa: 04/04/2016

Pagina 11 di 35

Elenco dei residui riaccertati

ENTE PARCO DEL GRAN SASSO E M. TI LAGA

Codice Imp.	Descrizione Impegno	Capitolo	Responsabile	Anno Comp.	Residuo al 01/01/2015 (A)	Variazioni e nuovi impegni (B)	di cui: Minor residui/ Maggior entrata	Speso (C)	Residuo al 31/12/2015 (D)FA+B-C	Disponibile al 31/12/2015 (E)
10856 0	IMPEGNO SOMME PER L'ACQUISTO DI MATERIALE PER LA GESTIONE FAUNISTICA DI INGLUATI SELVATICI E CARNIVO	101.2.1.2.12120		2012	1.407,97	-1.407,97	-1.407,97	0,00	0,00	0,00
10859 0	ACQUISTO TELEFONI DIGITALI E INSTALLAZIONE PROGRAMMA UFFICI CTA/CFS (ESTENSORE FILIPPONI)	101.2.1.2.12100		2012	642,51	-642,51	-642,51	0,00	0,00	0,00
10882 (7099)	PROGETTO LIFE ANTIDOTO SUB IMP PER STAMPA MANUALE STRATEGIA CONTRO L'USO DEL VELENO IN ITALIA (ESTEN)	101.1.2.1.05350		2009	14,00	-14,00	0,00	0,00	0,00	0,00
10897 0	INDENNIZZO DANNI CINGHIALI IMPEGNO SOMME (ESTENSORE CATONICA)	101.1.2.1.05300		2012	11,30	-11,30	-11,30	0,00	0,00	0,00
10907 0	IMPEGNO PER LO SVOLGIMENTO DI CORSI DI FORMAZIONE DEL PERSONALE DIPENDENTE ANNO 2012 (ESTENSORE FIOR)	101.1.1.2.02140		2012	6.864,00	-4.935,00	-4.935,00	1.929,00	0,00	0,00
10926 (10810)	PROCEDURA PER INCARICO CO.CO. PROFILO DI GIORNALISTA PER PROGETTO LIFE PRATERIE AZ. E4 (ESTENSORE)	101.1.2.1.05440		2012	61.272,19	0,00	0,00	21.611,31	39.660,88	34.162,57
10948 0	ACQUISTO MATERIALE DI CANCELLERIA ENTE E SOFTWARE DI GESTIONE INTRANET	101.1.1.3.04060		2012	698,50	0,00	0,00	698,50	0,00	0,00
10950 0	REALIZZAZIONE RECINZIONE A PROTEZIONE DANNI FAUNA SELVATICA IN LOC. LE LOCCE DI BARISCIANO (ESTENSO)	101.2.1.2.12120		2012	6.276,44	-3.836,44	-3.836,44	2.440,00	0,00	0,00
10964 0	CONTRATTO CONISP MANUTENCOOP SERVIZI A FAVORE DELL'ENTE IMPEGNO DI SPESA ANNO 2013 (ESTENSORE VOLPE)	101.1.1.3.04360		2013	1.911,44	-1.911,44	-1.911,44	0,00	0,00	0,00
10991 0	LAVORI DI MANUTENZIONE STRAORDINARIA MANTO COPERTURA SEDE LEGALE ASSERGI AFFID. INCARICO PROF (ESTE)	101.2.1.1.11040		2012	3.630,00	0,00	0,00	3.630,00	0,00	0,00
10992 0	INTERVENTO DI REALIZZAZIONE C.S. PARCO DI CASTELLI E MUSEO DELLA CERAMICA (ESTENSORE GIOVANGELI AM)	101.2.1.1.11110		2012	65.000,00	0,00	0,00	36.434,65	28.565,35	0,00
10998 0	INTERVENTO MANUTENZIONE STRAORDINARIA EDIFICIO TOSSICIA AFFIDAMENTO INCARICO PROFESSIONALE (ESTENSORE)	101.2.1.1.11040		2012	3.713,95	0,00	0,00	0,00	3.713,95	3.713,95
11009 (7099)	RINNOVO BOLLO ASSICURAZIONE E TAGLIANDO ANNO 2013 AUTOMEZZO NCA LIFE ANTIDOTO (ESTENSORE DI FRANCESC)	101.1.2.1.05350		2009	357,92	-357,92	0,00	0,00	0,00	0,00
11013 (10949)	SUB. IMP. SPESE MISSIONI E TRASFERTE PERSONALE INTERNO ALLO STAFF DEL PROGETTO LIFE FAGUS (ESTENSORE)	101.1.2.1.05450		2012	1.495,92	0,00	0,00	1.259,86	243,06	218,06
11030 0	IMPEGNO QUOTA DI COFINANZIAMENTO LIFE COORINATA ANNO 2013 (ESTENSORE DI NICOLA)	101.1.2.1.05390		2013	20.453,22	0,00	0,00	0,00	20.453,22	20.453,22


 II Vice Presidente
 (Martina PAFLOSI)

Utente: Rosaria Lunadei, Data di stampa: 04/04/2016

Pagina 12 di 35

Elenco dei residui riaccertati

ENTE PARCO DEL GRAN SASSO E M.TI LAGA

Codice Imp.	Descrizione Impegno	Capitolo	Responsabile	Anno Comp.	Residuo al 01/01/2015 (A)	Variazioni e nuovi impegni (B)	di cui: Minor residui/ (E) Maggior entrata	Speso (C)	Residuo al 31/12/2015 (D)=A+B-C	Disponibile al 31/12/2016 (E)
11054 0	MANUTENZIONE STRAORDINARIA IMMOBILE IN TOSSICA (ESTENSORE GIANNANGELI/AM)	101.2.1.1.11050		2012	9.500,63	0,00	0,00	0,00	9.500,63	9.500,63
11061 (9283)	SUB. IMP. PER ACQUISTO MATERIALE OPERAZIONI TELEPARCOSI AZIONI A5 E C.1 PROG. LIFE COORNATA (ESTENSO)	101.1.2.1.05390		2011	94,34	0,00	0,00	0,00	94,34	94,34
11080 0	UTENZE GAS, ACQUA E ENERGIA ELETTRICA UFFICI ENTE E CENTRI VISITA ANNO 2013 (ESTENSORE GIACOBBE)	101.1.1.3.04020		2013	1.854,62	-1.774,28	-1.774,28	80,34	0,00	0,00
11092 0	IMPEGNO QUOTA COFINANZIAMENTO ANNO 2013 LIFE PRATERIE (ESTENSORE SCARSELLA)	101.2.1.1.11440		2013	58.149,00	-5.000,00	0,00	0,00	53.149,00	53.149,00
11094 (10287)	CONVENZIONE UNIV. MILANO, TORINO E BARCELLONA PER INDAGINI SPECIFICHE PROGETTO LIFE COORNATA (ESTENS)	101.1.2.1.05390		2012	1.259,43	0,00	0,00	0,00	1.259,43	1.259,43
11099 (10287)	SUB.IMP. PER ACQUISTO MANGIMI COMPLEMENTARI AMITO PROGETTO LIFE COORNATA (ESTENSORE DI NICOLA)	101.1.2.1.05390		2012	34,40	0,00	0,00	0,00	34,40	34,40
11114 (8833)	ACQUISTO CASSE TRASPORTO PORTATILI TRASPERIMENTO CAMOSCI SUB. IMP. LIFE COORNATA (ESTENSORE DINICOL)	101.2.1.2.12160		2010	101,44	0,00	0,00	0,00	101,44	101,44
11118 (7099)	ACQUISTO CARBOFURANO E ENDOSULFAN PER ADDESTRAMENTO NUCLEI CINOFILI/ANTIVELENO ANTIDOTO (EST. U. DI)	101.1.2.1.05350		2009	15,23	-15,23	0,00	0,00	0,00	0,00
11126 (10810)	AVVISO PUBBLICO 2 INCARICHI CO.CO.CO. DI FINANCIAL MANAGER LIFE PRATERIE E FAGUS SUB. IMP. (ESTENSOR)	101.1.2.1.05440		2012	23.953,18	0,00	0,00	11.413,19	12.539,99	10.536,08
11127 (10949)	AVVISO PUBBLICO PER 2 INCARICHI CO.CO.CO. DI FINANCIAL MANAGER PROGETTI LIFE PRATERIE E FAGUS SUB. I	101.1.2.1.05450		2012	3.118,79	0,00	0,00	2.289,52	829,27	107,26
11130 (10287)	SUB.IMP. INDAGINI SANITARIE SU CAMPIONI BIOLOGICI BESTIAME AMBITO PROG. LIFE COORNATA (ESTENSORE DI N)	101.1.2.1.05390		2012	16,06	0,00	0,00	0,00	16,06	16,06
11150 0	SENTENZA CIVILE 504/2011 IMPEGNO SOMMA PER IMPOSTA DI REGISTRO (EST. SF)	101.1.2.6.10010		2013	184,70	0,00	0,00	0,00	184,70	184,70
11154 (10810)	AZIONE A4 "BANCA DATI" E AZIONE DI "MONITORAGGIO" LIFE PRATERIE SOTTOIMPEGNO (EST. CC)	101.1.2.1.05440		2012	25.795,67	0,00	0,00	0,00	25.795,67	25.795,67
11174 (7099)	SUB.IMP. CORSO FORMAZIONE PROVINCIA DI NUORO PROGETTO LIFE ANTIDOTO (ESTENSORE DI FRANCESCO)	101.1.2.1.05350		2009	88,62	-88,62	0,00	0,00	0,00	0,00
11176 (10810)	SUB.IMP. ACQUISIZIONE 4 HELP DESK ANNI 2013/2017 PROGETTO LIFE PRATERIE (ESTENSORE GALGANI)	101.1.2.1.05440		2012	36.202,50	0,00	0,00	9.438,00	26.764,50	26.764,50



Il Vice Presidente
(Maurizio PELOSI)

Utente: Rosaria Lunadei, Data di stampa: 04/04/2016

Pagina 13 di 35

Elenco dei residui accertati

Codice Imp.	Descrizione Impegno	Capitolo	Responsabile	Anno Comp.	Residuo al 01/01/2015 (A)	Variazioni e nuovi impegni (B)	di cui: Minor residuo/ Maggior entrata	Speso (C)	Residuo al 31/12/2015 (D)=A+B-C	Disponibile al 31/12/2015 (E)
11189 (10810)	SUB. IMP. AFFIDAMENTO SERVIZIO REALIZZAZIONE SITO WEB PROGETTO LIFE PRATERIE AZIONE E S (ESTENSORE NA)	101.1.2.1.05440		2012	6.000,00	0,00	0,00	2.000,00	4.000,00	4.000,00
11203 0	IMPEGNO PER PAGAMENTO IMPOSTA DI REGISTRO SU CONTRATTI DI LOCAZIONE (ESTENSORE DI GENNAIO)	101.4.1.1.21050		2013	32,50	-32,50	-32,50	0,00	0,00	0,00
11216 0	PROGETTI DIRETTIVA MINISTERIALE RISORSE CAPITULO 1551 STORNO E IMEGNO SOMME (ESTENSORE DI NICOLA)	101.1.2.1.05100		2013	1.420,00	0,00	0,00	0,00	1.420,00	1.420,00
11217 0	SALONE PRODOTTI TIPICI DEL PARCO PARTECIPAZIONE PRODUTTORI (ESTENSORE DAVINI)	101.1.2.1.05150		2013	258,60	-258,60	-258,60	0,00	0,00	0,00
11219 0	IMP. QUOTA COFINANZIAMENTO ENTE PROGETTO LIFE FAGUS ANNO 2013 (ESTENSORE DE PAULIS)	101.1.2.1.05450		2013	17.496,31	0,00	0,00	0,00	17.496,31	17.496,31
11280 0	PROCEDURA PER L'ACQUISTO DI MARCHE AURICOLARI PERR CINGHIALI CATTURATI NEL TERR. REATINO DEL PARCO (101.1.1.3.04350		2013	67,85	-67,85	-67,85	0,00	0,00	0,00
11288 0	PIANO MISURE SICUREZZA D.LGS 81/2008 - INTEGRAZIONE ORDINE PRINCIPALE ORTO BOTANICO S. COLOMBO (EST.	101.1.1.3.04330		2013	720,00	-720,00	-720,00	0,00	0,00	0,00
11288 (10810)	SUB. IMP. PER SPESE DI TRASFERITA ANNO 2013 PROGETTO LIFE PRATERIE (ESTENSORE LEONE)	101.1.2.1.05440		2012	2.928,09	0,00	0,00	1.624,89	1.303,20	962,65
11289 0	IMPEGNO SOMME DA DESTINARE ALLE EROGAZIONE DEI CONTRIBUTI COME DA REGOLAMENTO ENTE (ESTENSORE MIGLIA)	101.1.2.1.05110		2013	1.600,00	-1.600,00	-1.600,00	0,00	0,00	0,00
11290 0	LAVORI PER PARCHEGGIO AREA SEDE POLO CULTURALE ENTE DI ISOLA DEL GRAN SASSO (ESTENSORE GIANNANGELI)	101.2.1.1.10500		2013	29.899,87	0,00	0,00	21.312,68	8.587,19	239,16
11293 (11216)	SUB.IMP SOMME PROGETTO CONTENIMENTO DEL SENECIO INAEQUIDENS (ESTENSORE TINTI)	101.1.2.1.05100		2013	14.940,00	0,00	0,00	14.940,00	0,00	0,00
11295 0	IMPEGNO SOMME ANNUALITA' 2013 PROGETTO LIFE CHAINAT (ESTENSORE DI FRANCESCO)	101.1.2.1.05380		2013	45.000,00	0,00	0,00	0,00	45.000,00	45.000,00
11296 0	PROGETTO LIFE ANTIDOTO IMPEGNO SOMME ANNUALITA' 2013 (ESTENSORE DI FRANCESCO)	101.1.2.1.05350		2013	52.820,08	-48.390,08	-61.764,21	0,00	4.430,00	1.300,00
11300 (10810)	SUB. IMP. PER ACQUISTO BUONI CARBURANTE PROGETTO LIFE PRATERIE (ESTENSORE PIROCCHI)	101.1.2.1.05440		2012	10.824,57	0,00	0,00	3.000,00	7.824,57	7.824,57
11302 0	IMPEGNO DI SPESA PER PROGETTO PECUNIA 2013 QUARTA ANNUALITA' (ESTENSORE SCHILLACI)	101.1.2.1.05150		2013	4.007,72	0,00	0,00	1.827,01	2.180,71	2.180,71
11303 0	IMPEGNO PER PROGETTO PECUNIA ANNO 2013 QUARTA ANNUALITA' (ESTENSORE SCHILLACI)	101.2.1.2.12170		2013	7.000,00	0,00	0,00	0,00	7.000,00	7.000,00
11304 0	MIELINFESTA 2013 IMPEGNO SOMME (ESTENSORE CURCETTI)	101.1.2.1.05150		2013	6,93	-6,93	-6,93	0,00	0,00	0,00

Utente: Rosaria Lunadei, Data di stampa: 04/04/2016



Il Vice Presidente
(Maurizio PELOS)

Elenco dei residui riaccertati

Codice Imp.	Descrizione Impegno	Capitolo	Responsabile	Anno Comp.	Residuo al 01/01/2015 (A)	Variazioni e nuovi impegni (B)	di cui: Minor residuo/ Maggior entrata	Speso (C)	Residuo al 31/12/2015 (D)=A+B-C	Disponibile al 31/12/2016 (E)
11305 0	ACQUISTO DI MARCHE AURICOLARI PER CINGHIALI CATTURATI NEL TERRITORIO AQUILANDO DEL PARCO (ESTENSORE D)	101.1.1.3.04350		2013	284,10	-164,54	-164,54	119,56	0,00	0,00
11306 (11091)	SUB IMP PER ACQUISTO DI AUTOMEZZI FUORISTRADA PER PROGETTO LIFE PRATERIE (ESTENSORE CALZOLAIO)	101.2.1.2.12180		2013	471,50	0,00	0,00	0,00	471,50	471,50
11342 0	LAVORI GESTIONE FAUNISTICA IN ECONOMIA - IMPEGNO DI SPESA (EST. C. ARTESE)	101.1.1.3.04350		2013	2.840,03	-2.840,03	-2.840,03	0,00	0,00	0,00
11351 0	CONCESSIONE CONTRIBUTO AL COMUNE DI CORTINO PER INTERVENTO DI MIGLIORAMENTO URBANO FRAZ. CAIANO(EST.)	101.1.2.1.05130		2013	29.128,17	0,00	0,00	29.128,17	0,00	0,00
11366 (7099)	ACQUISTO GILET DA LAVORO PER NCA - IMPEGNO SOMME (EST. MONICA DF)	101.1.2.1.05960		2009	445,81	-445,81	0,00	0,00	0,00	0,00
11362 (11030)	SUB IMP PER ACQUISTO MARCHE AURICOLARI PER CAMOSC/APPENNICI PROGETTO LIFE COORNATA (ESTENSORE DI)	101.1.2.1.05990		2013	20,30	0,00	0,00	0,00	20,30	20,30
11365 (7099)	SUB IMP PER CORSO DI FORMAZIONE COORDINATORI CTA/CFS DEI PARCHI NAZ. AMBITO PROGETTO LIFE ANTIDOTO (101.1.2.1.05950		2009	1,25	-1,25	0,00	0,00	0,00	0,00
11418 0	IMPEGNO PER ACQUISTO MAIS PER OPERAZIONE DI PASTURAZIONE PROGETTO CONTENIMENTO CINGHIALI (ESTENSORE)	101.1.2.1.05060		2013	2,40	-2,40	-2,40	0,00	0,00	0,00
11422 (10810)	SUB IMP. INCARICO PROFILE DI COORDINATORE INCENTRI PROCESSO PARTECIPATIVO LIFE PRATERIE (ESTENSORE S	101.1.2.1.05440		2012	4.000,00	0,00	0,00	2.000,00	2.000,00	2.000,00
11423 (10810)	SUB IMP 8 INCARICHI TECNICI DI FACILITATORI INCENTRI TERRITORIALI PROCESSI PARTECIPATIVI PROGETTI LI	101.1.2.1.05440		2012	20.409,00	0,00	0,00	1.200,00	19.209,00	19.209,00
11424 (10949)	SUB. IMP PER INCARICHI TECNICI DI FACILITATORI DEGLI INCONTRI TERRITORIALI PROG. LIFE (ESTENSORE SCA	101.1.2.1.05450		2012	3.674,16	0,00	0,00	0,00	3.674,16	3.674,16
11429 (10810)	SPESE DI GESTIONE LAND ROVER DISCOVERY LIFE PRATERIE - IMPEGNO DI SPESA (EST. AMG)	101.1.2.1.05440		2012	1.604,64	0,00	0,00	556,90	1.047,74	798,90
11451 0	IMPEGNO SOMME PER LIQUIDAZIONE STRAORDINARIO DIPENDENTI ANNO 2013 (ESTENSORE BARONI)	101.1.1.2.02030		2013	1.199,93	-1.199,93	-1.199,93	0,00	0,00	0,00
11457 0	IMPE. ACQUISTO ATTREZZATURE PROGETTO MAIA 2012 (ESTENSORE SCHILLACI)	101.2.1.2.12170		2013	2.450,64	0,00	0,00	0,00	2.450,64	2.450,64
11462 0	INTERVENTO DI MANUTENZIONE STRAORDINARIA EDIFICIO FANO ADRIANO LOC. SENARICA (ESTENSORE GIANNANGELI	101.2.1.1.11050		2013	227,50	0,00	0,00	0,00	227,50	227,50

Utente: Rosaria Lumadei, Data di stampa: 04/04/2016



Pagina 15 di 35

Elenco dei residui riaccertati

Codice Imp.	Descrizione impegno	Capitolo	Responsabile	Anno Comp.	Residuo al 01/10/2015 (A)	Variazioni e nuovi impegni (B), Maggior entrata	di cui: Minor residuo/ (C)	Speso (C)	Residuo al 31/12/2015 (D)=A+B-C	Disponibile al 31/12/2016 (E)
11488 0	APERTURA PUNTI INFORMATIVI ESTATE - NATALE 2013 IMPEGNO DI SPESA (ESTENSORE MASCHIOVECCIO)	101.1.1.3.04230		2013	9.040,06	-4.459,84	-4.459,84	4.580,22	0,00	0,00
11503 (10460)	SUB IMP FORNITURA E POSA IN OPERA ALLESTIMENTI LAB. DIDATTICO EX CASA CANTONIERA ROCCA S.M. (ESTENSO)	101.1.2.1.05410		2012	0,01	0,00	0,00	0,00	0,01	0,01
11509 (10810)	SUB IMP SUPERVISIONE SCIENTIFICA PROCESSO PARTECIPATIVO PROGETTO LIFE PRATERIE (ESTENSORE LEONE)	101.1.2.1.05440		2012	3.966,94	0,00	0,00	0,00	3.966,94	3.966,94
11510 (10810)	SUB IMP SUPERVISIONE GIURIDICA PROCESSO PARTECIPATIVO PROGETTO LIFE PRATERIE (ESTENSORE LEONE)	101.1.2.1.05440		2012	7.000,00	0,00	0,00	4.000,00	3.000,00	3.000,00
11532 0	PROGETTO E-BIODIVERSITY-PANNI2_01037 IMP. CONTRIBUTO MIUR ANNO 2013 (ESTENSORE LEONE)	101.1.2.1.05120		2013	1.940,00	0,00	0,00	1.940,00	0,00	0,00
11533 0	PROGETTO E-BIODIVERSITY - PANNI2_01037 IMPEGNO CONTRIBUTO MIUR ANNO 2013 (ESTENSORE LEONE)	101.2.1.2.12060		2013	300,00	-1,83	-1,83	298,17	0,00	0,00
11534 (11216)	SUB IMP PER SPESE MANUTENZIONE AUTOMEZZI BOLLI (ESTENSORE ART)	101.1.2.1.05100		2013	3.750,20	0,00	0,00	3.256,57	493,63	493,63
11540 0	PROGETTO EDUCATIVO PARCO IN AULA 12 ANNUALITA' IMPEGNO SOMME (ESTENSORE LEONE)	101.1.2.1.05120		2013	5.200,00	0,00	0,00	2.400,00	2.800,00	2.800,00
11546 (11296)	SUB IMP PER ACQUISTO FARMACI E VACCINI PER I CANI DEI NUCLEI CINOFILI ANTIVELENO LIFE ANTIDOTO (ESTE)	101.1.2.1.05350		2013	41,34	-41,34	0,00	0,00	0,00	0,00
11563 (10267)	SUB IMP PER ACQUISTO MANGIMI FITOTERAPICI PROGETTO LIFE COORNATA (ESTENSORE DI NICOLA)	101.1.2.1.05390		2012	57,58	0,00	0,00	0,00	57,58	57,58
11569 (11030)	SUB IMP ACQUISTO ABBIGLIAMENTO TECNICO DA MONTAGNA PER OPERAZIONI DI CATTURA CAMOSCI PROGETTO LIFE C	101.1.2.1.05390		2013	1.300,00	0,00	0,00	0,00	1.300,00	1.300,00
11594 0	IMP PER RINNOVO CONTRATTO SERVIZIO CONSULENZA E PATROCINIO LEGALE AL 31/08/2014 (ESTENSORE ROMUALDI)	101.1.2.6.10010		2013	5.033,80	0,00	0,00	2.537,60	2.496,00	2.496,00
11599 0	AVVIO DEL PROGETTO LIFE AQUALIFE E IMPEGNO SOMME (ESTENSORE M. DI FRANCESCO)	101.1.2.1.05460		2013	221.558,00	-44.723,50	0,00	0,00	176.834,50	173.034,50
11601 0	AGGIORNAMENTI ED INTERVENTI HARDWARE E SOFTWARE PRESENZE E PAGHE (ESTENSORE FIORETTI)	101.1.1.3.04080		2013	672,05	-614,71	-614,71	57,34	0,00	0,00
11620 0	AREA BIRDWATCHING FIUME TIRINO IMPEGNO SOMME E NOMINA RESPONSABILE DEL PROCEDIMENTO (ESTENSORE ARTES)	101.2.1.1.11090		2013	17.230,00	0,00	0,00	0,00	17.230,00	17.230,00

ENTE PARCO DEL GRAN SASSO E M. TI LAGA



Il Vice Presidente
(*M. Marziani ELOSI*)

Utente: Rosalia Lumadei, Data di stampa: 04/04/2016

Pagina 16 di 35

Elenco dei residui riaccertati

ENTE PARCO DEL GRAN SASSO E M. TI LAGA

Codice Imp.	Descrizione Impegno	Capitolo	Responsabile	Anno Comp.	Residuo al 01/01/2015 (A)	Variazioni e nuovi impegni (B), Maggior entrata	di cui: Minor residuo/ (C)	Speso (C)	Residuo al 31/12/2015 (D)=A+B-C	Disponibile al 31/12/2015 (E)
11622 (10460)	SUB IMP PER LAVORI MANUTENZIONE E TABELLAZIONE LOC. CEPPA ROCCA S. MARIA POH PERS 2007/2013 (ESTENSO)	101.1.2.1.05410		2012	128,54	0,00	0,00	0,00	128,54	128,54
11625 0	INTEG. IMP. PER PROGETTO DI RICERCA "CARATTERISTICHE E FUNZIONALITA' DELLE FARINE DI FARRO E CEREALI"	101.1.2.1.05150		2013	10.000,00	0,00	0,00	10.000,00	0,00	0,00
11641 0	PROGETTO DIVULGAZIONE DELLE CONOSCENZE BOTANICHE DEL PARCO CONTRIBUTO MIUR CAP E 3140 (ESTENSORE TIN)	101.1.2.1.05120		2013	10.000,00	-2.000,00	-2.000,00	0,00	8.000,00	8.000,00
11664 (7098)	SUB IMP PER INCONTRO TECNICO PROGETTO LIFE ANTIDOTO (ESTENSORE DI FRANCESCO)	101.1.2.1.05350		2009	53,53	-53,53	0,00	0,00	0,00	0,00
11666 (10949)	SUB IMP SPESE ONERI REG. CONTRATTO USO GRATUITO TERRENI PRATI DI TIVO E VALLE VENAQUARO (ESTENSORE D)	101.1.2.1.05450		2012	157,43	0,00	0,00	0,00	157,43	157,43
11698 0	CONCESSIONE CONTRIBUTO PER STUDIO MONITORAGGIO ORNITOLOGICO INVERNALE IN ABRUZZO (ESTENSORE STRIGLIO)	101.1.2.1.05100		2013	3.000,00	0,00	0,00	3.000,00	0,00	0,00
11701 (10810)	SUB IMP PER GESTIONE AUTOMEZZOPICK-UP ISUZU PROGETTO LIFE PRATERIE (ESTENSORE GIANNAGELI AM)	101.1.2.1.05440		2012	3.854,96	0,00	0,00	1.080,40	2.774,56	2.283,20
11702 (9862)	SUB IMP PER INTERVENTO VETERINARIO URGENTE PER CANE NCA PROGETTO LIFE ANTIDOTO (ESTENSORE DI FRANCESCO)	101.1.2.1.05350		2011	29,01	-29,01	0,00	0,00	0,00	0,00
11732 0	PAGAMENTO INDENNITA' DI CARICA PRESIDENTE C.R.C. DAL 01/07/13 AL 31/12/13	101.1.1.1.01030		2013	281,62	-281,62	-281,62	0,00	0,00	0,00
11739 0	ACQUISTO MOBILI PER CTA/CFS SEDE (ESTENSORE FILIPPONI)	101.2.1.2.12100		2013	96,01	-96,01	-96,01	0,00	0,00	0,00
11742 (11599)	SUB. IMP. PER AVVIO PROCEDURE INDIVIDUAZIONE DEL PROJECT MANAGER DEL PROGETTO LIFE AQUALIFE (ESTENSO)	101.1.2.1.05460		2013	92.836,35	0,00	0,00	30.272,73	62.563,62	62.563,62
11743 0	IMPEGN SOMME PER L'ACQUISTO DI RECINTI ELETTIFICATI PER LA PROTEZIONE DEL BESTIAME AL PASCOLO (ESTE)	101.2.1.2.12120		2013	16.192,00	0,00	0,00	0,00	16.192,00	16.192,00
11751 (11599)	SUB IMP PER QUOTA PARTNERS PROGETTO LIFE AQUALIFE (ESTENSORE DI FRANCESCO)	101.1.2.1.05460		2013	239.991,00	0,00	0,00	0,00	239.991,00	239.991,00
11752 (11599)	SUB IMP PER QUOTA DI PARTENARIATO PROGETTO LIFE AQUALIFE (ESTENSORE DI FRANCESCO)	101.1.2.1.05460		2013	73.992,00	0,00	0,00	0,00	73.992,00	73.992,00
11770 0	CONTRIBUTO PER LA RICERCA SCIENTIFICA "CARATTERIZZAZIONE DELLE SORGENTI DEGLI ACQUIFERI..." (ESTEN)	101.1.2.1.05100		2013	10.000,00	0,00	0,00	0,00	10.000,00	10.000,00



Il Vice Presidente
(Maurizio PELOSI)

Uterite: Rosaria Lunadei, Data di stampa: 04/04/2016

Pagina 17 di 35

Elenco dei residui riaccertati

ENTE PARCO DEL GRAN SASSO E M. TI LAGA

Codice Imp.	Descrizione Impegno	Capitolo	Responsabile	Anno Comp.	Residuo al 01/01/2015 (A)	Variazioni e nuovi impegni (B)	Minor residuo/ Maggior entrata (C)	Speso (C)	Residuo al 31/12/2015 (D)=A+B-C	Disponibile al 31/12/2015 (E)
11804 0	IMPEGNO SOMME CONTRATTO CONSULENZA FISCALE (ESTENSORE ROMUALDI)	101.1.2.1.05290		2013	772,50	0,00	0,00	772,50	0,00	0,00
11805 0	IMPEGNO SOMME DISPONIBILI NEL BILANCIO DI PREVISIONE 2013 CAPITOLI UFFICIO COMMERCIALE (ESTENSORE NA)	101.1.2.1.05260		2013	19.500,00	-8.550,00	-8.550,00	10.950,00	0,00	0,00
11806 0	IMPEGNO SOMME DISPONIBILI BILANCIO DI PREVISIONE 2013 CAPITOLI UFFICIO COMMERCIALE (ESTENSORE NARDON)	101.2.1.1.11320		2013	3.008,23	0,00	0,00	0,00	3.008,23	3.008,23
11808 0	CONFERIMENTO INCARICO PROF. ENTE PARCO/REGIONE ABRUZZO RICORSO TAR DET. DIRIGENZIALE 33/2013 (ESTENS)	101.1.2.6.10010		2013	4.000,00	0,00	0,00	0,00	4.000,00	4.000,00
11809 0	IMPEGNO PER ACQUISTI DI UN BIOLUMINOMETRO PORTATILE (ESTENSORE SCHILLACI)	101.2.1.2.12170		2013	516,26	-516,26	-516,26	0,00	0,00	0,00
11810 0	IMPEGNO PER ACQUISTO LIQUIDI REAGENTI PER BIOLUMINOMETRO (ESTENSORE SCHILLACI)	101.1.2.1.05150		2013	105,94	0,00	0,00	0,00	105,94	105,94
11814 0	IMPEGNO SOMME PER LIQUIDAZIONE LAVORI PER CORSO DIVERSAMENTE ABILI CONTROVERSIA FIN. TO REG ABRUZZO (ES)	101.2.1.1.11110		2013	207.000,00	0,00	0,00	0,00	207.000,00	207.000,00
11818 0	IMPEGNO SOMME PER RESTITUZIONE CAUZIONE INCARICO CONSULENZA CONTABILE E FISCALE UFF. COMM (ESTENSORE)	101.4.1.1.21050		2013	380,00	0,00	0,00	0,00	380,00	0,00
11820 (10628)	SUB IMP PER PROROGA CONTRATTO CO.CO.CO. CENERINI ANNA LIFE ANTIDOTO (ESTENSORE DI FRANCESCO)	101.1.2.1.05350		2012	554,56	-554,56	0,00	0,00	0,00	0,00
11824 0	IMPEGNO PER INDENNITA' DI RISULTATO DIRETTORE ENTE ANNO 2013 (ESTENSORE FIORETTI)	101.1.1.2.02010		2013	13.357,43	-1.449,29	-1.449,29	11.908,14	0,00	0,00
11825 0	IMPEGNO DI SPESA PER SPESE LUCE ACQUA GAS UFFICI CTA/CFS ANNO 2014 (ESTENSORE GIANNANGELI M)	101.1.2.1.05220		2014	236,74	-11,94	-11,94	224,80	0,00	0,00
11826 0	IMPEGNO PER SPESE TELEFONICHE UFFICI CTA/CFS ANNO 2014 (ESTENSORE GIANNANGELI M)	101.1.2.1.05220		2014	1.810,49	-265,17	-265,17	1.545,32	0,00	0,00
11827 0	IMPEGNO PER SPESE PAGAMENTO TRIBUTI E TASSE UFFICI CTA/CFS ANNO 2014 (ESTENSORE GIANNANGELI M)	101.1.2.1.05220		2014	706,12	-428,12	-428,12	278,00	0,00	0,00
11828 0	IMPEGNO SPESA PER COMMISSIONI BANCARIE ANNO 2013 (ESTENSORE VOLPE)	101.1.2.3.07020		2013	800,00	0,00	0,00	800,00	0,00	0,00
11829 0	IMPEGNO PER SPESE DI CANCELLERIA UFFICI CTA/CFS ANNO 2014 (ESTENSORE GIANNANGELI M)	101.1.2.1.05220		2014	6.796,92	-90,14	-90,14	6.706,78	0,00	0,00



Il Vice Presidente
(Maurizio PZIOSI)

Utente: Rosaria Lunadei, Data di stampa: 04/04/2016

Pagina 18 di 35

Elenco dei residui riaccertati

ENTE PARCO DEL GRAN SASSO E M. TI LAGA

Codice Imp.	Descrizione Impegno	Capitolo	Responsabile	Anno Comp.	Residuo al 01/01/2015 (A)	Variazioni e nuovi impegni (B) Maggior entrata	di cui: Minor residuo/ (C) Maggior entrata	Speso (C)	Residuo al 31/12/2015 (D)=A+B-C	Disponibile al 31/12/2015 (E)
11830 0	IMPEGNO SPESE MANUTENZIONE ATTREZZATURE UFFICI CTA/CFS ANNO 2014 (ESTENSORE GIANNANGELI M)	101.1.2.1.05220		2014	2.135,19	-1.434,31	-1.434,31	700,88	0,00	0,00
11831 0	IMPEGNO PER SPESE MANUTENZIONE ORDINARIA IMMOBILI UFFICI CTA/CFS ANNO 2014 (ESTENSORE GIANNANGELI M)	101.1.2.1.05220		2014	2.000,00	-1.670,85	-1.670,85	329,15	0,00	0,00
11832 0	IMPEGNO PER MANUTENZIONE ATTREZZATURE UFFICI CTA/CFS ANNO 2014 (ESTENSORE GIANNANGELI M)	101.1.2.1.05220		2014	884,10	-54,50	-54,50	829,60	0,00	0,00
11833 0	IMPEGNO SPESE SERVIZIO MANTENIMENTO 4 CAVALLI CTA/CFS ANNO 2014 (ESTENSORE GIANNANGELI M)	101.1.2.1.05220		2014	9.623,30	-23,30	-23,30	9.600,00	0,00	0,00
11834 0	IMPEGNO PER STRAORDINARIO CTA/CFS ANNO 2014 (ESTENSORE GIANNANGELI M)	101.1.2.1.05220		2014	7.274,86	-21,94	-21,94	7.252,92	0,00	0,00
11835 0	IMPEGNO PER MISSIONI DIPENDENTI CTA/CFS ANNO 2014 (ESTENSORE GIANNANGELI M)	101.1.2.1.05220		2014	3.887,10	-1.532,03	-1.532,03	2.355,07	0,00	0,00
11838 (11296)	SUB IMP FORNITURA MATERIALE VETERINARIO PROGETTO LIFE ANTIDOTO (ESTENSORE DI NICOLA COLOMBO ANNO 2014 (ESTENSORE TINTI))	101.1.2.1.05350		2013	1,65	-1,65	0,00	0,00	0,00	0,00
11839 0	IMPEGNO SPESA MANUTENZIONE ORTO BOTANICO S. COLOMBO ANNO 2014 (ESTENSORE TINTI)	101.1.1.3.04330		2014	1.972,32	0,00	0,00	0,00	1.972,32	1.972,32
11884 0	IMPEGNO SOMME PER PRODUTTIVITA' E POSIZIONI ORGANIZZATIVE ANNO 2013 (ESTENSORE FIORETTI)	101.1.1.2.02010		2013	4.849,65	-4.459,46	-4.459,46	390,19	0,00	0,00
11885 0	IMPEGNO PER L'ASSISTENZA IN COSTO COPIA PER LE FOTOCOPIATRICI IN DOTAZIONE ALLENTE (ESTENSORE DI CE)	101.1.1.3.04080		2014	732,08	0,00	0,00	732,08	0,00	0,00
11886 0	IMPEGNO PER SERVIZIO TELEPASS AUTOMEZZI ENTE ANNO 2014 (ESTENSORE DI CESARE)	101.1.1.2.02060		2014	41,28	-41,28	-41,28	0,00	0,00	0,00
11888 0	IMPEGNO DI SPESA PER PAGAMENTO DELLE RAM TIM IN UTILIZZO ALL'ENTE (ESTENSORE DI CESARE)	101.1.1.3.04040		2014	95,77	-48,58	-48,58	47,19	0,00	0,00
11889 (10810)	SUB IMP PER COFFEE BREAK PER INCONTRI PARTECIPATIVI TERRITORIALI PROGETTO LIFE PRATERIE (ESTENSORE LE)	101.1.2.1.05440		2012	22,65	0,00	0,00	0,00	22,65	22,65
11894 (11296)	SUB IMP PER INTEGRAZIONE ORDINE ACQUISTO MATERIALE VETERINARIO PROGETTO LIFE ANTIDOTO (ESTENSORE DI)	101.1.2.1.05350		2013	6,60	-6,60	0,00	0,00	0,00	0,00
11902 0	IMP. PER MANUTENZIONE AUTOMEZZI ENTE E ACQUISTO CARBURANTE PNEUMATICI MULTICARPO ANNO 2014 (EST. DI C)	101.1.1.3.04090		2014	4.185,78	-4.185,78	-4.185,78	0,00	0,00	0,00
11903 0	IMPEGNO PER CORSI DI FORMAZIONE DIPENDENTI ENTE (ESTENSORE FIORETTI)	101.1.1.2.02140		2013	440,00	-440,00	-440,00	0,00	0,00	0,00



Il Vice Presidente
(Maurizio PEGLI)

Utente: Rosaria Lunadei, Data di stampa: 04/04/2016

Pagina 19 di 35

Elenco dei residui riaccertati

Ente Parco del Gran Sasso e M. T. Laga	Descrizione Impegno	Capitolo	Responsabile	Anno Comp.	Residuo al 01/01/2015 (A)	Variazioni e nuovi impegni (B)	Minor residuo (C)	Maggior entrata (D)	Residuo al 31/12/2015 (D)+A+B-C	Disponibile al 31/12/2016 (E)
11905 (11999)	PROGETTO AQUALIFE - AVVIO PROCEDURE FINANCIAL MANAGER - SOTTOIMPEGNO SOMME (EST. M.I.D. FRANCESCO)	101.1.2.1.05460		2013	50.843,00	0,00	0,00	0,00	12.840,17	36.963,25
11906 0	RINNOVO ABBONAMENTI ANNO 2014 CEDAP - IMPEGNO DI SPESA (EST. MAA)	101.1.1.3.04120		2014	87,00	-87,00	0,00	0,00	0,00	0,00
11908 0	CONFERIMENTO INCARICO DI CAPO UFFICIO STAMPA - IMPEGNO DI SPESA (EO)	101.1.1.3.04230		2014	1.916,70	-0,04	-0,04	0,00	1.916,66	0,00
11913 0	UTENZE ENERGIA ELETTRICA, ACQUA, E GAS UFFICI ENTE ANNO 2014 - IMPEGNO SOMME (EST. GG)	101.1.1.3.04020		2014	947,82	-783,14	0,00	0,00	164,68	0,00
11914 0	UTENZE TELEFONICHE UFFICI ENTE ANNO 2014 - IMPEGNO SOMME (EST. GG)	101.1.1.3.04040		2014	3.680,02	-99,02	0,00	0,00	3.581,00	0,00
11915 0	UTENZE VARIE CENTRI VISITA ANNO 2014 - IMPEGNO SOMME (EST. GG)	101.1.1.3.04150		2014	85,16	-85,16	0,00	0,00	0,00	0,00
11921 0	IMPEGNO DI SPESA PER TASSE E TRIBUTI VARI IMMOBILI DELL'ENTE ANNO 2014 (EST. GDG)	101.1.2.4.08010		2014	3.611,55	0,00	0,00	0,00	3.609,00	2,55
11922 (8074)	SUB IMP CO.CO.CO. TECNICO INCUBATOIO GAMBERO SIG. PORFIRIO (ESTENSORE DI FRANCESCO)	101.1.2.1.05380		2010	270,20	0,00	0,00	0,00	270,20	270,20
11924 0	INTERVENTO DI MANUTENZIONE STRAORDINARIA MANTO DI COPERTURA SEDE LEGALE ENTE (ESTENSORE GIANNANGELI)	101.2.1.1.11050		2013	53.966,73	0,00	0,00	0,00	53.966,73	53.966,73
11925 0	INTERVENTO DI MANUTENZIONE STRAORDINARIA MANTO DI COPERTURA SEDE LEGALE ENTE (ESTENSORE GIANNANGELI)	101.2.1.1.11040		2013	30,00	0,00	0,00	0,00	30,00	0,00
11926 0	IMPEGNO SOMME ATTIVITA' EDUCATIVE DEL PARCO PARCO IN AULA (ESTENSORE LEONE)	101.1.2.1.05120		2013	700,00	-400,00	0,00	0,00	300,00	0,00
11927 (7099)	SUB IMP PER ACQUISTO MANGIME PER CANI DEL NCA PROGETTO LIFE ANTIDOTO (ESTENSORE DI FRANCESCO)	101.1.2.1.05350		2009	3,04	-3,04	0,00	0,00	0,00	0,00
11932 0	GESTIONE MUSEO CAMOSCIO FARINDOLA - C.V. BUSSI E C.V. S.STEFANO - IMPEGNO ANNO 2014 (EST. M. M.)	101.1.1.3.04150		2014	13.569,46	0,00	0,00	0,00	7.311,46	6.258,00
11955 (10460)	SUB IMP PER AUMENTO ALIQUOTA IVA PROGETTO POR FESR 2007/2013 INCARICO SLOW FOOT (ESTENSORE FIENI)	101.1.2.1.05410		2012	0,90	0,00	0,00	0,00	0,90	0,90
11985 (9862)	SUB IMP PER CORSO DI FORMAZIONE PROVINCIA DI PERUGIA PROGETTO LIFE ANTIDOTO (ESTENSORE DI FRANCESCO)	101.1.2.1.05350		2011	153,80	-153,80	0,00	0,00	0,00	0,00
11987 (10810)	SUB IMP PER FORNITURA STAMPE SU FANNELLI ALLUMINIO AVVIO GARA LIFE PRATERIE (ESTENSORE MIGLIARINI)	101.1.2.1.05440		2012	3.479,65	0,00	0,00	0,00	1.283,92	2.215,73



Il Vice Presidente
(Maurizio Pezzosi)

Elenco dei residui riaccertati

ENTE PARCO DEL GRAN SASSO E M. TI LAGA

Codice Imp.	Descrizione Impegno	Capitolo	Responsabile	Anno Comp.	Residuo al 01/01/2015 (A)	Variazioni e nuovi impegni (B)	di cui: Minor residuo/ Maggior entrata (E)	Speso (C)	Residuo al 31/12/2015 (D)=A+B-C	Disponibile al 31/12/2015 (E)
11989 0	IMP PER MONITORAGGIO SU PRESENZA E DISTRIBUZIONE DEGLI ANFIBI NEL PARCO (ESTENSORE STRIGLIONI)	101.1.2.1.05100		2014	6.100,00	0,00	0,00	3.100,00	3.000,00	3.000,00
11994 0	IMPEGNO SOMME PER SPESE COSTITUZIONE FONDAZIONE "GRAN SASSO D'ITALIA"	101.1.2.1.05470		2013	40.000,00	0,00	0,00	40.000,00	0,00	0,00
11999 0	TRASFERIMENTO CONTRIBUTI ARAN ENTI PUBBLICI NON ECONOMICI VIGILATI DAL MIN AMBIENTE ANNO 2014 (ESTEN)	101.1.1.3.04290		2014	220,10	-220,10	-220,10	0,00	0,00	0,00
12000 (11296)	SUB IMP PER ATTIVITA' DI MONITORAGGIO AVVELENAMENTO DELLA FAUNA PROGETTO LIFE ANTIDOTO (ESTENSORE DI)	101.1.2.1.05350		2013	120,00	-120,00	0,00	0,00	0,00	0,00
12001 (11296)	SUB IMP PER CORSO DI FORMAZIONE SU AZIONI DI POLIZIA SCIENTIFICA PROGETTO LIFE ANTIDOTO (ESTENSORE D)	101.1.2.1.05350		2013	194,54	-194,54	0,00	0,00	0,00	0,00
12025 0	IMP. PER RESTITUZIONE CAUZIONE PROGETTO INFEA REGIONE ABRUZZO (ESTENSORE LEONE)	101.4.1.1.21050		2014	280,00	0,00	0,00	0,00	280,00	280,00
12027 0	CAUZIONE PROGETTO RISTORANTI CUSTODI SU ACQUISTO VETRINE ESPOSITIVE (ESTENSORE DAVINI)	101.4.1.1.21050		2014	426,00	0,00	0,00	0,00	426,00	426,00
12032 (10810)	SUB IMP PER CATERING COFFEE-BREAK PER INCONTRI PARTECIPATIVI PROGETTO LIFE PRATERIE (ESTENSORE LEON)	101.1.2.1.05440		2012	215,70	0,00	0,00	215,70	0,00	0,00
12056 0	IMPEGNO PER ORDINE OVINI MACELLATI PER PUNTO ALIMENTAZIONE FAUNA SELVATIVA DI OFENA (ESTENSORE ARTES)	101.1.2.1.05060		2014	500,00	-100,00	-100,00	400,00	0,00	0,00
12057 (11091)	SUB IMP REALIZZAZIONI RECINZIONI SPERIMENTALI PER EQUIDI PROGETTO LIFE PRATERIE (ESTENSORE DI NICOLA)	101.2.1.2.12180		2013	307,02	0,00	0,00	0,00	307,02	307,02
12058 (11986)	SUB IMP PER REALIZZAZIONE RECINZIONI SPERIMENTALI PER EQUIDI PROGETTO LIFE PRATERIE (ESTENSORE DI NI)	101.2.1.2.12180		2014	1.130,66	0,00	0,00	0,00	1.130,66	1.130,66
12066 (11599)	SUB IMP PER ORGANIZZAZIONE INCONTRO TECNICO BORSA DI RICERCA PER PROGETTO LIFE AQUALIFE (ESTENSORE D)	101.1.2.1.05480		2013	1,71	0,00	0,00	0,00	1,71	1,71
12068 (11296)	SUB IMP PER ATTIVITA' DI MONITORAGGIO PROBLEMA DI AVVELENAMENTO DELLA FAUNA LIFE ANTIDOTO (ESTENSORE)	101.1.2.1.05350		2013	9.880,00	-9.880,00	0,00	0,00	0,00	0,00
12073 0	IMPEGNO FINANZIAMENTO REGIONE MARCHE PSR 2007/2013 (ESTENSORE RIGANELLI)	101.2.1.1.11470		2014	26.800,00	-26.800,00	-26.580,12	0,00	0,00	0,00
12074 (10267)	SUB IMP PER ACQUISTO MANGIMI COMPLEMENTARI FITOTERAPICI ANNO 2014 PROGETTO LIFE COORNATA (ESTENSORE)	101.1.2.1.05390		2012	77,20	0,00	0,00	0,00	77,20	77,20



Il Vice Presidente
(Maurizio PELOS)

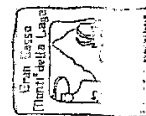
Utente: Rosaria Lunadei, Data di stampa: 04/04/2016

Pagina 21 di 35

Elenco dei residui riaccertati

ENTE PARCO DEL GRAN SASSO E M. TI LAGA

Codice Imp.	Descrizione Impegno	Capitolo	Responsabile	Anno Comp.	Residuo al 01/01/2015 (A)	Variazioni e nuovi impegni (B)	di cui: Minor residui/ Maggior entrata (C)	Speso (D)=A+B-C	Residuo al 31/12/2015 (E)
12075 (10267)	SUB IMP RIMORSO ACQUISTO PRODOTTI ANTIPARASSITARI ALLEVATORE IPPOLITI STEFANO PROG. LIFE COORNATA (E)	101.1.2.1.05390		2012	500,00	0,00	0,00	500,00	500,00
12076 (11030)	SUB IMP PER 2 CONTRATTI CO.CO.CO. DOTT. MARCO BONANNI E LAURA SCLILLANI PROGETTO LIFE COORNATA (EST)	101.1.2.1.05390		2013	68,58	0,00	0,00	68,58	68,58
12102 0	IMPEGNO QUOTA CO FINANZIAMENTO ANNO 2014 PROGETTO LIFE FAGUS (ESTENSORE DE PAULIS)	101.1.2.1.05450		2014	31.250,00	0,00	0,00	31.250,00	31.250,00
12104 (10628)	SUB IMP PER VISITA SPECIALISTICA DI URGENZA CANE DEL N.C.A. PROGETTO LIFE ANTIDOTO (ESTENSORE DI FRA)	101.1.2.1.05350		2012	257,00	-257,00	0,00	0,00	0,00
12107 (11986)	SUB IMP PER ACQUISTO STRUTTURE MOBILI PER RICOVERO AGNELLI PASCOLO ALTA MONTAGNA LIFE PRATERIE (ESTE)	101.2.1.2.12180		2014	1.199,18	0,00	0,00	1.120,68	78,50
12108 0	IMPEGNO SOMME PER EROGAZIONE SOSTEGNI ECONOMICI AI SENSI DEL REGOLAMENTO INTERNO (ESTENSORE MIGLIARI)	101.1.2.1.05110		2014	4.050,00	0,00	0,00	1.300,00	2.750,00
12109 (10949)	INCARICO PROF. DIREZIONE LAVORI INTERVENTI SELVICOLTURALI PROGETTO LIFE FAGUS (ESTENSORE DI SANTO)	101.1.2.1.05450		2012	2.581,52	0,00	0,00	2.581,52	2.581,52
12110 0	INTEGRAZIONE IMPEGNO PER EROGAZIONE CONTRIBUTO PER RECINZIONE PREVENZIONE DANNI FAUNA (ESTENSORE MOR)	101.1.2.1.05010		2014	3.850,00	-5,32	-5,32	3.844,68	0,00
12111 0	IMPEGNO PER CORSO DI FORMAZIONE DIPENDENTI NUOVO SOFTWARE GESTIONALE SAGA IN HOUSE (ESTENSORE FIORET)	101.1.1.2.02140		2014	3.000,00	-3.000,00	-3.000,00	0,00	0,00
12112 0	PROGETTO PECUNIA IMPEGNO DI SPESA QUINTA ANNUALITA' (ESTENSORE SCHILLACI)	101.1.2.1.05150		2014	4.438,04	0,00	0,00	2.300,36	2.137,68
12113 0	PROGETTO PECUNIA IMPEGNO DI SPESA 5 ANNUALITA' (ESTENSORE SCHILLACI)	101.2.1.2.12170		2014	5.000,00	0,00	0,00	5.000,00	5.000,00
12119 (10810)	SUB IMP PER CONFERENZE ECOLOGICAL RESTORATION OULU PROGETTO LIFE PRATERIE (ESTENSORE LEONE)	101.1.2.1.05440		2012	111,58	0,00	0,00	111,58	111,58
12123 0	PROROGA ANNO 2014 SERVIZIO DI CICLOTURISMO NAL PARCO (ESTENSORE GALGANI)	101.1.2.1.05280		2014	50.500,00	-837,06	-837,06	49.662,94	0,00
12124 (10949)	SUB IMP PER PROGETTO DEFINITIVO LOTTO PRATI DI INCODARA PROGETTO LIFE FAGUS (ESTENSORE DI SANTO)	101.1.2.1.05450		2012	413,31	0,00	0,00	413,31	413,31
12144 0	IMP PER CONVENZIONE UNIVERSITA' DI CAMERINO ANNO 2014 PER GESTIONE ATTIVITA' SCIENTIFICHE DEL C.R.F.	101.1.1.3.04330		2014	17.500,00	0,00	0,00	17.500,00	0,00



Il Vice Presidente

Pagina 22 di 35

Utente: Rosaria Lunadei, Data di stampa: 04/04/2016

Elenco dei residui riaccertati

ENTE PARCO DEL GRAN SASSO E M. T. LAGA

Codice Imp.	Descrizione Impegno	Capitolo	Responsabile	Anno Comp.	Residuo al 01/01/2015 (A)	Variazioni e nuovi impegni (B) Maggior entrata	di cui: Minor residuo/ (C)	Speso (C)	Residuo al 31/12/2015 (D)=A+B-C	Disponibile al 31/12/2016 (E)
12150 0	IMP PER RIMBORSO CAUZIONE PER FORNITURA DI STAMPE SU PANNELLI (ESTENSORE MIGLIARINI)	101.4.1.1.21050		2014	285,00	0,00	0,00	0,00	285,00	285,00
12155 0	MANUTENZIONE E SOSTITUZIONE KIT PULIZIA PER STAMPANTE HP 3700 BESTENSORE MASCIOVECCHIO)	101.1.1.3.04080		2014	700,00	-157,33	-157,33	0,00	542,67	542,67
12156 0	APERTURA PUNTI INFORMATIVI ESTATE E NATALE 2014 IMPEGNO DI SPESA (ESTENSORE MASCIOVECCHIO)	101.1.1.3.04290		2014	6.990,26	-3.208,75	-3.208,75	3.781,51	0,00	0,00
12157 (10460)	SUB IMP INAUGURAZIONE CEPPU NUOVE STRUTTURE TURISTICHE FOR FESR 2007/2013 (ESTENSORE GALGANI)	101.1.2.1.05410		2012	260,38	0,00	0,00	0,00	260,38	260,38
12188 (10810)	ACQUISIZIONE SELEZIONE ETC CANI DA GUARDIANIA - MANIFESTAZIONE DI INTERESSE - IMPEGNO SOMME (EST. DI)	101.1.2.1.05440		2012	12.605,53	0,00	0,00	0,00	12.605,53	5.412,90
12212 0	LAVORI MANUTENZIONE TETTO SEDE ASSERGI - IMPEGNO INTEGRAZIONE SOMME SPESE TECNICHE (EST. AMG)	101.2.1.1.11040		2014	42,60	0,00	0,00	42,60	0,00	0,00
12213 0	LAVORI MANUTENZIONE TETTO SEDE ASSERGI - IMPEGNO SOMME LAVORI (EST. AMG)	101.2.1.1.11050		2014	78.719,23	0,00	0,00	0,00	78.719,23	78.719,23
12218 0	MONITORAGGIO GRACCHIO CORALLINO - AVVISO PUBBLICO AFFIDAMENTO SERVIZIO - IMPEGNO DI SPESA (EST. FS)	101.2.1.1.11460		2014	9.000,00	-100,00	-100,00	0,00	8.900,00	0,00
12219 0	PROCEDURA SUL MEPA PER ASSISTENZA HARDWARE E SOFTWARE - IMPEGNO DI SPESA (EST. MDC)	101.1.1.3.04340		2014	3.111,24	-258,63	-258,63	2.852,61	0,00	0,00
12220 0	PERSONALE PER EVENTI E FIERE - OBIETTIVO LAVORO - IMPEGNO DI P/SESA (EST. PFG)	101.1.2.1.05110		2014	109,37	-109,37	-109,37	0,00	0,00	0,00
12221 0	ACQUISTO GAZERO PER PROGETTO RISTORANTI CUSTODI - MEPA - DEPOSITO CAUZIONALE (EST. G. DAVINI)	101.4.1.1.21050		2014	1.020,00	0,00	0,00	0,00	1.020,00	1.020,00
12222 (11092)	LAVORI ABBEVERATOIO BANCANI - IMPEGNO DI SPESA PER ACQUISTO MATERIALE (EST. AMG)	101.2.1.1.11440		2013	173,00	0,00	0,00	86,17	86,83	86,83
12224 0	AVVISO PER N. 2 CO.CO. MONITORAGGIO GESTIONE FAUNISTICA - AVVIO PROCEDURE IMPEGNO DI SPESA (EST.)	101.1.2.1.05480		2014	38.675,45	0,00	0,00	35.390,06	3.285,39	0,00
12227 (10949)	LIFE+ 11 NAT/IT/135 FAGUS LE FORESTE DEGLI APPENNINI: BUONE PRATICHE PER CONIUGARE USO E SOSTENIBIL	101.1.2.1.05450		2012	7.604,36	0,00	0,00	30,00	7.574,36	7.574,36
12232 0	INCARICO DI FACILITATORE PSR 2007-2013 MARCGE - IMPEGNO DI SPESA (EST. N. RIGANELLI)	101.2.1.1.11470		2014	4.579,28	0,00	0,00	4.579,28	0,00	0,00
12253 0	APPROVAZIONE PROGETTO, IMPEGNO SOMME E NOMINA RESPONSABILE DEL PROCEDIMENTO PER INTERVENTO DI LAV	101.1.1.3.04130		2014	16.245,84	-5.149,63	-5.149,63	10.679,30	416,91	0,00



Il Vice Presidente
(Maurizio PELOSI)

Utente: Rosaria Lunadei, Data di stampa: 04/04/2016

Pagina 23 di 35

ENTE PARCO DEL GRAN SASSO E M. TI LAGA

Elenco dei residui riaccertati

Codice Imp.	Descrizione Impegno	Capitolo	Responsabile	Anno Comp.	Residuo al 01/01/2015 (A)	Variazioni e nuovi impegni (B)	di cui: Minor residuo/ Maggior entrata (C)	Speso (C)	Residuo al 31/12/2015 (D)=A+B-C	Disponibile al 31/12/2015 (E)
12254 0	APPROVAZIONE PROGETTO. IMPEGNO SOMME E NOMINA RESPONSABILE DEL PROCEDIMENTO PER INTERVENTO DI LAV	101.1.2.1.05090		2014	20.000,00	-20.000,00	-20.000,00	0,00	0,00	0,00
12255 0	APPROVAZIONE PROGETTO. IMPEGNO SOMME E NOMINA RESPONSABILE DEL PROCEDIMENTO PER INTERVENTO DI LAV	101.2.1.1.11050		2014	7.793,40	0,00	0,00	1.976,98	5.817,02	5.817,02
12256 0	APPROVAZIONE PROGETTO. IMPEGNO SOMME E NOMINA RESPONSABILE DEL PROCEDIMENTO PER INTERVENTO DI LAV	101.2.1.1.11040		2014	799,18	0,00	0,00	0,00	799,18	799,18
12258 0	GESTIONE RETE COMMERCIALE - APPROVAZIONE PROGETTO E IMPEGNO SOMME	101.1.2.1.05230		2014	1.433,50	-278,81	-278,81	1.154,69	0,00	0,00
12259 0	INCARICO MONITORAGGIO ANFIBI - DEPOSITO CAUZIONALE - IMPGND (EST. C.CATONICA)	101.4.1.1.21050		2014	310,00	0,00	0,00	310,00	0,00	0,00
12260 0	MIELINFESTA 2014 E CONCORSO MIGLIOR MIELE D'ABRUZZO. IMPEGNO SOMME ED AVVIO PROCEDURE	101.1.2.1.05150		2014	4.695,00	-1.603,14	-1.603,14	3.091,86	0,00	0,00
12265 0	COMPLETAMENTO LAVORI DI REALIZZAZIONE DI UN SISTEMA DI APPROVVIGIONAMENTO IDRICO A SERVIZIO DELL	101.2.1.1.11040		2014	37,86	0,00	0,00	0,00	37,86	37,86
12266 (11082)	PROGETTO LIFE11 NAT/IT/234 AZIONI URGENTI PER LA CONSERVAZIONE DELLE PRATERIE E DEI PASCOLI NEL LOTTO 6 PER IMMOBILE PARCO E CTA/CFS-	101.2.1.1.11440		2013	5.000,00	0,00	0,00	0,00	5.000,00	5.000,00
12268 0	DETERMINA IMPEGNO AFFIDAMENTO SERVIZIO FM 3 LOTTO 6 PER IMMOBILE PARCO E CTA/CFS-	101.1.2.1.05220		2014	70.663,68	-12.428,62	-12.428,62	58.235,06	0,00	0,00
12269 0	DETERMINA IMPEGNO AFFIDAMENTO SERVIZIO FM 3 LOTTO 6 PER IMMOBILE PARCO E CTA/CFS-	101.1.1.3.04360		2014	89.706,72	-55.733,46	-55.733,46	33.973,26	0,00	0,00
12270 (10810)	INDIVIDUAZIONE SALA CONVEGNI 2 WORKSHOP LIFE PRATERIE - IMPEGNO SOMME (EST. PL)	101.1.2.1.05440		2012	150,00	0,00	0,00	0,00	150,00	150,00
12271 0	LAVORI IN ECONOMIA PER GESTIONE FAUNISTICA - IMPEGNO SOMME (EST. CA)	101.1.1.3.04350		2014	3.831,31	0,00	0,00	3.831,31	0,00	0,00
12272 0	MANUTENZIONE ORTO BOTANICO CRPA DI BARISCIANO - IMPEGNO DI SPESA QUINTO D'OBBLIGO (EST. DT)	101.1.1.3.04330		2014	2.113,04	-2.113,04	-2.113,04	0,00	0,00	0,00
12274 0	CONTRATTO ATTUATIVO CONVENZIONE CONSIP "FACILITY MANAGEMENT LIGHT 3 LOTTO 6"-IMMOBILI ADIBITI AD USO	101.1.1.3.04360		2014	8.400,00	0,00	0,00	8.400,00	0,00	0,00
12296 0	INDIZIONE DI PROCEDURA DI ACQUISTO IN ECONOMIA PER L'AFFIDAMENTO DEL SERVIZIO DI STAMPA E FORNITURA	101.1.1.3.04110		2014	1.207,80	-1.207,80	-1.207,80	0,00	0,00	0,00



Il Vice Presidente
(Maurizio PELOSI)

Utente: Rosaria Lunadei, Data di stampa: 04/04/2016

Pagina 24 di 35

Elenco dei residui riaccertati

ENTE PARCO DEL GRAN SASSO E M. T. LAGA

Codice Imp.	Descrizione Impegno	Capitolo	Responsabile	Anno Comp.	Residuo al 01/01/2015 (A)	Variazioni e nuovi impegni (B) Maggior entrata	di cui: Minor residuo/ (C) Maggior entrata	Speso (C)	Residuo al 31/12/2015 (D)=A+B-C	Disponibile al 31/12/2015 (E)
12297 (10810)	PROGETTO LIFE-11/NAT/IT/234 PRATERIE - INDIZIONE DI PROCEDURA DI ACQUISTO IN ECONOMIA PER IL SERVIZI	101.1.2.1.05440		2012	658,80	0,00	0,00	0,00	658,80	658,80
12300 0	INTEGRAZIONE IMPEGNO PER LIQUIDAZIONE COMPETENZE AVV. TOMMASO NAVARRA - ANTONELLI SANDRO E ROBERTO/E	101.1.2.6.10010		2014	234,48	0,00	0,00	0,00	234,48	234,48
12301 (10849)	LIFE-11 NAT/IT/135 FAGUS LE FORESTE DEGLI APPENNINI: BUONE PRATICHE PER CONIUGARE USO E SOSTENIBIL	101.1.2.1.05450		2012	10.714,80	0,00	0,00	30,00	10.684,80	10.684,80
12305 (9862)	INCARICO DI TRADUZIONE TESTI LIFE ANTIDOTO - IMPEGNO SOMME (EST. MDF)	101.1.2.1.05350		2011	46,72	-46,72	0,00	0,00	0,00	0,00
12315 (10849)	LIFE-11 NAT/IT/135 FAGUS LE FORESTE DEGLI APPENNINI: BUONE PRATICHE PER CONIUGARE USO E SOSTENIBIL	101.1.2.1.05450		2012	5.021,62	0,00	0,00	4.514,00	507,62	507,62
12333 (11092)	AVVIO PROCEDURA COMPARATIVA PER L AFFIDAMENTO DI UN INCARICO PROFESSIONALE PER LA REDAZIONE DI UNO	101.2.1.1.11440		2013	18.300,00	0,00	0,00	6.100,00	12.200,00	12.200,00
12341 (11092)	PROGETTO LIFE11 NAT/IT/234 - ACTION C1 RIDISTRIBUZIONE DEI PUNTI D ACQUA : CONCESSIONE CONTRIBUTO A	101.2.1.1.11440		2013	4.900,00	0,00	0,00	0,00	4.900,00	4.900,00
12342 0	DETERMINA IMPEGNO SOMME PER RIMBORSO MISSIONI PRESIDENTE E REVISORI DEI CONTI PER L'ANNO 2014	101.1.1.1.01050		2014	1.035,20	0,00	0,00	1.035,20	0,00	0,00
12344 0	AGGIUDICAZIONE DEFINITIVA DI N. 50 ORE DI ASSISTENZA HARDWARE E SOFTWARE PER GLI UFFICI DELL'ENTE	101.4.1.1.21050		2014	225,00	0,00	0,00	225,00	0,00	0,00
12357 (7099)	SPESE MISSIONI ANNA CENERINI DEL 14/15 LUGLIO 2014 (ESTENSORE DI FRANCESCO)	101.1.2.1.05350		2009	382,59	0,00	0,00	0,00	382,59	382,59
12359 0	CAUZIONE SU INCARICO PROF. (ESTENSORE DI SANTO)	101.4.1.1.21050		2014	370,00	0,00	0,00	370,00	0,00	0,00
12364 0	AFFIDAMENTO DEL SERVIZIO DI MONITORAGGIO DELLA PRESENZA, NIDIFICAZIONE E DISTRIBUZIONE DEL GRACCHIO	101.1.2.1.05100		2014	1.858,00	0,00	0,00	0,00	1.858,00	1.858,00
12365 0	AFFIDAMENTO DEL SERVIZIO DI MONITORAGGIO DELLA PRESENZA, NIDIFICAZIONE E DISTRIBUZIONE DEL GRACCHIO	101.4.1.1.21050		2014	890,00	0,00	0,00	0,00	890,00	0,00
12366 (12073)	AGGIUDICAZIONE DEFINITIVA E SOTTO IMPEGNO - AI SENSI DELL'ART. 125, COMMA 11 DEL D.LGS. 163/2006 E S	101.2.1.1.11470		2014	97.600,00	0,00	0,00	97.600,00	0,00	0,00
12370 0	LAVORI DI RIQUALIFICAZIONE DELLE PORTE DI INGRESSO AL PARCO. AVVIO PROCEDURE	101.2.1.1.11090		2014	20.987,00	-1.000,41	-1.000,41	19.986,59	0,00	0,00

Il Vice Presidente
(Maurizio PELOSI)

Pagina 25 di 35

Utente: Rosaria Lunadei, Data di stampa: 04/04/2016

Elenco dei residui riaccertati

ENTE PARCO DEL GRAN SASSO E M. TI LAGA

Codice Imp.	Descrizione Impegno	Capitolo	Responsabile	Anno Comp.	Residuo al 01/01/2015 (A)	Variazioni e nuovi impegni (B)	di cui: Minor residuo/ Maggior entrata (C)	Speso (C)	Residuo al 31/12/2015 (D)=A+B-C	Disponibile al 31/12/2016 (E)
12371 0	DETERMINA IMPEGNO SOMME PER LAVORO STRAORDINARIO ANNO 2014	101.1.1.2.02030		2014	4.665,95	0,00	0,00	4.665,95	0,00	0,00
12373 (10948)	LIFE+ 11 NATIIT/135 FAGUS LE FORESTE DEGLI APPENNINI: BUONE PRATICHE PER CONIUGARE USO E SOSTENIBIL	101.1.2.1.05450		2012	116.608,90	0,00	0,00	109.552,42	7.056,48	7.056,48
12374 (11219)	LIFE+ 11 NATIIT/135 FAGUS LE FORESTE DEGLI APPENNINI: BUONE PRATICHE PER CONIUGARE USO E SOSTENIBIL	101.1.2.1.05450		2013	9.753,69	0,00	0,00	0,00	9.753,69	9.753,69
12398 0	CONCLUSIONE PROCEDURA DI NOMINA DELL'ORGANISMO INDIPENDENTE DI VALUTAZIONE DELLENTI (OIV)	101.1.1.1.01080		2014	1.458,00	0,00	0,00	1.458,00	0,00	0,00
12399 0	IMPEGNO PER ACQUISTO N. 8 ARMADI PER CTA SEDE E COMANDO STAZIONE DI ASSERGI	101.2.1.2.12100		2014	0,03	-0,03	-0,03	0,00	0,00	0,00
12416 0	SALONE DEL GUSTO 2014 E TERRA MADRE: PARTECIPAZIONE ENTE PARCO (ESTENSORE DAVINI)	101.1.2.1.05150		2014	175,95	-41,10	-41,10	134,85	0,00	0,00
12423 0	PROGETTO EDUCATIVO IL PARCO IN AULA 13* ANNUALIT A.S.2014-2015 IMPEGNO SOMME CUP: E19G140002200	101.1.2.1.05120		2014	21.000,00	0,00	0,00	14.600,00	6.400,00	0,00
12425 0	DISIMPEGNO E COSTITUZIONE NUOVO IMPEGNO PER UTENZE CTA/GFS	101.1.2.1.05220		2014	4.197,53	-151,24	-151,24	4.046,29	0,00	0,00
12457 0	IMPEGNO PER L'ASSISTENZA IN COSTO-COPIA PER LE FOTOCOPIATRICI IN DOTAZIONE ALL'ENTE - 2 IMPEGNO 201	101.1.1.3.04080		2014	2.500,00	-150,03	-150,03	2.349,97	0,00	0,00
12459 0	IMPEGNO SEMINARIO PUBBLIFORMEZ: I RAPPORTI CON LA NUOVA AUTORIT NAZIONALE ANTICORRUZIONE (ANAO) DOP	101.1.1.2.02140		2014	1.000,00	0,00	0,00	1.000,00	0,00	0,00
12462 0	IMPEGNO PER ACQUISTO DI N.5 FOTOCAMERE DIGITALI PER CTA/GFS DI ASSERGI	101.2.1.2.12100		2014	470,00	0,00	0,00	470,00	0,00	0,00
12465 0	IMPEGNO PER ACQUISTO N. 7 PAIA DI SCARPONI PER IL CTA/GFS DI ASSERGI	101.1.2.1.05220		2014	1.033,34	0,00	0,00	1.033,34	0,00	0,00
12480 (11092)	PROGETTO LIFE11 NATIIT/234 PRATERIE ACTION C1: RIDISTRIBUZIONE DEI PUNTI D'ACQUA. ACTION C4:	101.2.1.1.11440		2013	3.886,92	0,00	0,00	1.146,86	2.740,06	2.740,06
12514 0	PROGETTO THERAPEIA - INCENTIVAZIONE ALL UTILIZZO DI BUONE PRATICHE ZOOTECNICHE - TRATTAMENTO ANTIPIA	101.1.2.1.05150		2014	5.000,00	-14,50	-14,50	4.985,50	0,00	0,00
12515 0	DETERMINA IMPEGNO PER UTENZE CENTRI VISITA DEL CEPP0	101.1.1.3.04150		2014	350,06	-33,21	-33,21	316,85	0,00	0,00
12516 0	AGGIUDICAZIONE DEFINITIVA DELLA FORNITURA DI MATERIALE DI CARTA INTESTATA, BUSTE E CARTELLINE - PROC	101.1.1.3.04060		2014	2.684,00	0,00	0,00	2.684,00	0,00	0,00

Utente: Rosaria Lunadei, Data di stampa: 04/04/2016

Il Vice Presidente
(Maurizio PELOSI)

Pagina 26 di 35

Elenco dei residui riaccertati

ENTE PARCO DEL GRAN SASSO E M. TI LAGA

Codice Imp.	Descrizione impegno	Capitolo	Responsabile	Anno Comp.	Residuo al 01/01/2015 (A)	Variazioni e nuovi impegni (B)	di cui: Minor residuo/ Maggior entrata (E)	Speso (C)	Residuo al 31/12/2015 (D)=A+B-C	Disponibile al 31/12/2015 (E)
12518 0	IMPEGNO SOMME PER ATTIVIT. DI MONITORAGGIO E GESTIONE FAUNISTICA NEL TERRITORIO DEL PARCO NAZIONALE	101.1.2.1.05480		2014	49.000,00	0,00	0,00	60,00	48.940,00	47.889,73
12519 0	ACCERTAMENTO SOMME ED IMPEGNO, CONTRIBUTO COMMISSIONE EUROPEA PER PROGETTO COMUNITARIO LIFE13 NAT/IT	101.1.2.1.05490		2014	972.921,20	-387.258,80	0,00	0,00	585.662,40	569.368,20
12520 0	ACCERTAMENTO SOMME ED IMPEGNO, CONTRIBUTO COMMISSIONE EUROPEA PER PROGETTO COMUNITARIO LIFE13 NAT/IT	101.2.1.2.12190		2014	50.000,00	-49.218,82	0,00	0,00	781,38	781,38
12522 0	AVVIO DELLE PROCEDURE E IMPEGNO DELLE SOMME PER L'ACQUISTO DI ATTREZZATURA PER RICERCA SCIENTIFICA	101.2.1.2.12020		2014	5.000,00	0,00	0,00	5.000,00	0,00	0,00
12523 0	IMPEGNO SOMME BANDO REGIONE MARCHE P.S.R. 2007_2013 MISURA 3.2.3 TUTELA E RIQUALIFICAZIONE DE	101.2.1.1.11470		2014	4.600,00	-4.600,00	0,00	0,00	0,00	0,00
12525 (10810)	STIPULA DI UN CONTRATTO PER COLLABORATORE MEDICO VETERINARIO NELL'AMBITO DEL PROGETTO COMUNITARIO L1	101.1.2.1.05440		2012	11.000,00	0,00	0,00	6.148,94	4.851,06	4.522,79
12526 0	IMPEGNO CONTRIBUTO ASSOCIAZIONE GRUPPO ORNITOLOGICO SNOW-FINCH L'AQUILA ONLUS PER L'ORGANIZZAZIONE	101.1.2.1.05100		2014	2.700,00	0,00	0,00	2.700,00	0,00	0,00
12527 0	INDIZIONE DI PROCEDURA DI ACQUISTO IN ECONOMIA PER PROCEDURA NEGOZIATA IN ECONOMIA PER L'AFFIDAMENTO	101.1.1.3.04150		2014	3.200,00	-1.942,18	-1.942,18	1.257,82	0,00	0,00
12528 0	INDIZIONE DI PROCEDURA DI ACQUISTO IN ECONOMIA PER PROCEDURA NEGOZIATA IN ECONOMIA PER L'AFFIDAMENTO	101.2.1.2.12060		2014	1.000,00	-498,58	-498,58	501,42	0,00	0,00
12531 0	FORNITURA MATERIALE INFORMATICO SU MEPA - IMPEGNO DI SPESA (EST. FIORETTI)	101.2.1.2.12060		2014	92,25	-92,25	-92,25	0,00	0,00	0,00
12544 0	AFFIDAMENTO DEI SERVIZI DI GESTIONE DEL CENTRO DI EDUCAZIONE AMBIENTALE DEL PARCO CEA CEDAP DI MONTO	101.1.2.1.05120		2014	9.150,00	0,00	0,00	9.150,00	0,00	0,00
12545 0	DISIMPEGNO E COSTITUZIONE NUOVO IMPEGNO DI SPESA PER UTENZE CTA/CFS	101.1.2.1.05220		2014	3.000,00	-6,87	-6,87	2.993,13	0,00	0,00
12546 (12517)	REALIZZAZIONE ED ACQUISTO DI TRAPPOLE PER LA CATTURA DI LUPI E PICCOLI CARNIVORI (MUSTELIDI E GATTI)	101.2.1.1.11460		2014	10.100,00	0,00	0,00	10.008,00	92,00	92,00
12548 0	PROTOCOLLO DI INTESA PER LA VALORIZZAZIONE DI UN ENTE FINALIZZATO ALLA GESTIONE DEL CENTRO PILOTA	101.1.2.1.05130		2014	9.000,00	0,00	0,00	0,00	9.000,00	9.000,00



Il Vice Presidente
(Maurizio PEZOSI)

Utente: Rosaria Lunadei, Data di stampa: 04/04/2016

Pagina 27 di 35

Elenco dei residui riaccertati

ENTE PARCO DEL GRAN SASSO E M. T. LAGA

Codice Imp.	Descrizione Impegno	Capitolo	Responsabile	Anno Comp.	Residuo al 01/01/2015 (A)	Variazioni e nuovi impegni (B)	di cui: Minor residuo/ Maggior entrata (C)	Speso (C)	Residuo al 31/12/2015 (D)=A+B-C	Disponibile al 31/12/2016 (E)
12550 0	IMPEGNO PROCEDURA DI MEDIAZIONE PRESSO L'ORDINE DEGLI AVVOCATI DI TERAMO	101.1.2.6.10010		2014	500,00	0,00	0,00	0,00	500,00	500,00
12551 0	Impegno per acquisto giacche in GoreTex per servizio meteo-mont CTA/CFS	101.2.1.2.12100		2014	5.812,08	0,00	0,00	5.812,08	0,00	0,00
12552 (10810)	INTEGRAZIONE SOMME PER GESTIONE AUTOMEZZO ISUZU - PROGETTO LIFE11 NAT/IT/234 PRATERIE	101.1.2.1.05440		2012	1.378,22	0,00	0,00	0,00	1.378,22	1.378,22
12553 (10810)	SOTT. IMPEGNO SOMME PER PAGAMENTO IRAP DEI COLLABORATORI MEDICO VETERINARI PREVISTI NELL'AMBITO DEL P.	101.1.2.1.05440		2012	7.215,26	0,00	0,00	1.447,38	5.767,88	5.373,14
12554 0	DETERMINA DI IMPEGNO DELLE SOMME DISPONIBILI NEL BILANCIO DI PREVISIONE 2014 - UFFICIO COMMERCIALE	101.1.2.1.05230		2014	16.628,00	-10.657,65	-10.657,65	5.830,34	140,01	0,00
12585 (12519)	SOTT. IMPEGNO SOMME E AVVIO PROCEDURE PER LA SELEZIONE DI UN (1) COLLABORATORE MEDICO VETERINARIO NEL	101.1.2.1.05490		2014	7.800,00	0,00	0,00	4.679,47	3.120,53	3.120,53
12586 0	INDENNIZZO DANNI FAUNA ANNUALIT' 2013/2014- IMPEGNO SOMME.	101.1.2.1.05010		2014	191.259,71	-2.030,21	-2.030,21	189.229,50	0,00	0,00
12587 0	INTEGRAZIONE IMPEGNO COMPENSO PROFESSIONALE -PROC.PEN.N.199/2007- GIUDICE DI PACE DI MONTORIO AL V	101.1.2.6.10010		2014	500,13	0,00	0,00	0,00	500,13	500,13
12588 0	IMPEGNO SOMME PER LA REALIZZAZIONE DELLE AZIONI COORDINATE TRA I PARCHI NAZIONALI ADERENTI AL PROGET	101.1.2.1.05100		2014	450,00	0,00	0,00	450,00	0,00	0,00
12590 (12517)	IMPEGNO SOMME PER L'ACQUISTO DI N. 3 MECCANISMI DI ALLARME "ALLARM TRAP" DA POSIZIONARE SULLE TRAPPO	101.2.1.1.11460		2014	1.078,48	0,00	0,00	1.078,48	0,00	0,00
12594 (12519)	SOTTO IMPEGNO SOMME E APPROVAZIONE DELLA BOZZA DEL CONTRATTO PER L'INCARICO DI PROJECT MANAGER DEL P	101.1.2.1.05490		2014	230.000,00	0,00	0,00	50.543,20	179.456,80	179.456,80
12596 (12519)	SOTTO IMPEGNO SOMME E APPROVAZIONE DELLA BOZZA DEL CONTRATTO PER L'INCARICO DI FINANCIAL MANAGER DEL	101.1.2.1.05490		2014	40.000,00	0,00	0,00	0,00	40.000,00	40.000,00
12599 (12520)	ACQUISTO AUTOMEZZO FLORISTRADA ADATTO PER IL TRASPORTO DELLE CARCASSE PRESSO LA STAZIONE DI ALIMENTA	101.2.1.2.12190		2014	25.000,00	0,00	0,00	0,00	25.000,00	25.000,00
12600 0	IMPEGNO SOMME PER ATTO AGGIUNTIVO RECEPTION REVY-CONVENZIONE FACILITY MANAGEMENT 3 LOTTO 6-RTI GUERR	101.1.1.3.04360		2014	11.626,45	-9.778,45	-9.778,45	1.848,00	0,00	0,00
12601 0	INDIZIONE DI PROCEDURA DI ACQUISTO IN ECONOMIA PER LA FORNITURA DI UNA FOTOCAMERA DIGITALE REFLEX CO	101.2.1.2.12060		2014	2.000,00	-336,80	-336,80	1.661,20	0,00	0,00



Il Vice Presidente
(Maurizio PELOSI)

Utente: Rosaria Lunadei, Data di stampa: 04/04/2016

Pagina 26 di 35

Elenco dei residui riaccertati

Codice Imp.	Descrizione Impegno	Capitolo	Responsabile	Anno Comp.	Residuo al 01/01/2015 (A)	Variazioni e nuovi impegni (B)	di cui: Minor residuo/ Maggior entrata (E)	Speso (C)	Residuo al 31/12/2015 (D)=A+B-C	Disponibile al 31/12/2016 (E)
12618 (1257)	AGGIUDICAZIONE PROVVISORIA. FORNITURA DI FOTOTRAPPOLE PER MONITORAGGI FAUNISTICI DEI PROGETTI FINANZ	101.2.1.1.11460		2014	4.129,70	0,00	0,00	4.129,70	0,00	0,00
12619 (10810)	AVVIO PROCEDURA COMPARATIVA PER L'AFFIDAMENTO DI UN INCARICO PROFESSIONALE DI VIDEO-CINE-OPERATORE P	101.1.2.1.05440		2012	12.200,00	0,00	0,00	5.000,00	7.200,00	7.200,00
12622 0	INTERVENTI URGENTI NELLE STRUTTURE DI PRATI DI TIVO, ASSERGI, BARISCIANO ED IL COMAIDO STAZIONE DI SE	101.1.1.3.04130		2014	2.527,07	-63,04	-63,04	2.464,03	0,00	0,00
12623 0	DETERMINA DI IMPEGNO SOMME ED APPROVAZIONE MODULI DOMANDE PER CONTRIBUTI PREVISTI DAL REGOLAMENTO "C	101.1.1.2.02130		2014	23.145,08	-0,40	-0,40	23.144,68	0,00	0,00
12624	COMODATO D'USO A TITOLO ONEROSO DEL TERRENO: APPROVAZIONE E IMPUTAZIONE DELLE SOMME LIFE12BI017/231	101.1.2.1.05490		2014	4.000,00	0,00	0,00	4.000,00	0,00	0,00
12625 0	LAVORI URGENTI DI RIPARAZIONE DI PARTE DEL MANITO DI COPERTURA NEL CENTRO VISITE DI ARISCHIA DI LAQU	101.2.1.1.11050		2014	366,00	0,00	0,00	366,00	0,00	0,00
12657 0	AGGIORNAMENTO MACCHINA AFFRANCATRICE - PITNEY BOWES - CIG ZDF120C388	101.1.1.3.04080		2014	180,00	0,00	0,00	180,00	0,00	0,00
12658 0	AVVIO PROCEDURA NEGOZIATA DI COTTIMO FIDUCIARIO ART. 125 DC. LGS. 163/2006 SUL MEPA PER LA FORNITURA	101.1.1.3.04060		2014	2.000,00	0,00	0,00	2.000,00	0,00	0,00
12659 0	FORNITURA DI MATERIALE DI CANCELLERIA CON PROCEDURA NEGOZIATA DI COTTIMO FIDUCIARIO AI SENSI DELL'AR	101.1.1.3.04060		2014	656,36	0,00	0,00	656,36	0,00	0,00
12660 0	STORNO DAL CAPITOLO 2090 "FONDO PER LE POLITICHE DI SVILUPPO DELLE RISORSE UMANE PER LA PRODUTTIVITA	101.1.1.2.02010		2014	7.500,00	0,00	0,00	7.500,00	0,00	0,00
12661 0	STORNO DAL CAPITOLO 2090 "FONDO PER LE POLITICHE DI SVILUPPO DELLE RISORSE UMANE PER LA PRODUTTIVITA	101.1.1.2.02010		2014	1.394,55	0,00	0,00	1.394,55	0,00	0,00
12662 0	STORNO DAL CAPITOLO 2090 "FONDO PER LE POLITICHE DI SVILUPPO DELLE RISORSE UMANE PER LA PRODUTTIVITA	101.1.1.2.02010		2014	69.392,81	-22.301,64	-22.301,64	47.091,17	0,00	0,00
12663 0	INDIZIONE DI PROCEDURA DI ACQUISTO IN ECONOMIA, EX ART. 125 D.LGS 163/2006, PER L'AFFIDAMENTO DEL SE	101.1.1.3.04110		2014	4.636,00	-244,00	-244,00	4.392,00	0,00	0,00
12665 0	RINNOVO ABBONAMENTO PERIODICI E RIVISTE AREA INFORMATICA	101.1.1.3.04120		2014	207,89	0,00	0,00	207,89	0,00	0,00



Il Vice Presidente
(Maurizio PELOSI)

Pagina 29 di 35

Utente: Rosana Lunadei, Data di stampa: 04/04/2016

Elenco dei residui riaccertati

ENTE PARCO DEL GRAN SASSO E M. TI LAGA

Codice Imp.	Descrizione impegno	Capitolo	Responsabile	Anno Comp.	Residuo al 01/01/2015 (A)	Variazioni e nuovi impegni (B)	di cui: Minor residuo/ Maggior entrata (E)	Speso (C)	Residuo al 31/12/2015 (D)=A+B-C	Disponibile al 31/12/2016 (E)
12666 0	ACCERTAMENTO SOMME ED IMPEGNO, CONTRIBUTO DEL MINISTERO DELL'AMBIENTE PER PROGETTO SU "AZIONI URGEN	101.1.2.1.05510		2014	49.037,00	-39.926,00	0,00	0,00	9.511,00	5.511,00
12667 0	ACCERTAMENTO SOMME ED IMPEGNO, CONTRIBUTO DEL MINISTERO DELL'AMBIENTE PER PROGETTO SU "AZIONI URGEN	101.2.1.2.12210		2014	30.000,00	-30.000,00	0,00	0,00	0,00	0,00
12668 0	IMPEGNO DI SPESA PER IL COMPLETAMENTO DELLE ATTREZZATURE NECESSARIE ALLE AZIENDE PILOTA PER L'ALLEVA	101.2.1.2.12170		2014	2.000,00	0,00	0,00	0,00	2.000,00	2.000,00
12669 0	IMPEGNO SOMME PER LA CONCESSIONE DI UN CONTRIBUTO ALLA RICERCA ALL ISTITUTO ZOOPIROFILATTICO DELL' ABR	101.1.2.1.05100		2014	10.000,00	0,00	0,00	0,00	10.000,00	10.000,00
12670 0	IMPEGNO PER L'ACQUISTO DI N. 10 PERSONAL COMPUTER, N. 5 MULTIFUNZIONI E N. 1 PORTATILE PER GLI UFFIC	101.2.1.2.12010		2014	10.000,00	0,00	0,00	10.000,00	0,00	0,00
12671 0	IMPEGNO PER L'ACQUISTO DI N. 10 PERSONAL COMPUTER, N. 5 MULTIFUNZIONI E N. 1 PORTATILE PER GLI UFFIC	101.2.1.2.12060		2014	10.261,05	-42,73	-42,73	10.218,32	0,00	0,00
12672 0	AVVIO NUOVA PROCEDURA DI GARA SU MEPA E IMPEGNO SOMME PER ACQUISTO DI UNIT. MODULARI DI RETE ELETTRO	101.2.1.2.12120		2014	60.000,00	0,00	0,00	0,00	60.000,00	60.000,00
12675 (11219)	PROGETTO COMUNITARIO LIFE+ 11 NAT/IT/135 FAGUS; SOTTO-IMPEGNO SOMME PER CONTRATTO DI INCARICO PER AT	101.1.2.1.05450		2013	4.000,00	0,00	0,00	0,00	4.000,00	0,00
12688 0	DETERMINA DI STORNO DAL CAPITOLO 15020 "ACCANTONAMENTO PER TFR" AL 15010 " INDENNITA' DI ANZIANITA'	101.2.1.5.15010		2014	54.106,82	0,00	6,00	54.106,82	0,00	0,00
12689 0	IMPEGNO SOMME PER LA REALIZZAZIONE DI RECINTI PER LA PROTEZIONE E LA DIFESA DEL BESTIAME AL PASCOLO	101.2.1.2.12180		2014	50.000,00	-48.100,00	0,00	0,00	1.900,00	1.900,00
12690 0	PROGETTO LIFE11 NAT/IT/234 PRATERIE : IMPEGNO SOMME PER LAVORI, ACQUISTI E INFRASTRUTTURE - ANNO 2	101.2.1.1.11440		2014	130.000,00	-10.000,00	0,00	0,00	120.000,00	120.000,00
12691 0	CONTRATTO ASSISTENZA E MANUTENZIONE SERBATOIO GPL C/O CENTRO VISITE MACCHIA DA SOLE	101.1.1.3.04150		2014	182,00	-122,22	-122,22	59,78	0,00	0,00
12692 0	AREA FAUNISTICA GROTTA DEL GEOTRITONE DI FARINDOLA; IMPEGNO SOMME LAVORI URGENTI E NECESSARI DI MANU	101.1.1.3.04170		2014	5.000,00	-10,20	-10,20	4.989,80	0,00	0,00
12695 (12517)	IMPEGNO SOMME PER L'ACQUISTO DI RADIOCOLLARI SATELLITARI PER I PROGETTI PREVISTI DALLA DIRETTIVA N.	101.2.1.1.11460		2014	20.691,82	0,00	0,00	6.237,20	14.454,62	14.454,62



Il Vice Presidente
(Maurizio PELOSI)

Utente: Rosaria Lunadei, Data di stampa: 04/04/2016

Pagina 30 di 35

Elenco dei residui riaccertati

ENTE PARCO DEL GRAN SASSO E M. TI LAGA

Codice Imp.	Descrizione Impegno	Capitolo	Responsabile	Anno Comp.	Residuo al 01/01/2015 (A)	Variazioni e nuovi impegni (B)	di cui: Minor residuo/ Maggior entrata	Speso (C)	Residuo al 31/12/2015 (D)=A+B-C	Disponibile al 31/12/2016 (E)
12696 0	IMPEGNO SOMME PER L'ACQUISTO DI RADIOCOLLARI SATELLITARI PER I PROGETTI PREVISTI DALLA DIRETTIVA N.	101.2.1.2.12020		2014	5.000,00	0,00	0,00	2.147,94	2.852,06	2.852,06
12704 0	AGGIUDICAZIONE DEFINITIVA EX ART. 11, COMMA 5, E 12, COMMA 1, D.LGS. 163/2006 - PROCEDURA NEGOZIATA	101.1.2.6.10010		2014	500,00	0,00	0,00	0,00	500,00	500,00
12716 0	PROGETTO DI RICERCA CARATTERISTICHE E FUNZIONALIT' TECNOLOGICHE DELLE FARINE DI FARRO E/O DI ALTRE	101.1.2.1.05150		2014	5.800,00	0,00	0,00	0,00	5.800,00	5.800,00
12717 0	IMPEGNO SOMME RELATIVE AL VERSAMENTO IRAP DEL CONTRATTO OCCASIONALE DEL DOTT. SPILINGA - PSR MARCHE	101.1.2.1.05100		2014	1.000,00	-153,56	-153,56	846,44	0,00	0,00
12718 0	AVVIO PROCEDURE - AGGIORNAMENTO DATA-BASE INFORMATICO DELLE UTILIZZAZIONI FORESTALI RICADENTI NEL TE	101.1.2.1.05150		2014	4.000,00	0,00	0,00	0,00	4.000,00	4.000,00
12719 (12666)	IMPEGNO SOMME PER INTEGRAZIONE ACQUISTO FORNITURA MANGIME PER CANI DEL NCA DEL PROGETTO "AZIONI URG	101.1.2.1.05510		2014	250,00	0,00	0,00	242,32	7,68	7,68
12720 0	IMPEGNO SOMME DI ULTERIORE CO-FINANZIAMENTO ALLA REALIZZAZIONE DELLE AZIONI DI MONITORAGGIO (E) E DI	101.1.2.1.05440		2014	9.722,07	0,00	0,00	0,00	9.722,07	9.722,07
12721 0	PROGETTO CARATTERIZZAZIONE E TIPIZZAZIONE DEI MIELI UNIFLORALI DEL PARCO: ESTENSIONE ANALISI 2014	101.1.2.1.05150		2014	12.200,00	0,00	0,00	0,00	12.200,00	0,00
12723 0	APPROVAZIONE PROGETTO DI MANUTENZIONE STRAORDINARIA DELL'EDIFICIO DI PROPRIET' DELL' ENTE SITO IN TO	101.2.1.1.11050		2014	90.075,55	0,00	0,00	0,00	90.075,55	90.075,55
12724 0	LAVORI DI ADEGUAMENTO DEL MUSEO DELLA TRANSMANZA A CASTEL DEL MONTE (AQ) ALLE NORMATIVE DI CUI AL	101.2.1.1.11040		2014	6.624,17	0,00	0,00	0,00	6.624,17	6.624,17
12725 0	LAVORI DI ADEGUAMENTO DEL MUSEO DELLA TRANSMANZA A CASTEL DEL MONTE (AQ) ALLE NORMATIVE DI CUI AL	101.2.1.1.11050		2014	30.000,00	0,00	0,00	0,00	30.000,00	30.000,00
12726 0	INSERZIONE PUBBLICITARIA VOLUME "ALPINISMO SU NEVE E GHIACCIO. TECNICA E DIDATTICA DEL METODO CARLUSO	101.1.1.3.04300		2014	1.200,00	0,00	0,00	1.200,00	0,00	0,00
12727 0	INTERVENTO DI MANUTENZIONE STRAORDINARIA DEL MANITO DI COPERTURA DELL'EDIFICIO SEDE LEGALE ENTE . APP	101.2.1.1.11040		2014	2.496,19	0,00	0,00	293,17	2.203,02	2.203,02
12728 0	INTERVENTO DI MANUTENZIONE STRAORDINARIA DEL MANITO DI COPERTURA DELL'EDIFICIO SEDE LEGALE ENTE . APP	101.2.1.1.11050		2014	2.863,85	0,00	0,00	0,00	2.863,85	2.863,85



Il Vice Presidente
(Maurizio PELOSI)

Utente: Rosaria Lunadei, Data di stampa: 04/04/2016

Pagina 31 di 35

Elenco dei residui riaccantati

Codice Imp.	Descrizione Impegno	Capitolo	Responsabile	Anno Comp.	Residuo al 01/01/2015 (A)	Variazioni e nuovi impegni (B)	di cui: Minor residuo/ Maggior entrata (C)	Speso (C)	Residuo al 31/12/2015 (D)=A+B-C	Disponibile al 31/12/2016 (E)
12729 0	INDIZIONE DI PROCEDURA DI ACQUISTO IN ECONOMIA, EX ART. 125 D.LGS 169/2006, PER LA RISTAMPA E FORNIT	101.1.1.3.04110		2014	8.200,00	-46,81	-46,81	6.153,19	0,00	0,00
12730 0	VOLUME LA SPESA NEL PARCO. GUIDA RAGIONATA AGLI ACQUISTI DIRETTI IN AZIENDA NEL PARCO NAZIONALE DEL	101.1.1.3.04100		2014	13.000,00	0,00	0,00	13.000,00	0,00	0,00
12731 0	VOLUME LA SPESA NEL PARCO. GUIDA RAGIONATA AGLI ACQUISTI DIRETTI IN AZIENDA NEL PARCO NAZIONALE DEL	101.1.2.1.05260		2014	16.572,00	-5.132,00	-5.132,00	11.440,00	0,00	0,00
27373 (12519)	Affidamento servizio per prenotazione volo e nolo auto per la partecipazione alla Conferenza interna	101.1.2.1.05490		2014	0,00	1.000,00	0,00	948,84	51,16	51,16
27376 (12666)	Sotto impegno somme e avvio procedure per rinnovo del Bollo, Assicurazione, tagliando annuale e manu	101.1.2.1.05510		2014	0,00	2.600,00	0,00	1.163,93	1.436,07	933,40
27414 0	IMPEGNO PER PAGAMENTO CONTRIBUTI DICEMBRE 2014	101.4.1.1.21020		2014	125,23	-54,54	-54,54	70,69	0,00	0,00
27417 (12519)	Sotto impegno somme a favore del Corpo Forestale dello Stato per il primo prefinanziamento nell'ambi	101.1.2.1.05490		2014	0,00	294.036,80	0,00	294.036,80	0,00	0,00
27418 (12667)	Avvio delle Procedure per acquisto di un automezzo idoneo al trasporto dei cani del NCA in dotazione	101.2.1.2.12210		2014	0,00	30.000,00	0,00	29.890,00	110,00	110,00
27431 (10810)	Prestazione lavoro autonomo occasionale di grafic recording nell'ambito del terzo workshop partecip	101.1.2.1.05440		2012	0,00	1.015,04	0,00	1.015,04	0,00	0,00
27434 (12527)	Sott'impegno somme per copertura polizza assicurativa per automezza TA TA, nell'ambito del Progetto L	101.1.2.1.05390		2012	0,00	650,00	0,00	485,62	164,38	164,38
27435 (12519)	Aggiudicazione definitiva e sott'impegno. Servizio di realizzazione del sito web istituzionale del	101.1.2.1.05490		2014	0,00	7.770,00	0,00	4.739,70	3.030,30	3.030,30
27437 (12523)	Affidamento servizi complementari al contratto originario per il servizio di redazione di cinque pla	101.2.1.1.11470		2014	0,00	4.400,00	0,00	4.400,00	0,00	0,00
27442 (12519)	Sott'impegno somme ad integrazione della liquidazione delle spese per il servizio di prenotazione vo	101.1.2.1.05490		2014	0,00	102,00	0,00	101,61	0,39	0,39
27450 (12690)	Approvazione del progetto, impegno delle somme e avvio delle procedure per affidamento dei lavori	101.2.1.1.11440		2014	0,00	10.000,00	0,00	0,00	10.000,00	10.000,00
27468 (10810)	Avviso pubblico per tre incarichi di INDEPENDENT AUDITOR nell'ambito dei Progetti Comunitari LIFE12	101.1.2.1.05440		2012	0,00	5.000,00	0,00	0,00	5.000,00	5.000,00
27469 (11599)	Avviso pubblico per tre incarichi di INDEPENDENT AUDITOR nell'ambito dei Progetti Comunitari LIFE12	101.1.2.1.05460		2013	0,00	10.000,00	0,00	0,00	10.000,00	10.000,00
27470 (12519)	Avviso pubblico per tre incarichi di INDEPENDENT AUDITOR nell'ambito dei Progetti Comunitari LIFE12	101.1.2.1.05490		2014	0,00	9.000,00	0,00	0,00	9.000,00	9.000,00
27482 (12666)	Avvio delle Procedure e sotto impegno somme per acquisto fornitura mangime per cani del NCA progetto	101.1.2.1.05510		2014	0,00	4.000,00	0,00	998,40	3.001,60	3.001,60

Pagina 32 di 35

Vice Presidente
(Maurizio PEGOSI)

Utente: Rosaria Lunadei, Data di stampa: 04/04/2016

Elenco dei residui riaccertati

ENTE PARCO DEL GRAN SASSO E M. TI LAGA

Codice Imp.	Descrizione Impegno	Capitolo	Responsabile	Anno Comp.	Residuo al 01/01/2015 (A)	Variazioni e nuovi impegni (B)	di cui: Minor residuo/ Maggior entrata	Speso (C)	Residuo al 31/12/2015 (D)=A+B-C	Disponibile al 31/12/2016 (E)
27494 (12666)	Sotto impegno somme per visita veterinaria ortopedica d'urgenza al cane Jonay del NCA - Progetto "Az	101.1.2.1.05510		2014	0,00	610,00	0,00	610,00	0,00	0,00
27500 (9662)	Sottolimpegno. Rinnovo del dominio www.lifeantidoto.it presso la società ARUBA per 4 anni, nell'ambito rivista Platinum per disseminazione progetti	101.1.2.1.05350		2011	0,00	144,74	0,00	144,74	0,00	0,00
27503 (11599)	Sottolimpegno somme per acquisto spazio divulgativo nella rivista Platinum per disseminazione progetti	101.1.2.1.05460		2013	0,00	3.172,00	0,00	3.172,00	0,00	0,00
27513 (12519)	Avvio manifestazione di interesse, ai sensi dell'art. 125 del D. Lgs 163/2006, per la ideazione e con	101.1.2.1.05490		2014	0,00	23.000,00	0,00	0,00	23.000,00	18.515,04
27515 (12669)	Approvazione verbale di gara e aggiudicazione provvisoria della fornitura di rete elettrosaldata per	101.2.1.2.12180		2014	0,00	25.000,00	0,00	20.733,90	4.266,10	4.266,10
27518 (12519)	Avvio procedure per la formazione di una graduatoria di allevamenti di ovini dai quali ottenere capi	101.1.2.1.05490		2014	0,00	20.000,00	0,00	0,00	20.000,00	20.000,00
27519 (10810)	Impegno somme per corresponsione diritti alla Regione Abruzzo - Servizio idrografico per la fornitura	101.1.2.1.05440		2012	0,00	1.371,00	0,00	1.371,00	0,00	0,00
27526 (12520)	"Progetto stazione di alimentazione per uccelli rapaci"	101.2.1.2.12190		2014	0,00	42.586,62	0,00	42.586,62	0,00	0,00
27527 (12666)	Approvazione, sottolimpegno somme e affidamenti	101.1.2.1.05510		2014	0,00	377,50	0,00	244,52	132,98	132,98
27537 (7099)	Prestazioni veterinarie ortopediche al cane Jonay del NCA - Sotto impegno somme per - Progetto "Azio	101.1.2.1.05350		2009	0,00	1.000,00	0,00	1.000,00	0,00	0,00
27545 (12666)	Determina impegno somme per reintegro conto postale con macchina affrancatrice anno 2015	101.1.2.1.05510		2014	0,00	4.000,00	0,00	4.000,00	0,00	0,00
27547 (10810)	Sotto impegno somme e avvio procedure per acquisto buoni carburante per gli automezzi in uso al pers	101.1.2.1.05440		2012	0,00	13.760,86	0,00	0,00	13.760,86	13.760,86
27550 (12666)	Progetto LIFE11 NAT/IT/234 "PRATERIE" - azione C4: " controllo dei flussi turistici". Pubblicazione	101.1.2.1.05510		2014	0,00	15.938,50	0,00	15.494,00	444,50	444,50
27552 (10810)	Sotto impegno somme e avvio procedure per lavori di spostamento della struttura adibita a "Riccovo	101.1.2.1.05440		2012	0,00	12.688,00	0,00	0,00	12.688,00	12.688,00
27554 (12666)	progetto LIFE-11NAT/IT/000234. Azion C1 "Ridistribuzione dei punti d'acqua": annullamento impegno n°	101.1.2.1.05510		2014	0,00	3.000,00	0,00	0,00	3.000,00	2.891,00
27555 (12666)	Sotto impegno somme e avvio procedure per spesa di missione dello staff che gestisce i Nuclei Cinof	101.1.2.1.05510		2014	0,00	2.000,00	0,00	0,00	2.000,00	2.000,00
27558 (12519)	Sottolimpegno somme e avvio procedure per acquisto materiale di consumo per manutenzione e pulizia c	101.1.2.1.05490		2014	0,00	500,00	0,00	90,40	409,60	409,60
27566 (12519)	Sottolimpegno somme per il rimborso delle spese sostenute per viaggio, vitto e alloggio per la parte	101.1.2.1.05490		2014	0,00	27.000,00	0,00	0,00	27.000,00	27.000,00
27570 (11092)	Avvio procedure per la pubblicazione di una manifestazione d'interesse finalizzato ad individuare so	101.1.2.1.11440		2013	0,00	5.000,00	0,00	2.953,64	2.046,36	2.046,36
	progetto LIFE-11NAT/IT/000234. Azion C1 "Ridistribuzione dei punti d'acqua": esecuzione lavori di ma									



Il Vice Presidente
(Maurizio PELOSI)

Utenite: Rosaria Lunadei, Data di stampa: 04/04/2016

Pagina 33 di 35

ENTE PARCO DEL GRAN SASSO E M. TI LAGA

Elenco dei residui riaccertati

Codice Imp.	Descrizione impegno	Capitolo	Responsabile	Anno Comp.	Residuo al 01/01/2015 (A)	Variazioni e nuovi impegni (B)	Minor residuo/ Maggior entrata (C)	Speso (D)=A+B-C	Residuo al 31/12/2015 (E)
27571 (12666)	Sotto impegno somme e avvio procedure per acquisizionistampa manuali e opuscoli divulgativi sul prople	101.1.2.1.05510		2014	0,00	6.000,00	0,00	0,00	6.000,00
27576 (12689)	Sott'impegno somme per la fornitura sul MEPA di materiale per la realizzazione di ricinzioni elettri	101.2.1.2.12180		2014	0,00	23.100,00	0,00	23.049,56	50,44
27580 (10810)	Impegno di spesa. Aggiudicazione definitiva servizio trasporto in minibus Stage Viaggio-Studio alle	101.1.2.1.05440		2012	0,00	6.000,00	0,00	5.642,20	357,80
27588 (12520)	Impegno di somme aggiuntive per l'azione C4 del progetto LIFE13 NAT/IT/000311 PLUTO CUP E52C1400003	101.2.1.2.12190		2014	0,00	6.632,00	0,00	6.632,00	0,00
27593 (12073)	Sotto impegno somme per stampa dei cinque piani di gestione delle aree Natura 2000 presenti nel sett	101.2.1.1.11470		2014	0,00	219,88	0,00	219,88	0,00
27594 (12523)	Sotto impegno somme per stampa dei cinque piani di gestione delle aree Natura 2000 presenti nel sett	101.2.1.1.11470		2014	0,00	200,00	0,00	200,00	0,00
27597 (11599)	Impegno somme e avvio delle procedure per la partecipazione a n.2 workshop nazionali dedicati agli a	101.1.2.1.05460		2013	0,00	1.155,50	0,00	942,00	213,50
27598 (12519)	Sott'impegno somme per la riparazione dell'automezzo Defender ZA491VG, per le attività di trasporto	101.1.2.1.05490		2014	0,00	2.500,00	0,00	0,00	2.500,00
27599 (12519)	Sott'impegno somme per spese generali in merito al Progetto Comunitario LIFE13 NAT/IT/000311 PLUTO	101.1.2.1.05490		2014	0,00	150,00	0,00	51,65	98,35
27605 (11599)	Impegno somme e avvio delle procedure per il conferimento di n.1 incarico professionale di esperto	101.1.2.1.05460		2013	0,00	25.000,00	0,00	0,00	25.000,00
27618 (11599)	Impegno somme e avvio delle procedure per l'acquisto tramite MEPA di componenti per una stazione GIS	101.1.2.1.05460		2013	0,00	4.396,00	0,00	0,00	4.396,00
27621 (12519)	Indizione di procedura di acquisto in economia, ex art. 125 D. Lgs 163/2006, per l'affidamento del se	101.1.2.1.05490		2014	0,00	700,00	0,00	0,00	700,00
27634 (10810)	Progetto LIFE11 NAT/IT/234 "PRATERIE" - azione C1: integrazione somme per gestione automezzi ISUZ	101.1.2.1.05440		2012	0,00	1.571,98	0,00	1.571,98	0,00
27637 (11599)	Determina di impegno somme per reintegro conto postale con macchina affrancatrice	101.1.2.1.05460		2013	0,00	1.000,00	0,00	1.000,00	0,00
27638 (12666)	Determina di impegno somme per reintegro conto postale con macchina affrancatrice	101.1.2.1.05510		2014	0,00	1.000,00	0,00	1.000,00	0,00
27639 (12519)	Determina di impegno somme per reintegro conto postale con macchina affrancatrice	101.1.2.1.05490		2014	0,00	1.500,00	0,00	1.500,00	0,00
27722 (12519)	Indizione di procedura negoziaia di cottimo fiduciario, ai sensi dell'art. 125, comma 11 del D. Lgs.	101.1.2.1.05490		2014	0,00	0,00	0,00	0,00	0,00
27723 (12519)	Sott'impegno somme per acquistoomme e copertura assicurativa RCA dell'automezzo Defender ZA491VG e	101.1.2.1.05490		2014	0,00	0,00	0,00	0,00	0,00
27725 (11296)	Determina sotto impegno somme per spese di carattere generale - Progetto "LIFE07 - ANTIDOTO "CUP E65	101.1.2.1.05350		2013	0,00	-1.300,00	0,00	0,00	-1.300,00



Il Vice Presidente
(Maurizio PELOSI)

Utente: Rosaria Lunadei, Data di stampa: 04/04/2016

Pagina 34 di 35

Elenco dei residui riaccertati

ENTE PARCO DEL GRAN SASSO E M. TI LAGA

Codice Imp.	Descrizione Impegno	Capitolo	Responsabile	Anno Comp.	Residuo al 01/01/2015	Variazioni e nuovi impegni (B)	Minor residuo/ Maggior entrata (E)	Speso (C)	Residuo al 31/12/2015 (D)=A+B-C	Disponibile al 31/12/2016 (E)
27728 (12519)	Indizione di procedura di acquisto in economia, ex art. 125 D. Lgs 163/2006, per l'affidamento della	101.1.2.1.05490		2014	0,00	0,00	0,00	0,00	0,00	1.952,00
27729 (12666)	Sotto impegno somme e avvio procedure per acquisto materiale di consumo per i cani e per i conduttori	101.1.2.1.05510		2014	0,00	0,00	0,00	0,00	0,00	3.000,00
27730 (12666)	Sotto impegno somme e avvio procedure per acquisto materiale di consumo per i cani e per i conduttori	101.1.2.1.05510		2014	0,00	0,00	0,00	0,00	0,00	1.000,00
27732 (12519)	Fornitura impianto di video sorveglianza; sottoimpegno somme e avvio delle procedure LIFE PLUTO '14	101.1.2.1.05490		2014	0,00	0,00	0,00	0,00	0,00	7.500,00
27763 (11599)	Sottoimpegno somme per contributo al 33° Congresso SIL in relazione al progetto AQUALIFE - LIFE12 B	101.1.2.1.05460		2013	0,00	0,00	0,00	0,00	0,00	3.900,00
27794 (11296)	Affidamento incarico di progettazione grafica e gestione del sito web del progetto ANTIDOTO alla Soc	101.1.2.1.05350		2013	0,00	-1.830,00	0,00	0,00	-1.830,00	0,00
27795 (12519)	Indizione di procedura di acquisto in economia, ex art. 125 D. Lgs 163/2006, per l'affidamento della	101.1.2.1.05490		2014	0,00	0,00	0,00	0,00	0,00	646,60
27797 (12519)	Pratica dell'incarico di assistenza esterna per collaboratore medico veterinario, alla dott.ssa Fran	101.1.2.1.05490		2014	0,00	0,00	0,00	0,00	0,00	2.500,00
27838 (10810)	Avvio procedura comparativa, ai sensi del comma 6, art. 7 del DLgs 30-3 2001, n. 165 e s.m.e.l., pe	101.1.2.1.05440		2012	0,00	0,00	0,00	0,00	0,00	10.000,00
TOTALI					8.072.518,42	-795.832,47	-795.832,47	2.166.561,24	5.120.124,71	4.979.824,41



Il Vice Presidente
(Maurizio PELOSI)

Pagina 35 di 35

Utente: Rosaria Lunardi, Data di stampa: 04/04/2016



Relazione Attività anno 2015
Ente Parco Nazionale del Gran Sasso e Monti della Laga

Relazione Attività dell'anno 2015

L'anno 2015 si è caratterizzato per la decisiva e fondamentale ricostituzione degli Organi dell'Ente. Con Decreto Ministeriale n. 317 del 29.12.2014 è stato nominato il Consiglio Direttivo, dopo quasi 8 anni di assenza. L'insediamento, avvenuto il 27 gennaio 2015, ha riaperto una nuova fase di concertazione e colloquio con gli amministratori locali e, in generale, con i territori.

Conseguentemente si è avviato anche l'iter per la nomina del Direttore dell'Ente Parco, messo a bando nel dicembre 2014. Fino all'emanazione del Decreto Ministeriale di nomina del Direttore Prof. Domenico Nicoletti, avvenuta in data 30 settembre 2015, le funzioni sono state svolte dalla dott.ssa Silvia de Paulis, funzionaria dell'Ente incaricata a seguito di regolare procedura di interpello.

Altro passaggio fondamentale avvenuto nell'anno 2015, è stata la ricostituzione degli organi della Comunità del Parco, con la nomina del Presidente, Vice Presidente e la designazione dell'ultimo componente della Comunità in seno al Consiglio Direttivo. Solo dopo questo fondamentale passaggio è stato possibile procedere all'elezione dei componenti della Giunta Esecutiva e alla designazione del sottoscritto Vice Presidente del Parco subentrato al presidente uscente, dott. Arturo Diaconale, rimasto fino al termine del suo mandato.

Invece non pochi problemi ha avuto l'Ente per la scadenza del mandato del Collegio dei Revisori dei Conti, avvenuta del mese di luglio. Ciò ha comportato un rallentamento in diverse procedure fondamentali per la gestione ordinaria, primo fra tutti l'approvazione del Bilancio di Previsione 2016, regolarmente redatto dagli Uffici, ma per lungo tempo senza il parere dei Revisori dei Conti come altre disposizioni ed aggiornamenti e adeguamenti regolamentari alle mutate normative in vigore.

Nel corso dell'anno 2015, particolare impegno è stato posto dai tecnici al processo di Pianificazione che si è concentrato sull'iter conclusivo per l'approvazione del Piano del Parco.



Il Vice Presidente
(Maurizio PELOSI)



Relazione Attività anno 2015
Ente Parco Nazionale del Gran Sasso e Monti della Laga

Il lavoro congiunto di Commissione Ufficio di Piano (tutta interna al Parco) e l'Università degli Studi del Molise ha portato alla redazione del rapporto sulle osservazioni al piano e la relativa normativa di attuazione. Essi costituiscono l'atto formale di espressione da parte dell'Ente Parco del parere, di cui al c. 4, dell'art. 12, L. 394/91 e s.m.i., sulle osservazioni presentate al Piano per il Parco adottato e pubblicato.

Dopo una serie di incontri con il nuovo Consiglio Direttivo e con gli Amministratori del Parco, in data 7 luglio 2015 con Deliberazione n. 38 il Consiglio Direttivo di questo Ente deliberava l'approvazione della seguente documentazione:

- a. il "Rapporto sulle osservazioni al Piano del Parco";
- b. "Confronto tra la normativa adottata e le norme modificate a seguito del parere sulle osservazioni al Piano del Parco Nazionale del Gran Sasso e Monti della Laga";
- c. la "Normativa proposta a seguito del parere sulle osservazioni al Piano del Parco Nazionale del Gran Sasso e Monti della Laga";
- d. l'elaborato cartografico fondamentale del piano "Zonazione proposta" in scala 1:60.000 a seguito delle osservazioni;
- e. l'elaborato cartografico fondamentale del piano "Organizzazione Territoriale" in scala 1:100.000 a seguito delle osservazioni.

Tali elaborati sono stati immediatamente trasmessi alle Regioni Abruzzo, Lazio e Marche affinché si pronuncino sulle osservazioni presentate per quanto concerne le aree: a) riserva integrale, b) riserva generale orientata e c) aree di protezione e d'intesa, oltre che con l'Ente Parco, anche con i comuni interessati per quanto concerne le aree: d) aree di promozione economica e sociale al fine dell'emanazione del provvedimento definitivo di approvazione del piano medesimo (art. 12, c.4 L.394/91).

Successivamente è iniziato il difficile iter per la definitiva approvazione, attraverso incontri con il Ministero dell'Ambiente e le 3 Regioni. Successivamente si è stabilito di redigere la Valutazione Ambientale Strategica (VAS) al Piano del Parco.

Contestualmente il Consiglio Direttivo dell'Ente si è trovato, oltre che a ratificare le deliberazioni presidenziali precedenti, a confrontarsi su tematiche importanti ed emergenti quali il contenimento della popolazione del cinghiale, la realizzazione della seggiovia della Fontari sul Gran Sasso, la razionalizzazione delle spese con particolare riguardo agli immobili di



Il Vice Presidente
(Maurizio PELOSI)



Relazione Attività anno 2015
Ente Parco Nazionale del Gran Sasso e Monti della Laga

proprietà e in possesso dell'Ente, i contributi a Enti e Associazioni, i nuovi regolamenti e i nuovi progetti.

Il Vice Presidente

Maurizio Pelosi



Relazione Attività anno 2015
Ente Parco Nazionale del Gran Sasso e Monti della Laga

Relazione Gestionale

Al quadro di indirizzo e controllo si unisce l'attività gestionale dell'ente.

I Servizi tecnico-scientifici del Parco hanno intanto continuato la loro attività ordinaria quale il rilascio di nulla osta, di pareri e di autorizzazioni, oltre a seguire l'iter tecnico-amministrativo dei progetti già in corso. L'impegno straordinario del personale del **Servizio Tecnico Urbanistico e Territoriale (STUT)** si è concretizzato nelle fasi progettuali e di affidamento dei lavori del progetto denominato "Sistemazione e valorizzazione di parte della sentieristica del Parco Nazionale del Gran Sasso e Monti della Laga" fondi PAR -FSC 2007-2013 finanziato dalla Regione Abruzzo che ha richiesto un affiancamento anche del personale dell'Ufficio Contratti dell'Ente. La realizzazione di questo progetto rappresenta un importante traguardo, in quanto la sistemazione e la riqualificazione della rete sentieristica è intesa ad offrire agli escursionisti una gamma di itinerari praticabili e segnalati che permettano la visita e la conoscenza della quasi totalità del territorio dell'area protetta, in tutta l'immensa varietà di contesti ambientali e culturali che esso offre.

Il Servizio Tecnico Urbanistico e Territoriale ha alle proprie dipendenze sei unità di personale con posizione economica A1, tutti inquadrati nell'"Ufficio Progetti e Appalti". Ai sensi dell'art. 125 del D.Lgs. 163/2006 e smi, con tali unità questo Ente attua i lavori in economia diretta per la manutenzione ordinaria delle aree attrezzate alla sosta dei turisti, dei sentieri, della segnaletica escursionistica, ecc... all'interno dell'area parco, secondo il progetto approvato con Determina Stut/39/2015 del 30/04/2015. Lo svolgimento delle suddette attività comprendono anche quelle riferite al "Progetto LIFE +11/NAT/IT/234 PRATERIE", progetto cofinanziato dalla Comunità Europea, che persegue la realizzazione di azioni urgenti per la conservazione delle praterie e dei pascoli nel territorio del Gran Sasso. Infatti, gli obiettivi di tale progetto sono la conservazione a lungo termine delle praterie nel territorio del Parco, incoraggiando pratiche di pascolo adeguate e la riduzione degli effetti negativi del turismo incoraggiando una fruizione meno impattante in aree con alto valore naturalistico.

Lo svolgimento di tali attività avviene mediante una sistematica programmazione settimanale redatta costantemente dall'"Ufficio Appalti e Progetti", nella quale vengono descritti i lavori da



Il Vice Presidente
(Maurizio PELOSI)



Relazione Attività anno 2015
Ente Parco Nazionale del Gran Sasso e Monti della Laga

eseguire, il numero delle maestranze assegnate, i giorni lavorativi da impiegare e i mezzi da utilizzare. Allestimento sala espositiva di crani di fauna selvatica e domestica del parco nel Polo Scientifico di Farindola (PE)

L'esigenza di allestire nel "Polo Scientifico del Parco" di Farindola (PE) una sala espositiva di crani di fauna selvatica e domestica, nasce fundamentalmente dal reperimento di numerosi reperti ossei rinvenuti dal Servizio Scientifico nel corso delle attività svolte negli ultimi anni.

L'intervento si è proposto di rendere quanto più coinvolgente e stimolante l'esperienza dei bambini in visita al "Museo del Camoscio" di Farindola (PE), attraverso l'esposizione di immagini a grandezza naturale di alcuni esemplari di fauna selvatica, oltre che di reperti ossei alcuni protetti da teche. Il confronto anatomico tra i reperti e la visione delle immagini di grande formato, forniranno ai piccoli visitatori un affascinante percorso museale.

Il **Servizio Agro Silvo Pastorale (SASP)** ha attivato numerosi progetti che stanno dando i loro frutti per la salvaguardia della Biodiversità agricola e zootecnica. La Rete degli Agricoltori e Allevatori custodi cresce ogni anno, si rafforza con iniziative e programmi specifici, quali: lo scambio dei semi, la valorizzazione della lana, la sperimentazione dell'allevamento di maiali all'aperto, la realizzazione di oltre trenta frutteti dimostrativi con antiche varietà recuperate, lo studio degli antichi cereali, la caratterizzazione dei mieli uniflorali e i progetti a difesa del comparto apistico, la formazione degli operatori su tematiche importanti per il miglioramento continuo, il rilascio del Logo del Parco secondo dettami tecnici volti a valorizzare le produzioni di qualità e diretto a quelle aziende che attuano produzioni nel pieno rispetto della sostenibilità ambientale. Tutto ciò ha permesso di creare una fidelizzazione tra parco e operatori agricoli e zootecnici, ogni scelta è concertata e discussa preventivamente.

Nell'anno dei legumi dichiarato dalla FAO, il Servizio ha inteso intensificare questo settore con uno specifico progetto "Legumi&Legumi – gli Agricoltori Custodi e i Giovani si incontrano" nell'ambito delle risorse rese disponibili dal Ministero dell'Ambiente per la partecipazione ad Expo 2015. Grande impegno del Servizio Agro Silvo Pastorale alla nascita di nuove associazioni. Data la scarsa attitudine all'associazionismo caratterizzante gli operatori locali, l'Ente Parco conscia della sinergia positiva che un'unione di agricoltori e/o allevatori può ricavare, ha costantemente promosso e favorito la costituzione di nuove associazioni di produttori; Attraverso questa attività, tra l'altro, si avvicina l'Ente pubblico al mondo agro-zootecnico diminuendone le distanze a favorendo un dialogo costruttivo.



Il Vice Presidente
(Maurizio PELOSI)



Relazione Attività anno 2015
Ente Parco Nazionale del Gran Sasso e Monti della Laga

Grazie a questo approccio nel 2015 si sono costituite: l'Associazione Produttori di Fegato Aquilano, del Fagiolo di Paganica e quella dei Produttori del Miele dell'Appennino Aquilano: a seguito del riconoscimento come presidi Slow Food.

Per tutte le citate associazioni, l'Ente Parco ha contribuito alla stesura di disciplinari di produzione condiviso tra i soci, alla scelta di etichette comuni e degli emblemi/simboli/loghi identificativi e alla definizione degli obiettivi da raggiungere a breve e lungo termine.

Anche la gestione delle superfici boscate, quasi il 50% del territorio del Parco, sta dando degli ottimi risultati e tanti altri se ne prevedono nei prossimi anni.

Nel corso dell'anno 2015 l'attività istruttoria per le pratiche forestali è stata particolarmente rilevante. L'azione del Servizio si è rivelata particolarmente incisiva, con sopralluoghi preventivi, fino al rilascio di pareri o autorizzazioni (come nel caso del territorio laziale), stabilendo con i tecnici forestali un buon rapporto di condivisione negli obiettivi di tutela e conservazione. Nella maggior parte dei casi si sono raggiunti buoni risultati con le Amministrazioni Locali e con il CTA/CFS. Nell'ambito dell'Accordo con l' AISF (Accademia Italiana di Scienze Forestali) si è ottenuta la realizzazione di un archivio elettronico delle utilizzazioni forestali eseguite nel PNGSML, al fine di dotare l'Ente di uno strumento in grado di garantire una facile consultazione e gestione dell'informazione relativa alle utilizzazioni forestali. Tale strumento si compone di un archivio elettronico sottoforma di database Access e della corrispondente cartografia digitale in formato shapefile. L' AISF si è fatta carico di finalizzare la strutturazione del database e alla archiviazione in esso dei dati relativi alle utilizzazioni forestali registrate nel corso del triennio 2008-2010 dal CTA del PNGSML sulla base delle istanze di taglio presentate. Mancavano, dunque i dati riferibili al periodo 2011-2014. Il SASP nell' 2015 ha rinnovato l'accordo di collaborazione con l' AISF che ha consentito l'analisi e l'inserimento dei dati mancanti e il conseguente aggiornamento del Data-Base.

Al 31 dicembre 2015 appare il caso di sottolineare quanto tempo e quante energie sono state impiegate dai tecnici del SASP per rispettare tempi e procedure dei 2 Progetti LIFE considerato che si tratta dei primi due progetti Life che vedono coinvolto il Servizio Agro Silvo Pastorale.

Sinteticamente si può riassumere lo stato di avanzamento dei due Progetti:



Il Vice Presidente
(Maurizio P. P. P.)



Relazione Attività anno 2015
Ente Parco Nazionale del Gran Sasso e Monti della Laga

Progetto LIFE FAGUS:

- Partecipazione attiva a tutte le azioni del Progetto, ai rapporti con gli altri beneficiari e con il beneficiario coordinatore (PNCVD), alla redazione del Midterm Report, del Financial Report, dei time-sheet ecc.
- Proseguo di tutte le procedure amministrative (Delibere, Determine, ecc.)
- Conclusi i lavori relativi a tutti i lotti esecutivi (3) previsti dalle azioni C del Progetto;
- Sono stati redatti tutti gli atti necessari per collaudo, approvazione finale e liquidazione dei lavori svolti nell'ambito delle azioni C;
- In collaborazione con gli altri partner beneficiari del Progetto sono stati redatti e pubblicati opuscoli ed articoli tecnico-scientifici sul Progetto.

Progetto LIFE PRATERIE:

Particolare impegno c'è stato da parte dei tecnici SASP per contribuire al buon andamento del Progetto LIFE. In particolare per L'Azione "C.2 Attuazione di interventi strutturali per incoraggiare la pastorizie omogenea sui pascoli" prevede l'assegnazione in comodato d'uso gratuito di ricoveri agnelli in alta montagna al fine di destagionalizzare le nascite degli agnelli, migliorare il benessere animali, migliorare le condizioni di lavoro degli allevatori, utilizzare in maniera più oculata i pascoli a disposizione. Mentre nel 2014 si è provveduto all'acquisto e distribuzione agli allevatori aderenti di: 24 strutture mobili in acciaio a tunnel e 10 strutture mobili in alluminio a doppia falda, nel 2015 si è provveduto a monitorare alcune tendostrutture per verificarne la funzionalità ed il grado di soddisfazione. A queste si aggiungono le 4 strutture sperimentali testate nel 2014. Si è riusciti ad soddisfare, quindi, le esigenze di 38 allevatori.


Si è proseguito, inoltre, nell'attività di processo partecipativo con amministratori, allevatori e interessati a vario titolo, ai fini della stesura delle linee guida per il regolamento del Pascolo con l'obiettivo finale che le stesse vengano prese in considerazione dagli Enti competenti in materia, per la stesura dei regolamenti di pascolo.

L'adesione al progetto proposto da Ministero avente per oggetto "Da Expo ai territori" programmato nel semestre di apertura del Salone internazionale di Milano, ha incluso anche l'adesione al progetto Casa Abruzzo per Fuori Expo a Milano promosso dalla Regione Abruzzo.

Di seguito si riportano in analisi di dettaglio i singoli interventi attuati:

Salone dei prodotti tipici dei Parchi 2015 – periodo 28-31 maggio 2015



Il Vice Presidente
(Maurizio PEI) 



Relazione Attività anno 2015
Ente Parco Nazionale del Gran Sasso e Monti della Laga

L'Ente ha partecipato al Salone dei prodotti Tipici dei Parchi che si è svolto a L'Aquila dal 28 al 31 Maggio, offrendo alle aziende agroalimentari che hanno aderito al progetto del Marchio del Parco, uno spazio espositivo per tutta la durata della manifestazione. Hanno aderito circa 20 aziende e un paio di Associazioni dei produttori locali. Inoltre è stato proposto e realizzato un programma di attività di promozione delle eccellenze agroalimentari insieme al coordinamento delle aree protette abruzzesi.

Itinerari enogastronomici nel Parco Nazionale del Gran Sasso e Monti della Laga

Sono stati realizzati 10 itinerari enogastronomici nel territorio del Parco che prevedono soste presso le aziende agricole, aziende vitivinicole, osterie, ristoranti, agriturismo. Sono stati redatti i testi degli itinerari che per ciascun percorso prevedono diverse sezioni.



E' stata realizzata anche una versione degli itinerari in formato "Google Earth" attualmente disponibile sul sito internet istituzionale, con una breve descrizione del percorso enogastronomico.

Mielifesta, "Concorso per il miglior miele dei Parchi d'Abruzzo" – 4 ottobre 2015

Si è svolto il 5° Concorso per la selezione dei migliori mieli del Parco del Gran Sasso e Monti della Laga. Nell'ambito del concorso è prevista la manifestazione di premiazione svoltasi il 4 ottobre presso l'ex Convento di San Colombo a Barisciano AQ. Per l'occasione si è provveduto a redigere e stampare la "Carta dei Mieli del Parco", anche nella versione in lingua inglese "Honey Book". Il concorso si fregia del riconoscimento dell'Albo Nazionale degli esperti in analisi sensoriale del Miele poiché rispetta i requisiti del Regolamento Nazionale sull'organizzazione dei concorsi di selezione dei mieli. Al concorso hanno partecipato circa 60 apicoltori con 71 mieli tra millefiori di montagna e uniflorali. E' stato approvato un programma della manifestazione di premiazione ricco di attività che prevede la mostra mercato con la partecipazione di apicoltori provenienti dalle aree protette dell'Abruzzo, una tavola rotonda sul tema "Parchi e miele: lo stato dell'arte", la premiazione dei mieli selezionati, uno spettacolo teatrale e laboratori per imparare a riconoscere i mieli uniflorali.

Rete dei ristoratori a tutela delle antiche varietà colturali del Parco

E' stato indetto un avviso di manifestazione di interesse ad aderire alla Rete dei "Ristoranti Custodi" rivolto alle osterie, agriturismo, ristoranti, taverne che nel territorio del parco promuovono le tradizioni locali e i prodotti agricoli provenienti da aziende agricole che operano nello stesso territorio. L'elenco dei Ristoranti Custodi, inizialmente composto da cinque

 
Maurizio PELOSI



Relazione Attività anno 2015
Ente Parco Nazionale del Gran Sasso e Monti della Laga

ristoranti collocati tutti in provincia di L'Aquila, si è quindi arricchito con circa una decina di ristoranti provenienti dalla provincia di Teramo, di Pescara, Rieti e L'Aquila. I ristoratori sono stati coinvolti nella realizzazione dello speciale “Menù dei Custodi”, ricette legate a prodotti rappresentativi della tradizione locale che a tutt'oggi trovano spazio sulle tavole di casa, così come al ristorante. Nel corso del 2016 sarà realizzato questo Ricettario/Menù.

Particolare impegno nell'anno 2015 anche dei tecnici del **Servizio Scientifico (SERS)** volte principalmente alla conservazione della biodiversità e del paesaggio. Il territorio dell'area protetta è caratterizzato, infatti, da una grande ricchezza naturalistica con presenza di paesaggi, flora, vegetazione e fauna tipiche e peculiari. Nell'area protetta vivono specie animali e vegetali endemiche, relitte o comunque rare, inserite negli allegati delle Direttive Europee e/o nelle Liste Rosse nazionali ed internazionali. unitamente alla valorizzazione delle attività agricole e zootecniche attuate in modo sostenibile. Vengono, a tal fine, attuati:

- Progettazione e stesura di proposte progettuali in ambito regionale nazionale ed europeo
- Gestione di fondi comunitari dedicati alla conservazione della natura;
- Interventi di reintroduzione, monitoraggio e tutela del patrimonio faunistico;
- Controllo e gestione di popolazioni faunistiche “problematiche”;
- Monitoraggio dello stato sanitario della fauna selvatica;
- Interventi di primo soccorso su fauna selvatica ferita ed in difficoltà;
- Promozione e coordinamento di azioni di salvaguardia e gestione ambientale;
- Verifica della compatibilità ambientale di piani e progetti tramite espressione di pareri;
- Interventi di monitoraggio e tutela del patrimonio vegetale;
- Gestione di aree faunistiche e di orti botanici
- Strumenti di pianificazione e regolamentazione (Piano del Parco, Regolamento, Piani di gestione SIC e ZPS).

Life ANTIDOTO

Il 12 agosto 2015 con nota formale della UE, il progetto ANTIDOTO, già concluso nel marzo 2014, ha ottenuto il contributo a saldo del finanziamento concesso e l'espressione di viva soddisfazione da parte della Commissione sulle attività giunte a conclusione. In esito a questa nota è stato effettuato il versamento delle somme dovute ai partners spagnoli di ANTIDOTO.

“Progetto per misure urgenti a tutela dell'orso bruno marsicano nel suo areale di distribuzione”



Il Vice Presidente
(*Antonio PELOSI*)



Relazione Attività anno 2015
Ente Parco Nazionale del Gran Sasso e Monti della Laga

Concluso con successo il progetto LIFE ANTIDOTO, la sua diffusione come buona pratica in tutto il territorio nazionale si è ottenuta attraverso il finanziamento comunitario di un nuovo progetto quinquennale, il LIFE PLUTO. La prosecuzione after LIFE del LIFE ANTIDOTO è stata invece assicurata da uno specifico finanziamento del Ministero dell'Ambiente che è andato ad integrare con una quota fissa annuale il bilancio ordinario dell'Ente Parco, appositamente destinato al mantenimento dell'attività dei Nuclei Cinofili Antiveleno nati con LIFE ANTIDOTO. L'utilità dell'impiego di unità cinofile antiveleno, ampiamente dimostrata, ha condotto i parchi nazionali Abruzzesi a siglare un protocollo d'intesa volto ad attuare Misure urgenti a tutela dell'Orso bruno marsicano nel suo areale di distribuzione, in particolare mediante un impiego costante di unità cinofile sul territorio a controllo, prevenzione e repressione degli episodi di avvelenamento doloso della fauna selvatica. Il Ministero dell'Ambiente, fornendo il sostegno economico a questo protocollo d'intesa, ha consentito già dalla seconda metà del 2014 l'azione costante di perlustrazione da parte dei Nuclei Cinofili Antiveleno.

Le attività connesse al progetto per l'annualità 2015 sono consistite in:

- coordinamento delle attività dei Nuclei Cinofili Antiveleno;
- gestione di tutte le attività connesse al mantenimento dei nuclei cinofili (benessere e cura dei cani, manutenzione di strutture e attrezzature, acquisto nuove attrezzature e beni di consumo, allenamento e addestramento delle unità cinofile, gestione delle missioni dei NCA, attività di divulgazione/sensibilizzazione e stampa di manualistica)
- mantenimento di contatti costanti con CTA/CFS e con enti e soggetti coinvolti nella problematica dell'uso illegale del veleno;

Life CRAINAT

Il progetto si è concluso il 31.12.2014. Nell'anno 2015 è stata intensa l'attività di rendicontazione tecnico-amministrativa per il contributo dell'Ente Parco alla stesura del rapporto finale di progetto da trasmettere alla Commissione UE.

Life AQUALIFE

Nel 2015 le principali attività sono state determinate da:

coordinamento tecnico del progetto con procedure tecnico amministrative connesse;
attività di campo per campionamenti in ambienti di sorgente e in corpi idrici del Parco;
implementazione del modello matematico innovativo, cardine del progetto AQUALIFE;



Il Vice Presidente
(Maurizio PELUSI)



Relazione Attività anno 2015
Ente Parco Nazionale del Gran Sasso e Monti della Laga

organizzazione del I dei seminari di formazione/divulgazione previsti. Il seminario si è svolto presso la sede della regione Abruzzo

partecipazione ad eventi scientifici nazionali e internazionali per la divulgazione del progetto Aqualife;

procedure di acquisto di una stazione GIS dedicata al progetto

Life PRATERIE

Nell'ambito del progetto Life PRATERIE, che ha visto nel 2015 il suo terzo anno di attività, sono state sviluppate tutte le azioni concrete già avviate ed, in particolare, le Azioni C3 (processo partecipativo per le Linee Guida di pascolo) ed F1 (coordinamento interno del progetto) a carico interamente del servizio, oltre alla collaborazione e allo sviluppo di parte delle azioni concrete C1 (recinzione laghetti e sistemazione punti abbeverata prevenzione – recinzioni bestiame), C2 (prevenzione – recinzioni bestiame), C4 (ripristino sentieri) E1 (monitoraggio aziende) E2 (gestione e funzionamento Help Desk), E3 (contenuti prodotti di comunicazione), E4 (progetto di comunicazione del progetto), E6 (networking). Nell'ambito di quest'ultima azione c'è stato l'intervento nell'ambito del Convegno internazionale conclusivo del LIFE RICOPRI, presso la Provincia di Roma a marzo 2015, con una presentazione sulle azioni del Progetto Life PRATERIE, con particolare attenzione al percorso che ha portato alla redazione condivisa delle Linee Guida. Nel mese di settembre 2015 si è svolto uno scambio di esperienze con l'ente gestore dei pascoli dell'Altopiano di Asiago, organizzato dal Servizio che ha visto coinvolti oltre due esponenti del consiglio Direttivo dell'Ente anche cinque allevatori e cinque amministratori locali, oltre a quattro componenti lo staff di progetto. Lo stage è stato rivolto ad allevatori ed amministratori del Parco: l'esigenza è scaturita dalla opportunità di dare concretezza al percorso partecipativo che ha condotto alle Linee Guida di Pascolo elaborate congiuntamente con amministratori, istituzioni e allevatori. Visitare, insieme ad una parte dei ns amministratori e allevatori, una realtà che ha costruito una gestione complessa ed efficiente del territorio e che, in maniera armonizzata, si è data regole comuni e condivise, ha portato risvolti positivi in termini di sollecitazioni e di empowerment degli attori coinvolti, che hanno avuto modo di riportare sul territorio l'esperienza fatta e iniziare a mettere in atto le buone pratiche apprese. Nell'ambito dell'azione C2 sono state distribuiti strumenti di gestione del bestiame al pascolo e prevenzione degli eventi di predazione da fauna selvatica (recinzioni e cani da guardiania).



Il Vice Presidente
(Maurizio PELLI)



Relazione Attività anno 2015
Ente Parco Nazionale del Gran Sasso e Monti della Laga

Nell'ambito dell'azione C4 sono stati realizzati gran parte dei lavori sui sentieri al fine di porre un freno ai fenomeni erosivi in atto, i quali rischiano di compromettere la conservazione degli ambienti attraversati (praterie, ghiaioni, pareti rocciose); tali lavori consentiranno anche una percorrenza dei sentieri con maggiore sicurezza da parte degli escursionisti.

Life PLUTO

Nell'ambito del progetto Life Pluto l'attività si è concentrata sulla realizzazione della Stazione di alimentazione per uccelli rapaci prevista e finanziata dall'azione C4. I lavori di realizzazione dell'area, iniziati il 03 luglio 2015 all'azienda Agricola Cavallucci Luciano, sono terminati il 31 agosto 2015 come da verbale di regolare esecuzione della Direzione dei lavori del 10 settembre 2015. E' stata rispettata la timetable del progetto che prevedeva la realizzazione della stazione a partire dal secondo trimestre 2015; nei primi mesi si è perfezionata la procedura di incarico (det. SERS 192 del 26/05/2015 pubblicata all'albo pretorio n. 510/2015) e successivamente si è realizzato il lavoro liquidato in due SAL (stati di avanzamento) e la liquidazione finale (det. SERS 328 del 28/09/2015). E' stata, inoltre, svolta l'attività di coordinamento generale del progetto con le procedure tecnico amministrative connesse.

La Stazione di alimentazione per uccelli rapaci prevista e finanziata dall'azione C4 del Progetto, ha ottenuto l'autorizzazione sanitaria rilasciata dalla ASL n. 4 di Teramo e l'accreditamento presso la Regione Abruzzo.

Life MIRCO-Lupo

Nell'ambito del progetto Life MIRCO-Lupo l'attività si è concentrata sulle seguenti azioni:

A.1: sono state effettuate 4 riunioni di coordinamento ed è stato redatto un piano di lavoro dettagliato;

A.2: è iniziato il lavoro per l'organizzazione di un comitato consultivo tra tecnici, autorità locali e gruppi d'interesse;

A.3 Creazione di una banca dati relativa al fenomeno ibridazione cane-lupo

A.4: è iniziata la raccolta di campioni di materiali genetici di lupi (oltre 100 campioni) lungo specifici transetti. Il materiale è stato portato presso l'Ispra per le valutazioni genetiche al fine di scoprire l'eventuale presenza di ibridi lupo-cane e cani vaganti;

A.5: è stata effettuata la raccolta di oltre 60 campioni sierici di cani da lavoro presso il bestiame pascolante nel PNGSL, al fine di valutarne lo stato sanitario;



Il Vice Presidente
(Maurizio PELOSI)



Relazione Attività anno 2015
Ente Parco Nazionale del Gran Sasso e Monti della Laga

A.6: è stata un'indagine (facoltà di geografia di UNIAQ) ed una riunione di ritorno, sulle opinioni dei principali gruppi d'interesse sul fenomeno del randagismo e sulla minaccia che rappresenta per la conservazione del lupo;

A.7: è stato organizzato un Workshop di formazione;

A.8: è stata creata una banca dati relativa al bracconaggio sul lupo (ma anche su altri animali) nel territorio del PNGSL;

C.1: è stato catturato e radiocollareto un esemplare di lupo.

Life COORNATA

A marzo 2015, si è concluso l'audit esterno (effettuato dal dott. M. Rossignoli) con il controllo della documentazione tecnica e amministrativa acquisita.

La valutazione finale del progetto effettuata dalla Commissione Europea sulla base del final report inviato, è stata estremamente positiva.

Inoltre, così come previsto nell'ambito del progetto LIFE COORNATA, dal programma "after life" in merito all'Azione C1, relativa alla cattura ed alla reintroduzione di camosci nel Parco Regionale del Sirente – Velino, è proseguita l'attività di cattura di camosci, con il fine della traslocazione. Nel PNGSL, nel periodo compreso tra maggio e la prima metà di giugno 2015, sono stati catturati due esemplari di camoscio appenninico, che, vista l'impossibilità del PRSV a ricevere gli animali (mancanza dell'elicottero), sono stati marcati, radiocollareti e rilasciati nel sito di cattura.

PSR MARCHE – PIANI DI GESTIONE DEI SIC E DELLA ZPS DEL SETTORE MARCHIGIANO DEL PARCO

Il Servizio è stato impegnato nella procedura di istruttoria delle osservazioni pervenute ai Piani di Gestione dei SIC del settore marchigiano del parco. Successivamente all'adozione provvisoria e definitiva da parte dell'Ente, i Piani sono stati approvati anche dalla Regione Marche e si è provveduto alla rendicontazione delle spese sostenute.

PSR ABRUZZO - PIANI DI GESTIONE DEI SIC E DELLA ZPS DEL SETTORE ABRUZZESE DEL PARCO
Rispettando la tempistica stabilita dalla Regione Abruzzo, nel corso dell'anno 2015, il Servizio è stato impegnato nella fase finale del progetto "Predisposizione di indirizzi gestionali a integrazione della pianificazione esistente per la protezione e gestione dei siti Natura 2000 IT7110128, IT7120201, IT7110202, IT7120213, IT7130024, IT7110209" nell'ambito dei finanziamenti



Il Vice Presidente
(Maurizio PELOSI)



Relazione Attività anno 2015
Ente Parco Nazionale del Gran Sasso e Monti della Laga

previsti dal P.S.R. 2007 – 2013 Regione Abruzzo – Asse 3 – Bando della Misura 323 – Tutela e riqualificazione del patrimonio rurale.

Gli studi condotti su specie ed habitat di interesse comunitario e/o prioritario sono stati sintetizzati nel Piano di Gestione per le Aree Natura 2000 ricomprese nel territorio del Parco. Sono state definite misure ed azioni da intraprendere per la salvaguardia degli habitat e delle specie della Rete Natura 2000 ricadenti nel territorio dell'area protetta ed è stata ultimata anche la fase relativa alla rendicontazione amministrativa con la liquidazione dell'aiuto, da parte della Regione Abruzzo in quanto il lavoro effettuato è stato valutato positivamente e conforme al progetto.

FAS MARCHE

Nell'ambito del finanziamento previsto dai fondi FAS della Regione Marche, si è proceduto alla chiusura dei lavori del progetto di rinaturalizzazione del tratto terminale della strada "Passo del Chino" nel territorio del comune di Acquasanta Terme (AP) con collaudo finale. Con lettera ns. prot. 13084 alla Regione Marche si è inviata la documentazione finale richiesta e con Determina SERS 388 del 11/12/2015 si è approvata la regolare esecuzione.

INTERVENTI DI TUTELA DEL PATRIMONIO FAUNISTICO

Nell'ambito delle azioni di miglioramento e conservazione della ZPS, si è proceduto alla realizzazione del progetto "Ripristino ambientale e realizzazione Area Birdwactcing sul fiume Tirino nel comune di Capestrano" che avrà la sua conclusione entro il primo trimestre 2016.

GESTIONE AREE FAUNISTICHE

Per quanto attiene la gestione delle aree faunistiche e la gestione faunistica in senso più generale, è stata eseguita la manutenzione ordinaria in economia, con personale dell'Ente dell'area del Camoscio di Farindola (anche a seguito delle conseguenze delle eccezionali nevicate invernali). L'area faunistica, del Cervo di Isola del Gran Sasso, è stata svuotata dei cervi presenti, che sono stati reintrodotti in natura (in località Altovia di Cortino). È stato presentato il progetto per l'adeguamento della struttura per ospitare temporaneamente ibridi di lupo, così come previsto dal progetto Life MIRCO-Lupo.

E' stata effettuata la manutenzione ordinaria della voliera del Gufo Reale di San Pietro di Isola del Gran Sasso, del Gambero di fiume di Arsita e delle stazioni di alimentazione per uccelli rapaci e necrofagi di Ofena (AQ) e Rocca Santa Maria (TE).

GESTIONE PESCA ACQUE INTERNE



Il Vice Presidente
(*Maurizio ROSI*)



Relazione Attività anno 2015
Ente Parco Nazionale del Gran Sasso e Monti della Laga

Il decreto legislativo 3 aprile 2006, n.152, fissa per l'anno 2015 il raggiungimento dell'obiettivo di "buono" stato di qualità ambientale per tutti i corpi idrici attraverso l'integrazione tra le necessità antropiche, il mantenimento degli ecosistemi acquatici e la mitigazione degli effetti delle inondazioni e della siccità. In particolare viene sottolineata la necessità di ricorrere a sistemi di gestione integrata delle acque le cui politiche di governo e di controllo vanno affiancate alle altre politiche ambientali e di gestione del territorio al fine del perseguimento degli obiettivi di qualità.

Relativamente alla gestione delle acque interne dell'area protetta, l'attività del Servizio è stata implementata su:

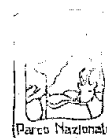
- attività istruttoria connessa alla gestione delle specie ittiche in corpi idrici dell'area protetta
- attività istruttoria connessa al rinnovo permessi di pesca professionale a Campotosto
- attività istruttoria connessa ad aggiornamenti di settore necessari agli elaborati di Piano del Parco;
- adesione al protocollo d'intesa per il recupero del Ceppo Autoctono di trota fario, promosso dall'Amministrazione Provinciale di Pescara;
- collaborazione con il Comune di Capestrano per avviare un progetto di ripopolamento di un tratto del fiume Tirino con esemplari di ceppo autoctono di trota fario;
- attività preliminari relative alla predisposizione di un piano di gestione dell'ittiofauna nel parco
- Individuazione di un corso d'acqua all'interno dell'area protetta su cui avviare la sperimentazione delle procedure per la sottoscrizione del "Contratto di Fiume"

GESTIONE FLORO FAUNISTICA

Nel corso del 2015, è proseguito lo svolgimento di alcune attività di gestione floro faunistica in economia. Anche se il personale a disposizione è diminuito le azioni volte a mantenere, gestire o ospitare fauna e flora selvatica, sono state espletate per adempiere sia alle finalità di tutela e conservazione sia a quelle didattico-turistiche previste dalla legge istitutiva.

Sono proseguite, pertanto, l'attività di monitoraggio e di gestione della fauna selvatica del parco, con particolare riferimento:

- Alle attività di censimento di specie preda come il cinghiale, per la redazione del piano di gestione e controllo della specie, che deve essere aggiornato periodicamente e di specie reintrodotte dall'Ente come il cervo, il camoscio e il capriolo.



Il Vice Presidente
(S. PELLOSA)



Relazione Attività anno 2015
Ente Parco Nazionale del Gran Sasso e Monti della Laga

- Alle attività di censimento dei nuclei riproduttivi di lupo, la principale specie predatoria degli ungulati selvatici presenti.
- Al recupero e smaltimento di carcasse di animali predati
- Al recupero di fauna selvatica ferita
- All'attività di gestione straordinaria dell'Orto Botanico.

GESTIONE AREE FLORISTICHE

Nell'ambito delle attività svolte dal Centro Ricerche Floristiche di Barisciano è stata assicurata anche l'organizzazione e la supervisione delle attività di manutenzione ordinaria dell'Orto Botanico di San Colombo, garantendo le cure necessarie al mantenimento delle collezioni viventi e la visitabilità del giardino.

ATTIVITA' ISTRUTTORIA – PIANIFICAZIONE REGOLAMENTI

L'attività istruttoria per la valutazione dell'incidenza ambientale e della compatibilità con la normativa sulle aree protette di piani e progetti proposti sul territorio del parco, ha costituito un impegno costante che ha coinvolto diverse delle unità di personale tecnico che compongono il Servizio. In tale ambito rientrano l'attività legata alla valutazione di incidenza ed alla VAS del Piano del Parco, quella relativa ai pareri sulle osservazioni al Piano del Parco la cui tempistica ha rispettato le scadenze previste dalla Direzione.

Aumento delle conoscenze e sintesi dei dati.

Per perseguire le finalità istituzionali dell'Ente Parco è indispensabile conoscere il territorio in tutti i suoi molteplici aspetti (flora, vegetazione, fauna, tradizioni, storia ...) anche al fine di valutare, redigere e sviluppare progetti concepiti in maniera migliore e più confacenti alle esigenze dell'Ente.

L'aumento delle conoscenze, perseguito tramite la ricerca, lo studio delle pubblicazioni, la collaborazione agli studi delle Università e degli altri Enti di Ricerca è indispensabile al fine di un continuo miglioramento della conoscenza e, conseguentemente, del lavoro dell'Ente Parco e della gestione del territorio.

Vengono, a tal fine, attuati:

- Promozione e coordinamento di ricerche scientifiche in autonomia o in collaborazione con Enti di Ricerca
- Divulgazione scientifica e naturalistica
- Gestione e implementazione delle collezioni (erbario, biblioteca, emeroteca)



Il Vice Presidente
(Maurizio ELISI)



Relazione Attività anno 2015
Ente Parco Nazionale del Gran Sasso e Monti della Laga

- Costruzione e gestione database
- Redazione cartografie tematiche
- Coordinamento di tesi di laurea e dottorato
- Organizzazione di corsi di formazione e divulgazione di buone pratiche acquisite.

GESTIONE DELLE ACQUE INTERNE

Attraverso le ricerche condotte nell'ambito del progetto AQUALIFE e nell'ambito del progetto di ricerca cofinanziato al gruppo di lavoro del Prof. Petitta della cattedra di Geologia dell'Università di Roma "La Sapienza" sono state incrementate la conoscenze idrogeologiche e idrobiologiche sugli ambienti acquatici sotterranei dell'area protetta.

Life PRATERIE

Nell'ambito del progetto Life PRATERIE, è stata sviluppata la prima parte dell'azione D3, relativa alla analisi e alla valutazione ex-post del processo partecipativo nel corso del suo sviluppo.

LIFE PLUTO

Sono state svolte le azioni di networking e divulgazione previste dal progetto; in particolare, personale del Servizio ha partecipato all'International Conference on "Transportation Infrastructure and other categories of bear-human conflicts" tenutosi a Kastoria in Grecia, presentando una comunicazione sui progetti ANTIDOTO e PLUTO. Sono poi proseguite le azioni E2, E3 ed E4 relative alla realizzazione di materiale e pannelli divulgativi ed alla creazione ed aggiornamento del sito web del progetto.

LIFE MIRCO

Sono state effettuate le azioni di networking e divulgazione previste dal progetto, con la partecipazione del personale del Servizio ad un workshop di scambio di esperienze e buone pratiche organizzato a Roma nell'ambito del progetto Life IBRIWOLF.

La divulgazione delle attività del progetto è stata effettuata mediante comunicati stampa, post sui social media, e contributi alla pagina web del progetto.

DIRETTIVA BIODIVERSITA' 2013

Facendo seguito alla nota prot. n. 0048234/GAB del 21/10/2013, con la quale il Ministero dell'Ambiente e della Tutela del Territorio e del Mare ha inviato a tutti gli enti parco una direttiva per l'indirizzo delle attività dirette alla conservazione della biodiversità e successivamente alla nota n. 0048097/PNN del 30/10/2013, con la quale il Ministero ha previsto €



Il Vice Presidente
(Maurizio Pelosa)



Relazione Attività anno 2015
Ente Parco Nazionale del Gran Sasso e Monti della Laga

145.000 a favore di questo Ente per l'elaborazione e l'attivazione di progetti finalizzati alla conservazione della biodiversità, il Servizio ha provveduto a redigere e ad attivare i seguenti quattro progetti che sono stati regolarmente portati a compimento:

Misure coordinate per la tutela del lupo appenninico (*Canis lupus*)

Ricerca su presenza, distribuzione ed organizzazione spaziale della Martora (*Martes martes*) e del Gatto selvatico (*Felis silvestris*) nel Parco Nazionale del Gran Sasso e Monti della Laga.

Studio sulla dinamica di popolazione, sulla biologia riproduttiva e sullo stato sanitario del Cinghiale (*Sus scrofa*) nel Parco Nazionale del Gran Sasso e Monti della Laga.

Studio su presenza e distribuzione del Gracchio corallino (*Pyrrhocorax pyrrhocorax*) nel massiccio Gran Sasso.

DIRETTIVA BIODIVERSITA' 2014

Con nota Ministero dell'Ambiente e della Tutela del Territorio e del Mare (Prot 0026494-PNM del 23/12/2014, acquisita al protocollo dell'Ente n. 0013677 del 30/12/2014), sono stati trasferiti a favore di questo Ente fondi pari ad € 146.182,57 da destinarsi alle attività individuate dalla Direttiva "Biodiversità" del Sig. Ministro.

Come è noto, la normativa (DPR 97 del 27/02/2003, art. 20, comma n. 4) non permette di procedere a variazioni di bilancio oltre il termine del 30 novembre e, pertanto, il finanziamento di cui sopra è stato incassato da questo Ente il 27/12/2014 ed è confluito nell'avanzo di amministrazione a destinazione vincolata.

Con Deliberazione di Consiglio Direttivo n. 19/15, del 21 aprile 2015, è stato approvato il Bilancio Consuntivo per l'Esercizio Finanziario 2014.

Con nota prot. n. 0013569/PNM del 9/7/2015, è stata comunicata, da parte di codesto Ministero, l'approvazione del Bilancio Consuntivo per l'Esercizio 2014.

Successivamente all'approvazione del Bilancio Consuntivo 2014, l'Ente si è trovato nuovamente nell'impossibilità di iscrivere le somme in Bilancio, poiché, nel frattempo, il Collegio dei Revisori dei Conti non era più completo e, pertanto, non in condizione di approvare la necessaria variazione di bilancio.

Nonostante la nota del Ministero dell'Ambiente Prot. 0012375/PNM del 22/06/2015, acquisita al protocollo dell'Ente n. 0007034 del 23/06/2015, con la quale sono state valutate positivamente le proposte progettuali predisposte da questo Ente per la conservazione della biodiversità, non è stato possibile avviare i procedimenti relativi ai progetti fino al 26.11.2015,



quando, con
Il Vice Presidente
(Maurizio BELGOSI)



Relazione Attività anno 2015
Ente Parco Nazionale del Gran Sasso e Monti della Laga

Deliberazione di Consiglio Direttivo del Parco n. 60/2015, si è provveduto alla variazione e all'assestamento del Bilancio di previsione per l'anno 2015.

Con nota prot. 15544 del 18/12/2015, si è provveduto ad informare il Ministero dell'Ambiente delle difficoltà sopra riportate ed è stato comunicato che le attività di ricerca e monitoraggio, inizialmente previste per il 2015, si svolgeranno nel corso dell'anno 2016.

Con Determina SERS/406 del 22/12/2015 sono state impegnate le somme e sono state avviate le procedure necessarie allo svolgimento dei progetti.

In considerazione che l'autorizzazione del Ministero a procedere all'esecuzione dei progetti è pervenuta solo in giugno, non sarà possibile prevedere un termine degli stessi prima del dicembre 2016.

CENTRO RICERCHE FLORISTICHE DELL'APPENNINO (CRFA)

Sono proseguite le azioni di monitoraggio delle Emergenze Floristiche (Beni Ambientali Individui), in collaborazione con l'Università di Camerino, con la quale è stata stipulata apposita convenzione. In particolare nella campagna 2015 sono state indagate le seguenti specie: *Allium permixtum*, *Draba dubia*, *Diphasiastrum complanatum*, *Saxifraga italica*.

Nell'ambito della convenzione con l'Università di Camerino è stato aggiornato il data base della Flora Vascolare del Parco con: aggiornamento nomenclaturale, informatizzazione dei campioni d'erbario (circa 1500 reperti), informatizzazione bibliografia floristica (circa 700 record) ed aggiornamento dello status delle emergenze floristiche.

Il Servizio ha inoltre perseguito la finalità di conservazione delle specie floristiche a rischio anche attraverso l'organizzazione di seminari (Manifestazione "Una settimana non basta") e visite guidate al Centro Ricerche Floristiche dell'Appennino (scuole, università, turisti, cultori della materia), nonché attraverso la partecipazione attiva ad eventi sul territorio (La notte europea dei ricercatori, Giornate FAI ecc..) e ai principali convegni scientifici di settore.

CATALOGAZIONE STUDI SULLA CONSISTENZA DEL CAPITALE NATURALE DEI PARCHI NAZIONALI

Con circolare ministeriale 22779 del 03/11/2011 è stato chiesto ai parchi nazionali di attivare sui propri siti web un'apposita sezione dedicata a "Studi e ricerche" in cui siano rese disponibili alla consultazione i contenuti delle ricerche e degli studi sulla biodiversità realizzati o promossi dagli enti parco.



Il Vice Presidente
(M. PELOS)



Relazione Attività anno 2015
Ente Parco Nazionale del Gran Sasso e Monti della Laga

Nel corso del 2013 è stato realizzato un apposito data base che ha raccolto tutti i lavori di studio e di ricerca realizzati nel territorio del Parco Nazionale del Gran Sasso e Monti della Laga. In collaborazione con l'Ufficio Relazioni con il Pubblico (URP), nel corso del 2014, è stato realizzato un'apposita sezione nel sito web dell'Ente dove sono stati raccolti i file degli studi e delle ricerche realizzate nel territorio del parco.

Nel 2015 è stata aggiornata la sezione del sito web dell'Ente dove sono stati raccolti i file degli studi e delle ricerche realizzate nel territorio del parco

COSTRUZIONE E GESTIONE DATABASE SIM / SISTER

Data la necessità di controllo del diritto di possesso e conduzione dei terreni, il servizio ha proceduto, attraverso i due sistemi informatici, alla localizzazione sia catastale che mediante ortofotocarte dei terreni coltivati per i quali vengono attivati procedimenti quali l'indennizzo per danni oltre che l'emanazione di autorizzazioni a recingere propri fondi. L'accesso ai dati SIM e SISTER (dati catastali dell'Agenzia del Territorio e/o ai fascicoli aziendali AGEA) ha consentito di garantire la realizzazione del data base che raccoglie le zone di Parco a maggior incidenza di danni fauna agricoltura come anche le zone in cui si sia attuata maggiormente la prevenzione mediante recinzioni.

Il rinnovo dell'utenza (SIM-SISTER) è stato effettuato anche per garantirne l'utilizzo agli altri servizi tecnici dell'Ente STUT e SASP che ne abbisognano per le relative procedure autorizzative urbanistiche, per le elaborazioni cartografiche inerenti il SIT e per i tagli boschivi. Data l'efficacia di rilevamento e misurazione dei coltivi mediante GPS, è stato rinnovato il servizio di assistenza ISAGRI, rendendo possibile il rilevamento delle parcelle, il loro "disegno" e la misurazione delle superfici e dei perimetri con precisione e su larga scala. I dati rilevati in campo, affiancati ai dati della piattaforma SISTER, hanno consentito l'archiviazione in data base necessari allo svolgimento delle attività ed alla programmazione dei futuri interventi dell'Ente. Oltre al primo apparecchio GPS Isagri, acquistato dal Servizio Scientifico nel 2010, nel 2014 è stata fornita alle Stazioni Forestali ed ai responsabili dell'attività di sopralluogo per danni una seconda fornitura di 7 GPS. Per un corretto funzionamento, il sistema necessita periodicamente di coordinamento con la ditta di produzione e di aggiornamento software.

FORMAZIONE PERIODICA AGENTI FORESTALI



Il Vice Presidente
(Maurizio DE LOSI)



Relazione Attività anno 2015
Ente Parco Nazionale del Gran Sasso e Monti della Laga

Anche nel corso del 2015 il Servizio Scientifico ha contribuito al miglioramento della formazione degli agenti forestali responsabili dei sopralluoghi per danni, ha effettuato incontri dedicati che si sono svolti presso le rispettive Stazioni CFS.

Per la scarsa motivazione e sensibilizzazione ai risultati raggiungibili, la formazione effettuata ha consentito solo parzialmente che gli agenti del Corpo forestale applicassero estesamente i metodi individuati dall'Ente per le modalità di rilievo delle superfici danneggiate e per la quantificazione della proposta di indennizzo attraverso l'applicazione del protocollo individuato in Prontuario danni fauna all'agricoltura, per cui si renderanno necessari altre attività di comunicazione e sensibilizzazione.

GESTIONE BIBLIOTECA CEDAP 2015

Nell'ambito dell'attività di gestione della biblioteca del Centro di Documentazione delle Aree Protette (CEDAP), si sono svolte le seguenti attività:

Individuazione, classificazione e catalogazione patrimonio documentale (monografie, CD, cartografie, video) per un totale di circa 5000 testi complessivi.

Inserimento in SBN del patrimonio documentale, con schede in OPAC (inserite e presenti in rete): n. 2533 al 8/03/16;

Gestione delle pubblicazioni periodiche (rinnovo abbonamenti, catalogazione e classificazione), rinnovo periodico di n. 21 testate con controllo e monitoraggio delle spedizioni che risultano del tutto regolari. Prossimo rinnovo: settembre 2016.

Implementazione patrimonio documentale mediante acquisto di monografie, CD, cartografie, video. Attualmente è in corso la procedura di acquisto, come prima tranche, di circa 33 nuove monografie presso le Case Editrici L'Harmattan Italia riguardo le tematiche sulla democrazia partecipata e Menabò per la tutela ambientale con particolare attenzione ai temi locali abruzzesi. Dopo l'approvazione del bilancio 2016, si procederà all'acquisto di ulteriore materiale documentativo.

Servizio di assistenza e prestito per l'utenza interna ed esterna svolto nel 2015 per oltre un centinaio di utenze, di cui il 30% in remoto tramite invio della scansione del materiale in richiesta. È stato attivato con cautela anche il prestito interbibliotecario con la Biblioteca provinciale di Pescara.

Svolgimento delle funzioni di punto informativo tramite la somministrazione di esaurienti informazioni a numerosi richiedenti, in particolare nel periodo primaverile ed estivo, e la



Il Vice Presidente
(Maurizio BELOSI)



Relazione Attività anno 2015
Ente Parco Nazionale del Gran Sasso e Monti della Laga

cessione e distribuzione di materiale promozionale e informativo prodotto dall'Ente Parco e disponibile al CeDAP per tali scopi. Si rileva una forte richiesta di documenti cartografici, utili per escursioni e approntamento di svariati itinerari turistici nel territorio del Parco.

Diminuzione del conflitto con le popolazioni locali.

Il territorio del Parco, oltre ad essere caratterizzato da notevoli valenze naturalistiche, estremamente interessanti dal punto di vista di molte discipline, ha la peculiarità di essere popolato in maniera relativamente intensa, alle quote più basse. Le popolazioni locali sono impegnate in molteplici attività tipiche e tradizionali che la stessa Legge Quadro sulle Aree Protette (L.N. 394/91) tutela (agricoltura e zootecnia locali prevalentemente di tipo estensivo).

Alle quote più alte del Parco sono presenti, in maniera puntuale, ma significativa, impianti sportivi per lo sci alpino; tutto il territorio è interessato da una fitta rete sentieristica.

Le attività antropiche, a volte, possono essere in contrasto con le finalità della conservazione della biodiversità e del paesaggio.

In questi casi il lavoro si snoda attraverso una gestione partecipata delle attività (governance ambientale) prevista tra l'altro anche dalla Legge n. 394/91, che prevede la partecipazione dei portatori di interesse nella stesura di Piano e Regolamento del Parco. Queste attività permettono la conservazione della biodiversità e del paesaggio e, nel caso dell'agricoltura e zootecnia tipiche, contribuiscono alla conservazione della biodiversità coltivata ed allevata, nonché della biodiversità selvatica legata ai paesaggi agrari tradizionali.

Vengono, a tal fine, attuati:

- Redazione di Piani e Regolamenti concertati
- Processi partecipativi per la gestione delle conflittualità
- Prevenzione danni fauna attraverso progettazione e realizzazione di interventi dedicati al miglioramento delle condizioni e delle attività delle aziende agricole e zootecniche;
- Controllo e supporto sanitario allevamenti e bestiame
- Gestione indennizzi danni fauna;
- Collaborazione alla organizzazione e regolamentazione dei flussi turistici/sportivi medie e alte quote.

CONTENIMENTO CINGHIALE

Nell'ambito dell'attività di contenimento del cinghiale il Servizio ha realizzato i consueti conteggi primaverili di cinghiale che sono serviti per definire l'entità del piano di contenimento



Il Vice Presidente
(Maurizio LOSI)



Relazione Attività anno 2015
Ente Parco Nazionale del Gran Sasso e Monti della Laga

della specie. E' stato ottenuto solo parzialmente l'obiettivo di incrementare il numero di cinghiali catturati e rimossi rispetto all'anno 2014. Non è stato raggiunto l'obiettivo prefissato di catturare 1000 cinghiali poiché ne sono stati catturati solo 664. La grande produzione di frutti delle principali essenze arboree forestali ha probabilmente contribuito a limitare la frequentazione dei chiusini di cattura da parte dei cinghiali. Attraverso l'acquisto di 10 nuovi chiusini di cattura sono stati resi disponibili 43 chiusini di cattura la cui gestione è stata affidata ad aziende agricole e cooperative agricole forestali. Conformemente a quanto deliberato dal Consiglio Direttivo, l'Ente si è fatto promotore dell'attivazione di un tavolo Tecnico-Politico cui hanno preso parte tutti gli enti coinvolti nella gestione della specie sul territorio. Non è stato possibile utilizzare le risorse messe a disposizione nell'ambito della Direttiva "Biodiversità" Prot 5135 del 11/03/2015 del Ministero dell'Ambiente e della Tutela del Territorio e del Mare ex cap 1551 per svolgere i seguenti progetti previsti:

- valutare e risolvere le problematiche connesse alla commercializzazione a fini alimentari delle carni di cinghiale;
- promuovere commercialmente la carne di cinghiale;
- individuare mattatoi, laboratori di sezionamento e norcinerie disponibili per la lavorazione trasformazione della carne di cinghiale

La mancata attuazione dei progetti è stata dovuta alle motivazioni di seguito sintetizzate:

Con nota del Ministero dell'Ambiente della Tutela del Territorio e del Mare prot 0026494-PNM del 23/12/2014, acquisita al protocollo dell'Ente n. 0013677 del 30/12/2014, sono stati trasferiti a favore di questo Ente fondi pari ad € 146.182,57 da destinarsi alle attività individuate dalla Direttiva "Biodiversità" del Sig. Ministro.

Come è noto, la normativa (DPR 97 del 27/02/2003, art. 20, comma n. 4) non permette di procedere a variazioni di bilancio oltre il termine del 30 novembre e, pertanto, il finanziamento di cui sopra è stato incassato da questo Ente il 27/12/2014 ed è confluito nell'avanzo di amministrazione a destinazione vincolata.

Con Deliberazione di Consiglio Direttivo n. 19/15, del 21 aprile 2015, è stato approvato il Bilancio Consuntivo per l'Esercizio Finanziario 2014.

Con nota prot. n. 0013569/PNM del 9/7/2015, è stata comunicata, da parte del Ministero dell'Ambiente della Tutela del Territorio e del Mare, l'approvazione del Bilancio Consuntivo per l'Esercizio 2014. Successivamente all'approvazione del Bilancio Consuntivo 2014, l'Ente si è



Il Vice Presidente
(*Matteo PALOSI*)



Relazione Attività anno 2015
Ente Parco Nazionale del Gran Sasso e Monti della Laga

trovato nuovamente nell'impossibilità di iscrivere le somme in Bilancio, poiché, nel frattempo, il Collegio dei Revisori dei Conti non era più completo e, pertanto, non in condizione di approvare la necessaria variazione di bilancio.

Dando seguito alle indicazioni del Ministero dell'Ambiente della Tutela del Territorio e del Mare, pervenute con nota prot. n. 0004018/PNM del 04/03/2015, nelle more dell'emanazione della "Direttiva Biodiversità 2015", sono comunque stati presi accordi per elaborare proposte progettuali in modo coordinato ed in collaborazione con altri parchi nazionali.

Con nota del Ministero dell'Ambiente prot 0012375/PNM del 22/06/2015, sono state valutate positivamente le proposte progettuali per la conservazione della biodiversità predisposte da questo Ente. Con nota Prot. 9046/PNM del 08.05.2015 del Ministero dell'Ambiente e della Tutela del Territorio e del Mare, è stato comunicato a questo Ente l'importo delle spese di natura obbligatoria per l'esercizio 2015

Con Deliberazione di Consiglio Direttivo del Parco n. 60/2015 del 26.11.2015, si è provveduto alla variazione e all'assestamento del Bilancio di previsione per l'anno 2015, alla luce delle suddette comunicazioni da parte del Ministero.

Solo dopo il 26 novembre 2015 è stato dunque possibile impegnare le somme necessarie all'avvio dei progetti che, pertanto, si svolgeranno nel corso del 2016.

LIFE PRATERIE

Nell'ambito del progetto LIFE PRATERIE Azione C3, nel 2015, è stata sviluppata l'ultima fase di concertazione che porterà alla sperimentazione dei Regolamenti comunali e delle ASBUC che aderiranno. L'appuntamento dell'ultimo Workshop è stato lunedì 9 marzo 2015, con la presentazione della definitiva versione delle "Linee Guida per la Gestione dei Pascoli nel Parco Nazionale Gran Sasso - Laga". Nel corso dell'anno sono stati mantenuti i contatti con le amministrazioni che avevano dichiarato la disponibilità ad approvare il loro regolamento sulla base delle Linee Guida; le amministrazioni sono state sollecitate ripetutamente con lettere e telefonate di supporto tecnico, per arrivare alla stesura dei nuovi regolamenti entro la primavera 2016.

IL PARCO IN ASCOLTO CONTINUA

Nell'ambito del progetto di ricerca IL PARCO IN ASCOLTO CONTINUA era previsto un aggiornamento dell'analisi del conflitto relativamente allo sviluppo del percorso partecipativo per la revisione del Regolamento danni da fauna selvatica all'agricoltura. Ciò finalizzato anche



Vicepresidente
(Maunzio PELOSI)



Relazione Attività anno 2015
Ente Parco Nazionale del Gran Sasso e Monti della Laga

ad ampliare la buona pratica sperimentata di autogestione dell'attività di contenimento della popolazione di cinghiali. La indisponibilità di somme in bilancio e la sopraggiunta esigenza di produrre regolamenti di indennizzo ai fini della notifica alla CE per la compatibilità degli aiuti concessi, non hanno consentito di sviluppare questa azione.

PSR MARCHE

Sono state progettate e coordinate nella gestione le ultime fasi del processo partecipativo previsto dal Bando PSR Marche in relazione ai 5 studi di piano per la gestione dei siti Natura 2000. Il processo partecipativo realizzato nell'ambito della redazione dei cinque Piani di Gestione dei SIC presenti nel settore Marchigiano del Parco si è concluso con un incontro il 17 febbraio 2015, volto alla presentazione della strategia di conservazione attraverso differenti tipi di attività da inserire negli Accordi Agro Ambientali da realizzare sul territorio.

LIFE FAGUS

Sono state progettate e gestite le ultime fasi degli incontri partecipativi previsti nel progetto LIFE FAGUS che ha raggiunto l'obiettivo di sperimentare un percorso consolidato verso il modello "patto di comunità" utilizzando lo strumento della mappa di comunità. Le date in cui si sono svolti gli incontri nel 2015 si sono svolti il 7 luglio e il 3 dicembre 2015.

GUARDIE ECOLOGICHE VOLONTARIE

Utilizzando uno specifico finanziamento della Regione Abruzzo, nel 2013 è stato avviato e concluso un corso di formazione per Guardie Ecologiche Volontarie (GEV). Non avendo la Regione ancora portato a termine il procedimento per l'istituzione del corpo di guardie ecologiche volontarie, non essendo stato, in particolare, ancora effettuato il giuramento presso la Prefettura dell'Aquila, non è stato ancora possibile istituire il Corpo delle Guardie Ecologiche Volontarie del parco. Non appena sarà concluso l'iter di abilitazione, i volontari saranno coinvolti in tutte le attività di monitoraggio, censimento e catture in cui si riterrà utile la loro collaborazione sul territorio del Parco.

PREVENZIONE DANNI Recinzioni individuali

Nel corso dell'anno 2015, relativamente all'attività di prevenzione dei danni causati dalla fauna selvatica al patrimonio agricolo, il Servizio Scientifico, è stato impegnato prioritariamente nella redazione e deliberazione della nuova Graduatoria dei Beneficiari di Recinzioni. Il Consiglio Direttivo con Deliberazione n. 39 del 21/07/2015 non ha ritenuto di dover continuare il percorso intrapreso con il calcolo e l'ordinamento per entità dei danni subiti dalle Aziende Agrarie del



Il Vice Presidente
(Maurizio PIZOSI)



Relazione Attività anno 2015
Ente Parco Nazionale del Gran Sasso e Monti della Laga

Parco atto alla formazione della graduatoria di erogazione di contributo per le recinzioni, ed ha richiesto l'attivazione del Servizio per l'emissione di un Bando per finanziamento di misure di Prevenzione, con formazione di una graduatoria avente carattere triennale. Il Bando è stato emesso in agosto 2015, con scadenza di presentazione delle domande prorogata alla metà di ottobre 2015. La disponibilità sul Cap. di bilancio n. 5010/2015 di circa € 150.000 consentirà di attivare diversi procedimenti di erogazione di contributi ai privati in graduatoria, attraverso il meccanismo della anticipazione inizio lavori e saldo con collaudo a termine lavori.

Recinzioni collettive Parallelamente all'attività di promozione di recinzioni individuali, sono stati promossi e realizzati incontri con le collettività locali Castel del Monte, Castelvecchio Calvisio e Santo Stefano di Sessanio, oltre che con associazioni di produttori disponibili a definire e concordare perimetri di zone agricole da proteggere attraverso recinzioni collettive.

Sulla base dei fondi impegnati per un importo di € 60.000 su Cap 12120/2014 sono state effettuate tre gare di acquisto dei materiali di recinzione andate deserte su MEPA.

Sono stati altresì impegnati secondo la disponibilità attuale di 44.000 € su Cap. bilancio n. 12120/2015, per la fornitura dei lavori di realizzazione da eseguire tramite assegnazione sulla base di Bando di Gara, a seguito della individuazione dei perimetri definitivi e l'ottenimento di tutte le autorizzazioni private e/o di Enti locali necessarie ai lavori.

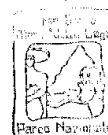
Autorizzazione alla realizzazione di recinzioni autonome

Dalla emanazione del disciplinare tecnico per la realizzazioni di recinzioni a protezione dei campi coltivati da danni fauna, il Servizio ha dovuto impegnarsi in modo crescente nell'attività di autorizzazione di nuove richieste di recinzione realizzate a spese degli agricoltori.

L'attività di autorizzazione si basa sulla ricerca dei dati inseriti in domanda: ricerca sul supporto informatico SIM, per quanto riguarda l'individuazione catastale e su ortofotocarte, in abbinamento alla piattaforma Sister, per i dati ipotecari e di proprietà che consentono la creazione del data base identificativo della dislocazione delle recinzioni nel territorio del Parco.

Per quanto riguarda la redazione dei dati e la concessione di Autorizzazioni: si è passati da n. 3 e 2 richieste rispettivamente del 2010 e 2011 ad una media di 8-10 richieste dal 2012 al 2014 a n. 6 richieste individuali di autorizzazione a recintare a proprie spese nel 2015. A parte dell'attività di autorizzazione, sono pervenute n. 118 domande di partecipazione al Bando per un totale di 277 richieste di recinzione.

INDENNIZZO DANNI FAUNA



Il Vice Presidente
(*Maurizio De Ossi*)



Relazione Attività anno 2015
Ente Parco Nazionale del Gran Sasso e Monti della Laga

Come tutti gli anni, dalla emanazione del Regolamento per l'indennizzo dei danni da fauna il Servizio è stato impegnato nell'attività di accertamento, valutazione e liquidazione dei danni al patrimonio agricolo e zootecnico. Il primo compito svolto in tale ambito la Revisione ed aggiornamento del Regolamento Danni Fauna all'agricoltura e del Prezziario per l'accertamento e la valutazione dei danni al patrimonio agricolo. Si sono introdotte nuove specie per le quali è stato riconosciuto il diritto all'indennizzo per danni (Istrice).

Nel corso dell'annata produttiva, sono state effettuate consulenze a supporto delle attività degli agenti del CFS impegnati nel rilevamento dei danni e nella loro quantificazione; sono stati effettuati n.4 interventi diretti ad accertamento di danni di particolare complessità agronomica oltre alla analisi con discussione delle perizie di parte ammesse dal regolamento per contestazione delle proposte di indennizzo con partecipazione alle controversie a supporto del servizio legale. In relazione ai procedimenti di indennizzo dei danni da fauna si sono dovute affrontare le problematiche, definite in breve "Requisiti de Minimis", connesse al Trattato sul funzionamento dell'Unione Europea, al Titolo VII, Capo 1, Sezione 2 (Aiuti concessi agli Stati), articoli 107, 108. Un gruppo di lavoro ha affrontato la questione dell'adeguamento dell'attuale sistema degli indennizzi alla normativa comunitaria in materia di aiuti di stato. La concessione di aiuti di stato, senza previa notifica alla Commissione europea e senza prevedere il loro inquadramento in un regolamento di esenzione (il de minimis per la fattispecie), avrebbe comportato la concessione di aiuti di Stato illegittimi e/o incompatibili con il mercato interno europeo. Per questo è stata attivata la complessa procedura di notifica alla Commissione Europea dei disciplinari per l'indennizzo dei danni al patrimonio agricolo e zootecnico. Nelle more della procedura di notifica alla Commissione Europea dei disciplinari di cui sopra, il Servizio sta procedendo alla verifica e liquidazione degli indennizzi nei limiti previsti dal regolamento (UE) n. 1408/2013.

Aumento del coinvolgimento di scuole, cittadini e istituzioni in percorsi educativi, incontri.

L'art. 1, comma 3 della Legge 6 dicembre 1991, n. 394, stabilisce le finalità delle aree naturali protette, al punto c) recita:

c) promozione di attività di educazione, di formazione e di ricerca scientifica, anche interdisciplinare, nonché di attività ricreative compatibili.

Pertanto una delle aree strategiche interessa l'informazione e l'educazione ambientale e la cittadinanza consapevole e responsabile, sia verso le comunità locali sia verso il visitatore.



Il Vice Presidente
(Maurizio BELOSI)



Relazione Attività anno 2015
Ente Parco Nazionale del Gran Sasso e Monti della Laga

Le attività che consentono il raggiungimento di questa finalità passano attraverso lo sviluppo di progetti e programmi specifici verso tre macro-soggetti del territorio: Scuole (insegnanti-studenti-genitori), Comunità locali (attori istituzionali e gruppi sociali diversi), Visitatori, principalmente da parte del Centro di Educazione Ambientale del Parco CEA CEDAP, coordinato dall'Ufficio preposto.

Gli obiettivi previsti per il 2015 saranno perseguiti attraverso lo sviluppo di tre principali linee di intervento:

- lo sviluppo di una progettazione partecipata:
- la formazione degli educatori ambientali e interpreti naturalistici
- la promozione di forme di comunicazione pubblica

Anche nel 2015 le principali azioni del Servizio saranno finalizzate alla definizione del programma di attività del CEA, alla redazione delle relazioni di consuntivo 2014 e di programmazione 2016 richieste dalla Rete INFEA della Regione Abruzzo di cui il CEA è parte.

L'Ufficio Educazione Ambientale coordina le attività del Centro di Educazione Ambientale (CEA) del Parco che è la struttura che si occupa dell'educazione alla sostenibilità ambientale nel parco ed è riconosciuta dalla Regione Abruzzo in virtù dei requisiti previsti dalla L.R. 122/99.

Il CEA è gestito da un'associazione temporanea di imprese "ATI CEA CEDAP" composta da:

- L'Associazione Interpreti Naturalistici (AIN) – L'Aquila
- La Scuola Verde s.c.r.l. di Isola del Gran Sasso (TE)
- L'Associazione "Abruzzo 1573" - Arischia
- La Soc. Coop. IL BOSSO – Bussi sul Tirino
- La Cooperativa CIEFIZOM – Farindola

Alla suddetta ATI è stata riconosciuta una proroga di sei mesi non onerosa per concludere le attività avviate nella stagione scolastica 2014-2015.

Nell'ambito delle attività svolte dal CEA sono stati sviluppati alcuni progetti educativi:

PARCO IN AULA: E' stata conclusa la tredicesima edizione partita a novembre 2014 con la partecipazione di 70 classi ammesse allo sviluppo dei percorsi curati da parte delle 10 società di educazione ambientale coinvolte con i relativi operatori.

E' stata progettata e avviata la quattordicesima annualità per a.s. 2015-2016. Il programma educativo prevede circa 50 percorsi proposti dai diversi gruppi di operatori che poi hanno il compito di svilupparli in collaborazione con i singoli docenti referenti.



Il Vice Presidente
(Maurizio PEROSI)



Relazione Attività anno 2015
Ente Parco Nazionale del Gran Sasso e Monti della Laga

sintetiche e progetto dettagliato) sono stati promossi attraverso il sito web del Parco. Sono state incaricate 10 società di educatori ambientali per sviluppare i percorsi in 15 scuole e 75 classi, per un totale di 1250 ragazzi coinvolti.

La regione Abruzzo con la rete INFEA non ha promosso per il 2015 la Settimana DESS.

E-BIODIVERSITY: è stata prodotta la rendicontazione completa del progetto finanziato dal MIUR; il prodotto del progetto è costituito dalla piattaforma web (e_naturonline.it), alimentata da ragazzi, insegnanti e operatori coinvolti nel programma educativo e dai diversi laboratori sviluppati in ambiente. Il link alla piattaforma è disponibile sul sito del parco.

LIFE PRATERIE - nell'ambito dei programmi di sensibilizzazione sviluppati attraverso Punti di Ascolto, sono stati attivati sul territorio gli Help Desk a supporto degli incontri partecipativi previsti dal progetto e sono stati attivati contatti per la sensibilizzazione sulle questioni poste dall'uso del pascolo. Nel corso dell'anno 2015 sono state definite le proposte per percorsi didattici e per i seguenti laboratori per adulti.

1. Le Vie della Lana - Corso di lavorazione artigianale della lana di pecora
2. L'erbario del formaggio pecorino - Escursione tematica in ambiente praterie e incontro di analisi e approfondimento.
3. Ritorno al PASCOLI ESTIVI - Percorso della Transumanza all'insegna della cultura e dei prodotti tipici dei pastori del Gran Sasso.

LIFE FAGUS - Alla scoperta delle faggete del Parco Gran Sasso-Laga e costruzione mappa di comunità. Si tratta di percorsi educativi nell'ambito del progetto che ha coinvolto oltre 300 studenti. Per l'anno scolastico 2014-15 il CEA CEDAP ha portato a termine il progetto di educazione ambientale nell'ambito del Life Fagus, in collaborazione con alcuni istituti scolastici del territorio del Parco. E' stato sviluppato un percorso didattico basato sulla biologia ed ecologia dell'ecosistema "Faggete degli Appennini con Taxus ed Ilex" e sui rapporti con l'uomo e le sue attività, sia in senso generale che locale

Progetto di ricerca e divulgazione Tramontana: è stato avviato il processo di costruzione del partenariato internazionale con i Parchi francesi ed è stato prodotto e firmato il Protocollo d'intesa tra Parco, UniTe e Rete Tramontana.

Ampliamento della rete degli Ecomusei del Parco e rafforzamento del CEA del Parco tramite la promozione di incontri tra il CEA del Parco ed altre realtà territoriali (Associazioni locali, gestori



Il Vice Presidente
(Maurizio PELOSI)



Relazione Attività anno 2015
Ente Parco Nazionale del Gran Sasso e Monti della Laga

di musei e centri visita del Parco. l'incontro è stato organizzato alla fine del 2015 e realizzato a gennaio 2016

Funzionamento CEA CEDAP : il nuovo bando pubblico per affidamento del servizio di gestione delle attività educative è stato rinviato per disposizioni della Direzione in relazione alla individuazione di una sede definitiva e di una modalità di gestione alternativa.

Funzionamento del CEDAP : definizione problematica della sede e gestione ordinaria (adesione polo SBN, catalogazione completa, acquisto e rinnovo abbonamenti) oltre alla implementazione della gestione corretta e continuativa della Biblioteca specialistica del Centro. PARK'S DIGITAL PATHS Nel corso del 2015 è stato presentato un progetto educativo per il finanziamento della Fondazione Telecom. Il progetto è a tutt'oggi in corso di valutazione. Piattaforma e-learning E- Biodiversity e APP PDP: questi sono gli strumenti che il Parco Nazionale Gran Sasso Laga propone di implementare con contenuti prodotti dai ragazzi e da insegnanti delle scuole del Parco nei laboratori di educazione ambientale, interpretazione naturalistica, cartografia partecipativa. I fruitori della APP PDP saranno altri ragazzi italiani e stranieri che potranno sperimentare un viaggio, sia virtuale e sia reale nell'area protetta. Attraverso i contenuti elaborati da ragazzi delle scuole del Parco, i giovani visitatori saranno "accompagnati" dalle narrazioni dei territori nell'area protetta così come percepiti e vissuti con i loro linguaggi le esperienze e le loro prospettive e aspettative. Sulla APP saranno fruibili percorsi naturalistici e storico-culturali, agroalimentari e pastorali della tradizione, tracciati e descritti dai ragazzi nelle forme editoriali e narrative che riterranno più opportune.

"Progetto per misure urgenti a tutela dell'orso bruno marsicano nel suo areale di distribuzione"

Fondi del progetto finanziato dal Ministero dell'Ambiente sono stati impiegati per promuovere una specifica attività di educazione alla sostenibilità dedicata al problema dell'avvelenamento della fauna selvatica. Già con il progetto LIFE ANTIDOTO questa iniziativa aveva ottenuto un riscontro molto favorevole da parte delle scuole dell'area protetta.

Nell'ambito del progetto "Azioni urgenti a favore dell'Orso bruno marsicano nel suo areale di distribuzione" è stato attivato il progetto educativo "MISSIONE ANTIDOTO: GLI ANIMALI SALVANO GLI ANIMALI". Il progetto prevede laboratori didattici per una durata di 8 ore, per n. 10-12 gruppi-classe. Durante la prima annualità 2015-2016 le attività.

L'attività del Servizio Risorse Umane e Finanziarie (SRUF) nell'anno 2015 trova i cardini nei seguenti punti



Il Vice Presidente
(~~Mauro Perosi~~)



Relazione Attività anno 2015
Ente Parco Nazionale del Gran Sasso e Monti della Laga

- 1) aggiornamento presenze personale dell'Ente;
- 2) aggiornamento inventario e stato dei beni mobili dell'Ente;
- 3) gestione utenze sedi dell'Ente ed interventi di piccola manutenzione.

In primis, in considerazione della prolungata assenza di alcuni dipendenti dell'Ufficio Personale, il Servizio ha inteso recuperare la situazione pregressa delle presenze, ferie, ore in più, in meno, straordinari, ferme al mese di novembre 2014.

Nel corso dell'anno l'Ufficio è riuscito a recuperare buona parte dell'arretrato, fermo a fine 2014. Tale attività è stata svolta da due colleghe che hanno risposto ad un bando di selezione interno volto a sostituire temporaneamente il personale assente. In un secondo momento, una volta rientrata l'unità di personale sostituita, questa, insieme al collega dell'Ufficio Personale che era rimasto in servizio, sono risultati vincitori di una procedura di mobilità verso la Asl di Teramo. Di conseguenza, la necessità di fronteggiare una nuova duplice assenza di personale ha condotto il Servizio a dover effettuare un nuovo bando di mobilità interna e a intraprendere la strada dell'affidamento della gestione presenze al Ministero dell'Economia, tramite il servizio Noi Pa. Al 31 dicembre 2015, attraverso i vari interventi svolti, l'Ufficio è riuscito a recuperare un anno di pregresso nella gestione delle presenze, arrivando ad un aggiornamento a fine ottobre, inizi novembre 2015. Il Servizio Risorse Umane e Finanziarie, attraverso il coinvolgimento di altre due unità di personale, afferenti all'Ufficio Contratti e Patrimonio, ha inteso svolgere una azione volta a riorganizzare e aggiornare l'inventario dei beni mobili e immobili dell'Ente. Lo scopo è quello di disporre di uno stato in tempo reale di tutti i beni posseduti dal Parco, al fine di poter predisporre eventuali cessioni, nuovi acquisti o altre attività volte a sfruttare nel miglior modo possibile il patrimonio dell'Ente.

Rispettando i termini previsti è stato redatto il documento sintetico degli immobili detenuti a vario titolo, ivi compresi quelli in comodato d'uso gratuito. In merito, invece, alla ricognizione dei beni mobili sono stati riscontrati numerosi spostamenti dei beni tra le varie sedi dell'ente senza la necessaria comunicazione a questo Ufficio come, oltretutto, previsto da numerose circolari in merito.

Le difficoltà riscontrate nella verifica riguardano:

- mancanza di etichette adesive riportanti il numero di inventario/codice a barre perché accidentalmente staccate che ha conseguentemente causato l'impossibilità di risalire alla provenienza dei cespiti;



Il Vice Presidente
(Maurizio PELOSI)



Relazione Attività anno 2015
Ente Parco Nazionale del Gran Sasso e Monti della Laga

- discordanza tra i dati contenuti nel registro di inventario e quelli effettivamente risultanti in loco, presumibilmente causati dai continui spostamenti senza comunicazione preventiva e tantomeno successiva a questo Ufficio;

- mancanza di beni senza che sia stata presentata denuncia di furto, smarrimento e/o rottura.

Nonostante le difficoltà riscontrate per le quali si dovrà trovare una tempestiva soluzione in merito, soprattutto, al rispetto delle circolari emanate riguardanti la tempestiva comunicazione di acquisti di beni e di ogni loro successivo spostamento all'Ufficio preposto alla tenuta delle scritture inventariali, sono stati rilevati una serie di beni da dichiarare "fuori uso" e da cancellare dal registro inventario con le procedure previste dal Regolamento vigente.

Tra questi beni, oltre a quelli rotti, non più convenientemente riparabili e inservibili, risultano molte apparecchiature informatiche per le quali, vista la particolarità di rifiuto (RAEE) e la possibilità che siano rimasti in memoria (hard disk) una serie di dati ed informazioni che potrebbero risultare "sensibili", si provvederà a ripulirli e smaltirli nel rispetto della normativa sui rifiuti speciali nel corso dell'anno 2016.

In considerazione della nuova organizzazione della gestione delle utenze e delle pulizie dell'Ente attraverso l'affidamento, a seguito di procedura ad evidenza pubblica, alla ditta Guerrato, il Servizio è riuscito, entro il 31 dicembre 2015 a strutturare le utenze delle diverse sedi dell'Ente in modo da tenerle sempre sotto controllo per riuscire a ridurre anche i costi a regime delle stesse, nonché coordinare meglio gli interventi di piccola manutenzione che potrebbero rendersi necessari. A fine anno, il Servizio ha avviato le procedure per effettuare l'affidamento delle forniture elettriche di tutte le sedi dell'Ente tramite il mercato elettronico della Pa.

RISPETTO VINCOLI LEGISLATIVI

Il nuovo obbligo di fatturazione elettronica nei confronti della PA dal 31 marzo 2015 è stato esteso anche alle Pubbliche Amministrazioni Locali. Ciò significa che imprese, professionisti e ditte individuali che intrattengono rapporti di lavoro con Enti Pubblici sono tenute ad adeguarsi tempestivamente. Per farlo si sono dovuti adottare strumenti che consentissero di scambiare fatture in un formato che ottemperasse ai requisiti tecnici oggi richiesti dal Sistema di Interscambio (SDI) gestito dell'Agenzia delle Entrate. Diversamente, non sarebbe stato possibile incassare più alcuna commessa. Il nuovo obbligo di legge, tuttavia, potrebbe sembrare un gravoso onere soltanto a un primo sguardo: la fatturazione elettronica è stata infatti pensata per migliorare i flussi tra aziende pubbliche e private.



Il Vice Presidente
(Maurizio BELOSI)



Relazione Attività anno 2015
Ente Parco Nazionale del Gran Sasso e Monti della Laga

ridurre i tempi di pagamento, semplificare la gestione. La digitalizzazione del ciclo attivo è diventato in questo senso uno strumento di business in grado di apportare concreti benefici.

Per il nostro Ente, l'obbligo di ricevere solo fatture elettroniche da soggetti privati e pubbliche amministrazioni ha comportato la necessità di un aggiornamento dei programmi del protocollo e della contabilità, nonché una azione di formazione dei dipendenti del Servizio chiamati a gestire la contabilità. Il processo è iniziato circa un mese prima della scadenza del 31 marzo e continuerà almeno fino a giugno.

L'adeguamento informatico agli obblighi della fatturazione elettronica si accompagna, nel corso del nuovo anno, anche ad un'ulteriore necessità, la sostituzione del software di contabilità e di gestione di atti amministrativi e protocollo con il sistema Sicraweb, facente capo alla Ditta Maggioli. I primi mesi del 2015 sono stati caratterizzati da una intensa attività di sviluppo informatico e di formazione dei dipendenti interessati al nuovo sistema, realtà che ha costretto questi ultimi a dedicare moltissima parte del loro tempo lavorativo presso l'Ente all'adeguamento al rinnovato assetto software dei gestionali più utilizzati.

Al 31 dicembre, il sistema del ricevimento e della liquidazione delle fatture elettroniche è entrato definitivamente a regime.

Relativamente all'attività svolta nel 2015 dal **Servizio Marketing e Turismo (SMAT)** particolare rilievo va posto sull'impegno nell'affidamento in gestione dei Centri Visita, affiancato a proposte per la razionalizzazione delle spese, presentata al Consiglio Direttivo dell'Ente. Per quanto riguarda, inoltre, le iniziative di promozione del territorio e delle connesse azioni di comunicazione vanno evidenziati i positivi approcci unitari volti alla valorizzazione del patrimonio naturalistico ambientale ricompresa nello slogan "Abruzzo Regione Verde D'Europa" con la nascita di un sodalizio istituzionale concepito nel 2010 e tuttora vigente, fra Regione Abruzzo e Parchi Nazionali presenti sul medesimo territorio (Parco Gran Sasso-Laga, Parco d'Abruzzo Lazio e Molise, Parco Maiella oltre al Parco Regionale Velino Sirente). Il tutto si è concretizzato attraverso un apposito Protocollo d'Intesa per dare vita a un'azione unitaria di divulgazione delle meraviglie paesaggistiche e delle opportunità economiche legate alla sostenibilità ambientale (Green Economy) rilanciato negli ultimi mesi 2015 con il Coordinamento dei Parchi d'Abruzzo. Con questa rete si auspica la partecipazione a fiere, iniziative e azioni di promozione regionali, nazionali e internazionali oltre a richiedere congiuntamente finanziamenti con fondi POR FERS a beneficio soprattutto delle popolazioni residenti in area



Il Vice Presidente
(Maurizio DE QSI)



Relazione Attività anno 2015
Ente Parco Nazionale del Gran Sasso e Monti della Laga

protetta, attraverso un comune impegno di rilancio economico e sociale. Altre fonti di finanziamento saranno ricercate nella prossima programmazione dei Fondi Europei e regionali. Intensa l'attività anche dell'**Ufficio Relazioni con il Pubblico (URP)** che nell'anno 2015, oltre all'attività ordinaria prevista dalla Legge 150/2001 a cui l'ufficio è preposto, ha provveduto:

1. All'apertura e all'aggiornamento periodico di una pagina Facebook dell'Ente Parco,
2. Alle attività connesse alla partecipazione al Progetto Life + Praterie, ed in particolare al coordinamento della Comunicazione nell'ambito del Progetto stesso, per il 2015.
3. Alle attività connesse alla partecipazione al Progetto Life + Praterie, ed in particolare al coordinamento della Comunicazione nell'ambito del Progetto stesso, per il 2015.
4. Alle attività connesse alla partecipazione al Progetto Life + Mirco Lupo, ed in particolare al Coordinamento della Comunicazione nell'ambito del Progetto stesso, per il 2015;
5. Completamento e integrazione della sezione "Ricerca Scientifica" del sito istituzionale.
6. Realizzazione di un Manuale operativo per gli obblighi di Trasparenza e le pubblicazioni;

Particolarmente intensa l'attività dell'**Ufficio di Segreteria** di Presidenza e di Direzione, connessa all'insediamento del nuovo Consiglio Direttivo, mediante la predisposizione di tutti gli atti conseguenti.

L'azione dell'**Area Affari Generali** e in particolare l'Ufficio Legale, in linea con gli adempimenti svolti negli scorsi anni, ha nel 2015 affrontato la valutazione ed istruttoria dei contenziosi con i relativi provvedimenti delegati al legale responsabili dell'Ente oltre alla valutazione legale dei contratti e di alcuni specifici provvedimenti amministrativi. Settore che ha sempre impegnato l'Ufficio Legale la procedura di applicazione delle sanzioni dell'ente nelle diverse fasi esecutive e di riscossione. Il personale dell'Area inoltre è coinvolto a diverso titolo per le attività connesse alle gare (Mepa e Consip) che richiedono un aggiornamento costante e una particolare attenzione.

Per quanto riguarda invece la necessità di adeguarsi alla nuova normativa riguardo la formulazione del Bilancio secondo la divisione in missioni e programmi, il testo normativo a cui fare riferimento è il Decreto del Presidente del Consiglio del 12 dicembre 2012. Tale prescrizione normativa ha definito le linee guida generali per l'individuazione delle Missioni delle Amministrazioni pubbliche, ai sensi dell'articolo 11, comma 1, lett. a), del decreto legislativo 31 maggio 2011, n. 91. Le missioni, rappresentano le «funzioni principali e gli obiettivi strategici perseguiti dalle amministrazioni pubbliche nell'utilizzo delle risorse finanziarie, umane e



Il Vice Presidente
(Maurizio PELOSI)


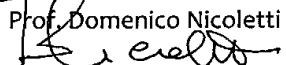


Relazione Attività anno 2015
Ente Parco Nazionale del Gran Sasso e Monti della Laga

strumentali ad esse destinate. Ciascuna amministrazione pubblica, previa indicazione dell'amministrazione vigilante, individua tra le missioni del bilancio dello Stato attualmente esistenti, quelle maggiormente rappresentative delle finalità istituzionali, delle funzioni principali e degli obiettivi strategici dalla stessa perseguite.

Le amministrazioni pubbliche classificano nella missione «Fondi da ripartire» le eventuali spese relative a fondi che, in sede di previsione, sono destinati a finalità non riconducibili a specifiche missioni, in quanto l'attribuzione delle risorse è demandata ad atti e provvedimenti adottati in corso di gestione e, nella missione «Servizi istituzionali e generali», le spese di funzionamento dell'apparato amministrativo riferibili a più finalità e non attribuibili puntualmente a specifiche missioni. In base a quanto evidenziato dalle definizioni di cui sopra, il nuovo Bilancio preventivo 2016 dell'Ente è stato redatto tenendo conto di tali novità ed è stato sottoposto al Collegio dei Revisori nella seduta del 15 febbraio 2016, ottenendo la loro approvazione. Il giorno successivo, 16 febbraio, si è tenuto il Consiglio Direttivo che ha ratificato il Bilancio e la relativa delibera è stata inviata al Ministero dell'Ambiente vigilante per l'attività di controllo.

In conclusione si può affermare che l'Ente Parco, nel corso dell'anno 2015, avvalendosi sia delle risorse derivanti dai trasferimenti statali che dell'apporto sostanziale dei finanziamenti europei, nazionali e regionali, è riuscito a perseguire al meglio le proprie finalità istituzionali, come indicate dalla Legge 394/91.

Dott.ssa Silvia de Paulis

Prof. Domenico Nicoletti






Parco Nazionale
del **Gran Sasso e Monti della Laga**

COLLEGIO DEI REVISORI DEI CONTI STRAORDINARIO

VERBALE n. 208/2016

L'anno 2016, il giorno 27 del mese di aprile, alle ore 8,45, si è riunito presso la sede amministrativa dell'Ente sita in via del Convento, 67010 – Assergi (AQ), Il Collegio dei Revisori dei Conti straordinario nelle persone del Presidente – ing. Mario Carli (Presidente), del componente dott. Marco Grilli, del componente sig.ra Stefania Bulsei per procedere alle operazioni di cui al seguente ordine del giorno.

- 1) Esame corrispondenza e verifiche preliminari;
- 2) Riaccertamento dei residui alla data del 31 dicembre 2015

Partecipano alla riunione, il responsabile amministrativo dell'Ente Dott. Pier Francesco Galgani e la Responsabile del servizio contabilità Rag. Rosaria Lunadei.

1° argomento all'o.d.g: ESAME CORRISPONDENZA E VERIFICHE PRELIMINARI

Viene mostrata ai revisori la corrispondenza intercorsa con i Ministeri vigilanti dall'ultima verifica dei revisori

Vengono in evidenza:

la nota n. 25118 del 24.03.16 del MEF –IGF uff. VII avente come oggetto “bilancio di previsione 2016” giunta anche al Presidente del Collegio con cui, tra l'altro, si evidenzia la mancanza del Programma triennale dei lavori pubblici 2016-18 e l'elenco annuale dei lavori previsti dall'art. 128 del D.Lgs. 12/04/06 n. 163. Inoltre tale nota invita l'Ente ad attenersi alla disciplina di cui all'art. 10 c. 3 del D.L. n. 210/15 convertito dalla Legge 21/16 che estende la disciplina delle norme di contenimento anche all'anno 2016.

I revisori si associano alla richiesta ministeriale di voler procedere in sede di prima variazione al bilancio di operare i corrispondenti aggiustamenti. Inoltre il MEF lamenta la mancata allegazione del piano degli indicatori dei risultati attesi del bilancio di cui al DPCM 18/09/12. Il responsabile del servizio contabilità dichiara a tal proposito di non aver provveduto in attesa di richiesti chiarimenti sul modus operandi al MATT. Viene mostrato ai revisori una precedente nota, relativa al bilancio di previsione 2015 in cui tali indicatori e dei risultati attesi vengono ricavati dal piano delle performance. Il Parco ritiene di effettuare lo stesso invio per quanto riguarda il bilancio 2016 i revisori si riservano di verificare il buon esito del carteggio.



Parco Nazionale
del **Gran Sasso e Monti della Laga**

La nota n. 6888 del 05.04.16 del Ministero dell'Ambiente e della tutela del territorio e del mare – Direz. Gen. per la protezione della natura e del mare, di pari oggetto.

In merito alle osservazioni emergenti da tali note relative all'invio del Piano triennale delle opere pubbliche 2016-18 i revisori accertano l'invio effettuato con nota 2257/16 del 23.02.16.

Nota n. 7715 del 15/04/16 del MATT con cui si richiedeva l'invio del verbale del collegio dei revisori dei conti n. 207 del 14703/16 al fine della deliberazione sul regolamento rimborso spese organi dell'Ente. I revisori accertano l'invio di tale verbale con nota n. 5021 del 19.04.16.

2° argomento all'o.d.g: RIACCERTAMENTO DEI RESIDUI ALLA DATA DEL 31.12.2015

Il Collegio, ai sensi dell'art. 40, comma 4, del D.P.R. 27 febbraio 2003, n. 97, procede all'esame del riaccertamento dei residui (attivi e passivi) al 31 dicembre 2015 a partire dalla relazione a firma della rag. Rosaria Lunadei e del Direttore dell'Ente, prof. Domenico Nicoletti e dall'elenco allegato a tale relazione.

Il riaccertamento dei residui è propedeutico all'adozione del Conto consuntivo, con tale atto si stralciano dalle scritture contabili i residui attivi e passivi non più rispondenti alla realtà gestionale e finanziaria dell'Ente Parco. Si ridefinisce cioè la consistenza dei crediti e dei debiti esigibili provenienti dagli esercizi finanziari precedenti.

Relativamente ai **residui attivi**, il riaccertamento ammonta a € 145.167,97. Il riaccertamento più cospicuo per l'importo di euro 57.536,02 è rappresentato dal residuo generato dalla chiusura del progetto LIFE ANTIDOTO, finanziato dalla Comunità Europea, che ha generato un riaccertamento anche nelle uscite per l'importo di euro 264.932,00 comprensivo anche della quota di cofinanziamento a carico dell'Ente; Si è proceduto a riaccertare l'importo di euro 50.043,87, relativo all'iscrizione in bilancio del rimborso per il pagamento IRAP sugli emolumenti dei dipendenti in posizione di comando presso l'INPS, in quanto per i relativi versamenti ha provveduto direttamente l'INPS, l'importo di euro 10.000,00 relativo al rimborso delle utenze da parte del comando stazione dei carabinieri di Amatrice che sono ospitati dal giugno 2009 a causa del sisma presso i locali della sede del Polo agro alimentare di Amatrice, in quanto per errore è stata fatta una doppia iscrizione, l'importo di euro 19.000,00, relativo al contributo che la Regione Abruzzo aveva comunicato nell'esercizio 2004 per fronteggiare le spese sostenute per la prima edizione della festa



Parco Nazionale
del **Gran Sasso e Monti della Laga**

del parco, ma che non liquiderà per indisponibilità di fondi. I restanti residui riguardano piccole economie su accertamenti già definiti e conclusi.

I **residui passivi** riaccertati ammontano ad un totale di euro 795.832,47. I riaccertamenti più importanti riguardano la contropartita delle entrate riaccertate dettagliate sopra, del finanziamento LIFE ANTIDOTO , per l'importo complessivo pari ad euro 264.932,00 . L'importo di euro 207.750,11, relativo al finanziamento per la stabilizzazione del personale, che viene eliminato dai residui per poi essere riscritto in competenza con l'assestamento di bilancio sempre per sostenere le spese del personale stabilizzato. Gli importi di euro 12.428,62 e di euro 55.733,46, sono invece relativi alle economie derivanti dal contratto di affidamento del servizio Facility Management (Consip), per servizi di pulizie e manutenzioni impianti sedi Ente e CTA, per gli anni 2013/2014 giunto a conclusione. I restanti residui riaccertati sono rappresentati da finanziamenti concessi ad enti e o associazioni non più erogati o erogati in misura minore, economie su fatture per forniture già effettuate e liquidate, somme stanziare per la partecipazione a mostre e convegni in misura maggiore rispetto all'effettivo pagamento, a contributi concessi per manifestazioni che non sono state effettuate, e a somme impegnate per effettuare lavori non più realizzati.

I riscontri effettuati hanno rilevato che l'eliminazione dalle scritture contabili delle poste attive e passive è stata effettuata in applicazione delle norme regolamentari e pertanto il Collegio non ha osservazioni da formulare.

Copia del presente verbale viene trasmessa, a cura dell'ufficio, ai destinatari indicati nel comma 1 dell'art. 81 del D.P.R. n. 97/2003.

Alle ore 11,00 il verbale viene chiuso, letto e sottoscritto.

Assergi, 27/04/2016

IL COLLEGIO DEI REVISORI

SITUAZIONE AMMINISTRATIVA

TABELLA DIMOSTRATIVA DELL'AVANZO DI AMMINISTRAZIONE AL TERMINE DELL'ESERCIZIO 2015	
CONSISTENZA DI CASSA ALL'INIZIO DELL'ESERCIZIO	5.701.384,59
RISCOSSIONI IN C/COMPETENZA	6.013.050,08
RISCOSSIONI IN C/RESIDUI	623.335,63
PAGAMENTI IN C/COMPETENZA	3.924.737,72
PAGAMENTI IN C/RESIDUI	2.156.561,24
	6.081.298,96
CONSISTENZA DI CASSA ALLA FINE DELL'ESERCIZIO	6.256.471,34
RESIDUI ATTIVI:	
degli esercizi precedenti	3.621.704,14
dell'esercizio	1.985.601,68
RESIDUI PASSIVI	
degli esercizi precedenti	5.118.824,71
dell'esercizio	3.927.128,69
AVANZO DI AMMINISTRAZIONE ALLA FINE DELL'ESERCIZIO	2.817.823,76



Il Vice Presidente
(Maurizio FELOSI)

Allegato 11

(art.41, comma 1, DPR 97/03)

CONTO ECONOMICO - ANNO 2015

ENTRATE	ANNO 2015		ANNO 2014	
	PARZIALI	TOTALI	PARZIALI	TOTALI
A) VALORE DELLA PRODUZIONE				
1) Proventi e corrispettivi per la produzione delle prestazioni e/o servizi*		38.334,24		24.478,00
2) Variazione delle rimanenze dei prodotti in corso di lavorazione, semilavorati e finiti		34.452,00		22.247,72
3) Variazione dei lavori in corso su ordinazione				
4) incrementi di immobilizzazioni per lavori interni				
5) altri ricavi e proventi, con separata indicazione dei contributi di comp. dell'esercizio (di cui contributi di competenza dell'esercizio)		5.999.259,50		6.992.256,00
Totale valore della produzione (A)		6.604.394,98		7.560.733,12
B) COSTI DELLA PRODUZIONE				
6) per materie prime, sussidiarie, consumo e merci**		653.384,42		673.159,87
7) per servizi**		2.188.762,77		3.168.193,00
8) per godimento beni di terzi**				
9) per il personale**		2.073.437,43		2.217.133,76
a) salari e stipendi	1.498.499,14		1.624.761,51	
b) oneri sociali	390.459,71		419.342,80	
c) trattamento di fine rapporto	112.776,03		109.320,34	
d) trattamento di quiescenza e simili				
e) altri costi	71.702,55		63.709,11	
10) ammortamenti e svalutazioni		1.215.058,69		1.161.794,78
a) ammortamento delle immobilizzazioni immateriali	733.381,69		723.808,25	
b) ammortamento delle immobilizzazioni materiali	481.677,00		437.986,53	
c) altre svalutazioni delle immobilizzazioni				
d) svalutazione dei crediti compresi nell'attivo circolante e delle disp.tà liquide				
11) variazioni delle rimanenze di materie prime, sussidiarie, di consumo e merci				
12) accantonamenti per rischi				
13) accantonamento di fondi per oneri				
14) oneri diversi di gestione***		200.237,39		210.612,25
Totale Costi (B)		6.330.880,70		7.430.893,66
DIFFERENZA TRA VALORE E COSTI DELLA PRODUZIONE (A-B)		273.514,28		129.839,46
C) PROVENTI E ONERI FINANZIARI				
15) proventi da partecipazioni				
16) altri proventi finanziari				
a) di crediti iscritti nelle immobilizzazioni	0,00		0,00	
b) di titoli iscritti nelle immobilizzazioni che non costituiscono partecipazioni	0,00		0,00	
c) di titoli iscritti nell'attivo circolante che non costituiscono partecipazioni	0,00		0,00	
d) proventi diversi dai precedenti		16,26		24,32
17) interessi e altri oneri finanziari		2.000,00		354,28
17-bis) utili e perdite su cambi				
Totale proventi ed oneri finanziari (15+16-17)		-1.983,74		-329,96
D) RETTIFICHE DI VALORE DI ATTIVITA' FINANZIARIE				
18) rivalutazioni:				
a) di partecipazioni		0,00		0,00
b) di immobilizzazioni finanziarie				
c) di titoli iscritti nell'attivo circolante				
19) svalutazioni:				
a) di partecipazioni		0,00		0,00
b) di immobilizzazioni finanziarie				
c) di titoli iscritti nell'attivo circolante				
Totale rettifiche di valore		0,00		0,00



E) PROVENTI E ONERI STRAORDINARI		
20) proventi, con separata indicazione delle plusvalenze da alienazioni i cui ricavi non sono iscrivibili al n. 5)		
21) oneri straordinari, con separata indicazione delle minusvalenze da alienazioni i cui effetti contabili non sono iscrivibili al n. 14		
22) sopravvenienze attive ed insussistenze del passivo derivanti dalla gestione dei residui	797.132,47	939.339,47
23) sopravvenienze passive ed insussistenze dell'attivo derivanti dalla gestione dei residui	145.167,97	607.534,54
Totale delle partite straordinarie	651.964,50	331.804,93
Risultato prima delle imposte (A-B±C±D±E)	923.495,04	461.314,43
Imposte dell'esercizio	104.324,91	122.109,38
Avanzo/Disavanzo/Pareggio economico	819.170,13	339.205,05

* entrate correnti depurate dei proventi finanziari: lett. c) e dei proventi straordinari (di natura finanziaria): lett. d)

** uscite correnti depurate degli oneri finanziari: lett. c) e degli oneri straordinari (di natura finanziaria): lett. d)

*** al netto delle imposte e tasse dell'esercizio (cap. 8010 impegnato a competenza)



Il Vice Presidente
(Maurizio PELOSI)

Allegato 11

(art.41, comma 1, DPR 97/03)

CONTO ECONOMICO - ANNO 2015

ENTRATE	ANNO 2015		ANNO 2014	
	PARZIALI	TOTALI	PARZIALI	TOTALI
A) VALORE DELLA PRODUZIONE				
1) Proventi e corrispettivi per la produzione delle prestazioni e/o servizi*		38.334		24.478
2) Variazione delle rimanenze dei prodotti in corso di lavorazione, semilavorati e finiti		34.452		22.248
3) Variazione dei lavori in corso su ordinazione				
4) incrementi di immobilizzazioni per lavori interni				
5) altri ricavi e proventi, con separata indicazione dei contributi di comp. dell'esercizio (di cui contributi di competenza dell'esercizio)		5.999.259		6.992.256
		532.349		521.750
Totale valore della produzione (A)		6.604.394		7.560.732
B) COSTI DELLA PRODUZIONE				
6) per materie prime, sussidiarie, consumo e merci**		653.384		673.160
7) per servizi**		2.188.763		3.168.193
8) per godimento beni di terzi**				
9) per il personale**		2.073.437		2.217.133
a) salari e stipendi	1.498.499		1.624.761	
b) oneri sociali	390.460		419.343	
c) trattamento di fine rapporto	112.776		109.320	
d) trattamento di quiescenza e simili				
e) altri costi	71.702		63.709	
10) ammortamenti e svalutazioni		1.215.059		1.161.795
a) ammortamento delle immobilizzazioni immateriali	733.382		723.808	
b) ammortamento delle immobilizzazioni materiali	481.677		437.987	
c) altre svalutazioni delle immobilizzazioni				
d) svalutazione dei crediti compresi nell'attivo circolante e delle disp. tà liquide				
11) variazioni delle rimanenze di materie prime, sussidiarie, di consumo e merci				
12) accantonamenti per rischi				
13) accantonamento di fondi per oneri				
14) oneri diversi di gestione***		200.237		210.612
Totale Costi (B)		6.330.880		7.430.893
DIFFERENZA TRA VALORE E COSTI DELLA PRODUZIONE (A-B)		273.514		129.839
C) PROVENTI E ONERI FINANZIARI				
15) proventi da partecipazioni				
16) altri proventi finanziari				
a) di crediti iscritti nelle immobilizzazioni	0		0,00	
b) di titoli iscritti nelle immobilizzazioni che non costituiscono partecipazioni	0		0,00	
c) di titoli iscritti nell'attivo circolante che non costituiscono partecipazioni	0		0,00	
d) proventi diversi dai precedenti		16		24
17) interessi e altri oneri finanziari		2.000		354
17-bis) utili e perdite su cambi				
Totale proventi ed oneri finanziari (15+16-17)		-1.984		-330
D) RETTIFICHE DI VALORE DI ATTIVITA' FINANZIARIE				
18) rivalutazioni:		0		0,00
a) di partecipazioni				
b) di immobilizzazioni finanziarie				
c) di titoli iscritti nell'attivo circolante				
19) svalutazioni:		0		0,00
a) di partecipazioni				
b) di immobilizzazioni finanziarie				
c) di titoli iscritti nell'attivo circolante				
Totale rettifiche di valore		0		0,00



E) PROVENTI E ONERI STRAORDINARI		
20) proventi, con separata indicazione delle plusvalenze da alienazioni i cui ricavi non sono iscrivibili al n. 5)		
21) oneri straordinari, con separata indicazione delle minusvalenze da alienazioni i cui effetti contabili non sono iscrivibili al n. 14		
22) sopravvenienze attive ed insussistenze del passivo derivanti dalla gestione dei residui	797.133	939.339
23) sopravvenienze passive ed insussistenze dell'attivo derivanti dalla gestione dei residui	145.168	607.534
Totale delle partite straordinarie	651.965	331.805
Risultato prima delle imposte (A-B±C±D±E)	923.495	461.314
imposte dell'esercizio	104.325	122.109
Avanzo/Disavanzo/Pareggio economico	819.170	339.205

* entrate correnti depurate dei proventi finanziari: lett. c) e dei proventi straordinari (di natura finanziaria): lett. d)

** uscite correnti depurate degli oneri finanziari: lett. c) e degli oneri straordinari (di natura finanziaria): lett. d)

*** al netto delle imposte e tasse dell'esercizio (cap. 8010 impegnato a competenza)



Allegato 12
(Art.41, comma 1, DPR 97/03)

QUADRO DI RICLASSIFICAZIONE DEI RISULTATI ECONOMICI - ANNO 2015

	ANNO 2015	ANNO 2014	+o -
A - RICAVI	6.569.942,98	7.538.485,40	-968.542,42
variazione delle rimanenze di prodotti in corso di lavorazione, semilavorati e finiti lavorazioni in corso su ordinazione	34.452,00	22.247,72	12.204,28
B - VALORE DELLA PRODUZIONE TIPICA	6.604.394,98	7.560.733,12	-956.338,14
Consumi di materie prime e servizi esterni	2.842.147,19	3.841.352,87	-999.205,68
C - VALORE AGGIUNTO	3.762.247,79	3.719.380,25	42.867,54
Costo del lavoro	2.073.437,43	2.217.133,76	-143.696,33
D - MARGINE OPERATIVO LORDO	1.688.810,36	1.502.246,49	186.563,87
ammortamenti	1.215.058,69	1.161.794,78	53.263,91
stanziamenti a fondi rischi ed oneri	0,00	0,00	0,00
saldo proventi ed oneri diversi	200.237,39	210.612,25	-10.374,86
E - RISULTATO OPERATIVO	273.514,28	129.839,46	143.674,82
proventi ed oneri finanziari	-1.983,74	-329,96	-1.653,78
rettifiche di valore di attività finanziarie	0,00	0,00	0,00
F - RISULTATO PRIMA DEI COMPONENTI STRAORDINARI E DELLE IMPOSTE	271.530,54	129.509,50	142.021,04
proventi ed oneri straordinari	651.964,50	331.804,93	320.159,57
G - RISULTATO PRIMA DELLE IMPOSTE	923.495,04	461.314,43	462.180,61
imposte di esercizio	104.324,91	122.109,38	-17.784,47
H - AVANZO/PAREGGIO/DISAVANZO ECONOMICO DEL PERIODO	819.170,13	339.205,05	479.965,08



Il Vice Presidente
(Maurizio PELOSI)

Allegato 12
(Art.41, comma 1, DPR 97/03)

QUADRO DI RICLASSIFICAZIONE DEI RISULTATI ECONOMICI - ANNO 2015

	ANNO 2015	ANNO 2014	+o -
A - RICAVI	6.569.942	7.538.484	-968.542
variazione delle rimanenze di prodotti in corso di lavorazione, semilavorati e finiti lavorazioni in corso su ordinazione	34.452	22.248	12.204
B - VALORE DELLA PRODUZIONE TIPICA	6.604.394	7.560.732	-956.338
Consumi di materie prime e servizi esterni	2.842.147	3.841.353	-999.206
C - VALORE AGGIUNTO	3.762.247	3.719.379	42.868
Costo del lavoro	2.073.437	2.217.133	-143.696
D - MARGINE OPERATIVO LORDO	1.688.810	1.502.246	186.564
ammortamenti	1.215.059	1.161.795	53.264
stanziamenti a fondi rischi ed oneri	0	0	0
saldo proventi ed oneri diversi	200.237	210.612	-10.375
E - RISULTATO OPERATIVO	273.514	129.839	143.675
proventi ed oneri finanziari	-1.984	-330	-1.654
rettifiche di valore di attività finanziarie	0	0	0
F - RISULTATO PRIMA DEI COMPONENTI STRAORDINARI E DELLE IMPOSTE	271.530	129.509	142.021
proventi ed oneri straordinari	651.965	331.805	320.160
G - RISULTATO PRIMA DELLE IMPOSTE	923.495	461.314	462.181
imposte di esercizio	104.325	122.109	-17.784
H - AVANZO/PAREGGIO/DISAVANZO ECONOMICO DEL PERIODO	819.170	339.205	479.965



Il Vice Presidente
(Maurizio PELOSI)

STATO PATRIMONIALE - ANNO 2015		PASSIVITA'		ANNO	
				2015	2014
ATTIVITA'				ANNO	ANNO
		2015	2014	2015	2014
A) CREDITI VERSO LO STATO ED ALTRI ENTI PUBBLICI PER LA PARTECIPAZIONE AL PATRIMONIO INIZIALE					
B) IMMOBILIZZAZIONI					
<i>I. Immobilizzazioni immateriali</i>					
1) Costi d'impianto e di ampliamento					
2) Costi di ricerca, di sviluppo e di pubblicità delle opere di ingegno					
4) Concessioni, licenze, marchi e diritti simili					
5) Avviamento					
6) Immobilizzazioni in corso e acconti		€ 9.444.995,64	€ 7.807.394,42		
8) Manutenzioni straordinarie e migliorie su beni di terzi		€ 14.422.398,28	€ 14.914.125,87		
9) Altre		€ 959.293,25	€ 953.165,08		
Totale		€ 24.826.687,17	€ 23.674.685,37	€ 28.127.488,52	€ 27.788.283,47
<i>II. Immobilizzazioni materiali</i>					
1) Terreni e fabbricati		€ 1.775.858,61	€ 1.850.117,89		
2) Impianti e macchinari		€ 51.485,92	€ 72.055,35		
3) attrezzature industriali e commerciali					
4) automezzi e motomezzi		€ 22.417,50	€ 10.882,62		
5) Immobilizzazioni in corso e acconti		€ 4.454.305,69	€ 4.418.504,80		
6) Diritti reali di godimento					
7) Altri beni		€ 3.455.726,39	€ 3.582.766,40		
Totale		€ 9.759.794,11	€ 9.934.327,06	€ 0,00	€ 0,00
<i>III. Immobilizzazioni finanziarie, con separata indicazione, per ciascuna voce dei crediti, degli importi esigibili entro l'esercizio successivo</i>					
1) Partecipazioni in:					
a) imprese controllate					
b) imprese collegate					
c) imprese controllanti					
d) altre imprese					
e) altri enti					
2) Crediti:					
a) verso imprese controllate					
b) verso imprese collegate					
c) verso lo Stato e altri soggetti pubblici					
d) verso altri					
3) Altri titoli					
4) Crediti finanziari diversi					
Totale		€ 0,00	€ 0,00	€ 0,00	€ 0,00
Totale immobilizzazioni (B)					
C) ATTIVO CIRCOLANTE					
A) PATRIMONIO NETTO					
I. Fondo di dotazione					
II. Riserve obbligatorie e derivanti da leggi					
III. Riserve di rivalutazione					
IV. Contributi a fondo perduto					
V. Contributi per ripiano disavanzi					
VI. Riserve statutarie					
VII. Altre riserve distintamente indicate					
VIII. Avanzi (Disavanzi) economici portati a nuovo					
IX. Avanzo (disavanzo) economico d'esercizio					
Totale patrimonio netto (A)					
B) CONTRIBUTI IN CONTO CAPITALE					
1) Per contributi a destinazione vincolata					
2) Per contributi incasati per la gestione					
3) Per contributi in natura					
Totale Contributi in conto capitale (B)					
C) FONDI PER RISCHI ED ONERI					
1) per trattamento di quiescenza e obblighi simili					
2) per imposte					
3) per altri rischi ed oneri futuri					
4) per ripristino investimenti					
Totale Fondi rischi ed oneri futuri (C)					
D) TRATTAMENTO DI FINE RAPPORTO DI LAVORO SUBORDINATO					
E) RESIDUI PASSIVI, con separata indicazione, per ciascuna voce, degli importi esigibili oltre l'esercizio successivo					
1) obbligazioni					
Totale					
Totale immobilizzazioni (B)					
C) ATTIVO CIRCOLANTE					
Totale					



Vice Presidente
Maurizio PELOSI



€ 1.207.547,12 € 1.183.697,31


<i>I. Rimanenze</i>								€ 9.047.253,40		€ 8.072.518,34
1) materie prime, sussidiarie e di consumo										
2) prodotti in corso di lavorazione e semilavorati										
3) lavori in corso										
4) prodotti finiti e merci	€ 231.528,20		€ 197.076,20							
5) acconti										
Totale	€ 231.528,20		€ 197.076,20							
<i>II. Residui attivi, con separata indicazione, per ciascuna voce, degli importi esigibili oltre l'esercizio successivo</i>										
1) Crediti verso utenti, clienti, ecc.										
2) Crediti verso iscritti, soci e terzi										
3) Crediti verso imprese controllate e collegate										
4) Crediti verso lo stato ed altri soggetti pubblici										
4-bis) Crediti tributari										
4-ter) Imposte anticipate										
5) Crediti verso altri	€ 5.607.305,82		€ 4.390.207,74							
Totale	€ 5.607.305,82		€ 4.390.207,74							
<i>III. Attività finanziarie che non costituiscono immobilizzazioni</i>										
1) Partecipazioni in imprese controllate										
2) Partecipazioni in imprese collegate										
3) Altre partecipazioni										
4) Altri titoli										
Totale	€ 0,00		€ 0,00							
<i>IV. Disponibilità liquide</i>										
1) Depositi bancari e postali										
2) Assegni										
3) Denaro e valori in cassa	€ 6.256.471,34		€ 5.701.384,59							
Totale	€ 6.256.471,34		€ 5.701.384,59							
Totale attivo circolante (C)	€ 12.095.305,36		€ 10.288.668,53							
D) RATEI E RISCONTI										
1) Ratei attivi										
2) Riscontri attivi										
Totale ratei e risconti (D)	€ 0,00		€ 0,00							
Totale attivo	€ 46.681.786,64		€ 43.897.680,96							
<i>2) verso le banche</i>										
<i>3) verso altri finanziatori</i>										
<i>4) acconti</i>										
<i>5) debiti verso fornitori</i>										
<i>6) rappresentati da titoli di credito</i>										
<i>7) verso imprese controllate, collegate e controllanti</i>										
<i>8) debiti tributari</i>										
<i>9) debiti verso istituti di previdenza e sicurezza sociale</i>										
<i>10) debiti verso iscritti, soci e terzi per prestazioni dovute</i>										
<i>11) debiti verso lo Stato ed altri soggetti pubblici</i>										
<i>12) debiti diversi</i>										
Totale	€ 9.045.953,40		€ 8.072.518,34							
Totale Debiti (E)	€ 9.045.953,40		€ 8.072.518,34							
F) RATEI E RISCONTI										
1) Ratei passivi										
2) Risconti passivi										
3) Aggio su prestiti	€ 7.481.627,44									
4) Riserve tecniche										
Totale ratei e risconti (F)	€ 7.481.627,44		€ 6.513.976,68							
Totale passivo e netto	€ 46.681.786,61		€ 43.897.680,85							



Il Vice Presidente
(Maurizio PELOSI)

Allegato 13
(art. 42, comma 1, DPR 97/03)

STATO PATRIMONIALE - ANNO 2015		PASSIVITA'		ANNO	
		ANNO		ANNO	
ATTIVITA'		2015	2014	2015	2014
A) CREDITI VERSO LO STATO ED ALTRI ENTI PUBBLICI PER LA PARTECIPAZIONE AL PATRIMONIO INIZIALE					
B) IMMOBILIZZAZIONI					
I. Immobilizzazioni Immateriali					
1) Costi d'impianto e di ampliamento		€ 9.444.996	€ 7.807.394		
2) Costi di ricerca, di sviluppo e di pubblicità delle opere di ingegno		€ 14.422.398	€ 14.914.126		
4) Concessioni, licenze, marchi e diritti simili		€ 959.293	€ 953.165		
5) Avviamento					
6) Immobilizzazioni in corso e acconti					
8) Manutenzioni straordinarie e migliorie su beni di terzi					
9) Altre					
Totale		€ 24.826.687	€ 23.674.685	€ 28.127.489	€ 27.788.283
II. Immobilizzazioni materiali					
1) Terreni e fabbricati		€ 1.775.858	€ 1.850.118		
2) Impianti e macchinari		€ 51.486	€ 72.055		
3) attrezzature industriali e commerciali					
4) automezzi e motomezzi		€ 22.418	€ 10.883		
5) Immobilizzazioni in corso e acconti		€ 4.454.306	€ 4.418.505		
6) Diritti reali di godimento					
7) Altri beni		€ 3.455.726	€ 3.582.766		
Totale		€ 9.759.794	€ 9.934.327	€ 28.946.659	28.127.488
III. Immobilizzazioni finanziarie, con separata indicazione, per ciascuna voce dei crediti, degli importi esigibili entro l'esercizio					
1) Partecipazioni in:					
a) imprese controllate					
b) imprese collegate					
c) imprese controllanti					
d) altre imprese					
e) altri enti					
2) Crediti:					
a) verso imprese controllate					
b) verso imprese collegate					
c) verso lo Stato e altri soggetti pubblici					
d) verso altri					
3) Altri titoli					
4) Crediti finanziari diversi					
Totale		€ 34.586.481	€ 33.609.012	€ 1.207.547	€ 1.183.698
Totale immobilizzazioni (B)					
C) ATTIVO CIRCOLANTE					
A) PATRIMONIO NETTO					
I. Fondo di dotazione					
II. Riserve obbligatorie e derivanti da leggi					
III. Riserve di rivalutazione					
IV. Contributi a fondo perduto					
V. Contributi per ripiano disavanzi					
VI. Riserve statutarie					
VII. Altre riserve distintamente indicate					
VIII. Avanzi (Disavanzi) economici portati a nuovo					
IX. Avanzo (disavanzo) economico d'esercizio					
Totale patrimonio netto (A)					
B) CONTRIBUTI IN CONTO CAPITALE					
1) Per contributi a destinazione vincolata					
2) Per contributi indistinti per la gestione					
3) Per contributi in natura					
Totale Contributi in conto capitale (B)					
C) FONDI PER RISCHI ED ONERI					
1) per trattamento di quiescenza e obblighi simili					
2) per imposte					
3) per altri rischi ed oneri futuri					
4) per ripristino investimenti					
Totale Fondi rischi ed oneri futuri (C)					
D) TRATTAMENTO DI FINE RAPPORTO DI LAVORO SUBORDINATO					
E) RESIDUI PASSIVI, con separata indicazione, per ciascuna voce, degli importi esigibili oltre l'esercizio successivo					
1) obbligazioni					



Il Vice Presidente
(Maurizio PELOS)

I. Rimanenze	2) verso le banche			
1) materie prime, sussidiarie e di consumo	3) verso altri finanziatori			
2) prodotti in corso di lavorazione e semilavorati	4) accounti			
3) lavori in corso	5) debiti verso fornitori	€ 231.528	€ 197.076	€ 8.072.518
4) prodotti finiti e merci	6) rappresentati da titoli di credito			
5) accounti	7) verso imprese controllate, collegate e controllanti			
	8) debiti tributari	€ 231.528	€ 197.076	
II. Residui attivi, con separata indicazione, per ciascuna voce, degli importi esigibili oltre l'esercizio successivo	9) debiti verso istituti di previdenza e sicurezza sociale			
	10) debiti verso iscritti, soci e terzi per prestazioni dovute			
	11) debiti verso lo Stato ed altri soggetti pubblici			
1) Crediti verso utenti, clienti, ecc.	12) debiti diversi			
2) Crediti verso iscritti, soci e terzi				
3) Crediti verso imprese controllate e collegate		€ 5.607.306	€ 4.390.208	
4) Crediti verso lo stato ed altri soggetti pubblici				
4-bis) Crediti tributari				
4-ter) Imposte anticipate				
5) Crediti verso altri				
Totale	Totale	€ 5.607.306	€ 4.390.208,00	€ 9.045.953
III. Attività finanziarie che non costituiscono immobilizzazioni				
1) Partecipazioni in imprese controllate	Totale Debiti (E)			€ 8.072.518
2) Partecipazioni in imprese collegate				
3) Altre partecipazioni				
4) Altri titoli				
Totale				
IV. Disponibilità liquide	F) RATEI E RISCOINTI			
1) Depositi bancari e postali	1) Ratei passivi			
2) Assegni	2) Riscconti passivi	€ 6.256.471	€ 5.701.385	€ 7.481.627
3) Denaro e valori in cassa	3) Aggio su prestiti	€ 6.256.471	€ 5.701.385	
Totale	4) Riserve tecniche			
		€ 12.095.305	10.288.669	
Totale attivo circolante (C)	Totale ratei e risconti (F)			
D) RATEI E RISCOINTI				
1) Ratei attivi				
2) Riscconti attivi				
Totale ratei e risconti (D)				
Totale attivo	Totale passivo e netto	€ 46.681.786	43.897.681	€ 43.897.681



Il Vice Presidente
(Maurizio PELOS)



capolavoro della natura
capolavoro della cultura

1

NOTA INTEGRATIVA AL RENDICONTO GENERALE CHIUSO AL 31.12.2015

Il “Regolamento concernente l’amministrazione e contabilità degli Enti Pubblici non Economici di cui alla L. n. 70/1975” (D.P.R. n. 97/2003), prevede che il rendiconto generale si componga dei seguenti documenti:

- *Conto di bilancio comprendente il rendiconto finanziario decisionale (per categorie) e il rendiconto finanziario gestionale (per capitoli);*
- *Conto economico;*
- *Stato patrimoniale;*
- *Nota integrativa.*
- *Allegato 6 “prospetto riepilogativo delle spese per Missioni e Programmi codice COFOG”*

Il rendiconto si completa, inoltre, con:

- *La situazione amministrativa ove è riportata la destinazione dell’avanzo di amministrazione;*
- *La relazione del Collegio dei revisori dei conti;*
- *Elenco dei residui attivi e passivi riaccertati;*
- *Elenco del personale al 31/12/15.*

I predetti documenti sono stati redatti tenendo presenti le disposizioni degli artt. 2423, 2423 bis e 2423 ter del c.c. per quanto attiene al conto economico e allo stato patrimoniale, dell’art. 2427 c.c. per la nota integrativa.

Per l’elaborazione dell’allegato 6, che evidenzia le spese dell’Ente del Bilancio Consuntivo 2015, riepilogate in Missioni e Programmi, relativo all’attuazione delle disposizioni di cui al DPCM del 12 dicembre 2012 DM 01 ottobre 2013, è stato tenuto conto e quindi sono state applicate le indicazioni contenute nelle note del Ministero dell’Ambiente e della Tutela del Territorio e del Mare n. 0003773/PNM del 27/02/2015 e n. 0019604/PNM del 08/10/2015, nelle quali sono state individuate le Missioni inerenti l’attività dei Parchi e nello specifico:

- Per le spese pertinenti la realizzazione delle finalità istituzionali è stata individuata la Missione 018 – Sviluppo sostenibile e tutela del territorio e dell’ambiente/ Programma 017 – Tutela e conservazione della fauna e della flora, salvaguardia della biodiversità e dell’ecosistema marino nei Parchi Nazionali;
- Per le spese concernenti l’organo di vertice degli Enti è stata individuata la Missione 032 – Servizi istituzionali e generali per le amministrazioni di competenza/Programma 002-Indirizzo Politico;
- Per le spese di funzionamento, riferibili a più finalità e non attribuibili puntualmente alle Attività della Missione 018 è stata individuata la Missione 032 – Servizi istituzionali e

Il Vice Presidente
(Maurizio PELOSI)

**Ente Parco Nazionale
del Gran Sasso e Monti della Laga**



**Polo
Scientifico**



**Polo
Patrimonio Culturale**



**Polo
Agroalimentare**

Via del Convento, 67010 Assergi - L'Aquila
tel. 0862.60521 • fax 0862.606675
Cod. Fisc. 93019650667 • P.Iva 01439320662
www.gransassolagapark.it • ente@gransassolagapark.it

Via S. Rocco
65010 Farindola (PE)
tel. 085.823100
fax 085.823100

C.da Madonna delle Grazie
64045 Isola del Gran Sasso (TE)
tel. 0861.97301
fax 0861.9730230

Piazza San Francesco
02012 Amatrice (RI)
tel. 0746.824519
fax 0746.824519


capolavoro della natura
capolavoro della cultura

2

- generali per le amministrazioni di competenza / Programma 003 – Servizi e affari generali per le amministrazioni di competenza;
- Per le partite di giro è stata individuata la Missione 099- Servizi per conto terzi e partite di giro / Programma 001 – Spese relative ad operazioni contabili degli enti quali sostituti di imposta.

I valori riportati nella relazione e nella nota integrativa sono espressi in unità di euro.

1) RENDICONTO FINANZIARIO DECISIONALE E GESTIONALE

Il rendiconto finanziario gestionale è redatto per capitoli di spesa e presenta un livello di maggior dettaglio rispetto alle segnalazioni relative alle categorie del rendiconto finanziario decisionale.

ENTRATE
Entrate correnti

Il totale delle “Entrate derivanti da trasferimenti correnti” (UPB 1.1.2) accertate risulta essere € 5.587.843,25, minore di € 1.982,35 rispetto alla previsione definitiva di € 5.589.825,60, e minore rispetto al 2013 di € 1.261.212,45.

Le “altre entrate”, (UPB 1.1.3), accertate per un importo di € 449.766,75 con un aumento rispetto al 2014 di € 282.064,31, comprendono le entrate “derivanti dalla vendita di beni e dalla prestazione di servizi”, (UPB 1.1.3.1), accertate per € 38.334,24, le “entrate non classificabili in altre voci”(UPB 1.1.3.4) che presentano accertamenti per € 187.385,53, i “redditi e proventi patrimoniali” (UPB 1.1.3.2) accertati per euro 7.564,85, e le “poste correttive e compensative di uscite correnti” (UPB 1.1.3.3) accertate per euro 216.482,13.

Quindi il totale delle “Entrate correnti” (Titolo I) accertate, è stato di € 6.037.610,00, rispetto ad una previsione definitiva pari ad € 6.100.918,44 (pari al 98,96%). Nel 2014 il totale delle Entrate correnti accertate ammontava ad € 7.016.758,14 pari al 99,87% rispetto alle previsioni definitive. Gli accertamenti delle entrate correnti hanno subito nel 2015 rispetto all’anno 2014 una diminuzione di € 979.148,14.

Entrate in conto capitale

Le Entrate in Conto Capitale (Titolo II) comprendono tutte le “Entrate derivanti da trasferimenti in conto capitale” (UPB 1.2.2). Nell’esercizio finanziario 2015 il totale accertato ammonta ad € 1.500.000,00, maggiore di € 1.338.743,00 rispetto all’esercizio 2014.

Il Totale delle Entrate, sia correnti che in conto capitale, accertate, escludendo le partite di giro, ammonta ad € 7.537.610,00 rispetto ad una previsione definitiva di € 7.600.918,44 (pari al 99,16%).

Il Vice Presidente
(Maurizio PELOSI)



**Ente Parco Nazionale
del Gran Sasso e Monti della Laga**

Via del Convento, 67100 Assergi - L'Aquila
tel. 0862.60521 • fax 0862.606675
Cod. Fisc. 93019650667 • P.Iva 01439320662
www.gransassolagapark.it • ente@gransassolagapark.it



**Polo
Scientifico**

Via S. Rocco
65010 Farindola (PE)
tel. 085.823100
fax 085.823100



**Polo
Patrimonio Culturale**

C.da Madonna delle Grazie
64045 Isola del Gran Sasso (TE)
tel. 0861.97301
fax 0861.9730230



**Polo
Agroalimentare**

Pizza San Francesco
02012 Amatrice (RI)
tel. 0746.824519
fax 0746.824320



capolavoro della natura
capolavoro della cultura

3

Le Entrate accertate nel 2014, escluso sempre le partite di giro, erano state di € 7.178.015,14, minori di € 359.594,86 rispetto al 2015.

Residui Attivi

I residui attivi al 31.12.2015 ammontano complessivamente ad € 5.607.305,82, di cui € 3.621.704,14 si riferiscono ad esercizi precedenti il presente rendiconto.

Il totale dei residui attivi del 2014 era di € 4.390.207,74, di cui provenienti dai precedenti esercizi € 3.418.533,61. Vi è stato, dal 2014 al 2015, un aumento pari ad € 1.217.098,08. I residui attivi sono costituiti per lo più da finanziamenti regionali che vengono erogati solo dietro rendicontazione delle spese sostenute, da finanziamenti da parte dei Ministeri non ancora erogati, e da finanziamenti dalla Comunità Europea per progetti LIFE che vengono erogati solo dopo le rendicontazioni di spesa.

Il Totale delle Riscossioni del 2015 (a residuo e competenza) è stato pari ad € 6.636.385,71. Nel 2014 il totale delle riscossioni è stato di € 6.636.385,71.

USCITE

Uscite Correnti

- *Spese per gli organi dell'Ente:*

Il totale impegnato nel 2015 è stato pari ad € 41.974,75 maggiore del totale impegnato nel 2014 pari ad € 41.823,65 (in più € 151,10).

Rispetto alla previsione definitiva pari ad € 50.819,00 si è avuta una economia pari ad € 8.844,25 dovuta al perdurare della mancata completa ricostituzione degli organi dell'Ente.

- *Oneri per il personale in attività di servizio:*

Il totale impegnato nel 2015 è stato pari ad € 2.064.986,31, minore del totale impegnato nel 2014 pari ad € 2.229.922,80 (in meno 164.936,49).

- *Spese per l'acquisto di beni e servizi:*

Il totale impegnato nel 2015 è stato pari ad € 653.384,42 con una diminuzione di € 19.775,45 rispetto al totale impegnato nel 2014 pari ad € 673.159,87.

Su una previsione di spesa complessiva, per le tre categorie suddette, di € 3.172.088,32 sono state impegnate somme pari ad € 2.760.345,48, pari all'87,02%.

- *Spese per prestazioni istituzionali:*

Il totale delle uscite per "prestazioni istituzionali" impegnate nell'esercizio risulta pari a € 2.099.838,78 rispetto ad una previsione definitiva pari ad euro 2.504.681,04. Nell'anno 2014 gli impegni ammontavano a € 3.074.916,62 (in meno 975.077,84).

Il Vice Presidente
(Maurizio PELOSÌ)



Ente Parco Nazionale
del Gran Sasso e Monti della Laga

Via del Convento, 67010 Assergi - L'Aquila
tel. 0862.60521 • fax 0862.606675
Cod. Fisc. 93019650667 • P.Iva 01439320662
www.gransassolagapark.it • ente@gransassolagapark.it



Polo
Scientifico

Via S. Rocco
65010 Farindola (PE)
tel. 085.823100
fax 085.823100



Polo
Patrimonio Culturale

C.da Madonna delle Grazie
64045 Isola del Gran Sasso (TE)
tel. 0861.97301
fax 0861.9730230



Polo
Agroalimentare

Pizza San Francesco
02012 Amatrice (RI)
tel. 0746.824519
fax 0746.824519



capolavoro della natura
capolavoro della cultura

4

- **Oneri finanziari:**

Questa categoria presenta impegni per € 2.000,00 ed una previsione definitiva di € 2.000,00

- **Oneri tributari:**

Il totale impegnato per questa categoria ammonta ad € 46.949,24, rispetto ad una previsione definitiva pari ad € 63.615,70, in meno € 16.666,46.

- **Uscite non classificabili in altre voci:**

Il totale impegnato risulta essere pari ad € 200.237,39, minore di € 13.479,23 della previsione definitiva pari ad € 213.716,62.

- **Accantonamento al trattamento di fine rapporto:**

La previsione di questa categoria ammonta ad € 1.207.547,12, e confluisce nell'avanzo di amministrazione a destinazione vincolata.

Il Totale delle Uscite correnti (Titolo I) impegnato è stato, in definitiva, di € 5.109.370,89, rispetto ad una previsione definitiva di € 7.225.497,24 (pari al 70,71%).

Nel 2014 il totale delle Uscite correnti impegnate ammontava ad € 6.282.242,28, maggiori di € 1.172.871,39 rispetto al 2015.

Uscite in conto capitale

- **Acquisizione di beni di uso durevole ed opere immobiliari**

Il totale impegnato risulta essere di € 1.786.620,05, a fronte di una previsione definitiva di € 1.881.587,00, minore quindi di € 94.966,95.

- **Acquisizioni di immobilizzazioni tecniche:**

Il totale impegnato di questa categoria risulta essere pari ad € 460.014,31, minore di € 18.074,48 della previsione definitiva di € 478.088,79.

- **Indennità di anzianità e similari al personale dipendente:**

Il totale impegnato di questa categoria risulta essere pari ad € 34.819,40, uguale alla previsione definitiva.

Quindi le Uscite in Conto Capitale (Titolo II), tutte concentrate nella UPB 1.2.1 (Investimenti), risultano impegnate nel 2015 per € 2.281.453,76, rispetto ad una previsione definitiva di € 2.394.495,19 (pari al 95,27%). Nel 2014 il totale impegnato ammontava a € 1.054.218,95 rispetto a una previsione definitiva di € 1.259.663,82.

Il Vice Presidente
(Luigi PELOS)



**Ente Parco Nazionale
del Gran Sasso e Monti della Laga**

Via del Convento, 67100 Assergi - L'Aquila
tel. 0862.60521 • fax 0862.606675
Cod. Fisc. 93019650667 • P.Iva 01439320662
www.gransassolagapark.it • ente@gransassolagapark.it



**Polo
Scientifico**

Via S. Rocco
65010 Farindola (PE)
tel. 085.823100
fax 085.823100



**Polo
Patrimonio Culturale**

C.da Madonna delle Grazie
64045 Isola del Gran Sasso (TE)
tel. 0861.97301
fax 0861.9730230



**Polo
Agroalimentare**

Piazza San Francesco
02012 Amatrice (RI)
tel. 0746.824519
fax 0746.824320


**capolavoro della natura
capolavoro della cultura**

5

Il Totale delle Uscite, sia correnti che in conto capitale, impegnate, escludendo le partite di giro, ammonta ad € 7.390.824,65 rispetto ad una previsione definitiva di € 9.649.992,43 (pari al' 76,59%).

Le Uscite impegnate nel 2014, escluso sempre le partite di giro, erano state di € 7.336.461,23. Nel 2015 le spese impegnate risultano quindi aumentate di € 54.363,42 rispetto al 2014.

Residui Passivi

I residui passivi al 31.12.2015 ammontano complessivamente ad € 9.045.953,40 di cui € 5.118.824,71 si riferiscono ad esercizi precedenti il presente rendiconto.

Il totale dei residui passivi del 2014 era di € 8.072.518,34, di cui provenienti dai precedenti esercizi € 4.900.328,87.

Rispetto all'esercizio 2014 si è avuto un aumento dei residui passivi pari ad euro 973.435,06.

Il Totale dei Pagamenti (a residuo e competenza) del 2015, è stato pari ad € 6.081.298,96. Rispetto al 2014 (€ 6.902.559,80) c'è stata una diminuzione pari ad € 821.260,84.

2) SITUAZIONE AMMINISTRATIVA

La Situazione Amministrativa evidenzia la consistenza dei conti correnti e della cassa all'inizio dell'esercizio, gli incassi ed i pagamenti complessivamente effettuati nell'anno, sia in conto di competenza che in conto residui, ed il saldo alla chiusura dell'esercizio 2015.

Dal prospetto della Situazione Amministrativa si evince un avanzo d'amministrazione pari ad 2.816.523,76 come di seguito dettagliato:

Consistenza della cassa all'inizio dell'esercizio (01.01.2015)			5.701.384,59
Riscossioni	in c/ competenza	6.013.050,08	
	in c/ residui	623.335,63	6.636.385,71
Pagamenti	in c/ competenza	3.924.737,72	
	in c/ residui	2.165.561,24	-6.081.298,96
Consistenza della cassa alla fine dell'esercizio (31.12.2015)			6.256.471,34
Residui attivi	degli esercizi precedenti dell'esercizio	3.621.704,14	
		1.985.601,68	5.607.305,82
Residui passivi	degli esercizi precedenti dell'esercizio	5.118.824,71	
		3.927.128,69	-9.045.953,40
Avanzo d'amministrazione alla fine dell'esercizio (31.12.2015)			2.817.823,76

**Ente Parco Nazionale
del Gran Sasso e Monti della Laga**

Via del Convento, 67100 Assergi - L'Aquila
tel. 0862.60521 • fax 0862.606675
Cod. Fisc. 93019650667 • P. Iva 01439320662
www.gransassolagapark.it • ente@gransassolagapark.it



**Polo
Scientifico**

Via S. Rocco
65010 Farindola (PE)
tel. 085.823100
fax 085.823100



**Polo
Patrimonio Culturale**

C.da Madonna delle Grazie
64045 Isola del Gran Sasso (TE)
tel. 0861.97301
fax 0861.9730230



**Polo
Agroalimentare**

Pzza San Francesco
02012 Amatrice (RI)
tel. 0746.824519
fax 0746.824320

Il Vice Presidente
(1.000/2015) PELOSI



capolavoro della natura
capolavoro della cultura

6

L'utilizzazione dell'avanzo di amministrazione per l'esercizio 2016 risulta così prevista:

Parte vincolata

Vincolata ai fondi:

Cap. 15020 - Accantonamento al TFR e per i seguenti altri vincoli:	1.207.547,12
Cap. 10130 - Economie di spesa art. 61 L 133/2008 c. da 1 a 5	61.016,00
Cap. 10140 - Economie di spesa art. 6 D.L. 78/2001	91.762,16
Cap. 10150 - Economie di spesa art. 67 c. 6 D.L. 112/2008	15.938,46

totale parte vincolata 1.376.263,74

Avanzo di Amministrazione presunto 1.360.000,00

Avanzo di Amministrazione definitivo **2.817.823,76**

Differenza da utilizzare nel Bilancio di Previsione 2016 **1.441.560,02**

3) STATO PATRIMONIALE E CONTO ECONOMICO

Si premette che sia il conto economico che lo stato patrimoniale vengono presentati secondo gli schemi di cui agli allegati 11, 12 e 13 del Dpr. 97/2003.

Si precisa che ancora non è stato possibile attivare un sistema di scritture contabili con rilevazioni economico-patrimoniali in partita doppia ed analitiche per centro di costo (il quale è e rimane unico come: Centro di costo Direzione). Ciò nonostante, i risultati sono stati ottenuti nel rispetto degli art. 41, 42, 43, 74, 75 e 77 del Dpr. 97/2003, utilizzando le tradizionali annotazioni contabili, con le opportune integrazioni e rettifiche.

LA SITUAZIONE PATRIMONIALE

La Situazione Patrimoniale evidenzia la consistenza degli elementi patrimoniali attivi e passivi, all'inizio e al termine dell'esercizio, e le variazioni intervenute per le singole poste del patrimonio netto. I dati risultanti sono in stretta connessione con quelli del conto economico e del rendiconto finanziario. Si specificano le poste più significative nel seguito.

ATTIVITÀ

IMMOBILIZZAZIONI IMMATERIALI (al netto dei relativi fondi di ammortamento):

BI6) "Immobilizzazioni in corso e acconti" :

Risultano di euro 9.444.995,64 e rappresentano gli ex "Costi pluriennali diversi" del vecchio schema patrimoniale (DPR 696/79), e che sostanzialmente misura tutti quegli impegni assunti

**Ente Parco Nazionale
del Gran Sasso e Monti della Laga**

Via del Convento, 67100 Assergi - L'Aquila
tel. 0862.60521 • fax 0862.606675
Cod. Fisc. 93019650667 • P.Iva 01439320662
www.gransassolagapark.it • ente@gransassolagapark.it



**Polo
Scientifico**

Via S. Rocco
65010 Farindola (PE)
tel. 085.823100
fax 085.823100



**Polo
Patrimonio Culturale**

C.da Madonna delle Grazie
64045 Isola del Gran Sasso (TE)
tel. 0861.97301
fax 0861.9730230



**Polo
Agroalimentare**

Piazza San Francesco
02012 Amatrice (RI)
tel. 0746.824519
fax 0746.824320

Il Vice Presidente
(Maurizio PELOSI)





capolavoro della natura
capolavoro della cultura

7

dall'Ente ma non ancora concretizzati nei relativi investimenti (anno 2014 euro 7.807.394,42 + impegnato da pagare delle uscite in conto capitale categoria 11 e 12 anno 2015 euro 2.110.340,65 – pagato in conto residui uscite in conto capitale categoria 11 12 e 15 euro 472.739,43). L'importo di euro 54.106,79 consistente nella liquidazione del T.F.R. ai dipendenti rappresenta il decremento dello stesso e diminuisce il fondo che trova collocazione tra le passività della S.P., mentre l'importo di euro 418.632,61 che rappresenta il decremento degli ex costi pluriennali diversi trova la collocazione nelle voci come di seguito si dettano:

- **Confluiscono nelle Immobilizzazioni Immateriali nella voce BI8 “Manutenzioni straordinarie e migliorie su beni di terzi (ex opere su beni di proprietà di altri enti)”** i seguenti capitoli: capitolo 11050 euro 6.715,95, capitolo 11060 euro 4.603,59, capitolo 11110 euro 40.220,51, capitolo 11410 euro 4.690,33, capitolo 11420 euro 6.113,42, capitolo 11440 euro 10.286,67, per un totale complessivo di euro **72.630,47**;
- **Confluisce nelle Immobilizzazioni Materiali nella voce BI9 “Altre”,** il capitolo 11470 euro 106.999,16, per un totale complessivo di euro **106.999,16**;
- **Confluiscono nelle Immobilizzazioni Materiali nella voce BII2 “Impianti e Macchinari”,** i seguenti capitoli: Capitolo 12020 euro 7.147,94, capitolo 12060 euro 12.679,11, per un totale complessivo pari ad euro **19.827,05**;
- **Confluisce nelle Immobilizzazioni Materiali nella voce BII4 “Automezzi e Motomezzi”,** il capitolo 12210 per euro 29.890,00, per un totale complessivo pari ad euro **29.890,00**;
- **Confluiscono nelle Immobilizzazioni Materiali nella voce BII5 “Immobilizzazioni in corso e accenti (ex lavori su edifici di proprietà dell'Ente)”**, i seguenti capitoli: Capitolo 11050 euro 21.678,68, capitolo 11040 euro 5.809,42, per un totale complessivo di euro **27.488,10**;
- **Confluiscono nelle Immobilizzazioni Materiali nella voce BII7 “Altri beni”,** i seguenti capitoli: Capitolo 11050 euro 1.253,56, capitolo 11060 euro 6.259,46, capitolo 11090 euro 19.986,59, capitolo 11460 euro 21.453,38, capitolo 12010 euro 10.000,00, capitolo 12100 euro 6.282,08, capitolo 12120 euro 2.440,00, capitolo 12180 euro 44.904,14, capitolo 12190 euro 49.218,62, per un totale complessivo di euro **161.797,83**.

Si ha quindi un totale complessivo pari ad euro 418.632,61 (72.630,47+106.999,16 + 19.827,05 +29.890,00 + 27.488,10 + 161.797,83).

BI8) “Manutenzioni straordinarie e migliorie su beni di terzi”

Risultano essere pari ad euro 14.422.398,28, al netto della quota di ammortamento pari ad euro 632.510,70, e comprensive dell'incremento di euro 140.783,11 dato dai capitoli: capitolo 11040 C e R per euro 16.639,04, capitolo 11050 C e R per euro 51.133,45, capitolo 11060 C e R per euro 4.603,59, capitolo 11110 C e R per euro 47.316,61, capitolo 11410 C e R per euro 4.690,33, capitolo 11420 C e R per euro 6.113,42, capitolo 11440 R per euro 10.286,67;

BI9) “Altre” :

Risultano essere di euro 959.293,25, al netto della quota di ammortamento di euro 100.870,99 e comprensive dell'incremento di euro 106.999,16 dato dal capitolo 11470 R per euro 106.999,16;

Il Vice Presidente
(Miguelo PELOS)



**Ente Parco Nazionale
del Gran Sasso e Monti della Laga**

Via del Convento, 67100 Assergi - L'Aquila
tel. 0862.60521 • fax 0862.606675
Cod. Fisc. 93019650667 • P.Iva 01439320662
www.gransassolagapark.it • ente@gransassolagapark.it



**Polo
Scientifico**

Via S. Rocco
65010 Farindola (PE)
tel. 085.823100
fax 085.823100



**Polo
Patrimonio Culturale**

C.da Madonna delle Grazie
64045 Isola del Gran Sasso (TE)
tel. 0861.97301
fax 0861.9730230



**Polo
Agroalimentare**

Piazza San Francesco
02012 Amatrice (RI)
tel. 0746.824519
fax 0746.824320



capolavoro della natura
capolavoro della cultura

8

Il Totale delle Immobilizzazioni Immateriali al 31/12/2015 risulta essere pari a € 24.826.687,17, così come da tabella che segue:

Cespiti	1) Valore al 31.12.2014	2) Incremento o decremento 2015	3) Quota Ammort. 2015	5) Valore al 31.12.2015 (=1+2-3)
Immobilizzazioni in corso e acconti - Voce B16	7.807.394,42	+2.110.340,65 -472.739,43		9.444.995,64
Manutenzioni straordinarie e migliorie su beni di terzi Voce B18	14.914.125,87	140.783,11	632.510,70	14.422.398,28
Altre - Voce B19	953.165,08	106.999,16	100.870,99	959.293,25
TOTALE	23.674.685,37	Decremento -472.739,43 incremento +2.358.122,92	733.381,69	24.826.687,17

IMMOBILIZZAZIONI MATERIALI (al netto dei relativi fondi d'ammortamento):

BII1) "Terreni e fabbricati":

L'importo di € 1.775.858,61, non comprende incrementi rispetto all'esercizio 2014, ed è al netto della quota di ammortamento pari ad euro 74.259,28.

BII2) "Impianti e macchinari":

L'importo di questa voce ammonta ad euro 51.485,92 e comprende l'incremento di euro 25.959,22 dato dal capitolo 12060 C e R per euro 12.829,06, e dal capitolo 12020 C e R per euro 13.130,16, ed è al netto della quota di ammortamento pari ad euro 46.528,65.

BII4) "Automezzi e motomezzi":

L'importo di questa voce ammonta ad euro 22.417,50, e comprende l'incremento di euro 29.890,00 dato dal capitolo 12210, relativo all'acquisto di un mezzo di servizio con fondi del progetto "Nucleo cinofili antiveleno orso bruno marsicano", ed è al netto della quota di ammortamento pari ad euro 18.355,12.

Il Vice Presidente
(Cultura) PELOSI



**Ente Parco Nazionale
del Gran Sasso e Monti della Laga**

Via del Convento, 67100 Assergi - L'Aquila
tel. 0862.60521 • fax 0862.606675
Cod. Fisc. 93019650667 • P.Iva 01439320662
www.gransassolagapark.it • ente@gransassolagapark.it



**Polo
Scientifico**

Via S. Rocco
65010 Farindola (PE)
tel. 085.823100
fax 085.823100



**Polo
Patrimonio Culturale**

C.da Madonna delle Grazie
64045 Isola del Gran Sasso (TE)
tel. 0861.97301
fax 0861.9730230



**Polo
Agroalimentare**

Piazza San Francesco
02012 Amatrice (RI)
tel. 0746.824519
fax 0746.824320



capolavoro della natura
capolavoro della cultura

9

BII5) "Immobilizzazioni in corso ed acconti":

L'importo è di euro 4.454.305,69, che comprende un incremento rispetto all'anno 2014 di euro 35.800,89, dato dal capitolo 11050 C e R per euro 26.185,07, e dal capitolo 11040 C e R per euro 9.615,82. In questa voce sono stati riportati tutti i costi sostenuti per lavori effettuati sugli immobili di proprietà dell'Ente.

BII7) "Altri beni" (ex Mobili e macchine d'ufficio):



L'importo è pari a euro 3.455.726,39, al netto della quota di ammortamento pari ad euro 342.533,95, e comprensivo dell'incremento di euro 215.493,94, è dato dai capitoli: capitolo 11050 R euro 1.253,56, capitolo 11060 C e R euro 6.259,46, capitolo 11090 R euro 19.986,59, capitolo 11460 R euro 21.453,38, capitolo 12010 C e R euro 18.383,09, capitolo 12100 C e R euro 14.026,42, capitolo 12120 C e R euro 2.440,00, capitolo 12180 C e R per euro 82.472,82, capitolo 12190 R euro 49.218,62. Rappresentano tutti quei costi sostenuti dall'Ente per arredare e quindi mettere in funzione le strutture sia di proprietà che di proprietà di altri enti. Questi ultimi sono utilizzati dall'Ente, e per gli stessi sono in essere contratti di comodato d'uso gratuito della durata di circa 29 anni.

Il totale delle Immobilizzazioni Materiali al 31/12/2015 è pari a euro 9.759.794,11 così come da tabella che segue:

Prospetto dimostrativo delle categorie undicesima e dodicesima in relazione allo Stato Patrimoniale

Cespite	1) Valore al 31.12.2014	2) Incremento 2015	3) Quota Ammort. 2015	5) Valore al 31.12.2015 (=1+2-3)
Terreni e Fabbricati Voce BIII	1.850.117,89		74.259,28	1.775.858,61
Impianti e macchinari Voce BII2	72.055,35	25.959,22	46.528,65	51.485,92
Automezzi Voce BII4	10.882,62	29.890,00	18.355,12	22.417,50
Immobilizzazioni in corso e acconti Voce BII5	4.418.504,80	35.800,89		4.454.305,69
Altri beni Voce BII7	3.582.766,40	215.493,94	342.533,95	3.455.726,39
TOTALE	9.934.327,06	307.144,05	481.677,00	9.759.794,11

Il Vice Presidente
(M. Pelosi)

Ente Parco Nazionale del Gran Sasso e Monti della Laga

Via del Convento, 67010 Assergi - L'Aquila
tel. 0862.60521 • fax 0862.606675
Cod. Fisc. 93019650667 • P.Iva 01439320662
www.gransassolagapark.it • ente@gransassolagapark.it



Polo Scientifico

Via S. Rocco
65010 Farindola (PE)
tel. 085.823100
fax 085.823100



Polo Patrimonio Culturale

C.da Madonna delle Grazie
64045 Isola del Gran Sasso (TE)
tel. 0861.97301
fax 0861.9730230



Polo Agroalimentare

Piazza San Francesco
02012 Amatrice (RI)
tel. 0746.824519
fax 0746.824519


capolavoro della natura
capolavoro della cultura

10

cap itolo	Voce BI8	Voce BI9	Voce BII1	Voce BII2	Voce BII4	Voce BII5	Voce BII7	Totale
11040	CR 16.639,04					CR 9.615,82		26.254,86
11050	CR 51.133,45					CR 26.185,07	CR 1.253,56	78.572,08
11060	CR 4.603,59						CR 6.259,46	10.863,05
11090							R 19.986,59	19.986,59
11110	CR 47.316,61							47.316,61
11410	CR 4.690,33							4.690,33
11420	CR 6.113,42							6.113,42
11440	R 10.286,67							10.286,67
11460							R 21.453,38	21.453,38
11470		R 106.999,16						106.999,16
12010							CR 18.383,09	18.383,09
12020				R 13.130,16				13.130,16
12060				CR 12.829,06				12.829,06
12100							CR 14.026,42	14.026,42
12120							CR 2.440,00	2.440,00
12180							CR 82.472,82	82.472,82
12190							R 49.218,62	49.218,62
12210						R 29.890,00		29.890,00
TOTA LE	140.783,11	106.999,16		25.959,22	29.890,00	35.800,89	215.493,94	554.926,32

- **Rimanenze prodotti finiti e merci:**

Le rimanenze di prodotti dell'attività commerciale risultano essere pari ad euro 231.528,20, (rilevate anche nel conto economico nella voce A2 per l'importo di euro 34.452,00) risultano aumentate dell'importo di euro 34.452,00, rispetto al valore al 31/12/2014 che risultava essere pari ad euro 197.076,20.

- **Residui attivi:**

I residui attivi che misurano i crediti dell'Ente nei confronti di terzi sono aumentati di euro 1.271.098,08 rispetto al 2014, passando da euro 4.390.207,74 al 31.12.2014 ad 5.607.305,82 al 31.12.2014. Non è stato costituito alcun fondo di svalutazione crediti in quanto gli stessi sono, alla data attuale, di sicura esigibilità.

- **Disponibilità liquide:**

La consistenza delle disponibilità liquide a fine esercizio è di € 6.256.471,34, quale giacenza della cassa contanti presso la Banca D'Italia.

Le variazioni intervenute, in corso d'anno, sono riportate nelle tabelle della situazione amministrativa e si compendiano in riscossioni per € 6.636.385,71 e pagamenti per € 6.081.298,96.

Le disponibilità risultano così aumentate di € 555.086,75, rispetto all'esercizio precedente che risultavano essere pari ad € 5.701.384,59.

Il Vice Presidente
(MARIO RELOSI)

Ente Parco Nazionale
del Gran Sasso e Monti della Laga



Polo
Scientifico



Polo
Patrimonio Culturale



Polo
Agroalimentare

Via del Convento, 67010 Assergi - L'Aquila
tel. 0862.60521 • fax 0862.606675
Cod. Fisc. 93019650667 • P.Iva 01439320662
www.gransassolagapark.it • ente@gransassolagapark.it

Via S. Rocco
65010 Farindola (PE)
tel. 085.823100
fax 085.823100

C.da Madonna delle Grazie
64045 Isola del Gran Sasso (TE)
tel. 0861.97301
fax 0861.9730230

Piazza San Francesco
02012 Amatrice (RI)
tel. 0746.824519
fax 0746.824519



capolavoro della natura
capolavoro della cultura

11

PASSIVITÀ

• *Patrimonio Netto:*

Il patrimonio netto risulta aumentato di € 819.170,13, per effetto dell'avanzo economico realizzato nell'esercizio 2015, ed ammonta complessivamente ad € 28.946.658,65.

• *Fondo TFR:*

Le variazioni del fondo TFR risultano essere la seguenti:

Consistenza al 31.12.2014	€	1.183.697,31
Adeguamento per quota 2015	€	112.776,03
- TFR erogati nel 2015	€	88.926,22
- Anticipazioni	€	0,00
Consistenza al 31.12.2015	€	1.207.547,12

• *Residui Passivi:*

I residui passivi sono pari ad euro 9.045.953,40 e misurano sostanzialmente i debiti dell'Ente nei confronti di terzi. Essi sono aumentati complessivamente di euro 973.435,06, passando da € 8.072.518,34 al 31.12.14 ad € 9.045.953,40 al 31.12.15. La consistenza dei residui passivi è dovuta in gran parte agli impegni dei finanziamenti della Comunità Europea per i progetti LIFE Antidoto Extra, Crainat, Coornata, Praterie, Fagus, Aqualife, Pluto, del finanziamento del Ministero dell'Ambiente e della Tutela del Territorio e del Mare relativi alla ricostruzione delle sedi dell'Ente a seguito del sisma del 6 aprile, ed ai finanziamenti Regionali dei PSR, ed al finanziamento della Regione Abruzzo per la valorizzazione della rete sentieristica.

Poste Rettificative dell'attivo - Fondi accantonamenti vari:

L'ammortamento delle immobilizzazioni immateriali ammonta ad euro 733.381,69, mentre quello per le immobilizzazioni materiali ammonta ad euro ammonta a euro 481.677,00 così come dettagliato nelle tabelle di cui sopra.

Si ricorda che nel nuovo schema di stato patrimoniale le poste dell'attivo sono presentate al netto dei corrispondenti ammortamenti che quindi non compaiono nel passivo.

• *Ratei e Risconti:*

In questa voce troviamo i contributi in conto capitale erogati all'Ente. Essi sono stati contabilizzati applicando quanto contenuto nella circolare n. 05, del Ministero dell'Economia e delle Finanze, del 30 gennaio 2006, di integrazione alla circolare n. 32/2002 concernente "linee guida sulla rappresentazione contabile di alcune poste di Bilancio" nella sono previsti due metodi di contabilizzazione dei contributi in conto capitale, quello "dei risconti" oppure quello della "rappresentazione netta". Si è proceduto a contabilizzare gli stessi con il metodo "dei risconti", avendolo già applicato nell'elaborazione del Consuntivo 2004, e cioè sotto il profilo patrimoniale è stato contabilizzato il costo del bene e iscritto nella voce dell'attivo della S.P. al netto della quota di

Il V. Presidente
(Maurizio PELOSI)

**Ente Parco Nazionale
del Gran Sasso e Monti della Laga**

Via del Convento, 67010 Assergi - L'Aquila
tel. 0862.60521 • fax 0862.606675
Cod. Fisc. 93019650667 • P.Iva 01439320662
www.gransassolagapark.it • ente@gransassolagapark.it



**Polo
Scientifico**

Via S. Rocco
65010 Farindola (PE)
tel. 085.823100
fax 085.823100



**Polo
Patrimonio Culturale**

C.da Madonna delle Grazie
64045 Isola del Gran Sasso (TE)
tel. 0861.97301
fax 0861.9730230



**Polo
Agroalimentare**

Piazza San Francesco
02012 Amatrice (RI)
tel. 0746.824519
fax 0746.824519



capolavoro della natura
capolavoro della cultura

12

ammortamento. Sempre nella S.P. tra le passività nella voce F2 “risconti passivi” troviamo i contributi in conto capitale al netto della quota di esercizio contributi in conto capitale anno 2015 € 1.500.000,00 – quota di esercizio € 499,17 = € 1.499.500,83, che sommati ai contributi in conto capitale anno 2014 € 6.513.976,68 – quota di esercizio € 531.850,07 = € 7.481.627,44) che risultano essere pari a € 7.481.627,44, nel Conto Economico come contro partita nella voce A5 “altri ricavi e proventi.....” viene iscritto l’importo della quota di esercizio pari a euro 532.349,24 che è compresa negli ammortamenti.

IL CONTO ECONOMICO

Il Conto Economico presenta ai fini comparativi gli importi delle corrispondenti voci dell’esercizio 2013, riclassificate ai sensi dell’art.2425 c.c.

Le risultanze complessive del Conto Economico (allegato 11) evidenziano un avanzo economico di € 819.170,13, quale risultanza di un totale operativo positivo di euro +273.514,28 tra il valore della produzione di euro 6.604.394,98, il costo della produzione di euro 6.330.880,70, di proventi e oneri finanziari per € -1.983,74, di proventi straordinari per € + 651.964,50 ed imposte dell’esercizio di € -104.324,91. Dallo schema in allegato 11, abbiamo che:

1. Il “valore della produzione”, è diminuito rispetto all’anno 2014 di € 956.338,14, per effetto dei minori contributi e presenta un ammontare complessivo di € 6.604.394,98.
2. I “costi della produzione” € 6.330.880,70 risultano diminuiti rispetto all’anno 2014 di euro 1.100.001,96. I costi del personale sono diminuiti di € 143.696,33 passando da euro 2.217.133,76 per il 2014 a euro 2.073.437,43 per il 2015. Il personale in forza all’Ente al 31.12.2015 è composto da 1 direttore e da 58 dipendenti.
3. Gli ammortamenti delle immobilizzazioni materiali ed immateriali per un importo complessivo di euro 1.215.058,69, hanno subito un aumento di € 53.263,91 rispetto al 2014.
4. Il totale delle partite straordinarie pari ad euro 651.964,50 sono determinate dal riaccertamento dei residui passivi per euro 797.132,47 e dal riaccertamento dei residui attivi per euro 145.167,97.


4) INFORMAZIONI DETTAGLIATE

AMMORTAMENTI e ACCANTONAMENTI

Per gli ammortamenti e gli accantonamenti sono state seguite le indicazioni contenute nella nota del Ministero dell’Ambiente n. SCN/III DIV/95/14392 del 19/10/95 ove, per alcune categorie di immobilizzazioni, sono stabilite le percentuali di ammortamento. Nel caso in cui la predetta nota, come per gli impianti, le attrezzature e i macchinari, non indicava una percentuale di ammortamento si è operato in conformità alle disposizioni contenute all’art.2426, punto 2, del codice civile, ossia le immobilizzazioni e quindi gli ammortamenti sono stati valutati in relazione alla “loro residua possibilità di utilizzazione”. Nell’anno di entrata in funzione delle immobilizzazioni materiali la percentuale di ammortamento è stata ridotta, prudentemente, del 50%.

Le percentuali di ammortamento sono state:

- Edifici 3% (coefficiente ordinario);
- Impianti, attrezzature e macchinario 15% (coefficiente ordinario);



**Ente Parco Nazionale
del Gran Sasso e Monti della Laga**

Via del Convento, 67010 Assergi - L’Aquila
tel. 0862.60521 • fax 0862.606675
Cod. Fisc. 93019650667 • P.Iva 01439320662
www.gransassolagapark.it • ente@gransassolagapark.it



**Polo
Scientifico**

Via S. Rocco
65010 Farindola (PE)
tel. 085.823100
fax 085.823100



**Polo
Patrimonio Culturale**

C.da Madonna delle Grazie
64045 Isola del Gran Sasso (TE)
tel. 0861.97301
fax 0861.9730230



**Polo
Agroalimentare**

Piazza San Francesco
02012 Amatrice (RI)
tel. 0746.824519
fax 0746.824519



capolavoro della natura
capolavoro della cultura

13

- Automezzi 25% (coefficiente ordinario);
 - Mobili e macchine d'ufficio 15% (coefficiente ordinario).
- Rispetto al 2005, non vi sono state altre variazioni nei criteri di valutazione e nei coefficienti di ammortamento.

PERSONALE DIPENDENTE E TFR

Al 31 dicembre 2015, il personale di ruolo dell'Ente Parco era così costituito:

- Direttore nominato con Decreto del Ministro dell'Ambiente del 30 settembre 2015, con contratto individuale di lavoro di diritto privato stipulato come da art. 9 comma 11 della Legge 394 del 6 dicembre 1991 ;
- n. 2 dipendenti dell'Area C, posizione economica C4;
- n. 2 dipendenti dell'Area C, posizione economica C2;
- n. 10 dipendenti dell'Area B, posizione economica B3;
- n. 12 dipendenti dell'Area B, posizione economica B2;
- n. 14 dipendenti dell'Area B, posizione economica B1;
- n. 4 dipendenti dell'Area A, posizione economica A3;
- n. 14 dipendenti dell'Area A, posizione economica A1;

Nell'anno 2015 sono stati accantonati euro 1.207.547,12 (euro 1.183.697,31 + quota anno 2015 112.776,03 – quota T.F.R. pagata nel 2015 euro 88.926,22), che confluiscono nell'avanzo di amministrazione a destinazione vincolata, effettivi per T.F.R. nell'apposito Fondo all'uopo previsto. Tale valore è stato determinato in conformità a quanto stabilito dall'art.1 della Legge 29 gennaio 1994, n.87, e dall'art.2 della Legge 8 agosto 1995, n.335, che espressamente richiama, per il personale assunto dal 1° gennaio 1996, le disposizioni dell'art. 2120 del Codice Civile. L'articolo ultimo citato recita che: "In ogni caso di cessazione del rapporto di lavoro subordinato, il prestatore di lavoro ha diritto ad un trattamento di fine rapporto. Tale trattamento si calcola sommando per ciascun anno di servizio una quota pari e comunque non superiore all'importo della retribuzione dovuta per l'anno stesso divisa per 13,5". Il trattamento accantonato, inoltre, è stato rivalutato, nei termini di legge, in base all'indice ISTAT relativo all'anno 2015.

NOTIZIE RELATIVE ALLA CASSA

La consistenza della cassa all'inizio dell'esercizio, 01.01.2015, coincideva perfettamente tra Ente ed Istituto Tesoriere (Banca Popolare dell'Emilia Romagna ex CARISPAQ – Agenzia di L'Aquila - Paganica) ed era di euro 5.701.384,59.

La consistenza della cassa alla fine dell'esercizio 2015, di euro 6.256.471,34, viene confermata esattamente dal Tesoriere dell'Ente al 31 dicembre 2015 (Banca Popolare dell'Emilia Romagna ex CARISPAQ – Agenzia di L'Aquila – Paganica).

Per tutte le entrate a favore dell'Ente Parco provenienti da attività commerciale e/o da sanzioni amministrative, si utilizza, ai sensi dell'art. 50, comma 6, del D.P.R. 97/2003, il conto corrente postale n. 14234678 ed il conto corrente postale n. 40738973. Le suddette somme, una volta accertate, affluiscono all'Istituto Tesoriere tramite regolari reversali d'incasso.

Il Bilancio di previsione dell'anno 2015, cui questo consuntivo si riferisce, è stato deliberato dal Presidente dell'Ente con delibera n. 22 del 18 novembre 2014, ed approvato dal

Il Vice Presidente:
(Maurizio PELOSI)



**Ente Parco Nazionale
del Gran Sasso e Monti della Laga**

Via del Convento, 67100 Assergi – L'Aquila
tel. 0862.60521 • fax 0862.606675
Cod. Fisc. 93019650667 • P.Iva 01439320662
www.gransassolagapark.it • ente@gransassolagapark.it

**Polo
Scientifico**

Via S. Rocco
65010 Farindola (PE)
tel. 085.823100
fax 085.823100

**Polo
Patrimonio Culturale**

C.da Madonna delle Grazie
64045 Isola del Gran Sasso (TE)
tel. 0861.97301
fax 0861.9730230

**Polo
Agroalimentare**

Pizza San Francesco
02012 Amatrice (RI)
tel. 0746.824519
fax 0746.824320



capolavoro della natura
capolavoro della cultura

14

Ministero dell'Ambiente e della Tutela del Territorio e del Mare con nota del 25 febbraio 2015, prot. n. 0003505/PNM del 25/02/2015. Lo stesso è stato oggetto di n.1 provvedimento di variazione ed assestamento. La variazione di Bilancio è stata deliberata dal Consiglio Direttivo dell'Ente con delibera n. 60 del 26 novembre 2015, approvata dal Ministero vigilante con nota n. 0003763/PNM del 23 febbraio 2016.

Per la predisposizione del Bilancio di previsione per l'esercizio 2015, a cui questo consuntivo si riferisce sono state applicate le disposizioni contenute nel Decreto Legge n. 78 del 31 maggio 2010, convertito dalla legge 30 luglio 2010, n. 122, nel decreto legge 6 luglio 2011, n. 98, convertito, con modificazioni, dalla legge 15 luglio 2011, n. 111, nel decreto legge 13 agosto 2011, n. 138, convertito, con modificazioni, dalla legge 14 settembre 2011, n. 148, le disposizioni normative emanate in passato ed ancora vigenti, alle quali si aggiungono quelle di cui al Decreto Legge 6 luglio 2012, n. 95, convertito, con modificazioni, dalla legge 7 agosto 2012, n. 135 nonché quelle stabilite dalla legge 24 dicembre 2012, n. 228 (legge di stabilità 2013). Si è infine tenuto conto di quanto contenuto nella circolare del Ministero dell'Economia e delle Finanze n. 02/2013 del 05 febbraio 2013, e le indicazioni contenute nella nota prot. 0029447 del 23/10/2012 PNM-V, del Ministero dell'Ambiente e della Tutela del Territorio e del Mare.

Sono stati effettuati i versamenti relativi alle economie di spesa derivanti dall'applicazione dell'art. 61 della Legge 133/2008 commi da 1 a 5, per un importo di € 61.016,00 con mandato n. 416 del 30/03/2015, il versamento delle riduzioni di spesa art. 1 comma 142 legge 228 del 24/12/2012 per un importo di € 12.071,00 con mandato n. 820 del 29/06/2015, il versamento della riduzione di spesa art. 67 DL 112/2008 per euro 15.938,46 con mandato n. 1745 del 28/12/2015, e il versamento delle economie di spesa derivanti dall'applicazione dell'art. 6 comma 21 L 78/2010 per euro 79.691,16 con mandato n. 1744 del 28/12/2015, che si allegano in copia.

Assergi, 27 Aprile 2016

Ufficio Contabilità e Patrimonio
(Rag. Rosaria Lunadei)

Rosaria Lunadei

IL DIRETTORE
(Prof. Domenico NICOLETTI)

Domenico Nicoletti

Il Vice Presidente
(Maurizio PELOSI)



Ente Parco Nazionale
del Gran Sasso e Monti della Laga

Via del Convento, 67100 Assergi - L'Aquila
tel. 0862.60521 • fax 0862.606675
Cod. Fisc. 93019650667 • P.Iva 01439320662
www.gransassolagapark.it • ente@gransassolagapark.it



Polo
Scientifico

Via S. Rocco
65010 Farindola (PE)
tel. 085.823100
fax 085.823100



Polo
Patrimonio Culturale

C.da Madonna delle Grazie
64045 Isola del Gran Sasso (TE)
tel. 0861.97301
fax 0861.9730230



Polo
Agroalimentare

Pizza San Francesco
02012 Amatrice (RI)
tel. 0746.824519
fax 0746.824320

ENTE PARCO DEL GRAN SASSO E M. TI LAGA

Elenco dei residui riaccertati

Elenco dei residui riaccertati - Impegni

Elenco dei filtri utilizzati

- RESIDUI APERTI AL 31 DICEMBRE
- TIPOLOGIA RESIDUI: TUTTI
- RESIDUI GENERATI SIA DA COMPETENZA CHE DA RESIDUO

Ordinamento
 - Voce di bilancio P.E.G.

Codice Imp.	Descrizione Impegno	Capitolo	Responsabile	Anno Comp.	Residuo e Comp. da Puri al 01/01/2015 (A)	Variazioni e nuovi impegni (B)	di cui: Minor residuo/ Maggior entrata (B)	Speso (C)	Residuo al 31/12/2015 (D)=A+B-C	Disponibile al 31/12/2015 (E)
VOCE P.E.G. 101.1.1.01010 - COMPENSI AL PRESIDENTE										
27332 ()	PAGAMENTO INDENNITA' DI CARICA PRESIDENTE ENTE ANNO 2015	101.1.1.1.01010		2015	0,00	26.973,00	0,00	17.256,96	9.716,04	9.716,04
TOTALI					0,00	26.973,00	0,00	17.256,96	9.716,04	9.716,04
VOCE P.E.G. 101.1.1.01030 - COMPENSI AI COMPONENTI IL COLLEGIO DEI REVISORI DEI CONTI										
27847 ()	INDENNITA' DI CARICA MESE DI DICEMBRE 2015 COLLEGIO REVISORI DEI CONTI DOTT. CARLI,GRILLI, BULSEI	101.1.1.1.01030		2015	0,00	320,40	0,00	0,00	320,40	320,40
TOTALI					0,00	320,40	0,00	0,00	320,40	320,40
VOCE P.E.G. 101.1.1.01050 - INDENNITA' E RIMBORSO SPESE PER MISSIONI ORGANI ISTITUZIONALI										
27563 ()	Impegno di spesa per rimborso chilometrico ed autostradale Oliv dell'Ente - I e II trimestre 2015	101.1.1.1.01050		2015	0,00	625,60	0,00	625,26	0,34	0,34
27582 ()	Impegno somme per rimborso spese Consiglio Direttivo	101.1.1.1.01050		2015	0,00	4.500,00	0,00	4.216,10	283,90	283,90
TOTALI					0,00	5.125,60	0,00	4.841,36	284,24	284,24

Utente: Rosaria Lunadei, Data di stampa: 26/04/2016

Il Vice Presidente
(Maurizio FELSOLI)

Pagina 1 di 44

ENTE PARCO DEL GRAN SASSO E M. TI LAGA

Elenco dei residui riaccertati

Codice Imp.	Descrizione impegno	Capitolo	Responsabile	VOCE P.E.G. 101.1.1.1.01080 - COMPENSI, GETTONI, INDENNITA' E RIMBORSI SPESE COMPONENTI NUCLEO DI VALUTAZIONE					
				Anno Comp.	Residuo e Comp. da Pluri al 01/01/2015 (A)	Variazioni e nuovi impegni (B) Maggior entrata	di cui: Minor residuo/ (C)	Speso (D)=A+B-C	Disponibile al 31/12/2015 (E)
27424 0	Impegno di spesa per pagamento emolumenti Oiv dell'Ente	101.1.1.1.01080		2015	0,00	6.000,00	0,00	5.149,91	850,09
27649 0	Impegno di spesa per pagamento competenze Oiv dell'Ente	101.1.1.1.01080		2015	0,00	2.000,00	0,00	0,00	2.000,00
	TOTALI				0,00	8.000,00	0,00	5.149,91	2.850,09
	VOCE P.E.G. 101.1.1.2.02010 - STIPENDI ED ALTRI ASSEGNI FISSI AL PERSONALE								
Codice Imp.	Descrizione impegno	Capitolo	Responsabile	Anno Comp.	Residuo e Comp. da Pluri al 01/01/2015 (A)	Variazioni e nuovi impegni (B) Maggior entrata	di cui: Minor residuo/ (C)	Speso (D)=A+B-C	Disponibile al 31/12/2015 (E)
27653 0	Impegno per pagamento indennità maneggio buoni carburante, buoni pasto, gestione economato, posizioni	101.1.1.2.02010		2015	0,00	53.451,28	0,00	0,00	53.451,28
	TOTALI				0,00	53.451,28	0,00	0,00	53.451,28
	VOCE P.E.G. 101.1.1.2.02020 - STIPENDI ED ALTRI ASSEGNI AL PERSONALE A CONTRATTO (STAB. P.A. 2007 ART. 1 COMMA 940 LEGGE 27 DIC 2006, N. 296 DPR/07)								
Codice Imp.	Descrizione impegno	Capitolo	Responsabile	Anno Comp.	Residuo e Comp. da Pluri al 01/01/2015 (A)	Variazioni e nuovi impegni (B) Maggior entrata	di cui: Minor residuo/ (C)	Speso (D)=A+B-C	Disponibile al 31/12/2015 (E)
9370 0	IMPEGNO CONTRIBUTO PER LA STABILIZZAZIONE AL 31/12/2010	101.1.1.2.02020		2010	22.182,73	0,00	0,00	8.540,74	13.641,99
	TOTALI				22.182,73	0,00	0,00	8.540,74	13.641,99
	VOCE P.E.G. 101.1.1.2.02050 - ONERI PREVIDENZIALI E ASSISTENZIALI E SOCIALI A CARICO DELL'ENTE								
Codice Imp.	Descrizione impegno	Capitolo	Responsabile	Anno Comp.	Residuo e Comp. da Pluri al 01/01/2015 (A)	Variazioni e nuovi impegni (B) Maggior entrata	di cui: Minor residuo/ (C)	Speso (D)=A+B-C	Disponibile al 31/12/2015 (E)
27736 0	PAGAMENTO IRAP MESE DI DICEMBRE 2015	101.1.1.2.02050		2015	0,00	16.147,82	0,00	0,00	16.147,82
27734 0	PAGAMENTO ONERI PREVIDENZIALI A CARICO ENTE SU STIPENDI DICEMBRE E TREDICESIMA DIPENDENTI	101.1.1.2.02050		2015	0,00	46.372,82	0,00	0,00	46.372,82
	TOTALI				0,00	62.520,64	0,00	0,00	62.520,64

Utente: Rosaria Lunadei, Data di stampa: 26/04/2016



Il Vice Presidente
(Maurizio PELOSI)

Pagina 2 di 44

ENTE PARCO DEL GRAN SASSO E M. TI LAGA

Elenco dei residui riaccertati

VOCE P.E.G. 101.1.1.2.02060 - INDENNITA' E RIMBORSO SPESE PER MISSIONI IN TERRITORIO NAZIONALE												
Codice Imp.	Descrizione Impegno	Capitolo	Responsabile	Anno Comp.	Residuo e Comp. da Pluri al 01/01/2015 (A)	Variazioni e nuovi impegni (B) Maggior entrata	di cui: Minor residuo/ (C)	Residuo al 31/12/2015 (D)=A+B-C	Disponibile al 31/12/2015 (E)	Speso (C)	Residuo al 31/12/2015 (D)=A+B-C	Disponibile al 31/12/2015 (E)
27334 0	impegno servizio Teless per gli automezzi dell'Ente per l'anno 2015	101.1.1.2.02060		2015	0,00	3.000,00	0,00	109,56	109,56	2.890,44	109,56	109,56
27609 0	Impegno di spesa per pagamento missioni del Direttore e dei dipendenti dell'Ente	101.1.1.2.02060		2015	0,00	3.352,00	0,00	1.001,64	1.001,64	2.350,36	1.001,64	1.001,64
TOTALI					0,00	6.352,00	0,00	1.111,20	1.111,20	5.240,80	1.111,20	1.111,20
VOCE P.E.G. 101.1.1.2.02130 - INTERVENTI ASSISTENZIALI E SOCIALI A FAVORE DEL PERSONALE												
Codice Imp.	Descrizione Impegno	Capitolo	Responsabile	Anno Comp.	Residuo e Comp. da Pluri al 01/01/2015 (A)	Variazioni e nuovi impegni (B) Maggior entrata	di cui: Minor residuo/ (C)	Residuo al 31/12/2015 (D)=A+B-C	Disponibile al 31/12/2015 (E)	Speso (C)	Residuo al 31/12/2015 (D)=A+B-C	Disponibile al 31/12/2015 (E)
27674 0	Impegno somme per contributi previsti dal Regolamento "Criteri di utilizzazione dei contributi per	101.1.1.2.02130		2015	0,00	22.210,74	0,00	22.210,74	22.210,74	0,00	22.210,74	22.210,74
TOTALI					0,00	22.210,74	0,00	22.210,74	22.210,74	0,00	22.210,74	22.210,74
VOCE P.E.G. 101.1.1.2.02140 - CORSI DI FORMAZIONE E SPECIALIZZAZIONE DEL PERSONALE												
Codice Imp.	Descrizione Impegno	Capitolo	Responsabile	Anno Comp.	Residuo e Comp. da Pluri al 01/01/2015 (A)	Variazioni e nuovi impegni (B) Maggior entrata	di cui: Minor residuo/ (C)	Residuo al 31/12/2015 (D)=A+B-C	Disponibile al 31/12/2015 (E)	Speso (C)	Residuo al 31/12/2015 (D)=A+B-C	Disponibile al 31/12/2015 (E)
27608 0	Impegno di spesa per formazione programma paghe	101.1.1.2.02140		2015	0,00	1.500,00	0,00	1.500,00	1.500,00	0,00	1.500,00	1.500,00
27533 0	Determina di impegno per la partecipazione al corso di formazione del personale "La redazione e atti	101.1.1.2.02140		2015	0,00	780,00	0,00	780,00	780,00	0,00	780,00	780,00
27646 0	Corso di formazione Maggiori - Sanzioni Amministrative (Legge n. 689/1981): le funzioni e gli atti d	101.1.1.2.02140		2015	0,00	774,00	0,00	774,00	774,00	0,00	774,00	774,00
TOTALI					0,00	3.054,00	0,00	3.054,00	3.054,00	0,00	3.054,00	3.054,00
VOCE P.E.G. 101.1.1.2.02170 - SPESE PER ADEMPIMENTI DECRETO LEGISLATIVO 81/2008 (ONERI PER LA SICUREZZA)												
Codice Imp.	Descrizione Impegno	Capitolo	Responsabile	Anno Comp.	Residuo e Comp. da Pluri al 01/01/2015 (A)	Variazioni e nuovi impegni (B) Maggior entrata	di cui: Minor residuo/ (C)	Residuo al 31/12/2015 (D)=A+B-C	Disponibile al 31/12/2015 (E)	Speso (C)	Residuo al 31/12/2015 (D)=A+B-C	Disponibile al 31/12/2015 (E)
27540 0	Adempimenti connessi al piano delle misure di sicurezza ai sensi del Decreto Legislativo 9 aprile 2	101.1.1.2.02170		2015	0,00	6.054,31	0,00	6.054,31	6.054,31	0,00	6.054,31	6.054,31
TOTALI					0,00	6.054,31	0,00	6.054,31	6.054,31	0,00	6.054,31	6.054,31



Il Vice Presidente
(Maurizio PELOSI)

Utente: Rosaria Lunadei, Data di stampa: 26/04/2016

Pagina 3 di 44



ENTE PARCO DEL GRAN SASSO E M. TI LAGA

Elenco dei residui riaccertati

Codice Imp.	Descrizione Impegno	Capitolo	Responsabile	Anno Comp.	Residuo e Comp. da Pluri al 01/01/2015 (A)	Variazioni e nuovi impegni (B) Maggior entrata	di cui: Minor residuo/ (C)	Residuo al 31/12/2015 (D)=A+B-C	Disponibile al 31/12/2015 (E)
27675 0	Impegno somme stipendiali per il Direttore dell'Ente - retribuzione di risultato anno 2015	101.1.1.2.02180		2015	0,00	39.626,29	0,00	39.626,29	39.626,29
	TOTALI				0,00	39.626,29	0,00	39.626,29	39.626,29
VOCE P.E.G. 101.1.1.3.04010 - FITTI PASSIVI, ONERI LOCATIVI E CANONI VARI, VIGILANZA NOTTURNA ECC.									
27678 0	Impegno somme per saldo liquidazione canone anni 2011-2016 in favore dell'Amministrazione Separata d	101.1.1.3.04010		2015	0,00	11.898,81	0,00	11.898,81	11.898,81
27602 0	Conclusione del procedimento di indagine di mercato immobiliare per l'individuazione di un immobile	101.1.1.3.04010		2015	0,00	4.080,00	0,00	2.853,82	1.226,18
27325 0	Impegno somme per servizi di consultazione in convenzione con Agenzia del Territorio SISTER Anno 201	101.1.1.3.04010		2015	0,00	91,00	0,00	46,00	45,00
	TOTALI				0,00	16.069,81	0,00	2.899,82	13.169,99
VOCE P.E.G. 101.1.1.3.04020 - SPESE PER ENERGIA ELETTRICA, GAS, ACQUA, RISCALDAMENTO ED ALTRE UTENZE									
27689 0	IMPEGNO PER PAGAMENTO UTENZE RINE ANNO	101.1.1.3.04020		2015	0,00	30.000,00	0,00	30.000,00	30.000,00
27347 0	Utenze: riscaldamento, luce, spese telefoniche e acqua, relative agli immobili dell'Ente adibiti ad	101.1.1.3.04020		2015	0,00	54.180,00	0,00	54.056,32	123,68
	TOTALI				0,00	84.180,00	0,00	54.056,32	30.123,68
VOCE P.E.G. 101.1.1.3.04040 - SPESE TELEFONICHE, TELEGRAFICHE, TELEFAX ECC.									
27348 0	Utenze: riscaldamento, luce, spese telefoniche e acqua, relative agli immobili dell'Ente adibiti ad	101.1.1.3.04040		2015	0,00	25.077,00	0,00	22.854,57	2.222,43
	TOTALI				0,00	25.077,00	0,00	22.854,57	2.222,43

Uternte: Rosaria Lunadei, Data di stampa: 26/04/2016

Il Vice Presidente
(MAGGIORIO PELOS)

Pagina 4 di 44

Elenco dei residui riaccertati

Codice Imp.	Descrizione Impegno	Capitolo	Responsabile	Anno Comp.	Residuo e Comp.da Pluri al 01/01/2015 (A)	Variazioni e nuovi impegni (B) Maggior entrata	di cui: Minor residuo/ (B) Maggior entrata	Speso (C)	Residuo al 31/12/2015 (D)=A+B-C	Disponibile al 31/12/2015 (E)
VOCE P.E.G. 101.1.1.3.04060 - SPESE DI CANCELLERIA, MATERIALE DI UFFICIO, MANUALI, ANNALI, ECC.										
27658 0	Fornitura di carta intestata e materiale di cancelleria - avvio procedura di cottimo fiduciario art.	101.1.1.3.04060		2015	0,00	2.570,05	0,00	0,00	2.570,05	2.570,05
27506 0	Avvio procedura negoziata di cottimo fiduciario art. 125 Dc. Lgs. 163/2006 sul MEPA per la fornitura	101.1.1.3.04060		2015	0,00	13.000,00	0,00	7.318,01	5.681,99	5.681,99
	TOTALI				0,00	16.570,05	0,00	7.318,01	8.252,04	8.252,04
VOCE P.E.G. 101.1.1.3.04080 - GESTIONE MANUTENZIONE E RIPARAZIONE ARREDI ATTREZZATURE MACCHINE DI UFFICIO E CALCOLATRICI										
27370 0	impegno per l'assistenza in costo-copia per le fotocopiatrici in dotazione all'Ente - impegno 2015	101.1.1.3.04080		2015	0,00	6.000,00	0,00	2.993,56	3.006,44	3.006,44
12155 0	MANUTENZIONE E SOSTITUZIONE KIT PULIZIA PER STAMPANTE HP 3700 BUSTENSORE MASCOVECCCHIO) Motivo: RACCERTAMENTO RESIDUI 2015	101.1.1.3.04080		2014	700,00	-157,33	-157,33	0,00	542,67	542,67
27504 0	impegno per l'acquisto di n. 1 licenza Windows Server 2012 e n. 4 licenze Government OLP NL1 per l'a	101.1.1.3.04080		2015	0,00	874,72	0,00	874,56	0,16	0,16
	TOTALI				700,00	6.717,39	-157,33	3.868,12	3.549,27	3.549,27
VOCE P.E.G. 101.1.1.3.04090 - SPESE PER GESTIONE E MANUTENZIONE AUTOMEZZI (COMPRESI ASSICURAZIONI E BOLLI DI CIRCOLAZIONE)										
27420 0	impegno per la manutenzione degli automezzi dell'Ente, acquisto buoni carburante, pneumatici e Multi	101.1.1.3.04090		2015	0,00	3.968,42	0,00	3.809,00	159,42	159,42
	TOTALI				0,00	3.968,42	0,00	3.809,00	159,42	159,42
VOCE P.E.G. 101.1.1.3.04100 - PRODUZIONE E ACQUISTO DI PUBBLICAZIONI, ANNALI, MONOGRAFIE, BOLLETTINI, ESTRATTI, SERVIZIO RILEVANTE AGLI EFFETTI DELL'IVA										
27531 0	Impegno somme. Acquisto copie pubblicazione scientifico-divulgativa "Boschi vetusti del Parco Nazion	101.1.1.3.04100		2015	0,00	4.500,00	0,00	0,00	4.500,00	4.500,00
	TOTALI				0,00	4.500,00	0,00	0,00	4.500,00	4.500,00

Utile: Rosaria Lunadei, Data di stampa: 26/04/2016

Il Vice Presidente
(Maurizio PELOSI)

Pagina 5 di 44

Elenco dei residui riaccertati

ENTE PARCO DEL GRAN SASSO E M. TI LAGA

Codice Imp.	Descrizione Impegno	Capitolo	Responsabile	Anno Comp.	Residuo e Comp. da Pluri al 01/01/2015 (A)	Variazioni e nuovi impegni (B) Maggior entrata	di cui: Minor residuo/ (B) Maggior entrata	Speso (C)	Residuo al 31/12/2015 (D)=A+B-C	Disponibile al 31/12/2015 (E)
27636 0	Indizione di procedura di acquisto in economia, ex art. 125 D. Lgs 163/2006, per l'affidamento del se	101.1.1.3.04110		2015	0,00	5.700,00	0,00	0,00	5.700,00	5.700,00
	TOTALI				0,00	5.700,00	0,00	0,00	5.700,00	5.700,00
VOCE P.E.G. 101.1.1.3.04120 - SPESE PER ABBONAMENTI, ACQUISTO GIORNALI, RIVISTE, RASSEGNE ECC.										
27657 0	Rinnovo abbonamenti riviste Maggiori Risorse Umane e Appalti e Contratti - anno 2016	101.1.1.3.04120		2015	0,00	482,00	0,00	0,00	482,00	482,00
	TOTALI				0,00	482,00	0,00	0,00	482,00	482,00
VOCE P.E.G. 101.1.1.3.04130 - MANUTENZIONE ORDINARIA, RIPARAZIONE E ADATTAMENTO DI LOCALI E RELATIVI IMPIANTI										
27635 0	integrazione somme per la realizzazione del progetto denominato "lavori in economia diretta per la	101.1.1.3.04130		2015	0,00	1.500,00	0,00	1.343,84	156,16	156,16
27509 0	approvazione progetto, impegno somme e nomina Responsabile del Procedimento per "lavori in economia	101.1.1.3.04130		2015	0,00	6.000,00	0,00	5.940,38	59,62	59,62
12253 0	APPROVAZIONE PROGETTO, IMPEGNO SOMME E NOMINA RESPONSABILE DEL PROCEDIMENTO PER INTERVENTO DI LAV	101.1.1.3.04130		2014	16.245,84	-5.149,63	-5.149,63	10.679,30	416,91	416,91
	Motivo: RACCERTAMENTO RESIDUI 2015									
27341 0	Interventi urgenti e straordinari c/o gli immobili dell'Ente Parco - Impegno somme per l'anno 2015	101.1.1.3.04130		2015	0,00	5.000,00	0,00	681,98	4.318,02	4.318,02
	TOTALI				16.245,84	7.350,37	-5.149,63	18.645,60	4.950,71	4.950,71
VOCE P.E.G. 101.1.1.3.04150 - GESTIONE E FUNZIONAMENTO IMPIANTI TURISTICI, CENTRI VISITATORI, MUSEI, STRUTTURE DI INFORMAZIONE										
27341 0	Interventi urgenti e straordinari c/o gli immobili dell'Ente Parco - Impegno somme per l'anno 2015	101.1.1.3.04150		2015	0,00	5.000,00	0,00	681,98	4.318,02	4.318,02
	TOTALI				0,00	5.000,00	0,00	681,98	4.318,02	4.318,02



Il Vice Presidente
(Marianzia PELOSI)

Utente: Rosaria Lunadei, Data di stampa: 26/04/2016

Pagina 6 di 44

Elenco dei residui riaccentrati

ENTE PARCO DEL GRAN SASSO E M. TI LAGA

Codice Imp.	Descrizione Impegno	Capitolo	Responsabile	VOCE P.E.G. 101.1.1.3.04150 - GESTIONE E FUNZIONAMENTO IMPIANTI TURISTICI, CENTRI VISITATORI, MUSEI, STRUTTURE DI INFORMAZIONE				Residuo al 31/12/2015 (D)=A+B-C	Disponibile al 31/12/2015 (E)	
				Anno Comp.	Residuo e Comp.da Pluri al 01/01/2015 (A)	Variazioni e nuovi impegni (B) Maggior entrata	di cui: Minor residuo/ residuo/ entrata			Speso (C)
27344 0	INTERVENTI STRAORDINARI C/O IMMOBILI ENTE ANNO 2015	101.1.1.3.04150		2015	0,00	5.000,00	0,00	5.000,00	5.000,00	
27419 0	Affidamento in gestione del Museo del Camoscio di Fairindola, Centro Visite del Fiume Tirino di Bussi	101.1.1.3.04150		2015	0,00	36.000,00	0,00	11.619,28	24.380,72	
11932 0	GESTIONE MUSEO CAMOSCIO FARINDOLA - C.V. BUSSI E C.V. S.STEFANO - IMPEGNO ANNO 2014 (EST. M. M.)	101.1.1.3.04150		2014	13.569,46	0,00	0,00	7.311,46	6.258,00	
27349 0	Utenze: riscaldamento, luce, spese telefoniche e acqua, relative agli immobili dell'Ente adibiti ad	101.1.1.3.04150		2015	0,00	18.000,00	0,00	12.809,29	5.190,71	
	TOTALI				13.569,46	59.000,00	0,00	31.740,03	40.829,43	
	VOCE P.E.G. 101.1.1.3.04230 - SPESE PER CONVENZIONI DI GESTIONE ORDINARIA (CO.CO.CO., OCCASIONALI E INCARICHI PROFESSIONALI)									
Codice Imp.	Descrizione Impegno	Capitolo	Responsabile	Anno Comp.	Residuo e Comp.da Pluri al 01/01/2015 (A)	Variazioni e nuovi impegni (B) Maggior entrata	di cui: Minor residuo/ residuo/ entrata	Speso (C)	Residuo al 31/12/2015 (D)=A+B-C	Disponibile al 31/12/2015 (E)
27475 0	Apertura Punti Informativi e vendita - Impegno economico Anno 2015	101.1.1.3.04230		2015	0,00	57.452,00	0,00	48.132,48	9.319,52	9.319,52
	TOTALI				0,00	57.452,00	0,00	48.132,48	9.319,52	9.319,52
	VOCE P.E.G. 101.1.1.3.04290 - ADESIONE A COMITATI, ASSOCIAZIONI ECC.									
Codice Imp.	Descrizione Impegno	Capitolo	Responsabile	Anno Comp.	Residuo e Comp.da Pluri al 01/01/2015 (A)	Variazioni e nuovi impegni (B) Maggior entrata	di cui: Minor residuo/ residuo/ entrata	Speso (C)	Residuo al 31/12/2015 (D)=A+B-C	Disponibile al 31/12/2015 (E)
27648 0	Fondazione Symbola: adesione 2015 CIG: Z2AQ177ABC6	101.1.1.3.04290		2015	0,00	2.000,00	0,00	0,00	2.000,00	2.000,00
	TOTALI				0,00	2.000,00	0,00	0,00	2.000,00	2.000,00
	VOCE P.E.G. 101.1.1.3.04300 - SPESE DI PUBBLICITA'									
Codice Imp.	Descrizione Impegno	Capitolo	Responsabile	Anno Comp.	Residuo e Comp.da Pluri al 01/01/2015 (A)	Variazioni e nuovi impegni (B) Maggior entrata	di cui: Minor residuo/ residuo/ entrata	Speso (C)	Residuo al 31/12/2015 (D)=A+B-C	Disponibile al 31/12/2015 (E)
27427 0	Inserzione pubblicitaria volume "Alpinismo su neve e ghiaccio. Tecnica e didattica del metodo Canuso"	101.1.1.3.04300		2015	0,00	1.200,00	0,00	0,00	1.200,00	1.200,00
	TOTALI				0,00	1.200,00	0,00	0,00	1.200,00	1.200,00



Utenze: Rosaria Lunadei, Data di stampa: 26/04/2016

Pagina 7 di 44

Il Vice Presidente
(Municipality PELOSI)

Elenco dei residui accertati

ENTE PARCO DEL GRAN SASSO E M. TI LAGA

VOCE P.E.G. 101.1.1.3.04330 - SPESE DI GESTIONE CENTRO RICERCHE FLORISTICHE, MUSEO DEL FIORE ORTO BOTANICO E POLO SCIENTIFICO DI FARINDOLA		Responsabile		Capitolo		Anno		Residuo e		Variazioni e		di cui: Minor		Speso		Residuo al		Disponibile al	
Codice Imp.	Descrizione Impegno	Capitolo	Responsabile	Anno Comp.	Residuo e Comp. da Pluri al 01/01/2015 (A)	Variazioni e nuovi impegni (B) Maggior entrata	di cui: Minor residuo/ (C)	Speso (C)	Residuo al 31/12/2015 (D)=A+B-C	Disponibile al 31/12/2015 (E)	Capitolo	Responsabile	Anno Comp.	Residuo e Comp. da Pluri al 01/01/2015 (A)	Variazioni e nuovi impegni (B) Maggior entrata	di cui: Minor residuo/ (C)	Speso (C)	Residuo al 31/12/2015 (D)=A+B-C	Disponibile al 31/12/2015 (E)
27567 0	Aggiudicazione definitiva del servizio di manutenzione dell'orto Botanico di San Colombio in Barisella	101.1.1.3.04330		2015	0,00	14.310,00	0,00	0,00	14.310,00	14.310,00			2015	0,00	14.310,00	0,00	0,00	14.310,00	14.310,00
11889 0	IMPEGNO SPESA MANUTENZIONE ORTO BOTANICO S. COLOMBO ANNO 2014 (ESTENSORE TINTI)	101.1.1.3.04330		2014	1.972,32	0,00	0,00	0,00	1.972,32	1.972,32			2014	1.972,32	0,00	0,00	0,00	1.972,32	1.972,32
27514 0	Impegno di spesa convenzione Università di Camerino per "Gestione attività scientifiche Centro Ricer	101.1.1.3.04330		2015	0,00	25.000,00	0,00	7.500,00	17.500,00	17.500,00			2015	0,00	25.000,00	0,00	7.500,00	17.500,00	17.500,00
	TOTALI				1.972,32	39.310,00	0,00	7.500,00	33.782,32	33.782,32									
VOCE P.E.G. 101.1.1.3.04340 - SPESE PER ASSISTENZA E AGGIORNAMENTI PROGRAMMI SOFTWARE ENTE		Responsabile		Capitolo		Anno		Residuo e		Variazioni e		di cui: Minor		Speso		Residuo al		Disponibile al	
27539 0	Determina di avvio procedura RDO su MePa di Consip - ai sensi dell'Art.7, comma 2 della Legge 94/201	101.1.1.3.04340		2015	0,00	5.300,00	0,00	0,00	5.300,00	5.300,00			2015	0,00	5.300,00	0,00	0,00	5.300,00	5.300,00
	TOTALI				0,00	5.300,00	0,00	0,00	5.300,00	5.300,00									
VOCE P.E.G. 101.1.1.3.04350 - ACQUISTO ATTREZZATURE DI CONSUMO PER LA GESTIONE FAUNISTICA		Responsabile		Capitolo		Anno		Residuo e		Variazioni e		di cui: Minor		Speso		Residuo al		Disponibile al	
27496 0	Impegno somme per lavori di gestione faunistica in economia	101.1.1.3.04350		2015	0,00	13.500,00	0,00	9.190,96	4.309,04	4.309,04			2015	0,00	13.500,00	0,00	9.190,96	4.309,04	4.309,04
	TOTALI				0,00	13.500,00	0,00	9.190,96	4.309,04	4.309,04									
VOCE P.E.G. 101.1.1.3.04360 - CONTRATTO CONSIP MANUTENZIONI E PULIZIE		Responsabile		Capitolo		Anno		Residuo e		Variazioni e		di cui: Minor		Speso		Residuo al		Disponibile al	
27473 0	Impegno relativo all'anno 2015 per l'affidamento servizio FM 3 lotto 6 per immobili Ente Parco e CTA	101.1.1.3.04360		2015	0,00	150.000,00	0,00	69.017,14	80.982,86	80.982,86			2015	0,00	150.000,00	0,00	69.017,14	80.982,86	80.982,86
	TOTALI				0,00	150.000,00	0,00	69.017,14	80.982,86	80.982,86									



Il Vice Presidente
(Maurizio PELOSI)

Utente: Rosaria Lunadei, Data di stampa: 26/04/2016

Pagina 8 di 44

Elenco dei residui riaccertati

ENTE PARCO DEL GRAN SASSO E M.TI LAGA

VOCE P.E.G. 101.1.2.1.05010 - INDENNIZZI E INTERVENTI PER DANNI FAUNA AL PATRIMONIO AGRICOLO E ZOOTECNICO

Codice Imp.	Descrizione Impegno	Capitolo	Responsabile	Anno Comp.		Residuo e Comp. da Pluri al 01/01/2015 (A)	Variazioni e nuovi impegni (B) Maggior entrata	di cui: Minor residuo/ (E)	Speso (C)	Residuo al 31/12/2015 (D)=A+B-C	Disponibile al 31/12/2015 (E)
				2010	2015						
9157 0	IMPEGNO SOMME PER L'EROGAZIONE DI CONTRIBUTI REALIZZAZIONE STAZZI PROTEZIONE BOVINI (ESTENSORE DI NI)	101.1.2.1.05010		2010	19.776,88	0,00	0,00	0,00	0,00	19.776,88	19.776,88
27661 0	Indennizzo Danni Fauna alle Colture ed alla Zootecnia 2015. Impegno Somme.	101.1.2.1.05010		2015	0,00	328.073,81	0,00	0,00	0,00	328.073,81	328.073,81
27579 0	Impegno somme ed avvio procedure per la pubblicazione di un Bando per l'erogazione di contributi fin	101.1.2.1.05010		2015	0,00	150.000,00	0,00	0,00	0,00	150.000,00	150.000,00
	TOTALI				19.776,88	478.073,81	0,00	0,00	0,00	497.850,69	497.850,69

VOCE P.E.G. 101.1.2.1.05060 - CAMPAGNE ALIMENTARI PER LA FAUNA

Codice Imp.	Descrizione Impegno	Capitolo	Responsabile	Anno Comp.		Residuo e Comp. da Pluri al 01/01/2015 (A)	Variazioni e nuovi impegni (B) Maggior entrata	di cui: Minor residuo/ (E)	Speso (C)	Residuo al 31/12/2015 (D)=A+B-C	Disponibile al 31/12/2015 (E)
				2015	2015						
27438 0	Approvvigionamento punto di alimentazione per fauna selvatica in località Piana San Marco nel Comune	101.1.2.1.05060		2015	0,00	500,00	0,00	0,00	0,00	500,00	500,00
27611 0	Impegno somme per la fornitura di foraggio per le aree faunistiche del Cervio di Isola del Gran Sasso	101.1.2.1.05060		2015	0,00	500,00	0,00	0,00	0,00	500,00	500,00
	TOTALI				0,00	1.000,00	0,00	0,00	0,00	1.000,00	1.000,00

VOCE P.E.G. 101.1.2.1.05100 - RICERCA SCIENTIFICA, STUDI E PUBBLICAZIONI RELATIVE

Codice Imp.	Descrizione Impegno	Capitolo	Responsabile	Anno Comp.		Residuo e Comp. da Pluri al 01/01/2015 (A)	Variazioni e nuovi impegni (B) Maggior entrata	di cui: Minor residuo/ (E)	Speso (C)	Residuo al 31/12/2015 (D)=A+B-C	Disponibile al 31/12/2015 (E)
				2014	2014						
12669 0	IMPEGNO SOMME PER LA CONCESSIONE DI UN CONTRIBUTO ALLA RICERCA ALL'ISTITUTO ZOOPROFILATTICO DELL' ABR	101.1.2.1.05100		2014	10.000,00	0,00	0,00	0,00	0,00	10.000,00	10.000,00
11989 0	IMP PER MONITORAGGIO SU PRESENZA E DISTRIBUZIONE DEGLI ANFIBI NEL PARCO (ESTENSORE STRIGLIONI)	101.1.2.1.05100		2014	6.100,00	0,00	0,00	0,00	3.100,00	3.000,00	3.000,00
11770 0	CONTRIBUTO PER LA RICERCA SCIENTIFICA "CARATTERIZZAZIONE DELLE SORGENTI DEGLI ACQUIFERI..." (ESTEN	101.1.2.1.05100		2013	10.000,00	0,00	0,00	0,00	0,00	10.000,00	10.000,00
3354 0	INTERVENTO DI CONTENIMENTO DEL MAL D'INCHIOSTRO DEL CASTAGNO	101.1.2.1.05100		2005	75.372,00	0,00	0,00	0,00	44.541,57	30.830,43	30.830,43

Utente: Rosaria Lunadei, Data di stampa: 26/04/2016

Il Vice Presidente
(Maurizio PELOSI)

Pagina 9 di 44

Elenco dei residui riaccertati

ENTE PARCO DEL GRAN SASSO E M. TI. LAGA		VOCE P.E.G. 101.1.2.1.05100 - RICERCA SCIENTIFICA, STUDI E PUBBLICAZIONI RELATIVE		Responsabile		Capitolo		Anno		Residuo e		Variazioni e		di cui: Minor		Speso.		Residuo al		Disponibile al			
Codice Imp.	Descrizione Impegno	Capitolo	Capitolo	Comp.	Comp.	al 01/01/2015	da Pluri	al 01/01/2015	da Pluri	al 01/01/2015	da Pluri	al 01/01/2015	da Pluri	al 01/01/2015	da Pluri	al 01/01/2015	da Pluri	al 01/01/2015	da Pluri	al 01/01/2015	da Pluri		
				(A)	(B)	(C)	(D)=A+B-C	(E)	(A)	(B)	(C)	(D)=A+B-C	(E)	(A)	(B)	(C)	(D)=A+B-C	(E)	(A)	(B)	(C)	(D)=A+B-C	(E)
27574 0	IMPEGNO SOMME PER LA COMPARTICIPAZIONE ALLE SPESE PER LO SVOLGIMENTO DEL X° CAMPO DI STUDI ORNITOLOG	101.1.2.1.05100	101.1.2.1.05100	2015	0,00	1.000,00	0,00	0,00	0,00	0,00	0,00	1.000,00	0,00	0,00	0,00	0,00	0,00	0,00	1.000,00	0,00	0,00	1.000,00	0,00
11534 (11216)	SUB IMP PER SPESE MANUTENZIONE AUTOMEZZI BOLLI ASSICURAZIONI PROGETTI DIRETTIVA CUINI (ESTENSORE ART	101.1.2.1.05100	101.1.2.1.05100	2013	3.750,20	0,00	0,00	0,00	0,00	0,00	0,00	3.256,57	493,63	0,00	0,00	0,00	0,00	0,00	493,63	0,00	0,00	493,63	0,00
12364 0	AFFIDAMENTO DEL SERVIZIO DI MONITORAGGIO DELLA PRESENZA, NIDIFICAZIONE E DISTRIBUZIONE DEL GRACCHIO	101.1.2.1.05100	101.1.2.1.05100	2014	1.858,00	0,00	0,00	0,00	0,00	0,00	0,00	1.858,00	0,00	0,00	0,00	0,00	0,00	0,00	1.858,00	0,00	0,00	1.858,00	0,00
11216 0	PROGETTI DIRETTIVA MINISTERIALE RISORSE CAPITOLO 1551 STORNO E IMEGNO SOMME (ESTENSORE DI NICOLA)	101.1.2.1.05100	101.1.2.1.05100	2013	1.420,00	0,00	0,00	0,00	0,00	0,00	0,00	1.420,00	0,00	0,00	0,00	0,00	0,00	0,00	1.420,00	0,00	0,00	1.420,00	0,00
27650 0	Nomina Rip. impegno somme e avvio delle procedure per accordo di collaborazione e contributo di rca	101.1.2.1.05100	101.1.2.1.05100	2015	0,00	26.000,00	0,00	0,00	0,00	0,00	0,00	26.000,00	0,00	0,00	0,00	0,00	0,00	0,00	26.000,00	0,00	0,00	26.000,00	0,00
	TOTALI				108.500,20	27.000,00	0,00	0,00	0,00	0,00	0,00	50.898,14	84.602,06	0,00	0,00	0,00	0,00	0,00	84.602,06	0,00	0,00	84.602,06	0,00
VOCE P.E.G. 101.1.2.1.05110 - ATTIVITA' DIVULGATIVA, CONVEGNI, MOSTRE, MANIFESTAZIONI VARIE, PATROCINIO INIZIATIVE, E CONCESSIONE CONTRIBUTI																							
Codice Imp.	Descrizione Impegno	Capitolo	Capitolo	Comp.	Comp.	al 01/01/2015	da Pluri	al 01/01/2015	da Pluri	al 01/01/2015	da Pluri	al 01/01/2015	da Pluri	al 01/01/2015	da Pluri	al 01/01/2015	da Pluri	al 01/01/2015	da Pluri	al 01/01/2015	da Pluri	al 01/01/2015	da Pluri
12108 0	IMPEGNO SOMME PER EROGAZIONE SOSTEGNI ECONOMICI AI SENSI DEL REGOLAMENTO INTERNO (ESTENSORE MIGLIARI	101.1.2.1.05110	101.1.2.1.05110	2014	4.050,00	0,00	0,00	0,00	0,00	0,00	0,00	1.300,00	2.750,00	0,00	0,00	0,00	0,00	0,00	2.750,00	0,00	0,00	2.750,00	0,00
27656 0	Impegno di spesa per promozione Ente con studenti Università di Salerno	101.1.2.1.05110	101.1.2.1.05110	2015	0,00	350,00	0,00	0,00	0,00	0,00	0,00	350,00	0,00	0,00	0,00	0,00	0,00	0,00	350,00	0,00	0,00	350,00	0,00
	TOTALI				4.050,00	350,00	0,00	0,00	0,00	0,00	0,00	1.300,00	3.100,00	0,00	0,00	0,00	0,00	0,00	3.100,00	0,00	0,00	3.100,00	0,00
VOCE P.E.G. 101.1.2.1.05120 - ATTIVITA' DI EDUCAZIONE ALLA SOSTENIBILITA', CAMPI NBATURALISTICI ED ECOLOGICI, STAGES, SOGGIORNI QUALIFICATI																							
Codice Imp.	Descrizione Impegno	Capitolo	Capitolo	Comp.	Comp.	al 01/01/2015	da Pluri	al 01/01/2015	da Pluri	al 01/01/2015	da Pluri	al 01/01/2015	da Pluri	al 01/01/2015	da Pluri	al 01/01/2015	da Pluri	al 01/01/2015	da Pluri	al 01/01/2015	da Pluri	al 01/01/2015	da Pluri
27659 0	Accertamento e impegno somme contributo Regione Abruzzo per progetto educativo ENERGIOCHI 2014-2015	101.1.2.1.05120	101.1.2.1.05120	2015	0,00	1.800,00	0,00	0,00	0,00	0,00	0,00	1.800,00	0,00	0,00	0,00	0,00	0,00	0,00	1.800,00	0,00	0,00	1.800,00	0,00



Il Vice Presidente
(Maurizio PELOSI)

Utente: Rosana Lunadei, Data di stampa: 26/04/2016

Pagina 10 di 44

Elenco dei residui raccantati

ENTE PARCO DEL GRAN SASSO E M. TI LAGA

Codice Imp.	Descrizione Impegno	Capitolo	Responsabile	VOCE P.E.G. 101.1.2.1.05120 - ATTIVITA' DI EDUCAZIONE ALLA SOSTENIBILITA', CAMPI NATURALISTICI ED ECOLOGICI, STAGES, SOGGIORNI QUALIFICATI				Residuo al 31/12/2015 (D)=A+B-C (E)		
				Anno Comp.	Residuo e Comp.da Pluri al 01/01/2015 (A)	Variazioni e nuovi impegni (B) Maggior entrata	Speso (C)			
27669 0	IMPEGNO SOMME PER PROGRAMMA ATTIVITA' EDUCATIVE - DI SENSIBILIZZAZIONE E DIVULGAZIONE AMBIENTALE	101.1.2.1.05120		2015	0,00	1.200,00	0,00	1.200,00	1.200,00	
11641 0	PROGETTO DIVULGAZIONE DELLE CONOSCENZE BOTANICHE DEL PARCO CONTRIBUTO MIUR CAP E 3140 (ESTENSORE TIN)	101.1.2.1.05120		2013	10.000,00	-2.000,00	0,00	0,00	8.000,00	
27585 0	Motivo: RACCERTAMENTO RESIDUI 2015 Progetto educativo "Il Parco in Aula" - 14ª annualità a.s. 2015-2016 Impegno somme CUP E19G1500014000	101.1.2.1.05120		2015	0,00	23.000,00	0,00	0,00	23.000,00	
12423 0	PROGETTO EDUCATIVO "IL PARCO IN AULA" 13ª ANNUALITA' A.S.2014-2015 IMPEGNO SOMME CUP: E19G140002200	101.1.2.1.05120		2014	21.000,00	0,00	0,00	14.600,00	6.400,00	
10815 0	CEA CEDAP DI MONITORIO AL VOMANO PER GLI ANNI 2009/2014-IMPEGNO ECONOMICO ANNO 2012 (ESTENSORE LEONE)	101.1.2.1.05120		2012	1.137,50	0,00	0,00	0,00	1.137,50	
11540 0	PROGETTO EDUCATIVO PARCO IN AULA 12 ANNUALITA' (ESTENSORE LEONE)	101.1.2.1.05120		2013	5.200,00	0,00	0,00	2.400,00	2.800,00	
11926 0	IMPEGNO SOMME ATTIVITA' EDUCATIVE DEL PARCO IN AULA (ESTENSORE LEONE)	101.1.2.1.05120		2013	700,00	-400,00	0,00	0,00	300,00	
27446 0	Motivo: RACCERTAMENTO RESIDUI 2015 Progetto educativo INFEA Regione Abruzzo - ENERGIOCHI 10- A. S.2014-2015 - Affidamento incarico ATI	101.1.2.1.05120		2015	0,00	1.800,00	0,00	0,00	1.800,00	
9015 0	PROGETTO EDUCATIVO "IL PARCO IN AULA 9ª ANNUALITA' (ESTENSORE LEONE)	101.1.2.1.05120		2010	360,45	0,00	0,00	0,00	360,45	
27668 0	IMPEGNO SOMME PER PROGRAMMA ATTIVITA' EDUCATIVE - DI SENSIBILIZZAZIONE E DIVULGAZIONE AMBIENTALE	101.1.2.1.05120		2015	0,00	4.000,00	0,00	0,00	4.000,00	
TOTALI					38.397,95	29.400,00	-2.400,00	17.000,00	50.797,95	50.797,95
Codice Imp.	Descrizione Impegno	Capitolo	Responsabile	VOCE P.E.G. 101.1.2.1.05130 - CONTRIBUTI A ENTI, ASSOCIAZIONI E PRIVATI, PER INIZIATIVE DI TUTELA, VALORIZZAZIONE E RESTAURO PATRIMONIO STORICO ARTISTICO				Residuo al 31/12/2015 (D)=A+B-C (E)		
				Anno Comp.	Residuo e Comp.da Pluri al 01/01/2015 (A)	Variazioni e nuovi impegni (B) Maggior entrata	Speso (C)			
12548 0	PROTOCOLLO DI INTESA PER LA VALORIZZAZIONE DI UN ENTE FINALIZZATO ALLA GESTIONE DEL CENTRO PILOTA	101.1.2.1.05130		2014	9.000,00	0,00	0,00	0,00	9.000,00	



Il Vice Presidente
(Maurizio PELOSI)

Utente: Rosaria Lunadei, Data di stampa: 26/04/2016

Pagina 11 di 44

Elenco dei residui accertati

ENTE PARCO DEL GRAN SASSO E M.TI LAGA

VOCE P.E.G. 101.1.2.1.05130 - CONTRIBUTI A ENTI, ASSOCIAZIONI E PRIVATI, PER INIZIATIVE DI TUTELA, VALORIZZAZIONE E RESTAURO PATRIMONIO STORICO ARTISTICO											
Codice Imp.	Descrizione impegno	Capitolo	Responsabile	Anno Comp.	Residuo e Comp. da Pluri al 01/01/2015 (A)	Variazioni e nuovi impegni (B) Maggior entrata	di cui: Minor residuo/ (E) Maggior entrata	Speso (C)	Residuo al 31/12/2015 (D)=A+B-C	Disponibile al 31/12/2015 (E)	
9373 0	CONTRIBUTO COMUNE DI CAMPOSTO PER COMPLETAMENTO CAMPEGGIO (ESTENSORE GIANNANGELI AM)	101.1.2.1.05130		2010	39.431,21	0,00	0,00	27.601,85	11.829,36	11.829,36	
27677 0	Concessione contributo all'Amministrazione Separata dei Beni di Dominio Collettivo della Frazione di	101.1.2.1.05130		2015	0,00	2.500,00	0,00	0,00	2.500,00	2.500,00	
27676 0	concessione contributo all'Amministrazione Separata dei Beni di Uso Civico della Frazione di Macchia	101.1.2.1.05130		2015	0,00	2.500,00	0,00	0,00	2.500,00	2.500,00	
	TOTALI				48.431,21	5.000,00	0,00	27.601,85	25.829,36	25.829,36	
VOCE P.E.G. 101.1.2.1.05150 - ATTIVITA' E SERVIZI PER LA TUTELA E VALORIZZAZIONE DEL PATRIMONIO AGRO SILVO PASTORALE											
Codice Imp.	Descrizione impegno	Capitolo	Responsabile	Anno Comp.	Residuo e Comp. da Pluri al 01/01/2015 (A)	Variazioni e nuovi impegni (B) Maggior entrata	di cui: Minor residuo/ (E) Maggior entrata	Speso (C)	Residuo al 31/12/2015 (D)=A+B-C	Disponibile al 31/12/2015 (E)	
10376 0	PROGETTO MAIA 2012 IMPEGNO SOMME (ESTENSORE SCHILLAC)	101.1.2.1.05150		2012	8.000,00	0,00	0,00	0,00	8.000,00	8.000,00	
12716 0	PROGETTO DI RICERCA CARATTERISTICHE E FUNZIONALIT' TECNOLOGICHE DELLE FARINE DI FARRO E/O DI ALTRE	101.1.2.1.05150		2014	5.800,00	0,00	0,00	0,00	5.800,00	5.800,00	
27647 0	Determina di impegno di spesa relativa al Progetto "Therapia: incentivazione all'utilizzo di buone	101.1.2.1.05150		2015	0,00	14.500,00	0,00	0,00	14.500,00	14.500,00	
27666 0	Convegno La forza della natura: collaborazione organizzativa	101.1.2.1.05150		2015	0,00	450,00	0,00	0,00	450,00	450,00	
7963 0	PROGETTO FRUTTANTICA CATALOGAZIONE RECUPERO E REINTRODUZIONE DEGLI ANTICHI FRUTTIFERI (ESTENSORE DE	101.1.2.1.05150		2009	21.297,15	0,00	0,00	0,00	21.297,15	21.297,15	
12718 0	AVVIO PROCEDURE - AGGIORNAMENTO DATA-BASE INFORMATICO DELLE UTILIZZAZIONI FORESTALI RICADENTI NEL TE	101.1.2.1.05150		2014	4.000,00	0,00	0,00	0,00	4.000,00	4.000,00	
8146 0	PROGETTO SAPIENS AGGIORNAMENTI TECNICI PROFESSIONALI OPERATORI AGRO-ZOOTECNICI PARCO (ESTENSORE DAVI)	101.1.2.1.05150		2009	15.453,31	0,00	0,00	0,00	15.453,31	15.453,31	
11302 0	IMPEGNO DI SPESA PER PROGETTO PECUNIA 2013 QUARTA ANNUALITA' (ESTENSORE SCHILLAC)	101.1.2.1.05150		2013	4.007,72	0,00	0,00	1.827,01	2.180,71	2.180,71	
27483 0	Impegno di spesa, approvazione Avviso Pubblico e nomina RUP - Progetto Pecunia: sesta annualità	101.1.2.1.05150		2015	0,00	15.000,00	0,00	8.578,64	6.421,36	6.421,36	



Vice Presidente
(Maurizio PELOSI)

Pagina 12 di 44

Utente: Rosaria Lunadei, Data di stampa: 26/04/2016

Elenco dei residui riaccertati

ENTE PARCO DEL GRAN SASSO E M. TI LAGA

VOCE P.E.G. 101.1.2.1.05150 - ATTIVITA' E SERVIZI PER LA TUTELA E VALORIZZAZIONE DEL PATRIMONIO AGRO SILVO PASTORALE															
Codice Imp.	Descrizione Impegno	Capitolo	Responsabile	Anno Comp.	Residuo e Comp. da Pluri al 01/01/2015 (A)	Variazioni e nuovi impegni (B) Maggior entrata	di cui: Minor residuo/ (C)	Speso (D)=A+B-C	Residuo al 31/12/2015 (E)	Anno Comp.	Residuo e Comp. da Pluri al 01/01/2015 (A)	Variazioni e nuovi impegni (B) Maggior entrata	di cui: Minor residuo/ (C)	Speso (D)=A+B-C	Residuo al 31/12/2015 (E)
12721 0	PROGETTO CARATTERIZZAZIONE E TIPIZZAZIONE DEI MIELI UNIFLORALI DEL PARCO: ESTENSIONE ANALISI 2014	101.1.2.1.05150		2014	12.200,00	0,00	0,00	0,00	12.200,00						
27578 0	Progetto Expo e Territori "Dalla tutela della biodiversità alle produzioni di qualità dei cibi italiani"	101.1.2.1.05150		2015	0,00	10.000,00	0,00	0,00	10.000,00						
27557 0	MielinFesta 2015 e Concorso per la selezione dei miglior mieli dei parchi Abruzzesi: impegno somme e	101.1.2.1.05150		2015	0,00	10.000,00	0,00	5.542,56	4.457,44						
11810 0	IMPEGNO PER ACQUISTO LIQUIDI REAGENTI PER BIOLUMINOMETRO (ESTENSORE SCHILLAC)	101.1.2.1.05150		2013	105,94	0,00	0,00	0,00	105,94						
12112 0	PROGETTO PECUNIA IMPEGNO DI SPESA QUINTA ANNUALITA' (ESTENSORE SCHILLAC)	101.1.2.1.05150		2014	4.438,04	0,00	0,00	2.300,36	2.137,68						
10216 0	COLAZ LAVORGIORNATA DI STUDIO VALUTAZ. AMB. PROGETTI SELVICOLTURALI E DEI PIANI DI GESTIONE FORESAT	101.1.2.1.05150		2012	1.000,00	0,00	0,00	0,00	1.000,00						
27572 0	Progetto Expo e Territori "Dalla tutela della biodiversità alle produzioni di qualità dei cibi italiani"	101.1.2.1.05150		2015	0,00	10.000,00	0,00	0,00	10.000,00						
27577 0	Partecipazione a Casa Abruzzo: impegno somme in attuazione Delibera di CD 15/15 del 9/04/2015	101.1.2.1.05150		2015	0,00	6.000,00	0,00	4.776,36	1.223,64						
27670 0	Determina di impegno di spesa relativa al Progetto "Legumi&Legumi: gli agricoltori cuscioli incontrano"	101.1.2.1.05150		2015	0,00	24.300,00	0,00	0,00	24.300,00						
5865 0	IMPEGNO PER PROGETTO AUMENTO DELLA TOLLERANZA PER I CARNIVORI SELVATICI	101.1.2.1.05150		2007	20.000,00	0,00	0,00	0,00	20.000,00						
	TOTALI				96.302,16	90.250,00	0,00	23.024,93	163.527,23						
VOCE P.E.G. 101.1.2.1.05180 - COOFINANZIAMENTI PER RICERCHE, CORSI UNIVERSITARI, E STUDI DA ATTIVARE CON UNIVERSITA', CENTRI DI RICERCA ET SIMILI															
Codice Imp.	Descrizione Impegno	Capitolo	Responsabile	Anno Comp.	Residuo e Comp. da Pluri al 01/01/2015 (A)	Variazioni e nuovi impegni (B) Maggior entrata	di cui: Minor residuo/ (C)	Speso (D)=A+B-C	Residuo al 31/12/2015 (E)	Anno Comp.	Residuo e Comp. da Pluri al 01/01/2015 (A)	Variazioni e nuovi impegni (B) Maggior entrata	di cui: Minor residuo/ (C)	Speso (D)=A+B-C	Residuo al 31/12/2015 (E)
27673 0	IMPEGNO SOMME contribuito per il co-finanziamento del progetto di ricerca TRAMONTANA (programma "E	101.1.2.1.05180		2015	0,00	5.000,00	0,00	0,00	5.000,00						
27551 0	Rinnovo della collaborazione con l'Università degli Studi del Molise (UNIMOL) a seguito della prorog	101.1.2.1.05180		2015	0,00	5.000,00	0,00	0,00	5.000,00						
10341 0	OSSERVAZIONI PIANO DEL PARCO IMPEGNO DI SPESA (ESTENSORE CALZOLAIO)	101.1.2.1.05180		2011	14.000,00	0,00	0,00	0,00	14.000,00						
	TOTALI				14.000,00	10.000,00	0,00	0,00	24.000,00						



Il Vice Presidente
(Maurizio PELOSI)

Utente: Rosaria Lunadei, Data di stampa: 26/04/2016

Pagina 13 di 44

Elenco dei residui riaccertati

ENTE PARCO DEL GRAN SASSO E M. TI LAGA


VOCE P. E. G. 101.1.2.1.05220 - SPESE PER FUNZIONAMENTO CTA/CFS

Codice Imp.	Descrizione Impegno	Capitolo	Responsabile	Anno Comp.	Residuo e Comp. da Pluri al 01/01/2015 (A)	Variazioni e nuovi impegni (B) Maggior entrata	di cui: Minor residuo/ (B) Maggior entrata	Speso (C)	Residuo al 31/12/2015 (D)=A+B-C	Disponibile al 31/12/2015 (E)
27381 0	Impegno sul capitolo 5220 per spese di cancelleria, materiale d'ufficio e fotocopiatrici CTA/CFS	101.1.2.1.05220		2015	0,00	9.000,00	0,00	6.869,94	2.130,06	2.130,06
27378 0	Impegno sul Cap. 5220 per utenze CTA/CFS	101.1.2.1.05220		2015	0,00	62.000,00	0,00	21.365,99	40.634,01	40.634,01
27380 0	Impegno sul Cap. 5220 per utenze CTA/CFS	101.1.2.1.05220		2015	0,00	2.000,00	0,00	1.158,00	842,00	842,00
27383 0	Impegno sul capitolo 5220 per manutenzione ordinaria immobili, relativi impianti e attrezzature del	101.1.2.1.05220		2015	0,00	2.000,00	0,00	0,00	2.000,00	2.000,00
27384 0	Impegno sul capitolo 5220 per manutenzione ordinaria immobili, relativi impianti e attrezzature del	101.1.2.1.05220		2015	0,00	1.000,00	0,00	677,10	322,90	322,90
27391 0	CTA/CFS sorveglianza a cavallo - Fornitura servizi per mantenimento di n. 4 cavalli di razza Murgese	101.1.2.1.05220		2015	0,00	18.000,00	0,00	17.919,21	80,79	80,79
27345 0	INTERVENTI URGENTI E STRAORDINARI C/O IMMOBILI ENTE ANNO 2015	101.1.2.1.05220		2015	0,00	5.000,00	0,00	1.800,00	3.200,00	3.200,00
27382 0	Impegno sul capitolo 5220 per spese di cancelleria, materiale d'ufficio e fotocopiatrici CTA/CFS	101.1.2.1.05220		2015	0,00	3.000,00	0,00	651,20	2.348,80	2.348,80
27472 0	Impegno relativo all'anno 2015 per l'affidamento servizio FM 3 lotto 6 per immobili Ente Parco e CTA	101.1.2.1.05220		2015	0,00	115.000,00	0,00	83.213,65	31.786,35	31.786,35
27388 0	Impegno sul capitolo 5220 per missioni del personale CTA/CFS	101.1.2.1.05220		2015	0,00	10.000,00	0,00	3.027,39	6.972,61	6.972,61
27387 0	Impegno sul capitolo 5220 per straordinario del personale CTA/CFS	101.1.2.1.05220		2015	0,00	27.000,00	0,00	12.912,12	14.087,88	14.087,88
27379 0	Impegno sul Cap. 5220 per utenze CTA/CFS	101.1.2.1.05220		2015	0,00	16.000,00	0,00	1.876,61	14.123,39	14.123,39
				TOTALI	0,00	270.000,00	0,00	151.471,21	118.528,79	118.528,79

VOCE P. E. G. 101.1.2.1.05230 - ACQUISTO GADGETS, PRODOTTI TIPICI, EDITORIA, ETC PER RETE COMMERCIALE

Codice Imp.	Descrizione Impegno	Capitolo	Responsabile	Anno Comp.	Residuo e Comp. da Pluri al 01/01/2015 (A)	Variazioni e nuovi impegni (B) Maggior entrata	di cui: Minor residuo/ (B) Maggior entrata	Speso (C)	Residuo al 31/12/2015 (D)=A+B-C	Disponibile al 31/12/2015 (E)
27425 0	Determina di impegno di spesa a favore del Dott. Luigi Pomponi, per il contratto di consulenza fisica	101.1.2.1.05230		2015	0,00	4.496,19	0,00	3.863,50	632,69	632,69
27549 0	Gestione rete commerciale - approvazione progetto e impegno somme Gestione rete commerciale - altro	101.1.2.1.05230		2015	0,00	2.800,00	0,00	1.544,46	1.255,54	1.255,54
12554 0	DETERMINA DI IMPEGNO DELLE SOMME DISPONIBILI NEL BILANCIO DI PREVISIONE 2014 - UFFICIO COMMERCIALE	101.1.2.1.05230		2014	16.628,00	-10.657,65	-10.657,65	5.830,34	140,01	140,01
	Motivo: RIACCERTAMENTO RESIDUI 2015									

Utente: Rosaria Lunadei, Data di stampa: 26/04/2016



 Presidente della Camera dei Deputati

Pagina 14 di 44

ENTE PARCO DEL GRAN SASSO E M. TI LAGA

Elenco dei residui riaccertati

Codice Imp.	Descrizione Impegno	Capitolo	Responsabile	Anno Comp.	Residuo e Comp. da Pluri al 01/01/2015 (A)	Variazioni e nuovi impegni (B)	di cui: Minor residuo/ Maggior entrata (A)	Speso (C)	Residuo al 31/12/2015 (D)=A+B-C	Disponibile al 31/12/2015 (E)
VOCE P.E.G. 101.1.2.1.05230 - ACQUISTO GADGETS, PRODOTTI TIPICI, EDITORIA, ETC. PER RETE COMMERCIALE										
					16.628,00	-3.361,46	-10.657,65	11.238,30	2.028,24	2.028,24
TOTALI					16.628,00	-3.361,46	-10.657,65	11.238,30	2.028,24	2.028,24
VOCE P.E.G. 101.1.2.1.05260 - SPESE PER ACQUISTO E PRODUZIONE DI PRODOTTI EDITORIALI GADGES ASSISTENZA TECNICA E PERSONALE PUNTI VENDITA										
					0,00	16.500,00	0,00	1.405,64	15.094,36	15.094,36
27662 0	Determina di impegno delle somme disponibili nel Bilancio di Previsione 2015 per adempimenti fiscali.	101.1.2.1.05260		2015	0,00	16.500,00	0,00	1.405,64	15.094,36	15.094,36
TOTALI					0,00	16.500,00	0,00	1.405,64	15.094,36	15.094,36
VOCE P.E.G. 101.1.2.1.05350 - FINANZIAMENTO PROGETTO LIFE 07 NAT/IT/000436 ANTIDOTO (CAPITOLO ENTRATE 6090)										
					0,00	0,00	0,00	0,00	-1.300,00	-1.300,00
27725 (11296)	Determina sotto impegno somme per spese di carattere generale - Progetto "LIFE07 - ANTIDOTO "CUP E65	101.1.2.1.05350		2013	0,00	-1.300,00	0,00	0,00	-1.300,00	-1.300,00
12857 (7099)	SPESE MISSIONI ANNA CENERINI DEL 14/15 LUGLIO 2014 (ESTENSORE DI FRANCESCO)	101.1.2.1.05350		2009	382,59	0,00	0,00	0,00	382,59	382,59
27794 (11296)	Affidamento incarico di progettazione grafica e gestione del sito web del progetto ANTIDOTO alla Soc	101.1.2.1.05350		2013	0,00	-1.830,00	0,00	0,00	-1.830,00	-1.830,00
11296 0	PROGETTO LIFE ANTIDOTO. IMPEGNO SOMME ANNUALITA' 2013 (ESTENSORE DI FRANCESCO)	101.1.2.1.05350		2013	52.820,08	-49.690,08	-63.064,21	0,00	3.130,00	3.130,00
Motivo: RIACCERTAMENTO RESIDUI 2015										
TOTALI					53.202,67	-52.820,08	-63.064,21	0,00	382,59	382,59
VOCE P.E.G. 101.1.2.1.05360 - FINANZIAMENTO PROGETTO LIFE 07/NAT/IT/000502 EXTRA (CAPITOLO ENTRATE 6100)										
					45.470,93	0,00	0,00	0,00	45.470,93	45.470,93
7305 (7095)	PROGETTO LIFE EXTRA ACCORDI DI PARTENARIATO (ESTENSORE LEONE)	101.1.2.1.05360		2009	45.470,93	0,00	0,00	0,00	45.470,93	45.470,93
7096 0	PROGETTO LIFE07/NAT/IT/000502 "EXTRA" IMPEGNO SOMME (ESTENSORE LEONE)	101.1.2.1.05360		2009	22.000,00	0,00	0,00	0,00	22.000,00	22.000,00



Il Vice Presidente
(Maggior Peziosi)

Utente: Rosaria Lunadei, Data di stampa: 26/04/2016

Pagina 15 di 44

Elenco dei residui riaccentati

VOCE P. E. G. 101.1.2.1.05360 - FINANZIAMENTO PROGETTO LIFE 07/NAT/IT/000502 EXTRA (CAPITOLO ENTRATE 6100)		Responsabile		Anno		Residuo e		Variazioni e		di cui: Minor		Speso		Residuo al		Disponibile al	
Codice Imp.	Descrizione Impegno	Capitolo	Capitolo	Anno Comp.	Comp. da Pluri al 01/01/2015 (A)	Residuo e Comp. da Pluri al 01/01/2015 (A)	Residuo e Comp. da Pluri al 01/01/2015 (A)	nuovi impegni (B) Maggior entrata	residuo (B) Maggior entrata	Speso (C)	Residuo al 31/12/2015 (D)=A+B-C	Speso (C)	Residuo al 31/12/2015 (D)=A+B-C	Speso (C)	Residuo al 31/12/2015 (E)	Speso (C)	Residuo al 31/12/2015 (E)
10657 0	PROGETTO LIFE EXTRA IMPEGNO QUOTA COFINANZIAMENTO ANNO 2012 (ESTENSORE LEONE)	101.1.2.1.05360		2012	18.222,00	18.222,00	0,00	0,00	0,00	0,00	18.222,00	0,00	18.222,00	0,00	18.222,00	0,00	18.222,00
8238 0	PROGETTO LIFE EXTRA IMPEGNO QUOTA CARICO ENTE PARCO ANNO 2010 (ESTENSORE LEONE)	101.1.2.1.05360		2010	8.844,04	8.844,04	0,00	0,00	0,00	0,00	8.844,04	0,00	8.844,04	0,00	8.844,04	0,00	8.844,04
	TOTALI				94.536,97	94.536,97	0,00	0,00	0,00	0,00	94.536,97	0,00	94.536,97	0,00	94.536,97	0,00	94.536,97
VOCE P. E. G. 101.1.2.1.05380 - PROGETTO LIFE CRAINAT		Responsabile		Anno		Residuo e		Variazioni e		di cui: Minor		Speso		Residuo al		Disponibile al	
Codice Imp.	Descrizione Impegno	Capitolo	Capitolo	Anno Comp.	Comp. da Pluri al 01/01/2015 (A)	Residuo e Comp. da Pluri al 01/01/2015 (A)	Residuo e Comp. da Pluri al 01/01/2015 (A)	nuovi impegni (B) Maggior entrata	residuo (B) Maggior entrata	Speso (C)	Residuo al 31/12/2015 (D)=A+B-C	Speso (C)	Residuo al 31/12/2015 (D)=A+B-C	Speso (C)	Residuo al 31/12/2015 (E)	Speso (C)	Residuo al 31/12/2015 (E)
9109 (8074)	PROGETTO LIFE CRAINAT CORSO DI FORMAZIONE SU BIOLOGIA AUSTROPOTAMOBUS PAPILLES E ANIBRACCONAGGIO AZ	101.1.2.1.05380		2010	100,00	100,00	0,00	0,00	0,00	0,00	100,00	0,00	100,00	0,00	100,00	0,00	100,00
10302 (8074)	PROGETTO LIFE CRAINAT SUB IMP PER INCONTRO TECNICO PRESSO SEDE ERSAF LOMBARDIA (ESTENSORE DI FRANCE)	101.1.2.1.05380		2010	1,28	1,28	0,00	0,00	0,00	0,00	1,28	0,00	1,28	0,00	1,28	0,00	1,28
8332 (8074)	PROGETTO LIFE CRAINAT SOTTOIMPEGNO SOMME PER SPESE MISSIONI (EST. DI FRANCESCO)	101.1.2.1.05380		2010	105,48	105,48	0,00	0,00	0,00	51,00	54,48	0,00	54,48	51,00	54,48	0,00	54,48
10629 (8074)	SUB IMP PROGETTO LIFE CRAINAT AGGIUDICAZIONE DEFINITIVA AIPN CORSO DI INGEGNERIA (ESTENSORE DI FRAN	101.1.2.1.05380		2010	2.915,97	2.915,97	0,00	0,00	0,00	0,00	2.915,97	0,00	2.915,97	0,00	2.915,97	0,00	2.915,97
10562 (8074)	ACQUISIZIONE COMODATO D'USO GRATUITO TERRENO IL LAGO A CAPESTRANO SUB IMP SPESE IMPOSTE (ESTENSORE D	101.1.2.1.05380		2010	190,00	190,00	0,00	0,00	0,00	0,00	190,00	0,00	190,00	0,00	190,00	0,00	190,00
9813 (8074)	LIFE CRAINAT FORNITURA ANALISI GENETICHE SU AUSTROPOTAMOBUS PAPILLES (ESTENSORE DI FRANCESCO)	101.1.2.1.05380		2010	1.120,00	1.120,00	0,00	0,00	0,00	0,00	1.120,00	0,00	1.120,00	0,00	1.120,00	0,00	1.120,00
9545 (8074)	LIFE CRAINAT AZIONE E.10 CONVEGNO INTERNAZIONALE 24/25 GIUGNO (ESTENSORE DI FRANCESCO)	101.1.2.1.05380		2010	5.000,00	5.000,00	0,00	0,00	0,00	0,00	5.000,00	0,00	5.000,00	0,00	5.000,00	0,00	5.000,00
8951 (8074)	SELEZIONE 1 COLL. COORD. E CONTINUATIVO SVOLGIMENTO ATTIVITA' PROGETTO LIFE CRAINAT (ESTENSORE DI FRA	101.1.2.1.05380		2010	1.098,90	1.098,90	0,00	0,00	0,00	0,00	1.098,90	0,00	1.098,90	0,00	1.098,90	0,00	1.098,90
10747 (8074)	PROGETTO LIFE CRAINAT SUB IMP CORSO TAVOLA ROTONDA DI FORMAZIONE AZIONE A.15 (ESTENSORE DI FRNACESCO	101.1.2.1.05380		2010	150,00	150,00	0,00	0,00	0,00	0,00	150,00	0,00	150,00	0,00	150,00	0,00	150,00



Il Vice Presidente
(Maurizio PELOSI)

Utente: Rosaria Lunadei, Data di stampa: 26/04/2016

Pagina 16 di 44

Elenco dei residui riaccentrati

Codice Imp.	Descrizione Impegno	Capitolo	Responsabile	Anno Comp.	Residuo e Comp. da Pluri al 01/01/2015 (A)	Variazioni e nuovi impegni (B) Maggior entrata	di cui: Minor residuo/ (E) Maggior entrata	Speso (C)	Residuo al 31/12/2015 (D)=A+B-C	Disponibile al 31/12/2015 (E)
9393 (8074)	PROGETTO LIFE CRAINAT AZIONE C7 ACQUISTO MATERIALE MANUTENZIONE CENTRI DI RIPRODUZIONE (ESTENSORE DI)	101.1.2.1.05380		2010	640,47	0,00	0,00	77,29	563,18	563,18
8074 ()	IMPEGNO SOMME PER PROGETTO LIFE CRAINAT (ESTENSORE DI FRANCESCO)	101.1.2.1.05380		2010	98.988,22	0,00	0,00	0,00	98.988,22	98.988,22
9861 ()	PROGETTO LIFE CRAINAT IMPEGNO QUOTA COFINANZIAMENTO ANNO 2011 (ESTENSORE DI FRANCESCO)	101.1.2.1.05380		2011	48.200,00	0,00	0,00	0,00	48.200,00	48.200,00
11922 (8074)	SUB IMP CO.CO.CO. TECNICO INCUBATORIO GAMBERO SIG. PORFIRIO (ESTENSORE DI FRANCESCO)	101.1.2.1.05380		2010	270,20	0,00	0,00	0,00	270,20	270,20
8952 (8074)	SPESA PER COMMISSIONE SELEZIONE COLL. COORD. E CONTINUATIVO PROGETTO LIFE CRAINAT (ESTENSORE DI FRAN	101.1.2.1.05380		2010	1.136,20	0,00	0,00	0,00	1.136,20	1.136,20
11295 ()	IMPEGNO SOMME ANNUALITA' 2013 PROGETTO LIFE CRAINAT (ESTENSORE DI FRANCESCO)	101.1.2.1.05380		2013	45.000,00	0,00	0,00	0,00	45.000,00	45.000,00
TOTALI					204.916,72	0,00	0,00	128,29	204.788,43	204.788,43

VOCE P.E.G. 101.1.2.1.05390 - PROGETTO LIFE09 NATI/000183 COORNATA

Codice Imp.	Descrizione Impegno	Capitolo	Responsabile	Anno Comp.	Residuo e Comp. da Pluri al 01/01/2015 (A)	Variazioni e nuovi impegni (B) Maggior entrata	di cui: Minor residuo/ (E) Maggior entrata	Speso (C)	Residuo al 31/12/2015 (D)=A+B-C	Disponibile al 31/12/2015 (E)
9252 (8903)	IMPEGNO PER 2 INCARICHI DI COLLAB. NEL PROGETTO LIFE09/NAT COORNATA (ESTENSORE STRIGLIONI)	101.1.2.1.05390		2010	5.652,96	0,00	0,00	0,00	5.652,96	5.652,96
11061 (9253)	SUB IMP PER ACQUISTO MATERIALE OPERAZIONI TELENAUCOSI AZIONI A5 E C.1 PROG. LIFE COORNATA (ESTENSO	101.1.2.1.05390		2011	94,34	0,00	0,00	0,00	94,34	94,34
9810 (9258)	ACQUISTO DI ATTRATTIVI OLFATTIVI PER LINGUATI PROGETTO LIFE COORNATA (ESTENSORE DI NICOLA)	101.1.2.1.05390		2010	40,00	0,00	0,00	0,00	40,00	40,00
12075 (10267)	SUB IMP RIMORSO ACQUISTO PRODOTTI ANTIPASSANTARI ALLEVATORE IPPOLITI STEFANO PROG. LIFE COORNATA (E	101.1.2.1.05390		2012	500,00	0,00	0,00	0,00	500,00	500,00
11589 (11030)	SUB IMP ACQUISTO ABBIGLIAMENTO TECNICO DA MONTAGNA PER OPERAZIONI DI CATTURA CAMOSCI PROGETTO LIFE C	101.1.2.1.05390		2013	1.300,00	0,00	0,00	0,00	1.300,00	1.300,00
9349 (8903)	SUB IMPEGNO LIFE COORNATA AZIONI A4 E C1 ACQUISTO MATERIALE PER MONITORAGGIO RADIOTELEMETRICO (ESTEN	101.1.2.1.05390		2010	20.000,00	0,00	0,00	0,00	20.000,00	20.000,00

Utente: Rosaria Lunadei, Data di stampa: 26/04/2016


 Il Vice Presidente
 (Maurizio PELOSI)

Pagina 17 di 44

Elenco dei residui riaccertati

Codice Imp.	Descrizione impegno	Capitolo	Responsabile	Anno Comp.	Residuo e Comp. da Pluri al 01/01/2015 (A)	Variazioni e nuovi impegni (B) Maggior entrata	di cui: Minor residuo/ (E)	Speso (C)	Residuo al 31/12/2015 (D)=A+B-C	Disponibile al 31/12/2015 (E)
11099 (10267)	SUB IMP PER ACQUISTO MANGIMI COMPLEMENTARI AMITO PROGETTO LIFE COORNATA (ESTENSORE DI NICOLA)	101.1.2.1.05390		2012	34,40	0,00	0,00	0,00	34,40	34,40
9258 0	PROGETTO LIFE COORNATA - IMPEGNO QUOTA COFINANZIAMENTO (EST. F. STRIGLIONI)	101.1.2.1.05390		2010	66,50	0,00	0,00	0,00	66,50	66,50
10267 0	IMPEGNO QUOTA DI COFINANZIAMENTO LIFE COORNATA ANNO 2012 (ESTENSORE DI NICOLA)	101.1.2.1.05390		2012	1.576,90	-650,00	0,00	0,00	926,90	926,90
11130 (10267)	SUB IMP INDAGINI SANITARIE SU CAMPIONI BIOLOGICI BESTIAME AMBITO PROG. LIFE COORNATA (ESTENSORE DI NI)	101.1.2.1.05390		2012	16,06	0,00	0,00	0,00	16,06	16,06
10707 (10267)	LAVORI DI RIMOZIONE SASSI E ADEGUAMENTO STRADAMONTE COPPE PROGETTO LIFE COORNATA (ESTENSORE DI NICOLA)	101.1.2.1.05390		2012	3,30	0,00	0,00	0,00	3,30	3,30
9832 (9283)	SOTTIMP. SPOSTAMENTI IN AREA PROGETTO AZIONI C. 1.D.1.D.11.D.8. LIFE COORNATA (ESTENSORE DI NICOLA)	101.1.2.1.05390		2011	2.105,45	0,00	0,00	0,00	2.105,45	2.105,45
11563 (10267)	SUB IMP PER ACQUISTO MANGIMI FITOTERAPICI PROGETTO LIFE COORNATA (ESTENSORE DI NICOLA)	101.1.2.1.05390		2012	57,58	0,00	0,00	0,00	57,58	57,58
12076 (11030)	SUB IMP PER 2 CONTRATTI CO.CO. DOTT. MARCO BONANNI E LAURA SCILLITANI PROGETTO LIFE COORNATA (EST)	101.1.2.1.05390		2013	68,58	0,00	0,00	0,00	68,58	68,58
11382 (11030)	SUB IMP PER ACQUISTO MARCHE AURICOLARI PER CAMOSCI APPENNINICI PROGETTO LIFE COORNATA (ESTENSORE DI)	101.1.2.1.05390		2013	20,30	0,00	0,00	0,00	20,30	20,30
12074 (10267)	SUB IMP PER ACQUISTO MANGIMI COMPLEMENTARI FITOTERAPICI ANNO 2014 PROGETTO LIFE COORNATA (ESTENSORE)	101.1.2.1.05390		2012	77,20	0,00	0,00	0,00	77,20	77,20
27434 (10267)	Soft Impiego somme per copertura polizza assicurativa per automezzi TATA, nell'ambito del Progetto L	101.1.2.1.05390		2012	0,00	650,00	0,00	485,62	164,38	164,38
8969 (8903)	LIFE COORNATA IMPEGNO PER SVOLGIMENTO STAGE TECNICI DI CATTURA (ESTENSORE ARTESE)	101.1.2.1.05390		2010	2.464,00	0,00	0,00	0,00	2.464,00	2.464,00
10567 (9258)	SUB IMP PER TRASPORTO BACHECHE IN LEGNO NELL'AMBITO DEL PROGETTO LIFE COORNATA (ESTENSORE DI NICOLA)	101.1.2.1.05390		2010	8,00	0,00	0,00	0,00	8,00	8,00
9283 0	PROGETTO LIFE COORNATA - IMPEGNO DI SPESA QUOTA ENTE (EST. DI NICOLA)	101.1.2.1.05390		2011	1.209,40	0,00	0,00	0,00	1.209,40	1.209,40
9551 (9283)	PROGETTO LIFE COORNATA APPROVAZIONE ATTI SELEZIONE COLLABORATORE MEDICO VETERINARIO (ESTENSORE DI NI)	101.1.2.1.05390		2011	2,00	0,00	0,00	0,00	2,00	2,00



Il Vice Presidente
(Maurizio PELOSI)

Utente: Rosaria Lunadei, Data di stampa: 26/04/2016

Elenco dei residui riaccertati

ENTE PARCO DEL GRAN SASSO E M. TI LAGA		Responsabile		Anno		Residuo e		di cui: Minor		Residuo al		Disponibile al	
Codice Imp.	Descrizione impegno	Capitolo	Responsabile	Comp.	Comp.	Comp. da Pluri al 01/01/2015 (A)	Variazioni e nuovi impegni (B) Maggior entrata	residuo/ residuo/ (D)=A+B-C	residuo/ residuo/ (D)=A+B-C	31/12/2015	31/12/2015	31/12/2015	(E)
VOCE P.E.G. 101.1.2.1.05390 - PROGETTO LIFE09 NATI7/000183 COORNATA													
9673 (9283)	LIFE COORNATA - IMPEGNO DI SPESA AZIONE A.8 STAGE DI FORMAZIONE (EST. DI NICOLA)	101.1.2.1.05390		2011	10.905,48	0,00	0,00	0,00	10.905,48	10.905,48	10.905,48		
9868 (9283)	SOTTO IMPEGNO PER ACQUISTO MATERIALE TELENARCOSI AZIONE A.5 C.1 PROGETTO LIFE COORNATA (ESTENSORE DI)	101.1.2.1.05390		2011	9,86	0,00	0,00	0,00	9,86	9,86			9,86
10548 (9283)	SUB IMP ACQUISTO MATERIALE TELENARCOSI PROGETTO LIFE COORNATA (ESTENSORE DI NICOLA)	101.1.2.1.05390		2011	19,90	0,00	0,00	0,00	19,90	19,90	19,90		
11084 (10267)	CONVENZIONE UNIV. MILANO, TORINO E BARCELLONA PER INDAGINI SPECIFICHE PROGETTO LIFE COORNATA (ESTENS)	101.1.2.1.05390		2012	1.259,43	0,00	0,00	0,00	1.259,43	1.259,43	1.259,43		
11080 0	IMPEGNO QUOTA DI COFINANZIAMENTO LIFE COORNATA ANNO 2013 (ESTENSORE DI NICOLA)	101.1.2.1.05390		2013	20.453,22	0,00	0,00	0,00	20.453,22	20.453,22	20.453,22		
TOTALI					67.944,85	0,00	0,00	0,00	67.944,85	67.944,85	67.944,85		
VOCE P.E.G. 101.1.2.1.05410 - CONTRIBUTO REGIONE ABRUZZO POR FERS 207/2013 ATTIVITA' VI.3.1 VALORIZZAZIONE DEI TERRITORI DI MONTAGNA													
10460 0	POR FERS 2007-2013 ATTIVITA' VI AZIONE 3.1 "SLOW PARK" 3° ANNUALITA' - IMPEGNO SOMME (EST. AF)	101.1.2.1.05410		2012	4.167,95	0,00	0,00	0,00	4.167,95	4.167,95	4.167,95		
10472 (10460)	EVENTO PRESENTAZIONE PROGETTO SLOW PARK LOC. IL CEPPU DI ROCCA S.M. - IMPEGNO DI SPESA (EST. A. FIEN)	101.1.2.1.05410		2012	6,00	0,00	0,00	0,00	6,00	6,00	6,00		
11503 (10460)	SUB IMP FORNITURA E POSA IN OPERA ALLESTIMENTI LAB. DIDATTICO EX CASA CANTONIERA ROCCA S.M. (ESTENSO)	101.1.2.1.05410		2012	0,01	0,00	0,00	0,00	0,01	0,01	0,01		
9623 0	POR/FERS 2007-2013 REGIONE ABRUZZO IMPEGNO SPESA PROGETTI 2011-2012 (EST. FIEN)	101.1.2.1.05410		2011	22.068,82	0,00	0,00	0,00	22.068,82	22.068,82	22.068,82		
11622 (10460)	SUB IMP PER LAVORI MANUTENZIONE E TABELLAZIONE LOC. CEPPU ROCCA S. MARIA POR FERS 2007/2013 (ESTENSO)	101.1.2.1.05410		2012	128,54	0,00	0,00	0,00	128,54	128,54	128,54		
12157 (10460)	SUB IMP INAUGURAZIONE CERPO NUOVE STRUTTURE TURISTICHE POR FERS 2007/2013 (ESTENSORE GALGANI)	101.1.2.1.05410		2012	260,38	0,00	0,00	0,00	260,38	260,38	260,38		
11955 (10460)	SUB IMP PER AUMENTO ALIQUOTA IVA PROGETTO POR FERS 2007/2013 INCARICO SLOW FOOT (ESTENSORE FIEN)	101.1.2.1.05410		2012	0,90	0,00	0,00	0,00	0,90	0,90	0,90		



Il Vice Presidente
(Maurizio PELOSI)

Utente: Rosaria Lunadei, Data di stampa: 26/04/2016

Pagina 19 di 44

ENTE PARCO DEL GRAN SASSO E M. T. LAGA

Elenco dei residui riaccertati

VOCE P. E. G. 101.1.2.1.05410 - CONTRIBUTO REGIONE ABRUZZO PER FERS 207/2013 ATTIVITA' V.I.3.1 VALORIZZAZIONE DEI TERRITORI DI MONTAGNA												
Capitolo	Responsabile	Anno Comp.	Residuo e Comp. da Pluri al 01/01/2015 (A)	Variazioni e nuovi impegni (B) Maggior entrata	di cui: Minor residuo/ (B) Maggior entrata	Speso (C)	Residuo al 31/12/2015 (D)=A+B-C	Disponibile al 31/12/2015 (E)				
TOTALI			26.632,60	0,00	0,00	0,00	26.632,60	26.632,60				
VOCE P. E. G. 101.1.2.1.05420 - CONTRIBUTI DALLE REGIONI PER PROGETTI PRS												
Capitolo	Responsabile	Anno Comp.	Residuo e Comp. da Pluri al 01/01/2015 (A)	Variazioni e nuovi impegni (B) Maggior entrata	di cui: Minor residuo/ (B) Maggior entrata	Speso (C)	Residuo al 31/12/2015 (D)=A+B-C	Disponibile al 31/12/2015 (E)				
10104 ()	PROGETTO MANUTENZIONE STRAORDINARIA OASI DI LAGO SECCO - LA SELVA E AGRO NERO DI ACCUMOLI (ESTENSORE)	2011	15.481,64	0,00	0,00	14.617,79	863,85	863,85				
TOTALI			15.481,64	0,00	0,00	14.617,79	863,85	863,85				
VOCE P. E. G. 101.1.2.1.05440 - PROGETTO LIFE 11 NATI/1234 PRATERIE (CAPITOLO ENTRATE ENTRATE 6160)												
Capitolo	Responsabile	Anno Comp.	Residuo e Comp. da Pluri al 01/01/2015 (A)	Variazioni e nuovi impegni (B) Maggior entrata	di cui: Minor residuo/ (B) Maggior entrata	Speso (C)	Residuo al 31/12/2015 (D)=A+B-C	Disponibile al 31/12/2015 (E)				
12525 (10810)	STIPULA DI UN CONTRATTO PER COLLABORATORE MEDICO VETERINARIO NELL'AMBITO DEL PROGETTO COMUNITARIO LI	2012	11.000,00	0,00	0,00	6.148,94	4.851,06	4.851,06				
12619 (10810)	AVVIO PROCEDURA COMPARATIVA PER L'AFFIDAMENTO DI UN INCARICO PROFESSIONALE DI VIDEO-CINE-OPERATORE P	2012	12.200,00	0,00	0,00	5.000,00	7.200,00	7.200,00				
11300 (10810)	SUB. IMP PER ACQUISTO BUONI CARBURANTE PROGETTO LIFE PRATERIE (ESTENSORE PIROCCHI)	2012	10.824,57	0,00	0,00	3.000,00	7.824,57	7.824,57				
11987 (10810)	SUB IMP PER FORNITURA STAMPE SU PANNELLI ALLUMINIO AVVIO GARA LIFE PRATERIE (ESTENSORE MIGLIARINI)	2012	3.479,65	0,00	0,00	1.263,92	2.215,73	2.215,73				
12553 (10810)	SOTT'IMPEGNO SOMME PER PAGAMENTO IRAP DEI COLLABORATORI MEDICO VETERINARI PREVISTI NELL'AMBITO DEL P	2012	7.215,26	0,00	0,00	1.447,38	5.767,88	5.767,88				
11154 (10810)	AZIONE A4 "BANCA DATI" E AZIONE D1 "MONITORAGGIO" LIFE PRATERIE SOTTOIMPEGNO (EST. CC)	2012	25.795,67	0,00	0,00	0,00	25.795,67	25.795,67				
11701 (10810)	SUB IMP PER GESTIONE AUTOMEZZO PICK-UP ISUZU PROGETTO LIFE PRATERIE (ESTENSORE GIANNAGELI AM)	2012	3.854,96	0,00	0,00	1.080,40	2.774,56	2.774,56				



Il Vice Presidente
(Maurizio PELOSI)

Utente: Rosaria Lunadei, Data di stampa: 26/04/2016

Pagina 20 di 44

Elenco dei residui riaccertati

Codice Imp.	Descrizione impegno	Capitolo	Responsabile	Anno Comp.	Residuo e Comp. da Pluri al 01/01/2015 (A)	Variazioni e nuovi impegni (B) Maggior entrata	di cui: Minor residuo	Speso (C)	Residuo al 31/12/2015 (D)=A+B+C	Disponibile al 31/12/2015 (E)
10926 (10810)	PROCEDURA PER INCARICO CO.CO.CO. PROFILO DI GIORNALISTA PER PROGETTO LIFE PRATERIE AZ. EA (ESTENSORE)	101.1.2.1.05440		2012	61.272,19	0,00	0,00	21.611,31	39.660,88	38.209,88
11509 (10810)	SUB IMP SUPERVISIONE SCIENTIFICA PROCESSO PARTECIPATIVO PROGETTO LIFE PRATERIE (ESTENSORE LEONE)	101.1.2.1.05440		2012	3.966,94	0,00	0,00	0,00	3.966,94	3.966,94
11422 (10810)	SUB IMP. INCARICO PROF. LE DI COORDINATORE INCONTRI PROCESSO PARTECIPATIVO LIFE PRATERIE (ESTENSORE S)	101.1.2.1.05440		2012	4.000,00	0,00	0,00	2.000,00	2.000,00	2.000,00
11176 (10810)	SUB. IMP. ACQUISIZIONE 4 HELP DESK ANNI 2013/2017 PROGETTO LIFE PRATERIE (ESTENSORE GALGANI)	101.1.2.1.05440		2012	36.202,50	0,00	0,00	9.438,00	26.764,50	26.764,50
12720 0	IMPEGNO SOMME DI ULTERIORE CO-FINANZIAMENTO ALLA REALIZZAZIONE DELLE AZIONI DI MONITORAGGIO (E) E DI	101.1.2.1.05440		2014	9.722,07	0,00	0,00	0,00	9.722,07	9.722,07
27547 (10810)	Progetto LIFE11 NAT/IT/234 "PRATERIE" - azioni CA: "controllo dei flussi turistici". Pubblicazione	101.1.2.1.05440		2012	0,00	13.760,86	0,00	0,00	13.760,86	13.760,86
12552 (10810)	INTEGRAZIONE SOMME PER GESTIONE AUTOMEZZO ISUZ - PROGETTO LIFE11 NAT/IT/234 PRATERIE	101.1.2.1.05440		2012	1.378,22	0,00	0,00	0,00	1.378,22	1.378,22
12119 (10810)	SUB IMP PER CONFERENZE ECOLOGICAL RESTORATION OULU PROGETTO LIFE PRATERIE (ESTENSORE LEONE)	101.1.2.1.05440		2012	111,58	0,00	0,00	0,00	111,58	111,58
10810 0	PROGETTO LIFE 11 NAT/IT/234 "PRATERIE" IMPEGNO CONTRIBUTO UE ANNO 2012 (ESTENSORE LEONE)	101.1.2.1.05440		2012	164.254,89	-41.406,88	0,00	0,00	122.848,01	122.848,01
27468 (10810)	Avviso pubblico per tre incarichi di INDEPENDENT AUDITOR nell'ambito dei Progetti Comunitari LIFE12	101.1.2.1.05440		2012	0,00	5.000,00	0,00	0,00	5.000,00	5.000,00
11126 (10810)	AVVISO PUBBLICO 2 INCARICHI CO.CO.CO. DI FINANCIAL MANAGER LIFE PRATERIE E FAGUS SUB. IMP. (ESTENSORE)	101.1.2.1.05440		2012	23.953,18	0,00	0,00	11.413,19	12.539,99	12.539,99
12270 (10810)	INDIVIDUAZIONE SALA CONVEGNI 2 WORKSHOP LIFE PRATERIE - IMPEGNO SOMME (EST. PL)	101.1.2.1.05440		2012	150,00	0,00	0,00	0,00	150,00	150,00
11189 (10810)	SUB. IMP AFFIDAMENTO SERVIZIO REALIZZAZIONE SITO WEB PROGETTO LIFE PRATERIE AZIONE E.5 (ESTENSORE NA)	101.1.2.1.05440		2012	6.000,00	0,00	0,00	2.000,00	4.000,00	4.000,00
10820 (10810)	LIFE PRATERIE SUB IMP AVVISO PUBBLICO PROJET MANAGER AZIONE F1 (ESTENSORE SCARSELLA ANNA LISA)	101.1.2.1.05440		2012	90.000,00	0,00	0,00	30.000,00	60.000,00	60.000,00
12188 (10810)	ACQUISIZIONE SELEZIONE ETC CANI DA GUARDIANIA - MANIFESTAZIONE DI INTERESSE - IMPEGNO SOMME (EST. DI)	101.1.2.1.05440		2012	12.605,53	0,00	0,00	0,00	12.605,53	12.605,53



il Vice Presidente
(Matteo PELOSI)

Utente: Rosana Lunadei, Data di stampa: 26/04/2016

Pagina 21 di 44

Elenco dei residui riaccertati

Codice Imp.	Descrizione Impegno	Capitolo	Responsabile	Anno Comp.	Residuo e Comp. da Pluri al 01/01/2015 (A)	Variazioni e nuovi impegni (B)	di cui: Minor residuo/ Maggior entrata (B)	Speso (C)	Residuo al 31/12/2015 (D)=A+B-C	Disponibile al 31/12/2015 (E)
27580 (10810)	Impegno di spesa. Aggrudicazione definitiva servizio trasporto in rimbors. Stage Viaggio-Studio alle	101.1.2.1.05440		2012	0,00	6.000,00	0,00	5.642,20	357,80	357,80
27552 (10810)	progetto LIFE-11NAT/IT/000234 Action C1 "Ridistribuzione dei punti d'acqua": annullamento impegno n°	101.1.2.1.05440		2012	0,00	12.688,00	0,00	0,00	12.688,00	12.688,00
10854 (10810)	PROCEDURE PER SELEZIONE 2 COLLAB. MEDICO VETERINARI PROGETTO LIFE PRATERIE (ESTENSORE DI NICOLA)	101.1.2.1.05440		2012	66.985,94	0,00	0,00	25.860,60	41.125,34	39.659,51
12297 (10810)	PROGETTO LIFE-11NAT/IT/234 PRATERIE - INDIZIONE DI PROCEDURA DI ACQUISTO IN ECONOMIA PER IL SERVIZ	101.1.2.1.05440		2012	658,80	0,00	0,00	0,00	658,80	658,80
11288 (10810)	SUB. IMP. PER SPESE DI TRASFERTA ANNO 2013 PROGETTO LIFE PRATERIE (ESTENSORE LEONE)	101.1.2.1.05440		2012	2.928,09	0,00	0,00	1.624,89	1.303,20	1.303,20
11510 (10810)	SUB. IMP. SUPERVISIONE GIURIDICA PROCESSO PARTECIPATIVO PROGETTO LIFE PRATERIE (ESTENSORE LEONE)	101.1.2.1.05440		2012	7.000,00	0,00	0,00	4.000,00	3.000,00	3.000,00
11429 (10810)	SPESE DI GESTIONE LAND ROVER DISCOVERY LIFE PRATERIE - IMPEGNO DI SPESA (EST. AMG)	101.1.2.1.05440		2012	1.604,64	0,00	0,00	556,90	1.047,74	1.047,74
11423 (10810)	SUB. IMP. 8 INCARICHI TECNICI DI FACILITATORI INCENTRI TERRITORIALI / PROCESSI PARTECIPATIVI PROGETTI L	101.1.2.1.05440		2012	20.409,00	0,00	0,00	1.200,00	19.209,00	19.209,00
11889 (10810)	SUB. IMP. PER COFFEE BREAK PER INCONTRI PARTECIPATIVI TERRITORIALI PROGETTO LIFE PRATERIE (ESTENSORE LE	101.1.2.1.05440		2012	22,65	0,00	0,00	0,00	22,65	22,65
	TOTALI				587.696,33	-3.958,02	0,00	133.287,73	450.360,58	447.433,75
	VOCE P.E.G. 101.1.2.1.05450 - FINANZIAMENTO PROGETTO LIFE FAGUS (CAPITOLI ENTRATE NN. 6170/3150)									
12301 (10949)	LIFE+ 11 NAT/IT/135 FAGUS LE FORESTE DEGLI APPENNINI: BUONE PRATICHE PER CONIUGARE USO E SOSTENIBIL	101.1.2.1.05450		2012	10.714,80	0,00	0,00	30,00	10.684,80	10.684,80
12109 (10949)	INCARICO PROF. DIREZIONE LAVORI INTERVENTI SELVICOLTURALI PROGETTO LIFE FAGUS (ESTENSORE DI SANTO)	101.1.2.1.05450		2012	2.581,52	0,00	0,00	0,00	2.581,52	2.581,52
12102 0	IMPEGNO QUOTA CO FINANZIAMENTO ANNO 2014 PROGETTO LIFE FAGUS (ESTENSORE DE PAULIS)	101.1.2.1.05450		2014	31.250,00	0,00	0,00	0,00	31.250,00	31.250,00



Il Vice Presidente
(Maurizio PELOSI)

Utente: Rosaria Lumedei, Data di stampa: 26/04/2016

Pagina 22 di 44

Elenco dei residui riaccantati

Codice Imp.	Descrizione Impegno	Capitolo	Responsabile	Anno Comp.	Residuo e Comp. da Pluri al 01/01/2015 (A)	Variazioni e nuovi impegni (B) Maggior entrata	di cui: Minor residuo/ residuo/ (C)	Speso (D)=A+B-C	Residuo al 31/12/2015 (E)
11686 (10949)	SUB IMP SPESE ONERI REG. CONTRATTO USO GRATUITO TERRENI PRATI DI TIVO E VALLE VENAGIARO (ESTENSORE D	101.1.2.1.05450		2012	157,43	0,00	0,00	157,43	157,43
12227 (10949)	LIFE+ 11 NAT/IT/135 FAGUS LE FORESTE DEGLI APPENNINI: BUONE PRATICHE PER CONIUGARE USO E SOSTENIBIL	101.1.2.1.05450		2012	7.604,36	0,00	0,00	7.574,36	7.574,36
12315 (10949)	LIFE+ 11 NAT/IT/135 FAGUS LE FORESTE DEGLI APPENNINI: BUONE PRATICHE PER CONIUGARE USO E SOSTENIBIL	101.1.2.1.05450		2012	5.021,62	0,00	0,00	4.514,00	507,62
12373 (10949)	LIFE+ 11 NAT/IT/135 FAGUS LE FORESTE DEGLI APPENNINI: BUONE PRATICHE PER CONIUGARE USO E SOSTENIBIL	101.1.2.1.05450		2012	116.603,90	0,00	0,00	109.552,42	7.056,48
11219 0	IMP. QUOTA COFINANZIAMENTO ENTE PROGETTO LIFE FAGUS ANNO 2013 (ESTENSORE DE PAULIS)	101.1.2.1.05450		2013	17.496,31	0,00	0,00	0,00	17.496,31
11424 (10949)	SUB. IMP PER INCARICHI TECNICI DI FACILITATORI DEGLI INCONTRI TERRITORIALI PROG. LIFE (ESTENSORE SCA	101.1.2.1.05450		2012	3.674,16	0,00	0,00	0,00	3.674,16
11013 (10949)	SUB. IMP SPESE MISSIONI E TRASFERTE PERSONALE INTERNO ALLO STAFF DEL PROGETTO LIFE FAGUS (ESTENSORE	101.1.2.1.05450		2012	1.496,92	0,00	0,00	1.253,86	243,06
12124 (10949)	SUB. IMP PER PROGETTO DEFINITIVO LOTTO PRATI DI INCODARA PROGETTO LIFE FAGUS (ESTENSORE DI SANTO)	101.1.2.1.05450		2012	413,31	0,00	0,00	0,00	413,31
12675 (11219)	PROGETTO COMUNITARIO LIFE+ 11 NAT/IT/135 FAGUS: SOTTO-IMPEGNO SOMME PER CONTRATTO DI INCARICO PER AT	101.1.2.1.05450		2013	4.000,00	0,00	0,00	0,00	4.000,00
27471 0	Progetto LIFE+ 11 NAT/IT/135 FAGUS "Le Foreste degli Appennini: buone pratiche per coniugare Uso e S	101.1.2.1.05450		2015	0,00	31.250,00	0,00	0,00	31.250,00
11127 (10949)	AVVISO PUBBLICO PER 2 INCARICHI CO.CO.CO. DI FINANCIAL MANAGER PROGETTI LIFE PRATERIE E FAGUS SUB. I	101.1.2.1.05450		2012	3.118,79	0,00	0,00	2.289,52	829,27
12374 (11219)	LIFE+ 11 NAT/IT/135 FAGUS LE FORESTE DEGLI APPENNINI: BUONE PRATICHE PER CONIUGARE USO E SOSTENIBIL	101.1.2.1.05450		2013	9.753,69	0,00	0,00	0,00	9.753,69
TOTALI					213.891,81	31.250,00	0,00	117.669,80	127.472,01



Il Vice Presidente
(Manzilio PELOSÌ)

Utente: Rosaria Lunadei, Data di stampa: 26/04/2016

Pagina 23 di 44

Elenco dei residui riaccentrati

ENTE PARCO DEL GRAN SASSO E M. TI LAGA		VOCE P.E.G. 101.1.2.1.05460 - PROGETTO LIFE AQUALIFE									
Codice Imp.	Descrizione Impegno	Capitolo	Responsabile	Anno Comp.	Residuo o Comp. da Pluri al 01/01/2015 (A)	Variazioni e nuovi impegni (B) Maggior entrata	di cui: Minor residuo/ (C)	Speso (C)	Residuo al 31/12/2015 (D)=A+B-C	Disponibile al 31/12/2015 (E)	
27618 (11599)	Impegno somme e avvio delle procedure per l'acquisto tramite MEPA di componenti per una stazione GIS	101.1.2.1.05460		2013	0,00	4.396,00	0,00	0,00	4.396,00	4.396,00	
11599 0	AVVIO DEL PROGETTO LIFE AQUALIFE E IMPEGNO SOMME (ESTENSORE M. DI FRANCESCO)	101.1.2.1.05460		2013	221.558,00	-44.723,50	0,00	0,00	176.834,50	176.834,50	
27597 (11599)	Impegno somme e avvio delle procedure per la partecipazione a n.2 workshop nazionali dedicati agli a	101.1.2.1.05460		2013	0,00	1.155,50	0,00	942,00	213,50	213,50	
27469 (11599)	Aviso pubblico per tre incarichi di INDIPENDENT AUDITOR nell'ambito dei Progetti Comunitari LIFE 12	101.1.2.1.05460		2013	0,00	10.000,00	0,00	0,00	10.000,00	10.000,00	
12066 (11599)	SUB IMP PER ORGANIZZAZIONE INCONTRO TECNICO BORSADIRICERCA PER PROGETTO LIFE AQUALIFE (ESTENSORE D)	101.1.2.1.05460		2013	1,71	0,00	0,00	0,00	1,71	1,71	
11751 (11599)	SUB IMP PER QUOTA PARTNERS PROGETTO LIFE AQUALIFE (ESTENSORE DI FRANCESCO)	101.1.2.1.05460		2013	239.991,00	0,00	0,00	0,00	239.991,00	239.991,00	
11742 (11599)	SUB.IMP. PER AVVIO PROCEDURE INDIVIDUAZIONE DEL PROJECT MANAGER DEL PROGETTO LIFE AQUALIFE (ESTENSO)	101.1.2.1.05460		2013	92.836,35	0,00	0,00	30.272,73	62.563,62	62.563,62	
11905 (11599)	PROGETTO AQUALIFE - AVVIO PROCEDURE FINANCIAL MANAGER - SOTTOIMPEGNO SOMME (EST. M.D. FRANCESCO)	101.1.2.1.05460		2013	50.843,00	0,00	0,00	12.840,17	38.002,83	38.002,83	
11752 (11599)	SUB IMP PER QUOTA DI PARTENARIATO PROGETTO LIFE AQUALIFE (ESTENSORE DI FRANCESCO)	101.1.2.1.05460		2013	73.992,00	0,00	0,00	0,00	73.992,00	73.992,00	
27605 (11599)	Impegno somme e avvio delle procedure per il conferimento di n.1 incarico professionale di esperto	101.1.2.1.05460		2013	0,00	25.000,00	0,00	0,00	25.000,00	25.000,00	
	TOTALI				679.222,06	-4.172,00	0,00	44.054,90	630.995,16	630.995,16	
VOCE P.E.G. 101.1.2.1.05480 - CONTRIBUTO MINISTERO AMBIENTE CAPITOLO 1551 DIRETTIVA BIODIVERSITA'											
Codice Imp.	Descrizione Impegno	Capitolo	Responsabile	Anno Comp.	Residuo o Comp. da Pluri al 01/01/2015 (A)	Variazioni e nuovi impegni (B) Maggior entrata	di cui: Minor residuo/ (C)	Speso (C)	Residuo al 31/12/2015 (D)=A+B-C	Disponibile al 31/12/2015 (E)	
12518 0	IMPEGNO SOMME PER ATTIVITA' DI MONITORAGGIO E GESTIONE FAUNISTICA NEL TERRITORIO DEL PARCO NAZIONALE	101.1.2.1.05480		2014	49.000,00	0,00	0,00	60,00	48.940,00	48.940,00	
12224 0	AVVISO PER N. 2 CO.CO.CO. MONITORAGGIO GESTIONE FAUNISTICA - AVVIO PROCEDURE IMPEGNO DI SPESA (EST.)	101.1.2.1.05480		2014	38.675,45	0,00	0,00	35.390,06	3.285,39	3.285,39	
27663 0	Impegno somme direttiva biodiversità 2014	101.1.2.1.05480		2015	0,00	133.182,57	0,00	0,00	133.182,57	133.182,57	



Il Vice Presidente
(Maggioranza PELOSI)

Utente: Rosaria Lunadei, Data di stampa: 26/04/2016

Pagina 24 di 44

Elenco dei residui riaccertati

ENTE PARCO DEL GRAN SASSO E M. TI LAGA

VOCE P.E.G. 101.1.2.1.05480 - CONTRIBUTO MINISTERO AMBIENTE CAPITOLO 1551 DIRETTIVA BIODIVERSITA'

Codice imp.	Descrizione Impegno	Capitolo	Responsabile	Anno Comp.	Residuo e Comp. da Pluri al 01/01/2015 (A)	Variazioni e nuovi impegni (B)	Residuo e Comp. da Pluri al 01/01/2015 (A)	di cui: Minor residuo/ Maggior entrata (B)	Speso (C)	Residuo al 31/12/2015 (D)=A+B-C	Disponibile al 31/12/2015 (E)
TOTALI					87.675,45	133.182,57	0,00	0,00	36.450,06	185.407,96	185.407,96

VOCE P.E.G. 101.1.2.1.05490 - PROGETTO LIFE PLUTO (CAP ENTRATA 6190)

Codice imp.	Descrizione Impegno	Capitolo	Responsabile	Anno Comp.	Residuo e Comp. da Pluri al 01/01/2015 (A)	Variazioni e nuovi impegni (B)	Residuo e Comp. da Pluri al 01/01/2015 (A)	di cui: Minor residuo/ Maggior entrata (B)	Speso (C)	Residuo al 31/12/2015 (D)=A+B-C	Disponibile al 31/12/2015 (E)
27518 (12519)	Avvio procedure per la formazione di una graduatoria di allevamenti di ovini dai quali ottenere capi	101.1.2.1.05490		2014	0,00	20.000,00	0,00	0,00	0,00	20.000,00	20.000,00
12519 ()	ACCERTAMENTO SOMME ED IMPEGNO, CONTRIBUTO COMMISSIONE EUROPEA PER PROGETTO COMUNITARIO LIFE13 NAT/IT	101.1.2.1.05490		2014	972.921,20	-387.258,80	0,00	0,00	0,00	585.662,40	585.662,40
27566 (12519)	Avvio procedure per la pubblicazione di una manifestazione d' interesse finalizzato ad individuare so	101.1.2.1.05490		2014	0,00	27.000,00	0,00	0,00	0,00	27.000,00	27.000,00
12585 (12519)	SOTT IMPEGNO SOMME E AVVIO PROCEDURE PER LA SELEZIONE DI UN (1) COLLABORATORE MEDICO VETERINARIO NEL	101.1.2.1.05490		2014	7.800,00	0,00	0,00	0,00	4.679,47	3.120,53	3.120,53
12596 (12519)	SOTTO IMPEGNO SOMME E APPROVAZIONE DELLA BOZZA DEL CONTRATTO PER L INCARICO DI FINANCIAL MANAGER DEL	101.1.2.1.05490		2014	40.000,00	0,00	0,00	0,00	0,00	40.000,00	40.000,00
27470 (12519)	Sott'impegno somme per il rimborso delle spese sostenute per viaggio, vitto e alloggio per la parte	101.1.2.1.05490		2014	0,00	500,00	0,00	0,00	90,40	409,60	409,60
12594 (12519)	Avviso pubblico per tre incarichi di INDEPENDENT AUDITOR nell'ambito dei Progetti Comunitari LIFE12	101.1.2.1.05490		2014	0,00	9.000,00	0,00	0,00	0,00	9.000,00	9.000,00
12594 (12519)	SOTTO IMPEGNO SOMME E APPROVAZIONE DELLA BOZZA DEL CONTRATTO PER L INCARICO DI PROJECT MANAGER DEL P	101.1.2.1.05490		2014	230.000,00	0,00	0,00	0,00	50.543,20	179.456,80	179.456,80
27596 (12519)	Sott'impegno somme per la riparazione dell'automezzo Defender ZA491VG, per le attività di trasporto	101.1.2.1.05490		2014	0,00	2.500,00	0,00	0,00	0,00	2.500,00	2.500,00
27621 (12519)	Indizione di procedura di acquisto in economia, ex art. 125 D. Lgs 163/2006, per l'affidamento del se	101.1.2.1.05490		2014	0,00	700,00	0,00	0,00	0,00	700,00	700,00
27442 (12519)	Sott'impegno somme ad integrazione della liquidazione delle spese per il servizio di prenotazione volo	101.1.2.1.05490		2014	0,00	102,00	0,00	0,00	101,61	0,39	0,39
27373 (12519)	Affidamento servizio per prenotazione volo e noleggio auto per la partecipazione alla Conferenza interna	101.1.2.1.05490		2014	0,00	1.000,00	0,00	0,00	948,84	51,16	51,16
27513 (12519)	Avvio manifestazione di interesse, ai sensi dell'art. 125 del D. Lgs 163/2006, per la ideazione e com	101.1.2.1.05490		2014	0,00	23.000,00	0,00	0,00	0,00	23.000,00	23.000,00



Il Vice Presidente
(Maurizio PELOS)

Utente: Rosaria Lunadei, Data di stampa: 26/04/2016

Pagina 25 di 44

Elenco dei residui riaccertati

ENTE PARCO DEL GRAN SASSO E M. TI LAGA

VOCE P.E.G. 101.1.2.1.05490 - PROGETTO LIFE PLUTO (CAP ENTRATA 6190)

Codice Imp.	Descrizione impegno	Capitolo	Responsabile	Anno Comp.	Residuo e Comp. da Pluri al 01/01/2015 (A)	Variazioni e nuovi impegni (B) Maggior entrata	di cui: Minor residuo/ (B) Maggior entrata	Speso (C)	Residuo al 31/12/2015 (D)=A+B-C	Disponibile al 31/12/2015 (E)
27435 (12519)	Aggiudicazione definitiva e sott'impegno- Servizio di realizzazione del sito web istituzionale del	101.1.2.1.05490		2014	0,00	7.770,00	0,00	4.739,70	3.030,30	3.030,30
27599 (12519)	Sott'impegno somme per spese generali in merito al Progetto Comunitario LIFE13 NAT/IT/000311 PLUTO	101.1.2.1.05490		2014	0,00	150,00	0,00	51,65	98,35	98,35
TOTALI					1.250.721,20	-295.536,80	0,00	61.154,87	894.029,53	894.029,53

VOCE P.E.G. 101.1.2.1.05500 - CONTRIBUTO PROGETTO LIFE MIRCO/LUPO P.N. APPENNINO TOSCO EMILIANO (CAPITOLO E 6050)

Codice Imp.	Descrizione impegno	Capitolo	Responsabile	Anno Comp.	Residuo e Comp. da Pluri al 01/01/2015 (A)	Variazioni e nuovi impegni (B) Maggior entrata	di cui: Minor residuo/ (B) Maggior entrata	Speso (C)	Residuo al 31/12/2015 (D)=A+B-C	Disponibile al 31/12/2015 (E)
27460 (27444)	Avvio procedure per la selezione di n. 3 unità lavorative per il conferimento di un apposito incarico	101.1.2.1.05500		2015	0,00	235.980,00	0,00	28.304,85	207.675,15	207.675,15
27444 ()	Accertamento ed impegno somme, contributo Commissione Europea per il Progetto Comunitario Comunitari	101.1.2.1.05500		2015	0,00	5.330,80	0,00	0,00	5.330,80	5.330,80
27544 (27444)	Avvio procedura in economia di affidamento diretto per l'acquisto di materiale per teleconferenze, nell'interesse finalizzata ad individuare so	101.1.2.1.05500		2015	0,00	1.450,00	0,00	1.290,76	159,24	159,24
27461 (27444)	Sott'impegno somme e avvio procedure per il conferimento di n. 3 incarichi di assistenza esterna pe	101.1.2.1.05500		2015	0,00	55.980,00	0,00	5.599,95	50.380,05	50.380,05
27530 (27444)	Avvio procedure per la pubblicazione di una manifestazione di interesse finalizzata ad individuare so	101.1.2.1.05500		2015	0,00	49.000,00	0,00	0,00	49.000,00	49.000,00
27460 (27444)	Sott'impegno somme per l'acquisto di materiale di ferramentia necessario per le operazioni di cultura	101.1.2.1.05500		2015	0,00	500,00	0,00	0,00	500,00	500,00
27592 (27444)	Sott'impegno somme liquidazione della fornitura di materiale veterinario di consumo, mediante proced	101.1.2.1.05500		2015	0,00	200,00	0,00	194,97	5,03	5,03
27487 (27444)	Sott'impegno somme per gli spostamenti del personale del gruppo di lavoro del Progetto Comunitario L	101.1.2.1.05500		2015	0,00	6.000,00	0,00	86,50	5.913,50	5.913,50
27591 (27444)	Sott'impegno somme per l'acquisto di generi alimentari da supermercato necessari per le operazioni	101.1.2.1.05500		2015	0,00	700,00	0,00	0,00	700,00	700,00
27491 (27444)	Avvio procedura negoziata - ex art. 125 d.lgs. 163/2006 e s.m. i. - per l'affidamento del servizio di	101.1.2.1.05500		2015	0,00	8.000,00	0,00	0,00	8.000,00	8.000,00
TOTALI					0,00	363.140,80	0,00	35.477,03	327.663,77	327.663,77

Il Vices Presidente
(Maurizio PELOS)

Utente: Rosaria Lunadei, Data di stampa: 26/04/2016

Pagina 26 di 44

Elenco dei residui riaccertati

ENTE PARCO DEL GRAN SASSO E M.TI LAGA												
VOCE P.E.G. 101.1.2.1.05510 - CONTRIBUTO MA PER PROGETTO NUCLEI CINFILI ANTIVELENO A TUTELA ORSO BRUNO MARSICANO												
Codice Imp.	Descrizione impegno	Capitolo	Responsabile	Anno Comp.	Residuo e Comp. da Pluri al 01/01/2015 (A)	Variazioni e nuovi impegni (B) Maggior entrata	di cui: Minor residuo/ residuo/ entrata	Speso (C)	Residuo al 31/12/2015 (D)=A+B-C	Disponibile al 31/12/2015 (E)		
27376 (12666)	Sotto impegno somme e avvio procedure per rinnovo del Bollo, Assicurazione, tagliando annuale e manu	101.1.2.1.05510		2014	0,00	2.600,00	0,00	1.163,93	1.436,07	1.436,07		
27527 (12666)	Prestazioni veterinarie ortopediche al cane Jonay del NCA - Sotto impegno somme per - Progetto "Azio"	101.1.2.1.05510		2014	0,00	377,50	0,00	244,52	132,98	132,98		
27554 (12666)	Sotto impegno somme e avvio procedure per spese di missione dello staff che gestisce i Nuclei Cinfili	101.1.2.1.05510		2014	0,00	3.000,00	0,00	0,00	3.000,00	3.000,00		
12719 (12666)	IMPEGNO SOMME PER INTEGRAZIONE ACQUISTO FORNITURA MANGIME PER CANI DEL NCA DEL PROGETTO "AZIONI URG"	101.1.2.1.05510		2014	250,00	0,00	0,00	242,32	7,68	7,68		
27667 0	IMPEGNO SOMME PER PROGRAMMA ATTIVITA' EDUCATIVE - DI SENSIBILIZZAZIONE E DIVULGAZIONE AMBIENTALE	101.1.2.1.05510		2015	0,00	4.337,00	0,00	0,00	4.337,00	4.337,00		
27571 (12666)	Sotto impegno somme e avvio procedure per acquisizione/stampa manuali e opuscoli divulgativi sul proble	101.1.2.1.05510		2014	0,00	6.000,00	0,00	0,00	6.000,00	6.000,00		
12666 0	ACCERTAMENTO SOMME ED IMPEGNO, CONTRIBUTO DEL MINISTERO DELL'AMBIENTE PER PROGETTO SU "AZIONI URGEN"	101.1.2.1.05510		2014	49.037,00	-39.526,00	0,00	0,00	9.511,00	9.511,00		
27555 (12666)	Sotto impegno somme e avvio procedure per acquisto materiale di consumo per manutenzione e pulizia c	101.1.2.1.05510		2014	0,00	2.000,00	0,00	0,00	2.000,00	2.000,00		
27482 (12666)	Avvio delle Procedure e sotto impegno somme per acquisto fornitura mangime per cani del NCA progetto	101.1.2.1.05510		2014	0,00	4.000,00	0,00	998,40	3.001,60	3.001,60		
27374 0	Impegno quota di contributo 2015 del Ministero dell'Ambiente per Progetto su "Azioni urgenti a favo	101.1.2.1.05510		2015	0,00	49.287,00	0,00	0,00	49.287,00	49.287,00		
27550 (12666)	Sotto impegno somme e avvio procedure per lavori di spostamento della struttura adibita a "Ricovero	101.1.2.1.05510		2014	0,00	15.938,50	0,00	15.494,00	444,50	444,50		
TOTALI					49.287,00	48.014,00	0,00	18.143,17	79.157,83	79.157,83		
VOCE P.E.G. 101.1.2.3.07020 - SPESE PER COMMISSIONI BANCARIE												
Codice Imp.	Descrizione impegno	Capitolo	Responsabile	Anno Comp.	Residuo e Comp. da Pluri al 01/01/2015 (A)	Variazioni e nuovi impegni (B) Maggior entrata	di cui: Minor residuo/ residuo/ entrata	Speso (C)	Residuo al 31/12/2015 (D)=A+B-C	Disponibile al 31/12/2015 (E)		
27463 0	Determina di impegno somme per commissioni bancarie servizio di tesoreria dell'Ente	101.1.2.3.07020		2015	0,00	2.000,00	0,00	1.303,74	696,26	696,26		
TOTALI					0,00	2.000,00	0,00	1.303,74	696,26	696,26		

Utente: Rosaria Lunadei, Data di stampa: 26/04/2016

Il Vico Presidente
(Maurizio PELOS)

Pagina 27 di 44

Elenco dei residui riaccertati

VOCE P.E.G. 101.1.2.4.08010 - IMPOSTE, TASSE E TRIBUTI VARI		Responsabile	Anno						
Codice Imp.	Descrizione Impegno	Capitolo	Comp.	Residuo e Comp. da Pluri al 01/01/2015 (A)	Variazioni e nuovi impegni (B) Maggior entrata	di cui: Minor residuo/ entrata	Speso (C)	Residuo al 31/12/2015 (D)=A+B-C	Disponibile al 31/12/2015 (E)
27330 0	impegno per i bolli per gli automezzi in uso all'Ente Parco anno 2015	101.1.2.4.08010	2015	0,00	3.500,00	0,00	3.433,19	66,81	66,81
11921 0	IMPEGNO DI SPESA PER TASSE E TRIBUTI VARI IMMOBILI DELL'ENTE ANNO 2014 (EST. GDG)	101.1.2.4.08010	2014	3.611,55	0,00	0,00	3.609,00	2,55	2,55
27454 0	Impegno ed accertamento per pagamento F 23 relativo all'immobile sito in Trossicia, di proprietà dell'	101.1.2.4.08010	2015	0,00	33,00	0,00	0,00	33,00	33,00
	TOTALI			3.611,55	3.533,00	0,00	7.042,19	102,36	102,36
VOCE P.E.G. 101.1.2.6.10010 - SPESE PER LITI, ARBITRAGGI, INDENNIZI E ACCESSORI		Responsabile	Anno						
Codice Imp.	Descrizione Impegno	Capitolo	Comp.	Residuo e Comp. da Pluri al 01/01/2015 (A)	Variazioni e nuovi impegni (B) Maggior entrata	di cui: Minor residuo/ entrata	Speso (C)	Residuo al 31/12/2015 (D)=A+B-C	Disponibile al 31/12/2015 (E)
6925 0	RICORSO ENEL AFFIDAMENTO INCARICO AVV. NAVARRA (ESTENSORE DE JULIS)	101.1.2.6.10010	2008	3.000,00	0,00	0,00	0,00	3.000,00	3.000,00
8248 0	CAUSA CIVILE TROLI GIUSEPPE/ ENTE PARCO NOMINA (ESTENSORE TROIANI)	101.1.2.6.10010	2010	3.000,00	0,00	0,00	0,00	3.000,00	3.000,00
7004 0	RICORSO 423/06 TRIBUNALE DI L'AQUILA DIP. ANNA NARCISO INTEGRAZIONE IMPEGNO (ESTENSORE FAGIANI)	101.1.2.6.10010	2008	897,56	0,00	0,00	0,00	897,56	897,56
8411 0	CAUSA CIVILE CALANDRELLA/ENTE PARCO CONFERIMENTO INCARICO (ESTENSORE TROIANI)	101.1.2.6.10010	2010	1.000,00	0,00	0,00	0,00	1.000,00	1.000,00
6475 0	ENTE PARCO/EREDI TATTONI PROC. CIVILE 1841/2002 RAC RICORSO SENTENZA 307/2008 CONF. INCARICO PROF. (101.1.2.6.10010	2008	2.000,00	0,00	0,00	0,00	2.000,00	2.000,00
5063 0	INCARICO AVVOCATURA DI STATO RICORSO SIG.RA ESPOSITO GABRIELLA	101.1.2.6.10010	2007	4.000,00	0,00	0,00	0,00	4.000,00	4.000,00
8009 0	NOMINA AVV. MARIANO CAUSA CIVILE CLAUDIO MARROCCO/ENTE PARCO (ESTENSORE UFFICIO LEGALE)	101.1.2.6.10010	2010	2.000,00	0,00	0,00	0,00	2.000,00	2.000,00
3807 0	CAUSA CIVILE D'AMARIO/ENTE PARCO CONFERIMENTO INCARICO AVVOCATURA DELLO STATO	101.1.2.6.10010	2006	2.000,00	0,00	0,00	0,00	2.000,00	2.000,00
6033 0	RICORSO TAR GRAN SASSO TERAMANO SPA/ENTE PARCO CONFERIMENTO INCARICO PROF	101.1.2.6.10010	2007	2.000,00	0,00	0,00	0,00	2.000,00	2.000,00
5773 0	INTEGRAZIONE IMPEGNO PER DET. NN. 235/236/237/238 DEL 07/09/2007	101.1.2.6.10010	2007	1.775,63	0,00	0,00	0,00	1.775,63	1.775,63



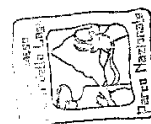
Il Vice Presidente
(Maurizio PELOSI)

Utente: Rosaria Lunadei, Data di stampa: 26/04/2016

Pagina 28 di 44

Elenco dei residui riaccertati

Codice Imp.	Descrizione Impegno	Capitolo	Responsabile	Anno Comp.	Residuo e Comp. da Pluri al 01/01/2015 (A)	Variazioni e nuovi impegni (B) Maggior entrata	di cui: Minor residuo	Speso (C)	Residuo al 31/12/2015 (D)=A+B-C	Disponibile al 31/12/2015 (E)
12587 0	INTEGRAZIONE IMPEGNO COMPENSO PROFESSIONALE - PROC. PEN. N. 199/2007 - GIUDICE DI PACE DI MONTORIO ALV	101.1.2.6.10010		2014	500,13	0,00	0,00	0,00	500,13	500,13
27603 0	TAR Abruzzo-L'Aquila/ricorso promosso dal Comune di L'Aquila/incarico Avvocatura	101.1.2.6.10010		2015	0,00	2.500,00	0,00	0,00	2.500,00	2.500,00
12300 0	INTEGRAZIONE IMPEGNO PER LIQUIDAZIONE COMPETENZE AVV. TOMMASO NAVARRA - ANTONELLI SANDRO E ROBERTO E	101.1.2.6.10010		2014	234,48	0,00	0,00	0,00	234,48	234,48
12704 0	AGGIUDICAZIONE DEFINITIVA EX ART. 11, COMMA 5, E 12, COMMA 1, D.LGS. 163/2006 - PROCEDURA NEGOZIATA	101.1.2.6.10010		2014	500,00	0,00	0,00	0,00	500,00	500,00
8351 0	CAUSA CIVILE PAOLI PACIFICO/EP INCARICO AVV. MARIANO STEFANO IMPEGNO DI SPESA (EST. TROIANI)	101.1.2.6.10010		2010	982,67	0,00	0,00	0,00	982,67	982,67
11594 0	IMP PER RINNOVO CONTRATTO SERVIZIO CONSULENZA E PATROCINIO LEGALE AL 31/08/2014 (ESTENSORE ROMUALDI)	101.1.2.6.10010		2013	5.033,60	0,00	0,00	2.537,60	2.496,00	2.496,00
11150 0	SENTENZA CIVILE 504/2011 IMPEGNO SOMMA PER IMPOSTA DI REGISTRO (EST. SF)	101.1.2.6.10010		2013	184,70	0,00	0,00	0,00	184,70	184,70
6474 0	RICORSO N. 1059/08 SIG. QUAGLIA UMBERTO CONFERIMENTO INCARICO PROFESSIONALE (ESTENSORE DE IULIS)	101.1.2.6.10010		2008	2.000,00	0,00	0,00	0,00	2.000,00	2.000,00
6473 0	ENTE PARCO/D'ANDREA ROSA PROC. CIVILE 1235/2006 RAC CONFERIMENTO INCARICO (ESTENSORE DE IULIS)	101.1.2.6.10010		2008	2.000,00	0,00	0,00	0,00	2.000,00	2.000,00
8921 0	INCARICO PROF. LE AVVOCATO STEFANO MARIANO GIUDICE DI PACE AMATRICE RISARCIMENTO DANNI FAUNA (EST.)	101.1.2.6.10010		2010	1.500,00	0,00	0,00	0,00	1.500,00	1.500,00
11608 0	CONFERIMENTO INCARICO PROF. ENTE PARCO/REGIONE ABRUZZO RICORSO TAR DET. DIRIGENZIALE 33/2013 (ESTENS)	101.1.2.6.10010		2013	4.000,00	0,00	0,00	0,00	4.000,00	4.000,00
10552 0	AFFIDAMENTO SERVIZIO CONSULENZA E PATROCINIO LEGALE ART. 20 SS. DEC. LEG. 163/2006 ANNO 2012/2013 (EST)	101.1.2.6.10010		2012	5.033,60	0,00	0,00	2.537,60	2.496,00	2.496,00
8249 0	CAUSA CIVILE MOZZETTI RENZO/ENTE PARCO NOMINA AVVOCATO (ESTENSORE TROIANI)	101.1.2.6.10010		2010	310,17	0,00	0,00	0,00	310,17	310,17
5049 0	PROC. CIVILE DINO ROSSI/ENTE PARCO INCARICO PROF. AVVOCATURA DELLO STATO	101.1.2.6.10010		2007	2.000,00	0,00	0,00	0,00	2.000,00	2.000,00
12550 0	IMPEGNO PROCEDURA DI MEDIAZIONE PRESSO L'ORDINE DEGLI AVVOCATI DI TERAMO	101.1.2.6.10010		2014	500,00	0,00	0,00	0,00	500,00	500,00



Il Vico Presidente
(Maurizio PELOSI)

Utente: Rosaria Lunadei, Data di stampa: 26/04/2016

Pagina 29 di 44

Elenco dei residui riaccertati

ENTE PARCO DEL GRAN SASSO E M. TI LAGA		VOCE P. E. G. 101.1.2.6.10010 - SPESE PER LITI, ARBITRAGGI, INDENNIZZI E ACCESSORI									
Codice Imp.	Descrizione impegno	Capitolo	Responsabile	Anno Comp.	Residuo e Comp. da Pluri al 01/01/2015 (A)	Variazioni e nuovi impegni (B) Maggior entrata	di cui: Minor residuo/ residuo/ entrata	Speso (C)	Residuo al 31/12/2015 (D)=A+B-C	Disponibile al 31/12/2015 (E)	
4511 0	RICORSO N. 1237/06 PROMOSSO DA ROTILI GOFFREDO CONFERIMENTO INCARICO AVV. TOMMASO NAVARRA	101.1.2.6.10010		2006	2.000,00	0,00	0,00	0,00	2.000,00	2.000,00	
8413 0	CAUSA CIVILE ANGELINI ROBERTO/ENTE PARCO CONFERIMENTO INCARICO (ESTENSORE TROIANI)	101.1.2.6.10010		2010	1.000,00	0,00	0,00	0,00	1.000,00	1.000,00	
9869 0	PROCEDIMENTO GIUDIZIARIO SULLI GIOVANNA/EP RIMBORSO SPESE - IMPEGNO (EST.MDS)	101.1.2.6.10010		2011	3,90	0,00	0,00	0,00	3,90	3,90	
3537 0	CONFERIMENTO INCARICO AVV. NAVARRA SIGG.RI TAGLIERI ALDO E MAURO	101.1.2.6.10010		2006	2.000,00	0,00	0,00	0,00	2.000,00	2.000,00	
8352 0	CAUSA CIVILE PAOLI LUCIO/EP INCARICO AVV. MARIANO STEFANO IMPEGNO DI SPESA (EST. TROIANI)	101.1.2.6.10010		2010	982,67	0,00	0,00	0,00	982,67	982,67	
8412 0	CAUSA CIVILE RICCIONI/ENTE PARCO CONFERIMENTO INCARICO (ESTENSORE TROIANI)	101.1.2.6.10010		2010	1.000,00	0,00	0,00	0,00	1.000,00	1.000,00	
8181 0	PROC. PENALE 1187/2010 PROCURA DELLA REPUBBLICA PRESSO IL TRIBUNALE DI RIETI NOMINA AVVOCATO (ESTENSO)	101.1.2.6.10010		2010	2.000,00	0,00	0,00	0,00	2.000,00	2.000,00	
4451 0	CONFERIMENTO INCARICO PROFESSIONALE AVV. NAVARRA RICORSI LUDOVICI E CIALEI	101.1.2.6.10010		2006	1.002,46	0,00	0,00	0,00	1.002,46	1.002,46	
2208 0	CAUSE CIVILI PROMOSSE DA MORETTI LUDOVICI/DI FELICE INCARICO AVV. NAVARRA	101.1.2.6.10010		2005	4.000,00	0,00	0,00	0,00	4.000,00	4.000,00	
6447 0	RICORSO N. 1118/08 SIGG. LUCA FURIA MARIANNA INCARICO NAVARRA (ESTENSORE DE JULIS)	101.1.2.6.10010		2008	1.000,00	0,00	0,00	0,00	1.000,00	1.000,00	
	TOTALI				61.441,57	2.500,00	0,00	5.075,20	58.866,37	58.866,37	
VOCE P. E. G. 101.2.1.1.11040 - PROGETTAZIONI E COSTRUZIONI IMMOBILIARI											
Codice Imp.	Descrizione Impegno	Capitolo	Responsabile	Anno Comp.	Residuo e Comp. da Pluri al 01/01/2015 (A)	Variazioni e nuovi impegni (B) Maggior entrata	di cui: Minor residuo/ residuo/ entrata	Speso (C)	Residuo al 31/12/2015 (D)=A+B-C	Disponibile al 31/12/2015 (E)	
9948 0	INC. PROF. PROGETTO PRELIMINARE PARCO FAUNISTICO ISOLA GRAN SASSO (ESTENSORE GIANNANGELI AV)	101.2.1.1.11040		2011	1.763,02	0,00	0,00	0,00	1.763,02	1.763,02	
12265 0	COMPLETAMENTO LAVORI DI REALIZZAZIONE DI UN SISTEMA DI APPROVVIGIONAMENTO IDRICO A SERVIZIO DELL	101.2.1.1.11040		2014	37,86	0,00	0,00	0,00	37,86	37,86	
27511 0	approvazione progetto, impegno somme e nomina Responsabile del Procedimento per "lavori in economia	101.2.1.1.11040		2015	0,00	415,47	0,00	0,00	415,47	415,47	



Il Vice Presidente
(Maurizio PELOSI)

Utente: Rosaria Lunadei, Data di stampa: 26/04/2016

Pagina 30 di 44

Elenco dei residui riaccertati

ENTE PARCO DEL GRAN SASSO E M. TI LAGA									
VOCE P. E. G. 101.2.1.1.11040 - PROGETTAZIONI E COSTRUZIONI IMMOBILIARI									
Codice Imp.	Descrizione impegno	Capitolo	Responsabile	Anno Comp.	Residuo e Comp. da Pluri al 01/01/2015 (A)	Variazioni e nuovi impegni (B) Maggior entrata	di cui: Minor residuo/ (C)	Speso (D)=A+B-C	Disponibile al 31/12/2015 (E)
10893 0	INTERVENTO MANUTENZIONE STRAORDINARIA EDIFICIO TOSSICIA AFFIDAMENTO INCARICO PROFESSIONALE (ESTENSOR)	101.2.1.1.11040		2012	3.713,95	0,00	0,00	0,00	3.713,95
12256 0	APPROVAZIONE PROGETTO. IMPEGNO SOMME E NOMINA RESPONSABILE DEL PROCEDIMENTO PER INTERVENTO DI LAV	101.2.1.1.11040		2014	799,18	0,00	0,00	0,00	799,18
27564 0	Approvazione del progetto esecutivo dei Lavori di "Manutenzione straordinaria dell'edificio di propri	101.2.1.1.11040		2015	0,00	3.898,85	0,00	3.898,40	92,45
10458 0	PROGETTO SEPARAZIONE IMPIANTI TECNOLOGICI S. COLOMBO - TRATTATIVA RISTRETTA E IMPEGNO ULTERIORI SOMMI	101.2.1.1.11040		2012	359,09	0,00	0,00	354,89	4,20
12724 0	LAVORI DI ADEGUAMENTO DEL MUSEO DELLA TRANSUMANZA A CASTEL DEL MONTE (AQ) ALLE NORMATIVE DI CUI AL	101.2.1.1.11040		2014	6.624,17	0,00	0,00	0,00	6.624,17
9874 0	PORTE DEI PARCHI CAMPO IMPERATORE (ESTENSORE GIANNANGELI AM)	101.2.1.1.11040		2010	4.452,59	0,00	0,00	0,00	4.452,59
12727 0	INTERVENTO DI MANUTENZIONE STRAORDINARIA DEL MANTO DI COPERTURA DELL'EDIFICIO SEDE LEGALE ENTE. APP	101.2.1.1.11040		2014	2.496,19	0,00	0,00	293,17	2.203,02
				TOTALI	20.246,05	4.314,32	0,00	4.454,46	20.105,91
VOCE P. E. G. 101.2.1.1.11050 - RISTRUTTURAZIONI, RIPRISTINO E TRASFORMAZIONI DI IMMOBILI E MANUTENZIONI STRAORDINARIE									
Codice Imp.	Descrizione impegno	Capitolo	Responsabile	Anno Comp.	Residuo e Comp. da Pluri al 01/01/2015 (A)	Variazioni e nuovi impegni (B) Maggior entrata	di cui: Minor residuo/ (C)	Speso (D)=A+B-C	Disponibile al 31/12/2015 (E)
12728 0	INTERVENTO DI MANUTENZIONE STRAORDINARIA DEL MANTO DI COPERTURA DELL'EDIFICIO SEDE LEGALE ENTE. APP	101.2.1.1.11050		2014	2.863,85	0,00	0,00	0,00	2.863,85
27517 0	Lavori di "collegamento dei serbatoi esistenti nell'orto botanico di S.Colombo di Barisciano", affi	101.2.1.1.11050		2015	0,00	2.490,00	0,00	2.440,00	50,00
11054 0	MANUTENZIONE STRAORDINARIA IMMOBILE IN TOSSICIA (ESTENSORE GIANNANGELI AM)	101.2.1.1.11050		2012	9.500,63	0,00	0,00	0,00	9.500,63
11462 0	INTERVENTO DI MANUTENZIONE STRAORDINARIA EDIFICIO FANO ADRIANO LOC. SENARICA (ESTENSORE GIANNANGELI)	101.2.1.1.11050		2013	227,50	0,00	0,00	0,00	227,50
27346 0	INTERVENTI URGENTI E STRAORDINARI C/O IMMOBILI ENTE ANNO 2015	101.2.1.1.11050		2015	0,00	5.000,00	0,00	0,00	5.000,00



Il Vice Presidente
(Maurizio PELOSI)

Utente: Rosaria Lunadei, Data di stampa: 26/04/2016

Pagina 31 di 44

Elenco dei residui riaccantati

ENTE PARCO DEL GRAN SASSO E M. TI LAGA

Codice imp.	Descrizione impegno	Capitolo	Responsabile	Anno Comp.	Residuo e Comp. da Pluri al 01/01/2015 (A)	Variazioni e nuovi impegni (B) Maggior entrata	di cui: Minor residuo/ (C)	Speso (D)F+A+B-C	Disponibile al 31/12/2015 (E)
11924 0	INTERVENTO DI MANUTENZIONE STRAORDINARIA MANTO DI COPERTURA SEDE LEGALE ENTE (ESTENSORE GIANNANGELI)	101.2.1.1.11050		2013	53.966,73	0,00	0,00	53.966,73	53.966,73
27614 0	Impegno somme cofinanziamento. Progetto esecutivo "Rinaturalizzazione del tratto terminale della str	101.2.1.1.11050		2015	0,00	12.243,00	0,00	6.074,47	6.168,53
27510 0	approvazione progetto, impegno somme e nomina Responsabile del Procedimento per "lavori in economia	101.2.1.1.11050		2015	0,00	20.000,00	0,00	3.442,59	16.557,41
11290 0	LAVORI PER PARCHEGGIO AREA SEDE POLO CULTURALE ENTE DI ISOLA DEL GRAN SASSO (ESTENSORE GIANNANGELI)	101.2.1.1.11050		2013	29.899,87	0,00	0,00	21.312,68	8.587,19
27642 0	Impegno somme versate per la liquidazione danni da allagamento Sede di Assergi e del C.V. Il Ceppo	101.2.1.1.11050		2015	0,00	10.587,00	0,00	0,00	10.587,00
27422 0	Affidamento lavori di adeguamento infissi esterni della struttura "Casa Vacanze" di Castelvecchio Ca	101.2.1.1.11050		2015	0,00	1.586,00	0,00	0,00	1.586,00
27448 0	Integrazione somme per lavori di adeguamento infissi esterni nella struttura "Casa Vacanze" di Cas	101.2.1.1.11050		2015	0,00	671,00	0,00	0,00	671,00
12725 0	LAVORI DI ADEGUAMENTO DEL MUSEO DELLA TRANSLUMANZA A CASTEL DEL MONTE (AQ) ALLE NORMATIVE DI CUI AL	101.2.1.1.11050		2014	30.000,00	0,00	0,00	0,00	30.000,00
12555 0	APPROVAZIONE PROGETTO. IMPEGNO SOMME E NOMINA RESPONSABILE DEL PROCEDIMENTO PER INTERVENTO DI LAV	101.2.1.1.11050		2014	7.793,40	0,00	0,00	1.976,38	5.817,02
27590 0	Regolamento (CE) n. 1698/2005 - "Programma di Sviluppo Rurale del Lazio per il periodo 2007/2013" -	101.2.1.1.11050		2015	0,00	146,23	0,00	0,00	146,23
9165 0	PERCORSO DIVERSAMENTE ABILI MONTEBELLO D.B. - RIAVVIO ITER E IMPEGNO (EST. AMG)	101.2.1.1.11050		2010	25.000,00	0,00	0,00	0,00	25.000,00
27632 0	Impegno somme per esecuzione lavori di riparazione del sistema di pompaggio afferente all'impianto d	101.2.1.1.11050		2015	0,00	2.381,00	0,00	0,00	2.381,00
12723 0	APPROVAZIONE PROGETTO DI MANUTENZIONE STRAORDINARIA DELL'EDIFICIO DI PROPRIET DELL ENTE SITO IN TO	101.2.1.1.11050		2014	90.075,55	0,00	0,00	0,00	90.075,55
12213 0	LAVORI MANUTENZIONE TETTO SEDE ASSERGI - IMPEGNO SOMME LAVORI (EST. AMG)	101.2.1.1.11050		2014	78.719,23	0,00	0,00	0,00	78.719,23
	TOTALI				328.046,76	55.104,23	0,00	35.246,12	347.904,87



Il Vice Presidente
(Maurizio PELOSI)

Pagina 32 di 44

Utente: Rosaria Lunadei, Data di stampa: 26/04/2016

Elenco dei residui riaccantati

Codice Imp.	Descrizione Impegno	Capitolo	Responsabile	Anno Comp.	Residuo e Comp. da Pluri al 01/01/2015 (A)	Variazioni e nuovi impegni (B) Maggior entrata	di cui: Minor residuo/ (C)	Speso (D)=A+B-C	Residuo al 31/12/2015 (E)
9358 0	ACQUISTO SEGNALETICA IN LEGNO. AVVIO PROCEDURE E IMPEGNO DI SPESA (EST. GIANNANGELI)	101.2.1.1.11060		2010	90.559,68	0,00	0,00	10.863,05	79.696,63
TOTALI					90.559,68	0,00	0,00	10.863,05	79.696,63
VOCE P. E. G. 101.2.1.1.11090 - REALIZZAZIONE AREE ATTREZZATE E TURISTICHE, CAMPEGGIO, AREE PIC-NIC SPORTIVE E ITINERARI									
Codice Imp.	Descrizione Impegno	Capitolo	Responsabile	Anno Comp.	Residuo e Comp. da Pluri al 01/01/2015 (A)	Variazioni e nuovi impegni (B) Maggior entrata	di cui: Minor residuo/ (C)	Speso (D)=A+B-C	Residuo al 31/12/2015 (E)
27449 0	Approvazione del progetto, impegno delle somme e avvio delle procedure per l'affidamento dei lavori	101.2.1.1.11090		2015	0,00	10.000,00	0,00	0,00	10.000,00
11620 0	AREA BIRDWATCHING FIUME TIRINO IMPEGNO SOMME E NOMINA RESPONSABILE DEL PROCEDIMENTO (ESTENSORE ARTES)	101.2.1.1.11090		2013	17.230,00	0,00	0,00	0,00	17.230,00
TOTALI					17.230,00	10.000,00	0,00	0,00	27.230,00
VOCE P. E. G. 101.2.1.1.11110 - REALIZZAZIONE CENTRI VISITATORI, MUSEI, STRUTTURE, SENTIERI E UFFICI PERIFERICI E DI SETTORE									
Codice Imp.	Descrizione Impegno	Capitolo	Responsabile	Anno Comp.	Residuo e Comp. da Pluri al 01/01/2015 (A)	Variazioni e nuovi impegni (B) Maggior entrata	di cui: Minor residuo/ (C)	Speso (D)=A+B-C	Residuo al 31/12/2015 (E)
27501 0	lavori di "Recupero della Casa dei Dottori presso il Centro dei Due Parchi di Arquata del Tronto". I	101.2.1.1.11110		2015	0,00	149,07	0,00	0,00	149,07
27640 0	Determina di accertamento incasso somme in entrata e impegno somme in uscita di cui all'indennizzo d	101.2.1.1.11110		2015	0,00	144.000,00	0,00	0,00	144.000,00
3739 0	REALIZZAZIONE SENTIERO FRUIBILE DA DIVERSAMENTE ABILI A MONTEBELLO DI BERTONA	101.2.1.1.11110		2005	72.908,25	0,00	0,00	0,00	72.908,25
11814 0	IMPEGNO SOMME PER LIQUIDAZIONE LAVORI PERCORSO DIVERSAMENTE ABILI CONTROVERSIA FIN. TO REG ABRUZZO (ES)	101.2.1.1.11110		2013	207.000,00	0,00	0,00	0,00	207.000,00
27581 0	Lavori di allestimento di una nuova sala didattica ed espositiva presso il Museo del Camoscio di Far	101.2.1.1.11110		2015	0,00	15.989,50	0,00	0,00	15.989,50
10992 0	INTERVENTO DI REALIZZAZIONE C.S. PARCO DI CASTELLI E MUSEO DELLA CERAMICA (ESTENSORE GIANNANGELI AM)	101.2.1.1.11110		2012	65.000,00	0,00	0,00	36.434,65	28.565,35
TOTALI					344.908,25	160.138,57	0,00	36.434,65	468.612,17

Utente: Rosaria Lunardi, Data di stampa: 26/04/2016



Il Vice Presidente
(Maurizio PELOSI)

Pagina 33 di 44

Elenco dei residui riaccertati

ENTE PARCO DEL GRAN SASSO E M. TI LAGA		Responsabile		Anno		Residuo e		Variazioni e		di cui: Minor		Speso		Disponibile al	
Codice Imp.	Descrizione Impegno	Capitolo	Responsabile	Comp.	Comp.	Comp. da Pluri al 01/01/2015 (A)	Comp. da Pluri nuovi impegni (B) Maggior entrata	Comp. da Pluri nuovi impegni (B) Maggior entrata	di cui: Minor residuo/ residuo/ (B) Maggior entrata	di cui: Minor residuo/ residuo/ (B) Maggior entrata	Speso (C)	Speso (C)	Residuo al 31/12/2015 (D)=A+B-C	Residuo al 31/12/2015 (E)	
VOCE P.E.G. 101.2.1.1.11120 - REALIZZAZIONE E ACQUISIZIONE RIFUGI E IMPIANTI VARI															
9111 0	REALIZZAZIONE IMPIANTI DI ENERGIA ELETTRICA DA FONTE RINNOVABILE FOTVOLTAICA (ESTENSORE GIANNANGELI)	101.2.1.1.11120		2010		350.114,25	0,00	0,00	0,00	0,00	0,00	0,00	350.114,25	350.114,25	
7979 0	REALIZZAZIONE IMPIANTI FOTVOLTAICI NELLA SEDE DEL CTA/CFIS (ESTENSORE GIANNANGELI AM)	101.2.1.1.11120		2009		213.373,00	0,00	0,00	0,00	0,00	0,00	0,00	213.373,00	213.373,00	
	TOTALI					563.487,25	0,00	0,00	0,00	0,00	0,00	0,00	563.487,25	563.487,25	
VOCE P.E.G. 101.2.1.1.11290 - ATTUAZIONE DISTRETTI AMBIENTALI-TURISTICO-CULTURALI DEL PARCO															
2583 0	RESTAURO CASTEL MANFRINO	101.2.1.1.11290		2005		9.000,00	0,00	0,00	0,00	0,00	0,00	0,00	9.000,00	9.000,00	
	TOTALI					9.000,00	0,00	0,00	0,00	0,00	0,00	0,00	9.000,00	9.000,00	
VOCE P.E.G. 101.2.1.1.11320 - POTENZIAMENTO QUALITATIVO RETE COMMERCIALE															
8021 0	COMPLETAMENTO PROCEDURA DI INFORM. MAGAZZINO COMM. E PROMOZIONE DEL PARCO (ESTENSORE GALGANI)	101.2.1.1.11320		2009		4.613,47	0,00	0,00	0,00	0,00	0,00	0,00	4.613,47	4.613,47	
11806 0	IMPEGNO SOMME DISPONIBILI BILANCIO DI PREVISIONE 2013 CAPITOLI UFFICIO COMMERCIALE (ESTENSORE NARDONI)	101.2.1.1.11320		2013		3.008,23	0,00	0,00	0,00	0,00	0,00	0,00	3.008,23	3.008,23	
10033 0	VALORIZZAZIONE E ADEGUAMENTO DELL'ANTIQUARIUM DEDICATO A GROTTA A MALE DI ASSERGI (ESTENSORE NARDONI)	101.2.1.1.11320		2011		25.000,00	0,00	0,00	0,00	0,00	0,00	0,00	25.000,00	25.000,00	
	TOTALI					32.621,70	0,00	0,00	0,00	0,00	0,00	0,00	32.621,70	32.621,70	
VOCE P.E.G. 101.2.1.1.11340 - RESTAURO AMBIENTALE MULINO DE GIORGIS POGGIO UMBRICCHIO															

Utente: Rosana Lunadei, Data di stampa: 26/04/2016



Il Vice Presidente
(Nicola PELOSI)

Pagina 34 di 44

Elenco dei residui riaccertati

ENTE PARCO DEL GRAN SASSO E M. TI LAGA		Responsabile		Anno		di cui: Minor		Residuo al	
Codice Imp.	Descrizione Impegno	Capitolo	Responsabile	Comp.	Comp. da Pluri	Variazioni e nuovi impegni	residuo/	Speso	31/12/2015
					al 01/01/2015	(B) Maggior entrata	(A)	(C)	(D)=A+B-C
3680 0	PROGETTO RECUPERO E RESTAURO MULINO POGGIO UMBRICCHIO CIPE 20/04	101.2.1.1.11340		2005	1.659,78	0,00	0,00	0,00	1.659,78
	TOTALI				1.659,78	0,00	0,00	0,00	1.659,78
VOCE P. E. G. 101.2.1.1.11400 - CONTRIBUTO STRAORDINARIO MINISTERO AMBIENTE PER RICOSTRUZIONE SEDE ENTE									
Codice Imp.	Descrizione Impegno	Capitolo	Responsabile	Comp.	Comp. da Pluri	Variazioni e nuovi impegni	di cui: Minor residuo/	Speso	Residuo al
					al 01/01/2015	(B) Maggior entrata	(A)	(C)	31/12/2015
							(E)	(D)=A+B-C	(E)
8145 0	INTERVENTO DI RICOSTRUZIONE DELLA SEDE DELL'ENTE DANNEGGIATA DAL SISMA (ESTENSORE GIANNANGELI AM)	101.2.1.1.11400		2009	550.000,00	0,00	0,00	0,00	550.000,00
	TOTALI				550.000,00	0,00	0,00	0,00	550.000,00
VOCE P. E. G. 101.2.1.1.11420 - FINANZIAMENTO M. A. PER INTERVENTI SU CASERME C.T.A.									
Codice Imp.	Descrizione Impegno	Capitolo	Responsabile	Comp.	Comp. da Pluri	Variazioni e nuovi impegni	di cui: Minor residuo/	Speso	Residuo al
					al 01/01/2015	(B) Maggior entrata	(A)	(C)	31/12/2015
							(E)	(D)=A+B-C	(E)
10758 0	FINANZIAMENTO MIN. AMB. PER LAVORI DI MANUTENZIONE STRAORDINARIA CASERME SEDI DEI CTA/CFS (ESTENSORE)	101.2.1.1.11420		2012	13.133,40	0,00	0,00	6.113,42	7.019,98
	TOTALI				13.133,40	0,00	0,00	6.113,42	7.019,98
VOCE P. E. G. 101.2.1.1.11440 - LAVORI E ACQUISTI INFRASTRUTTURE PROGETTO LIFE PRATERIE									
Codice Imp.	Descrizione Impegno	Capitolo	Responsabile	Comp.	Comp. da Pluri	Variazioni e nuovi impegni	di cui: Minor residuo/	Speso	Residuo al
					al 01/01/2015	(B) Maggior entrata	(A)	(C)	31/12/2015
							(E)	(D)=A+B-C	(E)
12890 0	PROGETTO LIFE11 NAT/IT/234 PRATERIE : IMPEGNO SOMME PER LAVORI, ACQUISTI E INFRASTRUTTURE - ANNO 2	101.2.1.1.11440		2014	130.000,00	-10.000,00	0,00	0,00	120.000,00
27450 (12890)	Approvazione del progetto, impegno delle somme e avvio delle procedure per l'affidamento dei lavori	101.2.1.1.11440		2014	0,00	10.000,00	0,00	0,00	10.000,00
12833 (11092)	AVVIO PROCEDURA COMPARATIVA PER L'AFFIDAMENTO DI UN INCARICO PROFESSIONALE PER LA REDAZIONE DI UNO	101.2.1.1.11440		2013	18.300,00	0,00	0,00	6.100,00	12.200,00

Utente: Rosaria Lunadei, Data di stampa: 26/04/2016



Vice Presidente
 (Maurizio PELOSI)

Pagina 35 di 44

Elenco dei residui riaccertati

ENTE PARCO DEL GRAN SASSO E M. TI LAGA

VOCE P.E.G. 101.2.1.1.11440 - LAVORI E ACQUISTI INFRASTRUTTURE PROGETTO LIFE PRATERIE

Codice Imp.	Descrizione Impegno	Capitolo	Responsabile	Anno Comp.	Residuo e Comp. da Pluri al 01/01/2015 (A)	Variazioni e nuovi impegni (B) Maggior entrata	di cui: Minor residuo/ (B) Maggior entrata	Speso (C)	Residuo al 31/12/2015 (D)=A+B-C	Disponibile al 31/12/2015 (E)
12266 (11092)	PROGETTO LIFE11 NAT/IT/234 AZIONI URGENTI PER LA CONSERVAZIONE DELLE PRATERIE E DEI PASCOLI NEL TER	101.2.1.1.11440		2013	5.000,00	0,00	0,00	0,00	5.000,00	5.000,00
12480 (11092)	PROGETTO LIFE11 NAT/IT/234 PRATERIE ACTION C1: RIDISTRIBUZIONE DEI PUNTI D'ACQUA - ACTION C4:	101.2.1.1.11440		2013	3.896,92	0,00	0,00	1.146,86	2.740,06	2.740,06
11092 0	IMPEGNO QUOTA COFINANZIAMENTO ANNO 2013 LIFE PRATERIE (ESTENSORE SCARSELLA)	101.2.1.1.11440		2013	58.149,00	-5.000,00	0,00	0,00	53.149,00	53.149,00
12222 (11092)	LAVORI ABBEVERATOIO BANCONI - IMPEGNO DI SPESA PER ACQUISTO MATERIALE (EST. AMG)	101.2.1.1.11440		2013	173,00	0,00	0,00	86,17	86,83	86,83
27570 (11092)	progetto LIFE-11NAT/IT/000234 Action C1 "Ridistribuzione dei punti d'acqua": esecuzione lavori di ma	101.2.1.1.11440		2013	0,00	5.000,00	0,00	2.953,64	2.046,36	2.046,36
12341 (11092)	PROGETTO LIFE11 NAT/IT/234 : ACTION C1 RIDISTRIBUZIONE DEI PUNTI D'ACQUA : CONCESSIONE CONTRIBUTO A	101.2.1.1.11440		2013	4.900,00	0,00	0,00	0,00	4.900,00	4.900,00
				TOTALI	220.408,92	0,00	0,00	10.286,67	210.122,25	210.122,25

VOCE P.E.G. 101.2.1.1.11450 - VALORIZZAZIONE RETE SENTIERISTICA, AREE ATTREZZATE, RIFUGI, BIVACCHI, PERCORSI BIKE, IPOVIA, SEGNALETICA

Codice Imp.	Descrizione Impegno	Capitolo	Responsabile	Anno Comp.	Residuo e Comp. da Pluri al 01/01/2015 (A)	Variazioni e nuovi impegni (B) Maggior entrata	di cui: Minor residuo/ (B) Maggior entrata	Speso (C)	Residuo al 31/12/2015 (D)=A+B-C	Disponibile al 31/12/2015 (E)
27650 0	Determina di accertamento e impegno somme per intervento denominato "sistemazione e valorizzazione d	101.2.1.1.11450		2015	0,00	1.483.360,96	0,00	0,00	1.483.360,96	1.483.360,96
				TOTALI	0,00	1.483.360,96	0,00	0,00	1.483.360,96	1.483.360,96

VOCE P.E.G. 101.2.1.1.11460 - FINANZIAMENTO MINISTERO AMBIENTE PIANO GESTIONALE CAPITOLO 1551 (CAPITOLO E 15030 SERS)

Codice Imp.	Descrizione Impegno	Capitolo	Responsabile	Anno Comp.	Residuo e Comp. da Pluri al 01/01/2015 (A)	Variazioni e nuovi impegni (B) Maggior entrata	di cui: Minor residuo/ (B) Maggior entrata	Speso (C)	Residuo al 31/12/2015 (D)=A+B-C	Disponibile al 31/12/2015 (E)
12218 0	MONITORAGGIO GRACCHIO CORALLINO - AVVISO PUBBLICO AFFIDAMENTO SERVIZIO - IMPEGNO DI SPESA (EST. F5)	101.2.1.1.11460		2014	9.000,00	-100,00	-100,00	0,00	8.900,00	8.900,00
	Motivo: RIACCERTAMENTO RESIDUI 2015									
12546 (12517)	REALIZZAZIONE ED ACQUISTO DI TRAPPOLE PER LA CATTURA DI LUPIE PICCOLI CARNIVORI (MUSTELIDI E GATTI)	101.2.1.1.11460		2014	10.100,00	0,00	0,00	10.008,00	92,00	92,00

Utente: Rosaria Lunadei, Data di stampa: 26/04/2016

Il Vice Presidente
(Maurizio PELOSI)

Pagina 36 di 44

Elenco dei residui riaccertati

ENTE PARCO DEL GRAN SASSO E M. TI LAGA

VOCE P.E.G. 101.2.1.1.11460 - FINANZIAMENTO MINISTERO AMBIENTE PIANO GESTIONALE CAPITOLO 1551 (CAPITOLO E 15030 SERS)												
Codice Imp.	Descrizione Impegno	Capitolo	Responsabile	Anno Comp.	Residuo e Comp. da Pluri al 01/01/2015 (A)	Variazioni e nuovi impegni (B) Maggior entrata	di cui: Minor residuo/ (E)	Speso (C)	Residuo al 31/12/2015 (D)=A+B-C	Disponibile al 31/12/2015 (E)		
12685 (12517)	IMPEGNO SOMME PER L'ACQUISTO DI RADIOCOLLARI SATELLITARI PER I PROGETTI PREVISTI DALLA DIRETTIVA N.	101.2.1.1.11460		2014	20.691,82	0,00	0,00	6.237,20	14.454,62	14.454,62		
27664 0	Impegno somme direttiva biodiversità 2014	101.2.1.1.11460		2015	0,00	13.000,00	0,00	0,00	13.000,00	13.000,00		
	TOTALI				39.791,82	12.900,00	-100,00	16.245,20	36.446,62	36.446,62		
VOCE P.E.G. 101.2.1.2.12010 - ACQUISTO MOBILI, ARREDI, ATTREZZATURE E MACCHINE D'UFFICIO												
Codice Imp.	Descrizione Impegno	Capitolo	Responsabile	Anno Comp.	Residuo e Comp. da Pluri al 01/01/2015 (A)	Variazioni e nuovi impegni (B) Maggior entrata	di cui: Minor residuo/ (E)	Speso (C)	Residuo al 31/12/2015 (D)=A+B-C	Disponibile al 31/12/2015 (E)		
27619 0	Impegno somme e avvio delle procedure per l'acquisto tramite MEPA di componenti per una stazione GIS	101.2.1.2.12010		2015	0,00	4.500,00	0,00	1.991,04	2.508,96	2.508,96		
27629 0	Impegno somme per procedura di acquisto (ODA) sul mercato elettronico di un software di gestione di	101.2.1.2.12010		2015	0,00	2.525,40	0,00	0,00	2.525,40	2.525,40		
	TOTALI				0,00	7.025,40	0,00	1.991,04	5.034,36	5.034,36		
VOCE P.E.G. 101.2.1.2.12020 - ACQUISTO MACCHINE E ATTREZZATURE SCIENTIFICHE												
Codice Imp.	Descrizione Impegno	Capitolo	Responsabile	Anno Comp.	Residuo e Comp. da Pluri al 01/01/2015 (A)	Variazioni e nuovi impegni (B) Maggior entrata	di cui: Minor residuo/ (E)	Speso (C)	Residuo al 31/12/2015 (D)=A+B-C	Disponibile al 31/12/2015 (E)		
12686 0	IMPEGNO SOMME PER L'ACQUISTO DI RADIOCOLLARI SATELLITARI PER I PROGETTI PREVISTI DALLA DIRETTIVA N.	101.2.1.2.12020		2014	5.000,00	0,00	0,00	2.147,94	2.852,06	2.852,06		
27589 0	Impegno di somme aggiuntive per l'azione C4 del progetto LIFE13 NAT/IT/000311 PLUTO CUP ES2C1400003	101.2.1.2.12020		2015	0,00	3.000,00	0,00	2.764,05	235,95	235,95		
27495 0	Impegno delle somme e avvio procedura per acquisto 20 geolocalizzatori. Progetto internazionale Whea	101.2.1.2.12020		2015	0,00	3.000,00	0,00	2.850,17	149,83	149,83		
	TOTALI				5.000,00	6.000,00	0,00	7.762,16	3.237,84	3.237,84		
VOCE P.E.G. 101.2.1.2.12060 - ACQUISTO ATTREZZATURE VARIE												
Codice Imp.	Descrizione Impegno	Capitolo	Responsabile	Anno Comp.	Residuo e Comp. da Pluri al 01/01/2015 (A)	Variazioni e nuovi impegni (B) Maggior entrata	di cui: Minor residuo/ (E)	Speso (C)	Residuo al 31/12/2015 (D)=A+B-C	Disponibile al 31/12/2015 (E)		

Utente: Rosaria Lunadei, Data di stampa: 26/04/2016


 Il Vice Presidente
 (M. G. PELOSI)

Pagina 37 di 44

Elenco dei residui riaccertati

ENTE PARCO DEL GRAN SASSO E M. TI LAGA		VOCE P.E.G. 101.2.1.2.12060 - ACQUISTO ATTREZZATURE VARIE									
Codice Imp.	Descrizione Impegno	Capitolo	Responsabile	Anno Comp.	Residuo e Comp. da Pluri al 01/01/2015 (A)	Variazioni e nuovi impegni (B) Maggior entrata	di cui: Minor residuo/ (E)	Speso (C)	Residuo al 31/12/2015 (D)=A+B-C	Disponibile al 31/12/2015 (E)	
27474 0	Impegno di spesa per attuazione obbligo ricezione fatture elettroniche come da Decreto Ministeriale	101.2.1.2.12060		2015	0,00	4.611,60	0,00	0,00	4.611,60	4.611,60	
TOTALI					0,00	4.611,60	0,00	0,00	4.611,60	4.611,60	
VOCE P.E.G. 101.2.1.2.12100 - ACQUISTO MOBILI, ARREDI, ATTREZZATURE E MACCHINE DI UFFICIO CTA/CFS											
Codice Imp.	Descrizione Impegno	Capitolo	Responsabile	Anno Comp.	Residuo e Comp. da Pluri al 01/01/2015 (A)	Variazioni e nuovi impegni (B) Maggior entrata	di cui: Minor residuo/ (E)	Speso (C)	Residuo al 31/12/2015 (D)=A+B-C	Disponibile al 31/12/2015 (E)	
27625 0	Acquisto di n. 4 fotocopiatrici per Comandi Stazione Forestale CTA/CFS di Assergi	101.2.1.2.12100		2015	0,00	6.636,80	0,00	0,00	6.636,80	6.636,80	
27627 0	Acquisto di n. 1 fototrappola per CTA/CFS di Assergi	101.2.1.2.12100		2015	0,00	144,20	0,00	0,00	144,20	144,20	
27508 0	Impegno per acquisto di n. 2 stampanti multifunzione per Comandi Stazione Forestale di Crognaletto e	101.2.1.2.12100		2015	0,00	158,60	0,00	73,20	85,40	85,40	
27628 0	Acquisto di n. 3 gruppi di continuità per CTA/CFS di Assergi	101.2.1.2.12100		2015	0,00	195,37	0,00	0,00	195,37	195,37	
27631 0	Acquisto n. 1 fototrappola per CTA/CFS di Assergi	101.2.1.2.12100		2015	0,00	144,20	0,00	0,00	144,20	144,20	
TOTALI					0,00	7.279,17	0,00	73,20	7.205,97	7.205,97	
VOCE P.E.G. 101.2.1.2.12120 - ACQUISTO ATTREZZATURE VARIE PER PREVENZIONE DANNI FAUNA E GESTIONE FAUNISTICA											
Codice Imp.	Descrizione Impegno	Capitolo	Responsabile	Anno Comp.	Residuo e Comp. da Pluri al 01/01/2015 (A)	Variazioni e nuovi impegni (B) Maggior entrata	di cui: Minor residuo/ (E)	Speso (C)	Residuo al 31/12/2015 (D)=A+B-C	Disponibile al 31/12/2015 (E)	
27447 0	Avvio delle procedure e impegno delle somme per la fornitura di chiusini di cattura per cinghiali	101.2.1.2.12120		2015	0,00	20.000,00	0,00	0,00	20.000,00	20.000,00	
11743 0	IMPEGN SOMME PER L'ACQUISTO DI RECINTI ELETTRIFICATI PER LA PROTEZIONE DEL BESTIAME AL PASCOLO (ESTE)	101.2.1.2.12120		2013	16.192,00	0,00	0,00	0,00	16.192,00	16.192,00	
12672 0	AVVIO NUOVA PROCEDURA DI GARA SU MEPA E IMPEGNO SOMME PER ACQUISTO DI UNIT. MODULARI DI RETE ELETTRICO	101.2.1.2.12120		2014	60.000,00	0,00	0,00	0,00	60.000,00	60.000,00	
27620 0	Impegno somme per lavori di realizzazione di recinzioni protettive da danni fauna, alle colture agrarie	101.2.1.2.12120		2015	0,00	44.000,00	0,00	0,00	44.000,00	44.000,00	
TOTALI					76.192,00	64.000,00	0,00	0,00	140.192,00	140.192,00	



Il Vice Presidente
(Maurizio PELOSI)

Utente: Rosaria Lunadei, Data di stampa: 26/04/2016

Pagina 38 di 44

Elenco dei residui riaccertati

ENTE PARCO DEL GRAN SASSO E M. TI LAGA

VOCE P. E. G. 101.2.1.2.12140 - ACQUISTO ATTREZZATURE VARIE PER PROGETTI CEE LIFE ANTIDOTO E LIFE EXTRA											
Codice Imp.	Descrizione Impegno	Capitolo	Responsabile	Anno Comp.	Residuo e Comp. da Pluri al 01/01/2015 (A)	Variazioni e nuovi impegni (B) Maggior entrata	di cui: Minor residuo/	Speso (C)	Residuo al 31/12/2015 (D)=A+B-C	Disponibile al 31/12/2015 (E)	
8896 0	PROGETTO LIFE ANTIDOTO AVVIO REALIZZAZIONE RICOVERO NCA IN BARISCIANO (EST. DI FRANCESCO)	101.2.1.2.12140		2010	39,06	0,00	0,00	0,00	39,06	39,06	
9169 0	PROGETTO LIFE ANTIDOTO ACQUISTO ATTREZZATURE DUREVOLJ - IMPEGNO DI SPESA (EST. DI FRANCESCO)	101.2.1.2.12140		2010	1.500,00	0,00	0,00	0,00	1.500,00	1.500,00	
9156 0	ACQUISTO MATERIALE PER COPERTURA RICOVERO DEI CANI N.C.A. PROGETTO LIFE ANTIDOTO (ESTENSORE DI NICOL)	101.2.1.2.12140		2010	29,00	0,00	0,00	0,00	29,00	29,00	
TOTALI					1.568,06	0,00	0,00	0,00	1.568,06	1.568,06	
VOCE P. E. G. 101.2.1.2.12160 - ATTREZZATURE PER PROGETTO LIFE09 NATI/000183 COORNATA											
Codice Imp.	Descrizione Impegno	Capitolo	Responsabile	Anno Comp.	Residuo e Comp. da Pluri al 01/01/2015 (A)	Variazioni e nuovi impegni (B) Maggior entrata	di cui: Minor residuo/	Speso (C)	Residuo al 31/12/2015 (D)=A+B-C	Disponibile al 31/12/2015 (E)	
8968 (8833)	LIFE COORNATA IMPEGNO PER ACQUISTO ATTREZZATURE PER CATTURE MECCANICHE (ESTENSORE ARTESE)	101.2.1.2.12160		2010	52,37	0,00	0,00	0,00	52,37	52,37	
11114 (8833)	ACQUISTO CASSE TRASPORTO PORTATILI TRASFERIMENTO CAMOSCI SUB. IMP. LIFE COORNATA (ESTENSORE DI NICOL)	101.2.1.2.12160		2010	101,44	0,00	0,00	0,00	101,44	101,44	
9142 (8833)	PROGETTO LIFE COORNATA ACQUISTO EQUIPAGGIAMENTO PER ALTA QUOTA AZIONE A4 (ESTENSORE ARTESE)	101.2.1.2.12160		2010	47,00	0,00	0,00	0,00	47,00	47,00	
9875 (8833)	SUB. IMP. ACQUISTO DI MONITOR MULTIPARAMETRICO AZIONE C.1 PROGETTO LIFE COORNATA (ESTENSORE DI NICOL)	101.2.1.2.12160		2010	7,00	0,00	0,00	0,00	7,00	7,00	
TOTALI					207,81	0,00	0,00	0,00	207,81	207,81	
VOCE P. E. G. 101.2.1.2.12170 - ACQUISTO ATTREZZATURE PER ATTIVITA' AGRO SILVO PASTORALE											
Codice Imp.	Descrizione Impegno	Capitolo	Responsabile	Anno Comp.	Residuo e Comp. da Pluri al 01/01/2015 (A)	Variazioni e nuovi impegni (B) Maggior entrata	di cui: Minor residuo/	Speso (C)	Residuo al 31/12/2015 (D)=A+B-C	Disponibile al 31/12/2015 (E)	
27484 0	Impegno di spesa, approvazione Avviso Pubblico e nomina RUP - Progetto Pecunia: sesta annualità	101.2.1.2.12170		2015	0,00	7.000,00	0,00	0,00	7.000,00	7.000,00	



Il Vice Presidente
(Maurizio PELOSI)

Utente: Rosaria Lunadei, Data di stampa: 26/04/2016

Pagina 39 di 44

ENTE PARCO DEL GRAN SASSO E M. TI LAGA

Elenco dei residui riaccertati

Codice Imp.	Descrizione Impegno	Capitolo	Responsabile	Anno Comp.	Residuo e Comp. da Pluri al 01/01/2015 (A)	Variazioni e nuovi impegni (B) Maggior entrata	di cui: Minor residuo/ (E)	Speso (C)	Residuo al 31/12/2015 (D)=A+B-C	Disponibile al 31/12/2015 (E)	
											(A)
12688 0	IMPEGNO DI SPESA PER IL COMPLETAMENTO DELLE ATTREZZATURE NECESSARIE ALLE AZIENDE PILOTA PER L'ALLEVA	101.2.1.2.12170		2014	2.000,00	0,00	0,00	0,00	2.000,00	2.000,00	
11303 0	IMPEGNO PER PROGETTO PECUNIA ANNO 2013 QUARTA ANNUALITA' (ESTENSORE SCHILLACI)	101.2.1.2.12170		2013	7.000,00	0,00	0,00	0,00	7.000,00	7.000,00	
11457 0	IMPE. ACQUISTO ATTREZZATURE PROGETTO MAIA 2012 (ESTENSORE SCHILLACI)	101.2.1.2.12170		2013	2.450,64	0,00	0,00	0,00	2.450,64	2.450,64	
12113 0	PROGETTO PECUNIA IMPEGNO DI SPESA 5 ANNUALITA' (ESTENSORE SCHILLACI)	101.2.1.2.12170		2014	5.000,00	0,00	0,00	0,00	5.000,00	5.000,00	
10324 0	PROGETTO PECUNIA 2012 VALORIZZAZIONE DELLA LANA PRODOTTA IN AREA PROTETTA (ESTENSORE SCHILLACI)	101.2.1.2.12170		2012	7.572,00	0,00	0,00	0,00	7.572,00	7.572,00	
	TOTALI				24.022,64	7.000,00	0,00	0,00	31.022,64	31.022,64	
VOCE P.E.G. 101.2.1.2.12180 - ACQUISTO ATTREZZATURE PROGETTO LIFE PRATERIE											
Codice Imp.	Descrizione Impegno	Capitolo	Responsabile	Anno Comp.	Residuo e Comp. da Pluri al 01/01/2015 (A)	Variazioni e nuovi impegni (B) Maggior entrata	di cui: Minor residuo/ (E)	Speso (C)	Residuo al 31/12/2015 (D)=A+B-C	Disponibile al 31/12/2015 (E)	
12689 0	IMPEGNO SOMME PER LA REALIZZAZIONE DI RECINTI PER LA PROTEZIONE E LA DIFESA DEL BESTIAME AL PASCOLO	101.2.1.2.12180		2014	50.000,00	-48.100,00	0,00	0,00	1.900,00	1.900,00	
27543 0	Avvio procedure per la formazione di una graduatoria di allevamenti di bovini e di equidi cui affida	101.2.1.2.12180		2015	0,00	60.000,00	0,00	0,00	60.000,00	60.000,00	
12057 (11091)	SUB IMP REALIZZAZIONI RECINZIONI SPERIMENTALI PER EQUIDI PROGETTO LIFE PRATERIE (ESTENSORE DI NICOLA	101.2.1.2.12180		2013	307,02	0,00	0,00	0,00	307,02	307,02	
27515 (12689)	Approvazione verbale di gara e aggiudicazione provvisoria della fornitura di rete elettrosaldata per	101.2.1.2.12180		2014	0,00	25.000,00	0,00	20.793,90	4.266,10	4.266,10	
27604 (27584)	Aggiudicazione del servizio di fornitura di pail in castagno per la realizzazione di recinti per la	101.2.1.2.12180		2015	0,00	15.000,00	0,00	0,00	15.000,00	15.000,00	
12058 (11986)	SUB IMP PER REALIZZAZIONE RECINZIONI SPERIMENTALI PER EQUIDI PROGETTO LIFE PRATERIE (ESTENSORE DI NI	101.2.1.2.12180		2014	1.130,66	0,00	0,00	0,00	1.130,66	1.130,66	
11306 (11091)	SUB IMP PER ACQUISTO DI AUTOMEZZI FUORISTRADA PER PROGETTO LIFE PRATERIE (ESTENSORE CALZOLAIO)	101.2.1.2.12180		2013	471,50	0,00	0,00	0,00	471,50	471,50	


 Vice Presidente
 (Maurizio PELOSI)

Utente: Rosaria Lunadei, Data di stampa: 26/04/2016

Pagina 40 di 44

Elenco dei residui riaccertati

ENTE PARCO DEL GRAN SASSO E M. TI LAGA		VOCE P. E. G. 101.2.1.2.12180 - ACQUISTO ATTREZZATURE PROGETTO LIFE PRATERIE									
Codice Imp.	Descrizione Impegno	Capitolo	Responsabile	Anno Comp.	Residuo e Comp. da Pluri al 01/01/2015 (A)	Variazioni e nuovi impegni (B) Maggior entrata	di cui: Minor residuo/ residuo/ entrata	Speso (C)	Residuo al 31/12/2015 (D)=A+B-C	Disponibile al 31/12/2015 (E)	
27576 (12689)	Sott'impegno somme per la fornitura sui MEPA di materiale per la realizzazione di recinzioni elettriche	101.2.1.2.12180		2014	0,00	23.100,00	0,00	23.049,56	50,44	50,44	
12107 (11986)	SUB IMP PER ACQUISTO STRUTTURE MOBILI PER RICOVERO AGNELLI PASCOLO ALTA MONTAGNA LIFE PRATERIE (ESTE)	101.2.1.2.12180		2014	1.199,18	0,00	0,00	1.120,68	78,50	78,50	
27596 (27584)	Approvazione verbale di gara e aggiudicazione definitiva della fornitura per la fornitura sui MEPA di	101.2.1.2.12180		2015	0,00	38.000,00	0,00	37.568,68	431,32	431,32	
27584 ()	Impegno somme per l'acquisto di attrezzature per la gestione, protezione e difesa del bestiame al pas	101.2.1.2.12180		2015	0,00	47.000,00	0,00	0,00	47.000,00	47.000,00	
TOTALI					53.108,36	160.000,00	0,00	82.472,82	130.635,54	130.635,54	
VOCE P. E. G. 101.2.1.2.12190 - ACQUISTO ATTREZZATURE PROGETTO LIFE PLUTO (CAP ENTRATA 6190)		Capitolo	Responsabile	Anno Comp.	Residuo e Comp. da Pluri al 01/01/2015 (A)	Variazioni e nuovi impegni (B) Maggior entrata	di cui: Minor residuo/ residuo/ entrata	Speso (C)	Residuo al 31/12/2015 (D)=A+B-C	Disponibile al 31/12/2015 (E)	
12599 (12620)	ACQUISTO AUTOMEZZO FLUORISTRADA ADATTO PER IL TRASPORTO DELLE CARCASSE PRESSO LA STAZIONE DI ALIMENTA	101.2.1.2.12190		2014	25.000,00	0,00	0,00	0,00	25.000,00	25.000,00	
27721 ()	REALIZZAZIONE IMPIANTO VIDEOSORVEGLIANZA PER STAZIONE ALIMENTAZIONE RAPAGI DI ROCCA S. MARIA	101.2.1.2.12190		2015	0,00	16.000,00	0,00	0,00	16.000,00	16.000,00	
12520 ()	ACCERTAMENTO SOMME ED IMPEGNO, CONTRIBUTO COMMISSIONE EUROPEA PER PROGETTO COMUNITARIO LIFE13 NAT/IT	101.2.1.2.12190		2014	50.000,00	-49.218,62	0,00	0,00	781,38	781,38	
TOTALI					75.000,00	-33.218,62	0,00	0,00	41.781,38	41.781,38	
VOCE P. E. G. 101.2.1.2.12200 - CONTRIBUTO PROGETTO LIFE MIRCO/LUPO P. N. APPENNINO TOSCO EMILIANO (CAPITOLO E 6050)		Capitolo	Responsabile	Anno Comp.	Residuo e Comp. da Pluri al 01/01/2015 (A)	Variazioni e nuovi impegni (B) Maggior entrata	di cui: Minor residuo/ residuo/ entrata	Speso (C)	Residuo al 31/12/2015 (D)=A+B-C	Disponibile al 31/12/2015 (E)	
27445 ()	Accertamento ed impegno somme, contributo Commissione Europea per il Progetto Comunitario Comunitari	101.2.1.2.12200		2015	0,00	133.479,55	0,00	0,00	133.479,55	133.479,55	
27616 (27445)	Indizione di procedura di acquisto in economia previa indagine di mercato, ai sensi dell'art. 125 cc	101.2.1.2.12200		2015	0,00	6.800,00	0,00	0,00	6.800,00	6.800,00	
27606 (27445)	Avviso di Manifestazione di interesse ai sensi dell'art. 125 del D.Lgs 163/2006, per l'acquisto di un	101.2.1.2.12200		2015	0,00	18.000,00	0,00	0,00	18.000,00	18.000,00	

Utente: Rosaria Lunadei, Data di stampa: 26/04/2016

Il Vice Presidente
(Maurizio PELOSÌ)

Pagina 41 di 44

Elenco dei residui riaccertati

ENTE PARCO DEL GRAN SASSO E M. TI LAGA

VOCE P.E.G. 101.2.1.2.12200 - CONTRIBUTO PROGETTO LIFE MIRCO/LUPO P.N. APPENNINO TOSCO EMILIANO (CAPITOLO E 6050)												
Codice Imp.	Descrizione Impegno	Capitolo	Responsabile	Anno Comp.	Residuo e Comp. da Pluri al 01/01/2015 (A)	Variazioni e nuovi impegni (B) Maggior entrata	di cui: Minor residuo/entrata	Speso (C)	Residuo al 31/12/2015 (D)=A+B-C	Disponibile al 31/12/2015 (E)		
27617 (27445)	sottoimpegno per acquisto di n. 10 meccanismi di allarme "live trap alarm" per la cattura dei lupi	101.2.1.2.12200		2015	0,00	1.237,46	0,00	0,00	1.237,46	1.237,45		
TOTALI					0,00	159.517,00	0,00	0,00	159.517,00	159.517,00		
VOCE P.E.G. 101.2.1.2.12210 - ACQUISTO ATTREZZATURE E AUTOMEZZI PER PROG NUCLEI CINOFILI ANTIVELENO A TUTELA ORSO MARSICANO												
Codice Imp.	Descrizione Impegno	Capitolo	Responsabile	Anno Comp.	Residuo e Comp. da Pluri al 01/01/2015 (A)	Variazioni e nuovi impegni (B) Maggior entrata	di cui: Minor residuo/entrata	Speso (C)	Residuo al 31/12/2015 (D)=A+B-C	Disponibile al 31/12/2015 (E)		
27665 0	impegno somme e avvio procedure per acquisto elementi di allestimento dell'automezzo per il Nucleo	101.2.1.2.12210		2015	0,00	4.000,00	0,00	0,00	4.000,00	4.000,00		
27375 0	impegno quote di contributo 2015 del Ministero dell'Ambiente per Progetto su "Azioni urgenti a favore"	101.2.1.2.12210		2015	0,00	10.000,00	0,00	0,00	10.000,00	10.000,00		
27418 (12667)	Avvio delle Procedure per acquisto di un automezzo idoneo al trasporto dei cani del NCA in dotazione	101.2.1.2.12210		2014	0,00	30.000,00	0,00	29.890,00	110,00	110,00		
TOTALI					0,00	44.000,00	0,00	29.890,00	14.110,00	14.110,00		
VOCE P.E.G. 101.4.1.1.21010 - RITENUTE ERARIALI												
Codice Imp.	Descrizione Impegno	Capitolo	Responsabile	Anno Comp.	Residuo e Comp. da Pluri al 01/01/2015 (A)	Variazioni e nuovi impegni (B) Maggior entrata	di cui: Minor residuo/entrata	Speso (C)	Residuo al 31/12/2015 (D)=A+B-C	Disponibile al 31/12/2015 (E)		
27848 0	IMPEGNO PER PAGAMENTO RITENUTE ERARIALI AL 31/12/2015	101.4.1.1.21010		2015	0,00	36,00	0,00	0,00	36,00	36,00		
27700 0	IMPEGNO AL 31/12/2015 PER VERSAMENTO RITENUTE MESE DI DICEMBRE 2015	101.4.1.1.21010		2015	0,00	33.987,64	0,00	0,00	33.987,64	33.987,64		
27741 0	RITENUTE ERARIALI DICEMBRE 2015	101.4.1.1.21010		2015	0,00	2.159,09	0,00	0,00	2.159,09	2.159,09		
TOTALI					0,00	36.182,73	0,00	0,00	36.182,73	36.182,73		
VOCE P.E.G. 101.4.1.1.21020 - RITENUTE PREVIDENZIALI E ASSISTENZIALI												
Codice Imp.	Descrizione Impegno	Capitolo	Responsabile	Anno Comp.	Residuo e Comp. da Pluri al 01/01/2015 (A)	Variazioni e nuovi impegni (B) Maggior entrata	di cui: Minor residuo/entrata	Speso (C)	Residuo al 31/12/2015 (D)=A+B-C	Disponibile al 31/12/2015 (E)		
27849 0	IMPEGNO PER PAGAMENTO CONTRIBUTI AL 31/12/2015	101.4.1.1.21020		2015	0,00	125,23	0,00	0,00	125,23	125,23		


 Il Vice Presidente
 (Maurizio PELOSI)



Utente: Rosaria Lunadei, Data di stampa: 26/04/2016

Pagina 42 di 44

Elenco dei residui riaccertati

VOCE P. E. G. 101.4.1.1.21020 - RITENUTE PREVIDENZIALI E ASSISTENZIALI		Responsabile	Riaccertamento						
Codice Imp.	Descrizione impegno	Capitolo	Anno Comp.	Residuo e Comp. da Pluri al 01/01/2015 (A)	Variazioni e nuovi impegni (B) Maggior entrata	di cui: Minor residuo/ residuo/ entrata	Speso (C)	Residuo al 31/12/2015 (D)=A+B-C	Disponibile al 31/12/2015 (E)
27740 0	CONTRIBUTI PREVIDENZIALI DICEMBRE 2015	101.4.1.1.21020	2015	0,00	1.398,66	0,00	0,00	1.398,66	1.398,66
27701 0	IMPEGNO AL 31/12/2015 PER VERSAMENTO CONTRIBUTI DEL MESE DI DICEMBRE 2015	101.4.1.1.21020	2015	0,00	18.002,46	0,00	0,00	18.002,46	18.002,46
	TOTALI			0,00	19.526,37	0,00	0,00	19.526,37	19.526,37
VOCE P. E. G. 101.4.1.1.21030 - RITENUTE DIVERSE		Responsabile	Riaccertamento						
Codice Imp.	Descrizione impegno	Capitolo	Anno Comp.	Residuo e Comp. da Pluri al 01/01/2015 (A)	Variazioni e nuovi impegni (B) Maggior entrata	di cui: Minor residuo/ residuo/ entrata	Speso (C)	Residuo al 31/12/2015 (D)=A+B-C	Disponibile al 31/12/2015 (E)
27702 0	IMPEGNO AL 31/12/2015 PER PAGAMENTO RITENUTE MESE DI DICEMBRE 2015	101.4.1.1.21030	2015	0,00	4.384,26	0,00	0,00	4.384,26	4.384,26
	TOTALI			0,00	4.384,26	0,00	0,00	4.384,26	4.384,26
VOCE P. E. G. 101.4.1.1.21050 - DEPOSITI CAUZIONALI DA TERZI		Responsabile	Riaccertamento						
Codice Imp.	Descrizione impegno	Capitolo	Anno Comp.	Residuo e Comp. da Pluri al 01/01/2015 (A)	Variazioni e nuovi impegni (B) Maggior entrata	di cui: Minor residuo/ residuo/ entrata	Speso (C)	Residuo al 31/12/2015 (D)=A+B-C	Disponibile al 31/12/2015 (E)
12027 0	CAUZIONE PROGETTO RISTORANTI CUSTODI SU ACQUISTO VETRINE ESPOSITIVE (ESTENSORE DAVINI)	101.4.1.1.21050	2014	426,00	0,00	0,00	0,00	426,00	426,00
27655 0	IMPEGNO PER SVINCOLO GARANZIA - ASSISTENZA HARDWARE E SOFTWARE DATAMARKET	101.4.1.1.21050	2015	0,00	369,90	0,00	0,00	369,90	369,90
12150 0	IMP. PER RIMBORSO CAUZIONE PER FORNITURA DI STAMPE SU PANNELLI (ESTENSORE MIGLIARINI)	101.4.1.1.21050	2014	285,00	0,00	0,00	0,00	285,00	285,00
12025 0	IMP. PER RESTITUZIONE CAUZIONE PROGETTO INFEA REGIONE ABRUZZO (ESTENSORE LEONE)	101.4.1.1.21050	2014	280,00	0,00	0,00	0,00	280,00	280,00
12365 0	AFFIDAMENTO DEL SERVIZIO DI MONITORAGGIO DELLA PRESENZA, NIDIFICAZIONE E DISTRIBUZIONE DEL GRACCHIO	101.4.1.1.21050	2014	890,00	0,00	0,00	0,00	890,00	890,00
11818 0	IMPEGNO SOMME PER RESTITUZIONE CAUZIONE INCARICO CONSULENZA CONTABILE E FISCALE UFF. COMI (ESTENSORE)	101.4.1.1.21050	2013	380,00	0,00	0,00	0,00	380,00	380,00
27455 0	Impegno ed accertamento per pagamento F 23 relativo all'immobile sito in Tossicia, di proprietà dell'	101.4.1.1.21050	2015	0,00	33,00	0,00	0,00	33,00	33,00
27560 0	Modalità di acquisizione garanzia definitiva relativa al servizio di analisi del terreno in seno al	101.4.1.1.21050	2015	0,00	1.153,00	0,00	0,00	1.153,00	1.153,00

Il Vice Presidente
(Maurizio PELOSI)

Utente: Rosaria Lunadei, Data di stampa: 26/04/2016

Pagina 43 di 44

Elenco dei residui riaccertati

Codice Imp.	Descrizione Impegno	Capitolo	Responsabile	Anno Comp.	Residuo e Comp. da Pluri al 01/01/2015 (A)	Variazioni e nuovi impegni (B) Maggior entrata	di cui: Minor residuo/ residuo/ (B) Maggior entrata	Speso (C)	Residuo al 31/12/2015 (D)=A+B-C	Disponibile al 31/12/2015 (E)
12221 ()	ACQUISTO GAZERO PER PROGETTO RISTORANTI CUSTODI - MEPA - DEPOSITO CAUZIONALE (EST. G. DAVINI)	101.4.1.1.21050		2014	1.020,00	0,00	0,00	0,00	1.020,00	1.020,00
				TOTALI	3.281,00	1.575,90	0,00	0,00	4.856,90	4.856,90
	VOCE P.E.G. 101.4.1.1.21100 - VERSAMENTO RITENUTE DI ACCONTO PER PRESTAZIONI PROFESSIONALI E VARIE									
				2015	0,00	2.639,94	0,00	0,00	2.639,94	2.639,94
				TOTALI	0,00	2.639,94	0,00	0,00	2.639,94	2.639,94
	VOCE P.E.G. 101.4.1.1.21110 - RITENUTE ERARIALI SU INDENNITA' ORGANI ENTE									
				2015	0,00	532,76	0,00	0,00	532,76	532,76
				TOTALI	0,00	532,76	0,00	0,00	532,76	532,76
				TOTALI GENERALI	6.286.392,86	4.099.285,71	-81.528,82	1.319.724,97	9.045.953,40	9.043.036,57



Il Vice Presidente
(Maurizio PELOSI)

Pagina 44 di 44

Utente: Rosaria Lunadei, Data di stampa: 26/04/2016

ENTE PARCO DEL GRAN SASSO E M. TI LAGA

Elenco dei residui riaccertati

Elenco dei residui riaccertati - Accertamenti

Elenco dei filtri utilizzati
 - TIPOLOGIA RESIDUI: TUTTI
 - RESIDUI GENERATI SIA DA COMPETENZA CHE DA RESIDUO

Ordinamento
 - Numero di impegno/accert.

Codice Accert.	Descrizione Accertamento	Capitolo	Responsabile	Anno Comp.	Residuo e Comp. da Pluri al 01/01/2015 (A)	Variazioni e nuovi accertamenti (B)	Maggior entrate	di cui: Minor residuo/	Incasato (C)	Residuo al 31/12/2015 (D)=A+B-C	Disponibile al 31/12/2015 (E)
2 ()	CONTRIBUTO REGIONE ABRUZZO PER ELIMINAZIONE DEI TRATTORI AMBIENTALI E ALLESTIMENTO SPAZI ESPOSITIVI	101.2.2.2.16050		1999	371.863,07	0,00	0,00	0,00	0,00	371.863,07	371.863,07
488 ()	DOCUP 2000-2006 RIQUALIFICAZIONE INFRASTRUTTURE ESISTENTI E CREAZIONE SPAZI SOSTA S. STEFANO DI SESSA	101.2.2.2.16080		2004	4.321,50	0,00	0,00	0,00	0,00	4.321,50	4.321,50
636 ()	FINANZIAMENTO REGIONE LAZIO PER PORTE D'INGRESSO AL PARCO SORGENTI DEL TRONTO <i>Motivo: RIACCERTAMENTO RESIDUI 2015</i>	101.2.2.2.16070		2004	3,10	-3,10	-3,10	0,00	0,00	0,00	0,00
1341 ()	CONTRIBUTO TRIGIONE ABRUZZO PER LA PRIMA EDIZIONE DELLA FESTA DEL PARCO <i>Motivo: RIACCERTAMENTO RESIDUI 2015</i>	101.1.2.2.04010		2004	19.000,00	-19.000,00	-19.000,00	0,00	0,00	0,00	0,00
2198 ()	FINANZIAMENTO PER RECUPERO AMBIENTALE MULINO DE GIORGIS POGGIO UMBRICCHIO	101.2.2.1.15070		2005	76.000,00	0,00	0,00	0,00	0,00	76.000,00	76.000,00
2199 ()	FINANZIAMENTO PER IL RECUPERO MULINO DE GIORGIS	101.2.2.2.16040		2005	40.800,00	0,00	0,00	0,00	0,00	40.800,00	40.800,00
2200 ()	FINANZIAMENTO PER PROGETTO SENTIERO DI COLLEGAMENTO LAGO DI CAMPOSTO TOTTEA	101.2.2.1.15030		2005	73.231,30	0,00	0,00	0,00	0,00	73.231,30	73.231,30
2202 ()	FINANZIAMENTO PER PROGETTO ALLESTIMENTO E GESTIONE PERCORSO FRUIBILE DIVERSAMENTE ABILI AREA ARCHEOL	101.2.2.2.16100		2005	240.000,00	0,00	0,00	0,00	0,00	240.000,00	240.000,00
2882 ()	CONTRIBUTO REGIONE ABRUZZO PER MIGLIORAMENTI AMBIENTALI	101.1.2.2.04010		2006	11.600,00	0,00	0,00	0,00	0,00	11.600,00	11.600,00
2930 ()	CONTRIBUTO REGIONE ABRUZZO PER VALORIZZAZIONE E INFRASTRUTTURAZIONE IN LOC. COMUNE CAPESTRANO DEL P.	101.1.2.2.04010		2006	123.000,00	0,00	0,00	0,00	0,00	123.000,00	123.000,00
2932 ()	FINANZIAMENTO REGIONE ABRUZZO PER MUSEO DELLA TRANSUMANZA	101.2.2.2.16110		2006	120.000,00	0,00	0,00	0,00	0,00	120.000,00	120.000,00

Utente: Rosaria Lunadei, Data di stampa: 28/04/2016



Il Vice Presidente
 (Maurizio PELOSI)

Pagina 1 di 10

Elenco dei residui riaccertati

ENTE PARCO DEL GRAN SASSO E M. TI LAGA

Codice Account	Descrizione Accertamento	Capitolo	Responsabile	Anno Comp.	Residuo e Comp. da Pluri al 01/01/2015 accertamenti (A)	Variazioni e nuovi accertamenti (B)	di cui: Minor residuo/ Maggior entrata:	Incassato (C)	Residuo al 31/12/2015 (D)=A+B-C	Disponibile al 31/12/2015 (E)
2933 ()	FINANZIAMENTO CIPE PER MUSEO DELLA TRANSUMANZA	101.2.2.1.15110		2006	52.000,00	0,00	0,00	0,00	52.000,00	52.000,00
3661 ()	PROGETTO RE.C.E.S MODICUS	101.1.2.2.04010		2008	8.669,98	0,00	0,00	0,00	8.669,98	8.669,98
3662 ()	CONTRIBUTO PER CORSI DI FORMAZIONE GUARDIE ECOLOGICHE	101.1.2.2.04010		2008	6.000,00	-8.000,00	-6.000,00	0,00	0,00	0,00
	Motivo: RIACCERTAMENTO RESIDUI 2015									
3668 ()	FINANZIAMENTO PER LAVORI ACCESSO AL CENTRO VISITA DI SAN COLOMBO	101.2.2.4.18020		2008	4.000,00	0,00	0,00	0,00	4.000,00	4.000,00
3825 ()	CONTRIBUTO REGIONE ABRUZZO MPER PROGETTO SCUOLA IN CEA	101.1.2.2.04010		2008	2.698,95	0,00	0,00	0,00	2.698,95	2.698,95
4134 ()	CONTRIBUTO PER AZIONI DI MIGLIORAMENTO COESISTENZA ATTIVITA' ANTROPICHE E FAUNA SELVATICA (SERS)	101.1.2.1.03130		2009	1.255,04	0,00	0,00	0,00	1.255,04	1.255,04
4135 ()	FINANZIAMENTO PROGETTO SCUOLA IN CEA (SERS)	101.1.2.2.04010		2009	70,15	0,00	0,00	0,00	70,15	70,15
4136 ()	CONTRIBUTO LIFE ANTIDOTO (SERS)	101.1.2.4.06090		2009	211.671,60	-57.536,02	-57.536,02	154.135,58	0,00	0,00
	Motivo: RIACCERTAMENTO RESIDUI 2015									
4138 ()	CONTRIBUTO PARCO MONTI SIBILLINI (SERS)	101.1.2.4.06110		2009	10.000,00	0,00	0,00	0,00	10.000,00	10.000,00
4774 ()	FINANZIAMENTO PROGETTO LIFE CRAINAT	101.1.2.4.06120		2010	46.533,00	0,00	0,00	0,00	46.533,00	46.533,00
4775 ()	CONTRIBUTO COMUNITA' MONTANA ESINO FRASASSI	101.1.2.4.06130		2010	159,98	-159,98	-159,98	0,00	0,00	0,00
	Motivo: RIACCERTAMENTO RESIDUI 2015									
4776 ()	FINANZIAMENTO PROGETTO LIFE COORNATA	101.1.2.4.06140		2010	99.380,10	0,00	0,00	0,00	99.380,10	99.380,10
4778 ()	FINANZIAMENTO MINISTERO AMBIENTE PER REALIZZAZIONE IMPIANTI FOTVOLTAICI	101.2.2.1.15030		2010	158.710,25	0,00	0,00	0,00	158.710,25	158.710,25
5231 ()	CONTRIBUTO REGIONE ABRUZZO PER POR/IFERS ANNI 2007/2013 (SMAT ANGELA FIENI)	101.1.2.2.04010		2011	22.663,58	0,00	0,00	17.954,10	4.729,48	4.729,48
5235 ()	PROROGA CONTRATTO GESTIONE CENTRO DEI DUE PARCHI FINO AL 15/12/2011 (ESTENSORE GALGANI)	101.1.3.1.07050		2011	6.068,35	0,00	0,00	0,00	6.068,35	6.068,35
5236 ()	PROROGA CONTRATTO GESTIONE LOCANDA DEL CERVO A PALADINI DAL 13/07/2011 AL 31/01/2012 (ESTENSORE GAL)	101.1.3.1.07050		2011	8.316,00	0,00	0,00	0,00	8.316,00	8.316,00
5339 ()	FINANZIAMENTO PER PROGETTO MANUTENZIONE STRADORDINARIA OASI LAGO SECCO LAGO LA SELVA E AGRO NERO (CAT)	101.1.2.2.04030		2011	10.060,35	0,00	0,00	0,00	10.060,35	10.060,35
5389 ()	RIMBORSO SPESE DI REGISTRAZIONE LOCAZIONE IMMOBILE PIETRACAMELA (ESTENSORE DI GENNARO)	101.4.1.1.22050		2012	34,00	-34,00	-34,00	0,00	0,00	0,00
	Motivo: RIACCERTAMENTO RESIDUI 2015									



Il Vice Presidente
(Nicola PELOSI)

Pagina 2 di 10

Utente: Rosaria Lunadei, Data di stampa: 28/04/2016

Elenco dei residui riaccertati

ENTE PARCO DEL GRAN SASSO E M. TI LAGA

Codice Accert.	Descrizione Accertamento	Capitolo	Responsabile	Anno Comp.	Residuo e Comp. da Pluri al 01/01/2015, accertamenti (A)	Variazioni e nuovi accertamenti (B)	Maggior entrata	di cui: Minor residuo/	Incasato (C)	Residuo al 31/12/2015 (D)=A+B-C	Disponibile al 31/12/2015 (E)
5390 ()	INCASSO RIMBORSO SPESE DI REGISTRAZIONE CONTRATTO LOCAZIONE RIMESSA AUTOMEZZI CTA (ESTENSORE DI GENN)	101.4.1.1.22050		2012	96,00	-96,00		-96,00	0,00	0,00	0,00
	Motivo: RIACCERTAMENTO RESIDUI 2015										
5392 ()	INCASSO RIMBORSO TASSA DI REGISTRAZIONE LOCAZIONE CAMPOSTO (ESTENSORE DI GENNARO)	101.4.1.1.22050		2012	74,50	-74,50		-74,50	0,00	0,00	0,00
	Motivo: RIACCERTAMENTO RESIDUI 2015										
5469 ()	INTEGRAZIONE ACCERTAMENTO PER IVA AL 21 % SU CONTRATTO PALADINI DAL 13/07/2011 AL 31/01/2012 (ESTENS)	101.1.3.1.07050		2011	69,00	0,00		0,00	0,00	69,00	69,00
5460 ()	CONCESSIONE SERVIZI IN AFFIDAMENTO CENTRO DEI DUE PARCHI ANNO 2012 (ESTENSORE GALGANI)	101.1.3.1.07050		2012	3.385,20	0,00		0,00	1.500,00	1.885,20	1.885,20
5461 ()	CONCESSIONE DEI SERVIZI DI GESTIONE DELLA LOCANDA DEL CERVO DI PALADINI DAL 01/02/2012 AL 31/03/2012	101.1.3.1.07050		2012	1.386,00	0,00		0,00	0,00	1.386,00	1.386,00
5553 ()	POR-FESR 2007-13 ASSE VI ATTIVITA' VI 3.1. VALORIZZAZ. TERRITORI MONTAGNA 3 ^a ANNUALITA' ANTICIPO 30%	101.1.2.2.04010		2012	140.000,00	0,00		0,00	0,00	140.000,00	140.000,00
5567 ()	ACCERTAMENTO FINANZIAMENTO REGIONE ABRUZZO P.101.2.2.2.16010 S.R. 2013 TUTELA E RIQUALIFICAZIONE DEL PATRIMONIO RURA	101.2.2.2.16010		2012	87.217,99	0,00		0,00	86.634,54	583,45	583,45
5799 ()	CARABINIERI DI AMATRICE - RIMBORSO SPESE UTENZE POLO AGROALIMENTARE ANNO 2012 (EST. GG)	101.1.3.3.09010		2012	10.000,00	-10.000,00		-10.000,00	0,00	0,00	0,00
	Motivo: RIACCERTAMENTO RESIDUI 2015										
5832 ()	FINANZIAMENTO COMUNITA' EUROPEA PROGETTO LIFE PRATERIE	101.1.2.4.06160		2012	504.078,60	0,00		0,00	336.052,40	168.026,20	168.026,20
5889 ()	ACCERTAMENTO FONDI FAS REGIONE MARCHE INTERVENTO 5.1.2.3 (ESTENSORE ARTESE)	101.2.2.2.16010		2012	61.215,00	0,00		0,00	0,00	61.215,00	61.215,00
5915 ()	APPROVAZIONE PROGETTO LIFE FAGUS AVVIO (ESTENSORE DE PALUIS CAPITULO USCITA 5450)	101.1.2.4.06170		2012	172.440,00	0,00		0,00	0,00	172.440,00	172.440,00
5916 ()	APPROVAZIONE PROGETTO LIFE FAGUS AVVIO (ESTENSORE DE PALUIS CAPITULO USCITE 5450)	101.1.2.1.03150		2012	15.000,00	0,00		0,00	0,00	15.000,00	15.000,00
5996 ()	ACCERTAMENTO CANONE DI CONCESSIONE SERVIZI DI GESTIONE HOTEL PALADINI ANNO 2013 (ESTENSORE GALGANI)	101.1.3.1.07050		2013	14.094,00	0,00		0,00	0,00	14.094,00	14.094,00
5997 ()	AFFIDAMENTO SERVIZI CENTRO DEI DUE PARCHI CANONE ANNO 2013 (ESTENSORE GALGANI)	101.1.3.1.07050		2013	7.385,20	0,00		0,00	3.000,00	4.385,20	4.385,20
6020 ()	INCASSO AMMANDE E CONTRAVVENZIONI ANNO 2012	101.1.3.4.10020		2012	10.586,45	0,00		0,00	0,00	10.586,45	10.586,45
6113 ()	INCASSO RIMBORSO IMPOSTA DI REGISTRO SU CONTRATTI DI LOCAZIONE (ESTENSORE DI GENNARO)	101.4.1.1.22050		2013	108,50	-108,50		-108,50	0,00	0,00	0,00
	Motivo: RIACCERTAMENTO RESIDUI 2015										



Il Vice Presidente
(Maurizio PELOSI)

Utente: Rosaria Lunadei, Data di stampa: 28/04/2016

Pagina 3 di 10

Elenco dei residui riaccertati

ENTE PARCO DEL GRAN SASSO E M.TI LAGA

Codice Account	Descrizione Accertamento	Capitolo	Responsabile	Anno Comp.	Residuo e Comp da Fluri al 01/01/2015 (A)	Variazioni e nuovi accertamenti (B)	di cui: Minor residuo/ Maggior entrata	Incassato (C)	Residuo al 31/12/2015 (D)-A+B-C	Disponibile al 31/12/2015 (E)
6371 ()	ANTICIPO PROGETTI SERS CONTRIBUTI ANNUALI 1^ VARIAZIONE DELIB. PRES. N. 14/2013	101.1.2.1.03140		2013	2.000,00	0,00	0,00	0,00	2.000,00	2.000,00
6438 ()	CONTRIBUTO PROGETTO AQUALIFE (SERS CAPITOLO USCITA 5460)	101.1.2.4.06180		2013	509.151,00	0,00	0,00	0,00	509.151,00	509.151,00
6488 ()	AVVIO PROGETTO LIFE AQUALIFE E ACCERTAMENTO CONTRIBUTO (ESTENSORE DI FRANCESCO)	101.1.3.4.10070		2013	100.000,00	0,00	0,00	20.000,00	80.000,00	80.000,00
6516 ()	CONTRIBUTO MUR PER PROGETTO DIVULGAZIONE CONOSCENZE BOTANICHE DEL PARCO CAP U 5120 (ESTENSORE TINTI) Motivo: RIACCERTAMENTO RESIDUI 2015	101.1.2.1.03140		2013	2.000,00	-2.000,00	-2.000,00	0,00	0,00	0,00
6647 ()	ACCERTAMENTO SOMME PER RIMBORSO ANTICIPO TASSA REGISTRAZIONE CONTRATTO LOCAZIONE GIUSTI LORENZO (EST) Motivo: RIACCERTAMENTO RESIDUI 2015	101.4.1.1.22050		2013	72,00	-72,00	-72,00	0,00	0,00	0,00
6650 ()	RIMBORSI DA ENTI PER COMANDI DIPENDENTI CAMILLI, PICCIANI, RENZI DI PASQUANTONIO ANNO 2013 Motivo: RIACCERTAMENTO RESIDUI 2015	101.1.3.3.09010		2013	50.043,87	-50.043,87	-50.043,87	0,00	0,00	0,00
6682 ()	ACCERTAMENTO CANONE ANNUO SERVIZIO DI GESTIONE CASA VACANZE CASTELVECCHIO ANNO 2014 (ESTENSORE GALG)	101.1.3.1.07050		2014	2.440,00	0,00	0,00	0,00	2.440,00	2.440,00
6672 ()	ACCERTAMENTO CANONE GESTIONE CENTRO DEI DUE PARCHI DI ARQUATA DEL TRONTO ANNO 2014 (ESTENSORE GALGAN)	101.1.3.1.07050		2014	7.446,27	0,00	0,00	0,00	7.446,27	7.446,27
6749 ()	INCASSO CAUZIONE SU PROGETTO INFEA REGIONE ABRUZZO (ESTENSORE LEONE)	101.4.1.1.22050		2014	280,00	0,00	0,00	0,00	280,00	280,00
6752 ()	INCASSO CAUZIONE SU ACQUISTO VETRINE ESPOSITIVE PROGETTO RISTORANTI CUSTODI (ESTENSORE DAVINI)	101.4.1.1.22050		2014	426,00	0,00	0,00	0,00	426,00	426,00
6769 ()	LOCAZIONE IMMOBILE IN ASSERGI AUTORIMESSA ENTE E COM. STAZ. CFS - SPESE REGISTRAZIONE (EST. EF)	101.4.1.1.22050		2014	108,00	0,00	0,00	108,00	0,00	0,00
6773 ()	ACCERTAMENTO FITTO ATTIVO ANNO 2014 IMMOBILE TOSSICIA SIG. SPECA MICHELE (ESTENSORE FIORETTI)	101.1.3.2.08010		2014	450,00	0,00	0,00	450,00	0,00	0,00
6774 ()	ACCERTAMENTO FITTO ATTIVO ANNO 2014 IMMOBILE TOSSICIA SIG. BELLINI SABATINO (ESTENSORE FIORETTI)	101.1.3.2.08010		2014	450,00	0,00	0,00	450,00	0,00	0,00
6777 ()	ACCERTAMENTO CANONE LOCAZIONE ATTIVO ANNO 2014 IMMOBILE TOSSICIA SIG. RA PIERDOMENICO EMILIA (ESTENSO)	101.1.3.2.08010		2014	251,01	0,00	0,00	251,01	0,00	0,00
6778 ()	ACCERTAMENTO FITTO ATTIVO ANNO 2014 IMMOBILE ASSERGI SIGG. GIUSTI, FIORE E PIZZUTO (ESTENSORE FIORETTI)	101.1.3.2.08010		2014	1.300,00	0,00	0,00	0,00	1.300,00	1.300,00



Il Vice Presidente
(Maurizio PELOSI)

Utente: Rosaria Lunadei, Data di stampa: 28/04/2016

Pagina 4 di 10

Elenco dei residui riaccertati

ENTE PARCO DEL GRAN SASSO E M. TI LAGA

Codice Accert.	Descrizione Accertamento	Capitolo	Responsabile	Anno Comp.	Residuo e Comp. da Pluri al 01/01/2015	Variazioni e nuovi accertamenti (B)	di cui: Minor residuo/ Maggior entrata	Incasato (C)	Residuo al 31/12/2015 (D)=A+B-C	Disponibile al 31/12/2015 (E)
6865 ()	AUTORIZZAZIONE ANNO 2014. CONCESSIONE DEL NOME E DEL LOGO DEL PARCO PRODOTTI AGROALIMENTARI (ESTENSO)	101.1.3.1.07070		2014	50,00	0,00	0,00	0,00	50,00	50,00
6876 ()	DIRITTO-CONTRIBUTO PER CONCESSIONE USO MARCHIO ANNO 2014 - (EST. DAVINI)	101.1.3.1.07070		2014	300,00	0,00	0,00	0,00	300,00	300,00
6877 ()	DIRITTO-CONTRIBUTO USO DEL MARCHIO ANNO 2014 (EST. DAVINI)	101.1.3.1.07070		2014	100,00	0,00	0,00	0,00	100,00	100,00
6879 ()	AFFITTO IMMOBILE IN TOSSICIA - ACCERTAMENTO PER RESTITUZIONE IMPOSTA DI REGISTRO (EST. FIORETTI)	101.4.1.1.22050		2014	34,50	0,00	0,00	0,00	34,50	34,50
6885 ()	ACQUISTO GAZEBO PER PROGETTO RISTORANTI CUSTODI - MEPA - DEPOSITO CAUZIONALE (EST. G. DAVINI)	101.4.1.1.22050		2014	1.020,00	0,00	0,00	0,00	1.020,00	1.020,00
7095 ()	IMPEGNO ED ACCERTAMENTO PER PAGAMENTO F 23 RELATIVO ALLA LOCAZIONE DELL'IMMOBILE SITO IN ISOLA DEL G	101.4.1.1.22050		2014	159,00	0,00	0,00	0,00	159,00	159,00
7085 ()	REGOLAMENTO PER LA CONCESSIONE DEL NOME E DEL LOGO DEL PARCO AI PRODOTTI AGROALIMENTARI: AUTORIZZAZI	101.1.3.1.07070		2014	300,00	0,00	0,00	0,00	300,00	300,00
7108 ()	ACCERTAMENTO SOMME CONTRIBUTO UE PROGETTO LIFE PLUTO 13 NAT/IT/000311 ITALIAN EME	101.1.2.4.06190		2014	759.046,20	0,00	0,00	0,00	759.046,20	759.046,20
7109 ()	REGOLAMENTO PER LA CONCESSIONE DEL NOME E DEL LOGO DEL PARCO AI PRODOTTI AGROALIMENTARI: AUTORIZZAZI	101.1.3.1.07070		2014	50,00	0,00	0,00	0,00	50,00	50,00
7110 ()	REGOLAMENTO PER LA CONCESSIONE DEL NOME E DEL LOGO DEL PARCO AI PRODOTTI AGROALIMENTARI: AUTORIZZAZI	101.1.3.1.07070		2014	50,00	0,00	0,00	0,00	50,00	50,00
7113 ()	ACCERTAMENTO SOMME BANDO REGIONE MARCHE P. S.R. 2007 2013 MISURA 3.2.3 TUTELA E RIQUALIFICAZIO	101.2.2.2.16130		2014	114.000,00	0,00	0,00	0,00	114.000,00	114.000,00
7135 ()	IMPEGNO ED ACCERTAMENTO PER PAGAMENTO F 23 RELATIVO ALLA LOCAZIONE DELL'IMMOBILE SITO IN ISOLA DEL G	101.4.1.1.22050		2014	55,50	0,00	0,00	0,00	55,50	55,50
7227 ()	DETERMINA DI ACCERTAMENTO RELATIVA AL RIMBORSO DELLE SOMME PER IL PERSONALE DIPENDENTE DELL'ENTE IN C	101.1.3.3.09010		2014	80.517,65	0,00	0,00	0,00	80.517,65	80.517,65
14052 ()	autocrementante per capitolo 22010	101.4.1.1.22010		2015	0,00	209.592,41	0,00	209.592,41	0,00	0,00
14053 ()	autocrementante per capitolo 22020	101.4.1.1.22020		2015	0,00	146.639,67	0,00	146.639,67	0,00	0,00
14054 ()	autocrementante per capitolo 22030	101.4.1.1.22030		2015	0,00	60.000,00	0,00	60.000,00	0,00	0,00
14055 ()	INCASSO RITENUTA 1040 - 1 - CAP 22100	101.4.1.1.22100		2015	0,00	32.764,40	0,00	32.764,40	0,00	0,00

Il Vice Presidente
(Maurizio PELOSI)

Pagina 5 di 10

Utente: Rosaria Lunadei, Data di stampa: 28/04/2016

Elenco dei residui riaccertati

ENTE PARCO DEL GRAN SASSO E M.TI LAGA

Codice Account	Descrizione Accertamento	Capitolo	Responsabile	Anno Comp.	Residuo e Comp. da Pluri al 01/01/2015 (A)	Variazioni e nuovi accertamenti (B)	di cui: Minor residui/ Maggior entrata	Incasato (C)	Residuo al 31/12/2015 (D)=A+B-C	Disponibile al 31/12/2015 (E)
14056 ()	INCASSO RITENUTA 1040 - 1 - CAP 22110	101.4.1.1.22110		2015	0,00	4.136,78	0,00	4.136,78	0,00	0,00
14058 ()	INTERESSI ATTIVI BANCA D'ITALIA ANNO 2014	101.1.3.2.08040		2015	0,00	16,09	0,00	16,09	0,00	0,00
14060 ()	RIMBORSI E RECUPERI DI VARIA NATURA	101.1.3.3.09010		2015	0,00	1.470,02	0,00	1.470,02	0,00	0,00
14061 ()	Concessione dei servizi di gestione della Casa per Vacanze di Castelvecchio Calvisio. Accertamento c	101.1.3.1.07050		2015	0,00	2.440,00	0,00	0,00	2.440,00	2.440,00
14062 ()	INCASSO RITENUTA ANTICIPATA MESE DICEMBRE CARLETTI SILVIA	101.4.1.1.22100		2014	40,00	-40,00	-40,00	0,00	0,00	0,00
	Motivo: RIACCERTAMENTO RESIDUI 2015									
14063 ()	Determina di accertamento anno 2015 locazione attiva relativa al contratto di locazione tra l'Ente e	101.1.3.2.08010		2015	0,00	3.304,60	0,00	1.101,56	2.203,04	2.203,04
14064 ()	Determina di accertamento di fitto attivo relativo all'anno 2015 di immobile di Assergi adibito da	101.1.3.2.08010		2015	0,00	1.300,00	0,00	0,00	1.300,00	1.300,00
14065 ()	Determina di accertamento 2015 di locazione attiva relativa al contratto tra l'Ente ed i Sig.ri Saba	101.1.3.2.08010		2015	0,00	1.800,00	0,00	900,00	900,00	900,00
14066 ()	INCASSO RIMBORSO VISITE MEDICHE ANNO 2014	101.1.3.3.09010		2015	0,00	1.975,36	0,00	1.975,36	0,00	0,00
14067 ()	INCASSO PER RIACCREDITO INDENNIZZO DANNI FAUNA DI GREGORIO DOMENICA E MARINELLI DANTE	101.1.3.3.09010		2015	0,00	1.583,89	0,00	1.583,89	0,00	0,00
14068 ()	CONTRIBUTO REGIONE ABRUZZO PER SCUOLA IN CEA ANNO 2014	101.1.2.2.04010		2014	2.800,00	0,00	0,00	2.800,00	0,00	0,00
14069 ()	Accertamento ed impegno somme, contributo Commissione Europea per il Progetto Comunitario Comunitari	101.1.2.4.06050		2015	0,00	485.010,00	0,00	194.004,00	291.006,00	291.006,00
14070 ()	Impegno ed accertamento per pagamento F 23 relativo alla locazione dell'immobile sito in Assergi per	101.4.1.1.22050		2015	0,00	40,50	0,00	0,00	40,50	40,50
14071 ()	Impegno ed accertamento per pagamento F 23 relativo all'immobile sito in Tossicia, di proprietà dell'	101.4.1.1.22050		2015	0,00	33,00	0,00	33,00	0,00	0,00
14072 ()	Impegno ed accertamento per pagamento F 23 relativo alla locazione dell'immobile sito in Assergi per	101.4.1.1.22050		2015	0,00	108,00	0,00	0,00	108,00	108,00
14073 ()	INCASSO RIMBORSI DANNI FAUNA PER CODICIBAN ERRATI SIG RERRI LUIGI E NOVELLI DARIO	101.1.3.3.09010		2015	0,00	832,30	0,00	832,30	0,00	0,00
14074 ()	INCASSO INTERESSI BANCARI SU CONTO ECONOMATO ANNO 2014	101.1.3.2.08040		2015	0,00	0,06	0,00	0,06	0,00	0,00
14075 ()	Impegno ed accertamento per pagamento F 23 relativo alla locazione dell'immobile sito in Campotosto	101.4.1.1.22050		2015	0,00	28,00	0,00	28,00	0,00	0,00
14076 ()	Regolamento per la concessione del nome e del logo del Parco ai prodotti agricoli: autorizzati	101.1.3.1.07070		2015	0,00	50,00	0,00	50,00	0,00	0,00
14077 ()	INCASSO RIMBORSO TASSA REGISTRAZIONE CONTRATTO LOCAZIONE IMMOBILE TOSSICIA	101.4.1.1.22050		2015	0,00	9,60	0,00	0,00	9,60	9,60

Utente: Rosaria Lunadei, Data di stampa: 28/04/2016



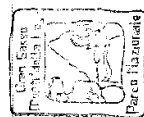
Il Vice Presidente
(Maurizio PELOSI)

Pagina 6 di 10

Elenco dei residui riaccertati

ENTE PARCO DEL GRAN SASSO E M. TI LAGA

Codice Account	Descrizione Accertamento	Capitolo	Responsabile	Anno Comp.	Residuo e Comp. da Pluri al 01/01/2015 (A)	Variazioni e nuovi accertamenti (B)	di cui: Minor residuo/ Maggior entrata	Incassato (C)	Residuo al 31/12/2015 (D)=A+B-C	Disponibile al 31/12/2015 (E)
14078 ()	RECUPERO COSTO TICKETS A CARICO DIPENDENTE 2014/2015	101.1.3.3.09010		2015	0,00	1.218,27	0,00	1.219,27	0,00	0,00
14079 ()	incasso contributo stabilizzazione anno 2015	101.1.2.1.03100		2015	0,00	529.328,27	0,00	529.328,27	0,00	0,00
14081 ()	Procedura negoziata per la concessione dei servizi di gestione dell'Hotel Paladini - Locanda del Cer	101.1.3.1.07050		2015	0,00	7.978,84	0,00	0,00	7.978,84	7.978,84
14082 ()	accertamento per incasso mandati danni fauna sig.ri Ferretti Rosina-Di Giannolino Piacentino	101.1.3.3.09010		2015	0,00	741,02	0,00	741,02	0,00	0,00
14083 ()	incasso per rilascio copie accesso agli atti SIG.RI FRANCO PORRINI E FRANCESCO SABINI	101.1.3.1.07030		2015	0,00	22,09	0,00	22,09	0,00	0,00
14084 ()	INCASSO CONTRIBUTO ORDINARIO ANNO 2015 SPESE OBBLIGATORIE	101.1.2.1.03010		2015	0,00	4.464.087,98	0,00	4.464.087,98	0,00	0,00
14085 ()	Regolamento per la concessione del nome e del logo ai prodotti agroalimentari: autorizzazione Az. ag	101.1.3.1.07070		2015	0,00	50,00	0,00	0,00	50,00	50,00
14086 ()	RECUPERO COSTO TICKETS A CARICO DIPENDENTE 2014/2015	101.1.3.3.09010		2015	0,00	453,13	0,00	453,13	0,00	0,00
14087 ()	Regolamento per la concessione del nome e del logo del Parco ai prodotti agroalimentari: accertamenti	101.1.3.1.07070		2015	0,00	200,00	0,00	0,00	200,00	200,00
14088 ()	Regolamento per la concessione del nome e del logo del Parco ai prodotti agroalimentari: Autorizzati	101.1.3.1.07070		2015	0,00	50,00	0,00	50,00	0,00	0,00
14089 ()	Regolamento per la concessione del nome e del logo del Parco ai prodotti agroalimentari: estensione	101.1.3.1.07070		2015	0,00	100,00	0,00	0,00	100,00	100,00
14090 ()	LIQUIDAZIONE DANNI DA CINGHIALE MANDATO 635 SUB 8 INCASSO PER IBAN ERRATO	101.1.3.3.09010		2015	0,00	220,00	0,00	220,00	0,00	0,00
14091 ()	Regolamento per la concessione del nome e del logo del Parco ai prodotti agroalimentari: accertamenti	101.1.3.1.07070		2015	0,00	2.500,00	0,00	750,00	1.750,00	1.750,00
14092 ()	INTERESSI AL 31/03/15 SL C/C 194629	101.1.3.2.08040		2015	0,00	0,05	0,00	0,05	0,00	0,00
14093 ()	INCASSO RIACCREDITO MANDATO 654 SUB 9 STORNATO DANNI CINGHIALI	101.1.3.3.09010		2015	0,00	60,00	0,00	60,00	0,00	0,00
14094 ()	INCASSO RIACCREDITO MANDATO 654 SUB 25 DANNI CINGHIALI	101.1.3.3.09010		2015	0,00	200,00	0,00	200,00	0,00	0,00
14095 ()	INCASSO DIRITTI RIPRESE REGOLAMENTO VIDEO FOTOGRAFICHE LOC.TA' CAMPO IMPERATORE	101.1.3.1.07080		2015	0,00	2.000,00	0,00	2.000,00	0,00	0,00
14096 ()	INCASSO ASSEGNO PER RIMBORSO SU FATTURA ENERGIA B/2015/1470	101.1.3.3.09010		2015	0,00	41,26	0,00	41,26	0,00	0,00
14097 ()	INCASSO DIRITTI PER RIPRESE FOTOGRAFICHE BRAND DI ABBIGLIAMENTO SISTE'S LETTERA 0006404/2015	101.1.3.1.07080		2015	0,00	500,00	0,00	500,00	0,00	0,00
14098 ()	Determina di accertamento ed incasso assegni- Sentenza Corte d'Appello di L'Aquila n.393/15	101.1.3.4.10010		2015	0,00	9.085,53	0,00	9.085,53	0,00	0,00



Il Vice Presidente
(Maurizio PELOS)

Utente: Rosaria Lunardi, Data di stampa: 28/04/2016

Pagina 7 di 10

Elenco dei residui riaccertati

ENTE PARCO DEL GRAN SASSO E M. TI LAGA

Codice Account	Descrizione Accertamento	Capitolo	Responsabile	Anno Comp.	Residuo e Comp. da Pluri al 01/01/2015 (A)	Variazioni e nuovi accertamenti (B)	di cui: Minor residui/ Maggior entrata	Incasato (C)	Residuo al 31/12/2015 (D)=A+B-C	Disponibile al 31/12/2015 (E)
14098 ()	Regolamento per la concessione del nome e del logo del Parco ai prodotti agroalimentari: autorizzazi	101.1.3.3.07070		2015	0,00	50,00	0,00	50,00	0,00	0,00
14100 ()	RIMBORSO INFORTUNIO DIP. DI CARLO NORMA PRATICA N. 513218260 DEL 04/05/2015 1 ACCONTO	101.1.3.3.09010		2015	0,00	930,02	0,00	930,02	0,00	0,00
14101 ()	Parco ai prodotti agroalimentari: autorizzazi	101.1.3.3.07070		2015	0,00	50,00	0,00	50,00	0,00	0,00
14102 ()	INCASSO 2 ACCONTO RIMBORSO INFORTUNIO DIP. DI CARLO NORMA N. 513218260 DEL 04/05/2015	101.1.3.3.09010		2015	0,00	1.645,42	0,00	715,40	930,02	930,02
14103 ()	regolamento riprese foto-video-cinematografiche pagamento diritti	101.1.3.3.1.07080		2015	0,00	4.000,00	0,00	4.000,00	0,00	0,00
14104 ()	Modalità di acquisizione garanzia definitiva relativa al servizio di analisi del terreno in seno al	101.4.1.1.22050		2015	0,00	1.153,00	0,00	1.153,00	0,00	0,00
14105 ()	Regolamento per la concessione del nome e del logo del Parco ai prodotti agroalimentari: autorizzazi	101.1.3.3.07070		2015	0,00	50,00	0,00	50,00	0,00	0,00
14106 ()	INCASSO INFORTUNIO DIP. DI CARLO NORMA N. 513218260 DEL 04/05/2015 ACCONTO	101.1.3.3.09010		2015	0,00	500,78	0,00	500,78	0,00	0,00
14107 ()	COMPENSAZIONI MOD. 730/4 ANNO 2015	101.1.3.3.09010		2015	0,00	11.319,96	0,00	11.319,96	0,00	0,00
14108 ()	COMPENSAZIONI MOD. 730/4 2015	101.1.3.3.09010		2015	0,00	210,30	0,00	210,30	0,00	0,00
14109 ()	COMPENSAZIONE MOD. 730/4 ANNO 2015	101.1.3.3.09010		2015	0,00	0,85	0,00	0,85	0,00	0,00
14110 ()	COMPENSAZIONI MOD. 730/4 ANNO 2015	101.1.3.3.09010		2015	0,00	16,17	0,00	16,17	0,00	0,00
14111 ()	COMPENSAZIONI MOD. 730/4 ANNO 2015	101.1.3.3.09010		2015	0,00	21,64	0,00	21,64	0,00	0,00
14112 ()	COMPENSAZIONI MOD. 730/4 ANNO 2015	101.1.3.3.09010		2015	0,00	0,85	0,00	0,85	0,00	0,00
14113 ()	INCASSO STORNO MANDATO N. 835 SUB 7 SIG. DE DOMINICIS GIUSEPPANTONIO DANNI FAUNA	101.1.3.3.09010		2015	0,00	88,00	0,00	88,00	0,00	0,00
14114 ()	INCASSO STORNO MANDATO 835 SUB 2 DANNI CINGHIALI	101.1.3.3.09010		2015	0,00	315,00	0,00	315,00	0,00	0,00
14115 ()	Determina di accertamento ed incasso assegno circolare-Sentenza Corte d'Appello di L'Aquila n.707/2	101.1.3.3.09010		2015	0,00	48.277,20	0,00	48.277,20	0,00	0,00
14116 ()	TRATTENUTA COSTO 20% TICKETS AGOSTO 2015	101.1.3.3.09010		2015	0,00	184,19	0,00	184,19	0,00	0,00
14117 ()	"COMPENSAZIONI MOD. 730/4 ANNO 2015" AGOSTO 2015	101.1.3.3.09010		2015	0,00	12.413,32	0,00	12.413,32	0,00	0,00
14118 ()	INCASSO ASSEGNO CIRCOLARE SIG.RA DE SANTIS ANNA PIA PER COMPIUTA GIACENZA POSTE	101.1.3.3.09010		2015	0,00	276,10	0,00	276,10	0,00	0,00
14119 ()	"COMPENSAZIONE MOD. 730/4 ANNO 2015"	101.1.3.3.09010		2015	0,00	569,30	0,00	569,30	0,00	0,00
14120 ()	TRATTENUTA COSTO TICKETS SU PRODUTTIVITA' ANNO 2014	101.1.3.3.09010		2015	0,00	20,34	0,00	20,34	0,00	0,00



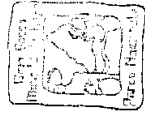
Pagina 8 di 10
Il Vice Presidente
(Maurizio PELOSI)

Utena: Rosaria Lunadei, Data di stampa: 28/04/2016

Elenco dei residui riaccertati

ENTE PARCO DEL GRAN SASSO E M. TI LAGA

Codice Accert.	Descrizione Accertamento	Capitolo	Responsabile	Anno Comp.	Residuo e Comp. da Pluri al 01/01/2015, accertamenti (A)	Variazioni e nuovi accertamenti (B)	di cui: Minor residui/ Maggior entrate	Incasato (C)	Residuo al 31/12/2015 (D)=A+B-C	Disponibile al 31/12/2015 (E)
14121 ()	RECUPERO 730/2014 SU PRODUTTIVITA' ANNO 2014	101.1.3.3.09010		2015	0,00	3.789,32	0,00	3.789,32	0,00	0,00
14122 ()	deposito cauzionale incarico assistenza hardware e software per 100 ore - CIG ZAD150EE58	101.4.1.1.22050		2015	0,00	389,90	0,00	389,90	0,00	0,00
14124 ()	Az. Agr. Matergia Marco Regolamento per la concessione del nome e del logo del Parco ai prodotti agr	101.1.3.1.07070		2015	0,00	100,00	0,00	100,00	0,00	0,00
14125 ()	Mariani Danilo Regolamento per la concessione del nome e del logo del Parco ai prodotti agroalimentari	101.1.3.1.07070		2015	0,00	100,00	0,00	100,00	0,00	0,00
14126 ()	INAIL rimborso infortunio Marino Di Pietro	101.1.3.3.09010		2015	0,00	1.518,78	0,00	1.518,78	0,00	0,00
14127 ()	Incaso diritti Regolamento riprese video cinematografiche STUT 10424-ur-iaa-cmpg 897	101.1.3.1.07080		2015	0,00	4.000,00	0,00	4.000,00	0,00	0,00
14128 ()	COSTO TICKETS 20% A CARICO DIPENDENTI SU STIPENDI MESE DI SETTEMBRE 2015	101.1.3.3.09010		2015	0,00	1.255,43	0,00	1.255,43	0,00	0,00
14129 ()	PAGAMENTO PER INTEGRAZIONE DOCUMENTAZIONE PROCEDURA NEGOZIATA SENTIERISTICA	101.1.3.4.10010		2015	0,00	100,00	0,00	100,00	0,00	0,00
14130 ()	PROCEDURA NEGOZIATA SENTIERISTICA	101.1.3.4.10010		2015	0,00	100,00	0,00	100,00	0,00	0,00
14131 ()	PAGAMENTO PER INTEGRAZIONE DOCUMENTAZIONE PROCEDURA NEGOZIATA SENTIERISTICA	101.1.3.4.10010		2015	0,00	100,00	0,00	100,00	0,00	0,00
14132 ()	Scialanga e La Fontana: Accertamento somme 21015 per Regolamento concessione logo	101.1.3.1.07070		2015	0,00	150,00	0,00	150,00	0,00	0,00
14133 ()	INCASSO CC POSTALE 000014234678 UFFICIO COMMERCIALE DAL 01/10/2014 AL 30/06/2015	101.1.3.1.07010		2015	0,00	8.627,14	0,00	8.627,14	0,00	0,00
14134 ()	Rimborso spese infortunio Marino Di Pietro	101.1.3.3.09010		2015	0,00	1.282,06	0,00	1.282,06	0,00	0,00
14135 ()	Impegno ed accertamento per pagamento F23 relativo alla locazione dell'immobile sito in Campolosso P	101.4.1.1.22050		2015	0,00	36,00	0,00	36,00	36,00	36,00
14136 ()	Determina di accertamento 2014 e 2015 di locazione attiva relativa al contratto tra l'Ente Parco ed	101.1.3.2.08010		2015	0,00	1.131,39	0,00	1.131,39	0,00	0,00
14137 ()	interessi al 30.06.2015 conto 184.629 economato	101.1.3.2.08040		2015	0,00	0,06	0,00	0,06	0,00	0,00
14138 ()	Autonizzazione riprese cinematografiche come da regolamento	101.1.3.1.07080		2015	0,00	500,00	0,00	500,00	0,00	0,00
14139 ()	incasso di cui al mandato 1395 sub 2 per iban errato De Santis Antonio	101.1.3.3.09010		2015	0,00	315,00	0,00	315,00	0,00	0,00
14140 ()	INTEGRAZIONE ACCERTAMENTO CANONE LOCAZIONE ATTIVO ANNO 2015 IMMOBILE TOSSICIA SIG.RA DI PIERDOMENICO	101.1.3.2.08010		2015	0,00	12,60	0,00	12,60	0,00	0,00
14141 ()	Determina di accertamento incasso somme in entrata e impegno somme in uscita di cui all'indennizzo d	101.1.3.4.10060		2015	0,00	168.000,00	0,00	168.000,00	0,00	0,00



Il Vico Presidente
(Maurizio PELOSI)

Utente: Rosaria Lunadei, Data di stampa: 28/04/2016

Pagina 9 di 10

Elenco dei residui riaccertati

ENTE PARCO DEL GRAN SASSO E M. TI LAGA

Codice Accert.	Descrizione Accertamento	Capitolo	Responsabile	Anno Comp.	Residuo e Comp. da Pluri al 01/01/2015 (A)	Variazioni e nuovi accertamenti (B)	di cui: Minor residuo/ Maggior entrata	Incasato (C)	Residuo al 31/12/2015 (D)=A+B-C	Disponibile al 31/12/2015 (E)
14142 ()	accertamento e impegno somme liquidazione danni da allagamento. Sede Assergi e c.v. Il Ceppo	101.1.3.3.09010		2015	0,00	10.587,00	0,00	7.712,00	2.875,00	2.875,00
14143 ()	Impegno per pagamento F23 per registrazione contratto di locazione per uso esclusivo autorimessa - m	101.4.1.1.22050		2015	0,00	414,74	0,00	0,00	414,74	414,74
14144 ()	RIMBORSO COMPETENZE PER INFORTUNIO DI PIETRO MARINO	101.1.3.3.09010		2015	0,00	631,20	0,00	631,20	0,00	0,00
14145 ()	Progetto Expo e Territori: accertamento somme ex Delibera CIPE 49 del 10.11.2014	101.1.2.1.03090		2015	0,00	40.000,00	0,00	20.000,00	20.000,00	20.000,00
14146 ()	RITENUTA DI ACCONTO SU INDENNITA' DI CARICA E GETTONI DI PRESENZA C.R.C.	101.4.1.1.22110		2015	0,00	532,76	0,00	532,76	0,00	0,00
14147 ()	INCASSO CONTO POSTALE UFFICIO COMMERCIALE DAL 01/10/14 AL 30/09/15	101.1.3.1.07010		2015	0,00	3.816,17	0,00	3.816,17	0,00	0,00
14148 ()	INCASSO DIRITTI RIPRESE CINEMATOGRAFICHE TEA TIME FILM SRL	101.1.3.1.07080		2015	0,00	1.000,00	0,00	1.000,00	0,00	0,00
14149 ()	Determina di accertamento e impegno somme per intervento denominato "sistemazione e valorizzazione d	101.2.2.2.16120		2015	0,00	1.500.000,00	0,00	0,00	1.500.000,00	1.500.000,00
14150 ()	ACCERTAMENTO CONTO POSTALE N. 40738873 SANZIONI	101.1.3.4.10020		2015	0,00	10.000,00	0,00	10.000,00	0,00	0,00
14151 ()	Accertamento e impegno somme contributo Regione Abruzzo per progetto educativo ENERGIOCHI 2014-2015	101.1.2.2.04010		2015	0,00	1.793,00	-7,00	0,00	1.793,00	1.793,00
Metodo: RIACCERTAMENTO RESIDUI 2015										
14152 ()	REVERSALE DI CHIUSURA FONDO DI ECONOMATO 2015	101.4.1.1.22060		2015	0,00	5.164,00	0,00	5.164,00	0,00	0,00
14153 ()	RIMBORSO SPESE UTENZE POLO AGROALIMENTARE DI AMATRICE NOV-DIC 2011 E ANNI 2012, 2013, 2014	101.1.3.3.09010		2015	0,00	30.000,00	0,00	26.674,71	3.325,29	3.325,29
14154 ()	Progetto "azioni urgenti a favore dell'orso" NCA - Accertamento somme 2015 contributo ministeriale	101.1.2.1.03170		2015	0,00	67.624,00	0,00	0,00	67.624,00	67.624,00
14155 ()	RIMBORSO SOMME PERSONALE COMANDATO C/O INPS ANNP 2015 SIG.RI RENZI, DI PASQUANTONIO E PICCIANI	101.1.3.3.09010		2015	0,00	80.517,65	0,00	0,00	80.517,65	80.517,65
TOTALI					4.390.207,74	7.853.483,79	-145.174,97	8.636.365,71	5.607.305,82	5.607.305,82



Il Vice Presidente
(Maurizio PELOSIO)

Utente: Rosaria Lunadei, Data di stampa: 28/04/2016

Pagina 10 di 10

CODICE CAPITOLO	ALLEGATO 6 BILANCIO CONSUNTIVO 2016 CONTABILITA' FINANZIARIA	Competenza	Cassa	Classificazione Missione/Programma
101.1.1.1.1010	COMPENSI AL PRESIDENTE E AL VICE PRESIDENTE	26.973,00	17.256,96	Indirizzo Politico 032.002
101.1.1.1.1020	COMPENSI AI COMPONENTI DEL CONSIGLIO DIRETTIVO E GIUNTA ESECUTIVA	0,00	0,00	Indirizzo Politico 032.002
101.1.1.1.1030	COMPENSI AI COMPONENTI IL COLLEGIO DEI REVISORI DEI CONTI	1.843,15	1.522,75	Servizi e Affari generali 032.003
101.1.1.1.1040	GETTONI DI PRESENZA AI COMPONENTI GLI ORGANI ISTITUZIONALI	5.158,60	5.909,56	Indirizzo Politico 032.002
101.1.1.1.1050	COMPENSI E RIMBORSO SPESE DI TRASPORTO-MISSIONI AGLI ORGANI ISTITUZIONALI	0,00	0,00	Servizi e Affari generali 032.003
101.1.1.1.1060	INDENNITA' E RIMBORSO SPESE DI TRASPORTE-MISSIONI AGLI ORGANI ISTITUZIONALI	0,00	0,00	Servizi e Affari generali 032.003
101.1.1.1.1070	COMPENSI GETTONI INDENNITA' RIMB. COMP. COMMISSIONI CONSILIARI CONSULTIVE	8.000,00	6.607,91	Servizi e Affari generali 032.003
101.1.1.1.1080	SPESE PER FUNZIONAMENTO COMUNITA' DEL PARCO	1.445.721,36	1.460.554,13	Servizi e Affari generali 032.003
101.1.1.1.2010	COMPENSI GETTONI INDENNITA' E RIMBORSI SPESE COMPONENTI NUCLEO DI VALUTAZIONE	0,00	25.726,54	Servizi e Affari generali 032.003
101.1.1.1.2020	STIPENDI E/O ALTRI ASSEGNI FISSI AL PERSONALE A CONTRATTO (STAB. PA 2007 ART. 1 COMMA 940) LEGGE 27 DIC. 2006 N. 296 DPR/07	13.151,49	17.817,44	Servizi e Affari generali 032.003
101.1.1.1.2030	COMPENSI PER LAVORO STRAORDINARIO AL PERSONALE	494.784,62	432.283,98	Servizi e Affari generali 032.003
101.1.1.1.2050	ONERI PREVIDENZIALI E ASSISTENZIALI E SOCIALI A CARICO DELL'ENTE	6.473,50	5.362,30	Servizi e Affari generali 032.003
101.1.1.2.0060	INDENNITA' E RIMBORSO SPESE TRASPORTO PER MISSIONI IN TERRITORIO NAZIONALE	0,00	0,00	Servizi e Affari generali 032.003
101.1.1.2.2070	INDENNITA' E RIMBORSO SPESE TRASPORTO PER MISSIONI ALL'ESTERO	0,00	0,00	Servizi e Affari generali 032.003
101.1.1.2.2090	FONDO PER LE POLITICHE DI SVILUPPO DELLE RISORSE UMANE E PER LA PRODUTTIVITA'	0,00	0,00	Servizi e Affari generali 032.003
101.1.1.2.2100	ACQUISTO VESTIARIO, EQUIPAGGIAMENTO DIVISE E SPESE VARIA ECC	29.380,00	29.380,00	Servizi e Affari generali 032.003
101.1.1.2.2120	BUONI PASTOMENSA AZIENDALE	22.210,74	23.144,68	Tutela e conservazione 018.015
101.1.1.2.2130	INTERVENTI ASSISTENZIALI E SOCIALI IN FAVORE DEL PERSONALE	7.584,00	7.459,00	Servizi e Affari generali 032.003
101.1.1.2.2140	CORSI DI FORMAZIONE E SPECIALIZZAZIONE DEL PERSONALE	6.054,31	0,00	Servizi e Affari generali 032.003
101.1.1.2.2170	SPESE PER ADEMPIMENTI DECRETO LEGISLATIVO 81/2008 (ONERI PER LA SICUREZZA)	39.626,29	0,00	Servizi e Affari generali 032.003
101.1.1.3.4010	FONDO TRATTAMENTI ACCESSORI POLITICHE SVILUPPO PRODUTTIVITA' DIRIGENTI	56.266,38	43.096,39	Servizi e Affari generali 032.003
101.1.1.3.4010	FITTI PASSIVI ED ONERI LOCATIVI, ONERI LOCATIVI E CANONI VARI VIGILANZA NOTTURNA ECC	84.180,00	54.301,34	Servizi e Affari generali 032.003
101.1.1.3.4020	SPESE PER ACQUA, GAS, ENERGIA ELETTRICA, RISCALDAMENTO ED ALTRE UTENZE	3.707,39	3.707,39	Servizi e Affari generali 032.003
101.1.1.3.4030	SPESE POSTALI	31.077,00	32.482,76	Servizi e Affari generali 032.003
101.1.1.3.4040	SPESE TELEFONICHE, TELEGRAFICHE, TELEFAX ECC.	17.683,08	15.449,90	Servizi e Affari generali 032.003
101.1.1.3.4060	SPESE DI CANCELLERIA, MATERIALE DI UFFICIO, MANUALI, ANNALI, ECC.	8.579,31	8.892,10	Servizi e Affari generali 032.003
101.1.1.3.4080	GESTIONE MANUTENZIONE E RIPARAZIONE ARREDI ATTREZZATURE MACCHINE DI UFFICIO E CALCOLATRICI	7.009,85	6.850,43	Servizi e Affari generali 032.003
101.1.1.3.4090	SPESE PER GESTIONE E MANUTENZIONE AUTOMEZZI (COMPRESI ASSICURAZIONI E BOLLI DI CIRCOLAZIONE)	4.500,00	13.000,00	Servizi e Affari generali 032.003
101.1.1.3.4100	PRODUZIONE E ACQUISTO DI PUBBLICAZIONI, ANNALI, MONOGRAFIE, BOLLETTINI, ESTRATTI, STAMPA DI MATERIALE PUBBLICITARIO E PROMOZIONALE, PUBBLICAZIONI, SPESE DIVULGATIVE E	5.700,00	10.545,19	Servizi e Affari generali 032.003
101.1.1.3.4110	SPESE PER ABBONAMENTI, ACQUISTO GIORNALI, RIVISTE, RASSEGNE ECC	4.059,58	3.785,47	Servizi e Affari generali 032.003
101.1.1.3.4120	MANUTENZIONE ORDINARIA, RIPARAZIONI E ADATTAMENTO DI LOCALI E RELATIVI IMPIANTI	13.328,04	21.937,57	Servizi e Affari generali 032.003
101.1.1.3.4130	ASSICURAZIONI RISCHI PER INCENDI, FURTI, RESPONSABILITA' CIVILI DELL'ENTE	51.553,48	51.553,48	Servizi e Affari generali 032.003
101.1.1.3.4140	GESTIONE E FUNZIONAMENTO IMPIANTI TURISTICI, CENTRI VISITATORI, MUSEI, STRUTTURE DI INFORMAZIONE	59.008,20	33.362,68	Servizi e Affari generali 032.003
101.1.1.3.4150	GESTIONE DI AREE FAUNISTICHE, BOTANICHE E DI ATTRAZIONE NATURALISTICA	3.121,04	8.110,84	Tutela e conservazione 018.015
101.1.1.3.4170	SPESE PER CONVENZIONI DI GESTIONE ORDINARIA (CO.CO.CO., OCCASIONALI E INTERINALI) E INCARICHI PROFESSIONALI	57.452,00	58.410,87	Servizi e Affari generali 032.003
101.1.1.3.4230	CORSI DI FORMAZIONE PROFESSIONALE E GUIDE ECOLOGICHE	0,00	250,68	Tutela e conservazione 018.015
101.1.1.3.4260	SPESE DI RAPPRESENTANZA	59,95	59,95	Servizi e Affari generali 032.003
101.1.1.3.4280	ADESIONE A COMITATI, ASSOCIAZIONI ECC	9.260,80	7.260,80	Servizi e Affari generali 032.003
101.1.1.3.4290	SPESE DI PUBBLICITA'	1.200,00	1.200,00	Servizi e Affari generali 032.003
101.1.1.3.4300	SPESE DI GESTIONE CENTRO DI RICERCHE FLORISTICHE, MUSEO DEL FIORE, E POLO SCIENTIFICO DI FARINDOLA	43.536,08	29.226,08	Tutela e conservazione 018.015
101.1.1.3.4330	SPESA PER ASSISTENZA E AGGIORNAMENTI PROGRAMMI SOFTWARE ENTE	20.987,24	18.549,85	Servizi e Affari generali 032.003
101.1.1.3.4340	ACQUISTO ATTREZZATURE DI CONSUMO PER LA GESTIONE FAUNISTICA	13.500,00	13.141,83	Tutela e conservazione 018.015
101.1.1.3.4360	CONTRATTO CONSIP PER MANUTENZIONI E PULIZIE	150.000,00	113.236,40	Servizi e Affari generali 032.003

Fatti in data 14/03/2017

Il Vice Presidente
Maurizio PELOSI

101.1.2.1.3.4380	SPESA PER INFORMAZIONE E COMUNICAZIONE DI CUI ALLA LEGGE 150/2000 SITO INTERNET E	7.625,00	7.625,00	Servizi e Affari generali 032.003
101.1.2.1.5010	INDENNIZZI INTERVENTI PER DANNI FAUNA AL PATRIMONIO AGRICOLO E ZOOTECNICO	565.868,37	565.868,37	Tutela e conservazione 018.015
101.1.2.1.5060	CAMPAGNE LAMIENTARI PER LA FAUNA	400,00	400,00	Tutela e conservazione 018.015
101.1.2.1.5100	RICERCA SCIENTIFICA STUDI E PUBBLICAZIONI RELATIVE	49.483,61	95.318,19	Tutela e conservazione 018.015
101.1.2.1.5110	ATTIVITA' DIVULGATIVA, CONVEGNI, MOSTRE, MANIFESTAZIONI VARIE, PATROCINIO INIZIATIVE, E CONCESSIONE CONTRIBUTI	4.425,00	5.375,00	Tutela e conservazione 018.015
101.1.2.1.5120	ATTIVITA' DI EDUCAZIONE ALLA SOSTENIBILITA', CAMPI NATURALISTICI ED ECOLOGICI, STAGES, SOGGIORNI QUALIFICATI	31.800,00	28.090,00	Tutela e conservazione 018.015
101.1.2.1.5130	CONTRIBUTI A ENTI, ASSOCIAZIONI E PRIVATI, PER INIZIATIVE DI TUTELA VALORIZZAZIONE E RETAUORO PATRIMONIO STORICO ARTISTICO	15.000,00	69.210,02	Tutela e conservazione 018.015
101.1.2.1.5150	INCENTIVAZIONE ATTIVITA' AGRO-SILVO-PASTORALI DI AGRICOLTURA E ARTIGIANALI TIPICHE COORDINAMENTI PER RICERCHE, CORSI UNIVERSITARI, STUDI DA ATTIVARE CON UNIVERSITA', CENTRI DI RICERCA ET.SIMILI	112.541,30	64.528,44	Tutela e conservazione 018.015
101.1.2.1.5180	SPESA PER FUNZIONAMENTO CTA/CFS	10.000,00	2.400,00	Tutela e conservazione 018.015
101.1.2.1.5220	ACQUISTO GADGETS, PRODOTTI TIPICI, EDITORIA, ETC PER RETE COMMERCIALE	386.252,44	365.853,99	Tutela e conservazione 018.015
101.1.2.1.5230	SPESA PER ACQUISTO E PRODUZIONE DI PRODOTTI EDITORIALI GADGETS ASSISTENZA TECNICA E PERSONALE PUNTI VENDITA	18.954,56	24.823,86	Tutela e conservazione 018.015
101.1.2.1.5260	CONTRIBUTO STRAORDINARIO MINISTERO AMBIENTE PER COMPLETAMENTO INFRASTRUTTURE DISTRETTI	19.684,50	26.980,14	Servizi e Affari generali 032.003
101.1.2.1.5280	FINANZIAMENTO PROGETTO LIFE 07 NAT/IT/000436 ANTIDOTO	0,00	49.662,94	Tutela e conservazione 018.015
101.1.2.1.5380	PROGETTO LIFE CHAINAT	0,00	64.208,99	Tutela e conservazione 018.015
101.1.2.1.5390	PROGETTO LIFE 09 NAT/IT/000183 COORNATA	0,00	128,29	Tutela e conservazione 018.015
101.1.2.1.5420	CONTRIBUTI DELLE REGIONI PER PROGETTI PRS	0,00	2.135,82	Tutela e conservazione 018.015
101.1.2.1.5430	COMUNICAZIONE ED INFORMAZIONE PUBBLICA - UFFICIO STAMPA	8.000,00	14.617,79	Tutela e conservazione 018.015
101.1.2.1.5440	PROGETTI LIFE 11 NAT/IT/234 PRATERIE	0,00	8.000,00	Tutela e conservazione 018.015
101.1.2.1.5450	FINANZIAMENTO PROGETTO LIFE FAGUS	0,00	137.461,45	Tutela e conservazione 018.015
101.1.2.1.5460	PROGETTO LIFE AQUALIFE	31.250,00	117.689,80	Tutela e conservazione 018.015
101.1.2.1.5470	COSTITUZIONE FONDAZIONE GRAN SASSO D'ITALIA	0,00	48.226,90	Tutela e conservazione 018.015
101.1.2.1.5480	CONTRIBUTO MINISTERO AMBIENTE CAPITOLO 1551 DIRETTIVA BIODIVERSITA'	0,00	40.000,00	Tutela e conservazione 018.015
101.1.2.1.5490	PROGETTO LIFE PLUTO (CAPITOLO ENTRATA 6190)	133.182,57	35.450,06	Tutela e conservazione 018.015
101.1.2.1.5500	CONTRIBUTO PROGETTO LIFE MIRCOLUPO P.N. APPENNINO TOSCO EMILIANO (CAPITOLO ENTRATA 6050)	0,00	360.691,67	Tutela e conservazione 018.015
101.1.2.1.5510	CONTRIBUTO M.A. PROGETTO NUCLEI CINOFILI ANTIVELENO A TUTELA ORSO BRUNO MARISCANO	372.640,80	44.977,03	Tutela e conservazione 018.015
101.1.2.3.7020	SPESA PER COMMISSIONI BANCARIE	53.624,00	23.753,17	Tutela e conservazione 018.015
101.1.2.4.8010	IMPOSTE, TASSE E TRIBUTI VARI	2.000,00	2.103,74	Servizi e Affari generali 032.003
101.1.2.6.10010	SPESA PER LITI, ARBITRAGGI, INDENNIZZI ED ACCESSORI	46.949,24	50.458,43	Servizi e Affari generali 032.003
101.1.2.6.10020	FONDI DI RISERVA	31.520,77	34.095,97	Servizi e Affari generali 032.003
101.1.2.6.10130	ECONOMIE DERIVANTI DALL'ART. 61 DELLA LEGGE 133/2008 COMMUNI DA 1 A 5	0,00	0,00	
101.1.2.6.10140	ART.6 COMMA 21 ECONOMIE DI SPESA DERIVANTI DALL'ART. 6 DECRETO LEGGE 78/2001	61.016,00	61.016,00	Servizi e Affari generali 032.003
101.1.2.6.10150	VERSAMENTI ALLO STATO RIDUZIONI DI SPESA DI CUI ALL'ART. 67 COMMA 6 D.L. 112/2008(RIDUZIONE ACCANTONAMENTO PER T.F.R.)	91.762,16	91.762,16	Servizi e Affari generali 032.003
101.2.1.1.1040	PROGETTAZIONI E COSTRUZIONI IMMOBILIARI	15.938,46	15.938,46	Servizi e Affari generali 032.003
101.2.1.1.1050	RISTRUTTURAZIONI RIPRISTINO E TRASFORMAZIONI DI IMMOBILI E MANUTENZIONI STRAORDINARIE	0,00	0,00	Servizi e Affari generali 032.003
101.2.1.1.1060	REALIZZAZIONE SEGNALETICA E TABELLAZIONE	20.953,36	26.254,86	Tutela e conservazione 018.015
101.2.1.1.1080	REALIZZAZIONE AREE ATTREZZATE E TURISTICHE, CAMPEGGIO, AREE PICNIC SPORTIVE E ITINERARI	92.071,06	78.572,08	Tutela e conservazione 018.015
101.2.1.1.1110	REALIZZAZIONE CENTRI VISITATORI, MUSEI, STRUTTURE, SENTIERI E UFFICI PERIFERICI E DI SETTORE	0,00	10.863,05	Tutela e conservazione 018.015
101.2.1.1.1120	REALIZZAZIONE E ACQUISIZIONE RIFUGI E IMPIANTI VARI	10.000,00	19.986,59	Tutela e conservazione 018.015
101.2.1.1.1140	PTAP-ISTITUZIONE PARCO	167.234,67	47.316,61	Tutela e conservazione 018.015
101.2.1.1.1150	PTAP- PROGETTI E INTERVENTI NEI COMUNI	0,00	0,00	Tutela e conservazione 018.015
101.2.1.1.1160	PTAP-REG CEE 2078/92	0,00	0,00	Tutela e conservazione 018.015
101.2.1.1.1170	PTAP-PREVENZIONE INCENDI	0,00	0,00	Tutela e conservazione 018.015
101.2.1.1.1190	PTAP-1994/1996	0,00	0,00	Tutela e conservazione 018.015

Gran Tesoro
Ministero della Lega

Il Vice Presidente
(Michele PELOSI)

101.2.1.1.11210	PROGETTI CIPE		0,00	Tutela e conservazione 018.015
101.2.1.1.11220	PROGETTI QCS		0,00	Tutela e conservazione 018.015
101.2.1.1.11230	ELIMINAZIONE DETRATTORI AMBIENTALI E ALLESTIMENTO SPAZI PER SERVIZI E ATTREZZATURE		0,00	Tutela e conservazione 018.015
101.2.1.1.11250	ATTUAZIONE PROGETTO PILOTA DEL DISTRETTO TRA I DUE REGNI		0,00	Tutela e conservazione 018.015
101.2.1.1.11260	FINANZIAMENTO MINISTERO AMBIENTE PER REALIZZAZIONE CENTRO DI RICERCHE FLORISTICHE		0,00	Tutela e conservazione 018.015
101.2.1.1.11270	INVESTIMENTI PER L'OCCUPAZIONE LEGGE FINANZIARIA 2002 ART 94 COMMA 12		0,00	Tutela e conservazione 018.015
101.2.1.1.11280	DOCUP ABRUZZO 2000/2006 AZIONE 3.1.2 PROVINCIA DI L'AQUILA REALIZZAZIONE DI UNA RETE DI SENTIERI IPPICI, DA TREKKING E PER CICLOTURISMO		0,00	Tutela e conservazione 018.015
101.2.1.1.11290	ATTUAZIONE DISTRETTI		0,00	Tutela e conservazione 018.015
101.2.1.1.11300	REGIONE LAZIO FINANZIAMENTO PER ALLESTIMENTO DELLE PORTE D'INGRESSO AL PARCO E DEL FINANZIAMENTO MINISTERO AMBIENTE PER IL MUSEO DELLA TRANSMANANZA A CASTEL DEL MONTE		0,00	Tutela e conservazione 018.015
101.2.1.1.11310	POTENZIAMENTO QUALITATIVO RETE COMMERCIALE		0,00	Tutela e conservazione 018.015
101.2.1.1.11320	DOCUP ABRUZZO 2000-2006 AZIONE 3.2.1 RIQUALIFICAZIONE DI INFRASTRUTTURE ESISTENTI E CREAZIONE DI SPAZI PER LA SOSTA ATTREZZATA A SANTO STEFANO DI SESSANIO		0,00	Tutela e conservazione 018.015
101.2.1.1.11340	RESTAURO AMBIENTALE MULINO DE GIORGI POGGIO UMBRICCHIO		0,00	Tutela e conservazione 018.015
101.2.1.1.11350	PROGRAMMA COMUNITARIO ENVIREG PER RECUPERI AMBIENTALI E RISTRUTTURAZIONE RIFUGI		0,00	Tutela e conservazione 018.015
101.2.1.1.11360	FINANZIAMENTO ACCORDO DI PROGRAMMA PER PROGETTO MUSEO DELLA TRANSMANANZA		0,00	Tutela e conservazione 018.015
101.2.1.1.11370	REALIZZAZIONE SCUOLA DI CUCINA DISTRETTO TERRE DELLA BARONIA		0,00	Tutela e conservazione 018.015
101.2.1.1.11380	SISTEMA DI NOLEGGIO BICI PER PROMOZIONE E SVILUPPO DELLA MOBILITA' SOSTENIBILE SUI SENTIERI DEL PARCO		0,00	Tutela e conservazione 018.015
101.2.1.1.11390	REALIZZAZIONE LABORATORIO PER LAVORAZIONE LEGNO E PIETRA		0,00	Tutela e conservazione 018.015
101.2.1.1.11400	CONTRIBUTO STRAORDINARIO MINISTERO AMBIENTE PER RICOSTRUZIONE SEDE ENTE		0,00	Tutela e conservazione 018.015
101.2.1.1.11410	FINANZIAMENTO REGIONE MARCHE DELIBERA CIPE INTERVENTO 5.1.2.3		4.690,33	Tutela e conservazione 018.015
101.2.1.1.11420	FINANZIAMENTO MINISTERO AMBIENTE PER INTERVENTI SU CASERME CTA		0,00	Tutela e conservazione 018.015
101.2.1.1.11430	CONTRIBUTO REGIONE ABRUZZO PROGRAMMA SVILUPPO RURALE MISURA 3.2.3		0,00	Tutela e conservazione 018.015
101.2.1.1.11440	LAVORI E ACQUISTI INFRASTRUTTURE PROGETTO LIFE PRATERIE		10.286,67	Tutela e conservazione 018.015
101.2.1.1.11450	VALORIZZAZIONE RETE SENTIERISTICA, AREE ATTREZZATE, RIFUGI, BIVACCHI, PERCORSI BIKE, IPOPIVIA, SEGNALETICA		1.483.360,96	Tutela e conservazione 018.015
101.2.1.1.11460	FINANZIAMENTO MINISTERO AMBIENTE PER PIANO GESTIONALE CAPITOLE 1551		13.000,00	Tutela e conservazione 018.015
101.2.1.1.11470	FINANZIAMENTO REGIONE MARCHE PER LA REDAZIONE DEI PIANI DI GESTIONE SIC (CAPITOLO ENTRATA 16130 SERS)		0,00	Tutela e conservazione 018.015
101.2.1.1.11470	ENTRATA 16130 SERS)		13.417,45	Servizi e Affari generali 032.003
101.2.1.2.12010	ACQUISTI DI MOBILI, ARREDI ATTREZZATURE E MACCHINE D'UFFICIO		6.368,00	Tutela e conservazione 018.015
101.2.1.2.12020	ACQUISTO MACCHINE E ATTREZZATURE SCIENTIFICHE		0,00	Servizi e Affari generali 032.003
101.2.1.2.12050	ACQUISTO DI AUTOMEZZI DI SERVIZIO		4.761,55	Servizi e Affari generali 032.003
101.2.1.2.12060	ACQUISTO ATTREZZATURE VARIE		0,00	Servizi e Affari generali 032.003
101.2.1.2.12080	ACQUISTO LIBRE E PUBBLICAZIONI PER BIBLIOTECA, ATTREZZATURE E MOBILI		0,00	Servizi e Affari generali 032.003
101.2.1.2.12090	RIPRISTINO TRASFORMAZIONE E MANUTENZIONE STRAORDINARIA DI IMPIANTI MOBILI, ATTREZZATURE E MACCHINARI		0,00	Servizi e Affari generali 032.003
101.2.1.2.12100	ACQUISTO MOBILI, ARREDI, ATTREZZATURE E MACCHINE DI UFFICIO CTA/CFS		14.950,31	Servizi e Affari generali 032.003
101.2.1.2.12110	CAMPAGNA A.L.B. ANNO 2004 REGIONE LAZIO		0,00	Tutela e conservazione 018.015
101.2.1.2.12120	ACQUISTO ATTREZZATURE VARIE PER PREVENZIONE DANNI FAUNA E GESTIONE FAUNISTICA		64.000,00	Tutela e conservazione 018.015
101.2.1.2.12130	REALIZZAZIONE PROGETTO GAL ARCA ABRUZZO CREAZIONE SHOW ROOM E CREAZIONE VETRINA MOBILE		0,00	Tutela e conservazione 018.015
101.2.1.2.12140	ACQUISTO ATTREZZATURE VARIE PER PROGETTI CEE LIFE ANTIDOTO E LIFE EXTRA		0,00	Tutela e conservazione 018.015
101.2.1.2.12150	ACQUISTO ATTREZZATURE VARIE PER PROGETTO LIFE CRAINT		0,00	Tutela e conservazione 018.015
101.2.1.2.12160	ATTREZZATURE PER PROGETTO LIFE 09/NAT/0001/83 COORNATA		0,00	Tutela e conservazione 018.015
101.2.1.2.12170	ACQUISTO ATTREZZATURE PER ATTIVITA' AGRO SILVO PASTORALE		7.000,00	Tutela e conservazione 018.015
101.2.1.2.12180	ACQUISTO ATTREZZATURE PROGETTO LIFE PRATERIE		160.000,00	Tutela e conservazione 018.015
101.2.1.2.12190	ACQUISTO ATTREZZATURE PROGETTO LIFE PLUTO (CAP. ENTRATA 6190)		16.000,00	Tutela e conservazione 018.015
101.2.1.2.12200	CONTRIBUTO PROGETTO LIFE MIRCO LUPO P.N. APPENNINO TOSCO EMILIANO (CAPITOLO E 6050)		159.517,00	Tutela e conservazione 018.015
101.2.1.2.12210	ACQUISTO ATTREZZATURE E AUTOMEZZI PER PROG NUCLEI CINOFILI ANTIVELENO A TUTELA ORSO MARSICANO		14.000,00	Tutela e conservazione 018.015



Il Vice Presidente
(MARIO RELOSI)

101.2.1.3.13010	SOTTOSCRIZIONI E ACQUISTI DI PARTECIPAZIONI AZIONARIE		0,00	0,00	0,00	Servizi e Affari generali 032.003
101.2.1.3.13020	CONFERIMENTI E QUOTE DI PARTECIPAZIONE AL PATRIMONIO DI ALTRI ENTI		0,00	0,00	0,00	Servizi e Affari generali 032.003
101.2.1.3.13030	ACQUISTI TITOLI EMESSI/GARANTITI DALLO STATO ED ASSIMILABILI		0,00	0,00	0,00	Servizi e Affari generali 032.003
101.2.1.3.13040	DEPOSITI IN BUONI POSTALI		0,00	0,00	0,00	Servizi e Affari generali 032.003
101.2.1.3.13050	ACQUISTI DI ALTRI TITOLI DI CREDITO		0,00	0,00	0,00	Servizi e Affari generali 032.003
101.2.1.5.15010	INDENNITA' DI ANZIANITA' E SIMILARI AL PERSONALE CESSATO DAL SERVIZIO		34.819,40	88.926,22	88.926,22	Servizi e Affari generali 032.003
101.4.1.1.21020	RITENUTE ERARIALI		209.592,41	173.409,68	173.409,68	Partite di giro 099.001
101.4.1.1.21030	RITENUTE PREVIDENZIALI E ASSISTENZIALI		146.638,67	127.182,99	127.182,99	Partite di giro 099.001
101.4.1.1.21040	RITENUTE DIVERSE		60.000,00	55.615,74	55.615,74	Partite di giro 099.001
101.4.1.1.21050	RESTITUZIONE TRATTENUTE A FAVORE DI TERZI		0,00	0,00	0,00	Conto Terzi partite di giro 099.002
101.4.1.1.21060	DEPOSITI CAUZIONALI DI TERZI		2.212,74	1.541,84	1.541,84	Conto Terzi partite di giro 099.002
101.4.1.1.21080	ANTICIPAZIONI FONDO ECONOMATO		5.164,00	5.164,00	5.164,00	Conto Terzi partite di giro 099.002
101.4.1.1.21100	VERSAMENTI RITENUTE D'ACCONTO PER PRESTAZIONI PROFESSIONALI E VARIE		0,00	0,00	0,00	Conto Terzi partite di giro 099.002
101.4.1.1.21110	VERSAMENTO RITENUTE D'ACCONTO PER PRESTAZIONI PROFESSIONALI E VARIE		32.764,40	30.124,46	30.124,46	Partite di giro 099.001
	RITENUTE ERARIALI SU INDENNITA' ORGANI ENTE		4.669,54	4.136,78	4.136,78	Partite di giro 099.001
			7.851.866,41	6.081.298,96	6.081.298,96	
	TOTALE GENERALE		7.851.866,41	6.081.298,96	6.081.298,96	



Il Vice Presidente
(Maurizio PELOSI)

PROSPETTO RIEPILOGATIVO DELLE SPESE PER MISSIONI E PROGRAMMI - BILANCIO CONSUNTIVO 2015		Allegato 6	
		ESERCIZIO 2015	
		competenza	
		CASSA	
MISSIONE 018 - SVILUPPO SOSTENIBILE E TUTELA DEL TERRITORIO E DELL'AMBIENTE			
018 - Programma 015 - Tutela e conservazione della fauna e della flora, salvaguardia delle biodiversità e dell'ecosistema marino nei Parchi Nazionali			
	Div 5 - Protezione dell'Ambiente - Gruppo 4 - Protezione della Biodiversità e dei beni paesaggistici	€ 3.686.475,15	€ 2.145.017,49
	Div 5 - Protezione dell'Ambiente - Gruppo 5 - Protezione dell'Ambiente non altrimenti classificabile	€ 696.721,30	€ 613.631,47
TOTALE PROGRAMMA N. 015		€ 4.383.196,45	€ 2.758.648,96
Totale Missione 018		€ 4.383.196,45	€ 2.758.648,96
MISSIONE 032 - SERVIZI ISTITUZIONALI GENERALI PER LE AMMINISTRAZIONI DI COMPETENZA			
032 - Programma 002 - Indirizzo Politico			
	Div 5 - Protezione dell'Ambiente - Gruppo 4 - Protezione della Biodiversità e dei beni paesaggistici	€ 32.131,60	€ 23.166,52
	Div 5 - Protezione dell'Ambiente - Gruppo 5 - Protezione dell'Ambiente non altrimenti classificabile	€	€
TOTALE PROGRAMMA N. 002		€ 32.131,60	€ 23.166,52
032 - Programma 003 - Servizi e affari generali per le Amministrazioni di competenza			



Il Vice Presidente
(Maurizio PELOSI)

Div 5 - Protezione dell'Ambiente - Gruppo 4 - Protezione della Biodiversità e dei beni paesaggistici	€	2.975.496,60 €	2.902.307,99	€	2.902.307,99
Div 5 - Protezione dell'Ambiente - Gruppo 5- Protezione dell'Ambiente non altrimenti classificabile				€	2.925.474,51
TOTALE PROGRAMMA N. 003			Totale missione 032	€	
MISSIONE 099 - SERVIZI PER CONTO DI TERZI E PARTITE DI GIRO					
099 - Programma 001 - Spese relative ad operazioni contabili degli Enti quali sostituti di imposta					
Div 5 - Protezione dell'Ambiente - Gruppo 4 - Protezione della Biodiversità e dei beni paesaggistici				€	453.665,02
Div 5 - Protezione dell'Ambiente - Gruppo 5- Protezione dell'Ambiente non altrimenti classificabile	€	453.665,02 €	390.469,65	€	390.469,65
TOTALE PROGRAMMA N. 001				€	453.665,02
099 - Programma 002 - Spese relative alle attività gestionali per conto terzi					
Div 5 - Protezione dell'Ambiente - Gruppo 4 - Protezione della Biodiversità e dei beni paesaggistici				€	7.376,74
Div 5 - Protezione dell'Ambiente - Gruppo 5- Protezione dell'Ambiente non altrimenti classificabile	€	7.376,74 €	6.705,84	€	6.705,84
TOTALE PROGRAMMA N. 002				€	7.376,74
Totale missione 099				€	461.041,76
Totale spese				€	7.851.866,41
				€	6.081.298,96



Il Vice Presidente
(Maurizio PELOSI)

ELENCO DIPENDENTI AL 31 DICEMBRE 2015

	Nome	data di assunzione	Area	imponibile annuo
Nicoletti	Domenico	1 ottobre 2015	DIR	17.122,00
Ambrogi	Maria Assunta	1 dicembre 2004	A3	21.695,00
Artese	Carlo	5 marzo 2001	B3	26.495,00
Baroni	Maria Assunta	24/05/2001 trasferita 01/12/15	B2	21.831,00
Calzolaio	Alfonso	5 marzo 2001	B3	30.532,00
Catonica	Carlo	1 gennaio 2001	B2	24.442,00
Davini	Giorgio	1 gennaio 2001	B2	24.582,00
De Paulis	Silvia	1 settembre 1998	C4	36.632,00
De Santis	Mariella	18 aprile 2001	B2	23.851,00
Di Cesare	Marco	25 maggio 2001	A3	22.140,00
Di Donato	Renato	1 marzo 1999	B2	24.030,00
Di Egidio	Emanuela	18 aprile 2001	B2	11.551,00
Di Francesco	Monica	18 aprile 2001	B2	24.214,00
Di Giustino	Annunziata	17 gennaio 2005	A3	22.390,00
Di Pasquantonio	Simona	12 marzo 2001	B3	22.406,00
Fieni	Angela	1 dicembre 2004	A3	23.434,00
Fioretti	Eugenio	2 luglio 2001	B2	24.509,00
Galgani	Pierfrancesco	25 settembre 2006	C2	29.206,00
Giannangeli	Rosita	1 dicembre 2000	B3	21.733,00
Giannangeli	Annamaria	1 gennaio 2001	B3	26.986,00
Leone	Giuseppina	1 giugno 1999	B3	26.386,00
Lunadei	Rosaria	13 dicembre 2000	B3	26.981,00
Masciovecchio	Massimo	18 aprile 2001	B2	23.932,00
Migliarini	Luca	2 luglio 2001	B2	24.744,00
Narciso	Anna	18 dicembre 2000	B3	25.121,00
Nardoni	Simonetta	1 dicembre 2000	B3	25.247,00
Olivieri	Elsa	5 marzo 2001	C2	25.458,00
Picciani	Gianpiero	2 luglio 2001	B2	21.163,00
Renzi	Gianna	18 aprile 2001	B2	21.163,00
Striglioni	Federico	22 dicembre 2005	C4	35.160,00
Volpe	Franco	1 giugno 1999	B3	26.315,00
Carrelli	Andrea	1 agosto 2008	B1	22.371,00
Curcetti	Elena	1 agosto 2008	B1	24.124,00
Di Nicola	Umberto	1 agosto 2008	B1	22.584,00
Di Santo	Daniele	1 dicembre 2008	B1	23.670,00
Fagiani	Fabrizio	1 agosto 2008	B1	22.658,00
Furia	Giuseppe	01/08/2008 trasferito 01/12/15	B1	21.371,00
Giacobbe	Gianni	1 agosto 2008	B1	22.473,00
Lenti	Luigi	1 agosto 2008	B1	23.197,00
Margiotti	Antonio	1 agosto 2008	B1	15.844,00
Morini	Guido	1 agosto 2008	B1	23.486,00
Pirocchi	Gennaro	1 agosto 2008	B1	22.567,00



Il Vice Presidente
(Maurizio PELOSI)

Reggimenti	Vincenzo	1 agosto 2008	B1	22.836,00
Riganelli	Nicoletta	1 agosto 2008	B1	23.017,00
Schillaci	Luca	1 agosto 2008	B1	24.731,00
Cognome	Nome	data di assunzione	Area	imponibile annuo
Tinti	Daniela	1 agosto 2008	B1	22.382,00
Angelini	Alberto	1 agosto 2008	A1	19.997,00
Barzotti	Carmine	1 agosto 2008	A1	19.931,00
Cortellini	Silvio	1 agosto 2008	A1	19.990,00
Damiani	Gino	1 agosto 2008	A1	20.839,00
De Carolis	Antonella	01/08/2008 trasferita 01/09/15	A1	17.845,00
Di Carlo	Norma	01/08/2008 trasferita 01/09/15	A1	13.572,00
Di Donato	Rolando	1 agosto 2008	A1	20.477,00
Di Francesco	Marco	1 agosto 2008	A1	20.655,00
Di Gennaro	Gianni	1 agosto 2008	A1	19.977,00
Di Marco	Roberto	1 agosto 2008	A1	19.967,00
Di Melchiorre	Germano	1 agosto 2008	A1	19.962,00
Di Pietro	Marino	1 agosto 2008	A1	20.314,00
Mastrodascio	Antonio	1 agosto 2008	A1	20.045,00
Menei	Sabatino	1 agosto 2008	A1	20.406,00
Paiano	Giuseppa	01/08/2008 trasferita 01/09/15	A1	13.573,00
Trasatti	Pasqualino	1 agosto 2008	A1	20.642,00
Totale generale				1.543.285,00



Il Vice Presidente
(Maurizio PELOSI)

FABBRICATI DI PROPRIETA'

descrizione immobile	ubicazione	titolo di utilizzo	identificativi catastali	indirizzo - n° civico	valore (costo di acquisto)
punto informativo	Acquasanta Terme - Fraz. Paggese (AP)	proprietà'	foglio 48 part.183		€ 169.095,73
museo del lupo e punto informativo	Arsita (TE)	proprietà'	foglio 6 part.410	corso Emanuele Vittorio n. 77/79/81	€ 153.387,70
punto informativo	Castelvecchio Calvisio (AQ)	proprietà'	foglio n.5 part.724	S.P. per San Pio	€ 15.571,17
fabbricato con annessa area di sosta.	Crognaleto - loc. Paladini (TE)	proprietà'	fabbricato foglio n. 75 part. 47. Terreno foglio n.33 part.n.819	S.S. 80	€ 84.155,00
museo del cervo e punto informativo	Fano Adriano (TE)	proprietà'	foglio n.2 part.371 foglio n. 2 mappale 370 e 372	Piazza della Vittoria n. 4	€ 79.844,24
fabbricato con annessa area di sosta.	Fano Adriano - loc. Senarica (TE)	proprietà'	fabbricato e terreno foglio 3 part. 412	S.S. 80	€ 18.860,94
polo scientifico, punto informativo e museo del camoscio	Farindola (PE)	proprietà'	foglio 11, part.944 e foglio 11 part.1541	Via San Rocco	€ 397.671,81
fabbricato con area annessa	Isola del Gran Sasso (TE)	proprietà'	foglio 19, part.908	contrada Madonna delle Grazie	€ 420.912,37
Museo del Legno - CTA/CFS	L'Aquila - Fraz. Arischia (AQ)	proprietà'	foglio 21,part.100.	S.S. 80	€ 143.575,02
sede legale dell'ente	L'Aquila - Fraz. Assergi (AQ)	proprietà'	foglio n.29 part.477	Via del Convento snc	€ 755.679,73
fabbricato con annessa area di sosta	Montorio al Vomano - loc. Venaquila (TE)	proprietà'	terreno e fabbricato foglio 33 part.47	S.S. 80	€ 34.588,25
immobile parzialmente locato	Tossicia (TE)	proprietà'	foglio 18 part.175	P.zza Umberto I	€ 203.484,02



Il Vice Presidente
(Maglificio PELOS)

[Handwritten signature]

TERRENI DI PROPRIETA'

descrizione terreno	ubicazione	titolo di utilizzo	identificativi catastali	note	superf. Compl. Lorda	valore
terreno con annesso immobile Arischia - Museo del Legno	Arischia ss 80 AQ	proprietà	foglio 21 n.99 e foglio 21 n.101			compenso nel prezzo dell'immobile € 103.291,38
Bosco Ceduo	loc.S.Giovanni(Porcinaro) AQ	proprietà'	foglio 5 part. N.9-14-19-28-29,e foglio n 8 part.8-10-5.foglio n.10 part.1	vedere perche' il foglio 22 part.73 fabbricato rurale risulta di proprietà' a 1/11 e usufrutto di garanzia civico margherita? E il foglio 22 part. 74 sub1 fr div. Sub, cos'e'? Porzione di fabbricato?		€ 185.911,57
terreno con annesso fabbricato rurale	contrada Figliola Arsitia (TE)	proprietà'	foglio n 22 part.22-23-24-34-35-36-37-55-58-59-71-73-74. foglio 23 part.14; foglio 25 part.2.			€ 5.164,57
terreno agricolo con annessa quercia secolare	Piano Vomano Crognaleto (TE)	proprietà'	foglio 57, part. 240.			compenso nel prezzo dell'immobile € 70.770,09
fabbricato con area annessa	contrada Madonna delle Grazie, Isola del Gran Sasso (TE)	proprietà'	foglio n. 19 part.nn.1181,1182,965,1347 e 1348.			€ 5.165,00
area faunistica	contrada Madonna delle Grazie, Isola del Gran Sasso (TE)	proprietà'	foglio n. 19. Part.nn.1317,34,35,368,964e 1015.			€ 11.765,87
terreno agricolo	loc.lago secco, lago la selva e agronero	proprietà'	foglio n.31 part.41 e foglio 31 part. 78. foglio n.21, 43, 2315, 2, 3,4,2325,42,44,2315,2321,2323,2319,2327,1707,1708,1709,1730,1731,2317.			
parcheggio	Arischia di L'AQUILA	proprietà'				



Il VICE PRESIDENTE
(Maurizio FELOSI)



FABBRICATI IN COMODATO

descrizione immobile	ubicazione	titolo di utilizzo	inizio comodato	identificativi catastali	fine comodato	ente proprietario
uffici sede polo agro alimentare	Amatrice (RI)	comodato uso gratuito	10/02/1998	foglio n. 59 part.295	09/02/2027	comune di Amatrice
centro visite/punto informativo	Accumoli (RI)	comodato uso gratuito	30/05/2008	foglio n. 39 part. 288 piano 1°	29/05/2020	comune di Accumoli
centro dei due parchi	Arquata del Tronto (AP)	comodato uso gratuito	31/01/2001	foglio n.24 part. 191	30/01/2021	comune di Arquata del Tronto
centro floristico appenninico e orto botanico,punto informativo	Barisciano (AQ)	comodato uso gratuito	26/04/2001	foglio n.35 part.452	26/04/2027	comune di Barisciano
in corso di ristrutturazione	Brittoli - ex cantoniera (PE)	comodato uso gratuito	26/11/2004	foglio n. 10 part.11e 131-135	25/11/2020	comune di Brittoli
centro visite	Bussi sul Tirino (PE)	comodato uso gratuito	18/05/1999	foglio 12 particella 600	17/05/2018	comune di Bussi sul Tirino
cento visite e museo del fungo	Campotosto - Fraz. Oriolano (AQ)	comodato uso gratuito	24/08/1998	foglio 46 particella 44	23/08/2017	comune di Campotosto
in corso di ristrutturazione	Campotosto (centro storico) -AQ	comodato uso gratuito	27/01/2002	foglio 26/A particella 1161	26/01/2017	comune di Campotosto
in corso di ristrutturazione	Castelli (centro storico) - TE	comodato uso gratuito	09/11/1999	foglio 19 particella 80	08/11/2049	comune di Castelli
centro visite	Civitella del Tronto Fraz. Ripe (ex scuola) TE	comodato uso gratuito	10/08/1998	foglio n. 60 part.11e 151-152-153-154	09/08/2047	comune di Civitella
centro visite	Cortino - Padula (TE)	comodato uso gratuito	24/08/1998	foglio n. 12 part. 892	23/08/2013	comune di Cortino(TE)
centro visite	Crognaleto - Paladini (TE)	comodato uso gratuito	02/12/1998	foglio n. 75 part.415	01/12/2028	Provincia di Teramo



Il Vice Presidente
(Matteo PELOS)

Il Vice Presidente
(Maurizio PELOS)

centro visite	Crognaleto - Nerito (TE)	26/03/2009	foglio n.76 part.IIe 532-677-682-681-680-100-102-1352-1353	25/03/2019	comune di Crognaleto
centro visite	Crognaleto - Piano Vomano (TE)		foglio n. 57 part.IIe 374-381	10/09/2031	Pro Loco di Piano Vomano (Crognaleto)
<i>descrizione immobile</i>	<i>ubicazione</i>	<i>inizio comodato</i>	<i>identificativi catastali</i>	<i>fine comodato</i>	<i>ente proprietario</i>
centro visite	Crognaleto - Poggiumbricchio (TE)	10/01/2005	foglio 59 particella 300	09/01/2025	Pro Loco di Poggiumbricchio
in corso di ristrutturazione	Isola del Gran Sasso - Casale S. Nicola (TE)	03/04/1999		02/04/2019	comune di Isola del Gran sasso
centro per le acque	Isola del Gran Sasso - Fraz. S. Pietro (TE)	11/09/2001	foglio n. 26 part.1081	10/09/2016	comune di Isola del Gran sasso
uffici e centro faunistico	L'Aquila - Camarda (AQ)	22/02/2006	foglio 69 particella 1836	21/02/2015	comune di L'AQUILA
centro visite	L'Aquila - Camarda (AQ) - ex lavatoio	22/02/2006	foglio 69	21/02/2015	comune di L'AQUILA
centro visite e uffici	L'Aquila - loc. Fonte Cerreto (AQ)	13/05/2005	foglio n.16 part.1533	12/05/2025	Provincia di L'AQUILA
Museo Archeologico	Montebello Bertona (PE)	09/11/1999	foglio 8 part.IIe 700-709-799	08/11/2018	comune di Montebello di Bertona
cedap	Montorio al Vomano (TE)	17/11/2010	foglio 54 particella 204	16/11/2020	comune di Montorio al Vomano
centro visite e book shop	Pietracamela - Prati di Tivo (TE)	13/04/2005	foglio n.24 part.157	12/04/2020	Provincia di Teramo
centro visite	Rocca Santa Maria - Fraz. Imposte (TE)	26/09/2006	foglio n. 21 part. 430	25/09/2035	comune di Rocca Santa Maria
centro visite	Rocca S. Maria - Fraz. Ceppo (TE)	02/12/1998	foglio n. 14 part. 24	01/12/2028	Provincia di Teramo
centro visite	S. Stefano di Sessanio (AQ)	19/10/2001	foglio n. 18 part. 145	18/10/2021	comune di Santo Stefano di Sessanio
centro visite e museo archeologico	Valle Castellana - Macchia da Sole (TE)	24/08/1998	foglio 36 particella 388	23/08/2028	comune di Valle Castellana
centro visite	Villa Santa Lucia (AQ)	27/03/2009	foglio 10 particella 578	31/12/2026	comune di Villa Santa Lucia

TERRENI IN COMODATO

<i>descrizione terreno</i>	<i>ubicazione</i>	<i>titolo di utilizzo</i>	<i>inizio comodato</i>	<i>identificativi catastali</i>	<i>fine comodato</i>
area esterna immobile	Castelvecchio Calvisio	comodato	2-giu-99	foglio 5 nn. 437 e 783	1-feb-29
punto alimentazione avifauna	Ofena	comodato	19-lug-07	foglio 8 n. 41	18-lug-17
pascolo e bosco (Patom)	Ofena	comodato	18-lug-08	foglio 5 nn. 12 e 34467	17-lug-33



Il Vice Presidente
(Maurizio PELOSI)



Parco Nazionale
del **Gran Sasso** e **Monti della Laga**

COLLEGIO DEI REVISORI DEI CONTI STRAORDINARIO

VERBALE n. 209/2016

L'anno 2016, il giorno 27 del mese di aprile, alle ore 11,10, si è riunito presso la sede amministrativa dell'Ente sita in via del Convento, 67010 – Assergi (AQ), Il Collegio dei Revisori dei Conti straordinario nelle persone del Presidente – ing. Mario Carli (Presidente), del componente dott. Marco Grilli, del componente sig.ra Stefania Bulsei per procedere alle operazioni di cui al seguente ordine del giorno.

- Esame del rendiconto generale per l'anno 2015

Partecipano alla riunione, il responsabile amministrativo dell'Ente Dott. Pier Francesco Galgani e la Responsabile del servizio contabilità Rag. Rosaria Lunadei. Dalle ore 13,00 si unisce il Direttore del Parco prof. Domenico Nicoletti.

ESAME DEL RENDICONTO GENERALE PER L'ANNO 2015

Dopo aver analizzato la documentazione relativa al Rendiconto Generale per l'esercizio finanziario 2015 ed i documenti allegati, trasmessi al Collegio per posta elettronica il giorno 08/04/16, dopo aver chiesto ed avuto le necessarie delucidazioni, il Collegio, ai sensi dell'art. 38 del D.P.R. 27 febbraio 2003 n. 97, redige la seguente Relazione.

RELAZIONE DEL COLLEGIO DEI REVISORI DEI CONTI STRAORDINARIO RENDICONTO GENERALE PER L'ANNO 2015 DELL'ENTE PARCO NAZIONALE DEL GRAN SASSO E MONTI DELLA LAGA

Considerazioni Generali

Il consuntivo è stato elaborato in conformità del D.P.R. 97/2003.

Il bilancio presenta la seguente struttura:



Parco Nazionale
del **Gran Sasso e Monti della Laga**

Titolo	Descrizione	Previsione	Accertamenti	Titolo	Descrizione	Previsione	Impegni
I	Entrate derivanti da trasferimenti correnti	6.100.918,44	6.037.610,00	I	Spese Correnti	7.225.497,24	5.109.370,89
II	Entrate in conto capitale	1.500.000,00	1.500.000,00	II	Spese in conto capitale	2.394.495,19	2.281.453,76
IV	Partite di giro	848.659,00	461.041,76	IV	Partite di giro	848.659,00	461.041,76
	Avanzo di amministrazione utilizzato	2.019.073,99					
	Disavanzo di competenza						
	Totali	10.468.651,43	7.998.651,76			10.468.651,43	7.851.866,41

L'avanzo di amministrazione complessivo è il seguente:

Fondo di cassa al 01.01.2015		5.701.384,59
Riscossioni in c./competenza	6.013.050,08	6.636.385,71
Riscossioni in c./residui	623.335,63	
Pagamenti in c./competenza	3.924.737,72	-6.081.298,96
Pagamenti in c./residui	2.165.561,24	
Fondo cassa al 31.12.2015		6.256.471,34
Residui attivi exerc. prec.	3.621.704,14	5.607.305,82
Residui attivi dell'esercizio	1.985.601,68	
Residui passivi exerc. prec.	5.118.824,71	-9.045.953,40
Residui passivi dell'eserc.	3.927.128,69	
Avanzo di amministrazione Alla fine dell'esercizio (31.12.2015)		2.817.823,76

L'avanzo complessivo è aumentato del 71,65 % rispetto a quello realizzato nell'esercizio precedente che era stato pari ad € 2.019.073,99.

L'utilizzo dell'avanzo di amministrazione per l'esercizio 2016 risulta così prevista:



Parco Nazionale
del **Gran Sasso e Monti della Laga**

Parte vincolata	
Vincolata ai fondi:	
Cap. 15020 - accantonamento al TFR	1.207.547,12
Cap. 10130 - economie di spesa - Art. 61 L. 133/2008 c. da 1 a 5	61.016,00
Cap. 10140 - Economie di spesa - Art. 6 D.L. 78/2001	91.762,16
Cap. 10150 - economie di spesa - Art. 67 c. 6 D.L. 112/2008	15.938,46
Totale parte vincolata	1.376.263,74
Avanzo di amministrazione presunto	1.360.000,00
Avanzo di amministrazione definitivo	2.817.823,76
Differenza da utilizzare nel bilancio di previsione 2016	1.441.560,02

Analisi delle Entrate

Le entrate accertate, comprese le partite di giro, ammontano ad € 7.998.651,76, sono state riscosse per € 6.013.050,08 e restano da riscuotere € 1.985.601,68 relative alle seguenti partite:

capitolo 16120	€ 1.500.000,00
capitolo 3090	€ 20.000,00
capitolo 8170	€ 67.724,00
capitolo 6050	€ 291.006,00

DESCRIZIONE	IMPORTI	%
Trasferimenti da parte dello Stato e altri soggetti del settore Pubblico	5.101.040,25	63,77
	1.793,00	0,02
	485.010,00	6,06
Trasferimenti da parte di altri soggetti del settore privato	0,00	
Entrate derivanti dalla vendita di beni e dalla prestazione di servizi	38.334,24	0,48
Poste correttive e compensative di uscite correnti	216.482,13	2,71
Redditi e proventi patrimoniali	7.564,85	0,09
Entrate non classificabili in altre voci (derivanti da ammende e contravvenzioni, per spese contrattuali, etc.)	187.385,53	2,35
TOTALE GENERALE ENTRATE CORRENTI	6.037.610	
Tarsferimenti dallo Stato	0,00	



Parco Nazionale
del **Gran Sasso e Monti della Laga**

Dalle Regioni	1.500.000,00	18,75
Da altri Enti del settore pubblico	0,00	
TOTALE ENTRATE CONTO CAPITALE	1.500.000,00	
Partite di giro	461.041,76	5,77
TOTALE GENERALE COMPETENZA	7.998.651,76	

Analisi delle Spese

Le spese impegnate, comprese le partite di giro, ammontano ad € 7.851.866,41, sono state pagate € 3.924.737,72 e restano da pagare € 3.927.128,69.

Le voci più consistenti delle somme da pagare sono le seguenti

- Capitolo 5010 “indennizzi e interventi per danni fauna al patrimonio agricolo e zootecnico” da pagare € 478.073,81;
- Capitolo 5220 “spese per funzionamento cta/cfs “ da pagare € 118.528,79;
- Capitolo 5450 “progetto life FAGUS” da pagare € 31.250,00;
- Capitolo 5480 “ contributo MA capitolo 1551 direttiva BIODIVERSITA’ ” da pagare € 133.182,57;
- Capitolo 5500 “progetto life MIRCO/LUPO “ da pagare € 327.663,77;
- Capitolo 5510 “contributo MA progetto nuclei cinofili antiveleno a tutela ORSO BRUNO MARSICANO” da pagare € 53.624,00;
- Capitolo 11050 “ristrutturazione ripristino e trasformazione di immobili e manutenzioni straordinarie” da pagare € 43.147,17;
- Capitolo 11110 “realizzazione centri visitatori, musei, strutture, sentieri e uffici periferici e di settore” da pagare € 160.138,57;
- Capitolo 11450 “finanziamento Regione Abruzzo per valorizzazione rete sentieristica, aree attrezzate, rifugi, bivacchi, percorsi bike, ippovia, segnaletica” da pagare € 1.483.360,96;
- Capitolo 11460 “ finanziamento MA piano gestionale capitolo 1551 direttiva BIODIVERSITA’ ” da pagare € 13.000,00;
- Capitolo 12120 “acquisto attrezzature varie per prevenzione danni fauna e gestione faunistica” da pagare € 64.000,00;



Parco Nazionale
del **Gran Sasso e Monti della Laga**

- Capitolo 12180 “acquisto attrezzature progetto LIFE PRATERIE” da pagare € 160.000,00;
- Capitolo 12190 “acquisto attrezzature LIFE PLUTO” da pagare € 16.000,00;
- Capitolo 12200 “contributo progetto LIFE MIRCO/LUPO” da pagare € 159.517,00;
- Capitolo 12210 “acquisto attrezzature e automezzi per progetto nuclei cinofili antiveleno” da pagare 14.000,00.

Le somme impegnate, secondo la classifica funzionale, sono le seguenti:

DESCRIZIONE	IMPORTO	%
Spese per gli Organi dell'Ente	41.974,75	0,57%
Oneri per il Personale in attività di servizio	2.064.986,31	27,94%
Spese per l'acquisto di beni di consumo e di servizi	653.384,42	8,84%
Spese per prestazioni istituzionali	2.099.838,78	28,41%
Oneri finanziari	2.000,00	0,03%
Oneri tributari	46.949,24	0,64%
Spese non classificabili in altre voci	200.237,39	2,71%
TOTALE SPESE CORRENTI	5.109.370,89	
Acquisizione beni uso durevole e opere immobil.	1.786.620,05	24,17%
Acquisizione di immobilizzazioni tecniche	460.014,31	6,22%
Indennità di anzianità e similari al personale cessato dal servizio	34.819,40	0,47%
TOTALE IMPEGNI IN CONTO CAPITALE	2.281.453,76	
TOTALE TITOLO I° - II°	7.390.824,65	100%
Partite di giro	461.041,76	
TOTALE GENERALE IMPEGNI	7.851.866,41	

Stato patrimoniale e conto economico

Sia il conto economico che lo stato patrimoniale sono stati presentati secondo gli schemi di cui agli allegati 11, 12 e 13 del Dpr. 97/2003. Si precisa che ancora non è stato attivato un sistema di scritture contabili con rilevazioni economico-patrimoniali in partita doppia ed analitiche per centro di costo. I risultati sono stati comunque ottenuti nel rispetto degli art. 41, 42, 43, 74, 75 e 77 del



Parco Nazionale
del **Gran Sasso e Monti della Laga**

Dpr. 97/2003, utilizzando le tradizionali annotazioni contabili, con le opportune integrazioni e rettifiche.

ATTIVITA':

Le **immobilizzazioni** immateriali hanno subito un incremento di € 1.152.001,80 mentre quelle materiali hanno subito un decremento di € 174.532,95.

Le **rimanenze di prodotti dell'attività commerciale** risultano essere pari ad € 231.528,20, (rilevate anche nel conto economico nella voce A2 per l'importo di euro 34.452,00) risultano aumentate dell'importo di euro 34.452,00, rispetto al valore al 31/12/2014 che risultava essere pari ad euro

I **residui attivi** che misurano i crediti dell'Ente nei confronti di terzi sono aumentati di euro 1.271.098,08 rispetto al 2014, passando da euro 4.390.207,74 al 31.12.2014 ad 5.607.305,82 al 31.12.2015. Non è stato costituito alcun fondo di svalutazione crediti in quanto gli stessi sono, alla data attuale, di sicura esigibilità.

La consistenza delle disponibilità liquide a fine esercizio è di € 6.256.471,34 quale giacenza della cassa contanti presso la Banca d'Italia. Le disponibilità risultano aumentate di € 555.086,75, rispetto all'esercizio precedente che risultavano essere pari ad € 5.701.384,59

PASSIVITA'

Il **patrimonio netto** risulta aumentato di € 819.170,13, per effetto dell'avanzo economico realizzato nell'esercizio 2015, ed ammonta complessivamente ad € 28.946.658,65.

Le variazioni del fondo *TFR* risultano essere la seguenti:

consistenza Fondo TFR al 31.12.2014	€ 1.183.697,31
Adeguamento per quota 2015	€ 112.776,03
TFR erogati nel 2015	€ 88.926,22
Anticipazioni	€ 0,00
Consistenza Fondo TFR al 31.12.2015	€ 1.207.547,12

I **residui passivi** sono pari ad euro 9.045.953,40 e misurano sostanzialmente i debiti dell'Ente nei confronti di terzi. Essi sono aumentati complessivamente di euro 973.435,06, passando da € 8.072.518,34 al 31.12.14 ad € 9.045.953,40 al 31.12.15. La consistenza dei residui passivi è dovuta in gran parte agli impegni dei finanziamenti della Comunità Europea per i progetti LIFE Antidoto



Parco Nazionale
del **Gran Sasso e Monti della Laga**

Extra, Crainat, Coornata, Praterie, Fagus, Aqualife, Pluto, del finanziamento del Ministero dell'Ambiente e della Tutela del Territorio e del Mare relativi alla ricostruzione delle sedi dell'Ente a seguito del sisma del 6 aprile, ed ai finanziamenti Regionali dei PSR, ed al finanziamento della Regione Abruzzo per la valorizzazione della rete sentieristica.

Ratei e Risconti

In questa voce si trovano i contributi in conto capitale erogati all'Ente. Essi sono stati contabilizzati applicando quanto contenuto nella circolare n. 05, del Ministero dell'Economia e delle Finanze, del 30 gennaio 2006, di integrazione alla circolare n. 32/2002 concernente "linee guida sulla rappresentazione contabile di alcune poste di Bilancio" nella sono previsti due metodi di contabilizzazione dei contributi in conto capitale, quello "dei risconti" oppure quello della "rappresentazione netta". Si è proceduto a contabilizzare gli stessi con il metodo "dei risconti", avendolo già applicato nell'elaborazione del Consuntivo 2004, e cioè sotto il profilo patrimoniale è stato contabilizzato il costo del bene e iscritto nella voce dell'attivo della S.P. al netto della quota di ammortamento. Sempre nella S.P. tra le passività nella voce F2 "risconti passivi" troviamo i contributi in conto capitale al netto della quota di esercizio contributi in conto capitale anno 2015 € 1.500.000,00 – quota di esercizio € 499,17 = € 1.499.500,83, che sommati ai contributi in conto capitale anno 2014 € 6.513.976,68 – quota di esercizio € 531.850,07 = € 7.481.627,44) che risultano essere pari a € 7.481.627,44, nel Conto Economico come contro partita nella voce A5 "altri ricavi e proventi....." viene iscritto l'importo della quota di esercizio pari a euro 532.349,24 che è compresa negli ammortamenti.

Elenco residui

I revisori prendono visione dell'elenco completo dei residui comprensivi di quelli riaccertati di cui al verbale n. 208/2016

Si rilevano alcuni residui di minimo importo e prevalentemente risalenti ad anni di competenza lontani, i revisori chiedono oralmente conto della permanenza nel bilancio di tali cifre, vien riferito che per la maggior parte trattasi di non tempestiva comunicazione tra gli uffici e che il prima possibile saranno oggetto di verifica ed eventuale riaccertamento.

I revisori si riservano la verifica di tale operazione.

Vengono verificati a campione alcuni residui tra quelli anteriori al 2014 con le considerazioni che seguono:



Parco Nazionale
del **Gran Sasso** e **Monti della Laga**

- Anno 2009 Residuo Passivo di Euro 213.373,00 numero impegno 7979 capitolo 11120 relativo a realizzazione impianto fotovoltaico del CTA. L'accertamento iniziale risulta lo stesso, quindi ad oggi non risulta generata alcuna spesa, neanche come trasferimento verso il CTA. Viene visionata la determina di impegno n° STUT/243/2009 con cui viene affidato contestualmente l'incarico a professionista Ingegnere della redazione del progetto definitivo-esecutivo. I revisori hanno accertato l'accensione di un residuo attivo di Euro 758.710,25 anno di competenza 2010 capitolo 101.2.2.1.15030 per ulteriori finanziamenti di impianti fotovoltaici da parte del Ministero dell'Ambiente. I due citati finanziamenti creano un unicum che risulta fermo nella realizzazione per mancata acquisizione di nulla osta della Sovraintendenza.
- Residuo attivo di euro 371.863,07 anno 1999 capitolo 101.2.2.2.16050 relativo a contributo regione Abruzzo per eliminazione detrattori ambientali e allestimento spazi espositivi. I lavori risultano ancora in itinere. Trattasi di stanziamento iniziale di euro 1.600.000.000,00 con comunicazione Regione Abruzzo. Ad oggi l'Ente vanta un credito per euro 371.863,07.

IL CONTO ECONOMICO

Le risultanze complessive del Conto Economico evidenziano un avanzo economico di € 819.170,13, quale risultanza di un totale operativo positivo di euro +273.514,28 tra il valore della produzione di euro 6.604.394,98, il costo della produzione di euro 6.330.880,70, di proventi e oneri finanziari per € -1.983,74, di proventi straordinari per € + 651.964,50 ed imposte dell'esercizio di € -104.324,91.

Di seguito si riporta il calcolo dell'indicatore di tempestività dei pagamenti effettuato dall'Ente Parco così come previsto dalla circolare MEF/RGS n. 3 del 14/01/15. Tale indicatore risulta pubblicato sul sito dell'Ente nella sezione "amministrazione trasparente".

**Indicatore di tempestività dei pagamenti
(legge 23/06/14 n. 89)**

Anno 2015 4,57



Parco Nazionale
del **Gran Sasso e Monti della Laga**

Verifica dei registri beni mobili ed immobili

I revisori dei conti verificano lo stato dei registri e delle relative annotazioni riguardo i beni immobili e mobili in capo all'ente Parco. Il registro dei beni immobili viene vistato alla pag. 10, bene n. 18, così come già fatto dai precedenti colleghi revisori. Viene interpellato il Direttore dell'Ente riguardo lo stato di tali immobili che anche dal Consuntivo in esame risultano scarsamente produttivi e un saldo passivo rispetto alle utilizzazioni. Si dà atto dei rilievi ispettivi della verifica amministrativo-contabile S.I. 6483/II in cui ai rilievi nn. 28 e 29 si rileva la necessità di ottimizzare la gestione del patrimonio immobiliare e la gestione degli immobili in comodato.

Il Direttore del Parco riferisce che nel prossimo consiglio direttivo previsto il 29 p.v. porterà in decisione una razionalizzazione generale anche del patrimonio.

I revisori si riservano ogni facoltà di accertare nelle prossime visite le operazioni effettivamente compiute in tal senso che reputano ormai fondamentali e indifferibili.

Avuto riguardo al registro dei beni mobili i revisori firmano il registro al n° 1144 di inventario.

Anche in questo caso i revisori accertano la mancanza di un consegnatario formalmente nominato ed avente la relativa responsabilità. Chiedono all'Ente di voler provvedere nella maniera più rapida possibile a voler redigere e approvare il regolamento specifico per la tenuta dei beni dell'Ente così prescritto dal regolamento generale di contabilità dell'Ente.

A voler quindi procedere ad una ricognizione completa dei beni esistenti tenendo conto delle norme esistenti in materia e di nominare un effettivo consegnatario dell'Ente.

I revisori vengono a conoscenza da fonti giornalistiche di decreto ingiuntivo n. 209/2015 del 13.04.15 dove si contesta mora su alcune utenze. Prima di procedere alle segnalazioni di rito i revisori chiedono al Direttore del Parco di voler accertare dell'esistenza agli atti di tale decreto e nel caso di volerlo trasmettere tempestivamente agli scriventi. Nel contempo si chiede se e quali siano stati gli atti conseguenti al ricevimento di tale decreto ingiuntivo. Si prende spunto per chiedere se esistono altri atti di natura ingiuntiva nei confronti dell'Ente chiedendo laddove esistano di mostrarli ai revisori. Nel prossimo verbale i revisori daranno atto di quanto conosciuto riservandosi le opportune o necessarie azioni.

CONCLUSIONI

Il Bilancio di previsione dell'anno 2015, cui questo consuntivo si riferisce, è stato deliberato dal Presidente dell'Ente con delibera n. 22 del 18 novembre 2014, ed approvato dal Ministero



Parco Nazionale
del **Gran Sasso e Monti della Laga**

dell'Ambiente e della Tutela del Territorio e del Mare con nota del 25 febbraio 2015, prot. n. 0003505/PNM del 25/02/2015. Lo stesso è stato oggetto di n.1 provvedimento di variazione ed assestamento. La variazione di Bilancio è stata deliberata dal Consiglio Direttivo dell'Ente con delibera n. 60 del 26 novembre 2015, approvata dal Ministero vigilante con nota n. 0003763/PNM del 23 febbraio 2016. Per la predisposizione del Bilancio di previsione per l'esercizio 2015, a cui questo consuntivo si riferisce sono state applicate le disposizioni contenute nel Decreto Legge n. 78 del 31 maggio 2010, convertito dalla legge 30 luglio 2010, n. 122, nel decreto legge 6 luglio 2011, n. 98, convertito, con modificazioni, dalla legge 15 luglio 2011, n. 111, nel decreto legge 13 agosto 2011, n. 138, convertito, con modificazioni, dalla legge 14 settembre 2011, n. 148, le disposizioni normative emanate in passato ed ancora vigenti, alle quali si aggiungono quelle di cui al Decreto Legge 6 luglio 2012, n. 95, convertito, con modificazioni, dalla legge 7 agosto 2012, n. 135 nonché quelle stabilite dalla legge 24 dicembre 2012, n. 228 (legge di stabilità 2013). Si è infine tenuto conto di quanto contenuto nella circolare del Ministero dell'Economia e delle Finanze n. 02/2013 del 05 febbraio 2013, e le indicazioni contenute nella nota prot. 0029447 del 23/10/2012 PNM-V, del Ministero dell'Ambiente e della Tutela del Territorio e del Mare. Sono stati effettuati i versamenti relativi alle economie di spesa derivanti dall'applicazione dell'art. 61 della Legge 133/2008 commi da 1 a 5, per un importo di € 61.016,00 con mandato n. 416 del 30/03/2015, il versamento delle riduzioni di spesa art. 1 comma 142 legge 228 del 24/12/2012 per un importo di € 12.071,00 con mandato n. 820 del 29/06/2015, il versamento della riduzione di spesa art. 67 DL 112/2008 per euro 15.938,46 con mandato n. 1745 del 28/12/2015, e il versamento delle economie di spesa derivanti dall'applicazione dell'art. 6 comma 21 L. 78/2010 per euro 79.691,16 con mandato n. 1744 del 28/12/2015. si rileva la mancanza agli atti trasmessi ai Revisori della relazione sulla gestione e della relazione illustrativa del Presidente così come disposto dall'art. 38 del DPR 97/2003. i revisori ne prendono conoscenza in bozza impegnando il Direttore ad una tempestiva trasmissione ai revisori e comunque prima del Consiglio Direttivo in cui verrà approvato in conto consuntivo 2015.

Premesso quanto sopra, il collegio dei revisori dei conti attesta la corrispondenza dei dati riportati nel rendiconto generale con quelli analitici desunti dalla contabilità generale tenuta nel corso della gestione, la correttezza contabile dei risultati finanziari, economici e patrimoniali della gestione, l'esattezza e la chiarezza dei dati contabili presentati nei prospetti di bilancio e nei relativi allegati ed esprime parere favorevole all'approvazione del conto consuntivo dell'esercizio finanziario 2015.



Parco Nazionale
del **Gran Sasso** e **Monti della Laga**

Si allega al presente verbale la scheda di monitoraggio riduzione di spesa con versamento in entrata al bilancio dello stato debitamente vistato.

Copia del presente verbale viene trasmessa, a cura dell'ufficio, ai destinatari indicati nel comma 1 dell'art. 81 del D.P.R. n. 97/2003.

Alle ore 17.45 la seduta viene tolta.

Assergi, 27/04/2016

IL COLLEGIO DEI REVISORI

Allegato 2

Scheda monitoraggio riduzioni di spesa con versamento in entrata al bilancio dello Stato	
Da inviare a:	Dipartimento della Ragioneria Generale dello Stato - Ispettorato Generale di Finanza
<p>Alf. Ufficio II per gli Enti ed organismi operanti nella sfera di competenza del Ministero della salute e delle strutture sanitarie presenti sul territorio nazionale. - indirizzo e-mail: igf.ufficio2.rgs@tesoro.it</p> <p>Alf. Ufficio IV per gli Enti ed organismi operanti nella sfera di competenza della Presidenza del Consiglio dei Ministri - relativamente all'area dello sport e delle politiche giovanili - e dei Ministeri: dell'istruzione, dell'università e della ricerca; per i beni e le attività culturali e del turismo. - indirizzo e-mail: igf.ufficio4.rgs@tesoro.it</p> <p>Alf. Ufficio VII per gli Enti ed organismi operanti nella sfera di competenza della Presidenza del Consiglio dei Ministri - con l'esclusione dell'area dello sport e delle politiche giovanili - e dei Ministeri: dell'economia e finanze; delle politiche agricole, alimentari e forestali; dell'ambiente e della tutela del territorio e del mare; delle infrastrutture e dei trasporti; dello sviluppo economico relativamente all'area delle comunicazioni. - indirizzo e-mail: igf.ufficio7.rgs@tesoro.it</p> <p>Alf. Ufficio VIII per gli Enti ed organismi pubblici operanti nella sfera di competenza dei Ministeri: dell'interno; degli affari esteri; della giustizia; del lavoro e delle politiche sociali; della difesa; dello sviluppo economico - ad esclusione dell'area relativa alle comunicazioni. - indirizzo e-mail: igf.ufficio8.rgs@tesoro.it</p>	
Denominazione Ente:	
Disposizioni di contenimento	
Art. 61 comma 9 (compenso per l'attività di componente o di segretario del collegio arbitrale)	versamento
Art. 61 comma 17 (somme provenienti da riduzioni di spesa e maggiori entrate di cui all'art. 61, con esclusione di quelle di cui ai commi 14 e 16)	61016
Art. 67 comma 6 (somme provenienti dalle riduzioni di spesa contrattazione integrativa e di controllo dei contratti nazionali ed integrativi)	15983
Disposizioni di contenimento	
Art. 6 comma 1 (Spese per organismi collegiali e altri organismi)	importo Parziale
Art. 6 comma 3 come modificato dall'art. 10, c.5, del D.L. n. 210/2015; (Indennità, compensi, gettoni, retribuzioni corrisposte a consigli di amministrazione e organi collegiali comunque denominati ed ai titolari di incarichi di qualsiasi tipo 10% su importi risultanti alla data 30 aprile 2010) NB: per le Autorità portuali tenere conto anche della previsione di cui all'art. 5, c.14, del D.L. n. 95/2012	a)
Art. 6 comma 7 (Incarichi di consulenza)	b)
Art. 6 comma 8 (Spese per relazioni pubbliche, convegni, mostre, pubblicità e di rappresentanza)	c)
Art. 6 comma 9 (Spese per sponsorizzazioni)	d)
Art. 6 comma 12 (Spese per missioni)	e)
Art. 6 comma 13 (Spese per la formazione)	f)
Art. 6 comma 14 (Spese per acquisto, manutenzione, noleggio e esercizio di autoveicoli, nonché per acquisto di buoni taxi)	g)
Art. 6 comma 21 (Somme provenienti dalle riduzioni di spesa derivanti dall'adozione delle misure di cui all'articolo 6 del decreto legge 31 maggio 2010, n. 78, versate dagli enti e dalle amministrazioni dotati di autonomia finanziaria)	h)
Totale= a)+b)+c)+d)+e)+f)+g)+h)	3424 50433 7352 12500 5982
Art. 6 comma 21-sexies (Agenzie fiscali di cui al D.Lgs n. n. 300/1999, possono assolvere alle disposizioni dell'art. 6 e del successivo art. 8, comma 1, primo periodo, nonché alle disposizioni vigenti in materia di contenimento della spesa dell'apparato amministrativo)	
Art. 2 commi 618* e 623 L. n. 244/2007 - * come modificato dall'art. 8, c.1, della L. n. 122/2010 - (Spese di manutenzione ordinaria e straordinaria degli immobili utilizzati: 2% del valore immobile utilizzato - Nel caso di esecuzione di interventi di sola manutenzione ordinaria, degli immobili utilizzati: 1% del valore dell'immobile utilizzato)	

ENTE PARCO NAZIONALE DEL
GRAN SACCO E MONTI DELLA LAGA
Via del Convento
67100 ASSERGI - L'AQUILA

ISTITUTO REGIONALE
DEL COLLEGIO DEI VESCOVI DEI CONTI

Disposizione di contenimento	versamento
Articolo 16 comma 5 (somme derivanti dalle economie realizzate per effetto di piani triennali di razionalizzazione e riqualificazione della spesa, di riordino e ristrutturazione amministrativa, di semplificazione e digitalizzazione, di riduzione dei costi della politica e di funzionamento, ivi compresi gli appalti di servizio, gli affidamenti alle partecipate e il ricorso alle consulenze attraverso persone giuridiche)	
Disposizione di contenimento	versamento
Art. 23-ter comma 4 (somme rinvenienti applicazione misure in materia di trattamenti economici)	
Disposizione di contenimento	versamento
Art. 8 comma 3 (spese per consumi intermedi)	
Disposizioni di contenimento	versamento
Art. 1 comma 108 (ulteriori interventi di razionalizzazione - da parte degli enti nazionali di previdenza e assistenza sociale pubblici: INPS e INAIL - per la riduzione delle proprie spese: servizi informatici; contratti di acquisto di servizi amministrativi tecnici ed informatici; contratti di consulenza; contratti di sponsorizzazione tecnica o finanziaria, ecc)	
Art. 1 comma 111 (riduzione dotazione organica personale non dirigenziale di cui all'articolo 2, comma 1, lettera b), del decreto legge n. 95 del 2012, con esclusione delle professionalità sanitarie)	
Art. 1 commi 141 e 142 (ulteriori riduzioni per acquisto di mobili e arredi anni 2013, 2014, 2015 e 2016 - comma 141 come modificato dall'articolo 10, comma 3, del D.L. n. 210/2015)	12071
Disposizioni di contenimento	versamento
Art. 1 comma 321 (la disposizione prevede che l'Autorità garante della concorrenza e del mercato nonché le Autorità di regolazione dei servizi di pubblica utilità assicurino il rispetto dei vincoli di finanza pubblica individuando misure di contenimento della spesa, anche alternative rispetto alle vigenti disposizioni in materia di finanza pubblica ad esse applicabili, che garantiscano il versamento al bilancio dello Stato di un risparmio di spesa complessivo annuo maggiorato del 10 per cento rispetto agli obiettivi di risparmio stabiliti a legislazione vigente e senza corrispondenti incrementi delle entrate dovute ai contributi del settore di regolazione.)	
Art. 1 comma 417 - come novellato dall'articolo 50, comma 5, del D.L. n. 66/2014 (disposizione sostitutiva normativa vigente in materia di contenimento della spesa pubblica per apparato amministrativo degli enti D.Lgs n. 509/1994 e D.Lgs n. 103/1996)	
Disposizione di contenimento	versamento
Art. 50 comma 3 (somme rinvenienti da ulteriori riduzioni di spesa - 5% spesa sostenuta anno 2010 - per acquisti di beni e servizi per consumi intermedi)	
Disposizione di contenimento	versamento
Art. 1 comma 608 (somme rinvenienti da ulteriori interventi di razionalizzazione da parte degli enti nazionali di previdenza e assistenza sociale pubblici: INPS e INAIL delle proprie spese correnti diverse da quelle per prestazioni previdenziali e assistenziali)	

ENTE PARCO NAZIONALE DEL VISTO: IL COLLEGIO DEI REVISORI DEI CONTI

GRAN SACCO E BENTIVOLLA LAGA

Via del Convento

67100 ASSERCI - L'AQUILA

27/04/2016



ENTE PARCO DEL GRAN SASSO E M. TI LAGA

Elenco dei residui riaccertati

Elenco dei residui riaccertati - Accertamenti

Elenco dei filtri utilizzati

- TIPOLOGIA RESIDUI: TUTTI I RESIDUI VARIATI NELL'ANNO
- RESIDUI GENERATI DA RESIDUO
- REIMPUTAZIONI INCLUSE

Ordinamento

- Voce di bilancio P.E.G.

VOCE P.E.G. 101.1.2.1.03090 - CONTRIBUTI STRAORDINARI MINISTERO AMBIENTE

Codice Accert.	Descrizione Accertamento	Capitolo Responsabile	Anno Comp.	Residuo al 01/01/2016 (A)	Variazioni Positive e nuovi accertamenti	Variazioni Negative (B2)	di cui: Maggiori Incassi	di cui: saldo reimputazioni	Incassato (C)	Residuo al 31/12/2016 (E)=A+B1-B2-C
14145 ()	Progetto Expo e Territori: accertamento somme ex Delibera CIPE 49 del 10.11.2014	101.1.2.1.03090	2015	20.000,00	0,00	-9.707,33	-9.707,33	0,00	10.292,67	0,00
Motivo: RIACCERTAMENTO RESIDUI 2016										
TOTALI				20.000,00	0,00	-9.707,33	-9.707,33	0,00	10.292,67	0,00

VOCE P.E.G. 101.1.2.1.03130 - CONTRIBUTO MIN. AMBIENTE PER AZIONI DI MIGLIORAMENTO COESISTENZA ATTIVITA' ANTROPICHE E FAUNA SELVATICA

Codice Accert.	Descrizione Accertamento	Capitolo Responsabile	Anno Comp.	Residuo al 01/01/2016 (A)	Variazioni Positive e nuovi accertamenti	Variazioni Negative (B2)	di cui: Maggiori Incassi	di cui: saldo reimputazioni	Incassato (C)	Residuo al 31/12/2016 (E)=A+B1-B2-C
4134 ()	CONTRIBUTO PER AZIONI DI MIGLIORAMENTO COESISTENZA ATTIVITA' ANTROPICHE E FAUNA SELVATICA (SERS)	101.1.2.1.03130	2009	1.255,04	0,00	-1.255,04	-1.255,04	0,00	0,00	0,00
Motivo: RIACCERTAMENTO RESIDUI 2016										
TOTALI				1.255,04	0,00	-1.255,04	-1.255,04	0,00	0,00	0,00

VOCE P.E.G. 101.1.2.1.03140 - CONTRIBUTO MINISTERO DELL'ISTRUZIONE DELL'UNIVERSITA' E DELLA RICERCA

Codice Accert.	Descrizione Accertamento	Capitolo Responsabile	Anno Comp.	Residuo al 01/01/2016 (A)	Variazioni Positive e nuovi accertamenti	Variazioni Negative (B2)	di cui: Maggiori Incassi	di cui: saldo reimputazioni	Incassato (C)	Residuo al 31/12/2016 (E)=A+B1-B2-C
6371 ()	ANTIGO PROGETTI SERS CONTRIBUTI ANNUALI 1^ VARIAZIONE DELIB. PRES. N. 14/2013	101.1.2.1.03140	2013	2.000,00	0,00	-2.000,00	-2.000,00	0,00	0,00	0,00
Motivo: RIACCERTAMENTO RESIDUI 2016										

Utente: Rosaria Lunadei, Data di stampa: 20/04/2017

Pagina 1 di 4

ENTE PARCO DEL GRAN SASSO E M. TI LAGA

Elenco dei residui riaccertati

VOCE P.E.G. 101.1.2.1.03140 - CONTRIBUTO MINISTERO DELL'ISTRUZIONE DELL'UNIVERSITA' E DELLA RICERCA

Codice Accert.	Descrizione Accertamento	Capitolo Responsabile	Anno Comp.	Residuo al 01/01/2016 (A)	Variazioni Positive e nuovi accertamenti	Variazioni Negative (B2)	di cui: Maggiori Incassi	di cui: saldo reimputazioni	Incassato (C)	Residuo al 31/12/2016 (E)=A+B1-B2-C
			TOTALI	2.000,00	0,00	-2.000,00	-2.000,00	0,00	0,00	0,00

VOCE P.E.G. 101.1.2.2.04010 - CONTRIBUTO DELLA REGIONE ABRUZZO

Codice Accert.	Descrizione Accertamento	Capitolo Responsabile	Anno Comp.	Residuo al 01/01/2016 (A)	Variazioni Positive e nuovi accertamenti	Variazioni Negative (B2)	di cui: Maggiori Incassi	di cui: saldo reimputazioni	Incassato (C)	Residuo al 31/12/2016 (E)=A+B1-B2-C
5553 ()	POR-FESR 2007-13 ASSE VI ATTIVITA' VI 3.1.VALORIZZAZ. TERRITORI MONTAGNA 3 ^a ANNUALITA' ANTICIPO 30% Motivo: RIACCERTAMENTO RESIDUI 2016	101.1.2.2.04010	2012	140.000,00	0,00	-12.779,98	-12.779,98	0,00	127.220,02	0,00
4135 ()	FINANZIAMENTO PROGETTO SCUOLA IN CEA (SERS) Motivo: RIACCERTAMENTO RESIDUI 2016	101.1.2.2.04010	2009	70,15	0,00	-70,15	-70,15	0,00	0,00	0,00
3681 ()	PROGETTO RE.CE. S.MODICUS Motivo: RIACCERTAMENTO RESIDUI 2016	101.1.2.2.04010	2008	8.669,98	0,00	-8.669,98	-8.669,98	0,00	0,00	0,00
3825 ()	CONTRIBUTO REGIONE ABRUZZO MPER PROGETTO SCUOLA IN CEA Motivo: RIACCERTAMENTO RESIDUI 2016	101.1.2.2.04010	2008	2.698,95	0,00	-2.698,95	-2.698,95	0,00	0,00	0,00
2882 ()	CONTRIBUTO REGIONE ABRUZZO PER MIGLIORAMENTI AMBIENTALI Motivo: RIACCERTAMENTO RESIDUI 2016	101.1.2.2.04010	2006	11.600,00	0,00	-11.600,00	-11.600,00	0,00	0,00	0,00
5231 ()	CONTRIBUTO REGIONE ABRUZZO PER POR/FERS ANNI 2007/2013 (SMAT ANGELA FIENI) Motivo: RIACCERTAMENTO RESIDUI 2016	101.1.2.2.04010	2011	4.729,48	0,00	-4.729,48	-4.729,48	0,00	0,00	0,00
			TOTALI	167.768,56	0,00	-40.548,54	-40.548,54	0,00	127.220,02	0,00

VOCE P.E.G. 101.1.3.1.07070 - PROVENTI DALL'USO DEL MARCHIO

Codice Accert.	Descrizione Accertamento	Capitolo Responsabile	Anno Comp.	Residuo al 01/01/2016 (A)	Variazioni Positive e nuovi accertamenti	Variazioni Negative (B2)	di cui: Maggiori Incassi	di cui: saldo reimputazioni	Incassato (C)	Residuo al 31/12/2016 (E)=A+B1-B2-C
6876 ()	DIRITTO-CONTRIBUTO PER CONCESSIONE USO MARCHIO ANNO 2014 - (EST. DAVINI) Motivo: RIACCERTAMENTO RESIDUI 2016	101.1.3.1.07070	2014	300,00	0,00	-300,00	-300,00	0,00	0,00	0,00
6877 ()	DIRITTO-CONTRIBUTO USO DEL MARCHIO ANNO 2014 (EST. DAVINI) Motivo: RIACCERTAMENTO RESIDUI 2016	101.1.3.1.07070	2014	100,00	0,00	-100,00	-100,00	0,00	0,00	0,00

Utente: Rosaria Lunadei, Data di stampa: 20/04/2017

Pagina 2 di 4

ENTE PARCO DEL GRAN SASSO E M. TI LAGA

Elenco dei residui riaccertati

VOCE P.E.G. 101.1.3.1.07070 - PROVENTI DALL'USO DEL MARCHIO

Codice Accert.	Descrizione Accertamento	Capitolo Responsabile	Anno Comp.	Residuo al 01/01/2016 (A)	Variazioni Positive e nuovi accertamenti	Variazioni Negative (B2)	di cui: Maggiori Incassi	di cui: saldo reimpuntazioni	Incassato (C)	Residuo al 31/12/2016 (E)=A+B1-B2-C
			TOTALI	400,00	0,00	-400,00	-400,00	0,00	0,00	0,00

VOCE P.E.G. 101.2.2.1.15030 - FINANZIAMENTO MINISTERO AMBIENTE PER SPESE FINALIZZATE A INVESTIMENTI

Codice Accert.	Descrizione Accertamento	Capitolo Responsabile	Anno Comp.	Residuo al 01/01/2016 (A)	Variazioni Positive e nuovi accertamenti	Variazioni Negative (B2)	di cui: Maggiori Incassi	di cui: saldo reimpuntazioni	Incassato (C)	Residuo al 31/12/2016 (E)=A+B1-B2-C
4778 ()	FINANZIAMENTO MINISTERO AMBIENTE PER REALIZZAZIONE IMPIANTI FOTOVOLTAICI	101.2.2.1.15030	2010	158.710,25	0,00	-158.710,25	-158.710,25	0,00	0,00	0,00
	Motivo: RIACCERTAMENTO RESIDUI 2016									
2200 ()	FINANZIAMENTO PER PROGETTO SENTIERO DI COLLEGAMENTO LAGO DI CAMPOTOSTO TOTTEA	101.2.2.1.15030	2005	73.231,30	0,00	-73.231,30	-73.231,30	0,00	0,00	0,00
	Motivo: RIACCERTAMENTO RESIDUI 2016									
			TOTALI	231.941,55	0,00	-231.941,55	-231.941,55	0,00	0,00	0,00

VOCE P.E.G. 101.2.2.2.16010 - CONTRIBUTI DALLE REGIONI PER ORGANIZZAZIONE DEL PARCO E INVESTIMENTI

Codice Accert.	Descrizione Accertamento	Capitolo Responsabile	Anno Comp.	Residuo al 01/01/2016 (A)	Variazioni Positive e nuovi accertamenti	Variazioni Negative (B2)	di cui: Maggiori Incassi	di cui: saldo reimpuntazioni	Incassato (C)	Residuo al 31/12/2016 (E)=A+B1-B2-C
5667 ()	ACCERTAMENTO FINANZIAMENTO REGIONE ABRUZZO P.S. R. 2013 TUTELA E RIQUALIFICAZIONE DEL PATRIMONIO RURALE	101.2.2.2.16010	2012	583,45	0,00	-583,45	-583,45	0,00	0,00	0,00
	Motivo: RIACCERTAMENTO RESIDUI 2016									
			TOTALI	583,45	0,00	-583,45	-583,45	0,00	0,00	0,00

VOCE P.E.G. 101.2.2.2.16080 - DOCUP ABRUZZO 2000-2006 AZIONE 3.2.1 RIQUALIFICAZIONE DI INFRASTRUTTURE ESISTENTI E CREAZIONE DI SPAZI PER LA SOSTA ATTREZZATA A

Codice Accert.	Descrizione Accertamento	Capitolo Responsabile	Anno Comp.	Residuo al 01/01/2016 (A)	Variazioni Positive e nuovi accertamenti	Variazioni Negative (B2)	di cui: Maggiori Incassi	di cui: saldo reimpuntazioni	Incassato (C)	Residuo al 31/12/2016 (E)=A+B1-B2-C
488 ()	DOCUP 2000-2006 RIQUALIFICAZIONE INFRASTRUTTURE ESISTENTI E CREAZIONE SPAZI SOSTA S. STEFANO DI SESSA	101.2.2.2.16080	2004	4.321,50	0,00	-4.321,50	-4.321,50	0,00	0,00	0,00
	Motivo: RIACCERTAMENTO RESIDUI 2016									
			TOTALI	4.321,50	0,00	-4.321,50	-4.321,50	0,00	0,00	0,00

Utente: Rosaria Lunadei, Data di stampa: 20/04/2017

Pagina 3 di 4

ENTE PARCO DEL GRAN SASSO E M. TI LAGA

Elenco dei residui riaccertati

VOCE P.E.G. 101.2.2.2.16100 - CONTR. REG. ABRUZZO PER ALLESTIMENTO E GESTIONE DI UN PERCORSO FRUIBILE DA DIVERSAMENTE ABILI AREA BETONIANA

Codice Accert.	Descrizione Accertamento	Capitolo Responsabile	Anno Comp.	Residuo al 01/01/2016 (A)	Variazioni Positive e nuovi accertamenti	Variazioni Negative (B2)	di cui: Maggiori Incassi	di cui: saldo reimpuntazioni	Incassato (C)	Residuo al 31/12/2016 (E)=A+B1-B2-C
2202 ()	FINANZIAMENTO PER PROGETTO ALLESTIMENTO E GESTIONE PERCORSO FRUIBILE DIVERSAMENTE ABILI AREA ARCHEOL.	101.2.2.2.16100	2005	240.000,00	0,00	-240.000,00	-240.000,00	0,00	0,00	0,00
Motivo: RIACCERTAMENTO RESIDUI 2016										
TOTALI				240.000,00	0,00	-240.000,00	-240.000,00	0,00	0,00	0,00

VOCE P.E.G. 101.2.2.4.18020 - CONTRIBUTI DAL COMUNE DI BARISCIANO

Codice Accert.	Descrizione Accertamento	Capitolo Responsabile	Anno Comp.	Residuo al 01/01/2016 (A)	Variazioni Positive e nuovi accertamenti	Variazioni Negative (B2)	di cui: Maggiori Incassi	di cui: saldo reimpuntazioni	Incassato (C)	Residuo al 31/12/2016 (E)=A+B1-B2-C
3688 ()	FINANZIAMENTO PER LAVORI ACCESSO AL CENTRO VISITA DI SAN COLOMBO	101.2.2.4.18020	2008	4.000,00	0,00	-4.000,00	-4.000,00	0,00	0,00	0,00
Motivo: RIACCERTAMENTO RESIDUI 2016										
TOTALI				4.000,00	0,00	-4.000,00	-4.000,00	0,00	0,00	0,00
TOTALI GENERALI				672.270,10	0,00	-534.757,41	-534.757,41	0,00	137.512,69	0,00

Utente: Rosaria Lunadei, Data di stampa: 20/04/2017

Pagina 4 di 4

ENTE PARCO DEL GRAN SASSO E M. TI LAGA

Elenco dei residui riaccertati

Elenco dei residui riaccertati - Impegni

Elenco dei filtri utilizzati

- TIPOLOGIA RESIDUI: TUTTI I RESIDUI VARIATI NELL'ANNO
 - RESIDUI GENERATI DA RESIDUO
 - REIMPUTAZIONI INCLUSE

Ordinamento

- Voce di bilancio P.E.G.

VOCE P.E.G. 101.1.1.1.01010 - COMPENSI AL PRESIDENTE

Codice Imp.	Descrizione Impegno	Capitolo Responsabile	Anno Comp.	Residuo al 01/01/2016 (A)	Variazioni Positive e nuovi impegni (B1)	Variazioni Negative (B2)	di cui: Economie	di cui: saldo reimputazioni	Speso (C)	Residuo al 31/12/2016 (E)=A+B1-B2-C
27332 (I)	PAGAMENTO INDENNITA' DI CARICA PRESIDENTE ENTE ANNO 2015 Motivo: RIACCERTAMENTO RESIDUI 2016	101.1.1.1.01010	2015	9.716,04	0,00	-9.716,04	-9.716,04	0,00	0,00	0,00
TOTALI				9.716,04	0,00	-9.716,04	-9.716,04	0,00	0,00	0,00

VOCE P.E.G. 101.1.1.1.01050 - INDENNITA' E RIMBORSO SPESE PER MISSIONI ORGANI ISTITUZIONALI

Codice Imp.	Descrizione Impegno	Capitolo Responsabile	Anno Comp.	Residuo al 01/01/2016 (A)	Variazioni Positive e nuovi impegni (B1)	Variazioni Negative (B2)	di cui: Economie	di cui: saldo reimputazioni	Speso (C)	Residuo al 31/12/2016 (E)=A+B1-B2-C
27582 (I)	Impegno somme per rimborso spese Consiglio Direttivo Motivo: RIACCERTAMENTO RESIDUI 2016	101.1.1.1.01050	2015	283,90	0,00	-283,90	-283,90	0,00	0,00	0,00
27563 (I)	Impegno di spesa per rimborso chilometrico ed autostradale Oiv dell'Ente - I.e II trimestre 2015 Motivo: RIACCERTAMENTO RESIDUI 2016	101.1.1.1.01050	2015	0,34	0,00	-0,34	-0,34	0,00	0,00	0,00
TOTALI				284,24	0,00	-284,24	-284,24	0,00	0,00	0,00

VOCE P.E.G. 101.1.1.2.02060 - INDENNITA' E RIMBORSO SPESE PER MISSIONI IN TERRITORIO NAZIONALE

Codice Imp.	Descrizione Impegno	Capitolo Responsabile	Anno Comp.	Residuo al 01/01/2016 (A)	Variazioni Positive e nuovi impegni (B1)	Variazioni Negative (B2)	di cui: Economie	di cui: saldo reimputazioni	Speso (C)	Residuo al 31/12/2016 (E)=A+B1-B2-C
TOTALI										

Utente: Rosaria Lunadei, Data di stampa: 20/04/2017

Pagina 1 di 15

ENTE PARCO DEL GRAN SASSO E M. TI LAGA

Elenco dei residui riaccertati

VOCE P.E.G. 101.1.1.2.02060 - INDENNITA' E RIMBORSO SPESE PER MISSIONI IN TERRITORIO NAZIONALE

Codice Imp.	Descrizione Impegno	Capitolo Responsabile	Anno Comp.	Residuo al 01/01/2016 (A)	Variazioni Positive e nuovi impegni (B1)	Variazioni Negative (B2)	di cui: Economie	di cui: saldo reimputazioni	Speso (C)	Residuo al 31/12/2016 (E)=A+B1-B2-C
27608 ()	Impegno di spesa per pagamento missioni del Direttore e dei dipendenti dell'Ente Motivo: RIACCERTAMENTO RESIDUI 2016	101.1.1.2.02060	2015	1.001,64	0,00	-176,09	-176,09	0,00	825,55	0,00
27334 ()	impegno servizio Telepass per gli automezzi dell'Ente per l'anno 2015 Motivo: RIACCERTAMENTO RESIDUI 2016	101.1.1.2.02060	2015	109,56	0,00	-109,56	-109,56	0,00	0,00	0,00
TOTALI				1.111,20	0,00	-285,65	-285,65	0,00	825,55	0,00

VOCE P.E.G. 101.1.1.2.02140 - CORSI DI FORMAZIONE E SPECIALIZZAZIONE DEL PERSONALE

Codice Imp.	Descrizione Impegno	Capitolo Responsabile	Anno Comp.	Residuo al 01/01/2016 (A)	Variazioni Positive e nuovi impegni (B1)	Variazioni Negative (B2)	di cui: Economie	di cui: saldo reimputazioni	Speso (C)	Residuo al 31/12/2016 (E)=A+B1-B2-C
27608 ()	Impegno di spesa per formazione programma paghe Motivo: RIACCERTAMENTO RESIDUI 2016	101.1.1.2.02140	2015	1.500,00	0,00	-890,00	-890,00	0,00	610,00	0,00
TOTALI				1.500,00	0,00	-890,00	-890,00	0,00	610,00	0,00

VOCE P.E.G. 101.1.1.3.04010 - FITTI PASSIVI, ONERI LOCATIVI E CANONI VARI, VIGILANZA NOTTURNA ECC.

Codice Imp.	Descrizione Impegno	Capitolo Responsabile	Anno Comp.	Residuo al 01/01/2016 (A)	Variazioni Positive e nuovi impegni (B1)	Variazioni Negative (B2)	di cui: Economie	di cui: saldo reimputazioni	Speso (C)	Residuo al 31/12/2016 (E)=A+B1-B2-C
27602 ()	Conclusione del procedimento di indagine di mercato immobiliare per l'individuazione di un immobile Motivo: RIACCERTAMENTO RESIDUI 2016	101.1.1.3.04010	2015	1.226,18	0,00	-1.226,18	-1.226,18	0,00	0,00	0,00
27325 ()	Impegno somme per servizi di consultazione in convenzione con Agenzia del Territorio SISTER Anno 201 Motivo: RIACCERTAMENTO RESIDUI 2016	101.1.1.3.04010	2015	45,00	0,00	-45,00	-45,00	0,00	0,00	0,00
TOTALI				1.271,18	0,00	-1.271,18	-1.271,18	0,00	0,00	0,00

VOCE P.E.G. 101.1.1.3.04020 - SPESE PER ENERGIA ELETTRICA, GAS, ACQUA, RISCALDAMENTO ED ALTRE UTENZE

Codice Imp.	Descrizione Impegno	Capitolo Responsabile	Anno Comp.	Residuo al 01/01/2016 (A)	Variazioni Positive e nuovi impegni (B1)	Variazioni Negative (B2)	di cui: Economie	di cui: saldo reimputazioni	Speso (C)	Residuo al 31/12/2016 (E)=A+B1-B2-C
27347 ()	Utenze: riscaldamento, luce, spese telefoniche e acqua, relative agli immobili dell'Ente adibiti ad Motivo: RIACCERTAMENTO RESIDUI 2016	101.1.1.3.04020	2015	123,68	0,00	-43,08	-43,08	0,00	80,60	0,00

Utente: Rosaria Lunadei, Data di stampa: 20/04/2017

Pagina 2 di 15

ENTE PARCO DEL GRAN SASSO E M. TI LAGA

Elenco dei residui riaccertati

VOCE P.E.G. 101.1.1.3.04020 - SPESE PER ENERGIA ELETTRICA, GAS, ACQUA, RISCALDAMENTO ED ALTRE UTENZE

Codice Imp.	Descrizione Impegno	Capitolo Responsabile	Anno Comp.	Residuo al 01/01/2016 (A)	Variazioni Positive e nuovi impegni (B1)	Variazioni Negative (B2)	di cui: Economie	di cui: saldo reimpuntazioni	Speso (C)	Residuo al 31/12/2016 (E)=A+B1-B2-C
				123,68	0,00	-43,08	-43,08	0,00	80,60	0,00
			TOTALI							

VOCE P.E.G. 101.1.1.3.04040 - SPESE TELEFONICHE, TELEGRAFICHE, TELEFAX ECC.

Codice Imp.	Descrizione Impegno	Capitolo Responsabile	Anno Comp.	Residuo al 01/01/2016 (A)	Variazioni Positive e nuovi impegni (B1)	Variazioni Negative (B2)	di cui: Economie	di cui: saldo reimpuntazioni	Speso (C)	Residuo al 31/12/2016 (E)=A+B1-B2-C
27348 ()	Utenze: riscaldamento, luce, spese telefoniche e acqua, relative agli immobili dell'Ente adibiti ad	101.1.1.3.04040	2015	2.222,43	0,00	-308,42	-308,42	0,00	1.914,01	0,00
	Motivo: RIACCERTAMENTO RESIDUI 2016									
			TOTALI	2.222,43	0,00	-308,42	-308,42	0,00	1.914,01	0,00

VOCE P.E.G. 101.1.1.3.04060 - SPESE DI CANCELLERIA, MATERIALE DI UFFICIO, MANUALI, ANNALI, ECC.

Codice Imp.	Descrizione Impegno	Capitolo Responsabile	Anno Comp.	Residuo al 01/01/2016 (A)	Variazioni Positive e nuovi impegni (B1)	Variazioni Negative (B2)	di cui: Economie	di cui: saldo reimpuntazioni	Speso (C)	Residuo al 31/12/2016 (E)=A+B1-B2-C
27658 ()	Fornitura di carta intestata e materiale di cancelleria - avvio procedura di cottimo fiduciario art	101.1.1.3.04060	2015	2.570,05	0,00	-2.570,05	-2.570,05	0,00	0,00	0,00
	Motivo: RIACCERTAMENTO RESIDUI 2016									
27506 ()	Avvio procedura negoziale di cottimo fiduciario art. 125 Dc. Lgs. 163/2006 sul MEPA per la fornitura	101.1.1.3.04060	2015	5.681,99	0,00	-642,68	-642,68	0,00	3.233,71	1.805,60
	Motivo: RIACCERTAMENTO RESIDUI 2016									
			TOTALI	8.252,04	0,00	-3.212,73	-3.212,73	0,00	3.233,71	1.805,60

VOCE P.E.G. 101.1.1.3.04080 - GESTIONE MANUTENZIONE E RIPARAZIONE ARREDI ATTREZZATURE MACCHINE DI UFFICIO E CALCOLATRICI

Codice Imp.	Descrizione Impegno	Capitolo Responsabile	Anno Comp.	Residuo al 01/01/2016 (A)	Variazioni Positive e nuovi impegni (B1)	Variazioni Negative (B2)	di cui: Economie	di cui: saldo reimpuntazioni	Speso (C)	Residuo al 31/12/2016 (E)=A+B1-B2-C
27504 ()	impegno per l'acquisto di n. 1 licenza Windows Server 2012 e n. 4 licenze Government OLP NL1 per la	101.1.1.3.04080	2015	0,16	0,00	-0,16	-0,16	0,00	0,00	0,00
	Motivo: RIACCERTAMENTO RESIDUI 2016									
			TOTALI	0,16	0,00	-0,16	-0,16	0,00	0,00	0,00

Utente: Rosaria Lunadei, Data di stampa: 20/04/2017

Pagina 3 di 15

ENTE PARCO DEL GRAN SASSO E M. TI LAGA

Elenco dei residui riaccertati

VOCE P.E.G. 101.1.1.3.04090 - SPESE PER GESTIONE E MANUTENZIONE AUTOMEZZI (COMPRESI ASSICURAZIONI E BOLLICI DI CIRCOLAZIONE)

Codice Imp.	Descrizione Impegno	Capitolo Responsabile	Anno Comp.	Residuo al 01/01/2016 (A)	Variazioni Positive e nuovi impegni (B1)	Variazioni Negative (B2)	Economie	di cui: rimpiazzi	di cui: saldo rimpiazzi	Speso (C)	Residuo al 31/12/2016 (E)=A+B1-B2-C
27420 ()	impegno per la manutenzione degli automezzi dell'Ente, acquisto buoi carburante, pneumatici e Multi	101.1.1.3.04090	2015	159,42	0,00	-159,42	-159,42	0,00	0,00	0,00	0,00
	Motivo: RIACCERTAMENTO RESIDUI/2016										
TOTALI				159,42	0,00	-159,42	-159,42	0,00	0,00	0,00	0,00

VOCE P.E.G. 101.1.1.3.04100 - PRODUZIONE E ACQUISTO DI PUBBLICAZIONI, ANNALI, MONOGRAFIE, BOLLETTINI, ESTRATTI, SERVIZIO RILEVANTE AGLI EFFETTI DELL'IVA

Codice Imp.	Descrizione Impegno	Capitolo Responsabile	Anno Comp.	Residuo al 01/01/2016 (A)	Variazioni Positive e nuovi impegni (B1)	Variazioni Negative (B2)	Economie	di cui: rimpiazzi	di cui: saldo rimpiazzi	Speso (C)	Residuo al 31/12/2016 (E)=A+B1-B2-C
27531 ()	Impegno somme. Acquisto copie pubblicazione scientifica-divulgativa "Boschi vetusti del Parco Nazion	101.1.1.3.04100	2015	4.500,00	0,00	-70,00	-70,00	0,00	0,00	4.430,00	0,00
	Motivo: RIACCERTAMENTO RESIDUI/2016										
TOTALI				4.500,00	0,00	-70,00	-70,00	0,00	0,00	4.430,00	0,00

VOCE P.E.G. 101.1.1.3.04110 - STAMPA DI MATERIALE PUBBLICITARIO E PROMOZIONALE, PUBBLICAZIONI, SPESE DIVULGATIVE E DISTRIBUZIONE SERVIZI ANCHE RILEVANTI ALI

Codice Imp.	Descrizione Impegno	Capitolo Responsabile	Anno Comp.	Residuo al 01/01/2016 (A)	Variazioni Positive e nuovi impegni (B1)	Variazioni Negative (B2)	Economie	di cui: rimpiazzi	di cui: saldo rimpiazzi	Speso (C)	Residuo al 31/12/2016 (E)=A+B1-B2-C
27636 ()	Indizione di procedura di acquisto in economia, ex art. 125 D.Lgs 163/2006, per l'affidamento del se	101.1.1.3.04110	2015	5.700,00	0,00	-1.858,71	-1.858,71	0,00	0,00	3.841,29	0,00
	Motivo: RIACCERTAMENTO RESIDUI/2016										
TOTALI				5.700,00	0,00	-1.858,71	-1.858,71	0,00	0,00	3.841,29	0,00

VOCE P.E.G. 101.1.1.3.04120 - SPESE PER ABBONAMENTI, ACQUISTO GIORNALI, RIVISTE, RASSEGNE ECC.

Codice Imp.	Descrizione Impegno	Capitolo Responsabile	Anno Comp.	Residuo al 01/01/2016 (A)	Variazioni Positive e nuovi impegni (B1)	Variazioni Negative (B2)	Economie	di cui: rimpiazzi	di cui: saldo rimpiazzi	Speso (C)	Residuo al 31/12/2016 (E)=A+B1-B2-C
27657 ()	Rinnovo abbonamenti riviste Maggiori Risorse Umane e Appalti e Contratti - anno 2016	101.1.1.3.04120	2015	482,00	0,00	-74,00	-74,00	0,00	0,00	408,00	0,00
	Motivo: RIACCERTAMENTO RESIDUI/2016										
TOTALI				482,00	0,00	-74,00	-74,00	0,00	0,00	408,00	0,00

Utente: Rosaria Lunadei, Data di stampa: 20/04/2017

Pagina 4 di 15

ENTE PARCO DEL GRAN SASSO E M. TI LAGA

Elenco dei residui riaccertati

VOCE P.E.G. 101.1.1.3.04130 - MANUTENZIONE ORDINARIA, RIPARAZIONE E ADATTAMENTO DI LOCALI E RELATIVI IMPIANTI

Codice Imp.	Descrizione Impegno	Capitolo Responsabile	Anno Comp.	Residuo al 01/01/2016 (A)	Variazioni Positive e nuovi impegni (B1)	Variazioni Negative (B2)	di cui: Economie	di cui: saldo reimputazioni	Speso (C)	Residuo al 31/12/2016 (E)=A+B1-B2-C
27341 ()	Interventi urgenti e straordinari c/o gli immobili dell'Ente Parco - Impegno somme per l'anno 2015	101.1.1.3.04130	2015	4.318,02	0,00	-1.39,30	-1.39,30	0,00	4.178,72	0,00
Motivo: RIACCERTAMENTO RESIDUI 2016										
TOTALI				4.318,02	0,00	-1.39,30	-1.39,30	0,00	4.178,72	0,00

VOCE P.E.G. 101.1.1.3.04150 - GESTIONE E FUNZIONAMENTO IMPIANTI TURISTICI, CENTRI VISITATORI, MUSEI, STRUTTURE DI INFORMAZIONE

Codice Imp.	Descrizione Impegno	Capitolo Responsabile	Anno Comp.	Residuo al 01/01/2016 (A)	Variazioni Positive e nuovi impegni (B1)	Variazioni Negative (B2)	di cui: Economie	di cui: saldo reimputazioni	Speso (C)	Residuo al 31/12/2016 (E)=A+B1-B2-C
27344 ()	INTERVENTI STRAORDINARI C/O IMMOBILI ENTE ANNO 2015	101.1.1.3.04150	2015	5.000,00	0,00	-1.929,09	-1.929,09	0,00	3.070,91	0,00
Motivo: RIACCERTAMENTO RESIDUI 2016										
27349 ()	UtENZE: riscaldamento, luce, spese telefoniche e acqua, relative agli immobili dell'Ente adibiti ad	101.1.1.3.04150	2015	5.190,71	0,00	-7,39	-7,39	0,00	5.183,32	0,00
Motivo: RIACCERTAMENTO RESIDUI 2016										
TOTALI				10.190,71	0,00	-1.936,48	-1.936,48	0,00	8.254,23	0,00

VOCE P.E.G. 101.1.1.3.04230 - SPESE PER CONVENZIONI DI GESTIONE ORDINARIA (CO.CO.CO., OCCASIONALI E INTERNALI) E INCARICHI PROFESSIONALI

Codice Imp.	Descrizione Impegno	Capitolo Responsabile	Anno Comp.	Residuo al 01/01/2016 (A)	Variazioni Positive e nuovi impegni (B1)	Variazioni Negative (B2)	di cui: Economie	di cui: saldo reimputazioni	Speso (C)	Residuo al 31/12/2016 (E)=A+B1-B2-C
27475 ()	Apertura Punti Informativi e vendita - Impegno economico Anno 2015	101.1.1.3.04230	2015	9.319,52	0,00	-9.021,43	-9.021,43	0,00	298,09	0,00
Motivo: RIACCERTAMENTO RESIDUI 2016										
TOTALI				9.319,52	0,00	-9.021,43	-9.021,43	0,00	298,09	0,00

VOCE P.E.G. 101.1.1.3.04330 - SPESE DI GESTIONE CENTRO RICERCHE FLORISTICHE, MUSEO DEL FIORE ORTO BOTANICO E POLO SCIENTIFICO DI FARINDOLA

Codice Imp.	Descrizione Impegno	Capitolo Responsabile	Anno Comp.	Residuo al 01/01/2016 (A)	Variazioni Positive e nuovi impegni (B1)	Variazioni Negative (B2)	di cui: Economie	di cui: saldo reimputazioni	Speso (C)	Residuo al 31/12/2016 (E)=A+B1-B2-C
11839 ()	IMPEGNO SPESA MANUTENZIONE ORTO BOTANICO S. COLOMBO ANNO 2014. (ESTENSORE TINTI)	101.1.1.3.04330	2014	1.972,32	0,00	-0,01	-0,01	0,00	1.972,31	0,00
Motivo: RIACCERTAMENTO RESIDUI 2016										

Utente: Rosaria Lunadei, Data di stampa: 20/04/2017

Pagina 5 di 15

ENTE PARCO DEL GRAN SASSO E M. TI LAGA

Elenco dei residui riaccertati

VOCE P.E.G. 101.1.1.3.04330 - SPESE DI GESTIONE CENTRO RICERCHE FLORISTICHE, MUSEO DEL FIORE ORTO BOTANICO E POLO SCIENTIFICO DI FARINDOLA

Codice Imp.	Descrizione Impegno	Capitolo Responsabile	Anno Comp.	Residuo al 01/01/2016 (A)	Variazioni Positive e nuovi impegni (B1)	Variazioni Negative (B2)	Economie (E)	di cui: rimpiazzi	Speso al 31/12/2016 (C)	Residuo al 31/12/2016 (E)=A+B1-B2-C
27567 ()	Aggiudicazione definitiva del servizio di manutenzione dell'orto Botanico di San Colombio in Bariscia Motivo: RIACCERTAMENTO RESIDUI 2016	101.1.1.3.04330	2015	14.310,00	0,00	-0,40	-0,40	0,00	14.309,60	0,00
TOTALI				16.282,32	0,00	-0,41	-0,41	0,00	16.281,91	0,00

VOCE P.E.G. 101.1.1.3.04350 - ACQUISTO ATTREZZATURE DI CONSUMO PER LA GESTIONE FAUNISTICA

Codice Imp.	Descrizione Impegno	Capitolo Responsabile	Anno Comp.	Residuo al 01/01/2016 (A)	Variazioni Positive e nuovi impegni (B1)	Variazioni Negative (B2)	Economie (E)	di cui: rimpiazzi	Speso al 31/12/2016 (C)	Residuo al 31/12/2016 (E)=A+B1-B2-C
27496 ()	Impegno somme per lavori di gestione faunistica in economia 2015 Motivo: RIACCERTAMENTO RESIDUI 2016	101.1.1.3.04350	2015	4.309,04	0,00	-68,94	-68,94	0,00	4.240,10	0,00
TOTALI				4.309,04	0,00	-68,94	-68,94	0,00	4.240,10	0,00

VOCE P.E.G. 101.1.1.3.04360 - CONTRATTO CONSIP MANUTENZIONI E PULIZIE

Codice Imp.	Descrizione Impegno	Capitolo Responsabile	Anno Comp.	Residuo al 01/01/2016 (A)	Variazioni Positive e nuovi impegni (B1)	Variazioni Negative (B2)	Economie (E)	di cui: rimpiazzi	Speso al 31/12/2016 (C)	Residuo al 31/12/2016 (E)=A+B1-B2-C
27473 ()	Impegno relativo all'anno 2015 per l'affidamento servizio FM 3 lotto 6 per immobili Ente Parco e CTA Motivo: RIACCERTAMENTO RESIDUI 2016	101.1.1.3.04360	2015	80.982,86	0,00	-11.943,92	-11.943,92	0,00	69.038,94	0,00
TOTALI				80.982,86	0,00	-11.943,92	-11.943,92	0,00	69.038,94	0,00

VOCE P.E.G. 101.1.2.1.05060 - CAMPAGNE ALIMENTARI PER LA FAUNA

Codice Imp.	Descrizione Impegno	Capitolo Responsabile	Anno Comp.	Residuo al 01/01/2016 (A)	Variazioni Positive e nuovi impegni (B1)	Variazioni Negative (B2)	Economie (E)	di cui: rimpiazzi	Speso al 31/12/2016 (C)	Residuo al 31/12/2016 (E)=A+B1-B2-C
27438 ()	Approvvigionamento punto di alimentazione per fauna selvatica in località Piana San Marco nel Comune Motivo: RIACCERTAMENTO RESIDUI 2016	101.1.2.1.05060	2015	500,00	0,00	-500,00	-500,00	0,00	0,00	0,00
27611 ()	Impegno somme per la fornitura di foraggio per le aree faunistiche del Cervo di Isola del Gran Sasso Motivo: RIACCERTAMENTO RESIDUI 2016	101.1.2.1.05060	2015	500,00	0,00	-9,56	-9,56	0,00	490,44	0,00
TOTALI				1.000,00	0,00	-509,56	-509,56	0,00	490,44	0,00

Utente: Rosaria Lunadei, Data di stampa: 20/04/2017

Pagina 6 di 15

ENTE PARCO DEL GRAN SASSO E M. TI LAGA

Elenco dei residui riaccertati

VOCE P.E.G. 101.1.2.1.05120 - ATTIVITA' DI EDUCAZIONE ALLA SOSTENIBILITA', CAMPI NBATURALISTICI ED ECOLOGICI, STAGES, SOGGIORNI QUALIFICATI

Codice Imp.	Descrizione Impegno	Capitolo Responsabile	Anno Comp.	Residuo al 01/01/2016 (A)	Variazioni Positive e nuovi impegni (B1)	Variazioni Negative (B2)	Economie (B2)	di cui: Economie	di cui: saldo reimputazioni	Speso (C)	Residuo al 31/12/2016 (E)=A+B1-B2-C
27446 ()	Progetto educativo INFEEA Regione Abruzzo - ENERGIOCHI 10-A.S.2014-2015 - Affidamento incarico ATI	101.1.2.1.05120	2015	1.800,00	0,00	-1.800,00	-1.800,00	-1.800,00	0,00	0,00	0,00
	Motivo: RIACCERTAMENTO RESIDUI 2016										
11641 ()	PROGETTO DIVULGAZIONE DELLE CONOSCENZE BOTANICHE DEL PARCO CONTRIBUTO MIUR CAP E 3140	101.1.2.1.05120	2013	8.000,00	0,00	-8.000,00	-8.000,00	-8.000,00	0,00	0,00	0,00
	Motivo: RIACCERTAMENTO RESIDUI 2016										
27659 ()	Accertamento e impegno somme contributo Regione Abruzzo per progetto educativo ENERGIOCHI 2014-2015	101.1.2.1.05120	2015	1.800,00	0,00	-3,00	-3,00	-3,00	0,00	1.797,00	0,00
	Motivo: RIACCERTAMENTO RESIDUI 2016										
10815 ()	CEA CEDAP DI MONTORIO AL VOMANO PER GLI ANNI 2009/2014-IMPEGNO ECONOMICO ANNO 2012 (ESTENSORE LEONE)	101.1.2.1.05120	2012	1.137,50	0,00	-1.137,50	-1.137,50	-1.137,50	0,00	0,00	0,00
	Motivo: RIACCERTAMENTO RESIDUI 2016										
11540 ()	PROGETTO EDUCATIVO PARCO IN AULA 12 ANNUALITA' IMPEGNO SOMME (ESTENSORE LEONE)	101.1.2.1.05120	2013	2.800,00	0,00	-2.800,00	-2.800,00	-2.800,00	0,00	0,00	0,00
	Motivo: RIACCERTAMENTO RESIDUI 2016										
9015 ()	PROGETTO EDUCATIVO IL PARCO IN AULA 9ª ANNUALITA' (ESTENSORE LEONE)	101.1.2.1.05120	2010	360,45	0,00	-360,45	-360,45	-360,45	0,00	0,00	0,00
	Motivo: RIACCERTAMENTO RESIDUI 2016										
	TOTALI			15.897,95	0,00	-14.100,95	-14.100,95	-14.100,95	0,00	1.797,00	0,00

VOCE P.E.G. 101.1.2.1.05150 - ATTIVITA' E SERVIZI PER LA TUTELA E VALORIZZAZIONE DEL PATRIMONIO AGRO SILVO PASTORALE

Codice Imp.	Descrizione Impegno	Capitolo Responsabile	Anno Comp.	Residuo al 01/01/2016 (A)	Variazioni Positive e nuovi impegni (B1)	Variazioni Negative (B2)	Economie (B2)	di cui: Economie	di cui: saldo reimputazioni	Speso (C)	Residuo al 31/12/2016 (E)=A+B1-B2-C
27557 ()	MielinFesta 2015 e Concorso per la selezione dei miglior mieli dei parchi Abruzzesi: impegno somme e	101.1.2.1.05150	2015	4.457,44	0,00	-528,93	-528,93	-528,93	0,00	3.928,51	0,00
	Motivo: RIACCERTAMENTO RESIDUI 2016										
7963 ()	PROGETTO FRUTTANTICA CATALOGAZIONE RECUPERO E REINTRODUZIONE DEGLI ANTICHI FRUTTIFERI (ESTENSORE DE)	101.1.2.1.05150	2009	21.297,15	0,00	-21.297,15	-21.297,15	-21.297,15	0,00	0,00	0,00
	Motivo: RIACCERTAMENTO RESIDUI 2016										
27578 ()	Progetto Expo e Territori "Dalla tutela della biodiversità le produzioni di qualità dei cibi italiani	101.1.2.1.05150	2015	10.000,00	0,00	-2.167,60	-2.167,60	-2.167,60	0,00	7.832,40	0,00
	Motivo: RIACCERTAMENTO RESIDUI 2016										
5865 ()	IMPEGNO PER PROGETTO AUMENTO DELLA TOLLERANZA PER I CARNIVORI SELVATICI	101.1.2.1.05150	2007	20.000,00	0,00	-20.000,00	-20.000,00	-20.000,00	0,00	0,00	0,00
	Motivo: RIACCERTAMENTO RESIDUI 2016										

Utente: Rosaria Lunadei, Data di stampa: 20/04/2017

Pagina 7 di 15

ENTE PARCO DEL GRAN SASSO E M. TI LAGA

Elenco dei residui riaccertati

VOCE P.E.G. 101.1.2.1.05150 - ATTIVITA' E SERVIZI PER LA TUTELA E VALORIZZAZIONE DEL PATRIMONIO AGRO SILVO PASTORALE

Codice Imp.	Descrizione Impegno	Capitolo Responsabile	Anno Comp.	Residuo al 01/01/2016 (A)	Variazioni Positive e nuovi impegni (B1)	Variazioni Negative (B2)	Economie	di cui: saldo reimpuntazioni	Speso (C)	Residuo al 31/12/2016 (E)=A+B1-B2-C
11810 ()	IMPEGNO PER ACQUISTO LIQUIDI REAGENTI PER BIOLUMINOMETRO (ESTENSORE SCHILLAC) Motivo: RIACCERTAMENTO RESIDUI/2016	101.1.2.1.05150	2013	105,94	0,00	-105,94	-105,94	0,00	0,00	0,00
8146 ()	PROGETTO SAPIENS AGGIORNAMENTI TECNICO PROFESSIONALI OPERATORI AGRO-ZOOTECNICI PARCO (ESTENSORE DAVI) Motivo: RIACCERTAMENTO RESIDUI/2016	101.1.2.1.05150	2009	15.453,31	0,00	-15.453,31	-15.453,31	0,00	0,00	0,00
27647 ()	Determina di impegno di spesa relativa al Progetto "Therapia: incentivazione all'utilizzo di buone produzioni di qualità dei cibi italiani" Motivo: RIACCERTAMENTO RESIDUI/2016	101.1.2.1.05150	2015	14.500,00	0,00	-135,20	-135,20	0,00	14.364,80	0,00
27572 ()	Progetto Expo e Territori "Dalla tutela della biodiversità le produzioni di qualità dei cibi italiani" Motivo: RIACCERTAMENTO RESIDUI/2016	101.1.2.1.05150	2015	10.000,00	0,00	-198,52	-198,52	0,00	9.801,48	0,00
10216 ()	COLAZ. LAVORGIORNATA DI STUDIO VALUTAZ. AMB. PROGETTI SELVICOLTURALI E DEI PIANI DI GESTIONE FOPESAT Motivo: RIACCERTAMENTO RESIDUI/2016	101.1.2.1.05150	2012	1.000,00	0,00	-1.000,00	-1.000,00	0,00	0,00	0,00
TOTALI				96.813,84	0,00	-60.886,65	-60.886,65	0,00	35.927,19	0,00

VOCE P.E.G. 101.1.2.1.05220 - SPESE PER FUNZIONAMENTO CTA/CFS

Codice Imp.	Descrizione Impegno	Capitolo Responsabile	Anno Comp.	Residuo al 01/01/2016 (A)	Variazioni Positive e nuovi impegni (B1)	Variazioni Negative (B2)	Economie	di cui: saldo reimpuntazioni	Speso (C)	Residuo al 31/12/2016 (E)=A+B1-B2-C
27383 ()	Impegno sul capitolo 5220 per manutenzione ordinaria immobili, relativi impianti e attrezzature del mantenimento di n. 4 cavalli di razza Murgese Motivo: RIACCERTAMENTO RESIDUI/2016	101.1.2.1.05220	2015	2.000,00	0,00	-2.000,00	-2.000,00	0,00	0,00	0,00
27391 ()	CTA/CFS sorveglianza a cavallo - Fornitura servizi per mantenimento di n. 4 cavalli di razza Murgese Motivo: RIACCERTAMENTO RESIDUI/2016	101.1.2.1.05220	2015	80,79	0,00	-80,79	-80,79	0,00	0,00	0,00
27382 ()	Impegno sul capitolo 5220 per spese di cancelleria, materiale d'ufficio e fotocopiatrici CTA/CFS Motivo: RIACCERTAMENTO RESIDUI/2016	101.1.2.1.05220	2015	2.348,80	0,00	-1.203,06	-1.203,06	0,00	1.145,74	0,00
27378 ()	Impegno sul Cap. 5220 per utenze CTA/CFS Motivo: RIACCERTAMENTO RESIDUI/2016	101.1.2.1.05220	2015	40.634,01	0,00	-9.495,44	-9.495,44	0,00	31.138,57	0,00
27387 ()	Impegno sul capitolo 5220 per straordinario del personale CTA/CFS Motivo: RIACCERTAMENTO RESIDUI/2016	101.1.2.1.05220	2015	14.087,88	0,00	-3.884,45	-3.884,45	0,00	10.203,43	0,00

Utente: Rosaria Lunadei, Data di stampa: 20/04/2017

Pagina 8 di 15

ENTE PARCO DEL GRAN SASSO E M. TI LAGA

Elenco dei residui riaccertati

VOCE P.E.G. 101.1.2.1.05220 - SPESE PER FUNZIONAMENTO CTA/CFS

Codice Imp.	Descrizione Impegno	Capitolo Responsabile	Anno Comp.	Residuo al 01/01/2016 (A)	Variazioni Positive e nuovi impegni (B1)	Variazioni Negative (B2)	Economie	di cui: reimpuntazioni	Speso (C)	Residuo al 31/12/2016 (E)=A+B1-B2-C
27379 ()	Impegno sul Cap. 5220 per utenze CTA/CFS Motivo: RIACCERTAMENTO RESIDUI 2016	101.1.2.1.05220	2015	14.123,39	0,00	-12.758,03	-12.758,03	0,00	1.365,36	0,00
27380 ()	Impegno sul Cap. 5220 per utenze CTA/CFS Motivo: RIACCERTAMENTO RESIDUI 2016	101.1.2.1.05220	2015	842,00	0,00	-688,00	-688,00	0,00	154,00	0,00
27388 ()	Impegno sul capitolo 5220 per missioni del personale CTA/CFS Motivo: RIACCERTAMENTO RESIDUI 2016	101.1.2.1.05220	2015	6.972,61	0,00	-6.972,61	-6.972,61	0,00	0,00	0,00
27345 ()	INTERVENTI URGENTI E STRAORDINARI C/O IMMOBILI ENTE ANNO 2015 Motivo: RIACCERTAMENTO RESIDUI 2016	101.1.2.1.05220	2015	3.200,00	0,00	-3.200,00	-3.200,00	0,00	0,00	0,00
27472 ()	Impegno relativo all'anno 2015 per l'affidamento servizio FM 3 lotto 101.1.2.1.05220 6 per immobili Ente Parco e CTA Motivo: RIACCERTAMENTO RESIDUI 2016	101.1.2.1.05220	2015	31.786,35	0,00	-14.489,50	-14.489,50	0,00	17.296,85	0,00
27381 ()	Impegno sul capitolo 5220 per spese di cancelleria, materiale d'ufficio e fotocopiatrici CTA/CFS Motivo: RIACCERTAMENTO RESIDUI 2016	101.1.2.1.05220	2015	2.130,06	0,00	-149,95	-149,95	0,00	1.980,11	0,00
27384 ()	Impegno sul capitolo 5220 per manutenzione ordinaria immobili, relativi impianti e attrezzature del Motivo: RIACCERTAMENTO RESIDUI 2016	101.1.2.1.05220	2015	322,90	0,00	-137,46	-137,46	0,00	185,44	0,00
				TOTALI	0,00	-55.059,29	-55.059,29	0,00	63.469,50	0,00

VOCE P.E.G. 101.1.2.1.05410 - CONTRIBUTO REGIONE ABRUZZO PER FERS 2007/2013 ATTIVITA' VI.3.1 VALORIZZAZIONE DEI TERRITORI DI MONTAGNA

Codice Imp.	Descrizione Impegno	Capitolo Responsabile	Anno Comp.	Residuo al 01/01/2016 (A)	Variazioni Positive e nuovi impegni (B1)	Variazioni Negative (B2)	Economie	di cui: reimpuntazioni	Speso (C)	Residuo al 31/12/2016 (E)=A+B1-B2-C
9623 ()	POR/FESR 2007-2013 REGIONE ABRUZZO IMPEGNO SPESA PROGETTI 2011-2012 (EST. FIENI) Motivo: RIACCERTAMENTO RESIDUI 2016	101.1.2.1.05410	2011	22.068,82	0,00	-22.068,82	-22.068,82	0,00	0,00	0,00
11622 (10460)	SUB IMP PER LAVORI MANUTENZIONE E TABELLAZIONE LOC. CEPPO ROCCA S. MARIA POR FERS 2007/2013 (ESTENSO) Motivo: RIACCERTAMENTO RESIDUI 2016	101.1.2.1.05410	2012	128,54	0,00	-128,54	-128,54	0,00	0,00	0,00
10472	EVENTO PRESENTAZIONE PROGETTO SLOW PARK LOC. IL CEPPO DI ROCCA S.M. - IMPEGNO DI SPESA (EST. A. FIEN) Motivo: RIACCERTAMENTO RESIDUI 2016	101.1.2.1.05410	2012	6,00	0,00	-6,00	-6,00	0,00	0,00	0,00

ENTE PARCO DEL GRAN SASSO E M. TI LAGA

Elenco dei residui riaccertati

VOCE P.E.G. 101.1.2.1.05410 - CONTRIBUTO REGIONE ABRUZZO POR FERS 207/2013 ATTIVITA' VI.3.1 VALORIZZAZIONE DEI TERRITORI DI MONTAGNA

Codice Imp.	Descrizione Impegno	Capitolo Responsabile	Anno Comp.	Residuo al 01/01/2016 (A)	Variazioni Positive e nuovi impegni (B1)	Variazioni Negative (B2)	di cui: Economie	di cui: saldo reimputazioni	Speso (C)	Residuo al 31/12/2016 (E)=A+B1-B2-C
10460 ()	POR FERS 2007-2013 ATTIVITA' VI AZIONE 3.1 "SLOW PARK" 3 ^a ANNUALITA' - IMPEGNO SOMME (EST. AF) Motivo: RIACCERTAMENTO RESIDUI 2016	101.1.2.1.05410	2012	4.167,95	0,00	-4.167,95	-4.167,95	0,00	0,00	0,00
11503 (10460)	SUB IMP FORNITURA E POSA IN OPERA ALLESTIMENTI LAB. DIDATTICO EX CASA CANTONIERA ROCCA S.M. (ESTENSO) Motivo: RIACCERTAMENTO RESIDUI 2016	101.1.2.1.05410	2012	0,01	0,00	-0,01	-0,01	0,00	0,00	0,00
11955 (10460)	SUB IMP PER AUMENTO ALIQUOTA IVA PROGETTO POR FERS 2007/2013 INCARICO SLOW FOOT (ESTENSORE FIENI) Motivo: RIACCERTAMENTO RESIDUI 2016	101.1.2.1.05410	2012	0,90	0,00	-0,90	-0,90	0,00	0,00	0,00
12157 (10460)	SUB IMP INAUGURAZIONE CEPPU NUOVE STRUTTURE TURISTICHE POR FERS 2007/2013 (ESTENSORE GALGANI) Motivo: RIACCERTAMENTO RESIDUI 2016	101.1.2.1.05410	2012	260,38	0,00	-260,38	-260,38	0,00	0,00	0,00
TOTALI				26.632,60	0,00	-26.632,60	-26.632,60	0,00	0,00	0,00

VOCE P.E.G. 101.1.2.1.05420 - CONTRIBUTI DALLE REGIONI PER PROGETTI PRS

Codice Imp.	Descrizione Impegno	Capitolo Responsabile	Anno Comp.	Residuo al 01/01/2016 (A)	Variazioni Positive e nuovi impegni (B1)	Variazioni Negative (B2)	di cui: Economie	di cui: saldo reimputazioni	Speso (C)	Residuo al 31/12/2016 (E)=A+B1-B2-C
10104 ()	PROGETTO MANUTENZIONE STRAORDINARIA OASI DI ILAGO SECCO. LA SELVA E AGRO NERO DI ACCUMOLI (ESTENSORE) Motivo: RIACCERTAMENTO RESIDUI 2016	101.1.2.1.05420	2011	863,85	0,00	-863,85	-863,85	0,00	0,00	0,00
TOTALI				863,85	0,00	-863,85	-863,85	0,00	0,00	0,00

VOCE P.E.G. 101.1.2.4.08010 - IMPOSTE, TASSE E TRIBUTI VARI

Codice Imp.	Descrizione Impegno	Capitolo Responsabile	Anno Comp.	Residuo al 01/01/2016 (A)	Variazioni Positive e nuovi impegni (B1)	Variazioni Negative (B2)	di cui: Economie	di cui: saldo reimputazioni	Speso (C)	Residuo al 31/12/2016 (E)=A+B1-B2-C
27454 ()	Impegno ed accertamento per pagamento F 23 relativo all'immobile sito in Tossicia, di proprietà dell' Motivo: RIACCERTAMENTO RESIDUI 2016	101.1.2.4.08010	2015	33,00	0,00	-33,00	-33,00	0,00	0,00	0,00
27330 ()	impegno per i bolli per gli automezzi in uso all'Ente Parco anno 2015 Motivo: RIACCERTAMENTO RESIDUI 2016	101.1.2.4.08010	2015	66,81	0,00	-66,81	-66,81	0,00	0,00	0,00
11921 ()	IMPEGNO DI SPESA PER TASSE E TRIBUTI VARI IMMOBILI DELL'ENTE ANNO 2014 (EST. GDG) Motivo: RIACCERTAMENTO RESIDUI 2016	101.1.2.4.08010	2014	2,55	0,00	-2,55	-2,55	0,00	0,00	0,00

Utente: Rosaria Lunadei, Data di stampa: 20/04/2017

Pagina 10 di 15

ENTE PARCO DEL GRAN SASSO E M. TI LAGA

Elenco dei residui riaccertati

VOCE P.E.G. 101.1.2.4.08010 - IMPOSTE, TASSE E TRIBUTI VARI

Codice Imp.	Descrizione Impegno	Capitolo Responsabile	Anno Comp.	Residuo al 01/01/2016 (A)	Variazioni Positive e nuovi impegni (B1)	Variazioni Negative (B2)	di cui: Economie	di cui: saldo reimpuntazioni	Speso (C)	Residuo al 31/12/2016 (E)=A+B1-B2-C
			TOTALI	102,36	0,00	-102,36	-102,36	0,00	0,00	0,00

VOCE P.E.G. 101.1.2.6.10010 - SPESE PER LITI, ARBITRAGGI, INDENNIZZI E ACCESSORI

Codice Imp.	Descrizione Impegno	Capitolo Responsabile	Anno Comp.	Residuo al 01/01/2016 (A)	Variazioni Positive e nuovi impegni (B1)	Variazioni Negative (B2)	di cui: Economie	di cui: saldo reimpuntazioni	Speso (C)	Residuo al 31/12/2016 (E)=A+B1-B2-C
9969 ()	PROCEDIMENTO GIUDIZIARIO SULLI GIOVANNI IEP RIMBORSO SPESE - IMPEGNO (EST.MDS)	101.1.2.6.10010	2011	3,90	0,00	-3,90	-3,90	0,00	0,00	0,00
	Motivo: RIACCERTAMENTO RESIDUI 2016									
			TOTALI	3,90	0,00	-3,90	-3,90	0,00	0,00	0,00

VOCE P.E.G. 101.2.1.1.11040 - PROGETTAZIONI E COSTRUZIONI IMMOBILIARI

Codice Imp.	Descrizione Impegno	Capitolo Responsabile	Anno Comp.	Residuo al 01/01/2016 (A)	Variazioni Positive e nuovi impegni (B1)	Variazioni Negative (B2)	di cui: Economie	di cui: saldo reimpuntazioni	Speso (C)	Residuo al 31/12/2016 (E)=A+B1-B2-C
27511 ()	approvazione progetto, impegno somme e nomina del Procedimento per "lavori in economia	101.2.1.1.11040	2015	415,47	0,00	-415,47	-415,47	0,00	0,00	0,00
	Motivo: RIACCERTAMENTO RESIDUI 2016									
			TOTALI	415,47	0,00	-415,47	-415,47	0,00	0,00	0,00

VOCE P.E.G. 101.2.1.1.11050 - RISTRUTTURAZIONE, RIPRISTINO E TRASFORMAZIONI DI IMMOBILI E MANUTENZIONI STRAORDINARIE

Codice Imp.	Descrizione Impegno	Capitolo Responsabile	Anno Comp.	Residuo al 01/01/2016 (A)	Variazioni Positive e nuovi impegni (B1)	Variazioni Negative (B2)	di cui: Economie	di cui: saldo reimpuntazioni	Speso (C)	Residuo al 31/12/2016 (E)=A+B1-B2-C
27590 ()	Regolamento (CE) n. 1698/2005 - "Programma di Sviluppo Rurale del Lazio per il periodo 2007/2013" -	101.2.1.1.11050	2015	146,23	0,00	-146,23	-146,23	0,00	0,00	0,00
	Motivo: RIACCERTAMENTO RESIDUI 2016									
12255 ()	APPROVAZIONE PROGETTO, IMPEGNO SOMME E NOMINA RESPONSABILE DEL PROCEDIMENTO PER INTERVENTO DI LAV	101.2.1.1.11050	2014	5.817,02	0,00	-5.817,02	-5.817,02	0,00	0,00	0,00
	Motivo: RIACCERTAMENTO RESIDUI 2016									
27632 ()	impegno somme per esecuzione lavori di riparazione del sistema di pompaggio afferente all'impianto d	101.2.1.1.11050	2015	2.381,00	0,00	-63,00	-63,00	0,00	2.318,00	0,00
	Motivo: RIACCERTAMENTO RESIDUI 2016									

Utente: Rosaria Lunadei, Data di stampa: 20/04/2017

Pagina 11 di 15

ENTE PARCO DEL GRAN SASSO E M. TI LAGA

Elenco dei residui riaccertati

VOCE P.E.G. 101.2.1.1.11050 - RISTRUTTURAZIONE, RIPRISTINO E TRASFORMAZIONI DI IMMOBILI E MANUTENZIONI STRAORDINARIE

Codice Imp.	Descrizione Impegno	Capitolo Responsabile	Anno Comp.	Residuo al 01/01/2016 (A)	Variazioni Positive e nuovi impegni (B1)	Variazioni Negative (B2)	Economie	di cui: saldo reimpuntazioni	Speso (C)	Residuo al 31/12/2016 (E)=A+B1-B2-C
27517 ()	Lavori di "collegamento dei serbatoi esistenti nell'orto botanico di S. Colombò di Barisiano", affi.	101.2.1.1.11050	2015	50,00	0,00	-50,00	-50,00	0,00	0,00	0,00
	Motivo: RIACCERTAMENTO RESIDUI 2016									
TOTALI				8.394,25	0,00	-6.076,25	-6.076,25	0,00	2.318,00	0,00

VOCE P.E.G. 101.2.1.1.11110 - REALIZZAZIONE CENTRI VISITATORI, MUSEI, STRUTTURE, SENTIERI E UFFICI PERIFERICI E DI SETTORE

Codice Imp.	Descrizione Impegno	Capitolo Responsabile	Anno Comp.	Residuo al 01/01/2016 (A)	Variazioni Positive e nuovi impegni (B1)	Variazioni Negative (B2)	Economie	di cui: saldo reimpuntazioni	Speso (C)	Residuo al 31/12/2016 (E)=A+B1-B2-C
11814 ()	MPEGNO SOMME PER LIQUIDAZIONE LAVORI PERCORSO DIVERSAMENTE ABILI CONTROVERSIA FIN.TO REG ABRUZZO (ES)	101.2.1.1.11110	2013	207.000,00	0,00	-207.000,00	-207.000,00	0,00	0,00	0,00
	Motivo: RIACCERTAMENTO RESIDUI 2016									
27501 ()	lavori di "Recupero della Casa dei Dottori presso il Centro dei Due Parchi di Arquata del Tronco". I	101.2.1.1.11110	2015	149,07	0,00	-149,07	-149,07	0,00	0,00	0,00
	Motivo: RIACCERTAMENTO RESIDUI 2016									
3739 ()	REALIZZAZIONE SENTIERO FRUIBILE DA DIVERSAMENTE ABILI A MONTEBELLO DI BERTONA	101.2.1.1.11110	2005	72.908,25	0,00	-12.908,25	-12.908,25	0,00	0,00	60.000,00
	Motivo: RIACCERTAMENTO RESIDUI 2016									
TOTALI				280.057,32	0,00	-220.057,32	-220.057,32	0,00	0,00	60.000,00

VOCE P.E.G. 101.2.1.1.11120 - REALIZZAZIONE E ACQUISIZIONE RIFUGI E IMPIANTI VARI

Codice Imp.	Descrizione Impegno	Capitolo Responsabile	Anno Comp.	Residuo al 01/01/2016 (A)	Variazioni Positive e nuovi impegni (B1)	Variazioni Negative (B2)	Economie	di cui: saldo reimpuntazioni	Speso (C)	Residuo al 31/12/2016 (E)=A+B1-B2-C
9111 ()	REALIZZAZIONE IMPIANTI DI ENERGIA ELETTRICA DA FONTE RINOVABILE FOTVOLTAICA (ESTENSORE GIANNANGELI)	101.2.1.1.11120	2010	350.114,25	0,00	-231.941,55	-231.941,55	0,00	20.300,80	97.871,90
	Motivo: RIACCERTAMENTO RESIDUI 2016									
TOTALI				350.114,25	0,00	-231.941,55	-231.941,55	0,00	20.300,80	97.871,90

VOCE P.E.G. 101.2.1.1.11290 - ATTUAZIONE DISTRETTI AMBIENTALI-TURISTICO-CULTURALI DEL PARCO

Codice Imp.	Descrizione Impegno	Capitolo Responsabile	Anno Comp.	Residuo al 01/01/2016 (A)	Variazioni Positive e nuovi impegni (B1)	Variazioni Negative (B2)	Economie	di cui: saldo reimpuntazioni	Speso (C)	Residuo al 31/12/2016 (E)=A+B1-B2-C
TOTALI				350.114,25	0,00	-231.941,55	-231.941,55	0,00	20.300,80	97.871,90

Utente: Rosaria Lunadei, Data di stampa: 20/04/2017

Pagina 12 di 15

ENTE PARCO DEL GRAN SASSO E M. TI LAGA

Elenco dei residui riaccertati

VOCE P.E.G. 101.2.1.1.11290 - ATTUAZIONE DISTRETTI AMBIENTALI-TURISTICO-CULTURALI DEL PARCO

Codice Imp.	Descrizione Impegno	Capitolo Responsabile	Anno Comp.	Residuo al 01/01/2016 (A)	Variazioni Positive e nuovi impegni (B1)	Variazioni Negative (B2)	di cui: Economie	di cui: saldo reimputazioni	Speso (C)	Residuo al 31/12/2016 (E)=A+B1-B2-C
2583 ()	RESTAURO CASTEL MANFRINO	101.2.1.1.11290	2005	9.000,00	0,00	-9.000,00	-9.000,00	0,00	0,00	0,00
<i>Motivo: RIACCERTAMENTO RESIDUI 2016</i>										
TOTALI				9.000,00	0,00	-9.000,00	-9.000,00	0,00	0,00	0,00

VOCE P.E.G. 101.2.1.1.11320 - POTENZIAMENTO QUALITATIVO RETE COMMERCIALE

Codice Imp.	Descrizione Impegno	Capitolo Responsabile	Anno Comp.	Residuo al 01/01/2016 (A)	Variazioni Positive e nuovi impegni (B1)	Variazioni Negative (B2)	di cui: Economie	di cui: saldo reimputazioni	Speso (C)	Residuo al 31/12/2016 (E)=A+B1-B2-C
10033 ()	VALORIZZAZIONE E ADEGUAMENTO DELL'ANTIQUARIUM DEDICATO A GROTTA A MALE DI ASSERGI (ESTENSORE NARDONI)	101.2.1.1.11320	2011	25.000,00	0,00	-25.000,00	-25.000,00	0,00	0,00	0,00
<i>Motivo: RIACCERTAMENTO RESIDUI 2016</i>										
11806 ()	IMPEGNO SOMME DISPONIBILI BILANCIO DI PREVISIONE 2013 CAPITOLI UFFICIO COMMERCIALE (ESTENSORE NARDONI)	101.2.1.1.11320	2013	3.008,23	0,00	-3.008,23	-3.008,23	0,00	0,00	0,00
<i>Motivo: RIACCERTAMENTO RESIDUI 2016</i>										
8021 ()	COMPLETAMENTO PROCEDURA DI INFORM. MAGAZZINO COMM. E PROMOZIONE DEL PARCO (ESTENSORE GALGANI)	101.2.1.1.11320	2009	4.613,47	0,00	-4.613,47	-4.613,47	0,00	0,00	0,00
<i>Motivo: RIACCERTAMENTO RESIDUI 2016</i>										
TOTALI				32.621,70	0,00	-32.621,70	-32.621,70	0,00	0,00	0,00

VOCE P.E.G. 101.2.1.1.11340 - RESTAURO AMBIENTALE MULINO DE GIORGIS POGGIO UMBRICCHIO

Codice Imp.	Descrizione Impegno	Capitolo Responsabile	Anno Comp.	Residuo al 01/01/2016 (A)	Variazioni Positive e nuovi impegni (B1)	Variazioni Negative (B2)	di cui: Economie	di cui: saldo reimputazioni	Speso (C)	Residuo al 31/12/2016 (E)=A+B1-B2-C
3660 ()	PROGETTO RECUPERO E RESTAURO MULINO POGGIO UMBRICCHIO CIPE 20/04	101.2.1.1.11340	2005	1.659,78	0,00	-1.659,78	-1.659,78	0,00	0,00	0,00
<i>Motivo: RIACCERTAMENTO RESIDUI 2016</i>										
TOTALI				1.659,78	0,00	-1.659,78	-1.659,78	0,00	0,00	0,00

VOCE P.E.G. 101.2.1.2.12020 - ACQUISTO MACCHINE E ATTREZZATURE SCIENTIFICHE

Codice Imp.	Descrizione Impegno	Capitolo Responsabile	Anno Comp.	Residuo al 01/01/2016 (A)	Variazioni Positive e nuovi impegni (B1)	Variazioni Negative (B2)	di cui: Economie	di cui: saldo reimputazioni	Speso (C)	Residuo al 31/12/2016 (E)=A+B1-B2-C

Utente: Rosaria Lunadei, Data di stampa: 20/04/2017

Pagina 13 di 15

ENTE PARCO DEL GRAN SASSO E M. TI LAGA

Elenco dei residui riaccertati

VOCE P.E.G. 101.2.1.2.12020 - ACQUISTO MACCHINE E ATTREZZATURE SCIENTIFICHE

Codice Imp.	Descrizione Impegno	Capitolo Responsabile	Anno Comp.	Residuo al 01/01/2016 (A)	Variazioni Positive e nuovi impegni (B1)	Variazioni Negative (B2)	di cui: Economie	di cui: saldo reimpuntazioni	Speso (C)	Residuo al 31/12/2016 (E)=A+B1-B2-C
27495 ()	Impegno delle somme e avvio procedura per acquisto 20 geolocalizzatori, Progetto internazionale Whea	101.2.1.2.12020	2015	149,83	0,00	-149,83	-149,83	0,00	0,00	0,00
	Motivo: RIACCERTAMENTO RESIDUI 2016									
TOTALI				149,83	0,00	-149,83	-149,83	0,00	0,00	0,00

VOCE P.E.G. 101.2.1.2.12100 - ACQUISTO MOBILI, ARREDI, ATTREZZATURE E MACCHINE DI UFFICIO CTA/CFS

Codice Imp.	Descrizione Impegno	Capitolo Responsabile	Anno Comp.	Residuo al 01/01/2016 (A)	Variazioni Positive e nuovi impegni (B1)	Variazioni Negative (B2)	di cui: Economie	di cui: saldo reimpuntazioni	Speso (C)	Residuo al 31/12/2016 (E)=A+B1-B2-C
27508 ()	Impegno per acquisto di n. 2 stampanti multifunzione per Comandi Stazione Forestale di Crognaleto e	101.2.1.2.12100	2015	85,40	0,00	-61,00	-61,00	0,00	24,40	0,00
	Motivo: RIACCERTAMENTO RESIDUI 2016									
TOTALI				85,40	0,00	-61,00	-61,00	0,00	24,40	0,00

VOCE P.E.G. 101.4.1.1.21010 - RITENUTE ERARIALI

Codice Imp.	Descrizione Impegno	Capitolo Responsabile	Anno Comp.	Residuo al 01/01/2016 (A)	Variazioni Positive e nuovi impegni (B1)	Variazioni Negative (B2)	di cui: Economie	di cui: saldo reimpuntazioni	Speso (C)	Residuo al 31/12/2016 (E)=A+B1-B2-C
27848 ()	IMPEGNO PER PAGAMENTO RITENUTE ERARIALI AL 31/12/2015	101.4.1.1.21010	2015	36,00	0,00	-36,00	-36,00	0,00	0,00	0,00
	Motivo: RIACCERTAMENTO RESIDUI 2016									
TOTALI				36,00	0,00	-36,00	-36,00	0,00	0,00	0,00

VOCE P.E.G. 101.4.1.1.21020 - RITENUTE PREVIDENZIALI E ASSISTENZIALI

Codice Imp.	Descrizione Impegno	Capitolo Responsabile	Anno Comp.	Residuo al 01/01/2016 (A)	Variazioni Positive e nuovi impegni (B1)	Variazioni Negative (B2)	di cui: Economie	di cui: saldo reimpuntazioni	Speso (C)	Residuo al 31/12/2016 (E)=A+B1-B2-C
27740 ()	CONTRIBUTI PREVIDENZIALI DICEMBRE 2015	101.4.1.1.21020	2015	1.398,68	0,00	-157,78	-157,78	0,00	1.240,90	0,00
	Motivo: RIACCERTAMENTO RESIDUI 2016									
27849 ()	IMPEGNO PER PAGAMENTO CONTRIBUTI AL 31/12/2015	101.4.1.1.21020	2015	125,23	0,00	-125,23	-125,23	0,00	0,00	0,00
	Motivo: RIACCERTAMENTO RESIDUI 2016									
27701 ()	IMPEGNO AL 31/12/2015 PER VERSAMENTO CONTRIBUTI DEL MESE DI DICEMBRE 2015	101.4.1.1.21020	2015	18.002,46	0,00	-0,20	-0,20	0,00	18.002,26	0,00
	Motivo: RIACCERTAMENTO RESIDUI 2016									

Utente: Rosaria Lunadei, Data di stampa: 20/04/2017

Pagina 14 di 15

ENTE PARCO DEL GRAN SASSO E M. TI LAGA

Elenco dei residui riaccertati

VOCE P.E.G. 101.4.1.1.21020 - RITENUTE PREVIDENZIALI E ASSISTENZIALI

Codice Imp.	Descrizione Impegno	Capitolo Responsabile	Anno Comp.	Residuo al 01/01/2016 (A)	Variazioni Positive e nuovi impegni (B1)	Variazioni Negative (B2)	di cui: Economie	di cui: saldo reimputazioni	Speso (C)	Residuo al 31/12/2016 (E)=A+B1-B2-C
TOTALI				19.526,37	0,00	-283,21	-283,21	0,00	19.243,16	0,00

VOCE P.E.G. 101.4.1.1.21050 - DEPOSITI CAUZIONALI DA TERZI

Codice Imp.	Descrizione Impegno	Capitolo Responsabile	Anno Comp.	Residuo al 01/01/2016 (A)	Variazioni Positive e nuovi impegni (B1)	Variazioni Negative (B2)	di cui: Economie	di cui: saldo reimputazioni	Speso (C)	Residuo al 31/12/2016 (E)=A+B1-B2-C
27455 (I)	Impegno ed accertamento per pagamento F 23 relativo all'immobile sito in Tossicia, di proprietà dell' Motivo: RIACCERTAMENTO RESIDUI 2016	101.4.1.1.21050	2015	33,00	0,00	-33,00	-33,00	0,00	0,00	0,00
TOTALI				33,00	0,00	-33,00	-33,00	0,00	0,00	0,00

VOCE P.E.G. 101.4.1.1.21100 - VERSAMENTO RITENUTE DI ACCONTO PER PRESTAZIONI PROFESSIONALI E VARIE

Codice Imp.	Descrizione Impegno	Capitolo Responsabile	Anno Comp.	Residuo al 01/01/2016 (A)	Variazioni Positive e nuovi impegni (B1)	Variazioni Negative (B2)	di cui: Economie	di cui: saldo reimputazioni	Speso (C)	Residuo al 31/12/2016 (E)=A+B1-B2-C
27703 (I)	IMPEGNO AL 31/12/2015 PER VERSAMENTO RITENUTE MESE DI DICEMBRE 2015 Motivo: RIACCERTAMENTO RESIDUI 2016	101.4.1.1.21100	2015	2.639,94	0,00	-0,02	-0,02	0,00	2.639,92	0,00
TOTALI				2.639,94	0,00	-0,02	-0,02	0,00	2.639,92	0,00
TOTALI GENERALI				1.125.301,46	0,00	-701.778,40	-701.778,40	0,00	263.845,56	159.677,50

ENTE PARCO DEL GRAN SASSO E M.TI LAGA

SITUAZIONE AMMINISTRATIVA

Consistenza della cassa all'inizio dell'esercizio	---	6.256.471,34
Riscossioni	in c/competenza	4.754.637,68
	in c/residui	895.656,33
Pagamenti	in c/competenza	3.667.565,29
	in c/residui	2.177.106,66
Consistenza della cassa alla fine dell'esercizio	---	6.062.093,40
Residui attivi	degli esercizi precedenti dell'esercizio	4.176.892,08 290.738,29
Residui passivi	degli esercizi precedenti dell'esercizio	6.167.068,34 2.133.957,73
Avanzo d'amministrazione alla fine dell'esercizio	---	2.228.697,70

ENTE PARCO DEL GRAN SASSO E M.TI LAGA

RENDICONTO FINANZIARIO DECISIONALE - ANNO 2016

PARTE I ENTRATE

CODICE	DENOMINAZIONE	ANNO FINANZIARIO 2016			ANNO FINANZIARIO 2015		
		Residui	Competenza (Accertamenti)	Cassa (Riscossioni)	Residui	Competenza (Accertamenti)	Cassa (Riscossioni)
	Avanzo di amministrazione presunto Fondo iniziale di cassa presunto		2.817.823,76	6.256.471,34		0,00	0,00
101	CENTRO DI RESPONSABILITÀ 101 - DIRETTORE						
101.1	TITOLO I - ENTRATE CORRENTI						
101.1.1	UNITA' PREVISIONALE 3 LIVELLO I - ENTRATE CONTRIBUTIVE						
101.1.1.1	CATEGORIA 1 - ALIQUOTE CONTRIBUTIVE A CARICO DEI DATORI	0,00	0,00	0,00	0,00	0,00	0,00
101.1.1.2	CATEGORIA 2 - QUOTE DI PARTECIPAZIONE DEGLI ISCRITTI	0,00	0,00	0,00	0,00	0,00	0,00
	TOTALE	0,00	0,00	0,00	0,00	0,00	0,00
101.1.2	UNITA' PREVISIONALE 3 LIVELLO II - ENTRATE DERIVANTI DA						
101.1.2.1	CATEGORIA 1 - TRASFERIMENTI DA PARTE DELLO STATO	105.879,04	4.478.562,96	4.297.631,63	20.255,04	5.101.040,25	5.013.416,25
101.1.2.2	CATEGORIA 2 - TRASFERIMENTI DA PARTE DELLE REGIONI	302.621,91	0,00	129.013,02	346.583,01	1.793,00	20.754,10
101.1.2.3	CATEGORIA 3 - TRASFERIMENTI DA PARTE DEI COMUNI E DELLE	0,00	0,00	0,00	0,00	0,00	0,00
101.1.2.4	CATEGORIA 4 - TRASFERIMENTI DA PARTE DI ALTRI ENTI DEL	2.055.582,50	0,00	518.867,70	2.312.460,48	485.010,00	684.191,98
	TOTALE	2.464.083,45	4.478.562,96	4.945.512,35	2.679.298,53	5.587.843,25	5.718.362,33
101.1.3	UNITA' PREVISIONALE 3 LIVELLO III - ALTRE ENTRATE						
101.1.3.1	CATEGORIA 1 - ENTRATE DERIVANTI DALLA VENDITA DI BENI E	59.458,86	12.723,45	7.498,37	51.440,02	38.334,24	30.315,40
101.1.3.2	CATEGORIA 2 - REDDITI E PROVENTI PATRIMONIALI	5.703,04	7.110,27	2.929,90	2.451,01	7.564,85	4.312,82
101.1.3.3	CATEGORIA 3 - POSTE CORRETTIVE E COMPENSATIVE DI USCITE	168.165,61	130.149,80	49.904,43	140.561,52	216.482,13	128.834,17
101.1.3.4	CATEGORIA 4 - ENTRATE NON CLASSIFICABILI IN ALTRE VOCI	90.586,45	10.026,81	762,50	110.586,45	187.385,53	207.385,53
	TOTALE	323.913,96	160.010,33	61.095,20	305.039,00	449.766,75	370.847,92
	TOTALE ENTRATE CORRENTI CENTRO DI RESP. Direttore	2.787.997,41	4.638.573,29	5.006.607,55	2.984.337,53	6.037.610,00	6.089.210,25
	TOTALE GENERALE ENTRATE CORRENTI	2.787.997,41	4.638.573,29	5.006.607,55	2.984.337,53	6.037.610,00	6.089.210,25

ENTE PARCO DEL GRAN SASSO E M.TI LAGA

RENDICONTO FINANZIARIO DECISIONALE - ANNO 2016

PARTE I ENTRATE

CODICE	DENOMINAZIONE	ANNO FINANZIARIO 2016			ANNO FINANZIARIO 2015		
		Residui	Competenza (Accertamenti)	Cassa (Riscossioni)	Residui	Competenza (Accertamenti)	Cassa (Riscossioni)
101	CENTRO DI RESPONSABILITÀ 101 - DIRETTORE						
101.2	TITOLO II - ENTRATE IN CONTO CAPITALE						
101.2.1	UNITA' PREVISIONALE 3 LIVELLO I - ENTRATE PER ALIENAZIONE DI BENI						
101.2.1.1	CATEGORIA 1 - ALIENAZIONE DI IMMOBILI E DIRITTI REALI	0,00	0,00	0,00	0,00	0,00	0,00
101.2.1.2	CATEGORIA 2 - ALIENAZIONE DI IMMOBILIZZAZIONI TECNICHE	0,00	0,00	0,00	0,00	0,00	0,00
101.2.1.3	CATEGORIA 3 - REALIZZO DI VALORI MOBILIARI	0,00	0,00	0,00	0,00	0,00	0,00
101.2.1.4	CATEGORIA 4 - RISCOSSIONE DI CREDITI	0,00	0,00	0,00	0,00	0,00	0,00
	TOTALE	0,00	0,00	0,00	0,00	0,00	0,00
101.2.2	UNITA' PREVISIONALE 3 LIVELLO II - ENTRATE DERIVANTI DA						
101.2.2.1	CATEGORIA 1 - TRASFERIMENTI DALLO STATO	359.941,55	0,00	0,00	359.941,55	0,00	0,00
101.2.2.2	CATEGORIA 2 - TRASFERIMENTI DALLE REGIONI	2.452.783,02	0,00	237.174,70	1.039.420,66	1.500.000,00	86.634,54
101.2.2.3	CATEGORIA 3 - TRASFERIMENTI DA COMUNI E PROVINCE	0,00	0,00	0,00	0,00	0,00	0,00
101.2.2.4	CATEGORIA 4 - TRASFERIMENTI DA ALTRI ENTI DEL SETTORE	4.000,00	0,00	0,00	4.000,00	0,00	0,00
	TOTALE	2.816.724,57	0,00	237.174,70	1.403.362,21	1.500.000,00	86.634,54
101.2.3	UNITA' PREVISIONALE 3 LIVELLO III - ACCENSIONE DI PRESTITI						
101.2.3.1	CATEGORIA 1 - ASSUNZIONE DI MUTUI	0,00	0,00	0,00	0,00	0,00	0,00
101.2.3.2	CATEGORIA 2 - ASSUNZIONE DI ALTRI DEBITI FINANZIARI	0,00	0,00	0,00	0,00	0,00	0,00
101.2.3.3	CATEGORIA 3 - EMISSIONE DI OBBLIGAZIONI	0,00	0,00	0,00	0,00	0,00	0,00
	TOTALE	0,00	0,00	0,00	0,00	0,00	0,00
	TOTALE ENTRATE IN CONTO CAPITALE CENTRO DI RESP. Direttore	2.816.724,57	0,00	237.174,70	1.403.362,21	1.500.000,00	86.634,54
	TOTALE GENERALE ENTRATE IN CONTO CAPITALE	2.816.724,57	0,00	237.174,70	1.403.362,21	1.500.000,00	86.634,54
101	CENTRO DI RESPONSABILITÀ 101 - DIRETTORE						
101.4	TITOLO IV - PARTITE DI GIRO						

ENTE PARCO DEL GRAN SASSO E M.TI LAGA

RENDICONTO FINANZIARIO DECISIONALE - ANNO 2016

PARTE I ENTRATE

CODICE	DENOMINAZIONE	ANNO FINANZIARIO 2016			ANNO FINANZIARIO 2015		
		Residui	Competenza (Accertamenti)	Cassa (Riscossioni)	Residui	Competenza (Accertamenti)	Cassa (Riscossioni)
101.4.1	UNITA' PREVISIONALE 3 LIVELLO I - ENTRATE AVENTI NATURA DI PARTITE						
101.4.1.1	CATEGORIA 1 - ENTRATI AVENTI NATURA DI PARTITE DI GIRO	2.583,84	406.802,68	406.511,76	2.508,00	461.041,76	460.540,92
	TOTALE	2.583,84	406.802,68	406.511,76	2.508,00	461.041,76	460.540,92
	TOTALE ENTRATE PARTITE DI GIRO CENTRO DI RESP. Direttore	2.583,84	406.802,68	406.511,76	2.508,00	461.041,76	460.540,92
	TOTALE GENERALE ENTRATE GESTIONI SPECIALI E PARTITE DI GIRO	2.583,84	406.802,68	406.511,76	2.508,00	461.041,76	460.540,92
	Riepilogo dei titoli						
	Riepilogo dei titoli Centro di responsabilità amm.va "Direttore"						
	Titolo I	2.787.997,41	4.638.573,29	5.006.607,55	2.984.337,53	6.037.610,00	6.089.210,25
	Titolo II	2.816.724,57	0,00	237.174,70	1.403.362,21	1.500.000,00	86.634,54
	Titolo IV	2.583,84	406.802,68	406.511,76	2.508,00	461.041,76	460.540,92
	Totale delle entrate Centro di responsabilità amm.va "Direttore"	5.607.305,82	5.045.375,97	5.650.294,01	4.390.207,74	7.998.651,76	6.636.385,71
	Riepilogo delle entrate di tutti i Centri di responsabilità amm.va						
	Titolo I	2.787.997,41	4.638.573,29	5.006.607,55	2.984.337,53	6.037.610,00	6.089.210,25
	Titolo II	2.816.724,57	0,00	237.174,70	1.403.362,21	1.500.000,00	86.634,54
	Titolo IV	2.583,84	406.802,68	406.511,76	2.508,00	461.041,76	460.540,92
	TOTALE	5.607.305,82	5.045.375,97	5.650.294,01	4.390.207,74	7.998.651,76	6.636.385,71
	Avanzo di amministrazione utilizzato		2.817.823,76			2.019.073,99	
	TOTALE GENERALE DELLE ENTRATE	5.607.305,82	7.863.199,73	11.906.765,35	4.390.207,74	10.017.725,75	6.636.385,71

ENTE PARCO DEL GRAN SASSO E M.TI LAGA

RENDICONTO FINANZIARIO DECISIONALE - ANNO 2016

PARTE II SPESE

CODICE	DENOMINAZIONE	ANNO FINANZIARIO 2016			ANNO FINANZIARIO 2015		
		Residui	Competenza (Impegni)	Cassa (Pagamenti)	Residui	Competenza (Impegni)	Cassa (Pagamenti)
	Disavanzo di amministrazione presunto		0,00			0,00	
101	CENTRO DI RESPONSABILITÀ 101 - DIRETTORE						
101.1	TITOLO I - SPESE CORRENTI						
101.1.1	UNITA' PREVISIONALE 3 LIVELLO I - FUNZIONAMENTO						
101.1.1.1	CATEGORIA 1 - USCITE PER GLI ORGANI DELL'ENTE	13.170,77	56.894,71	50.393,36	2.780,49	41.974,75	31.297,18
101.1.1.2	CATEGORIA 2 - ONERI PER IL PERSONALE IN ATTIVITA' DI	201.670,45	1.980.030,53	1.889.471,93	383.969,32	2.064.986,31	2.001.708,07
101.1.1.3	CATEGORIA 3 - USCITE PER L'ACQUISTO DI BENI DI CONSUMO E	250.832,71	586.857,49	588.062,13	263.693,96	653.384,42	556.059,00
	TOTALE	465.673,93	2.623.782,73	2.527.927,42	650.443,77	2.760.345,48	2.589.064,25
101.1.2	UNITA' PREVISIONALE 3 LIVELLO II - INTERVENTI DIVERSI						
101.1.2.1	CATEGORIA 1 - USCITE PER PRESTAZIONI ISTITUZIONALI	4.076.099,20	2.137.781,41	2.160.678,36	4.542.043,01	2.099.838,78	2.195.831,92
101.1.2.2	CATEGORIA 2 - TRASFERIMENTI PASSIVI	0,00	0,00	0,00	0,00	0,00	0,00
101.1.2.3	CATEGORIA 3 - ONERI FINANZIARI	696,26	2.000,00	1.096,16	800,00	2.000,00	2.103,74
101.1.2.4	CATEGORIA 4 - ONERI TRIBUTARI	102,36	44.022,45	29.498,10	3.611,55	46.949,24	50.458,43
101.1.2.5	CATEGORIA 5 - POSTE CORRETIVE E COMPENSATIVE DI	0,00	0,00	0,00	0,00	0,00	0,00
101.1.2.6	CATEGORIA 6 - USCITE NON CLASSIFICABILI IN ALTRE VOCI	58.866,37	116.637,04	115.821,89	61.441,57	200.237,39	202.812,59
	TOTALE	4.135.764,19	2.300.440,90	2.307.094,51	4.607.896,13	2.349.025,41	2.451.206,68
101.1.4	UNITA' PREVISIONALE 3 LIVELLO IV - TRATTAMENTI DI QUIESCENZA,						
101.1.4.1	CATEGORIA 1 - ONERI PER IL PERSONALE IN QUIESCENZA	0,00	0,00	0,00	0,00	0,00	0,00
101.1.4.2	CATEGORIA 2 - ACCANTONAMENTO AL TRATTAMENTO DI FINE	0,00	0,00	0,00	0,00	0,00	0,00
	TOTALE	0,00	0,00	0,00	0,00	0,00	0,00
101.1.5	UNITA' PREVISIONALE 3 LIVELLO V - ACCANTONAMENTI A FONDI RISCHI						
101.1.5.1	CATEGORIA 1 - ACCANTONAMENTI A FONDI RISCHI ED ONERI	0,00	0,00	0,00	0,00	0,00	0,00
	TOTALE	0,00	0,00	0,00	0,00	0,00	0,00
	TOTALE USCITE CORRENTI CENTRO DI RESP. Direttore	4.601.438,12	4.924.223,63	4.835.021,93	5.256.339,90	5.109.370,89	5.040.270,93

ENTE PARCO DEL GRAN SASSO E M.TI LAGA

RENDICONTO FINANZIARIO DECISIONALE - ANNO 2016

PARTE II SPESE

CODICE	DENOMINAZIONE	ANNO FINANZIARIO 2016			ANNO FINANZIARIO 2015		
		Residui	Competenza (Impegni)	Cassa (Pagamenti)	Residui	Competenza (Impegni)	Cassa (Pagamenti)
	TOTALE GENERALE USCITE CORRENTI	4.601.438,12	4.924.223,63	4.835.021,93	5.258.339,90	5.109.370,89	5.040.270,93
101	CENTRO DI RESPONSABILITÀ 101 - DIRETTORE						
101.2	TITOLO II - SPESE IN CONTO CAPITALE						
101.2.1	UNITA' PREVISIONALE 3 LIVELLO I - INVESTIMENTI						
101.2.1.1	CATEGORIA 1 - ACQUISIZIONE DI BENI DI USO DUREVOLE ED	3.837.268,12	246.827,71	394.853,08	2.441.409,81	1.786.620,05	332.536,15
101.2.1.2	CATEGORIA 2 - ACQUISIZIONI DI IMMOBILIZZAZIONI TECNICHE	539.124,20	223.669,00	201.475,53	314.163,16	460.014,31	222.390,17
101.2.1.3	CATEGORIA 3 - PARTECIPAZIONI E ACQUISTO DI VALORI	0,00	0,00	0,00	0,00	0,00	0,00
101.2.1.4	CATEGORIA 4 - CONCESSIONI DI CREDITI ED ANTICIPAZIONI	0,00	0,00	0,00	0,00	0,00	0,00
101.2.1.5	CATEGORIA 5 - INDENNITÀ DI ANZIANITÀ E SIMILARI AL	0,00	0,00	0,00	54.106,82	34.819,40	88.926,22
	TOTALE	4.376.392,32	470.496,71	596.328,61	2.809.679,79	2.281.453,76	643.852,54
	TOTALE USCITE IN CONTO CAPITALE CENTRO DI RESP. Direttore	4.376.392,32	470.496,71	596.328,61	2.809.679,79	2.281.453,76	643.852,54
	TOTALE GENERALE USCITE IN CONTO CAPITALE	4.376.392,32	470.496,71	596.328,61	2.809.679,79	2.281.453,76	643.852,54
101	CENTRO DI RESPONSABILITÀ 101 - DIRETTORE						
101.4	TITOLO IV - PARTITE DI GIRO						
101.4.1	UNITA' PREVISIONALE 3 LIVELLO I - SPESE AVENTI NATURA DI PARTITE DI						
101.4.1.1	CATEGORIA 1 - USCITE AVENTI NATURA DI PARTITE DI GIRO	68.122,96	406.802,68	413.321,41	4.498,73	461.041,76	397.175,49
	TOTALE	68.122,96	406.802,68	413.321,41	4.498,73	461.041,76	397.175,49
	TOTALE USCITE PARTITE DI GIRO CENTRO DI RESP. Direttore	68.122,96	406.802,68	413.321,41	4.498,73	461.041,76	397.175,49
	TOTALE GENERALE USCITE PER PARTITE DI GIRO E GESTIONI SPECIALI	68.122,96	406.802,68	413.321,41	4.498,73	461.041,76	397.175,49
	Riepilogo dei titoli						
	Riepilogo dei titoli Centro di responsabilità amm.va "Direttore"						
	Titolo I	4.601.438,12	4.924.223,63	4.835.021,93	5.258.339,90	5.109.370,89	5.040.270,93
	Titolo II	4.376.392,32	470.496,71	596.328,61	2.809.679,79	2.281.453,76	643.852,54
	Titolo IV	68.122,96	406.802,68	413.321,41	4.498,73	461.041,76	397.175,49

ENTE PARCO DEL GRAN SASSO E M.TI LAGA

RENDICONTO FINANZIARIO DECISIONALE - ANNO 2016

PARTE II SPESE

CODICE	DENOMINAZIONE	ANNO FINANZIARIO 2016			ANNO FINANZIARIO 2015		
		Residui	Competenza (Impegni)	Cassa (Pagamenti)	Residui	Competenza (Impegni)	Cassa (Pagamenti)
	Totale delle uscite Centro di responsabilità amm.va "Direttore"	9.045.953,40	5.801.523,02	5.844.671,95	8.072.518,42	7.851.866,41	6.081.298,96
	Riepilogo delle uscite di tutti i Centri di responsabilità amm.va						
	Titolo I	4.601.438,12	4.924.223,63	4.835.021,93	5.258.339,90	5.109.370,89	5.040.270,93
	Titolo II	4.376.392,32	470.496,71	596.328,61	2.809.679,79	2.281.453,76	643.852,54
	Titolo IV	68.122,96	406.802,68	413.321,41	4.498,73	461.041,76	397.175,49
	TOTALE	9.045.953,40	5.801.523,02	5.844.671,95	8.072.518,42	7.851.866,41	6.081.298,96
	Disavanzo di amministrazione		0,00			0,00	
	TOTALE GENERALE DELLE SPESE	9.045.953,40	5.801.523,02	5.844.671,95	8.072.518,42	7.851.866,41	6.081.298,96

ENTE PARCO DEL GRAN SASSO E M. TI LAGA

RENDICONTO FINANZIARIO GESTIONALE - ANNO 2016

PARTE I ENTRATE

codice	Denominazione	Gestione di competenza						Gestione dei residui attivi						Gestione di cassa			Totale dei residui attivi al termine dell'esercizio (9+15)
		Previsioni		Somme accertate		Differenze in + (10-7) o in - (7-10) rispetto alle previsioni		Residui all'inizio dell'esercizio	Riscossi	Rimasti da riscuotere (16-14)	Totale (14+15)	Variazioni in + (16-13) o in - (13-16)	Previsioni	Riscossioni	Differenze in + (20-19) o in - (19-20) rispetto alle previsioni		
N.		iniziali	Variazioni in aumento (7-4) o diminuzione (4-7)	Definitive (4+5-6)	Riscosse	Rimaste da riscuotere (10-3)	Totale accertamenti (8+9)	Residui all'inizio dell'esercizio	Riscossi	Rimasti da riscuotere (16-14)	Totale (14+15)	Variazioni in + (16-13) o in - (13-16)	Previsioni	Riscossioni	Differenze in + (20-19) o in - (19-20) rispetto alle previsioni		
1-2	3	4	5-6	7	8	9	10	11-12	13	14	15	16	17-18	19	20	21-22	23
	Avanzo di amministrazione presunto	1.300.000,00	1.517.823,76	2.817.823,76									6.256.471,34				
	Fondo iniziale di cassa presunto																
101	CENTRO DI RESPONSABILITÀ 101 - DIRETTORE																
101.1	TITOLO I - ENTRATE CORRENTI																
101.1.2	UNITA' PREVISIONALE 3 LIVELLO II - ENTRATE DERIVANTI DA TRASFERIMENTI CORRENTI																
101.1.2.1	CATEGORIA 1 - TRASFERIMENTI DA PARTE DELLO STATO																
3010	CONTRIBUTO DEL MINISTERO DELL'AMBIENTE PER IL FUNZIONAMENTO C.A.	4.466.063,34	-708.052,65	3.758.010,69	3.758.012,70	0,00	3.758.012,70	0,00	0,00	0,00	0,00	0,00	3.758.010,69	3.758.012,70	2,01	0,00	
3050	CONTRIBUTI STRAORDINARI MINISTERO AMBIENTE	0,00	0,00	0,00	0,00	0,00	0,00	20.000,00	10.292,67	0,00	10.292,67	-9.707,33	20.000,00	10.292,67	-9.707,33	0,00	
3100	FINANZIAMENTO STRAORDINARIO ART. 1 COMMA 940 L. 27/12/06 N. 296 DPR 27/12/07	529.326,26	0,00	529.326,26	529.326,26	0,00	529.326,26	0,00	0,00	0,00	0,00	0,00	529.326,26	529.326,26	0,00	0,00	
3130	CONTRIBUTO MIN. AMBIENTE PER AZIONI DI MIGLIORAMENTO COESISTENZA ATTIVITA' ANTROPICHE E FAUNA SELVATICA	0,00	0,00	0,00	0,00	0,00	0,00	1.255,04	0,00	0,00	0,00	-1.255,04	1.255,04	0,00	-1.255,04	0,00	
3140	CONTRIBUTO MIN. AMBIENTE PER AZIONI DI MIGLIORAMENTO COESISTENZA ATTIVITA' ANTROPICHE E FAUNA SELVATICA	0,00	0,00	0,00	0,00	0,00	0,00	2.000,00	0,00	0,00	0,00	-2.000,00	4.000,00	0,00	-4.000,00	0,00	
3150	COFINANZIAMENTO PROGETTO LIFE FAGIUS	0,00	0,00	0,00	0,00	0,00	0,00	15.000,00	0,00	0,00	15.000,00	0,00	15.000,00	0,00	-15.000,00	15.000,00	
3160	CONTRIBUTO MINISTERO AMBIENTE CAPITOLO 1551 DIRETTIVA BIODIVERSITA'	0,00	145.000,00	145.000,00	0,00	145.000,00	145.000,00	0,00	0,00	0,00	0,00	0,00	145.000,00	0,00	-145.000,00	145.000,00	
3170	CONTRIBUTO MA PROGETTO NUCLEI GINOFILI ANTIVELANO A TUTELA ORSO BRUNO MARSCANIO	46.224,00	0,00	46.224,00	0,00	46.224,00	46.224,00	67.624,00	0,00	67.624,00	67.624,00	0,00	113.848,00	0,00	-113.848,00	113.848,00	
	TOTALE CATEGORIA 1 - TRASFERIMENTI DA PARTE DELLO STATO	5.041.613,60	-708.052,65	4.478.560,95	4.287.338,96	191.224,00	4.478.562,96	105.879,04	10.292,67	82.624,00	92.916,67	-12.962,37	4.586.439,99	4.297.631,63	-288.810,37	2,01	273.848,00
101.1.2.2	CATEGORIA 2 - TRASFERIMENTI DA PARTE DELLE REGIONI																
4010	CONTRIBUTO DELLA REGIONE ABRUZZO	0,00	0,00	0,00	0,00	0,00	0,00	292.561,56	129.013,02	123.000,00	262.013,02	-40.548,54	317.569,56	129.013,02	-188.555,54	0,00	
4030	CONTRIBUTO REGIONE LAZIO	0,00	0,00	0,00	0,00	0,00	0,00	10.060,35	0,00	10.060,35	10.060,35	0,00	10.060,35	0,00	-10.060,35	10.060,35	
	TOTALE CATEGORIA 2 - TRASFERIMENTI DA PARTE DELLE REGIONI	0,00	0,00	0,00	0,00	0,00	0,00	302.621,91	129.013,02	133.060,35	262.073,37	-40.548,54	327.629,91	129.013,02	-188.615,89	0,00	133.060,35
101.1.2.4	CATEGORIA 4 - TRASFERIMENTI DA PARTE DI ALTRI ENTI DEL SETTORE PUBBLICO																
6050	CONTRIBUTO PROGETTO LIFE MIRCOLUPO PARCO NAZIONALE APPENNINO TOSCO EMILIANO (CAPUS5001220)	0,00	0,00	0,00	0,00	0,00	0,00	291.006,00	0,00	291.006,00	291.006,00	0,00	291.006,00	0,00	-291.006,00	291.006,00	
6090	MANIFATTURA PER PROGETTO LIFE97 (CAPUS5001220)	0,00	0,00	0,00	0,00	0,00	0,00	0,00	0,00	0,00	0,00	0,00	57.536,02	0,00	-57.536,02	0,00	
6110	CONTRIBUTO PARCO NAZ. MONTI SIBILLINI PER STUDIO REINTRODUZIONE DEL GRIFFONE RIPOPOLAMENTO DEL GRIFONE	0,00	0,00	0,00	0,00	0,00	0,00	10.000,00	0,00	10.000,00	10.000,00	0,00	10.000,00	0,00	-10.000,00	10.000,00	
6120	FINANZIAMENTO PROGETTO LIFE CRANAT	0,00	0,00	0,00	0,00	0,00	0,00	46.533,00	0,00	46.533,00	46.533,00	0,00	46.533,00	0,00	-46.533,00	46.533,00	
6130	CONTRIBUTO COMUNITA' MONTANA ESINO FRASSASI	0,00	0,00	0,00	0,00	0,00	0,00	99.380,10	0,00	99.380,10	99.380,10	0,00	99.380,10	0,00	-99.380,10	99.380,10	
6140	FINANZIAMENTO UNIONE EUROPEA PER PROGETTO	0,00	0,00	0,00	0,00	0,00	0,00	0,00	0,00	0,00	0,00	0,00	0,00	0,00	0,00	0,00	

ENTE PARCO DEL GRAN SASSO E M. TI LAGA

RENDICONTO FINANZIARIO GESTIONALE - ANNO 2016

PARTE I ENTRATE

codice N.	Denominazione	Gestione di competenza						Gestione dei residui attivi						Gestione di cassa			Totale dei residui attivi al termine dell'esercizio (9+15)
		Iniziali	Variazioni in aumento (-) o diminuzione (+)	Previsioni (4+5-6)	Definitive (4+5-6)	Riscosse	Rimaste da risolvere (10-8)	Somme accertate Totale accertamenti (9+9)	Differenza in + (10) rispetto alle previsioni (9-9)	Residui all'inizio dell'esercizio	Riscossi	Rimasti da risolvere (16- 14)	Totale (14+15)	Variazioni in + (16-13) o in - (13- 16)	Previsioni	Riscossioni	
1-2	3	4	5-6	7	8	9	10	11-12	13	14	15	16	17-18	19	20	21-22	23
6160	LIFE 2009 LIFE89 NANT17000183 COORINATA PROGETTO LIFE 11 NANT17234 PRATERIE (CAPITOLO RICOSTA 5460)	0,00	0,00	0,00	0,00	0,00	0,00	0,00	168.026,20	0,00	168.026,20	168.026,20	0,00	168.026,20	0,00	-168.026,20	168.026,20
6170	PROGETTO PER PASTORINATO PROGETTO LIFE FAGUS PARCO NAZIONALE VALLE DIANIO	0,00	0,00	0,00	0,00	0,00	0,00	0,00	172.440,00	80.053,60	92.386,40	172.440,00	0,00	172.440,00	80.053,60	-92.386,40	92.386,40
6180	FINANZIAMENTO UNIONE EUROPEA PROGETTO LIFE AQUALIFE	0,00	0,00	0,00	0,00	0,00	0,00	0,00	509.151,00	339.434,00	169.717,00	509.151,00	0,00	509.151,00	339.434,00	-169.717,00	169.717,00
6190	FINANZIAMENTO PROGETTO LIFE PLUTO (CAP USCITA 5490/12199)	0,00	0,00	0,00	0,00	0,00	0,00	0,00	759.046,20	0,00	759.046,20	759.046,20	0,00	759.046,20	0,00	-759.046,20	759.046,20
	TOTALE CATEGORIA 4 - TRASFERIMENTI DA PARTE DI ALTRI ENTIT DEL SETTORE PUBBLICO	0,00	0,00	0,00	0,00	0,00	0,00	2.055.582,50	2.055.582,50	518.867,70	1.536.714,80	2.055.582,50	0,00	2.113.278,50	518.867,70	-1.586.470,80	1.536.714,80
101.1.3	UNITA' PREVISIONALE 3 LIVELLO III - ALTRE ENTRATE																
101.1.3.1	CATEGORIA 1 - ENTRATE DERIVANTI DALLA VENDITA DI BENI E DALLA PRESTAZIONE DI SERVIZI																
7010	PROVENTI DERIVANTI DALLA VENDITA DI PRODOTTI E SERVIZI DIVERSI (MATERIALE COMMERCIALE E PUBBLICAZIONI DIVERSE PUBBLICITA' SPONSOR ATTIVI SERVIZIO RILEVANTE AGLI E	15.750,00	0,00	15.750,00	0,00	1.575,08	1.575,08	-14.174,92	0,00	0,00	0,00	0,00	0,00	15.750,00	0,00	-15.750,00	1.575,08
7030	PROVENTI DALLA PRESTAZIONE DI SERVIZI	5.422,20	0,00	5.422,20	0,00	62,67	62,67	-5.359,53	0,00	0,00	0,00	0,00	0,00	5.422,20	62,67	-5.359,53	0,00
7050	PROVENTI PER GESTIONE STRUTTURE RICETTIVE ED AREE ATTREZZATE	10.380,58	0,00	10.380,58	0,00	0,00	0,00	-10.380,58	56.508,86	0,00	56.508,86	56.508,86	0,00	66.889,44	0,00	-66.889,44	56.508,86
7060	PROVENTI PER ATTIVITA' DATE IN CONCESSIONE	3.150,00	2.000,00	5.150,00	4.435,70	0,00	4.435,70	-714,30	0,00	0,00	0,00	0,00	0,00	5.150,00	4.435,70	-714,30	0,00
7070	PROVENTI DALL'USO DEL MARCHIO	3.500,00	0,00	3.500,00	3.650,00	0,00	4.150,00	650,00	2.950,00	0,00	2.950,00	2.950,00	-400,00	6.450,00	500,00	-5.950,00	6.200,00
7080	PROVENTI DIVERSI	6.510,00	0,00	6.510,00	2.500,00	0,00	2.500,00	-4.010,00	0,00	0,00	0,00	0,00	0,00	6.510,00	2.500,00	-4.010,00	0,00
	TOTALE CATEGORIA 1 - ENTRATE DERIVANTI DALLA VENDITA DI BENI E DALLA PRESTAZIONE DI SERVIZI PATRIMONIALI	44.712,78	2.000,00	46.712,78	7.498,37	5.225,08	12.723,45	650,00	59.458,86	0,00	59.058,86	59.058,86	-400,00	106.171,64	7.498,37	-96.673,27	64.283,94
101.1.3.2	CATEGORIA 2 - REDDITI E PROVENTI PATRIMONIALI																
8010	AFFETTI DI IMMOBILI	7.455,00	0,00	7.455,00	7.455,00	4.166,79	7.095,80	-359,20	5.703,04	0,00	5.703,04	5.703,04	0,00	13.156,04	2.925,01	-10.229,03	9.889,03
8040	INTERESSI ATTIVI SU MUTUI, DEPOSITI E CONTI CORRENTI	300,00	0,00	300,00	300,00	13,98	14,47	-285,53	0,00	0,00	0,00	0,00	0,00	300,00	0,89	-299,11	13,98
	TOTALE CATEGORIA 2 - REDDITI E PROVENTI PATRIMONIALI	7.755,00	0,00	7.755,00	4.180,37	4.180,37	7.110,27	-644,73	5.703,04	0,00	5.703,04	5.703,04	0,00	13.456,04	2.925,90	-10.528,14	9.883,41
101.1.3.3	CATEGORIA 3 - POSTE CORRETTIVE E COMPENSATIVE DI USCITE CORRENTI																
9010	RECUPERI E RIMBORSI DIVERSI	95.043,53	38.500,00	133.543,53	133.543,53	49.632,19	130.149,80	-3.393,73	168.165,61	272,24	167.893,37	188.165,61	0,00	361.753,01	49.904,43	-311.848,59	248.410,98
	TOTALE CATEGORIA 3 - POSTE CORRETTIVE E COMPENSATIVE DI USCITE CORRENTI	95.043,53	38.500,00	133.543,53	133.543,53	49.632,19	130.149,80	-3.393,73	168.165,61	272,24	167.893,37	188.165,61	0,00	361.753,01	49.904,43	-311.848,59	248.410,98

Data di stampa: 20/04/2017

Pagina 2 di 13

ENTE PARCO DEL GRAN SASSO E M.TI LAGA

RENDICONTO FINANZIARIO GESTIONALE - ANNO 2016

PARTE I ENTRATE

codice N.	Denominazione	Gestione di competenza						Gestione dei residui attivi						Gestione di cassa			Totale dei residui attivi al termine dell'esercizio (9+15)
		4	5-6	7	8	9	10	11-12	13	14	15	16	17-18	19	20	21-22	
		Iniziali	Variazioni in aumento (-) o diminuzione (+)	Definitive (+/-)	Riscosse	Rimaste da riscuotere (10-9)	Totale accertamenti (9+3)	Differenza in (+) o (-) rispetto alle previsioni	Residui all'inizio dell'esercizio	Riscossi	Rimasti da riscuotere (16-14)	Totale (14+15)	Variazioni in (+) o in (-) (13-16)	Previsioni	Riscossioni	Differenza in (+) o (-) rispetto alle previsioni	
1-2	3																23
101.1.3.4	CATEGORIA 4 - ENTRATE NON CLASSIFICABILI IN ALTRE VOCI																
10010	ENTRATE EVENTUALI	40.000,00	-40.000,00	0,00	0,00	0,00	0,00	0,00	0,00	0,00	0,00	0,00	0,00	0,00	0,00	0,00	0,00
10020	PROVENTI DA AMMIEDE E CONTRAVVENZIONI	30.000,00	0,00	30.000,00	12,50	8.514,31	8.526,81	-21.473,19	10.586,45	0,00	10.586,45	10.586,45	0,00	40.586,45	12,50	-40.573,95	19.100,76
10040	ENTRATE PER SPESE CONTRATTUALI	3.000,00	0,00	3.000,00	0,00	0,00	0,00	-3.000,00	0,00	0,00	0,00	0,00	0,00	3.000,00	0,00	-3.000,00	0,00
10050	ENTRATE DERIVANTI DA QUOTE ISCRIZIONE CORSO LIFE E SIMPOSIO	0,00	1.500,00	1.500,00	750,00	750,00	1.500,00	0,00	0,00	0,00	0,00	0,00	0,00	1.500,00	750,00	-750,00	750,00
10070	CONTRIBUTO ENEL PER PROGETTO LIFE AQUALIFE	0,00	0,00	0,00	0,00	0,00	0,00	0,00	80.000,00	0,00	80.000,00	80.000,00	0,00	80.000,00	0,00	-80.000,00	80.000,00
	TOTALE CATEGORIA 4 - ENTRATE NON CLASSIFICABILI IN ALTRE VOCI	73.000,00	-40.000,00	34.500,00	762,50	9.264,31	10.028,81	-24.473,19	90.586,45	0,00	90.586,45	90.586,45	0,00	125.086,45	762,50	-124.323,95	98.850,76
	TOTALE ENTRATE CORRENTI CENTRO DI RESP. Direttore	5.262.124,91	-197.000,00	4.701.072,26	4.348.161,92	290.411,37	4.638.573,29	-83.150,96	2.787.997,41	658.445,63	2.075.640,87	2.734.086,50	-53.910,91	7.633.816,54	5.006.607,55	-2.627.211,00	2.366.052,24
	TOTALE GENERALE ENTRATE CORRENTI	5.262.124,91	-197.000,00	4.701.072,26	4.348.161,92	290.411,37	4.638.573,29	-83.150,96	2.787.997,41	658.445,63	2.075.640,87	2.734.086,50	-53.910,91	7.633.816,54	5.006.607,55	-2.627.211,00	2.366.052,24
101	CENTRO DI RESPONSABILITÀ 101 - DIRETTORE																
101.2	TITOLO II - ENTRATE IN CONTO CAPITALE																
101.2.2	UNITA' PREVISIONALE 3 LIVELLO II - ENTRATE DERIVANTI DA TRASFERIMENTI IN CONTO CAPITALE																
101.2.2.1	CATEGORIA 1 - TRASFERIMENTI DALLLO STATO																
15030	FINANZIAMENTO MINISTERO AMBIENTE PER SPESE FINALIZZATE A INVESTIMENTI	0,00	0,00	0,00	0,00	0,00	0,00	0,00	231.941,55	0,00	0,00	0,00	-231.941,55	231.941,55	0,00	-231.941,55	0,00
15070	CONTRIBUTO STRAORDINARIO PER RECUPERO AMBIENTALE MULLINO DE GIORGIS POGGIO	0,00	0,00	0,00	0,00	0,00	0,00	0,00	76.000,00	0,00	76.000,00	76.000,00	0,00	76.000,00	0,00	-76.000,00	76.000,00
15110	FINANZIAMENTO CIPE PER MUSEO DELLA TRANSMANZA	0,00	0,00	0,00	0,00	0,00	0,00	0,00	52.000,00	0,00	52.000,00	52.000,00	0,00	52.000,00	0,00	-52.000,00	52.000,00
	TOTALE CATEGORIA 1 - TRASFERIMENTI DALLLO STATO	0,00	0,00	0,00	0,00	0,00	0,00	0,00	359.941,55	0,00	128.000,00	128.000,00	-231.941,55	359.941,55	0,00	-399.941,55	128.000,00
101.2.2.2	CATEGORIA 2 - TRASFERIMENTI DALLE REGIONI																
16010	CONTRIBUTI DALLE REGIONI PER ORGANIZZAZIONE CORSO LIFE E SIMPOSIO	0,00	0,00	0,00	0,00	0,00	0,00	0,00	61.798,45	0,00	61.215,00	61.215,00	-583,45	61.798,45	0,00	-61.798,45	61.215,00
16040	CONTRIBUTO STRAORDINARIO REGIONE ABRUZZO PER RECUPERO AMBIENTALE MULLINO DE GIORGIS POGGIO UMBRICOCCIO	0,00	0,00	0,00	0,00	0,00	0,00	0,00	40.800,00	0,00	40.800,00	40.800,00	0,00	40.800,00	0,00	-40.800,00	40.800,00
16050	CONTRIBUTO DELLA REGIONE ABRUZZO PER ELIMINAZIONE DETRATTORI AMBIENTALI E ALLESTIMENTO SPAZI PER SERVIZI E ATTREZZATURE COMPLEMENTARI	0,00	0,00	0,00	0,00	0,00	0,00	0,00	371.863,07	0,00	371.863,07	371.863,07	0,00	371.863,07	0,00	-371.863,07	371.863,07
16070	REGIONE LAZIO FINANZIAMENTO PER	0,00	0,00	0,00	0,00	0,00	0,00	0,00	0,00	0,00	0,00	0,00	0,00	0,00	0,00	-3,10	0,00

Data di stampa: 20/04/2017

Pagina 3 di 13

ENTE PARCO DEL GRAN SASSO E M. TI LAGA

RENDICONTO FINANZIARIO GESTIONALE - ANNO 2016

PARTE I ENTRATE

codice	N.	Denominazione	Gestione di competenza							Gestione dei residui attivi					Gestione di cassa			Totale dei residui attivi al termine dell'esercizio (9+15)
			Iniziali	Variazioni in aumento (7-4) o diminuzione (4-7)	Definitive (4+5-6)	Riscosse	Rimaste da riscuotere (10-8)	Totale accantonamenti (9-3)	Differenza in + (10-7) o in - (7-10) rispetto alle previsioni	Residui all'inizio dell'esercizio	Riscossi	Rimasti da riscuotere (16-14)	Totale (14+15)	Variazioni in + (16-13) o in - (13-16)	Previsioni	Riscossioni	Differenza in + (20-19) o in - (19-20) rispetto alle previsioni	
1-2	3		4	5-6	7	8	9	10	11-12	13	14	15	16	17-18	19	20	21-22	23
16080		ALLESTIMENTO DELLE PORTE D'INGRESSO AL PARCO DEL SOSTERRENEO SORGENTI DEL TRONTO VERSANTE LAZIALE	0,00	0,00	0,00	0,00	0,00	0,00	0,00	4.321,50	0,00	0,00	0,00	0,00	4.321,50	0,00	-4.321,50	0,00
16100		DOCUP ABRUZZO 2000-2006 AZIONE 3.2.1 RIQUALIFICAZIONE DI INFRASTRUTTURE ESISTENTI E CREAZIONE DI SPAZI PER LA SOSTA ATTREZZATA A SANTO STEFANO DI SESSANNO	0,00	0,00	0,00	0,00	0,00	0,00	0,00	240.000,00	0,00	0,00	0,00	-240.000,00	240.000,00	0,00	-240.000,00	0,00
16110		GESTIONE DI UN PERCORSO FRUIBILE DA CANTIERE PER LA REALIZZAZIONE DEL PROGETTO DELLA TRANSMANENZA	0,00	0,00	0,00	0,00	0,00	0,00	0,00	120.000,00	0,00	120.000,00	0,00	120.000,00	120.000,00	0,00	-120.000,00	120.000,00
16120		FINANZIAMENTO REGIONE ABRUZZO PER VALORIZZAZIONE RETE SENTIERISTICA, RIFUGI, BIVACCHI, PERCORSI BIKE, IPOVIE, SEGNALETICA	0,00	0,00	0,00	0,00	0,00	0,00	0,00	1.350.000,00	150.000,00	1.350.000,00	1.350.000,00	1.350.000,00	1.500.000,00	150.000,00	-1.350.000,00	1.350.000,00
16130		FINANZIAMENTO REGIONE MARCHE PER LA REDAZIONE DEI PIANI DI GESTIONE DEI SIC (CAPITOLO USCITA 1488 SENS)	0,00	0,00	0,00	0,00	0,00	0,00	0,00	114.000,00	87.174,70	26.825,30	114.000,00	114.000,00	114.000,00	87.174,70	-26.825,30	26.825,30
		TOTALE CATEGORIA 2 - TRASFERIMENTI DALLE REGIONI	0,00	0,00	0,00	0,00	0,00	0,00	0,00	2.452.763,02	237.174,70	1.970.703,37	2.207.878,07	-244.904,95	2.452.763,12	237.174,70	-2.215.611,42	1.970.703,37
101.2.2.4		CATEGORIA 4 - TRASFERIMENTI DA ALTRI ENTI DEL SETTORE PUBBLICO	0,00	0,00	0,00	0,00	0,00	0,00	0,00	4.000,00	0,00	0,00	0,00	-4.000,00	4.000,00	0,00	-4.000,00	0,00
18020		CONTRIBUTI DAL COMUNE DI BARISCIANO	0,00	0,00	0,00	0,00	0,00	0,00	0,00	4.000,00	0,00	0,00	0,00	-4.000,00	4.000,00	0,00	-4.000,00	0,00
		TOTALE CATEGORIA 4 - TRASFERIMENTI DA ALTRI ENTI DEL SETTORE PUBBLICO	0,00	0,00	0,00	0,00	0,00	0,00	0,00	4.000,00	0,00	0,00	0,00	-4.000,00	4.000,00	0,00	-4.000,00	0,00
		TOTALE ENTRATE IN CONTO CAPITALE CENTRO DI RESP. Direttore	0,00	0,00	0,00	0,00	0,00	0,00	0,00	2.816.724,57	237.174,70	2.088.703,37	2.335.878,07	-480.846,50	2.816.727,67	237.174,70	-2.576.552,97	2.088.703,37
		TOTALE GENERALE ENTRATE IN CONTO CAPITALE	0,00	0,00	0,00	0,00	0,00	0,00	0,00	2.816.724,57	237.174,70	2.088.703,37	2.335.878,07	-480.846,50	2.816.727,67	237.174,70	-2.576.552,97	2.088.703,37
101		CENTRO DI RESPONSABILITÀ 101 - DIRETTORE	0,00	0,00	0,00	0,00	0,00	0,00	0,00	0,00	0,00	0,00	0,00	0,00	0,00	0,00	0,00	0,00
101.4		TITOLO IV - PARTITE DI GIRO																
101.4.1		UNITA' PREVISIONALE 3 LIVELLO I - ENTRATE AVVENTI NATURA DI PARTITE DI GIRO																
101.4.1.1		CATEGORIA 1 - ENTRATI AVVENTI NATURA DI PARTITE DI GIRO																
22010		RITENUTE ERARIALI	310.000,00	0,00	310.000,00	167.364,21	0,00	0,00	-142.635,79	0,00	0,00	0,00	0,00	0,00	310.000,00	167.364,21	-142.635,79	0,00
22020		RITENUTE PREVIDENZIALI E ASSISTENZIALI	180.000,00	0,00	180.000,00	133.605,64	0,00	0,00	-46.394,36	0,00	0,00	0,00	0,00	0,00	180.000,00	133.605,64	-46.394,36	0,00
22030		RITENUTE DIVERSE	60.000,00	0,00	60.000,00	58.726,59	240,82	0,00	-1.032,59	0,00	0,00	0,00	0,00	0,00	60.000,00	58.726,59	-1.273,41	240,82
22040		TRATTENUTE PER CONTO DI TERZI	20.000,00	0,00	20.000,00	0,00	0,00	0,00	-20.000,00	0,00	0,00	0,00	0,00	0,00	20.000,00	0,00	-20.000,00	0,00
22050		DEPOSITI CAUZIONALI DA TERZI	10.000,00	0,00	10.000,00	530,90	86,10	0,00	-9.383,00	2.583,84	36,00	2.547,84	0,00	0,00	12.988,84	566,90	-12.401,94	2.633,94
22060		ANTICIPAZIONI FONDO ECONOMATO	5.164,00	0,00	5.164,00	5.164,00	0,00	0,00	0,00	0,00	0,00	0,00	0,00	0,00	5.164,00	5.164,00	0,00	0,00

Data di stampa: 20/04/2017

Pagina 4 di 13

ENTE PARCO DEL GRAN SASSO E M. TI LAGA

RENDICONTO FINANZIARIO GESTIONALE - ANNO 2016

PARTE I ENTRATE

codice N.	Denominazione	Gestione di competenza						Gestione dei residui attivi						Gestione di cassa			Totale dei residui attivi al termine dell'esercizio (9+15)
		Previsioni Variazioni in aumento (7-4) o diminuzione (4-7)	Definitive (4+5-6)	Riscosse	Rimaste da riscuotere (10-8)	Totale accantonamenti (9+9)	Differenza in +/- rispetto alle previsioni (10)	Residui all'inizio dell'esercizio	Riscossi	Rimasti da riscuotere (16-14)	Totale (14+15)	Variazioni in +/- (16-15) o in +/- (13-16)	Previsioni	Riscossioni	Differenza in +/- rispetto alle previsioni (20)		
1-2	3	4	5-6	7	8	9	10	11-12	13	14	15	16	17-18	19	20	21-22	23
22100	RENTUITE DI ACCONTO PER PRESTAZIONI E VALORE	220.000,00	0,00	220.000,00	36.969,92	0,00	36.969,92	-183.030,08	0,00	0,00	0,00	0,00	0,00	220.040,00	36.969,92	-183.070,08	0,00
22110	RENTUITE ERARIALI SU INDENNITA' ORGANI ENTE	28.000,00	0,00	28.000,00	4.114,50	0,00	4.114,50	-23.885,50	0,00	0,00	0,00	0,00	0,00	28.000,00	4.114,50	-23.885,50	0,00
22120	I.V.A.	15.495,00	0,00	15.495,00	0,00	0,00	0,00	-15.495,00	0,00	0,00	0,00	0,00	0,00	15.495,00	0,00	-15.495,00	0,00
22130	ENTRATE PER SOLIDARIETA' TERREMOTATI DEL PARCO	50.000,00	0,00	50.000,00	0,00	0,00	0,00	-50.000,00	0,00	0,00	0,00	0,00	0,00	50.000,00	0,00	-50.000,00	0,00
	TOTALE CATEGORIA 1 - ENTRATE AVENTI NATURA DI PARTITE DI GIRO	846.659,00	0,00	846.659,00	406.475,76	326,92	406.802,68	-491.856,32	2.583,84	36,00	2.547,84	2.583,84	0,00	901.687,84	406.511,76	-495.156,08	2.874,76
	TOTALE ENTRATE PARTITE DI GIRO CENTRO DI RESP. Direttore	846.659,00	0,00	846.659,00	406.475,76	326,92	406.802,68	-491.856,32	2.583,84	36,00	2.547,84	2.583,84	0,00	901.687,84	406.511,76	-495.156,08	2.874,76
	TOTALE GENERALE ENTRATE GESTIONI SPECIALI E PARTITE DI GIRO	846.659,00	0,00	846.659,00	406.475,76	326,92	406.802,68	-491.856,32	2.583,84	36,00	2.547,84	2.583,84	0,00	901.687,84	406.511,76	-495.156,08	2.874,76
	Riepilogo dei titoli																
	Riepilogo dei titoli Centro di responsabilita' am.m.va "Direttore"																
	Titolo I	5.262.124,91	-561.052,65	4.701.072,26	4.348.161,92	290.411,37	4.638.573,29	-62.498,97	2.787.997,41	658.445,63	2.075.640,87	2.734.086,50	-53.910,91	7.633.816,54	6.006.807,55	-2.627.208,99	2.386.052,24
	Titolo II	0,00	0,00	0,00	0,00	0,00	0,00	0,00	2.816.724,57	237.174,70	2.098.703,37	2.335.878,07	-480.846,50	2.816.727,67	237.174,70	-2.579.552,97	2.098.703,37
	Titolo IV	848.659,00	50.000,00	898.659,00	406.475,76	326,92	406.802,68	-491.856,32	2.583,84	36,00	2.547,84	2.583,84	0,00	901.687,84	406.511,76	-495.156,08	2.874,76
	Totale delle entrate Centro di responsabilita' am.m.va "Direttore"	6.110.783,91	-561.052,65	5.599.731,26	4.754.637,68	290.738,29	5.045.375,97	-554.355,29	5.607.305,82	895.656,33	4.176.892,08	5.072.546,41	-534.757,41	11.352.212,05	5.650.294,01	-5.701.918,04	4.467.630,37
	Riepilogo delle entrate di tutti i Centri di responsabilita' am.m.va																
	Titolo I	5.262.124,91	-561.052,65	4.701.072,26	4.348.161,92	290.411,37	4.638.573,29	-62.498,97	2.787.997,41	658.445,63	2.075.640,87	2.734.086,50	-53.910,91	7.633.816,54	6.006.807,55	-2.627.208,99	2.386.052,24
	Titolo II	0,00	0,00	0,00	0,00	0,00	0,00	0,00	2.816.724,57	237.174,70	2.098.703,37	2.335.878,07	-480.846,50	2.816.727,67	237.174,70	-2.579.552,97	2.098.703,37
	Titolo IV	848.659,00	50.000,00	898.659,00	406.475,76	326,92	406.802,68	-491.856,32	2.583,84	36,00	2.547,84	2.583,84	0,00	901.687,84	406.511,76	-495.156,08	2.874,76
	TOTALE	6.110.783,91	-561.052,65	5.599.731,26	4.754.637,68	290.738,29	5.045.375,97	-554.355,29	5.607.305,82	895.656,33	4.176.892,08	5.072.546,41	-534.757,41	11.352.212,05	5.650.294,01	-5.701.918,04	4.467.630,37
	TOTALE GENERALE DELLE ENTRATE	7.410.783,91	-561.052,65	6.849.731,26	6.154.275,36	290.738,29	6.445.013,65	-655,01	6.007.305,82	895.656,33	4.176.892,08	6.072.546,41	-534.757,41	17.608.683,39	6.256.473,35	-5.701.920,05	4.467.630,37

Data di stampa: 20/04/2017

Pagina 5 di 13

ENTE PARCO DEL GRAN SASSO E M. TI LAGA

RENDICONTO FINANZIARIO GESTIONALE - ANNO 2016

PARTE II SPESE

codice	N.	Denominazione	Gestione di competenza					Gestione dei residui passivi					Gestione di cassa			Totale dei residui passivi al termine dell'esercizio (9+15)		
			Iniziali	Previsioni Variazioni in aumento (-/+) o diminuzione (+/-)	Definitive (4+5-6)	Pagate	Rimaste da pagare (10-8)	Totale impegni (8+9)	Differenza in (+) o in (-) rispetto alle previsioni (10) rispetto alle previsioni (8+9)	Residui all'inizio dell'esercizio	Pagati	Rimaste da pagare (16-14)	Totale (14+15)	Variazioni in (+) o in (-) (16-15) o in (-) (16-15)	Previsioni		Pagamenti	Differenza in (+) o in (-) rispetto alle previsioni (20) rispetto alle previsioni (19+20)
1-2		3	4	5-6	7	8	9	10	11-12	13	14	15	16	17-18	19	20	21-22	23
		Disavanzo di amministrazione presunto	0,00	0,00	0,00													
101		CENTRO DI RESPONSABILITÀ 101 - DIRETTORE																
101.1		TITOLO I - SPESE CORRENTI																
101.1.1		UNITA' PREVISIONALE 3 LIVELLO I - FUNZIONAMENTO																
101.1.1.1		CATEGORIA 1 - USCITE PER GLI ORGANI DELL'ENTE																
1010		COMPENSI AL PRESIDENTE	26.973,00	9.989,46	36.942,46	36.942,46	0,00	36.942,46	0,00	9.716,04	0,00	0,00	0,00	-9.716,04	46.658,50	36.942,46	-9.716,04	0,00
1030		COMPENSI AI COMPONENTI IL COLLEGIO DEI REVISORI DEI CONTI	7.846,00	0,00	7.846,00	4.414,40	7,48	4.421,88	-3.424,12	320,40	320,40	0,00	320,40	0,00	8.133,29	4.734,80	-3.398,49	7,48
1050		INDENNITA' E RIMBORSO SPESE PER MISSIONI ORGANI ISTITUZIONALI	10.000,00	0,00	10.000,00	7.130,10	2.479,90	9.610,00	-390,00	284,24	0,00	0,00	0,00	-284,24	10.284,24	7.130,10	-3.154,14	2.479,90
1080		COMPENSI INDENNITA' E RIMBORSI SPESE COMPONENTI NUCLEO DI VALUTAZIONE	6.000,00	-79,63	5.920,37	0,00	5.920,37	0,00	0,00	2.850,09	1.586,00	1.264,09	2.850,09	0,00	8.770,46	1.586,00	-7.184,46	7.184,46
		TOTALE CATEGORIA 1 - USCITE PER GLI ORGANI DELL'ENTE	50.819,00	-79,63	60.706,83	46.466,96	8.407,75	56.894,71	-3.814,12	13.170,77	1.906,40	1.264,09	3.170,46	-10.000,28	73.946,49	50.393,36	-23.453,13	0,00
101.1.1.2		CATEGORIA 2 - ONERI PER IL PERSONALE IN ATTIVITA' DI SERVIZIO																
2010		STIPENDI ED ALTRI ASSEGNI FISSI AL PERSONALE	1.386.196,40	239.125,55	1.627.321,95	1.356.320,10	73.262,04	1.429.582,14	-197.739,81	53.451,28	0,00	53.451,28	53.451,28	0,00	1.708.983,62	1.356.320,10	-352.663,52	126.713,32
2020		CONTRATTI (STAB. P.A. 2007 ART. 1 COMMA 940) E ALTRI CONTRATTI PER IL PERSONALE	0,00	0,00	0,00	0,00	0,00	0,00	0,00	13.641,99	8.031,02	5.610,97	13.641,99	0,00	221.392,10	8.031,02	-213.361,08	5.610,97
2030		COMPENSI PER LAVORO STRAORDINARIO AL PERSONALE	15.000,00	0,00	15.000,00	13.577,39	1.422,61	15.000,00	0,00	0,00	0,00	0,00	0,00	0,00	16.199,93	13.577,39	-2.622,54	1.422,61
2050		ONERI PREVIDENZIALI E ASSISTENZIALI E SOCIALI A CARICO DELL'ENTE	550.000,00	0,00	550.000,00	401.472,23	65.517,37	466.989,60	-83.010,40	62.520,64	62.520,64	0,00	62.520,64	0,00	550.000,00	463.992,87	-86.007,13	65.517,37
2060		INDENNITA' E RIMBORSO SPESE PER MISSIONI IN TERRITORIO NAZIONALE	7.352,00	0,00	7.352,00	3.047,74	3.413,51	6.461,25	-890,75	1.111,20	825,55	0,00	825,55	-285,65	8.504,48	3.873,29	-4.631,19	3.413,51
2090		FONDO PER LE POLITICHE DI SVILUPPO DELLE RISORSE UMANE E PER LA PRODUTTIVITA'	186.999,26	-186.999,26	0,00	0,00	0,00	0,00	0,00	0,00	0,00	0,00	0,00	0,00	0,00	0,00	0,00	0,00
2120		BUONI PASTO / MENSA AZIENDALE	32.000,00	0,00	32.000,00	21.078,72	638,82	21.717,54	-10.282,46	0,00	0,00	0,00	0,00	0,00	32.000,00	21.078,72	-10.921,28	638,82
2130		INTERVENTI ASSISTENZIALI E SOCIALI A FAVORE DEL PERSONALE	22.900,00	0,00	22.900,00	0,00	22.900,00	22.900,00	0,00	22.210,74	0,00	22.210,74	22.210,74	0,00	45.111,14	0,00	-45.111,14	45.110,74
2140		CORSI DI FORMAZIONE E SPECIALIZZAZIONE DEL PERSONALE	12.500,00	0,00	12.500,00	5.112,56	1.347,44	6.460,00	-6.045,00	3.054,00	1.394,00	780,00	2.164,00	-680,00	23.920,00	6.466,56	-17.432,44	2.127,44
2160		SPESE PER VISITE FISCALI	2.597,83	0,00	2.597,83	47,67	872,33	920,00	-1.677,83	0,00	0,00	0,00	0,00	0,00	2.597,83	47,67	-2.550,16	872,33
2170		SPESE PER ADEMPIMENTI DECRETO LEGISLATIVO 81/2008 (ONERI PER LA SICUREZZA) E ONERI PER ATTIVAZIONE NOIPA	10.000,00	0,00	10.000,00	10.000,00	0,00	10.000,00	0,00	6.054,31	6.054,31	0,00	6.054,31	0,00	16.054,31	16.054,31	0,00	0,00
2180		FONDO TRATTAMENTO ACCESSORI POLITICHE SVILUPPO PRODUTTIVITA' DIRIGENTI	39.626,29	-39.626,29	0,00	0,00	0,00	0,00	0,00	39.626,29	0,00	39.626,29	39.626,29	0,00	39.626,29	0,00	-39.626,29	39.626,29
		TOTALE CATEGORIA 2 - ONERI PER IL PERSONALE IN ATTIVITA' DI SERVIZIO	2.267.171,78	-239.325,55	2.279.671,78	1.810.656,41	168.374,12	1.980.030,53	-299.641,25	201.670,45	78.815,52	121.679,28	200.494,80	-1.175,65	2.664.398,70	1.889.471,93	-774.926,77	0,00
		TOTALE CATEGORIA 1 - USCITE PER GLI ORGANI DELL'ENTE	50.819,00	-79,63	60.706,83	46.466,96	8.407,75	56.894,71	-3.814,12	13.170,77	1.906,40	1.264,09	3.170,46	-10.000,28	73.946,49	50.393,36	-23.453,13	0,00
		TOTALE CATEGORIA 2 - ONERI PER IL PERSONALE IN ATTIVITA' DI SERVIZIO	2.267.171,78	-239.325,55	2.279.671,78	1.810.656,41	168.374,12	1.980.030,53	-299.641,25	201.670,45	78.815,52	121.679,28	200.494,80	-1.175,65	2.664.398,70	1.889.471,93	-774.926,77	0,00

ENTE PARCO DEL GRAN SASSO E M. TI LAGA

RENDICONTO FINANZIARIO GESTIONALE - ANNO 2016

PARTE II SPESE

codice N.	Denominazione	Gestione di competenza					Gestione dei residui passivi					Gestione di cassa			Totale dei residui passivi al termine dell'esercizio (9+15)		
		Previsioni Variazioni in aumento (-) o diminuzione (+) (-4) (+7)	Definitive (4+5-6)	Pagate (8)	Somme impegnate Rimaste da pagare (10-9)	Totale impegni (9+9)	Differenza in + (-) o in - (7) rispetto alle previsioni (10)	Residui all'inizio dell'esercizio (13)	Pagati (14)	Rimasti da pagare (16-14)	Totale (14+15)	Variazioni in + (-) o in - (16-15) o in - (16-15)	Previsioni (19)	Pagamenti (20)		Differenza in + (-) o in - (20) rispetto alle previsioni (19-20)	
1-2	3	4	5-6	7	8	9	10	11-12	13	14	15	16	17-18	19	20	21-22	23
101.1.1.3	CATEGORIA 3 - USCITE PER L'ACQUISTO DI BENI DI CONSUMO E DI SERVIZI																
4010	FITTI PASSIVI, ONERI LOCATIVI E CANONI VARI, VIGILANZA NOTTURNA ECC.	47.000,00	0,00	47.000,00	23.367,51	46,00	23.413,51	-23.666,49	13.169,99	11.898,81	0,00	11.898,81	-1.271,18	60.169,99	35.266,32	-24.903,67	46,00
4020	SPESE PER ENERGIA ELETTRICA, GAS, ACQUA, RISCALDAMENTO ED ALTRE UTENZE	54.180,00	50.302,88	104.482,88	103.286,52	1.196,36	104.482,88	0,00	30.123,68	30.080,60	0,00	30.080,60	-43,08	137.163,98	133.367,12	-3.796,86	1.196,36
4030	SPESE POSTALI	10.000,00	0,00	10.000,00	546,17	3.000,00	3.546,17	-6.450,83	0,00	0,00	0,00	0,00	0,00	10.000,00	9.546,17	-450,83	3.000,00
4040	SPESE TELEFONICHE, TELEGRAFICHE, TELEFAX ECC.	30.000,00	0,00	30.000,00	18.916,17	11.063,63	30.000,00	0,00	2.222,43	1.914,01	0,00	1.914,01	-308,42	32.370,03	20.530,18	-11.539,85	11.063,63
4060	SPESE DI CANCELLERIA, MATERIALE DI UFFICIO, MANUALI, ANNI, ECC.	15.000,00	0,00	15.000,00	12.839,50	2.117,37	14.956,87	-43,13	8.252,04	3.233,71	1.805,60	5.039,31	-3.212,73	23.252,04	16.073,21	-7.178,83	3.922,97
4080	GESTIONE MANUTENZIONE E RIPARAZIONE ARREDI ATTREZZATURE MACCHINE DI UFFICIO E CALCOLATRICI	9.000,00	0,00	9.000,00	2.359,42	5.502,00	7.861,42	-1.138,58	3.549,27	3.549,11	0,00	3.549,11	-0,16	13.471,34	5.908,53	-7.562,81	5.502,00
4090	SPESE PER GESTIONE E MANUTENZIONE AUTOMEZZI (AUTOSCUOTORE, AUTOCARICABATTERIA, CIRCOLAZIONE)	7.033,73	0,00	7.033,73	5.870,36	1.148,10	7.018,46	-15,27	159,42	0,00	0,00	0,00	-159,42	11.378,83	5.870,36	-5.508,47	1.148,10
4100	PRODUZIONE E ACQUISTO DI PUBBLICAZIONI, ANNI, MONOGRAFIE, BOLLETTINI, ESTRATTI, SERVIZIO RILEVANTE AGLI EFFETTI DELL'IVA	13.000,00	0,00	13.000,00	0,00	0,00	0,00	-13.000,00	4.500,00	4.430,00	0,00	4.430,00	-70,00	26.619,00	4.430,00	-22.189,00	0,00
4110	STAMPA DI MATERIALE PUBBLICITARIO E PROMOZIONALE, PUBBLICAZIONI, SPESE DIVULGATIVE E DISTRIBUZIONE SERVIZI ANCHE PER ABONNAMENTI, ACQUISTO GIORNALI, RIVISTE, RASSEGNE ECC.	20.000,00	0,00	20.000,00	12.773,40	7.048,70	19.822,10	-177,90	5.700,00	3.841,29	0,00	3.841,29	-1.858,71	28.462,22	16.614,69	-11.847,53	7.048,70
4120	MANUTENZIONE ORDINARIA, RIPARAZIONE E SPESE PER ABONNAMENTI, ACQUISTO GIORNALI, RIVISTE, RASSEGNE ECC.	10.000,00	0,00	10.000,00	2.494,99	387,86	2.882,85	-7.117,13	482,00	408,00	0,00	408,00	-74,00	10.589,00	2.882,85	-7.666,15	387,86
4130	MANUTENZIONE ORDINARIA, RIPARAZIONE E ADATTAMENTO DI LOCALI E RELATIVI IMPIANTI, ASSICURAZIONI RISCHI PER INCENDI, FURTI, RESPONSABILITA' CIVILI DELLE ENTE	14.345,45	0,00	14.345,45	12.781,92	326,38	13.108,30	-1.237,15	4.950,71	4.595,63	215,78	4.811,41	-139,30	24.598,83	17.377,55	-7.131,28	542,16
4140	GESTIONE E FUNZIONAMENTO IMPIANTI TURISTICI, CENTRI VISITATORI, MUSEI, STRUTTURE DI GESTIONE DI AREE FAUNISTICHE, BOTANICHE E DI ATTRAZIONE NATURALISTICA	40.000,00	5.000,00	45.000,00	35.748,15	3.000,00	38.748,15	-6.251,85	0,00	0,00	0,00	0,00	0,00	45.000,00	35.748,15	-9.251,85	3.000,00
4150	BORSE DI STUDIO E VOLONTARIATO ECOLOGICHE	10.000,00	-1.500,00	8.500,00	0,00	0,00	0,00	-8.500,00	0,00	0,00	0,00	0,00	0,00	8.500,00	0,00	-8.500,00	0,00
4200	CORSI DI FORMAZIONE PROFESSIONALE E GUIDE	0,00	1.500,00	1.500,00	1.171,02	328,98	1.500,00	0,00	0,00	0,00	0,00	0,00	0,00	1.500,00	1.171,02	-328,98	328,98
4280	SPESE DI RAPPRESENTANZA	95,53	0,00	95,53	84,00	0,00	84,00	-11,53	0,00	0,00	0,00	0,00	0,00	95,53	84,00	-11,53	0,00
4290	ADESIONE A COMITATI, ASSOCIAZIONI ECC.	22.360,00	0,00	22.360,00	8.996,40	0,00	8.996,40	-13.363,60	2.000,00	2.000,00	0,00	2.000,00	0,00	24.580,10	10.996,40	-13.583,70	0,00
4300	SPESE DI PUBBLICITA'	1.862,54	0,00	1.862,54	0,00	0,00	0,00	-1.862,54	1.200,00	0,00	1.200,00	0,00	0,00	3.062,54	0,00	-3.062,54	1.200,00
4330	SPESE DI GESTIONE CENTRO RICERCHE FLORISTICHE, MUSEO DEL FIORE ORTO BOTANICO E PELO SCIENTIFICO DI PARDIGNOLA (PROGRAMMI SOFTWARE ENTE)	45.000,00	0,00	45.000,00	0,00	28.920,00	28.920,00	-16.080,00	33.782,32	33.781,91	0,00	33.781,91	-0,41	81.615,36	33.781,91	-47.833,45	28.920,00
4340	ACQUISTO ATTREZZATURE DI CONSUMO PER LA GESTIONE FAUNISTICA	20.000,00	13.000,00	33.000,00	17.570,63	13.580,88	31.151,51	-1.848,49	5.300,00	5.300,00	0,00	5.300,00	0,00	38.556,63	22.870,63	-15.686,00	13.580,88
4350	CONTRATTO CONSIP MANUTENZIONE E PULIZIE ALLA LEGGE 150/2000 SITO INTERNET E OBBLIGHI DI TRASPARENZA	13.500,00	0,00	13.500,00	9.122,87	2.890,04	11.922,91	-1.577,09	4.309,04	4.240,10	0,00	4.240,10	-68,94	21.811,66	13.962,97	-8.448,69	2.890,04
4360	CONTRATTO CONSIP MANUTENZIONE E PULIZIE ALLA LEGGE 150/2000 SITO INTERNET E OBBLIGHI DI TRASPARENZA	160.000,00	0,00	160.000,00	73.025,84	86.974,16	160.000,00	0,00	80.962,86	69.038,94	0,00	69.038,94	-11.943,92	308.783,79	142.064,78	-166.719,01	86.974,16
4380	CONTRATTO CONSIP MANUTENZIONE E PULIZIE ALLA LEGGE 150/2000 SITO INTERNET E OBBLIGHI DI TRASPARENZA	11.000,00	0,00	11.000,00	6.771,00	2.440,00	9.211,00	-1.789,00	0,00	0,00	0,00	0,00	0,00	11.000,00	6.771,00	-4.229,00	2.440,00
	TOTALE CATEGORIA 3 - USCITE PER L'ACQUISTO DI BENI DI CONSUMO E DI SERVIZI	665.377,25	-14.300,00	750.680,13	378.870,48	207.987,01	586.857,49	-163.822,04	250.832,71	208.191,65	11.632,88	220.724,53	-30.106,16	1.111.699,51	588.062,13	-523.637,36	218.519,89

Data di stampa: 20/04/2017

Pagina 7 di 13

ENTE PARCO DEL GRAN SASSO E M. T. LAGA

RENDICONTO FINANZIARIO GESTIONALE - ANNO 2016

PARTE II SPESE

codice N.	Denominazione	Gestione di competenza					Gestione dei residui passivi					Gestione di cassa			Totale dei residui passivi al termine dell'esercizio (14+15)			
		Iniziali	Previsioni Variazioni in aumento (+/-) o diminuzione (+/-)	Definitive (+/-)	Pagate	Rimaste da pagare (10-8)	Totale impegni (8+9)	Differenza in +/- rispetto alle previsioni (10) (11-12)	Residui all'esercizio (13)	Pagati	Rimasti da pagare (14-15)	Totale (14+15)	Variazioni in +/- (16-19) o in +/- (13-16)	Previsioni		Pagamenti	Differenza in +/- rispetto alle previsioni (20) (21-22)	
1-2	3	4	5-6	7	8	9	10	11-12	13	14	15	16	17-18	19	20	21-22	23	
101.1.2	UNITA' PREVISIONALE 3 LIVELLO II - INTERVENTI DIVERSI																	
101.1.2.1	CATEGORIA 1 - USCITE PER PRESTAZIONI ISTITUZIONALI																	
5010	INDENNIZI E INTERVENTI PER DANNI FAUNA AL PATRIMONIO AGRICOLO E ZOOTECNICO	650.000,00	0,00	650.000,00	638.254,76	13.745,24	650.000,00	0,00	497.850,69	359.503,91	138.346,78	497.850,69	0,00	1.149.908,91	995.759,67	-154.150,24	152.082,02	
5020	INDENNIZI PER MANCATI TAGLI	10.000,00	0,00	10.000,00	0,00	0,00	0,00	-10.000,00	0,00	0,00	0,00	0,00	0,00	10.000,00	0,00	-10.000,00	0,00	
5030	INDENNIZI PER MANCATI PASCOI	10.000,00	0,00	10.000,00	0,00	0,00	0,00	-10.000,00	0,00	0,00	0,00	0,00	0,00	10.000,00	0,00	-10.000,00	0,00	
5040	AFFITTO INDENNIZI E CONTRIBUTI PER DIRITTI D'USO PER BOSCHI PASCOI E TERRITORI COMUNALI	15.000,00	0,00	15.000,00	0,00	0,00	0,00	-15.000,00	0,00	0,00	0,00	0,00	0,00	15.000,00	0,00	-15.000,00	0,00	
5060	CAMPAGNE ALIMENTARI PER LA FAUNA	1.000,00	0,00	1.000,00	0,00	0,00	0,00	-1.000,00	1.000,00	490,44	0,00	490,44	-509,56	2.102,40	490,44	-1.611,96	0,00	
5090	PULIZIA E MANUTENZIONE DEL PARCO	50.000,00	0,00	50.000,00	0,00	0,00	0,00	-50.000,00	0,00	0,00	0,00	0,00	0,00	20.000,00	0,00	-20.000,00	0,00	
5100	RICERCA SCIENTIFICA, STUDI E PUBBLICAZIONI RELATIVE	50.000,00	0,00	50.000,00	89,13	42.000,00	42.089,13	-7.910,87	84.602,06	39.977,10	44.624,96	84.602,06	0,00	135.755,62	40.066,23	-95.689,39	86.624,96	
5110	ATTIVITA' DIVULGATIVA, CONVEGNI, MOSTRE, MANIFESTAZIONI VARIE, PATROCINIO INIZIATIVE, E CONCESSIONI CONTRIBUTI ALLA SOSTENIBILITA' CAMPI NATURALISTICI ED ECOLOGICI, STAGES, SOGGIORNI QUALIFICATI	10.651,07	0,00	10.651,07	7.964,68	2.340,56	10.305,24	-343,83	3.100,00	350,00	2.750,00	3.100,00	0,00	20.880,44	8.314,68	-12.545,76	5.090,56	
5120	CONFESSIONI VARIE, PATROCINIO INIZIATIVE, E CONCESSIONI CONTRIBUTI ALLA SOSTENIBILITA' CAMPI NATURALISTICI ED ECOLOGICI, STAGES, SOGGIORNI QUALIFICATI	40.000,00	0,00	40.000,00	480,90	39.519,10	40.000,00	0,00	50.797,95	29.297,00	7.400,00	38.697,00	-14.100,95	93.197,95	29.777,90	-63.420,05	46.919,10	
5130	CONTRIBUTI A ENTI, ASSOCIAZIONI E PRIVATI, PER INIZIATIVE DI TUTELA, VALORIZZAZIONE E RESTAURO PATRIMONIO STORICO ARTISTICO	10.000,00	0,00	10.000,00	0,00	0,00	0,00	-10.000,00	25.829,36	5.000,00	20.829,36	25.829,36	0,00	37.849,36	5.000,00	-32.849,36	20.829,36	
5150	ATTIVITA' E SERVIZI PER LA TUTELA E LA GESTIONE DEL PATRIMONIO AGRO SILVO PASTORALE	42.500,00	0,00	42.500,00	7.813,78	26.420,00	34.233,78	-8.266,22	163.527,23	77.484,14	25.156,44	102.640,58	-60.886,65	210.936,50	85.297,92	-125.638,58	51.576,44	
5180	COORDINAMENTI PER RICERCHE, CORSI UNIVERSITARI, E STUDI DA ATTIVARE CON UNIVERSITA', CENTRI DI RICERCA ET SIMILI	0,00	0,00	0,00	0,00	0,00	0,00	0,00	24.000,00	24.000,00	0,00	24.000,00	0,00	24.000,00	0,00	0,00	0,00	
5220	SPESE PER FUNZIONAMENTO CTVA/CFCS	360.000,00	0,00	360.000,00	200.054,60	154.964,53	355.019,13	-4.880,87	118.528,79	63.469,50	0,00	63.469,50	-55.059,29	496.647,82	283.524,10	-233.123,72	154.964,53	
5230	ACQUISTO GADGETS, PRODOTTI TIPICI, EDITORIA, ETC PER RETE COMMERCIALE	20.000,00	0,00	20.000,00	0,00	0,00	0,00	-20.000,00	2.029,24	772,70	1.255,54	2.029,24	0,00	50.344,70	772,70	-49.572,00	1.255,54	
5260	SPESE PER ACQUISTO E PRODUZIONE DI PRODOTTI PER LA GESTIONE ASSISTENZA TECNICA E PER IL PERSONALE	10.000,00	0,00	10.000,00	1.385,84	8.114,16	9.500,00	-900,00	15.094,36	119,54	14.974,82	15.094,36	0,00	43.076,36	1.505,38	-41.570,98	23.088,98	
5280	CONTRIBUTO STRAORDINARIO MINISTERO AMBIENTE PER COMPLETAMENTO INFRASTRUTTURE DISTRETTI	0,00	0,00	0,00	0,00	0,00	0,00	0,00	0,00	0,00	0,00	0,00	0,00	837,06	0,00	-837,06	0,00	
5300	INDENNIZI DANNI FAUNA AL PATRIMONIO ZOOTECNICO	0,00	0,00	0,00	0,00	0,00	0,00	0,00	0,00	0,00	0,00	0,00	0,00	11,30	0,00	-11,30	0,00	
5350	FINANZIAMENTO PROGETTO LIFE 07 NAT/IT/000438 ANTI-URTO (CAPITOLO ENTRATE 6190)	0,00	107.750,11	107.750,11	0,00	107.750,11	107.750,11	0,00	382,59	0,00	382,59	382,59	0,00	373.084,70	0,00	-373.084,70	108.132,70	
5380	PROGETTO LIFE GRANAT EXTRA (CAPITOLO ENTRATE 6190)	0,00	0,00	0,00	0,00	0,00	0,00	0,00	94.536,97	0,00	94.536,97	94.536,97	0,00	94.536,97	0,00	-94.536,97	94.536,97	
5390	PROGETTO LIFE GRANAT	0,00	0,00	0,00	0,00	0,00	0,00	0,00	204.788,43	0,00	204.788,43	204.788,43	0,00	204.788,43	0,00	-204.788,43	204.788,43	
5410	CONTRIBUTO REGIONE ABRUZZO FOR FERS 20729013 ATTIVITA' V.1.3.1 VALORIZZAZIONE DEI TERRITORI DI MONTAGNA	0,00	0,00	0,00	0,00	0,00	0,00	0,00	67.459,24	1.091,55	68.367,69	67.459,24	0,00	67.459,24	1.091,55	-66.367,69	68.367,69	
5420	CONTRIBUTI DALLE REGIONI PER PROGETTI PRS	0,00	0,00	0,00	0,00	0,00	0,00	0,00	863,85	0,00	0,00	0,00	0,00	863,85	0,00	-863,85	0,00	
5430	UFFICIO STAMPA COMUNICAZIONE ED INFORMAZIONE PUBBLICA -	10.000,00	0,00	10.000,00	0,00	0,00	0,00	-10.000,00	0,00	0,00	0,00	0,00	0,00	10.000,00	0,00	-10.000,00	0,00	
5440	PROGETTO LIFE 11 NAT/IT/234 PRATERIE (CAPITOLO ENTRATE ENTRATE 6190)	0,00	0,00	0,00	0,00	0,00	0,00	0,00	450.350,58	148.470,41	301.880,17	450.350,58	0,00	450.350,58	148.470,41	-301.880,17	301.880,17	
5450	FINANZIAMENTO PROGETTO LIFE FAGUS (CAPITOLI ENTRATE NN. 6170/6150)	31.250,00	0,00	31.250,00	0,00	0,00	0,00	0,00	127.472,01	9.987,00	117.505,01	127.472,01	0,00	158.722,01	9.987,00	-148.735,01	148.735,01	
5460	PROGETTO LIFE AQUALIFE	23.200,00	0,00	23.200,00	0,00	23.200,00	23.200,00	0,00	630.995,16	266.250,99	364.744,17	630.995,16	0,00	654.195,16	266.250,99	-387.944,17	387.944,17	
5480	CONTRIBUTO MINISTERO AMBIENTE CAPITOLO 1551	0,00	135.000,00	135.000,00	0,00	135.000,00	135.000,00	0,00	185.407,96	48.475,92	136.932,14	185.407,96	0,00	320.407,96	48.475,92	-271.932,14	271.932,14	
5490	PROGETTO LIFE FLUTO (CAP ENTRATA 6190)	35.332,60	0,00	35.332,60	0,00	35.332,60	35.332,60	0,00	894.029,53	115.309,77	778.719,76	894.029,53	0,00	929.362,13	115.309,77	-914.052,36	814.052,36	

ENTE PARCO DEL GRAN SASSO E M. TI LAGA

RENDICONTO FINANZIARIO GESTIONALE - ANNO 2016

PARTE II SPESE

codice N.	Denominazione	Gestione di competenza						Gestione dei residui passivi						Gestione di cassa			Totale dei residui passivi al termine dell'esercizio (9+15)
		Previsioni iniziali	Variazioni in aumento (-) o diminuzione (+)	Definitive (4+5-6)	Pagate	Rimaste da pagare (10-9)	Totale impegni (8+9)	Differenza in +/- rispetto alle previsioni (10)	Residui all'inizio dell'esercizio	Pagati	Rimaste da pagare (16-14)	Totale (14+15)	Variazioni in +/- (16-15) o in +/- rispetto alle previsioni (16)	Previsioni	Pagamenti	Differenza in +/- rispetto alle previsioni (20)	
1-2	3	4	5-6	7	8	9	10	11-12	13	14	15	16	17-18	19	20	21-22	23
5500	CONTRIBUTO PROGETTO LIFE MICROCLIMA P.N. CANTIERI	22.147,80	0,00	22.147,80	1.286,68	20.861,12	22.147,80	0,00	327.663,77	70.386,77	257.277,00	327.663,77	0,00	349.811,57	71.855,45	-278.156,12	278.156,12
5510	CONTRIBUTO MA.PEE PROGETTO NUOVI CINQUELLI	46.224,00	-10.000,00	36.224,00	4.384,90	31.839,10	36.224,00	0,00	79.157,83	12.451,05	66.706,78	79.157,83	0,00	113.381,83	16.835,95	-86.545,98	98.545,98
5520	INIZIATIVE PER LA PROMOZIONE ECONOMICA E SOCIALE DEL PARCO ART. 14 LEGGE 984/1981	272.663,00	0,00	272.663,00	28.113,40	244.486,60	272.663,00	-63,00	0,00	0,00	0,00	0,00	0,00	272.663,00	28.113,40	-244.549,60	244.486,60
5530	INTERVENTI E CONTRIBUTI A SEGUITO DEL SISMA DE 24/08/2016	0,00	333.129,62	333.129,62	0,00	333.129,62	333.129,62	0,00	0,00	0,00	0,00	0,00	0,00	333.129,62	0,00	-333.129,62	333.129,62
	TOTALE CATEGORIA 1 - USCITE PER PRESTAZIONI ISTITUZIONALI	1.669.948,47	-10.000,00	1.659.948,47	887.830,67	1.249.950,74	2.137.781,41	-38.066,78	4.076.099,20	1.272.847,69	2.645.198,61	3.918.046,30	-159.032,90	6.681.898,07	2.160.678,36	-4.521.219,71	3.895.149,35
101.1.2.3	CATEGORIA 3 - ONERI FINANZIARI	2.000,00	0,00	2.000,00	399,90	1.600,10	2.000,00	0,00	696,26	696,26	0,00	696,26	0,00	2.696,26	1.096,16	-1.600,10	1.600,10
7020	SPESE PER COMMISSIONI BANCARIE	2.000,00	0,00	2.000,00	399,90	1.600,10	2.000,00	0,00	696,26	696,26	0,00	696,26	0,00	2.696,26	1.096,16	-1.600,10	1.600,10
101.1.2.4	CATEGORIA 4 - ONERI TRIBUTARI	60.000,00	0,00	60.000,00	29.498,10	14.524,35	44.022,45	-15.977,55	102,36	0,00	0,00	0,00	-102,36	60.102,36	29.498,10	-30.604,26	14.524,35
8010	IMPOSTE, TASSE E TRIBUTI VARI	60.000,00	0,00	60.000,00	29.498,10	14.524,35	44.022,45	-15.977,55	102,36	0,00	0,00	0,00	-102,36	60.102,36	29.498,10	-30.604,26	14.524,35
101.1.2.6	TOTALE CATEGORIA 4 - ONERI TRIBUTARI IN ALTRE VOCI	60.000,00	0,00	60.000,00	29.498,10	14.524,35	44.022,45	-15.977,55	102,36	0,00	0,00	0,00	-102,36	60.102,36	29.498,10	-30.604,26	14.524,35
10010	SPESE PER LITI, ARBITRAGGI, INDENNIZI E ACCESSORI	50.000,00	0,00	50.000,00	42.734,89	815,15	43.550,04	-6.449,96	58.866,37	0,00	58.862,47	58.862,47	-3,90	108.866,37	42.734,89	-66.131,48	59.677,62
10080	FONDI SPECIALI PER RINNOVI CONTRATTUALI IN ECONOMIE DERIVANTI DALL'ART. 61 DELLA LEGGE 13/2/2008 COMA1 DA 1 A 5	0,00	7.600,00	7.600,00	0,00	0,00	0,00	-7.600,00	0,00	0,00	0,00	0,00	0,00	7.600,00	0,00	-7.600,00	0,00
10130	ECONOMIE DERIVANTI DALL'ART. 61 DELLA LEGGE 13/2/2008 COMA1 DA 1 A 5	61.016,00	0,00	61.016,00	61.016,00	0,00	61.016,00	0,00	0,00	0,00	0,00	0,00	0,00	61.016,00	61.016,00	0,00	0,00
10140	ART. 6 COMMA 21 ECONOMIE DI SPESA DERIVANTI DALL'ART. 6 DECRETO LEGGE 78/2001	79.691,16	-67.620,16	12.071,00	12.071,00	0,00	12.071,00	0,00	0,00	0,00	0,00	0,00	0,00	12.071,00	12.071,00	0,00	0,00
10150	VERSAMENTO ALLO STATO RIDUZIONI DI SPESA DI CUI ALL'ART. 67 COMMA 6 D.L. 112/2008 (RIDUZIONE FONDO PRODUTTIVITA')	15.938,46	-15.938,46	0,00	0,00	0,00	0,00	0,00	0,00	0,00	0,00	0,00	0,00	0,00	0,00	0,00	0,00
	TOTALE CATEGORIA 6 - USCITE NON CLASSIFICABILI IN ALTRE VOCI	206.645,62	-83.558,62	130.887,00	115.821,89	815,15	116.637,04	-14.046,96	58.866,37	0,00	58.862,47	58.862,47	-3,90	189.553,37	115.821,89	-73.731,48	59.677,62
101.1.4	UNITA' PREVISIONALE 3 - LIVELLO IV - TRATTAMENTI DI QUIESCENZA, INTEGRATIVI E SOSTITUTIVI																
101.1.4.2	CATEGORIA 2 - ACCANTONAMENTO AL TRATTAMENTO DI FINE RAPPORTO	1.195.000,00	12.547,12	1.207.547,12	0,00	0,00	0,00	-1.207.547,12	0,00	0,00	0,00	0,00	0,00	1.207.547,12	0,00	-1.207.547,12	0,00
15020	ACCANTONAMENTO PER TRF	1.195.000,00	12.547,12	1.207.547,12	0,00	0,00	0,00	-1.207.547,12	0,00	0,00	0,00	0,00	0,00	1.207.547,12	0,00	-1.207.547,12	0,00
	TOTALE CATEGORIA 2 - ACCANTONAMENTO AL TRATTAMENTO DI FINE RAPPORTO	1.195.000,00	12.547,12	1.207.547,12	0,00	0,00	0,00	-1.207.547,12	0,00	0,00	0,00	0,00	0,00	1.207.547,12	0,00	-1.207.547,12	0,00

ENTE PARCO DEL GRAN SASSO E M. TI LAGA

RENDICONTO FINANZIARIO GESTIONALE - ANNO 2016

PARTE II SPESE

codice N.	Denominazione	Gestione di competenza						Gestione dei residui passivi						Gestione di cassa			Totale dei residui passivi al termine dell'esercizio (9+15)
		Previsioni iniziali	Variazioni in aumento (-) o diminuzione (+)	Definitive (4+5-6)	Pagate	Rimaste da pagare (10-8)	Totale impegni (9+9)	Differenza in +/- rispetto alle previsioni (10)	Residui all'inizio dell'esercizio	Pagati	Rimaste da pagare (16-14)	Totale (14+15)	Variazioni in +/- (16-15) o in +/- (13-16)	Previsioni	Pagamenti	Differenza in +/- rispetto alle previsioni (20)	
1-2	3	4	5-6	7	8	9	10	11-12	13	14	15	16	17-18	19	20	21-22	23
101.1.5	UNITA' PREVISIONALE 3 LIVELLO V - ACCANTONAMENTI A FONDI RISCHI ED ONERI																
101.1.5.1	CATEGORIA 1 - ACCANTONAMENTI A FONDI RISCHI ED ONERI																
10000	ACCANTONAMENTO A FONDO RISCHI ED ONERI IMPREVISTI	0,00	194.000,00	194.000,00	0,00	0,00	0,00	-194.000,00	0,00	0,00	0,00	0,00	0,00	194.000,00	0,00	-194.000,00	0,00
10020	FONDO DI RISERVA	48.630,53	-9.889,83	39.740,70	0,00	0,00	0,00	-39.740,70	0,00	0,00	0,00	0,00	0,00	39.740,70	0,00	-39.740,70	0,00
	TOTALE CATEGORIA 1 - ACCANTONAMENTI A FONDI RISCHI ED ONERI	48.630,53	-9.889,83	233.740,70	0,00	0,00	0,00	-233.740,70	0,00	0,00	0,00	0,00	0,00	233.740,70	0,00	-233.740,70	0,00
	TOTALE USCITE CORRENTI CENTRO DI RESP. Direttore	6.186.612,65	1.118.924,74	6.980.883,76	3.271.564,41	1.652.659,22	4.924.223,63	-2.036.660,13	4.601.438,12	1.563.457,52	2.838.537,33	4.401.994,85	-199.443,27	12.225.462,58	4.835.021,93	-7.390.460,65	4.491.196,55
	TOTALE GENERALE USCITE CORRENTI	6.186.612,65	1.118.924,74	6.980.883,76	3.271.564,41	1.652.659,22	4.924.223,63	-2.036.660,13	4.601.438,12	1.563.457,52	2.838.537,33	4.401.994,85	-199.443,27	12.225.462,58	4.835.021,93	-7.390.460,65	4.491.196,55
101	CENTRO DI RESPONSABILITÀ 101 - DIRETTORE																
101.2	TITOLO II - SPESE IN CONTO CAPITALE																
101.2.1	UNITA' PREVISIONALE 3 LIVELLO I - INVESTIMENTI																
101.2.1.1	CATEGORIA 1 - ACQUISIZIONE DI BENI DI USO DUREVOLE ED OPERE IMMOBILIARI																
11040	PROGETTAZIONI E COSTRUZIONI IMMOBILIARI	20.000,00	0,00	20.000,00	2.239,92	43,92	2.283,84	-17.716,16	20.105,91	3.896,40	15.884,04	19.690,44	-415,47	40.105,91	6.046,32	-34.059,59	15.927,96
11050	PROGETTAZIONI E COSTRUZIONI IMMOBILIARI STRUTTURE, CENTRI VISITATORI, MUSEI, STRUTTURE, CENTRI E UFFICI PER I SERVIZI E DI SETTORE	70.000,00	0,00	70.000,00	17.839,62	46.704,26	64.543,88	-5.456,12	347.904,87	216.934,33	124.894,29	341.828,62	-6.076,25	418.882,72	234.773,95	-184.108,77	171.598,55
11060	REALIZZAZIONE SEGNALETICA E TABELLAZIONE	0,00	0,00	0,00	0,00	0,00	0,00	0,00	79.696,63	6.167,22	73.529,41	79.696,63	0,00	79.696,63	6.167,22	-73.529,41	73.529,41
11080	REALIZZAZIONE AREE ATTREZZATE E TURISTICHE, CAMPEGGIO, AREE PICNIC, SPORTELLE E ITINERARI	10.000,00	0,00	10.000,00	212,57	9.787,42	9.999,99	-0,01	27.230,00	25.854,35	1.375,65	27.230,00	0,00	38.230,41	26.066,92	-12.163,49	11.163,07
11110	ATTUAZIONE DEI CENTRI VISITATORI, MUSEI, STRUTTURE, CENTRI E UFFICI PER I SERVIZI E DI SETTORE	45.000,00	0,00	45.000,00	0,00	0,00	0,00	-45.000,00	468.612,17	38.778,62	209.776,03	248.554,85	-220.057,32	513.688,96	38.778,62	-474.920,14	209.776,03
11120	REALIZZAZIONE E ACQUISIZIONE RIFUGI E IMPIANTI VARI	0,00	0,00	0,00	0,00	0,00	0,00	0,00	563.487,25	32.988,80	298.556,90	311.545,70	-231.941,55	563.487,25	32.988,80	-530.498,45	298.556,90
11150	PTAP-PROGETTI E INTERVENTI NEI COMUNI	0,00	0,00	0,00	0,00	0,00	0,00	0,00	0,00	0,00	0,00	0,00	0,00	0,00	0,00	-6.699,03	0,00
11230	ELIMINAZIONE DETRATTORI AMBIENTALE ALLESTIMENTO SPAZI PER SERVIZI E ATTREZZATURE COMPLEMENTARI (REGIONE ABRUZZO)	0,00	0,00	0,00	0,00	0,00	0,00	0,00	0,00	0,00	0,00	0,00	0,00	15.290,62	0,00	-15.290,62	0,00
11290	ATTUAZIONE DI TRATTI AMBIENTALI-TURISTICO-COLTURALI DEL PARCO	0,00	0,00	0,00	0,00	0,00	0,00	0,00	9.000,00	0,00	0,00	0,00	-9.000,00	9.000,00	0,00	-9.000,00	0,00
11320	POTENZIAMENTO QUALITATIVO RETE COMMERCIALE	0,00	0,00	0,00	0,00	0,00	0,00	0,00	32.621,70	0,00	0,00	0,00	-32.621,70	32.621,70	0,00	-32.621,70	0,00
11340	OPERE PER LA REALIZZAZIONE DI PARCHI E POGGIO UMERICHI	0,00	0,00	0,00	0,00	0,00	0,00	0,00	1.659,78	0,00	0,00	0,00	-1.659,78	1.659,78	0,00	-1.659,78	0,00
11400	CONTRIBUTO STRAORDINARIO MINISTERO AMBIENTE PER RICOSTRUZIONE SEDE ENTE	0,00	0,00	0,00	0,00	0,00	0,00	0,00	550.000,00	0,00	550.000,00	550.000,00	0,00	550.000,00	0,00	-550.000,00	550.000,00

ENTE PARCO DEL GRAN SASSO E M. TI LAGA

RENDICONTO FINANZIARIO GESTIONALE - ANNO 2016

PARTE II SPESE

codice N.	Denominazione	Gestione di competenza						Gestione dei residui passivi						Gestione di cassa			Totale dei residui passivi al termine dell'esercizio (9+15)	
		Iniziali	Previsioni Variazioni in aumento (7-4) o diminuzione (4-7)	Definitive (4+5-6)	Pagate	Rimaste da pagare (10-8)	Totale impegni (8+9)	Differenza in + (10) o in - (7) rispetto alle previsioni	Residui all'inizio dell'esercizio	Pagati	Rimasti da pagare (16-14)	Totale (14+15)	Variazioni in + (16-13) o in - (13-16)	Previsioni	Pagamenti	Differenza in + (20) o in - (17-20) rispetto alle previsioni		
1-2	3	4	5-6	7	8	9	10	11-12	13	14	15	16	17-18	19	20	21-22	23	
11410	FINANZIAMENTO REGIONE MARCHE DELIBERA CIPE	0,00	0,00	0,00	0,00	0,00	0,00	0,00	0,00	0,00	0,00	0,00	0,00	0,26	0,00	-0,26	0,00	
11420	FINANZIAMENTO M. A. PER INTERVENTI SU CASERME C.T.A.	0,00	0,00	0,00	0,00	0,00	0,00	0,00	7.019,98	0,00	7.019,98	7.019,98	0,00	7.019,98	0,00	-7.019,98	7.019,98	
11430	CONTRIBUTO REGIONE ABRUZZO PROG. SVILUPPO RURALE MISURA 3.2.3.	0,00	0,00	0,00	0,00	0,00	0,00	0,00	0,00	0,00	0,00	0,00	0,00	7.490,51	0,00	-7.490,51	0,00	
11440	LAVORI E ACQUISTI INFRASTRUTTURE PROGETTO LIFE PRATERIE	160.000,00	0,00	160.000,00	946,89	159.053,11	160.000,00	0,00	210.122,25	30.100,96	180.021,39	210.122,25	0,00	370.122,25	31.047,75	-339.074,50	339.074,50	
11450	VALORIZZAZIONE RETE SENTIERISTICA, AREE PROTETTE, TRACCE E BIVACCHI, PERCORSI BIKE, APPROVAZIONE P.L.I.	0,00	0,00	0,00	0,00	0,00	0,00	0,00	1.483.360,96	4.022,30	1.479.338,66	1.483.360,96	0,00	1.483.360,96	4.022,30	-1.479.338,66	1.479.338,66	
11460	FINANZIAMENTO MINISTERO AMBIENTE PIANO GESTIONALE CAPITOLATO 1951 (CAPITOLO E 1930 SERS)	0,00	10.000,00	10.000,00	0,00	10.000,00	10.000,00	0,00	36.446,62	14.961,00	21.485,62	36.446,62	0,00	46.546,62	14.961,00	-31.585,62	31.485,62	
11470	FINANZIAMENTO REGIONE MARCHE PER LA REDAZIONE DEI PIANI DI GESTIONE SIC (CAPITOLO ENTRATA 16130 SERS)	0,00	0,00	0,00	0,00	0,00	0,00	0,00	0,00	0,00	0,00	0,00	0,00	26.580,12	0,00	-26.580,12	0,00	
TOTALE CATEGORIA 1 - ACQUISIZIONE DI BENI DI USO DUREVOLE ED OPERE IMMOBILIARI		305.000,00	10.000,00	315.000,00	21.239,00	225.588,71	246.827,71	-68.172,28	3.837.288,12	373.614,08	2.961.881,97	3.335.496,05	-501.722,07	4.210.493,71	394.853,08	-3.815.640,63	0,00	3.187.470,88
CATEGORIA 2 - ACQUISIZIONI DI IMMOBILIZZAZIONI TECNICHE																		
12010	ACQUISTO MOBILI, ARREDI, ATTREZZATURE E MACCHINE D'UFFICIO	15.512,26	2.500,00	18.012,26	0,00	6.000,00	6.000,00	-12.012,26	5.034,36	4.621,95	412,41	5.034,36	0,00	23.046,62	4.621,95	-18.424,67	6.412,41	
12020	ACQUISTO MACCHINE E ATTREZZATURE SCIENTIFICHE	4.000,00	0,00	4.000,00	0,00	4.000,00	4.000,00	0,00	3.237,84	0,00	3.088,01	3.088,01	-149,83	7.237,84	0,00	-7.237,84	7.088,01	
12030	ACQUISTO AUTOMEZZI DI SERVIZIO	0,00	60.000,00	60.000,00	0,00	60.000,00	60.000,00	0,00	0,00	0,00	0,00	0,00	0,00	60.000,00	0,00	-60.000,00	60.000,00	
12060	ACQUISTO ATTREZZATURE VARIE	10.000,00	0,00	10.000,00	2.504,56	6.495,34	9.000,00	-1.000,00	4.611,60	0,00	4.611,60	4.611,60	0,00	15.945,69	2.504,56	-13.441,03	11.106,94	
12080	ACQUISTO MOBILI, ARREDI, ATTREZZATURE E MACCHINE DI UFFICIO C.T.A.C.F.S.	5.000,00	0,00	5.000,00	0,00	769,00	769,00	-4.231,00	0,00	0,00	0,00	0,00	0,00	5.000,00	0,00	-5.000,00	769,00	
12100	ACQUISTO MOBILI, ARREDI, ATTREZZATURE E MACCHINE DI UFFICIO C.T.A.C.F.S.	15.000,00	0,00	15.000,00	14.382,54	617,46	15.000,00	0,00	7.205,97	7.144,97	0,00	7.144,97	-61,00	22.944,52	21.927,51	-1.417,01	617,46	
12110	CAMPAGNA A.I.B. ANNO 2004 REGIONE LAZIO	0,00	0,00	0,00	0,00	0,00	0,00	0,00	0,00	0,00	0,00	0,00	0,00	548,79	0,00	-548,79	0,00	
12120	ACQUISTO ATTREZZATURE VARIE PER PREVENZIONE DANNI FAUNA E GESTIONE FAUNISTICA	20.000,00	100.000,00	120.000,00	0,00	117.900,00	117.900,00	-2.100,00	140.192,00	20.000,00	120.192,00	140.192,00	0,00	269.717,41	20.000,00	-249.717,41	238.082,00	
12140	ACQUISTO ATTREZZATURE VARIE PER PROGETTI CEE LIFE ANTIDOTO E LIFE EXTRA	0,00	0,00	0,00	0,00	0,00	0,00	0,00	1.568,06	0,00	1.568,06	1.568,06	0,00	1.568,06	0,00	-1.568,06	1.568,06	
12160	ATTREZZATURE PER PROGETTO LIFE09	0,00	0,00	0,00	0,00	0,00	0,00	0,00	207,81	0,00	207,81	207,81	0,00	207,81	0,00	-207,81	207,81	
12170	ACQUISTO ATTREZZATURE PER ATTIVITA' AGRO SILVO PASTORALE	1.000,00	0,00	1.000,00	0,00	1.000,00	1.000,00	0,00	31.022,64	4.270,00	26.752,64	31.022,64	0,00	32.538,90	4.270,00	-28.268,90	27.762,04	
12180	ACQUISTO ATTREZZATURE PROGETTO LIFE PRATERIE	0,00	0,00	0,00	0,00	0,00	0,00	0,00	130.635,54	18.238,00	112.397,54	130.635,54	0,00	130.635,54	18.238,00	-112.397,54	112.397,54	
12190	ACQUISTO ATTREZZATURE PROGETTO LIFE PLUTO (CAP ENTRATA 6190)	0,00	0,00	0,00	0,00	0,00	0,00	0,00	41.781,38	40.888,00	883,38	41.781,38	0,00	25.781,38	40.888,00	-15.106,62	893,38	
12200	CONTRIBUTO PROGETTO LIFE MIRCIOLOU P.N. APPENNINO TOSCO EMILIANO (CAPITOLO E 6080)	0,00	0,00	0,00	0,00	0,00	0,00	0,00	159.517,00	67.943,41	91.573,59	159.517,00	0,00	159.517,00	67.943,41	-91.573,59	91.573,59	
12210	CONTRIBUTO PROGETTO LIFE MIRCIOLOU P.N. NUCLEI CINGH. INTRAVIENECA TUTELA ORSO MARSIGLIANO	0,00	10.000,00	10.000,00	9.160,00	840,00	10.000,00	0,00	14.110,00	12.322,00	1.788,00	14.110,00	0,00	24.110,00	21.482,00	-2.628,00	2.628,00	
TOTALE CATEGORIA 2 - ACQUISIZIONI DI IMMOBILIZZAZIONI TECNICHE		70.512,26	172.500,00	243.012,26	26.047,20	197.621,96	223.669,71	-19.343,26	538.124,20	175.428,33	363.485,04	538.913,37	-210,63	718.799,56	201.475,53	-15.106,62	561.106,94	
TOTALE USCITE IN CONTO CAPITALE CENTRO DI RESP. Direttore		375.512,26	162.500,00	558.012,26	47.286,20	423.210,51	470.486,71	-87.515,55	4.376.392,32	549.042,41	3.325.367,01	3.874.409,42	-501.962,00	4.989.293,27	596.326,61	-4.408.071,28	3.748.577,52	

Data di stampa: 20/04/2017

Pagina 11 di 13

ENTE PARCO DEL GRAN SASSO E M.TI LAGA

RENDICONTO FINANZIARIO GESTIONALE - ANNO 2016

PARTE II SPESE

codice N.	Denominazione	Gestione di competenza							Gestione dei residui passivi					Gestione di cassa			Totale dei residui passivi al termine dell'esercizio (9+15)
		Previsioni Variazioni in aumento (+/-) o diminuzione (-/+)	Definitive (+/-)	Pagate	Somme impegnate Rimaste da pagare (10-8)	Totale impegni (9+9)	Differenza in + (-) o in - (10) rispetto alle previsioni	Residui all'inizio dell'esercizio	Pagati	Rimasti da pagare (16-14)	Totale (14+15)	Variazioni in + (-) o in - (16-15) o in - (16-15)	Previsioni	Pagamenti	Differenza in + (-) o in - (20) rispetto alle previsioni		
1-2	3	4	5-6	7	8	9	10	11-12	13	14	15	16	17-18	19	20	21-22	23
	TOTALE GENERALE USCITE IN CONTO CAPITALE	375.512,26	162.500,00	558.012,26	47.286,20	423.210,51	470.968,71	-87.515,55	4.376.392,32	549.042,41	3.325.367,01	3.874.409,42	-501.992,90	4.989.293,27	596.326,61	15.106,62	3.748.577,26
101	CENTRO DI RESPONSABILITÀ 101 - DIRETTORE																
101.4	TITOLO IV - PARTITE DI GIRO																
101.4.1	UNITA' PREVISIONALE 3 LIVELLO I - SPESE AVVENTI NATURA DI PARTITE DI GIRO																
101.4.1.1	CATEGORIA 1 - USCITE AVVENTI NATURA DI PARTITE DI GIRO																
21010	RITENUTE ERARIALI	310.000,00	0,00	310.000,00	134.874,12	32.483,09	167.384,21	-142.635,79	36.182,73	36.146,73	0,00	36.146,73	-36,00	343.987,64	171.017,85	-172.969,79	32.483,09
21020	RITENUTE PREVIDENZIALI E ASSISTENZIALI	180.000,00	0,00	180.000,00	113.676,10	19.929,54	133.605,64	-46.394,36	19.526,37	19.243,16	0,00	19.243,16	-283,21	198.057,00	132.919,26	465.137,74	19.929,54
21030	RITENUTE DIVERSE	60.000,00	0,00	60.000,00	58.967,41	0,00	58.967,41	-1.032,59	4.394,26	4.394,26	0,00	4.394,26	0,00	63.351,67	1.032,59	-1.032,59	0,00
21040	VERSAMENTO TRATTIENUTE PER CONTO DI TERZI	20.000,00	0,00	20.000,00	0,00	0,00	0,00	-20.000,00	0,00	0,00	0,00	0,00	0,00	20.000,00	0,00	-20.000,00	0,00
21050	DEPOSITI CAUCIONALI DA TERZI	10.000,00	0,00	10.000,00	617,00	0,00	617,00	-9.383,00	4.856,90	1.659,50	3.164,00	4.823,90	-33,00	15.044,40	2.276,90	-12.767,50	3.164,00
21060	ANTICIPAZIONI FONDO ECONOMATO	5.164,00	0,00	5.164,00	0,00	0,00	0,00	0,00	0,00	0,00	0,00	0,00	0,00	5.164,00	0,00	0,00	0,00
21100	VERSAMENTO RITENUTE DI ACCONTO PER PRESSIONI PROFESSIONALI E VARIE	220.000,00	0,00	220.000,00	33.126,55	3.843,37	36.969,92	-183.030,08	2.639,94	2.639,92	0,00	2.639,92	-0,02	222.639,94	35.766,47	-186.873,47	3.843,37
21110	RITENUTE ERARIALI SU INDENNITA' ORGANICHE	28.000,00	0,00	28.000,00	2.292,50	1.822,00	4.114,50	-23.885,50	532,76	532,76	0,00	532,76	0,00	28.532,76	2.825,26	-25.707,50	1.822,00
21120	I.V.A.	15.495,00	0,00	15.495,00	0,00	0,00	0,00	-15.495,00	0,00	0,00	0,00	0,00	0,00	15.495,00	0,00	-15.495,00	0,00
21130	USCITE PER SOLIDARIETA' TERREMOTATI DEL PARCO	0,00	50.000,00	50.000,00	0,00	0,00	0,00	-50.000,00	0,00	0,00	0,00	0,00	0,00	50.000,00	0,00	-50.000,00	0,00
	TOTALE CATEGORIA 1 - USCITE AVVENTI NATURA DI PARTITE DI GIRO	846.659,00	50.000,00	898.659,00	348.714,68	58.088,00	406.802,68	-491.856,32	66.122,96	64.606,73	3.164,00	67.770,73	-352,23	963.305,00	413.321,41	-549.983,59	61.252,00
	TOTALE USCITE PARTITE DI GIRO CENTRO DI RESP. Direttore	846.659,00	50.000,00	898.659,00	348.714,68	58.088,00	406.802,68	-491.856,32	66.122,96	64.606,73	3.164,00	67.770,73	-352,23	963.305,00	413.321,41	-549.983,59	61.252,00
	TOTALE GENERALE USCITE PER PARTITE DI GIRO E GESTIONI SPECIALI	846.659,00	50.000,00	898.659,00	348.714,68	58.088,00	406.802,68	-491.856,32	66.122,96	64.606,73	3.164,00	67.770,73	-352,23	963.305,00	413.321,41	-549.983,59	61.252,00
	Riepilogo dei titoli																
	Riepilogo dei titoli Centro di responsabilità am.m.va "Direttore"																
	Titolo I	6.186.612,65	774.271,11	6.960.883,76	3.271.564,41	1.652.659,22	4.924.223,63	-2.036.660,13	4.601.438,12	1.583.457,52	2.838.537,33	4.401.994,85	-199.443,27	12.226.482,58	4.835.021,93	-7.390.460,65	4.491.196,55
	Titolo II	375.512,26	182.500,00	558.012,26	47.286,20	423.210,51	470.496,71	-87.515,55	4.376.392,32	549.042,41	3.325.367,01	3.874.409,42	-501.992,90	4.989.293,27	596.326,61	-4.392.964,66	3.748.577,26
	Titolo IV	846.659,00	50.000,00	898.659,00	348.714,68	58.088,00	406.802,68	-491.856,32	66.122,96	64.606,73	3.164,00	67.770,73	-352,23	963.305,00	413.321,41	-549.983,59	61.252,00
	Totale delle uscite Centro di responsabilità am.m.va "Direttore"	7.416.783,91	1.006.771,11	8.423.555,02	3.667.565,29	2.133.957,73	5.801.523,02	-2.616.032,00	9.045.953,40	2.177.106,66	6.167.068,34	8.344.175,00	-701.778,40	16.178.080,85	5.844.671,95	-12.333.408,90	8.301.026,07

ENTE PARCO DEL GRAN SASSO E M. TI LAGA

RENDICONTO FINANZIARIO GESTIONALE - ANNO 2016

PARTE II SPESE

codice N.	Denominazione	Gestione di competenza						Gestione dei residui passivi						Gestione di cassa			Totale dei residui passivi al termine dell'esercizio (9+15)
		Iniziali	Previsioni Variazioni in aumento (-/+) o diminuzione (+/-)	Definitive (4+5-6)	Pagate	Rimaste da pagare (10-8)	Totale impegni (8+9)	Residui all'inizio dell'esercizio	Pagati	Rimaste da pagare (16-14)	Totale (14+15)	Variazioni in + 16-13) o in - (13- 16)	Previsioni	Pagamenti	Differenza in + (20-19) o in - (19- 20) rispetto alle previsioni	21-22	
1-2	3	4	5-6	7	8	9	10	11-12	13	14	15	16	17-18	19	20	21-22	23
	Riepilogo delle uscite di tutti i Centri di responsabilità ammv.a																
	Titolo I	6.186.612,65	774.271,11	6.960.883,76	3.271.564,41	1.652.659,22	4.924.223,63	-2.036.660,13	4.601.438,12	1.583.457,52	2.838.537,33	4.401.994,85	-199.443,27	12.226.482,58	4.835.021,93	-7.390.460,65	4.491.196,55
	Titolo II	375.512,26	182.500,00	558.012,26	47.286,20	423.210,51	470.496,71	-87.515,55	4.376.392,32	549.042,41	3.325.867,01	3.874.409,42	-501.982,90	4.989.293,27	596.329,61	-4.392.964,66	3.746.577,52
	Titolo IV	848.659,00	50.000,00	898.659,00	348.714,68	59.088,00	406.802,68	-491.656,32	68.122,96	64.606,73	3.164,00	67.770,73	-392,23	963.305,00	413.321,41	-549.983,59	61.252,00
	TOTALE	7.410.783,91	1.006.771,11	8.417.555,02	3.667.565,29	2.133.957,73	5.891.523,02	-0,00	9.045.953,40	2.177.106,66	6.167.066,34	8.344.175,00	-701.778,40	18.178.080,85	5.844.671,95	-12.333.408,90	8.301.026,07
	TOTALE GENERALE DELLE SPESE	7.410.783,91	1.006.771,11	8.417.555,02	3.667.565,29	2.133.957,73	5.891.523,02	-0,00	9.045.953,40	2.177.106,66	6.167.066,34	8.344.175,00	-701.778,40	18.178.080,85	5.844.671,95	-12.333.408,90	8.301.026,07

NOTA INTEGRATIVA AL RENDICONTO GENERALE CHIUSO AL 31.12.2016

Il “Regolamento concernente l’amministrazione e contabilità degli Enti Pubblici non Economici di cui alla L. n. 70/1975” (D.P.R. n. 97/2003), prevede che il rendiconto generale si componga dei seguenti documenti:

- *Conto di bilancio comprendente il rendiconto finanziario decisionale (per categorie) e il rendiconto finanziario gestionale (per capitoli);*
- *Conto economico;*
- *Stato patrimoniale;*
- *Nota integrativa.*
- *Allegato 6 “prospetto riepilogativo delle spese per Missioni e Programmi codice COFOG”*

Il rendiconto si completa, inoltre, con:

- *La situazione amministrativa ove è riportata la destinazione dell’avanzo di amministrazione;*
- *La relazione del Collegio dei revisori dei conti;*
- *Elenco dei residui attivi e passivi riaccertati;*
- *Elenco del personale al 31/12/16.*

I predetti documenti sono stati redatti tenendo presenti le disposizioni degli artt.2423, 2423 bis e 2423 ter del c.c. per quanto attiene al conto economico e allo stato patrimoniale, dell’art. 2427 c.c. per la nota integrativa.

Per l’elaborazione dell’allegato 6, che evidenzia le spese dell’Ente del Bilancio Consuntivo 2016, riepilogate in Missioni e Programmi, relativo all’attuazione delle disposizioni di cui al DPCM del 12 dicembre 2012 DM 01 ottobre 2013, è stato tenuto conto e quindi sono state applicate le indicazioni contenute nelle note del Ministero dell’Ambiente e della Tutela del Territorio e del Mare n. 0003773/PNM del 27/02/2015 e n. 0019604/PNM del 08/10/2015, nelle quali sono state individuate le Missioni inerenti l’attività dei Parchi e nello specifico:

- Per le spese pertinenti la realizzazione delle finalità istituzionali è stata individuata la Missione 018 – Sviluppo sostenibile e tutela del territorio e dell’ambiente/ Programma 017 – Tutela e conservazione della fauna e della flora, salvaguardia della biodiversità e dell’ecosistema marino nei Parchi Nazionali;
- Per le spese concernenti l’organo di vertice degli Enti è stata individuata la Missione 032 – Servizi istituzionali e generali per le amministrazioni di competenza/Programma 002-Indirizzo Politico;
- Per le spese di funzionamento, riferibili a più finalità e non attribuibili puntualmente alle Attività della Missione 018 è stata individuata la Missione 032 – Servizi istituzionali e

generali per le amministrazioni di competenza / Programma 003 – Servizi e affari generali per le amministrazioni di competenza;

- Per le partite di giro è stata individuata la Missione 099- Servizi per conto terzi e partite di giro / Programma 001 – Spese relative ad operazioni contabili degli enti quali sostituti di imposta.

I valori riportati nella relazione e nella nota integrativa sono espressi in unità di euro.

1) RENDICONTO FINANZIARIO DECISIONALE E GESTIONALE

Il rendiconto finanziario gestionale è redatto per capitoli di spesa e presenta un livello di maggior dettaglio rispetto alle segnalazioni relative alle categorie del rendiconto finanziario decisionale.

ENTRATE

Entrate correnti

Il totale delle “Entrate derivanti da trasferimenti correnti” (UPB 1.1.2) accertate risulta essere € 4.478.562,96, maggiore di € 2,01 rispetto alla previsione definitiva di € 4.478.560,95, e minore rispetto al 2015 di € 1.109.280,29.

Le “altre entrate”, (UPB 1.1.3), accertate per un importo di € 160.010,33 con una diminuzione rispetto al 2015 di € 289.756,42, comprendono le entrate “derivanti dalla vendita di beni e dalla prestazione di servizi”, (UPB 1.1.3.1), accertate per € 12.723,45, le “entrate non classificabili in altre voci”(UPB 1.1.3.4) che presentano accertamenti per € 10.026,81, i “redditi e proventi patrimoniali” (UPB 1.1.3.2) accertati per euro 7.110,27, e le “poste correttive e compensative di uscite correnti” (UPB 1.1.3.3) accertate per euro 130.149,80.

Quindi il totale delle “Entrate correnti” (Titolo I) accertate, è stato di € 4.638.573,29, rispetto ad una previsione definitiva pari ad € 4.710.072,26 (pari al 98,48%). Nel 2015 il totale delle Entrate correnti accertate ammontava ad € 6.037.610,00 pari al 98,96% rispetto alle previsioni definitive. Gli accertamenti delle entrate correnti hanno subito nel 2016 rispetto all’anno 2015 una diminuzione di € 1.399.036,71.

Entrate in conto capitale

Le Entrate in Conto Capitale (Titolo II) comprendono tutte le “Entrate derivanti da trasferimenti in conto capitale” (UPB 1.2.2). Nell’esercizio finanziario 2016 non ci sono state entrate in conto capitale. Nell’esercizio 2015 il totale accertato è stato pari ad € 1.500.000,00.

Il totale delle Entrate, sia correnti che in conto capitale, accertate, escludendo le partite di giro, ammonta ad € 4.638.573,29 rispetto ad una previsione definitiva di € 4.701.072,26 (pari al 98,48%).

Le Entrate accertate nel 2015, escluso sempre le partite di giro, ammontavano ad € 7.537.610,00, maggiori di € 2.899.036,71 rispetto al 2016.

Residui Attivi

I residui attivi al 31.12.2016 ammontano complessivamente ad € 4.467.630,37, di cui € 4.176.892,08 si riferiscono ad esercizi precedenti il presente rendiconto.

Il totale dei residui attivi del 2015 era di € 5.607.305,82, di cui provenienti dai precedenti esercizi € 3.621.704,14. Vi è stato, dal 2015 al 2016, una diminuzione pari ad € 1.139.675,45. I residui attivi sono costituiti per lo più da finanziamenti regionali che vengono erogati solo dietro rendicontazione delle spese sostenute, da finanziamenti da parte dei Ministeri non ancora erogati, e da finanziamenti dalla Comunità Europea per progetti LIFE che vengono erogati solo dopo le rendicontazioni di spesa.

Il Totale delle Riscossioni del 2016 (a residuo e competenza) è stato pari ad € 5.650.294,01. Nel 2015 il totale delle riscossioni è stato di € 6.636.385,71.

USCITE

Uscite Correnti

- *Spese per gli organi dell'Ente:*

Il totale impegnato nel 2016 è stato pari ad € 56.894,71 maggiore del totale impegnato nel 2015 pari ad € 41.974,75 (in più € 14.919,66).

Rispetto alla previsione definitiva pari ad € 60.708,83 si è avuta una economia pari ad € 3.814,12.

- *Oneri per il personale in attività di servizio:*

Il totale impegnato nel 2016 è stato pari ad € 1.980.030,53, minore del totale impegnato nel 2015 pari ad € 2.064.986,31 (in meno 84.955,78).

- *Spese per l'acquisto di beni e servizi:*

Il totale impegnato nel 2016 è stato pari ad € 586.857,49 con una diminuzione di € 66.526,93 rispetto al totale impegnato nel 2015 pari ad € 653.384,42.

Su una previsione di spesa complessiva, per le tre categorie suddette, di € 3.091.060,74 sono state impegnate somme pari ad € 2.623.782,73, pari all'84,88%.

- *Spese per prestazioni istituzionali:*

Il totale delle uscite per "prestazioni istituzionali" impegnate nell'esercizio risulta pari a € 2.137.781,41 rispetto ad una previsione definitiva pari ad euro 2.235.848,20 . Nell'anno 2015 gli impegni ammontavano a € 2.099.838,78 (in meno 37.942,63).

- *Oneri finanziari:*

Questa categoria presenta impegni per € 2.000,00 ed una previsione definitiva di € 2.000,00

- *Oneri tributari:*

Il totale impegnato per questa categoria ammonta ad € 44.022,45, rispetto ad una previsione definitiva pari ad € 60.000,00, in meno € 15.977,55.

- *Uscite non classificabili in altre voci:*

Il totale impegnato risulta essere pari ad € 116.637,04, minore di € 14.049,96 della previsione definitiva pari ad € 130.687,00.

- *Accantonamento al trattamento di fine rapporto:*

La previsione di questa categoria ammonta ad € 1.207.547,12, e confluisce nell'avanzo di amministrazione a destinazione vincolata.

Il Totale delle Uscite correnti (Titolo I) impegnato è stato, in definitiva, di € 4.924.223,63, rispetto ad una previsione definitiva di € 6.960.883,76 (pari al 70,74%).

Nel 2015 il totale delle Uscite correnti impegnate ammontava ad € 5.109.370,89, maggiori di € 185.147,26 rispetto al 2016.

Uscite in conto capitale

- *Acquisizione di beni di uso durevole ed opere immobiliari*

Il totale impegnato risulta essere di € 246.827,71, a fronte di una previsione definitiva di € 315.000,00, minore quindi di € 68.172,29.

- *Acquisizioni di immobilizzazioni tecniche:*

Il totale impegnato di questa categoria risulta essere pari ad € 223.669,00, minore di € 19.343,26 della previsione definitiva di € 243.012,26.

- *Indennità di anzianità e similari al personale dipendente:*

Non ci sono impegni per questa categoria di spesa.

Quindi le Uscite in Conto Capitale (Titolo II), tutte concentrate nella UPB 1.2.1 (Investimenti), risultano impegnate nel 2016 per € 470.496,71, rispetto ad una previsione definitiva di € 558.012,26 (pari all' 84,31%). Nel 2015 il totale impegnato ammontava a € 2.281.453,76 rispetto a una previsione definitiva di € 2.394.495,19.

Il Totale delle Uscite, sia correnti che in conto capitale, impegnate, escludendo le partite di giro, ammonta ad € 5.394.720,34 rispetto ad una previsione definitiva di € 7.518.896,02 (pari al' 71,74%).

Le Uscite impegnate nel 2015, escluso sempre le partite di giro, erano state di € 7.390.824,65. Nel 2016 le spese impegnate risultano quindi diminuite di € 1.996.104,31 rispetto al 2015.

Residui Passivi

I residui passivi al 31.12.2016 ammontano complessivamente ad € 8.301.026,07 di cui € 6.167.068,34 si riferiscono ad esercizi precedenti il presente rendiconto.

Il totale dei residui passivi del 2015 era di € 9.045.953,40, di cui provenienti dai precedenti esercizi € 5.118.824,71.

Rispetto all'esercizio 2015 si è avuta una diminuzione dei residui passivi pari ad euro 744.927,33.

Il Totale dei Pagamenti (a residuo e competenza) del 2016, è stato pari ad € 5.844.671,95. Rispetto al 2015 (€ 6.081.298,96) c'è stata una diminuzione pari ad € 236.627,01

2) SITUAZIONE AMMINISTRATIVA

La Situazione Amministrativa evidenzia la consistenza dei conti correnti e della cassa all'inizio dell'esercizio, gli incassi ed i pagamenti complessivamente effettuati nell'anno, sia in conto di competenza che in conto residui, ed il saldo alla chiusura dell'esercizio 2016.

Dal prospetto della Situazione Amministrativa si evince un avanzo d'amministrazione pari ad € 2.228.697,70 come di seguito dettagliato:

Consistenza della cassa all'inizio dell'esercizio (01.01.2016)			6.256.471,34
Riscossioni	in c/ competenza	4.754.637,68	
	in c/ residui	895.656,33	5.650.294,01
Pagamenti	in c/ competenza	3.667.565,29	
	in c/ residui	2.177.106,66	-5.844.671,95
Consistenza della cassa alla fine dell'esercizio (31.12.2016)			6.062.093,40
Residui attivi	degli esercizi precedenti	4.176.892,08	
	dell'esercizio	290.738,29	4.467.630,37
Residui passivi	degli esercizi precedenti	6.167.068,34	
	dell'esercizio	2.133.957,73	-8.301.026,07
Avanzo d'amministrazione alla fine dell'esercizio (31.12.2016)			2.228.697,70

L'utilizzazione dell'avanzo di amministrazione per l'esercizio 2017 risulta così prevista:

Parte vincolata

Vincolata ai fondi:

Cap .15020 - Accantonamento al TFR e per i seguenti altri vincoli:	1.327.621,71
Cap. 10130 –Economie di spesa art. 61 L 133/2008 c. da 1 a 5	61.016,00
Cap. 10140- Economie di spesa art. 6 D.L. 78/2001	91.762,16
Cap. 10150 – Economie di spesa art. 67 c. 6 D.L. 112/2008	15.938,46

totale parte vincolata 1.496.338,33

Avanzo di Amministrazione presunto 1.694.307,67

Avanzo di Amministrazione definitivo **2.228.697,70**Differenza da utilizzare nel Bilancio di Previsione 2017 **534.390,03****3) STATO PATRIMONIALE E CONTO ECONOMICO**

Si premette che sia il conto economico che lo stato patrimoniale vengono presentati secondo gli schemi di cui agli allegati 11, 12 e 13 del Dpr. 97/2003.

Si precisa che ancora non è stato possibile attivare un sistema di scritture contabili con rilevazioni economico-patrimoniali in partita doppia ed analitiche per centro di costo (il quale è e rimane unico come: Centro di costo Direzione). Ciò nonostante, i risultati sono stati ottenuti nel rispetto degli art. 41, 42, 43, 74, 75 e 77 del Dpr. 97/2003, utilizzando le tradizionali annotazioni contabili, con le opportune integrazioni e rettifiche.

LA SITUAZIONE PATRIMONIALE

La Situazione Patrimoniale evidenzia la consistenza degli elementi patrimoniali attivi e passivi, all’inizio e al termine dell’esercizio, e le variazioni intervenute per le singole poste del patrimonio netto. I dati risultanti sono in stretta connessione con quelli del conto economico e del rendiconto finanziario. Si specificano le poste più significative nel seguito.

ATTIVITÀ**IMMOBILIZZAZIONI IMMATERIALI (al netto dei relativi fondi di ammortamento):*****BI6) "Immobilizzazioni in corso e acconti" :***

Risultano di euro 9.319.163,74 e rappresentano gli ex “Costi pluriennali diversi” del vecchio schema patrimoniale (DPR 696/79), e che sostanzialmente misura tutti quegli impegni assunti dall’Ente ma non ancora concretizzati nei relativi investimenti (anno 2015 euro 9.444.995,64 + impegnato da pagare delle uscite in conto capitale categoria 11 e 12 anno 2016 euro 423.210,51 – pagato in conto residui uscite in conto capitale categoria 11 e 12 euro 549.042,41). L’importo di

euro 549.042,41 che rappresenta il decremento degli ex costi pluriennali diversi trova la collocazione nelle voci come di seguito si dettagliano:

- **Confluiscono nelle Immobilizzazioni Immateriali nella voce BI8 “Manutenzioni straordinarie e migliorie su beni di terzi (ex opere su beni di proprietà di altri enti)”** i seguenti capitoli: capitolo 11050 euro 6.086,11, capitolo 11110 euro 28.565,35, capitolo 11120 euro 12.688,00, capitolo 11440 euro 30.100,86, capitolo 11450 euro 4.022,30, per un totale complessivo di euro **81.462,62**;
- **Confluiscono nelle Immobilizzazioni Materiali nella voce BII5 “Immobilizzazioni in corso e acconti (ex lavori su edifici di proprietà dell’Ente)”**, i seguenti capitoli: Capitolo 11050 euro 210.848,22, capitolo 11040 euro 3.806,40, capitolo 11120 euro 20.300,80 per un totale complessivo di euro **234.955,42**;
- **Confluiscono nelle Immobilizzazioni Materiali nella voce BII7 “Altri beni”**, i seguenti capitoli: Capitolo 11110 euro 10.213,47, capitolo 11060 euro 6.167,22, capitolo 11090 euro 25.854,35, capitolo 11460 euro 14.961,00, capitolo 12010 euro 4.621,95, capitolo 12100 euro 7.144,97, capitolo 12120 euro 20.000,00, capitolo 12170 euro 4.270,00, capitolo 12180 euro 18.238,00, capitolo 12190 euro 40.888,00, capitolo 12200 euro 67.943,41, capitolo 12210 euro 12.322,00, per un totale complessivo di euro **232.624,37**.

Si ha quindi un totale complessivo pari ad euro 549.042,41 (81.462,62+234.955,42 +232.624,37).

BI8) “Manutenzioni straordinarie e migliorie su beni di terzi”

Risultano essere pari ad euro 13.887.598,46, al netto della quota di ammortamento pari ad euro 635.532,68, e comprensive dell’incremento di euro 100.732,86 dato dai capitoli: capitolo 11040 C per euro 2.239,92, capitolo 11050 C e R per euro 21.956,97, capitolo 11090 C per euro 212,57, capitolo 11110 R per euro 28.565,35, 11120 R per euro 12.688,00, capitolo 11440 C e R per euro 31.047,75, capitolo 11450 R per euro 4.022,30;

BI9) “Altre” :

Risultano essere di euro 858.422,26, al netto della quota di ammortamento di euro 100.870,99 ; Il Totale delle Immobilizzazioni Immateriali al 31/12/2016 risulta essere pari a € 24.065.184,46, così come da tabella che segue:

<i>Cespite</i>	<i>1) Valore al 31.12.2015</i>	<i>2) Incremento o decremento 2016</i>	<i>3) Quota Ammort. 2016</i>	<i>5) Valore al 31.12.2016 (=1+2-3)</i>
<i>Immobilizzazioni in corso e acconti - Voce BI6</i>	9.444.995,64	+423.210,51 -549.042,41		9.319.163,74
<i>Manutenzioni straordinarie e migliorie su beni di terzi Voce BI8</i>	14.422.398,28	100.732,86	635.532,68	13.887.598,46
<i>Altre - Voce BI9</i>	959.293,25		100.870,99	858.422,26
TOTALE	24.826.687,17	Decremento -549.042,41 incremento +523.943,37	736.403,67	24.065.184,46

IMMOBILIZZAZIONI MATERIALI (al netto dei relativi fondi d'ammortamento):***BIII1) “Terreni e fabbricati”:***

L'importo di € 1.701.599,33, non comprende incrementi rispetto all'esercizio 2015, ed è al netto della quota di ammortamento pari ad euro 74.259,28.

BII2) “Impianti e macchinari”:

L'importo di questa voce ammonta ad euro 18.422,59 e comprende l'incremento di euro 2.504,66 dato dal capitolo 12060 C e R, ed al netto della quota di ammortamento pari ad euro 35.567,99.

BII4) “Automezzi e motomezzi”:

L'importo di questa voce ammonta ad euro 14.945,00, non comprende incrementi per l'esercizio 2016, ed è al netto della quota di ammortamento pari ad euro 7.472,50.

BII5) “Immobilizzazioni in corso ed acconti”:

L'importo è di euro 4.691.229,87, che comprende un incremento rispetto all'anno 2015 di euro 236.924,18, dato dai capitoli: capitolo 11050 C e R per euro 212.816,98, dal capitolo 11040 R per euro 3.806,40 e dal capitolo 11120 R per euro 20.300,80. In questa voce sono stati riportati tutti i costi sostenuti per lavori effettuati sugli immobili di proprietà dell'Ente.

BII7) “Altri beni” (ex Mobili e macchine d'ufficio):

L'importo è pari a euro 3.398.956,46, al netto della quota di ammortamento pari ad euro 312.936,84, e comprensivo dell'incremento di euro 256.166,91, è dato dai capitoli: capitolo 11060 R euro 6.167,22, capitolo 11090 R euro 25.854,35, capitolo 11110 R per euro 10.213,47, capitolo 11460 R euro 14.961,00, capitolo 12010 C e R euro 4.621,95, capitolo 12100 C e R euro 21.527,51, capitolo 12120 C e R euro 20.000,00, capitolo 12170 R euro 4.270,00, capitolo 12180 R euro 18.238,00, capitolo 12190 R euro 40.888,00, capitolo 12200 R euro 67.943,41, capitolo 12210 C e R euro 21.842,00. Rappresentano tutti quei costi sostenuti dall'Ente per arredare e quindi mettere in funzione le strutture sia di proprietà che di proprietà di altri enti. Questi ultimi sono utilizzati dall'Ente, e per gli stessi sono in essere contratti di comodato d'uso gratuito della durata di circa 29 anni.

Il totale delle Immobilizzazioni Materiali al 31/12/2016 è pari a euro 9.825.153,25 così come da tabella che segue:

Prospetto dimostrativo delle categorie undicesima e dodicesima in relazione allo Stato Patrimoniale

<i>Cespiti</i>	<i>1) Valore al 31.12.2015</i>	<i>2) Incremento 2016</i>	<i>3) Quota Ammort. 2016</i>	<i>5) Valore al 31.12.2016 (=1+2-3)</i>
<i>Terreni e Fabbricati Voce BIII</i>	<i>1.775.858,61</i>		<i>74.259,28</i>	<i>1.701.599,33</i>
<i>Impianti e macchinari Voce BII2</i>	<i>51.485,92</i>	<i>2.504,66</i>	<i>35.567,99</i>	<i>18.422,59</i>
<i>Automezzi Voce BII4</i>	<i>22.417,50</i>		<i>7.472,50</i>	<i>14.945,00</i>
<i>Immobilizzazioni in corso e acconti Voce BII5</i>	<i>4.454.305,69</i>	<i>236.924,18</i>		<i>4.691.229,87</i>
<i>Altri beni Voce BII7</i>	<i>3.455.726,39</i>	<i>256.166,91</i>	<i>312.936,84</i>	<i>3.398.956,46</i>
<i>TOTALE</i>	<i>9.759.794,11</i>	<i>495.595,75</i>	<i>430.236,61</i>	<i>9.825.153,25</i>

Capitolo	Voce BI8	Voce BI9	Voce BII1	Voce BII2	Voce BII4	Voce BII5	Voce BII7	Totale
11040	C 2.239,92					R 3.806,40		6.046,32
11050	CR 21.956,97					CR 212.816,98		234.773,95
11060							R 6.167,22	6.167,22
11090	C 212,57						R 25.854,35	26.066,92
11110	R 28.565,35						R 10.213,47	38.778,82
11120	R 12.688,00					R20.300,80		32.988,80
11440	CR 31.047,75							31.047,75
11450	R 4.022,30							4.022,30
11460							R 14.961,00	14.961,00
12010							CR 4.621,95	4.621,95
12060				CR 2.504,66				2.504,66
12100							CR 21.527,51	21.527,51
12120							CR 20.000,00	20.000,00
12170							R4.270,00	4.270,00
12180							R 18.238,00	18.238,00
12190							R 40.888,00	40.888,00
12200							R67.943,41	67.943,41
12210							CR 21.482,00	21.482,00
TOTALE	100.732,86			2.504,66		236.924,18	256.166,91	596.328,61

- **Rimanenze prodotti finiti e merci:**

Le rimanenze di prodotti dell'attività commerciale risultano essere pari ad euro 230.122,81,(rilevate anche nel conto economico nella voce B11 per l'importo di euro 1.405,39) risultano diminuite dell'importo di euro 1.405,39, rispetto al valore al 31/12/2015 che risultava essere pari ad euro 231.528,20.

- **Residui attivi:**

I residui attivi che misurano i crediti dell'Ente nei confronti di terzi sono diminuiti di euro 1.139.675,45 rispetto al 2015, passando da euro 5.607.305,82 al 31.12.2015 ad 4.467.630,37 al 31.12.2016. Non è stato costituito alcun fondo di svalutazione crediti in quanto gli stessi sono, alla data attuale, di sicura esigibilità.

- **Disponibilità liquide:**

La consistenza delle disponibilità liquide a fine esercizio è di € 6.062.093,40, quale giacenza della cassa contanti presso la Banca D'Italia .

Le variazioni intervenute, in corso d'anno, sono riportate nelle tabelle della situazione amministrativa e si compendiano in riscossioni per € 5.650.294,01 e pagamenti per € 5.844.671,95.

Le disponibilità risultano così diminuite di € 194.377,94, rispetto all'esercizio precedente che risultavano essere pari ad € 6.256.471,34.

PASSIVITÀ

- **Patrimonio Netto:**

Il patrimonio netto risulta diminuito di € 868.542,72, per effetto del disavanzo economico realizzato nell'esercizio 2016, ed ammonta complessivamente ad € 28.078.115,93.

- **Fondo TFR:**

Le variazioni del fondo *TFR* risultano essere la seguenti:

Consistenza al 31.12.2015	€	1.207.547,12
Adeguamento per quota 2016	€	120.074,59
- TFR erogati nel 2016	€	0,00
- Anticipazioni	€	0,00
Consistenza al 31.12.2016	€	1.327.621,71

- **Residui Passivi:**

I residui passivi sono pari ad euro 8.301.026,07 e misurano sostanzialmente i debiti dell'Ente nei confronti di terzi. Essi sono diminuiti complessivamente di euro 744.927,33, passando da € 9.045.953,40 al 31.12.15 ad € 8.301.026,07 al 31.12.16. La consistenza dei residui passivi è dovuta in gran parte agli impegni dei finanziamenti della Comunità Europea per i progetti LIFE Antidoto Extra, Crainat, Coornata, Praterie, Fagus, Aqualife, Pluto, del finanziamento del Ministero dell'Ambiente e della Tutela del Territorio e del Mare relativi alla ricostruzione delle sedi dell'Ente a seguito del sisma del 6 aprile, ed ai finanziamenti Regionali dei PSR, ed al finanziamento della Regione Abruzzo per la valorizzazione della rete sentieristica.

Poste Rettificative dell'attivo - Fondi accantonamenti vari:

L'ammortamento delle immobilizzazioni immateriali ammonta ad euro 736.403,67, mentre quello per le immobilizzazioni materiali ammonta ad euro ammonta a euro 430.236,61 così come dettagliato nelle tabelle di cui sopra.

Si ricorda che nel nuovo schema di stato patrimoniale le poste dell'attivo sono presentate al netto dei corrispondenti ammortamenti che quindi non compaiono nel passivo.

- **Ratei e Risconti:**

In questa voce troviamo i contributi in conto capitale erogati all'Ente. Essi sono stati contabilizzati applicando quanto contenuto nella circolare n. 05, del Ministero dell'Economia e delle Finanze, del 30 gennaio 2006, di integrazione alla circolare n. 32/2002 concernente "linee guida sulla rappresentazione contabile di alcune poste di Bilancio" nella sono previsti due metodi di contabilizzazione dei contributi in conto capitale, quello "dei risconti" oppure quello della "rappresentazione netta". Si è proceduto a contabilizzare gli stessi con il metodo "dei risconti", avendolo già applicato nell'elaborazione del Consuntivo 2004, e cioè sotto il profilo patrimoniale è stato contabilizzato il costo del bene e iscritto nella voce dell'attivo della S.P. al netto della quota di

ammortamento. Sempre nella S.P. tra le passività nella voce F2 “risconti passivi” troviamo i contributi in conto capitale al netto della quota di esercizio contributi in conto capitale anno 2016 € 0,00 – quota di esercizio € 0,00 = € 0,00, che sommati ai contributi in conto capitale anno 2015 € 7.481.627,44– quota di esercizio € 538.206,89 = € 6.943.420,55) che risultano essere pari a € 6.943.420,55, nel Conto Economico come contro partita nella voce A5 “altri ricavi e proventi....”viene iscritto l’importo della quota di esercizio pari a euro 538.206,89 che è compresa negli ammortamenti.

IL CONTO ECONOMICO

Il Conto Economico presenta ai fini comparativi gli importi delle corrispondenti voci dell’esercizio 2015, riclassificate ai sensi dell’art.2425 c.c.

Le risultanze complessive del Conto Economico (allegato 11) evidenziano un disavanzo economico di € 868.542,72, quale risultanza di un totale operativo negativo di euro -935.920,11 tra il valore della produzione di euro 5.176.765,71, il costo della produzione di euro 6.112.685,82, di proventi e oneri finanziari per € -1.985,53, di proventi straordinari per € + 167.020,99 ed imposte dell’esercizio di € -97.658,07. Dallo schema in allegato 11, abbiamo che:

1. Il “valore della produzione”, è diminuito rispetto all’anno 2015 di € 1.429.034,66, per effetto dei minori contributi e presenta un ammontare complessivo di € 5.175.360,32.
2. I “costi della produzione” € 6.112.685,82 risultano diminuiti rispetto all’anno 2015 di euro 218.194,88. I costi del personale sono diminuiti di € 70.990,38 passando da euro 2.073.437,43 per il 2015 a euro 2.002.447,05 per il 2016. Il personale in forza all’Ente al 31.12.2016 è composto da 1 direttore e da 55 dipendenti.
3. Gli ammortamenti delle immobilizzazioni materiali ed immateriali per un importo complessivo di euro 1.166.640,28, hanno subito una diminuzione di € 48.418,41 rispetto al 2015.
4. Il totale delle partite straordinarie pari ad euro 167.020,99 sono determinate dal riaccertamento dei residui passivi per euro 701.778,40 e dal riaccertamento dei residui attivi per euro 534.757,41.

4) INFORMAZIONI DETTAGLIATE

AMMORTAMENTI e ACCANTONAMENTI

Per gli ammortamenti e gli accantonamenti sono state seguite le indicazioni contenute nella nota del Ministero dell’Ambiente n. SCN/III DIV/95/14392 del 19/10/95 ove, per alcune categorie di immobilizzazioni, sono stabilite le percentuali di ammortamento. Nel caso in cui la predetta nota, come per gli impianti, le attrezzature e i macchinari, non indicava una percentuale di ammortamento si è operato in conformità alle disposizioni contenute all’art.2426, punto 2, del codice civile, ossia le immobilizzazioni e quindi gli ammortamenti sono stati valutati in relazione alla “loro residua possibilità di utilizzazione”. Nell’anno di entrata in funzione delle immobilizzazioni materiali la percentuale di ammortamento è stata ridotta, prudentemente, del 50%.

Le percentuali di ammortamento sono state:

- Edifici 3% (coefficiente ordinario);
- Impianti, attrezzature e macchinario 15% (coefficiente ordinario);

- Automezzi 25% (coefficiente ordinario);
 - Mobili e macchine d'ufficio 15% (coefficiente ordinario).
- Rispetto al 2005, non vi sono state altre variazioni nei criteri di valutazione e nei coefficienti di ammortamento.

PERSONALE DIPENDENTE E TFR

Al 31 dicembre 2016, il personale di ruolo dell'Ente Parco era così costituito:

- Direttore nominato con Decreto del Ministro dell'Ambiente del 30 settembre 2015, con contratto individuale di lavoro di diritto privato stipulato come da art. 9 comma 11 della Legge 394 del 6 dicembre 1991 ;
- n. 2 dipendenti dell'Area C, posizione economica C4;
- n. 2 dipendenti dell'Area C, posizione economica C2;
- n. 10 dipendenti dell'Area B, posizione economica B3;
- n. 10 dipendenti dell'Area B, posizione economica B2;
- n. 13 dipendenti dell'Area B, posizione economica B1;
- n. 4 dipendenti dell'Area A, posizione economica A3;
- n. 14 dipendenti dell'Area A, posizione economica A1;

Nell'anno 2016 sono stati accantonati euro 1.327.621,71 (euro 1.207.547,12 + quota anno 2016 120.074,59 – quota T.F.R. pagata nel 2016 euro 0,00), che confluiscono nell'avanzo di amministrazione a destinazione vincolata, effettivi per T.F.R. nell'apposito Fondo all'uopo previsto. Tale valore è stato determinato in conformità a quanto stabilito dall'art.1 della Legge 29 gennaio 1994, n.87, e dall'art.2 della Legge 8 agosto 1995, n.335, che espressamente richiama, per il personale assunto dal 1° gennaio 1996, le disposizioni dell'art. 2120 del Codice Civile. L'articolo ultimo citato recita che: "In ogni caso di cessazione del rapporto di lavoro subordinato, il prestatore di lavoro ha diritto ad un trattamento di fine rapporto. Tale trattamento si calcola sommando per ciascun anno di servizio una quota pari e comunque non superiore all'importo della retribuzione dovuta per l'anno stesso divisa per 13,5". Il trattamento accantonato, inoltre, è stato rivalutato, nei termini di legge, in base all'indice ISTAT relativo all'anno 2016.

NOTIZIE RELATIVE ALLA CASSA

La consistenza della cassa all'inizio dell'esercizio, 01.01.2016, coincideva perfettamente tra Ente ed Istituto Tesoriere (Banca Popolare dell'Emilia Romagna ex CARISPAQ – Agenzia di L'Aquila - Paganica) ed era di euro 6.256.471,34.

La consistenza della cassa alla fine dell'esercizio 2016, di euro 6.026.093,40, viene confermata esattamente dal Tesoriere dell'Ente al 31 dicembre 2016 (Banca Popolare dell'Emilia Romagna ex CARISPAQ – Agenzia di L'Aquila – Paganica).

Per tutte le entrate a favore dell'Ente Parco provenienti da attività commerciale e/o da sanzioni amministrative, si utilizza, ai sensi dell'art. 50, comma 6, del D.P.R. 97/2003, il conto corrente postale n. 14234678 ed il conto corrente postale n. 40738973. Le suddette somme, una volta accertate, affluiscono all'Istituto Tesoriere tramite regolari reversali d'incasso.

Il Bilancio di previsione dell'anno 2016, cui questo consuntivo si riferisce, è stato deliberato dal Consiglio Direttivo dell'Ente con delibera n. 04 del 16 febbraio 2016, ed approvato dal Ministero dell'Ambiente e della Tutela del Territorio e del Mare con nota del 07 aprile 2016, prot. n. 0006888/PNM del 05/04/2016. Lo stesso è stato oggetto di n.1 provvedimento di variazione ed assestamento. La variazione di Bilancio è stata deliberata dal Consiglio Direttivo dell'Ente con delibera n. 34 del 04 ottobre 2016, approvata dal Ministero vigilante con nota n. 0025256/PNM del 30 novembre 2016.

Per la predisposizione del Bilancio, è stato tenuto conto e quindi sono state applicate le disposizioni normative emanate in passato ed ancora vigenti, in materia di contenimento della spesa pubblica, contenute nel Decreto Legge n. 78 del 31 maggio 2010, convertito dalla legge 30 luglio 2010, n. 122, nel decreto legge 6 luglio 2011, n. 98, convertito, con modificazioni, dalla legge 15 luglio 2011, n. 111, nel decreto legge 13 agosto 2011, n. 138, convertito, con modificazioni, dalla legge 14 settembre 2011, n. 148, nel Decreto Legge 6 luglio 2012, n. 95, convertito, con modificazioni, dalla legge 7 agosto 2012, n. 135 nonché quelle stabilite dalla legge 24 dicembre 2012, n. 228 (legge di stabilità 2013), e quelle del D.L. 101/2013, convertito con modificazioni dalla L. 30/10/2013 n. 125. Si è infine tenuto conto di quanto contenuto nella circolare del Ministero dell'Economia e delle Finanze n. 32 del 23 dicembre 2015 e della nota del Ministero dell'Ambiente e della Tutela del Territorio e del Mare prot. 0019604/PNM del 08/10/2015.

Sono stati effettuati i versamenti relativi alle economie di spesa derivanti dall'applicazione dell'art. 61 della Legge 133/2008 commi da 1 a 5, per un importo di € 61.016,00 con mandato n. 363 del 29/03/2016, il versamento delle riduzioni di spesa art. 1 comma 142 legge 228 del 24/12/2012 per un importo di € 12.071,00 con mandato n. 795 del 29/06/2016, che si allegano in copia. Relativamente al versamento della riduzione di spesa art. 67 DL 112/2008 per euro 15.938,46, e al versamento delle economie di spesa derivanti dall'applicazione dell'art. 6 comma 21 L 78/2010 per euro 79.691,16, gli stessi non sono stati effettuati così come previsto dalla deroga contenuta nel Decreto Legge n. 189 del 17/10/2016, art. 26, convertito in Legge n. 229 del 15 dicembre 2016 .

Assergi, 27 Aprile 2017

Ufficio Contabilità e Patrimonio
(Rag. Rosaria Lunadei)

IL DIRETTORE
(Prof. Domenico NICOLETTI)

Allegato 13
(art.42, comma 1, DPR 97/03)

STATO PATRIMONIALE - ANNO 2016		PASSIVITA'		
		ANNO 2016	ANNO 2015	
ATTIVITA' A) CREDITI VERSO LO STATO ED ALTRI ENTI PUBBLICI PER LA PARTECIPAZIONE AL PATRIMONIO INIZIALE B) IMMOBILIZZAZIONI <i>I. Immobilizzazioni Immateriali</i> 1) Costi d'impianto e di ampliamento 2) Costi di ricerca, di sviluppo e di pubblicità delle opere di ingegno 4) Concessioni, licenze, marchi e diritti simili 5) Avviamento 6) Immobilizzazioni in corso e acconti 8) Manutenzioni straordinarie e migliorie su beni di terzi 9) Altre Totale <i>II. Immobilizzazioni materiali</i> 1) Terreni e fabbricati 2) Impianti e macchinari 3) Attrezzature industriali e commerciali 4) Automezzi e motomezzi 5) Immobilizzazioni in corso e acconti 6) Diritti reali di godimento 7) Altri beni Totale <i>III. Immobilizzazioni finanziarie, con separata indicazione, per ciascuna voce dei crediti, degli impieghi esigibili entro l'esercizio successivo</i> 1) Partecipazioni in: a) imprese controllate b) imprese collegate c) imprese controllanti d) altre imprese e) altri enti 2) Crediti: a) verso imprese controllate b) verso imprese collegate c) verso lo Stato e altri soggetti pubblici d) verso altri 3) Altri titoli 4) Crediti finanziari diversi Totale Totale immobilizzazioni (B) C) ATTIVO CIRCOLANTE <i>I. Rimanenze</i> 1) materie prime, sussidiarie e di consumo	ANNO 2016 € 9.319.163,74 € 13.887.598,46 € 858.422,26 € 24.065.184,46 € 1.701.599,33 € 18.422,59 € 14.945,00 € 4.691.229,87 € 3.398.956,46 € 9.825.153,25 € 0,00 € 33.890.337,71	ANNO 2015 € 9.444.995,64 € 14.422.398,28 € 959.293,25 € 24.826.687,17 € 1.775.858,61 € 51.485,92 € 22.417,50 € 4.454.305,69 € 3.455.726,39 € 9.759.794,11 € 0,00 € 0,00 € 34.586.481,28	ANNO 2016 A) PATRIMONIO NETTO I. Fondo di dotazione II. Riserve obbligatorie e derivanti da leggi III. Riserve di rivalutazione IV. Contributi a fondo perduto V. Contributi per ripiano disavanzi VI. Riserve statutarie VII. Altre riserve distintamente indicate VIII. Avanzi (Disavanzi) economici portati a nuovo IX. Avanzo (disavanzo) economico d'esercizio Totale patrimonio netto (A) B) CONTRIBUTI IN CONTO CAPITALE 1) Per contributi a destinazione vincolata 2) Per contributi indistinti per la gestione 3) Per contributi in natura Totale Contributi in conto capitale (B) C) FONDI PER RISCHI ED ONERI 1) per trattamento di quiescenza e obblighi simili 2) per imposte 3) per altri rischi ed oneri futuri 4) per ripristino investimenti Totale Fondi rischi ed oneri futuri (C) D) TRATTAMENTO DI FINE RAPPORTO DI LAVORO SUBORDINATO E) RESIDUI PASSIVI, con separata indicazione, per ciascuna voce, degli importi esigibili oltre l'esercizio successivo 1) obbligazioni 2) verso le banche 3) verso altri finanziatori	ANNO 2015 € 28.946.658,65 -€ 868.542,72 € 28.078.115,93 € 28.946.658,65 € 0,00 € 0,00 € 1.327.621,71 € 0,00 € 1.207.547,12

2) prodotti in corso di lavorazione e semilavorati					
3) lavori in corso					
4) prodotti finiti e merci	€ 230.122,81	€ 231.528,20	€ 231.528,20	€ 8.301.026,07	€ 9.045.953,40
5) acconti					
Totale	€ 230.122,81	€ 231.528,20	€ 231.528,20		
<i>II. Residui attivi, con separata indicazione, per ciascuna voce, degli importi esigibili oltre l'esercizio successivo</i>					
1) Crediti verso utenti, clienti, ecc.					
2) Crediti verso iscritti, soci e terzi					
3) Crediti verso imprese controllate e collegate					
4) Crediti verso lo stato ed altri soggetti pubblici	€ 4.467.630,37	€ 5.607.305,82	€ 5.607.305,82		
4-bis) Crediti tributari					
4-ter) Imposte anticipate					
5) Crediti verso altri					
Totale	€ 4.467.630,37	€ 5.607.305,82	€ 5.607.305,82	€ 8.301.026,07	€ 9.045.953,40
<i>III. Attività finanziarie che non costituiscono immobilizzazioni</i>					
1) Partecipazioni in imprese controllate					
2) Partecipazioni in imprese collegate					
3) Altre partecipazioni					
4) Altri titoli					
Totale	€ 0,00	€ 0,00	€ 0,00		
<i>IV. Disponibilità liquide</i>					
1) Depositi bancari e postali					
2) Assegni					
3) Denaro e valori in cassa	€ 6.062.093,40	€ 6.256.471,34	€ 6.256.471,34	€ 6.943.420,55	€ 7.481.627,44
Totale	€ 6.062.093,40	€ 6.256.471,34	€ 6.256.471,34		
	€ 10.759.846,58	€ 12.095.305,36	€ 12.095.305,36	€ 6.943.420,55	€ 7.481.627,44
Totale attivo circolante (C)					
D) RATEI E RISCOENTI					
1) Ratei attivi					
2) Risconti attivi	€ 0,00	€ 0,00	€ 0,00		
Totale ratei e rISCOENTI (D)	€ 0,00	€ 0,00	€ 0,00		
Totale attivo	€ 44.650.184,29	€ 46.681.786,64	€ 46.681.786,64	€ 44.650.184,26	€ 46.681.786,61
Totale ratei e rISCOENTI (F)					
Totale passivo e netto					
				€ 44.650.184,26	€ 46.681.786,61

Allegato 13
(art.42, comma 1, DPR 97/03)

STATO PATRIMONIALE - ANNO 2015		PASSIVITA'		ANNO		
		ANNO 2016	ANNO 2015	ANNO 2016	ANNO 2015	
ATTIVITA'	A) CREDITI VERSO LO STATO ED ALTRI ENTI PUBBLICI PER LA PARTECIPAZIONE AL PATRIMONIO INIZIALE B) IMMOBILIZZAZIONI I. Immobilizzazioni immateriali 1) Costi d'impianto e di ampliamento 2) Costi di ricerca, di sviluppo e di pubblicità delle opere di ingegno 4) Concessioni, licenze, marchi e diritti simili 5) Avviamento 6) Immobilizzazioni in corso e acconti 8) Manutenzioni straordinarie e migliorie su beni di terzi 9) Altre Totale II. Immobilizzazioni materiali 1) Terreni e fabbricati 2) Impianti e macchinari 3) Attrezzature industriali e commerciali 4) Automezzi e motomezzi 5) Immobilizzazioni in corso e acconti 6) Diritti reali di godimento 7) Altri beni Totale III. Immobilizzazioni finanziarie, con separata indicazione, per ciascuna voce dei crediti, degli importi esigibili entro l'esercizio successivo 1) Partecipazioni in: a) imprese controllate b) imprese collegate c) imprese controllanti d) altre imprese e) altri enti 2) Crediti: a) verso imprese controllate b) verso imprese collegate c) verso lo Stato e altri soggetti pubblici d) verso altri 3) Altri titoli 4) Crediti finanziari diversi Totale Totale immobilizzazioni (B) C) ATTIVO CIRCOLANTE I. Rimanenze	ANNO 2016	ANNO 2015	PASSIVITA'	ANNO 2016	ANNO 2015
		ANNO 2016	ANNO 2015			
		€ 9.319.164	€ 9.444.996	A) PATRIMONIO NETTO	28.946.659	€ 28.127.489
		€ 13.887.598	€ 14.422.398	I. Fondo di dotazione	-€ 868.543	€ 819.170
		€ 858.422	€ 959.293	II. Riserve obbligatorie e derivanti da leggi	€ 28.078.116	28.946.659
		€ 24.065.184	€ 24.826.687	III. Riserve di rivalutazione		
		€ 1.701.599	€ 1.775.858	IV. Contributi a fondo perduto		
		€ 18.423	€ 51.486	V. Contributi per ripiano disavanzi		
		€ 14.945	€ 22.418	VI. Riserve statutarie		
		€ 4.691.230	€ 4.454.306	VII. Altre riserve distintamente indicate		
		€ 3.398.956	€ 3.455.726	VIII. Avanzi (Disavanzi) economici portati a nuovo		
		€ 9.825.153	€ 9.759.794	IX. Avanzo (disavanzo) economico d'esercizio		
				Totale patrimonio netto (A)		
				B) CONTRIBUTI IN CONTO CAPITALE		
				1) Per contributi a destinazione vincolata		
				2) Per contributi indistinti per la gestione		
				3) Per contributi in natura		
				Totale Contributi in conto capitale (B)		
				C) FONDI PER RISCHI ED ONERI		
				1) per trattamento di quiescenza e obblighi simili		
				2) per imposte		
				3) per altri rischi ed oneri futuri		
				4) per ripristino investimenti		
				Totale Fondi rischi ed oneri futuri (C)		
				D) TRATTAMENTO DI FINE RAPPORTO DI LAVORO SUBORDINATO	€ 1.327.622	€ 1.207.547
				E) RESIDUI PASSIVI, con separata indicazione, per ciascuna voce, degli importi esigibili oltre l'esercizio successivo		
		€ 33.890.337	€ 34.586.481	1) obbligazioni		
				2) verso le banche		

1) materie prime, sussidiarie e di consumo					
2) prodotti in corso di lavorazione e semilavorati					
3) lavori in corso	€ 230.123	€ 231.528			€ 8.301.026
4) prodotti finiti e merci					
5) acconti					
Totale	€ 230.123	€ 231.528			
<i>II. Residui attivi, con separata indicazione, per ciascuna voce, degli importi esigibili oltre l'esercizio successivo</i>					
1) Crediti verso utenti, clienti, ecc.					
2) Crediti verso iscritti, soci e terzi					
3) Crediti verso imprese controllate e collegate					
4) Crediti verso lo stato ed altri soggetti pubblici					
4-bis) Crediti tributari					
4-ter) Imposte anticipate					
5) Crediti verso altri					
Totale	€ 4.467.630	€ 5.607.306,00			€ 9.045.953
<i>III. Attività finanziarie che non costituiscono immobilizzazioni</i>					
1) Partecipazioni in imprese controllate					
2) Partecipazioni in imprese collegate					
3) Altre partecipazioni					
4) Altri titoli					
Totale					
<i>IV. Disponibilità liquide</i>					
1) Depositi bancari e postali					
2) Assegni					
3) Denaro e valori in cassa	€ 6.062.094	€ 6.256.471			€ 6.943.420
Totale	€ 6.062.094	€ 6.256.471			
Totale attivo circolante (C)	€ 10.759.847	12.095.305			
<i>D) RATEI E RISCONTI</i>					
1) Ratei attivi					
2) Riscoconti attivi					
Totale ratei e risonconti (D)					
Totale attivo	€ 44.650.184	46.681.786			€ 46.681.786
<i>3) verso altri finanziatori</i>					
4) acconti					
5) debiti verso fornitori					
6) rappresentati da titoli di credito					
7) verso imprese controllate, collegate e controllanti					
8) debiti tributari					
9) debiti verso istituti di previdenza e sicurezza sociale					
10) debiti verso iscritti, soci e terzi per prestazioni dovute					
11) debiti verso lo Stato ed altri soggetti pubblici					
12) debiti diversi					
Totale	€ 8.301.026	9.045.953			
Totale Debiti (E)					
	€ 8.301.026				€ 9.045.953
F) RATEI E RISCONTI					
1) Ratei passivi					
2) Riscoconti passivi					
3) Aggio su prestiti					
4) Riserve tecniche					
Totale ratei e risonconti (F)					€ 7.481.627
Totale passivo e netto	€ 44.650.184	46.681.786			€ 46.681.786

Allegato 11

(art.41, comma 1, DPR 97/03)

CONTO ECONOMICO - ANNO 2016

ENTRATE	ANNO 2016		ANNO 2015	
	PARZIALI	TOTALI	PARZIALI	TOTALI
A) VALORE DELLA PRODUZIONE				
1) Proventi e corrispettivi per la produzione delle prestazioni e/o servizi*		12.723,45		38.334,24
2) Variazione delle rimanenze dei prodotti in corso di lavorazione, semilavorati e finiti				34.452,00
3) Variazione dei lavori in corso su ordinazione				
4) Incrementi di immobilizzazioni per lavori interni				
5) altri ricavi e proventi, con separata indicazione dei contributi di comp. dell'esercizio (di cui contributi di competenza dell'esercizio)		4.625.835,37		5.999.259,50
		538.206,89		532.349,24
Totale valore della produzione (A)		5.176.765,71		6.604.394,98
B) COSTI DELLA PRODUZIONE				
6) per materie prime, sussidiarie, consumo e merci**		586.857,49		653.384,42
7) per servizi**		2.238.698,57		2.188.762,77
8) per godimento beni di terzi**				
9) per il personale**		2.002.447,05		2.073.437,43
a) salari e stipendi	1.444.582,14		1.498.499,14	
b) oneri sociali	369.331,53		390.459,71	
c) trattamento di fine rapporto	120.074,59		112.776,03	
d) trattamento di quiescenza e simili				
e) altri costi	68.458,79		71.702,55	
10) ammortamenti e svalutazioni		1.166.640,28		1.215.058,69
a) ammortamento delle immobilizzazioni immateriali	736.403,67		733.381,69	
b) ammortamento delle immobilizzazioni materiali	430.236,61		481.677,00	
c) altre svalutazioni delle immobilizzazioni				
d) svalutazione dei crediti compresi nell'attivo circolante e delle disp. a liq. disp.				
11) variazioni delle rimanenze di materie prime, sussidiarie, di consumo e merci		1.405,39		
12) accantonamenti per rischi				
13) accantonamento di fondi per oneri				
14) oneri diversi di gestione***		116.637,04		200.237,39
Totale Costi (B)		6.112.685,82		6.330.880,70
DIFFERENZA TRA VALORE E COSTI DELLA PRODUZIONE (A-B)		-935.920,11		273.514,28
C) PROVENTI E ONERI FINANZIARI				
15) proventi da partecipazioni				
16) altri proventi finanziari				
a) di crediti iscritti nelle immobilizzazioni	0,00		0,00	
b) di titoli iscritti nelle immobilizzazioni che non costituiscono partecipazioni	0,00		0,00	
c) di titoli iscritti nell'attivo circolante che non costituiscono partecipazioni	0,00		0,00	
d) proventi diversi dai precedenti		14,47		16,26
17) interessi e altri oneri finanziari		2.000,00		2.000,00
17-bis) utili e perdite su cambi				
Totale proventi ed oneri finanziari (15+16-17)		-1.985,53		-1.983,74
D) RETTIFICHE DI VALORE DI ATTIVITA' FINANZIARIE				
18) rivalutazioni:		0,00		0,00
a) di partecipazioni				
b) di immobilizzazioni finanziarie				
c) di titoli iscritti nell'attivo circolante				
19) svalutazioni:		0,00		0,00
a) di partecipazioni				
b) di immobilizzazioni finanziarie				
c) di titoli iscritti nell'attivo circolante				
Totale rettifiche di valore		0,00		0,00
E) PROVENTI E ONERI STRAORDINARI				
Z0) proventi, con separata indicazione delle plusvalenze da alienazioni i cui ricavi non sono iscrisibili al n. 5)				
Z1) oneri straordinari, con separata indicazione delle minusvalenze da alienazioni i cui effetti contabili non sono iscrisibili al n. 14				
Z2) sopravvenienze attive ed insussistenze del passivo derivanti dalla gestione dei residui		701.778,40		797.132,47
Z3) sopravvenienze passive ed insussistenze del attivo derivanti dalla gestione dei residui		534.757,41		145.167,97
Totale delle partite straordinarie		167.020,99		651.964,50
Risultato prima delle imposte (A-B±C±D±E)		-770.884,65		923.495,04
Imposte dell'esercizio		97.658,07		104.324,91
Avanzo/Disavanzo/Pareggio economico		-868.542,72		819.170,13

* entrate correnti depurate dei proventi finanziari: lett. c) e dei proventi straordinari (di natura finanziaria): lett. d)

** uscite correnti depurate degli oneri finanziari: lett. c) e degli oneri straordinari (di natura finanziaria): lett. d)

*** al netto delle imposte e tasse dell'esercizio (cap. 8010 impegnato a competenza)

Allegato 11
(art.41, comma 1, DPR 97/03)

CONTO ECONOMICO - ANNO 2016				
ENTRATE	ANNO 2016		ANNO 2015	
	PARZIALI	TOTALI	PARZIALI	TOTALI
A) VALORE DELLA PRODUZIONE				
1) Proventi e corrispettivi per la produzione delle prestazioni e/o servizi*		12.723		38.334
2) Variazione delle rimanenze dei prodotti in corso di lavorazione, semilavorati e finiti				34.452
3) Variazione dei lavori in corso su ordinazione				
4) Incrementi di immobilizzazioni per lavori interni				
5) Altri ricavi e proventi, con separata indicazione dei contributi di comp. dell'esercizio (di cui contributi di competenza dell'esercizio)		4.625.835		5.999.259
		538.207		532.349
Totale valore della produzione (A)		5.176.765		6.604.394
B) COSTI DELLA PRODUZIONE				
6) per materie prime, sussidiarie, consumo e merci**		586.857		653.384
7) per servizi**		2.238.699		2.188.763
8) per godimento beni di terzi**				
9) per il personale**		2.002.447		2.073.437
a) salari e stipendi	1.444.582		1.498.499	
b) oneri sociali	369.331		390.460	
c) trattamento di fine rapporto	120.075		112.776	
d) trattamento di quiescenza e simili				
e) altri costi	68.459		71.702	
10) ammortamenti e svalutazioni		1.166.640		1.215.059
a) ammortamento delle immobilizzazioni immateriali	736.404		733.382	
b) ammortamento delle immobilizzazioni materiali	430.236		481.677	
c) altre svalutazioni delle immobilizzazioni				
d) svalutazione dei crediti compresi nell'attivo circolante e delle disp. tà liquide				
11) variazioni delle rimanenze di materie prime, sussidiarie, di consumo e merci		1.405		
12) accantonamenti per rischi				
13) accantonamento di fondi per oneri				
14) oneri diversi di gestione***		116.637		200.237
Totale Costi (B)		6.112.685		6.330.880
DIFFERENZA TRA VALORE E COSTI DELLA PRODUZIONE (A-B)		-935.920		273.514
C) PROVENTI E ONERI FINANZIARI				
15) proventi da partecipazioni				
16) altri proventi finanziari				
a) di crediti iscritti nelle immobilizzazioni	0		0,00	
b) di titoli iscritti nelle immobilizzazioni che non costituiscono partecipazio	0		0,00	
c) di titoli iscritti nell'attivo circolante che non costituiscono partecipazioni	0		0,00	
d) proventi diversi dai precedenti		14		16
17) interessi e altri oneri finanziari		2.000		2.000
17-bis) utili e perdite su cambi				
Totale proventi ed oneri finanziari (15+16-17)		-1.986		-1.984
D) RETTIFICHE DI VALORE DI ATTIVITA' FINANZIARIE				
18) rivalutazioni:		0		0,00
a) di partecipazioni				
b) di immobilizzazioni finanziarie				
c) di titoli iscritti nell'attivo circolante				
19) svalutazioni:		0		0,00
a) di partecipazioni				
b) di immobilizzazioni finanziarie				
c) di titoli iscritti nell'attivo circolante				
Totale rettifiche di valore		0		0,00
E) PROVENTI E ONERI STRAORDINARI				
Z0) proventi, con separata indicazione delle plusvalenze da alienazioni i cui ricavi non sono iscrisibili al n. 5)				
Z1) oneri straordinari, con separata indicazione delle minusvalenze da alienazioni i cui effetti contabili non sono iscrisibili al n. 14				
Z2) sopravvenienze attive ed insussistenze del passivo derivanti dalla gestione dei residui		701.778		797.133
Z3) sopravvenienze passive ed insussistenze dell'attivo derivanti dalla gestione dei residui		534.757		145.168
Totale delle partite straordinarie		167.021		651.965
Risultato prima delle imposte (A-B±C±D±E)		-770.885		923.495
Imposte dell'esercizio		97.658		104.325
Avanzo/Disavanzo/Pareggio economico		-868.543		819.170

* entrate correnti depurate dei proventi finanziari: lett. c) e dei proventi straordinari (di natura finanziaria): lett. d)

** uscite correnti depurate degli oneri finanziari: lett. c) e degli oneri straordinari (di natura finanziaria): lett. d)

*** al netto delle imposte e tasse dell'esercizio (cap. 8010 impegnato a competenza)



Relazione Attività anno 2016
Ente Parco Nazionale del Gran Sasso e Monti della Laga

Relazione Attività dell'anno 2016

Relazione Gestionale

Premessa

L'anno 2016 ha visto il definitivo completamento degli Organi dell'Ente con la nomina del Presidente con decreto del Ministro dell'Ambiente n. 166 del 09/06/2016. L'insediamento della nuova Presidenza ha riaperto una nuova fase di concertazione e colloquio con gli amministratori locali e, in generale, con i territori.

L'anno carico di impegni istituzionali in attuazione della programmazione 2016/2018 ha avuto come noto un brusca interruzione con il catastrofico evento sismico che ha colpito l'Italia centrale con il coinvolgimento di molti Comuni appartenenti alla Comunità del Parco. L'Ente dai primi istanti dopo l'evento è intervenuto sui luoghi con sue squadre operative rendendosi conto del gravissimi danni e delle morti nei Comuni maggiormente colpiti.

"24 agosto 2016, ore 03:36 - Un terremoto di magnitudo 6.0 della scala Richter ha colpito il centro Italia e in particolare i comuni del parco dell'alta valle del Tronto: ACCUMOLI (epicentro- ipocentro a 4 km), AMATRICE (RI) e ARQUATA DEL TRONTO (AP), oltre alle relative frazioni. La forte sismicità e le continue scosse hanno provocato crolli nei centri dei paesi danneggiando gravemente il patrimonio storico, architettonico e artistico presente e causato la morte di centinaia di persone. Mentre la terra continua a tremare, aumenta il bilancio delle vittime del terremoto, ad oggi purtroppo si contano 291 morti (231 ad Amatrice, 11 ad Accumoli, 49 ad Arquata del Tronto), 238 feriti, circa 2.500 le persone rimaste senza casa (fonte della Protezione Civile). n po' di speranza nella tragedia viene dal numero delle persone salvate dalle macerie: 238 vite strappate alla morte, di cui 215 salvate dai Vigili del Fuoco e 23 dal Soccorso Alpino (fonte Ministero dell'Interno)". Con queste prime battute si apre la lunga relazione sulle prime azioni dell'Ente, approvata il 30 di agosto dal Consiglio Direttivo straordinario convocato in maniera tematica e che ha condizionato tutta la successiva fase di gestione dell'Ente.



Relazione Attività anno 2016
Ente Parco Nazionale del Gran Sasso e Monti della Laga

Ritornando al processo di attuazione dei principali obiettivi fissati dalla programmazione dell'Ente nel corso della prima parte del 2016 a seguito dell'approvazione del Bilancio di Previsione 2016/18, l'Ente si è concentrato sul **processo di approvazione del Piano del Parco** con continui e proficui contatti con il Ministero dell'Ambiente per la richiesta ed attuata Valutazione Ambientale Strategica allo stesso Piano.

Contestualmente il Consiglio Direttivo dell'Ente si è trovato a confrontarsi su tematiche importanti ed emergenti quali il contenimento della specie cinghiale, la riorganizzazione degli Uffici, la razionalizzazione delle spese con particolare riguardo agli immobili di proprietà e in possesso dell'Ente, la revisione delle modalità di partecipazione e contributi a Enti e Associazioni, gli adeguamenti normativi e i nuovi regolamenti organizzativi, i nuovi progetti previsti nella programmazione 2016 in sintesi riportati:

- in premessa della stessa programmazione 2016/18, la consapevolezza di un rilancio di "FIDUCIA" per il territorio, il personale e le istituzioni territoriali a partire dai compiti prioritari dell'ente, eliminando disfunzioni e difficoltà, che hanno IMPOSTO una programmazione operativa concisa e determinata per affrontare da una parte il completo superamento delle problematiche emerse dalla verifica amministrativo-contabile del Ministero dell'Economia e delle Finanze effettuata dal 24 settembre, all'8 novembre 2012 e dall'altro la riorganizzazione gestionale e amministrativa attraverso attività di rifunionalizzazione rispetto alla programmazione e trasparenza amministrativa (Piano della trasparenza e anticorruzione), oltre ad una serie d'iniziative tese ad innovare e dinamizzare i processi e approcci operativi nel quadro delle modifiche normative (collegato ambientale), di strategie e indirizzi nazionali ed internazionali per la tutela, la salvaguardia e lo sviluppo sostenibile dell'area protetta (candidature e riconoscimenti del ruolo e della funzione dell'Ente). Ciò nella consapevolezza di rendere l'operato dell'Ente Parco sempre più aderente alle aspettative dei territori e degli abitati oltre che quanto più possibile partecipato e trasparente, considerato che molti guardano con crescente interesse e aspettativa alla gestione di quest'area protetta e alla sua azione sul territorio.



Relazione Attività anno 2016
Ente Parco Nazionale del Gran Sasso e Monti della Laga

OBIETTIVI PRINCIPALI

1- Adeguamenti alle ispezioni ministeriali

Le problematiche emerse dalla verifica amministrativo-contabile del Ministero dell'Economia e delle Finanze effettuata dal 24 settembre, all'8 novembre 2012, sono state oggetto di approfondimento e valutazione serrata tanto da diventare strumento di rilancio dell'azione amministrativa contabile dell'Ente e del nuovo Consiglio Direttivo che ha ritenuto di seguire con grande attenzione gli sviluppi delle indicazioni e delle problematiche emerse dalla verifica tanto da farne un punto di rilancio operativo e gestionale dal quale emerge il primo degli obiettivi della rinnovata programmazione 2016 con selezioni dei rilievi ancora da attuarsi completamente e indicati come impegni dell'Ente e di seguito riportati affrontati con determinazione e avviati alla conclusione nei relativi procedimenti:

Rilievo n. 1: sul Piano del Parco, gli adempimenti attivati dal Consiglio direttivo (Deliberazione n. 38 del 7 luglio 2015) ai sensi dell'art.12, comma4 della Legge 394/91 e l'accelerazione attivata dalla nuova Direzione, hanno avviato il Piano del Parco verso la sua definitiva approvazione, con la conseguenza che saranno attivati i Piani d'Area, il Regolamento e il Piano Economico e Sociale ai sensi dell'art. 14 della legge quadro 394/91 (funzioni prioritarie dell'Ente) dalle quali discendono la effettiva gestione del territorio del Parco. Oggi in via di definitiva approvazione dopo la redazione ed approvazione della Valutazione Ambientale Strategica approvata e pubblicata sulla G.U. della Regione Abruzzo capofila delle Regioni Lazio e Marche.

Rilievo n. 2: per acquisizione di beni e servizi utili alla gestione del territorio del parco ampliare il ricorso al MEPA con una puntuale valutazione annuale sui risparmi conseguiti con il ricorso a convenzioni Consip e MEPA, con il completamento della pubblicazione dei costi effettivi dei servizi resi. Oggi operativo e gestito dal settore contratti dell'Ente.

Rilievo n.8: La nuova Direzione ha già avviato le procedure per aderire alla convenzione Noi Pa operativo dal 1 gennaio 2017 insieme al documento approvato dall'ente dei servizi associati con i Parchi Nazionali della Maiella, Abruzzo Lazio e Molise per ottimizzare costi e risultati.

Rilievo n.9: Nel 2017 sarà portato a termine la riorganizzazione degli uffici (ancora in fase sperimentale), per il quale si attende il definitivo parere del MATTM.

Rilievo n. 19: In base al DPCM 29 agosto 2001 l'Ente ha provveduto ad adeguarsi all'obbligo del ricorso all'Avvocatura dello Stato per la rappresentanza in giudizio.

Rilievo n. 23: Si è provveduto all'adeguamento delle somme appostate in bilancio in relazione alle previsioni è stato effettuato a partire dall'esercizio 2016.

Rilievo n. 24: Si è provveduto alla revisione regolamentare che elimina alla fonte ogni contributo diretto adottando nuove forme di raccolta fondi via web nel rispetto della normativa vigente e implementando forme di start up in base alla normativa vigente.

Rilievi n. 27 -28-29-30-31: Nel 2016 si è provveduto:

- a) Razionalizzazione tramite riconsegna unità immobiliari locazioni passive, affidamenti ai comuni e ottimizzazione delle locazioni dei magazzini oltre alla valutazione sulle locazioni rimanenti che riguardano l'ex CTA che saranno completati nel 2017.
- b) Razionalizzazione attraverso appositi nuovi accordi ed intese con gli organismi ed istituzioni competenti (con apposito piano di razionalizzazione della spesa) tenendo conto di:



Relazione Attività anno 2016
Ente Parco Nazionale del Gran Sasso e Monti della Laga

- a) accorpamento di servizi (centri visita e corpo forestale),
- b) riduzione delle locazioni passive sino all'annullamento,

Rilievo n. 32: Interruzione del commerciale e riduzione degli acquisti, contenimento delle cessioni gratuite per finalità sporadiche ed eccezionali.

Per questo rilancio amministrativo-contabile è prevista un'azione di **scambio di "buone pratiche tra i Parchi Nazionali"** e lo sviluppo di una nuova regolamentazione contabile-gestionale attraverso la redazione delle Linee Guida per il Piano degli indicatori di bilancio e di risultati secondo le nuove procedure contabili dello Stato (che vede l'Ente autorevolmente presente nel Gruppo di Lavoro Nazionale con MATTM, il Ministero dell'Economia e delle Finanze ed altri due parchi nazionali).

2. Riorganizzazione gestionale e amministrativa

Il Consiglio Direttivo ha approvato in più sedute nel 2016, la riorganizzazione degli Uffici dell'Ente con modifiche strutturali al Regolamento, orientata alle indicazioni della citata verifica amministrativo-contabile del Ministero dell'Economia e delle Finanze all'Ente effettuata dal 24 settembre, all'8 novembre 2012 orientata ad un'azione sperimentale verso una struttura organizzativa basata sulla suddivisione in centri di responsabilità e di costo, intesi quali strutture organizzative incaricate di assumere le decisioni in ordine alla gestione di risorse umane e strumentali. Ad ogni centro di responsabilità, ai sensi del DPR 97/2003, può essere preposto un funzionario o qualsiasi altro dipendente in relazione alla struttura dimensionale dell'Ente. I centri di responsabilità possono essere quindi strutturati su più livelli (I, II, III, ecc.) tenendo conto del grado di complessità della struttura dell'Ente. Questa struttura richiede anche un rinnovato impegno e volontà di investimento economico che allo stato risulta complesso e di difficile attuazione in relazione alle norme in materia in fase di evoluzione (Delega al Governo in materia di Pubblica Amministrazione)

In base alla Strategia Nazionale della Biodiversità nuovo pilastro dell'indirizzo di governo sull'ambiente in generale e sulle aree protette in particolare permangono nelle aree protette alcune significative criticità che vengono come di seguito sintetizzate:

- carenza nell'approccio strategico, sistemico e sinergico nella gestione delle aree protette, sia a livello centrale che locale;
- carenza nell'azione formativa per il raggiungimento di un omogeneo livello professionale del personale delle aree protette, con riferimento a tutti i ruoli;
- mancanza della percezione delle opportunità e delle potenzialità di sviluppo economico e sociale offerte dalle aree protette e diffuso atteggiamento teso ad evidenziare i soli obblighi e divieti, da parte di amministrazioni, comunità locali e portatori di interesse;
- lentezza degli iter approvativi degli strumenti di pianificazione e di sviluppo socio-economico;
- mancanza di modelli condivisi di verifica ambientale ed economica dell'efficacia e dell'efficienza di gestione delle singole aree protette, da utilizzare sia a livello centrale che regionale e provinciale;



Relazione Attività anno 2016
Ente Parco Nazionale del Gran Sasso e Monti della Laga

- carenza di figure professionali tecniche con spiccato profilo curriculare di settore negli enti di gestione, soprattutto nei settori amministrativo e gestionale con inevitabili ripercussioni sul raggiungimento di adeguati obiettivi di conservazione e di sviluppo sostenibile;
- scarsità di finanziamenti sia a livello statale che regionale, in relazione alla qualità ed alla quantità dei servizi offerti ed utilizzo non sempre coerente ed efficace dei fondi disponibili in riferimento agli obiettivi di conservazione discendenti dalla normativa nazionale.

Su queste indicazioni la fase di sperimentazione operativa (in corso), richiede la necessità di **“fare sistema”**, mettendo in comune e condividendo obiettivi di conservazione e di sviluppo sostenibile, investendo significative energie e risorse, e prevedendo l’avvio di una fase programmatica e progettuale “speciale” e veda nella SNB il necessario punto di riferimento anche per valutare alcune delle suddette criticità anche nel PNGSL. In questo scenario la nuova Direzione del Parco del Gran Sasso e Monti della Laga ha da subito attivato un Coordinamento dei parchi d’Abruzzo che si è già riunito più volte per assumere orientamenti e decisioni comuni per **“fare sistema”** e decidendo di attivare un percorso denominato **“Le buone pratiche nelle Aree Protette d’Abruzzo”** di scambio di iniziative regionale e nazionali che preveda come indicato dalla Strategia l’avvio di una fase programmatica e progettuale “speciale” condividendo obiettivi di conservazione e di sviluppo sostenibile, investendo significative energie e risorse, in nuovi modelli organizzativi e “servizi associati” che permettano di ottimizzare energie e risorse economiche con una puntuale verifica dei risultati. Tale azione ha visto nel 2016 la Regione Abruzzo approvare ed affidare al PNGSML l’organizzazione della **prima Conferenza Regionale delle Aree Protette** che potrà mettere in luce tali difficoltà e la necessità del loro superamento.

Il 2016 ha visto anche **importanti risultati di riconoscimento** dell’impegno e del lavoro avviato quali obiettivi della direzione come il riconoscimento del Centro Floristico di Barisciano nei **“Centri di Eccellenza” della rete Nazionale della Biodiversità** implementando le reti di ricerca e monitoraggio sul territorio per i temi inerenti la biodiversità e sede privilegiata di collaborazione con il mondo della ricerca (attraverso accordi ed intese con le Università Italiane e centri di Studi e Ricerche);

- l’affidamento alle strutture dell’Ente Parco del **Piano Pluriennale Economico e Sociale** per pianificare e programmare una nuova stagione di protagonismo e operatività gestionale ed operativa per strutturare e valorizzare le azioni ed iniziative nei settori socio-economici di base, da utilizzare quali punti di riferimento per le scelte operative e gestionali futuri;

- **la notifica presso la UE per il “de Minimis”** per gli indennizzi da fauna **unica realtà italiana ad avviare e completare tale processo;**

- candidatura **GEEN LIST dell’IUCN** da parte di Federparchi e MATTM;

- il già citato ambizioso riconoscimento del Parco Nazionale del Gran Sasso Monti della Laga nel **Gruppo di Lavoro Nazionale MATTM e MEF** per implementare le **“Linee Guida per il Piano degli indicatori di bilancio e di risultato nelle Aree protette Nazionali”**, un set comune discusso e condiviso, di indicatori che consentano **la verifica dell’efficacia e dell’efficienza di gestione**, al fine di monitorarne e misurarne i progressi, le criticità, nell’ottica della gestione adattativa;



Relazione Attività anno 2016
Ente Parco Nazionale del Gran Sasso e Monti della Laga

-la redazione e approvazione della **Strategia operativa della Carta Europea del Turismo Sostenibile** per realizzare azioni per la promozione di nuove attività imprenditoriali sul territorio finalizzate alla valorizzazione sostenibile della biodiversità;
- il riconoscimento dell'**Oscar del Turismo Sostenibile** per il progetto "**Passaporto dei Parchi**" della Regione Abruzzo
-**la candidatura UNESCO per il GEOPARCHI** al fine di favorire programmi e progetti di valorizzazione del patrimonio geologico ambientale integrate nella fruizione del territorio e dei servizi dell'area protetta, con riferimento all'approccio ecosistemico.

Sugli indirizzi del Consiglio direttivo sono stati approvati nel 2016 :

- Programma Triennale delle Opere Pubbliche 2016-2018
- Piano triennale assunzioni 2015-2017
- nuovo Regolamento interno per concessione di Contributi, Patrocini
- nuovo Regolamento rimborso spese Organi dell'Ente
- nuovo Regolamento "Criteri per la utilizzazione dei contributi per attività assistenziali e ricreative del personale dell'Ente Parco
- Piano razionalizzazione delle spese
- Integrazione al Piano di gestione del cinghiale
- Piano della Comunicazione;
- Programma della Trasparenza e Integrità 2016-2018;
- Piano delle performance;
- La revisione del regolamento di organizzazione degli uffici e dei servizi comprensivo della gestione della flessibilità degli orari, delle missioni della mobilità e degli incarichi interni.

Per i quali sono stati coinvolti a vario livello tutte le rappresentanze sindacali dei lavoratori.

2-Biodiversity for Life -B4Life-(Biodiversità per la Vita)

L'adozione di questo nuovo approccio nella gestione dei progetti Life ha visto il Parco premiato a Bruxelles per il Life Cornata nei Best LIFE , rilanciando il suo impegno e sviluppo per rispondere pienamente ai Suoi compiti istituzionali nell'ambito delle azioni della Strategia Nazionale della Biodiversità e specificatamente per quanto attiene alle azioni delle Aree Protette.



Relazione Attività anno 2016
Ente Parco Nazionale del Gran Sasso e Monti della Laga

"Biodiversità per la Vita", ha inteso approfondire, sviluppare e promuovere le capacità acquisite nel passato verso un nuovo approccio che in sintesi ha permesso di raggiungere i seguenti quattro risultati principali:

1. prestazione di assistenza tecnica e strategica a programmi e progetti sulla biodiversità e la fauna selvatica per le istituzioni e organizzazioni territoriali; (Regione Abruzzo apporto a rete natura 2000);
2. miglioramento del coordinamento e delle comunicazioni in relazione al degrado e ripristino di ecosistemi e biodiversità nonché alle problematiche emergenti della fauna selvatica (Approvazione Accordo Regione Abruzzo e ASL del territorio, Osservatorio faunistico Regionale, candidatura GEEN LIST dell'IUCN da parte di Federparchi e MATTM).
3. promozione dello scambio di conoscenze, in particolare in quei paesi partner dei Life del Parco, dove gli ecosistemi e la biodiversità e la fauna selvatica sono danneggiati e/o impoveriti a ritmo elevato (Incontri istituzionali nei progetti Life a vari livelli);
4. miglioramento della visibilità e coerenza degli interventi relativi alla biodiversità al fine di adempiere impegni e conseguire obiettivi internazionali. (Protagonismo e capofila di importanti progetto della Direttiva sulla Biodiversità riconosciuti con Decreto del Ministro MATTM)

Nell'ambito di questi obiettivi l'Ente ha contribuito al programma di azione nell'ambito del Manifesto delle Comunità dell'Appennino promosso da Slow Food Italia con attività di promozione ed azioni promosse dal Consiglio Direttivo ed approvate dalla Giunta Esecutiva dell'Ente. In questo scenario si inscrivono il completamento e il rilancio dei numerosi progetti, molti dei quali avviati e finanziati dall'Unione Europea, in stretta cooperazione con il Servizio di monitoraggio e sorveglianza curato dal Coordinamento Territoriale del Corpo Forestale dello Stato che, assicura il controllo del territorio con azioni di vigilanza e prevenzione garantendo nel contempo anche la capacità di cooperare alle azioni di tutela e conservazione della natura. (Nucleo cinofilo del Parco). L'attività dell'Ente, com'è noto, è regolata dalla Legge 394/91 ed è finalizzata essenzialmente alla conservazione e alla tutela di un ampio territorio di quarantaquattro Comuni, su cinque Province e tre Regioni: Abruzzo, Lazio e Marche. L'estensione del territorio su cui operare con risorse economiche provenienti dallo Stato sempre meno garantite a causa dei rilevanti tagli ai costi, rende sicuramente più difficoltosa l'azione continua e costante sull'intero territorio protetto. Da qui la scelta strategica dell'Ente Parco di intensificare gli sforzi nel reperimento di risorse economiche e finanziarie provenienti dall'Unione Europea, e specificatamente nei Progetti LIFE, che hanno consentito e consentono oggi di frenare la perdita di biodiversità in area Parco e rendono, nello stesso tempo, il rapporto con le popolazioni residenti meno conflittuali e verosimilmente più costruttivi, attraverso un consolidato "processo partecipativo" che coinvolge tutti gli attori del territorio. Ad oggi il Parco Nazionale del Gran Sasso e Monti della Laga, dopo aver chiuso da poco 5 (cinque) progetti Life: COEX, EXTRA, CORNATA, CRAINAT e ANTIDOTO, può con orgoglio vantare ben altri 5 (cinque) progetti Life in corso, che sinteticamente si elencano e si riassumono:

1. **LIFE PRATERIE:** vede il Parco quale unico Beneficiario coinvolgendo concretamente tutti i Servizi dell'Area Tecnico Scientifica e dell'Area Amministrativa dell'Ente. Obiettivo del



Relazione Attività anno 2016
Ente Parco Nazionale del Gran Sasso e Monti della Laga

- progetto è la conservazione a lungo termine di Campo Imperatore e delle altre praterie d'alta quota, tramite **l'incoraggiamento di pratiche di pascolo adeguate (Linee Guida)**, l'oculata gestione delle infrastrutture ricettive e il controllo dei flussi turistici.
2. **LIFE ACQUALIFE** dove il Parco è capofila e ha come partner l'Università degli Studi dell'Aquila - Dipartimento di Medicina clinica, sanità pubblica, scienze della vita e dell'ambiente - MESVA e la Regione Abruzzo - Direzione Parchi, Territorio, Ambiente ed Energia. Il progetto è cofinanziato dall'ENEL PRODUZIONE S.p.A., Adb Generazione, Produzione idroelettrica, Unità di Business Hydro Centro. L'obiettivo del Progetto è sviluppare e divulgare un innovativo **Pacchetto Applicativo per l'uso di un sistema di bioindicatori**, atti a misurare la perdita di biodiversità negli ecosistemi dipendenti dalle acque sotterranee, i così detti G.D.E. (sorgenti, falde acquifere, letti fluviali) in presenza di diverse categorie di impatto.
 3. **LIFE FAGUS**: “Buone pratiche per coniugare l'uso e la sostenibilità delle foreste degli Appennini”. Le specie che caratterizzano gli habitat 9210* Faggeti degli Appennini con *Taxus* e *Ilex*, e 9220* sono tasso, agrifoglio e abete bianco e sono rare nelle faggete appenniniche a causa di pratiche selvicolturali non mirate e del pascolo, che ha un forte impatto sui primi stadi di rigenerazione. La gestione convenzionale delle foreste appenniniche ha effetti anche su altre specie appartenenti a diversi gruppi tassonomici che risentono dell'assenza di legno morto, di alberi senescenti e della generale omogeneità strutturale, quali coleotteri saproxilici, funghi saproxilici, piante vascolari, licheni, uccelli. L'obiettivo principale del Progetto è quello di assicurare la conservazione a lungo termine degli habitat 9210* e 9220* in due Aree protette: Parco Nazionale del Cilento, Vallo di Diano e Alburni e Parco Nazionale del Gran Sasso e Monti della Laga, in partenariato con il Dipartimento di Biologia Ambientale dell'Università La Sapienza di Roma e il Dipartimento dell'Innovazione nei Sistemi Biologici, Agroalimentari e Forestali dell'Università degli Studi La Tuscia di Viterbo. In questo ambito è stato avviato e promosso il primo **"PATTO DI COMUNITA"** con effettivi risvolti innovativi e di partecipazione socio-economica dei territori coinvolti.
 4. **LIFE PLUTO**: Strategia italiana di emergenza per combattere l'avvelenamento illegale e minimizzare il suo impatto su orso, lupo e altre specie. Il Progetto ha l'obiettivo di favorire la conservazione dell'orso, del lupo e dei rapaci necrofagi attuando in Italia misure che consentano di prevenire e contrastare l'uso illegale del veleno, fenomeno che costituisce una delle principali minacce che colpiscono queste specie. Fulcro principale del progetto LIFE PLUTO è l'impiego, su gran parte del territorio italiano, di **Nuclei Cinofili Antiveleno**. Il Parco è capofila e il Beneficiario associato è il Corpo Forestale dello Stato.
 5. **LIFE MIRCO LUPO**: Strategia per minimizzare l'impatto dei cani randagi per la conservazione del Lupo in Italia. Beneficiario coordinatore è il Parco Nazionale dell'Appennino Tosco Emiliano. Il progetto si propone di assicurare migliori condizioni di conservazione per il lupo agendo su alcuni elementi di minaccia di origine antropica e



Relazione Attività anno 2016
Ente Parco Nazionale del Gran Sasso e Monti della Laga

legati, in particolare, al **fenomeno del randagismo canino (Linee Guida)**. La diffusa presenza di cani vaganti contribuisce ad alimentare tre gravi minacce per la conservazione del lupo: la perdita dell'identità genetica dovuta all'ibridazione con i cani vaganti; la mortalità dovuta ad attività illegali di bracconaggio o uso del veleno; la trasmissione di patogeni provenienti dalla presenza sul territorio di cani vaganti (domestici e/o rinselvatichiti) non vaccinati.

Su questa consolidata esperienza, nel 2016 è stato promosso il progetto **"Parco in Fiore"** con notevoli e costanti iniziative di educazione alla sostenibilità e il **forum per l'educazione alla sostenibilità** sul tema **"Il Parco siamo noi"**, che si identifichi nel logo del **camoscio appenninico**, specie simbolo del Parco e della validità delle sue politiche di tutela, per creare una **piattaforma** di idee e progetti per ispirare le nuove generazioni, nel rispetto delle tradizioni e delle culture del territorio. Tra le iniziative concordate con i CEA del territorio è previsto un percorso di confronti ed iniziative di livello nazionale su : **gli ecomusei, sul turismo culturale e didattico e sulla rete INFEE in collaborazione con i Ministeri competenti nell'ambito del nuovo accordo con il Ministero dell'Istruzione.**

3-Carta Europea del Turismo Sostenibile

Il **più ambizioso risultato raggiunto** è stato, pur nella difficoltà del terremoto, il processo partecipato e concluso con un enorme successo (**80 operatori e 22 proposte del Parco nel Piano Strategico approvato nel 2016**) della redazione e programmazione per la candidatura UE alla Carta Europea per il Turismo Sostenibile nelle Aree Protette (CETS) strumento di certificazione che permette una migliore gestione delle aree protette per lo sviluppo del turismo sostenibile. L'elemento centrale della Carta è stata la collaborazione tra tutte le parti interessate a sviluppare una strategia comune ed un piano d'azione per lo sviluppo turistico, sulla base di un'analisi approfondita della situazione locale. L'obiettivo è la tutela del patrimonio naturale e culturale e il continuo miglioramento della gestione del turismo nell'area protetta a favore dell'ambiente, della popolazione locale, delle imprese e dei visitatori.

La Carta è una delle priorità per i parchi europei definite nel programma d'azione dell'UICN Parks for Life (1994). Inoltre, l'importanza crescente di uno sviluppo turistico sostenibile, come tema d'interesse internazionale, è stata sottolineata dalle *"Linee guida per il Turismo Sostenibile Internazionale"* della Convenzione sulla Diversità Biologica. La Carta affronta direttamente i principi di queste linee guida e fornisce uno strumento pratico per la loro implementazione nelle aree protette a livello locale.

La CETS è coordinata da EUROPARC Federation, che, col supporto delle sezioni nazionali della federazione (come Federparchi-Europarc Italia), gestisce la procedura di conferimento della Carta alle aree protette e coordina la rete delle aree certificate.

La Carta è promossa dalla Strategia Nazionale della Biodiversità quale obiettivo strategico delle Aree protette. Il Parco che aveva già avviato il processo ha rinnovato la volontà di impegno e nel 2016 ha ampliato gli scenari di condivisione e gestione di un modello avanzato e rinnovato di Turismo sostenibile.



Relazione Attività anno 2016
Ente Parco Nazionale del Gran Sasso e Monti della Laga

Un parco di RISULTATI 2016

Tra i principali e rilevanti risultati il **completamento della VAS al Piano del Parco** e della sua pubblicazione sulla gazzetta Ufficiale della Regione Abruzzo capofila delle Regioni Lazio e Marche per l'approvazione definitiva del Piano del Parco che dopo questo adempimento ha completato le intese con i Comuni dell'Abruzzo e portato a termine il gravoso compito di accompagnare e condividere con i Comuni il Piano del Parco ormai in dirittura d'arrivo nei Consigli Regionali.

Tra gli altri importanti risultati per l'Ente il riconoscimento del parco **nel maggio 2016** su apposita richiesta dell'Ente al Ministero dell'Ambiente, nel **Network Nazionale dei Centri di Eccellenza della Biodiversità**, per le competenze e la classificazione di **oltre 2480 specie conservate monitorate e gestite tramite il Centro Floristico dell'Appennino a Barisciano (AQ)** in collaborazione con l'Università di Camerino con sottoscrizione della Convenzione tra il Direttore Generale del Servizio Conservazione della Natura e il Direttore del Parco che amplia e dota il Parco di quei riconoscimenti utili a fornire conoscenze per la tutela e conservazione della biodiversità. Accanto alla principale finalità di tutela e conservazione, per le quali il Parco ha ricevuto nel 2015 il premio Bird Life a Bruxelles per la reintroduzione del Camoscio Appenninico con il Life Coronata il Parco continua a **gestire 5 progetti life natura (un primato tra i parchi italiani)**.

La legge assegna al Parco altre importantissime finalità di valorizzazione culturale demotnoantropologica dei valori storici e architettonici, identitari e di promozione di attività compatibili e sostenibili conseguenti, quali il turismo durevole, (per il quale oltre ad attivare la **CETS il parco ha ricevuto nel 2016 l'Oscar del turismo sostenibile**), l'attività agro-silvo pastorale, l'artigianato, le produzioni tipiche, i servizi ai cittadini e ai visitatori, (per il quale ha ricevuto il rinnovo della **Bandiera Verde della CIA, unico tra i Parchi Italiani**) e **nel 2016 ha completato il progetto "Legumi&Legumi" sotto egida della FAO** con un considerevole apporto innovativo circa l'investimento dei giovani nell'agricoltura sostenibile e tradizionale, oltre che la promozione di attività di educazione ambientale, rivolta principalmente al mondo della scuola (dove ha attive iniziative e progetti di partecipazione e scuola-lavoro), per accrescere le competenze di cittadinanza attiva verso attitudini positive e la consapevolezza, specie nelle giovani generazioni, dell'importanza della conservazione e della corretta gestione delle risorse naturali e ambientali con la **realizzazione nel 2016 del primo Forum "Il Parco siamo noi"** con gli operatori dell'educazione alla sostenibilità del Parco dove è emersa la bontà della prima edizione di **"Parco in Fiore"** come modello di animazione e partecipazione culturale e sociale alla sostenibilità. Infine, non meno importanti, sono la promozione della ricerca scientifica e lo svolgimento di attività di monitoraggio continuo delle specie più rappresentative e dei principali parametri ambientali, per avere una approfondita conoscenza del territorio e delle sue componenti (tanto che **nel 2016 il Parco è stato proposto da Federparchi e il Ministero dell'Ambiente tra i Parchi candidati alla Green Listi dell'IUCN**). Oltre alle peculiarità geomorfologiche e ambientali per le quali **l'Ente ha deciso nel 2016 di candidare il territorio nei GEOPARCHI dell'UNESCO**. Una crescita di autorevolezza e impegno come il territorio merita per un riscatto di orgoglio di appartenenza e internazionalizzazione di un territorio a grande valenza ambientale naturalistica e culturale.



Relazione Attività anno 2016
Ente Parco Nazionale del Gran Sasso e Monti della Laga

Dopo questa intensa fase di impegno e risultati del 2016 nel mentre **si stava programmando una NUOVA STAGIONE del Parco**, con volontà, impegno e trasparenza operativa e gestionale, **il SISMA che ha cancellato e scosso intere parti del territorio del Parco**, investendo direttamente le nostre famiglie, le nostre comunità, i territori che mostrano, ancora oggi, come dal quel momento tutto è cambiato nel pensare, nel fare, nell'attuare piani e progetti, facendo i conti con il dolore, la fragilità, il rancore.

Da quell'evento e la fase di repliche sismiche che pure stavano nel conto, la forza di volontà e il senso di responsabile dovere nel "servire" la comunità, ci ha portato al convincimento che bisognava "reagire" permettendoci di recuperare i tempi della programmazione e del bilancio di previsione 2017 che con la recente approvazione unanime della Comunità del Parco è in fase di definitiva approvazione presso il Ministero vigilante. Nel mentre ci stavamo "risollevando", le scosse di terremoto del 18 gennaio 2017, hanno segnato una fase di non ritorno, facendoci capire che il territorio del Parco ci impone "altre priorità" e non c'è più tempo per pensare, ma bisogna agire con le nostre forze, per una nuova ripartenza, per essere, nel rispetto dei ruoli e funzioni, ma con unanime convinzione **.....in mezzo tra il "non più" e il "non ancora"**.

Tra i compiti rilevanti del Direttore del Parco:

"La cooperazione e collaborazione con il Presidente e con gli Organi dell'Ente Parco per la definizione degli obiettivi e dei programmi da attuare". La Comunità del Parco ha inteso affidare all'Ente Parco il Coordinamento del Piano Pluriennale Economico e Sociale (PPES), ed in questa direzione una intensa attività di azione è in atto, da raccordare, **ora più che mai**, con l'azione dell'Ente. Ma oltre all'azione, in questa fase convulsa di difficoltà e comprensione di quanto accaduto, con la ferita aperta, in un momento di "non ritorno", immersa in un "terremoto senza fine", bisogna prendere atto della necessità di delineare un "nuovo e prioritario percorso di prospettiva". L'identità locale traumatizzata, è in preda ad una "apocalisse culturale" ed il terremoto è un'apocalisse, che induce *"a non riconoscersi più in ciò che ci era abituale"*. Da qui un forte sentire orientato a ciò che era, più che a ciò che verrà: la mia casa, la mia contrada, il mio paese, la mia convivialità, la mia scuola, il mio ospedale, il mio sopravvivere; sono le emergenze che guardano a ciò che non è più. Il ciò che verrà, la ricostruzione delle forme di convivenza, di un modello dell'abitare, di un'economia e di un tracciato di sviluppo ove ricostruire e ricollocare le identità del territorio, significa *"dare speranza e visione condivisa"* di **"un non ancora"** dell'identità aperta in relazione, oltre la nostalgia ed il rimpianto.

In questa direzione il condiviso appello del Presidente del Parco:

"Bisogna uscire dalle Sedi, bisogna praticare il territorio. Lo deve fare il Presidente, lo deve fare il Direttore, lo deve fare la Giunta Esecutiva, lo deve fare il Consiglio Direttivo, lo deve fare il Presidente della Comunità (questa pluralità di persone non possono vivere burocraticamente la loro azione nelle sedi), lo devono fare i singoli dipendenti (che non devono essere, ne sembrare, MAI, cosa diversa dalla Comunità al cui servizio sono chiamati)."

Bisogna andare incontro a quella **comunità di cura** con la quale abbiamo operato nella fase dell'emergenza e che sta nelle microstorie di paese, di parrocchie, di giovani, insieme alla rete virtuosa della Protezione Civile. Il problema è allargarla oltre il perimetro dei luoghi. Per intenderci le maestre, i professori, i medici sono comunità di cura, tutte le professioni che includono, i sindaci di comunità non caporioni del rancore, sono cura..... ma anche il sindacato, l'associazionismo, sono e possono farsi soggetto della cura del territorio, come le parti sociali

¹ Ernesto De Martino



Relazione Attività anno 2016
Ente Parco Nazionale del Gran Sasso e Monti della Laga

tutte, i luoghi dell'incontro e della partecipazione sono comunità di cura..., soprattutto quelli che rappresentano la microimprenditorialità dall'agricoltura, all'allevamento, dagli usi civici al commercio, dall'artigianato all'ospitalità. Ricomponendo e ricostruendo quel **PATTO DI COMUNITA'** che con lungimiranza il Parco aveva già avviato con alcune comunità delle aree interne. E dopo la cura occorre dedicarsi alla **comunità operosa**, quella che può alimentare la ricostruzione dell'economia locale e di uno sviluppo sostenibile possibile per una ricostruzione che abbia la volontà di lavorare tutti "INSIME", consapevoli partecipi co-attori .

Fare riferimento all'identità del territorio e alla comunità non significa cavalcare la nostalgia o lisciare il pelo al rancore ma al contrario, **puntare all'allargamento della comunità di cura e all'ampliamento della comunità operosa** per portare la **comunità che viene** nella ricostruzione di un modello di sviluppo e di convivenza nel territorio, che, superato il trauma della faglia, ricostruisca soglia di un Appennino possibile nella storia e nel futuro.

Ciò nella consapevolezza di rendere l'operato dell'Ente Parco sempre più aderente alle aspettative dei territori e degli abitati oltre che quanto più possibile partecipato e trasparente, considerato che molti guardano con crescente interesse e aspettativa alla gestione di quest'area protetta e alla sua azione sul territorio.



Relazione Attività anno 2016
Ente Parco Nazionale del Gran Sasso e Monti della Laga

ALLEGATI

ELENCO DELIBERAZIONI CONSIGLIO DIRETTIVO ANNO 2016

N.	01/2016
DATA	16 febbraio 2016
OGGETTO	CTA/CFS Piano Operativo e fabbisogno finanziario anno 2016: adozione
N.	02/16
DATA	16 febbraio 2016
OGGETTO	Programma Triennale delle Opere Pubbliche 2016-2018
N.	03/2016
DATA	16/02/16
OGGETTO	Approvazione Piano triennale assunzioni 2015-2017
N.	04/2016
DATA	16 febbraio 2016
OGGETTO	Bilancio di previsione esercizio finanziario 2016
N.	05/2016
DATA	16 febbraio 2016
OGGETTO	Adesione Gruppi di Azione Locale programma Leader (PSR) Lazio, Abruzzo, Marche
N.	06/2016
DATA	16 febbraio 2016
OGGETTO	Distretto Turistico Gran Sasso. Cooperazione e richiesta sede
N.	07/16
DATA	16 Febbraio 2016
OGGETTO	Approvazione schema Protocollo d'Intesa Ente Parco-Laboratori Nazionali del Gran Sasso dell'Istituto Nazionale di Fisica Nucleare- Regione Abruzzo- Kip International School per la promozione dello sviluppo locale e della cooperazione internazionale
N.	08/16
DATA	16 Febbraio 2016
OGGETTO	Ratifica Protocollo d'Intesa Ente Parco-Amm.ni Separate Beni uso Civico- Ass. regionale allevatori d'Abruzzo
N.	09/2016
DATA	16 Febbraio 2016
OGGETTO	Indennità di risultato anno 2014 e richiesta integrazione stipendiale



Relazione Attività anno 2016
Ente Parco Nazionale del Gran Sasso e Monti della Laga

N.	10/2016
DATA	16 Febbraio 2016
OGGETTO	Nomina nuovo Responsabile Prevenzione della Corruzione per l'integrità e la trasparenza

N.	11/16
DATA	15 marzo 2016
OGGETTO	Approvazione nuovo Regolamento interno per concessione di Contributi, Patrocini

N.	12/16
DATA	15 marzo 2016
OGGETTO	Regolamento rimborso spese Organi dell'Ente

N.	13/2016
DATA	29 Aprile 2016
OGGETTO	RIACCERTAMENTO RESIDUI ATTIVI E PASSIVI AL 31.12.2015

N.	14/2016
DATA	29 Aprile 2016
OGGETTO	BILANCIO CONSUNTIVO ESERCIZIO FINANZIARIO 2015

N.	15/16
DATA	29 aprile 2016
OGGETTO	Piano razionalizzazione delle spese

N.	16/16
DATA	29 aprile 2016
OGGETTO	Piano di comunicazione

N.	17/16
DATA	29 aprile 2016
OGGETTO	Piano della Performance

N.	18/16
DATA	29 aprile 2016
OGGETTO	Approvazione Programma della Trasparenza e Integrità 2016-2018

N.	19/16
DATA	29 aprile 2016
OGGETTO	Protocollo d'Intesa Parco Nazionale dei Monti Simbruini

N.	20/16
DATA	29 aprile 2016
OGGETTO	Protocollo d'Intesa Reg. Abruzzo-Parco-ASL per contenimento cinghiali

N.	21/16
DATA	29 aprile 2016
OGGETTO	Rettifica Protocollo d'Intesa Ente Parco-ASBUC



Relazione Attività anno 2016
Ente Parco Nazionale del Gran Sasso e Monti della Laga

N.	22/16
DATA	29 aprile 2016
OGGETTO	Rettifica Protocollo d'Intesa INFN-KIP-Parco-Regione Abruzzo

N.	23/16
DATA	19 maggio 2016
OGGETTO	Problematica cinghiali. Relazione Commissione istituzionale

N.	24/16
DATA	19 maggio 2016
OGGETTO	Protocollo d'intesa per la conservazione, tutela e valorizzazione del Lago di Campotosto ed aree circostanti

N.	25/16
DATA	30 agosto 2016
OGGETTO	Sisma Italia centrale 2016: primi provvedimenti. - Approvazione report delle attività dell'Ente - Programma Interventi Urgenti Breve/Medio Termine "Parchi solidali" - Ratifica Deliberazione Presidenziale n. 4 del 27/07/2016 - Definizione priorità finanziamenti indennizzi aree colpite dal sisma - Priorità finanziamenti piano di coesione comuni interessati dal sisma

N.	26/16
DATA	12 settembre 2016
OGGETTO	Calendario Consigli Direttivi

N.	27/16
DATA	12 settembre 2016
OGGETTO	Proposta Protocollo d'Intesa Torre del Cerrano

N.	28/16
DATA	12 settembre 2016
OGGETTO	Protocollo d'Intesa Comuni Valli Siciliana parco dell'Etna

N.	29/16
DATA	12 settembre 2016
OGGETTO	Sperimentazione Fiscalità di vantaggio nelle aree protette

N.	30/16
DATA	12 settembre 2016
OGGETTO	Modello Organizzativo: modifiche Regolamento di Organizzazione

N.	31/16
DATA	12 settembre 2016
OGGETTO	Procedura approvazione Piano del Parco: provvedimenti art. 12 legge 394/91

N.	32/16
DATA	12 settembre 2016
OGGETTO	Deroga utilizzo fondi finalizzati all'emergenza terremoto



Relazione Attività anno 2016
Ente Parco Nazionale del Gran Sasso e Monti della Laga

N.	33/16
DATA	12 settembre 2016
OGGETTO	Integrazione al Piano di gestione del cinghiale

N.	34/16
DATA	4 ottobre 2016
OGGETTO	Bilancio di previsione esercizio finanziario 2016 – assestamento e variazioni

N.	35/16
DATA	4 ottobre 2016
OGGETTO	Modello Organizzativo

N.	36/16
DATA	4 ottobre 2016
OGGETTO	Ulteriori provvedimenti per Emergenza Sisma 24 agosto 2016: Contributi certificazioni Marchio del Parco

N.	37/16
DATA	3 novembre 2016
OGGETTO	Protocollo d'intesa per la conservazione, tutela e valorizzazione del Lago di Campotosto ed aree circostanti: riapprovazione.

N.	38/16
DATA	3 novembre 2016
OGGETTO	Protocollo d'intesa Protocollo d'intesa finalizzato a creare un gruppo di lavoro atto a favorire la costituzione dell'Italian Wool Marketing Board ai fini della valorizzazione della lana e della ricostruzione della sua filiera .

N.	39/16
DATA	3 novembre 2016
OGGETTO	ADESIONE al progetto di sistema “Impatto degli Ungulati sulla Biodiversità dei Parchi Italiani proposto dal Parco Nazionale dell' Appennino Lucano .

N.	40/16
DATA	3 novembre 2016
OGGETTO	Approvazione nuovo regolamento “Criteri per la utilizzazione dei contributi per attività assistenziali e ricreative del personale dell' Ente Parco

N.	41/16
DATA	17 novembre 2016
OGGETTO	Sisma Italia Centrale 24 agosto 2016 – Sisma Italia centrale 31 ottobre 2016: attività svolta, attività da svolgersi, idee per la ricostruzione per un piano d'area con riferimento specifico ai territori marchigiani di competenza

N.	42/16
DATA	6 dicembre 2016
OGGETTO	SISMA 2016 – verifica danni e interventi Isola del Gran Sasso, Castelli, Arsita,



Relazione Attività anno 2016
Ente Parco Nazionale del Gran Sasso e Monti della Laga

	Tossicia, Montorio e comprensorio Valle Siciliana;
N.	43/16
DATA	6 dicembre 2016
OGGETTO	Indirizzo sulla ripartizione dell'avanzo di amministrazione di Bilancio a favore dei comuni del cratere sismico ricadenti all'interno del Parco.
N.	44/16
DATA	6 dicembre 2016
OGGETTO	Problematica cinipide sui castagneti ricadenti all'interno del territorio de Parco.
N.	45/2016
DATA	21 dicembre 2016
OGGETTO	Bilancio di previsione esercizio finanziario 2017
N.	46/16
DATA	21 Dicembre 2016
OGGETTO	CTA/CFS Piano Operativo e fabbisogno finanziario anno 2017: adozione
N.	47/16
DATA	21 dicembre 2016
OGGETTO	Carta Europea del Turismo Sostenibile. Approvazione Piano Strategico
N.	48/16
DATA	21 dicembre 2016
OGGETTO	Regolamento "Criteri per la utilizzazione dei contributi per attività assistenziali e ricreative del personale dell'Ente Parco". Integrazione
N.	49/16
DATA	21 dicembre 2016
OGGETTO	Contenimento costi, riordino delle Stazioni Forestali ed ipotesi generale di accorpamento delle sedi ivi comprese quelle di Campotosto e di Arischia - linee generali di indirizzo.

ELENCO DELIBERAZIONI GIUNTA ESECUTIVA ANNO 2016

N.	01/16
DATA	8 marzo 2016
OGGETTO	Deliberazione Adesione GAL.
N.	02/16
DATA	8 marzo 2016
OGGETTO	Progetto Sperimentale per la tutela e gestione della trota



Relazione Attività anno 2016
Ente Parco Nazionale del Gran Sasso e Monti della Laga

.	03/16
DATA	12 aprile 2016
OGGETTO	Approvazione e sottoscrizione del Protocollo d'Intesa per l'adesione al Contratto di Fiume Aterno
N.	04/16
DATA	12 aprile 2016
OGGETTO	Adesione GAL Vette Reatine e GAL Gran Sasso Velino
N.	05/16
DATA	12 aprile 2016
OGGETTO	Attivazione art. 10 Regolamento Partecipazioni e Patrocini
N.	06/16
DATA	25 maggio 2016
OGGETTO	Progetto Pecunia valorizzazione della lana prodotta in area protetta
N.	07/16
DATA	25 aprile 2016
OGGETTO	Ufficio Commerciale: provvedimenti
N.	08/16
DATA	25 maggio 2016
OGGETTO	Sentenza TAR Soc. Le Pagliare di Ofena contro Ente Parco
N.	09/16
DATA	25 maggio 2016
OGGETTO	Campus del Paesaggio
N.	10/16
DATA	25 maggio 2016
OGGETTO	Progetto Biodiversità per contenimento cinghiali
N.	11/16
DATA	25 maggio 2016
OGGETTO	Manifestazione Open Day "Natura e Scienza: laboratori della mente tra arte e creatività": Partecipazione Ente Parco
N.	12/16
DATA	25 maggio 2016
OGGETTO	Parere Revisori dei Conti n. 209 del 27.04.16
N.	13/16
DATA	28 luglio 2016
OGGETTO	Concorso per la selezione dei migliori mieli dei Parchi d'Abruzzo;



Relazione Attività anno 2016
Ente Parco Nazionale del Gran Sasso e Monti della Laga

N.	14/16
DATA	28 luglio 2016
OGGETTO	Approvazione Disciplinare per lo svolgimento del Servizio di Vigilanza Ecologica

N.	15/16
DATA	28 luglio 2016
OGGETTO	Proposta Servizi Associati del Parco Nazionale dei Monti Sibillini e richieste del Direttore.

N.	16/16
DATA	28 luglio 2016
OGGETTO	Proposta Protocollo d'Intesa Comuni della Valle Siciliana del Parco, Città Sant'Angelo e Taormina, Comuni dei Parchi Etna e Alcantara: Natura è spettacolo.

N.	17/16
DATA	28 luglio 2016
OGGETTO	Carta per la tutela del camoscio appenninico.

ELENCO DIPENDENTI AL 31 DICEMBRE 2016					
		Nome	data di assunzione	Area	imponibile annuo
	Nicoletti	Domenico	1 ottobre 2015	DIR	70.743,00
1	Ambrogi	Maria Assunta	1 dicembre 2004	A3	21.217,00
2	Artese	Carlo	5 marzo 2001	B3	24.877,00
3	Calzolaio	Alfonso	5 marzo 2001	B3	25.752,00
4	Catonica	Carlo	1 gennaio 2001	B2	23.383,00
5	Davini	Giorgio	1 gennaio 2001	B2	23.383,00
6	De Paulis	Silvia	1 settembre 1998	C4	30.358,00
7	De Santis	Mariella	18 aprile 2001	B2	23.245,00
8	Di Cesare	Marco	25 maggio 2001	A3	22.210,00
9	Di Donato	Renato	1 marzo 1999	B2	23.344,00
10	Di Francesco	Monica	18 aprile 2001	B2	23.383,00
11	Di Giustino	Annunziata	17 gennaio 2005	A3	21.217,00
12	Di Pasquantonio	Simona	12 marzo 2001	B3	22.539,00
13	Fieni	Angela	1 dicembre 2004	A3	21.646,00
14	Fioretti	Eugenio	2 luglio 2001	B2	23.383,00
15	Galgani	Pierfrancesco	25 settembre 2006	C2	26.484,00
16	Giannangeli	Rosita	1 dicembre 2000	B3	27.454,00
17	Giannangeli	Annamaria	1 gennaio 2001	B3	24.633,00
18	Leone	Giuseppina	1 giugno 1999	B3	25.042,00
19	Lunadei	Rosaria	13 dicembre 2000	B3	24.633,00
20	Masciovecchio	Massimo	18 aprile 2001	B2	23.383,00
21	Migliarini	Luca	2 luglio 2001	B2	23.315,00
22	Narciso	Anna	18 dicembre 2000	B3	24.633,00
23	Nardoni	Simonetta	1 dicembre 2000	B3	24.633,00
24	Olivieri	Elsa	5 marzo 2001	C2	26.633,00
25	Picciani	Gianpiero	2 luglio 2001	B2	21.288,00
26	Renzi	Gianna	18 aprile 2001	B2	21.288,00
27	Striglioni	Federico	22 dicembre 2005	C4	30.334,00
28	Volpe	Franco	1 giugno 1999	B3	25.210,00
29	Carrelli	Andrea	1 agosto 2008	B1	21.679,00
30	Curcetti	Elena	1 agosto 2008	B1	22.146,00
31	Di Nicola	Umberto	1 agosto 2008	B1	21.957,00
32	Di Santo	Daniele	1 dicembre 2008	B1	22.111,00
33	Fagiani	Fabrizio	1 agosto 2008	B1	21.971,00
34	Giacobbe	Gianni	1 agosto 2008	B1	21.957,00
35	Lenti	Luigi	1 agosto 2008	B1	22.218,00
36	Margiotti	Antonio	1 agosto 2008	B1	3.642,00
37	Morini	Guido	01/08/2008 trasferito a settembre 2016	B1	14.742,00
38	Pirocchi	Gennaro	1 agosto 2008	B1	22.808,00
39	Reggimenti	Vincenzo	1 agosto 2008	B1	22.146,00
40	Riganelli	Nicoletta	1 agosto 2008	B1	22.090,00
41	Schillaci	Luca	1 agosto 2008	B1	22.139,00
	Cognome	Nome	data di assunzione	Area	imponibile annuo
42	Tinti	Daniela	1 agosto 2008	B1	21.852,00
43	Angelini	Alberto	1 agosto 2008	A1	19.646,00
44	Barzotti	Carmine	1 agosto 2008	A1	19.583,00
45	Cortellini	Silvio	1 agosto 2008	A1	19.562,00
46	Damiani	Gino	1 agosto 2008	A1	19.471,00
47	Di Donato	Rolando	1 agosto 2008	A1	19.738,00
48	Di Francesco	Marco	1 agosto 2008	A1	19.618,00
49	Di Gennaro	Gianni	1 agosto 2008	A1	19.583,00
50	Di Marco	Roberto	1 agosto 2008	A1	22.348,00
51	Di Melchiorre	Germano	1 agosto 2008	A1	19.492,00
52	Di Pietro	Marino	1 agosto 2008	A1	19.485,00
53	Mastrodascio	Antonio	1 agosto 2008	A1	19.548,00
54	Menei	Sabatino	1 agosto 2008	A1	19.541,00
55	Trasatti	Pasqualino	1 agosto 2008	A1	19.618,00
	Totale generale				1.443.787,00

descrizione immobile	ubicazione	titolo di utilizzo	identificativi catastali	indirizzo - n° civico
Museo del Legno - CTA/CFS	Arischia AQ s.s. 80	proprietà	foglio 21, part. 100.	s.s. 80
punto informativo	Castelvecchio Calvisio via strada provinciale S. Pio (AQ)	proprietà	foglio n. 5 part. 724	
immobile parzialmente locato	piazza Umberto Tossicia (TE)	proprietà	foglio 18 part. 175	P. zza Umberto 1
punto informativo	Paggesse- Acquasanta Terme (AP)	proprietà	foglio 48 part. 183	
museo del cervo e punto informativo	Piazza della Vittoria Fano Adriano (TE)	proprietà	foglio n. 2 part. 371 foglio n. 2 mappale 370 e 372	Piazza della vittoria n. 4
polo scientifico, punto informativo e museo del camoscio	via S. Rocco Farindola (PE)	proprietà	foglio 11, part. 944 e foglio 11 part. 1541	
museo del lupo e punto informativo	corso Vittorio Emanuele 77/79/81 Arsita (TE)	proprietà	foglio 6 part. 410	corso Vittorio Emanuele n. 7
sede legale dell'ente	via del convento Assergi (AQ)	proprietà	foglio n. 29 part. 477	
fabbricato con annessa area di sosta.	loc. Venaquila Montorio al Vomano (TE) - s.s. 80	proprietà	terreno e fabbricato foglio 33 part. 47	s.s. 80
fabbricato con annessa area di sosta.	loc. Paladini di Crognaleto (TE)	proprietà	fabbricato foglio n. 75 part. 47. Terreno foglio n. 33 part. n. 819	s.s. 80
fabbricato con annessa area di sosta.	loc. Senarica s.s. 80 Fano Adriano (TE)	proprietà	fabbricato e terreno foglio 3 part. 412	s.s. 80
fabbricato con area annessa	contrada Madonna delle Grazie, Isola del Gran Sasso (TE)	proprietà	foglio 19, part. 908	

descrizione immobile	ubicazione	titolo di utilizzo	inizio comodato	identificativi catastali	fine comodato	ente proprietario
uffici sede polo agro alimentare	Amatrice	comodato uso gratuito	10-feb-98	foglio n. 59 part.295	9-feb-27	comune di Amatrice
centro dei due parchi	Arquata del tronto	comodato uso gratuito	31-gen-01	foglio n.24 part. 191	30-gen-21	comune di Arquata del Tronto
centro floristico appenninico e orto botanico,punto informativo	Barisciano	comodato uso gratuito	26-apr-01	foglio n.35 part.452	26-apr-27	comune di Barisciano
in corso di ristrutturazione	di Brittoli ex cantoniera	comodato uso gratuito	26-nov-04	foglio n. 10 part.ile 131-135	25-nov-20	comune di Brittoli
centro visite	Bussi sul Tirino	comodato uso gratuito	18-mag-99	foglio 12 particella 600	17-mag-18	comune di Bussi sul Tirino
cento visite e museo del fungo	di Ortolano Campotosto (AQ)	comodato uso gratuito	24-ago-98	foglio 46 particella 44	23-ago-17	comune di Campotosto
in corso di ristrutturazione	di Campotosto capoluogo	comodato uso gratuito	27-gen-02	foglio 26/A particella 1161	26-gen-17	comune di Campotosto
in corso di ristrutturazione	di Castelli (centro storico)	comodato uso gratuito	09/11/1999	foglio 19 particella 80	08/11/2049	comune di Castelli
centro visite	Ripe di Civitella ex scuola	comodato uso gratuito	10/08/1998	foglio n. 60 part.ile 151-152-153-154	09/08/2047	comune di Civitella
descrizione immobile	ubicazione	titolo di utilizzo	inizio comodato	identificativi catastali	fine comodato	ente proprietario
centro visite	Cortino(Padula)	comodato uso gratuito	24/08/1998	foglio n. 12 part. 892	23/08/2013	comune di Cortino(TE)
centro visite	Paladini (Crognaleto)	comodato uso gratuito	02/12/1998	foglio n. 75 part.415	01/12/2028	Provincia di Teramo
centro visite	Nerito	comodato uso gratuito	11/09/2001	foglio n.76 part.ile 532-677 682-681-680-100-102-1352-1353	10/09/2011	comune di Crognaleto
in corso di ristrutturazione	Crognaleto	comodato uso gratuito	30/09/1998		29/09/2018	comune di Isola del Gran sasso
centro per acque cedap	di Casale S.Nicola di Isola del Gran sasso	comodato uso gratuito	110/09/2001	foglio n. 26 part.1081	10/09/2016	comune di Isola del Gran sasso
in corso di ristrutturazione	di Montorio Vomano	comodato uso gratuito	02/07/1998	foglio 54 particella 204	01/07/2008	comune di Montorio al Vomano
centro visite e book shop	di Montebello Bertona Prati di Tivo di Pietracamela (TE)	comodato uso gratuito	09/11/1999	foglio 8 part.ile 700-709-799	08/11/2018	comune di Montebello di Bertona
			13/04/2005	foglio n.24 part.157	12/04/2020	Provincia di Teramo

centro visite	S.Stefano Sessanio	di comodato uso gratuito	19/10/2001	foglio n. 18 part. 145	18/10/2021	comune di Santo Stefano di Sessanio
centro visite	Ceppo di Rocca S.Maria	comodato uso gratuito	02/12/1998	foglio n. 14 part. 24	01/12/2028	Provincia di Teramo
centro visite e museo archeologico	e Macchia da Sole di Valle Castellana	di comodato uso gratuito	24/08/1998	foglio 36 particella 388	23/08/2028	comune di Valle Castellana
descrizione immobile	ubicazione	tipo di utilizzo	inizio comodato	identificativi catastali	fine comodato	ente proprietario
centro visite	Ortolano di Campotosto (AQ)	di comodato uso gratuito	13/05/2005	foglio 46 particella 29	12/05/2025	Provincia di L'AQUILA
uffici e centro faunistico	loc. Camarda (AQ)	comodato uso gratuito	22/02/2006	foglio 69 particella 1836	21/02/2015	comune di L'AQUILA
centro visite	ex lavatoio(Camarda AQ)	comodato uso gratuito	22/02/2006	foglio 69	21/02/2015	comune di L'AQUILA
centro visite	Poggioumbriocchio di Crognaleto (TE)	comodato uso gratuito	10/01/2005	foglio 59 particella 300	09/01/2025	Proloco
centro visite e uffici	loc. Fonte Cerreto (AQ)	comodato uso gratuito	13/05/2005	foglio n. 16 part. 1523	12/05/2014	Provincia di L'AQUILA

PROSPETTO RIEPILOGATIVO DELLE SPESE PER MISSIONI E PROGRAMMI - BILANCIO CONSUNTIVO 2016		Allegato 6	
		ESERCIZIO 2016	
		competenza	
		CASSA	
MISSIONE 018 - SVILUPPO SOSTENIBILE E TUTELA DEL TERRITORIO E DELL'AMBIENTE			
018 - Programma 015 - Tutela e conservazione della fauna e della flora, salvaguardia delle biodiversità e dell'ecosistema marino nei Parchi Nazionali			
Div 5 - Protezione dell'Ambiente - Gruppo 4 - Protezione della Biodiversità e dei beni paesaggistici	€	2.307.991,41 €	2.803.817,49
Div 5 - Protezione dell'Ambiente - Gruppo 6- Protezione dell'Ambiente non altrimenti classificabile	€	87.572,49 €	72.232,99
TOTALE PROGRAMMA N. 015		€	2.395.563,90 €
Totale Missione 018		€	2.876.050,48
MISSIONE 032 - SERVIZI ISTITUZIONALI GENERALI PER LE AMMINISTRAZIONI DI COMPETENZA			
032 - Programma 002 - Indirizzo Politico			
Div 5 - Protezione dell'Ambiente - Gruppo 4 - Protezione della Biodiversità e dei beni paesaggistici	€	47.284,71 €	43.263,26
Div 5 - Protezione dell'Ambiente - Gruppo 6- Protezione dell'Ambiente non altrimenti classificabile	€	9.610,00 €	7.130,10
TOTALE PROGRAMMA N. 002		€	56.894,71 €
		€	50.393,36

032 - Programma 003 - Servizi e affari generali per le Amministrazioni di competenza				
Div 5 - Protezione dell'Ambiente - Gruppo 4 - Protezione della Biodiversità e dei beni paesaggistici	€	2.491.889,60	€	2.391.666,93
Div 5 - Protezione dell'Ambiente - Gruppo 6- Protezione dell'Ambiente non altrimenti classificabile	€	450.372,13	€	113.239,77
TOTALE PROGRAMMA N. 003			€	2.942.261,73
Totale missione 032			€	2.999.156,44
MISSIONE 099 - SERVIZI PER CONTO DI TERZIE PARTITE DI GIRO				
099 - Programma 001 - Spese relative ad operazioni contabili degli Enti quali sostituti di imposta				
Div 5 - Protezione dell'Ambiente - Gruppo 4 - Protezione della Biodiversità e dei beni paesaggistici				
Div 5 - Protezione dell'Ambiente - Gruppo 6- Protezione dell'Ambiente non altrimenti classificabile	€	401.021,68	€	405.880,51
TOTALE PROGRAMMA N. 001			€	401.021,68
099 - Programma 002 - Spese relative alle attività gestionali per conto terzi				
Div 5 - Protezione dell'Ambiente - Gruppo 4 - Protezione della Biodiversità e dei beni paesaggistici				
Div 5 - Protezione dell'Ambiente - Gruppo 6- Protezione dell'Ambiente non altrimenti classificabile	€	5.781,00	€	7.440,90
TOTALE PROGRAMMA N. 002			€	5.781,00
Totale missione 099			€	406.802,68
Totale spese			€	5.801.523,02
			€	5.844.671,95



Parco Nazionale
del **Gran Sasso e Monti della Laga**

COLLEGIO DEI REVISORI DEI CONTI STRAORDINARIO

VERBALE n. 217/2017

L'anno 2017, il giorno 27 del mese di aprile, alle ore 9,45, si è riunito presso la sede amministrativa dell'Ente sita in via del Convento, 67010 – Assergi (AQ), Il Collegio dei Revisori dei Conti straordinario nelle persone del Presidente – ing. Mario Carli (Presidente), del componente dott. Marco Grilli, risulta assente la componente sig.ra Stefania Bulsei che non ha comunicato i motivi dell'assenza. Si procede alle operazioni di cui al seguente ordine del giorno:

1. Riaccertamento dei residui alla data del 31 dicembre 2016;
2. Esame del rendiconto 2016.

Partecipano alla riunione il Direttore dell'Ente Parco prof. Domenico Nicoletti e la Responsabile del servizio contabilità Rag. Rosaria Lunadei.

1. Riaccertamento dei residui alla data del 31 dicembre 2016;

Il Collegio, ai sensi dell'art. 40, comma 4, del D.P.R. 27 febbraio 2003, n. 97, procede all'esame del riaccertamento dei residui (attivi e passivi) al 31 dicembre 2016 a partire dalla relazione a firma della rag. Rosaria Lunadei e del Direttore dell'Ente, prof. Domenico Nicoletti e dall'elenco allegato a tale relazione.

Relativamente ai residui attivi il riaccertamento ammonta a € 534.757,41. Il riaccertamento più cospicuo per l'importo di euro 158.710,25 è rappresentato dal residuo generato dal finanziamento del Ministero dell'Ambiente e della Tutela del Territorio e del Mare, per la realizzazione di impianti fotovoltaici sulle strutture dell'ente per il quale lo stesso Ministero ha comunicato la revoca. Il finanziamento di euro 240.000,00 della Regione Abruzzo per la realizzazione di un percorso fruibile da diversamente abili nell'area archeologica Monte Bertona, per il quale la Regione Abruzzo ha comunicato la revoca. Il finanziamento di euro 73.231,30 per la realizzazione di un sentiero di collegamento dal lago di Campotosto a Tottea che non verrà erogato perché non realizzato. Altri riaccertamenti riguardano economie di finanziamenti spesi in misura minore di quanto finanziato inizialmente, già conclusi e rendicontati. Naturalmente i riaccertamenti attivi dei finanziamenti non più esigibili trovano corrispondenza nel riaccertamento dei residui passivi per la stessa destinazione.

I residui passivi riaccertati ammontano ad un totale di euro 701.778,40. I riaccertamenti più importanti riguardano le contropartite dei residui attivi riaccertati. I restanti residui riaccertati sono rappresentati da finanziamenti concessi ad enti e o associazioni non più erogati o erogati in misura minore, economie su fatture per forniture già effettuate e liquidate, somme stanziare per la partecipazione a mostre e convegni in misura maggiore rispetto all'effettivo pagamento, a contributi concessi per manifestazioni che non sono state effettuate, e a somme impegnate per effettuare lavori non più realizzati, somme impegnate per il CTA/CFS, in misura maggiore rispetto a quanto è stato speso.



Parco Nazionale
del **Gran Sasso** e **Monti della Laga**

A seguito del riaccertamento dei residui attivi per euro 534.757,41 e dei residui passivi per euro 701.778,40, il totale al 31/12/2016 dei residui attivi risulta pari ad euro 4.467.630,37, mentre il totale dei residui passivi risulta pari ad euro 8.301.026,07.

I riscontri effettuati hanno rilevato che l'eliminazione dalle scritture contabili delle poste attive e passive è stata effettuata in applicazione delle norme regolamentari e pertanto il Collegio non ha osservazioni da formulare.

2. Esame del rendiconto generale per l'anno 2016

Prima di procedere all'esame degli aspetti strettamente contabili si riportano di seguito gli atti inerenti la situazione economico-finanziaria e del personale :

- Il Bilancio di previsione dell'anno 2016, cui questo consuntivo si riferisce, è stato deliberato dal Consiglio Direttivo dell'Ente con delibera n. 04 del 16 febbraio 2016, ed approvato dal Ministero dell'Ambiente e della Tutela del Territorio e del Mare con nota del 07 aprile 2016, prot. n. 0006888/PNM del 05/04/2016.

Lo stesso è stato oggetto di n. 1 provvedimento di variazione ed assestamento. La variazione di Bilancio è stata deliberata dal Consiglio Direttivo dell'Ente con delibera n. 34 del 04 ottobre 2016, approvata dal Ministero vigilante con nota n. 0025256/PNM del 30 novembre 2016.

PERSONALE DIPENDENTE E TFR

Al 31 dicembre 2016, il personale di ruolo dell'Ente Parco è così costituito:

Direttore ; (nominato con Decreto del Ministro dell'Ambiente del 30 settembre 2015, con contratto individuale di lavoro di diritto privato stipulato come da art. 9 comma 11 della Legge 394 del 6 dicembre 1991);

n. 2 dipendenti dell'Area C, posizione economica C4;

n. 2 dipendenti dell'Area C, posizione economica C2;

n. 10 dipendenti dell'Area B, posizione economica B3;

n. 11 dipendenti dell'Area B, posizione economica B2;

n. 13 dipendenti dell'Area B, posizione economica B1;

n. 4 dipendenti dell'Area A, posizione economica A3;

n. 14 dipendenti dell'Area A, posizione economica A1;



Parco Nazionale
del **Gran Sasso** e **Monti della Laga**

Nell'anno 2016 sono stati accantonati euro 1.327.621,71 (euro 1.207.547,12 + quota anno 2016 120.074,59 – quota T.F.R. pagata nel 2016 euro 0,00), che confluiscono nell'avanzo di amministrazione a destinazione vincolata, effettivi per T.F.R. nell'apposito Fondo all'uopo previsto.

Per quanto concerne l'adempimento relativo all'indice di tempestività dei pagamenti effettuati dall'Ente Parco, così come previsto dalla circolare MEF/RGS n. 3 del 14/05/15, si rileva la corretta pubblicazione sul sito web dell'Ente nella sezione "amministrazione trasparente". L'indice per l'anno 2016, tale valore viene di seguito riportato:

indice di tempestività dei pagamenti (Legge 23/06/14 n. 89)

Anno 2016
8,89

ESAME DEL RENDICONTO GENERALE PER L'ANNO 2016

Dopo aver analizzato la documentazione relativa al rendiconto generale per l'esercizio finanziario 2016 ed i documenti allegati, trasmessi al Collegio per posta elettronica il giorno 20/04/2017, dopo aver chiesto ed avuto le necessarie delucidazioni, il Collegio, ai sensi dell'art. 38 del D.P.R. 27 febbraio 2003 n. 97, redige la seguente Relazione.

RELAZIONE DEL COLLEGIO DEI REVISORI DEI CONTI STRAORDINARIO

AL RENDICONTO GENERALE PER L'ANNO 2016

DELL'ENTE PARCO NAZIONALE DEL GRAN SASSO E MONTI DELLA LAGA

Il consuntivo risulta elaborato in conformità del D.P.R. 97/2003. La relazione del Collegio riporta in alcuni casi i dati sintetici desunti dalla documentazione prevista e trasmessa dall'Ente. Le cifre analitiche possono essere desunte dalla suddetta documentazione e dalla Nota Integrativa redatta ai sensi del D.P.R. n. 97/2003.

1. RENDICONTO FINANZIARIO DECISIONALE E GESTIONALE

Il rendiconto finanziario gestionale è redatto per capitoli di spesa e presenta un livello di maggior dettaglio rispetto alle segnalazioni relative alle categorie del rendiconto finanziario decisionale.



Parco Nazionale
del **Gran Sasso e Monti della Laga**

ENTRATE

Entrate correnti

Il totale delle “Entrate derivanti da trasferimenti correnti” (UPB 1.1.2) accertate risulta essere € 4.478.562,96, maggiore di € 2,01 rispetto alla previsione definitiva di € 4.478.560,95, e minore rispetto al 2015 di € 1.109.280,29. Tale entrata risulta di gran lunga quella maggiore dell’Ente.

Le “altre entrate”, (UPB 1.1.3), accertate per un importo di € 160.010,33 con una diminuzione rispetto al 2015 di € 289.756,42, comprendono le entrate “derivanti dalla vendita di beni e dalla prestazione di servizi”, (UPB 1.1.3.1), accertate per € 12.723,45, le “entrate non classificabili in altre voci”(UPB 1.1.3.4) che presentano accertamenti per € 10.026,81, i “redditi e proventi patrimoniali” (UPB 1.1.3.2) accertati per euro 7.110,27, e le “poste correttive e compensative di uscite correnti” (UPB 1.1.3.3) accertate per euro 130.149,80.

Quindi il totale delle “Entrate correnti” (Titolo I) accertate, è stato di € 4.638.573,29, rispetto ad una previsione definitiva pari ad € 4.710.072,26 (pari al 98,48%). Nel 2015 il totale delle Entrate correnti accertate ammontava ad € 6.037.610,00 pari al 98,96% rispetto alle previsioni definitive. **Gli accertamenti delle entrate correnti hanno subito nel 2016 rispetto all’anno 2015 una contrazione di € 1.399.036,71.**

Entrate in conto capitale

Le Entrate in Conto Capitale (Titolo II) comprendono tutte le “Entrate derivanti da trasferimenti in conto capitale” (UPB 1.2.2). Nell’esercizio finanziario 2016 non ci sono state entrate in conto capitale. Nell’esercizio 2015 il totale accertato è stato pari ad € 1.500.000,00.

Pertanto, il totale delle Entrate, sia correnti che in conto capitale, accertate, escludendo le partite di giro, ammonta ad € 4.638.573,29 rispetto ad una previsione definitiva di € 4.701.072,26 (pari al 98,67%).

Le Entrate accertate nel 2015, escluso sempre le partite di giro, ammontavano ad € 7.537.610,00, maggiori di € 2.899.036,71 rispetto al 2016.

Residui Attivi

I residui attivi al 31.12.2016 ammontano complessivamente ad € 4.467.630,37, di cui € 4.176.892,08 si riferiscono ad esercizi precedenti il presente rendiconto. Il residuo attivo più risalente è un contributo della Regione Abruzzo per eliminazione detrattori ambientali allestimento spazi espositivi risalenti all’anno 2003 iscritto al cap. 160.50 per euro 743.700,52 di cui permangono 371.863,07.



Parco Nazionale
del **Gran Sasso e Monti della Laga**

Il totale dei residui attivi del 2015 era di € 5.607.305,82, di cui provenienti dai precedenti esercizi € 3.621.704,14. Vi è stato, dal 2015 al 2016, una diminuzione pari ad € 1.139.675,45. I residui attivi sono costituiti per lo più da finanziamenti regionali non ancora erogati in quanto soggetti alla rendicontazione delle spese sostenute, da finanziamenti da parte dei Ministeri non ancora erogati, e da finanziamenti dalla Comunità Europea per progetti LIFE che vengono erogati solo dopo le rendicontazioni di spesa.

Il Totale delle Riscossioni del 2016 (a residuo e competenza) è pari ad € 5.650.294,01. Nel 2015 il totale delle riscossioni è stato di € 6.636.385,71.

Non è stato costituito alcun fondo di svalutazione crediti in quanto gli stessi sono, alla data attuale, di sicura esigibilità.

USCITE

Uscite Correnti

- *Spese per gli organi dell'Ente:*

Il totale impegnato nel 2016 è stato pari ad € 56.894,71 maggiore del totale impegnato nel 2015 pari ad € 41.974,75 (riduzione € 14.919,66).

Rispetto alla previsione definitiva pari ad € 60.708,83 si è avuta una economia pari ad € 3.814,12.

- *Oneri per il personale in attività di servizio:*

Il totale impegnato nel 2016 è stato pari ad € 1.980.030,53, minore del totale impegnato nel 2015 pari ad € 2.064.986,31 (riduzione € 84.955,78).

- *Spese per l'acquisto di beni e servizi:*

Il totale impegnato nel 2016 è stato pari ad € 586.857,49 con una diminuzione di € 66.526,93 rispetto al totale impegnato nel 2015 pari ad € 653.384,42.

Su una previsione di spesa complessiva, per le tre categorie suddette, di € 3.091.060,74 sono state impegnate somme pari ad € 2.623.782,73, pari all'84,88%.

- *Spese per prestazioni istituzionali:*

Il totale delle uscite per "prestazioni istituzionali" impegnate nell'esercizio risulta pari a € 2.137.781,41 rispetto ad una previsione definitiva pari ad euro 2.235.848,20. Nell'anno 2015 gli impegni ammontavano a € 2.099.838,78 (aumento € 136.009,42).

- *Oneri finanziari:*



Parco Nazionale
del **Gran Sasso e Monti della Laga**

Questa categoria presenta impegni per € 2.000,00 ed una previsione definitiva di € 2.000,00

- *Oneri tributari:*

Il totale impegnato per questa categoria ammonta ad € 44.022,45, rispetto ad una previsione definitiva pari ad € 60.000,00, (riduzione € 15.977,55).

- *Uscite non classificabili in altre voci:*

Il totale impegnato risulta essere pari ad € 116.637,04, minore di € 14.049,963 della previsione definitiva pari ad € 130.687,00.

- *Accantonamento al trattamento di fine rapporto:*

La previsione di questa categoria ammonta ad € 1.207.547,12, e confluisce nell'avanzo di amministrazione a destinazione vincolata.

Il Totale delle Uscite correnti (Titolo I) impegnato è stato di € 4.924.223,63, rispetto ad una previsione definitiva di € 6.960.883,76 (pari al 70,74%).

Nel 2015 il totale delle Uscite correnti impegnate ammontava ad € 5.109.370,89, maggiori di € 185.147,269 rispetto al 2016.

Uscite in conto capitale

- *Acquisizione di beni di uso durevole ed opere immobiliari*

Il totale impegnato risulta essere di € 246.827,41, a fronte di una previsione definitiva di € 315.000,00, minore quindi di € 68.172,59.

- *Acquisizioni di immobilizzazioni tecniche:*

Il totale impegnato di questa categoria risulta essere pari ad € 223.669,00, minore di € 19.343,26 della previsione definitiva di € 243.012,26.

- *Indennità di anzianità e similari al personale dipendente:*

Non ci sono impegni per questa categoria di spesa.

In definitiva le Uscite in Conto Capitale (Titolo II), tutte concentrate nella UPB 1.2.1 (Investimenti), espongono impegni nel 2016 per € 470.496,71, rispetto ad una previsione definitiva di € 558.012,26 (pari all' 84,31%). Nel 2015 il totale impegnato ammontava a € 2.281.453,76 rispetto a una previsione definitiva di € 2.394.495,19.

Il Totale delle Uscite, sia correnti che in conto capitale, impegnate, escludendo le partite di giro, ammonta ad € 5.394.720,34 rispetto ad una previsione definitiva di € 7.518.896,02 (pari



Parco Nazionale
del **Gran Sasso e Monti della Laga**

al' 71,74%). Le Uscite impegnate nel 2015, escluso sempre le partite di giro, erano state di € 7.390.824,65. Nel 2016 le spese impegnate risultano quindi diminuite di € 1.996.104,31 rispetto al 2015.

2. SITUAZIONE AMMINISTRATIVA

La Situazione Amministrativa evidenzia la consistenza dei conti correnti e della cassa all'inizio dell'esercizio, gli incassi ed i pagamenti complessivamente effettuati nell'anno, sia in conto di competenza che in conto residui, ed il saldo alla chiusura dell'esercizio 2016. Dal prospetto della Situazione Amministrativa si evince un **avanzo d'amministrazione pari ad € 2.228.697,70**. (vedi pag. 5 della Nota integrativa)

L'utilizzazione dell'avanzo di amministrazione per l'esercizio 2017 risulta così prevista:

Parte vincolata

Vincolata ai fondi:

Cap. 15020 - Accantonamento al TFR e per i seguenti altri vincoli:	1.327.621,71
Cap. 10130 - Economie di spesa art. 61 L. 133/2008 c. da 1 a 5	61.016,00
Cap. 10140 - Economie di spesa art. 6 D.L. 78/2001	91.762,16
Cap. 10150 - Economie di spesa art. 67 c. 6 D.L. 112/2008	15.938,46

totale parte vincolata 1.496.338,33

Avanzo di Amministrazione presunto

1.694.307,67

Avanzo di Amministrazione definitivo

2.228.697,70

Differenza da utilizzare nel Bilancio di Previsione 2017

534.390,03

3. STATO PATRIMONIALE E CONTO ECONOMICO

Il conto economico e lo stato patrimoniale sono stati presentati secondo gli schemi di cui agli allegati 11, 12 e 13 del Dpr. 97/2003. Si precisa che ancora non è stato attivato un sistema di scritture contabili con rilevazioni economico-patrimoniali in partita doppia ed analitiche per centro di costo. L'Ente afferma di non aver adottato tale sistema di contabilità in quanto strutturato ancora su un unico centro di costo (direzione). Ciò nonostante, i risultati sono stati ottenuti nel rispetto degli art. 41, 42, 43, 74, 75 e 77 del Dpr. 97/2003, utilizzando le tradizionali annotazioni contabili, con le opportune integrazioni e rettifiche.

L A SITUAZIONE PATRIMONIALE

ATTIVITÀ

IMMOBILIZZAZIONI IMMATERIALI (al netto dei relativi fondi di ammortamento):



Parco Nazionale
del **Gran Sasso e Monti della Laga**

Il Totale delle Immobilizzazioni Immateriali al 31/12/2016 risulta essere pari a € 24.065.184,46 così come da tabella che segue:

Cespiti	1) Valore al 31.12.2015	2) Incremento o decremento 2016	3) Quota Ammort. 2016	5) Valore al 31.12.2016 (=1+2-3)
Immobilizzazioni in corso e acconti - Voce BI6	9.444.995,64	+423.210,51 -549.042,41		9.319.163,74
Manutenzioni straordinarie e migliorie su beni di terzi	14.422.398,28	100.732,86	635.532,68	13.887.598,46
Voce B18				
Altre - Voce BI9	959.293,25		100.870,99	858.422,26
TOTALE	24.826.687,17	Decremento -549.042,41 incremento +523.943,37	736.403,67	24.065.184,46

IMMOBILIZZAZIONI MATERIALI

Il totale delle Immobilizzazioni Materiali al 31/12/2016 è pari a euro 9.825.153,25 così come da tabella che segue:

Cespiti	1) Valore al 31.12.2015	2) Incremento 2016	3) Quota Ammort. 2016	5) Valore al 31.12.2016 (=1+2-3)
Terreni e Fabbricati	1.775.858,61		74.259,28	1.701.599,33
Voce B111				
Impianti macchinari	51.485,92	2.504,66	35.567,99	18.422,59
Voce B112				
Automezzi	22.417,50		7.472,50	14.945,00
Voce B114				
Immobilizzazioni in corso e acconti	4.454.305,69	236.924,18		4.691.229,87
Voce B115				
Altri beni	3.455.726,39	256.166,91	312.936,84	3.398.956,46



Parco Nazionale
del **Gran Sasso e Monti della Laga**

<i>Voce Bil7</i>				
TOTALE	9.759.794,11	495.595,75	430.236,61	9.825.153,25

PASSIVITÀ

Patrimonio Netto:

Il patrimonio netto risulta diminuito di € 868.542,72, per effetto del disavanzo economico realizzato nell'esercizio 2016, ed ammonta complessivamente ad € 28.078.115,93.

Fondo TFR:

Le variazioni del fondo *TFR* risultano essere la seguenti:

Consistenza al 31.12.2015	€	1.207.547,12	
Adeguamento per quota 2016	€	120.074,59	
- TFR erogati nel 2016	€	0,00	
- Anticipazioni	€	0,00	
Consistenza al 31.12.2016	€	1.327.621,71	

Residui Passivi:

Residui Passivi

I residui passivi al 31.12.2016 ammontano complessivamente ad € 8.301.026,07 di cui € 6.167.068,34 si riferiscono ad esercizi precedenti il presente rendiconto. Il totale dei residui passivi del 2015 era di € 9.045.953,40, di cui provenienti dai precedenti esercizi € 5.118.824,71.

Rispetto all'esercizio 2015 si è avuta una diminuzione dei residui passivi pari ad euro 744.927,33.

Il Totale dei Pagamenti (a residuo e competenza) del 2016, è stato pari ad € 5.844.671,95. Rispetto al 2015 (€ 6.081.298,96) c'è stata una diminuzione pari ad € 236.627,01. La consistenza dei residui passivi è dovuta in gran parte agli impegni dei finanziamenti della Comunità Europea per i progetti LIFE Antidoto Extra, Crainat, Coornata, Praterie, Fagus, Aqualife, Pluto, del finanziamento del Ministero dell'Ambiente e della Tutela del Territorio e del Mare relativi alla ricostruzione delle sedi dell'Ente a seguito del sisma del 6 aprile, ed ai finanziamenti Regionali dei PSR, ed al finanziamento della Regione Abruzzo per la valorizzazione della rete sentieristica. Il residuo passivo più risalente riguarda intervento di contenimento del mal d'inchiostro del castagno iscritto al cap. 5100 ed impegnato con impegno 3354 derivante da determina 687/05 di una consistenza iniziale di euro 250.000 divenuti ad oggi 13.553,33.



Parco Nazionale
del **Gran Sasso e Monti della Laga**

Ratei e Risconti:

In questa voce troviamo i contributi in conto capitale erogati all'Ente. Essi sono stati contabilizzati applicando quanto contenuto nella circolare n. 05, del Ministero dell'Economia e delle Finanze, del 30 gennaio 2006, di integrazione alla circolare n. 32/2002 concernente "linee guida sulla rappresentazione contabile di alcune poste di Bilancio" nella circolare sono previsti due metodi di contabilizzazione dei contributi in conto capitale, quello "dei risconti" oppure quello della "rappresentazione netta". L'Ente Parco ha proceduto a contabilizzare gli stessi con il metodo "dei risconti", avendolo già applicato nell'elaborazione del Consuntivo 2004, e cioè sotto il profilo patrimoniale è stato contabilizzato il costo del bene e iscritto nella voce dell'attivo della S.P. al netto della quota di ammortamento. Sempre nella S.P. tra le passività nella voce F2 "risconti passivi" troviamo i contributi in conto capitale al netto della quota di esercizio contributi in conto capitale anno 2016 € 0,00 – quota di esercizio € 0,00 = € 0,00, che sommati ai contributi in conto capitale anno 2015 € 7.481.627,44 – quota di esercizio € 538.206,89 = € 6.943.420,55) che risultano essere pari a € 6.943.420,55, nel Conto Economico come contro partita nella voce A5 "altri ricavi e proventi....." viene iscritto l'importo della quota di esercizio pari a euro 538.206,89 che è compresa negli ammortamenti.

IL CONTO ECONOMICO

Le risultanze complessive del Conto Economico evidenziano un disavanzo economico di € 868.542,72, quale risultanza di un totale operativo negativo di euro -935.920,11 tra il valore della produzione di euro 5.176.765,71, il costo della produzione di euro 6.112.685,82, di proventi e oneri finanziari per € -1.985,53, di proventi straordinari per € + 167.020,99 ed imposte dell'esercizio di € -97.658,07.

Il "valore della produzione", è diminuito rispetto all'anno 2015 di € 1.429.034,66, per effetto dei minori contributi e presenta un ammontare complessivo di € 5.175.360,32.

I "costi della produzione" € 6.112.685,82 risultano diminuiti rispetto all'anno 2015 di euro 218.194,88. I costi del personale sono diminuiti di € 70.990,38 passando da euro 2.073.437,43 per il 2015 a euro 2.002.447,05 per il 2016. Gli ammortamenti delle immobilizzazioni materiali ed immateriali per un importo complessivo di euro 1.166.640,28, hanno subito una diminuzione di € 48.418,41 rispetto al 2015.

Il totale delle partite straordinarie pari ad euro 167.020,99 sono determinate dal riaccertamento dei residui passivi per euro 701.778,40 e dal riaccertamento dei residui attivi per euro 534.757,41.



Parco Nazionale
del **Gran Sasso** e **Monti della Laga**

SITUAZIONE DI CASSA

La consistenza della cassa all'inizio dell'esercizio, 01.01.2016, coincide perfettamente tra Ente ed Istituto Tesoriere (Banca Popolare dell'Emilia Romagna ex CARISPAQ – Agenzia di L'Aquila - Paganica) ed è di euro 6.256.471,34.

La consistenza della cassa alla fine dell'esercizio 2016, di euro 6.026.093,40, è stata confermata esattamente dal Tesoriere dell'Ente al 31 dicembre 2016 (Banca Popolare dell'Emilia Romagna ex CARISPAQ – Agenzia di L'Aquila – Paganica).

Per tutte le entrate a favore dell'Ente Parco provenienti da attività commerciale e/o da sanzioni amministrative, si utilizza, ai sensi dell'art. 50, comma 6, del D.P.R. 97/2003, il conto corrente postale n. 14234678 ed il conto corrente postale n. 40738973. Le suddette somme, una volta accertate, affluiscono all'Istituto Tesoriere tramite regolari reversali d'incasso.

Gli atti relativi alla situazione di cassa al 31.12. 2016 sono riportati e vidimati in allegato al verbale n. 216/2017 del 23.03.17. In tale verbale vi è evidenziata la ricostruzione e riconciliazione con il mod. 56T Banca d'Italia.

Si deve doverosamente dare atto che in ossequio alla deliberazione della Giunta Esecutiva n. 07/16 del 25/04/16 e della determina SRUF/184/2016 del 25/10/16 avente per oggetto "chiusura partita IVA dell'Ente e adempimenti conseguenti", l'Ente ha provveduto alla chiusura della rete commerciale. Il Collegio ha verificato l'effettivo versamento all'agenzia delle Entrate dell'IVA anno 2016 della gestione commerciale effettuata con mandati di pagamento n. 295, 296, 297 del 27 marzo 2017. Il valore stimato dei beni residui della merce di magazzino ammontante ad euro 230.122,81 risulta riportata nel bilancio 2016 nella situazione patrimoniale voce C4 per pari importo e nel conto economico nella voce B11 per l'importo di euro 1.405,39 (quale diminuzione delle rimanenze di magazzino rispetto al valore esposto al 31.12.2015)

CONCLUSIONI

Il Collegio ha verificato che per la predisposizione del Bilancio, l'Ente ha tenuto conto ed ha applicato le disposizioni normative emanate in passato ed ancora vigenti, in materia di contenimento della spesa pubblica, contenute nel Decreto Legge n. 78 del 31 maggio 2010, convertito dalla legge 30 luglio 2010, n. 122, nel decreto legge 6 luglio 2011, n. 98, convertito, con modificazioni, dalla legge 15 luglio 2011, n. 111, nel decreto legge 13 agosto 2011, n. 138, convertito, con modificazioni, dalla legge 14 settembre 2011, n. 148, nel Decreto Legge 6 luglio 2012, n. 95, convertito, con modificazioni, dalla legge 7 agosto 2012, n. 135 nonché quelle stabilite dalla legge 24 dicembre 2012, n. 228 (legge di stabilità 2013), e quelle del D.L. 101/2013, convertito con modificazioni dalla L. 30/10/2013 n. 125. Si è infine tenuto conto di quanto contenuto nella circolare del Ministero dell'Economia e delle Finanze n. 32 del 23 dicembre 2015 e della nota del Ministero dell'Ambiente e della Tutela del Territorio e del Mare prot. 0019604/PNM del 08/10/2015.

Sono stati effettuati i versamenti relativi alle economie di spesa derivanti dall'applicazione dell'art. 61 della Legge 133/2008 commi da 1 a 5, per un importo di € 61.016,00 con mandato n. 363 del



Parco Nazionale
del **Gran Sasso** e **Monti della Laga**

29/03/2016, il versamento delle riduzioni di spesa art. 1 comma 142 legge 228 del 24/12/2012 per un importo di € 12.071,00 con mandato n. 795 del 29/06/2016.

Relativamente al versamento della riduzione di spesa art. 67 DL 112/2008 per euro 15.938,46, e al versamento delle economie di spesa derivanti dall'applicazione dell'art. 6 comma 21 L. 78/2010 per euro 79.691,16, gli stessi non sono stati effettuati così come previsto dalla deroga contenuta nel Decreto Legge n. 189 del 17/10/2016, art. 26, convertito in Legge n. 229 del 15 dicembre 2016.

Premesso quanto sopra, il collegio dei revisori dei conti attesta la corrispondenza dei dati riportati nel rendiconto generale con quelli analitici desunti dalla contabilità generale tenuta nel corso della gestione, la correttezza contabile dei risultati finanziari, economici e patrimoniali della gestione, l'esattezza e la chiarezza dei dati contabili presentati nei prospetti di bilancio e nei relativi allegati ed esprime parere favorevole all'approvazione del conto consuntivo dell'esercizio finanziario 2016.

Copia del presente verbale viene trasmessa, a cura dell'ufficio, ai destinatari indicati nel comma 1 dell'art. 81 del D.P.R. n. 97/2003.

Alle ore 16,00 la seduta viene tolta.

Assergi, 27/04/2017

IL COLLEGIO DEI REVISORI





Allegato 2

Scheda monitoraggio riduzioni di spesa con versamento in entrata al bilancio dello Stato	
Da inviare a: Dipartimento della Ragioneria Generale dello Stato - Ispettorato Generale di Finanza	
Alf' Ufficio II per gli Enti ed organismi operanti nella sfera di competenza del Ministero della salute e delle strutture sanitarie presenti sul territorio nazionale- Indirizzo e-mail: igf.ufficio2.rgs@tesoro.it	
Alf' Ufficio IV per gli Enti ed organismi operanti nella sfera di competenza della Presidenza del Consiglio dei Ministri - relativamente all'area dello sport e delle politiche giovanili - e dei Ministeri dell'istruzione, dell'università e della ricerca; per i beni e le attività culturali e del turismo. - indirizzo e-mail: igf.ufficio4.rgs@tesoro.it	
Alf' Ufficio VII per gli Enti ed organismi operanti nella sfera di competenza della Presidenza del Consiglio dei Ministri - con l'esclusione dell'area dello sport e delle politiche giovanili - e dei Ministeri dell'economia e finanze; delle politiche agricole, alimentari e forestali; dell'ambiente e della tutela del territorio e del mare; delle infrastrutture e dei trasporti; dello sviluppo economico relativamente all'area delle comunicazioni. - indirizzo e-mail: igf.ufficio7.rgs@tesoro.it	
Alf' Ufficio VIII per gli Enti ed organismi pubblici operanti nella sfera di competenza dei Ministeri dell'interno; degli affari esteri; della giustizia; del lavoro e delle politiche sociali; della difesa; dello sviluppo economico - ad esclusione dell'area relativa alle comunicazioni. - indirizzo e-mail: igf.ufficio8.rgs@tesoro.it	
Denominazione Ente:	
Applicazione D.L. n. 112/2008 conv. L. n. 133/2008	
Disposizioni di contenimento	
Art. 61 comma 9 (compenso per l'attività di componente o di segretario del collegio arbitrale)	versamento
Art. 61 comma 17 (somme provenienti da riduzioni di spesa e maggiori entrate di cui all'art. 61, con esclusione di quelle di cui ai commi 14 e 15)	61016
Art. 67 comma 6 (somme provenienti dalle riduzioni di spesa contrattazione integrativa e di controllo dei contratti nazionali ed integrativi)	15983
Applicazione D.L. n. 78/2010 conv. L. n. 122/2010	
Disposizioni di contenimento	
Art. 6 comma 1 (Spese per organismi collegiali e altri organismi)	importo Parziale
Art. 6 comma 3 come modificato dall'art. 10, c.5, del D.L. n. 210/2015, (Indennità, compensi, gettoni, retribuzioni corrisposte a consigli di amministrazione e organi collegiali comunque denominati ed ai titolari di incarichi di qualsiasi tipo 10% su importi risultanti alla data 30 aprile 2010)	a)
NB.: per le Autorità portuali tenere conto anche della previsione di cui all'art. 5, c.14, del D.L. n. 95/2012	b)
Art. 6 comma 7 (Incarichi di consulenza)	c)
Art. 6 comma 8 (Spese per relazioni pubbliche, convegni, mostre, pubblicità e di rappresentanza)	d)
Art. 6 comma 9 (Spese per sponsorizzazioni)	e)
Art. 6 comma 12 (Spese per missioni)	f)
Art. 6 comma 13 (Spese per la formazione)	g)
Art. 6 comma 14 (Spese per acquisto, manutenzione, noleggio e esercizio di autoveicoli, nonché per acquisto di buoni taxi)	h)
Art. 6 comma 21 (Somme provenienti dalle riduzioni di spesa derivanti dall'adozione delle misure di cui all'articolo 6 del decreto legge 31 maggio 2010, n. 78, versate dagli enti e dalle amministrazioni dotati di autonomia finanziaria)	
Art. 6 comma 21-sexies (Agenzie fiscali di cui al D.Lgs n. 300/1999, possono assolvere alle disposizioni dell'art. 6 e del successivo art. 8, comma 1, primo periodo, nonché alle disposizioni vigenti in materia di contenimento della spesa dell'apparato amministrativo)	
Art. 2 commi 618* e 623 L. n. 244/2007 - *come modificato dall'art. 8, c.1, della L. n. 122/2010 - (Spese di manutenzione ordinaria e straordinaria degli immobili utilizzati: 2% del valore immobile utilizzato - Nel caso di esecuzione di interventi di sola manutenzione ordinaria degli immobili utilizzati: 1% del valore dell'immobile utilizzato)	
Totali=(a)+(b)+(c)+(d)+(e)+(f)+(g)+(h)	
	3424
	50433
	7352
	12500
	5982

27 099 2007

[Handwritten signature]

Disposizione di contenimento				versamento
Applicazione D.L. n. 98/2011, conv. L. n. 111/2011				
Articolo 16 comma 5 (somme derivanti dalle economie realizzate per effetto di piani triennali di razionalizzazione e riqualificazione della spesa, di riordino e ristrutturazione amministrativa, di semplificazione e digitalizzazione, di riduzione dei costi della politica e di funzionamento, ivi compresi gli appalti di servizio, gli affidamenti alle partecipate e il ricorso alle consulenze attraverso persone giuridiche)				
Disposizione di contenimento				versamento
Applicazione D.L. n. 201/2011, conv. L. n. 214/2011				
Art. 23-ter comma 4 (somme rinvenienti applicazione misure in materia di trattamenti economici)				
Applicazione D.L. n. 95/2012, conv. L. n. 135/2012				
Disposizione di contenimento				versamento
Art. 8 comma 3 (spese per consumi intermedi)				
Disposizioni di contenimento				versamento
Art. 1 comma 108 (ulteriori interventi di razionalizzazione - da parte degli enti nazionali di previdenza e assistenza sociale pubblici: INPS e INAIL - per la riduzione delle proprie spese: servizi informatici; contratti di acquisto di servizi amministrativi tecnici ed informatici; contratti di consulenza; contratti di sponsorizzazione tecnica o finanziaria, ecc.)				
Art. 1 comma 111 (riduzione dotazione organica personale non dirigenziale di cui all'articolo 2, comma 1, lettera b), del decreto legge n. 95 del 2012, con esclusione delle professionalità sanitarie)				
Art. 1 commi 141 e 142 (ulteriori riduzioni per acquisto di mobili e arredi anni 2013, 2014, 2015 e 2016 - <i>comma 141 come modificato dall'articolo 10, comma 3, del D.L. n. 210/2015</i>)				
Applicazione L. n. 147/2013 (L. stabilità 2014)				
Disposizioni di contenimento				versamento
Art. 1 comma 321 (la disposizione prevede che l'Autorità garante della concorrenza e del mercato nonché le Autorità di regolazione dei servizi di pubblica utilità assicurino il rispetto dei vincoli di finanza pubblica individuando misure di contenimento della spesa, anche alternative rispetto alle vigenti disposizioni in materia di finanza pubblica ad esse applicabili, che garantiscano il versamento al bilancio dello Stato di un risparmio di spesa complessivo annuo maggiorato del 10 per cento rispetto agli obiettivi di risparmio stabiliti a legislazione vigente e senza corrispondenti incrementi delle entrate dovute ai contributi del settore di regolazione.)				
Art. 1 comma 417 - come novellato dall'articolo 50, comma 5, del D.L. n. 66/2014 (disposizione sostitutiva normativa vigente in materia di contenimento della spesa pubblica per apparato amministrativo degli enti D.Lgs n. 509/1994 e D.Lgs n. 103/1996)				
Applicazione D.L. n. 66/2014 conv. L. n. 89/2014				
Disposizione di contenimento				versamento
Art. 50 comma 3 (somme rinvenienti da ulteriori riduzioni di spesa - 5% spesa sostenuta anno 2010 - per acquisti di beni e servizi per consumi intermedi)				
Disposizione di contenimento				versamento
Art. 1 comma 608 (somme rinvenienti da ulteriori interventi di razionalizzazione da parte degli enti nazionali di previdenza e assistenza sociale pubblici: INPS e INAIL delle proprie spese correnti diverse da quelle per prestazioni previdenziali e assistenziali)				

27 APR. 2017

VISTO IL VERBALE DEI RENVIOI DEI CONTI






capolavoro della natura
capolavoro della cultura

1

Parco Nazionale del Gran Sasso e Monti della Laga **DELIBERAZIONE DEL CONSIGLIO DIRETTIVO**

N.	16-2017
DATA	28 Aprile 2017
OGGETTO	BILANCIO CONSUNTIVO ESERCIZIO FINANZIARIO 2016

L'anno 2017 il giorno 28 del mese di Aprile in Assergi (AQ), presso la sede del Parco Nazionale del Gran Sasso e Monti della Laga, a seguito di regolare convocazione, si è riunito il Consiglio Direttivo dell'Ente.

Presiede la seduta l'Avv. Tommaso NAVARRA, in qualità di Presidente dell'Ente Parco.

Assume le funzioni di Segretario il Direttore Prof. Domenico Nicoletti, assistito dalla dipendente Rosita Giannangeli per la redazione del verbale.

COMPONENTI CONSIGLIO DIRETTIVO	PRESENTE	ASSENTE
1. Tommaso NAVARRA	×	
2. Maurizio PELOSI	×	
3. Stefano ALLAVENA	×	
4. Graziano CIAPANNA	×	
5. Paolo COSTANZI	×	
6. Cristina DI PIETRO	×	
7. Stefano PETRUCCI		×
8. Paolo SALVATORE		×

COLLEGIO DEI REVISORI DEI CONTI	PRESENTE	ASSENTE
1. Mario CARLI		×
2. Stefania BULSEI		×
3. Marco GRILLI		×

Ente Parco Nazionale
del Gran Sasso e Monti della Laga

Via del Convento, 67100 Assergi - L'Aquila
tel. 0862.60521 • fax 0862.606675
Cod. Fisc. 93019650667 • P.Iva 01439320662
www.gransassolagapark.it • ente@gransassolagapark.it

 Polo
Scientifico

Via S. Rocco
65010 Farindola (PE)
tel. 085.823100
fax 085.823100

 Polo
Patrimonio Culturale

C.da Madonna delle Grazie
64045 Isola del Gran Sasso (TE)
tel. 0861.97301
fax 0861.9730230

 Polo
Agroalimentare

Piazza San Francesco
02012 Amatrice (RI)
tel. 0746.824519
fax 0746.824320

Il Presidente
Comm. Avv. Tommaso Navarra


Domenico Nicoletti



capolavoro della natura
capolavoro della cultura

2

IL CONSIGLIO DIRETTIVO

- VISTA** la Legge Quadro sulle Aree Protette, 6 dicembre 1991, n. 394 e successive modifiche ed integrazioni;
- VISTO** il Decreto del Presidente della Repubblica del 5 giugno 1995, istitutivo dell'Ente Parco Nazionale del Gran Sasso e Monti della Laga, pubblicato sulla G.U. del 4 agosto 1995;
- VISTO** il Decreto Legislativo 30 marzo 2001, n. 165, e successive modificazioni e integrazioni;
- VISTO** il D.P.R. n. 97/2003, concernente la contabilità degli Enti Pubblici non economici;
- VISTO** lo Statuto dell'Ente Parco, adottato dal Ministro dell'Ambiente e della Tutela del Territorio e del Mare con Decreto DEC/DPN/571 dell'11 aprile 2008 modificato con Deliberazione Presidenziale seguito di quanto previsto con il DPR n. 73 del 16 aprile 2012 recante il regolamento di riordino degli enti vigilati dal Ministero dell'Ambiente e della tutela del territorio e del mare a norma dell'art. 26, comma 1, del DL 25 giugno 2008 n. 112, convertito con modificazioni dalla legge 6 agosto 2008 n. 133;
- VISTO** il Decreto del Ministero dell'Economia e Finanze del 1^a dicembre 2015 con il quale viene nominato il Collegio dei Revisori dei Conti straordinario;
- ESAMINATO** lo schema di Bilancio Consuntivo 2016 con i relativi allegati, elaborato in base al D.P.R. n. 97/03;
- CONSTATATO** che, il Conto di Bilancio, composto dal Rendiconto finanziario decisionale per categorie, e dal Rendiconto finanziario gestionale per capitoli, dai quali risultano i seguenti dati:
- totale generale delle previsioni definitive di competenza delle Entrate € 8.417.555,02 e totale accertamenti per € 5.045.375,97;
 - totale generale delle previsioni definitive di competenza delle Uscite € 8.417.555,02 e totale impegni 5.801.523,02;
- VISTO** che tra gli allegati al Conto del Bilancio figurano:
- la Nota Integrativa al rendiconto generale 2016.
 - la Situazione Patrimoniale al 31 dicembre 2016 che presenta un patrimonio netto pari ad € 28.078.115,93 ed un totale di attività e passività di € 44.650.184,29;

Ente Parco Nazionale
del Gran Sasso e Monti della Laga

Via del Convento, 67100 Assergi - L'Aquila
tel. 0862.60521 • fax 0862.606675
Cod. Fisc. 93019650667 • P.Iva 01439320662
www.gransassolagapark.it • ente@gransassolagapark.it

 Polo
Scientifico

Via S. Rocco
65010 Farindola (PE)
tel. 085.823100
fax 085.823100

 Polo
Patrimonio Culturale

C.da Madonna delle Grazie
64045 Isola del Gran Sasso (TE)
tel. 0861.97301
fax 0861.9730230

 Polo
Agroalimentare

Pizza San Francesco
02012 Amatrice (RI)
tel. 0746.824519
fax 0746.824320

Il Presidente
Com. Avv. Tommaso Mav
Polo
Agroalimentare
Polo
Patrimonio Culturale
Polo
Scientifico



capolavoro della natura
capolavoro della cultura

3

- il Conto Economico dell'Esercizio 2016 che presenta un disavanzo economico pari ad € 868.542,72;
- l'Elenco dei Residui attivi riaccertati al 31 dicembre 2016 per € 534.757,41 e dei residui passivi riaccertati al 31 dicembre 2016 per € 701.778,40;
- la Situazione Amministrativa dell'Esercizio 2016 che presenta un fondo cassa al 01/01/2016 di € 6.256.471,34, riscossioni in c/competenza e in c/residui per € 5.650.294,01, pagamenti in c/competenza e c/residui per € 5.844.671,95, fondo cassa al 31/12/2016 per € 6.062.093,40, residui attivi al 31/12/2016 per € 4.467.630,37, residui passivi per € 8.301.026,07, avanzo di amministrazione al 31/12/2016 di € 2.228.697,70.
- l'Elenco del personale al 31 dicembre 2016.

VERIFICATA la corrispondenza dei dati contabili del Bilancio Consuntivo 2016 con il Bilancio prodotto a fine Esercizio 2016 dall'Istituto Tesoriere, che presentano riscossioni per € 5.650.294,01, pagamenti per € 5.844.671,95, fondo di cassa di € 6.062.093,40;

VISTO il Verbale del Collegio dei Revisori dei Conti n. 217, in data 27 Aprile 2017, con il quale viene formalmente espresso parere favorevole al provvedimento, per quanto di competenza;

CONSIDERATO che il Bilancio Consuntivo 2016 e relativi allegati verranno inviati alla Comunità del Parco, per il previsto parere di competenza;

ASCOLTATO il Direttore dell'Ente;

CON VOTAZIONE unanime resa in forma palese;

DELIBERA

- di approvare il Bilancio Consuntivo per l'Esercizio Finanziario 2016 (Rendiconto finanziario decisionale per categorie e Rendiconto finanziario gestionale per capitoli) e relativi allegati (Nota Integrativa al rendiconto generale 2016, Situazione Patrimoniale al 31 dicembre 2016, Conto Economico dell'Esercizio 2016, Elenco dei Residui attivi e passivi al 31 dicembre 2016, Situazione Amministrativa dell'Esercizio 2016, Relazione sulla gestione 2016, Elenco del personale al 31 dicembre 2016, Elenco beni immobili), dell'Ente Parco Nazionale del Gran Sasso e Monti della Laga, che forma parte integrante della presente deliberazione e che presenta i seguenti dati: riscossioni € 5.650.294,01; pagamenti € 5.844.671,95; fondo di cassa € 6.062.093,40; residui attivi € 4.467.630,37; residui passivi € 8.301.026,07; avanzo di amministrazione € 2.228.697,70;

Ente Parco Nazionale
del Gran Sasso e Monti della Laga

Via del Convento, 67100 Assergi - L'Aquila
tel. 0862.60521 • fax 0862.606675
Cod. Fisc. 93019650667 • P.Iva 01439320662
www.gransassolagapark.it • ente@gransassolagapark.it

Polo
Scientifico

Via S. Rocco
65010 Farindola (PE)
tel. 085.823100
fax 085.823100

Polo
Patrimonio Culturale

C.da Madonna delle Grazie
64045 Isola del Gran Sasso (TE)
tel. 0861.97301
fax 0861.9730230

Polo
Agroalimentare

Piazza San Francesco
02012 Amatrice (RI)
tel. 0746.824519
fax 0746.824320

Il Presidente
Il Direttore
Il Tesoriere
Il Collegio Revisori
Il Comitato Amministrativo



**capolavoro della natura
capolavoro della cultura**

4

- di dare atto che il Collegio dei Revisori dei Conti, con Verbale n. 217 in data 27 Aprile 2017, allegato alla presente deliberazione, ha espresso parere favorevole al provvedimento;
- di dare atto che il Bilancio Consuntivo 2016, con la relativa documentazione, verrà inviato alla Comunità del Parco, per il parere di competenza;
- di trasmettere la presente deliberazione, con i relativi allegati, al Ministero dell'Ambiente e della Tutela del Territorio e del Mare, al Ministero dell'Economia e delle Finanze ed alla Corte dei Conti, per quanto di rispettiva competenza.

Letto, approvato e sottoscritto

IL PRESIDENTE
(Tommaso Navarra)

IL DIRETTORE
(Domenico Nicoletti)

Ente Parco Nazionale
del Gran Sasso e Monti della Laga

Via del Convento, 67100 Assergi - L'Aquila
tel. 0862.60521 • fax 0862.606675
Cod. Fisc. 93019650667 • P.Iva 01439320662
www.gransassolagapark.it • ente@gransassolagapark.it



Polo
Scientifico

Via S. Rocco
65010 Farindola (PE)
tel. 085.823100
fax 085.823100



Polo
Patrimonio Culturale

C.da Madonna delle Grazie
64045 Isola del Gran Sasso (TE)
tel. 0861.97301
fax 0861.9730230



Polo
Agroalimentare

Pizza San Francesco
02012 Amatrice (RI)
tel. 0746.824519
fax 0746.824320

(1)



capolavoro della natura
capolavoro della cultura

5

DELIBERAZIONE DEL CONSIGLIO DIRETTIVO	
N.	16-2017
DATA	28 Aprile 2017
OGGETTO	BILANCIO CONSUNTIVO ESERCIZIO FINANZIARIO 2016

VISTO di REGOLARITA' CONTABILE ai sensi della normativa vigente.

Data: 28 Aprile 2017

IL DIRETTORE
(Prof. Domenico NICOLETTI)

La presente Deliberazione è stata affissa in pubblicazione all'Albo Pretorio della sede legale dell'Ente Parco in data **3 MAG. 2017** e vi rimarrà per giorni 15.

La presente Deliberazione è stata trasmessa al Ministero dell'Ambiente e della Tutela del Territorio e del Mare, al Ministero dell'Economia e delle Finanze e alla Corte dei Conti con nota n. **000 4943** del **3 MAG. 2017**

**Ente Parco Nazionale
del Gran Sasso e Monti della Laga**

Via del Convento, 67100 Assergi - L'Aquila
tel. 0862.60521 • fax 0862.606675
Cod. Fisc. 93019650667 • P. Iva 01439320662
www.gransassolagapark.it • ente@gransassolagapark.it



**Polo
Scientifico**

Via S. Rocco
65010 Farindola (PE)
tel. 085.823100
fax 085.823100



**Polo
Patrimonio Culturale**

C.da Madonna delle Grazie
64045 Isola del Gran Sasso (TE)
tel. 0861.97301
fax 0861.9730230



**Polo
Agroalimentare**

Piazza San Francesco
02012 Amatrice (RI)
tel. 0746.824519
fax 0746.824320



capolavoro della natura
capolavoro della cultura

1

Parco Nazionale del Gran Sasso e Monti della Laga
DELIBERAZIONE DEL CONSIGLIO DIRETTIVO

N.	15-2017
DATA	28 Aprile 2017
OGGETTO	RIACCERTAMENTO RESIDUI ATTIVI E PASSIVI AL 31.12.2016

L'anno 2017 il giorno 28 del mese di Aprile in Assergi (AQ), presso la sede del Parco Nazionale del Gran Sasso e Monti della Laga, a seguito di regolare convocazione, si è riunito il Consiglio Direttivo dell'Ente.

Presiede la seduta l'Avv. Tommaso NAVARRA, in qualità di Presidente dell'Ente Parco.

Assume le funzioni di Segretario il Direttore Prof. Domenico Nicoletti, assistito dalla dipendente Rosita Giannangeli per la redazione del verbale.

COMPONENTI CONSIGLIO DIRETTIVO	PRESENTE	ASSENTE
1. Tommaso NAVARRA	×	
2. Maurizio PELOSI	×	
3. Stefano ALLAVENA	×	
4. Graziano CIAPANNA	×	
5. Paolo COSTANZI	×	
6. Cristina DI PIETRO	×	
7. Stefano PETRUCCI		×
8. Paolo SALVATORE		×

COLLEGIO DEI REVISORI DEI CONTI	PRESENTE	ASSENTE
1. Mario CARLI		×
2. Stefania BULSEI		×
3. Marco GRILLI		×

Ente Parco Nazionale
del Gran Sasso e Monti della Laga

Via del Convento, 67100 Assergi - L'Aquila
tel. 0862.60521 • fax 0862.606675
Cod. Fisc. 93019650667 • P.Iva 01439320662
www.gransassolagapark.it • ente@gransassolagapark.it

 Polo
Scientifico

Via S. Rocco
65010 Farindola (FE)
tel. 085.823100
fax 085.823100

 Polo
Patrimonio Culturale

C.da Madonna delle Grazie
64045 Isola del Gran Sasso (TE)
tel. 0861.97301
fax 0861.9730230

 Polo
Agroalimentare

Piazza San Francesco
02012 Amatrice (RI)
tel. 0746.824519
fax 0746.824320

Il Presidente
Comm. Avv. Tommaso Navarra
IL DIRETTORE
(Prof. Domenico Nicoletti)



capolavoro della natura
capolavoro della cultura

2

IL CONSIGLIO DIRETTIVO

- VISTA** la Legge Quadro sulle Aree Protette, 6 dicembre 1991, n. 394 e successive modifiche ed integrazioni;
- VISTO** il Decreto del Presidente della Repubblica del 5 giugno 1995, istitutivo dell'Ente Parco Nazionale del Gran Sasso e Monti della Laga, pubblicato sulla G.U. del 4 agosto 1995;
- VISTO** il Decreto Legislativo 30 marzo 2001, n. 165, e successive modificazioni e integrazioni;
- VISTO** il D.P.R. n. 97/2003, concernente la contabilità degli Enti Pubblici non economici;
- VISTO** lo Statuto dell'Ente Parco, adottato dal Ministro dell'Ambiente e della Tutela del Territorio e del Mare con Decreto DEC/DPN/571 dell'11 aprile 2008 modificato con Deliberazione Presidenziale seguito di quanto previsto con il DPR n. 73 del 16 aprile 2012 recante il regolamento di riordino degli enti vigilati dal Ministero dell'Ambiente e della tutela del territorio e del mare a norma dell'art. 26, comma 1, del DL 25 giugno 2008 n. 112, convertito con modificazioni dalla legge 6 agosto 2008 n. 133;
- VISTO** il Decreto del Ministero dell'Economia e Finanze del 1^o dicembre 2015 con il quale viene nominato il Collegio dei Revisori dei Conti straordinario;
- VISTI** i Bilanci di Previsione per gli esercizi 1996/2015 e i Bilanci Consuntivi per gli anni 1996/2016 approvati dagli Organismi Direttivi dell'Ente con apposite deliberazioni, inviate per quanto di competenza ai Ministeri vigilanti;
- CONSIDERATO** che, per la formazione del Bilancio Consuntivo relativo all'esercizio 2016, si è ravvisata l'opportunità di procedere alla rideterminazione dei residui attivi e passivi, alla data del 31 dicembre 2016;
- VALUTATE** le ragioni di sussistenza dei suddetti residui attivi e passivi alla luce dei relativi documenti giustificativi;
- VISTE** le risultanze dell'elenco dei residui attivi e passivi esistenti alla data del 31 dicembre 2016, di cui si propone l'eliminazione dalle scritture contabili;
- VISTA** l'apposita relazione della Direzione e del Servizio Contabile dell'Ente;
- CON VOTAZIONE** unanime resa in forma palese;

DELIBERA

Il Presidente (Prof. *Tommaso Navarra*)
Comm. Avv. *Tommaso Navarra*

Ente Parco Nazionale
del Gran Sasso e Monti della Laga

Via del Convento, 67100 Assergi - L'Aquila
tel. 0862.60521 • fax 0862.606675
Cod. Fisc. 93019650667 • P.Iva 01439320662
www.gransassolagapark.it • ente@gransassolagapark.it



**Polo
Scientifico**

Via S. Rocco
65010 Farindola (PE)
tel. 085.823100
fax 085.823100



**Polo
Patrimonio Culturale**

C.da Madonna delle Grazie
64045 Isola del Gran Sasso (TE)
tel. 0861.97301
fax 0861.9730230



**Polo
Agroalimentare**

P.zza San Francesco
02012 Amatrice (RI)
tel. 0746.824519
fax 0746.824320



capolavoro della natura
capolavoro della cultura

3

- di approvare il riaccertamento dei residui attivi e passivi riferiti agli esercizi 1996/2015 in quanto non più esigibili e non più dovuti, il cui elenco è allegato alla presente deliberazione come parte integrante;
- di dare atto che la somma complessiva dei residui attivi eliminati è pari ad € 534.757,41 mentre i residui passivi eliminati ammontano ad € 701.778,40;
- di dare atto che, a seguito del riaccertamento di cui sopra, alla data del 31 dicembre 2016 il totale dei residui attivi è pari ad € 4.467.630,37 mentre il totale dei residui passivi è pari ad € 8.301.026,07;
- di trasmettere la presente deliberazione, con i relativi allegati, al Ministero dell’Ambiente e della Tutela del Territorio e del Mare, al Ministero dell’Economia e delle Finanze e alla Corte dei Conti, per quanto di rispettiva competenza.

Letto, approvato e sottoscritto

IL PRESIDENTE
(Tommaso Navarra)

IL DIRETTORE
(Domenico Nicoletti)

Ente Parco Nazionale
del Gran Sasso e Monti della Laga

Via del Convento, 67100 Assergi - L'Aquila
tel. 0862.60521 • fax 0862.606675
Cod. Fisc. 93019650667 • P. Iva 01439320662
www.gransassolagapark.it • ente@gransassolagapark.it



Polo
Scientifico

Via S. Rocco
65010 Farindola (PE)
tel. 085.823100
fax 085.823100



Polo
Patrimonio Culturale

C.da Madonna delle Grazie
64045 Isola del Gran Sasso (TE)
tel. 0861.97301
fax 0861.9730230



Polo
Agroalimentare

Pizza San Francesco
02012 Amatrice (RI)
tel. 0746.824519
fax 0746.824320



capolavoro della natura
capolavoro della cultura

4

DELIBERAZIONE DEL CONSIGLIO DIRETTIVO	
N.	15/2017
DATA	28.04.2017
OGGETTO	RIACCERTAMENTO RESIDUI ATTIVI E PASSIVI AL 31.12.2016

Data: 28 Aprile 2017

IL DIRETTORE
(Prof. Domenico NICOLETTI)



La presente Deliberazione è stata affissa in pubblicazione all'Albo Pretorio della sede legale dell'Ente Parco in data *3 MAG. 2017* e vi rimarrà per giorni 15.

La presente Deliberazione è stata trasmessa al Ministero dell'Ambiente e della Tutela del Territorio e del Mare, al Ministero dell'Economia e delle Finanze ed alla Corte dei Conti con nota n.

0004943 DEL 3 MAG. 2017

Ente Parco Nazionale
del Gran Sasso e Monti della Laga

Via del Convento, 67100 Assergi - L'Aquila
tel. 0862.60521 • fax 0862.606675
Cod. Fisc. 93019650667 • P.Iva 01439320662
www.gransassolagapark.it • ente@gransassolagapark.it



Polo
Scientifico

Via S. Rocco
65010 Farindola (PE)
tel. 085.823100
fax 085.823100



Polo
Patrimonio Culturale

C.da Madonna delle Grazie
64045 Isola del Gran Sasso (TE)
tel. 0861.97301
fax 0861.9730230



Polo
Agroalimentare

Piazza San Francesco
02012 Amatrice (RI)
tel. 0746.824519
fax 0746.824320



capolavoro della natura
capolavoro della cultura

1/2

RIACCERTAMENTO DEI RESIDUI AL 31 DICEMBRE 2016 RELAZIONE

Il riaccertamento dei residui ai sensi dell'art. 42 D.P.R. 27 febbraio 2003, n. 97 è un operazione contabile attraverso cui si determina l'importo certo dei residui attivi e passivi risultanti alla scadenza dell'esercizio finanziario.

E' quindi un operazione propedeutica alla formazione del bilancio consuntivo dell'esercizio finanziario 2016.

Tale rideterminazione consegue alla verifica documentale circa la sussistenza dei titoli giuridici, fonte per l'Ente di diritti a riscuotere e di obblighi di pagamento.

L'attuale operazione ha avuto per oggetto sia i residui passivi che i residui attivi , risultanti alla data del 31 dicembre 2016 e formati negli esercizi 1996/2015.

Relativamente ai residui attivi il riaccertamento ammonta a € 534.757,41. Il riaccertamento più cospicuo per l'importo di euro 158.710,25 è rappresentato dal residuo generato dal finanziamento del Ministero dell'Ambiente e della Tutela del Territorio e del Mare, per la realizzazione di impianti fotovoltaici sulle strutture dell'ente per il quale lo stesso Ministero ha comunicato la revoca. Il finanziamento di euro 240.000,00 della Regione Abruzzo per la realizzazione di un percorso fruibile da diversamente abili nell'area archeologica Monte Bertona, per il quale la Regione Abruzzo ha comunicato la revoca. Il finanziamento di euro 73.231,30 per la realizzazione di un sentiero di collegamento dal lago di Campotosto a Tottea che non verrà erogato perché non realizzato. Altri riaccertamenti riguardano economie di finanziamenti spesi in misura minore di quanto finanziato inizialmente, già conclusi e rendicontati. Naturalmente i riaccertamenti attivi dei finanziamenti non più esigibili trovano corrispondenza nel riaccertamento dei residui passivi per la stessa destinazione.

I residui passivi riaccertati ammontano ad un totale di euro 701.778,40. I riaccertamenti più importanti riguardano le contropartite dei residui attivi riaccertati

Ente Parco Nazionale
del Gran Sasso e Monti della Laga

Via del Convento, 67100 Assergi - L'Aquila
tel. 0862.60521 • fax 0862.606675
Cod. Fisc. 93019650667 • P.Iva 01439320662
www.gransassolagapark.it • ente@gransassolagapark.it

Polo
Scientifico

Via S. Rocco
65010 Farindola (PE)
tel. 085.823100
fax 085.823100

Polo
Patrimonio Culturale

C/la Madonna delle Grazie
64045 Isola del Gran Sasso (TE)
tel. 0861.97301
fax 0861.9730230

Polo
Agroalimentare

Pizza San Francesco
02012 Amatrice (RM)
tel. 0746.824919
fax 0746.824919



capolavoro della natura
capolavoro della cultura

2/2

concessi ad enti e o associazioni non più erogati o erogati in misura minore, economie su fatture per forniture già effettuate e liquidate, somme stanziare per la partecipazione a mostre e convegni in misura maggiore rispetto all'effettivo pagamento, a contributi concessi per manifestazioni che non sono state effettuate, e a somme impegnate per effettuare lavori non più realizzati, somme impegnate per il CTA/CFS, in misura maggiore rispetto a quanto è stato speso.

Per ulteriori approfondimenti dei singoli accertamenti e impegni riaccertati si rinvia alle risultanze del prospetto contabile allegato alla presente relazione, che evidenzia per ogni residuo cancellato il relativo oggetto.

A seguito del riaccertamento dei residui attivi per euro 534.757,41 e dei residui passivi per euro 701.778,40, il totale al 31/12/2016 dei residui attivi risulta pari ad euro 4.467.630,37, mentre il totale dei residui passivi risulta pari ad euro 8.301.026,07.

Assergi, 27 aprile 2017

IL SERVIZIO AMMINISTRATIVO CONTABILE
(Rag. Rosaria LUNADEI)

DIRETTORE
(Prof. Domenico NICOLETTI)

Ente Parco Nazionale
del Gran Sasso e Monti della Laga

Via del Convento, 67100 Assergi - L'Aquila
tel. 0862.60521 • fax 0862.606675
Cod. Fisc. 93019650667 • P.Iva 01439320662
www.gransassolagapark.it • ente@gransassolagapark.it

Polo
Scientifico

Via S. Rocco
65010 Farindola (PE)
tel. 085.823100
fax 085.823100

Polo
Patrimonio Culturale

C. da Madonna delle Grazie
64045 Isola del Gran Sasso (TE)
tel. 0861.97301
fax 0861.9730230

Polo
Agroalimentare

Piazza San Francesco
02012 Amatrice (RI)
tel. 0746.824519
fax 0746.824320

Elenco dei residui riaccertati

Elenco dei residui riaccertati - Accertamenti

ENTE PARCO DEL GRAN SASSO E M. TI LAGA

Elenco dei filtri utilizzati
 - TIPOLOGIA RESIDUI: TUTTI I RESIDUI VARIATI NELL'ANNO
 - RESIDUI GENERATI DA RESIDUO
 - REIMPUTAZIONI INCLUSE

Ordinamento

- Voce di bilancio P.E.G.

Codice Accert.	Descrizione Accertamento	Capitolo Responsabile	Anno Comp.	Residuo al 01/01/2016 (A)	Variazioni Positive e nuovi accertamenti	Variazioni Negative (B2)	Maggiori Incassi	di cui: saldo reimputazioni	Incasato (C)	Residuo al 31/12/2016 (E)=A+B1-B2-C
14145 (I)	Prospetto Expo e Territori: accertamento somme ex Delibera CIPE 48 del 10.11.2014 Motivo: RIACCERTAMENTO RESIDUI 2016	101.1.2.1.03090	2015	20.000,00	0,00	-9.707,33	-9.707,33	0,00	10.292,67	0,00
	TOTALI			20.000,00	0,00	-9.707,33	-9.707,33	0,00	10.292,67	0,00
	VOCE P.E.G. 101.1.2.1.03130 - CONTRIBUTI STRAORDINARI MINISTERO AMBIENTE									
	VOCE P.E.G. 101.1.2.1.03130 - CONTRIBUTO MIN. AMBIENTE PER AZIONI DI MIGLIORAMENTO COESISTENZA ATTIVITA' ANTROPICHE E FAUNA SELVATICA									
4134 (I)	CONTRIBUTO PER AZIONI DI MIGLIORAMENTO COESISTENZA ATTIVITA' ANTROPICHE E FAUNA SELVATICA (SERS) Motivo: RIACCERTAMENTO RESIDUI 2016	101.1.2.1.03130	2009	1.255,04	0,00	-1.255,04	-1.255,04	0,00	0,00	0,00
	TOTALI			1.255,04	0,00	-1.255,04	-1.255,04	0,00	0,00	0,00
	VOCE P.E.G. 101.1.2.1.03140 - CONTRIBUTO MINISTERO DELL'ISTRUZIONE DELL'UNIVERSITA' E DELLA RICERCA									
6371 (I)	ANTICIPO PROGETTI SERS CONTRIBUTI ANNUALI 1* VARIAZIONE DELIB. PRES. N. 14/2013 Motivo: RIACCERTAMENTO RESIDUI 2016	101.1.2.1.03140	2013	2.000,00	0,00	-2.000,00	-2.000,00	0,00	0,00	0,00

Utente: Rosaria Lunadei, Data di stampa: 20/04/2017

Pagina 1 di 4

Il presente documento è stato approvato dal Consiglio di Amministrazione della Società per Azioni "Ente Parco del Gran Sasso e M. Ti Laga" in data 10/04/2017.

Il Presidente del Consiglio di Amministrazione è il sottoscritto, che ha autorizzato la pubblicazione del presente documento.

Il sottoscritto, in qualità di Presidente del Consiglio di Amministrazione, ha autorizzato la pubblicazione del presente documento.

Elenco dei residui riaccertati

ENTE PARCO DEL GRAN SASSO E M. TI LAGA		VOCE P.E.G. 101.1.2.1.03140 - CONTRIBUTO MINISTERO DELL'ISTRUZIONE DELL'UNIVERSITA' E DELLA RICERCA									
Codice Accert.	Descrizione Accertamento	Capitolo Responsabile	Anno Comp.	Residuo al 01/01/2016 (A)	Variazioni Positive e nuovi accertamenti	Variazioni Negative (B2)	Maggiori Incassi	di cui: saldo reimputazioni	Incasato (C)	Residuo al 31/12/2016 (E)=A+B1-B2-C	
			TOTALI	2.000,00	0,00	-2.000,00	-2.000,00	0,00	0,00	0,00	
VOCE P.E.G. 101.1.2.2.04010 - CONTRIBUTO DELLA REGIONE ABRUZZO		Capitolo Responsabile	Anno Comp.	Residuo al 01/01/2016 (A)	Variazioni Positive e nuovi accertamenti	Variazioni Negative (B2)	Maggiori Incassi	di cui: saldo reimputazioni	Incasato (C)	Residuo al 31/12/2016 (E)=A+B1-B2-C	
5553 (I)	POR-FESR 2007-13 ASSE VI ATTIVITA' VI 3.1.VALORIZZAZ. TERRITORI MONTAGNA 3° ANNUALITA' ANTICIPO 30% Melex: RIACCERTAMENTO RESIDUI 2016	101.1.2.2.04010	2012	140.000,00	0,00	-12.779,98	-12.779,98	0,00	127.220,02	0,00	
4135 (I)	FINANZIAMENTO PROGETTO SCUOLA IN CEA (SERS) Melex: RIACCERTAMENTO RESIDUI 2016	101.1.2.2.04010	2009	70,15	0,00	-70,15	-70,15	0,00	0,00	0,00	
3681 (I)	PROGETTO RE.CE.S MODICUS Melex: RIACCERTAMENTO RESIDUI 2016	101.1.2.2.04010	2008	8.659,98	0,00	-8.659,98	-8.659,98	0,00	0,00	0,00	
3825 (I)	CONTRIBUTO REGIONE ABRUZZO MPER PROGETTO SCUOLA IN CEA Melex: RIACCERTAMENTO RESIDUI 2016	101.1.2.2.04010	2008	2.698,95	0,00	-2.698,95	-2.698,95	0,00	0,00	0,00	
2882 (I)	CONTRIBUTO REGIONE ABRUZZO PER MIGLIORAMENTI AMBIENTALI Melex: RIACCERTAMENTO RESIDUI 2016	101.1.2.2.04010	2006	11.600,00	0,00	-11.600,00	-11.600,00	0,00	0,00	0,00	
5231 (I)	CONTRIBUTO REGIONE ABRUZZO PER POR/IFERS ANNI 2007/2013 (SMAT ANGELA FIENI) Melex: RIACCERTAMENTO RESIDUI 2016	101.1.2.2.04010	2011	4.729,48	0,00	-4.729,48	-4.729,48	0,00	0,00	0,00	
			TOTALI	167.768,56	0,00	-40.548,54	-40.548,54	0,00	127.220,02	0,00	
VOCE P.E.G. 101.1.3.1.07070 - PROVENTI DALL'USO DEL MARCHIO		Capitolo Responsabile	Anno Comp.	Residuo al 01/01/2016 (A)	Variazioni Positive e nuovi accertamenti	Variazioni Negative (B2)	Maggiori Incassi	di cui: saldo reimputazioni	Incasato (C)	Residuo al 31/12/2016 (E)=A+B1-B2-C	
6876 (I)	DIRITTO-CONTRIBUTO PER CONCESSIONE USO MARCHIO ANNO 2014 - (EST. DAVINI) Melex: RIACCERTAMENTO RESIDUI 2016	101.1.3.1.07070	2014	300,00	0,00	-300,00	-300,00	0,00	0,00	0,00	
6877 (I)	DIRITTO-CONTRIBUTO USO DEL MARCHIO ANNO 2014 (EST. DAVINI) Melex: RIACCERTAMENTO RESIDUI 2016	101.1.3.1.07070	2014	100,00	0,00	-100,00	-100,00	0,00	0,00	0,00	

Utente: Rosaria Lunadel, Data di stampa: 20/04/2017

Pagina 2 di 4

Elenco dei residui riaccentrati

ENTE PARCO DEL GRAN SASSO E M. TI LAGA		VOCE P.E.G. 101.1.3.1.07070 - PROVENTI DALL'USO DEL MARCHIO		Anno Comp.		Residuo al 01/01/2016 (A)		Variazioni Positive e nuovi accertamenti		Variazioni Negative (B2)		Maggiori Incassi		di cui: saldo reimputazioni		Incassato (C)		Residuo al 31/12/2016 (E)=A+B1-B2-C	
Codice Accert.	Descrizione Accertamento	Capitolo Responsabile	Anno Comp.	Residuo al 01/01/2016 (A)	Variazioni Positive e nuovi accertamenti	Variazioni Negative (B2)	Maggiori Incassi	di cui: saldo reimputazioni	Incassato (C)	Residuo al 31/12/2016 (E)=A+B1-B2-C									
VOCE P.E.G. 101.2.2.1.15030 - FINANZIAMENTO MINISTERO AMBIENTE PER SPESE FINALIZZATE A INVESTIMENTI																			
		Capitolo Responsabile	Anno Comp.	Residuo al 01/01/2016 (A)	Variazioni Positive e nuovi accertamenti	Variazioni Negative (B2)	Maggiori Incassi	di cui: saldo reimputazioni	Incassato (C)	Residuo al 31/12/2016 (E)=A+B1-B2-C									
4778 (I)	FINANZIAMENTO MINISTERO AMBIENTE PER REALIZZAZIONE IMPIANTI FOTOVOLTAICI	101.2.2.1.15030	2010	158.710,25	0,00	-158.710,25	-158.710,25	0,00	0,00	0,00									
		Motivo: RIACCERTAMENTO RESIDUI 2016																	
2200 (I)	FINANZIAMENTO PER PROGETTO SENTIERO DI COLLEGAMENTO LAGO DI CAMPOSTO TO TITTEA	101.2.2.1.15030	2005	73.231,30	0,00	-73.231,30	-73.231,30	0,00	0,00	0,00									
		Motivo: RIACCERTAMENTO RESIDUI 2016																	
VOCE P.E.G. 101.2.2.2.16010 - CONTRIBUTI DALLE REGIONI PER ORGANIZZAZIONE DEL PARCO E INVESTIMENTI																			
		Capitolo Responsabile	Anno Comp.	Residuo al 01/01/2016 (A)	Variazioni Positive e nuovi accertamenti	Variazioni Negative (B2)	Maggiori Incassi	di cui: saldo reimputazioni	Incassato (C)	Residuo al 31/12/2016 (E)=A+B1-B2-C									
5667 (I)	ACCERTAMENTO FINANZIAMENTO REGIONE ABRUZZO P.S. R. 2013 TUTELA E RIQUALIFICAZIONE DEL PATRIMONIO RURALE	101.2.2.2.16010	2012	583,45	0,00	-583,45	-583,45	0,00	0,00	0,00									
		Motivo: RIACCERTAMENTO RESIDUI 2016																	
VOCE P.E.G. 101.2.2.2.16080 - DOCUP ABRUZZO 2000-2006 AZIONE 3.2.1 RIQUALIFICAZIONE DI INFRASTRUTTURE ESISTENTI E CREAZIONE DI SPAZI PER LA SOSTA ATTREZZATA A																			
		Capitolo Responsabile	Anno Comp.	Residuo al 01/01/2016 (A)	Variazioni Positive e nuovi accertamenti	Variazioni Negative (B2)	Maggiori Incassi	di cui: saldo reimputazioni	Incassato (C)	Residuo al 31/12/2016 (E)=A+B1-B2-C									
488 (I)	DOCUP 2000-2006 RIQUALIFICAZIONE INFRASTRUTTURE ESISTENTI E CREAZIONE SPAZI SOSTA S. STEFANO DI S. EUSA	101.2.2.2.16080	2004	4.321,50	0,00	-4.321,50	-4.321,50	0,00	0,00	0,00									
		Motivo: RIACCERTAMENTO RESIDUI 2016																	
TOTALI																			
				400,00	0,00	-400,00	-400,00	0,00	0,00	0,00									
				4.321,50	0,00	-4.321,50	-4.321,50	0,00	0,00	0,00									

Utente: Rossaria Lunadei, Data di Stampa: 20/04/2017

Pagina 3 di 4

ENTE PARCO DEL GRAN SASSO E M. TI LAGA

Elenco dei residui riaccentrati

Codice Accert.	Descrizione Accertamento	Capitolo Responsabile	Anno Comp.	Residuo al 01/01/2016 (A)	Variazioni Positive e nuovi accertamenti	Variazioni Negative (B2)	di cui: Maggiori Incassi	di cui: saldo reimpuntazioni	Incasato (C)	Residuo al 31/12/2016 (E)=A+B1-B2-C
2202 ()	FINANZIAMENTO PER PROGETTO ALLESTIMENTO E GESTIONE PERCORSO FRUIBILE DIVERSAMENTE ABILI AREA ARCHEOL	101.2.2.2.16100	2005	240.000,00	0,00	-240.000,00	-240.000,00	0,00	0,00	0,00
	Motivo: RIACCERTAMENTO RESIDUI 2016									
	VOCE P.E.G. 101.2.2.4.18020 - CONTRIBUTI DAL COMUNE DI BARISCIANO									
3688 ()	FINANZIAMENTO PER LAVORI ACCESSO AL CENTRO VISITA DI SAN COLOMBO	101.2.2.4.18020	2008	4.000,00	0,00	-4.000,00	-4.000,00	0,00	0,00	0,00
	Motivo: RIACCERTAMENTO RESIDUI 2016									
	TOTALI			240.000,00	0,00	-240.000,00	-240.000,00	0,00	0,00	0,00
	TOTALI GENERALI			672.270,10	0,00	-534.757,41	-534.757,41	0,00	137.512,69	0,00

Utente: Rosaria Lunadei, Data di stampa: 20/04/2017



Pagina 14 di 14

Elenco dei residui riaccertati

Elenco dei residui riaccertati - Impegni

Elenco dei filtri utilizzati

- TIPOLOGIA RESIDUI: TUTTI I RESIDUI VARIATI NELL'ANNO
- RESIDUI GENERATI DA RESIDUO
- REIMPUTAZIONI INCLUSE

Ordinamento

- Voce di bilancio P.E.G.

VOCE P.E.G. 101.1.1.1.01010 - COMPENSI AL PRESIDENTE

Codice Imp.	Descrizione Impegno	Capitolo Responsabile	Anno Comp.	Residuo al 01/01/2016 (A)	Variazioni Positive e nuovi impegni (B1)	Variazioni Negative (B2)	di cui: Economie	di cui: saldo reimputazioni	Speso (C)	Residuo al 31/12/2016 (E)=A+B1-B2-C
27332 ()	PAGAMENTO INDENNITA' DI CARICA PRESIDENTE ENTE ANNO 2015	101.1.1.1.01010	2015	9.716,04	0,00	-9.716,04	-9.716,04	0,00	0,00	0,00
	Motivo: RIACCERTAMENTO RESIDUI 2016									
	TOTALI			9.716,04	0,00	-9.716,04	-9.716,04	0,00	0,00	0,00

VOCE P.E.G. 101.1.1.1.01050 - INDENNITA' E RIMBORSO SPESE PER MISSIONI ORGANI ISTITUZIONALI

Codice Imp.	Descrizione Impegno	Capitolo Responsabile	Anno Comp.	Residuo al 01/01/2016 (A)	Variazioni Positive e nuovi impegni (B1)	Variazioni Negative (B2)	di cui: Economie	di cui: saldo reimputazioni	Speso (C)	Residuo al 31/12/2016 (E)=A+B1-B2-C
27582 ()	Impegno somme per rimborso spese Consiglio Direttivo	101.1.1.01050	2015	283,90	0,00	-283,90	-283,90	0,00	0,00	0,00
	Motivo: RIACCERTAMENTO RESIDUI 2016									
27563 ()	Impegno di spesa per rimborso chilometrico ed autostradale Civ. dell'Ente - I e II trimestre 2015	101.1.1.01050	2015	0,34	0,00	-0,34	-0,34	0,00	0,00	0,00
	Motivo: RIACCERTAMENTO RESIDUI 2016									
	TOTALI			284,24	0,00	-284,24	-284,24	0,00	0,00	0,00

VOCE P.E.G. 101.1.1.2.02060 - INDENNITA' E RIMBORSO SPESE PER MISSIONI IN TERRITORIO NAZIONALE

Codice Imp.	Descrizione Impegno	Capitolo Responsabile	Anno Comp.	Residuo al 01/01/2016 (A)	Variazioni Positive e nuovi impegni (B1)	Variazioni Negative (B2)	di cui: Economie	di cui: saldo reimputazioni	Speso (C)	Residuo al 31/12/2016 (E)=A+B1-B2-C

Utile: Rosaria Lunadei, Data di stampa: 20/04/2017.

Pagina 1 di 15

ENTE PARCO DEL GRAN SASSO E M. TI LAGA

Elenco dei residui riaccertati

VOCE P.E.G. 101.1.1.2.02060 - INDENNITA' E RIMBORSO SPESE PER MISSIONI IN TERRITORIO NAZIONALE

Codice Imp.	Descrizione Impegno	Capitolo Responsabile	Anno Comp.	Residuo al 01/01/2016 (A)	Variazioni Positive e nuovi impegni (B1)	Variazioni Negative (B2)	di cui: Economie	di cui: saldo reimputazioni	Speso (C)	Residuo al 31/12/2016 (E)=A+B1-B2-C
27609 ()	Impegno di spesa per pagamento missioni del Direttore e dei dipendenti dell'Ente	101.1.1.2.02060	2015	1.001,64	0,00	-176,09	-176,09	0,00	825,55	0,00
<i>Motivo: RIACCERTAMENTO RESIDUI 2016</i>										
27334 ()	Impegno servizio Teleps per gli automezzi dell'Ente per l'anno 2015	101.1.1.2.02060	2015	109,56	0,00	-109,56	-109,56	0,00	0,00	0,00
<i>Motivo: RIACCERTAMENTO RESIDUI 2016</i>										
TOTALI				1.111,20	0,00	-285,65	-285,65	0,00	825,55	0,00

VOCE P.E.G. 101.1.1.2.02140 - CORSI DI FORMAZIONE E SPECIALIZZAZIONE DEL PERSONALE

Codice Imp.	Descrizione Impegno	Capitolo Responsabile	Anno Comp.	Residuo al 01/01/2016 (A)	Variazioni Positive e nuovi impegni (B1)	Variazioni Negative (B2)	di cui: Economie	di cui: saldo reimputazioni	Speso (C)	Residuo al 31/12/2016 (E)=A+B1-B2-C
27608 ()	Impegno di spesa per formazione programma paghe	101.1.1.2.02140	2015	1.500,00	0,00	-890,00	-890,00	0,00	610,00	0,00
<i>Motivo: RIACCERTAMENTO RESIDUI 2016</i>										
TOTALI				1.500,00	0,00	-890,00	-890,00	0,00	610,00	0,00

VOCE P.E.G. 101.1.1.3.04010 - FITTI PASSIVI, ONERI LOCATIVI E CANONI VARI, VIGILANZA NOTTURNA ECC.

Codice Imp.	Descrizione Impegno	Capitolo Responsabile	Anno Comp.	Residuo al 01/01/2016 (A)	Variazioni Positive e nuovi impegni (B1)	Variazioni Negative (B2)	di cui: Economie	di cui: saldo reimputazioni	Speso (C)	Residuo al 31/12/2016 (E)=A+B1-B2-C
27602 ()	Conclusione del procedimento di indagine di mercato immobiliare per l'individuazione di un immobile	101.1.1.3.04010	2015	1.226,18	0,00	-1.226,18	-1.226,18	0,00	0,00	0,00
<i>Motivo: RIACCERTAMENTO RESIDUI 2016</i>										
27325 ()	Impegno somme per servizi di consultazione in convenzione con Agenzia del territorio SISTER Anno 201	101.1.1.3.04010	2015	45,00	0,00	-45,00	-45,00	0,00	0,00	0,00
<i>Motivo: RIACCERTAMENTO RESIDUI 2016</i>										
TOTALI				1.271,18	0,00	-1.271,18	-1.271,18	0,00	0,00	0,00

VOCE P.E.G. 101.1.1.3.04020 - SPESE PER ENERGIA ELETTRICA, GAS, ACQUA, RISCALDAMENTO ED ALTRE UTENZE

Codice Imp.	Descrizione Impegno	Capitolo Responsabile	Anno Comp.	Residuo al 01/01/2016 (A)	Variazioni Positive e nuovi impegni (B1)	Variazioni Negative (B2)	di cui: Economie	di cui: saldo reimputazioni	Speso (C)	Residuo al 31/12/2016 (E)=A+B1-B2-C
27347 ()	Utenze riscaldamento, luce, spese telefoniche e acqua, relative agli immobili dell'Ente arbitri ad	101.1.1.3.04020	2015	123,68	0,00	-43,08	-43,08	0,00	80,60	0,00
<i>Motivo: RIACCERTAMENTO RESIDUI 2016</i>										

Utile: Rosaria Lunadei, Data di stampa: 20/04/2017

Pagina 2 di 15

Elenco dei residui ricercati

ENTE PARCO DEL GRAN SASSO E M. TI LAGA

VOCE P.E.G. 101.1.1.3.04020 - SPESE PER ENERGIA ELETTRICA, GAS, ACQUA, RISCALDAMENTO ED ALTRE UTENZE

Codice Imp.	Descrizione Impegno	Capitolo Responsabile	Anno Comp.	Residuo al 01/01/2016 (A)	Variazioni Positive e nuovi impegni (B1)	Variazioni Negative (B2)	di cui: Economie	di cui: saldo reimputazioni	Speso (C)	Residuo al 31/12/2016 (E)=A+B1-B2-C
			TOTALI	123,68	0,00	-43,08	-43,08	0,00	80,80	0,00

VOCE P.E.G. 101.1.1.3.04040 - SPESE TELEFONICHE, TELEGRAFICHE, TELEFAX ECC.

Codice Imp.	Descrizione Impegno	Capitolo Responsabile	Anno Comp.	Residuo al 01/01/2016 (A)	Variazioni Positive e nuovi impegni (B1)	Variazioni Negative (B2)	di cui: Economie	di cui: saldo reimputazioni	Speso (C)	Residuo al 31/12/2016 (E)=A+B1-B2-C
27348 ()	Utenze riscaldamento, luce spese telefoniche e acqua, relative agli immobili dell'Ente adibiti ad	101.1.1.3.04040	2015	2.222,43	0,00	-308,42	-308,42	0,00	1.914,01	0,00
			TOTALI	2.222,43	0,00	-308,42	-308,42	0,00	1.914,01	0,00

Motivo: RIACCERTAMENTO RESIDUI 2016

VOCE P.E.G. 101.1.1.3.04060 - SPESE DI CANCELLERIA, MATERIALE DI UFFICIO, MANUALI, ANNALI, ECC.

Codice Imp.	Descrizione Impegno	Capitolo Responsabile	Anno Comp.	Residuo al 01/01/2016 (A)	Variazioni Positive e nuovi impegni (B1)	Variazioni Negative (B2)	di cui: Economie	di cui: saldo reimputazioni	Speso (C)	Residuo al 31/12/2016 (E)=A+B1-B2-C
27658 ()	Fornitura di carta intestata e materiale di cancelleria - avviso procedura di coltino fiduciario art	101.1.1.3.04060	2015	2.570,05	0,00	-2.570,05	-2.570,05	0,00	0,00	0,00
27506 ()	Avvio procedura negoziata di coltino fiduciario art. 125 Dc. Lgs. 163/2006 sul MEPA per la fornitura	101.1.1.3.04060	2015	5.881,99	0,00	-642,68	-642,68	0,00	3.233,71	1.805,60
			TOTALI	8.252,04	0,00	-3.212,73	-3.212,73	0,00	3.233,71	1.805,60

Motivo: RIACCERTAMENTO RESIDUI 2016

VOCE P.E.G. 101.1.1.3.04080 - GESTIONE MANUTENZIONE E RIPARAZIONE ARREDI ATTREZZATURE MACCHINE DI UFFICIO E CALCOLATRICI

Codice Imp.	Descrizione Impegno	Capitolo Responsabile	Anno Comp.	Residuo al 01/01/2016 (A)	Variazioni Positive e nuovi impegni (B1)	Variazioni Negative (B2)	di cui: Economie	di cui: saldo reimputazioni	Speso (C)	Residuo al 31/12/2016 (E)=A+B1-B2-C
27504 ()	Impegno per l'acquisto di n. 1 licenza Windows Server 2012 e n. 4 licenze Government OCP NL1 per la	101.1.1.3.04080	2015	0,16	0,00	-0,16	-0,16	0,00	0,00	0,00
			TOTALI	0,16	0,00	-0,16	-0,16	0,00	0,00	0,00

Motivo: RIACCERTAMENTO RESIDUI 2016

Utenze: Rosaria Lunadel, Data di stampa: 20/04/2017

Pagina 3 di 15

Elenco dei residui riscerzati

ENTE PARCO DEL GRAN SASSO E M. TI LAGA

Codice Imp.	Descrizione Impegno	Capitolo Responsabile	Anno Comp.	Residuo al 01/01/2016 (A)	Variazioni Positive e Negative (B1)	Variazioni Negative (B2)	di cui: Economie	di cui: saldo reimputazioni	Speso (C)	Residuo al 31/12/2016 (E)=A+B1-B2-C
27420 ()	impegno per la manutenzione degli automezzi dell'Ente, acquisto buoi carburante, pneumatici e Multi	101.1.1.3.04090	2015	159,42	0,00	-159,42	-159,42	0,00	0,00	0,00
	Motivo: RIACCERTAMENTO RESIDUI 2016									
	TOTALI			159,42	0,00	-159,42	-159,42	0,00	0,00	0,00
	VOCE P.E.G. 101.1.1.3.04100 - PRODUZIONE E ACQUISTO DI PUBBLICAZIONI, ANNALI, MONOGRAFIE, BOLLETTINI, ESTRATTI, SERVIZIO RILEVANTE AGLI EFFETTI DELL'IVA									
Codice Imp.	Descrizione Impegno	Capitolo Responsabile	Anno Comp.	Residuo al 01/01/2016 (A)	Variazioni Positive e Negative (B1)	Variazioni Negative (B2)	di cui: Economie	di cui: saldo reimputazioni	Speso (C)	Residuo al 31/12/2016 (E)=A+B1-B2-C
27531 ()	Impegno somme. Acquisto copie pubblicazione scientifico-divulgativa "Boschi vetusti del Parco Nazion	101.1.1.3.04100	2015	4.500,00	0,00	-70,00	-70,00	0,00	4.430,00	0,00
	Motivo: RIACCERTAMENTO RESIDUI 2016									
	TOTALI			4.500,00	0,00	-70,00	-70,00	0,00	4.430,00	0,00
	VOCE P.E.G. 101.1.1.3.04110 - STAMPA DI MATERIALE PUBBLICITARIO E PROMOZIONALE, PUBBLICAZIONI, SPESE DIVULGATIVE E DISTRIBUZIONE SERVIZI ANCHE RILEVANTI ALI									
Codice Imp.	Descrizione Impegno	Capitolo Responsabile	Anno Comp.	Residuo al 01/01/2016 (A)	Variazioni Positive e Negative (B1)	Variazioni Negative (B2)	di cui: Economie	di cui: saldo reimputazioni	Speso (C)	Residuo al 31/12/2016 (E)=A+B1-B2-C
27636 ()	Iniziativa di procedura di acquisto in economia, ex art. 125 D.Lgs 163/2006, per l'affidamento del se	101.1.1.3.04110	2015	5.700,00	0,00	-1.858,71	-1.858,71	0,00	3.841,29	0,00
	Motivo: RIACCERTAMENTO RESIDUI 2016									
	TOTALI			5.700,00	0,00	-1.858,71	-1.858,71	0,00	3.841,29	0,00
	VOCE P.E.G. 101.1.1.3.04120 - SPESE PER ABBONAMENTI, ACQUISTO GIORNALI, RIVISTE, RASSEGNE ECC.									
Codice Imp.	Descrizione Impegno	Capitolo Responsabile	Anno Comp.	Residuo al 01/01/2016 (A)	Variazioni Positive e Negative (B1)	Variazioni Negative (B2)	di cui: Economie	di cui: saldo reimputazioni	Speso (C)	Residuo al 31/12/2016 (E)=A+B1-B2-C
27657 ()	Rinnovo abbonamenti riviste Maggiori Risorse Umane e Appalti e Contratti - anno 2016	101.1.1.3.04120	2015	482,00	0,00	-74,00	-74,00	0,00	408,00	0,00
	Motivo: RIACCERTAMENTO RESIDUI 2016									
	TOTALI			482,00	0,00	-74,00	-74,00	0,00	408,00	0,00

Utente: Rosaria Lunadei, Data di stampa: 20/04/2017

Pagina 4 di 15

Elenco dei residui ricercati

ENTE PARCO DEL GRAN SASSO E M. TI LAGA

VOCE P.E.G. 101.1.1.3.04130 - MANUTENZIONE ORDINARIA, RIPARAZIONE E ADATTAMENTO DI LOCALI E RELATIVI IMPIANTI

Codice Imp.	Descrizione Impegno	Capitolo Responsabile	Anno Comp.	Residuo al 01/01/2016 (A)	Variazioni Positive e nuovi impegni (B1)	Variazioni Negative (B2)	Economie (B3)	di cui: saldo reimputazioni	Speso (C)	Residuo al 31/12/2016 (E)=A+B1-B2-C
27344 (I)	interventi urgenti e straordinari c/o gli immobili dell'Ente Parco - Impegno somme per l'anno 2015	101.1.1.3.04130	2015	4.318,02	0,00	-139,30	-139,30	0,00	4.178,72	0,00
C										
Motivo: RIACCERTAMENTO RESIDUI 2016										
TOTALI				4.318,02	0,00	-139,30	-139,30	0,00	4.178,72	0,00

VOCE P.E.G. 101.1.1.3.04150 - GESTIONE E FUNZIONAMENTO IMPIANTI TURISTICI, CENTRI VISITATORI, MUSEI, STRUTTURE DI INFORMAZIONE

Codice Imp.	Descrizione Impegno	Capitolo Responsabile	Anno Comp.	Residuo al 01/01/2016 (A)	Variazioni Positive e nuovi impegni (B1)	Variazioni Negative (B2)	Economie (B3)	di cui: saldo reimputazioni	Speso (C)	Residuo al 31/12/2016 (E)=A+B1-B2-C
27344 (I)	INTERVENTI STRAORDINARI C/O IMMOBILI ENTE ANNO 2015	101.1.1.3.04150	2015	5.000,00	0,00	-1.929,09	-1.929,09	0,00	3.070,91	0,00
Motivo: RIACCERTAMENTO RESIDUI 2016										
27349 (I)	UtENZE: riscaldamento, luce, spese telefoniche e acqua, relative agli immobili turistiche adibiti ad	101.1.1.3.04150	2015	5.190,71	0,00	-7,39	-7,39	0,00	5.183,32	0,00
Motivo: RIACCERTAMENTO RESIDUI 2016										
TOTALI				10.190,71	0,00	-1.936,48	-1.936,48	0,00	8.254,23	0,00

VOCE P.E.G. 101.1.1.3.04230 - SPESE PER CONVENZIONI DI GESTIONE ORDINARIA (CO.CO.CO., OCCASIONALI E INTERINALI) E INCARICHI PROFESSIONALI

Codice Imp.	Descrizione Impegno	Capitolo Responsabile	Anno Comp.	Residuo al 01/01/2016 (A)	Variazioni Positive e nuovi impegni (B1)	Variazioni Negative (B2)	Economie (B3)	di cui: saldo reimputazioni	Speso (C)	Residuo al 31/12/2016 (E)=A+B1-B2-C
27475 (I)	Apertura Punti Informativi e vendita - Impegno economico Anno 2015	101.1.1.3.04230	2015	9.319,52	0,00	-9.021,43	-9.021,43	0,00	298,09	0,00
Motivo: RIACCERTAMENTO RESIDUI 2016										
TOTALI				9.319,52	0,00	-9.021,43	-9.021,43	0,00	298,09	0,00

VOCE P.E.G. 101.1.1.3.04330 - SPESE DI GESTIONE CENTRO RICERCHE FLORISTICHE, MUSEO DEL FIORE ORTO BOTANICO E POLO SCIENTIFICO DI FARINDOLA

Codice Imp.	Descrizione Impegno	Capitolo Responsabile	Anno Comp.	Residuo al 01/01/2016 (A)	Variazioni Positive e nuovi impegni (B1)	Variazioni Negative (B2)	Economie (B3)	di cui: saldo reimputazioni	Speso (C)	Residuo al 31/12/2016 (E)=A+B1-B2-C
11839 (I)	IMPEGNO SPESA MANUTENZIONE ORTO BOTANICO S. COLOMBO ANNO 2014 (ESTENSORE TINTI)	101.1.1.3.04330	2014	1.872,32	0,00	-0,01	-0,01	0,00	1.872,31	0,00
Motivo: RIACCERTAMENTO RESIDUI 2016										

Utente: Rossaria Lunadei, Data di stampa: 20/04/2017

Pagina 5 di 15

ENTE PARCO DEL GRAN SASSO E M.TI LAGA		Elenco dei residui traccertati									
Codice Imp.	Descrizione Impegno	Capitolo Responsabile	Anno Comp.	Residuo al 01/01/2016 (A)	Variazioni Positive e nuovi impegni (B1)	Variazioni Negative (B2)	Economie (E)	di cui: rimpiazzi	Speso (C)	Residuo al 31/12/2016 (E)=A+B1-B2-C	
27467 ()	Aggiudicazione definitiva del servizio di manutenzione dell'orto Botanico di San Colombio in Barriaccia	101.1.1.3.04330	2015	14.310,00	0,00	-0,40	-0,40	0,00	14.309,60	0,00	
	Motivo: RIACCERTAMENTO RESIDUI/ 2016										
	TOTALI			16.282,32	0,00	-0,41	-0,41	0,00	16.281,91	0,00	
VOCE P.E.G. 101.1.1.3.04350 - SPESE DI GESTIONE CENTRO RICERCHE FLORISTICHE, MUSEO DEL FIORE ORTO BOTANICO E POLO SCIENTIFICO DI FARINDOLA											
Codice Imp.	Descrizione Impegno	Capitolo Responsabile	Anno Comp.	Residuo al 01/01/2016 (A)	Variazioni Positive e nuovi impegni (B1)	Variazioni Negative (B2)	Economie (E)	di cui: rimpiazzi	Speso (C)	Residuo al 31/12/2016 (E)=A+B1-B2-C	
27468 ()	Impegno somme per lavori di gestione faunistica in economia	101.1.1.3.04350	2015	4.309,04	0,00	-68,94	-68,94	0,00	4.240,10	0,00	
	Motivo: RIACCERTAMENTO RESIDUI/ 2016										
	TOTALI			4.309,04	0,00	-68,94	-68,94	0,00	4.240,10	0,00	
VOCE P.E.G. 101.1.1.3.04360 - CONTRATTO CONSIP MANUTENZIONI E PULIZIE											
Codice Imp.	Descrizione Impegno	Capitolo Responsabile	Anno Comp.	Residuo al 01/01/2016 (A)	Variazioni Positive e nuovi impegni (B1)	Variazioni Negative (B2)	Economie (E)	di cui: rimpiazzi	Speso (C)	Residuo al 31/12/2016 (E)=A+B1-B2-C	
27473 ()	Impegno relativo all'anno 2015 per l'affidamento servizio FM 3 lotto 101.1.1.3.04360 per immobili Ente Parco e CIA	101.1.1.3.04360	2015	80.992,86	0,00	-11.943,92	-11.943,92	0,00	69.038,94	0,00	
	Motivo: RIACCERTAMENTO RESIDUI/ 2016										
	TOTALI			80.992,86	0,00	-11.943,92	-11.943,92	0,00	69.038,94	0,00	
VOCE P.E.G. 101.1.2.1.05060 - CAMPAGNE ALIMENTARI PER LA FAUNA											
Codice Imp.	Descrizione Impegno	Capitolo Responsabile	Anno Comp.	Residuo al 01/01/2016 (A)	Variazioni Positive e nuovi impegni (B1)	Variazioni Negative (B2)	Economie (E)	di cui: rimpiazzi	Speso (C)	Residuo al 31/12/2016 (E)=A+B1-B2-C	
27438 ()	Approvvigionamento punto di alimentazione per fauna selvatica in Isola Piana, San Marino e Colomere	101.1.2.1.05060	2015	500,00	0,00	-500,00	-500,00	0,00	0,00	0,00	
	Motivo: RIACCERTAMENTO RESIDUI/ 2016										
27611 ()	Impegno somme per la fornitura di foraggio per le aree faunistiche del Cervio di Isola del Gran Sasso	101.1.2.1.05060	2015	500,00	0,00	-9,56	-9,56	0,00	490,44	0,00	
	Motivo: RIACCERTAMENTO RESIDUI/ 2016										
	TOTALI			1.000,00	0,00	-509,56	-509,56	0,00	490,44	0,00	

Utente: Rosaria Lunadei, Data di stampa: 20/04/2017

Pagina 6 di 15

ENTE PARCO DEL GRAN SASSO E M.TI LAGA

Elenco dei residui riaccertati

Codice Imp.	Descrizione Impegno	Capitolo Responsabile	Anno Comp.	Residuo al 01/01/2016 (A)	Variazioni Positive e nuovi impegni (B1)	Variazioni Negative (B2)	di cui: Economie	di cui: saldo reimpuntazioni	Speso (C)	Residuo al 31/12/2016 (E)=A+B1-B2-C	
27446 ()	Progetto educativo INFA Regione Abruzzo - ENERGIOCHI 10- A.S.2014-2015 - Affidamento incarico ATI	101.1.2.1.05120	2015	1.800,00	0,00	-1.800,00	-1.800,00	0,00	0,00	0,00	
	Motivo: RIACCERTAMENTO RESIDUI 2016										
11641 ()	PROGETTO DIVULGAZIONE DELLE CONOSCENZE BOTANICHE DEL PARCO CONTRIBUTO MIUR CAP E 3140 (ESTENSORE TIN)	101.1.2.1.05120	2013	8.000,00	0,00	-8.000,00	-8.000,00	0,00	0,00	0,00	
	Motivo: RIACCERTAMENTO RESIDUI 2016										
27656 ()	Accertamento e impegno somme contributo Regione Abruzzo per progetto educativo ENERGIOCHI 2014-2015	101.1.2.1.05120	2015	1.800,00	0,00	-3,00	-3,00	0,00	1.797,00	0,00	
	Motivo: RIACCERTAMENTO RESIDUI 2016										
10815 ()	CEA CEDAP DI MONITORIO AL VOMANO PER GLI ANNI: 2009/2014-IMPEGNO ECONOMICO ANNO 2012 (ESTENSORE LEONE)	101.1.2.1.05120	2012	1.137,50	0,00	-1.137,50	-1.137,50	0,00	0,00	0,00	
	Motivo: RIACCERTAMENTO RESIDUI 2016										
11540 ()	PROGETTO EDUCATIVO PARCO IN AULA 12 ANNUALITA' IMPEGNO SOMME (ESTENSORE LEONE)	101.1.2.1.05120	2013	2.800,00	0,00	-2.800,00	-2.800,00	0,00	0,00	0,00	
	Motivo: RIACCERTAMENTO RESIDUI 2016										
9015 ()	PROGETTO EDUCATIVO IL PARCO IN AULA 9ª ANNUALITA' (ESTENSORE LEONE)	101.1.2.1.05120	2010	360,45	0,00	-360,45	-360,45	0,00	0,00	0,00	
	Motivo: RIACCERTAMENTO RESIDUI 2016										
	TOTALI			15.897,95	0,00	-14.100,95	-14.100,95	0,00	1.797,00	0,00	
VOCE P.E.G. 101.1.2.1.05150 - ATTIVITA' E SERVIZI PER LA TUTELA E VALORIZZAZIONE DEL PATRIMONIO AGRO SILVO PASTORALE											
Codice Imp.	Descrizione Impegno	Capitolo Responsabile	Anno Comp.	Residuo al 01/01/2016 (A)	Variazioni Positive e nuovi impegni (B1)	Variazioni Negative (B2)	di cui: Economie	di cui: saldo reimpuntazioni	Speso (C)	Residuo al 31/12/2016 (E)=A+B1-B2-C	
27557 ()	MielinFesta 2015 e Concorso per la selezione dei miglior mieli dei parchi Abruzzesi: impegno somme e	101.1.2.1.05150	2015	4.457,44	0,00	-528,93	-528,93	0,00	3.928,51	0,00	
	Motivo: RIACCERTAMENTO RESIDUI 2016										
7963 ()	PROGETTO FRUTTIFICA CATALOGAZIONE RECUPERO E REINTRODUZIONE DEGLI ANTICHI FRUTTIFERI (ESTENSORE DE)	101.1.2.1.05150	2009	21.297,15	0,00	-21.297,15	-21.297,15	0,00	0,00	0,00	
	Motivo: RIACCERTAMENTO RESIDUI 2016										
27578 ()	Progetto Expo a Territori "Dalla tutela della biodiversità le produzioni di qualità dei cibi italiani"	101.1.2.1.05150	2015	10.000,00	0,00	-2.167,60	-2.167,60	0,00	7.832,40	0,00	
	Motivo: RIACCERTAMENTO RESIDUI 2016										
5865 ()	IMPEGNO PER PROGETTO AUMENTO DELLA TOLLERANZA PER I CARNIVORI SELVATICI	101.1.2.1.05150	2007	20.000,00	0,00	-20.000,00	-20.000,00	0,00	0,00	0,00	
	Motivo: RIACCERTAMENTO RESIDUI 2016										

Utente: Rosaria Lunadel, Data di stampa: 20/04/2017

Pagina 7 di 15

ENTE PARCO DEL GRAN SASSO E M.TI LAGA

Elenco dei residui riaccertati

VOCE P.E.G. 101.1.2.1.05150 - ATTIVITA' E SERVIZI PER LA TUTELA E VALORIZZAZIONE DEL PATRIMONIO AGRO SILVO PASTORALE										
Codice Imp.	Descrizione Impiego	Capitolo Responsabile	Anno Comp.	Residuo al 01/01/2016 (A)	Variazioni Positive e nuovi impegni (B1)	Variazioni Negative (B2)	di cui: Economie	di cui: saldo reimputazioni	Speso (C)	Residuo al 31/12/2016 (E)=A+B1-B2-C
11810 ()	IMPEGNO PER ACQUISTO LIQUIDI REAGENTI PER BIOLUMINOMETRO (ESTENSORE SCHILLIACI) Motivo: RIACCERTAMENTO RESIDUI 2016	101.1.2.1.05150	2013	105,94	0,00	-105,94	-105,94	0,00	0,00	0,00
8146 ()	PROGETTO SAPIENS AGGIORNAMENTI TECNICO PROFESSIONALI OPERATORI AGRO-ZOOTECNICI PARCO (ESTENSORE DAVI) Motivo: RIACCERTAMENTO RESIDUI 2016	101.1.2.1.05150	2009	15.453,31	0,00	-15.453,31	-15.453,31	0,00	0,00	0,00
27647 ()	Determina di impegno di spesa relativa al Progetto "Terapia: Impiego di un nuovo tipo di fucine" Motivo: RIACCERTAMENTO RESIDUI 2016	101.1.2.1.05150	2015	14.500,00	0,00	-135,20	-135,20	0,00	14.364,80	0,00
27572 ()	Progetto Expo e Territori "Dalla tutela della biodiversità le produzioni di qualità dei cibi italiani" Motivo: RIACCERTAMENTO RESIDUI 2016	101.1.2.1.05150	2015	10.000,00	0,00	-198,52	-198,52	0,00	9.801,48	0,00
10216 ()	COLAZ. LAVORGIORNA DI STUDIO VALUTAZ. AMB. FORESAI Motivo: RIACCERTAMENTO RESIDUI 2016	101.1.2.1.05150	2012	1.000,00	0,00	-1.000,00	-1.000,00	0,00	0,00	0,00
	TOTALI			96.813,84	0,00	-60.886,65	-60.886,65	0,00	35.927,19	0,00
VOCE P.E.G. 101.1.2.1.05220 - SPESE PER FUNZIONAMENTO CTA/CFS										
Codice Imp.	Descrizione Impiego	Capitolo Responsabile	Anno Comp.	Residuo al 01/01/2016 (A)	Variazioni Positive e nuovi impegni (B1)	Variazioni Negative (B2)	di cui: Economie	di cui: saldo reimputazioni	Speso (C)	Residuo al 31/12/2016 (E)=A+B1-B2-C
27383 ()	Impegno sul capitolo 5220 per manutenzione ordinaria immobili, relativi impianti e attrezzature del Motivo: RIACCERTAMENTO RESIDUI 2016	101.1.2.1.05220	2015	2.000,00	0,00	-2.000,00	-2.000,00	0,00	0,00	0,00
27381 ()	CTA/CFS sorveglianza a cavallo - Fornitura servizi per mantenimento di n. 4 cavalli di razza Murghese Motivo: RIACCERTAMENTO RESIDUI 2016	101.1.2.1.05220	2015	80,79	0,00	-80,79	-80,79	0,00	0,00	0,00
27382 ()	Impegno sul capitolo 5220 per spese di cancelleria, materiale d'ufficio e fotocopiatrici CTA/CFS Motivo: RIACCERTAMENTO RESIDUI 2016	101.1.2.1.05220	2015	2.348,80	0,00	-1.203,06	-1.203,06	0,00	1.145,74	0,00
27378 ()	Impegno sul Cap. 5220 per utenze CTA/CFS Motivo: RIACCERTAMENTO RESIDUI 2016	101.1.2.1.05220	2015	40.634,01	0,00	-9.495,44	-9.495,44	0,00	31.138,57	0,00
27387 ()	Impegno sul capitolo 5220 per straordinario del personale CTA/CFS Motivo: RIACCERTAMENTO RESIDUI 2016	101.1.2.1.05220	2015	14.067,88	0,00	-3.884,45	-3.884,45	0,00	10.203,43	0,00

Utente: Rosaria Lunadei, Data di stampa: 20/04/2017.

Pagina 8 di 15

(Firma)
Rosaria Lunadei

Elenco dei residui riaccertati

ENTE PARCO DEL GRAN SASSO E M.TI LAGA		VOCE P.E.G. 101.1.2.1.05220 - SPESE PER FUNZIONAMENTO CTA/CFS									
Codice Imp.	Descrizione Impegno	Capitolo Responsabile	Anno Comp.	Residuo al 01/01/2016 (A)	Variazioni Positive e nuovi impegni (B1)	Variazioni Negative (B2)	di cui: Economie	di cui: saldo reimpuntazioni	Speso (C)	Residuo al 31/12/2016 (E)=A+B1-B2-C	
27379 (1)	Impegno sul Cap. 5220 per utenze CTA/CFS	101.1.2.1.05220	2015	14.123,39	0,00	-12.758,03	-12.758,03	0,00	1.365,36	0,00	
	Motivo: RIACCERTAMENTO RESIDUI 2016										
27380 (1)	Impegno sul Cap. 5220 per utenze CTA/CFS	101.1.2.1.05220	2015	842,00	0,00	-688,00	-688,00	0,00	154,00	0,00	
	Motivo: RIACCERTAMENTO RESIDUI 2016										
27388 (1)	Impegno sul capitolo 5220 per missioni del personale CTA/CFS	101.1.2.1.05220	2015	6.972,81	0,00	-6.972,81	-6.972,81	0,00	0,00	0,00	
	Motivo: RIACCERTAMENTO RESIDUI 2016										
27345 (1)	INTERVENTI URGENTI E STRAORDINARI C/O IMMOBILI ENTE ANNO 2015	101.1.2.1.05220	2015	3.200,00	0,00	-3.200,00	-3.200,00	0,00	0,00	0,00	
	Motivo: RIACCERTAMENTO RESIDUI 2016										
27472 (1)	Impegno relativo all'anno 2015 per l'affidamento servizio FM 3 lotto per immobili Ente Parco e CTA	101.1.2.1.05220	2015	31.786,35	0,00	-14.489,50	-14.489,50	0,00	17.296,85	0,00	
	Motivo: RIACCERTAMENTO RESIDUI 2016										
27381 (1)	Impegno sul capitolo 5220 per spese di cancelleria, materiale d'ufficio e fotocopiatrici CTA/CFS	101.1.2.1.05220	2015	2.130,06	0,00	-149,95	-149,95	0,00	1.980,11	0,00	
	Motivo: RIACCERTAMENTO RESIDUI 2016										
27384 (1)	Impegno sul capitolo 5220 per manutenzione ordinaria immobili, relativi impianti e attrezzature del	101.1.2.1.05220	2015	322,90	0,00	-137,46	-137,46	0,00	185,44	0,00	
	Motivo: RIACCERTAMENTO RESIDUI 2016										
			TOTALI	118.528,79	0,00	-55.059,29	-55.059,29	0,00	63.469,50	0,00	
ENTE PARCO DEL GRAN SASSO E M.TI LAGA		VOCE P.E.G. 101.1.2.1.05410 - CONTRIBUTO REGIONE ABRUZZO PER FERS 2017/2013 ATTIVITA' VI.3.1 VALORIZZAZIONE DEI TERRITORI DI MONTAGNA									
Codice Imp.	Descrizione Impegno	Capitolo Responsabile	Anno Comp.	Residuo al 01/01/2016 (A)	Variazioni Positive e nuovi impegni (B1)	Variazioni Negative (B2)	di cui: Economie	di cui: saldo reimpuntazioni	Speso (C)	Residuo al 31/12/2016 (E)=A+B1-B2-C	
9623 (1)	PORFESR 2007-2013 REGIONE ABRUZZO IMPEGNO SPESA PROGETTI 2011-2012 (EST. FIENI)	101.1.2.1.05410	2011	22.068,82	0,00	-22.068,82	-22.068,82	0,00	0,00	0,00	
	Motivo: RIACCERTAMENTO RESIDUI 2016										
11622 (10460)	SUB IMP PER LAVORI MANUTENZIONE E TABELLAZIONE LOC. CERPO ROCCA S. MARIA POR FERS 2007/2013 (ESTENSO)	101.1.2.1.05410	2012	128,54	0,00	-128,54	-128,54	0,00	0,00	0,00	
	Motivo: RIACCERTAMENTO RESIDUI 2016										
10472 (10460)	EVENTO PRESENTAZIONE PROGETTO SLOW PARK LOC. IL CERPO DI ROCCA S.M. - IMPEGNO DI SPESA (EST. A. FIENI)	101.1.2.1.05410	2012	6,00	0,00	-6,00	-6,00	0,00	0,00	0,00	
	Motivo: RIACCERTAMENTO RESIDUI 2016										

Utente: Rossaria Lunadei, Data di stampa: 20/04/2017



 Pagina 9 di 15

ENTE PARCO DEL GRAN SASSO E M. TI LAGA

Elenco dei residui riscattati

VOCE P.E.G. 101.1.2.1.05410 - CONTRIBUTO REGIONE ABRUZZO POR FERS 207/2013 ATTIVITA' VI.3.1 VALORIZZAZIONE DEI TERRITORI DI MONTAGNA

Codice Imp.	Descrizione Impegno	Capitolo Responsabile	Anno Comp.	Residuo al 01/01/2016 (A)	Variazioni Positive e nuovi impegni (B1)	Variazioni Negative (B2)	di cui: Economie	di cui: saldo reimputazioni	Speso (C)	Residuo al 31/12/2016 (E)=A+B1-B2-C
10460 (I)	POR FERS 2007-2013 ATTIVITA' VI AZIONE 3.1 "SLOW PARK" 3 ^a ANNUALITA' - IMPEGNO SOMME (EST. AF)	101.1.2.1.05410	2012	4.167,95	0,00	-4.167,95	-4.167,95	0,00	0,00	0,00
	Motivo: RIACCERTAMENTO RESIDUI 2016									
11903 (10460)	SUB IMP FORNITURA E POSA IN OPERA ALLESTIMENTI LAB. DIDATTICO EX CASA CANTONIERA ROCCA S. M. (ESTENSO)	101.1.2.1.05410	2012	0,01	0,00	-0,01	-0,01	0,00	0,00	0,00
	Motivo: RIACCERTAMENTO RESIDUI 2016									
11955 (10460)	SUB IMP PER AUMENTO ALIQUOTA IVA PROGETTO POR FERS 2007/2013 INCARICO SLOW FOOT (ESTENSORE FIENI)	101.1.2.1.05410	2012	0,90	0,00	-0,90	-0,90	0,00	0,00	0,00
	Motivo: RIACCERTAMENTO RESIDUI 2016									
12157 (10460)	SUB IMP INAUGURAZIONE CEPPO NUOVE STRUTTURE TURISTICHE POR FERS 2007/2013 (ESTENSORE GALGANI)	101.1.2.1.05410	2012	260,38	0,00	-260,38	-260,38	0,00	0,00	0,00
	Motivo: RIACCERTAMENTO RESIDUI 2016									
TOTALI				26.632,60	0,00	-26.632,60	-26.632,60	0,00	0,00	0,00

VOCE P.E.G. 101.1.2.1.05420 - CONTRIBUTI DALLE REGIONI PER PROGETTI PRS

Codice Imp.	Descrizione Impegno	Capitolo Responsabile	Anno Comp.	Residuo al 01/01/2016 (A)	Variazioni Positive e nuovi impegni (B1)	Variazioni Negative (B2)	di cui: Economie	di cui: saldo reimputazioni	Speso (C)	Residuo al 31/12/2016 (E)=A+B1-B2-C
10104 (I)	PROGETTO MANUTENZIONE STRAORDINARIA OASI DI LAGO SECCHIA SELVA E LAGO NERO DI ACCIUNOLI (ESTENSORE)	101.1.2.1.05420	2011	863,85	0,00	-863,85	-863,85	0,00	0,00	0,00
	Motivo: RIACCERTAMENTO RESIDUI 2016									
TOTALI				863,85	0,00	-863,85	-863,85	0,00	0,00	0,00

VOCE P.E.G. 101.1.2.4.08010 - IMPOSTE, TASSE E TRIBUTI VARI

Codice Imp.	Descrizione Impegno	Capitolo Responsabile	Anno Comp.	Residuo al 01/01/2016 (A)	Variazioni Positive e nuovi impegni (B1)	Variazioni Negative (B2)	di cui: Economie	di cui: saldo reimputazioni	Speso (C)	Residuo al 31/12/2016 (E)=A+B1-B2-C
27454 (I)	Impegno ad accertamento per pagamento F 23 relativo all'immobile sito in Tossicia, di proprietà dell'Ente Parco	101.1.2.4.08010	2015	33,00	0,00	-33,00	-33,00	0,00	0,00	0,00
	Motivo: RIACCERTAMENTO RESIDUI 2016									
27330 (I)	Impegno per i bolli per gli automezzi in uso all'Ente Parco anno 2015	101.1.2.4.08010	2015	66,81	0,00	-66,81	-66,81	0,00	0,00	0,00
	Motivo: RIACCERTAMENTO RESIDUI 2016									
11921 (I)	IMPEGNO DI SPESA PER TASSE E TRIBUTI VARI IMMOBILI DELL'ENTE ANNO 2014 (EST. GDG)	101.1.2.4.08010	2014	2,55	0,00	-2,55	-2,55	0,00	0,00	0,00
	Motivo: RIACCERTAMENTO RESIDUI 2016									

Ufficiale: Rosaria Lunadei, Data di stampa: 20/04/2017.

Pagina 10 di 15

ENTE PARCO DEL GRAN SASSO E M. TI LAGA

Elenco dei residui riaccertati

Codice Imp.	Descrizione Impegno	Capitolo Responsabile	Anno Comp.	Residuo al 01/01/2016 (A)	Variazioni Positive e (A) nuovi impegni (B1)	Variazioni Negative (B2)	di cui: Economie	di cui: saldo reimputazioni	Speso (C)	Residuo al 31/12/2016 (E)=A+B1-B2-C
VOCE P.E.G. 101.1.2.4.08010 - IMPOSTE, TASSE E TRIBUTI VARI										
TOTALI										
VOCE P.E.G. 101.1.2.6.10010 - SPESE PER LITI, ARBITRAGGI, INDENNIZZI E ACCESSORI										
TOTALI										
9969 ()	PROCEDIMENTO GIUDIZIARIO SULLI GIOVANNA IEP RIMBORSO SPESE - IMPEGNO (EST. MDS)	101.1.2.6.10010	2011	3,90	0,00	-3,90	-3,90	0,00	0,00	0,00
Motivo: RIACCERTAMENTO RESIDUI 2016										
VOCE P.E.G. 101.2.1.1.11040 - PROGETTAZIONI E COSTRUZIONI IMMOBILIARI										
TOTALI										
27511 ()	approvazione progetto, impegno somma e nomina Responsabile dei Procedimenti per "lavori in economia"	101.2.1.1.11040	2015	415,47	0,00	-415,47	-415,47	0,00	0,00	0,00
Motivo: RIACCERTAMENTO RESIDUI 2016										
VOCE P.E.G. 101.2.1.1.11050 - RISTRUTTURAZIONE, RIPRISTINO E TRASFORMAZIONI DI IMMOBILI E MANUTENZIONI STRAORDINARIE										
TOTALI										
VOCE P.E.G. 101.2.1.1.11050 - RISTRUTTURAZIONE, RIPRISTINO E TRASFORMAZIONI DI IMMOBILI E MANUTENZIONI STRAORDINARIE										
TOTALI										
27590 ()	Regolamento (CE) n. 1698/2005 - "Programma di Sviluppo Rurale 101.2.1.1.11050 del Lazio per il periodo 2007/2013" -	101.2.1.1.11050	2015	146,23	0,00	-146,23	-146,23	0,00	0,00	0,00
Motivo: RIACCERTAMENTO RESIDUI 2016										
12255 ()	APPROVAZIONE PROGETTO, IMPEGNO SOMME E NOMINA RESPONSABILE DEL PROCEDIMENTO PER INTERVENTO DI LAV	101.2.1.1.11050	2014	5.817,02	0,00	-5.817,02	-5.817,02	0,00	0,00	0,00
Motivo: RIACCERTAMENTO RESIDUI 2016										
27632 ()	Impegno somme per esecuzione lavori di riparazione del sistema di pompaggio afferente all'impianto di	101.2.1.1.11050	2015	2.316,00	0,00	-63,00	-63,00	0,00	2.316,00	0,00
Motivo: RIACCERTAMENTO RESIDUI 2016										

Utente: Rosaria Lunadei, Data di stampa: 20/04/2017.

Pagina 11 di 15

ENTE PARCO DEL GRAN SASSO E M. TI LAGA

Elenco dei residui riaccertati

Codice Imp.	Descrizione Impegno	Capitolo Responsabile	Anno Comp.	Variazioni Positive e Negative (B1)		Residuo al 01/01/2016 (A)	di cui: Economie	di cui: saldo reimputazioni	Speso (C)	Residuo al 31/12/2016 (E)=A+B1-B2-C
				Variazioni Positive e Negative (B1)	Variazioni Negative (B2)					
27517 (1)	Lavori di "collegamento dei serbatoi esistenti nell'orto botanico di S. Colombio di Barisciano", affi.	101.2.1.1.11050	2015	50,00	0,00	50,00	-50,00	0,00	0,00	0,00
	Motivo: RIACCERTAMENTO RESIDUI/ 2016									
	TOTALI			8.394,25	0,00	-6.076,25	-6.076,25	0,00	2.318,00	0,00
	VOCE P.E.G. 101.2.1.1.11110 - REALIZZAZIONE CENTRI VISITATORI, MUSEI, STRUTTURE, SENTIERI E UFFICI PERIFERICI E DI SETTORE									
Codice Imp.	Descrizione Impegno	Capitolo Responsabile	Anno Comp.	Variazioni Positive e Negative (B1)	Variazioni Negative (B2)	Residuo al 01/01/2016 (A)	di cui: Economie	di cui: saldo reimputazioni	Speso (C)	Residuo al 31/12/2016 (E)=A+B1-B2-C
11814 (1)	MPEGNO SOMME PER LIQUIDAZIONE LAVORI PERCORSO DIVERSAMENTE ABILI CONTROVERSIA FIN TO REG ABRUZZO (ES)	101.2.1.1.11110	2013	207.000,00	0,00	207.000,00	-207.000,00	0,00	0,00	0,00
	Motivo: RIACCERTAMENTO RESIDUI/ 2016									
27501 (1)	lavori di "Recupero della Casa dei Dettori presso il Centro del Due Parchi di Anquata nel Tronno", I	101.2.1.1.11110	2015	149,07	0,00	149,07	-149,07	0,00	0,00	0,00
	Motivo: RIACCERTAMENTO RESIDUI/ 2016									
37399 (1)	REALIZZAZIONE SENTIERO FRUIBILE DA DIVERSAMENTE ABILI A MONTEBELLO DI BERTONA	101.2.1.1.11110	2005	72.908,25	0,00	72.908,25	-12.908,25	0,00	0,00	60.000,00
	Motivo: RIACCERTAMENTO RESIDUI/ 2016									
	TOTALI			280.057,32	0,00	-220.057,32	-220.057,32	0,00	0,00	60.000,00
	VOCE P.E.G. 101.2.1.1.11200 - REALIZZAZIONE E ACQUISIZIONE RIFUGI E IMPIANTI VARI									
Codice Imp.	Descrizione Impegno	Capitolo Responsabile	Anno Comp.	Variazioni Positive e Negative (B1)	Variazioni Negative (B2)	Residuo al 01/01/2016 (A)	di cui: Economie	di cui: saldo reimputazioni	Speso (C)	Residuo al 31/12/2016 (E)=A+B1-B2-C
9111 (1)	REALIZZAZIONE IMPIANTI DI ENERGIA ELETTRICA DA FONTE RINNOVABILE FOTVOLTAICA (ESTENSORE GIANNANGELI)	101.2.1.1.11200	2010	350.114,25	0,00	350.114,25	-231.941,55	0,00	20.300,80	97.871,90
	Motivo: RIACCERTAMENTO RESIDUI/ 2016									
	TOTALI			350.114,25	0,00	-231.941,55	-231.941,55	0,00	20.300,80	97.871,90
	VOCE P.E.G. 101.2.1.1.11290 - ATTUAZIONE DISTRETTI AMBIENTALI-TURISTICO-CULTURALI DEL PARCO									
Codice Imp.	Descrizione Impegno	Capitolo Responsabile	Anno Comp.	Variazioni Positive e Negative (B1)	Variazioni Negative (B2)	Residuo al 01/01/2016 (A)	di cui: Economie	di cui: saldo reimputazioni	Speso (C)	Residuo al 31/12/2016 (E)=A+B1-B2-C

Utente: Rosaria Lunadei, Data di stampa: 20/04/2017

Pagina 12 di 15

ENTE PARCO DEL GRAN SASSO E M. TI LAGA

Elenco dei residui riaccertati

Codice Imp.	Descrizione Impegno	Capitolo Responsabile	Anno Comp.	Residuo al 01/01/2016 (A)	Variazioni Positive e nuovi impegni (B1)	Variazioni Negative (B2)	di cui: Economie	di cui: saldo reimputazioni	Speso (C)	Residuo al 31/12/2016 (E)=A+B1-B2-C
2583 ()	RESTAURO CASTEL MANFRINO	101.2.1.1.11290	2005	9.000,00	0,00	-9.000,00	-9.000,00	0,00	0,00	0,00
	Motivo: RIACCERTAMENTO RESIDUI 2016									
	TOTALI			9.000,00	0,00	-9.000,00	-9.000,00	0,00	0,00	0,00
	VOCE P.E.G. 101.2.1.1.11320 - POTENZIAMENTO QUALITATIVO RETE COMMERCIALE									
Codice Imp.	Descrizione Impegno	Capitolo Responsabile	Anno Comp.	Residuo al 01/01/2016 (A)	Variazioni Positive e nuovi impegni (B1)	Variazioni Negative (B2)	di cui: Economie	di cui: saldo reimputazioni	Speso (C)	Residuo al 31/12/2016 (E)=A+B1-B2-C
10083 ()	VALORIZZAZIONE E ADEGUAMENTO DELL'ANTIQUEARIUM DEDICATO A GROTTA A MALE DI ASSERGI (ESTENSORE NARDONI)	101.2.1.1.11320	2011	25.000,00	0,00	-25.000,00	-25.000,00	0,00	0,00	0,00
	Motivo: RIACCERTAMENTO RESIDUI 2016									
11806 ()	IMPEGNO SOMME DISPONIBILI BILANCIO DI PREVISIONE 2013 CAPITOLI UFFICIO COMMERCIALE (ESTENSORE NARDONI)	101.2.1.1.11320	2013	3.008,23	0,00	-3.008,23	-3.008,23	0,00	0,00	0,00
	Motivo: RIACCERTAMENTO RESIDUI 2016									
8021 ()	COMPLETAMENTO PROCEDURA DI INFORM. MAGAZZINO COMM. E PROMOZIONE DEL PARCO (ESTENSORE GALGANI)	101.2.1.1.11320	2009	4.613,47	0,00	-4.613,47	-4.613,47	0,00	0,00	0,00
	Motivo: RIACCERTAMENTO RESIDUI 2016									
	TOTALI			32.621,70	0,00	-32.621,70	-32.621,70	0,00	0,00	0,00
	VOCE P.E.G. 101.2.1.1.11340 - RESTAURO AMBIENTALE MULINO DE GIORGIS POGGIO UMBRICCHIO									
Codice Imp.	Descrizione Impegno	Capitolo Responsabile	Anno Comp.	Residuo al 01/01/2016 (A)	Variazioni Positive e nuovi impegni (B1)	Variazioni Negative (B2)	di cui: Economie	di cui: saldo reimputazioni	Speso (C)	Residuo al 31/12/2016 (E)=A+B1-B2-C
3660 ()	PROGETTO RECUPERO E RESTAURO MULINO POGGIO UMBRICCHIO CIPE 2004	101.2.1.1.11340	2005	1.659,78	0,00	-1.659,78	-1.659,78	0,00	0,00	0,00
	Motivo: RIACCERTAMENTO RESIDUI 2016									
	TOTALI			1.659,78	0,00	-1.659,78	-1.659,78	0,00	0,00	0,00
	VOCE P.E.G. 101.2.1.2.12020 - ACQUISTO MACCHINE E ATTREZZATURE SCIENTIFICHE									
Codice Imp.	Descrizione Impegno	Capitolo Responsabile	Anno Comp.	Residuo al 01/01/2016 (A)	Variazioni Positive e nuovi impegni (B1)	Variazioni Negative (B2)	di cui: Economie	di cui: saldo reimputazioni	Speso (C)	Residuo al 31/12/2016 (E)=A+B1-B2-C

Utente: Rosaria Lunadei, Data di stampa: 20/04/2017.

Pagina 13 di 15

Elenco dei residui riaccertati

Codice Imp.	Descrizione Impegno	Capitolo Responsabile	Anno Comp.	Residuo al 01/01/2016 (A)	Variazioni Positive e nuovi impegni (B1)	Variazioni Negative (B2)	di cui: Economie	di cui: saldo reimputazioni	Speso (C)	Residuo al 31/12/2016 (E)=A+B1-B2-C
27495 ()	Impegno delle somme e avvio procedura per acquisto 20 geolocalizzatori. Progetto internazionale Whea	101.2.1.2.12020	2015	149,83	0,00	-149,83	-149,83	0,00	0,00	0,00
	Motivo: RIACCERTAMENTO RESIDUI 2016									
	VOCE P.E.G. 101.2.1.2.12020 - ACQUISTO MACCHINE E ATTREZZATURE SCIENTIFICHE									
	VOCE P.E.G. 101.2.1.2.12100 - ACQUISTO MOBILI, ARREDI, ATTREZZATURE E MACCHINE DI UFFICIO CTA/CFS									
	VOCE P.E.G. 101.2.1.2.12100 - RITENUTE ERARIALI									
27595 ()	Impegno per acquisto di n. 2 stampanti multifunzione per Comandi Stazione Forestale di Crognaleto e	101.2.1.2.12100	2015	85,40	0,00	-81,00	-81,00	0,00	24,40	0,00
	Motivo: RIACCERTAMENTO RESIDUI 2016									
	VOCE P.E.G. 101.4.1.1.21010 - RITENUTE ERARIALI									
27848 ()	IMPEGNO PER PAGAMENTO RITENUTE ERARIALI AL 31/12/2015	101.4.1.1.21010	2015	36,00	0,00	-36,00	-36,00	0,00	0,00	0,00
	Motivo: RIACCERTAMENTO RESIDUI 2016									
	VOCE P.E.G. 101.4.1.1.21020 - RITENUTE PREVIDENZIALI E ASSISTENZIALI									
27740 ()	CONTRIBUTI PREVIDENZIALI DICEMBRE 2015	101.4.1.1.21020	2015	1.396,68	0,00	-157,78	-157,78	0,00	1.240,90	0,00
	Motivo: RIACCERTAMENTO RESIDUI 2016									
27849 ()	IMPEGNO PER PAGAMENTO CONTRIBUTI AL 31/12/2015	101.4.1.1.21020	2015	125,23	0,00	-125,23	-125,23	0,00	0,00	0,00
	Motivo: RIACCERTAMENTO RESIDUI 2016									
27701 ()	IMPEGNO AL 31/12/2015 PER VERSAMENTO CONTRIBUTI DEL MESE DI DICEMBRE 2015	101.4.1.1.21020	2015	18.002,46	0,00	-0,20	-0,20	0,00	18.002,26	0,00
	Motivo: RIACCERTAMENTO RESIDUI 2016									

Ufficiale: Rosaria Lunadei, Data di stampa: 20/04/2017

Pagina 14 di 15



ENTE PARCO DEL GRAN SASSO E M. TI LAGA

Elenco dei residui riaccertati											
Codice Imp.	Descrizione Impegno	Capitolo Responsabile	Anno Comp.	Residuo al 01/01/2016 (A)	Variazioni Positive e nuovi impegni (B1)	Variazioni Negative (B2)	di cui: Economie	di cui: saldo reimpuntazioni	Speso (C)	Residuo al 31/12/2016 (E)=A+B1-B2-C	
VOCE P. E. G. 101.4.1.1.21020 - RITENUTE PREVIDENZIALI E ASSISTENZIALI											
			TOTALI	19.526,37	0,00	-283,21	-283,21	0,00	19.243,16	0,00	
VOCE P. E. G. 101.4.1.1.21050 - DEPOSITI CAUZIONALI DA TERZI											
			Anno Comp.	Residuo al 01/01/2016 (A)	Variazioni Positive e nuovi impegni (B1)	Variazioni Negative (B2)	di cui: Economie	di cui: saldo reimpuntazioni	Speso (C)	Residuo al 31/12/2016 (E)=A+B1-B2-C	
27455 ()	Impegno ed accertamento per pagamento F 23 relativo all'immobile sito in Tossicia, di proprietà dell	101.4.1.1.21050	2015	33,00	0,00	-33,00	-33,00	0,00	0,00	0,00	
			TOTALI	33,00	0,00	-33,00	-33,00	0,00	0,00	0,00	
VOCE P. E. G. 101.4.1.1.21100 - VERSAMENTO RITENUTE DI ACCONTO PER PRESTAZIONI PROFESSIONALI E VARIE											
			Anno Comp.	Residuo al 01/01/2016 (A)	Variazioni Positive e nuovi impegni (B1)	Variazioni Negative (B2)	di cui: Economie	di cui: saldo reimpuntazioni	Speso (C)	Residuo al 31/12/2016 (E)=A+B1-B2-C	
27703 ()	IMPEGNO AL 31/12/2015 PER VERSAMENTO RITENUTE MESE DI DICEMBRE 2015	101.4.1.1.21100	2015	2.639,94	0,00	-0,02	-0,02	0,00	2.639,92	0,00	
			TOTALI	2.639,94	0,00	-0,02	-0,02	0,00	2.639,92	0,00	
			TOTALI GENERALI	1.125.301,46	0,00	-701.778,40	-701.778,40	0,00	263.845,56	159.677,50	

Utente: Rossana Lunadei, Data di stampa: 20/04/2017

Pagina 15 di 15



180150036590