

SENATO DELLA REPUBBLICA

————— XVIII LEGISLATURA —————

Doc. XV
n. 46

RELAZIONE DELLA CORTE DEI CONTI

AL PARLAMENTO

**sulla gestione finanziaria degli Enti sottoposti a controllo
in applicazione della legge 21 marzo 1958, n. 259**

ENTI PARCO NAZIONALI

**ENTI PARCO NAZIONALI DEL CILENTO
E VALLO DI DIANO E DELLE CINQUE TERRE**

(Esercizi 2014, 2015 e 2016)

VOLUME V

—————
Comunicata alla Presidenza il 26 luglio 2018
—————

PAGINA BIANCA

INDICE**Volume I**

Determinazione della Corte dei conti n. 66/2018 del 27 giugno 2018	<i>Pag.</i>	3
Relazione sul risultato del controllo eseguito sulla ge- stione finanziaria dei 23 Enti Parco Nazionali per gli esercizi dal 2014 al 2016	»	7

DOCUMENTI ALLEGATI**PARCO NAZIONALE D'ABRUZZO, LAZIO E MOLISE***Esercizio 2014:*

Bilancio consuntivo	»	531
Relazione del Presidente	»	704
Relazione del Collegio dei revisori	»	714

Esercizio 2015:

Relazione del Presidente	»	733
Bilancio consuntivo	»	742
Relazione del Collegio dei revisori	»	895

Esercizio 2016:

Relazione del Presidente	»	914
Bilancio consuntivo	»	932
Relazione del Collegio dei revisori	»	1110

Volume II**PARCO NAZIONALE DELL'ALTA MURGIA***Esercizio 2014:*

Relazione del Presidente	»	1
Bilancio consuntivo	»	5
Relazione del Collegio dei revisori	»	115

Esercizio 2015:

Relazione del Presidente	»	127
Bilancio consuntivo	»	133
Relazione del Collegio dei revisori	»	149

Esercizio 2016:

Relazione del Presidente	»	323
Bilancio consuntivo	»	331
Relazione del Collegio dei revisori	»	499

**PARCO NAZIONALE DELL'APPENNINO LUCANO,
VAL D'AGRI E LAGONEGRESE***Esercizio 2014:*

Relazione del Presidente	»	519
Bilancio consuntivo	»	523
Relazione del Collegio dei revisori	»	601

Esercizio 2015:

Relazione del Presidente	»	630
Bilancio consuntivo	»	634
Relazione del Collegio dei revisori	»	728

Esercizio 2016:

Relazione del Presidente	»	774
Bilancio consuntivo	»	812
Relazione del Collegio dei revisori	»	872

PARCO NAZIONALE DELL'APPENNINO TOSCO-EMILIANO

Esercizio 2014:

Relazione del Presidente	»	881
Bilancio consuntivo	»	884
Relazione del Collegio dei revisori	»	958

Esercizio 2015:

Bilancio consuntivo	»	959
Relazione del Presidente	»	981
Relazione del Collegio dei revisori	»	995

Esercizio 2016:

Bilancio consuntivo	»	1011
Relazione del Presidente	»	1083
Relazione del Collegio dei revisori	»	1097

Volume III

PARCO NAZIONALE DELL'ARCIPELAGO DI LA MADDALENA

Esercizio 2014:

Relazione del Presidente	»	1
Bilancio consuntivo	»	7
Relazione del Collegio dei revisori	»	70

Esercizio 2015:

Relazione del direttore	»	85
Bilancio consuntivo	»	94
Relazione del Collegio dei revisori	»	143

Esercizio 2016:

Relazione del direttore	»	156
Bilancio consuntivo	»	160
Relazione del Collegio dei revisori	»	203

PARCO NAZIONALE DELL'ARCIPELAGO TOSCANO

Esercizio 2014:

Relazione del Presidente	»	208
Bilancio consuntivo	»	221
Relazione del Collegio dei revisori	»	329

Esercizio 2015:

Bilancio consuntivo	»	515
Relazione del Presidente	»	720
Relazione del Collegio dei revisori	»	745

Esercizio 2016:

Relazione del Presidente	»	758
Bilancio consuntivo	»	775
Relazione del Collegio dei revisori	»	952

Volume IV

PARCO NAZIONALE DELL'ASINARA

Esercizio 2014:

Relazione del Presidente	»	1
Bilancio consuntivo	»	16
Relazione del Collegio dei revisori	»	151

Esercizio 2015:

Bilancio consuntivo	»	161
Relazione del Presidente	»	197
Relazione del Collegio dei revisori	»	209

Esercizio 2016:

Relazione del Presidente	»	243
Bilancio consuntivo	»	217
Relazione del Collegio dei revisori	»	253

PARCO NAZIONALE DELL'ASPRMONTE

Esercizio 2014:

Relazione del Presidente	»	263
Bilancio consuntivo	»	267
Relazione del Collegio dei revisori	»	397

Esercizio 2015:

Relazione del Presidente	»	516
Relazione del Collegio dei revisori	»	522
Bilancio consuntivo	»	658

Esercizio 2016:

Relazione del Collegio dei revisori	»	716
Relazione del Presidente	»	821
Bilancio consuntivo	»	842

Volume V

PARCO NAZIONALE DEL CILENTO E VALLO DI DIANO

Esercizio 2014:

Relazione del direttore	»	1
Bilancio consuntivo	»	43
Relazione del Collegio dei revisori	»	147

Esercizio 2015:

Relazione del Collegio dei revisori	»	167
Relazione del direttore	»	183
Bilancio consuntivo	»	225

Esercizio 2016:

Relazione del Presidente	»	362
Bilancio consuntivo	»	395
Relazione del Collegio dei revisori	»	513

PARCO NAZIONALE DELLE CINQUE TERRE

Esercizio 2014:

Bilancio consuntivo	»	533
Relazione del Presidente	»	648
Relazione del Collegio dei revisori	»	659

Esercizio 2015:

Bilancio consuntivo	»	676
Relazione del Presidente	»	781
Relazione del Collegio dei revisori	»	824

Esercizio 2016:

Bilancio consuntivo	»	838
Relazione del Presidente	»	920
Relazione del Collegio dei revisori	»	934

Volume VI

PARCO NAZIONALE DEL CIRCEO

Esercizio 2014:

Relazione del Presidente	»	1
Relazione del Collegio dei revisori	»	8
Bilancio consuntivo	»	13

Esercizio 2015:

Relazione del Collegio dei revisori	»	218
Bilancio consuntivo	»	223
Relazione del Presidente	»	314

Esercizio 2016:

Relazione del Collegio dei revisori	»	447
Bilancio consuntivo	»	461
Relazione del Presidente	»	569

PARCO NAZIONALE DELLE DOLOMITI BELLUNESI

Esercizio 2014:

Bilancio consuntivo	»	727
Relazione del Presidente	»	920
Relazione del Collegio dei revisori	»	923

Esercizio 2015:

Bilancio consuntivo	»	937
Relazione del Presidente	»	1146
Relazione del Collegio dei revisori	»	1148

Esercizio 2016:

Bilancio consuntivo	»	1170
Relazione del Presidente	»	1364
Relazione del Collegio dei revisori	»	1368

Volume VII

PARCO NAZIONALE DELLE FORESTE CASENTINESI

Esercizio 2014:

Bilancio consuntivo	»	1
Relazione del direttore	»	370
Relazione del Collegio dei revisori	»	375

Esercizio 2015:

Bilancio consuntivo	»	404
Relazione del direttore	»	780
Relazione del Collegio dei revisori	»	790

Esercizio 2016:

Bilancio consuntivo	»	803
Relazione del direttore	»	1339
Relazione del Collegio dei revisori	»	1345

Volume VIII**PARCO NAZIONALE DEL GARGANO***Esercizio 2014:*

Bilancio consuntivo	»	1
Relazione dei Collegi dei revisori	»	56

Esercizio 2015:

Bilancio consuntivo	»	66
Relazione dei Collegi dei revisori	»	87

Esercizio 2016:

Bilancio consuntivo	»	100
Relazione dei Collegi dei revisori	»	129

PARCO NAZIONALE DEL GRAN PARADISO*Esercizio 2014:*

Relazione sulla gestione	»	149
Bilancio consuntivo	»	291

Esercizio 2015:

Relazione sulla gestione	»	373
Bilancio consuntivo	»	515

Esercizio 2016:

Bilancio consuntivo	»	579
Relazione sulla gestione	»	622

**PARCO NAZIONALE DEL GRAN SASSO
E DEI MONTI DELLA LAGA***Esercizio 2014:*

Bilancio consuntivo	»	799
Relazione del Presidente	»	851
Relazione del Collegio dei revisori	»	884

Esercizio 2015:

Bilancio consuntivo	»	907
Relazione del Vicepresidente	»	979
Relazione del Collegio dei revisori	»	1010

Esercizio 2016:

Bilancio consuntivo	»	1123
Relazione del Presidente	»	1183
Relazione del Collegio dei revisori	»	1208

Volume IX**PARCO NAZIONALE DELLA MAJELLA***Esercizio 2014:*

Bilancio consuntivo	»	1
Relazione del Presidente	»	67

Esercizio 2015:

Bilancio consuntivo	»	132
Relazione del Collegio dei revisori	»	177
Relazione del Presidente	»	217

Esercizio 2016:

Bilancio consuntivo	»	263
Relazione del Presidente	»	305
Relazione del Collegio dei revisori	»	396

PARCO NAZIONALE DEI MONTI SIBILLINI

Esercizio 2014:

Bilancio consuntivo	»	460
Relazione del direttore	»	508
Relazione del Collegio dei revisori	»	550

Esercizio 2015:

Bilancio consuntivo	»	568
Relazione del Collegio dei revisori	»	626
Relazione del direttore	»	632

Esercizio 2016:

Bilancio consuntivo	»	692
Relazione del direttore	»	751
Relazione del Collegio dei revisori	»	796

Volume X

PARCO NAZIONALE DEL POLLINO

Esercizio 2014:

Bilancio consuntivo	»	3
Relazione del Presidente	»	98
Relazione del Collegio dei revisori	»	114

Esercizio 2015:

Bilancio consuntivo	»	482
Relazione del Presidente	»	884
Relazione del Collegio dei revisori	»	903

Esercizio 2016:

Bilancio consuntivo	»	930
Relazione del Presidente	»	1271
Relazione del Collegio dei revisori	»	1287

Volume XI

PARCO NAZIONALE DELLA SILA

Esercizio 2014:

Bilancio consuntivo	»	2
Relazione del commissario straordinario	»	40
Relazione del Collegio dei revisori	»	100

Esercizio 2015:

Bilancio consuntivo	»	114
Relazione del commissario straordinario	»	153
Relazione del Collegio dei revisori	»	213

Esercizio 2016:

Bilancio consuntivo	»	226
Relazione del commissario straordinario	»	264
Relazione del Collegio dei revisori	»	331

PARCO NAZIONALE DELLO STELVIO

Esercizio 2014:

Relazione del Presidente	»	345
Bilancio consuntivo	»	363
Relazione del Collegio dei revisori	»	492

Esercizio 2015:

Relazione del Presidente	»	498
Bilancio consuntivo	»	513
Relazione del Collegio dei revisori	»	791

Esercizio 2016:

Bilancio consuntivo	»	794
Relazione del Presidente	»	931

Volume XII**PARCO NAZIONALE DELLA VAL GRANDE***Esercizio 2014:*

Bilancio consuntivo	»	3
Relazione del Collegio dei revisori	»	134

Esercizio 2015:

Bilancio consuntivo	»	144
Relazione del Collegio dei revisori	»	371
Relazione del Presidente	»	377

Esercizio 2016:

Bilancio consuntivo	»	400
Relazione del Presidente	»	684
Relazione del Collegio dei revisori	»	696

PARCO NAZIONALE DEL VESUVIO*Esercizio 2014:*

Relazione del Commissario straordinario	»	710
Bilancio consuntivo	»	713
Relazione del Collegio dei revisori	»	790

Esercizio 2015:

Bilancio consuntivo	»	892
Relazione del Presidente	»	946

Esercizio 2016:

Relazione del Presidente	»	1117
Relazione del Collegio dei revisori	»	1198
Bilancio consuntivo	»	1213



**Ministero dell'Ambiente
Servizio Conservazione Natura**

**Parco Nazionale
del Cilento, Vallo di Diano e Alburni**



**RAPPORTO SINTETICO DELLE ATTIVITA'
2014**

**Relazione del Direttore del Parco sull'andamento delle attività e sui risultati conseguiti -
D. Lgs. 30 marzo 2001, n° 165.**

PREMESSA

Il D.Lgs. n. 165/2001 assegna agli organi di governo l'esercizio delle funzioni di indirizzo politico-amministrativo, nonché la definizione degli obiettivi e dei programmi da attuare. I dirigenti, in esecuzione delle direttive impartite e degli obiettivi fissati, adottano gli atti e i provvedimenti amministrativi e sono responsabili in via esclusiva dell'attività amministrativa, della gestione e dei relativi risultati.

Il D.Lgs. n.286/99 detta le norme sul riordino e potenziamento degli strumenti di monitoraggio e valutazione dei costi, dei rendimenti e dei risultati dell'attività svolta dalle Amministrazioni Pubbliche.

Con nota n° 9292 del 20 maggio 2002 il Ministero dell'Ambiente e della Tutela del Territorio ha inteso chiarire dubbi interpretativi riguardo l'individuazione delle competenze e l'adozione degli atti dell'ente, precisando ".....che più disposizioni del d.lgs. n. 29/1993, oggi d.lgs. n. 165/2001, mostrano che la dirigenza non ha soltanto compiti di gestione, ma partecipa alla formazione degli indirizzi (es. art. 16 lett. a); adotta, certamente, provvedimenti amministrativi come autorizzazioni, licenze, concessioni, spettando al dirigente non la sola gestione finanziaria, ma anche la gestione amministrativa nonché la realizzazione e gestione di piani e programmi; gli atti di sua competenza non sono poi revocabili, riformabili ovvero adottabili dagli organi di governo (art. 14, comma 3 del d.lgs. 165/2001), il cui potere di indirizzo non può estendersi sino al punto di investire il dettaglio dell'attività amministrativa. Infatti anche le direttive per l'azione amministrativa e la gestione devono essere, in base alla norma "generali" con la conseguenza che l'eventuale inosservanza di tale limite si traduce in un vizio dell'atto che lo rende giurisdizionalmente demolibile.

Per altro verso, comunque, gli organi di governo restano sopraordinati alla burocrazia - sia pure nella forma della direzione anziché della gerarchia - ed, in connessione con i poteri di indirizzo, esercitano penetranti poteri di controllo e di valutazione dei risultati dell'azione dirigenziale (Cfr., anche, d.lgs. n. 286 del 1999)."

Il presente rapporto è predisposto in attuazione della normativa sopra richiamata, al fine di consentire la valutazione delle prestazioni dirigenziali, nonché la verifica della rispondenza tra obiettivi programmati e risultati conseguiti nello svolgimento delle attività.

Il documento illustra lo stato di realizzazione delle **attività programmate con:**

- **bilancio di previsione 2014;**
- **Piano della Performance 2014;**
- **Programmi nazionali e regionali;**
- **Progetti cofinanziati dalla Commissione Europea;**
- **Attività connesse alla programmazione unitaria regionale 2007-2013**

Inoltre il presente documento illustra le attività inerenti le aree marine protette "Santa Maria di Castellabate" e "Costa degli Infreschi e della Masseta", la cui gestione è demandata all'Ente Parco.

Così come disposto dall'art. 1 della Legge 394/91, le finalità delle attività istituzionali dell'Ente sono:

a) *la conservazione di specie animali o vegetali, di associazioni vegetali o forestali, di singolarità geologiche, di formazioni paleontologiche, di comunità biologiche, di biotopi, di*

valori scenici e panoramici, di processi naturali, di equilibri idraulici e idrogeologici, di equilibri ecologici;

b) l'applicazione dei metodi di gestione o di restauro ambientale idonei a realizzare una integrazione tra uomo e ambiente naturale, anche mediante la salvaguardia dei valori antropologici, archeologici, storici e architettonici e delle attività agro-silvo-pastorali e tradizionali;

c) la promozione di attività di educazione, di formazione e di ricerca scientifica, anche interdisciplinare, nonché di attività ricreative compatibili;

d) la difesa e ricostruzione di equilibri idraulici e idrogeologici.

INQUADRAMENTO GENERALE DEL TERRITORIO

Il Parco Nazionale del Cilento e del Vallo di Diano si estende su una superficie territoriale di circa 321 mila ettari. Esso interessa il territorio di 80 comuni, con una popolazione al 2007 di circa 270 mila abitanti ai quali devono aggiungersi i 15 comuni delle cosiddette "aree contigue". In totale 95 comuni, pari a circa il 60% dei comuni della provincia di Salerno.

Per la sua estensione il territorio sul quale insiste il parco risulta essere molto complesso ed eterogeneo. Sono innanzitutto marcate le differenze tra aree interne e la fascia costiera, e, nelle aree interne, le differenze tra i comuni raggiunti dalle principali vie di comunicazione - soprattutto autostrade e strade a scorrimento veloce - e i comuni più periferici.

Anche il grado di montuosità incide sulle differenze delle caratteristiche socio-economiche dei 95 comuni. Nell'area del Parco coesistono comuni, situati lungo la fascia costiera, che hanno una popolazione che supera i 20 mila abitanti, con un certo grado di urbanizzazione ed una matrice produttiva sufficientemente articolata, e comuni, situati nelle aree interne, che non raggiungono i 500 abitanti, caratterizzati da indici di urbanizzazione estremamente bassi e da una ovviamente ridotta articolazione delle attività produttive.

La complessità e l'eterogeneità del territorio costituiscono, pertanto, un primo aspetto specifico della struttura socio-economica dell'area di interesse del parco, a conferma di quanto già emerso nello studio condotto nell'ambito della elaborazione del Piano del Parco. Un aspetto specifico dell'area di interesse del parco è rappresentato da un livello di antropizzazione significativamente più elevato, rispetto agli abituali standard delle aree protette. Ciò favorisce lo sviluppo sul territorio di reti di relazioni economiche, sociali, culturali e familiari, spesso organizzate in aggregati di comunità di dimensioni piccole o medio piccole. Il modo nel quale tali reti variamente si organizzano e si distribuiscono sul territorio riflette spesso, ma non sempre, sia la conformazione geografica dei luoghi sia una significativa varietà di modelli storico-culturali e sociali.

Anche in ragione di ciò, un'altra caratteristica del territorio di interesse - della quale non si può non tener conto in sede di programmazione - è la numerosità e la parziale sovrapposizione di competenze delle unità amministrative presenti. Esse costituiscono un ulteriore elemento di complessità, essendo la missione dell'Ente Parco centrata anche sul coordinamento sinergico dei soggetti istituzionali operanti nel territorio di sua competenza.

Di seguito sono sintetizzate le principali attività sviluppate nel 2014.

LA STRUTTURA ORGANIZZATIVA

Il D.P.R. 27 febbraio 2003 n. 97, pubblicato sulla G.U. del 6 maggio 2003, S.O. n. 71/L, ha approvato il nuovo regolamento concernente l'amministrazione e la contabilità degli enti pubblici di cui alla legge 20 marzo 1975, n. 70, tipologia di enti in cui è ricompreso anche l'Ente Parco.

Il nuovo sistema contabile presuppone un'organizzazione dell'ente per centri di responsabilità e centri di costo, anche al fine del successivo controllo di gestione introdotto dal D.Lgs. 286/99, dove per centri di responsabilità si intendono strutture organizzative, incaricate di assumere le decisioni in ordine alla gestione delle risorse umane, finanziarie e strumentali a cui sono preposti un dirigente o altro funzionario.

Nel corso del 2008 si è proceduto a realizzare le procedure di progressione verticale e di sviluppo economico che ha interessato il personale dell'Ente e successivamente è stato approvato il nuovo organigramma/funzionigramma, validato dal Ministero vigilante con nota DPN/2008/0023677 del 13.10.2008.

In data 31.12.2013, è scaduto l'incarico quinquennale del Consiglio Direttivo nominato con decreto GAB/DEC/2008/54B del 23.01.2008. Le funzioni del predetto Organo sono definitivamente cessate il 14.02.2014, in virtù del periodo di prorogatio di 45 giorni previsto dalla vigente normativa.

In data 24.02.2014 è scaduto l'incarico di Presidente dell'Ente Parco affidato con decreto DEC/DPN/214 del 25.02.2009 all'Avv. Amilcare Troiano e, considerato il periodo di prorogatio, è cessato definitivamente il 10.04.2014.

Con decreto del Ministro dell'Ambiente e della Tutela del Territorio e del Mare n. 110 del 04.04.2014 è stato nominato Commissario straordinario l'Avv. Amilcare Troiano a decorrere dal 11.04.2014 per la durata di sei mesi; successivamente, con decreto del Ministro dell'Ambiente e della Tutela del Territorio e del Mare n. 232 del 30.09.2014 è stato prorogato l'incarico di Commissario straordinario affidato all'Avv. Amilcare Troiano a decorrere dal 11.10.2014 per la durata di sei mesi.

La dotazione organica

Con D.P.C.M. del 23.01.2013 è stata rideterminata la dotazione organica dell'Ente Parco in n. 40 unità, più il Direttore, così ripartite:

- n. 2 di Area A;
- n. 17 di Area B;
- n. 21 di Area C.

Con delibera del Consiglio Direttivo n. 12/2013, l'Ente ha preso atto del predetto DPCM del 23.01.2013 ed ha confermato, per i posti ancora vacanti, i profili professionali da acquisire per il raggiungimento dei fini istituzionali.

Regolamento di organizzazione degli uffici e dei servizi

Ai sensi dell'articolo 27 del D.Lgs. n. 165/2001 le regioni a statuto ordinario, nell'esercizio della propria potestà statutaria, legislativa e regolamentare, e le altre pubbliche amministrazioni, nell'esercizio della propria potestà statutaria e regolamentare, adeguano ai principi dell'articolo 4 e del presente capo i propri ordinamenti, tenendo conto delle relative peculiarità. Gli enti pubblici non economici nazionali si adeguano, anche in deroga alle

speciali disposizioni di legge che li disciplinano, adottando appositi regolamenti di organizzazione. Ai sensi dell'art. 2, Comma 7, D.L. n. 101/2013, convertito con modificazioni in L. n. 30.10.2013, n. 125 *Le amministrazioni di cui all'articolo 2, comma 1, del decreto-legge 6 luglio 2012, n. 95, convertito, con modificazioni, dalla legge 7 agosto 2012, n. 135, che hanno provveduto ad effettuare le riduzioni delle dotazioni organiche previste dallo stesso articolo 2 del citato decreto-legge, devono adottare entro il termine massimo del 31 dicembre 2013 i regolamenti di organizzazione secondo i rispettivi ordinamenti. In caso di mancata adozione non possono, a decorrere dal 1° gennaio 2014, procedere ad assunzioni di personale a qualsiasi titolo e con qualsiasi contratto.*

L'Ente Parco, rientrando tra le amministrazioni che hanno provveduto ad effettuare la riduzione della dotazione organica, al fine di ottemperare alle disposizioni normative su richiamate, con delibera di Consiglio Direttivo n. 27 del 30.12.2013 ha approvato il Regolamento di organizzazione degli uffici e dei servizi. Il Regolamento così approvato è stato sottoposto all'esame dei competenti Ministeri per i provvedimenti di competenza; gli Organi Vigilanti hanno fornito alcune indicazioni relative a modifiche e/o integrazioni da apportare al testo approvato. Gli uffici competenti hanno provveduto a redigere una bozza di Regolamento che recepisce le osservazioni effettuate dai Ministeri Vigilanti e che è stato condiviso con le OO.SS., in data 09.12.2014.

Contratto Integrativo di Ente.

Ai sensi del CCNL per il personale del comparto degli enti pubblici non economici, stipulato in data 16.02.1999 e s.m.i., alcuni istituti devono essere disciplinati dalla contrattazione integrativa a livello di Ente tra le parti previste dall'art. 10 e s.m.i. dello stesso contratto.

La delegazione trattante di parte pubblica per la predetta contrattazione integrativa, ha avviato l'iter di concertazione per la definizione del Contratto Integrativo di Ente. In vari incontri tenutisi con le OO.SS. è stata definita l'ipotesi del contratto integrativo nonché gli accordi allegati alla stessa, ipotesi sottoscritta in data 09.12.2014.

Il D. Lgs. 150/2009 - La riforma Brunetta.

In data 15.11.2009 è entrato in vigore il D.Lgs. 150/2009 "Attuazione della Legge 4 marzo 2009 n.15 in materia di ottimizzazione della produttività del lavoro pubblico e di efficienza e trasparenza delle Pubbliche Amministrazioni".

Il citato decreto consente alle amministrazioni pubbliche di organizzare il proprio lavoro in un'ottica di miglioramento continuo. A questo fine, è prevista l'introduzione di un ciclo generale di gestione della performance. Per produrre un miglioramento tangibile e garantire una trasparenza dei risultati, il ciclo di gestione della performance offre alle amministrazioni un quadro di azione che realizza il passaggio dalla logica dei mezzi (input) a quella dei risultati (output ed outcome).

Nel corso del 2014 l'Ente Parco ha continuato il processo di adeguamento della struttura alle prescrizioni previste dal decreto 150/2009, avviato nel corso degli anni precedenti, ed in particolare:

- Ha aggiornato il Piano della Performance, un documento di programmazione triennale introdotto e disciplinato dal Decreto Legislativo 27 ottobre 2009, n. 150 adottato in coerenza con i contenuti e il ciclo della programmazione finanziaria e di bilancio.

- Ha aggiornato il Programma Triennale sulla trasparenza e l'integrità, il cui fine ultimo è quello di avvicinare l'utenza all'operato dell'Ente Parco e cercare di rispondere in maniera efficace e mirata alle istanze di varia natura che provengono dal territorio di riferimento, attraverso un miglioramento del grado di ascolto delle istanze, la creazione di una relazione diretta tra competenze operative interne ed esterne, la difesa degli interessi collettivi relativi al rispetto della legalità ed alla corretta applicazione delle norme di tutela.
Tale programma ha recepito i dettami normativi introdotti dall'art. 10 del D.Lgs. 33/2013 recante "Riordino della disciplina riguardante gli obblighi di pubblicità, trasparenza e diffusione di informazioni da parte delle pubbliche amministrazioni" pubblicato sulla GURI n. 80 del 05.04.2013, in vigore dal 20.04.2013, predisposto in attuazione dei principi e criteri di delega previsti dalla Legge 190/2012 "Disposizioni per la prevenzione e la repressione della corruzione e dell'illegalità nella pubblica amministrazione". La nuova normativa ha sancito l'obbligo per tutte le amministrazioni pubbliche, di adottare il Programma Triennale per la trasparenza e l'integrità, da aggiornare annualmente, che indica le iniziative previste per garantire sia un adeguato livello di trasparenza e legalità che lo sviluppo della cultura dell'integrità.
- Ha approvato il Piano triennale di prevenzione della corruzione 2016-2016 redatto dal responsabile della prevenzione della corruzione;
- Ha approvato, ai sensi dell'art. 10 del D.Lgs. 150/2009, la Relazione sulla Performance, un documento che evidenzia, a consuntivo, con riferimento all'anno 2013, i risultati organizzativi e individuali raggiunti rispetto ai singoli obiettivi programmati e alle risorse, con rilevazione degli eventuali scostamenti e il bilancio di genere realizzato;
- A seguito dell'espletamento di una procedura ad evidenza pubblica è stato individuato l'OIV dell'Ente Parco Nazionale del Cilento, Vallo di Diano e Alburni secondo la vigente normativa ed in linea con le disposizioni della delibera CIVIT n. 12/2013. A conclusione della predetta procedura è stato individuato il dott. Vincenzo La Croce, i cui requisiti corrispondono alle specifiche esplicitate con la citata deliberazione n. 4 della Commissione indipendente per la valutazione, la trasparenza e l'integrità delle amministrazioni pubbliche.

L'attività regolamentare

Nel corso del 2014 sono stati incassati proventi derivanti da ammende e contravvenzioni pari a:

- € 19.084,40 per le violazioni verificatesi nell'Area Marina Protetta Costa degli Infreschi e della Masseta;
- € 6.599,94 per le violazioni verificatesi nell'Area Marina Protetta Santa Maria di Castellabate.

A seguito della pubblicazione del Piano del Parco, è stata redatta la bozza di Regolamento del Parco, sottoposta all'esame dei competenti organi.

LE AREE MARINE PROTETTE

Premessa

Con decreti del Ministro dell'Ambiente e della Tutela del Territorio e del Mare del 21.10.2009 sono state istituite le aree marine protette "Santa Maria di Castellabate" e "Costa degli Infreschi e della Masseta". Con decreto del Ministro dell'Ambiente e della Tutela del Territorio e del Mare n. 219 del 28.07.2009 è stato approvato il Regolamento recante la disciplina delle attività consentite nelle diverse zone dell'area marina protetta «Costa degli Infreschi e della Masseta»; con decreto del Ministro dell'Ambiente e della Tutela del Territorio e del Mare n. 220 del 28.07.2009 è stato approvato il Regolamento recante la disciplina delle attività consentite nelle diverse zone dell'area marina protetta «Santa Maria di Castellabate».

I decreti istitutivi prevedono che la gestione delle aree marine è affidata all'Ente Parco Nazionale del Cilento, Vallo di Diano e Alburni, ai sensi dell'articolo 19, comma 2, della legge 6 dicembre 1991, n. 394, come integrata dall'articolo 2, comma 37, della legge 9 dicembre 1998, n. 426, nel rispetto di quanto previsto nella convenzione stipulata tra il suddetto Ente Parco e i comuni interessati.

Nel corso del 2014 l'Ente Parco ha approvato il piano operativo per l'utilizzo dei finanziamenti attribuiti alle aree marine protette dal Ministero dell'Ambiente che prevede le seguenti voci:

- ✓ Segnalamenti Marittimi;
- ✓ Cartellonistica ed alte iniziative;
- ✓ Strutture, arredi e attrezzature varie;
- ✓ Individuazione campi ormeggio e ancoraggio;
- ✓ Manuale informativo, sito web, supporto agli uffici dell'Ente, collaborazioni esterne, attività di informazione, divulgazione e comunicazione, ricerca, educazione ambientale, promozione etc.;
- ✓ Attività di sorveglianza;
- ✓ Spese di gestione e funzionamento (apparecchiature, materiale, utenze, carburante, personale, collaborazioni esterne, etc.).

I decreti istitutivi delle aree marine protette prevedono che il soggetto gestore provvede all'attivazione delle procedure per l'acquisto e l'installazione dei segnalamenti marittimi e di quanto necessari a dare precisa conoscenza della delimitazione dell'area marina protetta e della sua zonazione.

Nel corso del 2012 sono stati affidati e sono iniziati i lavori per l'installazione dei segnalamenti delle Zona A e Sottozona B dell'Area Marina Protetta "Santa Maria di Castellabate" e "Costa degli Infreschi e della Masseta".

Nel corso del 2014 sono continuati i lavori.

Programma generale di investimenti nell'area marina protetta denominata "Costa degli Infreschi e della Masseta". Sede operativa AMP Marina di Camerota.

Il Consiglio Direttivo dell'Ente, con deliberazione n. 6/2008 ha approvato lo schema di convenzione disciplinante i rapporti tra l'Ente Parco e i Comuni di San Giovanni a Piro e Camerota e Castellabate, per l'affidamento e gestione di varie attività e servizi delle aree marine protette, rispettivamente, "Costa degli Infreschi e della Masseta" e "Santa Maria di Castellabate".

Con D.D. n. 186 del 18.06.2013, è stato approvato lo schema di concessione disciplinante le modalità di esecuzione delle opere e delle forniture per l'ufficio operativo e si è preso atto

del progetto per l'allestimento dello stesso da ubicare nel Comune di Camerota alla frazione Marina, per l'importo complessivo pari a € 14.466,52.

In data 20.06.2014 è stato sottoscritto tra le parti l'atto di concessione di che trattasi ed è stata erogata la prima rata del contributo pari a € 11.573,22.

Programma generale di investimenti nell'area marina protetta denominata "Costa degli Infreschi e della Masseta". Sede operativa AMP porto di Scario.

Con D.D. n. 186 del 18.06.2013, è stato approvato lo schema di concessione disciplinante le modalità di esecuzione delle opere e delle forniture per l'ufficio operativo e si è preso atto del progetto per l'allestimento dello stesso da ubicare nel Comune di San Giovanni a Piro alla frazione Scario, per l'importo complessivo pari a € 46.787,07; in data 22.09.2014 è stato sottoscritto tra le parti l'atto di concessione di che trattasi. In data 16.10.2014, è stata erogata la prima rata del contributo pari a € 18.714,83.

Attività di collaborazione con il Consorzio Nazionale Interuniversitario per le Scienze del Mare (CoNISMa).

Il CoNISMa ha lo scopo di promuovere, coordinare e svolgere attività di ricerca nel campo delle Scienze del mare, sia autonomamente sia mediante convenzioni, contratti e associazioni con enti pubblici e privati, nazionali ed internazionali; il Ministero dell'Istruzione e dell'Università, con propri decreti del 15 marzo 1996 e del 16 maggio 1996, ne ha riconosciuto la personalità giuridica. Il CoNISMa, tra l'altro, esegue studi o ricerche su commissione di Amministrazioni statali, Enti pubblici e privati, Enti locali e territoriali, Agenzie nazionali ed internazionali e fornisce ai medesimi pareri e mezzi di supporto relativi a problemi nel settore delle Scienze del Mare.

Con Determina Dirigenziale n. 405/2014 è stato approvato un Accordo Quadro, tra CoNISMa ed Ente Parco per la collaborazione sui temi del monitoraggio, della tutela degli ambienti marini e della gestione integrata della fascia costiera dell'AMP.

Nell'ambito di tale accordo sono stati definiti gli accordi ai sensi dell'art. 15 della legge 241/90, per:

Realizzazione di un progetto denominato "Monitoraggio dell'ambiente marino costiero dell'area marina protetta Costa degli Infreschi e della Masseta";

Realizzazione di un progetto denominato "Monitoraggio dell'ambiente marino costiero dell'area marina protetta Santa Maria di Castellabate";

Realizzazione di un progetto denominato "Monitoraggio biologico e delle destinazioni d'uso del territorio marino dell'area marina protetta Costa degli Infreschi e della Masseta per la definizione di disciplinari";

Realizzazione di un progetto denominato "Monitoraggio biologico e delle destinazioni d'uso del territorio marino dell'area marina protetta S. Maria di Castellabate per la definizione di disciplinari".

Realizzazione di una banca dati geo-morfologica e fotografica grotte presenti nell'area marina protetta Costa degli Infreschi e della Masseta"

Il principale obiettivo del progetto è quello di realizzare una banca dati geo-morfologica e fotografica di alcune zone delle grotte presenti nell'area del Parco Nazionale del Cilento ed in particolare nell'Area Marina Protetta Costa degli Infreschi e della Masseta, in modo da

rappresentarne con accuratezza le forme i colori e l'orientamento spaziale nel sottosuolo nonché produrre immagini sferiche ad alta risoluzione navigabili mediante un portale web, volte alla promozione turistica ed alla fruizione virtuale della cavità, rivolta in particolar modo ai visitatori impossibilitati all'accesso diretto. Nel 2014 è stato approvato il progetto ed è stato avviato l'iter per l'affidamento del servizio.

Piano di gestione dell'AMP e attuazione dell'azione relativa alla sorveglianza negli specchi acquosi delle aree marine protette gestite dall'Ente Parco.

L'attività, svolta in collaborazione con la Capitaneria di Porto, disciplinata da apposito atto di convenzione, è volta a garantire un'efficace azione di tutela e salvaguardia dell'ambiente e dell'ecosistema marino, ponendo in essere ulteriori ed aggiuntive misure di sorveglianza e di controllo. A tal proposito l'azione di supporto e implementazione si è concretizzata con la concessione in comodato gratuito di n. 2 battello pneumatico, di proprietà dell'Ente Parco, alla Capitaneria di Porto. Nell'ambito dell'attività di sorveglianza è inoltre da considerare anche il servizio nautico, garantito dal CFS, per il quale sono assicurate le spese relative alla gestione e manutenzione del battello pneumatico, concesso in comodato gratuito al Corpo Forestale. A tutti i suddetti mezzi nautici è assicurata la manutenzione ordinaria annuale (alaggio, varo, pulizia carena, antivegetativo carena, cambio olio-filtri, controlli elettrici e idraulici, etc) in cantieri nautici specializzati.

Ai sensi dell'art. 30, comma 1, della Legge 394/1991 l'Ente è preposto all'irrogazione delle sanzioni amministrative per le violazioni degli obblighi di cui all'art.19, comma 3, della stessa Legge 394/1991. A tal proposito l'Ente, quale autorità competente, giusto art. 18 L. 689/1981 e ss.mm.ii., se ritiene fondato l'accertamento, determina, con ordinanza motivata, la somma dovuta per la violazione e ne ingiunge il pagamento, insieme con le spese, all'autore della violazione ed alle persone che vi sono obbligate solidalmente, altrimenti emette ordinanza motivata di archiviazione degli atti comunicandola integralmente all'organo che ha redatto il rapporto. L'ordinanza-ingiunzione costituisce titolo esecutivo, pertanto in caso di mancato pagamento, si è proceduto alla riscossione delle somme dovute in base alle norme previste per l'esazione delle imposte dirette, approvando e trasmettendo il ruolo all'esattore, Equitalia, per la riscossione coatta.

LE ATTIVITA' DI RICERCA SCIENTIFICA E CONSERVAZIONE DELLA NATURA.

ATTIVITA' DI RICERCA SCIENTIFICA E DIVULGAZIONE

Nel corso del 2014 sono state realizzate le seguenti attività di ricerca, conservazione e divulgazione.

Manutenzione di un campo collezione dei Vitigni autoctoni e prima caratterizzazione della dinamica di maturazione

La cresciuta importanza economica del prodotto vino e l'omologazione dei gusti del consumatore verso vini con caratteristiche ben precise ha indotto il sistema produttivo a privilegiare quei vitigni di facile commercializzazione, riducendo l'interesse per le varietà minori. Questa dinamica ha condotto ad una drastica riduzione dei vitigni coltivati in ogni regione italiana, determinando l'abbandono dei vitigni locali ad elevata reattività ambientale, ed andando così ad erodere la biodiversità della piattaforma ampelografica italiana.

In una prima fase sono stati individuati e fatta la caratterizzazione ampelografica delle varietà minori ritrovate e degli eventuali Biotipi individuati. Sono state svolte le seguenti attività:

Dopo aver raccolto il materiale legnoso di 56 vitigni, si è proceduto ad effettuare le analisi molecolari per il confronto con il database delle varietà note. Sono state in questo modo individuate 21 vitigni con genotipi unici e, allo stato attuale, coltivati solo nel Parco. Da tutte le 56 accessioni è stato dato il materiale vegetale ad un viticoltore per ottenere le barbatelle, impiantate nel 2010 per ottenere il campo collezione.

Nel 2014 la manutenzione del campo collezione è proseguita mediante la realizzazione delle seguenti lavorazioni: scalzature, zappature, potature, legatura tralci e germogli, concimazioni e trattamenti fitosanitari. Inoltre, a distanza di tre anni dalla creazione del campo, sono state completate le attività di caratterizzazione delle dinamiche di maturazione. In particolare per ogni varietà sono state eseguite le seguenti analisi:

- La descrizione ampelografica di apici vegetativi, foglie e fiori e grappoli secondo i codici OIV. Questi dati saranno necessari per le varietà ritenute interessanti, per la eventuale redazione del dossier per l'iscrizione al Catalogo Nazionale delle Varietà di Vite.
- Cinetica di maturazione dall'invasatura alla vendemmia attraverso curve di maturazione
- Calcoli dei parametri quanti/qualitativi alla vendemmia.

Tale caratterizzazione ha la finalità di individuare le varietà più interessanti per il futuro approfondimento delle caratteristiche enologiche mediante microvinificazione

Microvinificazione varietà dei vitigni del campo collezione

Poco si conosce circa le qualità agronomiche ed enologiche dei vitigni autoctoni individuati: la loro progressiva scomparsa e la scarsa utilizzazione delle loro uve, quasi mai vinificate in purezza, rende infatti particolarmente difficile ricavare delle informazioni utili sul loro effettivo potenziale qualitativo. Per ottenere queste informazioni, e per contribuire alla raccolta dei dati agronomici necessari all'eventuale richiesta di omologazione e iscrizione al Catalogo Nazionale delle Varietà, nel corso del 2014 su 6 varietà (3 rosse e 3 bianche) presenti nel campo di collezione, da cui è stato possibile raccogliere una sufficiente quantità di uva, sono state effettuate microvinificazioni separate per valutarne le caratteristiche enologiche. Viste le ridotte quantità di uva a disposizione sono state eseguite microvinificazioni con protocolli standardizzati e successive degustazioni eseguite da un panel addestrato.

Progetto RECAL - RECupero ed Analisi post-mortem di esemplari di Lontra (*Lutra lutra*) nel Parco Nazionale del Cilento, Vallo di Diano e Alburni e aree limitrofe

La lontra eurasiatica (*Lutra lutra*) è un carnivoro semiacquatico legato alle acque correnti, di rilevanza conservazionistica. La forte contrazione e riduzione numerica che hanno subito le popolazioni di lontra, soprattutto in Europa occidentale, a partire dagli anni del boom economico e fino ad anni recenti, hanno infatti motivato l'inclusione della lontra tra le specie minacciate a livello globale da parte della Unione Internazionale per la Conservazione della Natura (IUCN). Attualmente la specie è classificata come quasi minacciata (Near Threatened NT) a livello globale, secondo le categorie IUCN (IUCN Red List 2010). Il territorio del Parco Nazionale del Cilento, Vallo di Diano e Alburni copre buona parte dell'area di presenza centrale (*core area*) della lontra in Italia. Tale area è estesa dalla provincia di Salerno alla provincia di Potenza ed è caratterizzata da elevati valori di presenza della lontra.

Tra la fine del 2009 e giugno 2010 sono state recuperate 5 carcasse di lontra nel Parco Nazionale e nelle aree contigue. Questi eventi eccezionali hanno documentato per la prima

volta in Cilento casi di mortalità della lontra dovuti a investimenti stradali. Il numero e la simultaneità degli eventi hanno motivato nell'Ente Parco la necessità di approfondimenti conoscitivi. I dati forniti dalle analisi post-mortem di esemplari di lontra hanno una estrema rilevanza per la conservazione delle popolazioni e la tutela degli habitat fluviali. Il recupero di carcasse offre l'opportunità di valutare lo stato di salute delle popolazioni di lontra. Le analisi delle caratteristiche ambientali del sito di recupero e l'esame necroscopico forniscono informazioni sulle cause di mortalità dirette e indirette. Le misurazioni e le osservazioni condotte su carcasse di lontra definiscono importanti parametri biologici, quali quelli riproduttivi. Da misurazioni operate sulle carcasse e dall'esame visivo possono essere ottenute inoltre indicazioni rilevanti dello stato nutrizionale degli individui. Le analisi condotte su organi e tessuti contribuiscono più in generale a definire lo stato di salute della popolazione. L'Ente parco ha, quindi, attivato una collaborazione con la Facoltà di Medicina Veterinaria dell'Università degli Studi di Teramo, e il Servizio Sanità Animale dell'Asl di Chieti, fra i pochi soggetti ad aver eseguito autopsie su lontre, e la società LUTRIA snc, costituita da ecologi esperti della lontra. Il progetto RECAL nasce con lo scopo di contribuire a migliorare gli aspetti relativi al recupero e le analisi post-mortem delle carcasse di lontra, ed è il primo tentativo in Italia di rendere quanto più possibile sistematica la raccolta di carcasse di lontra in una porzione importante dell'area di distribuzione, sottoponendole ad esami post-mortem standardizzati secondo protocolli condivisi dagli specialisti a livello europeo.

Le finalità del progetto RECAL sono:

- Migliorare le segnalazioni e il recupero di carcasse di lontra nel Parco e nelle aree contigue per la realizzazione di esami necroscopici ed analisi post-mortem specifiche e standardizzate;
- Analizzare le condizioni e le cause ambientali degli eventi di mortalità;
- Valutare lo stato di salute e conservazione delle popolazioni di lontra attraverso l'analisi di dati morfologici, biologici, riproduttivi, anatomo-patologici, istologici, viro-batterologici, chimico-tossicologici e parassitologici, attuato da uno staff multidisciplinare con competenze specifiche sulla lontra.

A seguito di incontri con gli enti interessati (Enti parchi nazionali e regionali, Province), il progetto è stato esteso anche al territorio della Regione Basilicata. A tutto il 2014 sono state recuperate e sottoposte ad analisi le carcasse di 24 lontre.

"Valutazione dello stato di conservazione della lontra nei bacini idrografici dei fiumi Lambro, Mingardo e Eusentio. Stima del tasso di occupazione e della rivelabilità invernale"

L'acquisizione sistematica di dati di presenza-assenza su aree geografiche è un approccio largamente usato per valutare lo stato di conservazione delle popolazioni animali, monitorarne i cambiamenti nel tempo e investigare correlati e determinanti ecologici della presenza e distribuzione delle specie. Tuttavia, la qualità delle inferenze che possono essere sviluppate dai dati di presenza-assenza è subordinata al grado di confidenza attribuibile alla determinazione dell'assenza della specie in un sito campione. La presenza delle specie non è infatti rilevabile con certezza, quindi una frazione dei dati collezionati sul campo è contaminata da false assenze. Ciò è particolarmente vero per i carnivori, che sono specie intrinsecamente elusive. Il problema delle false assenze nelle indagini faunistiche è stato superato dal recente e crescente sviluppo di modelli probabilistici (*occupancy models*) che richiedono repliche temporali o spaziali indipendenti di determinazione della presenza della specie in un campione di siti. In questo progetto gli *occupancy models* sono stati applicati

per monitorare lo stato delle popolazioni di lontra nel Parco. L'obiettivo principale del progetto è sviluppare un disegno di campionamento ottimale per stimare con accuratezza e precisione soddisfacente la proporzione di siti usati dalla lontra a diverse scale spaziali nel Parco, utilizzando dati di presenza-assenza e modelli probabilistici. L'estensione minima considerata è a livello di sito di importanza comunitaria a carattere fluviale e di bacino idrografico. L'estensione massima è l'area che comprende i limiti amministrativi del Parco Nazionale e delle aree contigue

Progetto GAMAN disse - Integrazione, analisi e divulgazione dei dati di fototrappolaggio di martora e gatto selvatico nel Parco Nazionale del Cilento, Valle di Diano e Alburni

Il gatto selvatico (*Felis silvestris*) e la martora (*Martes martes*) sono due mammiferi carnivori di interesse comunitario elencati in allegato IV della direttiva Habitat (92/43/CE). Lo stato di conservazione, la distribuzione e l'ecologia di entrambe le specie sono ancora poco note in Italia, soprattutto nelle regioni meridionali. Il loro stato di conservazione appare precario in vari paesi dell'Europa occidentale, compresa l'Italia. Il declino delle popolazioni di gatto selvatico e martora è generalmente attribuito alla perdita e al degrado degli habitat, alla frammentazione ambientale e ad altre cause di origine antropica. Entrambe le specie possono essere considerate specie focali degli ambienti forestali e, quindi, utili per la pianificazione di interventi e azioni di tutela della biodiversità.

Per sopperire alla carenza di informazioni sulle due specie, nel periodo 2008 - 2010 l'Ente Parco ha realizzato attività di ricerca sulla loro distribuzione ed ecologia in un'area comprendente tre Siti di Importanza Comunitaria adiacenti, a carattere forestale. Per la prima volta in Europa sono stati applicati la tecnica del fototrappolaggio e i modelli di occupazione per lo studio della ecologia delle popolazioni del gatto selvatico e della martora ad area vasta. I risultati dei precedenti progetti hanno rivelato la presenza cospicua di popolazioni di martora e gatto selvatico distribuite nelle foreste del Parco e fornito la prima evidenza oggettiva della presenza della martora nei SIC del M. Cervati, del M. Centaurino e delle Montagne di Casalbuono.

I risultati hanno evidenziato che il gatto selvatico occupa prevalentemente aree caratterizzate da coperture forestali estese e continue. La martora, invece, mostra un utilizzo degli habitat più selettivo, essendo associata ad habitat forestali monospecifici (faggete e cerrete) che hanno una maggiore prevalenza di alberi ad alto fusto. Questa caratteristica la designa come specie preferenzialmente associata a boschi maturi. L'analisi dei dati ha fornito inoltre evidenze indirette degli effetti negativi della pressione del pascolo semibrado bovino sulla presenza della martora.

In continuazione con il progetto di ricerca, al fine di dare la giusta evidenza al lavoro svolto, questa fase prevede azioni di divulgazione e di disseminazione dei risultati, utilizzando anche il cospicuo materiale fotografico raccolto nel tempo. Inoltre, da un punto di vista strettamente scientifico e gestionale, si ritiene necessario verificare se i dati raccolti permettono di formulare ipotesi bioecologiche rilevanti da sottoporre a valutazione statistica.

Durante il progetto è continuata la raccolta dei dati di fototrappolaggio e la loro elaborazione statistica. Il principale risultato ottenuto è stato la redazione di un volume a carattere scientifico-divulgativo dal titolo "Il gatto selvatico, la martora e altri mammiferi nel PNCVDA: fototrappolaggio, distribuzione, ecologia", pubblicato come n. 1 nella collana "Quaderni della Biodiversità" (vedi oltre).

Censimento e distribuzione dei rettili nel Parco Nazionale del Cilento, Valle di Diano e Alburni - Comprensorio Monti Alburni

Le conoscenze sulla consistenza e distribuzione nel territorio del Parco dei Rettili è ancora oggi scarsa. Studi preliminari sono stati effettuati nel 2001 nell'ambito del progetto "Rilevazione

delle risorse biologiche finalizzata alla conservazione ed allo sfruttamento della Biodiversità nel Parco Nazionale del Cilento e Vallo di Diano”, e nel 2009 nell’ambito del progetto LIFE “Cilento in Rete” finalizzato alla redazione dei Piani di Gestione dei SIC e ZPS, mediante un censimento estremamente limitato.

In considerazione della notevole estensione del Parco, della sua variabilità ambientale, del comportamento elusivo di alcune specie nonché della elevata importanza di questo gruppo sistematico in termini ecologici e conservazionistici, col presente progetto si intende continuare nello studio dei rettili per il solo comprensorio dei Monti Alburni, per la durata di due stagioni riproduttive consecutive, allo scopo di ottenere informazioni di maggior completezza circa le specie presenti, la loro distribuzione e lo stato di conservazione, in particolare delle specie di interesse conservazionistico. In una prima fase sono stati raccolti i dati bibliografici da varie collezioni museali italiane e dal data base Ckmap2000 del Ministero dell’Ambiente. E’ poi seguita la raccolta di dati originali, mediante studi in campo nella prima stagione riproduttiva, mediante varie metodologie (Visual Encountering Survey, Drift Fences and Pitfall trapping, Ricerca in attiva in rifugi, Road Casualty Survey). Sono stati in questo modo censite 11 specie nel comprensorio degli Alburni. La restituzione sintetica dell’informazione distributiva delle varie specie (carte distributive delle singole specie) è stata organizzata sovrapponendo il reticolo UTM al territorio del parco.

Atlante degli Anfibi del Parco Nazionale del Cilento, Vallo di Diano e Alburni

Gli Anfibi, data loro peculiarità di svolgere parte del proprio ciclo vitale in acqua e parte al suolo, risultano essere tra i migliori bioindicatori dello stato di salute dell’ambiente in cui vivono, fornendo una informazione “integrata” e d’insieme che altri gruppi, esclusivamente terrestri o acquatici, sono impossibilitati a dare. Attualmente a livello mondiale ben un terzo degli anfibi è a rischio di estinzione; questo preoccupante fenomeno è dovuto a varie cause, fra cui il riscaldamento globale e, soprattutto, la distruzione degli habitat.

Poiché una check list di specie appartenenti alla fauna erpetologica nel territorio del Parco non era disponibile in letteratura, nel 2008 il Parco Nazionale del Cilento e Vallo di Diano ha intrapreso uno studio sulla distribuzione degli anfibi nel suo territorio. La ricerca ha prodotto notevoli risultati ed il parco è risultato essere un elemento di grande pregio per la batracofauna italiana e di fondamentale importanza per la sua conservazione, come attestato dalla istituzione nel 2009 di due Aree di Importanza Erpetologica Nazionale (AREN), titolo conferito a territori di particolare pregio erpetologica dalla *Societas Herpetologica Italica*.

Per divulgare le conoscenze acquisite nell’ambito del progetto scientifico, il progetto intende produrre un volume scientifico-divulgativo, che possa interessare anche una utenza non specialistica. Inoltre, vanno continuate le attività di censimento sugli anfibi. Il progetto ha previsto l’aggiornamento banca dati sulla distribuzione delle specie di anfibi. Il volume è stato pubblicato come n. 2 all’interno della collana “Quaderni della Biodiversità”.

Monitoraggio dello stato fitosanitario delle foreste a dominanza di *Quercus ilex* nel territorio del Parco Nazionale del Cilento, Vallo di Diano e Alburni

La salvaguardia dell’integrità funzionale degli ecosistemi forestali rappresenta, nel nostro Paese, una priorità come è emerso da recenti convegni e conferenze (1st European Colloquium on pollarded trees, Vendome 2006, European Congress of Arboriculture, Torino 2008) e come indicato nelle priorità dell’Unione Europea per la protezione del paesaggio rurale e forestale. Oltre alla funzione produttiva, gli alberi sono in grado di fornire servizi non facilmente monetizzabili, quali la difesa idrogeologica, il mantenimento del ciclo del carbonio, la conservazione della biodiversità e la funzione turistico-ricreativa. La funzionalità degli ecosistemi forestali è però sempre più spesso messa in pericolo dalla diffusione di insetti fitofagi e funghi fitopatogeni. In particolare, l’intensificarsi degli scambi commerciali e della mobilità umana sta determinando la diffusione, accidentale od intenzionale, di entità

biologiche vegetali, animali e microbiche al di fuori del loro areale di origine. I patogeni forestali alieni possono arrecare gravi squilibri agli ecosistemi forestali in quanto le specie vegetali non hanno evoluto la capacità di resistere a tali patogeni di nuova introduzione. In tale contesto, particolare apprensione per il Parco è legata alla presenza in numerose aree (es. promontorio di Punta Licosa e P. Tresino, Monte Vesole e M. Forte) di attacchi di coleotteri appartenenti al genere *Xylosandrus* prevalentemente su leccio (*Quercus ilex*) ma anche su altre essenze forestali (es. *Fraxinus ornus*, *Laurus nobilis*, *Quercus pubescens*). Tali insetti facilitano la diffusione di funghi fitopatogeni che possono rapidamente debilitare le piante forestali. Il monitoraggio dello stato fitosanitario, in relazione alla salvaguardia del patrimonio arboreo, rappresenta un aspetto di grande rilevanza per la conservazione delle foreste sempreverdi che sono degli ecosistemi forestali di grande importanza per il Parco. Scopo del progetto è dunque monitorare la diffusione di attacchi di insetti appartenenti al genere *Xylosandrus*, e dei funghi patogeni ad esso legati, nelle foreste sempreverdi del Parco sulla base di parametri quantitativi e qualitativi. Questo al fine di individuare delle linee di gestione per il controllo e la gestione fitosanitaria ecosostenibile degli ecosistemi forestali.

Dal verde urbano agli alberi di pregio: linee guida per la progettazione, gestione e manutenzione

L'individuazione, catalogazione e salvaguardia degli alberi di interesse paesaggistico e culturale rappresenta, nel nostro Paese, analogamente a quanto avviene in alcuni paesi europei una priorità nella salvaguardia del paesaggio agroforestale, come è emerso da recenti convegni e conferenze e come indicato nelle priorità dell'Unione Europea per la salvaguardia del paesaggio rurale e forestale. Oltre alla funzione produttiva, gli alberi sono in grado di fornire servizi non facilmente monetizzabili, quali la difesa idrogeologica, la conservazione della biodiversità e la funzione turistico-ricreativa. Inoltre, specie rare o dalla limitatissima diffusione sul territorio nazionale possono divenire un importante elemento di caratterizzazione del territorio. Un esempio significativo per il Parco è dato dalla presenza di *Quercus ithaburensis* Decne *subsp. macrolepis* (Kotschy) Hedge & Yalt sul promontorio di Punta Licosa e P. Tresino. L'individuazione, catalogazione e salvaguardia del patrimonio arboreo di valenza paesaggistica-ambientale potrebbe rappresentare un'opportunità per la valorizzazione del territorio del Parco. Per questo nel 2010 l'Ente Parco ha avviato un progetto per l'individuazione di esemplari arborei di pregio, che ha portato alla catalogazione di 37 esemplari, per ognuno dei quali è stata realizzata una scheda di rilievo delle caratteristiche. In continuazione con il lavoro già svolto, con questo progetto si intende realizzare delle linee guida per la corretta gestione degli alberi di pregio, ma anche per la corretta progettazione e gestione del verde urbano, che spesso ospitano gli alberi di pregio. Si prevede di definire specifici progetti degli interventi per una gestione scientificamente corretta del patrimonio vegetale del Parco.

Promozione e valorizzazione delle Aree di Rilevanza Erpetologica Nazionale (AREN) del Parco Nazionale del Cilento, Valle di Diano e Alburni

La Societas Herpetologica Italica (SHI) da anni si occupa di tutelare e proteggere l'erpetofauna italiana (l'insieme di anfibi e rettili) dalla minacce che soprattutto negli ultimi anni ne hanno messo a dura prova l'esistenza. Per poter raggiungere le proprie finalità l'SHI ha attivato fin dal 1995 un progetto volto all'individuazione di aree specifiche per la protezione dell'erpetofauna e per il loro monitoraggio, le AREN (Aree di Rilevanza Erpetologica Nazionale). L'individuazione delle AREN si basa sui seguenti criteri:

- Siti con una ricca e diversificata erpetocenosi (molte specie con popolazioni molto numerose e vitali in habitat ben conservati)

- Siti con popolazioni naturali di specie rare (ad esempio specie presenti nell'allegato B del DPR di attuazione della Direttiva "Habitat" 92/43 CE), localizzate, ai limiti dell'areale di distribuzione ecc.
- Siti con sintopie uniche o molto rare di specie di Anfibi e/o Rettili
- Siti con popolazioni molto numerose di specie anche comuni
- Siti oggetto di grosse migrazioni riproduttive
- Siti di svernamento importanti per Anfibi e Rettili.

Nel periodo 2008 – 2009 l'Ente Parco ha realizzato un progetto di ricerca dal titolo "Check list e censimento degli Anfibi del Parco Nazionale del Cilento e Vallo di Diano" in quanto una check list di specie appartenenti alla fauna erpetologica nel territorio del Parco non era disponibile in letteratura. Le indagini hanno consentito di individuare 12 specie di anfibi.

Sulla scorta dei risultati del progetto sugli Anfibi dell'Ente Parco, la Commissione Conservazione della SHI ha individuato e riconosciuto nel Parco due siti AREN:

1. AREN ITA063CAM002 nel comune di Piaggine di 800 ha (fra le più grande d'Italia);
2. AREN TAO64CAM003 nel comune di Ottati di 130 ha.

Per la promozione delle due AREN del Parco si è pensato di utilizzare l'innovativo strumento dell'e-book enhanced, che consente con gli strumenti compatibili, la navigazione interattiva dei contenuti. Sono stati realizzati video e una ricca documentazione fotografica delle AREN. Alla fine del progetto, sono stati realizzati sia in italiano che in inglese due versioni dell'ebook: una interattiva per i dispositivi Apple, ed un'altra per i dispositivi con il sistema Android.

Censimento e distribuzione degli Odonati nel Parco Nazionale del Cilento, Vallo di Diano e Alburni

Gli odonati, più comunemente noti come libellule, sono un ordine di insetti relativamente piccolo, con circa 5.680 specie, la maggior parte delle quali tipiche di ambienti tropicali. In Italia sono state segnalate 90 specie delle 138 presenti in Europa. Una caratteristica comune a tutte le specie è il ciclo biologico "anfibo", con uno stadio larvale prettamente acquatico, e uno stadio immaginale aereo. Le libellule si trovano solitamente vicino a laghi, stagni, fiumi e altri corpi idrici, e gli ambienti di acque ferme ospitano il numero maggiore di specie.

Le libellule possono essere utilizzate come indicatori di qualità degli habitat di acqua dolce: infatti, offrono il vantaggio che le informazioni sugli adulti possono essere raccolte con relativa facilità, poiché la maggior parte delle specie può essere identificata a vista. Le libellule grazie ai vistosi colori e all'elegante volo sono sempre più popolari nel grande pubblico. Come tali, possono essere utilizzate come "ambasciatrici" per la conservazione degli habitat d'acqua dolce, aumentando la consapevolezza sull'esigenza di conservazione e tutela tra i non specialisti.

La conoscenza sulla consistenza e distribuzione nel territorio del Parco è ancora oggi scarsa. Uno studio preliminare effettuato nell'ambito del progetto LIFE "Cilento in Rete" finalizzato alla redazione del Piano di Gestione dei SIC fluviali, ha permesso la compilazione di una prima lista di 20 specie di libellule, di cui 8 appartengono all'ordine degli Zigotteri e 12 a quello degli Anisotteri. I dati ottenuti si riferiscono ad un'unica stagione riproduttiva, al censimento del solo stadio immaginale e sole 17 stazioni di campionamento.

In considerazione della notevole estensione del Parco, della sua variabilità ambientale, del comportamento elusivo e delle strette esigenze ecologiche di alcune specie nonché della elevata importanza di questo gruppo sistematico in termini ecologici e conservazionistici, col presente progetto si intende continuare nello studio degli Odonati, per la durata di due stagioni riproduttive consecutive, allo scopo di ottenere informazioni di maggior completezza circa le specie presenti, la loro distribuzione e lo stato di conservazione. Sono stati selezionati 50 siti in ambienti idonei alla presenza delle libellule e possibilmente all'interno della Rete Natura 2000 del Parco. Fino ad ora è stata accertata la presenza di 28 specie di libellule.

Monitoraggio dell'avifauna nelle aree montuose del Parco Nazionale del Cilento, Valle di Diano e Alburni con cani da ferma

La valutazione del quadro faunistico, della entità e struttura delle popolazioni delle diverse specie, costituisce uno dei principali settori di intervento nella gestione di un'area protetta. Un ruolo centrale nella gestione è da attribuire ai censimenti che permettono di valutare il numero di individui di una certa popolazione faunistica, e quindi lo status della specie nell'area. I censimenti sono nella pratica l'attività di monitoraggio di gran lunga più diffusa e sono anche l'unico modo per avere una stima (diretta) della tendenza di una popolazione. Al fine di individuare anche nel Parco la presenza di specie svernanti come la beccaccia (*Scolopax rusticola*) e al fine di tracciare il profilo ecologico degli habitat dove questa specie mostra fenologia di svernamento, sono stati avviati dei censimenti faunistici utilizzando come strumento di localizzazione della fauna i cani opportunamente addestrati per la ferma di beccaccia. Infatti, molte delle specie che frequentano i territori del Parco, essendo elusive e difficilmente localizzabili, non sono facilmente individuabili con i tradizionali strumenti di censimento. Per le specie di interesse cinegetico l'impiego del cane da ferma, specialmente se di alto livello attitudinale, rappresenta una metodica di censimento ampiamente consolidata e già impiegata in altri parchi. Una specie migratrice come la beccaccia, rappresenta un patrimonio che esce dai confini nazionali e la cui gestione deve essere affrontata con particolare accuratezza e scientificità. Un censimento effettuato durante i principali passi migratori permette di definire la selezione del territorio utilizzata da questi uccelli suggerendo con chiarezza le politiche di miglioramento ambientale che garantiscono ed incrementano i contingenti di passo e quelli svernanti.

I censimenti hanno lo scopo di:

- individuare sul territorio la presenza della beccaccia;
- tracciare le caratteristiche ecologiche dell'ambiente ove essa è stata ritrovata;
- effettuare stime numeriche con appositi indici di abbondanza.

Le prime attività di censimento con l'ausilio dei cani da ferma sono state effettuate, in via sperimentale, nel 2004 e nel 2005 – 2006. Questa prima fase di censimento aveva come finalità principale la verifica della validità del metodo impiegato anche per il territorio del Parco. L'esperienza ha messo in luce le potenzialità dei censimenti con il cane da ferma e l'impatto non significativo sulle popolazioni selvatiche censite.

I risultati di queste prime attività hanno permesso di mettere a punto a partire dal periodo 2007 – 2008 un più dettagliato protocollo di lavoro per un miglior ritorno scientifico dei dati. Da allora, ogni inverno, usando le linee guida definite dall'ISPRA, vengono svolte attività di censimento della beccaccia con cani da ferma. I censimenti vengono svolti sempre negli stesse aree di studio, al fine di verificare le dinamiche delle popolazioni negli anni. Oltre la beccaccia, durante le attività di campo vengono censite anche altre specie faunistiche.

Progettazione grafica di una collana editoriale intitolata "Atlanti fotografici" del Parco Nazionale del Cilento, Valle di Diano e Alburni

La divulgazione dei valori ambientali ed antropologici del territorio rientrano tra le finalità dell'Ente Parco

Per venire incontro a tale esigenza, è stata ideata una collana editoriale dell'Ente Parco intitolata "Atlanti fotografici del PNCVDA", caratterizzata da una veste grafica elegante e riconoscibile.

Progetto di sistema "Costituzione della rete dei boschi vetusti nei Parchi Nazionali dell'Appennino meridionale"

Progetto di sistema ai sensi della Direttiva Habitat 2012 del Ministero dell'Ambiente. Capofila è il Parco del Pollino, partner oltre al PNCVDA, sono i Parchi Nazionali della Sila, Aspromonte, Appennino Lucano-Val d'Agri:

I boschi vetusti (*old-growth forests*) sono foreste originate attraverso successioni naturali senza aver subito un significativo impatto umano da lungo tempo, ossia un periodo eccedente la normale durata del ciclo vitale delle specie arboree dominanti. I boschi vetusti in Europa sono rari e sempre più minacciati di estinzione. Il Piano del Parco ha individuato alcune formazioni forestali di particolare pregio naturalistico che possono essere avviati a divenire boschi vetusti (zone B2 del Piano del Parco, riserve orientate alla formazione di boschi vetusti). Nell'ambito del POR 2000-2006 - Progetto Integrato PNCVD, era stato previsto l'avviamento a bosco vetusti di 12 formazioni forestali, mediante gli opportuni interventi selvicolturali. A supporto di tali attività di avviamento di alcune cenosi forestali verso forme più mature, è stato previsto il progetto "Monitoraggio alla rete dei boschi vetusti del Parco Nazionale del Cilento e Vallo di Diano". Dopo una iniziale analisi su documenti cartografici e su foto aeree si sono rilevate ben 136 aree di monitoraggio di 1° livello relative a tutta la componente forestale del Parco, su cui sono state condotte analisi floristiche e forestali. Da questo primo rilevamento, di natura prevalentemente floristico e strutturale, sono state individuate 36 aree di monitoraggio di 2° livello, ricadenti per la maggior parte nei 12 boschi soggetti ad intervento previsti nel Progetto Integrato Parco per l'avviamento a boschi vetusti, ma anche in altre aree caratterizzate dalla presenza di boschi vetusti o prossimi alla vetustà. Su tali aree un gruppo di ricercatori multidisciplinare ha ricavato interessanti elementi che contribuiscono in modo determinante a meglio chiarire il ruolo e il significato dei diversi indicatori di natura strutturale e funzionale. In particolare sulle 36 aree di monitoraggio di 2° livello sono state condotte le seguenti indagini:

- Classi diametriche;
- Necromassa;
- Checklist flora vascolare;
- Rilievo fitosociologico
- Checklist funghi saproxilici;
- Checklist licheni;
- Checklist invertebrati;
- Checklist vertebrati

Le competenze scientifiche del gruppo di lavoro hanno prodotto sia puntuali indicazioni per formulare le "linee guida per la progettazione degli interventi di riordino bioecologico e strutturale" che straordinari risultati scientifici quali ad esempio il rilevamento di 750 specie vascolari, la segnalazione di 19 licheni nuovi per la Campania, 5 briofite e 25 macromiceti nuovi per la Campania.

A cinque anni dalla fine del progetto sopra menzionato un ulteriore campionamento dei caratteri strutturali e floristici è stato ritenuto utile al fine di mettere a frutto i risultati del precedente progetto e di individuare eventuali processi dinamici in atto nelle foreste del Parco. Ci si è concentrati essenzialmente su due faggete del parco, essendo le faggete la tipologia forestale per cui si sono individuate le aree più estese con le migliori caratteristiche di vetustà, specialmente per quanto riguarda il SIC Monti Alburni. In particolare, sono state selezionate nove aree nel SIC Monti Alburni, ricadenti nelle due faggete di Ottati e Corleto Monforte. Gli obiettivi del secondo campionamento sono stati:

1. La verifica ed il mantenimento delle aree di monitoraggio;
2. La raccolta di nuovi dati strutturali e floristici;
3. Il confronto tra i dati raccolti e quelli risalenti al 2007;
4. L'interpretazione delle differenze rilevate.

Progetto di sistema "Convivere con il lupo, conoscere per preservare"

Progetto di sistema ai sensi della Direttiva Habitat 2012 del Ministero dell'Ambiente. Capofila è il Parco dell'Alta Murgia, partner oltre al PNCVDA, i Parchi Nazionali dell'Appennino Lucano – Val d'Agri, Pollino, Gargano, Aspromonte.

Il primo lavoro di monitoraggio effettuato nel PNCVDA sul lupo (*Canis lupus*) risale al 1998 a cura del Prof. Luigi Boitani e dalla dr. Claudia Pittiglio, Dipartimento di Biologia Animale e dell'Uomo dell'Università di Roma "La Sapienza". Il risultato del lavoro fu pubblicato nel 2001. Furono effettuati censimenti su neve e attività di Wolf-howling, sugli Alburni e sul Cervati; le ricerche evidenziarono la presenza di 3-4 individui adulti nell'area Alburni e di 2-3 individui adulti nell'area Cervati, un altro soggetto fu individuato sul monte Mercori.

In questa nuova fase della ricerca sul lupo, sulla base dei dati storici, delle ricerche pregresse e delle denunce di danni pervenute all'Ente Parco, si è scelta un'area campione dove sviluppare dei percorsi finalizzati alla:

- ricerca di segni di presenza ed eventuale raccolta di materiale biologico da inviare ai laboratori ISPRA per la determinazione del DNA;
- determinazione di passaggi o zone dove collocare apparecchi per videotrappolaggio;
- individuazione di rilievi dove effettuare wolf-howling.

La zona prescelta è stata quella dove la presenza del lupo, già evidenziata dalle ricerche di Boitani, è sempre stata segnalata. Inoltre in questa area ricade il comune di Piaggine che è uno dei comuni con più alto numero di denunce da predazione. La superficie totale nella quale sono stati sviluppati i percorsi è di circa 135 Km² e ha compreso i complessi montuosi:

- A. della Montagna del Motola, del Monte Vivo e dell'area di Piesco;
- B. del Monte Mercori, del Raialunga e dell'Ausineto;
- C. del Monte Cervati.

Progetto di sistema "Impatto degli ungulati sulla biodiversità dei parchi italiani"

Il cinghiale (*Sus scrofa*) nel Parco Nazionale del Cilento e Vallo di Diano e degli Alburni, come in gran parte della Penisola, sta attraversando un forte incremento demografico che può essere attribuito principalmente alle sue naturali potenzialità di diffusione e di adattamento.

L'azione che si propone ha come obiettivo primario la definizione di una cartografia relativa alla distribuzione di danni sul territorio del Parco.

Il Parco, per fronteggiare tale emergenza e individuare opportune soluzioni gestionali, dal 2009 ha attivato una collaborazione con il Dipartimento di Biologia dell'Università degli Studi di Napoli Federico II. Dall'analisi dei primi dati sembra emergere che uno dei principali fattori di squilibrio risieda nella mancanza di regolazione delle popolazioni di cinghiali nella rete ecosistemica dell'ambiente del Parco.

Nel 2014 il progetto ha avuto i seguenti due principali obiettivi:

- l'individuazione della connessione tra le popolazioni di cinghiali, che ha un grandissimo impatto sulla biodiversità faunistica e floristica dell'intero Parco Nazionale;
- l'analisi della dieta del lupo per comprendere se il cinghiale resta ancora una preda elettiva nella dieta del lupo, oppure tale carnivoro ha diversificato la propria dieta verso altri animali domestici. È fondamentale comprendere se il lupo e il cinghiale sono ancora un buon sistema ecologico e, quindi, se tale catena trofica non si è alterata.

Progetto di sistema "Conservazione della Lepre italiana"

La Lepre italiana (*Lepus corsicanus*) è specie endemica dell'Italia meridionale e della Sicilia,

"minacciata" secondo i criteri dell'IUCN e classificata "vulnerabile" nella *Red List* dell'IUCN con *trend* "in declino". La specie risulta formalmente protetta nella Penisola per effetto della legge n. 157/92. Importanti popolazioni di lepore italica sono presenti in parchi nazionali ed altre aree protette. Con il "Piano d'azione nazionale per la Lepre italica" (MATT-ISPRA) sono state individuate le possibili azioni per favorire la conservazione di questo importante componente della biodiversità della Mammalofauna italiana.

In linea con quelli previsti dal Piano d'Azione, il progetto si propone i seguenti obiettivi generali:

1. aumento delle conoscenze sulla distribuzione (ob. 3.3);
2. avvio della reintroduzione (ob. 3.3);
3. miglioramento dello stato di conservazione (ob. 3.3, 3.4)
4. aumento delle conoscenze scientifiche (ob. 3.7)
5. condivisione dell'esperienze e delle conoscenze (ob. 3.1, 3.6).

INDENNIZZI DANNI DA FAUNA SELVATICA

Si relaziona sui costi sostenuti riferiti all'emergenza faunistica.

Pratiche di indennizzo presentate nel 2014: n. 916

Importo liquidato: € 369.639,10

PIANO AIB

Il piano di previsione, prevenzione e lotta attiva contro gli incendi boschivi (denominato piano AIB) del Parco Nazionale del Cilento e Vallo di Diano è impostato seguendo i criteri di leggi e direttive di interesse ambientale a scala regionale, nazionale, europea e planetaria.

La legge nazionale di riferimento è la legge quadro 353/2000 "Legge quadro in materia di incendi boschivi", finalizzata alla conservazione e alla difesa dagli incendi del patrimonio boschivo nazionale quale bene insostituibile. Essa nasce dalla diffusa convinzione che l'approccio più adeguato per perseguire la conservazione di tale patrimonio sia quello di promuovere e incentivare le attività di previsione e di prevenzione, anziché privilegiare la fase emergenziale legata allo spegnimento degli incendi.

L'art.8 comma 2 della L.353/2000 prevede un apposito "Piano per i parchi naturali e le riserve naturali dello Stato", che, elaborato ed approvato dall'Ente gestore, diventa immediatamente operativo, ancorché soggetto ad eventuali modifiche ed integrazioni nel corso dell'iter istruttorio previsto dalla normativa vigente. L'istruttoria della Direzione per la Protezione della Natura e del Mare del Ministero dell'Ambiente e della Tutela del Territorio e del Mare (DPNM/MATTM), che comprende il parere del Corpo Forestale dello Stato (CFS), nonché la richiesta e l'ottenimento dell'intesa con la regione territorialmente competente, si conclude con l'inserimento del piano A.I.B. nell'omologo piano regionale e l'adozione del piano A.I.B. dell'area protetta con Decreto Ministeriale. Il presente piano AIB si attiene dunque al piano A.I.B. regionale e alle linee guida per la redazione dei "Piani regionali per la programmazione delle attività di previsione, prevenzione e lotta attiva contro gli incendi boschivi" emanate con DPCM dal Dipartimento della Protezione Civile, ma calato nel proprio ambito territoriale e, data la specificità del problema incendi boschivi in tali aree per la connotazione naturalistica più complessa di quella del rimanente territorio, si attiene anche alle direttive tecnico scientifiche dello "Schema di piano A.I.B." emanato dalla Direzione per la

Protezione della Natura e del Mare del Ministero dell'Ambiente e della Tutela del Territorio e del Mare (DPNM/MATTM).

Nel 2014 il Piano AIB per il periodo 2012-2016, redatto nel 2012, revisionato secondo le richieste di modifiche e indicazioni del Ministero dell'Ambiente, è stato finalmente approvato da quest'ultimo

Nel 2014 sono state effettuate le seguenti attività:

- modellizzazione del rischio incendi e pianificazione interventi di fuoco prescritto;
- applicazione del fuoco prescritto e monitoraggio degli effetti ecologici;
- redazione mappe di modelli di combustibile.

Sistema di monitoraggio nel fiume Calore per la definizione del minimo deflusso vitale

Le Norme di Attuazione del Piano del Parco, pubblicate sulla gazzetta ufficiale del 14/06/2010, prevedono agli artt. 9 e 10 che l'Ente Parco coopera con gli altri Enti territoriali alla gestione delle acque e promuove studi di approfondimento sulle risorse idriche al fine di migliorarne l'uso e la consistenza, di conservarne e proteggerne gli ecosistemi unici e caratteristici.

L'Ente Parco, al fine di perseguire gli obiettivi sopra citati, ha in corso di stipula un accordo di programma con il Dipartimento di Ingegneria Civile dell'Università degli Studi di Salerno e l'Autorità di Bacino Campania SUD, finalizzati alla definizione di un protocollo operativo "per la caratterizzazione idro - geomorfologica dei corsi d'acqua a specifica destinazione del Parco". Nello specifico l'Ente Parco sta già monitorando un bacino campione del suo Territorio di competenza, quale il fiume Calore, per le sue peculiarità idrogeomorfologiche ed ecosistemiche ed ha acquistato altri 5 strumenti ad integrazione di quelli già installati per effettuare misurazioni delle caratteristiche quali - quantitative del fiume Calore e del Bussento. Il sistema di monitoraggio messo in essere fa parte di un progetto molto più ampio ed esteso all'intero territorio del Parco. Tale monitoraggio è continuato anche per il 2014 ed è teso alla valutazione del MDV, nonché finalizzato alla creazione di una rete di ricerca avanzata sulle risorse carsiche sostenibili in Geoparchi Europei, definire le best practice di gestione del sistema carsico stesso. La conoscenza della geodiversità, quale supporto alla biodiversità ed al funzionamento degli ecosistemi carsici, può consentire un approccio diverso verso la salute pubblica.

ATTIVITA' CONNESSE AL GEOPARCO

Il 1 Ottobre 2010, nel corso della 9^a Conferenza internazionale dei Geoparchi, a Lesvos in Grecia, il Parco Nazionale del Cilento e Vallo di Diano è entrato a far parte della rete Europea e Mondiale dei Geoparchi sotto l'egida dell'UNESCO.

L'inserimento nella rete di "Geoparchi Unesco", rappresenta un ulteriore segno di riconoscimento internazionale e di eccellenza, sinonimo di protezione ambientale e di sviluppo, inteso come tutela della biodiversità, geodiversità e sostenibilità ambientale.

Un Geoparco è un territorio nel quale sono presenti siti geologici di particolare importanza in termini di qualità scientifica, rarità, richiamo estetico o valore educativo, ma il loro interesse può anche essere archeologico, ecologico, storico o culturale. Ad esso è associata una strategia di sviluppo sostenibile.

Un Geoparco coopera per tutelare il patrimonio geologico, favorisce lo sviluppo sostenibile attraverso la valorizzazione del patrimonio geologico, promuove di iniziative di geoturismo, promuove l'educazione ambientale, supporta a formazione e lo sviluppo della ricerca scientifica nelle varie discipline delle Scienze della Terra.

A tal fine nel corso del 2014 sono state organizzate le seguenti attività:

- Concluso censimento geositi e validati in via preliminare dalla dr.ssa Cristina Giovagnoli dell'ISPRA per inserimento Nazionale;
- Assegnazione di 6 grants per laureanti e dottorati inerenti studi e ricerche sul territorio del parco supporto alle attività di elaborazione di tesi di laurea di I e secondo livello, tesi di dottorato ed assegni di ricerca attraverso la corresponsione di grants a rimborso delle spese di soggiorno e vitto che gli studenti sosterranno in strutture ricettive nel territorio del Geoparco
- Meeting in Sobrabe per riunione Coordination Committe Geoparchi per l'anno 2014, così come richiesto dalla European and Global Geopark Network,
- Partner per la conferenza internazionale del WESAS a Salerno giugno 2014 con l'università di Salerno – report sulle attività di monitoraggio del Parco;
- Settimana dei geoparchi. Con la collaborazione e supporto associazione trekking e comune di Morigerati (Geofestival). Annualmente la European and Global Geopark Network chiede a tutti gli aderenti alla rete l'organizzazione in contemporanea della settimana dei geoparchi. Essa prevede una serie di attività e/o eventi importanti volti alla conoscenza del territorio del Geoparco quali escursioni e visite guidate ai geositi e/o attività culturali. L'obiettivo principale è quello di favorire la conoscenza ed accrescere l'attenzione del pubblico nei confronti del patrimonio geologico attraverso le attività di fruizione proposte da tutti i Geoparchi, nonché di far prendere coscienza agli abitanti del Geoparco che la promozione del patrimonio geologico può creare sviluppo economico
- Rivalidazione a Geoparco prevista ogni quattro anni (valutatori inviati dalla EGN sotto Egida UNESCO). Esito positivo della rivalidazione.
- Supporto alle attività di promozione e conservazione dei Geositi (ad esempio alla fondazione Mida grotte dell'Angelo, Grotte di Castelcivita.
- Realizzazione e stampa dei quaderni del geoparco e del libro tre fiumi e grotte aventi come temi specifici quelli afferenti alle Scienze della Terra. Tali stampe valorizzano non solo le risorse geologiche ma anche quelle ambientali in genere.
- Avviamento della Rete Geo-Museale, dei Geo-osservatori e Geo- laboratori. Si è messo in rete locale e internazionale le strutture esistenti dedicate a musei, laboratori, osservatori, centri ed altro, d'intesa con i comuni o altri soggetti giuridici. In tale attività è prevista la valorizzazione del Museo Paleontologico di Magliano Vetere e del MUVI di Caselle in Pittari, delle Grotte di Castelcivita e del Muip di Camerota. La Rete della Geodiversità è costituita dal Nodo Centrale, formato dal Centro di Vallo della Lucania, a cui saranno collegati i Centri locali, ciascuno dei quali svilupperà tematiche coordinate generali, ma approfondirà aspetti specifici. Sono stati coinvolti gli allievi delle scuole media nonché studenti universitari, in modo da costituire gruppi di studio capaci di

catalizzare interessi ed elaborare strategie, finalizzando l'uso dei centri locali a regime a supporto delle attività istituzionali e produttive (geoturismo, agricoltura multifunzionale, artigianato di pregio legato alle risorse locali).

ATTIVITA' INERENTI RICONOSCIMENTI INTERNAZIONALI

Carta del Turismo Europeo sostenibile.

Nel 2014 sono state avviate le attività riferite alla CETS (Carta del Turismo Europeo sostenibile). Gli obiettivi che sottendono alla Carta Europea del Turismo Sostenibile nelle Aree protette sono: aumentare la consapevolezza e il sostegno verso le aree protette europee, che costituiscono una parte fondamentale del nostro patrimonio, e che devono essere conservate per le generazioni future, affinché ne possano godere; migliorare lo sviluppo sostenibile e la gestione del turismo nelle aree protette, prendendo in considerazione le necessità dell'ambiente, degli abitanti del luogo, delle aziende locali e dei visitatori.

I principi della carta prevedono la collaborazione fra partner, la preparazione e implementazione di una strategia, e l'affrontare le questioni chiave. Le aree protette della Carta assumono una serie di impegni per raggiungere gli obiettivi citati.

Siti Unesco.

Predisposizione dossier rivalidazione siti UNESCO. Periodicamente l'UNESCO invia un dossier da compilare in merito alle attività, punti di forza e negatività nella gestione dei siti UNESCO

Reti MAB.

Predisposizione dossier rivalidazione MAB con esito positivo: Periodicamente l'UNESCO invia un dossier da compilare in merito alle attività, punti di forza e negatività nella gestione del sito MAB. In questa fase è stato inoltre ampliato il perimetro del MAB inglobando l'intero territorio del Parco, le aree contigue, le due aree marine protette, nonché l'intera fascia costiera che va da Agropoli a Scario. Il nuovo dossier è stato approvato dalla commissione UNESCO di Parigi.

LE ATTIVITA' TECNICO – AUTORIZZATIVE.

Ufficio Autorizzazioni

Le competenze istituzionali dell'Ente Parco al rilascio di nulla osta e pareri riguardano:

- a) nulla osta, ai sensi dell'art. 13 della legge 394/91;
- b) pareri, per quanto previsto dall'art.32 della Legge n.47 del 1985, sulle opere realizzate abusivamente e oggetto di condono ai sensi della citata Legge 47/85 e della Legge 724/94. Analogamente, ai sensi dell'art.36 del D.P.R.380/2001 (art.13 della L.47/85), l'Ente è tenuto ad esprimersi sulle opere soggette a accertamento di conformità;
- c) per talune tipologie di progetti ricadenti in aree contigue ai sensi della Delibera di Giunta Regionale n.3469 del 3 giugno 2000, il Regolamento, approvato con D.P.G.R. n.516 del 26 marzo 2001, prevede la necessità di autorizzazione ai sensi del D.P.R.05/06/95;
- d) parere, ai sensi dell'art.5 del D.P.R. 12/04/96, sui progetti soggetti a valutazione di impatto ambientale ricadenti all'interno della perimetrazione territoriale ed in aree contigue;

- e) per progetti aventi incidenza significativa, ricadenti in siti proposti come Siti di Importanza Comunitaria (SIC) ai sensi del D.P.R.357/97 e s.m.i. (DPR 120/03) ed individuati con D.M. 3/4/2000, l'Autorità Regionale deve *sentire* l'Ente Parco prima di effettuare la Valutazione di Incidenza;
- f) parere, ai sensi dell'art.25 della Legge n.36 del 1994 come modificato dal D.Lgs. 258/2000, sulla concessione preferenziale delle acque superficiali o sorgentizie che hanno assunto natura pubblica, nonché sulle concessioni in sanatoria, nelle more della definizione delle acque sorgive, fluenti e sotterranee necessarie alla conservazione degli ecosistemi, che non possono essere captate.
- g) parere, ai sensi dell'art.22 comma 1°, lett. a) e b) dell'Allegato B alla Legge Regionale n.11 del 07/05/1996, sui *Piani di Assestamento Forestale* e sui *progetti di taglio non regolati da un piano di Assestamento Forestale*.
- h) autorizzazioni per le attività di cui all'art. 11 della legge 394/91;
- i) esercizio del diritto di prelazione art. 15 della legge 394/91;
- Tali competenze sono affidate dal consiglio direttivo al servizio tecnico con delibera di consiglio n°5 del 30.05.2008

Tipologia delle istanze

Le istanze effettuate ai sensi dei riferimenti normativi sopra citati di cui alle lett. a,b,c,d,e,f,g,h, pervenute nel 2014 sono pari a 2807, più 2392 istanze riguardanti l'autorizzazione per l'introduzione da parte di privati di armi all'interno del parco, riconducibili ad autorizzazioni di cui alla let. h.; più 20 richieste di esercizio di prelazione per un totale di 5219 così suddivise:

TIPOLOGIA	Numero progetti
Opere pubbliche e conferenze dei servizi	601
Edilizia privata e conferenze	1496
Condoni ed accertamenti di conformità	423
Tagli Boschi e PAF	287
Caccia	2392
Diritti di prelazione	20
Totale	5219

A ciascuna delle istanze pervenuta corrisponde un procedimento amministrativo che si conclude con l'emissione di un provvedimento.

E' opportuno osservare che dalla data di entrata in vigore del Piano del Parco le istanze di nulla osta (ex art.13 legge 394/91) relative ad interventi, impianti ed opere all'interno del Parco si sono più che raddoppiate rispetto alle istanze di autorizzazione effettuate ai sensi delle misure di salvaguardia (artt. 5, 6 e 7).

Al fine di garantire il rispetto dei tempi per i numerosi procedimenti amministrativi si è provveduto ad affidare ad hoc la responsabilità dei singoli procedimenti, facendo affidamento sul personale tecnico in organico, nel rispetto delle competenze e delle professionalità.

I procedimenti amministrativi su istanza di parte, specie nel caso di privati, spesso sfociano in contenziosi amministrativi con ricorsi al TAR ed al Consiglio di Stato, per tali ricorsi l'ufficio provvede a relazionare ai competenti uffici.

L'ufficio autorizzativo, inoltre provvede ad archiviare e richiedere aggiornamenti circa l'ottemperanza e l'iter procedimentale delle ordinanze di demolizione emesse dai comuni, che nell'anno 2013 sono state in numero pari a 75.

UFFICIO LAVORI PUBBLICI

Le prestazioni relative alla progettazione preliminare, definitiva ed esecutiva di lavori, nonché alla direzione dei lavori e agli incarichi di supporto tecnico-amministrativo alle attività del responsabile del procedimento sono affidate, ai sensi dell'art. 90 del d.lgs. 163/06 dal Direttore dell'Ente al personale tecnico abilitato mediante incarichi ad hoc. Le attività svolte nel 2014 hanno riguardato:

- Attività di direzione lavori di realizzazione del "Centro di promozione riserve marine italiane e del paesaggio mediterraneo in Villa Matarazzo con annesso parco attrezzato".
- Attività di direzione lavori Il lotto - del progetto di recupero del complesso monumentale denominato palazzo Santamaria di Teggiano.
- Redazione perizie di manutenzione per adeguamento dei servizi presso la nuova sede dell'Ente Parco ed adeguamento dei locali destinati a nuova sede del CTA presso Tenuta Montisani;
- Attività di direzione lavori di avviamento bosco vetusto Tempa la castagna
- Perizia di variante al progetto di forniture in opera denominato "Mercurio".

Per i progetti che prevedono interventi infrastrutturali, si è provveduto alla convocazione delle conferenze dei servizi finalizzate all'acquisizione delle rispettive autorizzazioni e/o pareri, prescritti per legge.

ATTIVITA' DI VIGILANZA E SORVEGLIANZA LEGGE 394/91

L'art. 21 della legge 6 dicembre 1991 n. 394, affida al Corpo Forestale dello Stato la sorveglianza delle aree protette di rilievo internazionale e nazionale. Il decreto del Presidente del Consiglio dei Ministri del 26 giugno 1997 dispone la dislocazione presso ogni Ente parco nazionale di un Coordinamento del Corpo Forestale dello Stato per l'ambiente con circoscrizione comprendente tutti i comuni il cui territorio è in tutto od in parte inserito nell'ambito territoriale di pertinenza del Parco medesimo. La disciplina delle modalità di esercizio delle attività di sorveglianza assegnate al Corpo Forestale all'interno delle aree protette è stata nuovamente definita con il D.P.C.M. 5 luglio 2002, il quale, nel confermare che il Corpo Forestale dello Stato per l'ambiente opera con vincolo di dipendenza funzionale dall'ente parco nel rispetto dell'unitarietà di struttura e di organizzazione gerarchica del personale del CFS, sancisce che le priorità degli interventi tecnici da attuare sono individuate sulla base di "piano operativo" predisposto dall'Ente parco in collaborazione con il Coordinamento territoriale del CFS per l'ambiente. E' stato predisposto, nel rispetto delle linee guida e della circolare del Ministero vigilante, il piano operativo anno 2014, approvato dal Commissario Straordinario, con deliberazione n. 4/2014. A tal proposito per il CTA nell'anno 2014 sono state sostenute spese per il personale (straordinario, missioni), spese per il funzionamento dei Comandi Stazione e della sede dell'Ufficio di Coordinamento (canone locazione, pulizie di ufficio, utenze, manutenzione automezzi e carburante, imposte comunali

e altre, acquisto e funzionamento attrezzature speciali) e spese per la manutenzione ordinaria e straordinaria della sede C.T.A.

- Attivazione del CTA a seguito di segnalazioni;
- Monitoraggio sulle ordinanze di demolizione emesse dai comuni;
- Emissione ordinanze di demolizione.

PARCO PROGETTI REGIONALE (PPR), FINANZIATI NELL'AMBITO DEL POR FESR 2007/2013.

La Regione Campania, con delibera di Giunta Regionale n. 1265 del 24.07.2008, ha approvato i seguenti progetti dell'Ente parco, ammessi nel parco Progetti Regionale (PPR), da finanziare nell'ambito del POR FESR 2007/2013:

- Progetto Mercurio per € 2.979.250,00;
- Progetto Rete dei Boschi Vetusti del PNCVD per € 1.564.179,00;
- Progetto bosco vetusto "Cozzo del Rosieddo" per € 1.532.194,00;
- Progetto Bosco vetusto "Monte Scuro – Tempa la Castagna" per € 1.414.379,00;
- Progetto Bosco "Vallelunga" per € 1.019.941,00;
- Progetto Bosco vetusto "Valle del Ciuccio" per € 736.625,00;
- Progetto "Monte Gelbison" per € 603.130,00;
- Progetto Centro di promozione riserve marine e del paesaggio mediterraneo in Villa Matarazzo e parco attrezzato per € 4.974.600,00.

Nel corso del 2014 sono continuati i lavori relativi ai seguenti progetti (Centro di promozione riserve marine e del paesaggio mediterraneo in Villa Matarazzo e parco attrezzato; Progetto Bosco vetusto "Monte Scuro – Tempa la Castagna"; Progetto Bosco "Vallelunga"; Progetto Bosco vetusto "Valle del Ciuccio"; Progetto "Monte Gelbison"; Progetto Bosco vetusto "Cozzo del Rosieddo"), secondo i previsti cronoprogrammi, in alcuni casi sospesi in concomitanza con la stagione invernale o per il rispetto delle prescrizioni della valutazione d'incidenza.

Per quanto riguarda il Progetto Mercurio, la fornitura è stata aggiudicata e si è provveduto alla stipula del contratto.

Nel corso del 2014 è stato sono stati affidati i lavori relativi al Progetto Rete dei Boschi Vetusti del PNCVD.

Centro Studi e ricerche sulla Biodiversità

Con nota del 20/10/2009 prot. n. 19084, sospesi a giugno 2009 i lavori, è stata avanzata richiesta di trascinamento, nella Programmazione Regionale 2007/2013, del completamento complessivo dell'opera, ai sensi dell'art. 6 della versione 2 delle linee guida di chiusura del POR Campania 2000-2006 (approvata con DGR n. 1100 del 12/06/2009 e pubblicate sul BURC n. 43 del 06/07/2009).

Nel dicembre 2010, non essendo ancora concluso l'iter del trascinamento da parte della Regione Campania, il Consiglio Direttivo dell'Ente Parco ha deliberato la destinazione di fondi del proprio bilancio (525.000,00 €) per consentire la realizzazione dei lavori strettamente necessari all'apertura delle strutture realizzate.

Il 28 gennaio 2011 si sono, così, potuti riprendere i lavori che sono stati completati a maggio 2011.

Allo stato attuale risultano approvati gli atti di contabilità finale ed il certificato di collaudo tecnico-amministrativo.

La Regione Campania, al fine di consentire l'attivazione dell'iter per il completamento del finanziamento, a novembre 2012, ha richiesto la trasmissione di una serie di notizie e documenti che i competenti uffici hanno provveduto a trasmettere con nota prot. 21543 del 03.12.2012. Con delibera di Giunta Regionale n. 240 del 19.07.2013 (BURC n. 39 del 22.07.2013) è stata approvata la traslazione al POR FESR 2007-2013 – Obiettivo operativo 1.8 – degli interventi non conclusi finanziati con il POR FESR 2000-2006 misura 1.9, tra cui gli interventi del Centro della Biodiversità dell'Ente Parco.

Al fine di utilizzare il Centro Operativo Prevenzione presso la Tenuta Montisani quale sede del Coordinamento Territoriale per l'Ambiente del Corpo Forestale dello Stato, il Comando Regionale del predetto Corpo ha richiesto degli adeguamenti funzionali, così come da progetto dallo stesso trasmesso. A tal fine, l'ufficio tecnico dell'Ente, sulla base di quanto sopra, ha redatto una perizia di stima dei lavori da eseguire.

Nel corso del 2014 sono stati realizzati i lavori per il Completamento Centro Studi e Ricerche Biodiversità, in particolare per la parte relativa alla sede del CTA, alla cabina elettrica, all'ampliamento dell'impianto di messa a terra e prosciugamento pozzetti elettrici, alla messa in funzione dell'impianto di climatizzazione, all'adeguamento degli impianti idraulici.

Inoltre nel 2014 è stata espletata la procedura per l'affidamento dei lavori per la riparazione di infiltrazioni d'acqua in Centro Studi e Ricerche per la Biodiversità, dovute ad una cattiva esecuzione da parte della ditta che realizzato i lavori di costruzione.

Contestualmente è stato comunicato al costruttore che si procederà in danno, trattandosi di danno occulto.

PROGETTI REALIZZATI CON FINANZIAMENTI REGIONALI, NAZIONALI E COMUNITARI

Life Ambiente – Progetto TIRSAV PLUS (Tecnologie Innovative per il Riciclaggio delle Sanse e delle Acque di Vegetazione)

Nella seconda metà del 2013, la gestione del CESCO è stata affidata alla società SIMAT srl.

L'attività svolta nel periodo di gestione affidata alla SIMAT s.r.l., consiste in generale nella pianificazione e gestione del Centro sperimentale di compostaggio.

Le attività realizzate nel 2014 vengono di seguito dettagliate.

L'impianto di compostaggio CESCO, è un opificio industriale finalizzato al recupero dei reflui oleari e di altri rifiuti speciali non pericolosi proveniente dal comprensorio olivicolo del Parco Nazionale del Cilento Vallo di Diano e Alburni. Le attività realizzate presso il CESCO sono subordinate alla produzione olivicola comprensoriale e al conferimento dei reflui da parte dei frantoi oleari. L'attività di recupero dei reflui oleari per l'annualità 2014, fa riferimento a due campagne olearie la 2013-2014 e 2014-2015.

Le attività svolte nel 2014 riguardano: la gestione dell'impianto secondo la migliore tecnica processistica e nel rispetto delle norme vigenti; la gestione del servizio di raccolta e recupero delle acque di vegetazione e delle sanse vergini; l'approvvigionamento di materiali strutturanti

(cippato, sfalci di potatura, cascami di lana) necessari per la perfetta conduzione delle sezioni di impianto; Le attività di manutenzione ordinaria e straordinaria sia degli impianti che degli automezzi.

I quantitativi di rifiuti speciali non pericolosi conferiti e processati nel 2014 nell'impianto CESCO sono: 313.650,00 kg totali, di cui 77.850,00 kg di acque di vegetazione (cod. CER 02.03.04), 47.720,00 kg di sanse vergini (cod. CER 02.03.99), 11.870,000 kg di cascami di lana (cod. CER 04.02.21), 176.210,00 kg di scarti della silvicoltura (cod. CER 02.01.07).

Progetto "Una biblioteca per il Parco".

Con Decreto Dirigenziale 795 del 22.12.10 dell'AGC 18 della Giunta regionale della Campania sono stati ammessi al finanziamento sulle risorse dell'Obiettivo operativo 1.10, Attività "C" dell'Asse 1 del POR Campania FESR 2007-2013, i progetti utilmente collocati in graduatoria, tra cui il Progetto "Una biblioteca per il Parco" presentato dall'Ente Parco.

La realizzazione del progetto persegue le seguenti finalità:

- concentrare in un unico catalogo, cartaceo e on - line, tutti i documenti della biblioteca del parco, che non comprenderà solo libri moderni, ma anche manoscritti, edizione rare, libri antichi, carte geografiche, periodici, dvd, cd musicali, collezioni di foto e immagini;
- offrire agli utenti occasioni di aggregazione sociale legata alla fruizione documentaria facendo diventare la Biblioteca un luogo familiare, un' entità conosciuta realmente e virtualmente eliminando qualsiasi barriera e finalità;
- rafforzare l'immagine della Biblioteca del Parco come centro informativo del territorio, attraverso un portale web che consentirà di navigare rendendo possibile l'accesso alle banche dati, alla rete globale, alla fruizione di opere multimediali nonché tramite l'utilizzo di una periodica newsletter, l'ampio utilizzo dei social network, dei mass media locali e nazionali e dei mezzi di comunicazione più tradizionali quali manifesti, brochure ed opuscoli divulgativi;
- promuovere la cultura del libro e della lettura riconoscendo come essenziale l'accesso alle risorse informative e documentarie;
- potenziare la fruizione di Palazzo de Vargas, monumento di grandissimo pregio storico ed architettonico;
- ricercare la sostenibilità ambientale ed il risparmio energetico tramite l'ammodernamento dell'impianto elettrico, riscaldamento e condizionatore di Palazzo de Vargas attraverso l'utilizzo delle nuove tecnologie volte al risparmio energetico, in modo da ridurre considerevolmente i consumi e quindi l'inquinamento. L'azione tenderà ad usare meglio l'energia impiegata con il conseguente dimezzamento dell'emissione di CO₂;
- attrarre nuovi flussi turistici con l'organizzazione di attività stagionalizzate e di animazione bibliotecaria;
- l'applicazione e l'utilizzo delle tecnologie necessarie alla digitalizzazione e messa in rete della Biblioteca del Parco.

Nel 2013 è stata completata la catalogazione e la digitalizzazione dei testi, con il supporto della Fondazione "Centro Studi Giambattista Vico onlus", con sede in Vatolla, affidataria dei servizi complessi che consistono nel coordinamento scientifico e l'implementazione delle seguenti attività: Attivazione del Polo SBN CAM (Regione Campania) rispettando, in modo

pedissequo, le regole fissate dal Manuale di installazione applicativo SBN UNIX/CS e le successive modifiche in SBN WEB nonché le specifiche indicate nel progetto esecutivo "Una Biblioteca per il parco"; Valorizzazione della Biblioteca del Parco in Palazzo Vargas quale ambiente per la lettura e la gestione dei documenti posseduti e l'incremento del patrimonio librario e multimediale; Messa in rete di tutto il materiale digitalizzato della Biblioteca; Creazione catalogo online di tutto il patrimonio digitalizzato; Trasferimento di competenze e metodologie di lavoro; Catalogazione di tutto il patrimonio bibliografico multimediale attraverso l'utilizzo dei sistemi di catalogazione internazionale ISDB (International Standard Bibliographic Description) applicando i diversi standard (A – CM – ER – G – NBM – PM – S – M); Gestione Bibliografica del materiale moderno adottando la seguente procedura: creazione notizia, cattura notizia, correzione notizia, gestione legami, suggerimento acquisto; Gestione Bibliografica del Libro antico; Utilizzo applicativo SBN UNIX/CS in architettura Client/Server attraverso l'utilizzo dell'interrogazione, che è la funzione centrale per: Navigare - Esaminare – Attivare tutte le operazioni relative ad un titolo (Catalogazione per autore, catalogazione semantica, acquisizione, collocazione, gestione periodici). Adeguamento della Biblioteca del Parco alle esigenze della cooperazione e dei servizi di rete previsti dal SBN per condividere in rete il prezioso e notevole patrimonio bibliografico attraverso la sua digitalizzazione e messa in rete con le più moderne tecnologie dell'ICT; Attivazione di scambi internazionali delle informazioni bibliografiche in modo che le registrazioni prodotte per gli utenti di una lingua possano essere interpretate dagli utenti di altre lingue; Analisi specialistica circa le possibilità e modalità di messa a sistema della Biblioteca del parco nell'ambito della rete di risorse turistiche del Parco al fine di valorizzarne il ruolo di attrattore culturale per il territorio; Supporto contenutistico all'Ente Parco per le azioni di comunicazione a cura dello stesso. Inoltre è stato creato il sito web della Biblioteca <http://bibliotecadelparco.cilentoediano.it> e ci si è dotati di un software specifico per la gestione informatizzata della Biblioteca. Nell'ambito del progetto, infine, sono state acquistate le attrezzature informatiche e audio – video occorrenti per le attività. A febbraio 2014, a conclusione delle attività, si è tenuto, presso il Palazzo De Vargas, l'evento di presentazione della "Biblioteca del Parco". E' in corso la fase di rendicontazione delle attività svolte.

Progetto LIFE Fagus

In collaborazione con altri partners è stato predisposto e successivamente presentato alla Commissione Europea nell'ambito del programma LIFE un progetto dal titolo "FAGUS - FORESTS OF THE APENNINES: GOOD PRACTICES TO CONIUGATE USE AND SUSTAINABILITY", con lo scopo di assicurare la conservazione a lungo termine degli habitat prioritari nei parchi Nazionali del Cilento, Vallo di Diano e Alburni e Gran Sasso, Monti della Laga.

Vista la complessità del progetto, è stata formalizzata una collaborazione con il Centro Studi naturalistici onlus di Foggia per la realizzazione di attività di supporto e gestione del progetto. In riferimento all'azione "E1" - " Project website" è stato affidato l'incarico per la "Realizzazione del sito web e redazione e pubblicazione dei contenuti scientifici relativi al Progetto "Fagus – Forests of the Appennines: Good practices to coniugate use and Sustainability".

Nell'ambito dell'azione "E.6" "Education and awareness raising in the Cilento and Vallo di Diano National Park" che prevede di sviluppare tre progetti educativi che comprendono interventi in aula, ed attività sul campo con il coinvolgimento di 100 classi delle scuole elementari e medie appartenenti ai Comuni del Cilento e Vallo di Diano, è stata individuata la Società Cooperativa a mutualità prevalente "Antea" per la realizzazione delle attività di educazione ambientale previste nell'ambito del progetto "Fagus – Forests of the Appennines: Good practices to conjugate use and Sustainability".

In occasione dell'assemblea della Comunità del Parco del 28.05.2013 il progetto è stato presentato a tutte le autorità locali.

Di seguito si riportano le attività svolte nel 2014.

Azioni C1, C3, C5 e C7:

Ricevuti i progetti definitivi dall'Università della Tuscia, sono state avviate le procedure autorizzative con il coinvolgimento delle amministrazioni comunali di Corleto, Ottati e Teggiano interessate dagli interventi che hanno formalizzato la disponibilità delle aree per le attività previste nel progetto. E' stata espletata la procedura di affidamento dei lavori.

Azione E1 E2 E3 E6 E11

Il sito web è funzionante e aggiornato, è stato inoltre creato un profilo facebook (www.facebook.com/LIFEFAGUS) connesso al sito, sia al fine di incrementare i contatti e la visibilità del sito, che per dare la possibilità di un "filo diretto" alternativo, più immediato e popolare rispetto al forum. Sono stati implementati nuovi contenuti e aggiornate le news e la sezione downloads. E' stato elaborato e stampato materiale promozionale. Sono stati definiti i contenuti qualitativi e le caratteristiche tecniche minime del documentario ai fini della predisposizione dell'incarico ed è stata attivata la procedura per l'individuazione del soggetto che realizzerà il documentario. E' stata completata la procedura di individuazione della ditta a cui affidare le attività relative alla organizzazione e gestione degli incontri partecipativi.

Le attività didattiche in aula e sul campo per l'A.S. 2013/2014 si sono svolte regolarmente e concluse a giugno. Come previsto, sono state interessate sia le scuole primarie e secondarie che ricadono nel territorio protetto per complessive 13 scuole (Istituti comprensivi) coinvolti. Complessivamente, si sono tenuti 120 incontri, di questi 80 sono stati effettuati in classe e i restanti 40 sul campo, con un coinvolgimento di oltre 600 alunni.

Sono stati realizzati i pannelli da utilizzare per la mostra itinerante e le bacheche.

Azioni F1, F2, F3, F4, F5, F8.

Il coordinamento e la comunicazione tra beneficiari sono attivi ed è stato programmato un incontro dell'Ufficio di progetto e dei beneficiari fissato per il 7 aprile 2014 a Roma per esaminare tutte le azioni di progetto (stato dell'arte, criticità, tempistica, ecc.) ed è stata effettuata una presentazione tecnico-scientifica di tutti i progetti definitivi delle azioni C (dati progettuali, obiettivi, ecc.). E' stato effettuato il monitoraggio gestionale con la compilazione delle schede indicatori e dei relativi rapporti semestrali (febbraio e agosto).

Progetto Life - MGN - Making Public Goods Provision The Core Business Of Natura 2000

In collaborazione con altri partners l'Ente Parco ha predisposto e successivamente presentato alla Commissione Europea nell'ambito del programma LIFE un progetto dal titolo "MAKING GOOD NATURA - MAKING PUBLIC GOODS PROVISION THE CORE BUSINESS OF NATURA 2000", con lo scopo di sviluppare procedure innovative per risolvere problemi ambientali basati su strategie di servizio ecosistemici.

La Commissione Europea con decisione comunicata in data 08.10.2012, ha approvato definitivamente il progetto LIFE11 ENV/IT/168. "MAKING GOOD NATURA - MAKING PUBLIC GOODS PROVISION THE CORE BUSINESS OF NATURA 2000", ammettendolo a cofinanziamento per un importo di € 1.863.441,00 (nella misura del 49,95% del costo totale).

I partners sono: Accademia Europea per la Ricerca Applicata ed il Perfezionamento Professionale di Bolzano; WWF Italia ONG - Onlus; WWF Ricerche e Progetti S.r.l.; Regione Lombardia; Ente Regionale per i Servizi all'Agricoltura e alle foreste; Regione Siciliana; Parco Nazionale Pollino; Parco Nazionale del Cilento, Vallo di Diano e Alburni; Parco Naturale Sasso Simone. I cofinanziatori sono: Ministero Delle Politiche Agricole, Alimentari E Forestali; Ministero dell'Ambiente e della Tutela del Territorio e del Mare.

Vista la complessità del progetto, è stata formalizzata una collaborazione con il Centro Studi naturalistici onlus di Foggia per la realizzazione di attività di supporto e gestione del progetto.

A novembre 2013 è stato organizzato a Vallo della Lucania un convegno con la presenza del Presidente della Comunità del Parco, della Provincia di Salerno, la Società WWF Ricerche e Progetti, il CURSA (Consorzio Universitario Ricerca Socioeconomica e Ambiente), il WWF Italia, l'Autorità di Bacino regionale Campania Sud - Sele, la Coldiretti di Ascea, il Consorzio Cilento Incoming T.O., l'Ordine degli Agronomi della Provincia di Salerno, Cilentoturismo.it - Unione delle Associazioni Turistiche del Cilento e Vallo di Diano. Si sono inoltre tenuti i primi incontri con i portatori di interesse nei tre siti Natura 2000 oggetto delle azioni progettuali per i prossimi due anni: Monti Alburni, Monte della Stella e Balze di Teggiano.

Nel corso del 2014 sono state svolte le seguenti attività:

- partecipazione alle riunioni di partenariato;
- partecipazione attività ed eventi di progetto;
- programmazione incontri stakeholder;
- contributi per la realizzazione dei prodotti di progetto (contenuti, informazioni, ecc.).

PIRAP - PROGETTI INTEGRATI RURALI PER LE AREE PROTETTE DEL PNQVD

Con Delibera del 19 luglio 2011 n. 350, resa esecutiva in data 31.01.2012, la Giunta Regionale della Campania ha approvato i Progetti Integrati Rurali per le Aree Protette (PIRAP) valutati positivamente dal Nucleo di Valutazione e Verifica degli Investimenti Pubblici.

Nell'elenco progetti approvati, sono stati inseriti i seguenti interventi (n. 19) per i quali nel dicembre del 2013 sono stati notificati all'Ente Parco dalla - Unità Operativa Dirigenziale di Salerno della Regione Campania, le Decisione Individuale di Concessione dell'Aiuto (DICA):

PROGETTO	MISURA	DICA	Spesa ammessa totale IVA esclusa
Percorso di valorizzazione del patrimonio storico, architettonico e paesaggistico del Parco	313 A	n. 865954 del 17/12/2013	€ 82.605,60
Percorso dell'Archeologia rurale del Parco con realizzazione di materiale multimediale	313 A	n. 865957 del 17/12/2013	€ 82.605,60
Percorso turistico nell'area naturale della Molpa con realizzazione di una struttura temporanea per favorirne la fruibilità	313 A	n. 865972 del 17/12/2013	€ 82.878,07
Il Parco in movimento: azioni di promozione del turismo verde	313 B	n. 865976 del 17/12/2013	€ 41.652,50
Museo del vino e mercato della terra	313 B	n. 865959 del 17/12/2013	€ 41.732,30
Borsa verde per l'internazionalizzazione	313 B	n. 873151 del 19/12/2013	€ 27.029,22
Carta dell'Archeologia rurale per la conoscenza del territorio del Parco Nazionale del Cilento e Vallo di Diano e la promozione della sua conservazione.	323 A	n. 870335 del 18/12/2013	€ 41.302,80
Promuovere la conoscenza del Geoparco del Cilento e Vallo di Diano	323 A	n. 870328 del 18/12/2013	€ 36.536,80
I Lanidi del Parco Nazionale del Cilento e vallo di Diano	323 A	n. 870337 del 18/12/2013	€ 41.322,09
Palazzo Ducale: rifunzionalizzazione di locali da destinare alla realizzazione di videoteche e museo multimediale tematico del Parco	323 B	n. 870340 del 18/12/2013	€ 82.819,44
Rifunzionalizzazione di locali di Palazzo Ducale in Laurino da destinare alla realizzazione di laboratori per esperienze didattiche per la conoscenza dei siti Natura 2000	323 B	n. 870319 del 18/12/2013	€ 82.896,72
Rifunzionalizzazione di locali di Palazzo Mainenti da destinare alla realizzazione di laboratori per esperienze didattiche per la conoscenza di siti di elevato pregio naturale del Parco Nazionale del Cilento e Vallo di Diano	323 B	n. 870324 del 18/12/2013	€ 90.066,50
Ristrutturazione, ripristino e creazione di piccoli invasi artificiali (pozzi, Abbeveratoi, peschiere,) attraverso le tecniche dell'architettura rurale per la valorizzazione del paesaggio e la tutela della biodiversità - Area Cilento	323 C	n. 869407 del 18/12/2013	€ 80.312,58
Ristrutturazione, ripristino e creazione di piccoli invasi artificiali (pozzi, Abbeveratoi, peschiere,) attraverso le tecniche dell'architettura rurale per la valorizzazione del paesaggio e la tutela della biodiversità - Area Alburni e Vallo di Diano	323 C	n. 869405 del 18/12/2013	€ 48.856,53
Ripe Rosse: Interventi tesi a migliorare la fruizione turistico ricreativa dell'area.	227 B / I - J	n. 861837 del 16/12/2013	€ 181.968,40

Sentiero natura Monte Cervati con adeguamento rifugi e loro attrezzature per la fruibilità sostenibile .	227 B / I - J	n. 861851 del 16/12/2013	€ 253.006,68
Creazione percorso didattico-educativo e completamento del Centro in Palazzo S. Maria per servizi di educazione ambientale e laboratori per esperienze sensoriali e tattili in relazione all'ambiente forestale - Sentiero San Michele	227 B	n. 862457 del 16/12/2013	€ 496.595,27
Fruibilità sostenibile (Attività sportive e di educazione) nel SIC "Stazione a Genista Cilentana di Ascea"	227 B	n. 862583 del 16/12/2013	€ 593.132,13
Riqualificazione del percorso del sentiero natura in località scogliera/torrente Fiumicello con sistemazione delle gallerie (Ascea)	227 B	n. 861820 del 16/12/2013	€ 580.385,09
Ristrutturazione, ripristino e creazione di piccoli invasi artificiali (pozzi, Abbeveratoi, peschiere,) attraverso le tecniche dell'architettura rurale per la valorizzazione del paesaggio e la tutela della biodiversità - Area Cilento.	323 C	n. 869407 del 18/12/2013	€ 67.442,54
Ristrutturazione, ripristino e creazione di piccoli invasi artificiali (pozzi, Abbeveratoi, peschiere,) attraverso le tecniche dell'architettura rurale per la valorizzazione del paesaggio e la tutela della biodiversità - Area Alburni e Vallo di Diano Abbeveratoio S. Tommaso Polla (Il scadenza)	323 C	n. 244489 del 07/04/2014	€ 61.289,28
A cavallo per la Via Istmica: valorizzazione antico percorso, recupero vecchie scuderie in Palazzo S.Maria e realizzazione strutture di promozione e educazione ambientale per il turismo ippico	227	n. 266759 del 15/04/2014	700.000,00
Intervento per la valorizzazione fruizione e promozione turistica del territorio del Parco Nazionale del Cilento e Vallo di Diano attraverso una rete diffusa di ippovie	227	n. 266653 del 15/04/2014	€ 600.000,00
Laboratorio didattico sull'ecologia del fuoco con interventi tesi a migliorare la fruizione turistico e didattico in ambiente forestale associato ad interventi per il recupero di ecosistemi di pregio e /o degradati nella Pineta di Palinuro	227	n. 266669 del 15/04/2014	€ 600.000,00

Nel corso del 2014 sono stati pubblicati i bandi per l'affidamento dei lavori e delle forniture e servizi.

Per i seguenti interventi le procedure di affidamento sono state espletate e si è proceduto alla stipula dei contratti ed alla consegna dei lavori alle ditte affidatarie:

- Promuovere la conoscenza del Geoparco del Cilento e Vallo di Diano;
- Borsa verde per l'internazionalizzazione;
- Palazzo Ducale: rifunionalizzazione di locali da destinare alla realizzazione di videoteche e museo multimediale tematico del Parco;
- Rifunionalizzazione di locali di Palazzo Ducale da destinare alla realizzazione di laboratori per esperienze didattiche per la conoscenza dei siti Natura 2000;
- Sentiero natura Monte Cervati con adeguamento rifugi e loro attrezzature per la fruibilità sostenibile;

Per i restanti interventi le procedure di affidamento sono in fase di ultimazione.

INTERVENTI REALIZZATI CON FONDI DELL'ENTE

Lavori di consolidamento e restauro di "Palazzo Mainenti" sede dell'Ente – quarto lotto.

Nel corso del 2013 sono stati affidati i lavori in oggetto, che consentiranno il completamento della struttura – sede dell'Ente – ed il trasferimento degli uffici. Il quarto lotto prevede il completamento opere di finitura e la messa in opera di corpi illuminanti e ascensore.

Nel corso del 2014 sono state completate le opere di finitura, forniti e messi in opera sia i corpi illuminanti che l'ascensore, così come previsto nella perizia relativa al IV lotto.

Lavori di consolidamento e restauro di "Palazzo Mainenti" sede dell'Ente – quinto lotto

Nel corso del 2014 sono stati affidati ed eseguiti i lavori per il quinto lotto, che prevedeva il restauro del cortile interno, la pulitura del giardino, ripresa e pitturazione degli infissi cortile.

Realizzazione del Parcheggio di Pietracupa nel Comune di Roccadaspide.

In data 24.11.2011 è stato approvato il progetto per i lavori di realizzazione di un parcheggio in località Pietracupa – Roccadaspide. In data 12.12.2011 è stata sottoscritta con il Comune di Roccadaspide la convenzione disciplinante le modalità di realizzazione dell'intervento, sulla base della quale il comune stesso svolgerà tutte le funzioni di stazione appaltante, le procedure di esproprio dell'area da adibire a parcheggio, nonché i frazionamenti, le volture, gli accatastamenti in favore dell'Ente Parco. Sulla base di quanto previsto dalla citata convenzione, è già stata trasferita la prima rata dell'importo di concessione.

Il Comune di Roccadaspide ha approvato il progetto definitivo dei lavori in argomento ed ha avviato le procedure di acquisizione delle aree. Il comune ha comunicato che, in sede di conferenza di servizi, è emersa la necessità di integrazioni.

Si è in attesa di acquisire le autorizzazioni da parte delle competenti autorità.

Recupero del complesso monumentale denominato Palazzo Santamaria di Teggiano (II° lotto).

Con determina 280/2012 è stato approvato il progetto esecutivo per i Lavori di "Recupero del complesso monumentale denominato palazzo Santamaria" a Teggiano (II° lotto). A dicembre 2012 il competente ufficio ha avviato la procedura ad evidenza pubblica per l'appalto dei lavori con la pubblicazione del relativo bando. Nel corso del 2013 i lavori sono stati affidati ed avviati secondo il cronoprogramma previsto. Con nota prot. n. 7771 del 30/05/2014 il direttore dei lavori ha avanzato una proposta di variante suppletiva al progetto, approvata con Determinazione dirigenziale n° 135 del 18/06/2014, che prevede un incremento complessivo al netto del ribasso offerto pari ad € 184.323,76, corrispondente alla differenza tra l'importo del nuovo contratto (€ 588.084,17) e quello originario (€ 403.752,40). I lavori sono tuttora in corso, precisamente nel corso del 2014 son stati liquidati n. 3 SAL per l'importo complessivo di € 481.023,70.

Recupero del complesso monumentale denominato Palazzo Santamaria di Teggiano (III° lotto).

Con determina Dirigenziale n. 9/2014 è stato approvato il progetto impiantistico esecutivo "Recupero del complesso monumentale denominato palazzo Santamaria" a Teggiano (III° lotto), redatto in attuazione del progetto definivo già approvato con determinazione Dirigenziale n. 606 del 19.12.2008, corredato dei documenti prescritti dall'art. 33 all'art. 43 del D.P.R. n. 207/2010.

Lavori Caserma Forestale di Montano Antilia (SA)

Il Ministero dell'Ambiente e Tutela del Territorio e del Mare, ha comunicato lo stanziamento dell'importo di € 72.000,00 per interventi urgenti di manutenzione straordinaria e messa a norma di alcuni immobili adibiti a sede degli Uffici del C.T.A. e di alcuni Comandi Stazione, ricadenti sotto la giurisdizione dei medesimi C.T.A. Successivamente il Ministero Vigilante ha espresso il proprio nulla osta all'utilizzo dei fondi assegnati per eseguire i lavori di rinforzo strutturale del Comando Stazione di Montano Antilia. Nel corso del 2013 è stato approvato il progetto esecutivo di miglioramento sismico dell'immobile adibito a caserma forestale di Montano Antilia. Nel corso del 2014, a seguito di una procedura aperta, sono stati affidati i lavori in parola.

Impianti fotovoltaici su Caserme CTA

Nel corso del 2014 sono stati approvati i progetti per la realizzazione degli impianti fotovoltaici su alcune Caserme del Corpo Forestale dello Stato, dislocate sul territorio del Parco:

- Cerreta Cagnole;
- Stio;
- Montano Antilia;
- Pisciotta;
- S.Giovanni a Piro;
- Teggiano;
- Corleto Monforte;
- Sessa Cilento.

Le Case dell'Acqua

Con delibera n. 13/2012 è stata destinata la somma di € 130.000,00 per la concessione di contributi ai Comuni ricadenti nel perimetro del Parco Nazionale del Cilento, Vallo di Diano e Alburni, per la realizzazione di nuovi distributori di acqua potabile nella tipologia meglio conosciuta come "Case dell'Acqua". In data 25.10.2012 è stato pubblicato il bando disciplinante le modalità della procedura per la concessione dei contributi.

Al termine della procedura di selezione, sono risultati beneficiari del contributo 7 comuni del Parco: Stio, Roscigno, Cicerale, Gioi, Cuccaro Vetere, Camerota, San Rufo. Per quanto attiene ai Comuni di Stio, Roscigno, Camerota, e Cicerale i contributi sono stati liquidati nel corso del 2014. Per i restanti Comuni, Gioi, Cuccaro Vetere, Camerota e San Rufo, il termine per la presentazione della documentazione di cui all'art. 8 del bando è stato prorogato al 31.01.2015, giusta determinazione Dirigenziale n. 290/2014.

Realizzazione di un impianto fotovoltaico a servizio dell'impianto CESCO.

Nel corso del 2013 è stato elaborato ed approvato il progetto esecutivo che prevede la realizzazione di un impianto fotovoltaico collegato alla rete elettrica di distribuzione in bassa tensione (400 V) della potenza di 22,95 Kwp presso l'Impianto CESCO. Nel corso del 2014, i lavori sono stati affidati e sono in fase di ultimazione.

Interventi infrastrutturali nell'area parco

Con delibera di C.D. n. 20 del 29.11.2012 di approvazione del Bilancio di Previsione Esercizio Finanziario 2013, sono stati destinati stanziamenti in conto capitale per la realizzazione di alcuni interventi relativi alla riqualificazione ambientale, valorizzazione e promozione del territorio da attuare nei Comuni di Bellosguardo, Rofrano, Sanza, Camerota, Vallo della Lucania sede Ente e Campora.

- Comune di Bellosguardo - con D.D. n. 374 del 30.12.2013 è stato approvato il progetto pilota " L'ambiente e salute" ed impegnata la somma pari a € 170.000,00 per l'attuazione dell'intervento.

Gli interventi sono finalizzati alla valorizzazione in termini di pubblica utilità di aree comunali, al mantenimento e all'accrescimento della loro valenza ambientale, alla tutela della salute e all'informazione ai cittadini sul corretto smaltimento dei materiali pericolosi e alla conservazione di ecosistemi di pregio bio-ecologici.

In data 9.06.2014 è stata sottoscritta la Convenzione tra le parti regolante le modalità di attuazione degli interventi e con successivo provvedimento di Area n. 393 del 25.06.2014, è stato approvato il progetto esecutivo ed erogata la prima rata del contributo pari a € 85.000,00.

- Comune di Rofrano - con D.D. n. 375 del 30.12.2013 è stato approvato il progetto "Sistemazione Area con parco avventura località Piani della Croce" ed impegnata la somma pari a € 300.000,00 per l'attuazione dell'intervento.

Sono previsti interventi di realizzazione percorsi destinati alla fruizione di persone di tutte le fasce di età e a portatori di diversa abilità fisica.

In data 19.03.2014 è stata sottoscritta la Convenzione tra le parti regolante le modalità di attuazione degli interventi.

- Comune di Camerota - con D.D. n. 380 del 31.12.2013 è stato approvato il progetto "Interventi di manutenzione corrente alla rete dei sentieri del Comune di Camerota" per l'importo complessivo di € 240.000,00.

Gli interventi da realizzare consistono nella manutenzione e cura della rete dei sentieri esistente nel territorio comunale di Camerota.

In data 18.11.2014 è stata sottoscritta la Convenzione tra le parti regolante le modalità di attuazione degli interventi e con successivo provvedimento di Area n. 702 del 21.11.2014, è stato approvato il progetto esecutivo ed erogata la prima rata del contributo pari a € 120.000,00.

- Progetto "Allestimento Museo naturalistico presso il Centro Studi e Ricerche sulla Biodiversità".

Con D.D. n. 382 del 31.12.2013 è stato affidato alla . Fondazione I.RI.DI.A - Istituto di Ricerca e Didattica Ambientale - di Corleto Monforte, l'allestimento del predetto Museo.

Il progetto prevede una esposizione museale dedicata al Museo naturalistico da localizzarsi nel Centro Studi della Biodiversità in Vallo della Lucania per un costo complessivo di € 100.000,00, saranno esposti numerosi esemplari di animali imbalsamati, di proprietà della Fondazione relativi alla fauna dell'Area protetta. L'intervento prevede tra l'altro la promozione del museo attraverso di laboratorio didattico e materiale divulgativo e l'acquisto di particolare arredo e teche climatizzate. In data 24.07.2014 è stata sottoscritta la Convenzione tra le parti regolante le modalità di attuazione dell'intervento.

Con successivo provvedimento di Area n. 702 del 21.11.2014, è stata erogata la prima rata del contributo pari a € 50.000,00.

- Comune di Campora – con D.D. n. 381 del 31.12.2013, è stato approvato il progetto " Festival Filmlab" per l'importo complessivo di € 45.000,00.

Gli interventi previsti consistono in attività di laboratorio e ricerca storica, realizzazione di un film sulla storia risorgimentale che richiama protagonisti ed avvenimenti del Cilento tra le varie vicissitudini avvenute nel periodo del brigantaggio.

In data 8.09.2014 è stata sottoscritta la Convenzione tra le parti regolante le modalità di attuazione del progetto.

Con successivo provvedimento di Area n. 565 del 25.09.2014, è stata erogata la prima rata del contributo pari a € 22.500,00

Impianti Tecnologici Stand-Alone Innovativi per l'energizzazione delle aree archeologiche di Moio della Civitella".

Nell'ambito del PI del PNCVD finanziato con fondi del POR Campania 2000/2006, l'Ente Parco ha realizzato impianti tecnologici Stand-Alone per l'energizzazione delle aree archeologiche di Monte San Giacomo, di Moio della Civitella e di Roccagloriosa.

Per la effettiva funzionalità dell'impianto ubicato nel Comune di Moio della Civitella è stata impegnata con D.D. n. 373 del 30.12.2013 la somma di € 36.000,00.

L'impianto sarà trasferito al Comune di Moio della Civitella che ne garantirà la funzionalità facendosi carico dei successivi oneri gestione. In data 19.11.2014 è stata sottoscritta la Convenzione tra le parti regolante le modalità di attuazione degli interventi.

Con provvedimento di Area n. 701 del 21.10.2014, è stata erogata la prima rata del contributo pari a € 18.300,00.

"Riqualificazione dei sentieri e delle infrastrutture con interventi di recupero ambientale" denominato "Itinerari naturalistici nel Comune di San Mauro la Bruca".

In esecuzione alla convenzione quadro del 3.12.1999 disciplinante la realizzazione dell'intervento "Riqualificazione dei sentieri e delle infrastrutture con interventi di recupero ambientale" stipulata tra le parti, il Comune di San Mauro La Bruca con nota n. 12707 del 11.09.2014, ha trasmesso la documentazione catastale attestante la proprietà in capo all'Ente Parco di n. 2 fabbricati rurali ubicati alla frazione San Nazario.

Il progetto realizzato dal Comune di San Mauro la Bruca con fondi dell'Ente Parco provenienti dal programma pluriennale 1998/2000 – Misura rete e sentieri del PTAP 1991/94, ha previsto la ristrutturazione di due piccoli mulini ad acqua, risalenti ai primi del "900" ed una rete di sentieri collegata agli stessi.

DIETA MEDITERRANEA

La Dieta Mediterranea è uno stile di vita oltre che un modello nutrizionale ispirato alle tradizioni alimentari dei Paesi del bacino del Mediterraneo.

Il padre della Dieta mediterranea è il fisiologo americano Ancel Benjamin Keys la cui vicenda umana è legata al Cilento, sua seconda patria, dove trascorse oltre 30 anni per studiare, su base scientifica, le tradizioni, i comportamenti alimentari, gli stili di vita delle popolazioni locali. Nel Cilento, a Pioppi, Keys ha vissuto e lavorato insieme ad altri studiosi ed ha scoperto l'utilità dell'alimentazione cilentana per prevenire le malattie cardiocerebrovascolari e prolungare l'aspettativa di vita, così come esposto nel libro "Eat Well and Stay Well" e in successive pubblicazioni.

In data 13 marzo 2010 è stata firmata la "Dichiarazione di Chefchaouen" a sostegno della candidatura della Dieta Mediterranea a patrimonio culturale immateriale dell'umanità da parte delle quattro comunità emblematiche: Cilento (Italia), Koron (Grecia), Soria (Spagna) e Chefchaouen (Marocco).

Il Comitato intergovernativo dell'UNESCO, pertanto, riunitosi a Nairobi (Kenya), ha ufficialmente sancito il 16 novembre 2010, l'inserimento della Dieta Mediterranea nella Lista Rappresentativa del Patrimonio Culturale Immateriale dell'Umanità.

L'inserimento della Dieta Mediterranea nella Lista Rappresentativa del Patrimonio Culturale Immateriale dell'Umanità, rende opportuna l'attivazione di un programma di azioni sinergiche che, dal livello locale a quello nazionale, siano traguardate alla necessaria tutela e valorizzazione di questo nostro straordinario patrimonio immateriale creando, contestualmente, le condizioni per una ricaduta economicamente vantaggiosa per le produzioni tipiche e per il turismo naturalistico ed enogastronomico del territorio.

L'Ente Parco ha avviato un importante progetto dal titolo: **"Biodiversità Vegetale Coltivata e Spontanea Nel Parco Nazionale del Cilento, Vallo di Diano e Alburni"**.

Il progetto "Biodiversità Vegetale coltivata e spontanea" prevede di estendere il censimento, recupero e salvaguardia della biodiversità vegetale a numerose specie e varietà coltivate, attraverso una metodologia già sperimentata, con l'obiettivo fondamentale di qualificare culturalmente il pianeta-Parco, fornendo stimoli utili, affinché, all'interno dell'Area Protetta, si possa verificare la nascita di nuove attività imprenditoriali legate alla problematica della unicità dei prodotti.

Il Progetto vuole recuperare un patrimonio agricolo che si va disperdendo, favorire la riqualificazione di importanti brani di paesaggio storico del Parco, il tutto associato a funzioni produttive, didattiche, turistiche e ricreative, anche valorizzando eventi ed iniziative di pregio finalizzate ad approfondimenti scientifici ed alla promozione dei prodotti tipici e dei valori della dieta mediterranea.

Il Progetto, che prevede la collaborazione tra Ente Parco ed Istituzioni, strutture e realtà locali già operanti nel settore, getta le basi per la costruzione di una prima rete di conoscenze del patrimonio agricolo tradizionale del Parco, sia in termini di biodiversità sia in termini di recupero di tecniche tradizionali di coltivazione a basso impatto ambientale, con positive ricadute anche per quello che riguarda la sicurezza alimentare, la qualità e la tracciabilità in

funzione di produzioni più competitive in un mercato sempre più sensibile e attento anche ai valori storici dei prodotti.

Si prende come riferimento geografico, omogeneo ma biodiverso, cinque aree del Parco e va, inizialmente, ad individuare in esse 16 poli-pilota, che funzioneranno come campi-collezione per la raccolta del materiale fitogenetico dei vegetali delle antiche varietà cerealicole, orticole e frutticole coltivate in quel territorio.

Questi 16 poli-pilota provvederanno alla coltivazione in situ dei vegetali raccolti e saranno satelliti del Centro Studi e Ricerche sulla Biodiversità del Parco, sito in Vallo della Lucania.

I poli-pilota sono campi messi a disposizione da coltivatori privati, che già operano in questo settore, individuati come "COLTIVATORI CUSTODI".

Con essi saranno stipulati appositi protocolli di collaborazione nei quali verranno stabilite le condizioni di gestione dei campi.

Si costruisce, in tal modo, una RETE della BIODIVERSITA' del Parco, in cui la conservazione in situ viene effettuata dai Coltivatori Custodi e la conservazione ex situ nel Centro della Biodiversità di Vallo della Lucania, che provvederà anche alla realizzazione della Banca-semi del Parco.

E' stato inoltre organizzato un convegno dal titolo **Recenti acquisizioni sulla filiera produttiva del fico**, Torchiara 17 settembre, in collaborazione con il Dipartimento di Agraria dell'Università Federico II di Napoli.

AZIONE: INFORMAZIONE, PROMOZIONE E COMUNICAZIONE.

Azioni di comunicazione e informazione:

In tale settore l'Ente ha messo in atto diverse iniziative con i mass media locali e nazionali. In stretta sintesi le attività hanno riguardato:

- Realizzazione newsletter istituzionale del parco e comunicati stampa.
- Nuova edizione della guida "Mapolasso Arrampicate tra la costa d'Amalfi e il Parco Nazionale del Cilento" specializzata in arrampicata e sport outdoor.
- PROGRAMMI TV

Lineaverde Orizzonti – Rai 1, gennaio

Teggiano

Lineaverde Orizzonti – Rai 1, febbraio

Paestum, Castellabate Agropoli e Trentinara (prodotti tipici: Carciofo IGP e mozzarella, Pane)

Italia in diretta – Rai 1, settembre

Rubrica "L'altro Vissani": I ceci di Cicerale e Alici di Menaica

Geo&Geo - Rai 3

Video sul parco

Azioni di promozione

L'Ente ha partecipato e promosso diverse campagne ed iniziative nazionali finalizzate alla promozione delle attività culturali e valorizzazione degli usi, costumi, consuetudini e attività tradizionali, nonché delle espressioni proprie dell'identità culturale delle popolazioni residenti.

Segreti d'Autore

Festival dell'Ambiente, delle Arti e delle Scienze diretto da Ruggero Cappuccio. La kermesse (luglio – agosto) è concentrata sul tema Natura della Legalità – Legalità della Natura, articolandosi nel territorio del Parco Nazionale del Cilento, Vallo di Diano e Alburni. La manifestazione è sostenuta dal Parco Nazionale del Cilento con il Patrocinio dell'assessorato all'Ambiente della Regione Campania, l'assessorato all'ambiente della Provincia di Salerno e la Coldiretti di Salerno ha preso il via il 25 luglio a Serramezzana. Tra gli ospiti Franco Battiato, il procuratore antimafia Franco Roberti, Lello Arena.

Premio Erica Fraiese

Rivolto agli alunni delle classi IV-V delle scuole elementari, delle scuole medie e delle scuole superiori, nonché altri organismi ed enti che si occupano di assistenza e solidarietà all'infanzia, in particolare ai bambini disagiati o affetti da particolari malattie. Gli obiettivi del premio sono: Stimolare i giovani e gli adolescenti a lavorare con fantasia e creatività alla tutela ed alla promozione dell'ambiente. Favorire la solidarietà e l'amicizia attraverso il rispetto e l'amore per la natura.

Mostra evento "Il Cilento dalla Preistoria al Risorgimento"

L'evento è stato organizzato per celebrare il 15° anniversario del riconoscimento del territorio del parco nella lista del Patrimonio dell'Umanità da parte dell'Unesco. La mostra è stata inaugurata presso le Fiere di Vallo il 24 maggio 2014, ed è organizzata in collaborazione con la Soprintendenza per i Beni Archeologici di Salerno, la Banca di Credito Cooperativo del Cilento e della Lucania Sud e la Soprintendenza per i Beni Architettonici e Paesaggistici di Salerno.

Partecipazione alle più importanti manifestazioni fieristiche per la promozione del territorio del parco:

- Salone dei prodotti tipici dei Parchi d'Italia – l'Aquila, mese di maggio
- Kieler Woche – Germania, giugno
- Slow Food –Torino, ottobre
- Borsa Mediterranea del Turismo Archeologico – Paestum, novembre
- Salone internazionale della Dieta Mediterranea – Vallo della Lucania, novembre

Manifestazioni sportive

Le iniziative di seguito indicate sono di forte richiamo turistico in periodi di bassa stagione e di valorizzazione delle aree interne del parco:

- Half Marathon, gara podistica internazionale Agropoli-Paestum, Aprile
- Tappa del Giro d'Italia - Sassano, Maggio
- Maratona del parco, corsa a tappe lungo i sentieri e le strade del parco, mese di Agosto.

EDUCAZIONE AMBIENTALE

Programma di educazione ambientale "A scuola nel Parco"

Il mondo della scuola ha un ruolo determinante nella costituzione dell'educazione all'area protetta poiché può tradurre in forme multidisciplinari i progetti di educazione ambientale e può intervenire attivamente nella costruzione di una mentalità ecologica, di un diverso punto di vista sull'ambiente inteso come "sistema aperto" di relazioni.

Gli obiettivi generali che il progetto si propone sono:

- coinvolgere ed avvicinare i giovani alle attività del parco;
- migliorare la conoscenza da parte dei giovani delle ricchezze naturali, culturali ed economiche del territorio;
- valorizzare i parchi come risorse educative e ricreative per le persone;
- creare un legame di appartenenza, tra i ragazzi, le scuole, le famiglie, la natura e i valori dei parchi nazionali;
- determinare un nuovo approccio nei confronti del parco, creando nuovi sentimenti ed emozioni che meritano di essere sostenute, accompagnate e stimolate, affinché continuino poi a vivere di vita propria, in ognuno dei ragazzi, che con passione ha partecipato al programma educativo.

Hanno partecipato al programma di educazione ambientale 104 classi di 26 istituti scolastici per un totale di 1868 studenti.

Puliamo il Mondo 26 - 28 settembre 2014

L'Ente Parco Nazionale del Cilento, Vallo di Diano e Alburni come negli anni passati, ha aderito alla campagna nazionale di volontariato ambientale sostenendo fortemente l'iniziativa in collaborazione con le istituzioni presenti sul territorio, con le associazioni di protezione ambientale e di volontariato, ma soprattutto con le scuole del territorio.

Patrocini e concessione contributi

In ordine alle iniziative realizzate da soggetti privati, associazioni, fondazioni, etc. e finalizzate alla promozione e valorizzazione del patrimonio culturale e turistico del Parco, l'Ente, sulla base del Regolamento per la Concessione di Contributi, Finanziamenti e Patrocini, con il quale sono stati stabiliti i criteri, le modalità e le procedure per la concessione degli stessi, e sulla base dei criteri, definiti ed approvati con delibera di Giunta Esecutiva, di compartecipazione all'organizzazione di eventi, sono stati concessi contributi e finanziamenti alle principali iniziative di rilevante interesse culturale, economico e promozionale del territorio e si è partecipato all'organizzazione di significative manifestazioni che si svolgono nel territorio del Parco.

Fatti di rilievo successivi al 31 dicembre 2014.

Con decreto DEC/MIN/58 del 02.04.2015 è stato prorogato all'Avv. Amilcare Troiano l'incarico di Commissario Straordinario dell'Ente per la durata di sei mesi a far data dal 11.04.2015 e comunque non oltre la nomina del nuovo presidente.

Con delibera Commissariale n. 9 del 08.04.2015 è stato approvato il "Regolamento di organizzazione degli uffici e dei servizi" che ha recepito le osservazioni effettuate dai Ministeri Vigilanti, condiviso con le OO.SS. e con il parere favorevole del Collegio dei Revisori dei Conti.

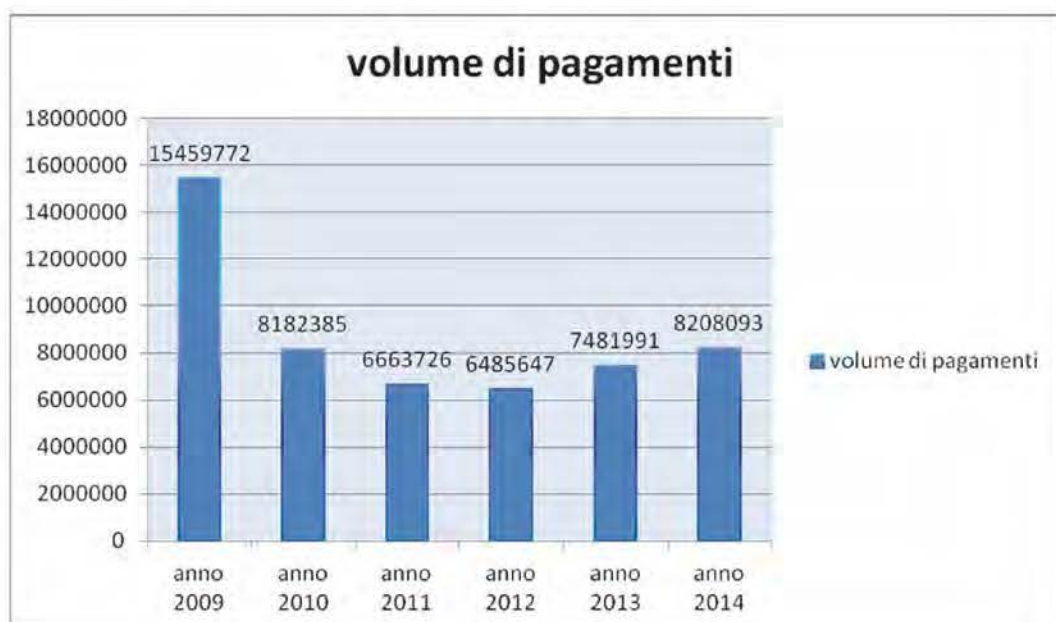
Con delibera Commissariale n. 10 del 08.04.2015 è stata approvata l'ipotesi di accordo relativa al contratto collettivo integrativo dell'Ente Parco 2013 - 2015 con i relativi allegati, condivisa con le OO.SS. e con il parere favorevole del Collegio dei Revisori dei Conti, da sottoscrivere tra le parti.

Con delibera Commissariale n. 11 del 08.04.2015 è stato approvato il Regolamento per la costituzione e la ripartizione del fondo per la redazione di progetti di cui all'art. 93 d.lgs. 163/2006 commi 7 bis e ss. condiviso con le OO.SS. e con il parere favorevole del Collegio dei Revisori dei Conti.

La Sintesi dei dati contabili

Il rendiconto per l'anno 2014 presenta un avanzo di amministrazione di Euro 4.485.892,68, di cui Euro 2.558.166,09 parte vincolata non destinata, Euro 546.017,34 di parte vincolata destinata, Euro 1.381.709,25 di avanzo disponibile non destinato. Il risultato economico presenta un disavanzo di Euro 1.160.294,68.

I movimenti finanziari principali avvenuti nel corso del 2014 sono, per la parte riguardante le entrate correnti, i trasferimenti da parte del Ministero dell'Ambiente il quale ha destinato all'Ente il finanziamento di Euro € 3.958.488,28 quale contributo ordinario per far fronte a spese correnti relative al funzionamento dell'Ente oltre al contributo di € 145.000,00 quale quota di riparto del cap. 1551 per le attività di Conservazione natura (Direttiva del Ministro dell'Ambiente), € 77.313,80 per il funzionamento dell'Area marina protetta "Costa degli Infreschi e della Masseta" e di € 79.118,85 per il funzionamento dell'Area marina protetta "S. Maria di Castellabate". Inoltre il Ministero dell'Ambiente ha destinato per ciascuna Area Marina Protetta un contributo di € 40.000,00 per le attività di cui alla predetta Direttiva.

ANDAMENTO SALDO DI CASSA**VOLUME DI PAGAMENTI PER ANNO**

Il Commissario Straordinario
Avv. Amilcare Troiano

Il Direttore
Prof. Ing. Angelo De Vita



NOTA INTEGRATIVA (ART. 44 D.P.R. 97/03) AL RENDICONTO GENERALE CHIUSO AL 31 DICEMBRE 2014

Criteri di formazione e struttura del rendiconto generale

Il rendiconto dell'esercizio chiuso al 31 dicembre 2014, redatto secondo le disposizioni degli articoli 2423 e seguenti del codice civile e con l'osservanza delle disposizioni contenute nel D.P.R. 27 febbraio 2003 n. 97 "Regolamento concernente l'amministrazione e la contabilità degli enti pubblici di cui alla legge 20 marzo 1975, n. 70", rappresenta in modo veritiero e corretto la situazione patrimoniale e finanziaria dell'Ente ed il risultato economico dell'esercizio.

A norma dell'art. 38 del D.P.R. 97/2003, si è provveduto a redigere il rendiconto generale costituito da:

- il conto di bilancio;
- il conto economico;
- lo stato patrimoniale;
- la nota integrativa.

Al rendiconto generale sono allegati:

- la situazione amministrativa;
- la relazione sulla gestione;
- la relazione del collegio dei revisori dei conti.

Il bilancio dell'esercizio chiuso al 31 dicembre 2014 è redatto in centesimi di euro. Lo stato patrimoniale ed il conto economico sono stati redatti anche in unità di euro.

Convenzioni di classificazione

Nella costruzione del rendiconto generale al 31 dicembre 2014 sono state adottate, relativamente allo stato patrimoniale e al conto economico, le seguenti convenzioni di classificazione:

- lo stato patrimoniale è redatto secondo lo schema previsto dall'articolo 2424 del codice civile, per quanto applicabile, e in osservanza dell'articolo 42 del D.P.R. 97/2003. Comprende le attività e le passività finanziarie, i beni mobili e immobili, ogni altra attività e passività, nonché le poste rettificative. Lo stato patrimoniale contiene inoltre la dimostrazione dei punti di concordanza tra la contabilità del bilancio e quella del patrimonio;
- il conto economico è stato redatto secondo le disposizioni contenute nell'articolo 2425 del codice civile, per quanto applicabile, e in osservanza dell'articolo 41 del D.P.R. 97/2003.

Composizione della nota integrativa



A norma dell'articolo 2427 del codice civile, per quanto applicabile, e dell'articolo 44 del D.P.R. 97/2003 si è provveduto ad articolare la nota integrativa nelle seguenti cinque parti:

Criteri di valutazione utilizzati nella redazione del rendiconto generale;
 Analisi delle voci del conto del bilancio;
 Analisi delle voci dello stato patrimoniale;
 Analisi delle voci del conto economico;
 Altre notizie integrative

1. Criteri di valutazione utilizzati nella redazione del rendiconto generale

Il rendiconto è stato predisposto secondo la normativa vigente. La valutazione delle voci di bilancio si ispira a criteri generali di prudenza e competenza e la stima dei valori patrimoniali segue i criteri fissati dall'articolo 43 del D.P.R. 97/2003, con espresso richiamo, per quanto applicabili, ai criteri di iscrizione e di valutazione stabiliti dall'articolo 2426 del codice civile e dai principi contabili adottati dagli organismi nazionali ed internazionali a ciò deputati.

2. Analisi delle voci del conto del bilancio

Il conto del bilancio, formato dal Rendiconto Finanziario Decisionale e dal Rendiconto Gestionale, in relazione alla classificazione del preventivo finanziario, evidenzia le risultanze della gestione delle entrate e delle uscite come riportato nella seguente tabella di sintesi:

Titolo	Descrizione	Previsione	Accertamenti	Titolo	Descrizione	Previsione	Impegni
I	Entrate derivanti da trasferimenti correnti	4.958.194,78	4.490.087,10	I	Spese correnti	5.965.452,93	4.445.179,60
II	Entrate in conto capitale	8.275.876,21	6.412.130,69	II	Spese in conto capitale	10.048.862,43	7.639.099,57
IV	Partite di giro	2.330.000,00	403.312,67	IV	Partite di giro	2.330.000,00	403.312,67
	Avanzo di amministrazione utilizzato	2.780.244,37					
	Disavanzo di competenza		1.182.061,38				
	totali	18.344.315,36	12.487.591,84			18.344.315,36	12.487.591,84

Come illustrato dalla tabella l'esercizio si è chiuso con un disavanzo di competenza di € 1.182.061,38. La presenza di tale risultato non è di per sé

manifestazione di squilibrio finanziario in quanto l'Ente ha, comunque, raggiunto il pareggio di bilancio utilizzando l'avanzo di amministrazione realizzato e disponibile, come accertato con il conto consuntivo 2013 approvato con Delibera del Commissario Straordinario n. 2 del 29.04.2014 e dal Ministero vigilante con nota prot. n. 0017755/ PNM del 08.09.2014. Tale avanzo, ai sensi dell'art. 5, comma 11, del DPR 97/2003 il quale prevede che l'equilibrio di bilancio può essere raggiunto anche



attraverso l'utilizzo dell'avanzo di amministrazione, è stato destinato in sede di approvazione del bilancio di previsione 2014, principalmente al finanziamento di spese d'investimento. Inoltre, ai sensi dell'art. 45 del DPR 97/2003, con la seconda variazione di bilancio, approvata con Delibera del Commissario Straordinario n. 10 del 30/07/2014 e dal Ministero dell'Ambiente con nota prot. n. 0022328/ PNM del 03/11/2014, è stato destinato l'avanzo vincolato accertato dopo l'approvazione del conto consuntivo 2013 alle voci relative ed una parte di quello disponibile..

Il rendiconto finanziario si articola, come disposto dall'articolo 39 del D.P.R. 97/2003, nelle seguenti due parti di cui si analizzano le voci:

Analisi delle voci del rendiconto finanziario gestionale

Entrate

Titolo I – Entrate Correnti.

– la voce 1.02.1 pari ad € 4.439.920,93 risulta dai Trasferimenti da parte dello Stato che, in tale fattispecie, sono rappresentati dalle seguenti voci:

- contributo ordinario del Ministero dell'ambiente per le spese obbligatorie e per il funzionamento pari ad € 3.958.488,28;
- contributo del Ministero dell'ambiente quale quota di riparto anno 2013 del capitolo 1551 per le attività di cui alla Direttiva del Ministro nel campo della conservazione natura € 145.000,00;
- contributi del Ministero dell'Ambiente per l'Area Marina Protetta "Costa degli Infreschi e della Masseta" per complessivi € 167.313,80 di cui:
 - € 77 313,80 per le spese di gestione e funzionamento;
 - € 40.000,00 quale quota di riparto anno 2014 del capitolo 1551 per le attività di cui alla Direttiva del Ministro;
 - € 50.000,00 quale contributo per progetti di ricerca "Monitoraggio biologico e delle destinazioni d'uso del territorio marino per la definizione di disciplinari dell'AMP Costa degli Infreschi e della Masseta".
- contributi del Ministero dell'Ambiente per l'Area marina protetta "S. Maria di Castellabate" per complessivi € 169.118,85 di cui:
 - € 79 118,85 per le spese di gestione e funzionamento;
 - € 40.000,00 quale quota di riparto anno 2014 del capitolo 1551 per le attività di cui alla Direttiva del Ministro;
 - € 50.000,00 quale contributo per progetti di ricerca "Monitoraggio biologico e delle destinazioni d'uso del territorio marino per la definizione di disciplinari dell'AMP S. Maria di Castellabate.

– la voce 1.03.1 pari ad € 7.305,80 comprende entrate derivanti dalla vendita di pubblicazioni, prodotti e dalla prestazione di servizi;

– la voce 1.3.3 pari ad € 17.176,03 comprende essenzialmente entrate per rilascio copie Cd bandi gara e rimborsi diversi;

– la voce 1.03.4 pari ad € 25.684,34 comprende le entrate derivanti da ammende e contravvenzioni.



Titolo II – Entrate in Conto Capitale.

Il titolo in questione risulta valorizzato dalle Entrate derivanti da trasferimenti in conto capitale da parte dello Stato, della Regione e di altri Enti. In particolare, nell'anno 2014 sono state accertate le seguenti somme:

- € 209.805,00 relativi al contributo concesso dal Ministero dell'Ambiente per dotazioni strutturali dell'Area marina protetta "Costa degli Infreschi e della Masseta";
- € 239.805,00 relativi al contributo concesso dal Ministero dell'Ambiente per dotazioni strutturali dell'Area marina protetta "S. Maria di Castellabate";
- € 540.870,00 per il contributo concesso dalla Commissione Europea per il Progetto LIFE11 NAT/IT/135 "FAGUS";
- € 5.421.650,69 relativi a contributi concessi dall'AGEA e dalla Regione Campania per i progetti PIRAP finanziati nell'ambito del PSR Campania 2007/2013.

Titolo III – Gestioni Speciali. Non figurano in bilancio iscrizioni a tale titolo.

Titolo IV – Partite di Giro. Si tratta, essenzialmente, delle ritenute erariali, delle ritenute previdenziali ed assistenziali, delle ritenute diverse al personale dipendente, delle ritenute d'acconto per prestazioni professionali, delle anticipazioni al fondo economato.

Uscite

Titolo I – Uscite Correnti pari ad € 4.445.179,60.

In particolare, nell'anno 2014 sono state impegnate le seguenti somme:

- € 39.915,95 relativi alle Uscite per gli organi dell'Ente ed in particolare: i compensi per il Presidente ed i componenti del Collegio dei Revisori dei Conti, i rimborsi delle spese di trasporto e missione degli organi istituzionali, le spese di funzionamento della Comunità del Parco. A tal proposito si precisa che sulle indennità di carica erogate al Presidente ed ai componenti del Collegio dei revisori, è stata applicata sia la riduzione del 10% di cui all'art. 1, comma 58, della L. n. 266/2005 e sia l'ulteriore riduzione del 10% prevista dall'art. 6 c. 3 della L. 122/2010. Le economie derivanti da quest'ultima disposizione sono state versate al Bilancio dello Stato;
- € 1.458.882,61 relativi ad oneri per il personale in attività di servizio che comprendono le retribuzioni, oneri previdenziali, irap, fondo di incentivazione e produttività, missioni, benefici socio-assistenziali, partecipazione a corsi di formazione e servizi sociali a favore del personale;
- € 328.275,32 relativi ad uscite per l'acquisto di beni di consumo e di servizi che comprendono spese per utenze, premi di assicurazione contro rischi, incendi, furti ed altro, manutenzioni e riparazioni, spese postali, spese per l'acquisto di pubblicazioni uso ufficio, acquisto di cancelleria, gestione automezzi, spese di rappresentanza, spese per prestazioni professionali, spese per attuazione L. 626/94, spese di pulizia e vigilanza;
- € 2.526.155,92 relativi alle uscite per prestazioni istituzionali che comprendono le spese di gestione e funzionamento del C.T.A., spese di gestione impianto Cesco e Centro Studi e ricerche sulla Biodiversità, spese per educazione, formazione, promozione ecc., attività antincendio, indennizzi per i danni provocati dalla fauna selvatica, ricerca scientifica, interventi per la riqualificazione ambientale e manutenzione sentieri e proprietà dell'Ente e, infine, le spese di gestione e



funzionamento delle aree marine protette “Costa degli Infreschi e della Masseta” e “S. Maria di Castellabate”;

– € 56.225,80 relativi alle uscite non classificabili in altre voci che comprendono anche le spese per liti ed arbitrati;

– € 2.715,00 relativi alle uscite per oneri finanziari che comprendono le spese per il servizio di tesoreria e commissioni bancarie;

– € 33.009,00 relativi alle uscite per oneri tributari che comprendono essenzialmente gli oneri per IMU, TASI e TARI.

Titolo II – Uscite in Conto Capitale pari ad € 7.639.099,57.

Il titolo di spesa in questione è stato alimentato dai seguenti impegni:

– € 7.074.650,48 per acquisizione di beni di uso durevole ed opere immobiliari di cui:

- € 120.000,00 per il completamento dei lavori di ristrutturazione di Palazzo Mainenti ed adeguamento dell’impianto Cesco di Laurino;
- € 140.441,79 per la realizzazione di impianti fotovoltaici presso le caserme del Corpo Forestale;
- € 200.000,00 per lavori di completamento del Centro Studi e Ricerche sulla Biodiversità;
- € 209.805,00 relativi all’installazione di segnalamenti aggiuntivi e all’acquisto di automezzi per l’Area marina protetta “Costa degli Infreschi e della Masseta”;
- € 239.805,00 relativi all’installazione di segnalamenti aggiuntivi e all’acquisto di automezzi per l’Area marina protetta “S. Maria di Castellabate”;
- € 5.421.650,69 per i progetti PIRAP finanziati nell’ambito del PSR Campania 2007/2013;
- € 742.948,00 per il III lotto dei lavori di recupero del Palazzo Santamaria di Teggiano.

– € 540.870,00 per oneri non ripartibili relativi al progetto LIFE11 NAT/IT/135 “FAGUS”.

– € 23.579,09 per indennità di fine rapporto liquidata a dipendenti cessati dal servizio.

Titolo III – Gestioni Speciali. Non figurano in bilancio iscrizioni a tale titolo.

Titolo IV – Partite di Giro. Le partite di giro sono rappresentate essenzialmente da: ritenute erariali, ritenute previdenziali e assistenziali, ritenute diverse al personale dipendente, ritenute d’acconto per prestazioni professionali, pagamenti per conto di terzi, anticipazioni fondo economato.

Analisi delle voci del rendiconto finanziario decisionale

In merito si evidenzia che le voci del prospetto sono composte dai titoli e dalle categorie del rendiconto finanziario gestionale, quindi si rimanda a quanto scritto in precedenza a proposti di tale rendiconto.



3. Analisi delle voci dello stato patrimoniale

ATTIVO

Immobilizzazioni Immateriali

Sono iscritte al costo di acquisto, comprensive degli oneri accessori di diretta imputazione e si riferiscono a costi aventi comprovata utilità pluriennale, esposti nell'attivo di bilancio, per alcuni dei quali non sono stati contabilizzati ammortamenti in quanto non ancora ultimati.

Immobilizzazioni in corso e acconti

La voce delle immobilizzazioni in corso e acconti è costituita da immobilizzazioni immateriali non ancora ultimate, in particolare: PTAP 1991/93, interventi da individuare di cui al cap. 11575, Programma stralcio e tutela ambientale, PTAP 1994/96, Progetto Interregionale L.S.U., risorse Delibera Cipe-svil.soc.econ. aree depr. Parco, Progetti LIFE, Progetti FESR 2007/2013, Progetti PIRAP, interventi per prevenzione danni da fauna, interventi per la promozione dieta mediterranea, interventi per la tutela biodiversità.

Tale voce ha subito un incremento di € 4.088.977,21 così articolato:

- € 3.548.107,21 per impegni assunti al Cap. 11810 Centro A relativi ai progetti PIRAP finanziati nell'ambito del PSR Campania 2007/2013 che prevedono interventi vari di riqualificazione ambientale su beni di proprietà di terzi ed azioni di promozione delle risorse turistiche, culturali, archeologiche, geologiche e ricreative del parco;
- € 540.870,00 per impegni assunti al Cap. 15210 Centro A relativi al progetto Life Fagus.

I decrementi rilevati sono, invece, i seguenti:

- € 75.000,00 che vanno ad incrementare il valore dei fabbricati, ricompresi nelle immobilizzazioni materiali, in seguito al trasferimento in proprietà all'Ente da parte del Comune di San Mauro la Bruca di n. 3 immobili rurali, anticamente adibiti a mulini, e recuperati nell'ambito del progetto "Itinerari naturalistici nel Comune di San Mauro la Bruca" finanziato dall'Ente Parco;
- € 233.326,59 che vanno ad incrementare il valore delle migliorie su beni di terzi e che si riferiscono a lavori di riqualificazione di sentieri e infrastrutture realizzati nell'ambito dell'intervento "Itinerari naturalistici nel Comune di San Mauro la Bruca" iniziati negli anni precedenti e ora conclusi.
- € 1.179.255,93 che vanno ad incrementare il valore dei fabbricati, ricompresi nelle immobilizzazioni materiali, in seguito all'ultimazione dei lavori di restauro e ristrutturazione di Palazzo Mainenti I lotto.



- € 41.744,69 che vanno ad incrementare il valore degli altri beni, ricompresi nelle immobilizzazioni materiali, in seguito all'acquisto di macchine elettroniche nell'ambito del progetto "Una biblioteca per il Parco";
- € 18.178,00 che vanno ad incrementare il valore degli altri beni, ricompresi nelle immobilizzazioni materiali, in seguito all'acquisto di attrezzature nell'ambito del progetto "Una biblioteca per il Parco";
- € 799.678,40 che vanno ad incrementare le altre immobilizzazioni immateriali relativi al progetto Life Tirsav Plus iniziato negli anni precedenti ed ora ultimato.

Complessivamente, quindi, tale voce ha subito incrementi per € 4.088.977,21 e decrementi per € 2.347.183,61 con un saldo positivo di € 1.741.793,60.

Costi di ricerca, di sviluppo e di pubblicità

La voce costi di ricerca, sviluppo e pubblicità è rappresentata dal progetto Life ENV/IT/223 e dal progetto Interventi agro ambientali.

Tale voce subisce un decremento di € 171.308,65 per gli ammortamenti calcolati come da seguente tabella:

PROGETTI DI RICERCA CONCLUSI	IMPORTO DA AMMORTIZZARE AL 01.01.2014	DUR. AMM. IN ANNI	QUOTA AMM. 2014	RESIDUO DA AMMORT. AL 31.12.2014
PROG. LIFE ENV/223 E INT. AGROAMB.	685.234,59	10,00	171.308,65	513.925,94

Il saldo al 31.12.2014 è dunque pari ad € 513.925,94.

Concessioni, licenze, marchi e diritti simili

Tale voce non subisce alcun incremento. Il saldo al 31.12.2014 rimane, dunque, a zero.

Manutenzioni straordinarie e migliorie su beni di terzi

Le manutenzioni straordinarie e migliorie su beni di terzi si sono incrementate per € 233.326,59 relativi a lavori su beni di terzi iniziati negli anni precedenti. Tale incremento trova corrispondenza nella riduzione delle Immobilizzazioni in corso e acconti.

Su tali spese è stata calcolata la quota di ammortamento di competenza dell'esercizio in funzione della durata del contratto di comodato e, quindi, del periodo di utilizzo dei beni da parte dell'Ente. L'ammortamento complessivo calcolato per tutti gli interventi rientranti in tale voce ammonta a € 350.050,59.



Complessivamente, quindi, tale voce ha subito incrementi per € 233.326,59 e decrementi per € 350.050,59 con un saldo negativo di € 116.724,00.

Il saldo al 31.12.2014 di tale voce risulta, dunque, pari a € 5.701.779,25.

Altre Immobilizzazioni immateriali

La voce Altre Immobilizzazioni Immateriali è costituita essenzialmente da altri oneri pluriennali sostenuti per l'attuazione del Pit del Parco, del progetto Life natura "Cilento in rete", del progetto Leonardo, del progetto Life Tirsav Plus ed altri interventi.

Tale voce subisce nell'anno un incremento complessivo di € 819.226,75 relativi a spese per l'attuazione di progetti iniziati negli anni precedenti ed ora conclusi:

- € 799.678,40 relativi al progetto Life Tirsav plus (che trova corrispondenza nella riduzioni delle immobilizzazioni immateriali in corso);
- € 19.548,35 relativi al progetto Bike Sharing (che trova corrispondenza nella riduzioni delle immobilizzazioni materiali in corso).

Si registra un decremento per € 503.917,72 per gli ammortamenti calcolati come da seguente tabella:

VOCE	IMPORTO DA AMMORTIZZARE AL 01.01.2014	DUR. AMM. IN ANNI	QUOTA AMM. 2014	RESIDUO DA AMMORT. AL 31.12.2014
ALTRI ONERI PLURIENNALI 2010	37.689,28	5	37.689,28	0,00
ALTRI ONERI PLURIENNALI 2010	1.658.272,70	10	276.378,79	1.381.893,91
PROG. LIFE NATURA CILENTO IN RETE 2011	863.502,50	10	123.357,50	740.145,00
PROG. VALOR. PATR. CULT. RUR. 2011	20.000,00	5	10.000,00	10.000,00
PROG. PIT IMP. TEC. STAND-ALONE	16.814,58	5	8.407,29	8.407,29
PROGETTO LEONARDO	176.700,77	5	44.175,19	132.525,58
PROGETTO LIFE TIRSAV PLUS	799.678,40	5	159.935,68	639.742,72
PROG. BIKE SHARING	19.548,35	5	3.909,67	15.638,68
TOTALE AMMORTAM.			663.853,40	

Il saldo al 31 dicembre 2014 è dunque pari a € 2.928.353,16.



Immobilizzazioni Materiali

Sono iscritte al costo storico di acquisizione, maggiorate di costi accessori di diretta imputazione. Tali beni sono esposti nell'attivo di bilancio al netto dei relativi fondi di ammortamento. Gli ammortamenti sono stati conteggiati sulla base delle residue possibilità di utilizzazione dei cespiti cui si riferiscono, in conformità alla disposizione contenuta nell'art. 2426 comma 1 n. 2 del C.C..

Le immobilizzazioni materiali comprendono terreni e fabbricati, automezzi ed altri beni costituiti da attrezzature, impianti, mobili e macchine ufficio ed immobilizzazioni in corso e acconti relativi a costi sostenuti per immobilizzazioni materiali non ancora ultimate.

Terreni e fabbricati

Tale voce, rispetto all'anno precedente, ha subito un incremento complessivo pari ad € 2.421.047,07 così determinato:

- € 75.000,00 in seguito al completamento dei lavori ed al trasferimento in proprietà all'Ente, da parte del Comune di San Mauro la Bruca, di n. 3 immobili rurali, anticamente adibiti a mulini, e recuperati nell'ambito del progetto "Itinerari naturalistici nel Comune di San Mauro la Bruca" finanziato dall'Ente Parco;
- € 2.246.047,07 in seguito al completamento del I e del II lotto dei lavori di restauro e risanamento conservativo di Palazzo Mainenti;
- € 100.000,00 per lavori aggiuntivi realizzati presso il Centro Studi e Ricerche sulla biodiversità.

E' stata rilevata la quota di ammortamento 2014 pari a € 652.785,83 per cui il valore netto ammonta a € 21.341.347,92.

Immobilizzazioni in corso e acconti

La voce Immobilizzazioni in corso e acconti subisce un incremento complessivo di € 3.526.543,27 così articolato:

- € 120.000,00 per impegni assunti al Cap. 11575 del Centro A per il completamento dei lavori di ristrutturazione di Palazzo Mainenti e per lavori di adeguamento dell'impianto Cesco di Laurino;
- € 742.948,00 per impegni assunti al Cap. 11575 del Centro B relativi al III lotto dei lavori di recupero del Palazzo Santamaria di Teggiano;
- € 140.441,79 per impegni assunti al Cap. 11582 del Centro A relativi alla realizzazione di impianti fotovoltaici da installare presso le caserme del Corpo Forestale;
- € 200.000,00 per impegni assunti al Cap. 11751 del Centro A relativi a lavori di completamento del Centro Studi e Ricerche sulla Biodiversità;



- € 209.805,00 per impegni assunti al Cap. 11780 del Centro A relativi all'installazione di segnalamenti aggiuntivi e all'acquisto di automezzi per l'Area marina protetta "Costa degli Infreschi e della Masseta";
- € 239.805,00 per impegni assunti al Cap. 11790 del Centro A relativi all'installazione di segnalamenti aggiuntivi e all'acquisto di automezzi per l'Area marina protetta "S. Maria di Castellabate";
- € 1.873.543,48 per impegni assunti al Cap. 11810 del centro A relativi ai progetti PIRAP finanziati nell'ambito del PSR Campania 2007/2013 che prevedono interventi su beni di proprietà dell'Ente e/o l'acquisto di attrezzature.

I decrementi rilevati sono, invece, i seguenti:

- € 100.000,00 che vanno ad incrementare il valore dei fabbricati, ricompresi nelle immobilizzazioni materiali, in seguito al completamento di lavori aggiuntivi presso il Centro Studi Biodiversità;
- € 1.066.791,14 che vanno ad incrementare il valore dei fabbricati, ricompresi nelle immobilizzazioni materiali, in seguito al completamento del II lotto dei lavori di restauro di Palazzo Mainenti;
- € 19.548,35 che vanno ad incrementare il valore delle altre immobilizzazioni immateriali, in seguito alla conclusione del progetto "Bike Sharing", avviato negli anni precedenti, relativamente alle spese del progetto non inventariabili;
- € 11.888,90 che vanno ad incrementare il valore delle attrezzature, ricomprese nelle immobilizzazioni materiali, in seguito all'acquisto di sonde per il monitoraggio dei fiumi nell'ambito degli interventi di tutela della biodiversità impegnati nell'anno precedente;
- € 31.666,52 che vanno ad incrementare il valore degli impianti, ricompresi nelle immobilizzazioni materiali, in seguito all'acquisto di pannelli fotovoltaici per l'impianto Cesco di Laurino.

Le immobilizzazioni in corso e acconti hanno, inoltre, subito un decremento di € 5.162,41 per cancellazione di residui al Cap. 11800 "Progetto Bike Sharing" del Centro B.

Tale importo in diminuzione delle attività trova corrispondenza nel conto economico nelle sopravvenienze passive.

Complessivamente, quindi, tale voce ha subito incrementi per € 3.526.543,27 e decrementi per € 1.235.057,32 con un saldo positivo di € 2.291.485,95. Il saldo al 31 dicembre 2014 è dunque pari a € 11.799.208,93.

Impianti e macchinari

La voce impianti e macchinari ha subito un incremento di € 31.666,52 in seguito all'acquisto di pannelli fotovoltaici per l'impianto Cesco di Laurino che trova corrispondenza nella riduzione delle immobilizzazioni in corso e acconti (immobilizzazioni materiali).



E' stata rilevata la quota di ammortamento 2014 pari a € 253.062,42 per cui il valore netto ammonta a € 1.006.656,88.

Automezzi

La voce automezzi non ha subito incrementi.

E' stata rilevata la quota di ammortamento 2014 pari a € 136.820,10 per cui il valore netto ammonta a € 142.407,85.

Altri Beni

La voce altri beni, che comprende i mobili, le macchine d'ufficio e le attrezzature, ha subito i seguenti incrementi:

- € 41.744,69 per macchine elettroniche acquistate nell'ambito del progetto "Una biblioteca per il Parco" che trovano corrispondenza nella riduzione delle immobilizzazioni in corso e acconti (immobilizzazioni immateriali);
- € 18.178,00 per attrezzature acquistate nell'ambito del progetto "Una biblioteca per il Parco" che trovano corrispondenza nella riduzione delle immobilizzazioni in corso e acconti (immobilizzazioni immateriali);
- € 11.888,90 per attrezzature acquistate nell'ambito degli interventi di tutela della biodiversità impegnate nell'anno precedente al Cap. 15302 e che trovano corrispondenza nella riduzione delle immobilizzazioni in corso e acconti (immobilizzazioni materiali);
- € 19.355,61 per macchine elettroniche rilevate nei residui dei Cap. 5020/5021/5022 del titolo I che trovano corrispondenza nel conto economico nei proventi straordinari in quanto hanno influito sul risultato economico del precedente esercizio;
- € 3.092,76 per attrezzature e tale implemento trova corrispondenza nel conto economico in diminuzione dei costi per prestazioni istituzionali;
- € 190,02 per attrezzature e tale implemento trova corrispondenza nel conto economico in diminuzione dei costi per prestazioni istituzionali;
- € 7.100,00 per attrezzature e tale implemento trova corrispondenza nel conto economico in diminuzione dei costi per prestazioni istituzionali;
- € 5.526,80 per macchine elettroniche e tale implemento trova corrispondenza nel conto economico in diminuzione dei costi per acquisto di beni di consumo e servizi;
- € 579,50 per attrezzature e tale implemento trova corrispondenza nel conto economico in diminuzione dei costi per acquisto di beni di consumo e servizi;

E' stata rilevata la quota di ammortamento 2014 pari a € 156.438,54 per cui il valore netto ammonta a € 533.853,83.



Nella seguente tabella sono riepilogate le quote di ammortamento contabilizzate per le immobilizzazioni materiali:

Fabbricati	652.785,83
Impianti e macchinari	253.062,42
Automezzi	136.820,10
Mobili e Macc. Ufficio (Altri beni)	71.178,33
Attrezzature (Altri beni)	85.260,21
TOTALE	1.199.106,89

Le quote sono state calcolate applicando le aliquote previste dalle tabelle ministeriali per tali categorie di beni, tenendo conto che per i beni acquistati e/o entrati in funzione nel 2014 l'aliquota è stata ridotta del 50%.

I fondi di ammortamento al 31.12.2014 sono riepilogati nella seguente tabella:

FONDI AMMORTAMENTO	FONDO AL 01.01.2014	QUOTA AMM.TO 2014	STORNI PER DISMISSIONI 2014	FONDO AL 31.12.2014
FONDO AMM.TO IMMOBILI	3.497.705,98	652.785,83	0,00	4.150.491,81
FONDO AMM.TO MOBILI E MACCH. UFF.	1.179.228,08	71.178,33	0,00	1.250.406,41
FONDO AMM.TO AUTOMEZZI	1.546.478,43	136.820,10	0,00	1.683.298,53
FONDO AMM.TO IMPIANTI E MACCH.	795.454,33	253.062,42	0,00	1.048.516,75
FONDO AMM.TO ATTREZZATURE	628.933,97	85.260,21	0,00	714.194,18
	7.647.800,79	1.199.106,89	0,00	8.846.907,68

Il valore delle immobilizzazioni materiali al netto dei fondi di ammortamento al 31.12.2014 è il seguente:

	VALORE STORICO	FONDO DI AMM.TO AL 31.12.2014	VALORE NETTO AL 31.12.2014
IMMOBILI	25.491.839,73	4.150.491,81	21.341.347,92
MOBILI E MACCH.D' UFFICIO	1.489.929,71	1.250.406,41	239.523,30
AUTOMEZZI	1.825.706,38	1.683.298,53	142.407,85
IMPIANTI E MACCHINARI	2.055.173,63	1.048.516,75	1.006.656,88
ATTREZZATURE	1.008.524,71	714.194,18	294.330,53
	31.871.174,16	8.846.907,68	23.024.266,48



Nella tabella che segue è fornito un riepilogo degli incrementi e decrementi che hanno subito le immobilizzazioni materiali nel corso dell'anno:

	VALORE STORICO AL 01.01.2014	INCREMENTI 2014	DISMISSIONI 2014	FONDO DI AMM.TO AL 31.12.2014	VALORE NETTO AL 31.12.2014
IMMOBILI	23.070.792,66	2.421.047,07	0,00	4.150.491,81	21.341.347,92
MOBILI E MACCH.D' UFFICIO	1.423.302,61	66.627,10	0,00	1.250.406,41	239.523,30
AUTOMEZZI	1.825.706,38	0,00	0,00	1.683.298,53	142.407,85
IMPIANTI E MACCHINARI	2.023.507,11	31.666,52	0,00	1.048.516,75	1.006.656,88
ATTREZZATURE	967.495,53	41.029,18	0,00	714.194,18	294.330,53
	29.310.804,29	2.560.369,87	0,00	8.846.907,68	23.024.266,48

Immobilizzazioni Finanziarie

Esistono immobilizzazioni finanziarie e sono riferite alle seguenti partecipazioni:

- Sistema Cilento soc. cons. per azioni - quota partecipazione 6,30%;
- Trasporti Marittimi Salernitani S.P.A. - quota partecipazione 15%;
- Patto Territoriale Bussento e Vallo di Diano S.P.A. - quota partecipazione 15,4%;
- Formambiente Scarl - quota partecipazione 2,5%;
- Qualiparco soc. cons. a R.L. - quota partecipazione 60%;
- Borghi autentici d'Italia S.R.L. - quota partecipazione 1,07%;
- Consorzio Asmez - quota partecipazione 0,38%;
- Soc. Cons. a R.L. Ospitalità da Favola - quota partecipazione 5,83%.

In data 18.09.2007 è stato esercitato il diritto di recesso dalla Soc. Cons. a.r.l. Ospitalità da Favola ai sensi dell'art. 8 dello statuto sociale. Nonostante i solleciti ancora non si è ottenuto il rimborso della quota.

Con delibera del Consiglio Direttivo n. 2 del 09.02.2011, adottata ai sensi dell'art. 3 commi da 27 a 29 della L. 244/2007, l'Ente ha deliberato il mantenimento della partecipazione detenuta nella società Qualiparco soc. cons. a r.l. e la dismissione delle partecipazioni detenute nelle altre società in quanto non strettamente necessarie per il perseguimento delle proprie finalità istituzionali.

Con Delibera di Consiglio Direttivo n. 10 del 27.04.2012 è stata autorizzata la messa in liquidazione della Società Qualiparco attraverso la convocazione di un'assemblea straordinaria dei soci e la nomina di un liquidatore

In data 03.12.2012 è stato comunicato alle società partecipate la formale volontà dell'Ente di recedere o di cedere l'intera partecipazione posseduta ad un prezzo pari al valore nominale chiedendo di estendere la comunicazione agli altri soci al fine di esercitare il diritto di prelazione ove previsto dallo statuto sociale. Al momento non è stata ricevuta alcuna offerta di acquisto. In pari data è stato, inoltre, richiesto nuovamente alla Società Consortile a r.l. Ospitalità da Favola il rimborso della quota di capitale di spettanza.



Con determinazioni dirigenziali n. 188 e n. 189 del 19.06.2013 sono stati approvati i bandi di gara prot. n. 9675 e n. 9676 del 19.06.2013 per la cessione delle azioni detenute dall'Ente nelle società Trasporti Marittimi Salernitani S.P.A. e Sistema Cilento Soc. Cons. per Azioni. Per ambedue le procedure di gara non sono pervenute offerte.

Attualmente risultano essere in stato di liquidazione le seguenti società:

- Trasporti Marittimi Salernitani S.P.A.
- Borghi autentici d'Italia S.R.L.
- Qualiparco soc. cons. a R.L.

Per l'attuazione della procedura di liquidazione l'Ente Parco, che è socio di maggioranza, ha trasferito a Qualiparco soc. cons. a R.L. le risorse necessarie per coprire il fabbisogno di liquidazione al fine di procedere al pagamento dei debiti riportati nel prospetto di liquidazione trasmesso dal liquidatore incaricato ammontanti complessivamente € 9.325,00.

Per le altre società sono in corso le procedure di liquidazione e/o di dismissione.

Rimanenze

Non figurano in bilancio iscrizioni a tale titolo.

Residui attivi

Sono iscritti secondo il loro valore presumibile di realizzazione. Rispetto all'esercizio precedente hanno subito un incremento pari a € 2.930.053,59. Il saldo che è pari a € 16.879.061,68 è così suddiviso:

- crediti verso utenti, clienti, ecc.. per € 382.131,20
- crediti verso lo Stato e altri soggetti pubblici per € 16.496.930,48. Tale voce è composta essenzialmente dai crediti verso la Regione Campania per i fondi POR 2000/2006 della Misura 1.10 del Pit del Parco e per i fondi POR FESR 2007/2013, dai crediti relativi ai fondi comunitari e ministeriali per l'attuazione dei progetti LIFE, dai crediti per i finanziamenti del Ministero dell'Ambiente per il programma generale di investimenti nelle aree marine protette e dai crediti verso l'AGEA e la Regione Campania per i finanziamenti relativi ai progetti PIRAP.

Attività finanziarie che non costituiscono immobilizzazioni

Non figurano in bilancio iscrizioni a tale titolo.

Disponibilità liquide

Sono pari complessivamente a € 13.337.374,84 e sono rappresentate esclusivamente da depositi bancari.



Ratei e Risconti

Non figurano in bilancio iscrizioni a tale titolo.

PASSIVO

Patrimonio netto

VIII - Il Patrimonio netto risulta valorizzato dagli avanzi economici portati a nuovo per un ammontare di € 43.126.355,93 risultante dagli avanzi degli esercizi precedenti aumentati del risultato della gestione dell'anno 2013.

IX – il disavanzo economico pari a € 1.160.294,68 coincide con il risultato del conto economico.

Contributi in conto capitale

Non figurano in bilancio iscrizioni a tale titolo.

Trattamento di fine rapporto di lavoro subordinato

Tale voce è stata incrementata di € 245.121,02 per la quota da accantonare al fine di adeguare il fondo al TFS/TFR maturato dal personale in servizio. Oltre alla quota annuale maturata, si è, infatti, reso necessario ricalcolare l'accantonamento complessivo per alcuni dipendenti in regime di TFS, transitati presso questa amministrazione per mobilità. Alla luce dei chiarimenti forniti dall'INPS – Gestione ex INPADAP tale personale, alla cessazione del servizio, ha diritto a far valere, in aggiunta a quella maturata dopo il trasferimento, l'intera anzianità di servizio già utile presso l'Ente di provenienza, per cui si è provveduto a ricalcolare l'accantonamento complessivo per alcuni dipendenti. Per un'altra parte del personale non è stato possibile procedere a tale conteggio in quanto non si dispone dei dati necessari che sono stati richiesti alle amministrazioni di provenienza. Non appena tali dati saranno trasmessi si provvederà all'adeguamento anche per tali dipendenti.

Il fondo ha poi subito un decremento per € 23.579,09 relativi al TFR impegnato nel corso dell'esercizio 2014 per un dipendente cessato dal servizio e per un dipendente trasferito per mobilità. Il saldo finale del fondo ammonta, dunque, a € 1.118.480,58.

Residui passivi

I residui passivi si riferiscono in prevalenza a debiti per forniture ed opere in conto capitale, per progetti comunitari, per gli interventi del FESR 2007/2013 "Parchi e Aree Protette" finanziati da fondi del POR Campania 2007/2013, per il programma di investimenti nelle aree marine protette e per i progetti PIRAP finanziati nell'ambito del PSR Campania 2007/2013. Sono, inoltre, presenti residui nelle spese correnti che si riferiscono, essenzialmente, ad attività di ricerca scientifica, programmi di educazione ambientale, comunicazione e promozione (vedi delibera riaccertamento residui). A



seguito di una ricognizione dei residui si è provveduto nel corso dell'anno 2014 a radiare le voci relative ad economie di spesa o a progetti conclusi o non più attuabili.

Ratei

Non figurano in bilancio iscrizioni a tale titolo.

Risconti

L'importo dei risconti passivi iscritti è così determinato:

- € 29.039.050,66 saldo al 01/01/2014;
- Variazione in diminuzione di € 149.207,36 relativi a residui attivi cancellati per contributi accertati in esercizi precedenti e riscontati al Capitolo 151980 del Centro A;
- Variazione in diminuzione di € 13.387,93 relativi a residui attivi cancellati per contributi accertati in esercizi precedenti e riscontati al Capitolo 15070 del Centro A;
- Variazione in diminuzione di € 3.310,41 relativi a residui attivi cancellati per contributi accertati in esercizi precedenti e riscontati al Capitolo 15209 del Centro A;
- Variazione in diminuzione di € 381.576,94 imputata al conto economico per la parte di competenza del contributo relativo al Progetto Life Tirsav Plus pari alla quota di ammortamento complessivamente calcolata su tale progetto (sia per il fabbricato, gli arredi, macchine per ufficio, automezzi ed impianti acquistati con i fondi del progetto, sia per gli altri oneri pluriennali);
- Variazione in diminuzione di € 4.213,20 imputata al conto economico per la parte di competenza del contributo relativo al Progetto Pit “Mobilità Sostenibile” pari alla quota di ammortamento calcolata sulle macchine elettroniche acquistate con i fondi del progetto;
- Variazione in diminuzione di € 152,41 imputata al conto economico per la parte di competenza del contributo relativo al Progetto Pit “Misura 7.2 Ufficio Coord. E supporto del Capofila” pari alla quota di ammortamento complessivamente calcolata sugli arredi acquistati con i fondi del progetto;
- Variazione in diminuzione di € 14.444,24 imputata al conto economico per la parte di competenza del contributo relativo al Progetto Pit “Centri Informativi” pari alla quota di ammortamento calcolata sulle macchine elettroniche acquistate con i fondi del progetto;
- Variazione in diminuzione di € 18.746,85 imputata al conto economico per la parte di competenza del contributo relativo al Progetto Pit “Recupero Borgo di Pietracupa” pari alla quota di ammortamento complessivamente calcolata su tale progetto (sia per la parte confluita negli altri beni che per la parte confluita nei fabbricati);



- Variazione in diminuzione di € 9.960,60 imputata al conto economico per la parte di competenza del contributo relativo al Progetto “Soccorso fauna selvatica Area boscata Morigerati” pari alla quota di ammortamento calcolata sulle attrezzature acquistate con i fondi del progetto.
- Variazione in diminuzione di € 120.738,52 imputata al conto economico per la parte di competenza del contributo relativo al Progetto Pit “Impianti tecnologici stand-alone” pari alla quota di ammortamento complessiva calcolata su tale progetto (sia per la parte confluita negli impianti e attrezzature che per la parte confluita negli altri oneri pluriennali).
- Variazione in diminuzione di € 103.930,60 imputata al conto economico per la parte di competenza del contributo relativo al Progetto Life Natura “Cilento in rete” pari alla quota di ammortamento calcolata su tale progetto (confluito negli altri oneri pluriennali);
- Variazione in diminuzione di € 10.000,00 imputata al conto economico per la parte di competenza del contributo relativo al Progetto “Valorizzazione del patrimonio della cultura rurale” pari alla quota di ammortamento calcolata su tale progetto (confluito negli altri oneri pluriennali);
- Variazione in diminuzione di € 37.976,40 imputata al conto economico per la parte di competenza del contributo concesso dal Ministero dell’Ambiente per l’acquisto di un battello pneumatico per attività di sorveglianza pari alla quota di ammortamento calcolata sul battello stesso;
- Variazione in diminuzione di € 11.243,52 imputata al conto economico per la parte di competenza del contributo concesso dal Ministero dell’Ambiente per l’acquisto di un battello pneumatico per l’AMP Costa degli Infresci e della Masseta pari alla quota di ammortamento calcolata sul battello stesso e sulle attrezzature accessorie;
- Variazione in diminuzione di € 11.423,52 imputata al conto economico per la parte di competenza del contributo concesso dal Ministero dell’Ambiente per l’acquisto di un battello pneumatico per l’AMP S. Maria di Castellabate pari alla quota di ammortamento calcolata sul battello stesso e sulle attrezzature accessorie;
- Variazione in diminuzione di € 14.423,52 imputata al conto economico per la parte di competenza del contributo relativo al Progetto Bike Sharing pari alla quota di ammortamento complessivamente calcolata su tale progetto (sia per la parte confluita negli altri beni che per la parte confluita negli altri oneri pluriennali);
- Variazione in diminuzione di € 249.290,63 imputata al conto economico per la parte di competenza del contributo relativo al Progetto Pit “Centro Studi e Ricerche sulla biodiversità” pari alla quota di ammortamento complessivamente calcolata su tale progetto (sia per la parte confluita negli altri beni che per la parte confluita nei fabbricati);



-Variazione in diminuzione di € 43.347,59 imputata al conto economico per la parte di competenza del contributo relativo al Progetto Leonardo pari alla quota di ammortamento calcolata su tale progetto (confluito negli altri oneri pluriennali);

- Variazione in diminuzione di € 5.537,82 imputata al conto economico per la parte di competenza del contributo relativo al Progetto “Biblioteca del parco” pari alla quota di ammortamento calcolata sulle attrezzature acquistate con i fondi del progetto.

Il totale delle variazioni in diminuzione ammonta, dunque, a € 1.202.912,06.

Sono state rilevate, inoltre, variazioni in aumento per € 6.412.130,69 relative al risconto delle somme accertate nel corso del 2014 per contributi non ancora imputati al conto economico in quanto correlati a investimenti in corso di realizzazione. Nel dettaglio, l'importo si riferisce ai seguenti contributi:

- € 209.805,00 per il finanziamento del Ministero dell'Ambiente per l'istituzione ed avviamento dell'Area marina protetta “Costa degli Infreschi e della Masseta” relativo al completamento dei segnalamenti ed all'acquisto di automezzi per l'AMP;
- € 239.805,00 per il finanziamento del Ministero dell'Ambiente per l'istituzione ed avviamento dell'Area marina protetta “S. Maria di Castellabate” relativo al completamento dei segnalamenti ed all'acquisto di automezzi per l'AMP;
- € 540.870,00 per il finanziamento concesso dalla Commissione Europea per il progetto LIFE11/NAT/IT/135 “FAGUS”;
- € 5.421.650,069 per i finanziamenti concessi dall'AGEA e dalla Regione Campania per i progetti PIRAP nell'ambito del PSR Campania 2007/2013.

Il saldo dei risconti passivi ammonta, dunque, a € 34.248.269,29.

4. Analisi delle voci del conto economico

Il valore della produzione è costituito dalle seguenti voci:

- A.1 Proventi per la produzione delle prestazioni e/o servizi per € 4.490.087,10 di cui:
- contributi del Ministero dell'ambiente per il funzionamento e quale quota di riparto anno 2013 del capitolo 1551 per le attività di cui alla Direttiva del Ministro per € 4.103.488,28; contributo del Ministero dell'Ambiente per il funzionamento e per le altre attività dell'Area marina protetta “Costa degli Infreschi e della Masseta” di € 167.313,80, contributo del Ministero dell'Ambiente per il funzionamento e per altre attività dell'Area marina protetta “S. Maria di Castellabate” di € 169.118,85, per un totale di € 4.439.920,93;
 - ricavi dalla vendita di beni e prestaz. di servizi € 7.305,80;
 - recuperi e rimborsi diversi € 17.176,03;
 - proventi da sanzioni e ammende € 25.684,34.

A.5 Altri ricavi per € 1.037.006,36 relativi alla quota di competenza dell'esercizio di contributi in conto capitale, assegnati in anni precedenti e nell'anno in corso, correlati ad investimenti, di cui:



- € 381.576,94 contributo Prog. LIFE Tirsav Plus;
- € 4.213,20 contributo Prog. “Mobilità sostenibile” PIT Parco;
- € 152,41 contributo Prog. “Misura 7.2 Ufficio coord. e supporto del capofila” PIT Parco;
- € 14.444,24 contributo Prog. “Centri informativi” PIT Parco;
- € 18.746,85 contributo Prog. “Recupero Borgo di Pietracupa” PIT Parco;
- € 9.960,60 contributo Prog. “Soccorso fauna selvatica Area boscata Morigerati”;
- € 120.738,52 contributo Progetto Pit “Impianti tecnologici stand-alone”;
- € 103.930,60 contributo Progetto Life Natura “Cilento in rete”;
- € 10.000,00 contributo Progetto “Valorizzazione del patrimonio della cultura rurale”
- € 37.976,40 contributo per l’acquisto di battello pneumatico per attività di sorveglianza;
- € 11.243,52 contributo per l’acquisto di un battello per l’AMP Costa degli Infreschi e della Masseta;
- € 11.423,52 contributo per l’acquisto di un battello per l’AMP Santa Maria di Castellabate;
- € 14.423,52 contributo Progetto Bike Sharing;
- € 249.290,63 contributo Progetto “Centro studi e ricerche sulla biodiversità” PIT Parco;
- € 43.347,59 contributo Progetto Leonardo;
- € 5.537,82 contributo Progetto “Una biblioteca per il Parco”.

I costi delle produzioni sono, invece, i seguenti:

B.7 Costi per servizi per un totale di € 2.934.083,91 di cui:

- € 378.394,82 per acquisto di beni di consumo e servizi (utenze, cancelleria, assicuraz., pubblicaz., manutenz., pulizia, postali, liti ed arbitrati, etc..).

- € 2.555.689,09 per prestazioni istituzionali (spese per gli organi dell’Ente, indennizzi per danni da fauna, funzionamento CTA, gestione e funzionamento aree marine protette, promozione e comunicazione, ricerca scientifica, attività antincendio, gestione impianto Cesco, gestione Centro studi e ricerche sulla biodiversità, riqualificaz. ambientale e manutenzione sentieri, etc..).

B.8 Costi per il godimento di beni di terzi € 0,00.

B.9 Costi per il personale per un totale di € 1.704.003,63 di cui:

- € 907.546,15 per salari e stipendi
- € 317.657,65 per oneri sociali
- € 245.121,02 per trattamento di fine rapporto/servizio
- € 233.678,81 per altri costi (fondo incentivazione e produttività, indennità di missione, corsi di formazione, buoni pasto, interventi assistenziali e sociali).



B.10 Ammortamenti contabilizzati per le immobilizzazioni materiali e immateriali come esposti nella parte riguardante le immobilizzazioni.

B.14 Oneri diversi di gestione per € 33.009,00 relativi all'IMU, alla Tasi e alla Tari pagate per gli immobili di proprietà dell'Ente.

C.17 Interessi e altri oneri fin. per € 2.715,00 relativi al compenso e rimborso spese corrisposti per il servizio di tesoreria.

E.20 Proventi con separata indicazione delle plusvalenze da alienazioni per € 19.355,61 riguardanti proventi straordinari relativi ad attrezzature acquistate con fondi dei Cap. 5020/5021/5022 del titolo I impegnati nell'esercizio precedente come esposto nella parte riguardante le immobilizzazioni.

E.21 Oneri straordinari con separata indicazione delle minusvalenze da alienazioni per € 0,00.

E.22 Sopravvenienze attive e insussistenze del passivo per € 356.549,73 per insussistenze del passivo dovute a cancellazione di residui passivi.

E.23 Sopravvenienze passive e insussistenze dell'attivo per € 5.162,41 per riduzione di voci dell'attivo in seguito a cancellazione di residui di spese in c/capitale.

5. Illustrazione delle risultanze finanziarie complessive

Le risultanze finanziarie complessive possono essere riassunte nei seguenti prospetti

QUADRO RIASSUNTIVO DELLA GESTIONE DI COMPETENZA

RISCOSSIONI.....(+)	7.111.908,10
PAGAMENTI.....(-)	3.087.783,73
DIFFERENZA.....(A)	4.024.124,37
RESIDUI ATTIVI.....(+)	4.193.622,36
RESIDUI PASSIVI.....(-)	9.399.808,11
DIFFERENZA.....(B)	-5.206.185,75
AVANZO (+) O DISAVANZO (-) (A)+(B)	-1.182.061,38



Il risultato della gestione finanziaria è il seguente:

Consistenza della cassa al 01.01.2014		13.335.897,46
Riscossioni in conto competenza	7.111.908,10	
Riscossioni in conto residui	1.097.663,07	8.209.571,17
Pagamenti in conto competenza	3.087.783,73	
Pagamenti in conto residui	5.120.310,06	8.208.093,79
Consistenza della cassa al 31/12/2014		13.337.374,84
Residui attivi dell'esercizio precedente	12.685.439,32	
Residui attivi dell'esercizio	4.193.622,36	16.879.061,68
Residui passivi dell'esercizio precedente	16.330.735,73	
Residui passivi dell'esercizio	9.399.808,11	25.730.543,84
Avanzo di amministrazione al 31/12/2014		4.485.892,68

6. destinazione dell'avanzo

L'avanzo di amministrazione verrà applicato al bilancio 2015 con apposito provvedimento.

7. composizione dei residui attivi e passivi

Vedi delibera di riaccertamento dei residui.

8. composizione delle disponibilità liquide

L'ammontare di € 13.337.374,84 è interamente disponibile presso la tesoreria dell'Ente, non essendoci alcuna cassa decentrata.

9. dati relativi al personale

Al termine dell'esercizio 2014 l'Ente ha in organico, oltre al Direttore, n. 37 dipendenti a tempo indeterminato inquadrati nelle seguenti posizioni giuridiche:



n. 1	Dipendente a tempo determinato	Direttore
n. 1	Dipendente di ruolo a tempo indeterminato	C4
n. 3	Dipendente di ruolo a tempo indeterminato	C3
n.7	Dipendente di ruolo a tempo indeterminato	C2
n. 7	Dipendente di ruolo a tempo indeterminato	C1
n. 5	Dipendente di ruolo a tempo indeterminato	B3
n. 4	Dipendente di ruolo a tempo indeterminato	B2
n. 8	Dipendente di ruolo a tempo indeterminato	B1
n. 1	Dipendente di ruolo a tempo indeterminato	A3
n. 1	Dipendente di ruolo a tempo indeterminato	A1
n. 38	TOTALE	

10. Altre notizie integrative

Nel formulare le previsioni di spesa per l'anno 2014 si è tenuto conto dei limiti imposti dall'art. 6 commi 7, 8, 12, 13 e 14 del Decreto Legge n. 78/2010 e dall'art. 1, comma 141, della L. 228/2012. Sono stati, inoltre, creati nelle uscite appositi capitoli per versare al Bilancio dello Stato le economie derivanti da tali riduzioni di spesa, così come previsto dal comma 21 del medesimo articolo, in aggiunta a quelli previsti per versare le riduzioni di spesa ai sensi dell' art. 61 della L. 133/2008. L'Ente Parco ha rispettato nell'anno 2014 i limiti previsti per le seguenti tipologie di spesa:

SPESE PER MISSIONI

Capit. Impegni Bilancio 2009	Importo Impegnato nel 2009	Limite del 50%	Capitolo Bilancio 2014	Stanziamiento iniziale 2014	Stanziamiento definitivo 2014	Impegnato 2014
2070	19.699,97	9.849,99	2070	9.849,99	9.849,99	7.643,31
2080	229,92	114,96	2080	114,96	114,96	0,00

SPESE PER FORMAZIONE

Capit. Impegni Bilancio 2009	Importo Impegnato nel 2009	Limite del 50%	Capitolo Bilancio 2014	Stanziamiento iniziale 2014	Stanziamiento definitivo 2014	Impegnato 2014
2100	1.740,00	870,00	2100	870,00	870,00	0,00



SPESE DI RAPPRESENTANZA

Capit. Impegni Bilancio 2009	Importo Impegnato nel 2009	Limite del 20%	Capitolo Bilancio 2014	Stanziamiento iniziale 2014	Stanziamiento definitivo 2014	Impegnato 2014
4710	2.883,50	576,70	4710	576,70	576,70	550,00

SPESE PER PUBBLICITA'

Capit. Impegni Bilancio 2009	Importo Impegnato nel 2009	Limite del 20%	Capitolo Bilancio 2014	Stanziamiento 2014	Impegnato 2014
5130	1.600,00	320,00	5130	320,00	0,00

SPESE PER CONVEGNI, MOSTRE, RELAZ. PUBBLICHE

Capit. Impegni Bilancio 2009	Importo Impegnato nel 2009	Limite del 20%	Capitolo Bilancio 2013	Stanziamiento iniziale 2014	Stanziamiento definitivo 2014	Impegnato 2014
5140	727,20	145,44	5140	145,44	145,44	0,00

CONSULENZE

Ai sensi dell'art. 1, comma 5, del D.L. n. 101 del 31 agosto 2013, convertito nella L. n. 125 del 30 ottobre 2013, la spesa annua per consulenze non può essere superiore, per l'anno 2014, all'80% del limite di spesa per l'anno 2013 così come determinato dall'art. 6 comma 7 del D.L. 78/2010. Pertanto, lo stanziamento del Cap. 4730 "Spese per prestaz. professionali ed incarichi speciali" dei tre centri di responsabilità, è stato determinato in complessivi € 5.440,00 così come illustrato nella sottostante tabella.

Capit. Impegni Bilancio 2009	Importo Impegnato nel 2009	Limite di spesa 2013 (20% impegnato 2009)	80% del limite di spesa 2013	Stanziamiento iniziale 2014 Cap. 4730	Stanziamiento definitivo 2014 cap. 4730	Impegnato 2014
4730	34.000,00	6.800,00	5.440,00	5.440,00	5.440,00	2.102,00



SPESE PER GESTIONE AUTOVETTURE

In merito alle spese per autovetture si precisa che per l'anno 2014 l'Ente ha rispettato il limite di spesa fissato dall'art. 5, comma 2, del D.L. n. 95/2012, convertito con L. n. 135 del 7 agosto 2012, in base al quale, a decorrere dall'anno 2013, le pubbliche amministrazioni non possono effettuare spese di ammontare superiore al 50% della spesa sostenuta nell'anno 2011, come si evince dalla seguente tabella:

Capit. Impegni Bilancio 2011	Importo Impegnato nel 2011	Limite del 50%	Capitolo Bilancio 2014	Stanziamiento iniziale 2014	Stanziamiento definitivo 2014	Impegnato 2014
4310	20.717,46	10.358,73	4310	10.358,73	10.358,73	9.399,74

Sono stati inoltre creati nelle uscite appositi capitoli per versare al Bilancio dello Stato le economie derivanti dalle riduzioni di spesa operate così come previsto dal comma 17 dell'art. 61 della L. 133/2008 e dal comma 21 dell'art. 6 del Decreto Legge n. 78/2010.

Le somme da versare sono state stanziate ai seguenti capitolo di uscita:

Capitolo	Descrizione	Importo stanziato	Importo versato
4720	Riduz.spese di rappresentanza ex art. 61 c.5 L. 133/2008	935,28	935,28
5150	Riduz.spese di pubblicità ex art. 61 c.5 L. 133/2008	1.612,00	1.612,00
5160	Riduz.spese per convegni, mostre, etc. ex art. 61 c.5 L. 133/2008	11.078,55	11.078,55
	TOTALE VERSAMENTI EX ART. 61 L. 133/2008	13.625,83	13.625,83
Capitolo	Descrizione	Importo stanziato	Importo versato
2090	Somme da versare ai sensi dell'art. 6 comma 12 del D.L. 78/2010 spese per missioni	9.964,95	9.964,95
2130	Somme da versare ai sensi dell'art. 6 comma 13 del D.L. 78/2010 spese per formazione	870,00	870,00
4320	Somme da versare ai sensi dell'art. 6 comma 14 del D.L. 78/2010 spese pe autovetture	5.179,36	5.179,36



4721	Somme da versare ai sensi dell'art. 6 comma 8 del D.L. 78/2010 spese di rappresentanza	2.306,80	2.306,80
4731	Somme da versare ai sensi dell'art. 6 comma 7 del D.L. 78/2010 spese per consulenze	27.200,00	27.200,00
5180	Somme da versare ai sensi dell'art. 6 comma 8 del D.L. 78/2010 spese per conv., mostre e rel. Pubbl.	581,76	581,76
5190	Somme da versare ai sensi dell'art. 6 comma 8 del D.L. 78/2010 spese per pubblicità	1.280,00	1.280,00
	TOTALE VERSAMENTI EX ART. 6 D.L. 78/2010	47.382,87	47.382,87

Come da Circolare del Ministero dell'Economia n. 2 del 05.02.2013 le somme relative alle riduzioni di spesa ex art. 61 L. 133/2008 sono state versate al Bilancio dello Stato, con imputazione al Capo X Capitolo 3492, in data 24.03.2014, con mandati di pagamento n. 314-315-316. I versamenti di cui alle riduzioni di spesa operate ai sensi dell'art. 6 del D.L. 78/2010 sono, invece, stati effettuati in data 24/10/2014, con mandati di pagamento n. 1256-1257-1258-1259-1260-1261-1262, con imputazione al Capo X capitolo 3334 del Bilancio dello Stato.

Riguardo alle spese per consulenze si precisa che per tale categoria di spesa non vi è nessuna economia da versare ai sensi del comma 17 dell'art. 61 della L. 133/2008 in quanto lo stanziamento 2008, pari a € 36.000,00, era di importo inferiore al limite del 40% della spesa sostenuta nel 2004 pari a € 38.079,00.

Nell'esercizio 2014, si è, inoltre, tenuto conto, delle disposizioni di contenimento e razionalizzazione della spesa delle amministrazioni pubbliche di cui alla L. 244/07 - Legge Finanziaria 2008 (art. 2 commi 589/593 e commi 618/623). In particolare, gli stanziamenti relativi alle spese postali e telefoniche sono stati ridotti del 30% rispetto a quelli dell'anno 2008 e le somme impegnate rientrano nei limiti previsti come da seguente tabella:

Capitolo	Descrizione	Stanziamento 2008	Stanziamento 09/10/11/12/ 13	Stanziamento 2014	Riduzione operata	Impegnato 2014
4100	Uscite postali, telegrafiche, spedizioni, comun. varie	16.634,14	11.635,00	11.635,00	4.999,14	11.364,06
4150	Spese telefoniche	64.492,58	45.144,23	45.144,23	19.348,35	38.868,70



La spesa annua per manutenzione ordinaria e straordinaria degli immobili è stata contenuta entro i limiti fissati dall'art. 2, commi 618/623, della L. 244/2007 come modificato dall'art. 8 della L. 122/2010 come si evince dalle seguenti tabelle:

TOTALE VALORE BENI DI PROPRIETA'	14.394.720,25
LIMITE SPESA COMPLESSIVO PER MANUT. ORDIN. E STRAORD. (2%)	287.894,41
DI CUI PER MANUT. ORD. (LIMITE 1%)	143.947,20

Capitolo	Descrizione	Stanziamiento definitivo 2014	Impegnato 2014
4070	Manutenz. Ordinaria beni immob. di proprietà e in locazione	46.000,00	10.437,80
11760	Manutenz. Straord. Ripristini e trasf. di immobili	0,00	0,00

La spesa annua per l'acquisto di mobili e arredi rientra nei limiti di cui all'art. 1, comma 141, della L. 228/2012 non avendo l'Ente previsto alcuno stanziamento al Capitolo 12010 "Acquisto mobili, arredi e macchine d'ufficio".

Spesa complessiva mobili e arredi anni 2010/2011	Media Spesa anni 2010/2011	Stanziamiento 2014 Capitolo 12010	Impegnato 2014 Capitolo 12010
2.376,00	1.188,00	0,00	0,00

Inoltre, ai sensi dell'art. 1 comma 142 della L. n. 228/2012, con la 1^a variazione al bilancio di previsione 2014, è stato effettuato lo stanziamento necessario per versare al Bilancio della Stato l'economia derivante dalla riduzione di spesa sull'acquisto di mobili e arredi includendo nell'importo da versare anche quella relativa all'anno 2013 che non era stata versata. Si è provveduto, quindi, a creare un apposito capitolo per versare sia la riduzione del 2013 che quella del 2014, ammontante per ciascun anno ad € 950,40, come da seguente prospetto:

Spesa complessiva mobili e arredi anni 2010/2011	Media Spesa anni 2010/2011	Limite del 20%	Differenza da versare al bilancio dello Stato
2.376,00	1.188,00	237,60	950,40

L'importo di € 1.900,80 è stato versato con mandato di pagamento n. 724 del 30/06/2014 con imputazione al Capo X Capitolo 3502 del bilancio dello Stato.



Come previsto dal comma 5 dell'art. 67 della L. 133/2008 che ha modificato il comma 189 della L. 266/2005, il fondo per i trattamenti accessori del personale è stato ridotto del 10% rispetto a quello previsto per l'anno 2004 incrementato, ai sensi del comma 191 della L. 266/2005, esclusivamente degli importi riconosciuti dal C.C.N.L. relativo al personale del comparto Enti Pubblici non Economici.

Al Cap. 2060 di ciascun Centro sono state, inoltre, stanziare le somme da versare al Bilancio dello Stato ai sensi del comma 6 del medesimo art. 67 della L. 133/2008, pari a € 17.484,30.

Come da Circolare del Ministero dell'Economia n. 2 del 05.02.2013 le somme sono state versate al Bilancio dello Stato, con imputazione al Capo X Capitolo 3348, in data 24.10.2014 con mandato di pagamento n. 1255. Ai sensi dell'art. 5, comma 7, del D.L. n. 95/2012, convertito in L. n. 135/2012, il valore dei buoni pasto attribuiti al personale è stato ridotto a € 7,00 a partite dal 1° ottobre 2012.

Inoltre, come illustrato nella parte riguardante l'analisi delle voci del rendiconto finanziario, sulle indennità corrisposte al Presidente ed ai componenti del Collegio dei Revisori dei Conti è stata applicata sia la riduzione del 10% di cui ai commi da 56 a 63 dell'art. 1 della Legge 266/2005, sia l'ulteriore riduzione del 10% prevista dall'art. 6 c. 3 della L. 122/2010.

La riduzione operata ai sensi dell'art. 6 c. 3 della L. 122/2010 sulla indennità erogate al Presidente/Commissario Straordinario, ai componenti del Collegio dei Revisori dei Conti e all'OIV nell'anno 2014 è stata versata al Bilancio dello Stato con mandati di pagamento n. 1477 del 10/12/2014 e n. 1503 del 11/12/2014 per un importo complessivo di € 3.371,69 con imputazione al Capo X Capitolo 3334.

Il Direttore

Prof. Ing. Angelo De vita

PARCO NAZIONALE DEL CILENTO VALLO DI DIANO E ALBURNI
RENDICONTO FINANZIARIO DECISIONALE ANNO 2014

Codice	Denominazione	ENTRATE					
		2014		2013			
		Residui	Competenza (Accertamenti)	Cassa (Riscossioni)	Residui	Competenza (Accertamenti)	Cassa (Riscossioni)
A	Avanzo di amministrazione Fondo iniziale di cassa		5.477.310,03	13.335.897,46		7.950.969,83	12.755.565,87
A.1	Centro di responsabilit� A CENTRO RESPONSABILITA "A"						
A.1.1	Titolo I ENTRATE CORRENTI						
A.1.2	Cat. 2a ENTRATE DERIVANTI DA TRASFERIMENTI CORRENTI						
A.1.2.1	SottoCateg. 1a TRASFERIMENTI DA PARTE DELLO STATO						
A.1.2.2	Totale Sotto Categoria 1a	152.742,34	2.150.072,43	2.075.752,43	78.422,34	2.322.133,16	2.243.710,82
	SottoCateg. 2a TRASFERIMENTI DA PARTE DELLE REGIONI						
	Totale Sotto Categoria 2a	152.742,34	2.150.072,43	2.075.752,43	78.422,34	2.322.133,16	2.243.710,82
A.1.3	Cat. 3a ALTRE ENTRATE						
A.1.3.1	SottoCateg. 1a ENTRATE DERIVANTI DALLA VENDITA DI BENI E DALLA PRESTAZIONI DI SERVIZI						
A.1.3.3	Totale Sotto Categoria 1a		6.926,60	6.926,60		5.260,38	5.260,38
	SottoCateg. 3a POSTE CORRETTIVE E COMPENSATIVE DI USCITE CORRENTI						
A.1.3.4	Totale Sotto Categoria 3a		5.956,09	5.956,09		49.162,49	49.162,49
	SottoCateg. 4a ENTRATE NON CLASSIFICABILI IN ALTRI VOCI						
	Totale Sotto Categoria 4a		25.684,34	25.684,34		12.078,37	12.078,37
	Totale Categoria 3a		38.567,03	38.567,03		66.501,24	66.501,24
	Totale Titolo I per CdR A	152.742,34	2.188.639,46	2.114.319,46	78.422,34	2.388.634,40	2.310.212,06

***Composizione codice *** Titolo.Categoria Relativa.Voce Economica.Categoria Assoluta

PARCO NAZIONALE DEL CILENTO VALLO DI DIANO E ALBURNI

RENDICONTO FINANZIARIO DECISIONALE ANNO 2014

Codice	Denominazione	ENTRATE					
		2014		2013			
		Residui	Competenza (Accertamenti)	Cassa (Riscossioni)	Residui	Competenza (Accertamenti)	Cassa (Riscossioni)
B	Centro di responsabilit� B CENTRO RESPONSABILITA "B"						
B.1	TITOLO I ENTRATE CORRENTI						
B.1.2	Cat. 2a ENTRATE DERIVANTI DA TRASFERIMENTI CORRENTI						
B.1.2.1	SottoCateg. 1a TRASFERIMENTI DA PARTE DELLO STATO		1.676.089,04	1.676.089,04		1.515.248,34	1.515.248,34
B.1.2.2	Totale Sotto Categoria 1a SottoCateg. 2a TRASFERIMENTI DA PARTE DELLE REGIONI						
B.1.2.4	Totale Sotto Categoria 2a SottoCateg. 4a TRASFERIMENTI DA PARTE DI ALTRI ENTI DEL SETTORE PUBBLICO	20.000,00		10.000,00	30.000,00		
B.1.3	Cat. 3a ALTRE ENTRATE	20.000,00		1.686.089,04	30.000,00	1.515.248,34	1.515.248,34
B.1.3.1	SottoCateg. 1a ENTRATE DERIVANTI DALLA VENDITA DI BENI E DALLA PRESTAZIONI DI SERVIZI						
B.1.3.3	SottoCateg. 3a POSTE CORRETTIVE E COMPENSATIVE DI USCITE CORRENTI	378.662,85	6.019,94	6.019,94	378.662,85	97.677,80	97.677,80
	Totale Sotto Categoria 3a Totale Categoria 3a	378.662,85	6.019,94	6.019,94	378.662,85	97.677,80	97.677,80
	Totale Titolo I per CUR B	398.662,85	1.682.108,98	1.692.108,98	408.662,85	1.612.926,14	1.612.926,14

***Composizione codice *** Titolo.Categoria Relativa.Voce Economica.Categoria Assoluta

PARCO NAZIONALE DEL CILENTO VALLO DI DIANO E ALBURNI

RENDICONTO FINANZIARIO DECISIONALE ANNO 2014

Codice	Denominazione	2014			2013		
		Residui	Competenza (Accertamenti)	Cassa (Riscossioni)	Residui	Competenza (Accertamenti)	Cassa (Riscossioni)
C	Centro di responsabilit� C CENTRO RESPONSABILITA "C"						
C.1	TITOLO I ENTRATE CORRENTI						
C.1.2	Cat. 2a ENTRATE DERIVANTI DA TRASFERIMENTI CORRENTI						
C.1.2.1	SottoCateg. 1a TRASFERIMENTI DA PARTE DELLO STATO		613.759,46	613.759,46		545.637,56	545.637,56
	Totale Sotto Categoria 1a						
C.1.2.2	SottoCateg. 2a TRASFERIMENTI DA PARTE DELLE REGIONI						
	Totale Sotto Categoria 2a						
C.1.2.3	SottoCateg. 3a TRASFERIMENTI DA PARTE DEI COMUNI E DELLE PROVINCE	8.175,00			8.175,00		
	Totale Sotto Categoria 3a						
C.1.2.4	SottoCateg. 4a TRASFERIMENTI DA PARTE DI ALTRI ENTI DEL SETTORE PUBBLICO						
	Totale Sotto Categoria 4a						
	Totale Categoria 2a	8.175,00	613.759,46	613.759,46	8.175,00	545.637,56	545.637,56
C.1.3	Cat. 3a ALTRE ENTRATE						
C.1.3.1	SottoCateg. 1a ENTRATE DERIVANTI DALLA VENDITA DI BENI E DALLA PRESTAZIONI DI SERVIZI						
	Totale Sotto Categoria 1a		379,20	379,20		383,00	383,00
C.1.3.3	SottoCateg. 3a POSTE CORRETTIVE E COMPENSATIVE DI USCITE CORRENTI						
	Totale Sotto Categoria 3a		5.200,00	5.200,00			
	Totale Categoria 3a		5.579,20	5.579,20		383,00	383,00
	Totale Titolo I per CdR C	8.175,00	619.338,66	619.338,66	8.175,00	546.020,56	546.020,56

***Composizione codice *** Titolo.Categoria Relativa.Voce Economica.Categoria Assoluta

PARCO NAZIONALE DEL CILENTO VALLO DI DIANO E ALBURNI

RENDICONTO FINANZIARIO DECISIONALE ANNO 2014

Codice	Denominazione	ENTRATE					
		2014			2013		
		Residui	Competenza (Accertamenti)	Cassa (Riscossioni)	Residui	Competenza (Accertamenti)	Cassa (Riscossioni)
	Totale titolo I	559.580,19	4.490.087,10	4.425.767,10	495.260,19	4.547.581,10	4.469.158,76

***Composizione codice *** Titolo,Categoria Relativa, Voce Economica,Categoria Assoluta

PARCO NAZIONALE DEL CILENTO VALLO DI DIANO E ALBURNI
RENDICONTO FINANZIARIO DECISIONALE ANNO 2014

Codice	Denominazione	2014			2013		
		Residui	Competenza (Accertamenti)	Cassa (Riscossioni)	Residui	Competenza (Accertamenti)	Cassa (Riscossioni)
A	Centro di responsabilit� A CENTRO RESPONSABILITA "A"						
A.2	TITOLO II ENTRATE IN CONTO CAPITALE						
A.2.2	Cat. 2a ENTRATE DERIVANTI DA TRASFERIMENTI IN CONTO						
	CAPITALE						
A.2.2.1	SottoCateg. 1a TRASFERIMENTO DALLLO STATO	2.840.988,60	990.480,00	183.206,07	2.186.232,44	72.000,00	464.795,90
	Totale Sotto Categoria 1a						
A.2.2.2	SottoCateg. 2a TRASFERIMENTI DALLE REGIONI						
	Totale Sotto Categoria 2a	13.030.271,33	5.421.650,69	3.183.884,62	10.792.505,26		2.591.454,47
	Totale Categoria 2a	15.871.259,93	6.412.130,69	3.367.090,69	12.978.737,70	72.000,00	3.056.250,37
	Totale Titolo II per CdR A	15.871.259,93	6.412.130,69	3.367.090,69	12.978.737,70	72.000,00	3.056.250,37

***Composizione codice *** Titolo.Categoria Relativa.Voce Economica.Categoria Assoluta

PARCO NAZIONALE DEL CILENTO VALLO DI DIANO E ALBURNI
RENDICONTO FINANZIARIO DECISIONALE ANNO 2014

Codice	Denominazione	2014			2013		
		Residui	Competenza (Accertamenti)	Cassa (Riscossioni)	Residui	Competenza (Accertamenti)	Cassa (Riscossioni)
B	Centro di responsabilit� B						
B.2	CENTRO RESPONSABILITA "B"						
B.2.2	TITOLO II						
B.2.2	ENTRATE IN CONTO CAPITALE						
B.2.2	Cat. 2a						
B.2.2.1	ENTRATE DERIVANTI DA TRASFERIMENTI IN CONTO CAPITALE						
B.2.2.1	SottoCateg. 1a						
B.2.2.1	TRASFERIMENTO DALLO STATO				13.387,93	67.382,47	
B.2.2.1	Totale Sotto Categoria 1a				13.387,93	67.382,47	
B.2.2.2	SottoCateg. 2a						
B.2.2.2	TRASFERIMENTI DALLE REGIONI	17.397,27			17.397,27		
B.2.2.2	Totale Sotto Categoria 2a	17.397,27			17.397,27		
B.2.2.4	SottoCateg. 4a						
B.2.2.4	TRASFERIMENTI DA ALTRI ENTI DEL SETTORE PUBBLICO	15.000,00			15.000,00		
B.2.2.4	Totale Sotto Categoria 4a	15.000,00			15.000,00		
B.2.2.4	Totale Categoria 2a	32.397,27			45.785,20		
B.2.2.4	Totale Titolo II per CdR B	32.397,27			45.785,20		

***Composizione codice *** Titolo.Categoria Relativa.Voce Economica.Categoria Assoluta

PARCO NAZIONALE DEL CILENTO VALLO DI DIANO E ALBURNI
RENDICONTO FINANZIARIO DECISIONALE ANNO 2014

Codice	Denominazione	ENTRATE					
		2014		2013			
		Residui	Competenza (Accertamenti)	Cassa (Riscossioni)	Residui	Competenza (Accertamenti)	Cassa (Riscossioni)
C	Centro di responsabilit� C						
C.2	CENTRO RESPONSABILITA "C"						
	TITOLO II						
	ENTRATE IN CONTO CAPITALE						
C.2.2	Cat. 2a						
	ENTRATE DERIVANTI DA TRASFERIMENTI IN CONTO						
	CAPITALE						
C.2.2.1	SottoCateg. 1a						
	TRASFERIMENTO DALLO STATO						
	Totale Sotto Categoria 1a						
	Totale Categoria 2a						
	Totale Titolo II per CdR C	15.903.657,20	6.412.130,69	3.367.090,69	13.024.522,90	72.000,00	3.123.632,84
	Totale titolo II						

***Composizione codice *** Titolo.Categoria Relativa.Voce Economica.Categoria Assoluta

PARCO NAZIONALE DEL CILENTO VALLO DI DIANO E ALBURNI
RENDICONTO FINANZIARIO DECISIONALE ANNO 2014

Codice	Denominazione	ENTRATE					
		2014			2013		
		Residui	Competenza (Accertamenti)	Cassa (Riscossioni)	Residui	Competenza (Accertamenti)	Cassa (Riscossioni)
A	Centro di responsabilit� A						
A.4	CENTRO RESPONSABILITA "A"						
A.4.I	Titolo IV						
A.4.I.I	PARTITE DI GIRO						
	Cat. 1a						
	ENTRATE AVVENTI NATURA DI PARTITE DI GIRO						
	SottoCateg. 1a						
	Totale Sotto Categoria 1a	50.956,25	215.736,53	215.736,53	50.956,25	273.082,60	273.082,60
	Totale Categoria 1a	50.956,25	215.736,53	215.736,53	50.956,25	273.082,60	273.082,60
	Totale Titolo IV per CdR A	50.956,25	215.736,53	215.736,53	50.956,25	273.082,60	273.082,60

PARCO NAZIONALE DEL CILENTO VALLO DI DIANO E ALBURNI
RENDICONTO FINANZIARIO DECISIONALE ANNO 2014

Codice	Denominazione	ENTRATE					
		2014			2013		
		Residui	Competenza (Accertamenti)	Cassa (Riscossioni)	Residui	Competenza (Accertamenti)	Cassa (Riscossioni)
B	Centro di responsabilit� B						
B.4	CENTRO RESPONSABILITA "B"						
B.4.I	Titolo IV						
B.4.I	PARTITE DI GIRO						
B.4.I.I	Cat. 1a						
B.4.I.I	ENTRATE AVVENTI NATURA DI PARTITE DI GIRO						
B.4.I.I	SottoCateg. 1a						
	Totale Sotto Categoria 1a	364.868,04	133.601,80	147.002,51	378.268,75	143.220,37	143.220,37
	Totale Categoria 1a	364.868,04	133.601,80	147.002,51	378.268,75	143.220,37	143.220,37
	Totale Titolo IV per CdR B	364.868,04	133.601,80	147.002,51	378.268,75	143.220,37	143.220,37

PARCO NAZIONALE DEL CILENTO VALLO DI DIANO E ALBURNI
RENDICONTO FINANZIARIO DECISIONALE ANNO 2014

Codice	Denominazione	2014			2013		
		Residui	Competenza (Accertamenti)	Cassa (Riscossioni)	Residui	Competenza (Accertamenti)	Cassa (Riscossioni)
C	Centro di responsabilit� C						
C.4	CENTRO RESPONSABILITA "C"						
	TITOLO IV						
	PARTITE DI GIRO						
C.4.1	Cat. 1a						
	ENTRATE AVVENTI NATURA DI PARTITE DI GIRO						
C.4.1.1	SottoCateg. 1a						
	Totale Sotto Categoria 1a		53.974,34	53.974,34		53.228,38	53.228,38
	Totale Categoria 1a		53.974,34	53.974,34		53.228,38	53.228,38
	Totale Titolo IV per CdR C	415.824,29	53.974,34	53.974,34		53.228,38	53.228,38
	Totale titolo IV	16.879.061,68	403.312,67	416.713,38	429.225,00	469.531,35	469.531,35
	TOTALE GENERALE		11.305.530,46	8.209.571,17	13.949.008,09	5.089.112,45	8.062.322,95

ENTRATE

PARCO NAZIONALE DEL CILENTO VALLO DI DIANO E ALBURNI
RENDICONTO FINANZIARIO DECISIONALE ANNO 2014
RIEPILOGO PER CDR

Denominazione	2014			2013		
	Residui	Competenza (Accertamenti)	Cassa (Riscossioni)	Residui	Competenza (Accertamenti)	Cassa (Riscossioni)
CENTRO DI RESPONSABILITA' AREA A SUPPORTO DELLA DIREZIONE						
Titolo I	152.742,34	2.188.639,46	2.114.319,46	78.422,34	2.388.634,40	2.310.212,06
Titolo II	15.871.259,93	6.412.130,69	3.367.090,69	12.978.737,70	72.000,00	3.056.250,37
Titolo IV	50.956,25	215.736,53	215.736,53	50.956,25	273.082,60	273.082,60
CENTRO RESPONSABILITA' "A"	16.074.958,52	8.816.506,68	5.697.146,68	13.108.116,29	2.733.717,00	5.639.545,03
CENTRO DI RESPONSABILITA' AREA TECNICA CONSERVAZIONE NATURA						
Titolo I	398.662,85	1.682.108,98	1.692.108,98	408.662,85	1.612.926,14	1.612.926,14
Titolo II	32.397,27			45.785,20		67.382,47
Titolo IV	364.868,04	133.601,80	147.002,51	378.268,75	143.220,37	143.220,37
CENTRO RESPONSABILITA' "B"	795.928,16	1.815.710,78	1.839.111,49	832.716,80	1.756.146,51	1.823.528,98
CENTRO DI RESPONSABILITA' AREA COMUNICAZIONE E PROMOZIONE						
Titolo I	8.175,00	619.338,66	619.338,66	8.175,00	546.020,56	546.020,56
Titolo II						
Titolo IV		53.974,34	53.974,34		53.228,38	53.228,38
CENTRO RESPONSABILITA' "C"	8.175,00	673.313,00	673.313,00	8.175,00	599.248,94	599.248,94

***Composizione codice *** Titolo.Categoria Relativa.Voce Economica.Categoria Assoluta

PARCO NAZIONALE DEL CILENTO VALLO DI DIANO E ALBURNI
RENDICONTO FINANZIARIO DECISIONALE ANNO 2014
RIEPILOGO PER TITOLO

Denominazione	2014			2013		
	Residui	Competenza (Accertamenti)	Cassa (Riscossioni)	Residui	Competenza (Accertamenti)	Cassa (Riscossioni)
ENTRATE						
TITOLO I	559.580,19	4.490.087,10	4.425.767,10	495.260,19	4.547.581,10	4.469.158,76
TITOLO II	15.903.657,20	6.412.130,69	3.367.090,69	13.024.522,90	72.000,00	3.123.632,84
TITOLO IV	415.824,29	403.312,67	416.713,38	429.225,00	469.531,35	469.531,35
Totale delle Entrate	16.879.061,68	11.305.530,46	8.209.571,17	13.949.008,09	5.089.112,45	8.062.322,95
Avanzo di amministrazione		5.477.310,03	13.335.897,46		7.950.969,83	12.755.565,87
Fondo iniziale di cassa		16.782.840,49	21.545.468,63		13.040.082,28	20.817.888,82
TOTALE GENERALE	16.879.061,68	16.782.840,49	21.545.468,63	13.949.008,09	13.040.082,28	20.817.888,82

PARCO NAZIONALE DEL CILENTO VALLO DI DIANO E ALBURNI
RENDICONTO FINANZIARIO DECISIONALE ANNO 2014

Codice	Denominazione	2014			2013		
		Residui	Competenza (Impegni)	Cassa (Pagamenti)	Residui	Competenza (Impegni)	Cassa (Pagamenti)
A	Disavanzo di amministrazione						
A.1	Centro di responsabilit� A						
A.1.1	TITOLO I						
A.1.1.1	USCITE CORRENTI						
A.1.1.1	FUNZIONAMENTO						
A.1.1.1	SottoCateg. 1a						
A.1.1.1	USCITE PER GLI ORGANI DELLENTE	2.311,35	39.915,95	37.964,05	419,35	50.336,39	
A.1.1.2	Totale Sotto Categoria 1a					65.499,61	
A.1.1.2	SottoCateg. 2a						
A.1.1.2	ONERI PER IL PERSONALE IN ATTIVITA' DI SERVIZIO	89.725,17	723.652,87	751.134,57	167.109,65	718.222,76	
A.1.1.2	Totale Sotto Categoria 2a						
A.1.1.3	SottoCateg. 3a						
A.1.1.3	USCITE PER L'ACQUISTO DI BENI DI CONSUMO E DI SERVIZI	41.106,66	179.887,10	175.355,50	38.435,83	230.807,31	
A.1.1.3	Totale Sotto Categoria 3a	133.143,18	943.455,92	964.454,12	205.964,83	1.019.980,79	
A.1.2	Totale Categoria 1a						
A.1.2	Cat. 2a						
A.1.2	INTERVENTI DIVERSI						
A.1.2.1	SottoCateg. 1a						
A.1.2.1	USCITE PER PRESTAZIONI ISTITUZIONALI	793.493,78	950.837,25	753.576,74	763.014,95	519.550,13	
A.1.2.1	Totale Sotto Categoria 1a						
A.1.2.3	SottoCateg. 3a						
A.1.2.3	ONERI FINANZIARI	2.500,00	2.715,00	215,00		5.200,01	
A.1.2.3	Totale Sotto Categoria 3a						
A.1.2.4	SottoCateg. 4a						
A.1.2.4	ONERI TRIBUTARI		33.009,00	33.009,00		24.860,00	
A.1.2.4	Totale Sotto Categoria 4a						
A.1.2.6	SottoCateg. 6a						
A.1.2.6	USCITE NON CLASSIFICABILI IN ALTRE VOCI						

***Composizione codice *** Titolo:Categoria Relativa.Voce Economica.Categoria Assoluta

PARCO NAZIONALE DEL CILENTO VALLO DI DIANO E ALBURNI
RENDICONTO FINANZIARIO DECISIONALE ANNO 2014

Codice	Denominazione	2014			2013		
		Residui	Competenza (Impegni)	Cassa (Pagamenti)	Residui	Competenza (Impegni)	Cassa (Pagamenti)
	Totale Sotto Categoria 6a	94.837,04	56.225,80	42.985,03	81.596,27	45.000,00	40.615,18
	Totale Categoria 2a	890.830,82	1.042.787,05	829.785,77	844.611,22	914.878,29	590.225,32
A.1.5	Cat. 5a						
	ACCANTONAMENTI A FONDI RISCHIED ONERI						
A.1.5.1	SottoCateg. 1a						
	FONDI DI RISERVA						
	Totale Sotto Categoria 1a						
	Totale Categoria 5a						
	Totale Titolo I per CdR A	1.023.974,00	1.986.242,97	1.794.239,89	1.050.576,05	1.934.859,08	1.604.755,00

SPESE

PARCO NAZIONALE DEL CILENTO VALLO DI DIANO E ALBURNI

RENDICONTO FINANZIARIO DECISIONALE ANNO 2014

Codice	Denominazione	2014			2013		
		Residui	Competenza (Impegni)	Cassa (Pagamenti)	Residui	Competenza (Impegni)	Cassa (Pagamenti)
B	Centro di responsabilit� B CENTRO RESPONSABILITA "B"						
B.1	TITOLO I USCITE CORRENTI						
B.1.1	Cat. 1a FUNZIONAMENTO						
B.1.1.2	SottoCateg. 2a ONERI PER IL PERSONALE IN ATTIVITA' DI SERVIZIO	71.817,21	474.350,98	473.112,21	72.649,79	480.044,25	483.454,28
B.1.1.3	SottoCateg. 3a USCITE PER L'ACQUISTO DI BENI DI CONSUMO E DI SERVIZI	62.982,86	96.301,96	122.858,81	91.927,22	135.691,76	114.658,78
B.1.2	Cat. 2a INTERVENTI DIVERSI	134.800,07	570.652,94	595.971,02	164.577,01	615.736,01	598.113,06
B.1.2.1	SottoCateg. 1a USCITE PER PRESTAZIONI ISTITUZIONALI	1.350.605,11	1.200.766,62	774.615,43	1.006.337,50	783.058,63	980.882,39
B.1.2.6	SottoCateg. 6a USCITE NON CLASSIFICABILI IN ALTRE VOCI						
B.1.5	Cat. 5a ACCANTONAMENTI A FONDI RISCHI ED ONERI						
B.1.5.1	SottoCateg. 1a FONDI DI RISERVA	1.350.605,11	1.200.766,62	774.615,43	1.006.337,50	783.058,63	980.882,39
	Totale Sotto Categoria 1a						
	Totale Categoria 5a						
	Totale Titolo I per CDR B	1.485.405,18	1.771.419,56	1.370.586,45	1.170.914,51	1.398.794,64	1.578.995,45

***Composizione codice *** Titolo.Categoria Relativa.Voce Economica.Categoria Assoluta

PARCO NAZIONALE DEL CILENTO VALLO DI DIANO E ALBURNI

RENDICONTO FINANZIARIO DECISIONALE ANNO 2014

Codice	Denominazione	2014				2013				
		Residui	Competenza (Impegni)	Cassa (Pagamenti)	Residui	Competenza (Impegni)	Cassa (Pagamenti)	Residui	Competenza (Impegni)	Cassa (Pagamenti)
C	Centro di responsabilità "C" CENTRO RESPONSABILITA' "C"									
C.1	TITOLO I USCITE CORRENTI									
C.1.1	Cat. 1a FUNZIONAMENTO									
C.1.1.2	SottoCateg. 2a ONERI PER IL PERSONALE IN ATTIVITA' DI SERVIZIO	78.869,81	260.878,76	260.174,36	80.236,61	253.024,22	244.580,52			
C.1.1.3	SottoCateg. 3a USCITE PER L'ACQUISTO DI BENI DI CONSUMO E DI SERVIZI	10.086,65	52.086,26	53.637,99	13.071,53	62.064,63	72.098,03			
C.1.2	Cat. 2a INTERVENTI DIVERSI	88.956,46	312.965,02	313.812,35	93.308,14	315.088,85	316.678,55			
C.1.2.1	SottoCateg. 1a USCITE PER PRESTAZIONI ISTITUZIONALI	569.767,96	374.552,05	335.666,68	573.817,99	376.023,80	467.719,93			
C.1.2.6	SottoCateg. 6a USCITE NON CLASSIFICABILI IN ALTRE VOCI									
C.1.5	Cat. 5a ACCANTONAMENTI A FONDI RISCHI ED ONERI	569.767,96	374.552,05	335.666,68	573.817,99	376.023,80	467.719,93			
C.1.5.1	SottoCateg. 1a FONDI DI RISERVA									
	Totale Sotto Categoria 1a									
	Totale Categoria 5a									
	Totale/TITOLO I per CdR C	658.724,42	687.517,07	649.479,03	667.126,13	691.112,65	784.398,48			
	Totale titolo I	3.168.103,60	4.445.179,60	3.814.305,37	2.888.616,69	4.024.766,37	3.968.148,93			

***Composizione codice *** Titolo.Categoria Relativa.Voce Economica.Categoria Assoluta

PARCO NAZIONALE DEL CILENTO VALLO DI DIANO E ALBURNI

RENDICONTO FINANZIARIO DECISIONALE ANNO 2014

Codice	Denominazione	2014			2013			Cassa (Pagamenti)
		Residui	Competenza (Impegni)	Cassa (Pagamenti)	Residui	Competenza (Impegni)	Cassa (Pagamenti)	
A	Centro di responsabilit� A							
A.2	CENTRO RESPONSABILITA " A "							
A.2.1	TITOLO II USCITE IN CONTO CAPITALE							
A.2.1.1	Cat. 1a INVESTIMENTI							
A.2.1.1	SottoCateg. 1a ACQUISIZIONE DI BENI DI USO DUREVOLE ED OEPRE IMMOBILIARI	19.084.217,71	6.331.702,48	2.989.453,70	15.741.968,93	2.518.793,21	2.255.001,55	
A.2.1.2	SottoCateg. 2a ACQUISIZIONE DI IMMOBILIZZAZIONI TECNICHE							
A.2.1.3	SottoCateg. 3a PARTECIPAZIONE E ACQUISTO DI VALORI MOBILIARI							
A.2.1.5	SottoCateg. 5a INDENNITA DI ANZIANITA E ASSIMILARI AL PERSONALE CESSATO DAL-SERVIZI	10.736,78			10.736,78		3.126,49	
A.2.1.6	SottoCateg. 6a ONERI NON RIPARTIBILI	1.397.721,62	540.870,00	135.899,25	992.750,87	251.934,00	367.525,37	
	Totale Sotto Categoria 6a	20.492.676,11	6.872.572,48	3.125.352,95	16.745.456,58	2.770.727,21	2.625.653,41	
	Totale Categoria 1a	20.492.676,11	6.872.572,48	3.125.352,95	16.745.456,58	2.770.727,21	2.625.653,41	
	Totale Titolo II per Cdr A							

SPESE

***Composizione codice *** Titolo.Categoria Relativa.Voce Economica.Categoria Assoluta

PARCO NAZIONALE DEL CILENTO VALLO DI DIANO E ALBURNI
RENDICONTO FINANZIARIO DECISIONALE ANNO 2014

Codice	Denominazione	2014			2013		
		Residui	Competenza (Impegni)	Cassa (Pagamenti)	Residui	Competenza (Impegni)	Cassa (Pagamenti)
B	Centro di responsabilit� B						
B.2	CENTRO RESPONSABILITA "B"						
B.2.1	TITOLO II						
B.2.1.1	USCITE IN CONTO CAPITALE						
B.2.1.1	Cat. 1a						
B.2.1.1	INVESTIMENTI						
B.2.1.1	SottoCateg. 1a						
B.2.1.1	ACQUISIZIONE DI BENI DI USO DUREVOLE ED OEPRE IMMOBILIARI	1.565.982,79	742.948,00	534.847,33	1.363.044,53	904.226,00	385.332,68
B.2.1.5	Totale Sotto Categoria 1a						
B.2.1.5	SottoCateg. 5a						
B.2.1.5	INDENNITA DI ANZIANITA E ASSIMILARI AL PERSONALE CESSATO DAL SERVIZIO						
B.2.1.6	Totale Sotto Categoria 5a						
B.2.1.6	SottoCateg. 6a						
B.2.1.6	ONERI NON RIPARTIBILI	82.699,10	23.579,09	25.774,09	2.195,00	14.764,06	12.569,06
B.2.1.6	Totale Sotto Categoria 6a						
B.2.1.6	Totale Categoria 1a	1.648.681,89	766.527,09	727.922,32	1.615.239,53	1.168.990,06	397.901,74
B.2.1.6	Totale Titolo II per CdR B	1.648.681,89	766.527,09	727.922,32	1.615.239,53	1.168.990,06	397.901,74

***Composizione codice *** Titolo.Categoria Relativa.Voce Economica.Categoria Assoluta

PARCO NAZIONALE DEL CILENTO VALLO DI DIANO E ALBURNI
RENDICONTO FINANZIARIO DECISIONALE ANNO 2014

Codice	Denominazione	2014			2013		
		Residui	Competenza (Impegni)	Cassa (Pagamenti)	Residui	Competenza (Impegni)	Cassa (Pagamenti)
C	Centro di responsabilit� C						
C.2	CENTRO RESPONSABILITA "C"						
	TITOLO II						
C.2.1	USCITE IN CONTO CAPITALE						
	Cat. 1a						
	INVESTIMENTI						
C.2.1.1	SottoCateg. 1a						
	ACQUISIZIONE DI BENI DI USO DUREVOLE ED OEPRE IMMOBILIARI						
	Totale Sotto Categoria 1a						
C.2.1.2	SottoCateg. 2a						
	ACQUISIZIONE DI IMMOBILIZZAZIONI TECNICHE						
	Totale Sotto Categoria 2a						
C.2.1.5	SottoCateg. 5a						
	INDENNITA' DI ANZIANITA' E ASSIMILARI AL PERSONALE CESSATO DAL SERVIZIO						
	Totale Sotto Categoria 5a						
C.2.1.6	SottoCateg. 6a						
	ONERI NON RIPARTIBILI						
	Totale Sotto Categoria 6a	62.067,78		129.952,69	192.020,47	200.000,00	7.979,53
	Totale Categoria 1a	62.067,78		129.952,69	192.020,47	200.000,00	7.979,53
	Totale Titolo II per CdR C	62.067,78		129.952,69	192.020,47	200.000,00	7.979,53
	Totale titolo II	22.203.425,78	7.639.099,57	3.983.227,96	18.552.716,58	4.139.717,27	3.031.534,68

***Composizione codice *** Titolo.Categoria Relativa.Voce Economica.Categoria Assoluta

PARCO NAZIONALE DEL CILENTO VALLO DI DIANO E ALBURNI
 RENDICONTO FINANZIARIO DECISIONALE ANNO 2014

Codice	Denominazione	SPESE					
		2014		2013			
		Residui	Competenza (Impegni)	Cassa (Pagamenti)	Residui	Competenza (Impegni)	Cassa (Pagamenti)
A	Centro di responsabilit� A						
A.4	CENTRO RESPONSABILITA "A"						
A.4.I	Titolo IV						
A.4.I.1	PARTITE DI GIRO						
	Cat. 1a						
	USCITE AVENTI NATURA DI PARTITE DI GIRO						
A.4.I.1	SottoCateg. 1a						
	USCITE AVENTI NATURA DI PARTITE DI GIRO						
	Totale Sotto Categoria 1a	395,00	215.736,53	223.526,29	8.184,76	273.082,60	273.644,46
	Totale Categoria 1a	395,00	215.736,53	223.526,29	8.184,76	273.082,60	273.644,46
	Totale Titolo IV per CdR A	395,00	215.736,53	223.526,29	8.184,76	273.082,60	273.644,46

***Composizione codice *** Titolo.Categoria Relativa.Voce Economica.Categoria Assoluta

PARCO NAZIONALE DEL CILENTO VALLO DI DIANO E ALBURNI

RENDICONTO FINANZIARIO DECISIONALE ANNO 2014

Codice	Denominazione	SPESE					
		2014		2013			
		Residui	Competenza (Impegni)	Cassa (Pagamenti)	Residui	Competenza (Impegni)	Cassa (Pagamenti)
B	Centro di responsabilit� B						
B.4	CENTRO RESPONSABILITA "B"						
	Titolo IV						
	PARTITE DI GIRO						
B.4.1	Cat. 1a						
	USCITE AVENTI NATURA DI PARTITE DI GIRO						
	SottoCateg. 1a						
B.4.1.1	USCITE AVENTI NATURA DI PARTITE DI GIRO	358.619,46	133.601,80	133.059,83	358.077,49	143.220,37	155.434,91
	Totale Sotto Categoria 1a	358.619,46	133.601,80	133.059,83	358.077,49	143.220,37	155.434,91
	Totale Categoria 1a	358.619,46	133.601,80	133.059,83	358.077,49	143.220,37	155.434,91
	Totale Titolo IV per CdR B						

***Composizione codice *** Titolo.Categoria Relativa.Voce Economica.Categoria Assoluta

PARCO NAZIONALE DEL CILENTO VALLO DI DIANO E ALBURNI
 RENDICONTO FINANZIARIO DECISIONALE ANNO 2014

Codice	Denominazione	2014			2013			Cassa (Pagamenti)
		Residui	Competenza (Impegni)	Cassa (Pagamenti)	Residui	Competenza (Impegni)	Cassa (Pagamenti)	
C	Centro di responsabilit� C							
C.4	CENTRO RESPONSABILITA "C"							
	TITOLO IV							
	PARTITE DI GIRO							
C.4.1	Cat. 1a							
	USCITE AVENTI NATURA DI PARTITE DI GIRO							
	SottoCateg. 1a							
C.4.1.1	USCITE AVENTI NATURA DI PARTITE DI GIRO							
	Totale Sotto Categoria 1a		53.974,34	53.974,34		53.228,38	53.228,38	
	Totale Categoria 1a		53.974,34	53.974,34		53.228,38	53.228,38	
	Totale Titolo IV per CdR C	359.014,46	53.974,34	53.974,34		53.228,38	53.228,38	
	Totale titolo IV		403.312,67	410.560,46	366.262,25	469.531,35	482.307,75	
	TOTALE GENERALE	25.730.543,84	12.487.591,84	8.208.093,79	21.807.595,52	8.634.014,99	7.481.991,36	

SPESE

PARCO NAZIONALE DEL CILENTO VALLO DI DIANO E ALBURNI
RENDICONTO FINANZIARIO DECISIONALE ANNO 2014
RIEPILOGO PER CDR

Denominazione	2014			2013		
	Residui	Competenza (Impegni)	Cassa (Pagamenti)	Residui	Competenza (Impegni)	Cassa (Pagamenti)
CENTRO DI RESPONSABILITA' AREA A SUPPORTO DELLA DIREZIONE						
Titolo I	1.023.974,00	1.986.242,97	1.794.239,89	1.050.576,05	1.934.859,08	1.604.755,00
Titolo II	20.492.676,11	6.872.572,48	3.125.352,95	16.745.456,58	2.770.727,21	2.625.653,41
Titolo IV	395,00	215.736,53	223.526,29	8.184,76	273.082,60	273.644,46
CENTRO RESPONSABILITA' "A"	21.517.045,11	9.074.551,98	5.143.119,13	17.804.217,39	4.978.668,89	4.504.052,87
CENTRO DI RESPONSABILITA' AREA TECNICA CONSERVAZIONE NATURA						
Titolo I	1.485.405,18	1.771.419,56	1.370.586,45	1.170.914,51	1.398.794,64	1.578.995,45
Titolo II	1.648.681,89	766.527,09	727.922,32	1.615.239,53	1.168.990,06	397.901,74
Titolo IV	358.619,46	133.601,80	133.059,83	358.077,49	143.220,37	155.434,91
CENTRO RESPONSABILITA' "B"	3.492.706,53	2.671.548,45	2.231.568,60	3.144.231,53	2.711.005,07	2.132.332,10
CENTRO DI RESPONSABILITA' AREA COMUNICAZIONE E PROMOZIONE						
Titolo I	658.724,42	687.517,07	649.479,03	667.126,13	691.112,65	784.398,48
Titolo II	62.067,78		129.952,69	192.020,47	200.000,00	7.979,53
Titolo IV		53.974,34	53.974,34		53.228,38	53.228,38
CENTRO RESPONSABILITA' "C"	720.792,20	741.491,41	833.406,06	859.146,60	944.341,03	845.606,39

***Composizione codice *** Titolo.Categoria Relativa.Voce Economica.Categoria Assoluta

PARCO NAZIONALE DEL CILENTO VALLO DI DIANO E ALBURNI
RENDICONTO FINANZIARIO DECISIONALE ANNO 2014
RIEPILOGO PER TITOLO

Denominazione	2014			2013		
	Residui	Competenza (Impegni)	Cassa (Pagamenti)	Residui	Competenza (Impegni)	Cassa (Pagamenti)
SPESE						
Titolo I	3.168.103,60	4.445.179,60	3.814.305,37	2.888.616,69	4.024.766,37	3.968.148,93
Titolo II	22.203.425,78	7.639.099,57	3.983.227,96	18.552.716,58	4.139.717,27	3.031.534,68
Titolo IV	359.014,46	403.312,67	410.560,46	366.262,25	469.531,35	482.307,75
Totale delle Spese	25.730.543,84	12.487.591,84	8.208.093,79	21.807.595,52	8.634.014,99	7.481.991,36
Disavanzo di amministrazione	25.730.543,84	12.487.591,84	8.208.093,79	21.807.595,52	8.634.014,99	7.481.991,36
TOTALE GENERALE						

PARCO NAZIONALE DEL GILENTO VALLO DI DIANO E ALBURNI

RENDICONTO FINANZIARIO GESTIONALE ANNO 2014

CODICI	CAPITOLO	Previsioni		Somme Accertate		Gestione dei Residui Attivi			Gestione di Cassa		Residui attivi rilevanti a fine esercizio								
		Iniziali	Variazioni	Definitive	Riscosse	Rimaste da riscuotere	Totale Accertati	Differenza rispetto alle previsioni	Residui all'inizio dell'esercizio	Riscossi		Rimasti da riscuotere	Totali	Variazioni	Previsioni	Riscossioni	Differenza rispetto alle previsioni		
	Avanzo di amministrazione Fondo iniziale di cassa	3.957.586,97	1.519.775,86	5.477.310,03			5.477.310,03							13.335.897,46	13.335.897,46				
A	Centro di responsabilità 'A' CENTRO RESPONSABILITA' 'A'																		
A.1	TITOLO I ENTRATE CORRENTI																		
A.1.2	Cat. 2a ENTRATE DERIVANTI DA TRASFERIMENTI CORRENTI																		
A.1.2.1	Sotto Categ. 1a TRASFERIMENTI DA PARTE DELLO STATO																		
A.1.2.1	3010 Contributo del Ministero dell'Ambiente per il funzionamento c.a.	1.802.229,90	11.408,88	1.813.638,78	1.813.638,78		1.813.638,78							1.813.638,78	1.813.638,78				
A.1.2.1	3011 Contributo Min. Ambiente per funz. Area Marina Prot. Costa Infracchi	100.000,00	50.000,00	150.000,00	117.313,80	50.000,00	167.313,80	17.313,80						150.000,00	117.313,80	-32.686,20			50.000,00
A.1.2.1	3012 Contributo Min. Ambiente funz. Area Marina Prot. S. Maria di Castellab	100.000,00	50.000,00	150.000,00	115.118,65	50.000,00	165.118,65	15.118,65						150.000,00	115.118,65	-34.881,35			50.000,00
A.1.2.1	3020 Altri contributi del Ministero dell'Ambiente	2.002.229,90	111.408,88	2.113.638,78	2.050.072,43	100.000,00	2.150.072,43	36.432,65						2.192.082,12	2.075.752,43	-116.329,69			152.742,34
A.1.2.2	Sotto Categ. 2a TRASFERIMENTI DA PARTE DELLE REGIONI																		
A.1.2.2	4010 Contributi della Regione																		
A.1.3	Cat. 3a ALTRE ENTRATE																		
A.1.3.1	Sotto Categ. 1a ENTRATE DERIVANTI DALLA VENDITA DI BENI E DALLA PRESTAZIONE DI SERVIZI																		
A.1.3.1	7010 Ricavi dalla vendita di prodotti	35.000,00		35.000,00	6.926,60		6.926,60	-28.073,40						35.000,00	6.926,60	-28.073,40			
	Totale Sotto Categoria 1a																		
	Totale Sotto Categoria 2a																		
	Totale Sotto Categoria 2a	2.002.229,90	111.408,88	2.113.638,78	2.050.072,43	100.000,00	2.150.072,43	36.432,65						2.192.082,12	2.075.752,43	-116.329,69			152.742,34

***Composizione codice *** Titolo:Categoria Relativa.Voce Economica:Categoria Assoluta

1

PARCO NAZIONALE DEL GILENTO VALLO DI DIANO E ALBURNI

RENDICONTO FINANZIARIO GESTIONALE ANNO 2014

CODICI	CAPITOLO	Previsioni		Somme Accertate		Gestione dei Residui Attivi		Gestione di Cassa		Residui attivi rilevanti a fine esercizio											
		Iniziali	Variazioni	Definitive	Riscosse	Rimaste da riscuotere	Totale Accertate	Differenza rispetto alle previsioni	Residui all'inizio dell'esercizio		Riscossi	Rimasti da riscuotere	Totale	Variazioni	Previsioni	Riscossioni	Differenza rispetto alle previsioni				
A.1.3.1	7020																				
	Ricavi dalla vendita di pubblicazioni edite dall'Ente																				
A.1.3.1	7030	5.000,00		5.000,00																-5.000,00	
	Proventi derivanti dalla prestazione di servizi																				
	Totale Sotro Categoria 14	40.000,00		40.000,00	6.926,60															-33.073,40	
A.1.3.3	Sotto Categ. 3a																				
	POSTE CORRETTIVE E COMPENSATIVE DI USCITE CORRENTI																				
A.1.3.3	9010	1.856,16	1.856,16	1.856,16	5.950,09	5.950,09	5.950,09	4.099,03	5.950,09	4.099,03	4.099,03	4.099,03	4.099,03	1.856,16	5.950,09	5.950,09	4.099,03	4.099,03	4.099,03	4.099,03	
	Recupero e rimborsi diversi																				
	Totale Sotro Categoria 3a	1.856,16	1.856,16	1.856,16	5.950,09	5.950,09	5.950,09	4.099,03	5.950,09	4.099,03	4.099,03	4.099,03	4.099,03	1.856,16	5.950,09	5.950,09	4.099,03	4.099,03	4.099,03	4.099,03	
A.1.3.4	Sotto Categ. 4a																				
	ENTRATE NON CLASSIFICABILI IN ALTRI VOCI																				
A.1.3.4	10010	5.000,00		5.000,00																	-5.000,00
	Proventi da sanzioni ex art. 30 L. 394/91																				
A.1.3.4	10020	10.000,00		10.000,00	19.094,40	19.094,40	19.094,40	9.094,40	19.094,40	9.094,40	9.094,40	9.094,40	9.094,40	10.000,00	19.094,40	19.094,40	9.094,40	9.094,40	9.094,40	9.094,40	
	Proventi da ammende e contravv. area marina "Costa degli Infreschi"																				
A.1.3.4	10030	15.000,00		15.000,00	6.999,94	6.999,94	6.999,94	-8.400,06	6.999,94	6.999,94	6.999,94	6.999,94	6.999,94	15.000,00	6.999,94	6.999,94	-8.400,06	-8.400,06	-8.400,06	-8.400,06	
	Proventi da ammende e contravv. area marina "S. Maria di Castellabate"																				
	Totale Sotro Categoria 4a	30.000,00		30.000,00	25.694,34	25.694,34	25.694,34	-4.315,66	25.694,34	25.694,34	25.694,34	25.694,34	25.694,34	30.000,00	25.694,34	25.694,34	-4.315,66	-4.315,66	-4.315,66	-4.315,66	
	Totale Categoria 3a	70.000,00	1.856,16	71.856,16	36.977,03	36.977,03	36.977,03	-33.286,13	36.977,03	36.977,03	36.977,03	36.977,03	36.977,03	71.856,16	36.977,03	36.977,03	-33.286,13	-33.286,13	-33.286,13	-33.286,13	
	Totale/Titolo I per CdR A	2.072.259,90	113.280,04	2.185.485,94	2.088.639,46	2.088.639,46	2.088.639,46	3.149,52	2.114.319,46	2.114.319,46	2.114.319,46	2.114.319,46	2.114.319,46	2.283.916,28	2.114.319,46	2.114.319,46	-149.596,82	-149.596,82	-149.596,82	-149.596,82	
					78.422,34	78.422,34	78.422,34	52.749,34	78.422,34	78.422,34	78.422,34	78.422,34	78.422,34								182.742,34

***Composizione codice *** Titolo: Categoria Relativa. Voce Economica: Categoria Assoluta

PARCO NAZIONALE DEL CILENTO VALLO DI DIANO E ALBURNI
RENDICONTO FINANZIARIO GESTIONALE ANNO 2014

CODICI	CAPITOLO	Previsioni			Somme Accertate		Gestione dei Residui Attivi		Gestione di Cassa			Residui attivi rilevanti a fine esercizio				
		Iniziali	Variazioni	Definitive	Riscosse	Rimaste da riscuotere	Totale Accertati	Differenza rispetto alle previsioni	Residui all'inizio dell'esercizio	Riscossi	Totale		Variazioni	Previsioni	Riscossioni	Differenza rispetto alle previsioni
B	Centro di responsabilità "B" CENTRO RESPONSABILITA' "B"															
B.1	TITOLO I															
B.1.2	ENTRATE CORRENTI															
B.1.2	Cat. 2a															
B.1.2.1	ENTRATE DERIVANTI DA TRASFERIMENTI CORRENTI															
B.1.2.1	Sotto Categ. 1a															
B.1.2.1	TRASFERIMENTI DA PARTE DELLO STATO															
B.1.2.1	Contributo del Ministero dell'Ambiente per il funzionamento c.a. Altri contributi del Ministero dell'Ambiente	1.483.256,36	212.830,88	1.676.087,24	1.676.087,24		1.676.087,24					1.676.087,24				
B.1.2.1	Totale Sotto Categoria 1a	484.450,34		464.450,34	464.450,34		464.450,34					464.450,34				
B.1.2.2	Sotto Categ. 2a	1.927.786,70	212.830,88	2.140.617,58	1.676.087,24		1.676.087,24					2.140.617,58				
B.1.2.2	TRASFERIMENTI DA PARTE DELLE REGIONI															
B.1.2.2	Contributi della Regione															
B.1.2.2	Totale Sotto Categoria 2a															
B.1.2.4	Sotto Categ. 4a															
B.1.2.4	TRASFERIMENTI DA PARTE DI ALTRI ENTI DEL SETTORE PUBBLICO															
B.1.2.4	Contributo ATC per Centro Recupero Fauna Selvatica															
B.1.2.4	Contributi da altri enti ed organismi															
B.1.2.4	Totale Sotto Categoria 4a															
B.1.3	Cat. 3a	1.927.786,70	212.830,88	2.140.617,58	1.676.087,24		1.676.087,24					2.170.538,36				
B.1.3	ALTRE ENTRATE															
B.1.3.1	Sotto Categ. 1a															
B.1.3.1	ENTRATE DERIVANTI DALLA VENDITA DI BENI E DALLA PRESTAZIONE DI SERVIZI															

***Composizione codice *** Titolo/Categoria Relativa.Voce Economica/Categoria Assoluta

PARCO NAZIONALE DEL CILENTO VALLO DI DIANO E ALBURNI

RENDICONTO FINANZIARIO GESTIONALE ANNO 2014

CODICI	CAPITOLO	Previsioni		Somme Accertate			Gestione dei Residui Attivi			Gestione di Cassa			Residui attivi rilevati a fine esercizio				
		Iniziali	Variazioni	Definitive	Riscosse	Rimaste da riscuotere	Totale Accertati	Differenza rispetto alle previsioni	Residui all'inizio dell'esercizio	Riscossi	Rimasti da riscuotere	Totale		Variazioni	Previsioni	Riscossioni	Differenza rispetto alle previsioni
B.1.3.1	7020																
	Ricavi dalla vendita di pubblicazioni edite dall'Ente																
	Totale Sotto Categoria 1.a																
B.1.3.3																	
	Sotto Categ. 3a																
	POSTE CORRETTIVE E COMPENSATIVE DI USCITE CORRENTI																
B.1.3.3	9010																
	Recuperi e rimborsi diversi																
	Totale Sotto Categoria 3.a																
	Totale Categoria 3.a																
	Totale Titolo I per CDR B	1.927.708,70	212.830,08	2.140.538,38	1.662.108,98	1.662.108,98	6.019,94	1.662.108,98	1.662.108,98	408.662,85	378.662,85	2.549.202,23	1.662.108,98	1.662.108,98	378.662,85	378.662,85	378.662,85

***Composizione codice *** Titolo.Categoria Relativa.Voce Economica.Categoria Assoluta

PARCO NAZIONALE DEL CILENTO VALLO DI DIANO E ALBURNI

RENDICONTO FINANZIARIO GESTIONALE ANNO 2014

CODICI	CAPITOLO	Previsioni		Somme Accertate		Gestione dei Residui Attivi				Gestione di Cassa		Residui attivi rilevanti a fine esercizio	
		Iniziali	Definitive	Riscosse	Rimaste da riscuotere	Riscosse	Residui all'inizio dell'esercizio	Riscossi	Rimasti da riscuotere	Totale	Variazioni		Riscossioni
C.1.3	Cat. 3a ALTRE ENTRATE												
C.1.3.1	Sotto Categ. 1a ENTRATE DERIVANTI DALLA VENDITA DI BENI E DALLA PRESTAZIONE DI SERVIZI												
C.1.3.1	7010 Ricavi dalla vendita di prodotti	2.000,00	2.000,00								2.000,00	-2.000,00	
C.1.3.1	7020 Ricavi dalla vendita di pubblicazioni edite dall'Ente	10.000,00	10.000,00	379,20			379,20				10.000,00	-9.620,80	379,20
C.1.3.1	7030 Proventi derivanti dalla prestazione di servizi	4.400,00	4.400,00								4.400,00	-4.400,00	
C.1.3.1	7060 Ricavi derivanti dalla concessione dell'uso del marchio	2.000,00	2.000,00								2.000,00	-2.000,00	
	Totale Sotto Categoria 1a	18.400,00	18.400,00	379,20			379,20				18.400,00	-18.020,80	379,20
C.1.3.3	Sotto Categ. 3a POSTE CORRETTIVE E COMPENSATIVE DI USCITE CORRENTI												
C.1.3.3	9010 Recupero e rimborsi diversi			5.200,00							5.200,00	5.200,00	
	Totale Sotto Categoria 3a			5.200,00							5.200,00	5.200,00	
	Totale Categoria 3a	18.400,00	18.400,00	5.579,20			5.579,20				16.400,00	-12.820,80	5.579,20
	Totale Titolo I per CDR C	632.159,46	632.159,46	619.336,66			619.336,66	8.175,00	8.175,00	8.175,00	640.334,46	-20.996,80	619.336,66
													8.175,00

***Composizione codice *** Titolo:Categoria Relativa.Voce Economica:Categoria Assoluta

PARCO NAZIONALE DEL CILENTO VALLO DI DIANO E ALBURNI

RENDICONTO FINANZIARIO GESTIONALE ANNO 2014

CODICI	CAPITOLO	Previsioni		Somme Accertate		Gestione dei Residui Attivi			Gestione di Cassa			Residui attivi rilevanti a fine esercizio					
		Iniziali	Variazioni	Definitive	Riscosse	Rimaste da riscuotere	Totale Accertate	Differenza rispetto alle previsioni	Residui all'inizio dell'esercizio	Riscossi	Rimasti da riscuotere		Totale	Variazioni	Previsioni	Riscossioni	Differenza rispetto alle previsioni
		4.632.088,86	326.096,72	4.958.185,58	4.300.087,10	100.000,00	4.400.087,10	-468.107,66	495.280,19	36.060,00	459.220,19	495.280,19	5.453.454,97	4.425.767,10	-1.027.687,87	999.586,19	
A	Totale titolo I																
	Centro di responsabilità 'A' CENTRO RESPONSABILITA' 'A'																
A.2	TITOLO II																
	ENTRATE IN CONTO CAPITALE																
A.2.2	Cat. 2a																
	ENTRATE DERIVANTI DA TRASFERIMENTI IN CONTO CAPITALE																
A.2.2.1	Sotto-Categ. 1a																
	TRASFERIMENTO DALLO STATO																
A.2.2.1	Finanziamento Ministero dell'Ambiente																
A.2.2.1	Finanziamento Min. Ambiente per manut. immobili CTA																
A.2.2.1	Finanz. Min. Ambiente per istituz. e avv. Area Marina Prot. Costa Infir																
A.2.2.1	Finanz. Min. Ambiente per istituz. e avv. Area Mar. Prot. S. Maria Cast.																
A.2.2.1	Progetto Ponte L.S.U.																
A.2.2.1	PROGETTO MURST																
	"RILEVAZIONE DELLE RISORSE BIOLOGICHE FINALIZZATA ALLA PROGETTO LIFE ENV/IT/223																
A.2.2.1	TECNOLOGIE INNOVAT. RICICLAGGIO SANSE																
A.2.2.1	Progetto LIFE ENV/IT/000845 TIRSAV PLUS																
A.2.2.1	Progetto LIFE06 NAT/IT/000053 Cliente in rete																
A.2.2.1	Progetto INTERREG III B ARCHIMED																
A.2.2.1	Progetto Interreg III B EAST MED-NET																

***Composizione codice *** Titolo/Categoria Relativa.Voce Economica/Categoria Assoluta

PARCO NAZIONALE DEL GILENTO VALLO DI DIANO E ALBURNI
RENDICONTO FINANZIARIO GESTIONALE ANNO 2014

CODICI	CAPITOLO	Previsioni		Somme Accertate		Gestione dei Residui Attivi			Gestione di Cassa			Residui attivi rilevanti a fine esercizio												
		Iniziali	Variazioni	Definitive	Riscosse	Rimaste da riscuotere	Totale Accertati	Differenza rispetto alle previsioni	Residui all'inizio dell'esercizio	Riscossi	Rimasti da riscuotere		Totale	Variazioni	Previsioni	Riscossioni	Differenza rispetto alle previsioni							
A.2.2.1	15202																							
A.2.2.1	15203																							
A.2.2.1	15204																							
A.2.2.1	15207																							
A.2.2.1	15208																							
A.2.2.1	15209																							
A.2.2.1	15210	540.870,00		540.870,00		540.870,00		540.870,00		540.870,00		44.172,84	-40.862,43	44.172,84	-40.862,43	44.172,84	-40.862,43	540.870,00		540.870,00		-3.310,41	540.870,00	540.870,00
A.2.2.1	15211	540.870,00		890.480,00		890.480,00		900.480,00		900.480,00		76.255,12	8.286,60	76.255,12	8.286,60	76.255,12	8.286,60	540.870,00		67.965,52		76.255,12	-67.965,52	67.965,52
				448.610,00		448.610,00		448.610,00		448.610,00		2.188.252,44	183.205,07	2.033.714,07	183.205,07	2.033.714,07	183.205,07	3.170.712,44		1.950.558,60		3.170.712,44	-2.953.535,37	2.940.988,66
A.2.2.2																								
A.2.2.2	16100																							
A.2.2.2	16101																							
A.2.2.2	16120																							
A.2.2.2	16130	5.683.729,59		8.275.876,21		8.275.876,21	2.315.508,33	3.103.142,36		5.421.650,69		10.882.505,26	866.376,29	10.952.505,26	866.376,29	10.952.505,26	866.376,29	10.952.505,26		9.727.128,97		10.952.505,26	-9.727.128,97	9.727.128,97
A.2.2.2	16140	1.701.666,82		1.701.666,82		1.701.666,82																		
		7.285.396,21		7.285.396,21		7.285.396,21	2.315.508,33	3.103.142,36		5.421.650,69		10.762.505,26	866.376,29	10.762.505,26	866.376,29	10.762.505,26	866.376,29	10.762.505,26		9.827.128,97		10.762.505,26	-14.634.016,85	13.030.271,33
		7.636.266,21		8.275.876,21		8.275.876,21	2.315.508,33	4.093.622,36		6.412.100,69		12.978.737,70	1.046.952,36	12.978.737,70	1.046.952,36	12.978.737,70	1.046.952,36	12.978.737,70		11.777.637,57		12.978.737,70	-17.887.522,21	15.871.259,83
		7.636.266,21		8.275.876,21		8.275.876,21	2.315.508,33	4.093.622,36		6.412.100,69		12.978.737,70	1.046.952,36	12.978.737,70	1.046.952,36	12.978.737,70	1.046.952,36	12.978.737,70		11.777.637,57		12.978.737,70	-17.887.522,21	15.871.259,83

***Composizione codice *** Titolo:Categoria Relativa.Voce Economica:Categoria Assoluta

PARCO NAZIONALE DEL CILENTO VALLO DI DIANO E ALBURNI

RENDICONTO FINANZIARIO GESTIONALE ANNO 2014

CODICI	CAPITOLO	Previsioni		Somme Accertate			Gestione dei Residui Attivi			Gestione di Cassa			Residui attivi rilevanti a fine esercizio		
		Iniziali	Variazioni	Riscosse	Rimaste da riscuotere	Totale Accertati	Differenza rispetto alle previsioni	Residui all'inizio dell'esercizio	Riscossi	Rimasti da riscuotere	Totale	Variazioni		Previsioni	Riscossioni
B	Centro di responsabilit� B CENTRO RESPONSABILITA' 'B'														
B.2	Titolo II ENTRATE IN CONTO CAPITALE														
B.2.2	Cat. 2a ENTRATE DERIVANTI DA TRASFERIMENTI IN CONTO CAPITALE														
B.2.2.1	Sotto Categ. 1a TRASFERIMENTO DALLO STATO														
B.2.2.1	1570 Finanziamento Ministero dell'Ambiente						13.397,98					13.397,98			-13.397,98
B.2.2.1	15196 Progetto MIREDAF Interreg III B						13.397,93					13.397,93			-13.397,93
	Totale Sotto Categoria 1a						26.795,91					26.795,91			
B.2.2.2	Sotto Categ. 2a TRASFERIMENTI DALLE REGIONI														
B.2.2.2	16090 Prog. "Valorizzaz. patrimonio della cultura rurale"														
B.2.2.2	16100 Pti Parco														
B.2.2.2	16110 POR Campania FESR 2007/2013 - Parchi e Aree Protette						17.397,27					17.397,27			-17.397,27
	Totale Sotto Categoria 2a						17.397,27					17.397,27			
B.2.2.4	Sotto Categ. 4a TRASFERIMENTI DA ALTRI ENTI DEL SETTORE PUBBLICO														
B.2.2.4	17010 Co-finanziamento Progetto Bike Sharing														
	Totale Sotto Categoria 4a														
	Totale Categoria 2a						44.193,18					44.193,18			-44.193,18
	Totale Titolo II per Cdr B						63.993,16					63.993,16			-63.993,16

***Composizione codice ***: Titolo:Categoria Relativa.Voce Economica:Categoria Assoluta

PARCO NAZIONALE DEL CILENTO VALLO DI DIANO E ALBURNI

RENDICONTO FINANZIARIO GESTIONALE ANNO 2014

CODICI	CAPITOLO	Previsioni		Somme Accertate		Gestione dei Residui Attivi			Gestione di Cassa		Residui attivi rilevanti a fine esercizio						
		Iniziali	Variazioni	Definitive	Riscosse	Rimaste da riscuotere	Totale Accertati	Differenza rispetto alle previsioni	Residui all'inizio dell'esercizio	Riscossi		Rimasti da riscuotere	Totale	Variazioni	Previsioni	Riscossioni	Differenza rispetto alle previsioni
C	Centro di responsabilit� C CENTRO RESPONSABILITA' C"																
C.2	Titolo II ENTRATE IN CONTO CAPITALE																
C.2.2	Cat. 2a ENTRATE DERIVANTI DA TRASFERIMENTI IN CONTO CAPITALE																
C.2.2.1	SottoCateg. 1a TRASFERIMENTO DALLO STATO																
C.2.2.1	15197 Progetto Interreg III C TOOLS																
C.2.2.1	15205 Progetto Interreg IV C "Terra"																
	Totale Sotto Categoria 1a																
	Totale Categoria 2a																
	Totale Titolo II per CdR C																

***Composizione codice *** Titolo.Categoria Relativa.Voce Economica.Categoria Assoluta

PARCO NAZIONALE DEL GILENTO VALLO DI DIANO E ALBURNI

RENDICONTO FINANZIARIO GESTIONALE ANNO 2014

CODICI	CAPITOLO	Previsioni		Somme Accertate		Gestione dei Residui Attivi			Gestione di Cassa		Residui attivi rilevanti a fine esercizio						
		Iniziali	Variazioni	Definitive	Riscosse	Rimaste da riscuotere	Totale Accertati	Differenza rispetto alle previsioni	Residui all'inizio dell'esercizio	Riscossi		Rimasti da riscuotere	Totali	Variazioni	Previsioni	Riscossioni	Differenza rispetto alle previsioni
ENTRATE																	
A	Totale titolo II	7.826.266,21	446.610,00	8.272.876,21	2.316.506,33	4.003.622,36	6.412.130,69	-1.863.746,52	13.024.522,90	1.046.892,38	11.810.034,84	12.858.617,20	-165.895,70	21.300.396,11	3.367.000,68	-17.933.396,42	15.903.657,26
	Centro di responsabilit� A CENTRO RESPONSABILITA "A"																
A.4	TITOLO IV																
A.4.1	PARTITE DI GIRO																
	Cat. 1a																
	ENTRATE AVENTI NATURA DI PARTITE DI GIRO																
A.4.1.1	Sotto Categ. 1a																
A.4.1.1	Ritenute erariali	300.000,00		300.000,00	126.036,85	126.036,85	126.036,85	-174.963,15						300.000,00	126.036,85	-174.963,15	
A.4.1.1	Ritenute previdenziali ed assistenziali	150.000,00		150.000,00	53.097,00	53.097,00	53.097,00	-96.903,00						150.000,00	53.097,00	-96.903,00	
A.4.1.1	Ritenute diverse	40.000,00		40.000,00	10.654,26	10.654,26	10.654,26	-29.345,74						40.000,00	10.654,26	-29.345,74	
A.4.1.1	Trattate per conto terzi	10.000,00		10.000,00				-10.000,00						10.000,00		-10.000,00	
A.4.1.1	Depositi cauzionali da terzi	20.000,00		20.000,00				-20.000,00						20.000,00		-20.000,00	
A.4.1.1	Recupero anticipazioni fondo economato	20.000,00		20.000,00	5.000,00	5.000,00	5.000,00	-15.000,00						20.000,00	5.000,00	-15.000,00	
A.4.1.1	Recupero anticipazioni vante	210.000,00		210.000,00	4.826,64	4.826,64	4.826,64	-205.173,36						210.000,00	4.826,64	-205.173,36	
A.4.1.1	Progetti comunitari e nazionali	170.000,00		170.000,00	17.122,78	17.122,78	17.122,78	-152.877,22						170.000,00	17.122,78	-152.877,22	
A.4.1.1	Ritenute d'acconto per prestazioni professionali	55.000,00		55.000,00				-55.000,00						55.000,00		-55.000,00	
A.4.1.1	Ritenute diverse I.V.A.	5.000,00		5.000,00				-5.000,00						5.000,00		-5.000,00	
A.4.1.1	Totale Sotto Categoria 1a	980.000,00		980.000,00	215.736,53	215.736,53	215.736,53	-764.263,47						1.000.996,25	215.736,53	-815.219,72	50.996,25
	Totale Categoria 1a	980.000,00		980.000,00	215.736,53	215.736,53	215.736,53	-764.263,47						1.000.996,25	215.736,53	-815.219,72	50.996,25
	Totale Titolo IV per C/R A	980.000,00		980.000,00	215.736,53	215.736,53	215.736,53	-764.263,47						1.000.996,25	215.736,53	-815.219,72	50.996,25

***Composizione codice *** Titolo.Categoria Relativa.Voce Economica.Categoria Assoluta

PARCO NAZIONALE DEL GILENTO VALLO DI DIANO E ALBURNI

RENDICONTO FINANZIARIO GESTIONALE ANNO 2014

CODICI	CAPITOLO	Previsioni		Somme Accertate		Gestione dei Residui Attivi			Gestione di Cassa		Residui attivi rilevanti a fine esercizio						
		Iniziali	Definitive	Riscosse	Rimaste da riscuotere	Totale Accertate	Differenza rispetto alle previsioni	Residui all'inizio dell'esercizio	Riscossi	Rimasti da riscuotere		Totale	Variazioni	Previsioni	Riscossioni	Differenza rispetto alle previsioni	
B	Centro di responsabilit� B CENTRO RESPONSABILITA' "B"																
B.4	Titolo IV																
B.4.1	Partite di giro																
B.4.1.1	Cat. 1a																
B.4.1.1	ENTRATE AVENTI NATURA DI PARTITE DI GIRO																
B.4.1.1	Sotto Categ. 1a																
B.4.1.1	Ritenute erariali	300.000,00	300.000,00	66.300,90	66.300,90	88.300,90	-221.609,10					300.000,00	66.300,90	-231.609,10			
B.4.1.1	Ritenute previdenziali ed assistenziali	150.000,00	150.000,00	31.915,97	31.915,97	31.915,97	-118.084,03					150.000,00	31.915,97	-118.084,03			
B.4.1.1	Ritenute diverse	40.000,00	40.000,00	25.204,11	25.204,11	25.204,11	-14.795,89					40.000,00	25.204,11	-14.795,89			
B.4.1.1	Trattamenti per conto terzi	10.000,00	10.000,00				-10.000,00					10.000,00		-10.000,00			
B.4.1.1	Depositi cauzionati da terzi	20.000,00	20.000,00				-20.000,00					20.000,00		-20.000,00			
B.4.1.1	Bandi Pit Parco											324.405,68		-324.405,68			324.405,68
B.4.1.1	Recupero anticipazioni vante	10.000,00	10.000,00				-109.499,03					163.863,06		-149.320,38			40.462,34
B.4.1.1	Progetti comunitari e nazionali											53.863,06					
B.4.1.1	Ritenute d'acconto per prestazioni professionali	300.000,00	300.000,00	7.548,85	7.548,85	7.548,85	-292.451,15					300.000,00	7.548,85	-292.451,15			
B.4.1.1	Ritenute di verse	10.000,00	10.000,00				-10.000,00					10.000,00		-10.000,00			
B.4.1.1	Totale Sotto Categoria 1a	940.000,00	940.000,00	133.601,80	133.601,80	133.601,80	-806.398,20					378.269,75		-428.128,45			
B.4.1.1	Totale Categoria 1a	940.000,00	940.000,00	133.601,80	133.601,80	133.601,80	-806.398,20					378.269,75		-428.128,45			
B.4.1.1	Totale Titolo IV per CRR B	940.000,00	940.000,00	133.601,80	133.601,80	133.601,80	-806.398,20					378.269,75		-428.128,45			

***Composizione codice *** Titolo.Categoria Relativa.Voce Economica.Categoria Assoluta

PARCO NAZIONALE DEL CILENTO VALLO DI DIANO E ALBURNI

RENDICONTO FINANZIARIO GESTIONALE ANNO 2014

CODICI	CAPITOLO	Previsioni		Somme Accertate		Gestione dei Residui Attivi		Gestione di Cassa		Residui attivi rilevanti a fine esercizio						
		Iniziali	Variazioni	Definitive	Riscosse	Rimaste da riscuotere	Totale Accertate	Differenza rispetto alle previsioni	Residui da riscuotere		Totale	Variazioni	Previsioni	Riscossioni	Differenza rispetto alle previsioni	
C	Centro di responsabilit� C. CENTRO RESPONSABILITA' C.															
C.4	Titolo IV															
C.4.1	PARTITE DI GIRO															
C.4.1	Cat. 1a															
C.4.1.1	ENTRATE AVENTI NATURA DI PARTITE DI GIRO															
C.4.1.1	SottoCateg. 1a															
C.4.1.1	Ritenute erariali	150.000,00		150.000,00	29.748,77	29.748,77		-102.252,23				150.000,00	29.748,77	-102.252,23		
C.4.1.1	Ritenute previdenziali ed assistenziali	50.000,00		50.000,00	17.337,47	17.337,47		-32.662,53				50.000,00	17.337,47	-32.662,53		
C.4.1.1	Ritenute diverse	15.000,00		15.000,00	6.887,10	6.887,10		-8.112,90				15.000,00	6.887,10	-8.112,90		
C.4.1.1	Trattenute per conto terzi	5.000,00		5.000,00				-5.000,00				5.000,00		-5.000,00		
C.4.1.1	Depositi cauzionali da terzi	10.000,00		10.000,00				-10.000,00				10.000,00		-10.000,00		
C.4.1.1	Recupero anticipazioni varie	100.000,00		100.000,00				-100.000,00				100.000,00		-100.000,00		
C.4.1.1	Ritenute d'acconto per prestazioni professionali	70.000,00		70.000,00				-70.000,00				70.000,00		-70.000,00		
C.4.1.1	Ritenute diverse	5.000,00		5.000,00				-5.000,00				5.000,00		-5.000,00		
C.4.1.1	I.V.A.	5.000,00		5.000,00				-5.000,00				5.000,00		-5.000,00		
C.4.1.1	Totale Sotto Categoria 1a	410.000,00		410.000,00	53.974,34	53.974,34		-366.025,66				410.000,00	53.974,34	-366.025,66		
	Totale Categoria 1a	410.000,00		410.000,00	53.974,34	53.974,34		-366.025,66				410.000,00	53.974,34	-366.025,66		
	Totale Titolo IV per CdR C	410.000,00		410.000,00	53.974,34	53.974,34		-366.025,66				410.000,00	53.974,34	-366.025,66		

***Composizione codice *** Titolo:Categoria Relativa.Voce Economica:Categoria Assoluta

PARCO NAZIONALE DEL CILENTO VALLO DI DIANO E ALBURNI

RENDICONTO FINANZIARIO GESTIONALE ANNO 2014

Totale titolo IV	2.300.000,00	403.312,07	403.312,07	-1.896.687,33	429.225,00	429.225,00	415.832,29	13.400,71	429.225,00	279.022,00	415.710,38	-2.342.511,08	415.824,29
TOTALE GENERALE	14.788.384,27	7.111.936,10	4.193.622,36	-4.258.540,33	13.348.008,09	13.783.192,38	12.664.438,32	1.097.683,07	13.981.091,09	29.513.079,08	8.208.571,17	-21.303.507,91	16.679.061,68

PARCO NAZIONALE DEL CILENTO VALLO DI DIANO E ALBURNI
RENDICONTO FINANZIARIO GESTIONALE ANNO 2014
RIEPILOGO PER CDR

Centro di Responsabilità Denominazione	Previsioni		Somme Accertate			Gestione dei Residui Attivi				Gestione di Cassa			Residui attivi rilevati a fine esercizio			
	Iniziali	Variazioni	Definitive	Riscosse	Rimaste da riscuotere	Totale Accertate	Differenza rispetto alle previsioni	Residui all'inizio dell'esercizio	Riscossi	Rimasti da riscuotere	Totale	Variazioni		Previsioni	Riscossioni	Differenza rispetto alle previsioni
CENTRO DI RESPONSABILITÀ AREA A SUPPORTO DELLA DIREZIONE																
Titolo I	2.072.220,90	113.206,04	2.185.426,94	2.086.639,46	100.000,00	2.186.639,46	3.145,52	784.222,34	25.690,00	52.742,34	784.222,34		2.263.918,28	2.114.319,46	-149.598,62	162.742,34
Titolo II	7.893.286,21	448.610,00	8.275.896,21	2.318.500,33	4.033.622,36	6.412.130,69	-1.863.746,52	12.379.737,70	1.048.562,36	11.777.637,57	12.862.218,93	-162.617,77	21.264.613,91	3.387.090,69	-17.887.523,22	15.871.239,93
Titolo IV	980.000,00		980.000,00	215.736,53		215.736,53	-764.263,47	50.956,25		50.956,25	50.956,25		1.000.956,25	215.736,53	-815.219,72	50.956,25
CENTRO RESPONSABILITÀ "A"	10.978.498,11	562.876,04	11.441.374,15	4.622.884,32	4.138.622,36	8.816.506,68	-2.624.066,47	13.108.116,29	1.074.262,36	11.881.338,16	12.865.598,52	-162.617,77	24.549.488,44	5.697.146,68	-18.882.341,76	16.874.193,52
CENTRO DI RESPONSABILITÀ AREA TECNICA CONSERVAZIONE NATURA																
Titolo I	1.927.708,70	212.830,68	2.140.539,38	1.662.109,68		1.662.109,68	-458.429,49	499.662,65	10.000,00	389.662,65	499.662,65		2.549.202,23	1.662.109,68	-887.092,25	389.662,65
Titolo II								45.795,20		32.397,27	32.397,27	-13.397,93	45.795,20		-45.795,20	32.397,27
Titolo IV	940.000,00		940.000,00	133.601,60		133.601,60	-806.398,20	379.268,75	13.400,71	364.868,04	379.268,75		1.318.268,75	147.002,51	-1.171.266,24	364.868,04
CENTRO RESPONSABILITÀ "B"	2.867.708,70	212.830,68	3.080.539,38	1.815.710,78		1.815.710,78	-1.264.828,60	832.716,60	23.400,71	795.528,16	819.328,67	-13.397,93	3.913.256,18	1.839.111,49	-2.074.144,69	795.528,16
CENTRO DI RESPONSABILITÀ AREA COMUNICAZIONE E PROMOZIONE																
Titolo I	632.159,46		632.159,46	619.338,66		619.338,66	-12.820,80	8.175,00		8.175,00	8.175,00		640.334,46	619.338,66	-20.995,80	8.175,00
Titolo II																
Titolo IV	410.000,00		410.000,00	53.974,34		53.974,34	-356.025,66						410.000,00	53.974,34	-356.025,66	
CENTRO RESPONSABILITÀ "C"	1.042.159,46		1.042.159,46	673.313,00		673.313,00	-368.846,46	8.175,00		8.175,00	8.175,00		1.050.334,46	673.313,00	-377.021,46	8.175,00

***Composizione codice ***: Titolo.Categoria Relativa.Voce Economica.Categoria Assoluta

PARCO NAZIONALE DEL CILENTO VALLO DI DIANO E ALBURNI
RENDICONTO FINANZIARIO GESTIONALE ANNO 2014
RIEPILOGO PER TITOLO

TITOLO	Previsioni		Somme Accertate			Gestione dei Residui Attivi			Gestione di Cassa			Residui attivi rilevati a fine esercizio				
	Iniziali	Variazioni	Definitive	Riscosse	Rimaste da riscuotere	Totali Accertati	Differenza rispetto alle previsioni	Residui all'inizio dell'esercizio	Riscossi	Rimasti da riscuotere	Totali		Variazioni	Previsioni	Riscossioni	Differenza rispetto alle previsioni
ENTRATE																
Titolo I	4.632.098,06	306.096,72	4.938.194,78	4.390.087,10	100.000,00	4.490.087,10	-468.107,68	495.200,19	35.880,00	469.560,19	495.200,19	0,00	5.453.454,97	4.425.767,10	-1.027.687,87	559.890,19
Titolo II	7.626.286,21	449.610,05	8.075.896,21	2.318.506,35	4.955.622,36	6.412.130,69	-1.963.745,52	13.024.522,90	1.046.982,36	11.810.024,64	12.958.617,25	-165.995,70	21.300.398,11	3.387.096,68	-17.933.306,42	15.930.687,20
Titolo IV	2.330.000,00		2.330.000,00	403.312,67		403.312,67	-1.926.687,33	429.225,00	13.400,71	415.824,29	429.225,00	0,00	2.759.225,00	416.713,38	-2.342.511,62	415.824,29
Totale delle Entrate	14.788.384,27	755.706,77	15.564.079,99	7.111.906,10	4.955.622,36	11.305.539,46	-4.258.540,53	13.949.008,09	1.097.663,07	12.665.433,32	13.793.102,38	-165.995,70	29.513.079,08	8.209.571,17	-21.303.507,91	16.879.087,69
Avanzo di amministrazione	3.967.536,07	1.519.773,96	5.477.310,03										13.305.897,46	13.305.897,46		
Fondo iniziale di cassa																
TOTALE GENERALE	18.745.920,34	2.295.480,69	21.041.381,02	7.111.906,10	4.955.622,36	11.305.539,46	-4.258.540,53	13.949.008,09	1.097.663,07	12.665.433,32	13.793.102,38	-165.995,70	42.848.976,54	21.545.468,63	-21.303.507,91	16.879.087,69

***Composizione codice *** Titolo.Categoria Relativa.Voce Economica.Categoria Assoluta

PARCO NAZIONALE DEL CILENTO VALLO DI DIANO E ALBURNI

RENDICONTO FINANZIARIO GESTIONALE ANNO 2014

CODICI	CAPITOLO	Previsioni		Somme Impegnate		Gestione dei Residui Passivi			Gestione di Cassa		Residui passivi rilevanti a fine esercizio							
		Iniziali	Variazioni	Definitive	Pagate	Rimaste da pagare	Totali Impegnati	Differenza rispetto alle previsioni	Residui all'inizio dell'esercizio	Pagati		Rimasti da pagare	Totali	Variazioni	Previsioni	Pagamenti	Differenza rispetto alle previsioni	
	Disavanzo di amministrazione																	
A	Centro di responsabilit� A CENTRO RESPONSABILITA' "A"																	
A.1	TITOLO I																	
A.1.1	USCITE CORRENTI																	
A.1.1.1	Cat. Ia FUNZIONAMENTO																	
A.1.1.1.1	Sotto Categ. Ia USCITE PER GLI ORGANI DELL'ENTE																	
A.1.1.1.1.1	Compensi, indennit�, diarie e rimborsi al Presidente e al Vicepresiden	66.465,00	-2.998,88	62.466,12	29.756,23	29.756,23	20.756,23	419,35	369,45	369,45	369,45	369,45	-59,95	62.867,47	30.115,68	-32.771,79		
A.1.1.1.1.2	Compensi, indennit�, diarie e rimborsi ai componenti del Consiglio Dir	26.992,00		26.992,00				-26.992,00						26.992,00		-26.992,00		
A.1.1.1.1.3	Compensi, indennit�, diarie e rimborsi ai componenti del collegio dei	14.063,00	-427,20	13.635,80	4.545,85	4.545,85		-8.086,95						13.635,81	4.545,85	-8.086,95		
A.1.1.1.1.4	Funzionamento della Comunit� del Parco	22.480,00		22.480,00			2.311,35	-20.168,65						22.480,00		-22.480,00		2.311,35
A.1.1.1.1.5	Somme da versare art. 6 c.3 e 21 del D.L. 78/2010 riduz. 10% ind.Longan	3.424,08	3.424,08	3.424,08	3.302,52	3.302,52		-121,56						3.424,08	3.302,52	-121,56		
	Totale Sotto Categoria Ia	120.000,00		120.000,00	37.604,60	37.604,60	39.916,96	-88.084,05	369,45	369,45	369,45	369,45	-59,95	128.419,35	37.964,05	-91.455,30		2.311,35
A.1.1.2	Sotto Categ. 2a ONERI PER IL PERSONALE IN ATTIVITA' DI SERVIZIO																	
A.1.1.2.1	Stipendi ed assegni fissi al personale dipendente	467.603,63		467.603,63	440.227,26	440.227,26	40.865,54	-6.748,09	45.000,00	45.000,00	45.000,00	45.000,00	-37.279,41	570.570,32	485.227,26	-85.343,06		41.316,56
A.1.1.2.2	Oneri previdenziali ed assistenziali a carico dell'Ente per il personale	170.094,29		170.094,29	141.558,31	141.558,31	116.030,13	-23.054,16	21.474,17	21.474,17	21.474,17	21.474,17	-12.624,37	219.655,45	183.032,48	-36.622,97		21.144,44
A.1.1.2.3	Fondo di incentivazione e produttivit� (miglioramento efficienza Ente)	73.897,30		73.897,30	48.751,17	48.751,17	73.897,30	21.483,55	21.483,55	21.483,55	21.483,55	21.483,55		95.380,81	71.234,67	-24.146,13		24.146,13
A.1.1.2.4	Riduzione 10% fondo produttivit� ex art. 67 comma 5 L. 133/2008	7.759,83		7.759,83	7.759,83	7.759,83	7.759,83	7.759,83	7.759,83	7.759,83	7.759,83	7.759,83		7.759,83	7.759,83			
A.1.1.2.5	Indennit� e rimborso spese di trasporto per missioni in territorio naz.	4.900,00		4.900,00	3.743,63	3.743,63	4.812,60	-87,49						4.900,00	3.743,63	-1.156,37		1.068,97

***Composizione codice *** Titolo:Categoria Relativa.Voce Economica:Categoria Assoluta

1

PARCO NAZIONALE DEL CILENTO VALLO DI DIANO E ALBURNI

RENDICONTO FINANZIARIO GESTIONALE ANNO 2014

CODICI	CAPITOLO	Previsioni		Somme Impegnate		Gestione dei Residui Passivi			Gestione di Cassa		Residui passivi rilevanti a fine esercizio						
		Iniziali	Definitive	Pagate	Rimaste da pagare	Totali Impegnati	Differenza rispetto alle previsioni	Residui all'inizio dell'esercizio	Pagati	Rimasti da pagare		Totali	Variazioni	Previsioni	Pagamenti	Differenza rispetto alle previsioni	
A.1.1.2	2080	114,96	114,96				-114,96						114,96		-114,96		
A.1.1.2	2090	5.014,96	5.014,96	5.014,96		5.014,96							5.014,96			5.014,96	
A.1.1.2	2100	870,00	870,00				-870,00						870,00		-870,00		
A.1.1.2	2110	7.429,61	7.429,61	6.896,60	533,01	7.429,61		575,00		575,00			8.004,61		-1.114,01		1.114,01
A.1.1.2	2120	26.000,00	12.000,00	6.017,84	935,06	6.892,90	-5.047,10	1.343,30		1.343,30			13.343,30		-5.992,16		935,06
A.1.1.2	2130	870,00	870,00	870,00		870,00							870,00				
A.1.1.2	2140	4.000,00	5.956,16				-5.956,16						5.956,16		-5.956,16		
		776.574,58	765.430,74	661.833,60	61.819,27	723.652,87	-41.777,97	167.709,65		88.300,97		-8.902,78	932.540,38		-181.405,82		897.251,7
A.1.1.3																	
	Sotto Categ. 3a																
	USCITE PER L'ACQUISTO DI BENI DI CONSUMO E DI SERVIZI																
A.1.1.3	4010																
A.1.1.3	4020	26.702,00	38.702,00	20.144,08	4.108,35	33.252,43	-5.465,57						38.702,00		-8.557,82		4.108,35
A.1.1.3	4050	40.000,00	40.000,00	16.158,80	10.900,00	27.058,80	-12.941,20						40.000,00		-23.841,20		10.900,00
A.1.1.3	4060	43.477,45	43.477,45	29.311,97	1.623,38	30.835,35	-12.642,10						50.114,33		-14.195,48		1.623,38
A.1.1.3	4070	5.000,00	5.000,00	894,30	894,30	894,30	-4.005,70						8.113,66		-5.662,00		1.699,35
A.1.1.3	4100	2.527,00	2.527,00	2.308,00		2.308,00	-219,00						2.527,00		-219,00		
A.1.1.3	4110	3.450,00	3.450,00	2.964,00		2.964,00	-486,00						4.751,78		-1.797,78		1.301,79
A.1.1.3	4120	4.000,00	4.000,00	945,38	2.415,38	3.360,76	-639,22						5.926,14		-3.926,56		2.415,38
A.1.1.3	4130	2.000,00	2.000,00	945,60		945,60	-1.056,40						2.000,00		-1.056,40		

***Composizione codice ***: Titolo/Categoria Relativa.Voce Economica/Categoria Assoluta

PARCO NAZIONALE DEL CILENTO VALLO DI DIANO E ALBURNI

RENDICONTO FINANZIARIO GESTIONALE ANNO 2014

CODICI	CAPITOLO	Previsioni		Somme Impegnate		Gestione dei Residui Passivi			Gestione di Cassa		Residui passivi rilevanti a fine esercizio							
		Iniziali	Variazioni	Definitive	Pagate	Rimaste da pagare	Totali Impegnati	Differenza rispetto alle previsioni	Residui all'inizio dell'esercizio	Pagati		Rimasti da pagare	Totali	Variazioni	Previsioni	Pagamenti	Differenza rispetto alle previsioni	
A.1.1.3	4140	24.000,00		24.000,00	13.326,69	5.114,65	18.441,54	11.824,84	11.824,84	11.824,84	11.824,84	-558,46	5.558,46	35.824,84	25.151,83	-10.673,31	5.114,65	
A.1.1.3	4150	17.400,00		17.400,00	15.016,12	1.786,26	16.802,41	16.802,41	16.802,41	16.802,41	16.802,41	-587,59	17.400,00	17.400,00	15.016,12	-2.383,88	1.786,26	
A.1.1.3	4200	5.000,00		5.000,00	4.072,18	4.072,18	4.072,18	4.072,18	4.072,18	4.072,18	4.072,18	-927,82	5.000,00	5.000,00	4.072,18	-927,82		
A.1.1.3	4300	8.000,00		8.000,00	5.628,83	981,34	6.810,17	6.810,17	6.810,17	6.810,17	6.810,17	-1.388,83	8.816,68	8.816,68	6.040,99	-2.775,10	981,34	
A.1.1.3	4310	10.358,73		10.358,73	9.396,74	9.396,74	9.396,74	9.396,74	9.396,74	9.396,74	9.396,74	-968,39	2.834,06	12.992,76	11.634,30	-1.358,46		
A.1.1.3	4320	5.179,36		5.179,36	5.179,36	5.179,36	5.179,36	5.179,36	5.179,36	5.179,36	5.179,36	-2.500,00	2.500,00	5.179,36	5.179,36	-2.500,00		
A.1.1.3	4410	2.500,00		2.500,00								-2.500,00	2.500,00	2.500,00	2.500,00	-2.500,00		
A.1.1.3	4610	3.000,00		3.000,00								-3.000,00	3.000,00	3.000,00	3.000,00	-3.000,00		
A.1.1.3	4710	576,70		576,70	558,28	558,28	558,28	558,28	558,28	558,28	558,28	-26,70	576,70	576,70	558,28	-576,70	550,00	
A.1.1.3	4720	955,28		955,28	955,28	955,28	955,28	955,28	955,28	955,28	955,28	-2.500,00	2.500,00	5.179,36	5.179,36	-2.500,00		
A.1.1.3	4721	2.306,80		2.306,80	2.306,80	2.306,80	2.306,80	2.306,80	2.306,80	2.306,80	2.306,80	-18,00	2.120,00	2.306,80	2.306,80	-18,00		
A.1.1.3	4730	2.120,00		2.120,00	2.120,00	2.120,00	2.120,00	2.120,00	2.120,00	2.120,00	2.120,00	-18,00	2.102,00	2.120,00	2.102,00	-18,00		
A.1.1.3	4731	11.200,00		11.200,00	11.200,00	11.200,00	11.200,00	11.200,00	11.200,00	11.200,00	11.200,00	-18,00	11.200,00	11.200,00	11.200,00	-18,00		
A.1.1.3	4732	194,00		194,00	194,00	194,00	194,00	194,00	194,00	194,00	194,00	-2.000,00	2.000,00	184,00	184,00	-184,00		
A.1.1.3	4740	2.000,00		2.000,00	2.000,00	2.000,00	2.000,00	2.000,00	2.000,00	2.000,00	2.000,00	-2.000,00	2.000,00	4.000,00	4.000,00	-4.000,00	2.000,00	
A.1.1.3	4760	2.000,00		2.000,00	570,36	570,36	570,36	570,36	570,36	570,36	570,36	-1.428,64	7.182,75	8.162,75	1.029,14	-6.153,61	6.723,97	
A.1.1.3	4770											-56.030,30	179.887,10	26.944,30	175.355,50	-86.997,70	41.106,66	
A.1.1.3	4780	222.793,32		222.793,32	148.411,20	30.475,90	179.887,10	179.887,10	179.887,10	179.887,10	179.887,10	-56.030,30	38.455,83	274.333,22	175.355,50	-98.977,70	41.106,66	
	Totale Sottocategoria 34	1.128.397,90		1.128.397,90	948.848,40	94.608,52	943.452,92	943.452,92	943.452,92	943.452,92	943.452,92	-186.882,25	205.964,93	1.156.047,72	964.454,12	-371.898,86	133.143,18	
A.1.2	Cat. 2a INTERVENTI DIVERSI																	

***Composizione codice ***: Titolo/Categoria Relativa.Voce Economica/Categoria Assoluta

PARCO NAZIONALE DEL GILENTO VALLO DI DIANO E ALBURNI

RENDICONTO FINANZIARIO GESTIONALE ANNO 2014

CODICI	CAPITOLO	Previsioni		Somme Impegnate		Gestione dei Residui Passivi			Gestione di Cassa			Residui passivi rilevanti a fine esercizio						
		Iniziali	Variazioni	Definitive	Pagate	Rimaste da pagare	Totale Impegnate	Differenza rispetto alle previsioni	Residui all'inizio dell'esercizio	Pagati	Rimasti da pagare		Totale	Variazioni	Previsioni	Pagamenti	Differenza rispetto alle previsioni	
A.1.2.1	Sotto Categ. 1a																	
	USCITE PER PRESTAZIONI ISTITUZIONALI																	
A.1.2.1	5020	218.922,00		218.922,00	148.095,28	70.826,71	218.922,00		84.071,05	55.077,44	10.657,78	65.686,52	-18.385,87	302.930,00	203.172,73	-98.832,38	81.434,46	
A.1.2.1	5021	110.000,00	282.008,29	392.008,29	22.497,64	169.531,96	215.869,80	-176.186,49	183.150,00	37.205,25	71.746,94	108.892,09	-74.197,91	578.188,28	58.704,09	-515.484,20	265.117,88	
A.1.2.1	5022	115.000,00	295.218,86	410.218,86	30.050,84	139.088,01	188.118,85	-241.101,07	209.204,72	28.983,81	106.023,01	135.008,82	-74.197,90	619.424,58	58.034,65	-560.389,93	245.091,02	
A.1.2.1	5023	5.000,00		5.000,00				-5.000,00						5.000,00		-5.000,00		
A.1.2.1	5024	40.000,00		40.000,00	6.451,60	475,00	6.382,60	-33.075,40	221,71	189,86	32,85	221,71		40.221,71	6.644,46	-33.589,25	507,88	
A.1.2.1	5025																	
A.1.2.1	5026	180.000,00		180.000,00	56.397,13	93.892,87	180.000,00		52.834,91	32.417,74	20.417,17	62.834,91		52.834,91	32.417,74	-20.417,17	20.417,17	
A.1.2.1	5027	150.000,00		150.000,00	92.303,42	57.079,56	150.000,00		105.038,66	105.038,66	30.245,00	128.492,86		255.038,66	161.438,79	-93.602,87	93.602,87	
A.1.2.1	5410	40.000,00		40.000,00	40.000,00		40.000,00		102.462,94	98.249,88				278.482,86	191.170,28	-87.322,58	87.322,58	
	Totale Sotto Categoria 1a	828.922,00	577.286,15	1.406.180,15	386.413,12	854.424,13	850.837,25	-468.346,30	783.044,85	357.163,62	238.089,65	598.233,27	-116.781,66	2.168.195,10	753.576,74	-1.414.618,36	793.483,78	
A.1.2.3	Sotto Categ. 3a																	
	ONERI FINANZIARI																	
A.1.2.3	7030	4.000,00		4.000,00	215,00	2.500,00	2.715,00	-1.265,00						4.000,00	215,00	-3.785,00	2.500,00	
	Totale Sotto Categoria 3a	4.000,00		4.000,00	215,00	2.500,00	2.715,00	-1.265,00						4.000,00	215,00	-3.785,00	2.500,00	
A.1.2.4	Sotto Categ. 4a																	
	ONERI TRIBUTARI																	
A.1.2.4	8010	46.000,00		46.000,00	33.000,00		33.000,00	-11.991,00						46.000,00	33.000,00	-11.991,00	11.991,00	
	Totale Sotto Categoria 4a	46.000,00		46.000,00	33.000,00		33.000,00	-11.991,00						46.000,00	33.000,00	-11.991,00	11.991,00	
A.1.2.6	Sotto Categ. 6a																	
	USCITE NON CLASSIFICABILI IN ALTRE VOCI																	
A.1.2.6	2011	46.000,00		46.000,00	33.000,00		33.000,00	-11.991,00						46.000,00	33.000,00	-11.991,00	11.991,00	
A.1.2.6	2012	46.000,00		46.000,00	33.000,00		33.000,00	-11.991,00						46.000,00	33.000,00	-11.991,00	11.991,00	

***Composizione codice ***: Titolo/Categoria Relativa.Voce Economica/Categoria Assoluta

PARCO NAZIONALE DEL CILENTO VALLO DI DIANO E ALBURNI

RENDICONTO FINANZIARIO GESTIONALE ANNO 2014

CODICI	CAPITOLO	Previsioni		Somme Impegnate		Gestione dei Residui Passivi			Gestione di Cassa			Residui passivi rilevanti a fine esercizio				
		Iniziali	Variazioni	Definitive	Pagate	Rimaste da pagare	Totale Impegnate	Differenza rispetto alle previsioni	Residui all'inizio dell'esercizio	Pagati	Rimasti da pagare		Totale	Variazioni	Previsioni	Pagamenti
A.1.2.6	10010	46.000,00		46.000,00	4.661,16	40.338,84	46.000,00	81.596,27	27.086,07	54.498,20	81.596,27		126.596,27	31.759,23	-94.837,04	94.837,04
A.1.2.6	10050		9.325,00	9.325,00	9.325,00		9.325,00						9.325,00	9.325,00		
A.1.2.6	10060		1.900,80	1.900,80	1.900,80		1.900,80						1.900,80	1.900,80		
A.1.2.6	10070		11.225,80	56.225,80	15.886,96	40.338,84	56.225,80	81.596,27	27.086,07	54.498,20	81.596,27		137.822,07	42.996,03	-94.837,04	94.837,04
	Totale Soto Categoria 64	46.000,00	11.225,80	56.225,80	15.886,96	40.338,84	56.225,80	81.596,27	27.086,07	54.498,20	81.596,27		137.822,07	42.996,03	-94.837,04	94.837,04
	Totale Categoria 24	92.992,00	968.448,86	1.911.405,95	445.524,08	897.262,97	1.042.797,05	844.811,22	384.261,69	293.567,86	677.629,34	-168.791,66	2.356.077,17	829.765,77	-1.526.311,46	800.830,65
A.1.5	Cat. 5a ACCANTONAMENTI A FONDI RISCHIED ONERI															
A.1.5.1	Sotto Categ. 1a FONDI DI RISERVA															
A.1.5.1	10020	21.000,00		21.000,00									21.000,00		-21.000,00	
	Totale Soto Categoria 1a	21.000,00		21.000,00									21.000,00		-21.000,00	
	Totale Categoria 5a	21.000,00		21.000,00									21.000,00		-21.000,00	
	Totale Titolo I per C.I.R. A	2.072.293,00	968.654,19	2.862.754,09	1.254.374,48	661.868,49	1.986.242,97	1.080.976,05	488.866,41	332.104,51	831.970,92	-248.665,13	3.713.330,14	1.794.238,88	-1.919.096,26	1.023.974,08

***Composizione codice *** Titolo:Categoria Relativa.Voce Economica:Categoria Assoluta

PARCO NAZIONALE DEL CILENTO VALLO DI DIANO E ALBURNI

RENDICONTO FINANZIARIO GESTIONALE ANNO 2014

CODICI	CAPITOLO	Previsioni		Somme Impegnate		Gestione dei Residui Passivi			Gestione di Cassa		Residui passivi rilevanti a fine esercizio								
		Iniziali	Variazioni	Definitive	Pagate	Rimaste da pagare	Totale Impegnate	Differenza rispetto alle previsioni	Residui all'inizio dell'esercizio	Pagati		Rimasti da pagare	Totale	Variazioni	Previsioni	Pagamenti	Differenza rispetto alle previsioni		
B	Centro di responsabilit� B CENTRO RESPONSABILITA' "B"																		
B.1	TITOLO I																		
B.1.1	USCITE CORRENTI																		
B.1.1.2	Cat. 1a FUNZIONAMENTO																		
B.1.1.2	Sotto Categ. 2a																		
B.1.1.2	ONERI PER IL PERSONALE IN ATTIVITA' DI SERVIZIO																		
B.1.1.2	Stipendi ed assegni fissi al personale dipendente	343.820,07		343.820,07	287.052,93	287.052,93	287.052,93	28.767,14	28.767,14	28.767,14	28.767,14	28.767,14	28.767,14	28.767,14	28.767,14	28.767,14	28.767,14	28.767,14	28.767,14
B.1.1.2	Oneri previdenziali ed assistenziali a carico	134.091,02		134.091,02	96.941,23	96.941,23	7.740,73	104.081,96	17.574,61	7.565,50	17.089,13	9.523,83	15.166,58	104.486,73	104.486,73	47.175,20	17.264,38	17.264,38	17.264,38
B.1.1.2	Fondo di incentivazione e produttivit� (miglioramento efficienza Ene)	6.648,22		6.648,22	37.683,10	37.683,10	23.985,12	61.648,22	24.926,27	23.967,70	23.967,70	-1.956,57	86.574,48	61.043,81	61.043,81	-25.530,69	23.965,12	23.965,12	23.965,12
B.1.1.2	Ribuzione 10% fondo produttivit� ex art. 67	6.473,58		6.473,58	6.473,58	6.473,58	6.473,58	6.473,58	6.473,58	6.473,58	6.473,58	6.473,58	6.473,58	6.473,58	6.473,58	6.473,58	6.473,58	6.473,58	6.473,58
B.1.1.2	comma 5 L. 133/2008	2.000,00		2.000,00	1.640,40	1.640,40	1.640,40	-359,60	-359,60	-359,60	-359,60	-359,60	2.000,00	1.640,40	1.640,40	-359,60	2.000,00	2.000,00	2.000,00
B.1.1.2	Indennit� e rimborso spese di trasporto per missioni in territorio naz.	2.000,00		2.000,00	2.000,00	2.000,00	2.000,00	2.000,00	2.000,00	2.000,00	2.000,00	2.000,00	2.000,00	2.000,00	2.000,00	2.000,00	2.000,00	2.000,00	2.000,00
B.1.1.2	Indennit� e rimborsi spesa di trasporto per missioni allo estero	2.000,00		2.000,00	2.000,00	2.000,00	2.000,00	2.000,00	2.000,00	2.000,00	2.000,00	2.000,00	2.000,00	2.000,00	2.000,00	2.000,00	2.000,00	2.000,00	2.000,00
B.1.1.2	Somme da versare ai sensi dell'art. 6 comma 12 D.L. 78/2010 spese miss	2.000,00		2.000,00	2.000,00	2.000,00	2.000,00	2.000,00	2.000,00	2.000,00	2.000,00	2.000,00	2.000,00	2.000,00	2.000,00	2.000,00	2.000,00	2.000,00	2.000,00
B.1.1.2	Oneri per il personale e partecipazione alle spese per corsi indetti d	5.681,47		5.681,47	5.142,46	5.142,46	5.142,46	5.142,46	5.142,46	5.142,46	5.142,46	5.142,46	5.142,46	5.142,46	5.142,46	5.142,46	5.142,46	5.142,46	5.142,46
B.1.1.2	Interventi assistenziali e sociali a favore del personale	19.820,00		19.820,00	4.467,10	4.467,10	6.753,32	5.142,42	4.397,99	7.752,21	7.752,21	-4.397,99	10.275,21	5.242,31	5.242,31	-5.032,90	6.753,32	6.753,32	6.753,32
B.1.1.2	Servizi sociali a favore del personale (mensa aziendale, bonus di stud	5.752,22		5.752,22	4.143,80	4.143,80	32.820,18	474.360,98	962.222,36	31.881,41	31.881,41	38.897,03	637.872,15	473.112,21	473.112,21	-164.759,94	71.817,21	71.817,21	71.817,21
B.1.1.2	Somme da versare ai sensi art. 6 comma 13 D.L. 78/2010 spese formazioni Totale Sotto Categoria 2a	5.752,22		5.752,22	4.143,80	4.143,80	32.820,18	474.360,98	962.222,36	31.881,41	31.881,41	38.897,03	637.872,15	473.112,21	473.112,21	-164.759,94	71.817,21	71.817,21	71.817,21

***Composizione codice ***: Titolo:Categoria Relativa.Voce Economica:Categoria Assoluta

PARCO NAZIONALE DEL CILENTO VALLO DI DIANO E ALBURNI

RENDICONTO FINANZIARIO GESTIONALE ANNO 2014

CODICI	CAPITOLO	Previsioni		Somme Impegnate		Gestione dei Residui Passivi			Gestione di Cassa		Residui passivi rilevanti a fine esercizio							
		Iniziali	Variazioni	Definitive	Pagate	Rimaste da pagare	Totali Impegnati	Differenza rispetto alle previsioni	Residui all'inizio dell'esercizio	Pagati		Rimasti da pagare	Totali	Variazioni	Previsioni	Pagamenti	Differenza rispetto alle previsioni	
B.1.1.3	Sotto Categ. 3a USCITE PER L'ACQUISTO DI BENI DI CONSUMO E DI SERVIZI																	
B.1.1.3	4010	19.800,00	10.000,00	29.800,00	24.008,81	2.865,59	26.674,40	-3.125,00						29.800,00	24.008,81	-5.791,19		2.865,59
B.1.1.3	4020	14.890,00		14.890,00	7.561,57	687,41	8.248,98	-6.731,02						18.901,00	11.482,62	-7.418,43		687,41
B.1.1.3	4060	39.000,00		39.000,00	8.800,00	643,35	9.443,35	-28.556,65						108.482,76	32.028,00	-76.454,76		46.898,26
B.1.1.3	4070	7.594,00		7.594,00	7.542,06		7.542,06	-51,94						7.594,00	7.542,06	-51,94		
B.1.1.3	4100	1.000,00		1.000,00				-1.000,00						1.000,00		-1.000,00		
B.1.1.3	4120	4.000,00		4.000,00	2.048,96	1.704,98	3.753,94	-265,06						8.971,14	4.741,67	-4.229,47		1.704,98
B.1.1.3	4130	1.000,00		1.000,00				-1.000,00						1.000,00		-1.000,00		
B.1.1.3	4140	2.000,00		2.000,00				-2.000,00						4.700,00	2.700,00	-2.000,00		
B.1.1.3	4150	9.642,00		9.642,00	7.540,86		7.540,86	-2.101,20						9.642,00	7.540,86	-2.101,20		
B.1.1.3	4200	3.900,00		3.900,00	2.507,48		2.507,48	-962,52						3.900,00	2.507,48	-962,52		
B.1.1.3	4300	4.000,00		4.000,00	2.827,11	881,33	3.608,44	-391,56						4.482,43	3.017,46	-1.474,97		881,33
B.1.1.3	4310	1.000,00		1.000,00	100,00		100,00	-900,00						1.000,00	100,00	-900,00		
B.1.1.3	4410	18.000,00		18.000,00	17.835,00		17.835,00	-165,00						18.000,00	17.835,00	-165,00		
B.1.1.3	4730	1.520,00		1.520,00				-11.520,00						1.890,26		-1.890,26		370,26

***Composizione codice *** Titolo/Categoria Relativa.Voce Economica/Categoria Assoluta

PARCO NAZIONALE DEL GILENTO VALLO DI DIANO E ALBURNI

RENDICONTO FINANZIARIO GESTIONALE ANNO 2014

CODICI	CAPITOLO	Previsioni			Somme Impegnate		Gestione dei Residui Passivi			Gestione di Cassa			Residui passivi rilevanti a fine esercizio					
		Iniziali	Variazioni	Definitive	Pagate	Rimaste da pagare	Totale Impegnate	Differenza rispetto alle previsioni	Residui all'inizio dell'esercizio	Pagati	Rimasti da pagare	Totale		Variazioni	Previsioni	Pagamenti	Differenza rispetto alle previsioni	
B.1.1.3	4731	8.000,00	8.000,00	8.000,00	8.000,00		8.000,00						8.000,00	8.000,00				
B.1.1.3	4740	1.000,00	876,96	1.000,00	876,96		876,96	-120,04	2.000,00	2.000,00	2.000,00		3.000,00	876,96		-2.123,04	2.000,00	
B.1.1.3	4760	2.000,00	169,40	2.000,00	169,40		169,40	-1.830,60	7.983,56	306,55	7.676,99		8.983,56	477,96		-8.505,60	7.676,99	
		138.000,00	10.000,00	148.000,00	88.615,15	6.882,81	95.301,96	-51.704,04	81.827,22	30.239,66	56.300,56		238.983,28	122.898,81		-117.104,41	62.982,86	
	Totale Soto Categoria 34																	
	Totale Categoria 1a	713.268,36	51.048,95	713.256,36	39.602,99	39.602,99	576.652,34	-142.606,42	164.577,01	64.821,07	95.197,08		877.835,37	595.971,02		-281.864,35	134.900,07	
B.1.2																		
	Cat. 2a																	
	INTERVENTI DIVERSI																	
	Sotto Categ. 1a																	
	USCITE PER PRESTAZIONI ISTITUZIONALI																	
B.1.2.1	5030	50.000,00	50.000,00	50.000,00				-50.000,00	88.535,00		88.535,00		138.535,00			-138.535,00	88.535,00	
B.1.2.1	5090	200.000,00	267.830,68	267.830,68	267.816,18		267.816,19	-14,48	79.888,63	76.386,63	76.386,63		346.216,31	346.200,82		-14,49	904.367,66	
B.1.2.1	5210	170.000,00	146.000,00	315.000,00	79.972,62	224.983,38	314.856,00	-144,00	64.793,63	294.852,65	266.384,27		929.799,83	364.736,47		-565.023,36	904.367,66	
B.1.2.1	5220								2.269,97	2.269,97			2.270,38	2.269,97		-0,41		
B.1.2.1	5410	60.000,00	60.000,00	60.000,00	60.000,00		60.000,00		183.792,20	36.067,74	157.724,46		253.762,20	36.068,74		-217.702,46	217.702,46	
B.1.2.1	5420	320.000,00	603.000,00	603.000,00	18.094,43	540.000,00	588.084,43	-61.906,57	28.911,46	7.200,00	157.702,46		648.591,46	253.144,43		-423.377,03	940.000,00	
	Totale Soto Categoria 1a	800.000,00	512.830,68	1.312.830,68	362.763,24	804.983,38	1.200.766,82	-112.048,08	1.008.307,50	408.832,19	516.621,73		2.318.166,16	774.616,43		-1.544.552,73	1.360.606,11	
B.1.2.6																		
	Sotto Categ. 6a																	
	USCITE NON CLASSIFICABILI IN ALTRE VOCI																	
B.1.2.6	2011																	
B.1.2.6	2012																	
B.1.2.6	10050																	
B.1.2.6	10060																	
	Totale Soto Categoria 6a	464.450,34	464.450,34	464.450,34	464.450,34		464.450,34	-464.450,34					464.450,34			-464.450,34	464.450,34	
	Totale Categoria 2a	1.294.468,34	512.830,68	1.777.261,02	362.763,24	844.983,38	1.200.766,82	-576.514,48	1.008.307,50	408.832,19	516.621,73		2.783.616,52	774.616,43		-2.009.000,09	1.360.606,11	
B.1.5																		
	Cat. 5a																	

***Composizione codice ***: Titolo:Categoria Relativa.Voce Economica:Categoria Assoluta

PARCO NAZIONALE DEL CILENTO VALLO DI DIANO E ALBURNI

RENDICONTO FINANZIARIO GESTIONALE ANNO 2014

CODICI	CAPITOLO	Previsioni		Somme Impegnate		Gestione dei Residui Passivi			Gestione di Cassa		Residui passivi rilevanti a fine esercizio						
		Iniziali	Variazioni	Definitive	Pagate	Rimaste da pagare	Totale Impegnate	Differenza rispetto alle previsioni	Residui all'inizio dell'esercizio	Pagati		Rimasti da pagare	Totale	Variazioni	Previsioni	Pagamenti	Differenza rispetto alle previsioni
	ACCANTONAMENTI A FONDI RISCHI ED ONERI																
	Sotto Categ. 1a																
B.1.5.1	FONDI DI RISERVA																
B.1.5.1	Fondo di riserva	20.000,00		20.000,00				-20.000,00						20.000,00			-20.000,00
	Totale Sotto Categoria 1a	20.000,00		20.000,00				-20.000,00						20.000,00			-20.000,00
	Totale Categoria 5a	1.987.708,70	512.830,08	2.500.538,78	896.833,19	874.696,37	1.771.419,56	-728.119,82	1.170.814,51	473.752,26	610.818,81	1.084.572,07	-86.382,44	3.681.453,88	1.370.996,46	-2.310.867,44	1.465.405,16
	Totale Titolo I per CDR B																

PARCO NAZIONALE DEL CILENTO VALLO DI DIANO E ALBURNI

RENDICONTO FINANZIARIO GESTIONALE ANNO 2014

CODICI	CAPITOLO	Previsioni		Somme Impegnate		Gestione dei Residui Passivi			Gestione di Cassa		Residui passivi rilevanti a fine esercizio											
		Iniziali	Variazioni	Definitive	Pagate	Rimaste da pagare	Totale Impegnate	Differenza rispetto alle previsioni	Residui all'inizio dell'esercizio	Pagati		Rimasti da pagare	Totale	Variazioni	Previsioni	Pagamenti	Differenza rispetto alle previsioni					
C	Centro di responsabilità C CENTRO RESPONSABILITA' C"																					
C.1	TITOLO I																					
C.1.1	USCITE CORRENTI																					
C.1.1.2	Cat. 1a FUNZIONAMENTO																					
C.1.1.2	Sotto Categ. 2a																					
C.1.1.2	ONERI PER IL PERSONALE IN ATTIVITA' DI SERVIZIO																					
C.1.1.2	2010	18.232,07		186.232,07	188.577,68		188.577,68	-26.654,38	42.892,00		42.892,00		225.124,07	158.577,68		66.546,38						42.892,00
C.1.1.2	2030	71.854,89		71.854,89	53.237,35	3.708,21	56.945,56	-14.679,33	21.048,98		16.920,62		92.874,88	56.861,05		-36.013,83						20.828,83
C.1.1.2	2050	30.856,40		30.856,40	19.477,86	11.480,54	30.958,40		15.175,31		2.390,89		46.133,71	30.696,75		-15.436,96						13.871,43
C.1.1.2	2060	3.250,89		3.250,89	3.250,89		3.250,89						3.250,88	3.250,88								
C.1.1.2	2070	2.949,99		2.949,99	1.180,31		1.180,31	-1.759,68					2.949,98	1.180,31		-1.759,68						
C.1.1.2	2080																					
C.1.1.2	2090	2.949,99		2.949,99	2.949,99		2.949,99						2.949,98	2.949,98								
C.1.1.2	2100																					
C.1.1.2	2110	3.059,25		3.059,25	2.520,24	539,01	3.059,25		574,36		574,36		3.634,15	2.520,24		-1.113,91						1.113,91
C.1.1.2	2120	12.820,00		5.520,00	2.853,04	383,84	2.946,88	-2.553,32	544,41		544,41		6.044,41	3.127,45		-2.916,96						363,64
C.1.1.2	2130	313.725,48		306.725,48	244.797,35	16.091,40	240.876,79	-46.946,72	80.206,61		62.778,41		396.982,08	261.174,36		-126.797,72						79.869,81
	Totale Sotto Categoria 2a																					

***Composizione codice ***: Titolo:Categoria Relativa.Voce Economica:Categoria Assoluta

PARCO NAZIONALE DEL CILENTO VALLO DI DIANO E ALBURNI

RENDICONTO FINANZIARIO GESTIONALE ANNO 2014

CODICI	CAPITOLO	Previsioni		Somme Impegnate		Gestione dei Residui Passivi			Gestione di Cassa			Residui passivi rilevanti a fine esercizio						
		Iniziali	Variazioni	Definitive	Pagate	Rimaste da pagare	Totali Impegnati	Differenza rispetto alle previsioni	Residui all'inizio dell'esercizio	Pagati	Rimasti da pagare		Totali	Variazioni	Previsioni	Pagamenti	Differenza rispetto alle previsioni	
C.1.1.3	Sotto Categ. 3a USCITE PER L'ACQUISTO DI BENI DI CONSUMO E DI SERVIZI																	
C.1.1.3	4010 Fitto locali	12.860,00	7,000,00	19.660,00	10.922,56	1.947,94	12.870,50	-8.778,00						19.660,00	10.922,56	-8.777,44	1.947,94	
C.1.1.3	4020 Spese per energia elettrica, gas, acqua, riscaldamento ed altre utenze	9.460,00		9.450,00	3.790,83	343,71	4.124,54	-5.328,46	2.731,05	2.731,05				12.181,05	6.511,88	-5.669,17	343,71	
C.1.1.3	4060 Manutenzione, riparazione, pulizia, adattam. locali e relativi impianti	2.000,00		2.000,00				-2.000,00						2.000,00		-2.000,00		
C.1.1.3	4070 Manutenz. ordinaria beni immob. di propr. e in locazione	1.514,00		1.514,00	1.514,00		1.514,00							1.514,00	1.514,00			
C.1.1.3	4100 Spese postali, telegrafiche, spedizioni e comunicazioni varie	500,00		500,00				-500,00						500,00		-500,00		
C.1.1.3	4110 Spese per l'acquisto di pubblicazioni per uso ufficio	4.000,00		4.000,00	593,06	1.278,73	1.871,79	-2.138,21	3.194,48	2.245,55				7.194,48	2.838,61	-4.355,88	1.278,73	
C.1.1.3	4120 Acquisto materiali di consumo, di cancelleria e materiale tecnico	1.000,00		1.000,00				-1.000,00						1.000,00		-1.000,00		
C.1.1.3	4130 Spese per pubblicaz. bandi e avvisi	3.000,00		3.000,00	37,90		37,90	-2.962,10						3.000,00	37,90	-2.962,10		
C.1.1.3	4140 Acquisto di programmi, assistenza tecnica ed elaborazione dati	18.102,23		18.102,23	13.660,73	868,76	14.825,49	-3.576,76	1.804,32	1.804,32				19.907,15	15.473,65	-4.433,50	868,76	
C.1.1.3	4150 Spese telefoniche	3.500,00		3.500,00	2.550,49		2.550,49	-949,51						3.500,00	2.550,49	-949,51		
C.1.1.3	4200 Manutenzione, riparaz., macch.ufficio etc.	5.000,00		5.000,00	2.772,22	981,33	3.753,55	-1.248,45	682,88	195,18				5.682,88	2.987,40	-2.695,48	981,33	
C.1.1.3	4300 Spese per la gestione automezzi, ivi comprese assicurazione e bolli di autovetture	4.000,00		4.000,00	2.580,00	250,00	2.830,00	-1.150,00	250,00	230,50				4.250,00	2.821,50	-1.428,50	250,00	
C.1.1.3	4410 Spese per abbonamenti, acquisto riviste, giornali, rassegne, libri, ec																	
C.1.1.3	4620 Utilizzo contributo liberalita B.C.C. Allo Cliente - Lau																	
C.1.1.3	4630 Patrocinio iniziative e concessione contributi per manifestazioni tur	1.800,00		1.800,00				-1.800,00	1.800,00	1.080,00				2.880,00		-2.880,00	1.080,00	
C.1.1.3	4730 Spese per prestazioni professionali ed incarichi speciali																	

***Composizione codice *** Titolo:Categoria Relativa.Voce Economica:Categoria Assoluta

PARCO NAZIONALE DEL CILENTO VALLO DI DIANO E ALBURNI

RENDICONTO FINANZIARIO GESTIONALE ANNO 2014

CODICI	CAPITOLO	Previsioni		Somme Impegnate		Gestione dei Residui Passivi			Gestione di Cassa		Residui passivi rilevanti a fine esercizio						
		Iniziali	Variazioni	Definitive	Pagate	Rimaste da pagare	Totale Impegnate	Differenza rispetto alle previsioni	Residui all'inizio dell'esercizio	Pagati		Rimasti da pagare	Totale	Variazioni	Previsioni	Pagamenti	Differenza rispetto alle previsioni
C.1.1.3	4731	8.000,00		8.000,00	8.000,00		8.000,00						8.000,00	8.000,00			
C.1.1.3	4740	1.000,00		1.000,00				-1.000,00	800,00	800,00			1.800,00				
C.1.1.3	4760	1.800,00		1.500,00				-1.500,00	2.548,18	2.548,18			4.048,18				
		77.098,23	7.000,00	84.016,23	46.427,79	5.858,47	52.086,26	-31.929,87	13.071,53	7.210,20	4.439,19	11.638,36	97.097,76	53.637,99	-43.448,77		10.096,65
	Totale Soto Categoria 34	390.741,71		390.741,71	201.215,15	21.748,87	312.965,02	-77.776,09	93.308,14	22.597,20	67.206,59	88.800,79	484.048,85	313.812,35	-170.237,50		88.954,44
C.1.2																	
C.1.2.1																	
C.1.2.1	5110	230.000,00		230.000,00	100.242,74	129.757,00	229.997,74	-0,26	423.164,71	127.424,41	261.402,06	388.826,46	653.164,71	227.697,15	-425.497,56		391.159,08
C.1.2.1	5120	18.400,00		18.400,00				-18.400,00					18.400,00				
C.1.2.1	5130	320,00		320,00				-320,00					320,00				
C.1.2.1	5140	148,44		148,44				-148,44					148,44				
C.1.2.1	5150	1.612,00		1.612,00	1.612,00		1.612,00						1.612,00				
C.1.2.1	5160	11.079,55		11.079,55	11.079,55		11.079,55						11.079,55				
C.1.2.1	5170																
C.1.2.1	5180	581,76		581,76	581,76		581,76						581,76				
C.1.2.1	5190	1.280,00		1.280,00	1.280,00		1.280,00						1.280,00				
C.1.2.1	5230	130.000,00		130.000,00	130.000,00		130.000,00		15.000,00	5.899,00	9.001,00	15.000,00	15.000,00	5.999,00	-9.001,00		9.001,00
C.1.2.1	5240	38.047,75		38.047,75	29.975,00	11.479,65	374.952,05	-18.866,70	135.653,26	87.448,22	38.657,89	127.096,10	265.653,26	87.448,22	-178.205,06		169.807,88
	Totale Soto Categoria 1a	390.417,75		390.417,75	114.795,65	299.757,00	374.952,05	-18.866,70	573.917,99	220.871,63	310.010,96	530.892,59	997.235,74	335.666,88	-431.568,86		969.767,94

***Composizione codice *** Titolo:Categoria Relativa.Voce Economica:Categoria Assoluta

PARCO NAZIONALE DEL CILENTO VALLO DI DIANO E ALBURNI

RENDICONTO FINANZIARIO GESTIONALE ANNO 2014

CODICI	CAPITOLO	Previsioni		Somme Impegnate		Gestione dei Residui Passivi			Gestione di Cassa		Residui passivi rilevanti a fine esercizio									
		Iniziali	Variazioni	Definitive	Pagate	Rimaste da pagare	Totale Impegnate	Differenza rispetto alle previsioni	Residui all'inizio dell'esercizio	Pagati		Rimasti da pagare	Totali	Variazioni	Previsioni	Pagamenti	Differenza rispetto alle previsioni			
C.1.2.6	Sotto Categ. 6a USCITE NON CLASSIFICABILI IN ALTRE VOCI																			
C.1.2.6	2011 Fondi Speciali per rinnovi contrattuali in corso																			
C.1.2.6	2012 Fondo spec. rinnovi contr. in corso esercizi precedenti																			
	Totale Sotto Categoria 6a	388.417,75		388.417,75	114.792,05	299.757,00	374.852,05	-18.887,70	573.817,59	226.871,63	310.109,86	538.882,39	-42.852,40	897.252,74	335.666,08	-451.566,08		897.252,74		
C.1.5	Cat. 5a ACCANTONAMENTI A FONDI RISCHIED ONERI																			
C.1.5.1	Sotto Categ. 1a FONDI DI RISERVA																			
C.1.5.1	10020 Fondo di riserva	8.000,00		8.000,00				-8.000,00						8.000,00		-8.000,00		8.000,00	-8.000,00	
	Totale Sotto Categoria 1a	8.000,00		8.000,00				-8.000,00						8.000,00		-8.000,00		8.000,00	-8.000,00	
	Totale Categoria 5a	8.000,00		8.000,00				-8.000,00						8.000,00		-8.000,00		8.000,00	-8.000,00	
	Totale Titolo I per CUR C	792.159,46		792.159,46	465.012,20	281.156,97	687.517,07	-10.842,38	687.526,13	245.463,83	372.17,55	620.888,36	-46.433,75	1.458.282,35	614.475,03	-859.836,56		1.458.282,35	-859.836,56	
																				687.274,44

***Composizione codice ***: Titolo:Categoria Relativa.Voce Economica:Categoria Assoluta

PARCO NAZIONALE DEL CILENTO VALLO DI DIANO E ALBURNI

RENDICONTO FINANZIARIO GESTIONALE ANNO 2014

CODICI	CAPITOLO	Previsioni		Somme Impegnate		Gestione dei Residui Passivi			Gestione di Cassa		Residui passivi rilevanti a fine esercizio							
		Iniziali	Variazioni	Definitive	Pagate	Rimaste da pagare	Totale Impegnate	Differenza rispetto alle previsioni	Residui all'inizio dell'esercizio	Pagati		Rimasti da pagare	Totale	Variazioni	Previsioni	Pagamenti	Differenza rispetto alle previsioni	
		4.982.088,06	1.103.354,87	5.985.452,93	2.977.216,87	1.887.882,73	4.446.179,00	-1.528.273,33	2.888.616,69	1.217.064,50	1.320.140,87	2.537.226,27	-351.387,24	8.854.009,66	3.814.306,37	-5.039.746,25	3.168.103,66	
A	Totale titolo I																	
	Centro di responsabilita' A CENTRO RESPONSABILITA' "A"																	
A.2	Titolo II																	
	USCITE IN CONTO CAPITALE																	
A.2.1	Cat. 1a																	
	INVESTIMENTI																	
A.2.1.1	Sotto Categ. 1a																	
	ACQUISIZIONE DI BENI DI USO DUREVOLE ED OEPRE IMMOBILIARI																	
A.2.1.1.1	Progetto agenda 21 locale																	
A.2.1.1.1.1	P.T.A.P. 1991/93																	
A.2.1.1.1.1.1	Interventi individuati per le aree naturali protette																	
A.2.1.1.1.1.1.1	P.T.A.P. 1991/93																	
A.2.1.1.1.1.1.1.1	Finanziamento progetti per interventi nei comuni del Parco P.T.A.P. 19																	
A.2.1.1.1.1.1.1.1.1	P.T.A.P. 1994/96 - Finanziamento interventi da individuare																	
A.2.1.1.1.1.1.1.1.1.1	P.T.A.P. - 1991/1993-quota a carico bilancio Ente																	
A.2.1.1.1.1.1.1.1.1.1.1	P.T.A.P. - Interventi a carico bilancio Ente																	
A.2.1.1.1.1.1.1.1.1.1.1.1	Interventi da individuare a carico bilancio Ente																	
A.2.1.1.1.1.1.1.1.1.1.1.1.1	Programma stralcio tutela ambientale																	
A.2.1.1.1.1.1.1.1.1.1.1.1.1.1	P.I.T. - AGENDA 2000 ed altri interventi a carico dell'Ente																	
A.2.1.1.1.1.1.1.1.1.1.1.1.1.1.1	Vertenza Castellabate																	
A.2.1.1.1.1.1.1.1.1.1.1.1.1.1.1.1	Utilizzo risorse finanziarie delibera CIPE DEL 18/12/1996 - Sviluppo soc																	
A.2.1.1.1.1.1.1.1.1.1.1.1.1.1.1.1.1	Spese straordinarie per immobili CTA																	
A.2.1.1.1.1.1.1.1.1.1.1.1.1.1.1.1.1.1	Spese per impianti fotovoltaici CTA																	
A.2.1.1.1.1.1.1.1.1.1.1.1.1.1.1.1.1.1.1	PitParco																	

***Composizione codice *** Titolo:Categoria Relativa.Voce Economica:Categoria Assoluta

PARCO NAZIONALE DEL GILENTO VALLO DI DIANO E ALBURNI

RENDICONTO FINANZIARIO GESTIONALE ANNO 2014

CODICI	CAPITOLO	Previsioni		Somme Impegnate		Gestione dei Residui Passivi			Gestione di Cassa		Residui passivi rilevanti a fine esercizio			
		Iniziali	Variazioni	Definitive	Pagate	Rimaste da pagare	Totale Impegnate	Differenza rispetto alle previsioni	Residui all'inizio dell'esercizio	Pagati		Rimasti da pagare	Totale	Variazioni
A.2.1.1	11751		200.000,00	200.000,00	13.602,83	186.397,17	200.000,00	62.729,14	62.729,14	262.729,14	76.331,87	-186.397,17	186.397,17	
A.2.1.1	11752	2.247.684,16		2.247.684,16				-2.247.684,16		2.247.684,16		-2.247.684,16		
A.2.1.1	11770							11.860.380,72	1.848.112,87	11.860.380,72	1.848.112,87	-10.012.267,85	10.012.267,85	
A.2.1.1	11771							199.675,68	186.338,81	199.675,68	168.338,81	-31.336,88	31.336,88	
A.2.1.1	11780		209.805,00	209.805,00	209.805,00	209.805,00	209.805,00	408.609,24	90.426,46	708.434,24	90.426,46	417.967,78	617.967,78	
A.2.1.1	11790		238.805,00	238.805,00	238.805,00	238.805,00	238.805,00	717.713,89		717.713,89		467.516,89	97.516,89	
A.2.1.1	11810	5.683.793,39		5.683.793,39	37.960,21	5.383.890,48	5.421.660,69	-162.078,70		5.683.793,39	37.960,21	-5.545.768,18	5.383.890,48	
		7.831.413,55	910.051,79	8.741.465,34	64.462,07	6.387.240,41	6.331.702,48	15.741.888,93	2.924.991,63	15.741.888,93	2.924.991,63	-2.408.762,86	19.094.217,71	
A.2.1.2														
A.2.1.2	12010													
A.2.1.2	12050													
A.2.1.3														
A.2.1.3	13010													
A.2.1.5														
A.2.1.5	15710							10.726,76		10.726,76		-10.726,76	10.726,76	

***Composizione codice ***: Titolo/Categoria Relativa.Voce Economica/Categoria Assoluta

PARCO NAZIONALE DEL CILENTO VALLO DI DIANO E ALBURNI

RENDICONTO FINANZIARIO GESTIONALE ANNO 2014

CODICI	CAPITOLO	Previsioni		Somme Impegnate		Gestione dei Residui Passivi			Gestione di Cassa			Residui passivi rilevanti a fine esercizio							
		Iniziali	Variazioni	Definitive	Pagate	Rimaste da pagare	Totale Impegnate	Differenza rispetto alle previsioni	Residui all'inizio dell'esercizio	Pagati	Rimasti da pagare		Totale	Variazioni	Previsioni	Pagamenti	Differenza rispetto alle previsioni		
	Totale Soto Categoria 54																		
	Sotto Categ. 6a																		
	ONERI NON RIPARTIBILI																		
A.2.1.6	15010																		
	Attuazione cofinanziamento programmi comunitari, nazionali e regionali																		
A.2.1.6	15160																		
	PROGETTO P.O.M.A.																		
A.2.1.6	15195																		
	PROGETTO LIFE ENV/IT/223 Tecnologie innovative per il ricic. sansè																		
A.2.1.6	15198																		
	Progetto LIFE ENV/IT/000845 TIRSAV PLUS																		
A.2.1.6	15199																		
	Progetto LIFE06 NAT/IT/000053 Cileto in rete																		
A.2.1.6	15200																		
	Progetto INTERREG III B ARCHMED																		
A.2.1.6	15201																		
	Progetto Interreg III B EAST MED-NET																		
A.2.1.6	15202																		
	Prog. Interv. per il soec. fauna selvatica																		
A.2.1.6	15203																		
	Prog. LIFE BIOPARKMED																		
A.2.1.6	15204																		
	Progetto INTERREG IV C MEDIET																		
A.2.1.6	15207																		
	Progetto LIFE PLUS																		
A.2.1.6	15208																		
	Progetto INTERREG IV C POMED																		
A.2.1.6	15209																		
	Progetto Leonardo - Azione di mobilita' G.E.A.																		
A.2.1.6	15210																		
	Progetto LIFE II NAT/IT/135 "FAGUS"																		
A.2.1.6	15211																		
	Progetto LIFE I I ENV/IT/168 MGN																		
A.2.1.6	15300																		
	Progetto pilota "L'ambiente è salute"																		
A.2.1.6	15580																		
	Progetto Ponte L.S.U.																		
A.2.1.6	15590																		
	Progetto Interregionale L.S.U.																		
A.2.1.6	15640																		
	PROGETTO MURST																		
	Totale Soto Categoria 6a	540.870,00		540.870,00		540.870,00													
	Totale Categoria I a	8.372.283,55	910.081,79	9.282.335,34	64.462,07	6.888.110,41	6.872.972,48	18.745.456,70	3.000.800,88	13.984.545,70	18.745.456,70	18.745.456,70	26.037.774,52	3.125.330,59	20.482.876,11	20.482.876,11	20.482.876,11	20.482.876,11	20.482.876,11
	Totale Titolo II per C/R A	8.372.283,55	910.081,79	9.282.335,34	64.462,07	6.888.110,41	6.872.972,48	18.745.456,70	3.000.800,88	13.984.545,70	18.745.456,70	18.745.456,70	26.037.774,52	3.125.330,59	20.482.876,11	20.482.876,11	20.482.876,11	20.482.876,11	20.482.876,11

***Composizione codice *** Titolo:Categoria Relativa.Voce Economica:Categoria Assoluta

PARCO NAZIONALE DEL CILENTO VALLO DI DIANO E ALBURNI

RENDICONTO FINANZIARIO GESTIONALE ANNO 2014

CODICI	CAPITOLO	Previsioni		Somme Impegnate		Gestione dei Residui Passivi			Gestione di Cassa		Residui passivi rilevanti a fine esercizio							
		Iniziali	Variazioni	Definitive	Pagate	Rimaste da pagare	Totali Impegnati	Differenza rispetto alle previsioni	Residui all'inizio dell'esercizio	Pagati		Rimasti da pagare	Totali	Variazioni	Previsioni	Pagamenti	Differenza rispetto alle previsioni	
B	Centro di responsabilita' B CENTRO RESPONSABILITA' "B"																	
B.2	Titolo II																	
B.2.1	Cat. Ia																	
B.2.1.1	INVESTIMENTI																	
B.2.1.1	SottoCateg. Ia																	
B.2.1.1	ACQUISIZIONE DI BENI DI USO DUREVOLE ED OEPRE IMMOBILIARI																	
B.2.1.1	Interventi individuati per le aree naturali protette																	
B.2.1.1	P.T.A.P. 1991/93																	
B.2.1.1	Finanziamento progetti per interventi nei comuni del Parco P.T.A.P. 19																	
B.2.1.1	P.T.A.P. 1994/96 - Finanziamento interventi da individuare																	
B.2.1.1	Interventi da individuare a carico bilancio Ente	742.946,00		742.946,00		742.946,00												
B.2.1.1	Pri Parco																	
B.2.1.1	Manutenz. straordin., ripristini e trasf. di immobili																	
B.2.1.1	POR Compagnia FESR 2007/2013 - Parchi e Aree																	
B.2.1.1	Protezione "Realizzazione, postazioni Bike Sharing"																	
B.2.1.1	Totale Sotto Categoria Ia	742.946,00		742.946,00		742.946,00												
B.2.1.5	SottoCateg. 5a																	
B.2.1.5	INDENNITA' DI ANZIANITA' E ASSIMILARI AL PERSONALE CESSATO DAL SERVIZIO																	
B.2.1.5	INDENNITA' DI FINE RAPPORTO DI LA VORO																	
B.2.1.5	Totale Sotto Categoria 5a																	
B.2.1.6	SottoCateg. 6a																	
B.2.1.6	ONERI NON RIPARTIBILI																	

***Composizione codice *** Titolo.Categoria Relativa.Voce Economica.Categoria Assoluta

PARCO NAZIONALE DEL CILENTO VALLO DI DIANO E ALBURNI

RENDICONTO FINANZIARIO GESTIONALE ANNO 2014

CODICI	CAPITOLO	Previsioni		Somme Impegnate		Gestione dei Residui Passivi			Gestione di Cassa			Residui passivi rilevanti a fine esercizio					
		Iniziali	Variazioni	Definitive	Pagate	Rimaste da pagare	Totale Impegnate	Differenza rispetto alle previsioni	Residui all'inizio dell'esercizio	Pagati	Rimasti da pagare		Totale	Variazioni	Previsioni	Pagamenti	Differenza rispetto alle previsioni
B.2.1.6	15196																70.597,66
B.2.1.6	15206																70.597,66
B.2.1.6	15301																128.402,34
B.2.1.6	15302																37.886,56
B.2.1.6	15590																12.101,44
	Totale Sotto Categoria 64																
	Totale Categoria Ia	742.948,00	23.576,00	766.527,00	23.576,00	742.948,00	766.527,00	905.738,89	1.610.077,12	1.610.077,12	1.610.077,12	-5.162,41	2.381.766,05	167.300,96	167.300,96	-82.688,10	82.688,10
	Totale Titolo II per CUR B	742.948,00	23.576,00	766.527,00	23.576,00	742.948,00	766.527,00	905.738,89	1.610.077,12	1.610.077,12	1.610.077,12	-5.162,41	2.381.766,05	167.300,96	167.300,96	-82.688,10	82.688,10
																	1.046.081,88
																	1.046.081,88

***Composizione codice *** Titolo.Categoria Relativa.Voce Economica.Categoria Assoluta

PARCO NAZIONALE DEL CILENTO VALLO DI DIANO E ALBURNI

RENDICONTO FINANZIARIO GESTIONALE ANNO 2014

CODICI	CAPITOLO	Previsioni		Somme Impegnate			Gestione dei Residui Passivi			Gestione di Cassa			Residui passivi rilevati a fine esercizio		
		Iniziali	Definitive	Pagate	Rimaste da pagare	Totale Impegnate	Differenza rispetto alle previsioni	Residui all'inizio dell'esercizio	Pagati	Rimasti da pagare	Totale	Variazioni		Previsioni	Pagamenti
								192.020,47	128.952,69	62.067,78	192.020,47		192.020,47	128.952,69	62.067,78
	Totale Titolo II per Cdr C							192.020,47	128.952,69	62.067,78	192.020,47		192.020,47	128.952,69	62.067,78

***Composizione codice *** Titolo.Categoria Relativa.Voce Economica.Categoria Assoluta

PARCO NAZIONALE DEL GILENTO VALLO DI DIANO E ALBURNI

RENDICONTO FINANZIARIO GESTIONALE ANNO 2014

CODICI	CAPITOLO	Previsioni		Somme Impegnate		Gestione dei Residui Passivi			Gestione di Cassa		Residui passivi rilevanti a fine esercizio						
		Iniziali	Variazioni	Definitive	Pagate	Rimaste da pagare	Totale Impegnate	Differenza rispetto alle previsioni	Residui all'inizio dell'esercizio	Pagati		Rimasti da pagare	Totale	Variazioni	Previsioni	Pagamenti	Differenza rispetto alle previsioni
		9.115.291,55	933.030,88	10.048.382,43	86.041,16	7.591.058,41	7.639.099,57	-2.409.742,86	18.532.716,58	3.895.186,80	14.652.397,37	18.547.554,17	-5.182,41	28.601.579,01	3.983.227,96	-24.618.351,05	22.203.424,78
A	Totale titolo II																
	Centro di responsabilit� A CENTRO RESPONSABILITA' "A"																
A.4	TITOLO IV																
A.4.1	Cat. 1a																
	PARTITE DI GIRO																
	USCITE AVENTI NATURA DI PARTITE DI GIRO																
	Sotto Categ. 1a																
	USCITE AVENTI NATURA DI PARTITE DI GIRO																
A.4.1.1	21010	300.000,00		300.000,00	125.036,65		125.036,65	-174.964,15						300.000,00	125.036,65	-174.964,15	
A.4.1.1	21020	150.000,00		150.000,00	53.097,00		53.097,00	-96.903,00						150.000,00	53.097,00	-96.903,00	
A.4.1.1	21030	40.000,00		40.000,00	10.654,26		10.654,26	-29.345,74						40.000,00	10.654,26	-29.345,74	
A.4.1.1	21040	10.000,00		10.000,00				-10.000,00						10.000,00		-10.000,00	
A.4.1.1	21050	20.000,00		20.000,00				-20.000,00	150,00		150,00	150,00		20.150,00		-20.150,00	150,00
A.4.1.1	21060	20.000,00		20.000,00	5.000,00		5.000,00	-15.000,00						20.000,00	5.000,00	-15.000,00	
A.4.1.1	21080	210.000,00		210.000,00	4.591,64		4.591,64	-205.408,36	8.034,76	8.034,76	8.034,76	8.034,76		210.034,76	12.616,40	-205.416,36	245,00
A.4.1.1	21090	170.000,00		170.000,00				-152.877,22						170.000,00	171.122,78	-152.877,22	
A.4.1.1	21100	170.000,00		170.000,00	17.122,78		17.122,78	-152.877,22						170.000,00	171.122,78	-152.877,22	
A.4.1.1	21110	65.000,00		65.000,00				-55.000,00						65.000,00		-55.000,00	
A.4.1.1	21120	5.000,00		5.000,00				-5.000,00						5.000,00		-5.000,00	
	Totale Sotto Categoria 1a	980.000,00		980.000,00	215.491,53		215.756,53	-764.268,47	8.184,76	8.034,76	150,00	8.184,76		985.184,76	223.526,29	-764.658,47	395,00
	Totale Categoria 1a	980.000,00		980.000,00	215.491,53		215.756,53	-764.268,47	8.184,76	8.034,76	150,00	8.184,76		985.184,76	223.526,29	-764.658,47	395,00
	Totale Titolo IV per CdR A	980.000,00		980.000,00	215.491,53		215.756,53	-764.268,47	8.184,76	8.034,76	150,00	8.184,76		985.184,76	223.526,29	-764.658,47	395,00

***Composizione codice ***: Titolo.Categoria Relativa.Voce Economica.Categoria Assoluta

PARCO NAZIONALE DEL CILENTO VALLO DI DIANO E ALBURNI

RENDICONTO FINANZIARIO GESTIONALE ANNO 2014

CODICI	CAPITOLO	Previsioni		Somme Impegnate		Gestione dei Residui Passivi			Gestione di Cassa		Residui passivi rilevanti a fine esercizio					
		Iniziali	Definitive	Pagate	Rimaste da pagare	Totale Impegnate	Differenza rispetto alle previsioni	Residui all'inizio dell'esercizio	Pagati	Rimasti da pagare		Totale	Variazioni	Previsioni	Pagamenti	Differenza rispetto alle previsioni
B	Centro di responsabilita' B CENTRO RESPONSABILITA' B'															
B.4	TITOLO IV															
B.4.1	PARTITE DI GIRO															
B.4.1.1	Cat. Ia															
B.4.1.1	USCITE AVENTI NATURA DI PARTITE DI GIRO															
B.4.1.1	Sotto Categ. Ia															
B.4.1.1	USCITE AVENTI NATURA DI PARTITE DI GIRO															
B.4.1.1	Versamenti ritenute enajali	300.000,00	300.000,00	68.300,00	68.300,00	68.300,00	-231.600,10									
B.4.1.1	Versamenti ritenute previdenziali ed assistenziali	150.000,00	150.000,00	31.915,97	31.915,97	31.915,97	-118.084,03									
B.4.1.1	Versamenti ritenute diverse	40.000,00	40.000,00	25.204,11	25.204,11	25.204,11	-14.795,89									
B.4.1.1	Versamenti trattenute per conto terzi	10.000,00	10.000,00				-10.000,00									
B.4.1.1	Depositi cauzionali da terzi	20.000,00	20.000,00				-20.000,00									
B.4.1.1	Bandi Pit Parco	110.000,00	110.000,00				-108.480,00									
B.4.1.1	Versamenti recupero anticipazioni varie															
B.4.1.1	Progetti comunitari e nazionali															
B.4.1.1	Versamenti ritenute diacconto per prestazioni professionali	300.000,00	300.000,00	7.548,85	7.548,85	7.548,85	-292.451,15									
B.4.1.1	Versamenti ritenute diverse	10.000,00	10.000,00				-10.000,00									
B.4.1.1	Totale Sotto Categoria Ia	940.000,00	940.000,00	133.058,83	133.058,83	133.058,83	-806.388,20									
B.4.1.1	Totale Categoria Ia	940.000,00	940.000,00	133.058,83	133.058,83	133.058,83	-806.388,20									
B.4.1.1	Totale Titolo IV per CUR B	940.000,00	940.000,00	133.058,83	133.058,83	133.058,83	-806.388,20									

***Composizione codice *** Titolo:Categoria Relativa.Voce Economica:Categoria Assoluta

PARCO NAZIONALE DEL CILENTO VALLO DI DIANO E ALBURNI
RENDICONTO FINANZIARIO GESTIONALE ANNO 2014

CODICI	CAPITOLO	Previsioni		Somme Impegnate		Gestione dei Residui Passivi		Gestione di Cassa		Residui passivi rilevanti a fine esercizio						
		Iniziali	Definitive	Pagate	Rimaste da pagare	Totale Impegnate	Differenza rispetto alle previsioni	Residui all'inizio dell'esercizio	Pagati		Rimasti da pagare	Totali	Variazioni	Previsioni	Pagamenti	Differenza rispetto alle previsioni
C	Centro di responsabilita' C. CENTRO RESPONSABILITA' C.															
C.4	Titolo IV															
C.4.1	PARTITE DI GIRO															
C.4.1.1	Cat. 1a															
C.4.1.1	USCITE AVENTI NATURA DI PARTITE DI GIRO															
C.4.1.1	Sotto Categ. 1a															
C.4.1.1	USCITE AVENTI NATURA DI PARTITE DI GIRO															
C.4.1.1	Versamenti ritenute craniali	150.000,00	150.000,00	29.749,77	29.749,77	29.749,77	-120.250,23		150.000,00	150.000,00	150.000,00	150.000,00	29.749,77	-120.250,23		
C.4.1.1	Versamenti ritenute previdenziali ed assistenziali	50.000,00	50.000,00	17.337,47	17.337,47	17.337,47	-32.662,53		50.000,00	50.000,00	50.000,00	50.000,00	17.337,47	-32.662,53		
C.4.1.1	Versamenti ritenute diverse	15.000,00	15.000,00	6.887,10	6.887,10	6.887,10	-8.112,90		15.000,00	15.000,00	15.000,00	15.000,00	6.887,10	-8.112,90		
C.4.1.1	Versamenti trattenute per conto terzi	5.000,00	5.000,00				-5.000,00		5.000,00	5.000,00	5.000,00	5.000,00		-5.000,00		
C.4.1.1	Depositi cauzionali da terzi	10.000,00	10.000,00				-10.000,00		10.000,00	10.000,00	10.000,00	10.000,00		-10.000,00		
C.4.1.1	Versamenti recupero anticipazioni varie	100.000,00	100.000,00				-100.000,00		100.000,00	100.000,00	100.000,00	100.000,00		-100.000,00		
C.4.1.1	Versamenti ritenute d'acconto per prestazioni professionali	70.000,00	70.000,00				-70.000,00		70.000,00	70.000,00	70.000,00	70.000,00		-70.000,00		
C.4.1.1	Versamento ritenute diverse	5.000,00	5.000,00				-5.000,00		5.000,00	5.000,00	5.000,00	5.000,00		-5.000,00		
C.4.1.1	I.V.A.	5.000,00	5.000,00				-5.000,00		5.000,00	5.000,00	5.000,00	5.000,00		-5.000,00		
C.4.1.1	Totale Sotto Categoria 1a	410.000,00	410.000,00	53.974,34	53.974,34	53.974,34	-356.025,66		410.000,00	410.000,00	410.000,00	410.000,00	53.974,34	-356.025,66		
C.4.1.1	Totale Categoria 1a	410.000,00	410.000,00	53.974,34	53.974,34	53.974,34	-356.025,66		410.000,00	410.000,00	410.000,00	410.000,00	53.974,34	-356.025,66		
C.4.1.1	Totale Titolo IV per CdR C	410.000,00	410.000,00	53.974,34	53.974,34	53.974,34	-356.025,66		410.000,00	410.000,00	410.000,00	410.000,00	53.974,34	-356.025,66		

***Composizione codice *** Titolo:Categoria Relativa.Voce Economica:Categoria Assoluta

PARCO NAZIONALE DEL CILENTO VALLO DI DIANO E ALBURNI

RENDICONTO FINANZIARIO GESTIONALE ANNO 2014

Totale titolo IV	2.300.000,00	402.252,70	786,97	403.312,67	-1.926.687,33	366.262,25	8.004,76	358.227,49	366.262,25	2.898.262,25	413.560,46	-2.285.701,79	339.914,46
TOTALE GENERALE	16.307.259,64	2.006.895,75	9.399.608,11	12.487.091,84	-5.656.725,52	21.867.595,52	5.120.310,08	16.300.782,73	21.481.046,76	-40.151.910,88	8.208.092,76	-31.943.817,09	25.720.543,94

PARCO NAZIONALE DEL CILENTO VALLO DI DIANO E ALBURNI
RENDICONTO FINANZIARIO GESTIONALE ANNO 2014
RIEPILOGO PER CDR

Centro di Responsabilità	Previsioni		Somme Impegnate			Gestione dei Residui Passivi				Gestione di Cassa			Residui passivi rilevati a fine esercizio			
	Iniziali	Variazioni	Definitive	Pagate	Rimaste da pagare	Totale Impegnate	Differenza rispetto alle previsioni	Residui all'inizio dell'esercizio	Pagati	Rimasti da pagare	Totale	Variazioni		Previsioni	Pagamenti	Differenza rispetto alle previsioni
CENTRO DI RESPONSABILITÀ AREA A SUPPORTO DELLA DIREZIONE																
Titolo I	2.072.228,30	590.524,19	2.662.752,49	1.294.372,48	697.893,49	1.866.242,97	-476.511,12	1.060.576,05	499.866,41	332.104,51	81.970,92	-218.695,13	3.713.330,14	1.794.238,89	-1.919.092,25	1.023.974,00
Titolo II	8.372.283,95	910.051,79	9.282.335,74	64.462,07	6.808.110,41	6.872.572,48	-2.409.762,86	16.745.456,56	3.069.890,88	13.894.565,70	16.745.456,56		26.027.791,92	3.125.352,95	-22.902.438,97	20.482.676,11
Titolo IV	980.000,00		980.000,00	215.481,53	245,00	215.762,53	-764.238,47	8.184,76	8.034,70	150,00	8.184,76		898.184,76	223.528,29	-764.656,47	395,00
CENTRO RESPONSABILITÀ "A"	11.424.513,46	1.500.576,98	12.925.089,43	1.574.327,08	7.500.224,90	9.074.551,98	-3.856.537,46	17.894.217,39	3.569.792,05	14.016.820,21	17.896.612,26	-218.695,13	30.729.306,82	5.143.111,13	-25.996.187,69	21.817.945,11
CENTRO DI RESPONSABILITÀ AREA TECNICA CONSERVAZIONE NATURA																
Titolo I	1.997.708,70	512.830,88	2.510.539,58	898.831,19	874.866,37	1.771.419,56	-739.119,82	1.179.914,51	473.752,26	610.818,81	1.094.572,07	86.242,44	3.891.453,86	1.370.566,45	-2.310.867,44	1.485.905,19
Titolo II	742.248,00	235.679,09	786.527,09	23.679,09	742.848,00	766.527,09	-806.398,20	1.612.298,53	704.342,23	905.733,89	1.610.077,12	-5.162,41	2.381.766,62	727.822,32	-1.653.844,30	1.494.881,89
Titolo IV	940.000,00		940.000,00	130.059,83	541,97	133.601,80	-806.398,20	359.077,49	359.077,49	359.077,49	359.077,49		1.298.077,48	133.059,83	-1.165.017,66	359.619,46
CENTRO RESPONSABILITÀ "B"	3.680.656,70	538.408,77	4.217.066,47	1.053.472,11	1.618.076,34	2.671.546,46	-1.545.516,02	3.144.231,53	1.178.096,49	1.874.630,19	3.052.726,66	-91.594,85	7.381.236,00	2.231.556,60	-5.129.729,40	3.482.706,53
CENTRO DI RESPONSABILITÀ AREA COMUNICAZIONE E PROMOZIONE																
Titolo I	792.159,46		792.159,46	460.012,20	281.506,87	697.126,13	-104.642,39	697.126,13	245.486,83	372.175,55	620.886,38	-46.439,75	1.469.265,58	614.479,03	-809.806,56	689.724,42
Titolo II																
Titolo IV	410.000,00		410.000,00	53.974,34		53.974,34	-358.025,66	189.020,07	129.952,69	62.067,78	189.020,07		192.020,47	129.952,69	-62.067,78	62.987,78
CENTRO RESPONSABILITÀ "C"	1.202.159,46		1.202.159,46	499.894,54	281.506,87	741.419,41	-460.668,05	889.146,60	375.427,52	439.265,33	812.706,65	-46.439,75	2.081.306,06	833.406,06	-1.227.900,00	720.792,20

***Composizione codice ***: Titolo.Categoria Relativa.Voce Economica.Categoria Assoluta

PARCO NAZIONALE DEL CILENTO VALLO DI DIANO E ALBURNI
RENDICONTO FINANZIARIO GESTIONALE ANNO 2014
RIEPILOGO PER TITOLO

TITOLO	Previsioni		Somme Impegnate			Gestione dei Residui Passivi				Gestione di Cassa			Residui passivi rilevati a fine esercizio			
	Iniziali	Variazioni	Definitive	Pagate	Rimaste da pagare	Totale Impegnate	Differenza rispetto alle previsioni	Residui all'inizio dell'esercizio	Pagati	Rimasti da pagare	Totale	Variazioni		Previsioni	Pagamenti	Differenza rispetto alle previsioni
SPESE																
Titolo I	4.862.098,05	1.100.354,87	5.862.452,93	2.597.216,67	1.847.862,73	4.445.179,40	-1.520.273,33	2.888.616,49	1.217.088,50	1.320.140,87	2.537.229,37	-351.387,23	8.854.068,62	3.814.305,37	-5.039.764,25	3.188.103,60
Titolo II	9.113.291,55	933.630,88	10.046.922,43	88.041,16	7.351.058,41	7.639.098,57	-2.409.762,86	18.532.716,98	3.895.186,50	14.652.367,37	18.547.554,17	-5.162,41	28.401.279,01	3.383.227,96	-24.618.351,05	22.233.465,78
Titolo IV	2.330.000,00		2.330.000,00	402.525,70	788,97	403.315,67	-1.926.897,33	396.282,25	8.094,76	368.227,48	396.282,25	0,00	2.696.282,25	410.560,48	-2.285.721,79	339.014,46
Totale delle Spese	16.307.329,61	2.036.985,75	18.344.315,36	3.087.783,73	9.399.890,11	12.487.591,84	-5.856.725,52	21.807.596,52	5.120.310,06	16.307.735,73	21.487.046,79	-356.549,73	40.151.910,88	8.208.093,74	-31.943.817,09	25.730.543,84
Disavanzo di amministrazione																
TOTALE GENERALE	16.307.329,61	2.036.985,75	18.344.315,36	3.087.783,73	9.399.890,11	12.487.591,84	-5.856.725,52	21.807.596,52	5.120.310,06	16.307.735,73	21.487.046,79	-356.549,73	40.151.910,88	8.208.093,74	-31.943.817,09	25.730.543,84

***Composizione codice *** Titolo.Categoria Relativa.Voce Economici.Categoria Assoluta

PARCO NAZIONALE DEL CILENTO VALLO DI DIANO E ALBURNI

SITUAZIONE AMMINISTRATIVA		
Consistenza della cassa al 01.01.2014		13.335.897,46
Riscossioni in conto competenza	7.111.908,10	
Riscossioni in conto residui	1.097.663,07	8.209.571,17
Pagamenti in conto competenza	3.087.783,73	
Pagamenti in conto residui	5.120.310,06	8.208.093,79
Consistenza della cassa al 31/12/2014		13.337.374,84
Residui attivi dell'esercizio precedente	12.685.439,32	
Residui attivi dell'esercizio	4.193.622,36	16.879.061,68
Residui passivi dell'esercizio precedente	16.330.735,73	
Residui passivi dell'esercizio	9.399.808,11	25.730.543,84
Avanzo di amministrazione al 31/12/2014		4.485.892,68
L'utilizzazione dell'avanzo di amministraz. per l'esercizio 2015 risulta così prevista:		
Parte vincolata non destinata		
al Trattamento di fine rapporto		1.118.480,58
al Fondo ripristino investimenti		0,00
Al Fondo per rinnovi contrattuali		0,00
Finanziam. del Min. Amb. per abbattimenti e repressione abusivismo edilizio		121.821,56
Finanziam. del Min. Amb. per Impianti fotovoltaici		45.000,20
Avanzo indispon. Su residui attivi incerti		670.081,45
Cap. 5021 Gestione e funzionamento AMP Costa degli Infreschi e della Masseta		276.764,60
Cap. 5022 Gestione e funzionamento AMP Santa Maria di Castellabate		326.017,70
Cap. 11582 Spese per Impianti fotovoltaici CTA - Centro A		0,00
Totale parte vincolata		2.558.166,09
Parte vincolata destinata		
Cap. 11752 Fondi Del. G. Reg. Campania n. 240/2013 Traslazione Interv. di Completamento Centro Studi e Ricerche sulla Biodiversità - Centro A		546.017,34
Totale parte vincolata destinata		546.017,34
Parte disponibile destinata		
Totale parte disponibile utilizzata		0,00
Avanzo disponibile non destinato		1.381.709,25
Totale Risultato di amministrazione		4.485.892,68

PARCO NAZIONALE DEL CILENTO VALLO DI DIANO E ALBURNI

ATTIVITA'	STATO PATRIMONIALE		PASSIVITA'	
	ANNO 2014	ANNO 2013	ANNO 2014	ANNO 2013
A) CREDITI VERSO LO STATO ED ALTRI ENTI PUBBLICI PER LA PARTECIPAZIONE AL PATRIMONIO INIZIALE				
B) IMMOBILIZZAZIONI				
I. <i>Immobilitazioni immateriali</i>				
1) Costi di impianto e di ampliamento	513.925,93	685.234,58	-	-
2) Costi di ricerca, di sviluppo e di pubblicità	-	-	-	-
3) Diritti di brevetto industriale e diritti di utilizzazione delle opere di ingegno	-	-	-	-
4) Concessioni, licenze, marchi e diritti simili	-	-	-	-
5) Avviamento	-	-	-	-
6) Immobilizzazioni in corso e acconti	28.668.987,69	26.927.194,09	43.126.355,93	43.551.215,26
7) Manutenzioni straordinarie e migliorie su beni di terzi	5.701.779,25	5.818.503,25	1.160.294,68	424.859,33
8) Altre	2.928.353,16	2.772.979,81	-	-
Totale	37.813.046,03	36.203.911,73	41.966.061,25	43.126.355,93
II. <i>Immobilitazioni materiali</i>				
1) Terreni e fabbricati	21.341.347,92	19.573.086,68	-	-
2) Impianti e macchinari	1.006.656,88	1.228.052,78	-	-
3) Attrezzature industriali e commerciali	-	-	-	-
4) Automezzi, motomezzi e natanti	142.407,85	279.227,95	-	-
5) Immobilizzazioni in corso e acconti	11.799.208,93	9.507.722,98	-	-
6) Diritti reali e di godimento	-	-	-	-
7) Altri beni	533.853,83	582.636,09	-	-
f.do ammort.	-	-	-	-
Totale	34.823.475,41	31.170.726,48	-	-
III. <i>Immobilitazioni finanziarie</i> , con separata indicazione, per ciascuna voce dei crediti, degli importi esigibili entro l'esercizio successivo				
1) Partecipazioni in:				
a) imprese controllate				
b) imprese collegate				
c) imprese controllanti				
d) altre imprese				
e) altri enti				
2) Crediti				
	15.493,71	15.493,71	-	-
Totale Fondi rischi ed oneri futuri (C)			1.118.480,58	896.938,65
D) TRATTAMENTO DI FINE RAPPORTO DI LAVORO SUBORDINATO				
E) RESIDUI PASSIVI, con separata indicazione, per ciascuna voce, degli importi esigibili oltre l'esercizio successivo				
1) obbligazioni				
2) verso le banche				
3) verso altri finanziatori				
4) acconti				
5) debiti verso fornitori				
	194.903,29	194.903,29	-	-

PARCO NAZIONALE DEL CILENTO VALLO DI DIANO E ALBURNI

		STATO PATRIMONIALE		PASSIVITA'	
		ANNO 2014	ANNO 2013	ANNO 2014	ANNO 2013
ATTIVITA'					
a) verso imprese controllate				6) rappresentati da titoli di credito	
b) verso imprese collegate				7) verso imprese controllate, collegate e controllanti	
c) verso lo Stato e altri soggetti pubblici				8) debiti tributari	
d) verso altri				9) debiti verso istituti di previdenza e sicurezza sociale	
3) Altri titoli				10) debiti verso iscritti, soci e terzi per prestazioni dovute	
4) Crediti finanziari diversi				11) debiti verso lo stato ed altri soggetti pubblici	
Totale		210.397,00	210.397,00	12) debiti diversi	21.807.595,52
Totale Immobilizzazioni (B)				Totale	21.807.595,52
C) ATTIVO CIRCOLANTE		72.846.918,44	67.585.035,21	F) RATEI E RISCONTI	21.807.595,52
I. <i>Rimanenze</i>				1) Ratei passivi	
1) materie prime, sussidiarie e di consumo				2) Risconti passivi	34.248.269,29
2) prodotti in corso di lavorazione e semilavorati				3) Aggio su prestiti	
3) lavori in corso				4) Riserve tecniche	
4) prodotti finiti e merci				Totale ratei e risconti (D)	29.039.050,66
5) accenti					
Totale		-	-		
II. <i>Residui attivi</i> , con separata indicazione, per ciascuna voce, degli importi esigibili oltre l'esercizio successivo					
1) Crediti verso utenti, clienti ecc.					
2) Crediti verso iscritti, soci e terzi					
3) Crediti verso imprese controllate e collegate		16.496.930,48	13.554.112,04		
4) Crediti verso lo Stato ed altri soggetti pubblici					
4-bis) Crediti tributari					
4-ter) Imposte anticipate					
5) Crediti verso altri		382.131,20	394.896,05		
Totale		16.879.061,68	13.949.008,09		
III. <i>Attività finanziarie che non costituiscono immobilizzazioni</i>					
1) Partecipazioni in imprese controllate					
2) Partecipazioni in imprese collegate					
3) Altre partecipazioni					
4) Altri titoli					
Totale		-	-		
IV. <i>Disponibilità liquide</i>					

PARCO NAZIONALE DEL CILENTO VALLO DI DIANO E ALBURNI

		STATO PATRIMONIALE		PASSIVITA'	
ATTIVITA'		ANNO	ANNO	ANNO	ANNO
		2014	2013	2014	2013
1) depositi bancari e postali		13.337.374,84	13.335.897,46		
2) assegni					
3) denaro e valori in cassa					
Totale		13.337.374,84	13.335.897,46		
<i>Totale attivo circolante (C)</i>		30.216.436,52	27.284.905,55		
D) RATEI E RISCONTI					
1) Ratei attivi		-			
2) Risconti attivi		-			
<i>Totale ratei e risconti (D)</i>					
Totale attivo		103.063.354,96	94.869.940,76	Totale passivo	103.063.354,96
					94.869.940,76

PARCO NAZIONALE DEL CILENTO VALLO DI DIANO E ALBURNI

CONTO ECONOMICO

	Anno 2014		Anno 2013	
	Parziali	Totali	Parziali	Totali
A) VALORE DELLA PRODUZIONE				
1) Proventi e corrispettivi per la produzione delle prestazioni e/o servizi*		4.490.087,10		4.513.192,17
a) contributo ordinario e altri contributi dello Stato	4.439.920,93		4.383.019,06	
b) contributo regionale e contr. di altri enti	0,00		0,00	
c) ricavi dalla vendita di beni e prestaz. di servizi	7.305,80		5.643,38	
d) recuperi e rimborsi diversi	17.176,03		112.451,36	
e) entrate non classif. in altre voci	25.684,34		12.078,37	
2) Variazione delle rimanenze dei prodotti in corso di lavorazione, semilavorati e finiti				
3) Variazione dei lavori in corso su ordinazione				
4) Incrementi di immobilizzazioni per lavori interni				
5) Altri ricavi e proventi, con separata indicazione dei contributi di competenza dell'esercizio		1.037.006,36		1.703.796,88
a) contributi di competenza dell'esercizio	1.037.006,36		1.703.796,88	0,00
Totale valore della produzione (A)		5.527.093,46		6.216.989,05
B) COSTI DELLA PRODUZIONE				
6) Per materie prime, sussidiarie, consumo e merci**		2.934.083,91		2.459.079,72
7) per servizi**				
a) acquisto beni di consumo e servizi	378.394,82		411.007,10	
b) prestazioni istituzionali	2.555.689,09		2.048.072,62	
8) per godimento beni di terzi**		0,00		35.978,75
9) per il personale**		1.704.003,63		1.562.269,40
a) salari e stipendi	907.546,15		897.426,17	
b) oneri sociali	317.657,65		350.987,80	
c) trattamento di fine rapporto	245.121,02		70.692,16	
d) trattamento di quiescenza e simili				
e) altri costi	233.678,81		243.163,27	
10) Ammortamenti e svalutazioni		2.384.319,53		2.971.991,59
a) Ammortamento delle immobilizzazioni immateriali	1.185.212,64		1.911.035,72	
b) Ammortamento delle immobilizzazioni materiali	1.199.106,89		1.060.955,87	
c) Altre svalutazioni delle immobilizzazioni				
d) Svalutazione dei crediti compresi nell'attivo circolante e delle disponibilità liquide				
11) Variazioni delle rimanenze di materie prime, sussidiarie, di consumo e merci				
12) Accantonamenti per rischi				
13) Accantonamenti ai fondi per oneri				
14) Oneri diversi di gestione		33.009,00		24.860,00
Totale Costi (B)		7.055.416,07		7.054.179,46
DIFFERENZA TRA VALORE E COSTI DELLA PRODUZIONE (A-B)		-1.528.322,61		-837.190,41
C) PROVENTI E ONERI FINANZIARI				
15) Proventi da partecipazioni				
16) Altri proventi finanziari		0,00		
a) di crediti iscritti nelle immobilizzazioni				
b) di titoli iscritti nelle immobilizzazioni che non costituiscono partecipazioni				
d) proventi diversi dai precedenti				
17) Interessi e altri oneri finanziari		2.715,00		2.700,01
17-bis) Utili e perdite su cambi				
Totale proventi ed oneri finanziari (15+16-17)		-2.715,00		-2.700,01
D) RETTIFICHE DI VALORE DI ATTIVITA' FINANZIARIE				
18) Rivalutazioni				
a) di partecipazioni				
b) di immobilizzazioni finanziarie				
c) di titoli iscritti nell'attivo circolante				
19) Svalutazioni		0,00		0,00
a) di partecipazioni	0,00		0,00	
b) di immobilizzazioni finanziarie				

PARCO NAZIONALE DEL CILENTO VALLO DI DIANO E ALBURNI

CONTO ECONOMICO

	Anno 2014		Anno 2013	
	Parziali	Totali	Parziali	Totali
c) di titoli iscritti nell'attivo circolante				
Totale rettifiche di valore		0,00		0,00
E) PROVENTI E ONERI STRAORDINARI				
20) Proventi, con separata indicazione delle plusvalenze da alienazioni i cui ricavi non sono iscrivibili al n.5)		19.355,61		7.926,24
a) altri proventi straordinari	19.355,61		7.926,24	
a) plusvalenze	0,00		0,00	
21) Oneri straordinari, con separata indicazione delle minusvalenze da alienazioni i cui effetti contabili non sono iscrivibili al n.14)		0,00		18.682,24
a) minusvalenze	0,00		8.622,43	
b) spese non patrimonializzabili	0,00		10.059,81	
22) Sopravvenienze attive ed insussistenze del passivo derivanti dalla gestione dei residui		356.549,73		2.850.466,74
23) Sopravvenienze passive ed insussistenze dell'attivo derivanti dalla gestione dei residui		5.162,41		2.424.679,65
Totale delle partite straordinarie		370.742,93		415.031,09
Risultato prima delle imposte (A-B±C±D±E)		-1.160.294,68		-424.859,33
<i>Imposte dell'esercizio</i>				
Avanzo/Disavanzo/Pareggio Economico		-1.160.294,68		-424.859,33



(COPIA)

DELIBERAZIONE DEL COMMISSARIO STRAORDINARIO

N. 013 del 30.04.2015

OGGETTO : APPROVAZIONE CONTO CONSUNTIVO ESERCIZIO FINANZIARIO 2014.

L'anno duemilaquindici, il giorno trenta del mese di aprile, il Commissario Straordinario Avv. Amilcare Troiano, assistito ex art. 26, del vigente Statuto dell'Ente, dal Vice Direttore Dott. Romano Gregorio

IL COMMISSARIO STRAORDINARIO

VISTO:

- la L.6.12.1991, n.394 (legge quadro delle aree protette), che reca, tra l'altro, la disciplina normativa dell'Ente parco;
- il D.P.R.5 giugno 1995, con cui è stato istituito l'Ente parco nazionale del Cilento, Vallo di Diano e Alburni;
- che l'Ente parco nazionale del Cilento, Vallo di Diano e Alburni è soggetto, ai sensi dell'art.9 comma 1, L. 6.12.1991, n.394 alla Vigilanza del Ministero dell'Ambiente e della Tutela del Territorio e del Mare;
- che con decreto del Ministro dell'Ambiente e della Tutela del Territorio e del Mare n. 110 del 04.04.2014 è stato nominato Commissario straordinario l'Avv. Amilcare Troiano a decorrere dal 11.04.2014 per la durata di sei mesi;
- che con decreto del Ministro dell'Ambiente e della Tutela del Territorio e del Mare n. 58 del 02.04.2015 è stato prorogato l'incarico di Commissario straordinario affidato all'Avv. Amilcare Troiano a decorrere dal 11.04.2015 per la durata di sei mesi;



IL COMMISSARIO STRAORDINARIO

PREMESSO

che ai sensi e per gli effetti della normativa di settore il conto consuntivo, composto dal rendiconto finanziario, dalla situazione patrimoniale e dal conto economico, è deliberato entro il mese di aprile, salvo diverso termine, successivo alla chiusura dell'esercizio e trasmesso entro dieci giorni dalla data della delibera al Ministero dell'Ambiente ed al Ministero del Tesoro, unitamente alla propria relazione illustrativa, a quella del collegio dei revisori, alla situazione del personale al 31/12 dell'anno di riferimento, al parere della Comunità del Parco ed alla situazione dei residui attivi e passivi;

che ai sensi dell'art. 1, comma 42, della legge 549/95, che testualmente dispone: "Gli enti, cui lo Stato contribuisce in via ordinaria, che non abbiano fatto pervenire alla data del 15 luglio di ogni anno il conto consuntivo dell'anno precedente da allegare allo stato di previsione dei singoli Ministeri interessati, sono esclusi dal finanziamento per l'anno cui si riferisce lo stato di previsione stesso", il documento contabile in parola dovrà essere rimesso tempestivamente ai competenti Organi vigilanti;

VISTO

che con delibera del Commissario Straordinario n. 12 del 30.04.2015 è stato approvato il riaccertamento dei residui attivi e passivi;

che, ai sensi dell'art. 38, comma 3, del D.P.R. 97/2003, il conto consuntivo è stato sottoposto all'esame del Collegio dei Revisori dei Conti;

che il Collegio dei Revisori dei Conti, con verbale n. 53 del 30.04.2015 ha espresso parere favorevole;

EVIDENZIATO

che, ai sensi del Decreto del Ministero Economia e Finanze n. 26253 del 12.04.2011, gli Enti Parco sono tenuti ad indicare nei titoli di entrata e di spesa i codici gestionali SIOPE (previsti dall'allegato A al decreto medesimo);

che, ai sensi dell'art. 5 del citato decreto gli Enti Parco *allegano al rendiconto di esercizio relativo agli anni 2012 e successivi, i prospetti delle entrate e delle uscite dei dati SIOPE del mese di dicembre contenenti i valori cumulati dell'anno di riferimento e la relativa situazione delle disponibilità liquide;*

VISTO

il conto consuntivo esercizio finanziario 2014 reso dal tesoriere e completato in ogni sua parte dall'ufficio contabile, composto da:

- conto di bilancio;
 - conto economico;
 - stato patrimoniale;
 - nota integrativa
- e dai seguenti allegati:
- situazione amministrativa;
 - relazione sulla gestione;
 - i prospetti delle entrate e delle uscite dei dati SIOPE;
 - prospetto riepilogativo delle spese per missioni e programmi – allegato 6 D.M. 01.10.2013;

**RITENUTO
VISTO**

gli atti contabili nonché gli atti amministrativi che fanno riferimento al summenzionato elaborato;

dover approvare il conto consuntivo 2014;

la legge 394/91;

lo Statuto dell'Ente;

il D.P.R. 97/2003;

la legge 549/95;

ACQUISITO

il parere favorevole in merito alla regolarità tecnico e contabile del provvedimento che si allega alla presente per farne parte integrante e sostanziale;

DELIBERA**CONSIDERARE**

la premessa narrativa motivazione di fatto e di diritto del presente provvedimento;

APPROVARE

il conto consuntivo 2014, con tutti gli allegati di legge, così come formulati, che si allegano alla presente deliberazione per farne parte integrante e sostanziale, che presenta le seguenti risultanze finali:

Consistenza della cassa al 01.01.2014		13.335.897,46
Riscossioni in conto competenza	7.111.908,10	
Riscossioni in conto residui	1.097.663,07	8.209.571,17
Pagamenti in conto competenza	3.087.783,73	
Pagamenti in conto residui	5.120.310,06	8.208.093,79
Consistenza della cassa al 31/12/2014		13.337.374,84
Residui attivi dell'esercizio precedente	12.685.439,32	
Residui attivi dell'esercizio	4.193.622,36	16.879.061,68
Residui passivi dell'esercizio precedente	16.330.735,73	
Residui passivi dell'esercizio	9.399.808,11	25.730.543,84
Avanzo di amministrazione al 31/12/2014		4.485.892,68

TRASMETTERE

il presente provvedimento alla Comunità del Parco per l'espressione del parere di competenza riservandosi di trasmetterlo non appena lo stesso Organo lo avrà reso.

LIMITE INFERIORE DELLA DELIBERAZIONE - EVENTUALI AGGIUNTE VANNO CONSIDERATE NULLE



Parco Nazionale
del Cilento,
Vallo di Diano
e Alburni

ENTE PARCO NAZIONALE
del CILENTO e VALLO DI DIANO
Allegato alla delibera di C.C.E.
N. 013 del 30.04.2015
Il Funzionario *ram.vo*
Dott. Renato Gregorio

Area Supporto Direzione

Oggetto: **Approvazione conto consuntivo esercizio finanziario 2014.**

Presupposti di fatto:

Il conto consuntivo in oggetto relativo all'esercizio finanziario 2014 elaborato dal Servizio Finanziario, è composto da:

- conto di bilancio;
- conto economico
- stato patrimoniale;
- nota integrativa

e dai seguenti allegati:

- situazione amministrativa;
- relazione sulla gestione;
- i prospetti delle entrate e delle uscite dei dati SIOPE;
- prospetto riepilogativo delle spese per missioni e programmi – allegato 6 D.M.

01.10.2013

Lo stesso è stato redatto in conformità della normativa vigente e risulta corredato dalla relazione illustrativa del Presidente.

Ai sensi dell'art. 38, comma 3, del D.P.R. n. 97/2003, il conto consuntivo 2014 è stato sottoposto al C.R.C.

Il Collegio dei Revisori dei Conti con verbale n. 53 del 30.04.2015 ha espresso parere favorevole.

Tanto si porta all'esame del Consiglio Direttivo per i provvedimenti di competenza.

Ragioni Giuridiche:

L.394/91;

Art. 38 D.P.R. 97/03

Riferimenti ad altro atto dell'amministrazione

Si esprime parere favorevole in merito alla regolarità tecnica e contabile del provvedimento.

Lì 30.04.2015



Il Vice direttore

Renato Gregorio

IL COMMISSARIO
F.to Avv. Amilcare Troiano

IL VICE DIRETTORE
F.to dott. Romano Gregorio

CERTIFICATO DI PUBBLICAZIONE


Certificasi, che copia della presente è stata affissa all'albo Pretorio dell'Ente il **04 MAG, 2015**
per la prescritta pubblicazione di quindici giorni consecutivi.
Vallo della Lucania, li **04 MAG, 2015**

IL SEGRETARIO
F.to Dott. Romano Gregorio

IL RESPONSABILE DELLE PUBBLICAZIONI
F.to Dott. Romano Gregorio

Per copia conforme all'originale per uso Amm.vo
Vallo della Lucania, li **04 MAG, 2015**

IL SEGRETARIO
Dot. Romano Gregorio
del



Trasmessa al Ministero dell'Ambiente con nota n.



Parco Nazionale
del Cilento,
Vallo di Diano
e Alburni

ENTE PARCO NAZIONALE
del CILENTO e VALLO DI DIANO
Allegato alla delibera di C.C.T.C.E.
N. 013 del 30.06.2015
Il Funzionario Amm.vo
Dott. Romana Gregorio

Il Collegio dei Revisori dei Conti

Verbale n. 53/2015

L'anno duemilaquindici nel giorno 30 del mese aprile alle ore 9,00 si è riunito nella sede dell'Ente il Collegio dei Revisori dei Conti nelle persone del:

- Presidente - dott. Mauro Cassese - funzionario della Ragioneria territoriale dello Stato di Napoli;
- Componente - sig. Giuseppe Palladino - funzionario della Ragioneria territoriale dello Stato di Potenza;

A tutt'oggi non risulta ancora nominato il rappresentante designato dalla Regione Campania in sostituzione del precedente, dimissionario alla data del 13 giugno 2011.

Il Collegio, nominato con decreto del Ministro dell'Economia e della Finanze del 22 marzo 2011, procede ad esaminare la documentazione relativa al conto consuntivo 2014, ai sensi dell'art. 38 del D.P.R. 27 febbraio 2003, n. 97 per redigere la seguente relazione.

Considerazioni Generali

Il consuntivo è stato elaborato in conformità del D.P.R. 97/2003.

Il bilancio presenta la seguente struttura:

Titolo	Descrizione	Previsione	Accertamenti	Titolo	Descrizione	Previsione	Impegni
I	Entrate derivanti da trasferimenti correnti	4.958.194,78	4.490.087,10	I	Spese correnti	5.965.452,93	4.445.179,60
II	Entrate in conto capitale	8.275.876,21	6.412.130,69	II	Spese in conto capitale	10.048.862,43	7.639.099,57
IV	Partite di giro	2.330.000,00	403.312,67	IV	Partite di giro	2.330.000,00	403.312,67
	Avanzo di amministrazione	2.780.244,37					
	Disavanzo di competenza		1.182.061,38				
TOTALI		18.344.315,36	12.487.591,84			18.344.315,36	12.487.591,84

Nel corrente esercizio si è verificato un disavanzo di competenza per € 1.182.061,38, risultante dalla differenza tra le entrate accertate e le spese impegnate, così determinato:

DESCRIZIONE	IMPORTI PARZIALI	IMPORTI TOTALI
Maggiori accertamenti	0,00	
Minori impegni	5.856.723,52	
TOTALE	5.856.723,52	5.856.723,52
Minori accertamenti	4.258.540,53	
Maggiori impegni	0,00	
Prelevamento dall'avanzo	2.780.244,37	
TOTALE	7.038.784,90	7.038.784,90
Disavanzo dell'esercizio		1.197.061,38

ENTE PARCO NAZIONALE
del CILENTO e VALLO DI DIANO

Nell'esercizio precedente il disavanzo di competenza era stato di € 3.544.902,54

Allegato alla delibera di C.C.E.
N. 013 del 30.04.2015

L'avanzo di amministrazione complessivo è il seguente:

Il Funzionario Amm.vo
Dott. Romano Gregorio

Fondo di cassa al 01.01.2014		13.335.897,46
Reversali in conto competenza	7.111.908,10	
Reversali in conto residui	1.097.663,07	8.209.571,17
Mandati in conto competenza	3.087.783,73	
Mandati in conto residui	5.120.310,06	8.208.093,79
Fondo di cassa al 31/12/2014		13.337.374,84
Residui attivi dell'esercizio precedente	12.685.439,32	
Residui attivi dell'esercizio	4.193.622,36	16.879.061,68
Residui passivi dell'esercizio	9.399.808,11	
Residui passivi dell'esercizio precedente	16.330.735,73	25.730.543,84
Avanzo complessivo al 31 dicembre 2014		4.485.892,68

L'avanzo complessivo è diminuito del 18,10 % rispetto a quello realizzato nell'esercizio precedente che era stato pari ad € 5.477.310,03.

L'avanzo di amministrazione è così strutturato:

Parte vincolata non destinata	Importi Euro
Al trattamento di fine rapporto	€ 1.118.480,58
Finanziam. Del Min. Amb. Per abbattimenti e repressione abusivismo edilizio	€ 121.821,56
Finanziam. del Min. Amb. Per impianti fotovoltaici	€ 45.000,20
Avanzo indisponibile su residui attivi incerti	€ 670.081,45
Cap. 5021 Gestione e funzionamento AMP Costa degli Infreschi e della Masseta	€ 276.764,60
Cap. 5022 Gestione e funzionamento AMP Santa Maria di Castellabate	€ 326.017,70
Totale Parte Vincolata non destinata	€ 2.558.166,09
Parte vincolata destinata	
Cap. 11752 Fondi del G. Reg. Campania n° 240/2013 Traslazione Interv. di completamento Centro Studi e Ricerche sulla Biodiversità - Centro A	€ 546.017,34
Totale Parte Vincolata destinata	€ 546.017,34
Parte disponibile destinata	
	€ 0,00
Totale Parte disponibile utilizzata	€ 0,00
Avanzo disponibile non destinato	€ 1.381.709,25
TOTALE RISULTATO DI AMMINISTRAZIONE	€ 4.485.892,68

Analisi delle Entrate

**ENTE PARCO NAZIONALE
del CILENTO e VALLO DI DIANO**
Allegato alla delibera di C.D.P.E.
N. 013 del 30.01.2015
Il Funzionario Amm.vo
Dot. Romano Gregorio

Le entrate accertate, comprese le partite di giro, ammontano a € 11.305.530,46 sono state riscosse per € 7.111.908,10 e restano da riscuotere € 4.193.622,36 relative alle seguenti partite:

3011	Area marina protetta Costa Infreschi	Finanziamento Min. Ambiente	50.000,00
3012	Area marina protetta S. Maria di Castellabate	Finanziamento Min. Ambiente	50.000,00
15080	Area marina protetta Costa Infreschi	Finanziamento Min. Ambiente	209.805,00
15090	Area marina protetta S. Maria di Castellabate	Finanziamento Min. Ambiente	239.805,00
15210	Progetto Life 11 NAT/IT/135" FAGUS"	Finanziamento Min. Ambiente	540.870,00
16130	PSR Campania 2007/2013 PIRAP	Regione Campania	3.103.142,36
			4.193.622,36

La quasi totalità delle entrate, come è rilevabile dal prospetto che segue, proviene da trasferimenti statali, essendo poco significativi quelle di altri Enti e del tutto irrilevanti i finanziamenti propri.

DESCRIZIONE	IMPORTI	%
Trasferimenti da parte dello Stato e altri soggetti del settore Pubblico	10.852.051,62	99,54%
Trasferimenti da parte di altri soggetti del settore privato	0,00	0,00%
Entrate derivanti dalla vendita di beni e dalla prestazione di servizi	7.305,80	0,07%
Poste correttive e compensative di uscita correnti	17.176,03	0,16%
Entrate derivanti da ammende e contravvenzioni	25.684,34	0,24%
TOTALE	10.902.217,79	100,00%
Entrate aventi natura di partite di giro	403.312,67	
TOTALE GENERALE DI COMPETENZA	11.305.530,46	

Relativamente alle entrate proprie, per le quali erano stati previsti in bilancio gli importi di € 58.400,00 per le entrate derivanti dalla vendita di beni e dalla prestazione di servizi ed di € 30.000,00 per le entrate derivanti da ammende e contravvenzioni, questo Collegio ribadisce la necessità che l'Ente Parco dia nell'immediato concreta attuazione a tutte quelle attività che possono incrementare tali entrate.

Considerato che l'Ente Parco può contare su entrate proprie di irrisoria entità e che in bilancio viene utilizzato il capitolo 11575 "Interventi da individuare a carico del bilancio dell'Ente", il Collegio reitera l'invito all'Ente ad integrare la causale di detto capitolo al fine di evidenziare che trattasi di avanzo di amministrazione da trasferimenti statali, regionali, ecc. e non da entrate proprie.

Analisi delle Spese

Le spese impegnate, comprese le partite di giro, ammontano a € 12.487.591,84 sono state pagate € 3.087.783,73 e restano da pagare € 9.399.808,11.

Le voci più consistenti delle somme da pagare sono le seguenti:

CAP.	DESCRIZIONE	IMPORTO
5021	Gestione e Funzionamento Area marina protetta Costa degli Infreschi	193.371,96
5022	Gestione e Funzionamento Area marina protetta S. Maria di Castellabate	139.068,01
5026	Gestione CESCO	93.602,87
5110	Educazione, formazione, informazione, promozione scambi culturali	129.757,00
5210	Ricerca scientifica spese per gestione strutture, borse di studio, stage	234.983,38
5240	Patrocinio iniziative e concessioni contributi per manifestazioni turistiche e culturali	130.000,00
5420	Interventi per la riqualificazione ambientale e manutenzione sentieri e proprietà ente	540.000,00
11575	Interventi da individuare a carico del bilancio dell'Ente (area A)	107.100,97
11575	Interventi da individuare a carico del bilancio dell'Ente (area B)	742.948,00
11582	Spese per impianti fotovoltaici CTA	140.441,79
11751	Completamento centro studi e ricerche e biodiversità	186.397,17
11780	Spese per istituzione ed avviamento area marina protetta Costa degli Infreschi	209.805,00
11790	Spese per istituzione ed avviamento area marina protetta S. Maria Castellabate	239.805,00
11810	PSR Campania 2007/2013 PIRAP	5.383.690,48
15210	Progetto LIFE 11 NAT/IT/135 "FAGUS"	540.870,00

Le somme impegnate, secondo la classificazione funzionale, sono le seguenti:

DESCRIZIONE	IMPORTO	%
Spese per gli organi dell'Ente	39.915,95	0,33%
Oneri per il personale in attività di servizio	1.458.882,61	12,07%
Spese per l'acquisto di beni di consumo e di servizi	328.275,32	2,72%
Spese per prestazioni istituzionali	2.526.155,92	20,90%
Oneri finanziari	2.715,00	0,02%
Oneri tributari	33.009,00	0,27%
Spese non classificabili in altre voci	56.225,80	0,47%
TOTALE SPESE CORRENTI	4.445.179,60	36,78%
Acquisizione beni uso durevole e opere immobiliari	7.074.650,48	58,54%
Indennità di fine rapporto lavoro	23.579,09	0,20%
Oneri non ripartibili	540.870,00	4,48%
TOTALE SPESE IN CONTO CAPITALE	7.639.099,57	63,22%
TOTALE TITOLO F - IP	12.084.279,17	100,00%
Partite di giro	403.312,67	
TOTALE GENERALE IMPEGNI	12.487.591,84	

Residui Attivi

ENTE PARCO NAZIONALE
del CILENTO e VALLO DI DIANO
Allegato alla delibera di C.C. n. 013 del 20.06.2015
Il Funzionario Amm.vo
Dott. Romano Gregorio

I residui attivi all'inizio dell'esercizio 2014 ammontavano a € 13.949.008,09 a cui si sono sottratti i residui di competenza dell'esercizio pari ad € 5.000.752,97; sono stati riscossi per € 1.904.793,68 e radiati per € 165.905,70, con determina dirigenziale n. 387 del 23/12/2014 per € 3.310,41 relativo al Progetto Leonardo; determina di area tecnica conservazione natura n. 825 del 23/12/2014 per € 13.387,93 relativo al progetto Bike Sharing; determina dirigenziale n. 421 del 31/12/2014 per € 149.207,36 relativa al progetto Life Tirsav plus.

Rimangono da riscuotere € 16.879.061,68. Il collegio ha proceduto alla presenza del Vice-Direttore dott. Romano Gregorio e del Finanziario amministrativo contabile dott.ssa Maria Fenuccia a verificare per i seguenti residui la relativa documentazione che si riporta nel seguente prospetto:

ANNO 2013	CAPITOL 2013	CAUSAL	DESCRIZIONE NOTE	DEBITORE	IMPORTO DA RISPARMIARE	STIP.	PROF. ESPL.
2001	22080	Recupero anticipazioni varie	Programma Interreg II - Presentato riveduto progetto alla Regione; in attesa di definizione e liquidazione	REGIONE CAMPANIA	50.956,25	A	In seguito ai solleciti dell'Ente Parco in data 4/11/2014 il Capo Cabaretto della Presidenza della Giunta regionale ha sollecitato il Direttore generale per l'Ambiente ed il Dirigente incaricato per dare riscontro alle varie richieste (n.10) dell'Ente Parco.
2001	9010	Recuperi e rimborsi diversi	Recupero somme abbattimento lottizzazione abusiva Baia Punta Licosa	SOC. BAI PUNTA LICOSA SAS	378.662,85	B	L'Ente Parco resta in attesa della definizione, in sede giudiziaria, del reclamo presentato avverso lo stato di graduazione degli arredi del responsabile dell'abusivo
2006	22070	Bandi Pti Parco	Misura 1.10 PIT Parco INT. P.01 PNCVD AIUTI - Aiuti da minimis alle imprese delle micro. Turismo amb.	REGIONE CAMPANIA	105.408,11	B	con Decreto regionale n. 175 del 31/3/2015 la Regione ha rinfanziato n. 12 date Misura 1.10 del POR 2000/2006, che non avevano ricevuto il saldo al 30/6/2009.
2007	22070	Bandi Pti Parco	Misura 1.10 PIT Parco INT. P.02 PNCVD AIUTI - Aiuti da minimis alle imprese delle micro. artigianali	REGIONE CAMPANIA	218.997,58	B	con Decreto regionale n. 175 del 31/3/2015 la Regione ha rinfanziato n. 12 date Misura 1.10 del POR 2000/2006, che non avevano ricevuto il saldo al 30/6/2009.
2007	16100	Pti Parco	Prog. "Recupero Borgo di Pietrascupa" Interv. PIT I 06 PNCVD INV	REGIONE CAMPANIA	17.397,27	B	In Regione ai sensi della DGRC n. 240 del 19/7/2013 di traslazione del POR 2000/2006 ma procedendo alla liquidazione dell'importo
2007	15198	Progetto LIFE05 ENV/IT/000845 TIRSAV PLUS	Progetto LIFE05 ENV/IT/000845 TIRSAV PLUS	MINISTERO AMBIENTE	742.183,94	A	A seguito della nota prot. 14326 del 10/10/2014 il Ministero, ai fini del trasferimento del saldo del contributo, ha richiesto una relazione aggiornata sullo stato di attuazione del progetto.
2007	15199	Progetto LIFE06 NAT/IT/000053 Cliente in rete	Progetto LIFE06 NAT/IT/000053 Cliente in rete	COMMISSIONE EUROPEA	39.000,20	A	Inoltrata alla Provincia di Salerno richiesta di compensazione con altre somme dovute dall'Ente Parco - In attesa di riscontro
2009	15198	Progetto LIFE05 ENV/IT/000845 TIRSAV PLUS	Progetto LIFE05 ENV/IT/000845 TIRSAV PLUS	PROVINCIA DI SALERNO/AMMINIS TERO DELL'AMBIENTE	130.357,94	A	Importo ancora non accreditato dal Ministero e dalla Provincia di Salerno - Inoltrata alla Provincia di Salerno richiesta di compensazione con altre somme dovute dall'Ente Parco - In attesa di riscontro
2009	16110	POR Campania FESR 2007/2013 - Parchi e Aree protette	Progetto "Mercato - Realizzazioni di un sistema di monitoraggio e di sicurezza ambientale"	REGIONE CAMPANIA	2.979.250,00	A	Il vice Direttore riferisce che è stato Firmato il Contratto e sta affiancata la Consop della Forintra ed è in corso la richiesta di accreditamento del 20% dell'importo finanziato.
2009	16110	POR Campania FESR 2007/2013 - Parchi e Aree protette	Progetto "Bosco vetusto Monte Gelbion nel comune di Novi Vella"	REGIONE CAMPANIA	291.516,71	A	Il vice Direttore riferisce che i lavori sono in corso che il trasferimento delle somme avviene per tal
2009	16110	POR Campania FESR 2007/2013 - Parchi e Aree protette	Progetto "Centro di promozione riserve marine in Villa Matarazzo di S. Maria di Castellabate"	REGIONE CAMPANIA	2.845.489,51	A	Il vice Direttore riferisce che i lavori sono in corso che il trasferimento delle somme avviene per tal
2009	16110	POR Campania FESR 2007/2013 - Parchi e Aree protette	Progetto "Bosco vetusto Valle del Ciuccio nel Comune di Ottati"	REGIONE CAMPANIA	369.786,26	A	Il vice Direttore riferisce che i lavori sono in corso che il trasferimento delle somme avviene per tal
2009	16110	POR Campania FESR 2007/2013 - Parchi e Aree protette	Progetto "Bosco vetusto Monte Scuro Tempa in Castagna nel Comuni di Montano, Laurino, Rofrano e Novi Vella"	REGIONE CAMPANIA	926.949,85	A	Il vice Direttore riferisce che i lavori sono in corso che il trasferimento delle somme avviene per tal
2009	16110	POR Campania FESR 2007/2013 - Parchi e Aree protette	Progetto "Rete dei boschi vetusti del PNCVD"	REGIONE CAMPANIA	1.564.179,00	A	Il vice Direttore riferisce che è stato Firmato il Contratto e la Regione trasferirà i fondi in seguito a trasmissione del verbale di consegna dei lavori
2010	15080	Finanz. Min. Ambiente per istituzione ed avviamento Area Marina protetta Costa degli infrasci	Finanz. Programma generale investimenti nell'Area Marina protetta Costa degli infrasci e della Mazzata	MINISTERO DELL'AMBIENTE	210.000,00	A	Il vice Direttore riferisce che l'attività è in corso e che i fondi saranno trasferiti dal Ministero in seguito alla trasmissione della rendicontazione di spesa
2010	15090	Finanz. Min. Ambiente per istituzione ed avviamento Area Marina protetta S. Maria di Castellabate	Finanz. Programma generale investimenti nell'Area Marina protetta S. Maria di Castellabate	MINISTERO DELL'AMBIENTE	500.000,00	A	Il vice Direttore riferisce che l'attività è in corso e che i fondi saranno trasferiti dal Ministero in seguito alla trasmissione della rendicontazione di spesa
2010	15090	Finanz. Min. Ambiente per istituzione ed avviamento Area Marina protetta S. Maria di Castellabate	Finanz. Programma generale investimenti nell'Area Marina protetta S. Maria di Castellabate	COMUNE DI CASTELLABATE	40.000,00	A	Il vice Direttore riferisce che l'attività è in corso e che i fondi saranno trasferiti dal Ministero in seguito alla trasmissione della rendicontazione di spesa
2011	16120	POR Campania FESR 2007/2013 - Progetto "Una biblioteca per il parco"	Progetto "Una biblioteca per il Parco"	REGIONE CAMPANIA	200.000,00	A	Come da nota n° 592 del 28/01/2015 è stata richiesta alla Regione il trasferimento dei fondi.
2011	17010	Cofinanziamento Prog. "Bike Sharing"	Progetto "Realizzazione di postazioni di Bike Sharing"	COMUNE DI ASCEA	15.000,00	B	Il vice direttore riferisce che si è in attesa del trasferimento dei fondi da parte del Comune di Ascea
2012	15080	Finanz. Min. Ambiente per istituzione ed avviamento Area Marina protetta Costa degli infrasci	Finanziamento Min. Ambiente per installazione segnalamenti Area Marina Protetta Costa degli infrasci	MINISTERO DELL'AMBIENTE	24.500,00	A	Lavori in fase di ultimazione - I fondi saranno trasferiti dal Ministero in seguito alla trasmissione della rendicontazione di spesa
2012	15090	Finanz. Min. Ambiente per istituzione ed avviamento Area Marina protetta S. Maria di Castellabate	Finanziamento Min. Ambiente per installazione segnalamenti Area Marina Protetta S. Maria di Castellabate	MINISTERO DELL'AMBIENTE	24.500,00	A	Lavori in fase di ultimazione - I fondi saranno trasferiti dal Ministero in seguito alla trasmissione della rendicontazione di spesa
2012	5010	Contributi della Provincia	Contributo Progetto Incanti	PROVINCIA DI SALERNO	8.175,00	C	Il vice Direttore riferisce che si è in attesa di liquidazione parte della Provincia di Salerno
2013	15071	Finanziamento Ministero dell'Ambiente	Finanziamento per lavori di manutenz. Stradali, Caserma Corpo Forestale di Montano Antilia	MINISTERO DELL'AMBIENTE	72.000,00	A	Il vice Direttore riferisce che è stato Firmato il Contratto - I fondi saranno trasferiti dal Ministero in seguito alla trasmissione della rendicontazione di spesa

Residui Passivi

I residui passivi all'inizio dell'esercizio 2014 ammontavano ad € 21.807.595,52 a cui si sono aggiunti i residui di competenza dell'esercizio pari ad € 9.780.468,10. Sono stati pagati per € 5.120.310,06 e radiati per € 356.549,73 con determina dell'area tecnica conservazione natura n. 563 del 24/09/2014 per € 10.264,21 ; determina dirigenziale n. 263 del 20/10/2014 per € 49.417,10; determina area tecnica conservazione natura n. 809 del 18/12/2014 per € 25.900,21; determina dirigenziale n. 361 del 12/12/2014 per € 2.71,19; determina dell'area a supporto della direzione n. 815 del

ENTE PARCO NAZIONALE
del CLIENTO e VALLO DI DIANO
Allegato alla delibera di Consiglio
N. 015 del 30.04.2015

QA

19/12/2014 per € 29.516,44; determina dell'area tecnica conservazione natura n. 837 del 23/12/2014 per € 10.885,50; determina dell'area a supporto della direzione n. 838 del 23/12/2014 per € 166.935,07; determina dell'area comunicazione e promozione n. 840 del 24/12/2014 per € 42.935,40; determina dell'area tecnica conservazione natura n. 825 del 23/12/2014 per € 18.624,61. Rimangono da pagare € 25.730.543,84

Il collegio ha proceduto alla presenza del Vice-Direttore dott. Romano Gregorio e del Finanziario amministrativo contabile dott.ssa Maria Fenucciu a verificare per i seguenti residui la relativa documentazione che si riporta nel seguente prospetto:

ANNO	CAPITOL.	CAUSALE	DESCRIZIONE	CREDITORE	IMPORTO DA PAGARE	CDR	riservamenti
1999	11580	Utilizzo risorse finanz. Delib. CIPE del 18/12/1996 - Sviluppo socio-economico aree depresse ambito Parco*	PROGRAMMA NATOUR DELIB. CIPE 18/12/96 - INTERVENTI DI RIQUALIFICAZIONE DI BENI CULTURALI E AMBIENTALI	creditori vari	12.956,75	A	L'Ente ha proceduto all'accontentamento degli immobili in proprietà. I Comuni di Celle e Roccajossa che hanno gestito gli espropri devono pubblicare agli albi pretori gli atti di esproprio. Le somme sono necessarie per la registrazione degli atti c/o l'Agenzia Entrate. Nel corso dell'anno saranno cancellate le somme rimanenti.
2000	11520	Interventi individuati per le aree naturali protette P.T.A.P. 1991/93	ITINERARIO NATURALISTICO DEL VALLO DI DIANO	COMUNITA' MONTANA VALLO DI DIANO	87.300,00	A	con nota n. 18396 del 18/12/2014 l'Ente Parco ha diffidato e sollecitato il Comune per l'inizio lavori di posizionamento serbatoi. Con nota n. 5915 del 30/12/2014 il Comune di Sanza ha chiesto una proroga all'Ente in attesa dell'accoluzione della VIA da parte della Regione Campania
2000	11575	Interventi da individuare a carico del bilancio dell'Ente	RECUPERO CAVE	COMUNE DI ROCCAGLIORIOSA	316.686,76	B	L'Ente con nota n. 28395 del 18/12/2014 sollecitava il Comune per l'attuazione del progetto. Il Comune con nota n. 236 del 16/1/2015, chiedeva una proroga nell'attesa del parere VIA in itinere richiesto alla Regione.
2002	15590	Progetto Interregionale L.S.U.	PIANO RANDAGISMO NEL P.N.C.V.D.	ASL SA/3	59.300,00	A	L'ASL SA con nota n. 91254 del 21 aprile scorso ha comunicato le attività svolte nel 2014 (sterilizzazione, e formazione presso le scuole)
2003	15195	Progetto Life ENV/IT/223	PROGETTO LIFE ENV/IT/223	Creditori Vari	10.916,70	A	si sta procedendo alla verifica delle somme dovute alla Società Italiana Brevetti. La parte residua verrà radiata nel corso del corrente anno.
2005	11579	Vertenza castellabate	VERTENZA VILLA MATARAZZO	Creditori Vari	33.628,75	A	A seguito della sentenza n. 192/2015 della Corte D'Appello di Salerno, sono in corso gli adempimenti di cui alla Nota dell'Avvocatura dello Stato del 18.08.2015, prot. 9043
2006	21070	Bandi Pitt Parco	PIT PARCO MIS. 1.10 INT. P 01 PNCVD AIUTI - AIUTI DE MINIMIS ALLE IMPRESE MICROFILIERE DEL TURISMO AMB.	Creditori vari	124.405,07	B	con Decreto regionale n. 175 del 31/3/2015 la Regione ha rifinanziato n. 12 ditte Misura 1.10 del POR 2000/2206, che non avevano ricevuto il saldo al 30/6/2009.
2007	21070	Bandi Pitt Parco	MIS. 1.10 PIT PARCO - AIUTI DE MINIMIS ALLE IMPRESE DELLE MICROFILIERE ARTIGIANALI	Imprese artigianali	233.672,42	B	con Decreto regionale n. 175 del 31/3/2015 la regione ha rifinanziato n. 12 ditte Misura 1.10 del POR 2000/2206, che non avevano ricevuto il saldo al 30/6/2009.
2007	11575	Interventi da individuare a carico del bilancio dell'Ente	PROGETTO PILOTA PER LA REALIZZAZ. DI UN SISTEMA DI MOBILITA' SOSTENIBILE	Comune di Vallo della Lucania	60.000,00	A	Il vice Direttore riferisce che le somme non sono state ancora liquidate in quanto si resta in attesa della rendicontazione da parte del Comune di Vallo della Lucania.
2007	05210	Ricerca scientifica: spese per gestione strutture, borse di studio, stages, ecc.	PROGETTO "CENSIMENTO DEGLI ALBERI MONUMENTALI NEL PNCVD"	UNIV. DI FIRENZE - DIPART. DI SCIENZE DELLE PROD. VEGETALI	45.000,00	B	Residuo conseguente all'inadempimento del creditore; a seguito della diffida ad adempiere nota prot. 18604 del 29/12/2014, è in corso di valutazione presso l'Avvocatura Distrettuale di Salerno la proposta transattiva concordata con lo stesso creditore; non è possibile effettuare la radiazione del residuo
2007	05210	Ricerca scientifica: spese per gestione strutture, borse di studio, stages, ecc.	PROGETTO "MONITORAGGIO AQUILA REALE"	ASSOCIAZ. STUDI NATURALISTICI ONLUS	15.001,25	B	Residuo conseguente all'inadempimento del creditore; inoltrata diffida ad adempiere prot. n. 2582 del 26/02/2015; non è possibile effettuare la radiazione del residuo
2007	05210	Ricerca scientifica: spese per gestione strutture, borse di studio, stages, ecc.	PROGETTO "REINTRODUZIONE CERVO E CAPRIOLO" - IV^ FASE	UNIVERSITA' DI SIENA - DIPART. DI SCIENZE AMBIENTALI	45.225,00	B	Residuo conseguente all'inadempimento del creditore; inoltrata diffida ad adempiere prot. n. 3527 del 17/03/2015; non è possibile effettuare la radiazione del residuo

ENTE PARCO NAZIONALE
del Cilento e Vallo di Diano
Allegato alla delibera di G.C. n. 013 del 30.06.2015

[Handwritten signature]

2008	15710	Indennità di fine rapporto	TRATTAMENTO DI FINE RAPPORTO DIP. COCCARO PASQUALE	INPDAP	10.736,78	A	Il vice Direttore riferisce che è stata fatta richiesta all'INPDAP di Genova per la trasmissione dell'Iban su cui accreditare i fondi.
2009	02010	Stipendi ed assegni fissi al personale dipendente	RIMBORSO ONERI PERSONALE COMANDATO DIP. CIRILLO B.	MINISTERO BENI CULTURALI	21.960,51	C	Il vice Direttore riferisce che al momento non risulta prevenuta nessuna richiesta di rimborso da parte dell'Amministrazione di appartenenza. Qualora non dovesse pervenire alcuna richiesta entro il termine di prescrizione si provvederà alla cancellazione.
2009	02030	Oneri previdenziali ed assistenziali a carico dell'Ente per il personale dipendente.	RIMBORSO ONERI PERSONALE COMANDATO DIP. CIRILLO B.	MINISTERO BENI CULTURALI	8.428,44	C	Il vice Direttore riferisce che al momento non risulta prevenuta nessuna richiesta di rimborso da parte dell'Amministrazione di appartenenza. Qualora non dovesse pervenire alcuna richiesta entro il termine di prescrizione si provvederà alla cancellazione.
2010	05210	Ricerca scientifica: spese per gestione strutture, borse di studio, stages, ecc.	PROGETTO "VITIGNI AUTOCTONI DEL PNCVD" CREAZIONE DI UN CAMPO COLLEZIONE DELLE VARIETA' CILENTANE	Az. Agricola POLITO VINCENZO/Creditori Diversi	7.050,00	B	Il vice Direttore riferisce che sono scaduti i termini disposti dalla diffida prot. n. 17548/2014 a presentare la giusta documentazione contabile che è possibile effettuare la radiazione del residuo a fine 2015
2010	05110	Educazione, formazione, informazione, promozione, ecc.	XIII EDIZIONE DELLA BORSA MEDITERRANEA DEL TURISMO ARCHEOLOGICO	Provincia di Salerno	33.000,82	C	proposta di compensazione con la provincia di Salerno nota n. 20997 del 23.12.2013
2010	05030	Indennizzi per mancati tagli boschivi	INDENNIZZO PER MANCATI TAGLI BOSCHIVI COMUNI DI S. ANGELO A FASANELLA E SANZA	COMUNE DI SANZA	72.671,30	B	Il vice Direttore riferisce che dall'entrata in vigore del Piano del parco, non sono più indennizzabili i Comuni e che si è in attesa di chiarimenti in merito dal Ministero dell'Ambiente
2010	02050	Fondo di incentivazione e produttività	FONDO PER I TRATTAMENTI ACCESS. DEL PERSONALE DELL'ENTE ANNO 2010	DIPENDENTI	2.390,89	C	Il vice Direttore dichiara che trattasi di fondi da erogare a personale dipendente i cui procedimenti sono in corso di definizione.
2010	02030	Oneri previdenziali ed assistenziali a carico dell'Ente per il personale dipendente.	ONERI RIFLESSI SU FONDO PER I TRATTAMENTI ACCESS. DEL PERSONALE DELL'ENTE ANNO 2010	INPDAP - ERARIO	768,24	C	Il vice Direttore dichiara che trattasi di fondi da erogare a personale dipendente i cui procedimenti sono in corso di definizione.
2010	02010	Stipendi ed assegni fissi al personale dipendente	RIMBORSO ONERI PERSONALE COMANDATO - DIP. CIRILLO BARBARA	MINISTERO BENI CULTURALI	20.931,49	C	Il vice Direttore riferisce che al momento non risulta prevenuta nessuna richiesta di rimborso da parte dell'Amministrazione di appartenenza. Qualora non dovesse pervenire alcuna richiesta entro il termine di prescrizione si provvederà alla cancellazione.
2010	02030	Oneri previdenziali ed assistenziali a carico dell'Ente per il personale dipendente.	RIMBORSO ONERI PERSONALE COMANDATO - DIP. CIRILLO BARBARA	MINISTERO BENI CULTURALI	7.723,94	C	Il vice Direttore riferisce che al momento non risulta prevenuta nessuna richiesta di rimborso da parte dell'Amministrazione di appartenenza. Qualora non dovesse pervenire alcuna richiesta entro il termine di prescrizione si provvederà alla cancellazione.
2010	02010	Stipendi ed assegni fissi al personale dipendente	RIMBORSO ONERI PERSONALE COMANDATO - DIP. TOLOMED CARMINE	REGIONE LAZIO	25.212,45	B	Il vice Direttore riferisce che al momento non risulta prevenuta nessuna richiesta di rimborso da parte dell'Amministrazione di appartenenza. Qualora non dovesse pervenire alcuna richiesta entro il termine di prescrizione si provvederà alla cancellazione.
2010	02030	Oneri previdenziali ed assistenziali a carico dell'Ente per il personale dipendente.	RIMBORSO ONERI PERSONALE COMANDATO - DIP. TOLOMED CARMINE	REGIONE LAZIO	8.337,76	B	Il vice Direttore riferisce che al momento non risulta prevenuta nessuna richiesta di rimborso da parte dell'Amministrazione di appartenenza. Qualora non dovesse pervenire alcuna richiesta entro il termine di prescrizione si provvederà alla cancellazione.
2010	05110	Educazione, formazione, informazione, promozione, ecc.	AZIONI DI PROMOZIONE E COMUNICAZIONE - APPROVAZIONE PROGRAMMA ED AVVIO ATTIVITA'	Provincia di Salerno + Creditori Diversi	5.931,66	C	proposta di compensazione con la provincia di Salerno nota n. 20997 del 23.12.2013
2010	11790	Spese per istruz. ed avvia. aree marine protette S. Maria di Castellabate	PROGRAMMA GENERALE INVESTIMENTI E GESTIONE AREA MARINA PROTETTA "SANTA MARIA DI CASTELLABATE"	Research Spa/Creditori Diversi	618.528,89	A	Il vice Direttore riferisce che le Attività sono in corso, ed è in itinere la predisposizione la conferenza di servizi per acquisire le autorizzazioni per la realizzazione dei campi boe.
2011	05110	Educazione, formazione, informazione, promozione, ecc.	GIORNATE DI STUDIO SULLA LEPRE ITALICA	Comune di Piaggine	5.000,00	C	Il vice Direttore riferisce che si è in attesa della rendicontazione da parte del Comune.
2011	05110	Educazione, formazione, informazione, promozione, ecc.	ATTIVITA' PROMOZIONALE E DIVULGATIVA - BIT E COMPARTECIPAZ. VARIE	Provincia di Salerno	22.000,00	C	proposta di compensazione con la provincia di Salerno nota n. 20997 del 23.12.2013
2011	05210	Ricerca scientifica: spese per gestione strutture, borse di studio, stages, ecc.	GEOPARCO DEL CILENTO E VALLO DI DIANO - ATTIVITA' CONNESSE	Creditori Diversi	7.801,33	B	Il vice Direttore riferisce che è in corso la liquidazione del professionista incaricato. Il DURC positivo è stato trasmesso in data 8/4/2015
2011	05110	Educazione, formazione, informazione, promozione, ecc.	XIIIª EDIZIONE DELLA BORSA MEDITERRANEA DEL TURISMO ARCHEOLOGICO	Provincia di Salerno + Creditori Diversi	38.376,03	C	proposta di compensazione con la provincia di Salerno nota n. 20997 del 23.12.2013

ENTE PARCO NAZIONALE
 del CILENTO e VALLO DI DIANO
 Allegato alla delibera di C.C. n. 2013 del 20.04.2015



2011	11575	Interventi da individuare a carico del bilancio dell'Ente	REALIZZAZIONE PARCHEGGIO BORGO DI PIETRACUPA	Comune di Rocca di Caspi	99.000,00	B	il comune con nota n. 3165 dell'8/3/2013 comunicava che per l'attuazione del progetto era necessario una variazione allo strumento urbanistico nonché l'acquisizione dei pareri di competenza degli Enti preposti. Con nota n. 5378 del 23/04/2015 è stato comunicato l'inizio dei lavori.
2011	05210	Ricerca scientifica: spese per gestione strutture, borse di studio, stages, ecc.	GIORNATA DI PRESENTAZIONE PROGETTO "RECAL - RECUPERO ED ANALISI POST-MORTEM DI ESEMPLARI DI LONTRA	Comune di Caselle in Pittari/Creditori Diversi	1.131,00	B	Residuo conseguente al mancato pagamento del creditore per il mancato inoltro della documentazione contabile. Richiesta con nota 5667 del 23/04/2015
2011	05410	Attività antincendio	PIANO AIB 2012-2015	Università degli Studi di Napoli Federico II - Dipart. Di Arboricoltura botanica e patologia vegetale	52.800,00	B	Il vice Direttore dichiara che si è in attesa di una integrazione della rendicontazione.
2011	02010	Stipendi ed assegni fissi al personale dipendente	RIMBORSO ONERI PERSONALE COMANDATO - DIP. CIRILLO E TOLOMEO	MINISTERO BENI CULTURALI - REGIONE LAZIO	3.585,95	B	al momento non risulta pervenuta nessuna richiesta di rimborso da parte dell'Amministrazione di appartenenza. Qualora non dovesse pervenire alcuna richiesta entro il termine di prescrizione si provvederà alla cancellazione.
2011	02030	Oneri previdenziali ed assistenziali a carico dell'Ente per il personale dipendente.	RIMBORSO ONERI PERSONALE COMANDATO - DIP. CIRILLO E TOLOMEO	MINISTERO BENI CULTURALI - REGIONE LAZIO	1.185,87	B	al momento non risulta pervenuta nessuna richiesta di rimborso da parte dell'Amministrazione di appartenenza. Qualora non dovesse pervenire alcuna richiesta entro il termine di prescrizione si provvederà alla cancellazione.
2011	04760	Spese per attuazione L. 626/94	SERVIZIO DI GESTIONE INTEGRATA DELLA SALUTE E SICUREZZA SUI LUOGHI DI LAVORO	Creditori Diversi	7.675,03	B	Sono in corso le procedure di affidamento attraverso le Convenzioni Consip
2011	04760	Spese per attuazione L. 626/94	SERVIZIO DI GESTIONE INTEGRATA DELLA SALUTE E SICUREZZA SUI LUOGHI DI LAVORO	Creditori Diversi	2.548,18	C	Sono in corso le procedure di affidamento attraverso le Convenzioni Consip
2011	11575	Interventi da individuare a carico del bilancio dell'Ente	INTERVENTI DI RIQUALIFICAZIONE DEL TRATTO FINALE DEL MURO DI RECINZIONE DI VILLA MATARAZZO	Comune di Castellabate	40.000,00	B	In attesa di ricevere la rendicontazione, più volte sollecitata, da parte del Comune di Castellabate
2011	05110	Educazione, formazione, informazione, promozione, ecc.	STAMPA MATERIALE PROMOZIONALE E DIVULGATIVO	CECOM ARTI GRAFICHE SRL	13.843,61	C	in fase di aggiornamento dell'opuscolo "Piacere il Parco". Nel corso dell'anno sarà chiuso il residuo.
2011	11780	Spese per istituz. ed avviam. area marina protetta Costa degli Infreschi e della Masseta	INSTALLAZIONE SEGNALAMENTI DELLE ZONE A E B AREA MARINA PROTETTA COSTA DEGLI INFRESCHI E DELLA MASSETA	MMS Costruzioni Generali Srl + Creditori Diversi	74.685,00	A	Lavori in fase di ultimazione
2011	11790	Spese per istituz. ed avviam. area marina protetta S. Maria di Castellabate	INSTALLAZIONE SEGNALAMENTI DELLE ZONE A E B AREA MARINA PROTETTA S. MARIA DI CASTELLABATE	RESEARCH SPA + Creditori vari	74.685,00	A	Lavori in fase di ultimazione
2011	04070	Manutenz. ordinaria beni immobili di proprietà ed in locazione	MANUTENZIONE IMMOBILI DI PROPRIETA' DELL'ENTE ED IN COMODATO	Creditori Diversi	32.297,76	B	Attività in corso
2011	05030	Indennizzi per mancati tagli boschivi	INDENNIZZI PER MANCATI TAGLI BOSCHIVI	Comune di Sanza	15.863,70	B	Il vice Direttore dichiara che dall'entrata in vigore del Piano del parco, non sono più indennizzabili i Comuni e che si è in attesa di chiarimenti in merito dal Ministero dell'Ambiente
2011	04740	Spese per indagini, rilevaz., stime congr., ecc.	INDAGINI GEOGNOSTICHE CENTIERE TENUTA MONTISANI	Geonet Italia S.a.s.	2.000,00	A	Inoltro invito a presentare giusta documentazione contabile; non è possibile effettuare la radiazione del residuo
2011	04740	Spese per indagini, rilevaz., stime congr., ecc.	INDAGINI GEOGNOSTICHE CENTIERE TENUTA MONTISANI	Geonet Italia S.a.s.	2.000,00	B	Inoltro invito a presentare giusta documentazione contabile; non è possibile effettuare la radiazione del residuo
2011	04740	Spese per indagini, rilevaz., stime congr., ecc.	INDAGINI GEOGNOSTICHE CENTIERE TENUTA MONTISANI	Geonet Italia S.a.s.	800,00	C	Inoltro invito a presentare giusta documentazione contabile; non è possibile effettuare la radiazione del residuo
2012	04730	Spese per prestazioni professionali ed incarichi speciali	TRADUZIONE TESTI PER MATERIALE DIVULGATIVO	Giordano Carmela Nikita	1.080,00	C	Incarico affidato con D.D. n. 117 del 7.6.2012 Il Vice direttore dichiara che le attività sono in corso
2012	04070	Manutenz. ordinaria beni immobili di proprietà ed in locazione	MANUTENZIONE PALAZZO SANTAMARIA DI TEGGIANO	Stag di Sensivieri Giovanni	605,00	A	Il vice Direttore riferisce che è in corso la procedura di liquidazione

ENTE PARCO NAZIONALE
 del CILENTO e VALLO DI DIANO
 Allegato alla delibera di G.C.E.
 N. 013 del 30.04.2015
 Il Funzionario Amm. VO

99

2012	05210	Ricerca scientifica: spese per gestione strutture, borse di studio, stages, ecc.	PROGETTO DI RICERCA "MONITORAGGIO DELL'AVIFAUNA NELLA AREE MONTUOSE DEL PARCO CON CANI DA FERMA"	GRUPPO CINOFILO SALERNITANO	3.380,00	B	Inoltrato invito a presentare giusta documentazione contabile con nota 7938 del 04/06/2014;
2012	21050	Depositi cauzionali da terzi	DEPOSITO CAUZIONALE PER SACCHI IMPIANTO CESCO DI LAURINO	DITTA CON.FLO.MER.SCPA	150,00	A	deposito cauzionale da restituire alla Ditta
2012	11780	Spese per istituz. ed aviam. area marina protetta Costa degli Infreschi e della Masseta	INSTALLAZIONE SEGNALENTI ZONE A E B AMP COSTA DEGLI INFRESCHI E DELLA MASSETA	MMS Costruzioni Generali Srl + Creditori Diversi	24.500,00	A	Lavori in fase di ultimazione
2012	11790	Spese per istituz. ed aviam. area marina protetta S. Maria di Castellabate	INSTALLAZIONE SEGNALENTI ZONE A E B AMP S. MARIA DI CASTELLABATE	Research Spa + Creditori Diversi	24.500,00	A	Lavori in fase di ultimazione
2012	05110	Educazione, formazione, informazione, promozione, ecc.	PROGETTO "INCANTI - INNOVAZIONE, CONSAPEVOLEZZA, ANIMAZIONE PER UN TURISMO INCLUSIVO"	Creditori Diversi	2.576,45	C	Il vice direttore dichiara che sono in corso di verifica le attività progettuali e nel corso dell'anno si procederà a radiare il residuo.
2012	11770	POR Campania FESR 2007/2013 - Parchi e Aree Protette	PROGETTO MERCURIO - REALIZZAZIONE DI UN SISTEMA DO MONITORAGGIO E DI SICUREZZA AMBIENTALE	Telecom Spa + Creditori Diversi	2.979.250,00	A	Il vice Direttore riferisce che è stato Firmato il Contratto è stata Consegnata la Fornitura - e che i pagamenti verranno pagati per SAL
2013	04110	Spese per l'acquisto di pubblicazioni per uso ufficio	ABBONAMENTO A LEGGI D'ITALIA	Wolters Kluwer Italia srl	1.301,79	A	in seguito agli accertamenti avuti anche con il creditore nel corso dell'anno si provvederà a radiare il residuo
2013	04730	Spese per prestazioni professionali ed incarichi speciali	PIRAP PARCO - COSTITUZIONE FASCICOLO AZIENDALE	Dott. Vincenzo Di Sevo	370,26	B	Le attività sono concluse. Il tecnico incaricato è in fase di regolarizzazione della posizione contributiva.
2013	02110	Interventi assistenziali e sociali a favore del personale	BENEFICI SOCIO-ASSISTENZIALI PER L'ANNO 2013 EX ART. 59 DEL DPR 509/79	DIPENDENTI	575,00	A	in fase di definizione i criteri di individuazione dei beneficiari
2013	02110	Interventi assistenziali e sociali a favore del personale	BENEFICI SOCIO-ASSISTENZIALI PER L'ANNO 2013 EX ART. 59 DEL DPR 509/79	DIPENDENTI	575,00	B	in fase di definizione i criteri di individuazione dei beneficiari
2013	02110	Interventi assistenziali e sociali a favore del personale	BENEFICI SOCIO-ASSISTENZIALI PER L'ANNO 2013 EX ART. 59 DEL DPR 509/79	DIPENDENTI	574,90	C	in fase di definizione i criteri di individuazione dei beneficiari
2013	05210	Ricerca scientifica: spese per gestione strutture, borse di studio, stages, ecc.	PROGETTO DI RICERCA "MONITORAGGIO DELL'AVIFAUNA NELLA AREE MONTUOSE DEL PARCO CON CANI DA FERMA"	GRUPPO CINOFILO SALERNITANO	2.903,60	B	Inoltrato invito CON NOTA N. 1160 DEL 30/01/2015 a presentare giusta documentazione contabile; non è possibile effettuare la radiazione del
2013	02010	Stipendi ed assegni fissi al personale dipendente	RETRIBUZIONE DI RISULTATO AL DIRETTORE ANNO 2013	DE VITA ANGELO	20.658,28	A	ai fini della liquidazione manca la valutazione dell'O.I.V.
2013	02030	Oneri previdenziali ed assistenziali a carico dell'Ente per il personale	ONERI RIFLESSI SU RETRIBUZIONE DI RISULTATO AL DIRETTORE ANNO 2013	INPDAP + ERARIO	6.672,62	A	ai fini della liquidazione manca la valutazione dell'O.I.V.
2013	11575	Interventi da individuare a carico del bilancio dell'Ente	PROGETTO "REALIZZAZIONE AREE SOSTA E PIC-NIC SUL MONTE CERVATI - RIFUGIO VALLEVONA NEL COMUNE DI SANZA	COMUNE DI SANZA	200.000,00	A	progettazione definitiva in fase di acquisizione dei pareri degli Enti preposti e del VIA regionale
2013	11575	Interventi da individuare a carico del bilancio dell'Ente	PROGETTO "SISTEMAZIONE AREA PARCO AVVENTURA - LOCALITA' PIANI DELLA CROCE" COMUNE DI ROFRANO	COMUNE DI ROFRANO	300.000,00	A	progetto in fase di esecuzione erogata la prima rata in data 27/03/2015
2013	15010	Attuazione cofinanziamento programmi comunitari, nazionali e regionali	QUOTA COFINANZIAMENTO A CARICO ENTE PROG. LIFE11 ENV/IT/168 MAKING GOOD NATURA	Creditori Diversi	40.094,00	A	Le attività proseguono secondo il cronoprogramma
2013	15010	Attuazione cofinanziamento programmi comunitari, nazionali e regionali	QUOTA COFINANZIAMENTO A CARICO ENTE PROG. LIFE11 NAT/IT/135 FAGUS	Creditori Diversi	41.840,00	A	Le attività proseguono secondo il cronoprogramma
2013	04070	Manutenz. ordinaria beni immobili di proprietà ed in locazione	LAVORI DI MANUTENZIONE DEL C.E.A. DI CASTEL SAN LORENZO	Creditori Diversi	13.045,00	B	lavori conclusi nel 2014. Trasmessi dal Comune gli atti finali di regolarità di esecuzione. Acquisito DURC in data 1/04/2015. Liquidazione saldo fattura in itinere.
2013	05410	Attività antincendio	PIANO AIB 2012/2015 ATTIVITA' DI PREVISIONE ANNUALITA' 2013	Creditori Diversi	70.000,00	B	All'ultimazione dei lavori, il residuo è conseguente al mancato pagamento del creditore per il mancato inoltro della documentazione contabile; non è possibile effettuare la radiazione del residuo

ENTE PARCO NAZIONALE
del CILENTO e VALLO DI DIANO

Allegato alla delibera di C.C. n. 013 del 30/04/2015

N. 013 del 30/04/2015

Il Funzionario Amm.vo
Dott. Romano Crescenzo


Situazione Patrimoniale e Conto Economico

Il conto economico dell'esercizio in corso presenta un disavanzo di € 1.160.294,68.

Le immobilizzazioni immateriali hanno subito un incremento complessivo di €. 1.609.134,30 mentre quelle materiali hanno subito un incremento di €. 3.652.748,93.

Le Immobilizzazioni finanziarie si riferiscono alle seguenti partecipazioni al 31/12/2011 (non risultano acquisiti i bilanci 2012, 2013 e 2014 ad eccezione di quelli relativi agli anni 2012 e 2013 per la società consortile Qualiparco e per il Consorzio Asmez):

- Sistema Cilento soc. cons. per azioni - quota partecipazione 6,30%;
- Trasporti Marittimi Salernitani S.P.A. - quota partecipazione 15%;
- Patto Territoriale Bussento e Vallo di Diano S.p.A. - quota partecipazione 15,4%;
- Formambiente Scarl - quota partecipazione 2,5%;
- Qualiparco soc. cons. a R.L. - quota partecipazione 60%;
- Borghi autentici d'Italia S.R.L. - quota partecipazione 1,07%;
- Consorzio Asmez - quota partecipazione 0,38%;
- Soc. Cons. a R.L. Ospitalità da Favola - quota partecipazione 5,83%.

ENTE PARCO NAZIONALE
del CILENTO e VALLO DI DIANO
Allegato alla delibera di C.C.E.
N. 013 del 30.04.2013
Il Funzionario Amm.vo
Dott. Romano Gregorio

In seguito al disposto della Legge n. 244 del 24 dicembre 2007, che ha introdotto il divieto di possesso di partecipazioni, anche di minoranza, da parte delle pubbliche amministrazioni, in società aventi per oggetto attività di produzione di beni o servizi non strettamente necessarie per il perseguimento delle finalità istituzionali, con conseguente obbligo di dismissione delle partecipazioni vietate, l'Ente Parco ha adottato una serie di iniziative.

Per quanto riguarda la Soc. Cons. a.r.l. Ospitalità da Favola già in data 18.09.2007 l'Ente Parco ha esercitato il diritto di recesso ai sensi dell'art. 8 dello statuto sociale.

Allo stato, nonostante i reiterati solleciti da parte dell'Ente Parco, ancora non si è ottenuto il rimborso della quota.

Per le restanti Società con delibera del Consiglio Direttivo n. 2 del 09.02.2011, adottata ai sensi dell'art. 3 commi da 27 a 29 della L. 244/2007, l'Ente Parco ha deliberato il mantenimento della partecipazione detenuta nella sola società Qualiparco soc. cons. a r.l. e la dismissione delle partecipazioni detenute in tutte le altre, in quanto non strettamente necessarie per il perseguimento delle proprie finalità istituzionali.

Con successiva Delibera di Consiglio Direttivo n. 10 del 27.04.2012, anche in ossequio alle indicazioni fornite da questo Collegio dei Revisori dei Conti, l'Ente Parco ha autorizzata la messa in liquidazione della Società Qualiparco attraverso la convocazione di un'assemblea straordinaria dei soci e la nomina di un liquidatore.

In data 03.12.2012 l'Ente Parco ha comunicato alle società partecipate la propria formale volontà di recedere o di cedere l'intera partecipazione posseduta ad un prezzo pari al valore nominale, chiedendo di estendere la comunicazione agli altri soci al fine di esercitare il diritto di prelazione ove previsto dallo statuto sociale.

Al momento l'Ente Parco non ha ricevuta alcuna offerta di acquisto. In pari data è stato, inoltre, richiesto nuovamente alla Società Consortile a r.l. Ospitalità da Favola il rimborso della quota di capitale di spettanza.

Con determine dirigenziali n. 188 e n. 189 del 19.06.2013 l'Ente Parco ha approvato i bandi di gara prot. n. 9675 e n. 9676 del 19.06.2013 per la cessione delle azioni detenute nelle società Trasporti Marittimi Salernitani S.P.A. e Sistema Cilento Soc. Cons. per Azioni. Per ambedue le procedure di gara non sono pervenute offerte.

Attualmente risultano essere in stato di liquidazione le seguenti società:

- Trasporti Marittimi Salernitani S.P.A.
- Borghi autentici d'Italia S.R.L.

- Qualiparco soc. cons. a R.L.

Per l'attuazione della procedura di liquidazione l'Ente Parco, che è socio di maggioranza, ha trasferito a Qualiparco soc. cons. a R.L. le risorse necessarie per coprire il fabbisogno di liquidazione al fine di procedere al pagamento dei debiti riportati nel prospetto di liquidazione trasmesso dal liquidatore incaricato ammontanti a complessivi € 9.325,00. Tale somma sarà in parte recuperata dal rimborso di un credito IVA.

Il vice Direttore riferisce che da informazioni acquisite per le vie brevi dal Vicepresidente della Società Patto Territoriale Bussento Vallo di Diano che su proposta del CDA verrà sottoposta a breve all'Assemblea dei Soci la messa in liquidazione della Società.

Con varie comunicazioni, di cui l'ultima inoltrata via e-mail in data 26 febbraio 2015, l'ente parco ha richiesto a tutte le suddette Società la trasmissione di copia dell'ultimo bilancio approvato e di eventuali verbali di assemblee straordinarie. Allo stato è pervenuto soltanto il bilancio del Consorzio ASMEZ e della Società Qualiparco.

La Legge 27 dicembre 2013, n. 147 "Disposizioni per la formazione del bilancio annuale e pluriennale dello Stato" (Legge di Stabilità 2014), entrata in vigore il 1° gennaio 2014, all'art. 1, comma 569 ha prorogato il termine inizialmente previsto dalla Legge n. 244/2007 (Legge Finanziaria 2008) per la dismissione delle partecipazioni.

Tale termine - stabilito dall'art. 3, comma 29 della citata Legge n. 244/2007 in 36 mesi dalla data di entrata in vigore della medesima disposizione, e dunque scaduto il 1° gennaio 2011 - è stato fissato a quattro mesi dalla data di entrata in vigore della Legge di Stabilità 2014, e precisamente al 30 aprile 2014 per poi essere successivamente stabilito nel 31 dicembre 2014 dall'art. 2 del Decreto Legge 6 marzo 2014, n. 16 convertito, con modificazioni, nella Legge 2 maggio 2014, n. 68.

Dopo aver individuato un nuovo termine di scadenza per le cessioni delle partecipazioni, l'art. 1, comma 569, della L. n. 147/2013 prevede che decorso il termine predetto (quindi dal 1° gennaio 2015) la partecipazione non alienata mediante procedura di evidenza pubblica cessa di diritto ad ogni effetto; entro i dodici mesi successivi alla cessazione la società sarà tenuta a liquidare in denaro il valore della quota del socio cessato, sulla base dei criteri stabiliti dall'art. 2437-ter, secondo comma del codice civile.

Di tal che, alla luce della normativa sopra richiamata l'Ente Parco procederà, in tempi brevi, all'emanazione di un nuovo bando per la cessione delle quote detenute nella Società Sistema Cilento ed, in caso di esito infruttuoso, si provvederà a richiedere la liquidazione del valore della quota posseduta.

Per le Società in liquidazione (Trasporti Marittimi Salernitani S.P.A., Qualiparco soc. Cons. a R.L., Borghi autentici d'Italia S.R.L.) si è in attesa della conclusione della relativa procedura, mentre per i Consorzi verrà reiterata la richiesta di liquidazione della quota di competenza, in conseguenza dell'esercizio del diritto di recesso a suo tempo comunicato.

Nel formulare le previsioni di spesa per l'anno 2014 si è tenuto conto dei limiti imposti dall'art. 6 commi 7, 8, 12, 13 e 14 del Decreto Legge n. 78/2010 e dall'art. 1, comma 141, della L. 228/2012. Sono stati, inoltre, creati nelle uscite appositi capitoli per versare al Bilancio dello Stato le economie derivanti da tali riduzioni di spesa, così come previsto dal comma 21 del medesimo articolo, in aggiunta a quelli previsti per versare le riduzioni di spesa ai sensi dell'art. 61 della L. 133/2008. L'Ente Parco ha rispettato nell'anno 2014 i limiti previsti per le seguenti tipologie di spesa:

SPESE PER MISSIONI

Cap. Impegni Bilancio 2009	Importo Impegnato nel 2009	Limite del 50%	Cap. Bilancio 2014	Stanziamento iniziale 2014	Stanziamento definitivo 2014	Impegni 2014
2070	19.699,97	9.849,99	2070	9.849,99	9.849,99	7.643,31
2080	229,92	114,96	2080	114,96	114,96	0,00

**ENTE PARCO NAZIONALE
del CILENTO e VALLO DI DIANO**

Allegato alla delibera di C.D.C.E.

N. 013 del 30.06.2015

Il Funzionario Amm.vo

Dott. Romano G. G. G.

SPESE PER FORMAZIONE

Cap. Impegni Bilancio 2009	Importo Impegnato nel 2009	Limite del 50%	Capitolo Bilancio 2014	Stanziamen- to iniziale 2014	Stanziamen- to definitivo 2014	Impegnato 2014
2100	1.740,00	870,00	2100	870,00	870,00	0,00

SPESE DI RAPPRESENTANZA

Cap. Impegni Bilancio 2009	Importo Impegnato nel 2009	Limite del 20%	Capitolo Bilancio 2014	Stanziamen- to iniziale 2014	Stanziamen- to definitivo 2014	Impegnato 2014
4710	2.883,50	576,70	4710	576,70	576,70	550,00

SPESE PER PUBBLICITA'

Cap. Impegni Bilancio 2009	Importo Impegnato nel 2009	Limite del 20%	Capitolo Bilancio 2014	Stanziamen- to definitivo 2014	Impegnato 2014
5130	1.600,00	320,00	5130	320,00	0,00

SPESE PER CONVEGNI, MOSTRE, RELAZ. PUBBLICHE

Cap. Impegni Bilancio 2009	Importo Impegnato nel 2009	Limite del 20%	Capitolo Bilancio 2014	Stanziamen- to iniziale 2014	Stanziamen- to definitivo 2014	Impegnato 2014
5140	727,20	145,44	5140	145,44	145,44	0,00

CONSULENZE

Ai sensi dell'art. 1, comma 5, del D.L. n. 101 del 31 agosto 2013, convertito nella L. n. 125 del 30 ottobre 2013, la spesa annua per consulenze non può essere superiore, per l'anno 2014, all'80% del limite di spesa per l'anno 2013 così come determinato dall'art. 6 comma 7 del D.L. 78/2010. Pertanto, lo stanziamento del Cap. 4730 "Spese per prestaz. professionali ed incarichi speciali" dei tre centri di responsabilità, è stato determinato in complessivi € 5.440,00 così come illustrato nella sottostante tabella.

Capit. Impegni Bilancio 2009	Importo Impegnato nel 2009	Limite Di spesa 2013 20% imp. 2009	80% del limite di spesa 2013 Cap. 4730	Stanziamen- to iniziale 2014	Stanziamen- to definitivo 2014	Impegnato 2014
4730	34.000,00	6.800,00	5.440,00	5.440,00	5.440,00	5.440,00

ENTE PARCO NAZIONALE
del CILENTO e VALLO DI DIANO
Allegato alla delibera di C.D. n. 21/2013
del 20.06.2013

N. 013 del 20.06.2013
Il Funzionario Amm.vo
Dot. Pasquale Agorio

SPESE PER GESTIONE AUTOVEETTURE

In merito alle spese per autovetture si precisa che per l'anno 2014 l'Ente ha rispettato il limite di spesa stabilito dall'art. 5, comma 2, del D.L. n. 95/2012, convertito con L. n. 135 del 7 agosto 2012, in base al quale, a decorrere dall'anno 2013, le pubbliche amministrazioni non possono effettuare spese di ammontare superiore al 50% della spesa sostenuta nell'anno 2011, come si evince dalla seguente tabella:

Capit. Impegni Bilancio 2011	Importo Impegnato nel 2011	Limite del 50%	Capitolo Bilancio 2014	Stanziamen- to iniziale 2014	Stanziamen- to definitivo 2014	Impegnato 2014
4310	20.717,46	10.358,73	4310	10.358,73	10.358,73	9.399,74

L'Ente Parco ha inoltre creato nelle uscite appositi capitoli per versare al Bilancio dello Stato le economie derivanti dalle riduzioni di spesa operate così come previsto dal comma 17 dell'art. 61 della L. 133/2008 e dal comma 21 dell'art. 6 del Decreto Legge n. 78/2010.

Le somme da versare sono state stanziare ai seguenti capitoli di uscita:

Capitolo	Descrizione	Importo stanziato	Importo versato
4720	Riduz.spese di rappresentanza ex art. 61 c.5 L. 133/2008	935,28	935,28
5150	Riduz.spese di pubblicità ex art. 61 c.5 L. 133/2008	1.612,00	1.612,00
5160	Riduz.spese per convegni, mostre, etc. ex art. 61 c.5 L. 133/2008	11.078,55	11.078,55
TOTALE VERSAMENTI EX ART. 61 L. 133/2008		13.625,83	13.625,83
Capitolo	Descrizione	Importo stanziato	Importo versato
2090	Somme da versare ai sensi dell'art. 6 comma 12 del D.L. 78/2010 spese per missioni	9.964,95	9.964,95
2130	Somme da versare ai sensi dell'art. 6 comma 12 del D.L. 78/2010 spese per formazione	870,00	870,00
4320	Somme da versare ai sensi dell'art. 6 comma 12 del D.L. 78/2010 spese per autovetture	5.179,36	5.179,36
4721	Somme da versare ai sensi dell'art. 6 comma 12 del D.L. 78/2010 spese di rappresentanza	2.306,80	2.306,80
4731	Somme da versare ai sensi dell'art. 6 comma 12 del D.L. 78/2010 spese per consulenze	27.200,00	27.200,00
5180	Somme da versare ai sensi dell'art. 6 comma 12 del D.L. 78/2010 spese per conv., mostre e relaz. pubbl.	581,76	581,76
5190	Somme da versare ai sensi dell'art. 6 comma 12 del D.L. 78/2010 spese per pubblicità	1.280,00	1.280,00
TOTALE VERSAMENTI EX ART. 1 D.L. 78/2010		47.382,87	47.382,87

Come da Circolare del Ministero dell'Economia n. 2 del 05/02/2013 le somme relative alle riduzioni di spesa ex art. 61 L. 133/2008 sono state versate dall' Ente Parco al Bilancio dello Stato, con imputazione al Capo X Capitolo 3492, in data 24.03.2014, con mandati di pagamento n. 314-315-316. I versamenti di cui alle riduzioni di spesa operate ai sensi dell'art. 6 del D.L. 78/2010 sono, invece, stati effettuati in data 24/10/2014, con mandati di pagamento n. 1256-1257-1258-1259-1260-1261-1262, con imputazione al Capo X capitolo 3334 del Bilancio dello Stato.

Riguardo alle spese per consulenze si precisa che per tale categoria di spesa non vi è nessuna economia da versare ai sensi del comma 17 dell'art. 61 della L. 133/2008 in quanto lo stanziamento 2008, pari a € 36.000,00, era di importo inferiore al limite del 40% della spesa sostenuta nel 2004 pari a € 38.079,00.

Nell'esercizio 2014, l'Ente Parco ha, inoltre, tenuto conto delle disposizioni di contenimento e razionalizzazione della spesa delle amministrazioni pubbliche di cui alla L. 244/07 – Legge Finanziaria 2008 (art. 2 commi 589/593 e commi 618/623). In particolare, gli stanziamenti relativi alle spese postali e telefoniche sono stati ridotti del 30% rispetto a quelli dell'anno 2008 e le somme impegnate rientrano nei limiti previsti come da seguente tabella:

ENTE PARCO NAZIONALE
 del CILENTO e VALLO DI DIANO
 Allegato alla delibera di G. C. n. 2
 N. 013 del 30.06.15
 Il Funzionario/Amm.vo

Capitolo	Descrizione	Stanziamiento 2008	Stanziamiento 09/10/11/12/13	Stanziamiento 2014	Riduzione operata	Impegnato 2014
4100	Uscite postali, telegrafiche, spedizioni, comun. varie	16.634,14	11.635,00	11.635,00	4.999,14	11.364,06
4150	Spese telefoniche	64.492,58	45.144,23	45.144,23	19.348,35	38.868,70

La spesa annua per manutenzione ordinaria e straordinaria degli immobili è stata contenuta entro i limiti fissati dall'art. 2, commi 618/623, della L. 244/2007 come modificato dall'art. 8 della L. 122/2010 come si evince dalle seguenti tabelle:

Totale Valore Beni Di Proprieta'	14.394.720,25
Limite Spesa Complessivo Per Manut. Ordin. E Straord. (2%)	287.894,41
Di Cui Per Manut. Ord. (Limite 1%)	143.947,20

ENTE PARCO NAZIONALE
del CILENTO e VALLO DI DIANO
Allegato alla delibera di G.P.C.E.
N. 013 del 30.04.2015
Il Funzionario Amm.vo
Dott. Romano Gregorio

Capitolo	Descrizione	Stanziamiento definitivo 2014	Impegnato 2014
4070	Manutenz. Ordinaria beni immob. di proprietà e in locazione	46.000,00	10.437,80
11760	Manutenz. Straord. Ripristini e trasf. di immobili	0,00	0,00

La spesa annua per l'acquisto di mobili e arredi rientra nei limiti di cui all'art. 1, comma 141, della L. 228/2012 non avendo l'Ente previsto alcuno stanziamento al Capitolo 12010 "Acquisto mobili, arredi e macchine d'ufficio".

Spesa complessiva mobili e arredi anni 2010/2011	Media Spesa anni 2010/2011	Stanziamiento 2014 Capitolo 12010	Impegnato 2014 Capitolo 12010
2.376,00	1.188,00	0,00	0,00

Inoltre, ai sensi dell'art. 1 comma 142 della L. n. 228/2012, con la 1^a variazione al bilancio di previsione 2014, è stato effettuato lo stanziamento necessario per versare al Bilancio della Stato l'economia derivante dalla riduzione di spesa sull'acquisto di mobili e arredi includendo nell'importo da versare anche quella relativa all'anno 2013 che non era stata versata. Si è provveduto, quindi, a creare un apposito capitolo per versare sia la riduzione del 2013 che quella del 2014, ammontante per ciascun anno ad € 950,40, come da seguente prospetto:

Spesa complessiva mobili e arredi anni 2010/2011	Media Spesa anni 2010/2011	Limite del 20%	Differenza da versare al bilancio dello Stato
2.376,00	1.188,00	237,60	950,40

L'importo di € 1.900,80 è stato versato con mandato di pagamento n. 724 del 30/06/2014 con imputazione al Capo X Capitolo 3502 del bilancio dello Stato.

Come previsto dal comma 5 dell'art. 67 della L. 133/2008 che ha modificato il comma 189 della L. 266/2005, il fondo per i trattamenti accessori del personale è stato ridotto del 10% rispetto a quello previsto per l'anno 2004 incrementato, ai sensi del comma 191 della L. 266/2005, esclusivamente degli importi riconosciuti dal C.C.N.L. relativo al personale del comparto Enti Pubblici non Economici.

Al Cap. 2060 di ciascun Centro sono state, inoltre, stanziato le somme da versare al Bilancio dello Stato ai sensi del comma 6 del medesimo art. 67 della L. 133/2008, pari ad € 17.484,30.

Come da Circolare del Ministero dell'Economia n. 2 del 05/02/2013 l'Ente Parco ha versato le suddette somme al Bilancio dello Stato, con imputazione al Capo X Capitolo 3348, in data 24.10.2014 con mandato di pagamento n.1255.

Ai sensi dell'art. 5, comma 7, del D.L. n. 95/2012, convertito in L. n. 135/2012, il valore dei buoni pasto attribuiti al personale è stato ridotto a € 7,00 a partire dall'1 ottobre 2012.

Inoltre, l'Ente Parco, sulle indennità corrisposte al Presidente ed ai componenti del Collegio dei revisori dei Conti, ha applicato sia la riduzione del 10% di cui ai commi da 56 a 63 dell'art. 1 della Legge 266/2005, sia l'ulteriore riduzione del 10% prevista dall'art. 6 c. 3 della L. 122/2010.

La riduzione operata dall'Ente Parco, ai sensi dell'art. 6 c. 3 della L. 122/2010, sulle indennità erogate al Presidente/Commissario straordinario, ai componenti del Collegio dei Revisori dei Conti e all'OIV nell'anno 2014 è stata versata al Bilancio dello Stato con mandati di pagamento n. 1477 del 10/12/2014 e n. 1503 dell'11/12/2014 per un importo complessivo di € 3.371,69 con imputazione al capo X Capitolo 3334.

Conclusioni

**ENTE PARCO NAZIONALE
del CILENTO e VALLO DI DIANO**
Allegato alla delibera di G. d. A. S. E.
N. 013 del 30.06.2015
Il Funzionario Amministrativo
Dott. Romano Greco

In merito all'attività gestionale svolta dall'Ente Parco nell'esercizio 2014, il Collegio evidenzia le osservazioni sulla gestione da esso formulate per le quali si rimanda ai rispettivi verbali.

In particolare il collegio, resta in attesa della valutazione della Procura Generale della Corte dei Conti di Napoli in merito alle osservazioni contenute nel verbale 23/2012 trasmesse con i relativi allegati dall'Ente Parco all'organo di controllo (Vedi verbale n. 31/2013 e n. 44/2014)

Il Collegio invita, poi, l'Ente Parco a provvedere alla cancellazione dei residui già individuati che non trovano giustificazione circa la loro sussistenza in bilancio e di quelli che dovessero risultare da ulteriori accertamenti che verranno eseguiti al fine di pervenire alla determinazione del corretto avanzo di amministrazione.

Il Collegio non può, infine, non sottolineare la necessità di adottare ogni utile iniziativa per una utilizzazione economica delle immobilizzazioni materiali ed immateriali dell'Ente Parco al fine di un incremento delle entrate proprie.


A conclusione dell'esame il Collegio, fatto salvo quanto sopra rilevato nei precedenti verbali, nell'invitare il Consiglio Direttivo a procedere in sede di approvazione anche alla ratifica delle radiazioni effettuate sui residui, attesta :

- a) la corrispondenza dei dati riportati nel rendiconto generale con quelli analitici desunti dalla contabilità generale tenuta nel corso della gestione;
- c) la correttezza contabile dei risultati finanziari, economici e patrimoniali della gestione;
- d) l'esattezza e la chiarezza dei dati contabili presentati nei prospetti di bilancio e nei relativi allegati;
- ed esprime parere favorevole all'approvazione del conto consuntivo dell'esercizio finanziario 2014 con la prescrizione di rimuovere, comunque, i rilievi sopra evidenziati.

Del che è verbale di cui copia viene trasmessa, a cura dell'ufficio, ai destinatari indicati nel comma 1 dell'art. 81 del D.P.R. n. 97/2003.

Alle ore 17,45 la seduta viene tolta.

IL COLLEGIO DEI REVISORI



ENTE PARCO NAZIONALE
del CILENTO e VALLO DI DIANO
Allegato alla delibera di C.C.E.
N. 013 del 30.06.2015
Il Funzionario Amm.vo
Dott. Romano Gregorio



(COPIA)

DELIBERAZIONE DEL COMMISSARIO STRAORDINARIO

N. 011 del 26.04.2016

OGGETTO : APPROVAZIONE CONTO CONSUNTIVO ESERCIZIO FINANZIARIO ANNO 2015.

L'anno duemilasedici, il giorno ventisei del mese di aprile, il Commissario Straordinario Avv. Amilcare Troiano, assistito ex art. 26, del vigente Statuto dell'Ente, dal Direttore Prof. ing. Angelo De Vita

IL COMMISSARIO STRAORDINARIO

VISTO: la L.6.12.1991, n.394 (legge quadro delle aree protette), che reca, tra l'altro, la disciplina normativa dell'Ente parco;
il D.P.R.5 giugno 1995, con cui è stato istituito l'Ente parco nazionale del Cilento, Vallo di Diano e Alburni;
che l'Ente parco nazionale del Cilento, Vallo di Diano e Alburni è soggetto, ai sensi dell'art.9 comma 1, L. 6.12.1991, n.394 alla Vigilanza del Ministero dell'Ambiente e della Tutela del Territorio e del Mare;
che con decreto del Ministro dell'Ambiente e della Tutela del Territorio e del Mare n. 110 del 04.04.2014 è stato nominato Commissario straordinario l'Avv. Amilcare Troiano a decorrere dai 11.04.2014 per la durata di sei mesi;
che con decreto del Ministro dell'Ambiente e della Tutela del Territorio e del Mare n. 207 del 08.10.2015 è stato prorogato l'incarico di Commissario straordinario affidato all'Avv. Amilcare Troiano a decorrere dal 11.10.2015 per la durata di sei mesi;



IL COMMISSARIO STRAORDINARIO

PREMESSO

che ai sensi e per gli effetti della normativa di settore il conto consuntivo, composto dal rendiconto finanziario, dalla situazione patrimoniale e dal conto economico, è deliberato entro il mese di aprile, salvo diverso termine, successivo alla chiusura dell'esercizio e trasmesso entro dieci giorni dalla data della delibera al Ministero dell'Ambiente ed al Ministero del Tesoro, unitamente alla propria relazione illustrativa, a quella del collegio dei revisori, alla situazione del personale al 31/12 dell'anno di riferimento, al parere della Comunità del Parco ed alla situazione dei residui attivi e passivi;

che ai sensi dell'art. 1, comma 42, della legge 549/95, che testualmente dispone: "Gli enti, cui lo Stato contribuisce in via ordinaria, che non abbiano fatto pervenire alla data del 15 luglio di ogni anno il conto consuntivo dell'anno precedente da allegare allo stato di previsione dei singoli Ministeri interessati, sono esclusi dal finanziamento per l'anno cui si riferisce lo stato di previsione stesso", il documento contabile in parola dovrà essere rimesso tempestivamente ai competenti Organi vigilanti;

VISTO

che con delibera del Commissario Straordinario n. 10 del 26.04.2016 è stato approvato il riaccertamento dei residui attivi e passivi;

che, ai sensi dell'art. 38, comma 3, del D.P.R. 97/2003, il conto consuntivo è stato sottoposto all'esame del Collegio dei Revisori dei Conti;

che il Collegio dei Revisori dei Conti, con verbale n. 60 del 21.04.2016 ha espresso parere favorevole;

EVIDENZIATO

che, ai sensi del Decreto del Ministero Economia e Finanze n. 26253 del 12.04.2011, gli Enti Parco sono tenuti ad indicare nei titoli di entrata e di spesa i codici gestionali SIOPE (previsti dall'allegato A al decreto medesimo);

che, ai sensi dell'art. 5 del citato decreto gli Enti Parco *allegano al rendiconto di esercizio relativo agli anni 2012 e successivi, i prospetti delle entrate e delle uscite dei dati SIOPE del mese di dicembre contenenti i valori cumulati dell'anno di riferimento e la relativa situazione delle disponibilità liquide;*

VISTO

il conto consuntivo esercizio finanziario 2015 reso dal tesoriere e completato in ogni sua parte dall'ufficio contabile, composto da:

- conto di bilancio;
 - conto economico;
 - stato patrimoniale;
 - nota integrativa
- e dai seguenti allegati:
- situazione amministrativa;
 - relazione sulla gestione;
 - i prospetti delle entrate e delle uscite dei dati SIOPE;
 - prospetto riepilogativo delle spese per missioni e programmi — allegato 6 D.M. 01.10.2013;



gli atti contabili nonché gli atti amministrativi che fanno riferimento al summenzionato elaborato;

RITENUTO dover approvare il conto consuntivo 2015;

VISTO la legge 394/91;

lo Statuto dell'Ente;

il D.P.R. 97/2003;

la legge 549/95;

ACQUISITO il parere favorevole in merito alla regolarità tecnica, amministrativa e contabile del provvedimento che si allega alla presente per farne parte integrante e sostanziale;

DELIBERA

CONSIDERARE la premessa narrativa motivazione di fatto e di diritto del presente provvedimento;

APPROVARE il conto consuntivo 2015, con tutti gli allegati di legge, così come formulati, che si allegano alla presente deliberazione per farne parte integrante e sostanziale, che presenta le seguenti risultanze finali:

Consistenza della cassa al 01.01.2015		13.337.374,84
Riscossioni in conto competenza	4.652.708,31	
Riscossioni in conto residui	1.601.306,40	6.254.014,71
Pagamenti in conto competenza	3.695.940,42	
Pagamenti in conto residui	12.348.788,84	16.044.729,26
Consistenza della cassa al 31/12/2015		3.546.660,29
Residui attivi dell'esercizio precedente	13.329.422,74	
Residui attivi dell'esercizio	1.119.068,08	14.448.490,82
Residui passivi dell'esercizio precedente	11.060.299,10	
Residui passivi dell'esercizio	2.233.945,02	13.294.244,12
Avanzo di amministrazione al 31/12/2015		4.700.906,99

TRASMETTERE il presente provvedimento alla Comunità del Parco per l'espressione del parere di competenza riservandosi di trasmetterlo non appena lo stesso Organo lo avrà reso.

LIMITE INFERIORE DELLA DELIBERAZIONE - EVENTUALI AGGIUNTE VANNO CONSIDERATE NULLE



ENTE PARCO NAZIONALE
del CILENTO e VALLO DI DIANO
c.s.
Allegato alla delibera di C.D. n. 60
N. 014 del 26 APR 2016
Il Funzionario amministrativo
Dott. Romano Gregorio

Area Supporto Direzione

Oggetto: **Approvazione conto consuntivo esercizio finanziario 2015.**

Presupposti di fatto:

Il conto consuntivo in oggetto relativo all'esercizio finanziario 2015 elaborato dal Servizio Finanziario, è composto da:

- conto di bilancio;
- conto economico
- stato patrimoniale;
- nota integrativa

e dai seguenti allegati:

- situazione amministrativa;
- relazione sulla gestione;
- i prospetti delle entrate e delle uscite dei dati SIOPE;
- prospetto riepilogativo delle spese per missioni e programmi – allegato 6 D.M. 01.10.2013

Lo stesso è stato redatto in conformità della normativa vigente e risulta corredato dalla relazione illustrativa del Presidente.

Ai sensi dell'art. 38, comma 3, del D.P.R. n. 97/2003, il conto consuntivo 2015 è stato sottoposto al C.R.C.

Il Collegio dei Revisori dei Conti con verbale n. 60 del 21.04.2016 ha espresso parere favorevole.

Tanto si porta all'esame del Consiglio Direttivo per i provvedimenti di competenza.

Ragioni Giuridiche:

L.394/91;

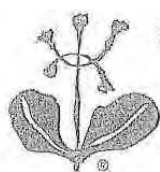
Art. 38 D.P.R. 97/03

Riferimenti ad altro atto dell'amministrazione

Si esprime parere favorevole in merito alla regolarità tecnica, amministrativa e contabile del provvedimento.

Lì 26.04.2016

Il Direttore
Prof. ing. Angelo De Vita



Parco Nazionale
del Cilento,
Vallo di Diano
e Alburni

ENTE PARCO NAZIONALE
del CILENTO e VALLO DI DIANO
Allegato alla delibera di G. S. G. E.
N. 011 del 26 APR. 2016
Il Funzionario Amm.vo
Dot. Romano Caporio

Il Collegio dei Revisori dei Conti

Verbale n. 60/2016

L'anno duemilasedici nel giorno 21 del mese aprile alle ore 9,00 si è riunito nella sede dell'Ente il Collegio dei Revisori dei Conti nelle persone del:

- Presidente - dott. Mauro Cassese – funzionario della Ragioneria Territoriale dello Stato di Napoli;
- Componente - sig. Giuseppe Palladino – funzionario della Ragioneria Territoriale dello Stato di Potenza;

A tutt'oggi non risulta ancora nominato il rappresentante designato dalla Regione Campania in sostituzione del precedente, dimissionario alla data del 13 giugno 2011.

Il Collegio, nominato con decreto del Ministro dell'Economia e della Finanze del 22 marzo 2011, procede ad esaminare la documentazione relativa al conto consuntivo 2015, ai sensi dell'art. 38 del D.P.R. 27 febbraio 2003, n. 97 per redigere la seguente relazione.

Considerazioni Generali

Il consuntivo è stato elaborato in conformità del D.P.R. 97/2003.

Il bilancio presenta la seguente struttura:

Titolo	Descrizione	Previsione	Accertamenti	Titolo	Descrizione	Previsione	Impegni
I	Entrate derivanti da trasferimenti correnti	4.754.156,78	4.261.611,52	I	Spese correnti	5.726.939,08	4.034.050,47
II	Entrate in conto capitale	1.701.666,82	1.060.907,75	II	Spese in conto capitale	2.487.684,16	1.446.577,85
IV	Partite di giro	2.330.000,00	449.257,12	IV	Partite di giro	2.330.000,00	449.257,12
	Avanzo di amministrazione utilizzato	1.758.799,64					
	Disavanzo di competenza		158.109,05				
TOTALI		10.544.623,24	5.929.885,44			10.544.623,24	5.929.885,44

Nel corrente esercizio si è verificato un disavanzo di competenza per € 158.109,05 risultante dalla differenza tra le entrate accertate e le spese impegnate, così determinato:

DESCRIZIONE	IMPORTI PARZIALI	IMPORTI TOTALI
Maggiori accertamenti		
Minori impegni	4.614.737,80	
TOTALE	4.614.737,80	4.614.737,80
Minori accertamenti	3.014.047,21	
Maggiori impegni		
Prelevamento dall'avanzo	1.758.799,64	
TOTALE	4.772.846,85	4.772.846,85
Disavanzo dell'esercizio		-158.109,05

Nell'esercizio precedente il disavanzo di competenza era stato di € 1.182.061,38.

L'avanzo di amministrazione complessivo è il seguente:

Fondo di cassa al 01.01.2015		13.337.374,84
Reversali in conto competenza	4.652.708,31	
Reversali in conto residui	1.601.306,40	6.254.014,71
Mandati in conto competenza	3.695.940,42	
Mandati in conto residui	12.348.788,84	16.044.729,26
Fondo di cassa al 31/12/2015		3.546.660,29
Residui attivi dell'esercizio precedente	13.329.422,74	
Residui attivi dell'esercizio	1.119.068,08	14.448.490,82
Residui passivi dell'esercizio	11.060.299,10	
Residui passivi dell'esercizio precedente	2.233.945,02	13.294.244,12
Avanzo complessivo al 31 dicembre 2015		4.700.906,99

L'avanzo complessivo è aumentato del 4,7931 % rispetto a quello realizzato nell'esercizio precedente che era stato pari ad € 4.485.892,68.

L'avanzo di amministrazione è così strutturato:

Parte vincolata non destinata	Importi Euro
Al trattamento di fine rapporto	€ 1.094.273,60
Finanziam. Del Min. Amb. Per abbattimenti e repressione abusivismo edilizio	€ 121.821,56
Finanziam. del Min. Amb. Per impianti fotovoltaici	€ 45.000,20
Avanzo indispon. su residui attivi incerti	€ 663.097,34
Cap. 5021 Gestione e funzionamento AMP Costa degli Infreschi e della Masseta	€ 303.099,20
Cap. 5022 Gestione e funzionamento AMP Santa Maria di Castellabate	€ 333.699,78
Cap. 11752 Fondi Del G. Reg. Campania n. 240/2013 traslazione interv. Di compl.	
Centro studi e Ricerche sulla Biodiversità - Centro A	€ 400.347,24
Totale Parte Vincolata non destinata	€ 2.961.338,92
Parte vincolata destinata	
Cap. 15710 Indennità di fine rapporto Centro A	€ 61.932,80
Cap. 15710 Indennità di fine rapporto Centro B	€ 30.273,02
Cap. 15710 Indennità di fine rapporto Centro C	€ 42.421,36
Totale Parte Vincolata destinata	€ 134.627,18
Parte disponibile destinata	
Cap. 11753 Completamento Villa Materazzo e realizzazione acquario - Centro A	€ 500.000,00
Totale Parte disponibile utilizzata	€ 500.000,00
Avanzo disponibile non destinato	€ 1.104.940,89
TOTALE RISULTATO DI AMMINISTRAZIONE	€ 4.700.906,99

Analisi delle Entrate

ENTE PARCO NAZIONALE
del CILENTO e VALLI DI DIANO
Allegato alla deliberazione di C.S.
N. 011 del 26 APR. 2016

Le entrate accertate, comprese le partite di giro, ammontano a € 5.771.776,39 sono state riscosse per € 4.652.708,31 e restano da riscuotere € 1.119.068,08 relative alle seguenti partite:

4010	Sentiero natura Monte Cervati	Regione Campania	38.160,33
3020	Progetto Expo e territorio	Min. Ambiente	20.000,00
16140	Fondi delibera G. Reg. Campania n. 240/2013	Regione Campania	1.060.907,75
			1.119.068,08

La quasi totalità delle entrate, come è rilevabile dal prospetto che segue, proviene da trasferimenti statali, essendo poco significativi quelle di altri Enti e del tutto irrilevanti i finanziamenti propri.

DESCRIZIONE	IMPORTI	%
Trasferimenti da parte dello Stato e altri soggetti del settore Pubblico	5.263.143,78	98,88%
Trasferimenti da parte di altri soggetti del settore privato	0,00	0,00%
Entrate derivanti dalla vendita di beni e dalla prestazione di servizi	7.069,00	0,13%
Poste correttive e compensative di uscita correnti	24.473,81	0,46%
Entrate derivanti da ammende e contravvenzioni	27.832,68	0,52%
TOTALE	5.322.519,27	100,00%
Entrate aventi natura di partite di giro	449.257,12	
TOTALE GENERALE DI COMPETENZA	5.771.776,39	

Relativamente alle entrate proprie, per le quali erano stati previsti in bilancio gli importi di € 58.400,00 per le entrate derivanti dalla vendita di beni e dalla prestazione di servizi ed di € 35.000,00 per le entrate derivanti da ammende e contravvenzioni, questo Collegio ribadisce la necessità che l'Ente Parco dia nell'immediato concreta attuazione a tutte quelle attività che possono incrementare tali entrate.

Analisi delle Spese

Le spese impegnate, comprese le partite di giro, ammontano a € 5.929.885,44 sono state pagate € 3.695.940,42 e restano da pagare € 2.233.945,02.

Le voci più consistenti delle somme da pagare sono le seguenti:

CAP.	DESCRIZIONE	IMPORTO
5026	Gestione impianto CESCO	133.053,48
5027	Gestione Centro studi e ricerche sulla biodiversità	139.860,97
5210	Ricerca scientifica spese per gestione strutture, borse di studio, stage	234.760,64
5420	Interventi per la riqualificazione ambientale e manutenzione sentieri e proprietà ente	141.353,23
5240	Patrocinio iniziative e concessioni contributi per manifestazioni turistiche e culturali	100.000,00
11579	Vertenza Castellabate	100.000,00
11752	Fondi del G. Reg. Campania n. 240/2013	754.144,69
12020	Acquisto mobili, arredi e macchine per ufficio	90.000,00
11760	Manutenzioni straordinarie ripristino e trasformazioni di immobili	50.000,00

ENTE PARCO NAZIONALE
del CALENDE e VALLE DI DIANO
Allegato alla delibera di C.C.P.A.E.
N. 011 del 26 APR. 2016
Il Funziunaru Amm.vo
Dott. Romano Gregorio

Le somme impegnate, secondo la classificazione funzionale, sono le seguenti:

DESCRIZIONE	IMPORTO	%
Spese per gli organi dell'Ente	41.237,03	0,75%
Oneri per il personale in attività di servizio	1.460.578,95	26,65%
Spese per l'acquisto di beni di consumo e di servizi	296.027,86	5,40%
Spese per prestazioni istituzionali	2.122.609,82	38,73%
Oneri finanziari	2.517,00	0,05%
Oneri tributari	33.484,00	0,61%
Spese non classificabili in altre voci	77.595,81	1,42%
TOTALE SPESE CORRENTI	4.034.050,47	73,61%
Acquisizione beni uso durevole e opere immobiliari	1.356.577,85	24,75%
Acquisizione attrezzature informatiche	90.000,00	1,64%
Oneri non ripartibili		0,00%
TOTALE SPESE IN CONTO CAPITALE	1.446.577,85	26,39%
TOTALE TITOLO I° - II°	5.480.628,32	100,00%
Partite di giro	449.257,12	
TOTALE GENERALE IMPEGNI	5.929.885,44	

Residui Attivi

I residui attivi all'inizio dell'esercizio 2015 ammontavano a € 16.879.061,68 a cui si sono aggiunti i residui di competenza dell'esercizio pari ad € 1.119.068,08; sono stati riscossi per € 1.601.306,40 e radiati per € 1.948.332,54 con determinate nn: 591 del 23/11/2015 per € 20.242,60; 735 del 31/12/2015 per € 2.341,83; 604 del 31/12/2015 per € 3.755,36; 605 del 31/12/2015 per € 3.580,69; 606 del 31/12/2015 per € 2.678,78; 607 del 31/12/2015 per € 4.739,16; 608 del 31/12/2015 per € 21.310,77; 609 del 31/12/2015 per € 4.164,53; 610 del 31/12/2015 per € 1.274,32; 611 del 31/12/2015 per € 1.425,34; 612 del 31/12/2015 per € 955,64; 613 del 31/12/2015 per € 49.350,39; 614 del 31/12/2015 per € 27.204,84; 615 del 31/12/2015 per € 49.530,10; 616 del 31/12/2015 per € 1.564.179,00; 617 del 31/12/2015 per € 39.736,72; 618 del 31/12/2015 per € 5.796,77; 619 del 31/12/2015 per € 2.745,63; 620 del 31/12/2015 per € 19.059,36; 621 del 31/12/2015 per € 110.973,48 e 623 del 31/12/2015 per € 13.287,23.

Rimangono da riscuotere € 14.448.490,82 Il collegio ha proceduto alla presenza del Direttore prof. Ing. Angelo De Vita, del Vice-Direttore dott. Romano Gregorio e del responsabile del servizio Finanziario dott.ssa Maria Fenucci a verificare per i seguenti residui la relativa documentazione che si riporta nel seguente prospetto:

del C. LEANO e VIZIO DI DIANO
Allegato alla Camera dei Deputati
N. 26 del 26/01/2016
Il Funzionario ANM
Dot. Roberto G. G. G.

CAPITOLO	CAUSALE	DESCRIZIONE NOTE	DEBITORE	IMPORTO DA INCASSARE	CDR	RIFERIMENTI
22080	Recupero anticipazioni varie	recupero somme demolizione manufatti abusivi Sig.ra Pica Filomena	PICA FILOMENA	3.468,35	B	Il Direttore riferisce che è in corso la verifica della mancata riscossione tramite Equitalia delle somme residue.
22080	Recupero anticipazioni varie	Programma Interreg. II - Presentato rendiconto progetto alla Regione; in attesa di definizione e liquidazione	REGIONE CAMPANIA	50.956,25	A	In seguito ai solleciti dell'Ente Parco in data 4/11/2014 il Capo Gabinetto della Presidenza della Giunta Regionale ha sollecitato il Direttore generale per l'Ambiente ed il Dirigente incaricato per dare riscontro alle varie richieste (n.11) dell'Ente Parco.
9010	Recupero e rimborsi diversi	Recupero somme abbattimento lottizzazione abusiva Baia Punta Licosa	SOC. BAIATA PUNTA LICOSA SAS	378.662,85	B	L'ente Parco ha richiesto con nota prot. 12 del 04/01/2016 all'Avvocatura distrettuale dello Stato di Napoli l'impugnazione della sentenza n. 1481/2015 che ha respinto il ricorso dell'Ente avverso la graduazione dell'eredità del sig. Iasiello.
16100	Pit Parco	Prog. "Recupero Borgo di Pietrasupa" Interv. PIT I 06 PNCVD INV	REGIONE CAMPANIA	17.397,27	B	la Regione ha finanziato la spesa con decreto Dirigenziale n. 1210 del 09/12/2015
15199	Progetto LIFE06 NAT/IT/000053 Cilento in rete	Progetto LIFE06 NAT/IT/000053 Cilento in rete	COMMISSIONE EUROPEA	39.000,20	A	Inoltrata alla Provincia di Salerno richiesta di compensazione con altre somme dovute dall'Ente Parco - In attesa di riscontro
16110	POR Campania FESR 2007/2013 - Parchi e Aree protette	Progetto "Mercurio - Realizzazione di un sistema di monitoraggio e di sicurezza ambientale"	REGIONE CAMPANIA	2.979.250,00	A	Il Direttore riferisce che la fornitura è in corso di esecuzione. Sono state inoltrate alla Regione le richieste dei fondi e si è in attesa degli accrediti.
16110	POR Campania FESR 2007/2013 - Parchi e Aree protette	Progetto "Centro di promozione riserve marine in Villa Matarazzo di S. Maria di Castellabate"	REGIONE CAMPANIA	2.845.489,51	A	Il Direttore riferisce che i lavori sono in corso. Che sono state inoltrate le richieste di ulteriore trasferimenti di fondi.
16110	POR Campania FESR 2007/2013 - Parchi e Aree protette	Progetto "Bosco vetusto Monte Scuro Tempa la Castagna nei Comuni di Montano, Laurino, Rofrano e Novi Velia"	REGIONE CAMPANIA	926.949,85	A	Il Direttore riferisce che i lavori sono stati ultimati. Che sono state inoltrate le richieste di ulteriore trasferimenti di fondi.
15080	Finanz. Min. Ambiente per istituzione ed avviamento Area Marina protetta Costa degli Infreschi e della Masseta	Finanz. Programma generale investimenti nell'Area Marina protetta Costa degli Infreschi e della Masseta	MINISTERO DELL'AMBIENTE	210.000,00	A	Il Direttore riferisce che l'attività è in corso e che i fondi saranno trasferiti dal Ministero in seguito alla trasmissione della rendicontazione di spesa
15090	Finanz. Min. Ambiente per istituzione ed avviamento Area Marina protetta S. Maria di Castellabate	Finanz. Programma generale investimenti nell'Area Marina protetta S. Maria di Castellabate	MINISTERO DELL'AMBIENTE	500.000,00	A	Il Direttore riferisce che l'attività è in corso e che i fondi saranno trasferiti dal Ministero in seguito alla trasmissione della rendicontazione di spesa
15090	Finanz. Min. Ambiente per istituzione ed avviamento Area Marina protetta S. Maria di Castellabate	Finanz. Programma generale investimenti nell'Area Marina protetta S. Maria di Castellabate	COMUNE DI CASTELLABATE	40.000,00	A	Il Direttore riferisce che l'attività è in corso e che i fondi saranno trasferiti dal Ministero in seguito alla trasmissione della rendicontazione di spesa
17010	Cofinanziamento Prog. "Bike Sharing"	Progetto "Realizzazione di postazioni di Bike Sharing"	COMUNE DI ASCEA	15.000,00	B	Il Direttore riferisce che nonostante i vari solleciti, si è in attesa del trasferimento dei fondi da parte del Comune di Ascea
15080	Finanz. Min. Ambiente per istituzione ed avviamento Area Marina protetta Costa degli Infreschi	Finanziamento Min. Ambiente per installazione segnalamenti Area Marina Protetta Costa degli Infreschi	MINISTERO DELL'AMBIENTE	24.500,00	A	Lavori in fase di ultimazione - I fondi saranno trasferiti dal Ministero in seguito alla trasmissione della rendicontazione di spesa

del CILENTO e VALLE DI DIANO
 Allegato alla Legge di Bilancio
 N. 2016

2012	5010	Contributi della Provincia	Contributo Progetto Incanti	PROVINCIA DI SALERNO	8.175,00	C	Il Direttore riferisce che si è in attesa di liquidazione da parte della Provincia di Salerno nonostante i solleciti (Prot. 5166 del 19/04/2016)
2013	1507L	Finanziamento Ministero dell'Ambiente	Finanziamento per lavori di manutenz. Straord. Caserma Corpo Forestale di Montano Antilia	MINISTERO DELL'AMBIENTE	72.000,00	A	Il Direttore riferisce che i lavori sono in corso - che i fondi saranno trasferiti dal Ministero in seguito alla trasmissione della rendicontazione di spesa
2014	15210	Progetto LIFE11 NAT/IT/135 FAGUS	contributo Progetto LIFE11 NAT/IT/135 FAGUS	COMMISSIONE EUROPEA	540.870,00	A	Il Direttore riferisce che è stata richiesta e ottenuta una proroga dalla Commissione Europea. In corso di predisposizione MID TERM REPORT propedeutico all'accredito del 2° acconto.
2014	3011	Contributo Min. Ambiente per funzionam. AMP Costa degli Infreschi e della Masseta	Contributo per prog. "Monitoraggio biologico e delle destinazioni d'uso del territorio marino per la definizione di disciplinari AMP Costa degli Infreschi e della Masseta"	MINISTERO DELL'AMBIENTE	50.000,00	A	Il Direttore riferisce che le Attività sono in corso e che con note prot. 1221 del 28/01/2016 e 4925 del 14/04/2016 è stato richiesto il trasferimento dei fondi al Ministero dell'Ambiente
2014	3012	Contributo Min. Ambiente per funzionam. AMP S. Maria di Castellabate	Contributo per prog. "Monitoraggio biologico e delle destinazioni d'uso del territorio marino per la definizione di disciplinari AMP S. Maria di Castellabate"	MINISTERO DELL'AMBIENTE	50.000,00	A	Il Direttore riferisce che le Attività sono in corso e che con note prot. 1222 del 28/01/2016 e 4926 del 14/04/2016 è stato richiesto il trasferimento dei fondi al Ministero dell'Ambiente
2014	15080	Finanz. Min. Ambiente per istituzione ed avviamento Area Marina protetta Costa degli Infreschi	Finanziamento per installazione segnalamenti integrativi di delimitaz. Esterna ed acquisto mezzi terrestri AMP Costa degli Infreschi e della Masseta	MINISTERO DELL'AMBIENTE	209.805,00	A	Il Direttore riferisce che per i Segnalamenti è in corso l'acquisizione dei pareri, mentre per i mezzi terrestri è stato richiesto il trasferimento dei fondi con nota prot. 4928 del 14/04/2016
2014	15090	Finanz. Min. Ambiente per istituzione ed avviamento Area Marina protetta S. Maria di Castellabate	Finanziamento per installazione segnalamenti integrativi di delimitaz. Esterna ed acquisto mezzi terrestri AMP S. Maria di Castellabate	MINISTERO DELL'AMBIENTE	239.805,00	A	Il Direttore riferisce che per i Segnalamenti è in corso l'acquisizione dei pareri, mentre per i mezzi terrestri è stato richiesto il trasferimento dei fondi con nota prot. 4927 del 14/04/2016

Residui Passivi

I residui passivi all'inizio dell'esercizio 2015 ammontavano ad € 25.730.543,84 a cui si sono aggiunti i residui di competenza dell'esercizio pari ad € 2.233.945,02. Sono stati pagati per € 12.348.788,84 e radiati per € 2.321.455,90 con determinazioni nn.: 413 del 31/08/2015 per € 1.850,00; n. 416 del 01/09/2015 per € 723,60; n. 439 del 14/09/2015 per € 4.269,62; n. 555 del 31/11/2015 per € 142.743,42; n. 553 del 31/11/2015 per € 8.064,41; n. 550 del 03/11/2015 per € 2.460,00; n. 568 del 6/11/2015 per € 2.500,00; n. 569 del 10/11/2015 per € 9.974,84; n. 591 del 23/11/2015 per € 20.417,17; n. 461 del 25/11/2015 per € 60.000,00; n. 608 del 25/11/2015 per € 54.353,47; n. 734 del 30/12/2015 per € 90.225,00; n. 735 del 31/12/2015 per € 2.341,83; n. 604 del 31/12/2015 per € 3.755,36; n. 605 del 31/12/2015 per € 3.580,69; n. 606 del 31/12/2015 per € 2.678,78; n. 607 del 31/12/2015 per € 4.739,16; n. 608 del 31/12/2015 per € 21.310,77; n. 609 del 31/12/2015 per € 4.164,53; n. 610 del 31/12/2015 per € 1.274,32; n. 611 del 31/12/2015 per € 1.425,34; n. 612 del 31/12/2015 per € 955,64; n. 613 del 31/12/2015 per € 49.350,39; n. 614 del 31/12/2015 per € 27.204,84; n. 615 del 31/12/2015 per € 49.530,10; n. 616 del 31/12/2015 per € 1.559.963,43; n. 617 del 31/12/2015 per € 39.736,72; n. 618 del 31/12/2015 per € 5.796,77; n. 619 del 31/12/2015 per € 2.745,63; n. 620 del

31/12/2015 per € 19.059,36; n. 621 del 31/12/2015 per € 110.973,48 e n. 623 del 31/12/2015 per € 13.287,23.

Rimangono da pagare € 13.294.244,12

Il collegio ha proceduto alla presenza del Direttore prof. Ing. Angelo De Vita, del Vice-Direttore dott. Romano Gregorio e del responsabile del servizio Finanziario dott.ssa Maria Fenucciu a verificare per i seguenti residui la relativa documentazione che si riporta nel seguente prospetto:

ANNO	CAPITULO	CAUSALE	DESCRIZIONE	CREDITORE	IMPORTO DA PAGARE	CDR	referimenti
1999	11580	Utilizzo risorse finanz. Delib. CIPE del 18/12/1996 - Sileggio socio-economico aree depresse ambito Parco	PROGRAMMA NATOUR DELIB. CIPE 18/12/96 - INTERVENTI DI RIQUALIFICAZIONE DI BENI CULTURALI E AMBIENTALI	creditori vari	12.956,75	A	L'Ente ha proceduto all'accantonamento degli immobili in proprietà. I Comuni di Celle e Roccacloriosa che hanno gestito gli espropri devono pubblicare, agli atti pretori gli atti di esproprio. Le somme sono necessarie per la registrazione degli atti. L'Agenzia Entrate, nel corso dell'anno 2016 saranno cancellate le somme rimanenti.
2000	11529	Interventi individuati per le aree naturali protette P.T.A.P. 1991/93	ITINERARIO NATURALISTICO DEL VALLO DI DIANO	COMUNITA' MONTANA VALLO DI DIANO	87.300,00	A	con nota n. 5165 del 19/04/2016 il Comune di Sanza ha comunicato l'acquisizione del parere VIA e pertanto ha chiesto una proroga per l'esplicitamento di una conferenza dei servizi per l'acquisizione degli ulteriori pareri di competenza.
2000	11575	Interventi da individuare a carico del bilancio dell'Ente	RECUPERO CAVE	COMUNE DI ROCCAFLORIOSA	316.686,76	B	Il Comune con nota n. 5164 del 19/04/2016 ha comunicato l'iter del procedimento fin qui esplicito evidenziando che è in corso di redazione il progetto esecutivo propedeutico all'esecuzione dei lavori.
2002	13599	Progetto Interregionale L.S.U.	Risorse destinate con Delibera di Consiglio Direttivo n. 8 del 29/04/2013 al funzionamento dell'impianto CESCO	creditori vari	392.706,64	A	Il Direttore riferisce che sono in corso dei pagamenti a chiusura dell'impegno. Eventuali economie saranno valutate.
2002	13590	Progetto Interregionale L.S.U.	PIANO RANDAGISMO NEL P.N.C.V.D.	ASL SA3	59.300,00	A	Il Direttore riferisce che il processo prosegue attraverso la microcampionatura dei fondi. Inoltre fa presente che è stata individuata una struttura nel Vallo di Diano idonea ad ospitare il Centro di sterilizzazione.
2003	15195	Progetto Life ENVIT/223	PROGETTO LIFE ENVIT/223	Creditori Vari	10.916,70	A	Il Direttore riferisce che nel corso dell'esercizio 2016 sono state liquidate le somme a chiusura dell'impegno.
2005	11579	Vertenza castelbarco	VERTENZA VILLA MATARAZZO	Creditori Vari	35.628,75	A	A seguito della sentenza n. 192/2015 della Corte D'Appello di Salerno, sono in corso gli adempimenti di cui alla Nota dell'Avvocatura dello Stato del 18/03/2015, prot. 9043. La somma è necessaria per le spese di registrazione della sentenza.
2007	11575	Interventi da individuare a carico del bilancio dell'Ente	PROGETTO MERCURIO Sistema di monitoraggio e sicurezza ambientale	creditori vari	479.271,33	A	Il Direttore riferisce che il progetto è in corso di attuazione ed il pagamento avverrà per val.
2008	15710	Indennità di fine rapporto	TRATTAMENTO DI FINE RAPPORTO DIP. COCCARO PASQUALE	INRDAP	10.736,78	A	Il Direttore riferisce che si è in attesa della trasmissione dell'iban su cui accreditare i fondi all'INPS di Genova.
2008	11575	Interventi da individuare a carico del bilancio dell'Ente	Intervento di recupero del complesso monumentale di Palazzo Santa Maria di Feggiana	Creditori Diversi	20.450,48	A	Il Direttore riferisce che nel corso del 2016 è stato approvato e liquidato l'istato finale.
2009	02010	Stipendi ed assegni fissi al personale dipendente	RIMBORSO ONERI PERSONALE COMANDATO DIP. CIRILLO S.	MINISTERO BENI CULTURALI	21.950,51	C	Il Direttore riferisce che al momento non risulta pervenuta nessuna richiesta di rimborso da parte dell'Amministrazione di appartenenza. Qualora non dovesse pervenire alcuna richiesta entro il termine di prescrizione si provvederà alla cancellazione.
2009	02020	Oneri previdenziali ed assistenziali a carico dell'Ente per il personale dipendente.	RIMBORSO ONERI PERSONALE COMANDATO DIP. CIRILLO S.	MINISTERO BENI CULTURALI	8.428,44	C	Il Direttore riferisce che al momento non risulta pervenuta nessuna richiesta di rimborso da parte dell'Amministrazione di appartenenza. Qualora non dovesse pervenire alcuna richiesta entro il termine di prescrizione si provvederà alla cancellazione.
2010	05110	Educazione, formazione, informazione, promozione, ecc.	XIII EDIZIONE DELLA BORSA MEDITERRANEA DEL TURISMO ARCHEOLOGICO	Provincia di Salerno	33.000,82	C	proposta di compensazione con la provincia di Salerno nota n. 20997 del 23.12.2013. Il Direttore riferisce che si sono tenuti degli incontri e che nel corso del 2016 il procedimento sarà concluso.

ENTE PARCO NAZIONALE,
del CHIANTI - VALLO DI DIANO
Allegato alla delibera di Consiglio
N. 011 del 26 APRILE 2016
Il Direttore
Dott. Romano Gregorio



2010	02059	Fondo di incentivazione a produttività	FONDO PER I TRATTAMENTI ACCESS. DEL PERSONALE DELL'ENTE ANNO 2010	DIRFENDENTI	3.390,89	C	Il Direttore dichiara che trattasi di fondi da erogare a personale dipendente i cui procedimenti sono in corso di definizione.
2010	02080	Oneri previdenziali ed assistenziali a carico dell'Ente per il personale dipendente.	ONERI RILEVATI SU FONDO PER I TRATTAMENTI ACCESS. DEL PERSONALE DELL'ENTE ANNO 2010	INPS/SP - ERARIO	768,24	C	Il Direttore dichiara che trattasi di fondi da erogare a personale dipendente i cui procedimenti sono in corso di definizione.
2010	02010	Stipendi ed assegni fissi al personale dipendente	RIMBORSO ONERI PERSONALE COMANDATO - DIP. CIRILLO BARBARA	MINISTERO BENI CULTURALI	20.932,49	C	Il Direttore riferisce che al momento non risulta prevenuta nessuna richiesta di rimborso da parte dell'Amministrazione di appartenenza. Qualora non dovesse pervenire alcuna richiesta entro il termine di prescrizione si provvederà alla cancellazione.
2010	2030	Oneri previdenziali ed assistenziali a carico dell'Ente per il personale dipendente.	RIMBORSO ONERI PERSONALE COMANDATO - DIP. CIRILLO BARBARA	MINISTERO BENI CULTURALI	7.723,94	C	Il Direttore riferisce che al momento non risulta prevenuta nessuna richiesta di rimborso da parte dell'Amministrazione di appartenenza. Qualora non dovesse pervenire alcuna richiesta entro il termine di prescrizione si provvederà alla cancellazione.
2010	2010	Stipendi ed assegni fissi al personale dipendente	RIMBORSO ONERI PERSONALE COMANDATO - DIP. TOLOMEO CARMINE	REGIONE LAZIO	25.212,45	B	Il Direttore riferisce che al momento non risulta prevenuta nessuna richiesta di rimborso da parte dell'Amministrazione di appartenenza. Qualora non dovesse pervenire alcuna richiesta entro il termine di prescrizione si provvederà alla cancellazione.
2010	2030	Oneri previdenziali ed assistenziali a carico dell'Ente per il personale dipendente.	RIMBORSO ONERI PERSONALE COMANDATO - DIP. TOLOMEO CARMINE	REGIONE LAZIO	8.997,76	B	Il Direttore riferisce che al momento non risulta prevenuta nessuna richiesta di rimborso da parte dell'Amministrazione di appartenenza. Qualora non dovesse pervenire alcuna richiesta entro il termine di prescrizione si provvederà alla cancellazione.
2010	11790	Spese per Istituz. ed attività in area marina protetta S. Maria di Castellabate	PROGRAMMA GENERALE INVESTIMENTI E GESTIONE AREA MARINA PROTETTA "SANTA MARIA DI CASTELLABATE"	Research Spa/Creditori Diversi	618.528,88	A	Il Direttore riferisce che le attività sono in corso. ED IL 23/03/2015 SI È TENUTO UN INCONTRO PROPEDEUTICO PRESSO LA CAPITANERIA DI PORTO DI SALERNO.
2010	5230	Spese di promozione, ricerca, ecc. con contributo liberalità ICC Laurino	destinazione contributo liberalità fascio Icc di LAURINO	DIOCESI DI TEGGIANO	9.001,09	C	Il direttore riferisce che la somma verrà destinata a cofinanziare il restauro dell'obelisco della statua di S. Cono a cura della Curia Vescovile.
2011	05110	Educazione, formazione, informazione, promozione, ecc.	ATTIVITA' PROMOZIONALE E DIVULGATIVA - BITE COMPARTECIPAZ. VARIE	Provincia di Salerno	22.000,00	C	Proposta di compensazione con la provincia di Salerno nota n. 20997 del 23.12.2013. Il Direttore riferisce che si sono tenuti degli incontri e che nel corso del 2016 il procedimento sarà concluso.
2011	05110	Educazione, formazione, informazione, promozione, ecc.	XIII EDIZIONE DELLA DORSA MEDITERRANEA DEL TURISMO ARCHEOLOGICO	Provincia di Salerno - Creditori Diversi	39.376,05	C	Proposta di compensazione con la provincia di Salerno nota n. 20997 del 23.12.2013. Il Direttore riferisce che si sono tenuti degli incontri e che nel corso del 2016 il procedimento sarà concluso.
2011	11575	Interventi da individuare a carico del bilancio dell'Ente	REALIZZAZIONE PARCHEGGIO BORGIO DI PIETRA LUPIA	Comune di Rocca di Capide	99.000,00	B	Il Comune con nota 5857 del 20/04/2014 ha comunicato che allo stato attuale i lavori sono in corso di ultimazione e che si resta in attesa dello spostamento di un palo ENEL.
2011	02010	Stipendi ed assegni fissi al personale dipendente	RIMBORSO ONERI PERSONALE COMANDATO - DIP. CIRILLO ETOLMEO	MINISTERO BENI CULTURALI - REGIONE LAZIO	3.585,95	B	al momento non risulta prevenuta nessuna richiesta di rimborso da parte dell'Amministrazione di appartenenza. Qualora non dovesse pervenire alcuna richiesta entro il termine di prescrizione si provvederà alla cancellazione.
2011	02080	Oneri previdenziali ed assistenziali a carico dell'Ente per il personale dipendente.	RIMBORSO ONERI PERSONALE COMANDATO - DIP. CIRILLO ETOLMEO	MINISTERO BENI CULTURALI - REGIONE LAZIO	1.185,87	B	al momento non risulta prevenuta nessuna richiesta di rimborso da parte dell'Amministrazione di appartenenza. Qualora non dovesse pervenire alcuna richiesta entro il termine di prescrizione si provvederà alla cancellazione.

ENTE PARCO NAZIONALE
del CILENTO e VALLO DI DIATTO
C.S.
Allegato alla delibera di G.C.P.G.E.
N. 017 del 26 APR 2016
Il Funzionario
Dot. Romano

2011	4765	Spese per astazioni 626/94	Servizio gestione integrato della salute e sicurezza sui luoghi di lavoro.	Salus di Vincenzo Guzzu/Creditori diversi	6.723,97	A	Il direttore riferisce che nel 2016 sono stati liquidati le spese per le visite mediche effettuate nel 2015 e con determina dirigenziale n. 64 del 05/04/2016 è stato affidato il servizio di gestione integrato della salute e sicurezza sui luoghi di lavoro
2011	04760	Spese per attuazione L. 626/94	SERVIZIO DI GESTIONE INTEGRATA DELLA SALUTE E SICUREZZA SUI LUOGHI DI LAVORO	Creditori Diversi	7.675,03	B	Il direttore riferisce che nel 2016 sono stati liquidati le spese per le visite mediche effettuate nel 2015 e con determina dirigenziale n. 64 del 05/04/2016 è stato affidato il servizio di gestione integrato della salute e sicurezza sui luoghi di lavoro
2011	04760	Spese per attuazione L. 626/94	SERVIZIO DI GESTIONE INTEGRATA DELLA SALUTE E SICUREZZA SUI LUOGHI DI LAVORO	Creditori Diversi	2.548,18	C	Il direttore riferisce che nel 2016 sono stati liquidati le spese per le visite mediche effettuate nel 2015 e con determina dirigenziale n. 64 del 05/04/2016 è stato affidato il servizio di gestione integrato della salute e sicurezza sui luoghi di lavoro
2011	11375	Interventi da individuare a carico del bilancio dell'Ente	INTERVENTI DI RIQUALIFICAZIONE DEL TRATTO FINALE DEL MURO DI RECINZIONE DI VILLA MATAZZO	Comune di Castellabate	40.000,00	B	In attesa di ricevere la rendicontazione, più volte sollecitata, da parte del Comune di Castellabate
2011	11780	Spese per istituz. ed avviam. area marina protetta Costa degli Infreschi e della Masseta	INSTALLAZIONE SEGNALE AMBITI DELLE ZONE A E B AREA MARINA PROTETTA COSTA DEGLI INFRESCHI E DELLA MASSETA	MMS Costruzioni Generali Srl + Creditori Diversi	74.685,00	A	Il direttore riferisce che le attività progettuali il sono in corso di completamento in quanto è necessario acquisire ulteriori autorizzazioni per la installazione di ulteriori segnalamenti come richiesto dalla capitaneria di porto
2011	11790	Spese per istituz. ed avviam. area marina protetta S. Maria di Castellabate	INSTALLAZIONE SEGNALE AMBITI DELLE ZONE A E B AREA MARINA PROTETTA S. MARIA DI CASTELLABATE	RESEARCH SPA + Creditori vari	74.685,00	A	Il direttore riferisce che le attività progettuali il sono in corso di completamento in quanto è necessario acquisire ulteriori autorizzazioni per la installazione di ulteriori segnalamenti come richiesto dalla capitaneria di porto
2011	04070	Manutenz. ordinaria beni immobili di proprietà ed in locazione	MANUTENZIONE IMMOBILI DI PROPRIETA' DELL'ENTE ED IN COMODATO	Creditori Diversi	32.297,76	B	Il direttore riferisce che l'ufficio tecnico sta predisponendo gli atti progettuali.
2011	04740	Spese per indagini, rilevaz., stime congr., ecc.	INDAGINI GEONOSTICHE CENTRIE TENUTA MONTISANI	Geonet Italia S.a.s.	2.000,00	A	Il direttore riferisce che la spesa sarà liquidata nel corso del 2016 con l'eliminazione di eventuali economie.
2011	04740	Spese per indagini, rilevaz., stime congr., ecc.	INDAGINI GEONOSTICHE CENTRIE TENUTA MONTISANI	Geonet Italia S.a.s.	2.000,00	B	Il direttore riferisce che la spesa sarà liquidata nel corso del 2016 con l'eliminazione di eventuali economie.
2011	04740	Spese per indagini, rilevaz., stime congr., ecc.	INDAGINI GEONOSTICHE CENTRIE TENUTA MONTISANI	Geonet Italia S.a.s.	800,00	C	Il direttore riferisce che la spesa sarà liquidata nel corso del 2016 con l'eliminazione di eventuali economie.
2012	5021	Spese di gestione e funzionamento Area marina protetta Costa degli Infreschi	Piano generale di gestione anno 2012 Area marina protetta Costa degli Infreschi	Creditori Diversi	47.029,17	A	Il direttore riferisce che la spesa sarà liquidata nel corso del 2016 con l'eliminazione di eventuali economie.
2012	5022	Spese di gestione e funzionamento Area marina protetta Santa Maria di Castellabate	Piano generale di gestione anno 2012 Area marina protetta Santa Maria di Castellabate	Creditori Diversi	70.249,05	A	Il direttore riferisce che la spesa sarà liquidata nel corso del 2016 con l'eliminazione di eventuali economie.
2012	04730	Spese per prestazioni professionali ed incarichi speciali	TRADUZIONI TESTI PER MATERIALE DIVULGATIVO	Giordano Carmela Sirkita	1.080,00	C	Il direttore riferisce che a seguito di una puntuale verifica il residuo sarà cancellato nel corso del 2016.
2012	21050	Depositi cauzionali da terzi	DEPOSITO CAUZIONALE PER SACCHI IMPIANTO CESCO DI LAURINO	DITTA CON.FLO.MER. SCSA	150,00	A	deposito cauzionale da restituire alla Ditta
2012	11780	Spese per istituz. ed avviam. area marina protetta Costa degli Infreschi e della Masseta	INSTALLAZIONE SEGNALE AMBITI ZONE A E B AMP COSTA DEGLI INFRESCHI E DELLA MASSETA	MMS Costruzioni Generali Srl + Creditori Diversi	24.500,00	A	Il direttore riferisce che le attività progettuali il sono in corso di completamento in quanto è necessario acquisire ulteriori autorizzazioni per la installazione di ulteriori segnalamenti come richiesto dalla capitaneria di porto
2012	11790	Spese per istituz. ed avviam. area marina protetta S. Maria di Castellabate	INSTALLAZIONE SEGNALE AMBITI ZONE A E B AMP S. MARIA DI CASTELLABATE	Research Spa + Creditori Diversi	24.500,00	A	Il direttore riferisce che le attività progettuali il sono in corso di completamento in quanto è necessario acquisire ulteriori autorizzazioni per la installazione di ulteriori segnalamenti come richiesto dalla capitaneria di porto
2012	05310	Educazione, formazione, informazione, promozione, ecc.	PROGETTO "INCANTI - INNOVAZIONE, CONSAPEVOLEZZA, ANIMAZIONE PER UN TURISMO INCLUSIVO"	Creditori Diversi	2.576,45	C	Il vice direttore dichiara che sono in corso di verifica le attività progettuali e nel corso dall'anno si procederà a radiare il residuo.
2013	5210	Ricerca scientifica spese per gestione strutture, borse di studio, stages, ecc.	Progetto di ricerca Costituzione e distribuzione degli odonati nel Parco.	Società It. Per la studio e cons. libellule odonata.it	6.000,00	A	Il direttore riferisce che il progetto si è concluso e che il pagamento è stato effettuato nel 2015.
2013	5024	Spese da finanziare con proventi dalla vendita di beni e servizi	Gestione impianto Cricso di Laurino	Creditori Diversi	32,89	A	Il direttore riferisce che il pagamento è stato effettuato nel 2016.
2013	04730	Spese per prestazioni professionali ed incarichi speciali	PIRAP-PARCO - COSTITUZIONE FASCICOLO ADIENDALE	Dot. Vincenzo Di Sevo	370,26	B	Le attività sono concluse. Il tecnico incaricato è in fase di regolazione della posizione contributiva.
2013	02110	Interventi assistenziali e sociali a favore del personale	BENEFICI SOCIO-ASSISTENZIALI PER L'ANNO 2013 EX ART. 59 DEL DPR 509/79	DIPENDENTI	575,00	A	In fase di definizione i criteri di individuazione dei beneficiari
2013	02110	Interventi assistenziali e sociali a favore del personale	BENEFICI SOCIO-ASSISTENZIALI PER L'ANNO 2013 EX ART. 59 DEL DPR 509/79	DIPENDENTI	575,00	B	In fase di definizione i criteri di individuazione dei beneficiari
2013	02110	Interventi assistenziali e sociali a favore del personale	BENEFICI SOCIO-ASSISTENZIALI PER L'ANNO 2013 EX ART. 59 DEL DPR 509/79	DIPENDENTI	574,99	C	In fase di definizione i criteri di individuazione dei beneficiari
2013	5303	Interventi per la promozione e valorizzazione della dieta mediterranea	Evento 2 Le giornate della dieta mediterranea "Na poli/Pulluca	Cilento blu results	470,00	C	Il direttore riferisce che a seguito di una puntuale verifica il residuo sarà cancellato nel corso del 2016.
2013	11582	Spese per impianti fotovoltaici CTA	affidamento incarichi di progettazione impianti fotovoltaici da installare presso le caserme del Corpo Forestale	ING. BUSCIERO FRANCESCO	9.372,21	A	Il direttore riferisce che i lavori sono iniziati e la consegna dei lavori è avvenuta il 07/04/2016 pertanto si procederà al pagamento del saldo al beneficiario nel corso del 2016

ENTE PARCO NAZIONALE
del CILENTO e VALLE DI DIANO
Allegato al bilancio di CILENTO
N. 047 del 26 APR 2016
Il Funzionario incaricato
Dott. Romano Regorio

Allegato
N. 2
11.02.2016
Dott. Vincenzo Greco

2013	2010	Stipendi ed assegni personale dipendente	RETRIBUZIONE DI RISULTATO AL DIRETTORE ANNO 2013	DEVITA ANGELO	20.658,28	A	Il direttore riferisce che il pagamento è stato effettuato a marzo 2016 in seguito alla valutazione dell'OVV e alla approvazione della relativa delibera.
2013	2030	Oneri previdenziali ed assistenziali a carico dell'Ente per il personale	ONERI RIFLESSI SU RETRIBUZIONE DI RISULTATO AL DIRETTORE ANNO 2013	INPDAP + ERARIO	6.672,62	A	Il direttore riferisce che il pagamento è stato effettuato a marzo 2016 in seguito alla valutazione dell'OVV e alla approvazione della relativa delibera.
2013	11575	Interventi da individuare a carico del bilancio dell'Ente	REALIZZAZIONE IMPIANTO FOTOVOLTAICO A SERVIZIO DELL'IMPIANTO CESCO	Bitta Tedesco Raimondo	883,80	A	Il direttore riferisce che si procederà a una verifica e che sarà eliminata eventuale economia.
2013	11575	Interventi da individuare a carico del bilancio dell'Ente	Progetto realizzazione area sosta e picnic sul monte cervati - rifugio Vallebona nel Comune di Sanza	comune di Sanza	200.000,00	A	Il direttore riferisce che è stata espletata una conferenza di servizi nella quale è stato espresso un parere negativo dalla Soprintendenza, successivamente in seguito a diversi incontri fra i vari attori si è deciso di convocare una nuova conferenza di servizi. Il direttore riferisce che il 4/02/2016 è stata erogata la seconda rata di acconto. Il saldo sarà erogato in seguito alla trasmissione della certificazione finale da parte del Comune.
2013	15300	progetto pilota "L'ambiente è salute"	Progetto pilota "L'ambiente è salute"	COMUNE DI BELLOSGUARDO	85.000,00	A	
2013	35010	Attuazione cofinanziamento programmi comunitari, nazionali e regionali	QUOTA COFINANZIAMENTO A CARICO ENTE PROG. LIFE11 ENV/1/168 MAKING GOOD NATURA	Creditori Diversi	40.094,00	A	Il direttore riferisce che le attività del progetto sono in corso.
2013	11575	Interventi da individuare a carico del bilancio dell'Ente	PROGETTO "INTERVENTI DI MANUTENZIONE CORRENTE ALLA RETE DEI SENTIERI DEL COMUNE DI CAMEROTA"	COMUNE DI CAMEROTA	120.000,00	A	Con delibera 160 del 04/04/2014 è stata liquidata la seconda rata del contributo comunitario.
2013	11575	Interventi da individuare a carico del bilancio dell'Ente	PROGETTO "FESTIVAL FILMLAV"	COMUNE DI CAMPORA	22.500,00	A	Il direttore riferisce che il saldo sarà erogato nel corso del 2016 a conclusione del progetto.
2013	11575	Interventi da individuare a carico del bilancio dell'Ente	ALLESTIMENTO MUSEO NATURALISTICO E/O CENTRO STUDI E RICERCHE SULLA BIODIVERSITA'	FONDAZIONE I.R.I.D.I.A. + Creditori diversi	50.000,00	A	Il direttore riferisce che a seguito del trasferimento negli edifici della sede di palazzo Maimoni sarà possibile allestire una parte significativa del museo naturalistico di Corleto Monforte.
2013	5410	ATTIVITA' IN INCENDIO	PIANO A/B 2013/2015 ATTIVITA' DI PREVISIONE ANNUALITA' 2013	Creditori Diversi	70.000,00	B	Il direttore riferisce che le attività sono in corso come da accordo di collaborazione stipulato con l'Università degli studi di Napoli Federico II.
2013	11581	Spese straordinarie per immobili CTA	LAVORI CASERMA FORESTALE DI MONTANO ANTILIA	Sageppio Spa	66.894,80	A	Il direttore riferisce che le attività sono in corso come da verbale di consegna del 7/5/2016.
2014	5420	Interventi per la riqualificazione simb. Eman. Sentieri e proprietà Ente	PROGETTAZIONE E DIREZIONE LAVORI DI MITIGAZIONE RISCHIO CRULLI COSTONE ROCCIOSO RIPE ROSSO	Idrogro Srl	29.943,68	A	Il direttore riferisce che il saldo sarà erogato dopo l'affidamento dei lavori.
2014	5210	Ricerca scientifica spese per gestione strutture, borse di studio, stage ecc	CONSERVAZIONE DELLA LEPRE ITALICA NEL TERRITORIO DEL PARCO - COLLABORAZIONE CON L'ENTE	Istituto di Gestione della Fauna Onlus	6.000,00	A	Il direttore riferisce che si è in attesa di ricevere la RENDICONTAZIONE al fine di procedere alla liquidazione.
2014	3027	Gestione centro studi e ricerche sulla biodiversità	LAVORI AGGIUNTIVI COSPI T E V CENTRO STUDI BIODIVERSITA' DA ADIBIRE A UFFICI CTA	Edil Costruzioni di Domenico Antonio	3.121,10	A	I LAVORI SONO IN CORSO DI ULTIMAZIONE.
2014	5210	Ricerca scientifica spese per gestione strutture, borse di studio, stage ecc	PROGETTAZIONE GRAFICA VOLUMI SEMI FUNGHI DEL PARCO PER LA COLLANA EDITORIALE QUADERNI DELLA BIODIVERSITA'	Magna Design Inc. di Darsena Alessandra	1.827,07	B	Il direttore riferisce che il testo è in fase di revisione e che il pagamento avverrà a conclusione positiva dell'esame.
2014	5210	Ricerca scientifica spese per gestione strutture, borse di studio, stage ecc	DIRETTIVA MIN. AMBIENTE PROG. "IMPATTO DEGLI UNGULATI SULLA BIODIVERSITA' DEI PARCHI ITALIANI"	Università degli Studi di Napoli Federico II - Dipartimento di Biologia	20.000,00	B	Il direttore riferisce che il progetto è stato terminato e che l'Università di Napoli non ha ancora presentato la fattura.
2014	11582	SPESA PER IMPIANTI FOTOVOLTAICI CTA	REALIZZAZIONE IMPIANTO FOTOVOLTAICO A SERVIZIO DELLA CASERMA FORESTALE DI CERKETA COGNOLE (MONTESANO SULLA MARCELLANA)	Creditori Diversi	19.527,28	A	Il direttore riferisce che si è in attesa di ricevere il parere della Soprintendenza per procedere all'affidamento dei lavori.
2014	11582	SPESA PER IMPIANTI FOTOVOLTAICI CTA	REALIZZAZIONE IMPIANTO FOTOVOLTAICO A SERVIZIO DELLA CASERMA FORESTALE DI CORLETO MONFORTE	Creditori Diversi	19.064,75	A	Il direttore riferisce che si è in attesa di ricevere il parere della Soprintendenza per procedere all'affidamento dei lavori.
2014	11582	SPESA PER IMPIANTI FOTOVOLTAICI CTA	REALIZZAZIONE IMPIANTO FOTOVOLTAICO A SERVIZIO DELLA CASERMA FORESTALE DI MONTANO ANTILIA	Creditori Diversi	18.578,68	A	Il direttore riferisce che si è in attesa di ricevere il parere della Soprintendenza per procedere all'affidamento dei lavori.
2014	11582	SPESA PER IMPIANTI FOTOVOLTAICI CTA	REALIZZAZIONE IMPIANTO FOTOVOLTAICO A SERVIZIO DELLA CASERMA FORESTALE DI FUSCIOTTA	Creditori Diversi	15.456,71	A	Il direttore riferisce che si è in attesa di ricevere il parere della Soprintendenza per procedere all'affidamento dei lavori.
2014	11582	SPESA PER IMPIANTI FOTOVOLTAICI CTA	REALIZZAZIONE IMPIANTO FOTOVOLTAICO A SERVIZIO DELLA CASERMA FORESTALE DI SAN GIOVANNI A PIRO	Creditori Diversi	18.749,34	A	Il direttore riferisce che si è in attesa di ricevere il parere della Soprintendenza per procedere all'affidamento dei lavori.
2014	11582	SPESA PER IMPIANTI FOTOVOLTAICI CTA	REALIZZAZIONE IMPIANTO FOTOVOLTAICO A SERVIZIO DELLA CASERMA FORESTALE DI SESSA CLIENTO	Creditori Diversi	13.582,40	A	Il direttore riferisce che si è in attesa di ricevere il parere della Soprintendenza per procedere all'affidamento dei lavori.
2014	11584	SPESA PER IMPIANTI FOTOVOLTAICI CTA	REALIZZAZIONE IMPIANTO FOTOVOLTAICO A SERVIZIO DELLA CASERMA FORESTALE DI SITO	Creditori Diversi	21.518,19	A	Il direttore riferisce che si è in attesa di ricevere il parere della Soprintendenza per procedere all'affidamento dei lavori.
2014	11585	SPESA PER IMPIANTI FOTOVOLTAICI CTA	REALIZZAZIONE IMPIANTO FOTOVOLTAICO A SERVIZIO DELLA CASERMA FORESTALE DI TEGGIANO	Creditori Diversi	19.064,44	A	Il direttore riferisce che si è in attesa di ricevere il parere della Soprintendenza per procedere all'affidamento dei lavori.
2014	5210	Ricerca scientifica spese per gestione strutture, borse di studio, stage ecc	PROG. DI SISTEMA "COSTITUZIONE DELLA RETE DEI BOSCHI VETUSTI DEI PARCHI NAZ. DELL'APPENNINO MERID." DIRETTIVA MIN. AMB. CAP. 1551	CIRREFE + Creditori Diversi	60.000,00	B	Il direttore riferisce che le attività sono in corso come a accordi con l'Università della Sapienza di Roma.
2014	2110	INTERVENTI ASSISTENZIALI A FAVORE DEL PERSONALE	BENEFICI SOCIO-ASSISTENZIALI PER L'ANNO 2014	PERSONALE DIPENDENTE	539,01	A	Il direttore riferisce che sono in fase di definizione i criteri di individuazione dei beneficiari.
2014	2110	INTERVENTI ASSISTENZIALI A FAVORE DEL PERSONALE	BENEFICI SOCIO-ASSISTENZIALI PER L'ANNO 2014	PERSONALE DIPENDENTE	539,01	A	Il direttore riferisce che sono in fase di definizione i criteri di individuazione dei beneficiari.
2014	2110	INTERVENTI ASSISTENZIALI A FAVORE DEL PERSONALE	BENEFICI SOCIO-ASSISTENZIALI PER L'ANNO 2014	PERSONALE DIPENDENTE	539,01	A	Il direttore riferisce che sono in fase di definizione i criteri di individuazione dei beneficiari.
2014	5210	Ricerca scientifica spese per gestione strutture, borse di studio, stage ecc	PROG. MONITORAGGIO DELL'AMFALUNA NELLE AREE MONTUOSE DEL PARCO CON CANI DA FERMA	GRUPPO CINOFILO SALERNITANO	2.725,00	B	Il direttore riferisce che è stata esercitato il diritto di recesso da parte dell'Ente parco e che nel corso del 2016 si procederà ad eliminare l'economia.
2014	4730	SPESA PER PRESTAZIONI PROFESSIONALI ED INCARICHI SPECIALI	COMPENSO ORGANISMO INDIPENDENTE DI VALUTAZIONE	Dott. Vincenzo La Croce	3.102,00	A	Il pagamento è stato effettuato nel corso del 2016.
2014	2010	Stipendi ed assegni personale dipendente	RETRIBUZIONE DI RISULTATO AL DIRETTORE ANNO 2014	DEVITA ANGELO	20.658,28	A	Il direttore riferisce che il pagamento è stato effettuato a marzo 2016 in seguito alla valutazione dell'OVV e alla approvazione della relativa delibera.
2014	2030	Oneri previdenziali ed assistenziali a carico dell'Ente per il personale	ONERI PREVIDENZ. E RAP SU RETRIBUZIONE DI RISULTATO AL DIRETTORE ANNO 2014	INPDAP/ERARIO	6.672,62	A	Il direttore riferisce che il pagamento è stato effettuato a marzo 2016 in seguito alla valutazione dell'OVV e alla approvazione della relativa delibera.
2014	5021	SPESA DI GESTIONE E FUNZIONAMENTO AREA MARINA PROTETTA COSTA DEGLI INFRESCHI	REALIZZAZIONE DI UNA BANCA DATI GEOMORFOLOGICA E FOTOGRAFICA DELLE GROTTE DEL LAMP COSTA DEGLI INFRESCHI	Creditori Diversi	48.356,00	A	Il direttore riferisce che è in corso la procedura di affidamento.
2014	5021	SPESA DI GESTIONE E FUNZIONAMENTO AREA MARINA PROTETTA COSTA DEGLI INFRESCHI	ACCORDO QUADRO TRA L'ENTE PARCO E IL CONISMA - PROG. MONITORAGGIO BIOLOGICO E DELLE DESTINAZIONI D'USO DEL TERRITORIO MARINO AMP COSTA DEGLI INFRESCHI E MASSETA	CONISMA	40.000,00	A	Il direttore riferisce che sono state pagate la prima e la seconda rata nel corso del 2016.

[Handwritten signature]

2014	5022	SPESE DI GESTIONE E FUNZIONAMENTO AREA MARINA PROTETTA SANTA MARIA DI CASTELLABATE	ACCORDO QUADRO TRA L'ENTE PARCO E IL CONISMA - PROG. MONITORAGGIO BIOLOGICO E DELLE DESTINAZIONI D'USO DEL TERRITORIO MARINO AMP S. MARIA DI CASTELLABATE	CONISMA	40.000,00	A	Il direttore riferisce che sono state pagate la prima e la seconda rata nel corso del 2016.
2014	5027	Gestione centro studi e ricerche sulla biodiversità	LAVORI REALIZZAZIONE FOGNARIA CENTRO STUDI BIODIVERSITA'	Creditori Diversi	52.714,00	A	Il Direttore riferisce che i lavori sono in corso di realizzazione.
2014	5021	SPESE DI GESTIONE E FUNZIONAMENTO AREA MARINA PROTETTA COSTA DEGLI INFRESCHI	ACCORDO QUADRO TRA L'ENTE PARCO E IL CONISMA - PROG. MONITORAGGIO BIOLOGICO E DELLE DESTINAZIONI D'USO DEL TERRITORIO MARINO AMP COSTA INFRESCHI E MASSETA	CONISMA	50.000,00	A	Il direttore riferisce che sono state pagate la prima e la seconda rata nel corso del 2016.
2014	5022	SPESE DI GESTIONE E FUNZIONAMENTO AREA MARINA PROTETTA SANTA MARIA DI CASTELLABATE	ACCORDO QUADRO TRA L'ENTE PARCO E IL CONISMA - PROG. MONITORAGGIO BIOLOGICO E DELLE DESTINAZIONI D'USO DEL TERRITORIO MARINO AMP S. MARIA DI CASTELLABATE	CONISMA	50.000,00	A	Il direttore riferisce che sono state pagate la prima e la seconda rata nel corso del 2016.
2014	11575	Interventi da individuare a carico del bilancio dell'Ente	LAVORI DI RECUPERO PALAZZO SANTAMARIA DI TEGGLIANO III LOTTO	Creditori Diversi	742.948,00	B	Il direttore riferisce che con delibera dirigenziale del 14/03/2016 è stato approvato il progetto esecutivo.
2014	11720	SPESE PER ISTITUIZ. ED AVVIAM. AREA MARINA PROTETTA COSTA DEGLI INFRESCHI	INSTALLAZIONE SEGNALENTI INTEGRATIVI DI DELIMITAZIONE ED ACQUISTO MEZZI TERRESTRI AMP COSTA INFRESCHI E MASSETA	Creditori Diversi	289.805,00	A	Il direttore riferisce che si è proceduto all'acquisto degli automezzi la cui liquidazione è avvenuta nel 2016.
2014	11390	SPESE PER ISTITUIZ. ED AVVIAM. AREA MARINA PROTETTA SANTA MARIA DI CASTELLABATE	INSTALLAZIONE SEGNALENTI INTEGRATIVI DI DELIMITAZIONE ED ACQUISTO MEZZI TERRESTRI AMP S. MARIA DI CASTELLABATE	Creditori Diversi	289.805,00	A	Il direttore riferisce che si è proceduto all'acquisto degli automezzi la cui liquidazione è avvenuta nel 2016.
2014	4710	SPESE DI RAPPRESENTANZA	SPESE DI RAPPRESENTANZA	ANGELO DE VITA	550,00	A	Il direttore riferisce che è in corso la procedura di liquidazione.

Situazione Patrimoniale e Conto Economico

Il conto economico dell'esercizio in corso presenta un disavanzo di € 989.049,44

Le immobilizzazioni immateriali hanno subito un decremento complessivo di €. 3.552.542,39 mentre quelle materiali hanno subito un decremento di €. 112.976,68.

Le Immobilizzazioni finanziarie si riferiscono alle seguenti partecipazioni al 31/12/2011 (non risultano acquisiti i bilanci 2012, 2013, 2014 e 2015 ad eccezione di quelli relativi agli anni 2012 2013 e 2014 per la società consortile Qualiparco e Sistema Cilento e di quelle relative agli anni 2012 e 2013 per il Consorzio Asmez), nonostante le varie richieste inviate dall'Ente di cui l'ultima con protocollo 4296 del 01/04/2016:

- o Sistema Cilento soc. cons. per azioni - quota partecipazione 6,30%;
- o Trasporti Marittimi Salernitani S.P.A. - quota partecipazione 15%;
- o Patto Territoriale Bussento e Vallo di Diano S.p.A. - quota partecipazione 15,4%;
- o Formambiente Scarl - quota partecipazione 2,5%;
- o Qualiparco soc. cons. a R.L. - quota partecipazione 60%;
- o Borghi autentici d'Italia S.R.L. - quota partecipazione 1,07%;
- o Consorzio Asmez - quota partecipazione 0,38%;
- o Soc. Cons. a R.L. Ospitalità da Favola - quota partecipazione 5,83%.

ENTE PARCO NAZIONALE
del
Allegato
N. 011
26 APR 2016
Doc. 4296/2016

In data 18.09.2007 è stato esercitato il diritto di recesso dalla Soc. Cons. a.r.l. Ospitalità da Favola ai sensi dell'art. 8 dello statuto sociale. Nonostante i solleciti ancora non si è ottenuto il rimborso della quota.

Con delibera del Consiglio Direttivo n. 2 del 09.02.2011, adottata ai sensi dell'art. 3 commi da 27 a 29 della L. 244/2007, l'Ente ha deliberato il mantenimento della partecipazione detenuta nella società Qualiparco soc. cons. a r.l. e la dismissione delle partecipazioni detenute nelle altre società in quanto non strettamente necessarie per il perseguimento delle proprie finalità istituzionali.

Con Delibera di Consiglio Direttivo n. 10 del 27.04.2012 è stata autorizzata la messa in liquidazione della Società Qualiparco attraverso la convocazione di un'assemblea straordinaria dei soci e la nomina di un liquidatore

In data 03.12.2012 è stato comunicato alle società partecipate la formale volontà dell'Ente di recedere o di cedere l'intera partecipazione posseduta ad un prezzo pari al valore nominale chiedendo di estendere la comunicazione agli altri soci al fine di esercitare il diritto di prelazione ove previsto dallo statuto sociale. Al momento non è stata ricevuta alcuna offerta di acquisto. In pari data è stato, inoltre, richiesto nuovamente alla Società Consortile a r.l. Ospitalità da Favola il rimborso della quota di capitale di spettanza.

Con determine dirigenziali n. 188 e n. 189 del 19.06.2013 sono stati approvati i bandi di gara prot. n. 9675 e n. 9676 del 19.06.2013 per la cessione delle azioni detenute dall'Ente nelle società Trasporti Marittimi

Salmitani S.P.A. e Sistema Cilento Soc. Cons. per Azioni. Per ambedue le procedure di gara non sono perunte offerte.

Attualmente risultato essere in stato di liquidazione le seguenti società:

- Trasporti Marittimi Salernitani S.P.A.
- Borghi autentici d'Italia S.R.L.
- Qualiparco soc. cons. a R.L.

ENTE PARCO NAZIONALE
del CDA
Allegato
N. 011
12 6 APR 2016
C.S.
E.
D.M. 0004201

Inoltre, la società Patto Territoriale Bussento e Vallo di Diano S.P.A. con nota Protocollo n. 0004201 del 01-04-2016 ha comunicato che il CDA ha provveduto a deliberare la messa in liquidazione della società avendo esaurito il proprio oggetto sociale e non sussistendo più adeguate condizioni economiche e finanziarie per la vita societaria. Ad oggi, si stanno ultimando le procedure amministrative e gli adempimenti societari inderogabili in vista della prossima assemblea da convocare in presenza del notaio per la proposta di liquidazione societaria.

Per l'attuazione della procedura di liquidazione l'Ente Parco, che è socio di maggioranza, ha trasferito a Qualiparco soc. cons. a R.L. le risorse necessarie per coprire il fabbisogno di liquidazione al fine di procedere al pagamento dei debiti riportati nel prospetto di liquidazione trasmesso dal liquidatore incaricato ammontanti complessivi € 9.325,00. In data 14.01.2016 il liquidatore ha comunicato di aver depositato presso il registro delle imprese il bilancio finale di liquidazione e ha trasmesso la documentazione relativa. Decorsi 90 giorni dal deposito ci sarà la cancellazione della società dal registro delle imprese.

Per le altre società sono in corso le procedure di liquidazione e/o di dismissione.

Nel formulare le previsioni di spesa per l'anno 2015 si è tenuto conto dei limiti imposti dall'art. 6 commi 7, 8, 12, 13 e 14 del Decreto Legge n. 78/2010 e dall'art. 1, comma 141, della L. 228/2012. Sono stati, inoltre, creati nelle uscite appositi capitoli per versare al Bilancio dello Stato le economie derivanti da tali riduzioni di spesa, così come previsto dal comma 21 del medesimo articolo, in aggiunta a quelli previsti per versare le riduzioni di spesa ai sensi dell'art. 61 della L. 133/2008. L'Ente Parco ha rispettato nell'anno 2014 i limiti previsti per le seguenti tipologie di spesa:

SPESE PER MISSIONI

Capit. Impegni Bilancio 2009	Importo Impegnato nel 2009	Limite del 50%	Capitolo Bilancio 2015	Stanziamiento iniziale 2015	Stanziamiento definitivo 2015	Impegnato 2015
2070	19.699,97	9.849,99	2070	9.849,99	9.849,99	5.515,40
2080	229,92	114,96	2080	114,96	114,96	0,00

SPESE PER FORMAZIONE

Capit. Impegni Bilancio 2009	Importo Impegnato nel 2009	Limite del 50%	Capitolo Bilancio 2015	Stanziamiento iniziale 2015	Stanziamiento definitivo 2015	Impegnato 2015
2100	1.740,00	870,00	2100	870,00	870,00	600,00

SPESE DI RAPPRESENTANZA

Capit. Impegni Bilancio 2009	Importo Impegnato nel 2009	Limite del 20%	Capitolo Bilancio 2015	Stanziamiento iniziale 2015	Stanziamiento definitivo 2015	Impegnato 2015
4710	2.883,50	576,70	4710	576,70	576,70	0,00

ENTE PARCO STABIALE
del C.
Allegato
N. 011 26 APR 2016

SPESA PER PUBBLICITA'

Capit. Impegni Bilancio 2009	Importo Impegnato nel 2009	Limite del 20%	Capitolo Bilancio 2015	Stanziamen- to 2015	Impegnato 2015
5130	1.600,00	320,00	5130	320,00	0,00

SPESA PER CONVEGNI, MOSTRE, RELAZ. PUBBLICHE

Capit. Impegni Bilancio 2009	Importo Impegnato nel 2009	Limite del 20%	Capitolo Bilancio 2013	Stanziamen- to iniziale 2015	Stanziamen- to definitivo 2015	Impegnato 2015
5140	727,20	145,44	5140	145,44	145,44	0,00

CONSULENZE

Ai sensi dell'art. 1, comma 5, del D.L. n. 101 del 31 agosto 2013, convertito nella L. n. 125 del 30 ottobre 2013, la spesa annua per consulenze non può essere superiore, per l'anno 2015, al 75% del limite di spesa per l'anno 2014. Pertanto, lo stanziamento del Cap. 4730 "Spese per prestaz. professionali ed incarichi speciali" dei tre centri di responsabilità, è stato determinato in complessivi € 4.080,00 così come illustrato nella sottostante tabella.

Capit. Impegni Bilancio 2009	Importo Impegnato nel 2009	Limite di spesa 2013 (20%impegnato 2009)	80% del limite di spesa 2013	Stanziamen- to 2014 Cap. 4730	75% del limite di spesa 2014	Stanziamen- to 2015	Impegnato 2015
4730	34.000,00	6.800,00	5.440,00	5.440,00	4.080,00	4.080,00	2.102,00

SPESA PER GESTIONE AUTOVETTURE

In merito alle spese per autovetture si precisa che per l'anno 2015 l'Ente ha rispettato il limite di spesa fissato dall'art. 15, comma 1, del D.L. N. 66 del 24/04/2014, convertito in legge n. 89/2014, in base al quale, a decorrere dal 1° maggio 2014, le amministrazioni pubbliche non possono effettuare spese di ammontare superiore al 30 per cento della spesa sostenuta nell'anno 2011 per l'acquisto, la manutenzione, il noleggio e l'esercizio di autovetture, nonché per l'acquisto di buoni taxi, come si evince dalla seguente tabella:

Capit. Impegni Bilancio 2011	Importo Impegnato nel 2011	Limite del 50%	Capitolo Bilancio 2015	Stanziamen- to iniziale 2015	Stanziamen- to definitivo 2015	Impegnato 2015
4310	20.717,46	6.215,24	4310	6.215,24	6.215,24	0,00

Sono stati inoltre creati nelle uscite appositi capitoli per versare al Bilancio dello Stato le economie derivanti dalle riduzioni di spesa operate così come previsto dal comma 17 dell'art. 61 della L. 133/2008 e dal comma 21 dell'art. 6 del Decreto Legge n. 78/2010.

Le somme da versare sono state stanziate ai seguenti capitolo di uscita:

Capitolo	Descrizione	Importo	Importo

			stanziato	versato
4720	Riduz.spese di rappresentanza ex art. 61 c.5 L. 133/2008		935,28	935,28
5150	Riduz.spese di pubblicità ex art. 61 c.5 L. 133/2008		1.612,00	1.612,00
5160	Riduz.spese per convegni, mostre, etc. ex art. 61 c.5 L. 133/2008		11.078,55	11.078,55
TOTALE VERSAMENTI EX ART. 61 L. 133/2008			13.625,83	13.625,83
Capitolo	Descrizione		Importo stanziato	Importo versato
2090	Somme da versare ai sensi dell'art. 6 comma 12 del D.L. 78/2010 spese per missioni		9.964,95	9.964,95
2130	Somme da versare ai sensi dell'art. 6 comma 13 del D.L. 78/2010 spese per formazione		870,00	870,00
4320	Somme da versare ai sensi dell'art. 6 comma 14 del D.L. 78/2010 spese pe autovetture		5.179,36	5.179,36
4721	Somme da versare ai sensi dell'art. 6 comma 8 del D.L. 78/2010 spese di rappresentanza		2.306,80	2.306,80
4731	Somme da versare ai sensi dell'art. 6 comma 7 del D.L. 78/2010 spese per consulenze		27.200,00	27.200,00
5180	Somme da versare ai sensi dell'art. 6 comma 8 del D.L. 78/2010 spese per conv., mostre e rel. Pubbl.		581,76	581,76
5190	Somme da versare ai sensi dell'art. 6 comma 8 del D.L. 78/2010 spese per pubblicità		1.280,00	1.280,00
TOTALE VERSAMENTI EX ART. 6 D.L. 78/2010			47.382,87	47.382,87

Come da Circolare del Ministero dell'Economia n. 2 del 05.02.2013 le somme relative alle riduzioni di spesa ex art. 61 L. 133/2008 sono state versate al Bilancio dello Stato, con imputazione al Capo X Capitolo 3492, in data 26.03.2015, con mandati di pagamento n. 234-235-236. I versamenti di cui alle riduzioni di spesa operate ai sensi dell'art. 6 del D.L. 78/2010 sono, invece, stati effettuati in data 28/10/2014, con mandati di pagamento n. 1061-1062-1063-1064-1065-1066-1067, con imputazione al Capo X capitolo 3334 del Bilancio dello Stato.

Riguardo alle spese per consulenze si precisa che per tale categoria di spesa non vi è nessuna economia da versare ai sensi del comma 17 dell'art. 61 della L. 133/2008 in quanto lo stanziamento 2008, pari a € 36.000,00, era di importo inferiore al limite del 40% della spesa sostenuta nel 2004 pari a € 38.079,00.

Nell'esercizio 2015, si è, inoltre, tenuto conto, delle disposizioni di contenimento e razionalizzazione della spesa delle amministrazioni pubbliche di cui alla L. 244/07 - Legge Finanziaria 2008 (art. 2 commi 589/593 e commi 618/623). In particolare, gli stanziamenti relativi alle spese postali e telefoniche sono stati ridotti del 30% rispetto a quelli dell'anno 2008 e le somme impegnate rientrano nei limiti previsti come da seguente tabella:

Capitolo	Descrizione	Stanziamento	Stanziamento	Stanziamento	Riduzione operata	Impegnato 2015
		2008	09/10/11/12/13/14	2015		
4100	Uscite postali, teleg., sped., comun. varie	16.634,14	11.635,00	11.635,00	4.999,14	286,45
4150	Spese telefoniche	64.492,58	45.144,23	45.144,23	19.348,35	37.605,70

del CALENTO e VALLO DI DIANO
 Allegato alla deliberazione di C.C.N.L.
 N. 072 del 26 APR 2016
 Il Presidente della Commissione
 di Vigilanza

La spesa annua per manutenzione ordinaria e straordinaria degli immobili è stata contenuta entro i limiti fissati dall'art. 2, commi 618/623, della L. 244/2007 come modificato dall'art. 8 della L. 122/2010 come si evince dalle seguenti

TOTALE VALORE BENI DI PROPRIETA'	22.802.415,64
LIMITE SPESA COMPLESSIVO PER MANUT. ORDIN. E STRAORD. (2%)	456.048,31
DI CUI PER MANUT. ORD. (LIMITE 1%)	228.024,16

Capitolo	Descrizione	Stanziamiento definitivo 2015	Impegnato 2015
4070	Manutenz. Ordinaria beni immob. di proprietà e in locazione	32.304,64	0,00
11760	Manutenz. Straord. Ripristini e trasf. di immobili	50.000,00	50.000,00

La spesa annua per l'acquisto di mobili e arredi rientra nei limiti di cui all'art. 1, comma 141, della L. 228/2012 non avendo l'Ente previsto alcuno stanziamento al Capitolo 12010 "Acquisto mobili, arredi e macchine d'ufficio".

Spesa complessiva mobili e arredi anni 2010/2011	Media Spesa anni 2010/2011	Stanziamiento 2015 Capitolo 12010	Impegnato 2015 Capitolo 12010
2.376,00	1.188,00	0,00	0,00

Inoltre, ai sensi dell'art. 1 comma 142 della L. n. 228/2012, con la 1^a variazione al bilancio di previsione 2015, è stato effettuato lo stanziamento necessario per versare al Bilancio della Stato l'economia derivante dalla riduzione di spesa sull'acquisto di mobili e arredi. Si è provveduto, quindi, a stanziare al capitolo 10070 l'importo da versare sia la riduzione del 2015 ammontante ad € 950,40, come da seguente prospetto:

Spesa complessiva mobili e arredi anni 2010/2011	Media Spesa anni 2010/2011	Limite del 20%	Differenza da versare al bilancio dello Stato
2.376,00	1.188,00	237,60	950,40

L'importo di € 950,40 è stato versato con mandato di pagamento n. 572 del 25/06/2015 con imputazione al Capo X Capitolo 3502 del bilancio dello Stato.

Come previsto dal comma 5 dell'art. 67 della L. 133/2008 che ha modificato il comma 189 della L. 266/2005, il fondo per i trattamenti accessori del personale è stato ridotto del 10% rispetto a quello previsto per l'anno 2004 incrementato, ai sensi del comma 191 della L. 266/2005, esclusivamente degli importi riconosciuti dal C.C.N.L. relativo al personale del comparto Enti Pubblici non Economici.

Al Cap. 2060 di ciascun Centro sono state, inoltre, stanziate le somme da versare al Bilancio dello Stato ai sensi del comma 6 del medesimo art. 67 della L. 133/2008, pari a € 17.484,30.

Come da Circolare del Ministero dell'Economia n. 2 del 05.02.2013 le somme sono state versate al Bilancio dello Stato, con imputazione al Capo X Capitolo 3348, in data 28.10.2015 con mandato di pagamento n. 1060. Ai sensi dell'art. 5, comma 7, del D.L. n. 95/2012, convertito in L. n. 135/2012, il valore dei buoni pasto attribuiti al personale è stato ridotto a € 7,00 a partite dal 1° ottobre 2012.

Inoltre, come illustrato nella parte riguardante l'analisi delle voci del rendiconto finanziario, sulle indennità corrisposte al Presidente ed ai componenti del Collegio dei Revisori dei Conti è stata applicata sia la riduzione del 10% di cui ai commi da 56 a 63 dell'art. 1 della Legge 266/2005, sia l'ulteriore riduzione del 10% prevista dall'art. 6 c. 3 della L. 122/2010.

La riduzione operata ai sensi dell'art. 6 c. 3 della L. 122/2010 sulla indennità erogate al Presidente/Commissario Straordinario, ai componenti del Collegio dei Revisori dei Conti e all'OIV nell'anno 2015 è stata versata al Bilancio dello Stato con mandati di pagamento n. 1481 del 15/12/2015 dell'importo di € 3.302,52 e n. 1585 del 18/12/2015 dell'importo di € 184,08 con imputazione al Capo X Capitolo 3334.

del COLLEGIO DEI CONTI DI BIANCO
 Allegato alla delibera di Consiglio
 N. 011 del 26/09/2015

In merito all'indicatore annuale e trimestrale di tempestività dei pagamenti di cui all'art. 9 del DPCM 09/2014 si è proceduto al calcolo, per l'anno 2015, come previsto dalla Circolare del Ministero dell'Economia e delle Finanze n. 22 del 22/07/2015. I risultati sono quelli indicati nella seguente tabella:

PERIODO DI RIFERIMENTO	NUMERO PAGAMENTI	IMPORTO TOTALE PAGAMENTI (FATTURE)	INDICATORE TEMPESTIVITA' PAGAMENTI
I TRIM. 2015	105	429.911,42	-5,22
II TRIM. 2015	121	759.448,86	-13,11
III TRIM. 2015	143	1.593.800,78	-12,57
IV TRIM. 2015	266	9.432.968,31	-18,38
ANNO 2015	635	12.216.129,37	-16,83

Conclusioni

In merito all'attività gestionale svolta dall'Ente Parco nell'esercizio 2015, il Collegio evidenzia le osservazioni sulla gestione da esso formulate per le quali si rimanda ai rispettivi verbali.

In particolare il collegio, resta in attesa della valutazione della Procura Generale della Corte dei Conti di Napoli in merito alle osservazioni contenute nel verbale 23/2012 trasmesse con i relativi allegati dall'Ente Parco all'organo di controllo (Vedi verbale n. 31/2013 e n. 44/2014)

Il Collegio invita, poi, l'Ente Parco a provvedere alla cancellazione dei residui già individuati che non trovano giustificazione circa la loro sussistenza in bilancio e di quelli che dovessero risultare da ulteriori accertamenti che verranno eseguiti al fine di pervenire alla determinazione del corretto avanzo di amministrazione.

Il Collegio non può, infine, non sottolineare la necessità di adottare ogni utile iniziativa per una utilizzazione economica delle immobilizzazioni materiali ed immateriali dell'Ente Parco al fine di un incremento delle entrate proprie.

A conclusione dell'esame il Collegio, fatto salvo quanto sopra rilevato nei precedenti verbali, nell'invitare il Commissario straordinario a procedere in sede di approvazione anche alla ratifica delle radiazioni effettuate sui residui, attesta :

- a) la corrispondenza dei dati riportati nel rendiconto generale con quelli analitici desunti dalla contabilità generale tenuta nel corso della gestione;
- c) la correttezza contabile dei risultati finanziari, economici e patrimoniali della gestione;
- d) l'esattezza e la chiarezza dei dati contabili presentati nei prospetti di bilancio e nei relativi allegati;

ed esprime parere favorevole all'approvazione del conto consuntivo dell'esercizio finanziario 2015 con la prescrizione di rimuovere, comunque, i rilievi sopra evidenziati.

Del che è verbale di cui copia viene trasmessa, a cura dell'ufficio, ai destinatari indicati nel comma 1 dell'art. 81 del D.P.R. n. 97/2003.

Alle ore 17,45 la seduta viene tolta.

IL COLLEGIO DEI REVISORI

Alfredo
Giuseppe




Ministero dell'Ambiente
Servizio Conservazione Natura

ENTE PARCO NAZIONALE
del CILENTO - VALLO DI DIANO
Allegato alla C.S.
C.I.E.

N. 04 26 APR 2016
Dot. Roberto Gregorio

Parco Nazionale
del Cilento, Vallo di Diano e Alburni



Parco Nazionale
del Cilento,
Vallo di Diano
e Alburni

**RAPPORTO SINTETICO DELLE ATTIVITA'
2015**

Relazione del Direttore del Parco sull'andamento delle attività e sui risultati conseguiti -
D. Lgs. 30 marzo 2001, n° 165.

PREMESSA

Il D.Lgs. n. 165/2001 assegna agli organi di governo l'esercizio delle funzioni di indirizzo politico-amministrativo, nonché la definizione degli obiettivi e dei programmi da attuare. I dirigenti, in esecuzione delle direttive impartite e degli obiettivi fissati, adottano gli atti e i provvedimenti amministrativi e sono responsabili in via esclusiva dell'attività amministrativa, della gestione e dei relativi risultati.

Il D.Lgs. n. 286/99 detta le norme sul riordino e potenziamento degli strumenti di monitoraggio e valutazione dei costi, dei rendimenti e dei risultati dell'attività svolta dalle Amministrazioni Pubbliche.

Con nota n° 9292 del 20 maggio 2002 il Ministero dell'Ambiente e della Tutela del Territorio ha inteso chiarire dubbi interpretativi riguardo l'individuazione delle competenze e l'adozione degli atti dell'ente, precisando ".....che più disposizioni del d.lgs. n. 29/1993, oggi d.lgs. n. 165/2001, mostrano che la dirigenza non ha soltanto compiti di gestione, ma partecipa alla formazione degli indirizzi (es. art. 16 lett. a); adotta, certamente, provvedimenti amministrativi come autorizzazioni, licenze, concessioni, spettando al dirigente non la sola gestione finanziaria, ma anche la gestione amministrativa nonché la realizzazione e gestione di piani e programmi; gli atti di sua competenza non sono poi revocabili, riformabili ovvero adottabili dagli organi di governo (art. 14, comma 3 del d.lgs. 165/2001), il cui potere di indirizzo non può estendersi sino al punto di investire il dettaglio dell'attività amministrativa. Infatti anche le direttive per l'azione amministrativa e la gestione devono essere, in base alla norma "generali" con la conseguenza che l'eventuale inosservanza di tale limite si traduce in un vizio dell'atto che lo rende giurisdizionalmente demolibile.

Per altro verso, comunque, gli organi di governo restano sopraordinati alla burocrazia - sia pure nella forma della direzione anziché della gerarchia - ed, in connessione con i poteri di indirizzo, esercitano penetranti poteri di controllo e di valutazione dei risultati dell'azione dirigenziale (Cfr., anche, d.lgs. n. 286 del 1999)."

Il presente rapporto è predisposto in attuazione della normativa sopra richiamata, al fine di consentire la valutazione delle prestazioni dirigenziali, nonché la verifica della rispondenza tra obiettivi programmati e risultati conseguiti nello svolgimento delle attività.

Il documento illustra lo stato di realizzazione delle **attività programmate con:**

- **bilancio di previsione 2015;**
- **Piano della Performance 2015;**
- **Programmi nazionali e regionali;**
- **Progetti cofinanziati dalla Commissione Europea;**
- **Attività connesse alla programmazione unitaria regionale 2007-2013**

ENTE PARCO NAZIONALE
del CILENTO e VALLO DI DIANO
Allegato alla delibera di C.O.P.G.E.
N. 04 del 26 APR 2016
Il Dirigente
Dott. Romano Aguirio

Inoltre il presente documento illustra le attività inerenti le aree marine protette "Santa Maria di Castellabate" e "Costa degli Infreschi e della Masseta", la cui gestione è demandata all'Ente Parco.

Così come disposto dall'art. 1 della Legge 394/91, le finalità delle attività istituzionali dell'Ente sono:

a) *la conservazione di specie animali o vegetali, di associazioni vegetali o forestali, di singolarità geologiche, di formazioni paleontologiche, di comunità biologiche, di biotopi, di valori scenici e panoramici, di processi naturali, di equilibri idraulici e idrogeologici, di equilibri ecologici;*

b) l'applicazione dei metodi di gestione o di restauro ambientale idonei a realizzare una integrazione tra uomo e ambiente naturale, anche mediante la salvaguardia dei valori antropologici, archeologici, storici e architettonici e delle attività agro-silvo-pastorali e tradizionali;

c) la promozione di attività di educazione, di formazione e di ricerca scientifica, anche interdisciplinare, nonché di attività ricreative compatibili;

d) la difesa e ricostruzione di equilibri idraulici e idrogeologici.

ENTE PARCO NAZIONALE
del CILENTO e del VALLO DI DIANO
Alligato
N. 014 26 2016-
C.S.
Dipartimento

INQUADRAMENTO GENERALE DEL TERRITORIO

Il Parco Nazionale del Cilento e del Vallo di Diano si estende su una superficie territoriale di circa 321 mila ettari. Esso interessa il territorio di 80 comuni, con una popolazione al 2007 di circa 270 mila abitanti ai quali devono aggiungersi i 15 comuni delle cosiddette "aree contigue". In totale 95 comuni, pari a circa il 60% dei comuni della provincia di Salerno.

Per la sua estensione il territorio sul quale insiste il parco risulta essere molto complesso ed eterogeneo. Sono innanzitutto marcate le differenze tra aree interne e la fascia costiera, e, nelle aree interne, le differenze tra i comuni raggiunti dalle principali vie di comunicazione - soprattutto autostrade e strade a scorrimento veloce - e i comuni più periferici.

Anche il grado di montuosità incide sulle differenze delle caratteristiche socio-economiche dei 95 comuni. Nell'area del Parco coesistono comuni, situati lungo la fascia costiera, che hanno una popolazione che supera i 20 mila abitanti, con un certo grado di urbanizzazione ed una matrice produttiva sufficientemente articolata, e comuni, situati nelle aree interne, che non raggiungono i 500 abitanti, caratterizzati da indici di urbanizzazione estremamente bassi e da una ovviamente ridotta articolazione delle attività produttive.

La complessità e l'eterogeneità del territorio costituiscono, pertanto, un primo aspetto specifico della struttura socio-economica dell'area di interesse del parco, a conferma di quanto già emerso nello studio condotto nell'ambito della elaborazione del Piano del Parco. Un aspetto specifico dell'area di interesse del parco è rappresentato da un livello di antropizzazione significativamente più elevato, rispetto agli abituali standard delle aree protette. Ciò favorisce lo sviluppo sul territorio di reti di relazioni economiche, sociali, culturali e familiari, spesso organizzate in aggregati di comunità di dimensioni piccole o medio piccole. Il modo nel quale tali reti variamente si organizzano e si distribuiscono sul territorio riflette spesso, ma non sempre, sia la conformazione geografica dei luoghi sia una significativa varietà di modelli storico-culturali e sociali.

Anche in ragione di ciò, un'altra caratteristica del territorio di interesse - della quale non si può non tener conto in sede di programmazione - è la numerosità e la parziale sovrapposizione di competenze delle unità amministrative presenti. Esse costituiscono un ulteriore elemento di complessità, essendo la missione dell'Ente Parco centrata anche sul coordinamento sinergico dei soggetti istituzionali operanti nel territorio di sua competenza.

Di seguito sono sintetizzate le principali attività sviluppate nel 2015.

LA STRUTTURA ORGANIZZATIVA

Il D.P.R. 27 febbraio 2003 n. 97, pubblicato sulla G.U. del 6 maggio 2003, S.O. n. 71/L, ha approvato il nuovo regolamento concernente l'amministrazione e la contabilità degli enti pubblici di cui alla legge 20 marzo 1975, n. 70, tipologia di enti in cui è ricompreso anche l'Ente Parco.

Il nuovo sistema contabile presuppone un'organizzazione dell'ente per centri di responsabilità e centri di costo, anche al fine del successivo controllo di gestione introdotto dal D.Lgs. 286/99, dove per centri di responsabilità si intendono strutture organizzative, incaricate di assumere le decisioni in ordine alla gestione delle risorse umane, finanziarie e strumentali a cui sono preposti un dirigente o altro funzionario.

Nel corso del 2008 si è proceduto a realizzare le procedure di progressione verticale e di sviluppo economico che ha interessato il personale dell'Ente e successivamente è stato approvato il nuovo organigramma/funzionigramma, validato dal Ministero vigilante con nota DPN/2008/0023677 del 13.10.2008.

In data 31.12.2013, è scaduto l'incarico quinquennale del Consiglio Direttivo nominato con decreto GAB/DEC/2008/54B del 23.01.2008. Le funzioni del predetto Organo sono definitivamente cessate il 14.02.2014, in virtù del periodo di prorogatio di 45 giorni previsto dalla vigente normativa.

In data 24.02.2014 è scaduto l'incarico di Presidente dell'Ente Parco affidato con decreto DEC/DPN/214 del 25.02.2009 all'Avv. Amilcare Troiano e, considerato il periodo di prorogatio, è cessato definitivamente il 10.04.2014.

Con decreto del Ministro dell'Ambiente e della Tutela del Territorio e del Mare n. 110 del 04.04.2014 è stato nominato Commissario straordinario l'Avv. Amilcare Troiano a decorrere dal 11.04.2014 per la durata di sei mesi; con successivi decreti, l'incarico è stato prorogato fino al 10.04.2016.

La dotazione organica

Con D.P.C.M. del 23.01.2013 è stata rideterminata la dotazione organica dell'Ente Parco in n. 40 unità, più il Direttore, così ripartite:

- n. 2 di Area A;
- n. 17 di Area B;
- n. 21 di Area C.

Con delibera del Consiglio Direttivo n. 12/2013, l'Ente ha preso atto del predetto DPCM del 23.01.2013 ed ha confermato, per i posti ancora vacanti, i profili professionali da acquisire per il raggiungimento dei fini istituzionali.

Nel corso del 2015 sono state collocate a riposo per raggiunti limiti di età n.3 unità di personale. Attualmente i dipendenti in servizio sono 34 più il Direttore.

Regolamento di organizzazione degli uffici e dei servizi

Ai sensi dell'articolo 27 del D.Lgs. n. 165/2001 le regioni a statuto ordinario, nell'esercizio della propria potestà statutaria, legislativa e regolamentare, e le altre pubbliche amministrazioni, nell'esercizio della propria potestà statutaria e regolamentare, adeguano ai principi dell'articolo 4 e del presente capo i propri ordinamenti, tenendo conto delle relative peculiarità. Gli enti pubblici non economici nazionali si adeguano, anche in deroga alle speciali disposizioni di legge che li disciplinano, adottando appositi regolamenti di organizzazione. Ai sensi dell'art. 2, Comma 7, D.L. n. 101/2013, convertito con modificazioni in L. n. 30.10.2013, n. 125 *Le amministrazioni di cui all'articolo 2, comma 1, del decreto-legge 6 luglio 2012, n. 95, convertito, con modificazioni, dalla legge 7 agosto 2012, n. 135, che hanno provveduto ad effettuare le riduzioni delle dotazioni organiche previste dallo stesso articolo 2 del citato decreto-legge, devono adottare entro il termine massimo del 31*

CONSIGLIO REGIONALE
del C.I.C.P. FORUGLI DI DIANO
Allegato
N. 044
26 APR 2016
C.S.

QUIRINOSCHI E VALLO DI DIANO

Allegati

N. 02

28 APR 2015

dicembre 2013 i regolamenti di organizzazione secondo i rispettivi ordinamenti. In caso di mancata adozione non possono, a decorrere dal 1° gennaio 2014, procedere ad assunzioni di personale a qualsiasi titolo e con qualsiasi contratto.

L'Ente Parco, rientrando tra le amministrazioni che hanno provveduto ad effettuare la riduzione della dotazione organica, al fine di ottemperare alle disposizioni normative su richiamate, con delibera di Consiglio Direttivo n. 27 del 30.12.2013 ha approvato il Regolamento di organizzazione degli uffici e dei servizi. Il Regolamento così approvato è stato sottoposto all'esame dei competenti Ministeri per i provvedimenti di competenza; gli Organi Vigilanti hanno fornito alcune indicazioni relative a modifiche e/o integrazioni da apportare al testo approvato. Gli uffici competenti hanno provveduto a redigere una bozza di Regolamento che recepisce le osservazioni effettuate dai Ministeri Vigilanti e che è stato condiviso con le OO.SS., in data 09.12.2014 ed approvato con delibera n. 9 del 08.04.2015. A seguito di alcune osservazioni in merito allo schema di regolamento da parte del Dipartimento della Funzione Pubblica (nota del 3.12.2015 n. 66958), il testo è stato modificato ed è in corso di riapprovazione.

Contratto Integrativo di Ente.

Ai sensi del vigente CCNL per il personale del comparto degli enti pubblici non economici, alcuni istituti devono essere disciplinati dalla contrattazione integrativa a livello di Ente tra le parti previste dallo stesso contratto.

La delegazione trattante di parte pubblica per la predetta contrattazione integrativa, ha avviato l'iter di concertazione per la definizione del Contratto Integrativo di Ente. In vari incontri tenutisi con le OO.SS. è stata definita l'ipotesi del contratto integrativo nonché gli accordi allegati alla stessa, ipotesi sottoscritta in data 09.12.2014. Con delibera commissariale n. 10 del 08.04.2015 è stata approvata l'ipotesi di accordo relativa al contratto collettivo integrativo dell'Ente Parco 2013 - 2015 con i relativi allegati, sottoscritto in data 21.05.2015.

Regolamento per la costituzione e la ripartizione del fondo per la redazione di progetti di cui all'art. 93 del D.Lgs. 163/2006 commi 7 bis e ss.

Il D.L. 90/2014, convertito in Legge 114/2014 ha apportato modifiche alle precedenti disposizioni normative ed ha introdotto i commi 7 bis e 7 ter all'art. 93 del D.Lgs. 163/2006, ridefinendo le modalità di costituzione e ripartizione del fondo incentivante per la progettazione di opere pubbliche.

I competenti Uffici hanno, pertanto, predisposto un nuovo regolamento, che, così come previsto dalla citata normativa, è stato condiviso con le OO.SS. ed è stato sottoposto all'esame del Collegio dei Revisori dei Conti per l'espressione del parere di competenza, regolamento approvato con delibera commissariale n. 11/2015.

Il D. Lgs. 150/2009 - La riforma Brunetta.

In data 15.11.2009 è entrato in vigore il D.Lgs. 150/2009 "Attuazione della Legge 4 marzo 2009 n.15 in materia di ottimizzazione della produttività del lavoro pubblico e di efficienza e trasparenza delle Pubbliche Amministrazioni".

Il citato decreto consente alle amministrazioni pubbliche di organizzare il proprio lavoro in un'ottica di miglioramento continuo. A questo fine, è prevista l'introduzione di un ciclo generale di gestione della performance. Per produrre un miglioramento tangibile e garantire

una trasparenza dei risultati, il ciclo di gestione della performance offre alle amministrazioni un quadro di azione che realizza il passaggio dalla logica dei mezzi (input) a quella dei risultati (output ed outcome).

Nel corso del 2015 l'Ente Parco ha continuato il processo di adeguamento della struttura alle prescrizioni previste dal decreto 150/2009, dalla legge 190/2012, dal decreto 33/2013 avviato nel corso degli anni precedenti, ed in particolare:

- Ha aggiornato il Piano della Performance, un documento di programmazione triennale introdotto e disciplinato dal Decreto Legislativo 27 ottobre 2009, n. 150 adottato in coerenza con i contenuti e il ciclo della programmazione finanziaria e di bilancio.
- Ha aggiornato il Programma Triennale sulla trasparenza e l'integrità, il cui fine ultimo è quello di avvicinare l'utenza all'operato dell'Ente Parco e cercare di rispondere in maniera efficace e mirata alle istanze di varia natura che provengono dal territorio di riferimento, attraverso un miglioramento del grado di ascolto delle istanze, la creazione di una relazione diretta tra competenze operative interne ed esterne, la difesa degli interessi collettivi relativi al rispetto della legalità ed alla corretta applicazione delle norme di tutela.

Tale programma ha recepito i dettami normativi introdotti dall'art. 10 del D.Lgs. 33/2013 recante "Riordino della disciplina riguardante gli obblighi di pubblicità, trasparenza e diffusione di informazioni da parte delle pubbliche amministrazioni" pubblicato sulla GURI n. 80 del 05.04.2013, in vigore dal 20.04.2013, predisposto in attuazione dei principi e criteri di delega previsti dalla Legge 190/2012 "Disposizioni per la prevenzione e la repressione della corruzione e dell'illegalità nella pubblica amministrazione". La nuova normativa ha sancito l'obbligo per tutte le amministrazioni pubbliche, di adottare il Programma Triennale per la trasparenza e l'integrità, da aggiornare annualmente, che indica le iniziative previste per garantire sia un adeguato livello di trasparenza e legalità che lo sviluppo della cultura dell'integrità.

- Ha approvato il Piano triennale di prevenzione della corruzione 2015-2017 redatto dal responsabile della prevenzione della corruzione;
- Ha approvato, ai sensi dell'art. 10 del D.Lgs. 150/2009, la Relazione sulla Performance, un documento che evidenzia, a consuntivo, con riferimento all'anno 2014, i risultati organizzativi e individuali raggiunti rispetto ai singoli obiettivi programmati e alle risorse, con rilevazione degli eventuali scostamenti e il bilancio di genere realizzato;
- Ha approvato il Sistema di Misurazione e Valutazione della Performance, condiviso con l'OIV;
- A seguito dell'espletamento di una procedura ad evidenza pubblica è stato individuato l'OIV dell'Ente Parco Nazionale del Cilento, Vallo di Diano e Alburni secondo la vigente normativa ed in linea con le disposizioni della delibera CIVIT n. 12/2013. A conclusione della predetta procedura è stato individuato il dott. Vincenzo La Croce, i cui requisiti corrispondono alle specifiche esplicitate con la citata deliberazione n. 4 della Commissione indipendente per la valutazione, la trasparenza e l'integrità delle amministrazioni pubbliche. Nel corso del 2015, si sono tenuti vari incontri tra la direzione, la Struttura Tecnica Permanente e l'OIV per i monitoraggi previsti dal ciclo della Performance e per gli adempimenti previsti dalla normativa in materia di trasparenza e prevenzione della corruzione.

del CILIENTO, VALLO DI DIANO
 S.S. S. S. S.
 Allegato 1
 N. 02
 28
 2016
 L. 190/2012
 L. 33/2013

Nell'ambito del ciclo di gestione della performance, nel corso del 2015 si è provveduto ad assegnare al personale specifici obiettivi ed azioni, con i relativi pesi, per la valutazione della performance, secondo quanto previsto dal Sistema approvato.

L'attività regolamentare

Nel corso del 2015 sono stati incassati proventi derivanti da ammende e contravvenzioni pari a:

- € 21.030,60 per le violazioni verificatesi nell'Area Marina Protetta Costa degli Infreschi e della Masseta;
- € 6.802,08 per le violazioni verificatesi nell'Area Marina Protetta Santa Maria di Castellabate.

A seguito della pubblicazione del Piano del Parco, è in corso di elaborazione una bozza di Regolamento del Parco che sarà sottoposta all'esame dei competenti organi.

LE AREE MARINE PROTETTE

Premessa

Con decreti del Ministro dell'Ambiente e della Tutela del Territorio e del Mare del 21.10.2009 sono state istituite le aree marine protette "Santa Maria di Castellabate" e "Costa degli Infreschi e della Masseta". Con decreto del Ministro dell'Ambiente e della Tutela del Territorio e del Mare n. 219 del 28.07.2009 è stato approvato il Regolamento recante la disciplina delle attività consentite nelle diverse zone dell'area marina protetta «Costa degli Infreschi e della Masseta»; con decreto del Ministro dell'Ambiente e della Tutela del Territorio e del Mare n. 220 del 28.07.2009 è stato approvato il Regolamento recante la disciplina delle attività consentite nelle diverse zone dell'area marina protetta «Santa Maria di Castellabate».

I decreti istitutivi prevedono che la gestione delle aree marine è affidata all'Ente Parco Nazionale del Cilento, Vallo di Diano e Alburni, ai sensi dell'articolo 19, comma 2, della legge 6 dicembre 1991, n. 394, come integrata dall'articolo 2, comma 37, della legge 9 dicembre 1998, n. 426, nel rispetto di quanto previsto nella convenzione stipulata tra il suddetto Ente Parco e i comuni interessati.

Con decreto del 09.04.2015, pubblicato sulla GURI n. 99 del 30.04.2015, il Ministro dell'Ambiente e della Tutela del Territorio e del Mare ha approvato il Regolamento di esecuzione e di organizzazione dell'area marina protetta "Santa Maria di Castellabate".

Con delibera commissariale n. 17/2015 sono stati approvati i seguenti disciplinari, per l'Area Marina Protetta Santa Maria di Castellabate:

- disciplina delle attività di ricerca scientifica;
- disciplina delle attività di riprese fotografiche, cinematografiche e televisive;
- disciplina delle immersioni subacquee;
- disciplina delle visite guidate subacquee;
- disciplina dell'attività didattica e di divulgazione naturalistica;
- disciplina della navigazione da diporto, dell'attività di ormeggio e dell'attività di ancoraggio;
- disciplina del trasporto passeggeri e delle visite guidate;
- disciplina del noleggio e locazione di unità da diporto;
- disciplina dell'attività di pesca professionale;
- disciplina dell'attività di pescaturismo;

ENTE PARCO NAZIONALE
del Cilento, Vallo di Diano e Alburni
Allegato al disciplinare n. 17/2015
N. 017 del 26/04/2016
Il Presidente
Luigi Napolitano

- disciplina della pesca sportiva e ricreativa;
- disciplina delle manifestazioni culturali.

A seguito dell'approvazione di tali disciplinari, è stata incassata, per il rilascio delle autorizzazioni relative alle predette attività, pari a complessivi € 880,00.

Con decreto del 09.04.2015, pubblicato sulla GURI n. 98 del 29.04.2015, il Ministro dell'Ambiente e della Tutela del Territorio e del Mare ha approvato il Regolamento di esecuzione e di organizzazione dell'area marina protetta "Costa degli Infreschi e della Masseta".

Con delibera commissariale n. 16/2015 sono stati approvati i seguenti disciplinari, per l'Area Marina Protetta Costa degli Infreschi e della Masseta:

- disciplina delle attività di ricerca scientifica;
- disciplina attività di riprese fotografiche, cinematografiche e televisive;
- disciplina delle immersioni subacquee;
- disciplina delle visite guidate subacquee;
- disciplina dell'attività didattica e di divulgazione naturalistica;
- disciplina navigazione da diporto, ormeggio e ancoraggio;
- disciplina del trasporto passeggeri e delle visite guidate;
- disciplina del noleggio e locazione di unità da diporto;
- disciplina dell'attività di pesca professionale;
- disciplina dell'attività di pescaturismo;
- disciplina della pesca sportiva e ricreativa;
- disciplina delle manifestazioni culturali.

Il rilascio delle autorizzazioni così disciplinate hanno determinato un introito di € 5.304,00.

I decreti istitutivi delle aree marine protette prevedono che il soggetto gestore provvede all'attivazione delle procedure per l'acquisto e l'installazione dei segnalamenti marittimi e di quanto necessari a dare precisa conoscenza della delimitazione dell'area marina protetta e della sua zonazione.

Nel corso del 2012 sono stati affidati e sono iniziati i lavori per l'installazione dei segnalamenti delle Zona A e Sottozona B dell'Area Marina Protetta "Santa Maria di Castellabate" e "Costa degli Infreschi e della Masseta".

Nel corso del 2015 sono ultimati i lavori relativi a Costa degli Infreschi e della Masseta. Quelli relativi a Santa Maria di Castellabate, risultano in fase di ultimazione, in quanto per l'impresa esecutrice dei lavori "Research spa" è in corso una procedura fallimentare, tant'è che è stato presentato ricorso per restituzione di beni mobili (n. 4 boe da installare).

Programma generale di investimenti nell'area marina protetta denominata "Costa degli Infreschi e della Masseta". Sede operativa AMP Marina di Camerota -.

Con decreto del Ministro dell'Ambiente e della Tutela e del Territorio e del Mare del 21.10.2009, è stata istituita l'Area Marina Protetta denominata "Costa degli Infreschi e della Masseta".

Il Consiglio Direttivo dell'Ente, con deliberazione n. 6/2008 ha approvato lo schema di convenzione disciplinante i rapporti tra l'Ente Parco e i Comuni di San Giovanni a Piro e Camerota e Castellabate, per l'affidamento e gestione di varie attività e servizi delle aree

ENTE PARCO NAZIONALE
del C.A.S. "COSTA DEGLI INFRESCHI E DELLA MASSETA"
Allegato n. 16/2015
N. 011
26 APR 2016
Esp. Roma Gregorio

marine protette, rispettivamente, “Costa degli Infreschi e della Masseta” e “Santa Maria di Castellabate”.

Con D.D. n. 186 del 18.06.2013, è stato approvato lo schema di concessione disciplinante le modalità di esecuzione delle opere e delle forniture per l'ufficio operativo e si è preso atto del progetto per l'allestimento dello stesso da ubicare nel Comune di Camerota alla frazione Marina, per l'importo complessivo pari a € 14.466,52.

In data 20.06.2014 è stato sottoscritto tra le parti l'atto di concessione.

La fornitura degli arredi è stata conclusa a giugno del 2015.

Con provvedimento di Area n. 671 del 16.12.2015, è stata liquidata la rata del saldo.

L'ufficio allo stato è fruibile all'utenza ed è gestito dal Comune di Camerota.

Programma generale di investimenti nell'area marina protetta denominata “Costa degli Infreschi e della Masseta”. Sede operativa AMP porto di Scario.

Con decreto del Ministro dell'Ambiente e della Tutela e del Territorio e del Mare del 21.10.2009, è stata istituita l'Area Marina Protetta denominata “Costa degli Infreschi e della Masseta”.

Il Consiglio Direttivo dell'Ente, con deliberazione n. 6/2008 ha approvato lo schema di convenzione disciplinante i rapporti tra l'Ente Parco e i Comuni di San Giovanni a Piro e Camerota e Castellabate, per l'affidamento e gestione di varie attività e servizi delle aree marine protette, rispettivamente, “Costa degli Infreschi e della Masseta” e “Santa Maria di Castellabate”;

Con D.D. n. 186/2013, è stato approvato lo schema di concessione disciplinante le modalità di esecuzione delle opere e delle forniture per l'ufficio operativo. Si è preso atto del progetto per l'allestimento dello stesso da ubicare alla frazione Scario per l'importo complessivo pari a € 46.787,07. In data 22.09.2014 è stato sottoscritto tra le parti l'atto di concessione.

Con provvedimento di Area n. 619/2014, è stata erogata la prima rata del contributo pari a € 18.714,83 e con Determina n. 672 del 16.12.2015 è stata erogata la II rata per un importo pari a € 18.714,83.

I lavori sono in fase di conclusione.

Attività di collaborazione con il Consorzio Nazionale Interuniversitario per le Scienze del Mare (CoNISMa).

Con Determina Dirigenziale n. 405/2014 è stato approvato un Accordo Quadro, tra CoNISMa ed Ente Parco per la collaborazione sui temi del monitoraggio, della tutela degli ambienti marini e della gestione integrata della fascia costiera dell'AMP.

Nell'ambito di tale accordo sono stati definiti gli accordi ai sensi dell'art. 15 della legge 241/90, per:

Realizzazione di un progetto denominato “Monitoraggio dell'ambiente marino costiero dell'area marina protetta Costa degli Infreschi e della Masseta”;

Realizzazione di un progetto denominato “Monitoraggio dell'ambiente marino costiero dell'area marina protetta Santa Maria di Castellabate”;

Realizzazione di un progetto denominato “Monitoraggio biologico e delle destinazioni d'uso del territorio marino dell'area marina protetta Costa degli Infreschi e della Masseta per la definizione di disciplinari”;

ENTE PARCO NAZIONALE
del CILENTO e VALLE DI DIANO
Allegato alla D.D. n. 186 del 18.06.2013
N. 014
26 APR 2016
CS

Realizzazione di un progetto denominato “Monitoraggio biologico e delle destinazioni d’uso del territorio marino dell’area marina protetta S. Maria di Castellabate per la definizione di disciplinari”.

Di seguito si riportano le attività realizzate:

Monitoraggio biologico e delle destinazioni d’uso del territorio marino per la definizione di disciplinari - AMP Santa Maria Di Castellabate

Il progetto, cofinanziato, dal CoNISMa, è stato finalizzato a garantire servizi riconducibili ai seguenti punti:

- a. mappatura e caratterizzazione delle biocostruzioni a vermeti dell’isola di Licosa;
- b. censimento delle destinazioni d’uso del territorio marino, anche ai fini della contabilità ambientale;
- c. redazione dei Disciplinari per la regolamentazione dell’attività di uso del territorio marino;

Nel corso dell’anno 2015 sono state svolte la prima fase di lavoro che prevedeva un accurato reperimento di informazioni, in parte già acquisite in precedenti analisi territoriali come la cartografia batimetrica, bionomica e le carte d’uso del territorio marino; la seconda fase di lavoro che prevedeva la raccolta di dati sul campo da effettuare nella finestra temporale da Giugno a Settembre 2015 e, la redazione dei disciplinari 2015 con relativa pubblicazione.

Monitoraggio dell’ambiente marino costiero

Il progetto, cofinanziato, dal CoNISMa, è stato finalizzato a garantire servizi riconducibili ai seguenti punti:

- a. valutazione dell’attività di ancoraggio;
- b. monitoraggio delle praterie di Posidonia oceanica interessate dall’attività di ancoraggio;
- c. contabilità ambientale e calcolo del valore ecologico ed economico del capitale naturale e dei servizi ecosistemici dell’AMP.

Monitoraggio biologico e delle destinazioni d’uso del territorio marino per la definizione di disciplinari AMP Costa degli Infreschi e della Masseta.

Il progetto, cofinanziato, dal CoNISMa, è stato finalizzato a garantire servizi riconducibili ai seguenti punti:

- a. mappatura e caratterizzazione dei marciapiedi a Lithophyllum;
- b. censimento delle destinazioni d’uso del territorio marino, anche ai fini della contabilità ambientale;
- c. redazione dei Disciplinari per la regolamentazione dell’attività di uso del territorio marino;

Nel corso dell’anno 2015 sono state svolte la prima fase di lavoro che prevedeva un accurato reperimento di informazioni, in parte già acquisite in precedenti analisi territoriali come la cartografia batimetrica, bionomica e le carte d’uso del territorio marino; la seconda fase di lavoro che prevedeva la raccolta di dati sul campo da effettuare nella finestra temporale da Giugno a Settembre 2015 e la redazione dei disciplinari 2015 con relativa pubblicazione.

Monitoraggio dell’ambiente marino costiero.

ENTE PARCO NAZIONALE
del CILENTO e VALLO DI DIANO
Allegato alla delibera C.S.E.
N. 017 del 26 APRILE 2016
Lavori svolti da Gregorio

Il progetto, cofinanziato, dal CoNISMa, è stato finalizzato a garantire servizi riconducibili ai seguenti punti:

- a. valutazione dell'attività di ancoraggio;
- b. monitoraggio delle praterie di Posidonia oceanica interessate dall'attività di ancoraggio;
- c. contabilità ambientale e calcolo del valore ecologico ed economico del capitale naturale e dei servizi ecosistemici dell'AMP.

Realizzazione di una banca dati geo-morfologica e fotografica grotte presenti nell'area marina protetta Costa degli Infreschi e della Masseta¹⁹

Il principale obiettivo del progetto è quello di realizzare una banca dati geo-morfologica e fotografica di alcune zone delle grotte presenti nell'area del Parco Nazionale del Cilento ed in particolare nell'Area Marina Protetta Costa degli Infreschi e della Masseta, in modo da rappresentarne con accuratezza le forme i colori e l'orientamento spaziale nel sottosuolo nonché produrre immagini sferiche ad alta risoluzione navigabili mediante un portale web, volte alla promozione turistica ed alla fruizione virtuale della cavità, rivolta in particolar modo ai visitatori impossibilitati all'accesso diretto. Nel 2014 è stato approvato il progetto e nel 2015 è stato espletato l'iter per l'affidamento del servizio.

Piano di gestione dell'AMP e attuazione dell'azione relativa alla sorveglianza negli specchi acquosi delle aree marine protette gestite dall'Ente Parco.

L'attività, svolta in collaborazione con la Capitaneria di Porto, disciplinata da apposito atto di convenzione, è volta a garantire un'efficace azione di tutela e salvaguardia dell'ambiente e dell'ecosistema marino, ponendo in essere ulteriori ed aggiuntive misure di sorveglianza e di controllo. A tal proposito l'azione di supporto e implementazione si concretizza mediante la concessione in comodato gratuito di n. 2 battelli pneumatici, di proprietà dell'Ente Parco, alla Capitaneria di Porto. Nell'ambito dell'attività di sorveglianza è inoltre da considerare anche il servizio nautico, garantito dal CFS, per il quale sono assicurate le spese relative alla gestione e manutenzione del battello pneumatico, concesso in comodato gratuito al Corpo Forestale. A tutti i suddetti mezzi nautici è assicurata la manutenzione ordinaria annuale (alaggio, varo, pulizia carena, antivegetativo carena, cambio olio-filtri, controlli elettrici e idraulici, etc) in cantieri nautici specializzati.

Ai sensi dell'art. 30, comma 1, della Legge 394/1991 l'Ente è preposto all'irrogazione delle sanzioni amministrative per le violazioni degli obblighi di cui all'art.19, comma 3, della stessa Legge 394/1991, ed alla gestione di tutta la fasi per l'introito delle somme oggetto di sanzione, compreso quella esecutiva (ordinanza-ingiunzione, eventuale ruolo per la riscossione da parte di Equitalia).

LE ATTIVITA' DI RICERCA SCIENTIFICA E CONSERVAZIONE DELLA NATURA.

ENTE PARCO NAZIONALE
del CILENTO e VALLO DI DIANO
Allegato ^{C.S.} al D.D. LEGGE
N. 044 126 APR 2016
in via
Della Marina di Porto

ATTIVITA' DI RICERCA SCIENTIFICA E DIVULGAZIONE

Nel corso del 2015 sono state realizzate le seguenti attività di ricerca, conservazione e divulgazione.

Manutenzione di un campo collezione dei Vitigni autoctoni e prima caratterizzazione della dinamica di maturazione

La cresciuta importanza economica del prodotto vino e l'omologazione dei gusti del consumatore verso vini con caratteristiche ben precise ha indotto il sistema produttivo a privilegiare quei vitigni di facile commercializzazione, riducendo l'interesse per le varietà minori. Questa dinamica ha condotto ad una drastica riduzione dei vitigni coltivati in ogni regione italiana, determinando l'abbandono dei vitigni locali ad elevata reattività ambientale, ed andando così ad erodere la biodiversità della piattaforma ampelografica italiana.

In una prima fase sono stati individuati e fatta la caratterizzazione ampelografica delle varietà minori ritrovate e degli eventuali Biotipi individuati. Sono state svolte le seguenti attività:

Dopo aver raccolto il materiale legnoso di 56 vitigni, si è proceduto ad effettuare le analisi molecolari per il confronto con il database delle varietà note. Sono state in questo modo individuate 21 vitigni con genotipi unici e, allo stato attuale, coltivati solo nel Parco. Da tutte le 56 accessioni è stato dato il materiale vegetale ad un viticoltore per ottenere le barbatelle, impiantate nel 2010 per ottenere il campo collezione.

Nel 2015 la manutenzione del campo collezione è proseguita mediante la realizzazione delle seguenti lavorazioni: scalzature, zappature, potature, legatura tralci e germogli, concimazioni e trattamenti fitosanitari. Inoltre, a distanza di tre anni dalla creazione del campo, sono state completate le attività di caratterizzazione delle dinamiche di maturazione. In particolare per ogni varietà sono state eseguite le seguenti analisi:

1. La descrizione ampelografica di apici vegetativi, foglie e fiori e grappoli secondo i codici OIV. Questi dati saranno necessari per le varietà ritenute interessanti, per la eventuale redazione del dossier per l'iscrizione al Catalogo Nazionale delle Varietà di Vite.
2. Cinetica di maturazione dall'invasatura alla vendemmia attraverso curve di maturazione
3. Calcoli dei parametri quanti/qualitativi alla vendemmia.

Tale caratterizzazione ha la finalità di individuare le varietà più interessanti per il futuro approfondimento delle caratteristiche enologiche mediante microvinificazione.

Microvinificazione varietà dei vitigni del campo collezione

Poco si conosce circa le qualità agronomiche ed enologiche dei vitigni autoctoni individuati: la loro progressiva scomparsa e la scarsa utilizzazione delle loro uve, quasi mai vinificate in purezza, rende infatti particolarmente difficile ricavare delle informazioni utili sul loro effettivo potenziale qualitativo. Per ottenere queste informazioni, e per contribuire alla raccolta dei dati agronomici necessari all'eventuale richiesta di omologazione e iscrizione al Catalogo Nazionale delle Varietà, nel corso del 2015 su 12 varietà presenti nel campo di collezione, da cui è stato possibile raccogliere una sufficiente quantità di uva, sono state effettuate microvinificazioni separate per valutarne le caratteristiche enologiche. Viste le ridotte quantità di uva a disposizione sono state eseguite microvinificazioni con protocolli standardizzati per le successive degustazioni eseguite da un panel addestrato.

ENTE PARCO NAZIONALE
del CILENTO e VALLO DI DIANO
Allegato
N. 044 12.6.2016
C.S.
2016

4
vi
26
2016
N. 26
ALL. 1
N. 26

Monitoraggio dello stato fitosanitario delle foreste a dominanza di leccio (*Quercus ilex*) nel territorio del Parco Nazionale del Cilento, Vallo di Diano e Alburni

La salvaguardia dell'integrità funzionale degli ecosistemi forestali rappresenta, nel nostro Paese, una priorità come è emerso da recenti convegni e conferenze (1st European Colloquium on pollarded trees, Vendome 2006, European Congresso of Arboriculture, Torino 2008) e come indicato nelle priorità dell'Unione Europea per la protezione del paesaggio rurale e forestale. Oltre alla funzione produttiva, gli alberi sono in grado di fornire servizi non facilmente monetizzabili, quali la difesa idrogeologica, il mantenimento del ciclo del carbonio, la conservazione della biodiversità e la funzione turistico - ricreativa. La funzionalità degli ecosistemi forestali è però sempre più spesso messa in pericolo dalla diffusione di insetti fitofagi e funghi fitopatogeni. In particolare, l'intensificarsi degli scambi commerciali e della mobilità umana sta determinando la diffusione, accidentale od intenzionale, di entità biologiche vegetali, animali e microbiche al di fuori del loro areale di origine. I patogeni forestali alieni possono arrecare gravi squilibri agli ecosistemi forestali in quanto le specie vegetali non hanno evoluto la capacità di resistere a tali patogeni di nuova introduzione. In tale contesto, particolare apprensione per il Parco è legata alla presenza in numerose aree (es. promontorio di Punta Licosa e P. Tresino, Monte Vesole e M. Forte) di attacchi di coleotteri appartenenti al genere *Xylosandrus* prevalentemente su leccio (*Quercus ilex*) ma anche su altre essenze forestali (es. *Fraxinus ornus*, *Laurus nobilis*, *Quercus pubescens*). Tali insetti facilitano la diffusione di funghi fitopatogeni che possono rapidamente debilitare le piante forestali. Il monitoraggio dello stato fitosanitario, in relazione alla salvaguardia del patrimonio arboreo, rappresenta un aspetto di grande rilevanza per la conservazione delle foreste sempreverdi che sono degli ecosistemi forestali di grande importanza per il Parco. Scopo del progetto è dunque monitorare la diffusione di attacchi di insetti appartenenti al genere *Xylosandrus*, e dei funghi patogeni ad esso legati, nelle foreste sempreverdi del Parco sulla base di parametri quantitativi e qualitativi. Questo al fine di individuare delle linee di gestione per il controllo e la gestione fitosanitaria ecosostenibile degli ecosistemi forestali.

Dal verde urbano agli alberi di pregio: linee guida per la progettazione, gestione e manutenzione

L'individuazione, catalogazione e salvaguardia degli alberi di interesse paesaggistico e culturale rappresenta, nel nostro Paese, analogamente a quanto avviene in alcuni paesi europei una priorità nella salvaguardia del paesaggio agroforestale, come è emerso da recenti convegni e conferenze e come indicato nelle priorità dell'Unione Europea per la salvaguardia del paesaggio rurale e forestale. Oltre alla funzione produttiva, gli alberi sono in grado di fornire servizi non facilmente monetizzabili, quali la difesa idrogeologica, la conservazione della biodiversità e la funzione turistico-ricreativa. Inoltre, specie rare o dalla limitatissima diffusione sul territorio nazionale possono divenire un importante elemento di caratterizzazione del territorio. Un esempio significativo per il Parco è dato dalla presenza di *Quercus ithaburensis* Decne *subsp. macrolepis* (Kotschy) Hedge & Yalt sul promontorio di Punta Licosa e P. Tresino. L'individuazione, catalogazione e salvaguardia del patrimonio arboreo di valenza paesaggistica-ambientale potrebbe rappresentare un'opportunità per la valorizzazione del territorio del Parco. Per questo nel 2010 l'Ente Parco ha avviato un progetto per l'individuazione di esemplari arborei di pregio, che ha portato alla catalogazione di 37 esemplari, per ognuno dei quali è stata realizzata una scheda di rilievo delle caratteristiche. In

del CILENTO e VALLO DI DIANO
ALESS
N. 082
26
1916

continuazione con il lavoro già svolto, con questo progetto si intende realizzare delle linee guida per la corretta gestione degli alberi di pregio, ma anche per la corretta progettazione e gestione del verde urbano, che spesso ospitano gli alberi di pregio. Si prevede di definire specifici progetti degli interventi per una gestione scientificamente corretta del patrimonio vegetale del Parco.

Censimento e distribuzione degli Odonati nel Parco Nazionale del Cilento, Vallo di Diano e Alburni

Gli odonati, più comunemente noti come libellule, sono un ordine di insetti relativamente piccolo, con circa 5.680 specie, la maggior parte delle quali tipiche di ambienti tropicali. In Italia sono state segnalate 90 specie delle 138 presenti in Europa. Una caratteristica comune a tutte le specie è il ciclo biologico "anfio", con uno stadio larvale prettamente acquatico, e uno stadio immaginale aereo. Le libellule si trovano solitamente vicino a laghi, stagni, fiumi e altri corpi idrici, e gli ambienti di acque ferme ospitano il numero maggiore di specie.

Le libellule possono essere utilizzate come indicatori di qualità degli habitat di acqua dolce: infatti, offrono il vantaggio che le informazioni sugli adulti possono essere raccolte con relativa facilità, poiché la maggior parte delle specie può essere identificata a vista. Le libellule grazie ai vistosi colori e all'elegante volo sono sempre più popolari nel grande pubblico. Come tali, possono essere utilizzate come "ambasciatrici" per la conservazione degli habitat d'acqua dolce, aumentando la consapevolezza sull'esigenza di conservazione e tutela tra i non specialisti.

La conoscenza sulla consistenza e distribuzione nel territorio del Parco è ancora oggi scarsa. Uno studio preliminare effettuato nell'ambito del progetto LIFE "Cilento in Rete" finalizzato alla redazione del Piano di Gestione dei SIC fluviali, ha permesso la compilazione di una prima lista di 20 specie di libellule, di cui 8 appartengono all'ordine degli Zygopteri e 12 a quello degli Anisotteri. I dati ottenuti si riferiscono ad un'unica stagione riproduttiva, al censimento del solo stadio immaginale e sole 17 stazioni di campionamento.

In considerazione della notevole estensione del Parco, della sua variabilità ambientale, del comportamento elusivo e delle strette esigenze ecologiche di alcune specie nonché della elevata importanza di questo gruppo sistematico in termini ecologici e conservazionistici, col presente progetto si intende continuare nello studio degli Odonati, per la durata di due stagioni riproduttive consecutive, allo scopo di ottenere informazioni di maggior completezza circa le specie presenti, la loro distribuzione e lo stato di conservazione. Sono stati selezionati 50 siti in ambienti idonei alla presenza delle libellule e possibilmente all'interno della Rete Natura 2000 del Parco. La ricerca ha portato a censire 43 specie di Odonati, poco meno della metà delle 93 specie italiane, suddivise in 19 Zygopteri e 24 Anisotteri.

Monitoraggio dell'avifauna nelle aree montuose del Parco Nazionale del Cilento, Vallo di Diano e Alburni con cani da ferma

La valutazione del quadro faunistico, della entità e struttura delle popolazioni delle diverse specie, costituisce uno dei principali settori di intervento nella gestione di un'area protetta. Un ruolo centrale nella gestione è da attribuire ai censimenti che permettono di valutare il numero di individui di una certa popolazione faunistica, e quindi lo status della specie nell'area. I censimenti sono nella pratica l'attività di monitoraggio di gran lunga più diffusa e sono anche l'unico modo per avere una stima (diretta) della tendenza di una popolazione. Al fine di

individuare anche nel Parco la presenza di specie svernanti come la beccaccia (*Scolopax rusticola*) e al fine di tracciare il profilo ecologico degli habitat dove questa specie mostra fenologia di svernamento, sono stati avviati dei censimenti faunistici utilizzando come strumento di localizzazione della fauna i cani opportunamente addestrati per la ferma di beccaccia. Infatti, molte delle specie che frequentano i territori del Parco, essendo elusive e difficilmente localizzabili, non sono facilmente individuabili con i tradizionali strumenti di censimento. Per le specie di interesse cinegetico l'impiego del cane da ferma, specialmente se di alto livello attitudinale, rappresenta una metodica di censimento ampiamente consolidata e già impiegata in altri parchi. Una specie migratrice come la beccaccia, rappresenta un patrimonio che esce dai confini nazionali e la cui gestione deve essere affrontata con particolare accuratezza e scientificità. Un censimento effettuato durante i principali passi migratori permette di definire la selezione del territorio utilizzata da questi uccelli suggerendo con chiarezza le politiche di miglioramento ambientale che garantiscono ed incrementano i contingenti di passo e quelli svernanti.

I censimenti hanno lo scopo di:

- individuare sul territorio la presenza della beccaccia;
- tracciare le caratteristiche ecologiche dell'ambiente ove essa è stata ritrovata;
- effettuare stime numeriche con appositi indici di abbondanza.

Le prime attività di censimento con l'ausilio dei cani da ferma sono state effettuate, in via sperimentale, nel 2004 e nel 2005 – 2006. Questa prima fase di censimento aveva come finalità principale la verifica della validità del metodo impiegato anche per il territorio del Parco. L'esperienza ha messo in luce le potenzialità dei censimenti con il cane da ferma e l'impatto non significativo sulle popolazioni selvatiche censite.

I risultati di queste prime attività hanno permesso di mettere a punto a partire dal periodo 2007 – 2008 un più dettagliato protocollo di lavoro per un miglior ritorno scientifico dei dati. Da allora, ogni inverno, usando le linee guida definite dall'ISPRA, vengono svolte attività di censimento della beccaccia con cani da ferma. I censimenti vengono svolti sempre negli stesse aree di studio, al fine di verificare le dinamiche delle popolazioni negli anni. Oltre la beccaccia, durante le attività di campo vengono censite anche altre specie faunistiche.

Guida naturalistica di campo dei cetacei nelle acque costiere del Parco Nazionale del Cilento, Vallo di Diano e Alburni

Obiettivo del progetto è la realizzazione di una guida naturalistica di campo contenente una check list ragionata ed aggiornata dei Cetacei presenti lungo le coste del PNCVDA, informazioni su distribuzione, ecologia e problemi di conservazione delle diverse specie.

L'interesse per la realizzazione della Guida dei Cetacei del Parco Nazionale del Cilento, Vallo di Diano e Alburni muove dalle seguenti motivazioni:

- a) ad oggi non esiste un'opera didattica-scientifica che racchiuda le diverse conoscenze sulla Cetofauna del litorale del parco;
- b) tutte le specie di Cetacei sono specie protette (CITES, Berna, Barcellona, Direttiva HABITAT, L. 157, ecc...) e rivestono un notevole interesse conservazionistico oltre che scientifico;
- c) la guida rappresenta, oltre che un documento aggiornato sulla biodiversità marina del PNCVDA, anche uno strumento di riferimento per le azioni di monitoraggio e tutela finalizzate

Allegato 5
N. 044

126
2016

a garantire la funzionale attuazione della direttiva 92/43/CEE prevista dal DPR n. 120 del 12 marzo 2003;

d) il volume in oggetto del PNCVDA rappresenta un contributo all'attività di informazione, didattica ed educazione ambientale per la conoscenza e salvaguardia della biodiversità animale presso enti ed istituzioni, pubbliche e private.

Guida naturalistica di campo ai molluschi terrestri dei Monti Alburni

Obiettivo prioritario del progetto è la realizzazione di una guida naturalistica di campo contenente una check list ragionata ed aggiornata degli Molluschi terrestri presenti nel SIC/ZPS dei Monti Alburni ed informazioni su distribuzione, ecologia e problemi di conservazione delle diverse specie. L'interesse per la realizzazione dell'Atlante dei Molluschi terrestri dei Monti Alburni muove dalle seguenti motivazioni:

a) ad oggi non esiste un'opera che racchiuda le diverse conoscenze sulla Malacofauna di alcuna area naturalistica della Campania;

b) Alcune specie di Molluschi terrestri degli Alburni (come ad es. la *Vertigo* di Demoulins), sono specie protette dalla Direttiva HABITAT e quindi rivestono un notevole interesse conservazionistico oltre che scientifico; altre come *Platyla talentii*, sono specie endemiche del Sud Italia, recentemente scoperte;

c) è necessario predisporre una pubblicazione che rappresenti, oltre che un documento aggiornato sulla biodiversità di questi invertebrati in Campania, anche uno strumento di riferimento per le azioni di monitoraggio e tutela dei siti di protezione regionali finalizzate a garantire la funzionale attuazione della direttiva 92/43/CEE prevista dal DPR n. 120 del 12 marzo 2003;

d) l'Atlante malacologico degli Alburni può fornire un contributo all'attività di informazione,

Monitoraggio del Gabbiano corso (*Ichthyastus audouinii*)

Tra gli uccelli marini il Gabbiano corso è specie rara, è un endemismo della ecoregione Mediterraneo ed è tutelato dalla Direttiva Uccelli. Alla luce di queste considerazioni e dell'importanza biogeografica dell'Italia per questa specie endemica del Mediterraneo, il Ministero dell'Ambiente nel 2001 ha pubblicato il Piano d'Azione Nazionale per il Gabbiano corso. In passato la specie ha nidificato lungo le coste del Parco, sia nell'area di Capo Palinuro, sia nel tratto di costa tra Marina di Camerota e Scario, denominato Costa Infreschi. Attualmente la presenza regolare della specie in periodo riproduttivo è confermata per il Parco solo per l'Isola di Licosa, nella AMP di S. Maria i Castellabate dove, però, la specie non si riproduce, presumibilmente, a causa del disturbo di origine antropica. Obiettivi del progetto sono:

- monitorare la consistenza della popolazione nidificante ed il successo riproduttivo;
- determinare la provenienza e la dispersione degli individui che frequentano l'Area Protetta per mezzo del metodo CMR, Capture Mark Recapture;
- suggerire criteri di gestione dei siti di nidificazione della specie presenti nell'area protetta;
- individuare i fattori di minaccia della specie presenti nell'area d'indagine;
- acquisire informazioni sullo status della popolazione e sulla sua distribuzione in loco in modo da contribuire alla conoscenza dello status della specie a livello nazionale;

ENTE PARCO NAZIONALE
DI DIANO
Allegato alla Legge
N. 077 del 26/08/2016
E.S.
2016

Aggiornamento dati di campo e realizzazione di una monografia sulla Coturnice del Parco Nazionale del Cilento, Vallo di Diano e Alburni

La Coturnice (*Alectoris greca*) rappresenta un classico esempio di specie ombrello, ossia la cui protezione produce come naturale conseguenza la protezione d'interesse comunità ed ecosistemi. Si tratta, infatti, di una specie che presenta ristrette esigenze ecologiche, che per prima risente di variazioni, trasformazioni e perdita dell'ambiente in cui vive. Tipica di ambienti xerici, occupa comunemente territori aridi e ben drenati con suolo poco profondo e soventemente roccia affiorante, con vegetazione prevalentemente erbacea ed arbustiva. La trasformazione e la conseguente riduzione di tali ambienti, nonché la caccia condotta in maniera non regolamentata, hanno portato negli ultimi 50 anni ad un sensibile decremento o addirittura alla locale scomparsa delle popolazioni di coturnice in tutto il suo areale di distribuzione. Attualmente in Campania popolazioni autoctone di coturnice sono presenti solo su alcuni dei principali massicci montuosi del Parco Nazionale del Cilento e Vallo di Diano e ciò accresce la responsabilità dell'Ente Parco per la salvaguardia della specie, che ha quindi realizzato questo progetto di ricerca.

Principali risultati conseguiti:

- aggiornamento degli areali (reali e potenziali) di distribuzione e della densità della coturnice;
- redazione di un volume per la collana Quaderni delle Biodiversità dal titolo "La Coturnice – stato e conservazione delle popolazioni del PNCVDA".

Monitoraggio dei Micromammiferi nel Parco Nazionale del Cilento, Vallo di Diano e Alburni^h

I micromammiferi o *piccoli mammiferi* sono un gruppo di mammiferi costituiti principalmente da Roditori e Insettivori che comprende un gran numero di specie per lo più poco conosciute. Esse costituiscono circa il 65% dei mammiferi esistenti al mondo e poco meno del 60% delle specie italiane rivestendo una notevole importanza nelle biocenosi in numerosi contesti ambientali. I micromammiferi sono la base ed il sostegno di tutte le reti trofiche dove recitano il ruolo di preda, ma anche di consumatori di invertebrati e di frutti e vegetazione. Con il progetto di ricerca si vuole colmare le carenze di conoscenze sulle specie presenti di micromammiferi, la loro distribuzione e abbondanza nel Parco pressoché sconosciuta

Caratterizzazione metabolomica e valorizzazione delle cultivar di ulivo del Parco Nazionale del Cilento, Vallo di Diano e Alburni

La diffusa presenza delle coltivazioni ad ulivo caratterizza, da sempre, il paesaggio del Parco Nazionale del Cilento, Vallo di Diano ed Alburni e rappresenta la principale risorsa delle popolazioni locali. Tale coltura ha radici antichissime come dimostrato da recenti ricerche archeobotaniche che documentano la presenza dell'olivo già nel IV sec. a.C.. Negli ultimi decenni il territorio del PNCVDA è stato interessato da una razionalizzazione del comparto olivicolo che ha visto sostituire molti vecchi impianti con nuovi impianti caratterizzati da cultivar alloctone, più produttive e disposte in sesto regolare. L'introduzione di nuove cultivar ha prodotto una rarefazione della biodiversità del patrimonio olivicolo di questo territorio determinando una sempre maggiore diffusione di cultivar ad ampia distribuzione e rischio di scomparsa di cultivar endemiche. Questo processo influenza anche il paesaggio rurale dell'olivicoltura tradizionale che rappresenta un'impronta significativa e di notevole valore dell'espressione della cultura e della storia dell'uomo e del suo territorio. Risulta, quindi,

del CILENTO e VALLO DI DIANO
C.G.
Allegato alla Costituzione di Genova E.
N. 2 APR 2016
D. M. Alburni

fondamentale dimostrare i vantaggi dell'impiego delle cultivar autoctone e sistemi di coltivazione ecosostenibili. Questo ai fini di una più efficace politica gestionale di conservazione della biodiversità ma anche, e non ultimo, sulle opportunità economiche derivanti dalla promozione degli oli d'oliva di qualità superiore derivanti dalle cultivar locali. L'individuazione di specifici marcatori molecolari risulta di fondamentale importanza per avere una misura della chemiodiversità, e quindi della biodiversità degli ulivi. In questo contesto, la ricerca ha allo scopo di produrre un approfondimento del quadro conoscitivo sul patrimonio olivicolo del territorio del Parco analizzando differenti aspetti delle cultivar presenti, come di seguito riportato:

- censimento e distribuzione delle cultivar,
- analisi del profilo metabolomico e dell'attività antiossidante,
- analisi morfologica,
- produzione di un atlante del patrimonio olivicolo oggetto della ricerca con schede descrittive delle cultivar e carta di distribuzione delle stesse – raccolta dati e produzione bozza.

PARCO NAZIONALE
del CILENTE - TERRE DI DIANO
Allegato
N. 041
26
C-5
2016

Collana editoriale "Atlanti fotografici" - Sulle orme della Lepre italiana

La divulgazione dei valori ambientali ed antropologici del territorio rientrano tra le finalità dell'Ente Parco

Per venire incontro a tale esigenza, è stata ideata una collana editoriale dell'Ente Parco intitolata "Atlanti fotografici del PNCVDA", caratterizzata da una veste grafica elegante e riconoscibile. Il primo volume della collana è stato dedicato agli ambienti dove è presente la lepre italiana, specie endemica dell'Italia Meridionale, per la quale l'Ente Parco è da sempre impegnato in studi e ricerche.

Progetto di sistema Impatto degli ungulati sulla Biodiversità dei Parchi Italiani

Capofila: Parco Nazionale Appennino Lucano, Val d'Agri Lagonegrese

Il cinghiale (*Sus scrofa*) è inserito nell'elenco redatto dall'IUCN delle 100 specie animali e vegetali più invasive al mondo. Recentemente, un documento congiunto della IUCN e CBD (Invasive Species Agreement, novembre 2011) individua nelle specie aliene o invasive una grave minaccia per la conservazione della biodiversità *sensu lato*. Il cinghiale nell'Italia continentale è da considerarsi una specie autoctona ma invasiva a causa della sua eccessiva proliferazione. Benché generalmente l'attenzione all'interno dei Parchi Nazionali sia focalizzata sul problema dei danni causati dal cinghiale alle colture agricole, poco o nulla viene affrontato riguardo al problema dei danni causati alla biodiversità dal proliferare delle popolazioni di cinghiale. Il presente progetto si prefigge come scopo principale la messa a punto di un protocollo standard di monitoraggio degli impatti del cinghiale e di alcune altre specie di ungulati selvatici sugli habitat ed ecosistemi dei Parchi Nazionali Italiani interessati dal fenomeno dell'esplosione demografica di ungulati, attraverso la predisposizione di uno schema tipo di monitoraggio delle specie target (endemismi animali e vegetali o specie rare e localizzate presenti in più Parchi Nazionali) proponendo al contempo possibili soluzioni o specifiche attività di prevenzione del danno agli ecosistemi. In questo modo tutti i Parchi coinvolti nel progetto potranno misurare con gli stessi strumenti l'entità degli impatti o della perdita di biodiversità, adottando criteri comuni di mitigazione o prevenzione del fenomeno.

Progetto di sistema Convivere con il Lupo, conoscere per preservare

Capofila: Parco Nazionale dell'Alta Murgia

L'Appennino meridionale è certamente una delle aree interessate dall'espansione del Lupo, i cui segni di presenza sono stati da sempre rinvenuti, anche se di fatto non esisteva alcun dato o approfondimento per questo territorio, a questa scala geografica. La Calabria ha rappresentato una delle più importanti aree per la sopravvivenza del lupo e uno dei principali centri di diffusione nella ricolonizzazione dell'Appennino. La verifica della condizione demografica della specie è particolarmente complessa e richiede un'adeguata conoscenza della consistenza, della mortalità e dell'andamento numerico della popolazione di lupi, perciò gli obiettivi di questa strategia condivisa per la tutela del lupo nei Parchi dell'Appennino meridionale, puntano a:

- aumentare le conoscenze scientifiche sulla popolazione appenninica di questa specie;
- analizzare il ruolo delle aree di connessione funzionale (corridoi ecologici);
- ridurre le minacce o i fattori limitanti per la specie;
- sensibilizzare le collettività locali;
- attenuare i conflitti tra il lupo e le attività dell'uomo.

Progetto di sistema Conservazione della Lepre italiana

Capofila: Parco Nazionale del Cilento, Vallo di Diano e Alburni

La Lepre italiana (*Lepus corsicanus*) è specie endemica dell'Italia meridionale e della Sicilia, "minacciata" secondo i criteri dell'IUCN e classificata "vulnerabile" nella *Red List* dell'IUCN con *trend* "in declino". La specie risulta formalmente protetta nella Penisola per effetto della legge n. 157/92. Importanti popolazioni di lepre italiana sono presenti in parchi nazionali ed altre aree protette. Con il "Piano d'azione nazionale per la Lepre italiana" (MATT-ISPRA) sono state individuate le possibili azioni per favorire la conservazione di questo importante componente della biodiversità della Mammalofauna italiana.

Con il progetto di sistema si intende aumentare la sinergia tra le azioni di conservazione intraprese dai diversi parchi nazionali aderenti, in attuazione all'obiettivo 3.1 del Piano d'Azione Nazionale, e considerando i seguenti obiettivi:

- aumento delle conoscenze sulla distribuzione;
- avvio della reintroduzione;
- miglioramento dello stato di conservazione;
- aumento delle conoscenze scientifiche;
- condivisione dell'esperienze e delle conoscenze.

Progetto di sistema Conservazione della Lontra

Capofila: Parco Nazionale del Cilento, Vallo di Diano e Alburni

La lontra eurasiatica (*Lutra lutra*) è un carnivoro semiacquatico legato alle acque correnti, di rilevanza conservazionistica. La forte contrazione e riduzione numerica che hanno subito le popolazioni di lontra, soprattutto in Europa occidentale, a partire dagli anni del boom economico e fino ad anni recenti, hanno infatti motivato l'inclusione della lontra tra le specie minacciate a livello globale da parte della Unione Internazionale per la Conservazione della Natura (IUCN). Attualmente la specie è classificata come quasi minacciata (Near Threatened NT) a livello globale, secondo le categorie IUCN (IUCN Red List 2010). In Italia la distribuzione della lontra resta limitata alle regioni meridionali (Molise, Campania, Basilicata,

ENTE PARCO NAZIONALE
del CILENTO e VALLO DI DIANO
C.S.
Allegato alla delibera di G.E.
N. 011 del 26 APR 2016
Il Dirigente
Dot. Romano Gregorio

Puglia, Calabria), contribuendo a designare la lontra come una delle specie di mammiferi maggiormente esposta al rischio di estinzione in Italia. A gennaio 2010 il MATTM, in collaborazione con l'ISPRA, ha pubblicato il Piano d'Azione Nazionale per la Conservazione della Lontra (PACLO), in cui vengono definite strategie, obiettivi e azioni per la tutela della specie. Come previsto nel PACLO, a distanza di cinque anni dalla sua pubblicazione, con il progetto di sistema si è inteso avviare la necessaria sinergia fra i diversi soggetti istituzionalmente coinvolti nelle azioni di conservazione della lontra, con i seguenti obiettivi:

- aumento delle conoscenze sulla distribuzione e le popolazioni;
- analisi della dieta;
- monitoraggio sanitario
- condivisione delle conoscenze e delle esperienze

ENTE PARCO NAZIONALE
del CILENTO e VALLO DI DIANO
Allegato al Decreto N. 26 del 26/01/2016
N. 077
Il Funzionario
Dott. Rosanna Gregorio

PIANO AIB

Il piano di previsione, prevenzione e lotta attiva contro gli incendi boschivi (denominato piano AIB) del Parco Nazionale del Cilento, Vallo di Diano e Alburni è impostato seguendo i criteri di leggi e direttive di interesse ambientale a scala regionale, nazionale, europea e planetaria.

La legge nazionale di riferimento è la legge quadro 353/2000 "Legge quadro in materia di incendi boschivi", finalizzata alla conservazione e alla difesa dagli incendi del patrimonio boschivo nazionale quale bene insostituibile. Essa nasce dalla diffusa convinzione che l'approccio più adeguato per perseguire la conservazione di tale patrimonio sia quello di promuovere e incentivare le attività di previsione e di prevenzione, anziché privilegiare la fase emergenziale legata allo spegnimento degli incendi.

L'art.8 comma 2 della L.353/2000 prevede un apposito "Piano per i parchi naturali e le riserve naturali dello Stato", che, elaborato ed approvato dall'Ente gestore, diventa immediatamente operativo, ancorché soggetto ad eventuali modifiche ed integrazioni nel corso dell'iter istruttorio previsto dalla normativa vigente. L'istruttoria della Direzione per la Protezione della Natura e del Mare del Ministero dell'Ambiente e della Tutela del Territorio e del Mare (DPNM/MATTM), che comprende il parere del Corpo Forestale dello Stato (CFS), nonché la richiesta e l'ottenimento dell'intesa con la regione territorialmente competente, si conclude con l'inserimento del piano A.I.B. nell'omologo piano regionale e l'adozione del piano A.I.B. dell'area protetta con Decreto Ministeriale. Il presente piano AIB si attiene dunque al piano A.I.B. regionale e alle linee guida per la redazione dei "Piani regionali per la programmazione delle attività di previsione, prevenzione e lotta attiva contro gli incendi boschivi" emanate con DPCM dal Dipartimento della Protezione Civile, ma calato nel proprio ambito territoriale e, data la specificità del problema incendi boschivi in tali aree per la connotazione naturalistica più complessa di quella del rimanente territorio, si attiene anche alle direttive tecnico scientifiche dello "Schema di piano A.I.B." emanato dalla Direzione per la Protezione della Natura e del Mare del Ministero dell'Ambiente e della Tutela del Territorio e del Mare (DPNM/MATTM).

Nel 2014 il Piano AIB per il periodo 2012-2016, redatto nel 2012, revisionato secondo le richieste di modifiche e indicazioni del Ministero dell'Ambiente, è stato finalmente approvato da quest'ultimo.

Nel 2015 è stato prodotto l'aggiornamento del piano pluriennale.

Sistema di monitoraggio nel fiume Calore per la definizione del minimo deflusso vitale.

Le Norme di Attuazione del Piano del Parco, pubblicate sulla gazzetta ufficiale del 14/06/2010, prevedono agli artt. 9 e 10 che l'Ente Parco coopera con gli altri Enti territoriali alla gestione delle acque e promuove studi di approfondimento sulle risorse idriche al fine di migliorarne l'uso e la consistenza, di conservarne e proteggerne gli ecosistemi unici e caratteristici.

L'Ente Parco, al fine di perseguire gli obiettivi sopra citati, ha in corso di stipula un accordo di programma con il Dipartimento di Ingegneria Civile dell'Università degli Studi di Salerno e l'Autorità di Bacino Campania SUD, finalizzati alla definizione di un protocollo operativo "per la caratterizzazione idro - geomorfologica dei corsi d'acqua a specifica destinazione del Parco". Nello specifico l'Ente Parco sta già monitorando un bacino campione del suo Territorio di competenza, quale il fiume Calore, per le sue peculiarità idrogeomorfologiche ed ecosistemiche ed ha acquistato altri 5 strumenti ad integrazione di quelli già installati per effettuare misurazioni delle caratteristiche quali - quantitative del fiume Calore e del Bussento. Il sistema di monitoraggio messo in essere fa parte di un progetto molto più ampio ed esteso all'intero territorio del Parco. Tale monitoraggio è continuato anche per il 2015. Tale studio è teso alla definizione del Minimo deflusso vitale ed alle caratteristiche idrogeologiche di tale bacino imbrifero.

ATTIVITA' CONNESSE AL GEOPARCO

Il 1 Ottobre 2010, nel corso della 9^a Conferenza internazionale dei Geoparchi, a Lesvos in Grecia, il Parco Nazionale del Cilento e Vallo di Diano è entrato a far parte della rete Europea e Mondiale dei Geoparchi sotto l'egida dell'UNESCO. Il PNCVDA ha lavorato costantemente ed in stretta collaborazione con la rete Globale dei Geoparchi, la Commissione Nazionale Unesco e la Delegazione Permanente Italiana presso Unesco a Parigi affinché i geoparchi stessi diventassero progetto prioritario UNESCO. Infatti il 17 novembre 2015, l'Assemblea Plenaria dell'UNESCO, in rappresentanza di 195 Stati, in occasione della 38^a Conferenza Generale tenutasi a Parigi, ha approvato (con la risoluzione 38 C/14) il nuovo statuto del programma ufficiale IGGP - International Geoscience and Geoparks Programme che, contestualmente, ha individuato la nuova categoria di siti UNESCO: i Geoparchi mondiali UNESCO (UNESCO Global Geoparks). Quindi il PNCVDA è diventato UNESCO GLOBAL GEOPARK. Va inoltre ricordato che il PNCVDA coordina il Comitato Nazionale Geoparchi Unesco.

A tal fine nel corso del 2015 sono state organizzate le seguenti attività che interessano tutti e tre i riconoscimenti:

- Meeting nel marzo 2015 presso l'UNESCO a Parigi per riunione Coordination Committee Geoparchi, così come richiesto dalla European and Global Geopark Network. Durante questo incontro si è discusso anche del management delle aree che hanno più di un riconoscimento UNESCO
- Partecipazione all'International Workshop –Harmonizing the Integrated Management Systems of Areas with Multiple International Designations (Ramsar Sites, World Heritage Sites, Biosphere Reserves, Global Geoparks) febbraio 2015 in Jeju Geopark COREA. Il PNCVDA uno dei 10 parchi mondiali coinvolti in questo progetto

ENTRATA IN GIURISDIZIONE
del CIRCOLO CIVICO DI DIANO
C.S.
Allegato alla Delibera del Consiglio
N. 011 del 26 APR. 2016
Il Presidente
Rosario Di Stasio

ENRICO CANTARELLI
 del CILIENTO e VALLO DI DIANO
 Allegato alla Circolare di Direzione
 N. 017 del 26/06/2016
 Il Funzionario Attivo
 Dott. Maurizio Gregorio

dell'UNESCO e dell'IUCN. Rappresenta un progetto pilota per valutare come gestire le aree con multi designazioni Unesco. Nel report finale delle linee guida redatte dall'IUCN, il PNCVDA rappresenta un caso campione.

- Il PNCVDA è stato incluso in un caso studio del progetto PANORAMA dell' IUCN (piattaforma per la condivisione e la promozione di "esempi di gestione/soluzioni delle aree protette"). Queste soluzioni sono esempi di approcci di successo, di progetti e di metodi, applicati per le aree protette e non. Attraverso il progetto Panorama, le soluzioni sono condivise per l'apprendimento, l'ispirazione e la replica da parte di altre aree/soggetti
- Partecipazione al 7 workshop dei Geoparchi Italiani tenutosi nel Parco Nazionale della Val Grande, nel corso del quale, oltre a pubblicizzare il PNCVDA, si sono scambiate buone pratiche sulle esperienze di comunicazione e di divulgazione dei valori geoambientali.
- Incontro con una delegazione del Ministero dell'ambiente e dei geoparchi Coreano presso la sede dell'Ente per conoscere il modello di gestione della nostra area protetta con multi designazioni UNESCO.
- Meeting nel settembre 2015 presso il Geoparco Rouka della Finlandia per riunione Coordination Committe Geoparchi, così come richiesto dalla European and Global Geopark Network. Nonché partecipazione alla conferenza Europea dei geoparchi durante la quale si è presentato il seguente lavoro: The strategy of management of Cilento and Vallo di Diano Geopark
- È stato pubblicato, sulla rivista dei Geoparchi Europei un articolo che pubblicizza il sito "I capelli di Venere a Casaletto Spartano": Local Geopark CareTakers: "an fruitful experience at Veneris Hair Geosite (Casaletto Spartano, Eastern Bussento River Landscape)"
- E' stata organizzata una summer school con l'Università di Salerno, Ordine dei Geologi della Campania e comune di Laurito che ha visto la presenza di 30 professionisti provenienti da tutta Italia.
- Settimana dei geoparchi. Con la collaborazione e supporto di associazioni, Università di Salerno e comune di Morigerati (Geofestival). Annualmente l'UNESCO Global Geopark chiede a tutti gli aderenti alla rete l'organizzazione in contemporanea della settimana dei geoparchi. Essa prevede una serie di attività e/o eventi importanti volti alla conoscenza del territorio del Geoparco quali escursioni e visite guidate ai geositi e/o attività culturali. L'obiettivo principale è quello di favorire la conoscenza ed accrescere l'attenzione del pubblico nei confronti del patrimonio geologico attraverso le attività di fruizione proposte da tutti i Geoparchi, nonché di far prendere coscienza agli abitanti del Geoparco che la promozione del patrimonio geologico può creare sviluppo economico. In tale occasione si divulga ai partecipati (locali e da altre regioni italiane) non solo il concetto di Geoparco ma anche di sito Unesco e MAB.
- Supporto alle attività di promozione e conservazione dei Geositi, rete MAB e siti Unesco quali ad esempio: fondazione Mida grotte dell'Angelo, Grotte di Castelcivita, grotta di Morigerati, Sito archeologico di Velia, sorgente Capelli di Venere di Casaletto Spartano,

Grotte del Paleolitico di Camerota e museo Muvip, la Molpa di Palinuro etc. Questi siti rappresentano una sintesi di tutti i riconoscimenti Unesco e un esempio di gestione integrata

- Partecipazione al Tg1 per promuovere il sito geoarcheologico delle grotte del Paleolitico di Camerota e tutto il territorio del Parco
- Continua il progetto della Rete Geo-Museale, dei Geo-osservatori e Geo-laboratori. Si è messo in rete locale e internazionale le strutture esistenti dedicate a musei, laboratori, osservatori, centri ed altro, d'intesa con i comuni o altri soggetti giuridici. In tale attività è prevista la valorizzazione del Museo Paleontologico di Magliano Vetere e del MUVI di Caselle in Pittari, delle Grotte di Castelcivita e del Muvip di Camerota, del museo virtuale di Laurino. La Rete della Geo-Biodiversità è costituita dal Nodo Centrale, formato dal Centro di Vallo della Lucania, a cui saranno collegati i Centri locali, ciascuno dei quali svilupperà tematiche coordinate generali, ma approfondirà aspetti specifici. Sono stati coinvolti gli allievi delle scuole media nonché studenti universitari, in modo da costituire gruppi di studio capaci di catalizzare interessi ed elaborare strategie, finalizzando l'uso dei centri locali a regime a supporto delle attività istituzionali e produttive (geoturismo, agricoltura multi-funzionale, artigianato di pregio legato alle risorse locali).
- Sottoscritto l'accordo di programma con la Soprintendenza Archeologica della Campania per predisporre progetto di recupero ambientale di una parte dell'area archeologica di Velia soggetta a fenomeni franosi.
- Avviati due progetti di ricerca con il CUGRI per la caratterizzazione delle sorgenti termominerali di Capo Palinuro e per il monitoraggio integrato dello stato ecologico degli habitat fluviali del Parco.

COMMISSIONE PARLAMENTARE
del C. LEVANTE E VALLO DI DIANO
Allegato
N. 021
2016

ATTIVITA' INERENTI RICONOSCIMENTI INTERNAZIONALI

Carta del Turismo Europeo sostenibile.

Nel 2015 è stata presentata la candidatura per il riconoscimento CETS (Carta del Turismo Europeo sostenibile). Gli obiettivi che sottendono alla Carta Europea del Turismo Sostenibile nelle Aree protette sono: aumentare la consapevolezza e il sostegno verso le aree protette europee, che costituiscono una parte fondamentale del nostro patrimonio, e che devono essere conservate per le generazioni future, affinché ne possano godere; migliorare lo sviluppo sostenibile e la gestione del turismo nelle aree protette, prendendo in considerazione le necessità dell'ambiente, degli abitanti del luogo, delle aziende locali e dei visitatori.

I principi della carta prevedono la collaborazione fra partner, la preparazione e implementazione di una strategia, e l'affrontare le questioni chiave. Le aree protette della Carta assumono una serie di impegni per raggiungere gli obiettivi citati.

LE ATTIVITA' TECNICO - AUTORIZZATIVE.

Ufficio Autorizzazioni

Le competenze istituzionali dell'Ente Parco al rilascio di nulla osta e pareri riguardano:

ENTE PARCO NAZIONALE
del CILIVIO e VALLO DI DIANO
Allegato n. 1
N. 011 del 26 APR. 2016
Il Presidente del Consiglio
Dott. Raffaele Gregorio

- a) nulla osta, ai sensi dell'art. 13 della legge 394/91;
- b) pareri, per quanto previsto dall'art.32 della Legge n.47 del 1985, sulle opere realizzate abusivamente e oggetto di condono ai sensi della citata Legge 47/85 e della Legge 724/94. Analogamente, ai sensi dell'art.36 del D.P.R.380/2001 (art.13 della L.47/85), l'Ente è tenuto ad esprimersi sulle opere soggette a accertamento di conformità;
- c) per talune tipologie di progetti ricadenti in aree contigue ai sensi della Delibera di Giunta Regionale n.3469 del 3 giugno 2000, il Regolamento, approvato con D.P.G.R. n.516 del 26 marzo 2001, prevede la necessità di autorizzazione ai sensi del D.P.R.05/06/95;
- d) parere, ai sensi dell'art.5 del D.P.R. 12/04/96, sui progetti soggetti a valutazione di impatto ambientale ricadenti all'interno della perimetrazione territoriale ed in aree contigue;
- e) per progetti aventi incidenza significativa, ricadenti in siti proposti come Siti di Importanza Comunitaria (SIC) ai sensi del D.P.R.357/97 e s.m.i. (DPR 120/03) ed individuati con D.M. 3/4/2000, l'Autorità Regionale deve sentire l'Ente Parco prima di effettuare la Valutazione di Incidenza;
- f) parere, ai sensi dell'art.25 della Legge n.36 del 1994 come modificato dal D.Lgs. 258/2000, sulla concessione preferenziale delle acque superficiali o sorgentizie che hanno assunto natura pubblica, nonché sulle concessioni in sanatoria, nelle more della definizione delle acque sorgive, fluenti e sotterranee necessarie alla conservazione degli ecosistemi, che non possono essere captate.
- g) parere, ai sensi dell'art.22 comma 1°, lett. a) e b) dell'Allegato B alla Legge Regionale n.11 del 07/05/1996, sui *Piani di Assestamento Forestale* e sui *progetti di taglio non regolati da un piano di Assestamento Forestale*.
- h) autorizzazioni per le attività di cui all'art. 11 della legge 394/91;
- i) esercizio del diritto di prelazione art. 15 della legge 394/91;

Tali competenze sono affidate dal consiglio direttivo al servizio tecnico con delibera di consiglio n°5 del 30.05.2008

Tipologie delle istanze

Dall'archivio informatico in uso presso l'ufficio, è possibile ricavare alcuni dati statistici relativi ai procedimenti di rilascio delle autorizzazioni e pareri di competenza dell'Area Tecnica - Autorizzativa.

Con riferimento a quanto sopra descritto le nuove istanze acquisite nel 2015, sono così distinte:

PUC E OPERE PUBBLICHE	196
EDILIZIA PRIVATA	1361
CONDONI E SANATORIE	243
ANTENNE E TELECOMUNICAZIONE	29
OPERE DI IDRAULICA	16
AUTORIZZAZIONI PER AREE MARINE PROTETTE	60
TAGLI BOSCHI	325
RICHIESTE PER TRASPORTO ARMI	2.512
AUTORIZZAZIONI EX ART. 11 L. 394/91	45
ARCHIVIAZIONE ORDINANZE DI DEMOLIZIONE DI ALTRI COMUNI	73
	4.860

I tecnici incardinati presso l'area tecnica dell'ente da maggio a dicembre del 2015 sono stati impegnati nella direzione dei lavori finanziati nell'ambito del PIRAP

Abusi edilizi

- n. 19 procedimenti connessi all'avvenuta realizzazione di abusi edilizi in Area Protetta
- n. 1 procedimento finalizzato al recupero delle somme impiegate dall'Ente per la demolizione, in danno dei responsabili, degli abusi edilizi.
- n. 60 decreti di citazione in giudizio, per reati contro l'ambiente, nei quali l'Ente viene individuato quale persona offesa dal reato.

ATTIVITA' DI VIGILANZA E SORVEGLIANZA LEGGE 394/91

L'art. 21 della legge 6 dicembre 1991 n. 394, affida al Corpo Forestale dello Stato la sorveglianza delle aree protette di rilievo internazionale e nazionale. Il decreto del Presidente del Consiglio dei Ministri del 26 giugno 1997 dispone la dislocazione presso ogni Ente parco nazionale di un Coordinamento del Corpo Forestale dello Stato per l'ambiente con circoscrizione comprendente tutti i comuni il cui territorio è in tutto od in parte inserito nell'ambito territoriale di pertinenza del Parco medesimo. La disciplina delle modalità di esercizio delle attività di sorveglianza assegnate al Corpo Forestale all'interno delle aree protette è stata nuovamente definita con il D.P.C.M. 5 luglio 2002, il quale, nel confermare che il Corpo Forestale dello Stato per l'ambiente opera con vincolo di dipendenza funzionale dall'ente parco nel rispetto dell'unitarietà di struttura e di organizzazione gerarchica del personale del CFS, sancisce che le priorità degli interventi tecnici da attuare sono individuate sulla base di "piano operativo" predisposto dall'Ente parco in collaborazione con il Coordinamento territoriale del CFS per l'ambiente. E' stato predisposto, nel rispetto delle linee guida e della circolare del Ministero vigilante, il piano operativo anno 2015, approvato dal Commissario Straordinario, con deliberazione n. 8/2015. A tal proposito per il CTA nell'anno 2015 sono state sostenute spese per il personale (straordinario, missioni), spese per il funzionamento dei Comandi Stazione e della sede dell'Ufficio di Coordinamento (canone locazione, pulizie di ufficio, utenze, manutenzione automezzi e carburante, imposte comunali e altre, acquisto e funzionamento attrezzature speciali) e spese per la manutenzione ordinaria e straordinaria della sede C.T.A.

- Attivazione del CTA a seguito di segnalazioni;
- Monitoraggio sulle ordinanze di demolizione emesse dai comuni;
- Emissione n. 2 ordinanze di demolizione.

PARCO PROGETTI REGIONALE (FPR), FINANZIATI NELL'AMBITO DEL POR FESR 2007/2013.

La Regione Campania, con delibera di Giunta Regionale n. 1265 del 24.07.2008, ha finanziare con i fondi del POR FESR 2007/2013 i seguenti progetti dell'Ente Parco:

- Progetto Mercurio per € 2.979.250,00. Nel corso del 2015 i lavori sono continuati e alla data del 31.12.2015 risulta un avanzamento del 63,72% rispetto al totale dell'intervento;

ENTE PARCO NAZIONALE
del CILENTI e VILLI DI DIANO
Allegato alla delibera di G.R. n. 1265 del 24.07.2008
N. 000 del 26 FEB. 2016
Il Funzionario Amministrativo
Dott. Rossana Gregorio

- Progetto Rete dei Boschi Vetusti del PNCVD per € 1.564.179,00 – con determina dirigenziale n. 477 del 02.12.2015, è stata approvata la risoluzione, attraverso accordo transattivo ai sensi dell'art. 239 del D.Lgs. n. 163/06, del contratto di appalto Rep. n. 273 del 30/10/2014, stipulato con la ditta aggiudicataria, in quanto si è ritenuto l'intervento non più attuabile;
 - Progetto bosco vetusto "Cozzo del Rosieddo" per € 1.532.194,00 - lo stato finale dei lavori è stato approvato in data 16.12.2015. Deve essere ancora sostenuta la spesa di € 16.330,41 per la fornitura di una centralina meteo;
 - Progetto Bosco vetusto "Monte Scuro – Tempa la Castagna" per € 1.414.379,00 lo stato finale dei lavori è stato approvato in data 16.12.2015;
- Si sono avute delle economie in quanto gli interventi selvicolturali sono stati ridimensionati a seguito della modifica dello stato vegetazionale, dovuto al lungo lasso di tempo intercorso dalla programmazione all'attuazione dell'intervento. In ogni caso gli obiettivi progettuali di salvaguardia ed incremento della biodiversità sono stati raggiunti;
- Progetto Bosco "Vallelunga" per € 1.019.941,00 - lo stato finale dei lavori è stato approvato in data 16.11.2015;
 - Progetto Bosco vetusto "Valle del Ciuccio" per € 736.625,00 - lo stato finale dei lavori è stato approvato in data 22.12.2015;
 - Progetto "Monte Gelbison" per € 603.130,00 – lo stato finale dei lavori è stato approvato in data 14.12.2015.
 - Progetto Centro di promozione riserve marine e del paesaggio mediterraneo in Villa Matarazzo e parco attrezzato per € 4.974.600,00 nel corso del 2015 i lavori sono continuati. Alla data del 31.12.2015 risulta un avanzamento del 91,35% rispetto al totale dell'intervento. Inoltre nel 2015 è stato avviato l'iter per l'appalto della fornitura in opera di "Attrezzature per la realizzazione dell'acquario del Centro di promozione riserve marine italiane e del paesaggio mediterraneo in Villa Matarazzo con annesso parco attrezzato".

MISURA 1.10 - Programmi di investimento avviati e non completati sul POR Campania 2000/2006 del Parco Nazionale Cilento, Vallo di Diano e Alburni coerenti e ammissibili sul POR FERS 2007- 2013 - Obiettivo Operativo 1.2.

La Giunta Regionale, con deliberazione n. 1502/2004, ha approvato il PI del "Parco Nazionale del Cilento e Vallo di Diano".

Nell'ambito del citato PI, l'Ente Parco è stato individuato quale Beneficiario Finale dell'intervento "P 01 PNCVD AIUTI – aiuti de minimis per le imprese della microfiliera del turismo ambientale" e dell'intervento "P 02 PNCVD AIUTI - aiuti de minimis per le imprese delle microfiliere artigianali" a valere sulla misura 1.10 del POR Campania 2000-2006.

La Regione, con D.D.R. n. 80 del 08/04/2010 ha riammesso a finanziamento n. 12 programmi (ditte) di investimento del Progetto P01 e P02, non conclusi al 30.06.2009 per l'importo complessivo di € 154.991,55.

Con D.D.R. n. 1153 del 3.12.2015 di ammissione definitiva disposta con il D.D.R. n. 80/2010 è stato liquidato il saldo di Euro 154.991,55 dell'Ente Parco Nazionale del Cilento,

ENTE PARCO NAZIONALE
del CILENTO e VALLO DI DIANO
Allegato alla Delibera Regionale
N. 044
C.S.
Il
Il

Vallo di Diano e Alburni, per la liquidazione del contributo relativo al saldo finale alle ditte individuate dal predetto decreto regionale.

In data 23.12.2015, con specifici provvedimenti, l'Ente parco ha provveduto a liquidare le somme spettanti ad ogni singolo beneficiario.

Centro Studi e ricerche sulla Biodiversità

Al fine di utilizzare il Centro Operativo Prevenzione presso la Tenuta Montisani quale sede del Coordinamento Territoriale per l'Ambiente del Corpo Forestale dello Stato, il Comando Regionale del predetto Corpo ha richiesto degli adeguamenti funzionali, così come da progetto dallo stesso trasmesso. A tal fine, l'ufficio tecnico dell'Ente, sulla base di quanto sopra, ha redatto una perizia di stima dei lavori da eseguire.

Nel corso del 2015 sono stati ultimati i lavori per il Completamento Centro Studi e Ricerche Biodiversità, in particolare per la parte relativa alla sede del CTA, alla cabina elettrica, all'ampliamento dell'impianto di messa a terra e prosciugamento pozzetti elettrici, alla messa in funzione dell'impianto di climatizzazione, all'adeguamento degli impianti idraulici, termici ed elettrici, il completamento dell'impianto fognario, la sistemazione esterna, con annessa strada alternativa di collegamento.

Nel mese di ottobre 2015, il Coordinamento Territoriale per l'Ambiente del Corpo Forestale dello Stato si è trasferito presso Centro Operativo Prevenzione presso la Tenuta Montisani.

PROGETTI REALIZZATI CON FINANZIAMENTI REGIONALI, NAZIONALI E COMUNITARI.

Life Ambiente – Progetto TIRSAV PLUS (Tecnologie Innovative per il Riciclaggio delle Sasse e delle Acque di Vegetazione)

L'attività svolta nel 2015, affidata alla SIMAT s.r.l., consiste in generale nella pianificazione e gestione delle attività del Centro sperimentale di compostaggio. Le attività realizzate in questo periodo hanno riguardato le seguenti azioni:

- Pianificazione e coordinamento delle attività del CESCO;
- Gestione delle attività operative dell'impianto CESCO;
- Elaborazione della documentazione tecnica e amministrativa necessaria alla gestione del CESCO;
- Attività di marketing.

Progetto "Una biblioteca per il Parco".

Con Decreto Dirigenziale 795 del 22.12.10 dell'AGC 18 della Giunta regionale della Campania sono stati ammessi al finanziamento sulle risorse dell'Obiettivo operativo 1.10, Attività "C" dell'Asse 1 del POR Campania FESR 2007-2013, i progetti utilmente collocati in graduatoria, tra cui il Progetto "Una biblioteca per il Parco" presentato dall'Ente Parco.

Le attività progettuali sono state attuate nei tempi previsti e debitamente rendicontate alla Regione Campania nel corso del 2015. Si è in attesa di ricevere il saldo del cofinanziamento concesso a valere sui FESR 2007 – 2013.

ENTE PARCO NAZIONALE
del CILENTE e VALLO DI DIANO
Allegato alla D.D. n. 795 del 22.12.10
N. 044 126 APR 2016
DIRETTORE GENERALE
Dott. Fulvio Gregorio

ENTE PARCO NAZIONALE
del CILENTO e VALLO DI DIANO
Allegato alla delibera del C.S.E.
N. 017 del 26 APR. 2013
Dott. Roberto Gregorio

Progetto LIFE Fagus

In collaborazione con altri partners è stato predisposto e successivamente presentato alla Commissione Europea nell'ambito del programma LIFE un progetto dal titolo "FAGUS - FORESTS OF THE APENNINES: GOOD PRACTICES TO CONIUGATE USE AND SUSTAINABILITY", con lo scopo di assicurare la conservazione a lungo termine degli habitat prioritari nei parchi Nazionali del Cilento, Vallo di Diano e Alburni e Gran Sasso, Monti della Laga.

Vista la complessità del progetto, è stata formalizzata una collaborazione con il Centro Studi naturalistici onlus di Foggia per la realizzazione di attività di supporto e gestione del progetto. In riferimento all'azione "E1" - " Project website" è stato affidato l'incarico per la "Realizzazione del sito web e redazione e pubblicazione dei contenuti scientifici relativi al Progetto "Fagus – Forests of the Appennines: Good practices to coniugate use and Sustainability".

Nell'ambito dell'azione "E.6" "Education and awareness raising in the Cilento and Vallo di Diano National Park" che prevede di sviluppare tre progetti educativi che comprendono interventi in aula, ed attività sul campo con il coinvolgimento di 100 classi delle scuole elementari e medie appartenenti ai Comuni del Cilento e Vallo di Diano, è stata individuata la Società Cooperativa a mutualità prevalente "Antea" per la realizzazione delle attività di educazione ambientale previste nell'ambito del progetto "Fagus – Forests of the Appennines: Good practices to coniugate use and Sustainability".

In occasione dell'assemblea della Comunità del Parco del 28.05.2013 il progetto è stato presentato a tutte le autorità locali.

Di seguito si riportano le attività svolte nel 2015 distinte per azioni di competenza del Parco.

Azioni C1, C3, C5 e C7:

Le attività previste sono state completamente realizzate nel corso del 2015.

Azione E1:

Il sito web: nel corso dell'anno sono stati implementati nuovi contenuti e aggiornate le news, la sezione downloads e lo stato dell'arte.

Azione E2:

E' proseguita la distribuzione del materiale stampato prodotto (brochure di progetto, pieghevoli e newsletter elettroniche).

Realizzato il quarto numero della newsletter.

Nel corso dell'anno sono state riavviate le procedure per l'affidamento del documentario sul progetto, con pubblicazione di un nuovo avviso.

Azione E3:

E' stato organizzato, programmato e realizzato, il secondo incontro partecipativo nel pomeriggio del 30 gennaio 2015 presso il Centro Studi e Ricerche sulla Biodiversità a Vallo della Lucania (SA). Sinteticamente l'incontro si è svolto con il seguente percorso: presentazione e stato di attuazione del progetto, informazione e coinvolgimento delle

parti interessate sulle importanti azioni previste dal progetto. Nonostante le numerose adesioni, a causa delle pessime condizioni meteorologiche, all'incontro hanno partecipato circa 20 stakeholders.

E' stato organizzato l'incontro partecipativo programmato per il 26 novembre presso il Comune di Vallo della Lucania (SA) che ha visto la partecipazione di stakeholders istituzionali e del mondo della scuola.

Azione E6:

Le attività didattiche 2015, in aula e sul campo, sono state pianificate con gli insegnanti che hanno dato l'adesione.

In base alle prenotazioni effettuate dalle scuole che hanno dato l'adesione sono 40 le classi coinvolte, le attività didattiche in aula e sul campo sono state completate nell'autunno 2015.

Complessivamente, si sono tenuti 120 incontri, di questi 80 sono stati effettuati in classe e i restanti 40 sul campo, con un coinvolgimento di oltre 600 alunni.

La mostra itinerante è stata fatta girare nelle scuole dei diversi comuni interessati e sarà inoltre esposta nei prossimi incontri partecipativi.

Azione E11:

I pannelli delle azioni sono stati posizionati sul campo dopo la conclusione dei lavori delle azioni C.

Azioni F1, F2, F3, F4:

Nel corso dell'anno i beneficiari associati hanno costantemente inviato la documentazione di volta in volta prodotta al Parco (beneficiario coordinatore), che lo ha archiviato come da protocollo. Il coordinamento e la comunicazione tra beneficiari sono attivi e sono stati programmati ed attuati gli incontri dell'Ufficio di progetto e dei beneficiari.

Si è tenuta una riunione di coordinamento beneficiari effettuata in data 10.03.2015 presso il PNGSML.

I vari rappresentanti di ciascun beneficiario hanno partecipato alla visita di monitoraggio programmata ed attuata nei giorni 11 e 12 marzo presso il PNGSML.

Il 12 maggio 2015, ad Assergi (Aq) presso la sede del Parco del Gran Sasso si è tenuto l'incontro di coordinamento come programmato il mese precedente. Nella riunione, alla quale hanno partecipato i rappresentanti di tutti i beneficiari, dopo una rassegna e valutazione delle azioni in corso, si è avviata la preparazione della richiesta di rimodulazione budget per Modifica sostanziale e Midterm report.

Azione F6:

Con determina n. 253 del 07.09.2015, è stato conferito l'incarico di Audit indipendente a un professionista iscritto all'albo dei revisori contabili.

Azione F8:

E' proseguita l'attività di monitoraggio gestionale con la compilazione delle schede indicatori e dei relativi rapporti semestrali (febbraio e agosto 2015).

ENTE PERITO NAZIONALE
del CILENTINO E DI DIANO
C.S. 29
Allegato al Tribunale di Salerno
N. 011
2015

ENTE
del Cilento
Allegato alla
N. 011
26 APR 2016
Il Funzionario Amm.vo
Dott. Romano Gregorio

Progetto Life - MGN – Making Public Goods Provision The Core Business Of Natura 2000

In collaborazione con altri partners l'Ente Parco ha predisposto e successivamente presentato alla Commissione Europea nell'ambito del programma LIFE un progetto dal titolo "MAKING GOOD NATURA – MAKING PUBLIC GOODS PROVISION THE CORE BUSINESS OF NATURA 2000", con lo scopo di sviluppare procedure innovative per risolvere problemi ambientali basati su strategie di servizio ecosistemici.

La Commissione Europea con decisione comunicata in data 08.10.2012, ha approvato definitivamente il progetto LIFE11 ENV/IT/168. "MAKING GOOD NATURA – MAKING PUBLIC GOODS PROVISION THE CORE BUSINESS OF NATURA 2000", ammettendolo a cofinanziamento per un importo di € 1.863.441,00 (nella misura del 49,95% del costo totale).

I partners sono: Accademia Europea per la Ricerca Applicata ed il Perfezionamento Professionale di Bolzano; WWF Italia ONG – Onlus; WWF Ricerche e Progetti S.r.l.; Regione Lombardia; Ente Regionale per i Servizi all'Agricoltura e alle foreste; Regione Siciliana; Parco Nazionale Pollino; Parco Nazionale del Cilento, Vallo di Diano e Alburni; Parco Naturale Sasso Simone. I cofinanziatori sono: Ministero Delle Politiche Agricole, Alimentari E Forestali; Ministero dell'Ambiente e della Tutela del Territorio e del Mare.

Vista la complessità del progetto, è stata formalizzata una collaborazione con il Centro Studi naturalistici onlus di Foggia per la realizzazione di attività di supporto e gestione del progetto.

A novembre 2013 è stato organizzato a Vallo della Lucania un convegno con la presenza del Presidente della Comunità del Parco, della Provincia di Salerno, la Società WWF Ricerche e Progetti, il CURSA (Consorzio Universitario Ricerca Socioeconomica e Ambiente), il WWF Italia, l'Autorità di Bacino regionale Campania Sud – Sele, la Coldiretti di Ascea, il Consorzio Cilento Incoming T.O., l'Ordine degli Agronomi della Provincia di Salerno, Cilentoturismo.it - Unione delle Associazioni Turistiche del Cilento e Vallo di Diano. Si sono inoltre tenuti i primi incontri con i portatori di interesse nei tre siti Natura 2000 oggetto delle azioni progettuali per i prossimi due anni: Monti Alburni, Monte della Stella e Balze di Teggiano.

L'attività che l'Ente Parco ha svolto nell'anno 2015 nell'ambito del progetto LIFE+ Making Good Natura - Making public Good provision the core business of Natura 2000 - codice LIFE11 ENV/IT/000168 ha riguardato, secondo lo schema progettuale, quanto indicato nell'azione B8 "Applicazione dimostrativa del modello di governance MAKING GOOD NATURA nei siti pilota del Parco nazionale del Cilento, Vallo di Diano e Alburni", di cui il Parco Nazionale del Cilento, Vallo di Diano e Alburni è diretto responsabile.

Nello specifico l' Azione B8 è stata esplicitata, a partire dall'inizio dell'anno 2015, con l'organizzazione di una serie di incontri e tavoli di concertazione finalizzati all'individuazione dei possibili PES o altre forme di finanziamento per i "servizi ecosistemici" individuati per i tre siti natura 2000 interessati del progetto ossia SIC/ ZPS IT8050055 MONTI ALBURNI; SIC IT8050006; BALZE DI TEGGIANO; SIC IT8050025 MONTE DELLA STELLA.

A supporto delle attività contemplate nell'Azione B8, l'Ente Parco, come previsto da progetto, si è servito di due external assistance finalizzate all'acquisizione di dati socio-economici la valutazione di efficacia e di contabilità ambientale e a supportare l'Ente Parco nei processi di concertazione e di coinvolgimento dei vari stakeholder nelle attività progettuali.

PIRAP - PROGETTI INTEGRATI RURALI PER LE AREE PROTETTE DEL PNCVD

Con Delibera del 19 luglio 2011 n. 350, resa esecutiva in data 31.01.2012, la Giunta Regionale della Campania ha approvato i Progetti Integrati Rurali per le Aree Protette (PIRAP) valutati positivamente dal Nucleo di Valutazione e Verifica degli Investimenti Pubblici.

Nell'elenco progetti approvati, sono stati inseriti i seguenti interventi (n. 19) per i quali nel dicembre del 2013 sono stati notificati all'Ente Parco dalla - Unità Operativa Dirigenziale di Salerno della Regione Campania, le Decisione Individuale di Concessione dell'Aiuto (DICA):

PROGETTO	MISURA	DICA	Spesa ammessa totale IVA esclusa
Percorso di valorizzazione del patrimonio storico, architettonico e paesaggistico del Parco	313 A	n. 865954 del 17/12/2013	€ 82.605,60
Percorso dell'Archeologia rurale del Parco con realizzazione di materiale multimediale	313 A	n. 865957 del 17/12/2013	€ 82.605,60
Percorso turistico nell'area naturale della Molpa con realizzazione di una struttura temporanea per favorirne la fruibilità	313 A	n. 865972 del 17/12/2013	€ 82.878,07
Il Parco in movimento: azioni di promozione del turismo verde	313 B	n. 865976 del 17/12/2013	€ 41.652,50
Museo del vino e mercato della terra	313 B	n. 865959 del 17/12/2013	€ 41.732,30
Borsa verde per l'internazionalizzazione	313 B	n. 873151 del 19/12/2013	€ 27.029,22
Carta dell' Archeologia rurale per la conoscenza del territorio del Parco Nazionale del Cilento e Vallo di Diano e la promozione della sua conservazione.	323 A	n. 870335 del 18/12/2013	€ 41.302,80
Promuovere la conoscenza del Geoparco del Cilento e Vallo di Diano	323 A	n. 870328 del 18/12/2013	€ 36.536,80
I Lanidi del Parco Nazionale del Cilento e vallo di Diano	323 A	n. 870337 del 18/12/2013	€ 41.322,09
Palazzo Ducale: rifunzionalizzazione di locali da destinare alla realizzazione di videoteche e museo multimediale tematico del Parco	323 B	n. 870340 del 18/12/2013	€ 82.819,44
Rifunzionalizzazione di locali di Palazzo Ducale in Laurino da destinare alla realizzazione di laboratori per esperienze didattiche per la conoscenza dei siti Natura 2000	323 B	n. 870319 del 18/12/2013	€ 82.896,72
Rifunzionalizzazione di locali di Palazzo Mainenti da destinare alla realizzazione di laboratori per esperienze didattiche per la conoscenza di siti di elevato pregio naturale del Parco Nazionale del Cilento e Vallo di Diano	323 B	n. 870324 del 18/12/2013	€ 90.066,50

ENTE PARCO NAZIONALE
del CILENTO e VALLO DI DIANO
Allegato alla Delibera n. 350 del 19/07/2011
N. 044
Il Presidente
Eust. Romano Orsi

Ristrutturazione, ripristino e creazione di piccoli invasi artificiali (pozzi, Abbeveratoi, peschiere,) attraverso le tecniche dell'architettura rurale per la valorizzazione del paesaggio e la tutela della biodiversità - Area Cilento	323 C	n. 869407 del 18/12/2013	€ 80.312,58
Ristrutturazione, ripristino e creazione di piccoli invasi artificiali (pozzi, Abbeveratoi, peschiere,) attraverso le tecniche dell'architettura rurale per la valorizzazione del paesaggio e la tutela della biodiversità - Area Alburni e Vallo di Diano	323 C	n. 869405 del 18/12/2013	€ 48.856,53
Ripe Rosse: Interventi tesi a migliorare la fruizione turistico ricreativa dell'area.	227 B / I - J	n. 861837 del 16/12/2013	€ 181.968,40
Sentiero natura Monte Cervati con adeguamento rifugi e loro attrezzature per la fruibilità sostenibile .	227 B / I - J	n. 861851 del 16/12/2013	€ 253.006,68
Creazione percorso didattico-educativo e completamento del Centro in Palazzo S. Maria per servizi di educazione ambientale e laboratori per esperienze sensoriali e tattili in relazione all'ambiente forestale - Sentiero San Michele	227 B	n. 862457 del 16/12/2013	€ 496.595,27
Fruibilità sostenibile (Attività sportive e di educazione) nel SIC "Stazione a Genista Cilentana di Ascea"	227 B	n. 862583 del 16/12/2013	€ 593.132,13
Riqualificazione del percorso del sentiero natura in località scogliera/torrente Fiumicello con sistemazione delle gallerie (Ascea)	227 B	n. 861820 del 16/12/2013	€ 580.385,09
Ristrutturazione, ripristino e creazione di piccoli invasi artificiali (pozzi, Abbeveratoi, peschiere,) attraverso le tecniche dell'architettura rurale per la valorizzazione del paesaggio e la tutela della biodiversità - Area Cilento.	323 C	n. 869407 del 18/12/2013	€ 67.442,54
Ristrutturazione, ripristino e creazione di piccoli invasi artificiali (pozzi, Abbeveratoi, peschiere,) attraverso le tecniche dell'architettura rurale per la valorizzazione del paesaggio e la tutela della biodiversità - Area Alburni e Vallo di Diano Abbeveratoio S. Tommaso Polla (II scadenza)	323 C	n. 244489 del 07/04/2014	€ 61.289,28
A cavallo per la Via Istmica	227	n. 266759 del 15/04/2014	700.000,00
Intervento per la valorizzazione fruizione e promozione turistica del territorio del Parco Nazionale del Cilento e Vallo di Diano attraverso una rete diffusa di ippovie	227	n. 266653 del 15/04/2014	€ 600.000,00
Laboratorio didattico sull'ecologia del fuoco con interventi tesi a migliorare la fruizione turistico e didattico in ambiente forestale associato ad interventi per il recupero di ecosistemi di pregio e /o degradati nella Pineta di Palinuro	227	n. 266669 del 15/04/2014	€ 600.000,00

Nel corso del 2015 sono stati affidati e realizzati tutti gli interventi progettati e finanziati con le risorse del PIRAP - Progetti Integrati Rurali per le Aree Protette del PNCVD (PSR 2007-2013). Tutte le attività sono state debitamente rendicontate alla Regione Campania per la liquidazione del relativo finanziamento.

ENTE PARCO NAZIONALE
del CILENTO e VALLO DI DIANO
Allegato alla delibera di G. C. n. 570/E.
N. 011 del 26 APR 2016
Il Funzionario
Dott. Rosa

Per alcuni interventi (che di seguito si elencano), per i quali sono state stralciate alcune lavorazioni complementari – non inficianti la funzionalità dell'opera - al fine di rispettare i termini stabiliti dalla regione Campania, è stato richiesto il trascinarsi sulla nuova programmazione 2014 – 2020; si è in attesa della formale autorizzazione delle competenti strutture regionali.

- Fruibilità sostenibile (Attività sportive e di educazione) nel SIC "Stazione a Genista Cilentana di Ascea;
- Riqualificazione del percorso del sentiero natura in località scogliera/torrente Fiumicello con sistemazione delle gallerie (Ascea);
- A cavallo per la Via Istmica;
- Intervento per la valorizzazione fruizione e promozione turistica del territorio del Parco Nazionale del Cilento e Vallo di Diano attraverso una rete diffusa di ippovie;
- Laboratorio didattico sull'ecologia del fuoco con interventi tesi a migliorare la fruizione turistico e didattico in ambiente forestale associato ad interventi per il recupero di ecosistemi di pregio e/o degradati nella Pineta di Palinuro.

"EXPO E TERRITORI – DALLA TUTELA DELLA BIODIVERSITA' LE PRODUZIONI DI QUALITA' DEI CIBI ITALIANI" – DELIBERA CIPE N. 49 DEL 10.11.2014"

Il Ministero dell'Ambiente e della Tutela del Territorio e del Mare, nell'ambito dell'Accordo di Programma Quadro sulle iniziative Expo 2015, approvato con delibera CIPE n. 49 del 10.11.2014, ha proposto una specifica iniziativa di competenza denominata "Expo e territori – dalla tutela della biodiversità le produzioni di qualità dei cibi italiani", per allestimento di percorsi specifici nei parchi nazionali e nelle aree marine protette insistenti sui territori individuati.

Il Ministero, ha assegnato all'Ente Parco un cofinanziamento con il quale sono state realizzate le seguenti attività:

Mostra temporanea "CILENTOMONDO – Un mondo di biodiversità"

Convegni ed incontri di lavoro sui seguenti temi:

- "La biodiversità Orticola nel Parco Nazionale del Cilento – progetto RGV-FAO";
- "Recupero e caratterizzazione della biodiversità Orticola Cilentana";
- "Legumi della Campania e del Cilento: straordinari esempi di biodiversità ed eco sostenibilità". Relatori dei convegni vari referenti del Comitato Promotore dei distretti Rurali, Agroalimentari di Qualità e di Filiera delle Aree interne e Protette della Provincia di Salerno (C.R.E.A.-ORT – Centro di Ricerca per l'orticoltura" di Pontecagnano (SA),
- "Distretti Rurali – Piccoli campi" che hanno allestito spazi dedicati alle diverse varietà di spighe di grano e roll up esplicativi del "Progetto Integrato per un'economia Rigenerativa".

Inoltre, al fine di dare l'opportunità al Parco del Cilento di essere presenti ad Expo 2015 è stata sottoscritta con Federparchi una convenzione regolante le modalità di organizzazione e

ENTE PARCO NAZIONALE
del CILENTO e VALLO DI DIANO
Allegato alla Delibera di C.I.P.E.
N. 011 del 26 APR. 2016
Il Funzionario Amministrativo
Dott. Francesco...

gestione degli spazi per una settimana nel mese di ottobre ad Expo Milano 2015 presso il Padiglione Biodiversity Park.

INTERVENTI REALIZZATI CON FONDI DELL'ENTE

Lavori di consolidamento e restauro di "Palazzo Mainenti" sede dell'Ente

Nel corso del 2015, sono stati completati i lavori strutturali di Palazzo Mainenti e si è provveduto a renderlo funzionale attraverso l'acquisto e montaggio di una porta di ingresso in vetro, nonché installato un sistema di controllo degli accessi/presenze con tornelli e con sistema di registrazione marcatempo.

Realizzazione del Parcheggio di Pietracupa nel Comune di Roccadaspide.

Il Comune di Roccadaspide ha approvato il progetto definitivo dei lavori in argomento ed ha avviato le procedure di acquisizione delle aree. Il comune ha comunicato che, in sede di conferenza di servizi, è emersa la necessità di integrazioni.

Si è in attesa di acquisire le autorizzazioni da parte delle competenti autorità.

Recupero del complesso monumentale denominato Palazzo Santamaria di Teggiano

Il primo e secondo lotto sono stati completati. è stato approvato il progetto "Recupero del complesso monumentale denominato palazzo Santamaria" a Teggiano (III° lotto), redatto in attuazione del progetto definivo già approvato con determinazione Dirigenziale n. 606 del 19.12.2008, corredato dei documenti prescritti dall'art. 33 all'art. 43 del D.P.R. n. 207/2010.

Lavori Caserma Forestale di Montano Antilia (SA)

Il Ministero dell'Ambiente e Tutela del Territorio e del Mare, ha comunicato lo stanziamento dell'importo di € 72.000,00 per interventi urgenti di manutenzione straordinaria e messa a norma di alcuni immobili adibiti a sede degli Uffici del C.T.A. e di alcuni Comandi Stazione, ricadenti sotto la giurisdizione dei medesimi C.T.A. Successivamente il Ministero Vigilante ha espresso il proprio nulla osta all'utilizzo dei fondi assegnati per eseguire i lavori di rinforzo strutturale del Comando Stazione di Montano Antilia. Nel corso del 2013 è stato approvato il progetto esecutivo di miglioramento sismico dell'immobile adibito a caserma forestale di Montano Antilia. I lavori sono stati affidati ed è stato sottoscritto il contratto con la ditta aggiudicataria.

Impianti fotovoltaici su Caserme CTA

Nel corso del 2014 sono stati approvati i progetti per la realizzazione degli impianti fotovoltaici su alcune Caserme del Corpo Forestale dello Stato, dislocate sul territorio del Parco:

- Cerreta Cognole;
- Stio;
- Montano Antilia;

ENTE PARCO NAZIONALE
del CHIANTO e VALLE DI DIANO
C.S.
Allegato alla deliberazione n. 100/E
N. 011 del 11/05/2014
Il Dirigente Amministrativo
Dott. Romolo Gregorio

- Pisciotta;
- S.Giovanni a Piro;
- Teggiano;
- Corleto Monforte;
- Sessa Cilento.

Sono in corso le procedure per l'acquisizione delle autorizzazioni da parte delle competenti autorità.

ENTE PARCO NAZIONALE
del C.I.L. VALLO DI DIANO
Allegato
N. 017
Don. Gregorio

Le Case dell'Acqua

Con delibera n. 13/2012 è stata destinata la somma di € 130.000,00 per la concessione di contributi ai Comuni ricadenti nel perimetro del Parco Nazionale del Cilento, Vallo di Diano e Alburni, per la realizzazione di nuovi distributori di acqua potabile nella tipologia meglio conosciuta come "Case dell'Acqua". In data 25.10.2012 è stato pubblicato il bando disciplinante le modalità della procedura per la concessione dei contributi.

Al termine della procedura di selezione, sono risultati beneficiari del contributo 7 comuni del Parco: Stio, Roscigno, Cicerale, Gioi, Cuccaro Vetere, Camerota, San Rufo. Per i restanti Comuni, Gioi, Cuccaro Vetere, Camerota, l'intervento e la successiva liquidazione del contributo sono stati effettuati nell'anno 2015. Infine per il Comune di San Rufo, non avendo quest'ultimo presentato nei termini la documentazione di cui all'art. 8 del bando, si proceduto alla revoca del contributo, giusta Determinazione Dirigenziale n. 106/2015.

Realizzazione di un impianto fotovoltaico a servizio dell'impianto CESCO.

Nel corso del 2013 è stato elaborato ed approvato il progetto esecutivo che prevede la realizzazione di un impianto fotovoltaico collegato alla rete elettrica di distribuzione in bassa tensione (400 V) della potenza di 22,95 Kwp presso l'impianto CESCO. Nel corso del 2015, i lavori sono stati ultimati.

Interventi infrastrutturali nell'area parco

La delibera di C.D. n. 20 del 29.11.2012 ha destinato stanziamenti con risorse del Bilancio dell'Ente per la realizzazione di alcuni interventi di riqualificazione ambientale, valorizzazione e promozione del territorio da attuare nei Comuni di Bellosguardo, Rofrano, Sanza, Camerota, Campora e Vallo della Lucania preso la tenuta Montisani di proprietà dell'Ente Parco.

- **Comune di Bellosguardo** - con D.D. n. 374 del 30.12.2013 è stato approvato il progetto pilota " L'ambiente e salute" ed impegnata, per l'attuazione dell'intervento, la somma pari a € 170.000,00.

In data 9.06.2014 è stata sottoscritta la Convenzione tra le parti regolante le modalità di attuazione degli interventi e con successivo provvedimento di Area n. 393 del 25.06.2014, è stato approvato il progetto esecutivo.

I lavori in corso e in fase di conclusione, sono eseguiti dal Comune di Bellosguardo.

Allo stato sono state erogate n. 2 rate del contributo per un importo complessivo di € 134.029,80.

Gli interventi sono finalizzati alla valorizzazione in termini di pubblica utilità di aree comunali, al mantenimento e all'accrescimento della loro valenza ambientale, alla tutela della salute e all'informazione ai cittadini sul corretto smaltimento dei materiali pericolosi (amianto) e alla conservazione di ecosistemi di pregio bio-ecologici.

- **Comune di Rofrano** - con D.D. n. 375 del 30.12.2013 è stato approvato il progetto "Sistemazione Area con parco avventura località Piani della Croce" ed impegnata la somma pari a € 300.000,00 per l'attuazione dell'intervento.

In data 19.03.2014 è stata sottoscritta la Convenzione tra le parti regolante le modalità di attuazione degli interventi.

I lavori sono in fase di affidamento da parte del Comune di Rofrano, come da comunicazione n. 3164 del 10.03.2016.

E' state rogata la prima rata del contributo per l'importo di € 150.000,00

Sono previsti interventi di realizzazione percorsi destinati alla fruizione di persone di tutte le fasce di età e a portatori di diversa abilità fisica.

- **Comune di Camerota** - con D.D. n. 380 del 31.12.2013 è stato approvato il progetto "Interventi di manutenzione corrente alla rete dei sentieri del Comune di Camerota" per l'importo complessivo di € 240.000,00.

In data 18.11.2014 è stata sottoscritta la Convenzione tra le parti regolante le modalità di attuazione degli interventi e con successivo provvedimento di Area n. 702 del 21.11.2014, è stato approvato il progetto esecutivo.

Allo stato sono state erogate n. 2 rate del contributo per un importo complessivo di € 192.000,00

I lavori in corso e in fase di conclusione, sono eseguiti dal Comune di Camerota.

Gli interventi da realizzare consistono nella manutenzione e cura della rete dei sentieri esistente nel territorio comunale e della manutenzione straordinaria delle Passerelle in legno installate a protezione della flora spontanea protetta, ubicate sulla spiaggia di Cala del Cefalo di Marina di Camerota.

Progetto "Allestimento Museo naturalistico presso il Centro Studi e Ricerche sulla Biodiversità".

Con D.D. n. 382 del 31.12.2013 è stato affidato alla Fondazione I.RI.DI.A - Istituto di Ricerca e Didattica Ambientale - di Corleto Monforte, l'allestimento del predetto Museo.

Il progetto prevede una esposizione museale dedicata al Museo naturalistico da localizzarsi nel Centro Studi della Biodiversità in Vallo della Lucania per un costo complessivo di € 100.000,00, saranno esposti numerosi esemplari di animali imbalsamati, di proprietà della Fondazione relativi alla fauna dell'Area protetta. L'intervento prevede tra l'altro la promozione del museo attraverso un laboratorio didattico, l'acquisto di particolare arredo, teche climatizzate e produzione materiale divulgativo.

In data 24.07.2014 è stata sottoscritta la Convenzione tra le parti regolante le modalità di attuazione dell' intervento.

ENTE PARCO NAZIONALE
del CILENTO
Allegato alla Delibera di Consiglio
N. 011 del 26 APR 2016
Il Presidente
Dott. Bruno...

Con successivo provvedimento di Area n. 702 del 21.11.2014, è stata erogata la prima rata del contributo pari a € 50.000,00.

E' in corso la progettazione per l'esposizione museale presso il Centro Studi.

AZIONE: INFORMAZIONE, PROMOZIONE E COMUNICAZIONE.

Azioni di comunicazione e informazione

In tale settore l'Ente ha messo in atto diverse iniziative con i mass media locali e nazionali. In stretta sintesi le attività hanno riguardato:

- Realizzazione di n. 15 newsletter istituzionale del parco e comunicati stampa.
- Eventi su "Il sole 24ORE" presentazione "Expo e territori".

PROGRAMMI TV

Lineaverde Rai 1, gennaio Cilento: viva la Dieta Mediterranea

La troupe della RAI ha toccato diverse località del territorio: Grotte di Pertosa, Pattano presso l'azienda agricola Starze per la Mozzarella nella mortella, Cannalonga presso il panificio "L'arte del grano" e presso "Pane casereccio, Caselle in Pittari, Comunità del Cibo Grano di Caselle, a Perito per la capra cilentana, a Sassano per museo delle antiche coltivazioni, coltivatori custodi (che portano avanti progetto sulla biodiversità vegetale del Parco del Cilento), prodotti della ruralità contemporanea. Poi, a Pollica per l'oliva saella ammaccata del Cilento, presidio slow food e Palazzo Capano dove sono stati preparati dei piatti ispirandosi al menu delle feste della tradizione cilentana. Per la preparazione dei piatti sono stati utilizzati molti presidi slow food, come la soppressata di Gioi, i fagioli di Controne, i ceci di Cicerale, le olive ammaccate, il cacioricotta del cilento senza dimenticare gli immancabili fichi.

Lineablu Rai 1, giugno

Camerota Palinuro Pisciotta (prodotti tipici: alici di menaica)

Azioni di promozione

L'Ente ha partecipato e promosso diverse campagne ed iniziative nazionali finalizzate alla promozione delle attività culturali e valorizzazione degli usi, costumi, consuetudini e attività tradizionali, nonché delle espressioni proprie dell'identità culturale delle popolazioni residenti.

Realizzazione Video-documentario: "Cilento: un mondo biodiverso"

a cura di Piero Cannizzaro, autore di numerosi documentari sul Cilento, in onda anche sulle reti RAI (GEO, Rai3).

Campagna di sensibilizzazione aree marine protette: Il Parco per il secondo anno consecutivo ha aderito, con le sue due Aree Marine Protette, alla campagna nazionale "Ma il mare non vale una cicca?" L'1 e il 2 agosto torna, su 47 spiagge della Campania, l'iniziativa promossa da Marevivo per proteggere il mare dall'abbandono dei mozziconi.

Segreti d'Autore

ENTE PARCO NAZIONALE
del CILENTO, VALLE DI DIANO
Allegato alla delibera di Consiglio n. 011
N. 011 del 26 Aprile 2016
Il Presidente del Parco
Dott. Roberto...

017
26 APR 2016

Festival dell'Ambiente, delle Arti e delle Scienze diretto da Ruggero Cappuccio. La kermesse 9 luglio - 13 di agosto) è concentrata sul tema Natura della Legalità – Legalità della Natura, articolandosi nel territorio del Parco Nazionale del Cilento, Vallo di Diano e Alburni. La manifestazione è sostenuta dal Parco Nazionale del Cilento con il Patrocinio dell'assessorato all'Ambiente della Regione Campania, l'assessorato all'ambiente della Provincia di Salerno e la Coldiretti di Salerno. Tra gli ospiti Franco Battiato, Gigi Proietti, il procuratore antimafia Franco Roberti, Lello Arena. Molto interessanti gli appuntamenti, sia di carattere ambientale, che culturale e artistico. Incontri, dibattiti, concerti, spettacoli teatrali, passeggiate naturalistiche, mostre che toccano diversi comuni dell'area del Monte Stella.

Premio Erica Fraiese

Rivolto agli alunni delle classi IV-V delle scuole elementari, delle scuole medie e delle scuole superiori, nonché altri organismi ed enti che si occupano di assistenza e solidarietà all'infanzia, in particolare ai bambini disagiati o affetti da particolari malattie. Gli obiettivi del premio sono: Stimolare i giovani e gli adolescenti a lavorare con fantasia e creatività alla tutela ed alla promozione dell'ambiente. Favorire la solidarietà e l'amicizia attraverso il rispetto e l'amore per la natura. In occasione dell'esposizione universale EXPO 2015 di Milano incentrata sul tema "Nutrire il Pianeta, Energia per la Vita" la dodicesima edizione del "Premio Erica Fraiese" è dedicata alla riscoperta e salvaguardia dei buoni frutti della Terra, coltivati con metodi biologici e secondo i ritmi della Natura.

Vitigni Autoctoni

Il giorno 29 giugno 2015, presso il Complesso dell'Antica Chiesa di S. Bartolomeo in Pellare si è svolto un incontro degustazione: "Dai vitigni del passato i vini del futuro". Protagonisti della serata sono i vini ottenuti da sei *cultivar* di vitigni del Parco Nazionale del Cilento, Vallo di Diano e Alburni, saranno presentati e fatti degustare ai vitivinicoltori del Parco presenti nella "GUIDA CATALOGO DELLE AZIENDE VITIVINICOLE E VINICOLE DELLA CAMPANIA", edita dalla Regione Campania e da una rappresentanza della stampa specializzata. Nel 2014 sono state effettuate le prime microvinificazioni ed i vini ottenuti sono stati sottoposti ad una prima valutazione enologica da parte dell'AGER e di esperti assaggiatori dell'Associazione Italiana Sommelier.

Nel 2008 AGER - *Agricoltura e ricerca Società Cooperativa* fu incaricata dall'Ente Parco di realizzare il progetto di ricerca denominato "Recupero, Salvaguardia e Valorizzazione dei Vitigni Autoctoni del Parco Nazionale del Cilento e Vallo di Diano". Il coordinamento dell'intero progetto, nella sua fase iniziale, fu affidato alla responsabilità scientifica del Prof. Attilio Scienza, Ordinario di Viticoltura presso l'Università di Milano. L'attività di ricerca svolta ha riguardato la realizzazione di un campo collezione nella frazione Pattano del Comune di Vallo della Lucania, all'interno della tenuta "Montisani" di proprietà dell'Ente Parco. Il materiale legnoso utilizzato nel campo è relativo a 56 antichi vitigni del territorio del Parco. In seguito alle analisi ampelografiche e molecolari per il confronto con il database delle varietà note, sono stati individuati 21 vitigni con genotipo unico.

Mostra evento "Expo e Territori" 11 luglio – 18 ottobre

Il Parco Nazionale del Cilento, Vallo di Diano e Alburni ha partecipato all'iniziativa EXPO e Territori, coordinata dalla Presidenza del Consiglio dei Ministri - Dipartimento per le Politiche di Coesione. Nel periodo luglio/ottobre 2015, a Vallo della Lucania, il prestigioso "Palazzo Mainenti", uno dei più suggestivi ed importanti esempi di palazzi signorili del Cilento, è protagonista dell'evento "Un mondo di biodiversità", uno spazio espositivo finalizzato a rappresentare la Biodiversità del Parco Nazionale nella sua più ampia accezione: dalle specifiche peculiarità ed eccellenze del territorio e dal ruolo esercitato dall'Ente gestore dell'area protetta nella tutela e valorizzazione dell'ambiente naturale, alle sue integrazioni con i percorsi, i prodotti ed, in generale, con le tradizioni culturali dell'intero territorio. Lo spazio espositivo si sviluppa in 6 macro-aree tematiche.

Il ^ Conferenza Internazionale della Dieta Mediterranea

Il Comitato intergovernativo dell'UNESCO, pertanto, riunitosi a Nairobi (Kenya), ha ufficialmente sancito il 16 novembre 2010, l'inserimento della Dieta Mediterranea nella Lista Rappresentativa del Patrimonio Culturale Immateriale dell'Umanità.

Il 9 e 10 Ottobre 2015 a Vallo della Lucania, si è tenuta la 2° Conferenza Internazionale della Dieta Mediterranea, promossa dall'Ente Parco Nazionale del Cilento, Vallo di Diano e Alburni, e dall'Associazione Dieta Mediterranea Ancel Keys Pioppi.

La Conferenza è stata patrocinata da innumerevoli e prestigiosi enti universitari, scientifici, culturali, associativi e istituzionali. Il 9 Ottobre è stato il giorno inaugurale del convegno che è stato caratterizzato dai lavori della prima sessione che ha avuto come tema: "La Tradizione Mediterranea del Cilento da EXPO 2015 a Matera Capitale Mondiale: Patrimoni UNESCO". Il 10 Ottobre è stata la giornata dedicata alla scienza, alla ricerca e ai continui studi che si effettuano sulla dieta mediterranea, sulle sue problematiche e criticità. A presentare e discutere gli argomenti sono state chiamate riconosciute autorità e prestigiosi ricercatori e studiosi operanti in Italia e all'estero.

Milano Expo 15/16/17 ottobre 2015

Le conclusioni della Conferenza di Vallo della Lucania del 9 e 10 Ottobre sono state oggetto di discussione a EXPO Milano il 16 Ottobre 2015 dichiarata "Giornata Mondiale dell'Alimentazione". Al Biodiversity Park, nel Teatro della Terra, Centro della Biodiversità si è svolto il Convegno Internazionale intitolato: "Alimentazione, Paesaggio e Turismo Ecosostenibile". Il Convegno è stato organizzato dal Ministero dell'Ambiente, della Tutela del Territorio e del Mare, dall'Università "La Sapienza" di Roma, dal Parco Nazionale del Cilento, Vallo di Diano e Alburni e dall'Associazione per la Dieta Mediterranea Ancel Keys Pioppi. Ricco di eventi il programma della due giorni milanese che ha visto il Parco protagonista di un'importante attività promozionale, con convegni, degustazioni di prodotti tipici e showcooking mirati a valorizzare la Dieta Mediterranea quale elemento caratteristico del territorio e, al tempo stesso, condiviso dall'umanità intera.

EDUCAZIONE AMBIENTALE

Programma di educazione ambientale "A scuola nel Parco"

ENTE PARCO NAZIONALE
del CILIENTO, VALLO DI DIANO
Allegato al ... C.S.
N. 011 ... S.R.L.
... 2015
...
39

011 26 APR 2016
C.S.
P. P.

Il mondo della scuola ha un ruolo determinante nella costituzione dell'educazione all'area protetta poiché può tradurre in forme multidisciplinari i progetti di educazione ambientale e può intervenire attivamente nella costruzione di una mentalità ecologica, di un diverso punto di vista sull'ambiente inteso come "sistema aperto" di relazioni.

Gli obiettivi generali che il progetto si propone sono:

coinvolgere ed avvicinare i giovani alle attività del parco; migliorare la conoscenza da parte dei giovani delle ricchezze naturali, culturali ed economiche del territorio; valorizzare i parchi come risorse educative e ricreative per le persone; creare un legame di appartenenza, tra i ragazzi, le scuole, le famiglie, la natura e i valori dei parchi nazionali; determinare un nuovo approccio nei confronti del parco, creando nuovi sentimenti ed emozioni che meritano di essere sostenute, accompagnate e stimolate, affinché continuino poi a vivere di vita propria, in ognuno dei ragazzi, che con passione ha partecipato al programma educativo.

Hanno partecipato al programma di educazione ambientale 104 classi di 26 istituti scolastici per un totale di 1868 studenti.

Fuliamo il Mondo 25 - 27 settembre 2015

L'Ente Parco Nazionale del Cilento, Vallo di Diano e Alburni come negli anni passati, ha aderito alla campagna nazionale di volontariato ambientale sostenendo fortemente l'iniziativa in collaborazione con le istituzioni presenti sul territorio, con le associazioni di protezione ambientale e di volontariato, ma soprattutto con le scuole del territorio, distribuendo oltre 2500 kit agli alunni ed ai gruppi di volontari.

Partecipazione alle più importanti manifestazioni fieristiche per la promozione del territorio del parco:

- Cheese 18 – 21 settembre, Bra
- Kieler Woche – Germania, giugno
- Borsa Mediterranea del Turismo Archeologico – Paestum, 29 ottobre 1 novembre

Manifestazioni sportive

Le iniziative di seguito indicate sono di forte richiamo turistico in periodi di bassa stagione e di valorizzazione delle aree interne del parco:

- Half Marathon, gara podistica internazionale Agropoli-Paestum, aprile
- Corsa del Mito, Palinuro – Camerota, maggio

PATROCINI, CONTRIBUTI, FINANZIAMENTI E PARTECIPAZIONE ALL'ORGANIZZAZIONE DI EVENTI

In ordine alle iniziative realizzate da soggetti privati, associazioni, fondazioni, etc. e finalizzate alla promozione e valorizzazione del patrimonio culturale e turistico del Parco, l'Ente, sulla base del Regolamento per la Concessione di Contributi, Finanziamenti e Patrocini, con il quale sono stati stabiliti i criteri, le modalità e le procedure per la concessione degli stessi, e sulla base dei criteri, definiti ed approvati con delibera di Giunta Esecutiva, di compartecipazione all'organizzazione di eventi, sono stati concessi contributi e finanziamenti alle principali

iniziative di rilevante interesse culturale, economico e promozionale del territorio e si è partecipato all'organizzazione di significative manifestazioni che si svolgono nel territorio del Parco.

Fatti di rilievo successivi al 31 dicembre 2015.

Con delibera commissariale n. 1/2016 è stato avviato il procedimento per l'individuazione della "rosa" di tre nominativi di soggetti idonei alle funzioni di direttore dell'Ente Parco, e responsabile delle aree marine protette di Santa Maria di Castellabate e di Costa degli Infreschi e della Masseta, da sottoporre all'esercizio ministeriale del potere di nomina, ai sensi del comma 11, dell'art.9, della legge 6 dicembre 1991, n. 394 e s.m.i.; è stato anche approvato uno schema di Avviso pubblico per la individuazione di una rosa di tre nominativi da sottoporre al Ministero Vigilante.

Con delibera commissariale n. 6/2016 è stato prorogato il contratto con il Direttore Angelo De Vita, fino al 30 settembre 2016. Il predetto contratto è stato sottoscritto in data 31.03.2016.

Con nota prot. PNM/7065 del 07.04.2016, vista l'imminente scadenza dell'incarico di Commissario Straordinario prevista per il 10.04.2016, il Ministero Vigilante ha comunicato il regime di prorogatio di quarantacinque giorni dalla scadenza del predetto incarico, conferito con DEC 207 del 08.10.2015, al fine di garantire l'ordinario funzionamento del Parco, così come previsto dal Decreto legge 16.05.1994, n. 293, convertito con legge 15.07.1994, n. 444.

La Sintesi dei dati contabili

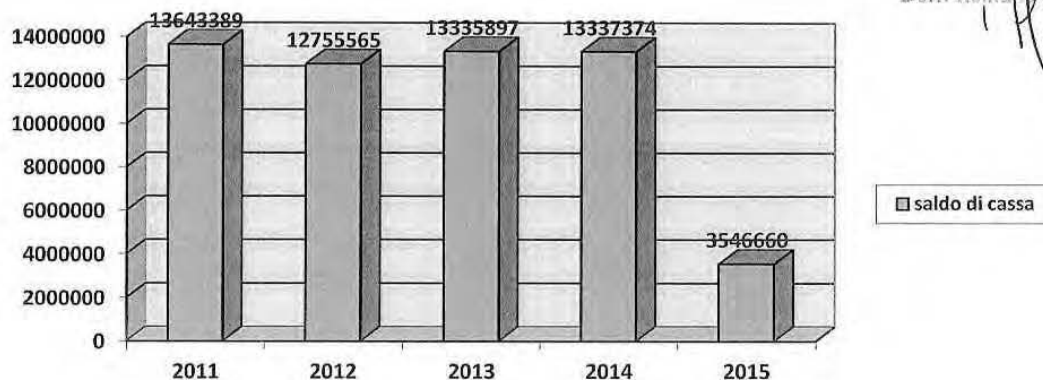
Il rendiconto per l'anno 2015 presenta un avanzo di amministrazione di Euro 4.700.906,99, di cui Euro 2.961.338,92 parte vincolata non destinata, Euro 134.627,18 di parte vincolata destinata, Euro 500.000,00 di parte disponibile destinata Euro 1.104.940,89 di avanzo disponibile non destinato. Il risultato economico presenta un disavanzo di Euro 989.049,44.

I movimenti finanziari principali avvenuti nel corso del 2015 sono, per la parte riguardante le entrate correnti, i trasferimenti da parte del Ministero dell'Ambiente il quale ha destinato all'Ente il finanziamento di Euro € 3.759.435,09 quale contributo ordinario per far fronte a spese correnti relative al funzionamento dell'Ente oltre al contributo di € 146.182,57 quale quota di riparto del cap. 1551 per le attività di Conservazione natura (Direttiva del Ministro dell'Ambiente), € 107.703,11 per il funzionamento dell'Area marina protetta "Costa degli Infreschi e della Masseta" e di € 110.754,93 per il funzionamento dell'Area marina protetta "S. Maria di Castellabate". Inoltre il Ministero dell'Ambiente ha destinato un contributo di € 40.000,00 per il progetto "Expo e territori".

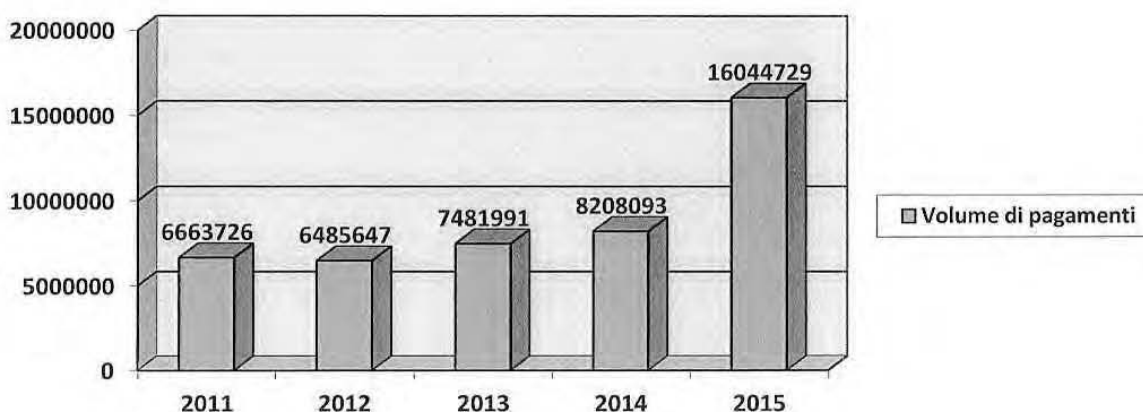
ENTE PARCO NAZIONALE
del C.M. di SANTA MARIA DI CASTELLABATE
Allegato al bilancio 2015
N. 011
C.S.
1/11/16
Dott. Angelo De Vita
Direttore

ENTE PARCO NAZIONALE
del CILENTO e VALLO DI DIANO
Allegato alla delibera di C.D.G.E.
N. 011 del 26 APR. 2016
Il Presidente Amm.vo
Dot. Romo Gregorio

ANDAMENTO SALDO DI CASSA



VOLUME DI PAGAMENTI PER ANNO



Il Commissario Straordinario
Avv. Annibale Troiano



Il Direttore,
Prof. Ing. Angelo De Vita



Ente Parco Nazionale
del CILIENTO e VALLO DI DIANO
Allegato alla delibera di C.S.G.E.
N. 011 del 10/01/2016
Dott. Corrado Cirigliano

NOTA INTEGRATIVA (ART. 44 D.P.R. 97/03) AL RENDICONTO GENERALE CHIUSO AL 31 DICEMBRE 2015

Criteri di formazione e struttura del rendiconto generale

Il rendiconto dell'esercizio chiuso al 31 dicembre 2015, redatto secondo le disposizioni degli articoli 2423 e seguenti del codice civile e con l'osservanza delle disposizioni contenute nel D.P.R. 27 febbraio 2003 n. 97 "Regolamento concernente l'amministrazione e la contabilità degli enti pubblici di cui alla legge 20 marzo 1975, n. 70", rappresenta in modo veritiero e corretto la situazione patrimoniale e finanziaria dell'Ente ed il risultato economico dell'esercizio.

A norma dell'art. 38 del D.P.R. 97/2003, si è provveduto a redigere il rendiconto generale costituito da:

il conto di bilancio;
il conto economico;
lo stato patrimoniale;
la nota integrativa.

Al rendiconto generale sono allegati:

la situazione amministrativa;
la relazione sulla gestione;
la relazione del collegio dei revisori dei conti.

Il bilancio dell'esercizio chiuso al 31 dicembre 2015 è redatto in centesimi di euro. Lo stato patrimoniale ed il conto economico sono stati redatti anche in unità di euro.

Convenzioni di classificazione

Nella costruzione del rendiconto generale al 31 dicembre 2015 sono state adottate, relativamente allo stato patrimoniale e al conto economico, le seguenti convenzioni di classificazione:

- lo stato patrimoniale è redatto secondo lo schema previsto dall'articolo 2424 del codice civile, per quanto applicabile, e in osservanza dell'articolo 42 del D.P.R. 97/2003. Comprende le attività e le passività finanziarie, i beni mobili e immobili, ogni altra attività e passività, nonché le poste rettificative. Lo stato patrimoniale contiene inoltre la dimostrazione dei punti di concordanza tra la contabilità del bilancio e quella del patrimonio;
- il conto economico è stato redatto secondo le disposizioni contenute nell'articolo 2425 del codice civile, per quanto applicabile, e in osservanza dell'articolo 41 del D.P.R. 97/2003.

Composizione della nota integrativa





A norma dell'articolo 2427 del codice civile, per quanto applicabile, e dell'articolo 44 del D.P.R. 97/2003 si è provveduto ad articolare la nota integrativa nelle seguenti cinque parti:

Criteri di valutazione utilizzati nella redazione del rendiconto generale;

Analisi delle voci del conto del bilancio;

Analisi delle voci dello stato patrimoniale;

Analisi delle voci del conto economico;

Altre notizie integrative

ENTE PARCO NAZIONALE
del C. MONTI e VALLO DI DIANO
C.S.
Allegato alla delibera di C.S.G.I.
N. 011 - 26 APRILE 2016
Dott. s. Gregori

1. Criteri di valutazione utilizzati nella redazione del rendiconto generale

Il rendiconto è stato predisposto secondo la normativa vigente. La valutazione delle voci di bilancio si ispira a criteri generali di prudenza e competenza e la stima dei valori patrimoniali segue i criteri fissati dall'articolo 43 del D.P.R. 97/2003, con espresso richiamo, per quanto applicabili, ai criteri di iscrizione e di valutazione stabiliti dall'articolo 2426 del codice civile e dai principi contabili adottati dagli organismi nazionali ed internazionali a ciò deputati.

2. Analisi delle voci del conto del bilancio

Il conto del bilancio, formato dal Rendiconto Finanziario Decisionale e dal Rendiconto Gestionale, in relazione alla classificazione del preventivo finanziario, evidenzia le risultanze della gestione delle entrate e delle uscite come riportato nella seguente tabella di sintesi:

Titolo	Descrizione	Previsione	Accertamenti	Titolo	Descrizione	Previsione	Impegni
I	Entrate derivanti da trasferimenti correnti	4.754.156,78	4.261.611,52	I	Spese correnti	5.726.939,08	4.034.050,47
II	Entrate in conto capitale	1.701.666,82	1.060.907,75	II	Spese in conto capitale	2.487.684,16	1.446.577,85
IV	Partite di giro	2.330.000,00	449.257,12	IV	Partite di giro	2.330.000,00	449.257,12
	Avanzo di amministrazione utilizzato	1.758.799,64					
	Disavanzo di competenza		158.109,05				
	totali	10.544.623,24	5.929.885,44			10.544.623,24	5.929.885,44

Come illustrato dalla tabella l'esercizio si è chiuso con un disavanzo di competenza di € 158.109,05. La presenza di tale risultato non è di per sé manifestazione di squilibrio finanziario in quanto l'Ente ha, comunque, raggiunto il pareggio di bilancio utilizzando l'avanzo di amministrazione realizzato e disponibile, come accertato con il conto consuntivo 2014 approvato con Delibera del Commissario Straordinario n. 13 del 30.04.2015 e dal Ministero vigilante con nota prot. n. 0015047/PNM del 28.07.2015. Tale avanzo, ai sensi dell'art. 5, comma 11, del DPR 97/2003 il quale prevede che l'equilibrio di bilancio può essere raggiunto anche attraverso l'utilizzo dell'avanzo di amministrazione, è stato destinato in sede di approvazione del



bilancio di previsione 2015, al finanziamento di spese d'investimento. Inoltre, ai sensi dell'art. 45 del DPR 97/2003, con la seconda variazione di bilancio, approvata con Delibera del Commissario Straordinario n. 19 del 14/10/2015 e dal Ministero dell'Ambiente con nota prot. n. 0023482/ PNM del 26/11/2015, è stato destinato l'avanzo vincolato accertato dopo l'approvazione del conto consuntivo 2014 alle voci relative ed una parte di quello disponibile..

Il rendiconto finanziario si articola, come disposto dall'articolo 39 del D.P.R. 97/2003, nelle seguenti due parti di cui si analizzano le voci:

Analisi delle voci del rendiconto finanziario gestionale

Entrate

Titolo I – Entrate Correnti.

– la voce 1.02.1 pari ad € 4.164.075,70 risulta dai Trasferimenti da parte dello Stato che, in tale fattispecie, sono rappresentati dalle seguenti voci:

- contributo ordinario del Ministero dell'ambiente per le spese obbligatorie e per il funzionamento pari ad € 3.759.435,09;
- contributo del Ministero dell'ambiente quale quota di riparto anno 2014 del capitolo 1551 per le attività di cui alla Direttiva del Ministro nel campo della conservazione natura € 146.182,57;
- contributi del Ministero dell'Ambiente per l'Area Marina Protetta “Costa degli Infreschi e della Masseta” per complessivi € 107.703,11 di cui:
 - € 83.223,11 per le spese di gestione e funzionamento;
 - € 24.480,00 quale quota integrativa di riparto anno 2014.
- contributi del Ministero dell'Ambiente per l'Area marina protetta “S. Maria di Castellabate” per complessivi € 110.754,93 di cui:
 - € 85.674,93 per le spese di gestione e funzionamento;
 - € 25.080,00 quale quota integrativa di riparto anno 2014.
- contributo del Ministero dell'Ambiente per il progetto “Expo e territori –dalla tutela della biodiversità le produzioni di qualità” pari ad € 40.000,00.

– la voce 1.02.2 pari ad € 38.160,33 è relativa al contributo della Regione Campania per il progetto “Sentiero natura Monte Cervati”;

– la voce 1.03.1 pari ad € 7.069,00 comprende entrate derivanti dalla vendita di pubblicazioni, prodotti e dalla prestazione di servizi;

– la voce 1.3.3 pari ad € 24.473,81 comprende essenzialmente entrate per rilascio copie Cd bandi gara e rimborsi diversi;

– la voce 1.03.4 pari ad € 27.832,68 comprende le entrate derivanti da ammende e contravvenzioni.

Titolo II – Entrate in Conto Capitale.

Il titolo in questione risulta valorizzato dalle Entrate derivanti da trasferimenti in conto capitale da parte dello Stato, della Regione e di altri Enti. In particolare, nell'anno 2015 sono state accertate le seguenti somme:

ENTE PARCO NAZIONALE
del CILENTO e VALLO DI DIANO
C.S.
Allegato alla Delibera di C.D.G.E.
N. 047 del
Dott. ssa G. Gregoria



ENTE PARCO NAZIONALE
del CILENTO e VALLO DI DIANO
Allegato alla Delibera di Giunta n. 240/2013
N. 011 26 2016

– € 1.060.907,75 relativi ai fondi di cui alla Delibera di Giunta della Regione Campania n. 240/2013 per il completamento dell'intervento "Centro studi e ricerche sulla biodiversità".

Titolo III – Gestioni Speciali. Non figurano in bilancio iscrizioni a tale titolo.

Titolo IV – Partite di Giro. Si tratta, essenzialmente, delle ritenute erariali, delle ritenute previdenziali ed assistenziali, delle ritenute diverse al personale dipendente, delle ritenute d'acconto per prestazioni professionali, delle anticipazioni al fondo economato.

Uscite

Titolo I – Uscite Correnti pari ad € 4.034.050,47.

In particolare, nell'anno 2015 sono state impegnate le seguenti somme:

- € 41.237,03 relativi alle Uscite per gli organi dell'Ente ed in particolare: i compensi per il Presidente/Commissario straordinario ed i componenti del Collegio dei Revisori dei Conti, i rimborsi delle spese di trasporto e missione degli organi istituzionali, le spese di funzionamento della Comunità del Parco. A tal proposito si precisa che sulle indennità di carica erogate al Presidente ed ai componenti del Collegio dei revisori, è stata applicata sia la riduzione del 10% di cui all'art. 1, comma 58, della L. n. 266/2005 e sia l'ulteriore riduzione del 10% prevista dall'art. 6 c. 3 della L. 122/2010. Le economie derivanti da quest'ultima disposizione sono state versate al Bilancio dello Stato;
- € 1.460.578,95 relativi ad oneri per il personale in attività di servizio che comprendono le retribuzioni, oneri previdenziali, irap, fondo di incentivazione e produttività, missioni, benefici socio-assistenziali, partecipazione a corsi di formazione e servizi sociali a favore del personale;
- € 296.027,86 relativi ad uscite per l'acquisto di beni di consumo e di servizi che comprendono spese per utenze, premi di assicurazione contro rischi, incendi, furti ed altro, manutenzioni e riparazioni, spese postali, spese per l'acquisto di pubblicazioni uso ufficio, acquisto di cancelleria, gestione automezzi, spese di rappresentanza, spese per prestazioni professionali, spese per attuazione L. 626/94, spese di pulizia e vigilanza;
- € 2.122.609,82 relativi alle uscite per prestazioni istituzionali che comprendono le spese di gestione e funzionamento del C.T.A., spese di gestione impianto Cesco e Centro Studi e ricerche sulla Biodiversità, spese per educazione, formazione, promozione ecc., attività antincendio, indennizzi per i danni provocati dalla fauna selvatica, ricerca scientifica, interventi per la riqualificazione ambientale e manutenzione sentieri e proprietà dell'Ente e, infine, le spese di gestione e funzionamento delle aree marine protette "Costa degli Infreschi e della Masseta" e "S. Maria di Castellabate";
- € 77.595,81 relativi alle uscite non classificabili in altre voci che comprendono anche le spese per liti ed arbitrati;
- € 2.517,00 relativi alle uscite per oneri finanziari che comprendono le spese per il servizio di tesoreria e commissioni bancarie;
- € 33.484,00 relativi alle uscite per oneri tributari che comprendono essenzialmente gli oneri per IMU, TASI e TARI.



ENTE PARCO NAZIONALE
del CILENTO e VALLO DI DIANO
Allegato alla delibera di C.C.G.E.
N. 011 - 26 APR. 2016
L. 11/04/2016
L. 11/04/2016

Titolo II – Uscite in Conto Capitale pari ad € 1.446.577,85.

Il titolo di spesa in questione è stato alimentato dai seguenti impegni:

– € 1.356.577,85 per acquisizione di beni di uso durevole ed opere immobiliari di cui:

- € 100.000,00 per far fronte agli oneri di cui alla vertenza definita con sentenza n. 192/2015 della Corte di Appello di Salerno relativa all'esproprio di Villa Matarazzo;
- € 1.206.577,85 per gli interventi di completamento del Centro Studi e Ricerche sulla biodiversità finanziati nell'ambito dei fondi di cui alla Delibera di Giunta della Regione Campania n. 240/2013 (tali somme sono state utilizzate in parte per l'acquisto di attrezzature per il museo e per il resto per la realizzazione di lavori che sono ancora in corso);
- € 50.000,00 per lavori di manutenzione straordinaria del Palazzo Ducale di Laurino;

– € 90.000,00 per acquisizione di immobilizzazioni tecniche.

Titolo III – Gestioni Speciali. Non figurano in bilancio iscrizioni a tale titolo.

Titolo IV – Partite di Giro. Le partite di giro sono rappresentate essenzialmente da: ritenute erariali, ritenute previdenziali e assistenziali, ritenute diverse al personale dipendente, ritenute d'acconto per prestazioni professionali, pagamenti per conto di terzi, anticipazioni fondo economato.

Analisi delle voci del rendiconto finanziario decisionale

In merito si evidenzia che le voci del prospetto sono composte dai titoli e dalle categorie del rendiconto finanziario gestionale, quindi si rimanda a quanto scritto in precedenza a propositi di tale rendiconto.

3. Analisi delle voci dello stato patrimoniale

ATTIVO

Immobilizzazioni Immateriali

Sono iscritte al costo di acquisto, comprensive degli oneri accessori di diretta imputazione e si riferiscono a costi aventi comprovata utilità pluriennale, esposti nell'attivo di bilancio, per alcuni dei quali non sono stati contabilizzati ammortamenti in quanto non ancora ultimati.

Immobilizzazioni in corso e acconti

La voce delle immobilizzazioni in corso e acconti è costituita da immobilizzazioni immateriali non ancora ultimate, in particolare: PTAP 1991/93,



ENTE PARCO NAZIONALE
del CILENTO e VALLO DI D
Attagato alla deliberazione n. 11
N. 011 del 12 APRILE 2016

interventi da individuare di cui al cap. 11575, Programma stralcio e tutela ambientale, PTAP 1994/96, Progetto Interregionale L.S.U., risorse Delibera Cipe-svil.soc.econ. aree depr. Parco, Progetti LIFE, Progetti FESR 2007/2013, Progetti PIRAP, interventi per la promozione dieta mediterranea.

Tale voce ha subito i seguenti decrementi:

- € 17.686,34 che vanno ad incrementare il valore degli altri beni, ricompresi nelle immobilizzazioni materiali, in seguito all'acquisto di arredi e attrezzature nell'ambito del progetto PIRAP "Museo del Vino";
- € 16.475,31 che vanno ad incrementare il valore degli altri beni, ricompresi nelle immobilizzazioni materiali, in seguito all'acquisto di macchine elettroniche nell'ambito del progetto PIRAP "Borsa verde per l'internazionalizzazione";
- € 6.107,21 che vanno ad incrementare il valore degli altri beni, ricompresi nelle immobilizzazioni materiali, in seguito all'acquisto di macchine elettroniche nell'ambito dei progetti del PSR Campania 2007/2013 - PIRAP;
- € 1.314.018,60 che vanno ad incrementare le altre immobilizzazioni immateriali relativi a interventi vari impegnati negli anni precedenti nell'ambito del PSR Campania 2007/2013 - PIRAP ed ora completati;
- € 389.247,60 che vanno ad incrementare le altre immobilizzazioni immateriali relativi al progetto "Bosco vetusto Monte Gelbison" impegnato negli anni precedenti nell'ambito del POR Campania FESR 2007/2013 ed ora ultimato;
- € 890.675,10 che vanno ad incrementare le altre immobilizzazioni immateriali relativi al progetto "Bosco vetusto Valle Lunga" impegnato negli anni precedenti nell'ambito del POR Campania FESR 2007/2013 ed ora ultimato;
- € 478.735,99 che vanno ad incrementare le altre immobilizzazioni immateriali relativi al progetto "Bosco vetusto Valle del Ciuccio" impegnato negli anni precedenti nell'ambito del POR Campania FESR 2007/2013 ed ora ultimato;
- € 90.000,00 che vanno ad incrementare le altre immobilizzazioni immateriali relativi al progetto "Mobilità sostenibile" impegnato negli anni precedenti ed ora ultimato;
- € 161.649,16 che vanno ad incrementare le altre immobilizzazioni immateriali relativi al progetto "Interventi di prevenzione danni da fauna" impegnato negli anni precedenti ed ora ultimato;
- € 38.111,08 che vanno ad incrementare le altre immobilizzazioni immateriali relativi al progetto "Interventi per la tutela della biodiversità" impegnato negli anni precedenti ed ora ultimato;
- € 4.215,57 che vanno ad incrementare le altre immobilizzazioni immateriali relativi alle spese del progetto "Rete dei boschi vetusti" impegnato negli anni precedenti nell'ambito del POR Campania FESR 2007/2013.

Le immobilizzazioni in corso e acconti hanno, inoltre, subito decrementi per cancellazione di residui nel seguente modo:

- Cap. 11575 Interv. da indiv. a carico Ente Centro A per € 60.000,00;

6



Via Montesani snc - 84078 VALLO DELLA LUCANIA (Sa)
T. +39 0974 719911 - F. +39 0974 7199217
C.F. 9300799 0653 - www.cilentoediano.it
parco@cilentoediano.it



ENTE PARCO NAZIONALE
del CILENTO e VALLO DI DIANO
Allegato alla delibera di C.D. 76/E
N. 044 del 26 APR. 2016
Il Presidente
Don. Nunzio Gregorio

- Cap. 11770 POR Campania FESR 2007/2013 Centro A per € 1.686.048,76;
- Cap. 11810 PSR Campania 2007/2013-PIRAP Centro A per € 177.999,99;
- Cap. 15301 Interv. per la prevenzione danni da fauna Centro B per € 38.350,84;
- Cap. 15302 Interv. Per la tutela della biodiversità Centro B per € 0,02.

Complessivamente, quindi, tale voce ha subito decrementi per € 5.369.321,57.

Costi di ricerca, di sviluppo e di pubblicità

La voce costi di ricerca, sviluppo e pubblicità è rappresentata dal progetto Life ENV/IT/223 e dal progetto Interventi agro ambientali.

Tale voce subisce un decremento di € 171.308,65 per gli ammortamenti calcolati come da seguente tabella:

PROGETTI DI RICERCA CONCLUSI	IMPORTO DA AMMORTIZZARE AL 01.01.2015	DUR. AMM. IN ANNI	QUOTA AMM. 2015	RESIDUO DA AMMORT. AL 31.12.2015
PROG. LIFE ENV/223 E INT. AGROAMB.	513.925,93	10,00	171.308,65	342.617,28

Il saldo al 31.12.2015 è dunque pari ad € 342.617,28.

Concessioni, licenze, marchi e diritti simili

Tale voce non subisce alcun incremento. Il saldo al 31.12.2015 rimane, dunque, a zero.

Manutenzioni straordinarie e migliorie su beni di terzi

Le manutenzioni straordinarie e migliorie su beni di terzi non hanno subito incrementi nell'anno 2015.

Su tali spese è stata calcolata la quota di ammortamento di competenza dell'esercizio in funzione della durata del contratto di comodato e, quindi, del periodo di utilizzo dei beni da parte dell'Ente. L'ammortamento complessivo calcolato per tutti gli interventi rientranti in tale voce ammonta a € 350.050,59.

Tale voce ha subito, dunque, decrementi per € 350.050,59 ed il saldo al 31.12.2015 risulta, quindi, pari a € 5.351.728,66.

Altre Immobilizzazioni immateriali

La voce Altre Immobilizzazioni Immateriali è costituita essenzialmente da altri oneri pluriennali sostenuti per l'attuazione del Pit del Parco, del progetto Life





ENTE PARCO NAZIONALE
del CILENTO e VALLO DI DIANO
Allegato alla delibera di C.D.P.E.
N. 011 del 26/01/2016
Il Funzionario Amministrativo
Dott. Romano Gregorio

natura "Cilento in rete", del progetto Leonardo, del progetto Life Tirsav Plus, dei progetti PIRAP e FESR 2007/2013 ed altri interventi.

Tale voce subisce nell'anno un incremento complessivo di € 3.705.378,18 relativi a spese per l'attuazione di progetti iniziati negli anni precedenti ed ora conclusi:

- € 1.618.603,68 relativi a spese di carattere pluriennale (studi, ricerche, piani di comunicazione e promozione, recupero e sistemazione sentieri ed aree di pregio naturalistico, etc..) impegnate negli esercizi precedenti per l'attuazione dei progetti rientranti nel PSR Campania 2007/2013-PIRAP, la cui attuazione si è conclusa nell'esercizio in corso, dei quali si inizia l'ammortamento. Tale incremento trova corrispondenza nella riduzione delle Immobilizzazioni immateriali in corso e acconti per € 1.314.018,60 e nella riduzione delle Immobilizzazioni materiali in corso e acconti per € 304.585,08.
- € 1.758.658,69 relativi a spese di carattere pluriennale impegnate negli esercizi precedenti per l'attuazione dei progetti rientranti nel POR Campania FESR 2007/2013, la cui attuazione si è conclusa nell'esercizio in corso, dei quali si inizia l'ammortamento. Tale importo si riferisce, nel dettaglio ai seguenti progetti:
 - € 389.247,60 al progetto "Bosco Vetusto Monte Gelbison"
 - € 890.675,10 al progetto "Bosco Vetusto Valle Lunga"
 - € 478.735,99 al progetto "Bosco Vetusto Valle del Ciuccio"
 Tale incremento trova corrispondenza nella riduzione delle immobilizzazioni immateriali in corso;
- € 90.000,00 relativi al progetto "Mobilità sostenibile" impegnato negli anni precedenti ed ora ultimato (che trova corrispondenza nella riduzione delle immobilizzazioni immateriali in corso);
- € 161.649,16 relativi al progetto "Interventi di prevenzione danni da fauna" impegnato negli anni precedenti ed ora ultimato (che trova corrispondenza nella riduzione delle immobilizzazioni immateriali in corso);
- € 38.111,08 relativi al progetto "Interventi per la tutela della biodiversità" impegnato negli anni precedenti ed ora ultimato (che trova corrispondenza nella riduzione delle immobilizzazioni immateriali in corso);
- € 4.215,57 relativi alle spese del progetto "Rete dei boschi vetusti" impegnato negli anni precedenti nell'ambito del POR Campania FESR 2007/2013 (che trova corrispondenza nella riduzione delle immobilizzazioni immateriali in corso);
- € 34.140,00 relativi ad un finanziamento concesso al Comune di Moio della Civitella per un intervento sugli impianti stand-alone (che trova corrispondenza nella riduzione delle immobilizzazioni materiali in corso).

Si registra un decremento per € 1.367.239,76 per gli ammortamenti calcolati come da seguente tabella:



ENTE PARCO NAZIONALE
del CILENTO e VALLO DI DIANO
Allegato alla delibera d'Assemblea
N. 041 del 26 APR 2016
Il Presidente
Dott. Romano Gregorio

VOCE	IMPORTO DA AMMORTIZZARE AL 01.01.2015	DUR. AMM. IN ANNI	QUOTA AMM. 2015	RESIDUO DA AM- MORT. AL 31.12.2015
ALTRI ONERI PLU-RIENNALI 2010	1.381.893,92	10	276.378,79	1.105.515,13
PROG. LIFE NATURA CILENTO IN RETE 2011	740.145,00	10	123.357,50	616.787,50
PROG. VALOR. PATR. CULT. RUR. 2011	10.000,00	5	10.000,00	0,00
PROG. PIT IMP. TEC. STAND-ALONE	8.407,29	5	8.407,29	0,00
PROGETTO LEONARDO	132.525,58	5	44.175,19	88.350,39
PROGETTO LIFE TIRSAV PLUS	639.742,72	5	159.935,68	479.807,04
PROG. BIKE SHARING	15.638,68	5	3.909,67	11.729,01
PROGETTI PIRAP 2015	1.618.603,68	5	323.720,74	1.294.882,94
PROG. BOSCHI VEUSTI 2015	1.758.658,69	5	351.731,74	1.406.926,95
ALTRI ONERI PLU-RIENNALI 2015	328.115,81	5	65.623,16	262.492,65
TOTALE AMMORTAM.			1.367.239,76	

Il saldo al 31 dicembre 2015 è dunque pari a € 5.266.491,58.

Immobilizzazioni Materiali

Sono iscritte al costo storico di acquisizione, maggiorate di costi accessori di diretta imputazione. Tali beni sono esposti nell'attivo di bilancio al netto dei relativi fondi di ammortamento. Gli ammortamenti sono stati conteggiati sulla base delle residue possibilità di utilizzazione dei cespiti cui si riferiscono, in conformità alla disposizione contenuta nell'art. 2426 comma 1 n. 2 del C.C..

Le immobilizzazioni materiali comprendono terreni e fabbricati, automezzi ed altri beni costituiti da attrezzature, impianti, mobili e macchine ufficio ed immobilizzazioni in corso e acconti relativi a costi sostenuti per immobilizzazioni materiali non ancora ultimate.



Parco Nazionale
del Cilento,
Vallo di Diano
e Alburni

ENTE PARCO NAZIONALE
del CILENTO e VALLO DI DIANO
Allegato alla delibera di Giunta E.
N. 011 del 26 FEB 2016
Il Funzionario
Dott. Romano Gregorio

Terreni e fabbricati

Tale voce, rispetto all'anno precedente, ha subito un incremento di € 1.000.000,00 in seguito al completamento del III lotto dei lavori di restauro e risanamento conservativo di Palazzo Mainenti.

E' stata rilevata la quota di ammortamento 2015 pari a € 704.101,54 per cui il valore netto ammonta a € 21.637.246,38.

Immobilizzazioni in corso e acconti

La voce Immobilizzazioni in corso e acconti subisce un incremento complessivo di € 1.349.063,25 così articolato:

- € 100.000,00 per impegni assunti al Cap. 11579 del Centro A 00 per far fronte agli oneri di cui alla vertenza definita con sentenza n. 192/2015 della Corte di Appello di Salerno relativa all'esproprio di Villa Matarazzo;
- € 1.109.063,25 per impegni assunti al Cap. 11752 del Centro A relativi agli interventi di completamento del Centro Studi e Ricerche sulla biodiversità finanziati nell'ambito dei fondi di cui alla Delibera di Giunta della Regione Campania n. 240/2013;
- € 50.000,00 per impegni assunti al Cap. 11760 del Centro B relativi a lavori di manutenzione straordinaria del Palazzo Ducale di Laurino;
- € 90.000,00 per impegni assunti al Cap. 12020 del Centro A relativi all'acquisto di attrezzature informatiche e multimediali per l'adeguamento tecnologico dell'Ente la cui procedura non si è ancora perfezionata.

I decrementi rilevati sono, invece, i seguenti:

- € 1.000.000,00 che vanno ad incrementare il valore dei fabbricati, ricompresi nelle immobilizzazioni materiali, in seguito al completamento del III lotto dei lavori di restauro di Palazzo Mainenti;
- € 2.630,31 che vanno ad incrementare il valore degli altri beni, ricompresi nelle immobilizzazioni materiali, in seguito all'acquisto di macchine elettroniche nell'ambito dei progetti del PSR Campania 2007/2013 - PIRAP;
- € 63.495,50 che vanno ad incrementare il valore degli altri beni, ricompresi nelle immobilizzazioni materiali, in seguito all'acquisto di attrezzature nell'ambito del progetto del PSR Campania 2007/2013 - PIRAP "Rifunzion. Locali Palazzo Ducale di Laurino da adibire a laboratori siti natura";
- € 63.617,86 che vanno ad incrementare il valore degli altri beni, ricompresi nelle immobilizzazioni materiali, in seguito all'acquisto di attrezzature nell'ambito del progetto del PSR Campania 2007/2013 - PIRAP "Rifunzion. Locali Palazzo Ducale di Laurino da adibire a videoteche e museo";



INTELLIGENZA REGIONALE
del CILENTO e VALLO DI DIANO
Allegato alla delibera di C.S. n. 011 del 26/10/2016
Dott. ...

- € 304.585,08 che vanno ad incrementare le altre immobilizzazioni immateriali relativi a interventi vari impegnati negli anni precedenti nell'ambito del PSR Campania 2007/2013 - PIRAP ed ora completati;
- € 34.140,00 che vanno ad incrementare le altre immobilizzazioni immateriali in seguito alla conclusione dell'intervento realizzato sugli impianti stand-alone nel Comune di Moio della Civitella a cui è stato concesso un finanziamento.

Le immobilizzazioni materiali in corso e acconti hanno, inoltre, subito decrementi per cancellazione di residui nel seguente modo:

- Cap. 11760 Manutenz. Straordinaria Immobili Centro B per € 2.460,00;
- Cap. 11810 PSR Campania 2007/2013-PIRAP Centro A per € 59.825,62.

Tale importo in diminuzione delle attività trova corrispondenza nel conto economico nelle sopravvenienze passive.

Complessivamente, quindi, tale voce ha subito incrementi per € 1.349.063,25 e decrementi per € 1.530.754,37 con un saldo negativo di € 181.691,12. Il saldo al 31 dicembre 2015 è dunque pari a € 11.617.517,81.

Impianti e macchinari

La voce impianti e macchinari non ha subito incrementi.

E' stata rilevata la quota di ammortamento 2015 pari a € 254.487,41 per cui il valore netto ammonta a € 752.169,47.

Automezzi

La voce automezzi non ha subito incrementi.

E' stata rilevata la quota di ammortamento 2015 pari a € 89.357,44 per cui il valore netto ammonta a € 53.050,41.

Altri Beni

La voce altri beni, che comprende i mobili, le macchine d'ufficio e le attrezzature, ha subito i seguenti incrementi:

- € 97.514,60 per attrezzature acquistate nell'anno in seguito ad impegni assunti al cap. 11752 Centro A relativo all'intervento di completamento del Centro Studi e Ricerche sulla biodiversità finanziato nell'ambito dei fondi di cui alla Delibera di Giunta della Regione Campania n. 240/2013 (complessivamente a tale capitolo sono stati assunti impegni per € 1.206.577,85 di cui € 1.109.063,25 sono andati ad incremento delle immobilizzazioni materiali in corso);
- € 63.495,50 per attrezzature acquistate nell'ambito del progetto del PSR Campania 2007/2013 - PIRAP "Rifunzion. Locali Palazzo Ducale di Laurino da



ENTE PARCO NAZIONALE
del CILENTO e VALLO DI DIANO
Allegato alla delibera di C.C.P.C.E.
N. 011 del 26/04/2016
Il Funzionario
Dott. Romano Leggero

adibire a laboratori siti natura” che trovano corrispondenza nella riduzione delle immobilizzazioni in corso e acconti (immobilizzazioni materiali);

- € 63.617,86 per attrezzature acquistate nell’ambito del progetto del PSR Campania 2007/2013 - PIRAP “Rifunzion. Locali Palazzo Ducale di Laurino da adibire a videoteche e museo” che trovano corrispondenza nella riduzione delle immobilizzazioni in corso e acconti (immobilizzazioni materiali);
- € 17.686,34 per arredi e attrezzature acquistate nell’ambito del progetto del PSR Campania 2007/2013 -PIRAP “Museo del Vino” che trovano corrispondenza nella riduzione delle immobilizzazioni in corso e acconti (immobilizzazioni immateriali);
- € 16.475,31 per macchine elettroniche acquistate nell’ambito del progetto del PSR Campania 2007/2013 –PIRAP “Borsa Verde” che trovano corrispondenza nella riduzione delle immobilizzazioni in corso e acconti (immobilizzazioni immateriali);
- € 8.737,52 per macchine elettroniche acquistate nell’ambito dei progetti del PSR Campania 2007/2013 –PIRAP che trovano corrispondenza nella riduzione delle immobilizzazioni in corso e acconti (di cui € 6.107,21 vanno in riduzione delle immobilizz. in corso immateriali ed € 2.630,31 21 vanno in riduzione delle immobilizz. in corso materiali);
- € 4.518,70 per attrezzature rilevate nei residui dei Cap. 5020/5210/5026 del titolo I che trovano corrispondenza nel conto economico nei proventi straordinari in quanto hanno influito sul risultato economico del precedente esercizio;
- € 8.426,54 per attrezzature e tale implemento trova corrispondenza nel conto economico in diminuzione dei costi per acquisto di beni di consumo e servizi;
- € 352,96 per macchine elettroniche e tale implemento trova corrispondenza nel conto economico in diminuzione dei costi per acquisto di beni di consumo e servizi.

E’ stata rilevata la quota di ammortamento 2015 pari a € 164.164,50 per cui il valore netto ammonta a € 650.514,66.

Nella seguente tabella sono riepilogate le quote di ammortamento contabilizzate per le immobilizzazioni materiali:

Fabbricati	704.101,54
Impianti e macchinari	254.487,41
Automezzi	89.357,44
Mobili e Macc. Ufficio (Altri beni)	63.514,19
Attrezzature (Altri beni)	100.650,31
TOTALE	1.212.110,89

Le quote sono state calcolate applicando le aliquote previste dalle tabelle ministeriali per tali categorie di beni, tenendo conto che per i beni acquistati e/o entrati in funzione nel 2015 l’aliquota è stata ridotta del 50%.



ENTE PARCO NAZIONALE
del CILENTO e VALLO DI DIANO
Allegato alla Gazzetta di C. S.
N. ott del 26 MARZO 2016
Il Funzionario amm.vo
Dot. Romano Gregorio

I fondi di ammortamento al 31.12.2015 sono riepilogati nella seguente tabella:

FONDI AMMORTAMENTO	FONDO AL 01.01.2015	QUOTA AMM.TO 2015	STORNI PER DISMISSIONI 2015	FONDO AL 31.12.2015
FONDO AMM.TO IMMOBILI	4.150.491,81	704.101,54	0,00	4.854.593,35
FONDO AMM.TO MOBILI E MACCH. UFF.	1.250.406,41	63.514,19	0,00	1.313.920,60
FONDO AMM.TO AUTOMEZZI	1.683.298,53	89.357,44	0,00	1.772.655,97
FONDO AMM.TO IMPIANTI E MACCH.	1.048.516,75	254.487,41	0,00	1.303.004,16
FONDO AMM.TO ATTREZZATURE	714.194,18	100.650,31	0,00	814.844,49
	8.846.907,68	1.212.110,89	0,00	10.059.018,57

Il valore delle immobilizzazioni materiali al netto dei fondi di ammortamento al 31.12.2015 è il seguente:

	VALORE STORICO	FONDO DI AMM.TO AL 31.12.2015	VALORE NETTO AL 31.12.2015
IMMOBILI	26.491.839,73	4.854.593,35	21.637.246,38
MOBILI E MACCH.D' UFFICIO	1.533.181,84	1.313.920,60	219.261,24
AUTOMEZZI	1.825.706,38	1.772.655,97	53.050,41
IMPIANTI E MACCHINARI	2.055.173,63	1.303.004,16	752.169,47
ATTREZZATURE	1.246.097,91	814.844,49	431.253,42
	33.151.999,49	10.059.018,57	23.092.980,92

Nella tabella che segue è fornito un riepilogo degli incrementi e decrementi che hanno subito le immobilizzazioni materiali nel corso dell'anno:

	VALORE STORICO AL 01.01.2015	INCREMENTI 2015	DISMISSIONI 2015	FONDO DI AMM.TO AL 31.12.2015	VALORE NETTO AL 31.12.2015
IMMOBILI	25.491.839,73	1.000.000,00	0,00	4.854.593,35	21.637.246,38
MOBILI E MACCH.D' UFFICIO	1.489.929,71	43.252,13	0,00	1.313.920,60	219.261,24
AUTOMEZZI	1.825.706,38	0,00	0,00	1.772.655,97	53.050,41
IMPIANTI E MACCHINARI	2.055.173,63	,00	0,00	1.303.004,16	752.169,47
ATTREZZATURE	1.008.524,71	237.573,20	0,00	814.844,49	431.253,42
	31.871.174,16	1.280.825,33	0,00	10.059.018,57	23.092.980,92



ENTE PARCO NAZIONALE
del CILENTO e VALLO DI DIANO
Allegato alla delibera di C.S. n. 011 del 26/09/2016
Il Funzionario Amm.vo
Dott. Romano Gregorio

Immobilizzazioni Finanziarie

Esistono immobilizzazioni finanziarie e sono riferite alle seguenti partecipazioni:

- Sistema Cilento soc. cons. per azioni - quota partecipazione 6,30%;
- Trasporti Marittimi Salernitani S.P.A. - quota partecipazione 15%;
- Patto Territoriale Bussento e Vallo di Diano S.P.A. - quota partecipazione 15,4%;
- Formambiente Scarl - quota partecipazione 2,5%;
- Qualiparco soc. cons. a R.L. - quota partecipazione 60%;
- Borghi autentici d'Italia S.R.L. - quota partecipazione 1,07%;
- Consorzio Asmez - quota partecipazione 0,38%;
- Soc. Cons. a R.L. Ospitalità da Favola - quota partecipazione 5,83%.

In data 18.09.2007 è stato esercitato il diritto di recesso dalla Soc. Cons. a.r.l. Ospitalità da Favola ai sensi dell'art. 8 dello statuto sociale. Nonostante i solleciti ancora non si è ottenuto il rimborso della quota.

Con delibera del Consiglio Direttivo n. 2 del 09.02.2011, adottata ai sensi dell'art. 3 commi da 27 a 29 della L. 244/2007, l'Ente ha deliberato il mantenimento della partecipazione detenuta nella società Qualiparco soc. cons. a r.l. e la dismissione delle partecipazioni detenute nelle altre società in quanto non strettamente necessarie per il perseguimento delle proprie finalità istituzionali.

Con Delibera di Consiglio Direttivo n. 10 del 27.04.2012 è stata autorizzata la messa in liquidazione della Società Qualiparco attraverso la convocazione di un'assemblea straordinaria dei soci e la nomina di un liquidatore

In data 03.12.2012 è stato comunicato alle società partecipate la formale volontà dell'Ente di recedere o di cedere l'intera partecipazione posseduta ad un prezzo pari al valore nominale chiedendo di estendere la comunicazione agli altri soci al fine di esercitare il diritto di prelazione ove previsto dallo statuto sociale. Al momento non è stata ricevuta alcuna offerta di acquisto. In pari data è stato, inoltre, richiesto nuovamente alla Società Consortile a r.l. Ospitalità da Favola il rimborso della quota di capitale di spettanza.

Con determine dirigenziali n. 188 e n. 189 del 19.06.2013 sono stati approvati i bandi di gara prot. n. 9675 e n. 9676 del 19.06.2013 per la cessione delle azioni detenute dall'Ente nelle società Trasporti Marittimi Salernitani S.P.A. e Sistema Cilento Soc. Cons. per Azioni. Per ambedue le procedure di gara non sono pervenute offerte.

Attualmente risultano essere in stato di liquidazione le seguenti società:

- Trasporti Marittimi Salernitani S.P.A.
- Borghi autentici d'Italia S.R.L.
- Qualiparco soc. cons. a R.L.

Inoltre, la società Patto Territoriale Bussento e Vallo di Diano S.P.A. con nota Protocollo n. 0004261 del 01-04-2016 ha comunicato che il CDA ha provveduto a deliberare la messa in liquidazione della società avendo esaurito il proprio oggetto sociale e non sussistendo più adeguate condizioni economiche e finanziarie per la vita societaria. Ad oggi, si stanno ultimando le procedure amministrative e gli adempimenti



ENTE PARCO NAZIONALE
del CILENTO e VALLO DI DIANO
Allegato alla delibera di Consiglio
N. 011 del 26/01/2016
Il Funzionario
Data: Roma, 14/02/2016

societari inderogabili in vista della prossima assemblea da convocare in presenza del notaio per la proposta di liquidazione societaria.

Per l'attuazione della procedura di liquidazione l'Ente Parco, che è socio di maggioranza, ha trasferito a Qualiparco soc. cons. a R.L. le risorse necessarie per coprire il fabbisogno di liquidazione al fine di procedere al pagamento dei debiti riportati nel prospetto di liquidazione trasmesso dal liquidatore incaricato ammontanti a complessivi € 9.325,00. In data 14.01.2016 il liquidatore ha comunicato di aver depositato presso il registro delle imprese il bilancio finale di liquidazione e ha trasmesso la documentazione relativa. Decorsi 90 giorni dal deposito ci sarà la cancellazione della società dal registro delle imprese.

Per le altre società sono in corso le procedure di liquidazione e/o di dismissione.

Rimanenze

Non figurano in bilancio iscrizioni a tale titolo.

Residui attivi

Sono iscritti secondo il loro valore presumibile di realizzazione. Rispetto all'esercizio precedente hanno subito un decremento di € 2.430.570,86. Il saldo che è pari a € 14.448.490,82 è così suddiviso:

- crediti verso utenti, clienti, ecc.. per € 382.131,20
- crediti verso lo Stato e altri soggetti pubblici per € 14.066.359,62. Tale voce è composta essenzialmente dai crediti verso la Regione Campania per i fondi POR FESR 2007/2013, dai crediti relativi ai fondi comunitari e ministeriali per l'attuazione dei progetti LIFE, dai crediti per i finanziamenti del Ministero dell'Ambiente per il programma generale di investimenti nelle aree marine protette e dai crediti verso l'AGEA e la Regione Campania per i finanziamenti relativi ai progetti PIRAP.

Attività finanziarie che non costituiscono immobilizzazioni

Non figurano in bilancio iscrizioni a tale titolo.

Disponibilità liquide

Sono pari complessivamente a € 3.546.660,29 e sono rappresentate esclusivamente da depositi bancari.

Ratei e Risconti

Non figurano in bilancio iscrizioni a tale titolo.



ENTE PARCO NAZIONALE
del CILENTO e VALLO DI DIANO
Allegato alla delibera di C.M./G.E.
N. 011 del 26 Aprile 2010
Il Presidente Amministrativo
Dott. Luciano Gregorio

PASSIVO

Patrimonio netto

VIII - Il Patrimonio netto risulta valorizzato dagli avanzi economici portati a nuovo per un ammontare di € 41.966.061,25 risultante dagli avanzi degli esercizi precedenti aumentati del risultato della gestione dell'anno 2014.

IX - il disavanzo economico pari a € 989.049,44 coincide con il risultato del conto economico.

Contributi in conto capitale

Non figurano in bilancio iscrizioni a tale titolo.

Trattamento di fine rapporto di lavoro subordinato

Tale voce è stata incrementata per € 98.151,86 per la quota da accantonare al fine di adeguare il fondo al TFS/TFR maturato dal personale in servizio e per € 12.268,34 trasferiti dall'Inpdap e incassati al Capitolo 9010 per il TFS maturato da una dipendente per il precedente servizio prestato presso altri Enti.

Il saldo finale del fondo ammonta, dunque, a € 1.228.900,78.

Residui passivi

I residui passivi si riferiscono in prevalenza a debiti per forniture ed opere in conto capitale, per progetti comunitari, per gli interventi del FESR 2007/2013 "Parchi e Area Protette" finanziati da fondi del POR Campania 2007/2013 ancora non conclusi, per il programma di investimenti nelle aree marine protette e per i progetti PIRAP finanziati nell'ambito del PSR Campania 2007/2013 rimasti da completare. Sono, inoltre, presenti residui nelle spese correnti che si riferiscono, essenzialmente, ad attività di ricerca scientifica, programmi di educazione ambientale, comunicazione e promozione (vedi delibera riaccertamento residui). A seguito di una ricognizione dei residui si è provveduto nel corso dell'anno 2015 a radiare le voci relative ad economie di spesa o a progetti conclusi o non più attuabili. Si evidenzia che vi è stata una drastica riduzione dell'ammontare complessivo dei residui passivi anche in seguito ai pagamenti effettuati nel corso dell'anno per l'attuazione dei progetti PIRAP e FESR 2007/2013 che si sono conclusi al 31.12.2015. Rispetto all'esercizio precedente hanno, infatti, subito un decremento di € 12.436.299,72. Il saldo è, dunque, pari a € 13.294.244,12

Ratei

Non figurano in bilancio iscrizioni a tale titolo.

Risconti

L'importo dei risconti passivi iscritti è così determinato:

- € 34.248.269,29 saldo al 01/01/2015;



ENTE PARCO NAZIONALE
del CILENTO, VALLO DI DIANO
Allegato alla deliberazione
N. 011 del 20/05/2010
Il Funzionario
Dott. Romano

- Variazione in diminuzione di € 1.690.264,33 relativi a residui attivi cancellati per contributi accertati in esercizi precedenti e riscontati al Capitolo 16110 del Centro A;
- Variazione in diminuzione di € 237.825,61 relativi a residui attivi cancellati per contributi accertati in esercizi precedenti e riscontati al Capitolo 16130 del Centro A;
- Variazione in diminuzione di € 381.510,58 imputata al conto economico per la parte di competenza del contributo relativo al Progetto Life Tirsav Plus pari alla quota di ammortamento complessivamente calcolata su tale progetto (sia per il fabbricato, gli arredi, macchine per ufficio, automezzi ed impianti acquistati con i fondi del progetto, sia per gli altri oneri pluriennali);
- Variazione in diminuzione di € 127,01 imputata al conto economico per la parte di competenza del contributo relativo al Progetto Pit “Misura 7.2 Ufficio Coord. E supporto del Capofila” pari alla quota di ammortamento complessivamente calcolata sugli arredi acquistati con i fondi del progetto;
- Variazione in diminuzione di € 14.444,24 imputata al conto economico per la parte di competenza del contributo relativo al Progetto Pit “Centri Informativi” pari alla quota di ammortamento calcolata sulle macchine elettroniche acquistate con i fondi del progetto;
- Variazione in diminuzione di €18.746,85 imputata al conto economico per la parte di competenza del contributo relativo al Progetto Pit “Recupero Borgo di Pietracupa” pari alla quota di ammortamento complessivamente calcolata su tale progetto (sia per la parte confluita negli altri beni che per la parte confluita nei fabbricati);
- Variazione in diminuzione di € 120.738,52 imputata al conto economico per la parte di competenza del contributo relativo al Progetto Pit “Impianti tecnologici stand-alone” pari alla quota di ammortamento complessiva calcolata su tale progetto (sia per la parte confluita negli impianti e attrezzature che per la parte confluita negli altri oneri pluriennali).
- Variazione in diminuzione di € 103.930,60 imputata al conto economico per la parte di competenza del contributo relativo al Progetto Life Natura “Cilento in rete” pari alla quota di ammortamento calcolata su tale progetto (confluito negli altri oneri pluriennali);
- Variazione in diminuzione di € 10.000,00 imputata al conto economico per la parte di competenza del contributo relativo al Progetto “Valorizzazione del patrimonio della cultura rurale” pari alla quota di ammortamento calcolata su tale progetto (confluito negli altri oneri pluriennali);
- Variazione in diminuzione di € 18.988,20 imputata al conto economico per la parte di competenza del contributo concesso dal Ministero dell’Ambiente per l’acquisto di un





ENTE PARCO NAZIONALE
del CILENTO e VALLO DI DIANO
Allegato alla delibera di C.S.G.E.
N. 211 del 26 APR. 2018
Il Funzionario
Dott. Romano Gregorio

battello pneumatico per attività di sorveglianza pari alla quota di ammortamento calcolata sul battello stesso;

- Variazione in diminuzione di € 11.243,52 imputata al conto economico per la parte di competenza del contributo concesso dal Ministero dell'Ambiente per l'acquisto di un battello pneumatico per l'AMP Costa degli Infresci e della Masseta pari alla quota di ammortamento calcolata sul battello stesso e sulle attrezzature accessorie;

- Variazione in diminuzione di € 11.423,52 imputata al conto economico per la parte di competenza del contributo concesso dal Ministero dell'Ambiente per l'acquisto di un battello pneumatico per l'AMP S. Maria di Castellabate pari alla quota di ammortamento calcolata sul battello stesso e sulle attrezzature accessorie;

-Variazione in diminuzione di € 14.423,51 imputata al conto economico per la parte di competenza del contributo relativo al Progetto Bike Sharing pari alla quota di ammortamento complessivamente calcolata su tale progetto (sia per la parte confluita negli altri beni che per la parte confluita negli altri oneri pluriennali);

-Variazione in diminuzione di € 249.290,63 imputata al conto economico per la parte di competenza del contributo relativo al Progetto Pit "Centro Studi e Ricerche sulla biodiversità" pari alla quota di ammortamento complessivamente calcolata su tale progetto (sia per la parte confluita negli altri beni che per la parte confluita nei fabbricati);

-Variazione in diminuzione di € 43.347,59 imputata al conto economico per la parte di competenza del contributo relativo al Progetto Leonardo pari alla quota di ammortamento calcolata su tale progetto (confluito negli altri oneri pluriennali);

- Variazione in diminuzione di € 11.075,64 imputata al conto economico per la parte di competenza del contributo relativo al Progetto "Biblioteca del parco" pari alla quota di ammortamento calcolata sulle attrezzature acquistate con i fondi del progetto;

-Variazione in diminuzione di € 7.313,60 imputata al conto economico per la parte di competenza del contributo relativo al Progetto di completamento "Centro Studi e Ricerche sulla biodiversità" finanziato nell'ambito dei fondi di cui alla Delibera di Giunta della Regione Campania n. 240/2013 pari alla quota di ammortamento calcolata sulle attrezzature per il museo acquistate con i fondi del progetto;

- Variazione in diminuzione di € 35.883,74 imputata al conto economico per la parte di competenza del contributo relativo al Progetto PIRAP "Ripe Rosse" pari alla quota di ammortamento complessiva calcolata su tale progetto (sia per la parte confluita nelle macchine elettroniche che per la parte confluita negli altri oneri pluriennali);

- Variazione in diminuzione di € 48.897,60 imputata al conto economico per la parte di competenza del contributo relativo al Progetto PIRAP "Sentiero natura Monte Cervati" pari alla quota di ammortamento complessiva calcolata su tale progetto (sia per la parte





ENTE PARCO NAZIONALE
del CILENTO, VALLO DI DIANO
Allegato alla Circolare # 100/D.G.E.
N. 041
10/01/2010
Vallo, Campania
Reggio

confluita nelle macchine elettroniche che per la parte confluita negli altri oneri pluriennali);

- Variazione in diminuzione di € 97.625,56 imputata al conto economico per la parte di competenza del contributo relativo al Progetto PIRAP “Sentiero san Michele” pari alla quota di ammortamento complessiva calcolata su tale progetto (sia per la parte confluita nelle macchine elettroniche che per la parte confluita negli altri oneri pluriennali);

- Variazione in diminuzione di € 19.689,47 imputata al conto economico per la parte di competenza del contributo relativo al Progetto PIRAP “Valorizz. del patrimonio storico e arch. del Parco” pari alla quota di ammortamento complessiva calcolata su tale progetto (sia per la parte confluita nelle macchine elettroniche che per la parte confluita negli altri oneri pluriennali);

- Variazione in diminuzione di € 19.783,41 imputata al conto economico per la parte di competenza del contributo relativo al Progetto PIRAP “Percorso dell’archeologia rurale del Parco” pari alla quota di ammortamento complessiva calcolata su tale progetto (sia per la parte confluita nelle macchine elettroniche che per la parte confluita negli altri oneri pluriennali);

- Variazione in diminuzione di € 17.327,09 imputata al conto economico per la parte di competenza del contributo relativo al Progetto PIRAP “Percorso turistico nell’area della Molpa” pari alla quota di ammortamento complessiva calcolata su tale progetto (sia per la parte confluita nelle macchine elettroniche che per la parte confluita negli altri oneri pluriennali);

- Variazione in diminuzione di € 9.736,87 imputata al conto economico per la parte di competenza del contributo relativo al Progetto PIRAP “il Parco in movimento” pari alla quota di ammortamento complessiva calcolata su tale progetto (sia per la parte confluita nelle macchine elettroniche che per la parte confluita negli altri oneri pluriennali);

- Variazione in diminuzione di € 6.682,67 imputata al conto economico per la parte di competenza del contributo relativo al Progetto PIRAP “Museo del vino e mercato della terra” pari alla quota di ammortamento complessiva calcolata su tale progetto (sia per la parte confluita nelle macchine elettroniche e negli arredi che per la parte confluita negli altri oneri pluriennali);

-Variazione in diminuzione di € 4.280,66 imputata al conto economico per la parte di competenza del contributo relativo al Progetto PIRAP “Borsa verde dell’internazionalizzazione” pari alla quota di ammortamento complessiva calcolata su tale progetto (sia per la parte confluita nelle macchine elettroniche e nelle attrezzature che per la parte confluita negli altri oneri pluriennali);

-Variazione in diminuzione di € 9.044,16 imputata al conto economico per la parte di competenza del contributo relativo al Progetto PIRAP “Carta dell’archeologia rurale”



Parco Nazionale
del Cilento,
Vallo di Diano
e Alburni

ENTE PARCO NAZIONALE
del CILENTO VALLO DI DIANO
Allegato alla delibera di C.C.G.E.
N. 011 del 26 ALA 2016
Il Funzionario
Data Roma 26/07/16

pari alla quota di ammortamento complessiva calcolata su tale progetto (sia per la parte confluita nelle macchine elettroniche che per la parte confluita negli altri oneri pluriennali);

-Variazione in diminuzione di € 6.000,45 imputata al conto economico per la parte di competenza del contributo relativo al Progetto PIRAP “Promuovere la conoscenza del Geoparco” pari alla quota di ammortamento calcolata su tale progetto (confluito negli altri oneri pluriennali);

-Variazione in diminuzione di € 5.729,46 imputata al conto economico per la parte di competenza del contributo relativo al Progetto PIRAP “I lanidi del PNCVDI” pari alla quota di ammortamento complessiva calcolata su tale progetto (sia per la parte confluita nelle macchine elettroniche che per la parte confluita negli altri oneri pluriennali);

-Variazione in diminuzione di € 8.662,68 imputata al conto economico per la parte di competenza del contributo relativo al Progetto PIRAP “Rifunz. Locali Palazzo Ducale di Laurino da destinare a videoteche e museo” pari alla quota di ammortamento complessiva calcolata su tale progetto (sia per la parte confluita nelle macchine elettroniche e nelle attrezzature che per la parte confluita negli altri oneri pluriennali);

-Variazione in diminuzione di € 8.657,33 imputata al conto economico per la parte di competenza del contributo relativo al Progetto PIRAP “Rifunz. Locali Palazzo Ducale di Laurino da destinare a laboratori” pari alla quota di ammortamento complessiva calcolata su tale progetto (sia per la parte confluita nelle macchine elettroniche e nelle attrezzature che per la parte confluita negli altri oneri pluriennali);

-Variazione in diminuzione di € 15.152,60 imputata al conto economico per la parte di competenza del contributo relativo al Progetto PIRAP “Ripristino piccoli invasi artificiali Area Cilento” pari alla quota di ammortamento complessiva calcolata su tale progetto (sia per la parte confluita nelle macchine elettroniche che per la parte confluita negli altri oneri pluriennali);

-Variazione in diminuzione di € 10.951,21 imputata al conto economico per la parte di competenza del contributo relativo al Progetto PIRAP “Ripristino piccoli invasi artificiali Area Alburni” pari alla quota di ammortamento complessiva calcolata su tale progetto (sia per la parte confluita nelle macchine elettroniche che per la parte confluita negli altri oneri pluriennali);

-Variazione in diminuzione di € 12.252,62 imputata al conto economico per la parte di competenza del contributo relativo al Progetto PIRAP “Ripristino piccoli invasi artificiali Area Alburni – Abbeveratoio S. Tommaso” pari alla quota di ammortamento complessiva calcolata su tale progetto (sia per la parte confluita nelle macchine elettroniche che per la parte confluita negli altri oneri pluriennali);

-Variazione in diminuzione di € 77.849,52 imputata al conto economico per la parte di competenza del contributo relativo al Progetto FESR 2007/2013 “Bosco vetusto Monte



ENTE PARCO NAZIONALE
del CILENTO e VALLO DI DIANO
Allegato alla deliberazione di Giunta E.
N. 011 del 26 APRILE 2016
Il Funzionario
Dott. Romano

Gelbison” pari alla quota di ammortamento calcolata su tale progetto (confluito negli altri oneri pluriennali);

-Variazione in diminuzione di € 178.135,02 imputata al conto economico per la parte di competenza del contributo relativo al Progetto FESR 2007/2013 “Bosco vetusto Valle Lunga” pari alla quota di ammortamento calcolata su tale progetto (confluito negli altri oneri pluriennali);

-Variazione in diminuzione di € 95.747,20 imputata al conto economico per la parte di competenza del contributo relativo al Progetto FESR 2007/2013 “Bosco vetusto Valle del Ciuccio” pari alla quota di ammortamento calcolata su tale progetto (confluito negli altri oneri pluriennali).

Il totale delle variazioni in diminuzione ammonta, dunque, a € 3.632.783,27.

E’ stata rilevata, inoltre, una variazione in aumento per € 1.060.907,75 relativa al risconto delle somme accertate nel corso del 2015 al Cap. 16140 per contributi non ancora imputati al conto economico in quanto correlati a investimenti in corso di realizzazione. L’importo si riferisce al finanziamento della Regione Campania per il Progetto di completamento del “Centro Studi e Ricerche sulla biodiversità” finanziato nell’ambito dei fondi di cui alla Delibera di Giunta della Regione Campania n. 240/2013.

Il saldo dei risconti passivi ammonta, dunque, a € 31.676.393,77.

4. Analisi delle voci del conto economico

Il valore della produzione è costituito dalle seguenti voci:

- A.1 Proventi per la produzione delle prestazioni e/o servizi per € 4.249.343,18 di cui:
- contributi del Ministero dell’ambiente per il funzionamento, quota di riparto anno 2014 del capitolo 1551 per le attività di cui alla Direttiva del Ministro contributo del Ministero dell’Ambiente e per il progetto “Expo e territori –dalla tutela della biodiversità le produzioni di qualità” per € 3.945.617,66; contributo del Ministero dell’Ambiente per il funzionamento e per le altre attività dell’Area marina protetta “Costa degli Infreschi e della Masseta” di € 107.703,11, contributo del Ministero dell’Ambiente per il funzionamento e per altre attività dell’Area marina protetta “S. Maria di Castellabate” di € 110.754,93, per un totale di € 4.164.075,70;
 - contributo della Regione Campania per il progetto “Sentiero natura Monte Cervati” per € 38.160,33
 - ricavi dalla vendita di beni e prestaz. di servizi € 7.069,00;
 - recuperi e rimborsi diversi € 12.205,47;
 - proventi da sanzioni e ammende € 27.832,68.

A.5 Altri ricavi per € 1.704.693,33 relativi alla quota di competenza dell’esercizio di contributi in conto capitale, assegnati in anni precedenti e nell’anno in corso, correlati ad investimenti, di cui:



ENTE PARCO NAZIONALE
del CILENTO e VALLO DI DIANO
Allegato alla Delibera di Giunta E.
N. 011 del 26 Aprile 2016
Il Funzionario
Dott. Romano Gregorio

- € 381.510,58 contributo Prog. LIFE Tirsav Plus;
- € 127,01 contributo Prog. “Misura 7.2 Ufficio coord. e supporto del capofila” PIT Parco;
- € 14.444,24 contributo Prog. “Centri informativi” PIT Parco;
- € 18.746,85 contributo Prog. “Recupero Borgo di Pietracupa” PIT Parco;
- € 120.738,52 contributo Progetto Pit “Impianti tecnologici stand-alone”;
- € 103.930,60 contributo Progetto Life Natura “Cilento in rete”;
- € 10.000,00 contributo Progetto “Valorizzazione del patrimonio della cultura rurale”
- € 18.988,20 contributo per l’acquisto di battello pneumatico per attività disorveglianza;
- € 11.243,52 contributo per l’acquisto di un battello per l’AMP Costa degli Infreschi e della Masseta;
- € 11.423,52 contributo per l’acquisto di un battello per l’AMP Santa Maria di Castellabate;
- € 14.423,51 contributo Progetto Bike Sharing;
- € 249.290,63 contributo Progetto “Centro studi e ricerche sulla biodiversità” PIT Parco;
- € 43.347,59 contributo Progetto Leonardo;
- € 11.075,64 contributo Progetto “Una biblioteca per il Parco”;
- € 7.313,60 contributo Progetto di completamento “Centro Studi e Ricerche sulla biodiversità” finanziato nell’ambito dei fondi di cui alla Delibera di Giunta della Regione Campania n. 240/2013;
- € 35.883,74 contributo Progetto PIRAP “Ripe Rosse”;
- € 48.897,60 contributo Progetto PIRAP “Sentiero natura Monte Cervati”;
- € 97.625,56 contributo Progetto PIRAP “Sentiero san Michele”;
- € 19.689,47 contributo Progetto PIRAP “Percorso di valorizz. Patrimonio storico”;
- € 19.783,41 contributo Progetto PIRAP “Percorso dell’archeologia rurale”;
- € 17.327,09 contributo Progetto PIRAP “Percorso turistico nell’area della Molpa”;
- € 9.736,87 contributo Progetto PIRAP “Il Parco in movimento”;
- € 6.682,67 contributo Progetto PIRAP “Museo del vino e mercato della terra”;
- € 4.280,66 contributo Progetto PIRAP “Borsa verde dell’internazionalizzazione”;
- € 9.044,16 contributo Progetto PIRAP “Carta dell’archeologia rurale”;
- € 6.000,45 contributo Progetto PIRAP “Promuovere la conoscenza del geoparco”;
- € 5.729,46 contributo Progetto PIRAP “I lanidi del PNCVDI”;
- € 8.662,68 contributo Progetto PIRAP “Rifunz.locali Palazzo Ducale da adibire a videoteche e museo”;
- € 8.657,33 contributo Progetto PIRAP “Rifunz.locali Palazzo Ducale da adibire a laboratori siti natura”;
- € 15.152,60 contributo Progetto PIRAP “ristrutt. Piccoli invasi artif. Area Cilento”;
- € 10.951,21 contributo Progetto PIRAP “ristrutt. Piccoli invasi artif. Area Alburni”;
- € 12.252,62 contributo Progetto PIRAP “ristrutt. Piccoli invasi artif. Area Alburni – Abbeveratoio fonte San Tommaso”;
- € 77.849,52 contributo Progetto Fesr 2007/2013 “Bosco vetusto Monte Gelbison”;
- € 178.135,02 contributo Progetto Fesr 2007/2013 “Bosco vetusto Valle Lunga”;





Parco Nazionale
del Cilento,
Vallo di Diano
e Alburni

ENTE PARCO NAZIONALE
del CILENTO e VALLO DI DIANO
Allegato alla D.L. N. 011

- € 95.747,20 contributo Progetto Fesr 2007/2013 “Bosco vetusto Valle del Ciuccio”.

I costi delle produzioni sono, invece, i seguenti:

B.7 Costi per servizi per un totale di € 2.528.691,02 di cui:

- € 364.844,17 per acquisto di beni di consumo e servizi (utenze, cancelleria, assicuraz., pubblicaz., manutenz., pulizia, postali, liti ed arbitrati, etc..).
- € 2.163.846,85 per prestazioni istituzionali (spese per gli organi dell’Ente, indennizzi per danni da fauna, funzionamento CTA, gestione e funzionamento aree marine protette, promozione e comunicazione, ricerca scientifica, attività antincendio, gestione impianto Cesco, gestione Centro studi e ricerche sulla biodiversità, riqualificaz. ambientale e manutenzione sentieri, etc..).

B.8 Costi per il godimento di beni di terzi € 0,00.

B.9 Costi per il personale per un totale di € 1.558.730,81 di cui:

- € 888.577,26 per salari e stipendi
- € 338.234,56 per oneri sociali (contributi previdenziali e irap)
- € 98.151,86 per trattamento di fine rapporto/servizio
- € 233.767,13 per altri costi (fondo incentivazione e produttività, indennità di missione, corsi di formazione, buoni pasto, interventi assistenziali e sociali).

B.10 Ammortamenti contabilizzati per le immobilizzazioni materiali e immateriali come esposti nella parte riguardante le immobilizzazioni.

B.14 Oneri diversi di gestione per € 33.484,00 relativi all’IMU, alla Tasi e alla Tari pagate per gli immobili di proprietà dell’Ente.

C.17 Interessi e altri oneri fin. per € 2.517,00 relativi al compenso e rimborso spese corrisposti per il servizio di tesoreria.

E.20 Proventi con separata indicazione delle plusvalenze da alienazioni per € 4.518,70 riguardanti proventi straordinari relativi ad attrezzature acquistate con fondi dei Cap. 5020/5210/5026 del titolo I impegnati nell’esercizio precedente come esposto nella parte riguardante le immobilizzazioni.

E.21 Oneri straordinari con separata indicazione delle minusvalenze da alienazioni per € 0,00.

E.22 Sopravvenienze attive e insussistenze del passivo per € 2.321.455,90 per insussistenze del passivo dovute a cancellazione di residui passivi.



ENTE PARCO NAZIONALE
del CILENTO e VALLO DI DIANO
Allegato alla delibera di Consiglio
N. 017 del 26 Aprile 2016
Il Funzionario
Dott. Roberto Carquero

E.23 Sopravvenienze passive e insussistenze dell'attivo per € 2.044.927,83 di cui € 2.024.685,23 per riduzione di voci dell'attivo in seguito a cancellazione di residui di spese in c/capitale ed € 20.242,60 per cancellazione di residui attivi.

5. Illustrazione delle risultanze finanziarie complessive

Le risultanze finanziarie complessive possono essere riassunte nei seguenti prospetti

QUADRO RIASSUNTIVO DELLA GESTIONE DI COMPETENZA

RISCOSSIONI.....(+)	4.652.708,31
PAGAMENTI.....(-)	3.695.940,42
DIFFERENZA.....(A)	956.767,89
RESIDUI ATTIVI.....(+)	1.119.068,08
RESIDUI PASSIVI.....(-)	2.233.945,02
DIFFERENZA.....(B)	-1.114.876,94
AVANZO (+) O DISAVANZO (-) (A)+(B)	-158.109,05

Il risultato della gestione finanziaria è il seguente:

Consistenza della cassa al 01.01.2015		13.337.374,84
Riscossioni in conto competenza	4.652.708,31	
Riscossioni in conto residui	1.601.306,40	6.254.014,71
Pagamenti in conto competenza	3.695.940,42	
Pagamenti in conto residui	12.348.788,84	16.044.729,26
Consistenza della cassa al 31/12/2015		3.546.660,29
Residui attivi dell'esercizio precedente	13.329.422,74	
Residui attivi dell'esercizio	1.119.068,08	14.448.490,82
Residui passivi dell'esercizio precedente	11.060.299,10	
Residui passivi dell'esercizio	2.233.945,02	13.294.244,12
Avanzo di amministrazione al 31/12/2015		4.700.906,99



ENTE PARCO NAZIONALE
del CILENTO e VALLO DI DIANO
Allegato alla delibera di Giunta E.
N. 011 del 26 APRILE 2016
Il Funzionario
Dot. Romano (C. Florio)

6. destinazione dell'avanzo

L'avanzo di amministrazione verrà applicato al bilancio 2016 con apposito provvedimento.

7. composizione dei residui attivi e passivi

Vedi delibera di riaccertamento dei residui.

8. composizione delle disponibilità liquide

L'ammontare di € 3.546.660,29 è interamente disponibile presso la tesoreria dell'Ente, non essendoci alcuna cassa decentrata.

9. dati relativi al personale

Al termine dell'esercizio 2015 l'Ente ha in organico, oltre al Direttore, n. 34 dipendenti a tempo indeterminato inquadrati nelle seguenti posizioni giuridiche:

n. 1	Dipendente a tempo determinato	Direttore
n. 1	Dipendente di ruolo a tempo indeterminato	C4
n. 3	Dipendente di ruolo a tempo indeterminato	C3
n.7	Dipendente di ruolo a tempo indeterminato	C2
n. 6	Dipendente di ruolo a tempo indeterminato	C1
n. 4	Dipendente di ruolo a tempo indeterminato	B3
n. 3	Dipendente di ruolo a tempo indeterminato	B2
n. 8	Dipendente di ruolo a tempo indeterminato	B1
n. 1	Dipendente di ruolo a tempo indeterminato	A3
n. 1	Dipendente di ruolo a tempo indeterminato	A1
n. 35	TOTALE	

Rispetto all'anno precedente vi è stata una riduzione di n. 3 unità (di cui n.1 dell'area A e n. 2 dell'area B) in seguito al collocamento a riposo di n. 3 dipendenti.

10. Altre notizie integrative

Nel formulare le previsioni di spesa per l'anno 2015 si è tenuto conto dei limiti imposti dall'art. 6 commi 7, 8, 12, 13 e 14 del Decreto Legge n. 78/2010 e dall'art. 1, comma 141, della L. 228/2012. Sono stati, inoltre, creati nelle uscite appositi capitoli per versare al Bilancio dello Stato le economie derivanti da tali riduzioni di spesa, così come previsto dal comma 21 del





ENTE PARCO NAZIONALE
del CILENTO e VALLO DI DIANO
Allegato alla delibera di Consiglio
N. 011 del 26 Aprile 2010
Il Funzionario
Dot. Romano Gregorio

medesimo articolo, in aggiunta a quelli previsti per versare le riduzioni di spesa ai sensi dell' art. 61 della L. 133/2008. L'Ente Parco ha rispettato nell'anno 2015 i limiti previsti per le seguenti tipologie di spesa:

SPESE PER MISSIONI

Capit. Impegni Bilancio 2009	Importo Impegnato nel 2009	Limite del 50%	Capitolo Bilancio 2015	Stanziamiento iniziale 2015	Stanziamiento definitivo 2015	Impegnato 2015
2070	19.699,97	9.849,99	2070	9.849,99	9.849,99	5.515,40
2080	229,92	114,96	2080	114,96	114,96	0,00

SPESE PER FORMAZIONE

Capit. Impegni Bilancio 2009	Importo Impegnato nel 2009	Limite del 50%	Capitolo Bilancio 2015	Stanziamiento iniziale 2015	Stanziamiento definitivo 2015	Impegnato 2015
2100	1.740,00	870,00	2100	870,00	870,00	600,00

SPESE DI RAPPRESENTANZA

Capit. Impegni Bilancio 2009	Importo Impegnato nel 2009	Limite del 20%	Capitolo Bilancio 2015	Stanziamiento iniziale 2015	Stanziamiento definitivo 2015	Impegnato 2015
4710	2.883,50	576,70	4710	576,70	576,70	0,00

SPESE PER PUBBLICITA'

Capit. Impegni Bilancio 2009	Importo Impegnato nel 2009	Limite del 20%	Capitolo Bilancio 2015	Stanziamiento 2015	Impegnato 2015
5130	1.600,00	320,00	5130	320,00	0,00

SPESE PER CONVEGNI, MOSTRE, RELAZ. PUBBLICHE

Capit. Impegni Bilancio 2009	Importo Impegnato nel 2009	Limite del 20%	Capitolo Bilancio 2013	Stanziamiento iniziale 2015	Stanziamiento definitivo 2015	Impegnato 2015
5140	727,20	145,44	5140	145,44	145,44	0,00





Parco Nazionale
del Cilento,
Vallo di Diano
e Alburni

ENTE PARCO NAZIONALE
del CILENTO, VALLO DI DIANO
Allegato alla deliberazione N. 011 del 26 APR. 2016
Il Funzionario Amministrativo
Dott. Pasquale Gregorio

CONSULENZE

Ai sensi dell'art. 1, comma 5, del D.L. n. 101 del 31 agosto 2013, convertito nella L. n. 125 del 30 ottobre 2013, la spesa annua per consulenze non può essere superiore, per l'anno 2015, al 75% del limite di spesa per l'anno 2014. Pertanto, lo stanziamento del Cap. 4730 "Spese per prestaz. professionali ed incarichi speciali" dei tre centri di responsabilità, è stato determinato in complessivi € 4.080,00 così come illustrato nella sottostante tabella.

Capit. Impegni Bilancio 2009	Importo Impegnato nel 2009	Limite di spesa 2013 (20%impegnato 2009)	80% del limite di spesa 2013	Stanziamento 2014 Cap. 4730	75% del limite di spesa 2014	Stanziamento 2015	Impegnato 2015
4730	34.000,00	6.800,00	5.440,00	5.440,00	4.080,00	4.080,00	2.102,00

SPESE PER GESTIONE AUTOVETTURE

In merito alle spese per autovetture si precisa che per l'anno 2015 l'Ente ha rispettato il limite di spesa fissato dall'art. 15, comma 1, del D.L. N. 66 del 24/04/2014, convertito in legge n. 89/2014, in base al quale, a decorrere dal 1° maggio 2014, le amministrazioni pubbliche non possono effettuare spese di ammontare superiore al 30 per cento della spesa sostenuta nell'anno 2011 per l'acquisto, la manutenzione, il noleggio e l'esercizio di autovetture, nonché per l'acquisto di buoni taxi, come si evince dalla seguente tabella:

Capit. Impegni Bilancio 2011	Importo Impegnato nel 2011	Limite del 50%	Capitolo Bilancio 2015	Stanziamento iniziale 2015	Stanziamento definitivo 2015	Impegnato 2015
4310	20.717,46	6.215,24	4310	6.215,24	6.215,24	0,00

Sono stati inoltre creati nelle uscite appositi capitoli per versare al Bilancio dello Stato le economie derivanti dalle riduzioni di spesa operate così come previsto dal comma 17 dell'art. 61 della L. 133/2008 e dal comma 21 dell'art. 6 del Decreto Legge n. 78/2010.

Le somme da versare sono state stanziati ai seguenti capitolo di uscita:





ENTE PARCO NAZIONALE
del CILENTO e VALLO DI DIANO
Allegato alla delibera di Consiglio
N. 011 del 26/03/2016
Il Finanziario
Dott. Emidio Craxiario

Capitolo	Descrizione	Importo stanziato	Importo versato
4720	Riduz.spese di rappresentanza ex art. 61 c.5 L. 133/2008	935,28	935,28
5150	Riduz.spese di pubblicità ex art. 61 c.5 L. 133/2008	1.612,00	1.612,00
5160	Riduz.spese per convegni, mostre, etc. ex art. 61 c.5 L. 133/2008	11.078,55	11.078,55
	TOTALE VERSAMENTI EX ART. 61 L. 133/2008	13.625,83	13.625,83
Capitolo	Descrizione	Importo stanziato	Importo versato
2090	Somme da versare ai sensi dell'art. 6 comma 12 del D.L. 78/2010 spese per missioni	9.964,95	9.964,95
2130	Somme da versare ai sensi dell'art. 6 comma 13 del D.L. 78/2010 spese per formazione	870,00	870,00
4320	Somme da versare ai sensi dell'art. 6 comma 14 del D.L. 78/2010 spese pe autovetture	5.179,36	5.179,36
4721	Somme da versare ai sensi dell'art. 6 comma 8 del D.L. 78/2010 spese di rappresentanza	2.306,80	2.306,80
4731	Somme da versare ai sensi dell'art. 6 comma 7 del D.L. 78/2010 spese per consulenze	27.200,00	27.200,00
5180	Somme da versare ai sensi dell'art. 6 comma 8 del D.L. 78/2010 spese per conv., mostre e rel. Pubbl.	581,76	581,76
5190	Somme da versare ai sensi dell'art. 6 comma 8 del D.L. 78/2010 spese per pubblicità	1.280,00	1.280,00
	TOTALE VERSAMENTI EX ART. 6 D.L. 78/2010	47.382,87	47.382,87

Come da Circolare del Ministero dell'Economia n. 2 del 05.02.2013 le somme relative alle riduzioni di spesa ex art. 61 L. 133/2008 sono state versate al Bilancio dello Stato, con imputazione al Capo X Capitolo 3492, in data 26.03.2015, con mandati di pagamento n. 234-235-236. I versamenti di cui alle riduzioni di spesa operate ai sensi dell'art. 6 del D.L. 78/2010 sono, invece, stati effettuati in data 28/10/2014, con mandati di pagamento n. 1061-1062-1063-1064-1065-1066-1067, con imputazione al Capo X capitolo 3334 del Bilancio dello Stato.

Riguardo alle spese per consulenze si precisa che per tale categoria di spesa non vi è nessuna economia da versare ai sensi del comma 17 dell'art. 61 della L. 133/2008 in quanto lo stanziamento 2008, pari a € 36.000,00, era di importo inferiore al limite del 40% della spesa sostenuta nel 2004 pari a € 38.079,00.



ENTE PARCO NAZIONALE
del CILENTO e VALLO DI DIANO
Allegato alla delibera di G.C.C.
N. 011 del 12/11/2015
Il Funzionario Amm.vo
Dott. Riccardo Gregorio

Nell'esercizio 2015, si è, inoltre, tenuto conto, delle disposizioni di contenimento e razionalizzazione della spesa delle amministrazioni pubbliche di cui alla L. 244/07 - Legge Finanziaria 2008 (art. 2 commi 589/593 e commi 618/623). In particolare, gli stanziamenti relativi alle spese postali e telefoniche sono stati ridotti del 30% rispetto a quelli dell'anno 2008 e le somme impegnate rientrano nei limiti previsti come da seguente tabella:

Capitolo	Descrizione	Stanziamen- to 2008	Stanziamen- to 09/10/11/12/ 13/14	Stanziamen- to 2015	Riduzione operata	Impegna- to 2015
4100	Uscite postali, teleg., sped., comun. varie	16.634,14	11.635,00	11.635,00	4.999,14	286,45
4150	Spese telefoniche	64.492,58	45.144,23	45.144,23	19.348,35	37.605,70

La spesa annua per manutenzione ordinaria e straordinaria degli immobili è stata contenuta entro i limiti fissati dall'art. 2, commi 618/623, della L. 244/2007 come modificato dall'art. 8 della L. 122/2010 come si evince dalle seguenti tabelle:

TOTALE VALORE BENI DI PROPRIETA'	22.802.415,64
LIMITE SPESA COMPLESSIVO PER MANUT. ORDIN. E STRAORD. (2%)	456.048,31
DI CUI PER MANUT. ORD. (LIMITE 1%)	228.024,16

Capitolo	Descrizione	Stanziamen- to definitivo 2015	Impegna- to 2015
4070	Manutenz. Ordinaria beni immob. di proprietà e in locazione	32.304,64	0,00
11760	Manutenz. Straord. Ripristini e trasf. di immobili	50.000,00	50.000,00

La spesa annua per l'acquisto di mobili e arredi rientra nei limiti di cui all'art. 1, comma 141, della L. 228/2012 non avendo l'Ente previsto alcuno stanziamento al Capitolo 12010 "Acquisto mobili, arredi e macchine d'ufficio".

Spesa complessiva mobili e arredi anni 2010/2011	Media Spesa anni 2010/2011	Stanziamen- to 2015 Capitolo 12010	Impegna- to 2015 Capitolo 12010
2.376,00	1.188,00	0,00	0,00



ENTE PARCO NAZIONALE
del CILENTO e VALLO DI DIANO
Allegato alla delibera n. C.D. 76/E
N. 011 del 26 APR. 2016
Il Funzionario Amm.vo
Dott. Pasquale Gregorio

Inoltre, ai sensi dell'art. 1 comma 142 della L. n. 228/2012, con la 1^a variazione al bilancio di previsione 2015, è stato effettuato lo stanziamento necessario per versare al Bilancio dello Stato l'economia derivante dalla riduzione di spesa sull'acquisto di mobili e arredi. Si è provveduto, quindi, a stanziare al capitolo 10070 l'importo da versare sia la riduzione del 2015 ammontante ad € 950,40, come da seguente prospetto:

Spesa complessiva mobili e arredi anni 2010/2011	Media Spesa anni 2010/2011	Limite del 20%	Differenza da versare al bilancio dello Stato
2.376,00	1.188,00	237,60	950,40

L'importo di € 950,40 è stato versato con mandato di pagamento n. 572 del 25/06/2015 con imputazione al Capo X Capitolo 3502 del bilancio dello Stato.

Come previsto dal comma 5 dell'art. 67 della L. 133/2008 che ha modificato il comma 189 della L. 266/2005, il fondo per i trattamenti accessori del personale è stato ridotto del 10% rispetto a quello previsto per l'anno 2004 incrementato, ai sensi del comma 191 della L. 266/2005, esclusivamente degli importi riconosciuti dal C.C.N.L. relativo al personale del comparto Enti Pubblici non Economici.

Al Cap. 2060 di ciascun Centro sono state, inoltre, stanziare le somme da versare al Bilancio dello Stato ai sensi del comma 6 del medesimo art. 67 della L. 133/2008, pari a € 17.484,30.

Come da Circolare del Ministero dell'Economia n. 2 del 05.02.2013 le somme sono state versate al Bilancio dello Stato, con imputazione al Capo X Capitolo 3348, in data 28.10.2015 con mandato di pagamento n. 1060. Ai sensi dell'art. 5, comma 7, del D.L. n. 95/2012, convertito in L. n. 135/2012, il valore dei buoni pasto attribuiti al personale è stato ridotto a € 7,00 a partite dal 1^o ottobre 2012.

Inoltre, come illustrato nella parte riguardante l'analisi delle voci del rendiconto finanziario, sulle indennità corrisposte al Presidente ed ai componenti del Collegio dei Revisori dei Conti è stata applicata sia la riduzione del 10% di cui ai commi da 56 a 63 dell'art. 1 della Legge 266/2005, sia l'ulteriore riduzione del 10% prevista dall'art. 6 c. 3 della L. 122/2010.

La riduzione operata ai sensi dell'art. 6 c. 3 della L. 122/2010 sulla indennità erogate al Presidente/Commissario Straordinario, ai componenti del Collegio dei Revisori dei Conti e all'OIV nell'anno 2015 è stata versata al Bilancio dello Stato con mandati di pagamento n. 1481 del 15/12/2015 dell'importo di € 3.302,52 e n. 1585 del 18/12/2015 dell'importo di € 184,08 con imputazione al Capo X Capitolo 3334.



Parco Nazionale del CILENTO e VALLO DI DIANO
 Allegato alla delibera di C.D.P.C.E.
 N. 041 del 26/06/2016
 Il Funzionario Amm.vo
 Dott. Romano Gregorio

In merito all'indicatore annuale e trimestrale di tempestività dei pagamenti di cui all'art. 9 del DPCM 22/09/2014 si è proceduto al calcolo, per l'anno 2015, come previsto dalla Circolare del Ministero dell'Economia e delle Finanze n. 22 del 22/07/2015. I risultati sono quelli indicati nella seguente tabella:

PERIODO DI RIFERIMENTO	NUMERO PAGAMENTI	IMPORTO TOTALE PAGAMENTI (FATTURE)	INDICATORE TEMPESTIVITA' PAGAMENTI
I TRIM. 2015	105	429.911,42	-5,22
II TRIM. 2015	121	759.448,86	-13,11
III TRIM. 2015	143	1.593.800,78	-12,57
IV TRIM. 2015	266	9.432.968,31	-18,38
ANNO 2015	635	12.216.129,37	-16,83

Il Direttore

Prof. Ing. Angelo De vita





ENTE PARCO NAZIONALE
del CILENTO e VALLO DI DIANO
C.S. S.
Allegato alla delibera di C.D. n. 35
N. 011 del 26 APR. 2016
Il Funzionario Amm.vo
Dott. Romano Gregorio

CONTO CONSUNTIVO 2015 RENDICONTO FINANZIARIO DECISIONALE

PARTE PRIMA: ENTRATE



Via Montesani snc - 84078 VALLO DELLA LUCANIA (Sa)
T. +39 0974 719911 - F. +39 0974 7199217
C.F. 9300799 0653 - www.cilentoediano.it
parco@cilentoediano.it



PARCO NAZIONALE DEL CILENTO VALLO DI DIANO E ALBURNI

RENDICONTO FINANZIARIO DECISIONALE ANNO 2015

Codice	Denominazione	2015			2014		
		Residui	Competenza (Accertamenti)	Cassa (Riscossioni)	Residui	Competenza (Accertamenti)	Cassa (Riscossioni)
A	Avanzo di amministrazione Fondo iniziale di cassa		4.483.892,68	13.337.374,84		5.477.310,05	13.335.897,46
A.1	Centro di responsabilità "A" CENTRO RESPONSABILITA' "A"						
A.1.1	Titolo I ENTRATE CORRENTI						
A.1.2	Cat. 2a ENTRATE DERIVANTI DA TRASFERIMENTI CORRENTI						
A.1.2.1	SottoCateg. 1a TRASFERIMENTI DA PARTE DELLO STATO						
A.1.2.2	SottoCateg. 2a TRASFERIMENTI DA PARTE DELLE REGIONI	100.000,00	2.004.043,90	2.036.545,64	152.742,34	2.150.072,43	2.075.752,43
A.1.3	SottoCateg. 3a POSTE CORRETTIVE E COMPENSATIVE DI USCITE CORRENTI	38.160,33					
A.1.3.1	SottoCateg. 1a ENTRATE DERIVANTI DALLA VENDITA DI BENI E DALLA PRESTAZIONI DI SERVIZI	138.160,33	2.042.206,23	2.036.545,64	152.742,34	2.150.072,43	2.075.752,43
A.1.3.2	SottoCateg. 2a ENTRATE DERIVANTI DALLA VENDITA DI BENI E DALLA PRESTAZIONI DI SERVIZI						
A.1.3.3	SottoCateg. 3a POSTE CORRETTIVE E COMPENSATIVE DI USCITE CORRENTI		6.843,00	6.843,00			6.926,60
A.1.3.4	SottoCateg. 4a ENTRATE NON CLASSIFICABILI IN ALTRI VOCI		11.867,86	11.867,86			5.956,09
	Totale Sotto Categoria 1a						
	Totale Sotto Categoria 2a	38.160,33	38.160,33				
	Totale Sotto Categoria 3a	138.160,33	2.042.206,23	2.036.545,64	152.742,34	2.150.072,43	2.075.752,43
	Totale Sotto Categoria 4a						
	Totale Categoria 1a						
	Totale Categoria 2a						
	Totale Categoria 3a						
	Totale Categoria 4a						
	Totale Titolo I per CdR A	138.160,33	2.088.749,77	2.083.089,18	152.742,34	2.188.639,46	2.114.319,46

***Composizione codice *** Titolo Categoria Relativa Voce Economica Categoria Assoluta

PARCO NAZIONALE DEL CILENTO VALLO DI DIANO E ALBURNI

RENDICONTO FINANZIARIO DECISIONALE ANNO 2015

Codice	Denominazione	2015		2014			
		Residui	Competenza (Accertamenti)	Cassa (Riscossioni)	Residui	Competenza (Accertamenti)	Cassa (Riscossioni)
B	Centro di responsabilit� B						
B.1	CENTRO RESPONSABILITA' "B"						
	Titolo I						
	ENTRATE CORRENTI						
B.1.2	Cat. 2a						
	ENTRATE DERIVANTI DA TRASFERIMENTI CORRENTI						
B.1.2.1	SottoCateg. 1a						
	TRASFERIMENTI DA PARTE DELLO STATO						
	Totale Sotto Categoria 1a		1.502.830,42	1.502.830,42		1.676.089,04	1.676.089,04
B.1.2.2	SottoCateg. 2a						
	TRASFERIMENTI DA PARTE DELLE REGIONI						
	Totale Sotto Categoria 2a						
B.1.2.4	SottoCateg. 4a						
	TRASFERIMENTI DA PARTE DI ALTRI ENTI DEL SETTORE PUBBLICO						
	Totale Sotto Categoria 4a			20.000,00			10.000,00
	Totale Categoria 2a		1.502.830,42	1.522.830,42	20.000,00	1.676.089,04	1.686.089,04
B.1.3	Cat. 3a						
	ALTRE ENTRATE						
B.1.3.1	SottoCateg. 1a						
	ENTRATE DERIVANTI DALLA VENDITA DI BENI E DALLA PRESTAZIONI DI SERVIZI	378.662,85	12.605,95	12.605,95		6.019,94	6.019,94
	Totale Sotto Categoria 1a	378.662,85	12.605,95	12.605,95		6.019,94	6.019,94
B.1.3.3	SottoCateg. 3a						
	POSTE CORRETTIVE E COMPENSATIVE DI USCITE CORRENTI	378.662,85	1.515.436,37	1.535.436,37		1.682.108,98	1.692.108,98
	Totale Titolo I per C.A.R. B						

UNIVERSITA' DEGLI STUDI
del CILENTO e VALLO DI DIANO
Allegato alla delibera di Consiglio
N. 011 del 12/06/2016
ENTRATE



***Composizione codice *** Titolo/Categoria Relativa, Voce Economica, Categoria, Assoluta

PARCO NAZIONALE DEL CILENTO VALLO DI DIANO E ALBURNI

RENDICONTO FINANZIARIO DECISIONALE ANNO 2015

Codice	Denominazione	2015			2014		
		Residui	Competenza (Accertamenti)	Cassa (Riscossioni)	Residui	Competenza (Accertamenti)	Cassa (Riscossioni)
		ENTRATE					
C	Centro di responsabilità "C" CENTRO RESPONSABILITA' "C"						
C.1	Titolo I ENTRATE CORRENTI						
C.1.2	Cat. 2a ENTRATE DERIVANTI DA TRASFERIMENTI CORRENTI						
C.1.2.1	SottoCateg. 1a TRASFERIMENTI DA PARTE DELLO STATO	20.000,00	657.199,38	637.199,38			
C.1.2.2	Totale Sotto Categoria 1a SottoCateg. 2a TRASFERIMENTI DA PARTE DELLE REGIONI				613.759,46	613.759,46	
C.1.2.3	Totale Sotto Categoria 2a SottoCateg. 3a TRASFERIMENTI DA PARTE DEI COMUNI E DELLE PROVINCE						
C.1.2.4	Totale Sotto Categoria 3a SottoCateg. 4a TRASFERIMENTI DA PARTE DI ALTRI ENTI DEL SETTORE PUBBLICO	8.175,00			8.175,00		
C.1.3	Cat. 3a ALTRE ENTRATE						
C.1.3.1	SottoCateg. 1a ENTRATE DERIVANTI DALLA VENDITA DI BENI E DALLA PRESTAZIONI DI SERVIZI						
C.1.3.3	SottoCateg. 3a POSTE CORRETTIVE E COMPENSATIVE DI USCITE CORRENTI		226,00	226,00		379,20	
	Totale Sotto Categoria 3a Totale Categoria 3a		226,00	226,00		5.200,00	5.200,00
	Totale Categoria 3a		657.425,38	637.425,38		5.579,20	5.579,20
	Totale Titolo I per CdR C	28.175,00			8.175,00		619.338,66

***Composizione codice *** Titolo Categoria Relativa Voce Economica Categoria Assoluta

PARCO NAZIONALE DEL CILENTO VALLO DI DIANO E ALBURNI

RENDICONTO FINANZIARIO DECISIONALE ANNO 2015

Codice	Denominazione	ENTRATE					
		2015			2014		
		Residui	Competenza (Accertamenti)	Cassa (Riscossioni)	Residui	Competenza (Accertamenti)	Cassa (Riscossioni)
Totale titolo I		544.998,18	4.261.611,52	4.255.930,93	559.580,19	4.490.087,10	4.425.767,10

ENTE PARCO NAZIONALE
del CILENTO E VALLO DI DIANO
Allegato alla delibera di G.C.E.
N. 011 del 26/08/2016
Il Presidente del Consiglio
Dott. Essidino Gregorio



***Composizione codice *** Titolo.Categoria Relativa.Voce Economica.Categoria Assoluta

PARCO NAZIONALE DEL CILENTO VALLO DI DIANO E ALBURNI
 RENDICONTO FINANZIARIO DECISIONALE ANNO 2015

Codice	Denominazione	ENTRATE					
		2015		2014			
		Residui	Competenza (Accertamenti)	Cassa (Riscossioni)	Residui	Competenza (Accertamenti)	Cassa (Riscossioni)
A	Centro di responsabilità "A"						
A.2	CENTRO RESPONSABILITA' "A"						
A.2.2	Titolo II						
	ENTRATE IN CONTO CAPITALE						
	Cat. 2a						
	ENTRATE DERIVANTI DA TRASFERIMENTI IN CONTO						
	CAPITALE						
A.2.2.1	SottoCateg. 1a						
	TRASFERIMENTO DALLO STATO	2.474.042,28		366.946,32	2.840.988,60	990.480,00	183.206,07
	Totale Sotto Categoria 1a						
A.2.2.2	SottoCateg. 2a						
	TRASFERIMENTI DALLE REGIONI	11.143.204,46	1.060.907,75	1.019.884,68	13.030.271,53	5.421.650,69	3.183.884,62
	Totale Sotto Categoria 2a	13.617.246,74	1.060.907,75	1.386.831,00	15.871.259,93	6.412.130,69	3.367.090,69
	Totale Categoria 2a	13.617.246,74	1.060.907,75	1.386.831,00	15.871.259,93	6.412.130,69	3.367.090,69
	Totale Titolo II per CdR A						

del CILENTO VALLO DI DIANO
 Allegato alla delibera di CdR A E.
 N. 211 del 26/11/2016
 Il Funzionario Amministrativo
 Dott. Roberto Gregorio



PARCO NAZIONALE DEL CILENTO VALLO DI DIANO E ALBURNI

RENDICONTO FINANZIARIO DECISIONALE ANNO 2015

Codice	Denominazione	ENTRATE					
		2015		2014			
		Residui	Competenza (Accertamenti)	Cassa (Riscossioni)	Residui	Competenza (Accertamenti)	Cassa (Riscossioni)
B	Centro di responsabilità "B"						
B.2	TITOLO II						
B.2.2	ENTRATE IN CONTO CAPITALE						
	Cat. 2a						
B.2.2.1	ENTRATE DERIVANTI DA TRASFERIMENTI IN CONTO CAPITALE						
	SottoCateg. 1a						
	TRASFERIMENTO DALLO STATO						
B.2.2.2	Totale Sotto Categoria 1a						
	SottoCateg. 2a						
	TRASFERIMENTI DALLE REGIONI	17.397,27			17.397,27		
B.2.2.4	Totale Sotto Categoria 2a						
	SottoCateg. 4a						
	TRASFERIMENTI DA ALTRI ENTI DEL SETTORE PUBBLICO	15.000,00			15.000,00		
	Totale Sotto Categoria 4a	32.397,27			32.397,27		
	Totale Categoria 2a	32.397,27			32.397,27		
	Totale Titolo II per CDR B	32.397,27			32.397,27		

ENTE PARCO NAZIONALE
del CILENTO e VALLO DI DIANO
Allegato alla delibera di C.D.P.G.E.
N. 011 del 26 APRILE 2016
Il Funzionario / Firmatario
Dott. Romano Gregorio



PARCO NAZIONALE DEL CILENTO VALLO DI DIANO E ALBURNI

RENDICONTO FINANZIARIO DECISIONALE ANNO 2015

Codice	Denominazione	2015			2014			Cassa (Riscossioni)
		Residui	Competenza (Accertamenti)	Cassa (Riscossioni)	Residui	Competenza (Accertamenti)	Cassa (Riscossioni)	
C	Centro di responsabilit� C							
C.2	CENTRO RESPONSABILITA' C"							
	Titolo II							
	ENTRATE IN CONTO CAPITALE							
C.2.2	Cat. 2a							
	ENTRATE DERIVANTI DA TRASFERIMENTI IN CONTO							
	CAPITALE							
C.2.2.1	SottoCateg. 1a							
	TRASFERIMENTO DALL'OSTATO							
	Totale Sotto Categoria 1a							
	Totale Categoria 2a							
	Totale Titolo II per CdR C	13.649.644,01	1.060.907,75	1.386.831,00	15.903.657,20	6.412.130,69	3.367.090,69	
	Totale titolo II							



ENTRATA FINANZIARIA
del Gruppo: Vallo di Diano
Allegato alla S. 100-15-2015
N. 011 del 26 FEB 2016
Il Direttore Amministrativo
Prof. Anna...

***Composizione codice *** Titolo.Categoria Relativa.Voce.Economica.Categoria Assoluta

PARCO NAZIONALE DEL CILENTO VALLO DI DIANO E ALBURNI

RENDICONTO FINANZIARIO DECISIONALE ANNO 2015

Codice	Denominazione	ENTRATE					
		2015		2014			
		Residui	Competenza (Accertamenti)	Cassa (Riscossioni)	Residui	Competenza (Accertamenti)	Cassa (Riscossioni)
A	Centro di responsabilità "A"						
A.4	TITOLO IV						
A.4.1	PARTITE DI GIRO						
A.4.1	Cat. 1a						
A.4.1.1	SottoCateg. 1a						
	Totale Sotto Categoria 1a	50.956,25	275.500,80	275.500,80	50.956,25	215.736,53	215.736,53
	Totale Categoria 1a	50.956,25	275.500,80	275.500,80	50.956,25	215.736,53	215.736,53
	Totale Titolo IV per CUR.A	50.956,25	275.500,80	275.500,80	50.956,25	215.736,53	215.736,53

ENTE PARCO NAZIONALE
del CILENTO e VALLO DI DIANO
Allegato alla delibera d. D. G. S.
N. 014 del 26 APRILE 2016
Il Funziionario amm.vo
Dott. Romano Gregorio



PARCO NAZIONALE DEL CILENTO VALLO DI DIANO E ALBURNI

RENDICONTO FINANZIARIO DECISIONALE ANNO 2015

Codice	Denominazione	2015			2014			ENTRATE
		Residui	Competenza (Accertamenti)	Cassa (Riscossioni)	Residui	Competenza (Accertamenti)	Cassa (Riscossioni)	
B	Centro di responsabilit� B							
B.4	CENTRO RESPONSABILITA "B"							
	Titolo IV							
B.4.1	PARTITE DI GIRO							
	Crt. 1a							
B.4.1.1	ENTRATE AVVENTI NATURA DI PARTITE DI GIRO							
	SottoCateg. 1a							
	Totale Sotto Categoria 1a	202.892,38	113.851,02	275.826,68	364.868,04	133.601,80	147.002,51	
	Totale Categoria 1a	202.892,38	113.851,02	275.826,68	364.868,04	133.601,80	147.002,51	
	Totale Titolo IV per Culr B	202.892,38	113.851,02	275.826,68	364.868,04	133.601,80	147.002,51	



Allegato alla D.G. n. 2015/1000
 N. 011
 26 APRILE 2016
 Il Funzionario
 Dott. Antonio Gregorio

***Composizione codice *** Titolo Categoria Relativa Voce Economica Categoria Assoluta

PARCO NAZIONALE DEL CILENTO VALLO DI DIANO E ALBURNI

RENDICONTO FINANZIARIO DECISIONALE ANNO 2015

Codice	Denominazione	2015			2014		
		Residui	Competenza (Accertamenti)	Cassa (Riscossioni)	Residui	Competenza (Accertamenti)	Cassa (Riscossioni)
C	Centro di responsabilità C						
C.4	CENTRO RESPONSABILITÀ "C" Titolo IV						
C.4.1	PARTITE DI GIRO Cat. 1a						
C.4.1.1	ENTRATE AVENUTE NATURA DI PARTITE DI GIRO SottoCateg. 1a						
	Totale Sotto Categoria 1a		59.905,30	59.905,30		53.974,34	53.974,34
	Totale Categoria 1a		59.905,30	59.905,30		53.974,34	53.974,34
	Totale Titolo IV per CdR C	253.848,63	449.257,12	59.905,30		53.974,34	53.974,34
	Totale titolo IV	14.448.490,82	5.771.776,39	611.232,78	415.824,29	403.312,67	416.713,38
	TOTALE GENERALE			6.254.014,71	16.879.061,68	11.305.530,46	8.209.571,17

ENTE PARCO NAZIONALE
del CILENTO e VALLO DI DIANO
C.S.
Allegato alla delibera di Consiglio
N. 011 dell'28 APRILE 2016
Il Sindaco
Dot. Antonio Gregorio



PARCO NAZIONALE DEL CILENTO VALLO DI DIANO E ALBURNI
 RENDICONTO FINANZIARIO DECISIONALE ANNO 2015
 RIEPILOGO PER CDR

Denominazione	2015			2014		
	Residui	Competenza (Accertamenti)	Cassa (Riscossioni)	Residui	Competenza (Accertamenti)	Cassa (Riscossioni)
CENTRO DI RESPONSABILITA' AREA A SUPPORTO DELLA DIREZIONE						
Titolo I	138.160,33	2.088.749,77	2.083.089,18	152.742,34	2.188.639,46	2.114.319,46
Titolo II	13.617.246,74	1.060.907,75	1.386.831,00	15.871.259,93	6.412.130,69	3.367.090,69
Titolo IV	50.956,25	275.500,80	275.500,80	50.956,25	215.736,53	215.736,53
CENTRO RESPONSABILITA' "A"	13.806.363,32	3.425.158,32	3.745.420,98	16.074.958,52	8.816.506,68	5.697.146,68
CENTRO DI RESPONSABILITA' AREA TECNICA CONSERVAZIONE NATURA						
Titolo I	378.662,85	1.515.436,37	1.535.436,37	398.662,85	1.682.108,98	1.692.108,98
Titolo II	32.397,27			32.397,27		
Titolo IV	202.892,38	113.851,02	275.826,68	364.868,04	133.601,80	147.002,51
CENTRO RESPONSABILITA' "B"	613.952,50	3.629.287,39	1.811.263,05	795.928,16	1.815.710,78	1.839.111,49
CENTRO DI RESPONSABILITA' AREA COMUNICAZIONE E PROMOZIONE						
Titolo I	28.175,00	657.425,58	637.425,58	8.175,00	619.338,66	619.338,66
Titolo II						
Titolo IV		59.905,30	59.905,30		53.974,34	53.974,34
CENTRO RESPONSABILITA' "C"	28.175,00	717.330,68	697.330,68	8.175,00	673.313,00	673.313,00



014
 28 APR. 2016
 C.S.

PARCO NAZIONALE DEL CILENTO VALLO DI DIANO E ALBURNI
 RENDICONTO FINANZIARIO DECISIONALE ANNO 2015
 RIEPILOGO PER TITOLO

Denominazione	2015			2014		
	Residui	Competenza (Accertamenti)	Cassa (Riscossioni)	Residui	Competenza (Accertamenti)	Cassa (Riscossioni)
ENTRATE						
TITOLO I	544.998,18	4.261.611,52	4.255.930,93	559.580,19	4.490.087,10	4.425.767,10
TITOLO II	13.649.644,01	1.060.907,75	1.386.831,00	15.903.657,20	6.412.130,69	3.367.090,69
TITOLO IV	253.848,63	449.257,12	611.232,78	415.824,29	403.312,67	416.713,38
Totale delle Entrate	14.448.490,82	5.771.776,39	6.254.014,71	16.879.061,68	11.305.530,46	8.209.571,17
Avanzo di amministrazione		4.485.892,68	13.337.374,84		5.477.310,03	13.335.897,46
Fondo iniziale di cassa			19.591.389,55		16.782.840,49	21.545.468,63
TOTALE GENERALE	14.448.490,82	10.257.669,07	19.591.389,55	16.879.061,68	16.782.840,49	21.545.468,63

ENTE PARCO NAZIONALE
 del CILENTO e VALLO DI DIANO
 Allegato alla deliberazione
 N. 041 del 26 MARZO 2016
 li Funzionari: *[firma]*
 Dott. Romano *[firma]* *[firma]*
 egorio





**CONTO CONSUNTIVO 2015
RENDICONTO FINANZIARIO DECISIONALE**

ENTE PARCO NAZIONALE
del CILENTO
Allegato al
N. 211 del 26 Aprile 2016
Il Presidente
Dott. Romano Giorgio

PARTE SECONDA: USCITE



Via Montesani snc - 84078 VALLO DELLA LUCANIA (Sa)
T. +39 0974 719911 - F. +39 0974 7199217
C.F. 9300799 0653 - www.cilentoediano.it
parco@cilentoediano.it



PARCO NAZIONALE DEL CILENTO VALLO DI DIANO E ALBURNI

RENDICONTO FINANZIARIO DECISIONALE ANNO 2015

Codice	Denominazione	2015		2014		Cassa (Pagamenti)
		Residui	Competenza (Impegni)	Residui	Competenza (Impegni)	
A	Disavanzo di amministrazione					
A.1	Centro di responsabilità "A"					
A.1.1	Titolo I USCITE CORRENTI					
A.1.1.1	Cat. 1a FUNZIONAMENTO					
A.1.1.1.1	SottoCateg. 1a USCITE PER GLI ORGANI DELL'ENTE	3.955,66	41.237,03	2.311,35	39.915,95	37.964,05
A.1.1.2	Totale Sotto Categoria 1a SottoCateg. 2a					
A.1.1.3	Totale Sotto Categoria 2a ONERI PER IL PERSONALE IN ATTIVITA' DI SERVIZIO	124.995,31	727.446,55	89.725,17	723.652,87	751.134,57
A.1.2	SottoCateg. 3a USCITE PER L'ACQUISTO DI BENI DI CONSUMO E DI SERVIZI	24.173,71	183.574,93	41.106,66	179.887,10	175.355,50
A.1.2.1	Totale Sotto Categoria 3a Cat. 2a INTERVENTI DIVERSI	153.124,68	952.258,51	133.143,18	943.455,92	964.454,12
A.1.2.3	SottoCateg. 3a ONERI FINANZIARI	1.051.991,65	783.313,62	793.493,78	950.837,25	753.576,74
A.1.2.4	Totale Sotto Categoria 3a SottoCateg. 4a ONERI TRIBUTARI		2.517,00	2.500,00	2.715,00	215,00
A.1.2.5	Totale Sotto Categoria 4a SottoCateg. 6a USCITE NON CLASSIFICABILI IN ALTRE VOCI		33.484,00	33.484,00	33.009,00	33.009,00

***Composizione codice *** Titolo.Categoria Relativa Voci Economica.Categoria Assoluta

PARCO NAZIONALE DEL CILENTO VALLO DI DIANO E ALBURNI

RENDICONTO FINANZIARIO DECISIONALE ANNO 2015

Codice	Denominazione	SPESA					
		2015			2014		
		Residui	Competenza (Impegni)	Cassa (Pagamenti)	Residui	Competenza (Impegni)	Cassa (Pagamenti)
	Totale Sotto Categoria 6a	79.294,91	77.595,81	93.137,94	94.837,04	56.225,80	42.985,03
	Totale Categoria 2a	1.131.286,56	896.910,43	629.164,51	890.830,82	1.042.787,05	829.785,77
A.1.5	Cat. 5a						
	ACCANTONAMENTI A FONDI RISCHIED ONERI						
A.1.5.1	SottoCateg. 1a						
	FONDI DI RISERVA						
	Totale Sotto Categoria 1a						
	Totale Categoria 5a	1.284.411,24	1.849.168,94	1.558.761,05	1.023.974,00	1.986.242,97	1.794.239,89
	Totale Titolo I per CUR A						

Allegato alla delibera di C.S. N. 011 del 26 MARZO 2016



PARCO NAZIONALE DEL CILENTO VALLO DI DIANO E ALBURNI

RENDICONTO FINANZIARIO DECISIONALE ANNO 2015

Codice	Denominazione	2015		2014		Cassa (Pagamenti)	Competenza (Impegni)	Residui	Cassa (Pagamenti)	Competenza (Impegni)	Residui	Cassa (Pagamenti)
		Residui	Competenza (Impegni)	Residui	Competenza (Impegni)							
B	Centro di responsabilit� B											
B.1	CENTRO RESPONSABILITA "B"											
B.1.1	Titolo I											
B.1.1	USCITE CORRENTI											
B.1.1	Cat. 1a											
B.1.1.2	FUNZIONAMENTO											
B.1.1.2	SottoCateg. 2a											
B.1.1.2	ONERI PER IL PERSONALE IN ATTIVITA DI SERVIZIO	84.891,92	479.297,98			465.911,59		71.817,21		474.350,98		473.112,21
B.1.1.2	Totale Sotto Categoria 2a											
B.1.1.3	SottoCateg. 3a											
B.1.1.3	USCITE PER L'ACQUISTO DI BENI DI CONSUMO E DI SERVIZI	47.573,29	61.296,23			74.061,30		62.982,86		96.301,96		122.858,81
B.1.1.3	Totale Sotto Categoria 3a											
B.1.1.3	Totale Categoria 1a	132.465,21	540.594,21			539.972,89		134.800,07		370.652,94		595.971,02
B.1.2	Cat. 2a											
B.1.2	INTERVENTI DIVERSI											
B.1.2.1	SottoCateg. 1a											
B.1.2.1	USCITE PER PRESTAZIONI ISTITUZIONALI											
B.1.2.1	Totale Sotto Categoria 1a	1.349.429,27	1.034.914,80			837.274,36		1.350.605,11		1.200.766,62		774.615,43
B.1.2.4	SottoCateg. 4a											
B.1.2.4	ONERI TRIBUTARI											
B.1.2.4	Totale Sotto Categoria 4a											
B.1.2.6	SottoCateg. 6a											
B.1.2.6	USCITE NON CLASSIFICABILI IN ALTRE VOCI											
B.1.2.6	Totale Sotto Categoria 6a											
B.1.2.6	Totale Categoria 2a	1.349.429,27	1.034.914,80			837.274,36		1.350.605,11		1.200.766,62		774.615,43
B.1.5	Cat. 5a											
B.1.5	ACCANTAMENTI A FONDI RISCHI ED ONERI											
B.1.5.1	SottoCateg. 1a											
B.1.5.1	FONDI DI RISERVA											
B.1.5.1	Totale Sotto Categoria 1a											

***Composizione codice *** Titolo Categoria Relativa Voce Economica Categoria Assoluta

PARCO NAZIONALE DEL CILENTO VALLO DI DIANO E ALBURNI

RENDICONTO FINANZIARIO DECISIONALE ANNO 2015

Codice	Denominazione	2015			2014		
		Residui	Competenza (Impegni)	Cassa (Pagamenti)	Residui	Competenza (Impegni)	Cassa (Pagamenti)
	Totale Categoria Sa	1.481.894,48	1.575.509,01	1.377.247,25	1.485.405,18	1.771.419,56	1.370.586,45
	Totale Titolo I per CdR B						



ENTE PARCO NAZIONALE
del CILENTO VALLO DI DIANO
Allegato al Bilancio 2015
N. 011 del 12/06/2016
C.S.
11/06/2016
E. Scudato
E. Scudato

***Composizione codice *** Titolo, Categoria Relativa, Voce, Economica, Categoria Assoluta

PARCO NAZIONALE DEL CILENTO VALLO DI DIANO E ALBURNI

RENDICONTO FINANZIARIO DECISIONALE ANNO 2015

Codice	Denominazione	2015			2014			Cassa (Pagamenti)
		Residui	Competenza (Impegni)	Cassa (Pagamenti)	Residui	Competenza (Impegni)	Cassa (Pagamenti)	
C	Centro di responsabilit� C							
C.1	TITOLO I							
C.1.1	USCITE CORRENTI							
C.1.1.1	Cat. 1a							
C.1.1.2	FUNZIONAMENTO							
C.1.1.2	SottoCateg. 2a							
C.1.1.3	ONERI PER IL PERSONALE IN ATTIVITA' DI SERVIZIO	78.397,90	253.834,42	254.196,66	78.869,81	260.878,76	260.174,36	
C.1.1.3	Totale Sotto Categoria 2a							
C.1.1.3	SottoCateg. 3a							
C.1.2	USCITE PER L'ACQUISTO DI BENI DI CONSUMO E DI SERVIZI	13.580,20	51.156,70	47.637,64	10.086,65	52.086,26	53.637,99	
C.1.2	Totale Sotto Categoria 3a							
C.1.2	Totale Categoria 1a	91.978,10	304.991,12	301.834,30	88.956,46	312.965,02	313.812,35	
C.1.2	Cat. 2a							
C.1.2.1	INTERVENTI DIVERSI							
C.1.2.1	SottoCateg. 1a							
C.1.2.1	USCITE PER PRESTAZIONI ISTITUZIONALI	392.652,07	304.381,40	416.604,91	569.767,96	374.552,05	335.666,68	
C.1.2.1	Totale Sotto Categoria 1a							
C.1.2.1	SottoCateg. 4a							
C.1.2.1	ONERI TRIBUTARI							
C.1.2.1	Totale Sotto Categoria 4a							
C.1.2.1	SottoCateg. 6a							
C.1.2.1	USCITE NON CLASSIFICABILI IN ALTRE VOCI							
C.1.2.1	Totale Sotto Categoria 6a							
C.1.2.1	Totale Categoria 2a	392.652,07	304.381,40	416.604,91	569.767,96	374.552,05	335.666,68	
C.1.5	Cat. 5a							
C.1.5.1	ACCANTONAMENTI A FONDI RISCHIED ONERI							
C.1.5.1	SottoCateg. 1a							
C.1.5.1	FONDI DI RISERVA							
C.1.5.1	Totale Sotto Categoria 1a							

***Composizione codice *** Titolo Categoria Relativa, Voce Economica Categoria Assoluta

PARCO NAZIONALE DEL CILENTO VALLO DI DIANO E ALBURNI

RENDICONTO FINANZIARIO DECISIONALE ANNO 2015

Codice	Denominazione	SPESE						
		2015			2014			
		Residui	Competenza (Impegni)	Cassa (Pagamenti)	Residui	Competenza (Impegni)	Cassa (Pagamenti)	
	Totale Categoria 5a							
	Totale Titolo I per CdR C	484.630,17	609.372,52	718.439,21	658.724,42	687.517,07	649.479,03	
	Totale titolo I	3.250.935,89	4.034.050,47	3.654.447,51	3.168.103,60	4.443.179,60	3.814.305,37	



Stampa del Parlamento con data 26/06/2016 e numero 011. Includes a handwritten signature.

***Composizione codice *** Titolo, Categoria Relativa, Voce Economica, Categoria Assoluta

PARCO NAZIONALE DEL CILENTO VALLO DI DIANO E ALBURNI

RENDICONTO FINANZIARIO DECISIONALE ANNO 2015

Codice	Denominazione	2015			2014		
		Residui	Competenza (Impegni)	Cassa (Pagamenti)	Residui	Competenza (Impegni)	Cassa (Pagamenti)
A	Centro di responsabilità "A"						
A.2	TITOLO II						
A.2.1	USCITE IN CONTO CAPITALE						
A.2.1.1	Cat. 1a						
A.2.1.1	INVESTIMENTI						
A.2.1.1	SottoCateg. 1a						
A.2.1.1	ACQUISIZIONE DI BENI DI USO DUREVOLE ED OEPRE IMMOBILIARI	7.288.068,82	1.306.577,85	11.118.852,37	19.084.217,71	6.331.702,48	2.989.453,70
A.2.1.1	Totale Sotto Categoria 1a						
A.2.1.2	SottoCateg. 2a						
A.2.1.2	ACQUISIZIONE DI IMMOBILIZZAZIONI TECNICHE	90.000,00	90.000,00				
A.2.1.2	Totale Sotto Categoria 2a						
A.2.1.3	SottoCateg. 3a						
A.2.1.3	PARTECIPAZIONI E ACQUISTO DI VALORI MOBILIARI						
A.2.1.3	Totale Sotto Categoria 3a						
A.2.1.5	SottoCateg. 5a						
A.2.1.5	INDENNITA' DI ANZIANITA' E ASSIMILARI AL PERSONALE CESSATO DAL SERVIZIO	10.736,78			10.736,78		
A.2.1.5	Totale Sotto Categoria 5a						
A.2.1.6	SottoCateg. 6a						
A.2.1.6	ONERI NON RIPARTIBILI	1.116.053,96		281.667,66	1.397.721,62	540.870,00	135.899,25
A.2.1.6	Totale Sotto Categoria 6a	8.504.839,56	1.396.577,85	11.400.520,03	20.492.676,11	6.872.572,48	3.125.352,95
A.2.1.6	Totale Categoria 1a	8.504.839,56	1.396.577,85	11.400.520,03	20.492.676,11	6.872.572,48	3.125.352,95
A.2.1.6	Totale Titolo II per CdR A						

***Composizione codice *** Titolo Categoria Relativa Voce Economica Categoria Assoluta

PARCO NAZIONALE DEL CILENTO VALLO DI DIANO E ALBURNI

RENDICONTO FINANZIARIO DECISIONALE ANNO 2015

Codice	Denominazione	SPESA					
		2015		2014			
		Residui	Competenza (Impegni)	Cassa (Pagamenti)	Residui	Competenza (Impegni)	Cassa (Pagamenti)
B	Centro di responsabilità "B" CENTRO RESPONSABILITA' "B"						
B.2	Titolo II						
B.2.1	USCITE IN CONTO CAPITALE						
B.2.1	Cat. Ia						
B.2.1.1	INVESTIMENTI						
B.2.1.1	SottoCateg. Ia						
B.2.1.1	ACQUISIZIONE DI BENI DI USO DURAREVOLE ED OEPRE IMMOBILIARI	1.305.810,16	50.000,00	307.712,63	1.565.582,79	742.948,00	534.847,33
B.2.1.1	Totale Sotto Categoria Ia						
B.2.1.5	SottoCateg. 5a						
B.2.1.5	INDENNITA' DI ANZIANITA' E ASSIMILARI AL PERSONALE CESSATO DAL SERVIZIO						
B.2.1.5	Totale Sotto Categoria 5a						
B.2.1.6	SottoCateg. 6a						
B.2.1.6	ONERI NON RIPARTIBILI						
B.2.1.6	Totale Sotto Categoria 6a						
B.2.1.6	Totale Categoria Ia	1.305.810,16	50.000,00	44.348,24	82.699,10	167.300,90	727.922,32
B.2.1.6	Totale Titolo II per CdR B	1.305.810,16	50.000,00	352.060,87	1.648.681,89	766.527,09	727.922,32

ENTE PARCO NAZIONALE
del CILENTO e VALLO DI DIANO
Allegato alla deliberazione di Giunta Comunale
N. 011 del 20 APRILE 2016
Il Funzionario
Dott. Romano Pegorio

ENTE PARCO NAZIONALE
del CILENTO e VALLO DI DIANO

PARCO NAZIONALE DEL CILENTO VALLO DI DIANO E ALBURNI

RENDICONTO FINANZIARIO DECISIONALE ANNO 2015

Codice	Denominazione	2015				2014			
		Residui	Competenza (Impegni)	Cassa (Pagamenti)	Residui	Competenza (Impegni)	Cassa (Pagamenti)	Residui	Cassa (Pagamenti)
C	Centro di responsabilità C								
C.2	TITOLO II								
C.2.1	USCITE IN CONTO CAPITALE								
C.2.1	Cat. 1a								
C.2.1.1	INVESTIMENTI								
C.2.1.1	SottoCateg. 1a								
C.2.1.1	ACQUISIZIONE DI BENI DI USO DUREVOLE ED OEPRE IMMOBILIARI								
	Totale Sotto Categoria 1a								
C.2.1.2	SottoCateg. 2a								
C.2.1.2	ACQUISIZIONE DI IMMOBILIZZAZIONI TECNICHE								
	Totale Sotto Categoria 2a								
C.2.1.5	SottoCateg. 5a								
C.2.1.5	INDENNITA' DI ANZIANITA' E ASSIMILARI AL PERSONALE CESSATO DAL SERVIZIO								
	Totale Sotto Categoria 5a								
C.2.1.6	SottoCateg. 6a								
C.2.1.6	ONERI NON RIPARTIBILI								
	Totale Sotto Categoria 6a	7.878,78		54.189,00	62.067,78			129.952,69	
	Totale Categoria 1a	7.878,78		54.189,00	62.067,78			129.952,69	
	Totale Titolo II per CdR C	7.878,78		54.189,00	62.067,78			129.952,69	
	Totale titolo II	9.818.548,50	1.446.577,85	11.806.769,90	22.203.425,78	7.659.099,57		3.983.227,96	

***Composizione codice *** Titolo.Categoria Relativa.Voce Economica.Categoria Assoluta

PARCO NAZIONALE DEL CILENTO VALLO DI DIANO E ALBURNI

RENDICONTO FINANZIARIO DECISIONALE ANNO 2015

Codice	Denominazione	SPESE					
		2015			2014		
		Residui	Competenza (Impegni)	Cassa (Pagamenti)	Residui	Competenza (Impegni)	Cassa (Pagamenti)
A	Centro di responsabilit� A						
A.4	CENTRO RESPONSABILITA' "A"						
	Titolo IV						
	PARTITE DI GIRO						
A.4.1	Cat. 1a						
	USCITE AVENTI NATURA DI PARTITE DI GIRO						
A.4.1.1	SottoCateg. 1a						
	USCITE AVENTI NATURA DI PARTITE DI GIRO						
	Totale Sotto Categoria 1a	2.116,69	275.500,80	273.779,11	395,00	215.736,53	223.526,29
	Totale Categoria 1a	2.116,69	275.500,80	273.779,11	395,00	215.736,53	223.526,29
	Totale Titolo IV per CUR A	2.116,69	275.500,80	273.779,11	395,00	215.736,53	223.526,29

ENTE PARCO NAZIONALE
del CILENTO e VALLO DI DIANO
Allegato alla delibera di C.D.P.G.E.
N. 011 del 11/10/15
Il Funzionario Responsabile
Dott. Romano Gregorio



PARCO NAZIONALE DEL CILENTO VALLO DI DIANO E ALBURNI

RENDICONTO FINANZIARIO DECISIONALE ANNO 2015

Codice	Denominazione	SPESA					
		2015		2014			
		Residui	Competenza (Impegni)	Cassa (Pagamenti)	Residui	Competenza (Impegni)	Cassa (Pagamenti)
B	Centro di responsabilità B						
B.4	CENTRO RESPONSABILITA' B*						
B.4.1	Titolo IV PARTITE DI GIRO Cat. 1a						
B.4.1.1	USCITE AVENTI NATURA DI PARTITE DI GIRO Sotto Categ. 1a						
	Totale Sotto Categoria 1a	222.594,74	113.851,02	249.875,74	358.619,46	133.601,80	133.059,83
	Totale Categoria 1a	222.594,74	113.851,02	249.875,74	358.619,46	133.601,80	133.059,83
	Totale Titolo IV per CDR B	222.594,74	113.851,02	249.875,74	358.619,46	133.601,80	133.059,83

ENTE PARCO NAZIONALE
del CILENTO e VALLO DI DIANO
Allegato alla delibera di C.D.R.E.
N. 011 del 26/01/2016
Il Funzionario
Dott. Romano Gregorio



PARCO NAZIONALE DEL CILENTO VALLO DI DIANO E ALBURNI

RENDICONTO FINANZIARIO DECISIONALE ANNO 2015

Codice	Denominazione	2015			2014			SPESE
		Residui	Competenza (Impegni)	Cassa (Pagamenti)	Residui	Competenza (Impegni)	Cassa (Pagamenti)	
C	Centro di responsabilità "C"							
C.4	TITOLO IV CENTRO RESPONSABILITÀ "C"							
C.4.1	PARTITE DI GIRO Cat. 1a							
C.4.1.1	USCITE AVENTI NATURA DI PARTITE DI GIRO SottoCateg. 1a							
	Totale Sotto Categoria 1a	48,30	59.905,30	59.857,00			53.974,34	53.974,34
	Totale Categoria 1a	48,30	59.905,30	59.857,00			53.974,34	53.974,34
	Totale Titolo IV per CdR C	224.759,73	449.257,12	583.511,83			53.974,34	53.974,34
	Totale titolo IV	13.294.244,12	5.929.885,44	16.044.729,26			403.312,67	410.560,46
	TOTALE GENERALE						12.487.591,84	8.208.093,79

Del C. 11
 del 26/11/2015
 C. 5
 11



PARCO NAZIONALE DEL CILENTO VALLO DI DIANO E ALBURNI
 RENDICONTO FINANZIARIO DECISIONALE ANNO 2015
 RIEPILOGO PER CDR

Denominazione	2015			2014		
	Residui	Competenza (Impegni)	Cassa (Pagamenti)	Residui	Competenza (Impegni)	Cassa (Pagamenti)
CENTRO DI RESPONSABILITA' AREA A SUPPORTO DELLA DIREZIONE						
Titolo I	1.284.411,24	1.849.168,94	1.558.761,05	1.023.974,00	1.986.242,97	1.794.239,89
Titolo II	8.504.859,56	1.396.577,85	11.400.520,03	20.492.676,11	6.872.572,48	3.125.352,95
Titolo IV	2.116,69	275.500,80	273.779,11	395,00	215.736,53	223.526,29
CENTRO RESPONSABILITA' "A"	9.791.387,49	3.521.247,59	13.233.060,19	21.517.045,11	9.074.551,98	5.143.119,13
CENTRO DI RESPONSABILITA' AREA TECNICA CONSERVAZIONE NATURA						
Titolo I	1.481.894,48	1.575.509,01	1.377.247,25	1.485.405,18	1.771.419,56	1.370.586,45
Titolo II	1.305.810,16	50.000,00	352.060,87	1.648.681,89	766.527,09	727.922,32
Titolo IV	222.594,74	113.851,02	249.875,74	358.619,46	133.601,80	133.059,83
CENTRO RESPONSABILITA' "B"	3.010.299,38	1.739.360,03	1.979.183,86	3.492.706,53	2.671.548,45	2.231.568,60
CENTRO DI RESPONSABILITA' AREA COMUNICAZIONE E PROMOZIONE						
Titolo I	484.630,17	609.372,32	718.439,21	658.724,42	687.517,07	649.479,03
Titolo II	7.878,78		54.189,00	62.067,78		129.952,69
Titolo IV	48,30	59.905,30	59.857,00		53.974,34	53.974,34
CENTRO RESPONSABILITA' "C"	492.557,25	669.277,82	832.485,21	720.792,20	741.491,41	833.406,06

ENTE PARCO NAZIONALE
 del CILENTO e VALLO DI DIANO
 Allegato alla delibera di Consiglio n. 11
 N. 0 11 del 26 giugno 2016
 Il Presidente del Consiglio
 Dem. Giancarlo De Gaudio

PARCO NAZIONALE DEL CILENTO VALLO DI DIANO E ALBURNI


RENDICONTO FINANZIARIO DECISIONALE ANNO 2015

RIEPILOGO PER TITOLO

Denominazione	2015			2014		
	Residui	Competenza (Impegni)	Cassa (Pagamenti)	Residui	Competenza (Impegni)	Cassa (Pagamenti)
SPESE						
Titolo I	3.250.955,89	4.034.050,47	3.654.447,51	3.168.103,60	4.445.179,60	3.814.305,37
Titolo II	9.818.548,50	1.446.577,85	11.806.769,90	22.203.425,78	7.639.099,57	3.983.227,96
Titolo IV	324.759,73	449.257,12	583.511,85	359.014,46	403.312,67	410.560,46
Totale delle Spese	13.294.244,12	5.929.885,44	16.044.729,26	25.730.543,84	12.487.591,84	8.208.093,79
Disavanzo di amministrazione	13.294.244,12	5.929.885,44	16.044.729,26	25.730.543,84	12.487.591,84	8.208.093,79
TOTALE GENERALE						

ENTE PARCO NAZIONALE
del CILENTO VALLO DI DIANO
Allegato alla delibera di Consiglio
N. 044 del 26 APRILE 2016
Il Funzionario
Dott. Romano Gregoria





ENTE PARCO NAZIONALE
del CILENTO e VALLO DI DIANO
Allegato all'art. 10 del D.L. n. 112 del 19/07/2015
N. 011 del 26 APR 2016
Il Presidente
Dott. Romano M. Maria

**CONTO CONSUNTIVO 2015
RENDICONTO FINANZIARIO GESTIONALE**

PARTE PRIMA: ENTRATE



Via Montesani snc - 84078 VALLO DELLA LUCANIA (Sa)
T. +39 0974 719911 - F. +39 0974 7199217
C.F. 9300799 0653 - www.cilentoediano.it
parco@cilentoediano.it

PARCO NAZIONALE DEL CILENTO VALLO DI DIANO E ALBURNI

RENDICONTO FINANZIARIO GESTIONALE ANNO 2015

CODICI	CAPITOLO	Previsioni		Somme Accertate		Gestione dei Residui Attivi				Gestione di Cassa		Residui attivi rilevati a fine esercizio			
		Iniziali	Variazioni	Riscosse	Rimasto da riscuotere	Totale Accertate	Differenza rispetto alle previsioni	Residui all'inizio dell'esercizio	Riscossi	Rimasti da riscuotere	Totali		Variazioni	Previsioni	Riscosse
	Avanzo di amministrazione	3.594.279,55	1071.513,13	4.665.792,68		4.665.792,68									
	Fondo iniziale di cassa														
A	Centro di responsabilita' "A" CENTRO RESPONSABILITA' "A"														
A.1	Titolo I														
A.1.2	ENTRATE CORRENTI														
	Cat. 2a														
A.1.2.1	ENTRATE DERIVANTI DA TRASFERIMENTI CORRENTI														
A.1.2.1	SottoCateg. 1a														
	TRASFERIMENTI DA PARTE DELLO STATO														
A.1.2.1	Contributo del Ministero dell'Ambiente per il funzionamento c.a.	1.524.441,05	-18.323,19	1.789.327,65		1.789.327,65		1.789.327,65							
A.1.2.1	Contributo Min. Ambiente per funz. Area Marina Prot. Costa Intreschi	100.000,00	24.480,00	124.480,00		107.703,11		107.703,11		50.000,00					50.000,00
A.1.2.1	Contributo Min. Ambiente funz. Area Marina Prot. S. Maria di Castellab.	100.000,00	20.092,00	125.092,00		110.754,53		110.754,53		80.000,00					80.000,00
A.1.2.1	Altri contributi del Ministero dell'Ambiente	2.904.441,05	35.329,81	2.939.770,86		2.654.045,90		2.654.045,90		100.000,00					100.000,00
A.1.2.2	Totale Sotto Categoria 1a														
A.1.2.2	SottoCateg. 2a														
	TRASFERIMENTI DA PARTE DELLE REGIONI														
A.1.2.2	Contributi della Regione														
A.1.2.2	Totale Sotto Categoria 2a														
A.1.3	Totale Categoria 2a	2.054.441,05	35.199,81	2.035.147,86		2.644.441,56		2.644.441,56		180.000,00					180.000,00
	Cat. 3a														
A.1.3.1	ALTRE ENTRATE														
	SottoCateg. 1a														
	ENTRATE DERIVANTI DALLA VENDITA DI BENI E DALLA PRESTAZIONE DI SERVIZI														
	Totale Categoria 1a														
	Totale Categoria 2a														
	Totale Categoria 3a														
	Totale Categoria 2a														
	Totale Categoria 3a														
	Totale Categoria 2a														
	Totale Categoria 3a														
	Totale Categoria 2a														
	Totale Categoria 3a														

***Composizione codice *** Titolo.Categoria Relativa.Voce Economica.Categoria Assoluta

PARCO NAZIONALE DEL CILENTO VALLO DI DIANO E ALBURNI

RENDICONTO FINANZIARIO GESTIONALE ANNO 2015

CODICI	CAPITOLO	Previsioni		Somme Accertate		Gestione dei Residui Attivi			Gestione di Cassa			ENTRATE				
		Iniziali	Definitive	Riscosse	Rimaste da riscuotere	Totale Accertate	Differenza rispetto alle previsioni	Residui all'inizio dell'esercizio	Ricessi	Rimasti da riscuotere	Totale		Variazioni	Previsioni	Riscossioni	Differenza rispetto alle previsioni
A.1.3.1	7010	38.000,00	38.000,00	6.843,00	6.843,00	6.843,00	-26.157,00					38.000,00	6.843,00	6.843,00	-28.157,00	
A.1.3.1	7020	5.000,00	5.000,00				-5.000,00					5.000,00			-5.000,00	
A.1.3.1	7030	40.000,00	40.000,00	6.843,00	6.843,00	6.843,00	-33.157,00					40.000,00	6.843,00	6.843,00	-33.157,00	
A.1.3.3	Sotto Categ. 3a															
A.1.3.3	9010		1.128,76	11.867,86	11.867,86	11.867,86	10.739,08					11.867,86	11.867,86	11.867,86	10.739,08	
A.1.3.4	Sotto Categ. 4a															
A.1.3.4	10010	5.000,00	5.000,00				-5.000,00					5.000,00			-5.000,00	
A.1.3.4	10020	15.000,00	15.000,00	21.030,68	21.030,68	21.030,68	6.030,68					15.000,00	21.030,68	21.030,68	6.030,68	
A.1.3.4	10030	18.000,00	15.000,00	6.602,98	6.602,98	6.602,98	8.197,92					15.000,00	6.602,98	6.602,98	-8.197,92	
	Totale Sotto Categoria 4a	38.000,00	35.000,00	27.832,68	27.832,68	27.832,68	-7.167,32					35.000,00	27.832,68	27.832,68	-7.167,32	
	Totale Categoria 3a	78.000,00	76.128,76	46.843,54	46.843,54	46.843,54	-31.188,24					76.128,76	46.843,54	46.843,54	-29.285,24	
	Totale Titolo 1 per CdR A	2.079.641,05	2.111.276,64	2.059.956,44	2.059.956,44	2.059.956,44	-22.624,61					2.079.641,05	2.059.956,44	2.059.956,44	-19.684,61	138.100,33

ENTE PARCO NAZIONALE
del CILENTO e VALLO DI DIANO
Allegato alla delibera di C. A. S. E.
N. 011 del 26 APRILE 2016
Il Funzionario amministrativo
Dott. Romano Gregorio



PARCO NAZIONALE DEL CILENTO VALLO DI DIANO E ALBURNI

RENDICONTO FINANZIARIO GESTIONALE ANNO 2015

CODICI	CAPITOLO	Previsioni			Somme Accertate			Gestione dei Residui Attivi			Gestione di Cassa			Residui attivi rilevati a fine esercizio		
		Iniziali	Variazioni	Definitive	Riscosse	Rimaste da riscuotere	Totale Accertati	Differenza rispetto alle previsioni	Resti all'inizio dell'esercizio	Riscossi	Rimasti da riscuotere	Totale	Variazioni		Previsioni	Riscossioni
B	Centro di responsabilit� B CENTRO RESPONSABILITA "B"															
B.1	Titolo I ENTRATE CORRENTI															
B.1.2	Cat. 2a ENTRATE DERIVANTI DA TRASFERIMENTI CORRENTI															
B.1.2.1	SottoCateg. 1a TRASFERIMENTI DA PARTE DELLO STATO															
B.1.2.1	3010 Contributo del Ministero dell'Ambiente per il funzionamento e a. Altri contributi del Ministero dell'Ambiente	1.502.830,42	-33.817,42	1.502.830,42	1.502.830,42			1.502.830,42					1.502.830,42	1.502.830,42		
B.1.2.1	3020	464.450,34		464.450,34			-464.450,34						464.450,34	464.450,34		-464.450,34
	Totale Sotto Categoria 1a	2.001.080,19	33.817,42	1.967.262,76	1.502.830,42		-464.450,34						1.967.262,76	1.502.830,42		-464.450,34
B.1.2.2	SottoCateg. 2a TRASFERIMENTI DA PARTE DELLE REGIONI															
B.1.2.2	4010 Contributi della Regione															
	Totale Sotto Categoria 2a															
B.1.2.4	SottoCateg. 4a TRASFERIMENTI DA PARTE DI ALTRI ENTI DEL SETTORE PUBBLICO															
B.1.2.4	6040 Contributo ATC per Centro Ripulimento Fauna Selvatica															
B.1.2.4	6050 Contributi da altri enti ed organismi															
	Totale Sotto Categoria 4a															
	Totale Categoria 2a	2.001.080,19	-33.817,42	1.967.262,76	1.502.830,42		-464.450,34						1.967.262,76	1.502.830,42		-464.450,34
B.1.3	Cat. 3a ALTRE ENTRATE															
B.1.3.1	SottoCateg. 1a ENTRATE DERIVANTI DALLA VENDITA DI BENI E DALLA PRESTAZIONE DI SERVIZI															



ENTE PARCO NAZIONALE
del CILENTO e VALLO DI DIANO
Allegato alla delibera di C.C.P.N.E.
N. 011 del 26 APR. 2016
Il Funzionario P.m.vo
Dot. Romano Gregorio

***Composizione codice *** Titolo Categoria Relativa Voce Economica Categoria Assoluta

PARCO NAZIONALE DEL CILENTO VALLO DI DIANO E ALBURNI

RENDICONTO FINANZIARIO GESTIONALE ANNO 2015

ENTRATE

CODICI	CAPITOLO	Iniziali	Previsioni		Somme Accertate			Gestione dei Residui Attivi				Gestione di Cassa		Residui attivi rilevati a fine esercizio			
			Definitive	Variazioni	Riscosse	Rimanze da riscuotere	Totale Accertate	Differenza rispetto alle previsioni	Residui all'inizio dell'esercizio	Riscossi	Rimasti da riscuotere	Totale	Variazioni		Previsioni	Riscossioni	Differenza rispetto alle previsioni
B.1.3.1	7020	Ricavi dalla vendita di pubblicazioni edite dall'Ente Totale Sotto Categoria 1a															
B.1.3.3		SottoCateg. 3a POSTE CORRETTIVE E COMPENSATIVE DI USCITE CORRENTI															
B.1.3.3	9010	Recuperi e rimborsi diversi Totale Sotto Categoria 3a			12.605,95	12.605,95	12.605,95	12.605,95	12.605,95	378.662,85	378.662,85	378.662,85	378.662,85	378.662,85	-506.096,00	378.662,85	
		Totale Categoria 3a			12.605,95	12.605,95	12.605,95	12.605,95	12.605,95	378.662,85	378.662,85	378.662,85	378.662,85	378.662,85	-506.096,00	378.662,85	
		Totale Titolo I per CdR B			1.877.280,76	-33.817,43	1.815.438,37	1.815.438,37	1.815.438,37	398.932,85	398.932,85	398.932,85	398.932,85	398.932,85	-333.037,24	398.932,85	

ENTE PARCO NAZIONALE
del CILENTO e VALLO DI DIANO
C.S.
Allegato alla delibera n. 104/15 E.
N. 211 del 26 APR. 2016
Il Presidente Amministrativo
Dott. Romano Gregorio



***Composizione codice *** Titolo.Categoria Relativa.Voce Economica.Categoria Assoluta

PARCO NAZIONALE DEL CILENTO VALLO DI DIANO E ALBURNI

RENDICONTO FINANZIARIO GESTIONALE ANNO 2015

CODICI	CAPITOLO	Previsioni		Somme Accertate			Gestione dei Residui Attivi			Gestione di Cassa			ENTRATE				
		Iniziali	Variazioni	Definitive	Riscosse	Rimaste da riscuotere	Totale Accertate	Differenza rispetto alle previsioni	Residui all'inizio dell'esercizio	Riscossi	Rimasti da riscuotere	Totale		Variazioni	Previsioni	Riscossioni	Differenza rispetto alle previsioni
C	Centro di responsabilità 'C' CENTRO RESPONSABILITA' 'C'																
C.1	TITOLO I																
C.1.2	ENTRATE CORRENTI																
C.1.2	Cat. 2a																
C.1.2.1	ENTRATE DERIVANTI DA TRASFERIMENTI CORRENTI																
C.1.2.1	SottoCateg. 1a																
C.1.2.1	TRASFERIMENTI DA PARTE DELLO STATO																
C.1.2.1	3010 Contributo del Ministero dell'Ambiente per il finanziamento c.a.	617.199,38		617.199,38	617.199,38		617.199,38							617.199,38	617.199,38		20.000,00
C.1.2.1	3020 Altri contributi del Ministero dell'Ambiente			40.000,00	40.000,00		40.000,00		20.000,00		40.000,00			40.000,00	40.000,00		20.000,00
C.1.2.1	3030 Contributo Ministero delle politiche agricole, alim. e forestali																
C.1.2.1	3040 Contributo del Ministero Beni Culturali Piano Con. Sito Lussoro Prevd																
C.1.2.1	Totale Sotto Categoria 1a	617.199,38		617.199,38	617.199,38		617.199,38		20.000,00		637.199,38			637.199,38	637.199,38		20.000,00
C.1.2.2	SottoCateg. 2a																
C.1.2.2	TRASFERIMENTI DA PARTE DELLE REGIONI																
C.1.2.2	4010 Contributi della Regione																
C.1.2.2	Totale Sotto Categoria 2a																
C.1.2.3	SottoCateg. 3a																
C.1.2.3	TRASFERIMENTI DA PARTE DEI COMUNI E DELLE PROVINCE																
C.1.2.3	5010 Contributi della Provincia																
C.1.2.3	Totale Sotto Categoria 3a																
C.1.2.4	SottoCateg. 4a																
C.1.2.4	TRASFERIMENTI DA PARTE DI ALTRI ENTI DEL SETTORE PUBBLICO																
C.1.2.4	6030 Contributo Istituz. B.C.C. Lainio																

ENTE PARCO NAZIONALE del CILENTO e VALLO DI DIANO
 Allegato alla delibera di C.C. N. 014 del 26 Aprile 2016
 Il Funzionario Esp. Inv. Dott. Romano Gregorio

***Composizione codice *** Titolo.Categoria Relativa.Voce Economica.Categoria Assoluta

PARCO NAZIONALE DEL CILENTO VALLO DI DIANO E ALBURNI

RENDICONTO FINANZIARIO GESTIONALE ANNO 2015

CODICI	CAPITOLO	Previsioni		Somme Accertate			Gestione dei Residui Attivi				Gestione di Cassa			Residui attivi rilevati a fine esercizio		
		Iniziali	Variazioni	Definitive	Risorse	Rimaste da riscuotere	Totale Accertate	Differenza rispetto alle previsioni	Residui all'inizio dell'esercizio	Riscossi	Rimasti da riscuotere	Totale	Variazioni		Previsioni	Riscossioni
	Totale Sotto Categoria 4a															
	Totale Categoria 2a	117.193,34	48.300,00	67.893,34	637.193,34	28.000,00	657.193,34	657.193,34	657.193,34	8.175,00	8.175,00	8.175,00	683.374,34	637.193,34	-28.179,00	28.175,00
	Cat. 3a															
	ALTRE ENTRATE															
	SottoCateg. 1a															
	ENTRATE DERIVANTI DALLA VENDITA DI BENI E DALLA PRESTAZIONI DI SERVIZI															
	C.1.3.1	2.000,00		2.000,00												
	Ricavi dalla vendita di prodotti															
	C.1.3.1	1.320,00		1.320,00	225,00		225,00	225,00								
	Ricavi dalla vendita di pubblicazioni edite dall'Ente															
	C.1.3.1	4.400,00		4.400,00												
	Proventi derivanti dalla prestazione di servizi															
	C.1.3.1	2.000,00		2.000,00												
	Ricavi derivanti dalla concessione dell'uso del marchio															
	C.1.3.1	18.400,00		18.400,00	225,00		225,00	225,00								
	Totale Sotto Categoria 1a															
	SottoCateg. 3a															
	POSTE CORRETTRIVE E COMPENSATIVE DI USCITE CORRENTI															
	C.1.3.3	18.400,00		18.400,00	225,00		225,00	225,00								
	Riscuote e rimborsi diversi															
	C.1.3.3	638.593,34	48.300,00	676.893,34	637.423,34	28.000,00	657.423,34	657.423,34	657.423,34	8.175,00	8.175,00	8.175,00	683.774,34	637.423,34	-16.174,00	28.175,00
	Totale Sotto Categoria 3a															
	Totale Categoria 3a															
	Totale Titolo I per CDR C															

ENTE PARCO NAZIONALE del CILENTO e VALLO DI DIANO
 Allegato alla delibera di C.D.R. E. N. 011 del 28/11/2015
 Il Funzionario Amm.vo
 Dott. Romano Gregorio



PARCO NAZIONALE DEL CILENTO VALLO DI DIANO E ALBURNI

RENDICONTO FINANZIARIO GESTIONALE ANNO 2015

CODICI	CAPITOLO	Previsioni		Somme Accertate			Gestione dei Residui Attivi			Gestione di Cassa			Residui attivi rilevanti a fine esercizio				
		Iniziali	Variations	Definitive	Riscosse	Rimaste da riscuotere	Totale Accertat.	Differenza rispetto alle previsioni	Residui all'inizio dell'esercizio	Riscossi	Rimasti da riscuotere	Totale		Variations	Previsioni	Riscossioni	Differenza rispetto alle previsioni
A	Totale titolo I	4.712.330,65	21.815,16	4.734.145,81	4.235.464,18	86.195,32	4.281.659,52	492.246,26	551.485,19	62.489,74	428.837,58	638.237,09	-52.247,62	5.212.791,47	4.238.165,29	-1.087.186,04	544.992,18
A.2	Centro di responsabilità "A" CENTRO RESPONSABILITA "A"																
A.2.2	TITOLO II ENTRATE IN CONTO CAPITALE																
A.2.2.1	Cat. 2a ENTRATE DERIVANTI DA TRASFERIMENTI IN CONTO CAPITALE																
A.2.2.1	SoluCATEG. 1a TRASFERIMENTO DALLO STATO																
A.2.2.1	Finanziamento Ministero dell'Ambiente																
A.2.2.1	Finanziamento Min. Ambiente per mutuat. immobili CTA																
A.2.2.1	Finanz. Min. Ambiente per istituz. e avv. Area Marina Prot. Costa Inf.																
A.2.2.1	Finanz. Min. Ambiente per istituz. e avv. Area Marina Prot. S. Maria Cast.																
A.2.2.1	Progetto Ponte L.S.U.																
A.2.2.1	PROGETTO MURST																
A.2.2.1	RILEVAZIONE DELLE RISORSE BIOLOGICHE FINALIZ. ZATA ALLA PROGETTO LIFE ENV/IT/223																
A.2.2.1	TECNOLOGIE INNOVAT.																
A.2.2.1	RICICLAGGIO SANSE																
A.2.2.1	Progetto LIFE ENV/IT/000845 TRSAV PLUS																
A.2.2.1	Progetto LIFE96 NAT/IT/000053 Clienti in rete																
A.2.2.1	Progetto INTERREG III B ARCHIMED																
A.2.2.1	Progetto Interreg III B EAST MED-NET																

ENTE PARCO NAZIONALE del CILENTO e VALLO DI DIANO
 Allegato alla delibera di Giunta N. 077 del 26.09.2016
 Il Funzionario Amm.vo Dott. Romano Gregorio



PARCO NAZIONALE DEL CILENTO VALLO DI DIANO E ALBURNI

RENDICONTO FINANZIARIO GESTIONALE ANNO 2015

CODICI	CAPITOLO	Previsioni		Somme Accertate		Gestione dei Residui Attivi				Gestione di Cassa		Residui attivi rilevati a fine esercizio					
		Iniziali	Variazioni	Definitive	Riscosse	Rimaste da riscuotere	Totale Accertati	Differenza rispetto alle previsioni	Residui all'inizio dell'esercizio	Riscossi	Rimasti da riscuotere		Totale	Variazioni	Previsioni	Ricostruzioni	Differenza rispetto alle previsioni
B	Centro di responsabilita' "B" CENTRO RESPONSABILITA' "B"																
B.2	Titolo II ENTRATE IN CONTO CAPITALE																
B.2.2	Cat. 2a ENTRATE DERIVANTI DA TRASFERIMENTI IN CONTO CAPITALE																
B.2.2.1	SottoCateg. 1a TRASFERIMENTO DALLO STATO																
B.2.2.1	15070 Finanziamento Ministero dell'Ambiente																
B.2.2.1	15196 Progetto MIREDAF Interreg IIB																
B.2.2.2	Totale Sotto Categoria 1a																
B.2.2.2	SottoCateg. 2a TRASFERIMENTI DALLE REGIONI																
B.2.2.2	16090 Prog. "Valorizzaz. patrimonio della cultura rurale"																
B.2.2.2	16100 PU Parco																
B.2.2.2	16110 POR Campania FESR 2007/2013 - Paroli e Aree Protette																
B.2.2.4	Totale Sotto Categoria 2a																
B.2.2.4	SottoCateg. 4a TRASFERIMENTI DA ALTRI ENTI DEL SETTORE PUBBLICO																
B.2.2.4	17010 Coofinanziamento Progetto Bike Sharing																
	Totale Sotto Categoria 4a																
	Totale Categoria 2a																
	Totale Titolo II per CdR B																

ENTE PARCO NAZIONALE del CILENTO VALLO DI DIANO E ALBURNI
 Allegato alla deliberazione del CdR B n. 011 del 20 Aprile 2016
 Il Funzionario Amministrativo
 Dott. Romano Gregorio

***Composizione codice *** Titolo.Categoria Relativa.Voce Economica.Categoria Assoluta.

PARCO NAZIONALE DEL CILENTO VALLO DI DIANO E ALBURNI

RENDICONTO FINANZIARIO GESTIONALE ANNO 2015

CODICI	CAPITOLO	Previsioni		Somme Accertate			Gestione dei Residui Attivi			Gestione di Cassa			Residui attivi rilevati a fine esercizio	
		Iniziali	Variazioni	Definitive	Riscosse	Rimaste da riscuotere	Totale Accertate	Riscossi	Rimasti da riscuotere	Totale	Variazioni	Previsioni		Riscossioni
C	Centro di responsabilit� C CENTRO RESPONSABILITA' "C"													
C.2	TITOLO II ENTRATE IN CONTO CAPITALE													
C.2.2	Cat. 2a ENTRATE DERIVANTI DA TRASFERIMENTI IN CONTO CAPITALE													
C.2.2.1	Sotto Categ. 1a TRASFERIMENTO DALLO STATO													
C.2.2.1	15197 Progetto Interreg III C TOOLS													
C.2.2.1	15205 Progetto Interreg IV C "Terra"													
	Totale Sotto Categoria 1a													
	Totale Categoria 2a													
	Totale Titolo II per CUR C													



077

C.S.

PARCO NAZIONALE DEL CILENTO VALLO DI DIANO E ALBURNI

RENDICONTO FINANZIARIO GESTIONALE ANNO 2015

CODICI	CAPITOLO	Previsioni		Somme Accertate		Gestione dei Residui Attivi			Gestione di Cassa			Residui attivi rilevati a fine esercizio				
		Iniziali	Variazioni	Definitive	Riscosse	Rimaste da riscuotere	Totale Accertate	Differenza rispetto alle previsioni	Residui all'inizio dell'esercizio	Riscossi	Rimasti da riscuotere		Totale	Previsioni	Riscosse	Differenza rispetto alle previsioni
A	Totale titolo II	1.916.544,41		1.916.544,41	1.890.897,74	1.890.897,74	1.890.897,74	15.883.867,28	-462.748,07	15.883.867,28	15.883.867,28	17.693.314,02	1.884.831,00	15.883.867,28	-1.810.493,28	15.883.867,28
A.4	Centro di responsabilità "A" CENTRO RESPONSABILITA' "A"															
A.4.1	TITOLO IV PARTITE DI GIRO															
A.4.1	Cat. Ia ENTRATE AVVENTI NATURA DI PARTITE DI GIRO															
A.4.1.1	SottoCateg. Ia															
A.4.1.1	Ritenute erariali	300.000,00		300.000,00	126.497,63	126.497,63	126.497,63		-171.502,37			300.000,00	126.497,63		-171.502,37	
A.4.1.1	Ritenute previdenziali ed assistenziali	150.000,00		150.000,00	55.353,12	55.353,12	55.353,12		-91.646,88			150.000,00	55.353,12		-91.646,88	
A.4.1.1	Ritenute diverse	40.000,00		40.000,00	11.824,32	11.824,32	11.824,32		-28.175,68			40.000,00	11.824,32		-28.175,68	
A.4.1.1	Trattamenti per conto terzi	10.000,00		10.000,00					-10.000,00			10.000,00			-10.000,00	
A.4.1.1	Depositi cauzionali da terzi	20.000,00		20.000,00	747,39	747,39	747,39		-19.252,61			20.000,00	747,39		-19.252,61	
A.4.1.1	Recupero anticipazioni fondo economato	20.000,00		20.000,00	5.000,00	5.000,00	5.000,00		-15.000,00			20.000,00	5.000,00		-15.000,00	
A.4.1.1	Recupero anticipazioni varie	210.000,00		210.000,00	16.954,20	16.954,20	16.954,20		-193.045,80			200.000,00	16.954,20		-183.091,80	
A.4.1.1	Progetti comunitari e nazionali	170.000,00		170.000,00	57.524,14	57.524,14	57.524,14		-112.475,86			170.000,00	57.524,14		-112.475,86	
A.4.1.1	Ritenute di sconto per prestazioni professionali	50.000,00		50.000,00					-50.000,00			50.000,00			-50.000,00	
A.4.1.1	Ritenute diverse I.V.A.	800.000,00		800.000,00	274.500,80	274.500,80	274.500,80		-525.499,20			1.000.000,00	274.500,80		-725.499,20	
	Totale Sotto Categoria Ia	880.000,00		880.000,00	274.800,80	274.800,80	274.800,80		-605.200,00			1.000.000,00	274.800,80		-725.200,00	
	Totale Categoria Ia	880.000,00		880.000,00	274.800,80	274.800,80	274.800,80		-605.200,00			1.000.000,00	274.800,80		-725.200,00	
	Totale titolo IV per CUR A															

ENTE PARCO NAZIONALE del CILENTO e VALLO DI DIANO
 Allegato alla delibera di Consiglio N. 077 del 20 marzo 2016
 Il Funzionario Amm.vo Dat. Romano Gregorio

PARCO NAZIONALE DEL CILENTO VALLO DI DIANO E ALBURNI
 RENDICONTO FINANZIARIO GESTIONALE ANNO 2015

CODICI	CAPITOLO	Previsioni		Somme Accertate		Gestione dei Residui Attivi			Gestione di Cassa		Residui attivi rilevati a fine esercizio		
		Iniziali	Variazioni	Definitive	Riscosse	Rimaste da riscuotere	Totale Accertate	Differenza rispetto alle previsioni	Residui all'inizio dell'esercizio	Risvolti		Previsioni	Riscossioni
B	Centro di responsabilita' B CENTRO RESPONSABILITA' "B"												
B.4	TITOLO IV												
B.4.1	PARITITE DI GIRO												
B.4.1	Cat. Ia												
B.4.1.1	ENTRATE AVENTI NATURA DI PARTITE DI GIRO												
B.4.1.1	SottoCateg. Ia												
B.4.1.1	Ritenute erranti	300.000,00		300.000,00	67.203,02		67.203,02				67.203,02		
B.4.1.1	Ritenute previdenziali ed assistenziali	150.000,00		150.000,00	31.608,77		31.608,77				31.608,77		
B.4.1.1	Ritenute diverse	40.000,00		40.000,00	5.407,68		5.407,68				5.407,68		
B.4.1.1	Trattamenti per conto terzi	10.000,00		10.000,00									
B.4.1.1	Depositi autorizzati da terzi	20.000,00		20.000,00									
B.4.1.1	Bandi Pii Parco	10.000,00		10.000,00									
B.4.1.1	Recupero anticipazioni varie	10.000,00		10.000,00	395,30		395,30				395,30		
B.4.1.1	Progetti comunitari e nazionali	300.000,00		300.000,00									
B.4.1.1	Ritenute d'acconto per prestazioni professionali	10.000,00		10.000,00	8.652,54		8.652,54				8.652,54		
B.4.1.1	Ritenute diverse	840.000,00		840.000,00	113.851,02		113.851,02				113.851,02		
	Totale Sotto Categoria Ia	140.000,00		140.000,00	113.851,02		113.851,02				113.851,02		
	Totale Categoria Ia	840.000,00		840.000,00	113.851,02		113.851,02				113.851,02		
	Totale Titolo IV per CDR B												

ENTE PARCO NAZIONALE del CILENTO e VALLO DI DIANO
 Allegato alla delibera di G.D./G.E. N. 011 del 26/04/2016
 Il Funzionario Amministrativo
 Dott. Romano Gregorio



PARCO NAZIONALE DEL CILENTO VALLO DI DIANO E ALBURNI

RENDICONTO FINANZIARIO GESTIONALE ANNO 2015

CODICI	CAPITOLO	Previsioni			Somme Accertate			Gestione dei Residui Attivi			Gestione di Cassa			Residui attivi rilevati a fine esercizio		
		Iniziali	Variazioni	Definitive	Riscosse	Rimaste da riscuotere	Totale Accertate	Differenza rispetto alle previsioni	Residui all'inizio dell'esercizio	Riscossi	Rimasti da riscuotere	Totale	Variazioni		Previsioni	Riscossioni
C	Centro di responsabilita' "C" CENTRO RESPONSABILITA' "C"															
C.4	TITOLO IV PARTITE DI GIRO															
C.4.1	Cat. 1a ENTRATE AVENTI NATURA DI PARTITE DI GIRO															
C.4.1.1	Sotto Categ. 1a															
C.4.1.1	Ritenute erariali	150.000,00		150.000,00	28.897,26	28.897,26	-151.202,72									
C.4.1.1	Ritenute previdenziali ed assistenziali	50.000,00		50.000,00	16.654,33	16.654,33	-33.345,67									
C.4.1.1	Ritenute diverse	15.000,00		15.000,00	12.079,28	12.079,28	-2.920,72									
C.4.1.1	Tribute per conto terzi	5.000,00		5.000,00			-5.000,00									
C.4.1.1	Depositi cauzionali da terzi	10.000,00		10.000,00			-10.000,00									
C.4.1.1	Recupero anticipazioni varie	100.000,00		100.000,00	1.900,00	1.900,00	-98.100,00									
C.4.1.1	Ritenute d'acconto per prestazioni professionali	70.000,00		70.000,00	5.475,41	5.475,41	-64.524,59									
C.4.1.1	Ritenute diverse	5.000,00		5.000,00			3.000,00									
C.4.1.1	I.V.A.	5.000,00		5.000,00			5.000,00									
C.4.1.1	Totale Sotto Categoria 1a	410.000,00		410.000,00	59.903,30	59.903,30	-350.096,70									
C.4.1.1	Totale Categoria 1a	410.000,00		410.000,00	59.903,30	59.903,30	-350.096,70									
C.4.1.1	Totale Titolo IV per CdR-C	410.000,00		410.000,00	59.903,30	59.903,30	-350.096,70									

ENTE PARCO NAZIONALE del CILENTO e VALLO DI DIANO
 Allegato alla delibera di CdR-C E. N. 017 del 26/01/2016
 Il Funzionario
 Dott. Renato Gregorio



PARCO NAZIONALE DEL CILENTO VALLO DI DIANO E ALBURNI

RENDICONTO FINANZIARIO GESTIONALE ANNO 2015

Totale titolo IV	2.333.005,00	449.207,12	-1.883.742,88	-415.274,29	161.976,66	283.898,83	145.524,39	1.946.332,54	2.746.924,26	811.332,74	3.558.257,00	193.846,54
TOTALE GENERALE	8.782.856,44	3.771.770,39	-3.614.437,21	16.878.091,86	1.801.306,40	13.209.822,74	14.930.720,44	-1.946.332,54	20.662.882,24	8.226.612,71	28.889.435,15	14.448.400,82

047

[Handwritten signature]



PARCO NAZIONALE DEL CILENTO VALLO DI DIANO E ALBURNI
RENDICONTO FINANZIARIO GESTIONALE ANNO 2015

RIEPILOGO PER CDR

Centro di Responsabilità	Previsioni		Somme Accertate		Gestione dei Residui Attivi				Gestione di Cassa			Residui attivi rilevati a fine esercizio			
	Iniziali	Variazioni	Definitive	Riscosse	Rimaste da riscuotere	Totale Accertate	Differenza rispetto alle previsioni	Restidui all'inizio dell'esercizio	Riscossi	Rimasti da riscuotere	Totale		Variazioni	Previsioni	Riscossioni
CENTRO DI RESPONSABILITA' AREA A SUPPORTO DELLA DIREZIONE															
TITOLO I	2.079.647,05	31.629,59	2.111.276,64	2.060.899,44	50.376,60	2.068.749,77	-22.626,87	152.742,34	32.499,74	100.000,00	132.499,74	-30.342,60	2.254.419,38	2.003.989,18	-189.299,80
TITOLO II	1.701.666,82		1.701.666,82	1.696.977,25	4.689,57	1.699.977,25	-4.689,57	15.871.250,95	1.369.831,00	12.501.419,95	13.871.250,95	-1.369.831,00	17.271.026,75	13.866.651,00	-1.604.375,75
TITOLO IV	890.000,00		890.000,00	275.500,00	614.500,00	275.500,00	-714.499,20	50.866,25	50.866,25	50.866,25	50.866,25		1.030.666,25	275.500,00	-755.166,25
CENTRO RESPONSABILITA' "A"	4.781.307,87	31.629,59	4.812.937,46	2.338.396,24	1.474.541,22	3.425.158,32	-1.337.785,14	16.074.659,50	1.419.330,74	12.707.265,24	14.121.005,96	-1.943.332,64	20.897.601,96	3.745.400,09	-17.152.461,00
CENTRO DI RESPONSABILITA' AREA TECNICA CONSERVAZIONE NATURA															
TITOLO I	2.001.658,19	-33.917,43	1.967.740,76	1.915.426,37	52.314,39	1.915.426,37	-461.844,39	368.662,85	20.000,00	378.662,85	388.662,85		2.300.843,81	1.536.408,37	-864.375,24
TITOLO II	840.000,00		840.000,00	113.851,02	726.148,98	113.851,02	-526.148,98	33.397,27	33.397,27	33.397,27	33.397,27		33.397,27	33.397,27	-32.997,27
TITOLO IV	2.841.098,19	-33.917,43	2.807.180,76	1.629.277,39	1.177.903,37	1.629.277,39	-1.277.903,37	181.976,66	181.976,66	202.893,38	384.869,04		1.304.866,54	276.526,68	-1.028.339,86
CENTRO RESPONSABILITA' "B"	836.599,38	40.000,00	876.599,38	637.426,38	239.173,00	637.426,38	-239.173,00	8.175,00	8.175,00	8.175,00	8.175,00		683.774,36	697.426,38	-483.601,00
TITOLO II	410.000,00		410.000,00	59.605,30	350.394,70	59.605,30	-350.394,70						410.000,00	59.605,30	-350.394,70
TITOLO IV	1.026.599,38	40.000,00	1.066.599,38	897.330,89	209.268,49	1.066.599,38	-209.268,49	8.175,00	8.175,00	8.175,00	8.175,00		1.030.774,36	697.330,89	-343.443,47
CENTRO RESPONSABILITA' "C"															

ENTE PARCO NAZIONALE
 del CILENTO e VALLO DI DIANO
 Allegato alla delibera di C.D.G.E.
 N. 044 del 25/04/2016
 Il Funzionario Amm. Vd
 Dott. Romano Gregorio



PARCO NAZIONALE DEL GILENTO VALLO DI DIANO E ALBURNI

RENDICONTO FINANZIARIO GESTIONALE ANNO 2015

RIEPILOGO PER TITOLO

TITOLO	Previsioni		Somme Accertate			Gestione dei Residui Attivi				Gestione di Cassa			Residui rilevati a fine esercizio	
	Iniziali	Variazioni	Risorse definitive	Risorse da riscuotere	Totale Accertate	Differenza rispetto alle previsioni	Residui all'inizio dell'esercizio	Risorse	Rimasti da riscuotere	Totale	Variazioni	Previsioni		Riscossioni
ENTRATE														
Titolo I	4.716.338,62	37.813,16	4.754.150,78	4.230.451,16	4.261.811,32	-492.545,26	558.580,19	52.499,14	498.837,20	539.327,59	-20.292,50	5.333.726,37	4.225.226,33	-1.057.786,04
Titolo II	1.791.696,82		1.791.696,82	1.066.897,75	1.066.897,75	-640.759,07	15.643.657,29	1.359.831,00	12.568.726,26	13.976.567,26	-1.520.890,94	17.605.324,62	1.369.931,66	-16.218.493,02
Titolo IV	2.330.000,00		2.330.000,00	449.251,12	449.251,12	-1.880.748,88	415.824,29	161.975,99	253.848,30	415.824,29	0,00	2.716.824,29	611.332,76	-2.104.491,53
Totale delle Entrate	8.748.035,44	37.813,16	8.785.848,60	5.746.599,03	5.771.776,30	-3.014.072,31	16.670.061,68	1.601.306,10	13.329.422,74	14.830.729,14	-1.508.307,44	25.667.882,26	6.250.471,71	-16.410.870,31
Avanzo di amministrazione	3.594.379,50	921.513,13	4.515.892,63											
Fondo iniziale di cassa														
TOTALE GENERALE	12.342.414,94	921.513,13	13.263.928,07	5.746.599,03	5.771.776,30	-3.014.072,31	16.670.061,68	1.601.306,10	13.329.422,74	14.830.729,14	-1.508.307,44	25.667.882,26	6.250.471,71	-16.410.870,31

INTESSO GARANTITO
dal CONSIGLIO VALLO DI DIANO
N. 011 del 26/11/2015
C.S.

Stampa circolare con firma e data.



ENTE PARCO NAZIONALE
del CILENTO e VALLO DI DIANO
Allegato alla delibera di Consiglio
N. 011 del 26 MARZO 2016
Il Presidente Antonio
Dei, Romano

CONTO CONSUNTIVO 2015
RENDICONTO FINANZIARIO GESTORIALE

PARTE SECONDA: USCITE

Via Montesani snc - 84078 VALLO DELLA LUCANIA (Sa)
T. +39 0974 719911 - F. +39 0974 7199217
C.F. 9300799 0653 - www.cilentoediano.it
parco@cilentoediano.it



PARCO NAZIONALE DEL GILENTO VALLO DI DIANO E ALBURNI

RENDICONTO FINANZIARIO GESTIONALE ANNO 2015

CODICI	CAPITOLO	Previsioni		Somme Impegnate		Gestione dei Residui Passivi			Gestione di Cassa		Residui passivi rilevati a fine esercizio			
		Iniziali	Definitive	Pagate	Rimaste da pagare	Totale Impegnate	Residui all'inizio dell'esercizio	Pagati	Rimasti da pagare	Totale		Variazioni	Previsioni	Pagamenti
	Disavanzo di amministrazione													
A	Centro di responsabilità "A" CENTRO RESPONSABILITA' "A"													
A.1	TITOLO I USCITE CORRENTI													
A.1.1	Cat. Ia FUNZIONAMENTO													
A.1.1.1	SottoCateg. Ia USCITE PER GLI ORGANI DELL'ENTE													
A.1.1.1.1	1010 Compensi, indennità, diarie e rimborsi ai Presidenti e al Vicepresiden	61.480,12	62.414,93	28.531,89	28.531,89	28.531,89	-52.883,04	2.311,25	1.855,13	1.855,13	2.311,25	28.531,89	-22.893,04	3.895,86
A.1.1.1.1	1020 Compensi, indennità, diarie e rimborsi ai componenti del Consiglio Dir	15.000,00	15.000,00				-15.000,00						-15.000,00	
A.1.1.1.1	1030 Compensi, indennità, diarie e rimborsi ai componenti del collegio dei	13.032,80	13.032,80	4.446,96	4.446,96	4.446,96	-9.103,84					4.446,96	-8.108,84	
A.1.1.1.1	1060 Funzionamento della Comunità del Parco	22.450,30	13.450,00		3.855,89	3.855,89	-9.594,34	2.311,25	1.855,13	1.855,13	2.311,25	1.855,13	-13.994,22	3.895,86
A.1.1.1.1	1070 Somme da versare art. 6 c.3 e 21 del D.L. 78/2010 riduz. 10% ind. Organ	3.424,09	3.424,09	3.302,52	3.302,52	3.302,52	-121,56					3.302,52	-121,56	
	Totale Sotto Categoria Ia	117.000,00	97.294,81	97.281,37	3.855,89	41.227,03	-50.717,79	2.311,25	1.855,13	1.855,13	2.311,25	100.283,16	-67.128,66	3.895,86
A.1.1.2	SottoCateg. 2a ONERI PER IL PERSONALE IN ATTIVITA' DI SERVIZIO													
A.1.1.2.1	2010 Stipendi ed assegni fissi al personale dipendente	482.707,43	467.707,43	434.190,30	20.050,20	454.846,54	-11.918,79	-41.316,56	41.316,56	41.316,56	-41.316,56	454.190,30	-33.803,63	81.914,84
A.1.1.2.2	2030 Oneri previdenziali ed assistenziali a carico dell'Ente per il personale	175.491,39	178.481,39	149.774,44	15.914,90	165.520,34	-12.668,02	21.144,44	17.992,20	17.992,20	21.144,44	165.935,83	-42.984,99	28.100,14
A.1.1.2.3	2050 Fondo di incentivazione e produttività (miglioramento efficienza Ente)	72.970,67	72.970,67	4.698,39	28.304,28	72.970,67		24.145,13	24.145,13	24.145,13	24.145,13	97.115,83	-28.324,28	28.324,28
A.1.1.2.4	2060 Riduzione 10% fondo produttività ex art. 67 comma 5 L. 133/2008	7.662,53	7.662,53	7.662,53		7.662,53		7.662,53	7.662,53	7.662,53	7.662,53	7.662,53		
A.1.1.2.5	2070 Indennità e rimborsi spese di trasporto per missioni in territorio usz	4.000,00	4.000,00	2.452,97	1.457,11	3.920,08	-879,92	1.000,00	86,89	86,89	1.086,89	3.999,97	-1.425,14	2.445,22

***Composizione codice *** Titolo.Categoria Relativa.Voce Economica.Categoria Assoluta

PARCO NAZIONALE DEL CILENTO VALLO DI DIANO E ALBURNI

RENDICONTO FINANZIARIO GESTIONALE ANNO 2015

CODICI	CAPITOLO	Previsioni		Somme Impegnate		Gestione dei Residui Passivi			Gestione di Cassa			Residui passivi rilevati a fine esercizio			
		Iniziali	Definitive	Pagate	Rimaste da pagare	Totali Impegnate	Differenza rispetto alle previsioni	Residui all'inizio dell'esercizio	Pagati	Rimasti da pagare	Totali		Variazioni	Previsioni	Pagamenti
A.1.1.2	2080	114,88	114,88				-114,88								
A.1.1.2	2080	5.014,66	5.014,66	5.014,66		5.014,66									
A.1.1.2	2100	870,00	870,00		600,00	600,00	-270,00								600,00
A.1.1.2	2110	7.253,30	7.253,30	7.253,30		7.253,30									1.114,00
A.1.1.2	2120	12.000,00	12.000,00	7.182,46	1.365,81	8.543,31	-3.456,69								1.368,82
A.1.1.2	2130	870,00	870,00	870,00		870,00									1.114,00
A.1.1.2	2140	3.000,00	3.178,38	148,82		148,82	-3.029,56								1.368,82
	Totale Soltto Categoria 2a	759.837,14	760.195,52	668.215,16	68.201,39	732.446,55	-32.548,97	68.201,39	56.183,82	66.407,71	-317,44	617,89	670,00	-52,11	1.368,82
A.1.1.3	Sottocateg. 3a														
	USCITE PER L'ACQUISTO DI BENI DI CONSUMO E DI SERVIZI														
A.1.1.3	4010														
A.1.1.3	4020	48.702,00	48.702,00	34.141,20		34.141,20	-14.560,80	4.103,35	4.103,35	4.103,35			30.237,85	-14.560,80	
A.1.1.3	4050	40.000,00	40.000,00	21.044,80		21.044,80	-18.955,20	10.800,00	10.800,00	10.800,00			31.944,80	-18.955,20	
A.1.1.3	4060	41.477,46	41.477,46	47.460,00	7.917,20	55.410,25	-13.932,79	1.232,30	1.232,30	1.232,30			46.222,25	-13.932,79	1.911,20
A.1.1.3	4070	5.000,00	5.000,00				-5.000,00	1.599,35	1.599,35	1.599,35			6.598,35	-1.598,35	
A.1.1.3	4100	2.527,00	2.527,00	200,75		200,75	-2.326,25						200,75	-2.326,25	
A.1.1.3	4110	3.400,00	3.400,00	3.404,09		3.404,09	-4,09	1.307,72	1.307,72	1.307,72			3.404,09	-4,09	
A.1.1.3	4120	4.000,00	4.000,00	3.078,17	964,82	3.844,10	-350,90	2.415,38	2.415,38	2.415,38			6.415,38	-350,90	554,01



UNEPALCO NAZIONALE
 del CILENTO VALLO DI DIANO
 E ALBURNI
 Allegato alla delibera del D.D. N. 022
 del 28/09/2016
 Il Dirigente
 Dott. Antonio Gregorio

PARCO NAZIONALE DEL CILENTO VALLO DI DIANO E ALBURNI

RENDICONTO FINANZIARIO GESTIONALE ANNO 2015

del CILENTO e VALLO DI DIANO
 Allegato alla delibera di Consiglio
 N. 011

CODICI	CAPITOLO	Previsioni		Somme Impegnate		Gestione dei Residui Passivi				Gestione di Cassa			Residui passivi rilevati a fine esercizio			
		Iniziali	Variazioni	Definitive	Pagate	Rinanziato da pagare	Totale Impegnate	Differenza rispetto alle previsioni	Residui all'inizio dell'esercizio	Pagati	Rimasti da pagare	Totale		Variazioni	Previsioni	Pagamenti
A.1.1.3	4130	2.000,00		2.000,00		300,00	18.350,00	-2.000,00	5.114,00	5.114,00	5.114,00	20.114,00	2.000,00	23.181,54	-2.000,00	300,00
A.1.1.3	4140	24.000,00		24.000,00				-5.160,00					20.114,00	23.181,54	-5.067,54	
A.1.1.3	4150	17.400,00		17.400,00		18.022,10	18.022,10	-1.377,50	1.788,20	1.788,20	1.788,20	19.160,20	18.022,10	17.808,30	-1.377,90	
A.1.1.3	4200	4.000,00		4.000,00		2.310,48	2.310,48	-2.888,52				5.200,00	5.200,00	2.310,48	-2.889,52	
A.1.1.3	4300	8.000,00		8.000,00		4.232,07	4.232,07	-3.603,33	801,34	801,34	801,34	8.991,34	8.991,34	5.213,41	-3.787,93	104,41
A.1.1.3	4310	3.210,24		3.210,24				-4.218,24					6.210,24	6.210,24	-3.210,24	
A.1.1.3	4320	5.170,36		5.170,36		5.170,36	5.170,36						5.170,36	5.170,36		
A.1.1.3	4410	2.500,00		2.500,00		368,82	368,82	-2.101,68					2.500,00	368,82	-2.101,68	
A.1.1.3	4610	3.000,00		3.000,00				-3.000,00					3.000,00	3.000,00	-3.000,00	
A.1.1.3	4710	978,70		978,70		938,28	938,28	-510,10	500,00	500,00	500,00	1.126,70	1.126,70	1.126,70	-1.126,70	500,00
A.1.1.3	4720	938,28		938,28									938,28	938,28		
A.1.1.3	4721	2.300,00		2.300,00		2.300,00	2.300,00						2.300,00	2.300,00		
A.1.1.3	4730	2.100,00		2.100,00		2.100,00	2.100,00	-10,00	2.100,00	2.100,00	2.100,00	4.222,00	4.222,00	4.222,00	-4.222,00	4.220,00
A.1.1.3	4731	11.200,00		11.200,00		11.200,00	11.200,00						11.200,00	11.200,00		
A.1.1.3	4732	164,00		164,00		164,00	164,00						164,00	164,00		
A.1.1.3	4740	2.000,00		2.000,00		1.810,00	1.810,00	-160,00	2.000,00	2.000,00	2.000,00	4.000,00	4.000,00	4.000,00	-4.000,00	3.810,00
A.1.1.3	4760	6.000,00		6.000,00		598,26	598,26	-5.401,74	6.723,97	6.723,97	6.723,97	12.723,97	12.723,97	598,26	-12.125,71	6.723,97
A.1.1.3	4770															
A.1.1.3	4780															
Totale Categoria 3a		246.710,91		246.710,91		170.771,18	183.974,01	-42.180,98	41.100,00	41.100,00	41.100,00	305.840,01	305.840,01	188.801,05	-108.270,46	184.153,7
Totale Categoria 1a		1.122.710,04		1.122.710,04		897.273,12	84.864,19	-17.188,23	130.141,10	130.141,10	130.141,10	1.116.897,47	1.116.897,47	1.116.897,47	-337.916,98	131.144,89

***Composizione codice *** Titolo.Categoria Relativa.Voce Economica.Categoria Assoluta

PARCO NAZIONALE DEL CILENTO VALLO DI DIANO E ALBURNI

RENDICONTO FINANZIARIO GESTIONALE ANNO 2015

CODICI	CAPITOLO	Previsioni			Somme impegnate			Gestione dei Residui Passivi				Gestione di Cassa			Residui passivi rilevati a fine esercizio	
		Iniziali	Variazioni	Definitive	Pagate	Rimaste da pagare	Totale Impegnate	Differenza rispetto alle previsioni	Residui all'inizio dell'esercizio	Pagati	Rimasti da pagare	Totale	Variazioni	Previsioni		Pagamenti
A.1.2	Cat. 2a INTERVENTI DIVERSI															
A.1.2.1	SottoCateg. 1a USCITE PER PRESTAZIONI ISTITUZIONALI															
A.1.2.1	5020 Spese di gestione e funzionamento C.T.A.	218.922,00		218.922,00	134.694,76	84.227,22	218.922,00	81.424,46	20.270,32	46.203,19	74.697,50	-8.722,26	302.766,40	159.997,66	-119.398,53	112.915,54
A.1.2.1	5021 Spese di gestione e funz. area marina protetta Costa degli Infreschi	118.000,00	301.244,60	419.244,60	41.642,20	68.602,91	107.703,11	205.117,80	246.862,26	19.501,20	256.117,60	581.302,40	61.102,70	61.102,70	-420.199,69	311.027,14
A.1.2.1	5022 Spese di gestione e funz. area marina protetta S. Maria di Castellabate	115.000,00	351.097,70	466.097,70	49.323,11	67.431,52	110.754,60	246.091,02	231.262,06	23.322,07	246.091,02	711.180,72	71.848,16	71.848,16	-429.643,54	264.202,77
A.1.2.1	5023 Spese da finanziare con proventi da sanzioni amministrative	5.000,00		5.000,00						-5.000,00			5.000,00		-5.000,00	
A.1.2.1	5024 Spese da finanziare con proventi dalla vendita di beni e prestaz. serv	40.000,00		40.000,00	6.643,00		6.643,00	507,80	49,04	438,76	507,80		46.527,62	7.261,79	-53.229,04	68,09
A.1.2.1	5025 Progetto nazionale sul Mare e le Aree Marine Protelette Italiane	165.000,00		165.000,00	16.648,52	13.172,96	159.000,00	60.502,97	3.434,72	60.168,15	60.602,87		243.862,87	107.114,97	-136.468,20	139.480,20
A.1.2.1	5027 Gestione Centro Studi e Ricerche sulla Biodiversità	120.000,00		120.000,00	9.229,01	139.862,97	149.092,98	87.322,58	67.118,23	20.204,35	87.322,58	2.022	237.322,58	29.423,64	-207.898,94	206.979,20
A.1.2.1	5410 Attività anticorrosivo	40.000,00		40.000,00	38.669,21	111,69	40.000,00	782.603,70	566.235,56	119.568,04	766.203,60	27.296,44	40.000,00	39.898,31	-111,04	111,06
A.1.2.3	SottoCateg. 3a ONERI FINANZIARI	4.000,00		4.000,00	2.917,00	2.917,00	2.917,00	2.900,00	2.900,00	2.900,00	2.900,00		2.900,00	2.917,00	-17,00	1.051.991,20
A.1.2.3	7030 Uscite per il servizio di tesoreria e commissioni bancarie	4.000,00		4.000,00	2.917,00	2.917,00	2.917,00	2.900,00	2.900,00	2.900,00	2.900,00		2.900,00	2.917,00	-17,00	1.051.991,20
A.1.2.4	SottoCateg. 4a ONERI TRIBUTARI	50.000,00		50.000,00	33.694,00	33.694,00	33.694,00	16.847,00	16.847,00	16.847,00	33.694,00		50.000,00	33.694,00	-16.303,00	1.051.991,20
A.1.2.6	SottoCateg. 6a USCITE NON CLASSIFICABILI IN ALTRE VOCI	50.000,00		50.000,00	33.694,00	33.694,00	33.694,00	16.847,00	16.847,00	16.847,00	33.694,00		50.000,00	33.694,00	-16.303,00	1.051.991,20

ENTE PARCO NAZIONALE del CILENTO VALLO DI DIANO
Allegato alla deliberazione di C.S. n. 109 del 12/09/2015
N. 022

LIBERALE DEL CILENTO E VALLO DI DIANO

***Composizione codice *** Titolo Categoria Relativa Voce Economica Categoria Assoluta

PARCO NAZIONALE DEL CILENTO VALLO DI DIANO E ALBURNI

RENDICONTO FINANZIARIO GESTIONALE ANNO 2015

CODICI	CAPITOLO	Denominazione	Previsioni			Somme impegnate			Gestione dei Residui Passivi			Gestione di Cassa			Residui passivi rilevanti a fine esercizio		
			Iniziali	Variazioni	Definitive	Pagate	Rimaste da pagare	Totali Impegnati	Differenza rispetto alle previsioni	Residui all'inizio dell'esercizio	Pagati	Rimasti da pagare	Totali	Variazioni		Previsioni	Pagamenti
A.1.2.6	2011	Fondi Speciali per rinnovi contrattuali in corso															
A.1.2.6	2012	Fondo spec. rinnovi contr. in corso esercizi precedenti															
A.1.2.6	10010	Spese per liti e arbitrati, indennizzi e accessori	46.000,00	30.416,72	76.416,72	53.029,82	22.387,20	78.416,72	84.837,04	37.629,33	86.997,71	84.837,04	84.837,04	170.253,76	50.668,88	-79.224,91	79.224,91
A.1.2.6	10050	Altre spese non classificabili	3.000,00	-416,72	2.583,28	1.238,69		1.238,69	-1.254,59					2.500,28	1.228,69	-1.254,59	
A.1.2.6	10060	Spese per abbinamenti opere abusive e ripristino luoghi		850,40	850,40	850,40		850,40							850,40	850,40	
A.1.2.6	10070	Somme da versare art. 1 c. 142 L. 228/2012 riduz. spesa acqu. mobili															
		Totale Sotto Categoria 6a	49.000,00	30.850,40	78.850,40	55.208,91	22.387,20	77.585,91	84.837,04	37.629,33	86.997,71	84.837,04	84.837,04	173.187,44	51.137,54	-51.641,50	76.294,91
		Totale Categoria 2a	49.000,00	30.850,40	78.850,40	55.208,91	22.387,20	77.585,91	84.837,04	37.629,33	86.997,71	84.837,04	84.837,04	173.187,44	51.137,54	-51.641,50	76.294,91
A.1.5		Cat. 5a	459.592,05	645.247,76	1.104.839,81	388.797,14	658.142,55	1.046.939,69	722.284,27	925.143,27	925.143,27	925.143,27	925.143,27	2.510.044,82	629.194,15	-1.880.850,67	1.531.286,56
		ACCANTONAMENTI A FONDI RISCHIED ONERI															
A.1.5.1		Sotto Categ. 1a															
		FONDI DI RISERVA															
A.1.5.1	10020	Fondo di riserva	21.000,00		21.000,00				-21.000,00					21.000,00		-21.000,00	
		Totale Sotto Categoria 1a	21.000,00		21.000,00				-21.000,00					21.000,00		-21.000,00	
		Totale Categoria 5a	21.000,00		21.000,00				-21.000,00					21.000,00		-21.000,00	
		Totale Titolo I per CIR A	2.079.597,05	644.417,96	2.724.015,01	1.258.940,95	953.128,94	1.882.078,94	-914.890,00	302.720,19	691.263,16	994.003,35	994.003,35	3.780.002,54	1.556.701,05	-2.229.271,88	1.394.411,24

ENTE PARCO NAZIONALE
del CILENTO e VALLO DI DIANO
Allegato alla delibera di C.C.E.
N. 011 del 26/05/2016
Il Funzionario Amministrativo
Dot. Rita Gregorio



PARCO NAZIONALE DEL CILENTO VALLO DI DIANO E ALBURNI

RENDICONTO FINANZIARIO GESTIONALE ANNO 2015

CODICI	CAPITOLO	Previsioni			Somme impegnate			Gestione dei Residui Passivi			Gestione di Cassa			Residui passivi rilevati a fine esercizio		
		Iniziali	Variazioni	Definitive	Pagate	Rimaste da pagare	Totali impegnati	Differenza rispetto alle previsioni	Residui all'inizio dell'esercizio	Pagati	Rimasti da pagare	Totali	Variazioni		Previsioni	Pagamenti
B	Centro di responsabilità B CENTRO RESPONSABILITA' "B"															
B.1	TITOLO I															
B.1.1	USCITE CORRENTI															
B.1.1.2	Cat. 1a FUNZIONAMENTO															
B.1.1.2	SottoCateg. 2a ONERI PER IL PERSONALE IN ATTIVITA' DI SERVIZIO															
B.1.1.2	2010 Stipendi ed assegn. fissi al personale dipendente	342.879,54		342.879,54	322.754,14	20.125,40	30.125,40	28.199,45	28.199,45	28.199,45	28.199,45	28.199,45	28.199,45	28.199,45	28.199,45	28.199,45
B.1.1.2	2030 Oneri previdenziali ed assistenziali a carico dell'Ente per il personale	184.183,82		184.183,82	183.401,05	782,77	-782,77	17.254,38	17.254,38	17.254,38	17.254,38	17.254,38	17.254,38	17.254,38	17.254,38	17.254,38
B.1.1.2	2050 Fondo di incontinenza e produttività (miglioramento efficienza Ente)	62.766,69		62.766,69	32.783,25	30.003,41	2.763,24	23.693,12	23.693,12	23.693,12	23.693,12	23.693,12	23.693,12	23.693,12	23.693,12	23.693,12
B.1.1.2	2060 Riduzione 10% fondo produttività ex art. 67 comma 5 L. 135/2008	8.880,12		8.880,12	8.880,12			8.880,12	8.880,12	8.880,12	8.880,12	8.880,12	8.880,12	8.880,12	8.880,12	8.880,12
B.1.1.2	2070 Indennità e rimborso spese di trasporto per missioni in territorio naz.	3.000,00		3.000,00	1.177,36	-1.822,64	-1.822,64									
B.1.1.2	2080 Indennità e rimborsi spesa di trasporto per missioni allo estero	2.000,00		2.000,00	2.000,00											
B.1.1.2	2090 Somme da versare ai scisti dell'art. 6 comma 12 D.L. 78/2010 spese miss	2.000,00		2.000,00	2.000,00											
B.1.1.2	2100 Oneri per il personale e partecipazione alle spese per corsi indetti d	5.603,38		5.603,38	2.604,97	2.998,41	2.998,41	1.114,03	1.114,03	1.114,03	1.114,03	1.114,03	1.114,03	1.114,03	1.114,03	1.114,03
B.1.1.2	2110 Interventi assistenziali e sociali a favore del personale	9.500,00		9.500,00	4.537,59	4.962,41	4.962,41	993,30	993,30	993,30	993,30	993,30	993,30	993,30	993,30	993,30
B.1.1.2	2120 Servizi sociali a favore del personale (mensa aziendale, borse di stud	565.496,53		565.496,53	485.913,29	79.583,24	-79.583,24	71.817,21	71.817,21	71.817,21	71.817,21	71.817,21	71.817,21	71.817,21	71.817,21	71.817,21
B.1.1.2	2130 Somme da versare ai scisti art. 6 comma 13 D.L. 78/2010 spese formazion															
	Totale Sotto Categoria 2a	565.496,53		565.496,53	485.913,29	79.583,24	-79.583,24	71.817,21	71.817,21	71.817,21	71.817,21	71.817,21	71.817,21	71.817,21	71.817,21	71.817,21

***Composizione codice *** Titolo.Categoria Relativa.Voce Economica.Categoria Assoluta

PARCO NAZIONALE DEL CILENTO VALLO DI DIANO E ALBURNI

RENDICONTO FINANZIARIO GESTIONALE ANNO 2015

CODICI	CAPITOLO		Previsioni		Somme impegnate		Gestione dei Residui Passivi			Gestione di Cassa			Residui passivi rilevati a fine esercizio				
	Numero	Denominazione	Iniziali	Definitive	Pagate	Rimaste da pagare	Totale Impegnate	Differenza rispetto alle previsioni	Residui all'inizio dell'esercizio	Pagati	Rimasti da pagare	Totale		Variazioni	Previsioni	Pagamenti	Differenza rispetto alle previsioni
B.1.1.3		SottoCateg. 3a USCITE PER L'ACQUISTO DI BENI DI CONSUMO E DI SERVIZI															
B.1.1.3	4010	Fido locali	34.800,00	34.800,00	20.566,40	20.566,40	20.566,40	-14.243,60	2.662,59	2.662,59	2.662,59	2.662,59		37.465,59	23.221,99	-14.243,60	
B.1.1.3	4020	Spese per energia elettrica, gas, acqua, riscaldamento ed altre utenze	15.660,00	15.660,00	6.911,80	4.320,24	10.842,04	-4.817,96	597,41	597,41	597,41	597,41		16.347,41	7.299,21	-9.048,20	4.230,24
B.1.1.3	4060	Mantenimento, riparazione, pulizia, addattamenti locali e relativi impianti	66.334,64	23.304,64				-23.304,64	42.894,24	11.960,00	32.297,48	44.263,76	-2.644,52	72.202,96	11.656,00	-60.246,96	32.297,76
B.1.1.3	4100	Mantenz. ordinaria beni immob. di propr. e in locazione	7.584,00	7.584,00	72,00	72,00	72,00	-7.512,00						7.584,00	72,00	-7.512,00	
B.1.1.3	4110	Spese postali, telegrafiche, spedizioni e comunicazioni varie	1.000,00	1.000,00	407,15	407,15	407,15	-592,85						1.000,00	407,15	-592,85	
B.1.1.3	4120	Spese per l'acquisto di pubblicazioni per uso ufficio	4.000,00	4.000,00	596,92	1.300,00	1.596,92	-2.413,16	1.704,98	1.704,98	1.704,98	1.704,98		5.704,98	2.201,80	-3.413,16	1.000,00
B.1.1.3	4130	Acquisito materiali di consumo, di cancelleria e materiale tecnico	1.000,00	1.000,00				-1.000,00						1.000,00		-1.000,00	
B.1.1.3	4140	Spese per pubblicaz. bandi e avvisi	2.000,00	2.000,00				-2.000,00						2.000,00		-2.000,00	
B.1.1.3	4150	Assistenza tecnica ed elaborazione dati	9.642,00	9.642,00	5.992,14	5.992,14	5.992,14	-2.649,86						9.642,00	6.692,14	-2.649,86	
B.1.1.3	4200	Spese telefoniche	3.500,00	3.500,00	1.631,21	1.631,21	1.631,21	-1.868,79						3.500,00	1.631,21	-1.868,79	
B.1.1.3	4300	Mantenimento riparaz. noli, canonici leasing mobili, macch.ufficio etc.	4.000,00	4.000,00	2.705,14	2.705,14	2.705,14	-1.294,86	691,33	691,33	691,33	691,33		4.691,33	3.188,49	-1.294,86	
B.1.1.3	4310	Spese per la gestione automazzi, ivi comprese assicurazione e bolli di gestione	1.000,00	1.000,00				-1.000,00						1.000,00		-1.000,00	
B.1.1.3	4410	Spese per abbonamenti, acquisto riviste, giornali, rassegne, libri, etc	15.000,00	15.000,00	9.636,00	9.636,00	9.636,00	-4.664,00						16.000,00	9.636,00	-4.664,00	
B.1.1.3	4660	Iscrizione e quote associative varie (organizzazioni nazionali e int.)	640,00	640,00				-640,00	370,26	370,26	370,26	370,26		1.010,26	1.210,26	-1.210,26	370,26

***Composizione codice *** Titolo.Categoria Relativa Voce Economica.Categoria Assoluta

PARCO NAZIONALE DEL CILENTO VALLO DI DIANO E ALBURNI

RENDICONTO FINANZIARIO GESTIONALE ANNO 2015

CODICI	CAPITOLO	Previsioni			Somme Impegnate			Gestione dei Residui Passivi			Gestione di Cassa			Residui passivi rilevati a fine esercizio			
		Iniziali	Variazioni	Definitive	Pagate	Rimaste da pagare	Totali Impegnati	Differenza rispetto alle previsioni	Residui all'inizio dell'esercizio	Pagati	Rimasti da pagare	Totali	Variazioni		Previsioni	Pagamenti	Differenza rispetto alle previsioni
B.1.1.3	4731	8.000,00		8.000,00	8.000,00	8.000,00	8.000,00							8.000,00	8.000,00		
B.1.1.3	4740	1.000,00		1.000,00			-1.000,00	2.000,00	2.000,00	2.000,00	2.000,00			3.000,00		-3.000,00	2.000,00
B.1.1.3	4760	8.000,00		8.000,00	400,00	400,00	-500,00	7.600,00	7.600,00	7.600,00	7.600,00			13.875,00	450,00	-13.200,00	7.675,00
		188.348,84	-6.000,00	143.348,84	59.000,00	5.200,24	-32.244,41	17.660,31	40.340,00	40.340,00	40.340,00	-2.644,80	200.333,00	74.081,00	-132.252,00	47.571,20	
		148.871,17	-4.000,00	144.871,17	61.970,24	4.874,60	-18.222,94	14.800,00	27.000,00	27.000,00	27.000,00	-2.861,16	141.971,14	51.977,89	-301.044,34	132.468,24	
B.1.2																	
B.1.2.1																	
B.1.2.1	5030																
B.1.2.1	5090	317.830,00	-200.000,00	117.830,00	917.018,00	917.018,00	-311,00	88.500,00						88.500,00	88.500,00	-88.500,00	
B.1.2.1	5210	70.000,00	-1.618,00	68.382,00	206.162,97	51.421,60	255.182,57	504.367,66	162.000,00	255.688,70	308.846,93	100.370,80	790.500,22	183.624,07	-5.671.330,00	401.746,40	
B.1.2.1	5220																
B.1.2.1	5410	60.000,00	-20.000,00	40.000,00		40.000,00	-40.000,00	211.702,49	64.220,20	148.976,70	212.800,00	-1.800,40	237.702,46	64.720,20	-162.970,21	188.076,70	
B.1.2.1	5420	320.000,00	-100.000,00	220.000,00	206.162,97	141.352,50	8.786,60	348.000,00	11.747,14	508.262,89	540.000,00		740.000,00	61.807,26	-478.382,71	669.600,00	
		707.830,00	-270.182,00	437.648,00	1.044.032,95	416.113,97	1.044.916,00	1.330.603,11	218.470,40	903.315,40	1.151.788,83	-108.846,26	2.364.918,30	807.243,30	-1.657.344,00	1.546.629,20	
B.1.2.6																	
B.1.2.6	2011																
B.1.2.6	2072																
B.1.2.6	10050																
B.1.2.6	10060																
		464.400,00		464.400,00													
		464.400,00		464.400,00													
		1.232.261,60	276.182,87	1.508.444,47	1.808.444,49	1.808.444,49	-472.448,70	1.336.001,11	218.470,40	823.316,60	1.151.788,83	-108.846,26	2.889.048,70	807.243,30	-2.071.794,34	1.546.619,27	

ENTE PARCO NAZIONALE
del CILENTO e VALLO DI DIANO
Allegato alla delibera di Consiglio
N. 027 del 20/10/2016
Dott. Mariano Gregorio


***Composizione codice *** Titolo.Categoria Relativa.Voce Economica.Categoria Assoluta

PARCO NAZIONALE DEL CILENTO VALLO DI DIANO E ALBURNI

RENDICONTO FINANZIARIO GESTIONALE ANNO 2015

CODICI	CAPITOLO	Previsioni		Somme Impegnate		Gestione dei Residui Passivi			Gestione di Cassa		Residui passivi rilevati a fine esercizio			
		iniziali	Definitive	Pagate	Rimaste da pagare	Totale Impegnate	Residui all'inizio dell'esercizio	Pagati	Rimasti da pagare	Totale		Variazioni	Previsioni	Pagamenti
B.1.5	Cat. 5a ACCANTONAMENTI A FONDI RISCHIED ONERI													
B.1.5.1	SottoCateg. 1a FONDI DI RISERVA													
B.1.5.1	Fondo di riserva	20.000,00 20.000,00	20.000,00 20.000,00				-20.000,00 -20.000,00					20.000,00 20.000,00		-20.000,00 -20.000,00
	Totale Sotto Categoria 1a	20.000,00	20.000,00				-20.000,00					20.000,00		-20.000,00
	Totale Categoria 5a	2.001.096,19	2.227.293,76				-681.771,70	1.485.405,16	1.017.066,08	1.283.822,72	-201.772,46	3.722.885,64	1.917.247,20	-3.245.438,09
	Totale Titolo I per CdR B			1.110.763,21	-684.728,60	1.575.500,01		286.467,04	1.017.066,08	1.283.822,72	-201.772,46	3.722.885,64	1.917.247,20	-3.245.438,09
								1.485.405,16	1.017.066,08	1.283.822,72	-201.772,46	3.722.885,64	1.917.247,20	-3.245.438,09
														1.481.664,46

ENTE PARCO NAZIONALE
del CILENTO e VALLO DI DIANO
Allegato alla delibera del D.G.E.
N. 011 del 26 APR. 2016
Il Funzionario Amm.vo
Dott. Paolo Gregoria



PARCO NAZIONALE DEL CILENTO VALLO DI DIANO E ALBURNI

RENDICONTO FINANZIARIO GESTIONALE ANNO 2015

CODICI	CAPITOLO	Previsioni		Somme impegnate		Gestione dei Residui Passivi				Gestione di Cassa		Residui passivi rilevati a fine esercizio						
		Iniziali	Variations	Definitive	Pagate	Rimaste da pagare	Totale	Differenza rispetto alle previsioni	Residui all'inizio dell'esercizio	Pagati	Rimasti da pagare		Totale	Variations	Previsioni	Pagamenti	Differenza rispetto alle previsioni	
C	Centro di responsabilit� C. CENTRO RESPONSABILITA' "C"																	
C.1	Titolo I																	
C.1.1	USCITE CORRENTI																	
C.1.1.2	Cat. 1a																	
C.1.1.2	FUNZIONAMENTO																	
C.1.1.2	SottoCateg. 2a																	
C.1.1.2	ONERI PER IL PERSONALE IN ATTIVITA' DI SERVIZIO																	
C.1.1.2	2010	183.339,99		183.339,99	152.974,48	30.365,51	152.974,48	-30.365,51	42.862,00	42.862,00	42.862,00	42.862,00	42.862,00	152.974,48	-77.233,51	42.862,00		
C.1.1.2	2020	71.465,52		71.465,52	58.041,90	13.423,62	58.041,90	-13.423,62	20.628,03	20.628,03	15.907,92	30.228,83	30.228,83	92.667,26	-33.337,24	28.418,32		
C.1.1.2	2030	30.746,59		30.746,59	19.914,70	10.831,89	30.746,59	-10.831,89	13.871,43	13.871,43	11.402,54	2.300,89	13.871,43	44.918,02	-31.046,59	13.222,76		
C.1.1.2	2060	3.228,95		3.228,95	3.228,95		3.228,95		3.228,95	3.228,95	3.228,95	3.228,95	3.228,95	3.228,95				
C.1.1.2	2070	2.946,89		2.946,89	417,96	2.528,93	417,96	-2.528,93	417,96	417,96	417,96	417,96	417,96	2.946,89	-2.528,93			
C.1.1.2	2080																	
C.1.1.2	2090	2.846,89		2.846,89	2.846,89		2.846,89		2.846,89	2.846,89	2.846,89	2.846,89	2.846,89	2.846,89				
C.1.1.2	2100	2.995,97		2.995,97	2.107,64	888,33	2.995,97	-888,33	1.113,91	1.113,91	1.113,91	1.113,91	1.113,91	4.109,58	-1.422,94	1.402,09		
C.1.1.2	2120	5.000,00		5.000,00	2.518,72	2.481,28	5.000,00	-2.481,28	307,54	307,54	233,97	307,54	307,54	5.953,54	-2.772,69	-3.020,65	481,76	
C.1.1.2	2130	305.165,40		305.165,40	238.793,84	66.371,56	305.165,40	-66.371,56	78.669,71	78.669,71	15.442,72	83.312,42	78.669,71	384.030,21	-251.191,66	-122.833,59	78.307,00	
	Totale Sotto Categoria 2a																	



ENTE PARCO NAZIONALE
 del CILENTO e VALLO DI DIANO
 Allegato alla delibera di G.C. n. 11
 N. 11 del 12/11/2015
 Il Funzionario incaricato
 Dott. Romolo Gregorio

PARCO NAZIONALE DEL CILENTO VALLO DI DIANO E ALBURNI

RENDICONTO FINANZIARIO GESTIONALE ANNO 2015

CODICI	CAPITOLO	Previsioni		Somme Impegnate			Gestione dei Residui Passivi			Gestione di Cassa			Residui passivi rilevanti a fine esercizio	
		Iniziali	Definitive	Pagate	Rimaste da pagare	Totali Impegnati	Residui all'inizio dell'esercizio	Pagati	Rimasti da pagare	Totali	Variazioni	Previsioni		Pagamenti
C.1.1.3	Sotto Categ. 3a USCITE PER L'ACQUISTO DI BENI DI CONSUMO E DI SERVIZI													
C.1.1.3	4010	21.850,00	21.850,00	13.425,54	1.916,26	1.916,26	1.916,26	1.916,26	1.916,26	1.916,26	1.916,26	1.916,26	-9.221,46	-8.221,46
C.1.1.3	4020	10.130,00	10.130,00	3.944,00	3.622,46	6.005,54	3.622,46	3.622,46	3.622,46	3.622,46	3.622,46	3.622,46	-6.507,54	-6.507,54
C.1.1.3	4060	2.000,00	2.000,00										-2.000,00	-2.000,00
C.1.1.3	4070	1.514,00	1.514,00	13,70		13,70							13,70	-1.500,30
C.1.1.3	4100	500,00	500,00	437,15		437,15							437,15	-62,85
C.1.1.3	4110	4.000,00	4.000,00	222,04	1.050,90	1.222,94	1.222,94	1.222,94	1.222,94	1.222,94	1.222,94	1.222,94	-3.777,07	-3.777,07
C.1.1.3	4120	1.000,00	1.000,00										1.000,00	-1.000,00
C.1.1.3	4130	3.000,00	3.000,00										3.000,00	-3.000,00
C.1.1.3	4140	18.102,25	18.102,25	9.711,60	4.875,69	14.589,46	846,76	846,76	846,76	846,76	846,76	846,76	-6.302,33	-6.302,33
C.1.1.3	4150	3.000,00	3.000,00	1.223,76		1.223,76							1.223,76	-2.276,24
C.1.1.3	4200	5.000,00	5.000,00	2.256,26		2.256,26							2.256,26	-2.743,74
C.1.1.3	4300	4.000,00	4.000,00	2.666,00	250,00	3.333,00	250,00	250,00	250,00	250,00	250,00	250,00	-1.333,00	-1.333,00
C.1.1.3	4310													
C.1.1.3	4310													
C.1.1.3	4620													
C.1.1.3	4630													

***Composizione codice *** Titolo.Categoria Relativa.Voce Economica.Categoria Assoluta

11

ENTE PARCO NAZIONALE
DEL CILENTO E VALLO DI DIANO
Allegato alla delibera di Consiglio
N. 022 del 10/05/2016
Il Funzionario Amministrativo
Dott. Natalino Gregorio

PARCO NAZIONALE DEL CILENTO VALLO DI DIANO E ALBURNI

RENDICONTO FINANZIARIO GESTIONALE ANNO 2015

CODICI	CAPITOLO	Previsioni		Somme impegnate			Gestione dei Residui Passivi			Gestione di Cassa			Restiui passivi rilevati a fine esercizio	
		Iniziali	Definitive	Pagate	Rimaste da pagare	Totale Impegnati	Differenza rispetto alle previsioni	Residui all'inizio dell'esercizio	Pagati	Rimasti da pagare	Totale	Variazioni		Previsioni
C.1.1.3	4730	11.200,00	11.200,00				-1.100,00	1.000,00	1.000,00	1.000,00		2.200,00	2.200,00	1.000,00
C.1.1.3	4731	6.000,00	6.000,00	6.000,00		6.000,00						6.000,00	6.000,00	
C.1.1.3	4740	1.000,00	1.000,00				-1.000,00	800,00	800,00	800,00		1.800,00	1.800,00	800,00
C.1.1.3	4760	4.500,00	4.500,00	488,33		488,33	4.011,67	2.540,16	2.540,16	2.540,16		7.695,15	7.695,15	2.540,16
		88.076,23	88.076,23	42.054,68	9.152,02	51.152,70	-37.868,53	10.255,65	4.408,16	10.251,14	-2,5	99.102,86	47.507,64	-51.665,24
	Totale Sotto Categoria 3a	344.817,63	344.817,63	205.716,52	24.223,80	304.941,12	-81.193,51	88.194,45	87.746,69	88.173,28	-135,16	483.338,99	381.934,30	-101.404,71
C.1.2	Cat. 2a													
	INTERVENTI DIVIANSI													
C.1.2.1	Sotto Categ. 1a													
	USCITE PER PRESTAZIONI ISTITUZIONALI													
C.1.2.1	5110	100.000,00	100.000,00	134.281,30		166.870,18	-170,99	351.159,06	152.240,97	152.320,71	-46.247,72	591.159,06	259.502,60	-294.326,46
C.1.2.1	5120	18.400,00	18.400,00				-18.400,00					18.400,00		-18.400,00
C.1.2.1	5130	320,00	320,00				-320,00					320,00		-320,00
C.1.2.1	5140	148,44	148,44				-148,44					148,44		-148,44
C.1.2.1	5150	1.072,00	1.072,00	1.872,00		1.612,00						1.812,00	1.812,00	
C.1.2.1	5160	11.076,56	11.076,56	11.076,56		11.076,56						11.076,56	11.076,56	
C.1.2.1	5170													
C.1.2.1	5180	581,76	581,76	581,76		581,76						581,76	581,76	
C.1.2.1	5190	1.260,00	1.260,00	1.260,00		1.260,00						1.260,00	1.260,00	
C.1.2.1	5230											9.001,00		-9.001,00

ENTE PARCO NAZIONALE del CILENTO VALLO DI DIANO
 Allegato alla delibera di Consiglio N. 077 del 26/06/2016
 Il Funzionario Amministrativo Dat. Spadolini Gregorio

PARCO NAZIONALE DEL CILENTO VALLO DI DIANO E ALBURNI

RENDICONTO FINANZIARIO GESTIONALE ANNO 2015

CODICI	CAPITOLO	Previsioni		Somme Impegnate		Gestione dei Residui Passivi			Gestione di Cassa			Residui passivi rilevati a fine esercizio					
		Iniziali	Variazioni	Definitive	Pagate	Rimaste da pagare	Totale Impegnate	Differenza rispetto alle previsioni	Residui all'inizio dell'esercizio	Pagati	Rimasti da pagare		Totale	Variazioni	Previsioni	Pagamenti	Differenza rispetto alle previsioni
C.1.2.1	5240	100.000,00		100.000,00		100.000,00	100.000,00		100.000,00	100.000,00	100.000,00		100.000,00	100.000,00		100.000,00	
	5240	233.417,75	60.000,00	353.417,75	140.814,24	155.007,16	304.381,40	-19.026,35	207.780,07	237.084,91	504.876,58	-64.852,34	683.193,71	418.604,91	-478.550,60	302.882,00	
	Totale Sotto Categoria 1a																
C.1.2.6																	
	SottoCateg. 6a																
	USCITE NON CLASSIFICABILI IN ALTRE VOCI																
C.1.2.6	2011																
	Fondi Speciali per rinnovi contrattuali in corso																
C.1.2.6	2012																
	Fondo spec. rinnovi contr. in corso esercizi precedenti																
	Totale Sotto Categoria 6a																
C.1.5		233.417,75	60.000,00	353.417,75	140.814,24	155.007,16	304.381,40	-19.026,35	207.780,07	237.084,91	504.876,58	-64.852,34	683.193,71	418.604,91	-478.550,60	302.882,00	
	Cat. 5a																
	ACCANTONAMENTI A FONDI RISCHI ED ONERI																
C.1.5.1																	
	SottoCateg. 1a																
	FONDI DI RISERVA																
C.1.5.1	10020	6.000,00		6.000,00		6.000,00		-4.000,00					6.000,00		-4.000,00		
	Fondo di riserva	6.000,00		6.000,00		6.000,00		-4.000,00					6.000,00		-4.000,00		
	Totale Sotto Categoria 1a	6.000,00		6.000,00		6.000,00		-4.000,00					6.000,00		-4.000,00		
	Totale Categoria 5a	6.000,00		6.000,00		6.000,00		-4.000,00					6.000,00		-4.000,00		
	Totale Titolo 1 per CAR C	635.569,38	80.000,00	725.569,38	425.972,80	179.795,66	609.372,52	-118.225,86	288.696,35	304.830,51	593.566,90	-56.027,56	1.384.323,50	718.439,21	-655.014,54	464.020,11	



011 12 0 11 2015
C.S.

***Composizione codice *** Titolo.Categoria Relativa, Voce Economica.Categoria Assoluta

PARCO NAZIONALE DEL CILENTO VALLO DI DIANO E ALBURNI

RENDICONTO FINANZIARIO GESTIONALE ANNO 2015

CODICI	CAPITOLO	Previsioni		Somme Impegnate		Gestione dei Residui Passivi				Gestione di Cassa			Residui passivi rilevati a fine esercizio			
		Iniziali	Variazioni	Definitive	Pagate	Rimaste da pagare	Totale Impegnate	Differenza rispetto alle previsioni	Residui all'inizio dell'esercizio	Pagati	Rimasti da pagare	Totale		Variazioni	Previsioni	Pagamenti
		4.716.324,82	10.000,00	5.726.324,82	2.781.303,80	1.317.040,84	4.054.006,47	-1.032.406,61	3.186.103,80	866.053,68	2.013.228,35	-284.275,67	8.030.042,69	3.044.447,51	-4.263.084,17	3.180.038,88
A	Totale titolo I															
	Centro di responsabilità "A" CENTRO RESPONSABILITA "A"															
A.2	TITOLO II USCITE IN CONTO CAPITALE															
A.2.1	Cat. 1a INVESTIMENTI															
A.2.1.1	SottoCateg. 1a															
	ACQUISIZIONE DI BENI DI USO DUREVOLE ED OPERE IMMOBILIARI															
A.2.1.1	Progetto agenda 21 locale															
A.2.1.1	P.T.A.P. 1991/93															
A.2.1.1	previdenza incendi:															
A.2.1.1	Interventi individuali per le aree naturali protette															
A.2.1.1	P.T.A.P. 1991/93															
A.2.1.1	Finanziamento progetti per interventi nei comuni del Parco P.T.A.P. 19															
A.2.1.1	P.T.A.P. 1994/96 - Finanziamento interventi da individuare															
A.2.1.1	P.T.A.P. - 1991/1993-quota a carico bilancio Ente															
A.2.1.1	P.T.A.P. - Interventi a carico bilancio Ente															
A.2.1.1	Interventi da individuare a carico bilancio Ente															
A.2.1.1	Programma stralcio tutela ambientale															
A.2.1.1	P.T.T. - AGENDA 2000 ed altri interventi a carico dell'Ente	100.000,00		100.000,00		100.000,00										
A.2.1.1	Vertenza Castellabate															
A.2.1.1	Utilizzo risorse finanziarie delibera CIPE DEL 18/12/1996 - Siliuppo soc															
A.2.1.1	Spese straordinarie per immobili CTA															
A.2.1.1	Spese per impianti fotovoltaici CTA															

Def

ENTE PARCO NAZIONALE del CILENTO e VALLO DI DIANO
 Allegato alla delibera di C.C. N. 011 del 20 marzo 2016
 Il Funzionario Amm.vo Dott. Romano Cordero

PARCO NAZIONALE DEL CILENTO VALLO DI DIANO E ALBURNI
RENDICONTO FINANZIARIO GESTIONALE ANNO 2015

CODICI	CAPITOLO	Previsioni		Somme Impegnate			Gestione dei Residui Passivi			Gestione di Cassa			Residui passivi rilevati a fine esercizio				
		Iniziali	Variazioni	Definitive	Pagate	Rimaste da pagare	Totale Impegnate	Differenza rispetto alle previsioni	Residui all'inizio dell'esercizio	Pagati	Rimasti da pagare	Totale		Variazioni	Previsioni	Pagamenti	Differenza rispetto alle previsioni
A.2.1.1	11750																101.453,95
A.2.1.1	11751																-101.463,05
A.2.1.1	11752	2.247.864,16		2.247.864,16	452.433,16	754.144,98	1.205.877,86	-1.041.109,31	84.913,49	101.453,95	189.397,17			195.397,17	84.913,49	-101.463,05	754.144,98
A.2.1.1	11770								6.001.382,22	2.324.638,84	8.326.021,09	-8.885.016,79		10.012.267,85	8.101.262,22	-4.610.885,65	7.248.826,64
A.2.1.1	11771								31.336,94	14.040,27	17.290,61	31.336,94		31.336,94	14.040,27	-17.290,61	17.290,61
A.2.1.1	11780								617.265,72	18.371,85	635.637,57	617.265,72		617.265,72	18.371,85	-598.893,87	598.893,87
A.2.1.1	11790								957.518,82	957.518,82	957.518,82	957.518,82		957.518,82	957.518,82	-957.518,82	957.518,82
A.2.1.1	11810								5.283.850,46	4.298.895,34	6.085.950,13	5.283.850,46		5.283.850,46	4.298.895,34	-1.089.795,14	608.899,53
	Totale Sotto Categoria 14	2.247.864,16	100.000,00	2.347.864,16	452.433,16	854.144,89	1.306.577,85	-1.041.109,31	10.666.619,21	9.433.624,13	17.100.343,34	-1.989.974,31		21.631.901,67	11.118.862,27	-10.313.940,90	7.288.058,82
A.2.1.2	SottoCateg. 2a ACQUISIZIONE DI IMMOBILIZZAZIONI TECNICHE																
A.2.1.2	12010																
A.2.1.2	12020																
A.2.1.2	12050																
	Totale Sotto Categoria 2a																
A.2.1.3	SottoCateg. 3a PARTECIPAZIONI E ACQUISTO DI VALORI MOBILIARI																
A.2.1.3	13010																
	Totale Sotto Categoria 3a																
A.2.1.5	SottoCateg. 5a																

***Composizione codice *** Titolo Categoria Relativa.Voce Economica.Categoria Assoluta

PARCO NAZIONALE DEL CILENTO VALLO DI DIANO E ALBURNI

RENDICONTO FINANZIARIO GESTIONALE ANNO 2015

CODICI	CAPITOLO	Previsioni		Somme Impegnate			Gestione dei Residui Passivi				Gestione di Cassa			Residui passivi rilevati a fine esercizio	
		Iniziali	Definitive	Pagate	Rimaste da pagare	Totale Impegnate	Differenza rispetto alle previsioni	Residui all'inizio dell'esercizio	Pagati	Rimasti da pagare	Totale	Variazioni	Previsioni		Pagamenti
		Numero	Denominazione												
A.2.1.5	15710		INDENNITA' DI ANZIANITA' E ASSIMILARI AL PERSONALE CESSATO DAL SERVIZIO												10.036,78
A.2.1.6			INDENNITA' DI FINE RAPPORTO DI LAVORO Totale Sotto Categoria Sa												10.736,78
A.2.1.6			SottoCateg. 6a												
A.2.1.6	15010		ONERI NON RIPARTIBILI Attuazione cofinanziamento programmi comunitari, nazionali e regionali												42.094,00
A.2.1.6	15160		PROGETTO P.O.M.A.												
A.2.1.6	15195		PROGETTO LIFE ENV/IT/203 Tecnologie innovative per il riciclo saie												10.916,70
A.2.1.6	15198		Progetto LIFE ENV/IT/000845 TRISAV PLUS												
A.2.1.6	15199		Progetto LIFE06 NAT/IT/000053 Cilento in rete												
A.2.1.6	15200		Progetto INTERREG III B ARCHIMED												
A.2.1.6	15201		Progetto Interreg III B EAST-MED-NET												
A.2.1.6	15202		Prog. Interv. per il soc. fauna selvatica												
A.2.1.6	15203		Prog. LIFE BIOPARKMED												
A.2.1.6	15204		Progetto INTERREG IV C MEDIET												
A.2.1.6	15207		Progetto LIFE PLUS												
A.2.1.6	15208		Progetto INTERREG IV C POMEI												
A.2.1.6	15209		Progetto Leonardo - Azione di mobilità G.E.A.												
A.2.1.6	15210		Progetto LIFE11 NAT/IT/135 "FAGUS"												
A.2.1.6	15211		Progetto LIFE11 ENV/IT/168 MGN												
A.2.1.6	15200		Progetto pilota "L'ambiente è salute"												
A.2.1.6	15580		Progetto Ponte L.S.U.												
A.2.1.6	15590		Progetto Interregionale L.S.U.												




ENTE PARCO NAZIONALE del CILENTO e VALLO DI DIANO
 Allegato alla delibera di C.C.N. N. 077
 20 JULIO 2016
 [Signature]

PARCO NAZIONALE DEL CILENTO VALLO DI DIANO E ALBURNI

RENDICONTO FINANZIARIO GESTIONALE ANNO 2015

SPESA

CODICI	CAPITOLO	Previsioni		Somme Impegnate		Gestione dei Residui Passivi			Gestione di Cassa		Residui passivi rilevati a fine esercizio							
		Iniziali	Definitive	Pagate	Rimaste da pagare	Totale Impegnate	Differenza rispetto alle previsioni	Residui all'inizio dell'esercizio	Pagati	Rimasti da pagare		Totale	Variazioni	Previsioni	Pagamenti	Differenza rispetto alle previsioni		
A.2.1.6	15640	PROGETTO MURST															1.118.093,99	
		Totale Sotto Categoria 0a																
		Totale Categoria 1a	2.247.884,15	2.437.964,16	462.633,16	844.444,89	1.386.977,96	1.386.977,96	1.386.977,96	1.386.977,96	1.386.977,96	1.386.977,96	1.386.977,96	1.386.977,96	1.386.977,96	1.386.977,96	1.386.977,96	8.864.893,59
		Totale Titolo II per CDR A	2.247.884,15	2.437.964,16	462.633,16	844.444,89	1.386.977,96	1.386.977,96	1.386.977,96	1.386.977,96	1.386.977,96	1.386.977,96	1.386.977,96	1.386.977,96	1.386.977,96	1.386.977,96	1.386.977,96	8.864.893,59
			190.000,00															8.864.893,59
																		8.864.893,59


 011
 E.S.
 RB

PARCO NAZIONALE DEL CILENTO VALLO DI DIANO E ALBURNI

RENDICONTO FINANZIARIO GESTIONALE ANNO 2015

CODICI	CAPITOLO	Previsioni		Somme Impegnate		Gestione dei Residui Passivi			Gestione di Cassa			Residui passivi rilevanti a fine esercizio						
		Iniziali	Variazioni	Definitive	Pagate	Rimaste da pagare	Totali Impegnati	Differenza rispetto alle previsioni	Residui all'inizio dell'esercizio	Pagati	Rimasti da pagare		Totali	Variazioni	Previsioni	Pagamenti	Differenza rispetto alle previsioni	
B	Centro di responsabilit� B CENTRO RESPONSABILITA "B"																	
B.2	Titolo II USCITE IN CONTO CAPITALE																	
B.2.1	Cat. Ia INVESTIMENTI																	
B.2.1.1	SottoCateg. Ia ACQUISIZIONE DI BENI DI USO DUREVOLE ED OPERE IMMOBILIARI																	
B.2.1.1.1	Interventi individuati per le aree naturali protette P.T.A.P. 1991/93	11520																
B.2.1.1.1	Finanziamento progetti per interventi nei comuni del Parco P.T.A.P. 19	11530																
B.2.1.1.1	Finanziamento interventi da individuare P.T.A.P. 1994/96-	11540																
B.2.1.1.1	Interventi da individuare a carico bilancio Ente Pit Parco	11575																
B.2.1.1.1	Mantenenz. strordin., ripulisci e trasf. di immobili FOR Campania FESR	11750	50.000,00	50.000,00		50.000,00												
B.2.1.1.1	Proiezioni Bike Sharing" 2007/2013 - Parchi e Aree Proiete	11760																
B.2.1.1.1	Proiezioni Bike Sharing" 2007/2013 - Parchi e Aree Proiete	11770																
B.2.1.1	Totale Sotto Categoria Ia		50.000,00	50.000,00		50.000,00												
B.2.1.5	SottoCateg. 5a INDENNITA' DI ANZIANITA' E ASSIMILARI AL PERSONALE CESSATO DAL SERVIZIO		50.000,00	50.000,00		50.000,00												
B.2.1.5	INDENNITA' DI FINE RAPPORTO DI LAVORO	15710																
B.2.1.6	Totale Sotto Categoria 5a		50.000,00	50.000,00		50.000,00												
B.2.1.6	SottoCateg. 6a ONERI NON RIPARTIBILI																	

***Composizione codice *** Titolo/Categoria Relativa.Voce Economica/Categoria Assoluta

PARCO NAZIONALE DEL CILENTO VALLO DI DIANO E ALBURNI
RENDICONTO FINANZIARIO GESTIONALE ANNO 2015

CODICI	CAPITOLO	Previsioni		Somme Impegnate		Gestione dei Residui Passivi			Gestione di Cassa			Residui passivi rilevati a fine esercizio					
		Iniziali	Variazioni	Definitive	Pagate	Rimaste da pagare	Totali Impegnati	Differenza rispetto alle previsioni	Resti all'inizio dell'esercizio	Pagati	Rimasti da pagare		Totali	Variazioni	Previsioni	Pagamenti	Differenza rispetto alle previsioni
	Numero Denominazione																
B.2.1.6	15196																
	Progetto MIREDAF INTERREG IIB																
B.2.1.6	15206																
	Prog. "Valorizzaz. del patrimonio della cultura rurale"																
B.2.1.6	15301																
	Interventi per la prevenzione danni da fauna																
B.2.1.6	15302																
	Interventi per la tutela e valorizzazione della biodiversità																
B.2.1.6	15590																
	Progetto Interregionale L.S.U.																
	Totale Sotto Categoria 6a																
	Totale Categoria 1a																
	Totale Titolo II per CdR B																



ENTE PARCO NAZIONALE
DEL CILENTO VALLO DI DIANO
E ALBURNI

Allegato all'Atto di Indirizzo
N. 011

26 APR 2016

PARCO NAZIONALE DEL CILENTO VALLO DI DIANO E ALBURNI

RENDICONTO FINANZIARIO GESTIONALE ANNO 2015

CODICI	CAPITOLO	Previsioni		Somme Impegnate			Gestione dei Residui Passivi			Gestione di Cassa		Residui passivi rilevati a fine esercizio						
		Iniziali	Variazioni	Definitive	Pagate	Rimaste da pagare	Totale Impegnate	Differenza rispetto alle previsioni	Residui all'inizio dell'esercizio	Pagati	Rimasti da pagare		Totale	Variazioni	Previsioni	Pagamenti	Differenza rispetto alle previsioni	
C	Centro di responsabilit� C CENTRO RESPONSABILITA' C																	
C.2	TITOLO II USCITE IN CONTO CAPITALE																	
C.2.1	Cat. 1a INVESTIMENTI																	
C.2.1.1	SottoCateg. 1a ACQUISIZIONE DI BENI DI USO DUREVOLE ED OEPRE IMMOBILIARI																	
C.2.1.1	11575 Interventi da individuare a carico bilancio Ente																	
	Totale Sotto Categoria 1a																	
C.2.1.2	SottoCateg. 2a ACQUISIZIONE DI IMMOBILIZZAZIONI TECNICHE																	
C.2.1.2	1209 Acquisto mobili, arredi e macchine per ufficio																	
	Totale Sotto Categoria 2a																	
C.2.1.5	SottoCateg. 5a INDENNITA' DI ANZIANITA' E ASSIMILARI AL PERSONALE CESSATO DAL SERVIZIO																	
C.2.1.5	15710 INDENNITA' DI FINE RAPPORTO DI LAVORO																	
	Totale Sotto Categoria 5a																	
C.2.1.6	SottoCateg. 6a ONERI NON RIPARTIBILI																	
C.2.1.6	15197 Progetto Interreg III C TOOLS																	
C.2.1.6	15205 Progetto Interreg IV C "Terra"																	
C.2.1.6	15303 Interventi per la promozione e valorizzazione della Dieta Mediterranea																	
	Totale Sotto Categoria 6a																	
	Totale Sotto Categoria 1a																	
	Totale Sotto Categoria 2a																	
	Totale Sotto Categoria 5a																	
	Totale Sotto Categoria 6a																	

ENTE PARCO NAZIONALE del CILENTO e VALLO DI DIANO
 Allegato alla delibera di C.D.C.G.E. N. 011 del 26 Aprile 2016
 Il Funzionario autorizzato
 Dott. Romano Frascario

***Composizione codice *** Titolo.Categoria Relativa.Voce Economica.Categoria Assoluta

PARCO NAZIONALE DEL CILENTO VALLO DI DIANO E ALBURNI

RENDICONTO FINANZIARIO GESTIONALE ANNO 2015

CODICI	CAPITOLO	Previsioni		Somme Impegnate			Gestione dei Residui Passivi			Gestione di Cassa			Residui passivi rilevati a fine esercizio	
		Iniziali	Definitive	Pagate	Rimaste da pagare	Totale Impegnati	Residui all'inizio dell'esercizio	Pagati	Rimasti da pagare	Totale	Variazioni	Previsioni		Pagamenti
Totale Categoria I							62.097,76	62.097,76	62.097,76	62.097,76		62.097,76	64.188,00	2.090,24
Totale Titolo II per CdRC							62.097,76	7.010,26	69.108,02	62.097,76		62.097,76	64.188,00	-1.670,24
														1.976,76

ENTE PARCO NAZIONALE del CILENTO e VALLO DI DIANO
 Allegato alla delibera di C.D.G.E.
 N. 081 del 25 del 10 2015
 Il Funzionario Amm.vo
 Dott. Romano Gregorio



PARCO NAZIONALE DEL CILENTO VALLO DI DIANO E ALBURNI

RENDICONTO FINANZIARIO GESTIONALE ANNO 2015

CODICI	CAPITOLO	Previsioni		Somme Impegnate		Gestione dei Residui Passivi			Gestione di Cassa		Residui passivi rilevati a fine esercizio					
		Iniziali	Definitive	Pagate	Rimaste da pagare	Totale Impegnate	Differenza rispetto alle previsioni	Residui all'inizio dell'esercizio	Pagati	Rimasti da pagare		Totale	Variazioni	Provisioni	Pagamenti	Differenza rispetto alle previsioni
SPESA																
A	Totale titolo II	2.247.844,16	2.407.846,16	482.433,16	944.144,93	1.463.712,83	-1.241.108,31	22.333.458,78	11.324.328,74	3.824.403,81	20.378.740,96	-2.324.681,32	24.651.103,84	11.800.703,86	-12.884.340,64	3.818.848,86
	Centro di responsabilità "A" CENTRO RESPONSABILITA' "A"															
A.4	TITOLO IV PARTITE DI GIRO															
A.4.1	Cat. 1a USCITE AVVENTI NATURA DI PARTITE DI GIRO															
A.4.1.1	SottoCateg. 1a USCITE AVVENTI NATURA DI PARTITE DI GIRO															
A.4.1.1	21010 Versamenti ritenute erariali	300.000,00	300.000,00	129.497,00	129.497,00	129.497,00	-171.502,97						300.000,00	129.497,00	-171.502,97	
A.4.1.1	21020 Versamenti ritenute previdenziali ed assistenziali	150.000,00	150.000,00	93.353,12	93.353,12	93.353,12	-56.646,88						150.000,00	93.353,12	-56.646,88	
A.4.1.1	21030 Versamenti ritenute diverse	40.000,00	40.000,00	11.936,92	216,30	11.820,62	-28.125,98						40.000,00	11.936,92	-28.125,98	239,31
A.4.1.1	21040 Versamenti trattenute per conto terzi	10.000,00	10.000,00				-10.000,00						10.000,00		-10.000,00	
A.4.1.1	21050 Depositi emzionali da terzi	20.000,00	20.000,00	5.000,00	747,39	747,39	-19.252,61	180,00			180,00		20.000,00	5.000,00	-20.180,00	180,00
A.4.1.1	21060 Versamenti recupero anticipazioni fondo economato	20.000,00	20.000,00	5.000,00		5.000,00	-15.000,00						20.000,00	5.000,00	-15.000,00	
A.4.1.1	21080 Versamenti recupero anticipazioni varie	210.000,00	210.000,00	19.574,20	960,00	19.534,20	-190.465,80	240,00			240,00		210.000,00	19.574,20	-190.425,80	960,00
A.4.1.1	21090 Progetti comunitari e nazionali	170.000,00	170.000,00	97.524,14		97.524,14	-112.475,86						170.000,00	97.524,14	-112.475,86	
A.4.1.1	21100 Versamenti ritenute d'acconto per prestazioni professionali	65.000,00	65.000,00				-65.000,00						65.000,00		-65.000,00	
A.4.1.1	21110 Versamento ritenute diverse	5.000,00	5.000,00	273.524,11	1.548,89	275.073,00	5.000,00	395,00			395,00		5.000,00	273.524,11	-278.124,11	395,00
A.4.1.1	21120 I.V.A.	845.000,00	845.000,00				-704.489,20						845.000,00		-709.615,80	2.116,69
	Totale Sotto Categoria 1a	910.000,00	910.000,00	272.544,11	1.548,89	274.092,00	-744.489,20	345,00			345,00		910.000,00	272.544,11	-746.815,80	2.116,69
	Totale Categoria 1a	910.000,00	910.000,00	272.544,11	1.548,89	274.092,00	-744.489,20	345,00			345,00		910.000,00	272.544,11	-746.815,80	2.116,69
	Totale Titolo IV per CAR A															

PARCO NAZIONALE DEL CILENTO VALLO DI DIANO E ALBURNI

RENDICONTO FINANZIARIO GESTIONALE ANNO 2015

CODICI	CAPITOLO	Previsioni		Somme impegnate		Gestione dei Residui Passivi			Gestione di Cassa			Resti passivi rilevati a fine esercizio						
		Iniziali	Variazioni	Definitive	Pagate	Rimaste da pagare	Totale Impegnate	Differenza rispetto alle previsioni	Residui all'inizio dell'esercizio	Pagati	Rimasti da pagare		Totale	Variazioni	Previsioni	Pagamenti	Differenza rispetto alle previsioni	
B	Centro di responsabilità 'B CENTRO RESPONSABILITA' B'																	
B.4	TITOLO IV																	
B.4.1	PARTITE DI GIRO																	
B.4.1	Cat. 1a																	
B.4.1.1	USCITE AVVENTI NATURA DI PARTITE DI GIRO																	
B.4.1.1	SottoCateg. 1a																	
B.4.1.1	USCITE AVVENTI NATURA DI PARTITE DI GIRO																	
B.4.1.1	21010	300.000,00		300.000,00	67.293,02	232.706,97	67.293,02	-232.706,97						300.000,00	67.293,02	-232.706,97		
B.4.1.1	21020	150.000,00		150.000,00	31.896,77	-118.103,23	31.896,77	-118.103,23						150.000,00	31.896,77	-118.103,23		
B.4.1.1	21030	40.000,00		40.000,00	5.271,88	-34.728,12	5.271,88	-34.728,12						40.000,00	5.271,88	-34.728,12		130,85
B.4.1.1	21040	10.000,00		10.000,00		-10.000,00		-10.000,00						10.000,00		-10.000,00		
B.4.1.1	21050	20.000,00		20.000,00		-20.000,00		-20.000,00						20.000,00		-20.000,00		
B.4.1.1	21070	110.000,00		110.000,00	386,00	-109.614,00	386,00	-109.614,00						110.000,00	386,00	-109.614,00		222.402,04
B.4.1.1	21080																	
B.4.1.1	21090																	
B.4.1.1	21100	300.000,00		300.000,00	8.622,54	-291.377,46	8.622,54	-291.377,46						300.000,00	8.622,54	-291.377,46		
B.4.1.1	21110	10.000,00		10.000,00		-10.000,00		-10.000,00						10.000,00		-10.000,00		
	Totale Sotto Categoria 1a	840.000,00		840.000,00	113.722,22	-726.277,78	113.722,22	-726.277,78						840.000,00	113.722,22	-726.277,78		
	Totale Categoria 1a	840.000,00		840.000,00	113.722,22	-726.277,78	113.722,22	-726.277,78						840.000,00	113.722,22	-726.277,78		
	Totale Titolo IV per CUR B	840.000,00		840.000,00	113.722,22	-726.277,78	113.722,22	-726.277,78						840.000,00	113.722,22	-726.277,78		

ENTE PARCO NAZIONALE DEL CILENTO e VALLO DI DIANO
 Allegato alla delibera di C.D.G.E. N. 021 del 25/10/2015
 Dott. Roberto Cicerchia
 Funzionario Amministrativo

PARCO NAZIONALE DEL CILENTO VALLO DI DIANO E ALBURNI
 RENDICONTO FINANZIARIO GESTIONALE ANNO 2015

CODICI	CAPITOLO	Previsioni		Somme Impegnate		Gestione dei Residui Passivi			Gestione di Cassa			Residui passivi rilevanti a fine esercizio		
		Iniziali	Definitive	Pagate	Rimaste da pagare	Totale Impegnate	Residui all'inizio dell'esercizio	Pagati	Rimasti da pagare	Totale	Variazioni		Previsioni	Pagamenti
C	Centro di responsabilità C CENTRO RESPONSABILITÀ C"													
C.4	Titolo IV													
C.4.1	PARTITE DI GIRO													
C.4.1.1	Cat. 1a USCITE AVENTI NATURA DI PARTITE DI GIRO													
C.4.1.1	Sotto Categ. 1a USCITE AVENTI NATURA DI PARTITE DI GIRO													
C.4.1.1	21010	150.000,00	150.000,00	25.897,26	125.102,74	25.897,26	-121.205,72	25.897,26	25.897,26		150.000,00	25.897,26	-121.205,72	
C.4.1.1	21020	50.000,00	50.000,00	15.854,13	34.145,87	15.854,13	-34.145,87	15.854,13	15.854,13		50.000,00	15.854,13	-34.145,87	
C.4.1.1	21030	15.000,00	15.000,00	12.029,85	2.970,15	12.029,85	-2.970,15	12.029,85	12.029,85		15.000,00	12.029,85	-2.970,15	46,30
C.4.1.1	21040	5.000,00	5.000,00			46,30	5.000,00	46,30	46,30		5.000,00	46,30	-4.953,70	
C.4.1.1	21050	10.000,00	10.000,00				-10.000,00				10.000,00		-10.000,00	
C.4.1.1	21080	100.000,00	100.000,00	1.000,00	99.000,00	1.000,00	-98.000,00	1.000,00	1.000,00		100.000,00	1.000,00	-99.000,00	
C.4.1.1	21100	70.000,00	70.000,00	1.475,41	68.524,59	1.475,41	-67.049,18	1.475,41	1.475,41		70.000,00	1.475,41	-68.524,59	
C.4.1.1	21110	5.000,00	5.000,00				-5.000,00				5.000,00		-5.000,00	
C.4.1.1	21120	5.000,00	5.000,00				-5.000,00				5.000,00		-5.000,00	
	Totale Sotto Categoria 1a	410.000,00	410.000,00	59.857,00	350.143,00	59.857,00	-350.143,00	59.857,00	59.857,00		410.000,00	59.857,00	-350.143,00	46,30
	Totale Categoria 1a	410.000,00	410.000,00	59.857,00	350.143,00	59.857,00	-350.143,00	59.857,00	59.857,00		410.000,00	59.857,00	-350.143,00	46,30
	Totale Titolo IV per CdR C	410.000,00	410.000,00	59.857,00	350.143,00	59.857,00	-350.143,00	59.857,00	59.857,00		410.000,00	59.857,00	-350.143,00	46,30

ENTE PARCO NAZIONALE
 del CILENTO e VALLO DI DIANO
 Allegato alla delibera di
 N. 044 del
 11/05/2016
 Dato in esecuzione
 [Signature]

PARCO NAZIONALE DEL CILENTO VALLO DI DIANO E ALBURNI

RENDICONTO FINANZIARIO GESTIONALE ANNO 2015

Totale titolo IV	1.338.000,00	407.713,33	8.163,79	468.887,15	-1.888.742,84	398.514,48	134.386,62	22.816,84	389.076,46	2.889.514,48	882.511,88	-2.106.022,60	224.788,72
TOTALE GENERALE	8.294.622,78	3.658.860,42	2.233.862,02	5.628.856,44	-4.014.137,00	26.730.543,84	12.348.788,84	11.080.288,10	23.400.087,64	38.275.187,06	18.044.729,26	-20.230.437,80	13.284.244,42



MINISTERO NAZIONALE
 DELL'AMBIENTE
 E DEL TERRITORIO
 26/01/2016
 11011

PARCO NAZIONALE DEL CILENTO VALLO DI DIANO E ALBURNI

RENDICONTO FINANZIARIO GESTIONALE ANNO 2015

RIEPILOGO PER CDR

Centro di Responsabilita' Denominazione	Previsioni		Somme Impegnate		Gestione dei Residui Passivi			Gestione di Cassa			Residui passivi rilevati a fine esercizio					
	Iniziali	Variazioni	Definitive	Pagate	Rimaste da pagare	Totali Impegnate	Differenza rispetto alle previsioni	Residui all'inizio dell'esercizio	Pagati	Rimasti da pagare		Totali	Variazioni	Previsioni	Pagamenti	Differenza rispetto alle previsioni
CENTRO DI RESPONSABILITA' AREA A SUPPORTO DELLA DIREZIONE																
Titolo I	3.078.641,05	864.417,86	2.794.033,19	1.250.940,86	500.178,06	1.548.109,94	-914.800,00	1.023.874,00	300.220,19	691.283,16	984.003,36	-29.970,65	3.786.032,94	1.551.101,05	-2.230.271,09	1.284.811,26
Titolo II	2.247.664,16	150.000,00	2.437.664,16	452.433,16	944.144,69	1.396.277,95	-1.041.100,31	20.697.676,11	10.946.058,87	7.560.714,87	16.508.871,74	-1.981.874,37	22.970.362,27	11.400.520,03	-11.528.840,24	8.504.819,96
Titolo IV	694.000,00		694.000,00	273.534,11	1.969,59	276.502,50	-335,00	335,00	245,00	150,00	390,00		950.296,00	273.776,11	-706.615,99	2.116,00
CENTRO RESPONSABILITA' "A"	5.307.305,21	874.417,86	6.181.723,07	1.892.008,13	1.533.239,46	3.521.747,39	-2.603.469,91	21.917.645,11	11.251.032,09	8.251.440,03	16.532.202,09	-2.019.840,02	27.660.768,21	13.225.005,19	-14.465.776,02	9.791.387,49
CENTRO DI RESPONSABILITA' AREA TECNICA CONSERVAZIONE NATURA																
Titolo I	2.000.000,00	300.162,57	2.227.262,57	1.110.760,21	464.728,80	1.575.569,03	-691.711,76	1.483.405,19	296.467,04	1.077.165,68	1.283.832,72	-207.772,46	2.722.695,54	1.377.240,25	-2.345.439,69	1.491.894,40
Titolo II		50.000,00	50.000,00		50.000,00	50.000,00		1.936.861,89	352.000,87	1.255.810,16	1.607.871,00	-452.010,84	1.898.831,64	352.000,87	-1.346.821,02	1.328.810,16
Titolo IV	848.000,00		848.000,00	113.722,22	128,80	113.850,02	-926.149,99	359.919,46	130.193,32	222.465,94	360.619,46		1.208.619,46	248.875,74	-1.058.743,72	222.594,74
CENTRO RESPONSABILITA' "B"	2.848.000,00	298.162,57	3.227.262,57	1.324.502,45	514.857,60	1.790.360,03	-1.487.320,73	3.482.705,53	764.661,13	2.465.441,78	3.290.123,21	-242.683,32	5.719.872,28	1.979.183,86	-4.740.688,41	3.010.209,39
CENTRO DI RESPONSABILITA' AREA COMUNICAZIONE E PROMOZIONE																
Titolo I	635.200,00	80.000,00	725.600,00	429.973,36	179.799,60	609.772,92	-116.265,96	608.724,42	286.866,39	304.800,51	900.696,96	-65.072,36	1.384.320,87	716.430,21	-667.884,20	494.630,17
Titolo II					40,39	59.905,39	-360.048,10	62.087,78	54.180,00	7.919,78	62.007,78		60.007,78	54.180,00	-7.816,76	7.619,78
Titolo IV	410.000,00		410.000,00	59.657,20	40,39	59.905,39		410.000,00		410.000,00	410.000,00		410.000,00	59.657,20	-350.342,80	40,39
CENTRO RESPONSABILITA' "C"	1.045.200,00	80.000,00	1.135.899,39	489.670,95	179.840,99	669.277,62	-486.574,06	720.792,20	341.053,35	312.720,29	653.714,94	-66.027,66	1.894.301,65	832.667,42	-1.023.936,37	492.280,25

ENTE PARCO NAZIONALE
del CILENTO VALLO DI DIANO
Allegato alla relazione di bilancio
N. 077
11/06/2016
Dott. Vincenzo Veronelli



***Composizione codice *** Titolo.Categoria Relativa.Voce Economica.Categoria Assoluta

PARCO NAZIONALE DEL CILENTO VALLO DI DIANO E ALBURNI

RENDICONTO FINANZIARIO GESTIONALE ANNO 2015

RIEPILOGO PER TITOLO

TITOLO	Previsioni		Somme impegnate		Gestione dei Residui Passivi				Gestione di Cassa			Residui passivi rilevati a fine esercizio				
	Iniziali	Variazioni	Definitive	Definitive	Pagati	Rimasti da pagare	Totale	Variazioni	Previsioni	Pagamenti	Differenza rispetto alle previsioni					
SPESE																
Titolo I	4.716.338,62	1.210.000,00	5.726.338,62	5.726.338,62	2.785.353,20	1.227.656,84	4.013.010,04	3.186.163,00	658.033,58	2.013.279,35	2.013.322,00	-208.770,67	8.662.540,56	3.654.447,51	-5.240.560,37	3.250.000,00
Titolo II	2.202.684,16	240.000,00	2.487.684,16	2.487.684,16	482.033,16	594.144,69	1.445.577,55	2.223.425,79	11.354.336,74	8.424.403,91	20.172.740,55	-1.024.666,23	24.091.100,84	11.806.759,50	-12.094.340,04	9.816.240,00
Titolo IV	2.330.000,00		2.330.000,00	2.330.000,00	447.713,33	2.143,79	449.257,12	359.014,49	136.329,52	222.615,84	359.014,48	0,00	2.699.014,40	533.511,85	-2.165.502,55	267.750,70
Totale delle Spese	9.249.022,78	1.250.000,00	10.544.622,78	10.544.622,78	3.695.144,29	2.233.345,32	5.927.890,44	25.720.542,84	12.267.704,84	11.060.299,10	23.420.077,84	-2.321.453,95	38.275.167,00	16.044.729,26	-20.230.437,74	13.294.241,12
Disavanzo di amministrazione																
TOTALE GENERALE	9.249.022,78	1.250.000,00	10.544.622,78	10.544.622,78	3.695.144,29	2.233.345,32	5.927.890,44	25.720.542,84	12.267.704,84	11.060.299,10	23.420.077,84	-2.321.453,95	38.275.167,00	16.044.729,26	-20.230.437,74	13.294.241,12



ENTE PARCO NAZIONALE
del CILENTO e VALLO DI DIANO
Allegato alla delibera di C.C. n. 26 del 26/01/2016
N. 011
Il Funzionario amm.vo
Dott. Romano Gregorio



CONTO CONSUNTIVO 2015 SITUAZIONE AMMINISTRATIVA



DIREZIONE REGIONALE
 REGIONE CALABRIA
 N. 011 26 2016
 C.S.
 18



Via Montesani snc - 84078 VALLO DELLA LUCANIA (Sa)
 T. +39 0974 719911 - F. +39 0974 7199217
 C.F. 9300799 0653 - www.cilentoediano.it
parco@cilentoediano.it

PARCO NAZIONALE DEL CILENTO VALLO DI DIANO E ALBURNI

SITUAZIONE AMMINISTRATIVA

Consistenza della cassa al 01.01.2015		13.337.374,84
Riscossioni in conto competenza	4.652.708,31	
Riscossioni in conto residui	1.601.306,40	6.254.014,71
Pagamenti in conto competenza	3.695.940,42	
Pagamenti in conto residui	12.348.788,84	16.044.729,26
Consistenza della cassa al 31/12/2015		3.546.660,29
Residui attivi dell'esercizio precedente	13.329.422,74	
Residui attivi dell'esercizio	1.119.068,08	14.448.490,82
Residui passivi dell'esercizio precedente	11.060.299,10	
Residui passivi dell'esercizio	2.233.945,02	13.294.244,12
Avanzo di amministrazione al 31/12/2015		4.700.906,99

L'utilizzazione dell'avanzo di amministrazione per l'esercizio 2016 risulta così prevista:	
Parte vincolata non destinata	
al Trattamento di fine rapporto	1.094.273,60
al Fondo ripristino investimenti	0,00
Al Fondo per rinnovi contrattuali	0,00
Finanziam. del Min. Amb. per abbattimenti e repressione abusivismo edilizio	121.821,56
Finanziam. del Min. Amb. per Impianti fotovoltaici	45.000,20
Avanzo indisponibile su residui attivi incerti	663.097,34
Cap. 5021 Gestione e funzionamento AMP Costa degli Infreschi e della Masseta	303.099,20
Cap. 5022 Gestione e funzionamento AMP Santa Maria di Castellabate	333.699,78
Cap. 11752 Fondi Del. G. Reg. Campania n. 240/2013 Traslazione Interv. di Completamento Centro Studi e Ricerche sulla Biodiversità - Centro A	400.347,24
Totale parte vincolata non destinata	2.961.338,92
Parte vincolata destinata	
Ca. 15710 Indennità di fine rapporto Centro A	61.932,80
Ca. 15710 Indennità di fine rapporto Centro B	30.273,02
Ca. 15710 Indennità di fine rapporto Centro C	42.421,36
Cap. 11752 Fondi Del. G. Reg. Campania n. 240/2013 Traslazione Interv. di Completamento Centro Studi e Ricerche sulla Biodiversità - Centro A	0,00
Totale parte vincolata destinata	134.627,18
Parte disponibile destinata	
Cap. 11753 Completamento Villa Malarazzo e realizzazione acquario - Centro A	500.000,00
Totale parte disponibile destinata	500.000,00
Avanzo disponibile non destinato	1.104.940,89
Totale Risultato di amministrazione	4.700.906,99

ENTE PARCO NAZIONALE
del CILENTO VALLO DI DIANO
Allegato alla Delibera di Giunta
N. 014/2017
Il Presidente
Paolo Gregorio





CONTO CONSUNTIVO 2015 STATO PATRIMONIALE



ENTE PARCO NAZIONALE
del CILENTO e VALLO DI DIANO
Allegato alla delibera d. D. 73 E.
N. 011 del 26 11 2016
Il Funzionario Amministrativo
Dott. Romano Gregoria

Via Montesani snc - 84078 VALLO DELLA LUCANIA (Sa)
T. +39 0974 719911 - F. +39 0974 7199217
C.F. 9300799 0653 - www.cilentoediano.it
parco@cilentoediano.it



PARCO NAZIONALE DEL CILENTO VALLO DI DIANO E ALBURNI

		STATO PATRIMONIALE		ANNO	ANNO	ANNO	ANNO
		ATTIVITA'		2015	2014	PASSIVITA'	
		2015	2014	2015		2014	
A) CREDITI VERSO LO STATO ED ALTRI ENTI PUBBLICI PER LA PARTECIPAZIONE AL PATRIMONIO INIZIALE							
B) IMMOBILIZZAZIONI							
I. <i>Immobilitazioni materiali</i> 1) Costi d'impianto e di ampliamento 2) Costi di ricerca, di sviluppo e di pubblicità 3) Diritti di brevetto industriale e diritti di utilizzazione delle opere di ingegno 4) Concessioni, licenze, marchi e diritti simili 5) Avviamento 6) Immobilizzazioni in corso e acconti 7) Manutenzioni straordinarie e migliorie su beni di terzi 8) Altre Totale							
		342.617,28	513.925,93				
II. <i>Immobilitazioni materiali</i> 1) Terreni e fabbricati 2) Impianti e macchinari 3) Attrezzature industriali e commerciali 4) Automezzi, motomezzi e natanti 5) Immobilizzazioni in corso e acconti 6) Diritti reali e di godimento 7) Altri beni f.do annuo							
		23.299.666,12	28.668.987,69	41.966.061,25	43.126.355,93		
		5.351.728,66	5.701.779,25	989.049,44	1.160.294,68		
		5.266.491,58	2.928.353,16	40.977.011,81	41.966.061,25		
		34.260.503,64	37.813.046,03				
C) FONDI PER RISCHI ED ONERI 1) per trattamento di quiescenza e obblighi simili 2) per imposte 3) per altri rischi ed oneri futuri 4) per ripristino investimenti							
		21.637.246,38	21.341.347,92				
		752.169,47	1.006.636,88				
		53.050,41	142.407,85				
		11.617.517,81	11.799.208,93				
		650.514,66	533.853,83				
		34.710.498,73	34.823.475,41				
D) TRATTAMENTO DI FINE RAPPORTO DI LAVORO SUBORDINATO E) RESIDUI PASSIVI, con separata indicazione, per ciascuna voce, degli importi esigibili oltre l'esercizio successivo 1) obbligazioni 2) verso le banche 3) verso altri finanziatori 4) acconti 5) debiti verso fornitori							
		15.493,71	15.493,71	1.228.900,78	1.118.480,58		
		194.903,29	194.903,29				

ENTE PARCO NAZIONALE DEL CILENTO VALLO DI DIANO
 Allegato alla Relazione di C.B.G.E.
 N. 011 del 26 aprile 2016
 Il Dirigente Amministrativo
 Dott. Nino Gregorio



PARCO NAZIONALE DEL CILENTO VALLO DI DIANO E ALBURNI

STATO PATRIMONIALE

ATTIVITA'	ANNO		PASSIVITA'	ANNO	
	2015	2014		2015	2014
a) verso imprese controllate			6) rappresentati da titoli di credito		
b) verso imprese collegate			7) verso imprese controllate, collegate e controllanti		
c) verso lo Stato e altri soggetti pubblici			8) debiti tributari		
d) verso altri			9) debiti verso istituti di previdenza e sicurezza sociale		
3) Altri titoli			10) debiti verso iscritti, soci e terzi per prestazioni dovute		
4) Crediti finanziari diversi			11) debiti verso lo Stato ed altri soggetti pubblici		
Totale	210.397,00	210.397,00	12) debiti diversi	13.294.244,12	25.730.543,84
Totale Immobilitazioni (B)	69.181.399,37	72.846.918,44	Totale	13.294.244,12	25.730.543,84
C) ATTIVO CIRCOLANTE					
I. Rimanenze			F) RATEI E RISCOINTI		
1) materie prime, sussidiarie e di consumo			1) Ratei passivi		
2) prodotti in corso di lavorazione e semilavorati			2) Riscconti passivi	31.676.393,77	34.248.269,29
3) lavori in corso			3) Aggio su prestiti		
4) prodotti finiti e merci			4) Riserve tecniche		
5) acconti			Totale ratei e risconti (D)	31.676.393,77	34.248.269,29
Totale					
II. Residui attivi, con separata indicazione, per ciascuna voce, degli importi esigibili oltre l'esercizio successivo					
1) Crediti verso utenti, clienti ecc.					
2) Crediti verso iscritti, soci e terzi					
3) Crediti verso imprese controllate e collegate					
4) Crediti verso lo Stato ed altri soggetti pubblici	14.066.359,62	16.484.165,63			
4-bis) Crediti tributari					
4-ter) Imposte anticipate					
5) Crediti verso altri	382.131,20	394.896,05			
Totale	14.448.490,82	16.879.061,68			
III. Attività finanziarie che non costituiscono immobilizzazioni					
1) Partecipazioni in imprese controllate					
2) Partecipazioni in imprese collegate					
3) Altre partecipazioni					
4) Altri titoli					
Totale					
IV. Disponibilità liquide					



 041

 26

 C.S.

 2016

PARCO NAZIONALE DEL CILENTO VALLO DI DIANO E ALBURNI

ATTIVITA'	STATO PATRIMONIALE		PASSIVITA'		ANNO 2014
	ANNO 2015	ANNO 2014	ANNO 2015	ANNO 2014	
1) depositi bancari e postali	3.546.660,29	13.337.374,84			
2) assegni					
3) denaro e valori in cassa					
Totale	3.546.660,29	13.337.374,84			
<i>Totale attivo circolante (C)</i>	<i>17.995.151,11</i>	<i>30.216.436,52</i>			
D) RATEI E RISCONTI					
1) Ratei attivi					
2) Risconti attivi					
<i>Totale ratei e risconti (D)</i>	<i>-</i>	<i>-</i>			
Totale attivo	87.176.550,48	103.063.354,96	Totale passivo	87.176.550,48	103.063.354,96



ENTE PARCO NAZIONALE
del CILENTO e VALLO DI DIANO
Allegato alla delibera di Consiglio
N. 041 del 26-11-2016
Il Funzionario
Dott. Romano Gregorio



CONTO CONSUNTIVO 2015 CONTO ECONOMICO



ENTE PARCO NAZIONALE
del CILENTO, VALLO DI DIANO
Allegato alla delibera di C.S.
N. 011 del 26 aprile 2016
Il Presidente
Dott. Romano Giordano

Via Montesani snc - 84078 VALLO DELLA LUCANIA (Sa)
T. +39 0974 719911 - F. +39 0974 7199217
C.F. 9300799 0653 - www.cilentoediano.it
parco@cilentoediano.it



PARCO NAZIONALE DEL CILENTO VALLO DI DIANO E ALBURNI

CONTO ECONOMICO

	Anno 2015		Anno 2014	
	Parziali	Totali	Parziali	Totali
A) VALORE DELLA PRODUZIONE				
1) <i>Proventi e corrispettivi per la produzione delle prestazioni e/o servizi*</i>		4.249.343,18		4.490.087,10
a) contributo ordinario e altri contributi dello Stato	4.164.075,70		4.439.920,93	
b) contributo regionale e contr. di altri enti	38.160,33		0,00	
c) ricavi dalla vendita di beni e prestaz. di servizi	7.069,00		7.305,80	
d) recuperi e rimborsi diversi	12.205,47		17.176,03	
e) entrate non classif. in altre voci	27.832,68		25.684,34	
2) <i>Variazione delle rimanenze dei prodotti in corso di lavorazione, semilavorati e finiti</i>				
3) <i>Variazione dei lavori in corso su ordinazione</i>				
4) <i>Incrementi di immobilizzazioni per lavori interni</i>				
5) <i>Altri ricavi e proventi, con separata indicazione dei contributi di competenza dell'esercizio</i>		1.704.693,33		1.037.006,36
a) contributi di competenza dell'esercizio	1.704.693,33		1.037.006,36	0,00
Totale valore della produzione (A)		5.954.036,51		5.527.093,46
B) COSTI DELLA PRODUZIONE				
6) <i>Per materie prime, sussidiarie, consumo e merci**</i>				
7) <i>per servizi**</i>		2.528.691,02		2.934.083,91
a) acquisto beni di consumo e servizi	364.844,17		378.394,82	
b) prestazioni istituzionali	2.163.846,85		2.555.689,09	
8) <i>per godimento beni di terzi**</i>		0,00		0,00
9) <i>per il personale**</i>		1.558.730,81		1.704.003,63
a) salari e stipendi	888.577,26		907.546,15	
b) oneri sociali	338.234,56		317.657,65	
c) trattamento di fine rapporto	98.151,86		245.121,02	
d) trattamento di quiescenza e simili				
e) altri costi	233.767,13		233.678,81	
10) <i>Ammortamenti e svalutazioni</i>		3.100.709,89		2.384.319,53
a) Ammortamento delle immobilizzazioni immateriali	1.888.599,00		1.185.212,64	
b) Ammortamento delle immobilizzazioni materiali	1.212.110,89		1.199.106,89	
c) Altre svalutazioni delle immobilizzazioni				
d) Svalutazione dei crediti compresi nell'attivo circolante e delle disponibilità liquide				
11) <i>Variazioni delle rimanenze di materie prime, sussidiarie, di consumo e merci</i>				
12) <i>Accantonamenti per rischi</i>				
13) <i>Accantonamenti ai fondi per oneri</i>				
14) <i>Oneri diversi di gestione</i>		33.484,00		33.009,00
Totale Costi (B)		7.221.615,72		7.055.416,07
DIFFERENZA TRA VALORE E COSTI DELLA PRODUZIONE (A-B)		-1.267.579,21		-1.528.322,61
C) PROVENTI E ONERI FINANZIARI				
15) <i>Proventi da partecipazioni</i>				
16) <i>Altri proventi finanziari</i>		0,00		
a) di crediti iscritti nelle immobilizzazioni				
b) di titoli iscritti nelle immobilizzazioni che non costituiscono partecipazioni				
d) proventi diversi dai precedenti				
17) <i>Interessi e altri oneri finanziari</i>		2.517,00		2.715,00
17-bis) <i>Utili e perdite su cambi</i>				
Totale proventi ed oneri finanziari (15+16-17)		-2.517,00		-2.715,00
D) RETTIFICHE DI VALORE DI ATTIVITA' FINANZIARIE				
18) <i>Rivalutazioni</i>				
a) di partecipazioni				
b) di immobilizzazioni finanziarie				
c) di titoli iscritti nell'attivo circolante				
19) <i>Svalutazioni</i>				
a) di partecipazioni	0,00	0,00	0,00	0,00
b) di immobilizzazioni finanziarie				



ENTE PARCO NAZIONALE
del CILENTO e VALLO DI DIANO
Allegato alla delibera di Consiglio
N. 011

PARCO NAZIONALE DEL CILENTO VALLO DI DIANO E ALBURNI

CONTO ECONOMICO

	Anno 2015		Anno 2014	
	Parziali	Totali	Parziali	Totali
c) di titoli iscritti nell'attivo circolante				
Totale rettifiche di valore		0,00		0,00
E) PROVENTI E ONERI STRAORDINARI				
20) Proventi, con separata indicazione delle plusvalenze da alienazioni i cui ricavi non sono iscrivibili al n.5)		4.518,70		19.355,61
a) altri proventi straordinari	4.518,70		19.355,61	
a) plusvalenze	0,00		0,00	
21) Oneri straordinari, con separata indicazione delle minusvalenze da alienazioni i cui effetti contabili non sono iscrivibili al n.14)		0,00		0,00
a) minusvalenze	0,00		0,00	
b) spese non patrimonializzabili	0,00		0,00	
22) Sopravvenienze attive ed insussistenze del passivo derivanti dalla gestione dei residui		2.321.455,90		356.549,73
23) Sopravvenienze passive ed insussistenze dell'attivo derivanti dalla gestione dei residui		2.044.927,83		5.162,41
Totale delle partite straordinarie		281.046,77		370.742,93
Risultato prima delle imposte (A-B±C±D±E)		-989.049,44		-1.160.294,68
<i>Imposte dell'esercizio</i>				
Avanzo/Disavanzo/Pareggio Economico		-989.049,44		-1.160.294,68

044 - 26 - 2016
C.S.
vff





CONTO CONSUNTIVO 2015

QUADRO DI RICLASSIFICAZIONE DEI RISULTATI ECONOMICI

ENTRO FUNZIONE NAZIONALE
 del CONSIGLIO NAZIONALE DI DIANO
 Allegato alla deliberazione n. 217
 N. 217 del 26 Aprile 2016
 Il Funzionario Montesani
 Dott. Montesani Gregorio



Via Montesani snc - 84078 VALLO DELLA LUCANIA (Sa)
 T. +39 0974 719911 - F. +39 0974 7199217
 C.F. 9300799 0653 - www.cilentoediano.it
parco@cilentoediano.it



PARCO NAZIONALE DEL CILENTO VALLO DI DIANO E ALBURNI

QUADRO DI RICLASSIFICAZIONE DEI RISULTATI ECONOMICI

	ANNO 2015	ANNO 2014	+ o -
A. RICAVI	5.954.036,51	5.527.093,46	426.943,05
Variazione delle rimanenze di prodotti in corso di lavorazione, semilavorati e finiti, lavori in corso su ordinazione			
B. VALORE DELLA PRODUZIONE "TIPICA"	5.954.036,51	5.527.093,46	426.943,05
Consumi di materie prime e servizi esterni	2.528.691,02	2.934.083,91	-405.392,89
C. VALORE AGGIUNTO	3.425.345,49	2.593.009,55	832.335,94
Costo del lavoro	1.558.730,81	1.704.003,63	-145.272,82
D. MARGINE OPERATIVO LORDO	1.866.614,68	889.005,92	977.608,76
Ammortamenti	3.100.709,89	2.384.319,53	716.390,36
Stanziamanti a fondi rischi ed oneri			0,00
Saldo proventi ed oneri diversi	33.484,00	33.009,00	475,00
E. RISULTATO OPERATIVO	1.267.579,21	1.528.322,61	260.743,40
Proventi ed oneri finanziari	-2.517,00	-2.715,00	198,00
Rettifiche di valore di attività finanziarie	0,00	0,00	0,00
F. RISULTATO PRIMA DEI COMPONENTI STRAORDINARI E DELLE IMPOSTE	1.270.096,21	1.531.037,61	260.941,40
Proventi ed oneri straordinari	281.046,77	370.742,93	-89.696,16
G. RISULTATO PRIMA DELLE IMPOSTE	989.049,44	1.160.294,68	171.245,24
Imposte di esercizio	0,00	0,00	0,00
H. AVANZO/PAREGGIO/DISAVANZO ECONOMICO DEL PERIODO	989.049,44	1.160.294,68	171.245,24

ENTE PARCO NAZIONALE
del CILENTO e VALLO DI DIANO
Allegato alla delibera di C.D.G.E.
N. 011 del 28-11-2015
Il Funzionario
Dot. Romano





CONTO CONSUNTIVO 2015
STATO PATRIMONIALE
(ARROTONDATO ALL'UNITA' DI EURO)



ENTE PARCO NAZIONALE
 del CILENTO e VALLO DI DIANO
 Allegato al bilancio di P.G.E.
 N. 011 - 26/11/2016
 Il Direttore Amministrativo
 Dott. Giancarlo Gregorio



Via Montesani snc - 84078 VALLO DELLA LUCANIA (Sa)
 T. +39 0974 719911 - F. +39 0974 7199217
 C.F. 9300799 0653 - www.cilentoediano.it
parco@cilentoediano.it

PARCO NAZIONALE DEL CILENTO VALLO DI DIANO E ALBURNI

ATTIVITA'	STATO PATRIMONIALE		PASSIVITA'	ANNO	
	2015	2014		2015	2014
A) CREDITI VERSO LO STATO ED ALTRI ENTI PUBBLICI PER LA PARTECIPAZIONE AL PATRIMONIO INIZIALE					
B) IMMOBILIZZAZIONI					
I. Immobilizzazioni materiali					
1) Costi di impianto e di ampliamento					
2) Costi di ricerca, di sviluppo e di pubblicità					
3) Diritti di brevetto industriale e diritti di utilizzazione delle opere d'ingegno					
4) Concessioni, licenze, marchi e diritti simili					
5) Avviamento					
6) Immobilizzazioni in corso e acconti					
7) Manutenzioni straordinarie e migliorie su beni di terzi					
8) Altre					
Totale					
II. Immobilizzazioni materiali					
1) Terreni e fabbricati					
2) Impianti e macchinari					
3) Attrezzature industriali e commerciali					
4) Automezzi e motomezzi					
5) Immobilizzazioni in corso e acconti					
6) Diritti reali e godimento					
7) Altri beni					
f.d.o amm.lo					
Totale					
III. Immobilizzazioni finanziarie, con separata indicazione, per ciascuna voce dei crediti, degli importi esigibili entro l'esercizio successivo					
1) Partecipazioni in:					
a) imprese controllate					
b) imprese collegate					
c) imprese controllanti					
d) altre imprese					
e) altri enti					
2) Crediti					
A) PATRIMONIO NETTO					
I. Fondo di dotazione					
II. Riserve obbligatorie e derivanti da leggi					
III. Riserve di rivalutazione					
IV. Contributi a fondo perduto					
V. Contributi per ripiano disavanzi					
VI. Riserve statutarie					
VII. Altre riserve distintamente indicate					
VIII. Avanzi (Disavanzi) economici portati a nuovo					
IX. Avanzo (Disavanzo) economico d'esercizio					
Totale Patrimonio netto(A)					
B) CONTRIBUTI IN CONTO CAPITALE					
1) per contributi a destinazione vincolata					
2) per contributi indistinti per la gestione					
3) per contributi in natura					
Totale Contributi in conto capitale (B)					
C) FONDI PER RISCHI ED ONERI					
1) per trattamento di quiescenza e obblighi simili					
2) per imposte					
3) per altri rischi ed oneri futuri					
4) per ripristino investimenti					
Totale Fondi rischi ed oneri futuri (C)					
D) TRATTAMENTO DI FINE RAPPORTO DI LAVORO SUBORDINATO					
E) RESIDUI PASSIVI, con separata indicazione, per ciascuna voce, degli importi esigibili oltre l'esercizio successivo					
1) obbligazioni					
2) verso le banche					
3) verso altri finanziatori					
4) acconti					
5) debiti verso fornitori					



Handwritten notes and signatures in the right margin of the table, including the number '3.5' and a signature.

PARCO NAZIONALE DEL CILENTO VALLO DI DIANO E ALBURNI

a) verso imprese controllate					
b) verso imprese collegate					
c) verso lo Stato e altri soggetti pubblici					
d) verso altri					
3) Altri titoli					
4) Crediti finanziari diversi					
Totale	210.397	210.397		210.397	25.730.544
Totale Immobilizzazioni (B)					
C) ATTIVO CIRCOLANTE					
I. Rimanenze					
1) materie prime, sussidiarie e di consumo					
2) prodotti in corso di lavorazione e semilavorati					
3) lavori in corso					
4) prodotti finiti e merci					
5) accenti					
Totale	0	0		0	34.248.269
II. Renditi attivi, con separata indicazione, per ciascuna voce, degli importi esigibili oltre l'esercizio successivo					
1) Crediti verso utenti, clienti ecc.	0	0		0	
2) Crediti verso iscritti, soci e terzi					
3) Crediti verso imprese controllate e collegate					
4) Crediti verso lo Stato ed altri soggetti pubblici	14.066.360	14.066.360	16.484.166		
4-bis) Crediti tributari					
4-ter) Imposte anticipate	382.131	382.131	394.896		
5) Crediti verso altri	14.448.491	14.448.491	16.879.062		
Totale					
III. Attività finanziarie che non costituiscono immobilizzazioni					
1) Partecipazioni in imprese controllate					
2) Partecipazioni in imprese collegate					
3) Altre partecipazioni					
4) Altri titoli					
Totale	0	0		0	
IV. Disponibilità liquide					
1) depositi bancari e postali	3.546.660	3.546.660		19.337.375	
2) assegni					
3) denaro e valori in cassa					
Totale					
Totale Debiti (E)					
F) RATEI E RISCONTI					
1) Ratei passivi					
2) Risconti passivi					
3) Aggio su prestiti					
4) Riserve tecniche					
Totale ratei e risconti (D)					



ENTE PARCO NAZIONALE
del CILENTO VALLO DI DIANO
E ALBURNI
Allegato alla delibera di Consiglio n. 641 del 26/04/2016
Il Presidente del Parco
Dott. Romano

PARCO NAZIONALE DEL CILENTO VALLO DI DIANO E ALBURNI

Totale	3.546.660	13.337.375		
Totale attivo circolante (C)	17.995.151	30.216.437		
D) RATEI E RISCONTI				
1) Ratei attivi	0			
2) Riscoconti attivi	0	0		
Totale ratei e risconti (D)				
Totale attivo	87.176.550	103.063.355		
Totale passivo			87.176.550	103.063.355

0



011 26 2016

[Handwritten signature]



CONTO CONSUNTIVO 2015
CONTO ECONOMICO
(ARROTONDATO ALL'UNITA' DI EURO)



ENTE PARCO NAZIONALE
 del CILENTO, VALLO DI DIANO
 e ALBURNI
 Allegato al bilancio di esercizio 2015
 N. 011 del 26 06 2016



Via Montesani snc - 84078 VALLO DELLA LUCANIA (Sa)
 T. +39 0974 719911 - F. +39 0974 7199217
 C.F. 9300799 0653 - www.cilentoediano.it
parco@cilentoediano.it

PARCO NAZIONALE DEL CILENTO VALLO DI DIANO E ALBURNI

CONTO ECONOMICO

	Anno 2015		Anno 2014	
	Parziali	Totali	Parziali	Totali
A) VALORE DELLA PRODUZIONE				
1) <i>Proventi e corrispettivi per la produzione delle prestazioni e/o servizi*</i>		4.249.343		4.490.086
a) contributo ordinario e altri contributi dello Stato	4.164.076		4.439.920	
b) contributo regionale e contr. di altri enti	38.160		0	
c) ricavi dalla vendita di beni e presta. di servizi	7.069		7.306	
d) recuperi e rimborsi diversi	12.205		17.176	
e) entrate non classif. in altre voci	27.833		25.684	
2) <i>Variazione delle rimanenze dei prodotti in corso di lavorazione, semilavorati e finiti</i>				
3) <i>Variazione dei lavori in corso su ordinazione</i>				
4) <i>Incrementi di immobilizzazioni per lavori interni</i>				
5) <i>Altri ricavi e proventi, con separata indicazione dei contributi di competenza dell'esercizio</i>		1.704.693		1.037.006
a) contributi di competenza dell'esercizio	1.704.693		1.037.006	0
Totale valore della produzione (A)		5.954.037		5.527.093
B) COSTI DELLA PRODUZIONE				
6) <i>Per materie prime, sussidiarie, consumo e merci**</i>		2.528.691		2.934.084
7) <i>per servizi**</i>				
a) acquisto beni di consumo e servizi	364.844		378.395	
b) prestazioni istituzionali	2.163.847		2.555.689	
8) <i>per godimento beni di terzi**</i>		0		0
9) <i>per il personale**</i>		1.558.731		1.704.004
a) salari e stipendi	888.577		907.546	
b) oneri sociali	338.235		317.658	
c) trattamento di fine rapporto	98.152		245.121	
d) trattamento di quiescenza e simili				
e) altri costi	233.767		233.679	
10) <i>Ammortamenti e svalutazioni</i>		3.100.710		2.384.320
a) Ammortamento delle immobilizzazioni immateriali	1.888.599		1.185.213	
b) Ammortamento delle immobilizzazioni materiali	1.212.111		1.199.107	
c) Altre svalutazioni delle immobilizzazioni				
d) Svalutazione dei crediti compresi nell'attivo circolante e delle disponibilità liquide				
11) <i>Variazioni delle rimanenze di materie prime, sussidiarie, di consumo e merci</i>				
12) <i>Accantonamenti per rischi</i>				
13) <i>Accantonamenti ai fondi per oneri</i>				
14) <i>Oneri diversi di gestione</i>		33.484		33.009
Totale Costi (B)		7.221.616		7.055.416
DIFFERENZA TRA VALORE E COSTI DELLA PRODUZIONE (A-B)		-1.267.579		-1.528.323
C) PROVENTI E ONERI FINANZIARI				
15) <i>Proventi da partecipazioni</i>				
16) <i>Altri proventi finanziari</i>		0		
a) di crediti iscritti nelle immobilizzazioni				
b) di titoli iscritti nelle immobilizzazioni che non costituiscono partecipazioni				
d) proventi diversi dai precedenti				
17) <i>Interessi e altri oneri finanziari</i>		2.517		2.715
17-bis) <i>Utili e perdite su cambi</i>				
Totale proventi ed oneri finanziari (15+16-17)		-2.517		-2.715
D) RETTIFICHE DI VALORE DI ATTIVITA' FINANZIARIE				
18) <i>Rivalutazioni</i>				
a) di partecipazioni				
b) di immobilizzazioni finanziarie				
c) di titoli iscritti nell'attivo circolante				
19) <i>Svalutazioni</i>		0		0
a) di partecipazioni				
b) di immobilizzazioni finanziarie			0	



ENTE PARCO NAZIONALE
del CILENTO e VALLO DI DIANO

Al Presidente
1. 014
C.S.

PARCO NAZIONALE DEL CILENTO VALLO DI DIANO E ALBURNI

c) di titoli iscritti nell'attivo circolante				
Totale rettifiche di valore			0	0
E) PROVENTI E ONERI STRAORDINARI				
20) Proventi, con separata indicazione delle plusvalenze da alienazioni i cui ricavi non sono iscrivibili al n.5)				
a) altri proventi straordinari	4.519	4.519	19.356	19.356
a) plusvalenze	0		0	
21) Oneri straordinari, con separata indicazione delle minusvalenze da alienazioni i cui effetti contabili non sono iscrivibili al n.14)				
a) minusvalenze	0	0	0	0
b) spese non patrimonializzabili	0		0	
22) Sopravvenienze attive ed insussistenze del passivo derivanti dalla gestione dei residui		2.321.456		356.550
23) Sopravvenienze passive ed insussistenze dell'attivo derivanti dalla gestione dei residui		2.044.928		5.162
Totale delle partite straordinarie		281.047		370.743
Risultato prima delle imposte (A-B±C±D±E)		-989.049		-1.160.295
<i>Imposte dell'esercizio</i>				
Avanzo/Disavanzo/Pareggio Economico		-989.049		-1.160.295

ENTE PARCO NAZIONALE
del CILENTO e VALLO DI DIANO
Allegato alla Camera di C.C.T.G.E.
N. 077 del 26 apr 2016
Il Funzionario Amm.vo
Dott. Romano Gregorio





CONTO CONSUNTIVO 2015
QUADRO DI RICLASSIFICAZIONE DEI RISULTATI ECONOMICI
(ARROTONDATO ALL'UNITA' DI EURO)

011
 26
 2016
 C.S.
 [Signature]



Via Montesani snc - 84078 VALLO DELLA LUCANIA (Sa)
 T. +39 0974 719911 - F. +39 0974 7199217
 C.F. 9300799 0653 - www.cilentoediano.it
parco@cilentoediano.it



PARCO NAZIONALE DEL CILENTO VALLO DI DIANO E ALBURNI

QUADRO DI RICLASSIFICAZIONE DEI RISULTATI ECONOMICI

	ANNO 2015	ANNO 2014	+ o -
ENTE PARCO NAZIONALE del CILENTO VALLO DI DIANO Allegato alla delibera di C.C.E. N. 077 del 26/01/2016 P. 111/2015 (P. 111/2015) 2015, Roma 01/01/2016			
A. RICAVI	5.954.037	5.527.093	426.943
Variazione delle rimanenze di prodotti in corso di lavorazione, semilavorati e finiti, lavori in corso su ordinazione			
B. VALORE DELLA PRODUZIONE "TIPICA"	5.954.037	5.527.093	426.943
Consumi di materie prime e servizi esterni	2.528.691	2.934.084	-405.393
C. VALORE AGGIUNTO	3.425.345	2.593.010	832.336
Costo del lavoro	1.558.731	1.704.004	-145.273
D. MARGINE OPERATIVO LORDO	1.866.615	889.006	977.609
Ammortamenti	3.100.710	2.384.320	716.390
Stanziamanti a fondi rischi ed oneri			0
Saldo proventi ed oneri diversi	33.484	33.009	475
E. RISULTATO OPERATIVO	-1.267.579	-1.528.323	260.743
Proventi ed oneri finanziari	-2.517	-2.715	198
Rettifiche di valore di attività finanziarie	0	0	0
F. RISULTATO PRIMA DEI COMPONENTI STRAORDINARI E DELLE IMPOSTE	-1.270.096	-1.531.038	260.941
Proventi ed oneri straordinari	281.047	370.743	-89.696
G. RISULTATO PRIMA DELLE IMPOSTE	-989.049	-1.160.295	171.245
Imposte di esercizio	0	0	0
H. AVANZO/PAREGGIO/DISAVANZO ECONOMICO DEL PERIODO	-989.049	-1.160.295	171.245



CONTO CONSUNTIVO 2015
PROSPETTO RIEPILOGATIVO DELLE SPESE PER MISSIONI E PROGRAMMI
ALLEGATO N. 6 - DM 01 OTTOBRE 2013

ENTE PARCO NAZIONALE
 del CILIENTO e VALLO DI DIANO
 Allegato alla delibera di C.D.G.E.
 N. 041 del 28/09/2016
 Il Funzionario Amministrativo
 Dott. Romano Gregorio



Via Montesani snc - 84078 VALLO DELLA LUCANIA (Sa)
 T. +39 0974 719911 - F. +39 0974 7199217
 C.F. 9300799 0653 - www.cilentoediano.it
parco@cilentoediano.it



PARCO NAZIONALE DEL CILENTO, VALLO DI DIANO E ALBURNI

PROSPETTO RIEPILOGATIVO DELLE SPESE PER MISSIONI E PROGRAMMI - CONTO CONSUNTIVO 2015		ALLEGATO 6	
		ESERCIZIO FINANZIARIO 2015	
		COMPETENZA	CASSA
MISSIONE 018 - SVILUPPO SOSTENIBILE E TUTELA DEL TERRITORIO E DELL'AMBIENTE			
018 Programma 015 - Tutela e conservazione della fauna e della flora, salvaguardia della biodiversità e dell'ecosistema insieme nei Parchi Nazionali			
Div. 5 Protezione dell'Ambiente - Gruppo 4 - Protezione della Biodiversità e dei beni paesaggistici	€ 2.988.454,32		€ 13.418.849,75
Div. 5 Protezione dell'Ambiente - Gruppo 6 - Protezione dell'Ambiente nei ambienti circumpolari	€ 1.771.483,19		€ 1.838.386,28
TOTALE PROGRAMMA N. 015		€ 4.271.867,61	€ 14.346.118,34
Totale Missione N. 018			
		€ 4.271.867,61	€ 14.346.118,34
MISSIONE 032 - SERVIZI ISTITUZIONALI E GENERALI PER LE AMMINISTRAZIONI DI COMPETENZA			
032 Programma 002 - Indirizzo Politico			
Div. 5 Protezione dell'Ambiente - Gruppo 5 - Protezione della Biodiversità e dei beni paesaggistici	€ 0,00		€ 0,00
Div. 5 Protezione dell'Ambiente - Gruppo 6 - Protezione dell'Ambiente nei ambienti circumpolari	€ 37.494,51		€ 35.833,99
TOTALE PROGRAMMA N. 002		€ 37.494,51	€ 35.833,98
MISSIONE 032 - SERVIZI ISTITUZIONALI E GENERALI PER LE AMMINISTRAZIONI DI COMPETENZA			
032 Programma 005 - Servizi e affari generali per le Amministrazioni di competenza			
Div. 5 Protezione dell'Ambiente - Gruppo 4 - Protezione della Biodiversità e dei beni paesaggistici	€ 0,00		€ 0,00
Div. 5 Protezione dell'Ambiente - Gruppo 6 - Protezione dell'Ambiente nei ambienti circumpolari	€ 1.170.826,20		€ 1.079.265,99
TOTALE PROGRAMMA N. 005		€ 1.170.826,20	€ 1.079.265,99
Totale Missione N. 032			
		€ 1.208,760,71	€ 1.115.099,07
MISSIONE 099 - SERVIZI PER CONTO TERZI E PARTITE DI GIRO			
Programma 001 - Spese relative ad operazioni contabili degli Enti, quali sostituti d'imposta			
Div. 5 Protezione dell'Ambiente - Gruppo 4 - Protezione della Biodiversità e dei beni paesaggistici	€ 0,00		€ 0,00
Div. 5 Protezione dell'Ambiente - Gruppo 6 - Protezione dell'Ambiente nei ambienti circumpolari	€ 396.257,25		€ 396.257,25
TOTALE PROGRAMMA N. 001		€ 396.257,25	€ 396.257,25
MISSIONE 099 - SERVIZI PER CONTO TERZI E PARTITE DI GIRO			
Programma 002 - Spese relative alle attività gestionali per conto terzi			
Div. 5 Protezione dell'Ambiente - Gruppo 4 - Protezione della Biodiversità e dei beni paesaggistici	€ 0,00		€ 0,00
Div. 5 Protezione dell'Ambiente - Gruppo 6 - Protezione dell'Ambiente nei ambienti circumpolari	€ 52.989,87		€ 187.351,60
TOTALE PROGRAMMA N. 002		€ 52.989,87	€ 187.351,60
Totale Missione per servizi per conto terzi e partite di giro			
		€ 449.257,12	€ 583.511,85
TOTALE SPESE			
		€ 5.929.885,44	16.041.729,26



ENTE PARCO NAZIONALE
del CILENTO e VALLO DI DIANO
Allegato alla delibera di Consiglio n. 011 del 26/11/2015
Dott. Romolo ...



CONTO CONSUNTIVO 2015
PROSPETTI RIEPILOGATIVI DATI SIOPE

ENTE PARCO NAZIONALE
 del CILENTO e VALLO DI DIANO
 Allegato alla delibera di C.D.G.E.
 N. 011 del 26 ²⁰¹⁶ ₂₀₁₆
 (Data di approvazione)
 (Data di pubblicazione)



Via Montesani snc - 84078 VALLO DELLA LUCANIA (Sa)
 T. +39 0974 719911 - F. +39 0974 7199217
 C.F. 9300799 0653 - www.cilentoediano.it
parco@cilentoediano.it



DISPONIBILITA' LIQUIDE

SIOPE

Pagina 1

Ente Codice	010738383
Ente Descrizione	PARCO NAZIONALE DEL CILENTO E VALLO DI DIANO
Categoria	Enti parco
Sotto Categoria	PARCHI NAZIONALI
Periodo	MENSILE Dicembre 2015
Prospetto	DISPONIBILITA' LIQUIDE
Tipo Report	Semplice
Data ultimo aggiornamento	11-feb-2016
Data stampa	12-feb-2016
Importi in EURO	

PARCO NAZIONALE DEL CILENTO E VALLO DI DIANO
C.S.
26 FEB 2016
1100



DISPONIBILITA' LIQUIDE

SIOPE

Pagina 2

010738383 - PARCO NAZIONALE DEL CILENTO E VALLO DI DIANO

Importo a tutto il
periodo

CONTO CORRENTE DI CASSA

1100	FONDO DI CASSA DELL'ENTE ALL' INIZIO DELL'ANNO (1)	13.337.374,84
1200	RISCOSSIONI EFFETTUATE DALL'ENTE A TUTTO IL MESE (2)	6.254.014,71
1300	PAGAMENTI EFFETTUATI DALL'ENTE A TUTTO IL MESE (3)	16.044.729,26
1400	FONDO DI CASSA DELL'ENTE ALLA FINE DEL PERIODO DI RIFERIMENTO (4) (1+2-3)	3.546.660,29
1450	FONDO DI CASSA DELL'ENTE ALLA FINE DEL PERIODO DI RIFERIMENTO - QUOTA VINCOLATA	0,00

FONDI DELL'ENTE PRESSO IL TESORIERE AL DI FUORI DEL CONTO DI TESORERIA

2100	DISPONIBILITA' LIQUIDE LIBERE ALLA FINE DEL MESE COMPRESSE QUELLE REIMPIEGATE IN OPERAZIONI FINANZIARIE	0,00
2200	DISPONIBILITA' LIQUIDE VINCOLATE ALLA FINE DEL MESE COMPRESSE QUELLE REIMPIEGATE IN OPERAZIONI FINANZIARIE	0,00

FONDI DELL'ENTE PRESSO ALTRI ISTITUTI DI CREDITO

2300	DISPONIBILITA' LIQUIDE LIBERE ALLA FINE DEL MESE COMPRESSE QUELLE REIMPIEGATE IN OPERAZIONI FINANZIARIE	0,00
2400	DISPONIBILITA' LIQUIDE VINCOLATE ALLA FINE DEL MESE COMPRESSE QUELLE REIMPIEGATE IN OPERAZIONI FINANZIARIE	0,00

CONCORDANZA TRA IL CONTO DI TESORERIA E LA CONTABILITA' SPECIALE DI T.U.

1500	DISPONIBILITA' LIQUIDE PRESSO IL CONTO DI TESORERIA SENZA OBBLIGO DI RIVERSAM. A FINE PERIODO RIFERIM., COMPRESSE QUELLE REIMP. IN OPERAZIONI FIN. (5)	0,00
1600	RISCOSSIONI EFFETTUATE DAL TESORIERE A TUTTO IL MESE E NON CONTABILIZZATE NELLA CONTAB. SPEC. (6)	0,00
1700	PAGAMENTI EFFETTUATI DAL TESORIERE A TUTTO IL MESE E NON CONTABILIZZATI NELLA CONTAB. SPEC. (7)	184,08
1800	VERSAM. C/O CONTAB. SPEC. NON CONTABILIZZATI DAL TESORIERE A TUTTO IL MESE (8)	0,00
1850	PRELIEVI DALLA CONTABILITA' SPECIALE NON CONTABILIZZATI DAL TESORIERE A TUTTO IL MESE (9)	980,00
1900	SALDO C/O CONTAB. SPEC. A FINE PERIODO RIFERIM. (4-5-6+7+8-9)	3.545.864,37



ENTE PARCO NAZIONALE
del CILENTO e VALLO DI DIANO
Allegato alla delibera di C.D.G. n.
N. 011 del 20 MAR 2016
Il Sindaco *[Handwritten Signature]*
Emo. On. *[Handwritten Signature]*
Gregorio

INCASSI PER CODICI GESTIONALI

SIOPE

Pagina 1

Ente Codice	010738383
Ente Descrizione	PARCO NAZIONALE DEL CILENTO E VALLO DI DIANO
Categoria	Enti parco
Sotto Categoria	PARCHI NAZIONALI
Periodo	ANNUALE 2015
Prospetto	INCASSI PER CODICI GESTIONALI
Tipo Report	Semplice
Data ultimo aggiornamento	14-apr-2016
Data stampa	18-apr-2016
Importi in EURO	

ENTE PARCO NAZIONALE
del CILENTO e VALLO DI DIANO
Allegato alla delibera di C.C.S.
N. 021 del 26 11 2016
Il Funzionario
Dot. Romana Regorio



INCASSI PER CODICI GESTIONALI

SIOPE

Pagina 2

010738383 - PARCO NAZIONALE DEL CILENTO E VALLO DI DIANO

Importo nel periodo Importo a tutto il periodo

TITOLO 1 - ENTRATE CORRENTI		4.255.950,93	4.255.950,93
1211	Trasferimenti correnti dallo Stato a destinazione specifica	418.269,13	418.269,13
1212	Trasferimenti correnti dallo Stato senza vincolo di destinazione	3.759.435,09	3.759.435,09
1271	Trasferimenti correnti da Imprese pubbliche	20.000,00	20.000,00
1301	Ricavi dalla vendita di materiale divulgativo e promozionale	226,00	226,00
1318	Proventi derivanti da altre cessioni di beni	6.843,00	6.843,00
1325	Altri interessi attivi	0,51	0,51
1342	Recuperi e rimborsi diversi	17.124,59	17.124,59
1354	Altre entrate non classificabili in altre voci	34.052,61	34.052,61
TITOLO 2 - ENTRATE IN CONTO CAPITALE		1.386.831,00	1.386.831,00
2211	Trasferimenti di capitale dallo Stato a destinazione specifica	357.000,00	357.000,00
2221	Trasferimenti di capitale da Regione o Provincia autonoma a destinazione specifica	1.019.884,68	1.019.884,68
2254	Trasferimenti di capitale da Università	9.946,32	9.946,32
TITOLO 3 - PARTITE DI GIRO		611.232,78	611.232,78
3101	Ritenute erariali	292.340,03	292.340,03
3102	Ritenute previdenziali e assistenziali al personale	103.917,22	103.917,22
3103	Altre ritenute al personale per conto di terzi	29.303,28	29.303,28
3104	Rimborso di anticipazione fondo economale	5.000,00	5.000,00
3106	Depositi cauzionali	747,39	747,39
3199	Altre partite di giro	179.924,86	179.924,86
INCASSI DA REGOLARIZZARE		0,00	0,00
9999	ALTRI INCASSI DA REGOLARIZZARE (riscossioni codificate dal cassiere/tesoriere)	0,00	0,00
TOTALE INCASSI		6.254.014,71	6.254.014,71

011
26 APR 2016
C.S.
118



PAGAMENTI PER CODICI
GESTIONALI

SIOPE

Pagina 1

Ente Codice	010738383
Ente Descrizione	PARCO NAZIONALE DEL CILENTO E VALLO DI DIANO
Categoria	Enti parco
Sotto Categoria	PARCHI NAZIONALI
Periodo	ANNUALE 2015
Prospetto	PAGAMENTI PER CODICI GESTIONALI
Tipo Report	Semplice
Data ultimo aggiornamento	14-apr-2016
Data stampa	18-apr-2016
Importi in EURO	

ENTE PARCO NAZIONALE
del CILENTO e VALLO DI DIANO
Allegato alla delibera di C.C.S.E.
N. 011 del 26/04/2016
Il Funzionario
Dot. Massimo Regoria



PAGAMENTI PER CODICI
GESTIONALI

SIOPE

Pagina 2

010738333 - PARCO NAZIONALE DEL CILENTO E VALLO DI DIANO

Importo nel periodo Importo a tutto il
periodo

TITOLO I - SPESE CORRENTI

3.910.219,23

3.910.219,23

		3.910.219,23	3.910.219,23
1101	Compensi, indennita' e rimborsi agli organi di amministrazione dell'Ente	27.239,28	27.239,28
1102	Compensi, indennita' e rimborsi ai componenti del collegio sindacale (o revisori)	4.213,20	4.213,20
1199	Compensi, indennita' e rimborsi agli altri organi dell'Ente	1.709,83	1.709,83
1201	Competenze fisse al personale a tempo indeterminato	890.089,42	890.089,42
1202	Competenze e indennita' accessorie per il personale a tempo indeterminato	132.897,73	132.897,73
1203	Competenze fisse per il personale a tempo determinato	69.133,87	69.133,87
1204	Competenze accessorie al personale a tempo determinato	28.510,18	28.510,18
1206	Lavoratori socialmente utili	10.318,70	10.318,70
1207	Contributi obbligatori per il personale a tempo indeterminato	249.056,04	249.056,04
1208	Contributi obbligatori per il personale a tempo determinato	23.239,26	23.239,26
1213	Buoni pasto	15.440,11	15.440,11
1215	Trattamento di missione e rimborsi spese viaggi	6.808,63	6.808,63
1217	Interventi assistenziali a favore del personale	12.667,41	12.667,41
1299	Altri oneri per il personale	1.578,82	1.578,82
1301	Carta, cancelleria e stampati	22.060,37	22.060,37
1302	Equipaggiamento e vestiario	3.331,82	3.331,82
1303	Combustibili, carburanti e lubrificanti	71.876,58	71.876,58
1304	Publicazioni, giornali e riviste	7.374,11	7.374,11
1308	Materiale divulgativo, gadget e prodotti tipici locali	44.687,81	44.687,81
1309	Altri materiali di consumo	5.888,19	5.888,19
1405	Organizzazione manifestazioni e convegni	135.153,98	135.153,98
1408	Spese postali	542,05	542,05
1409	Assicurazioni	38.938,60	38.938,60
1411	Assistenza informatica e manutenzione software	22.056,46	22.056,46
1412	Spese per liti, arbitraggi, risarcimenti e accessori (esclusa l'obbligazione principale)	92.825,98	92.825,98
1414	Utenze telefoniche	39.263,78	39.263,78
1415	Energia elettrica, gas, riscaldamento e acqua	95.015,44	95.015,44
1416	Altre utenze e canoni	1.711,88	1.711,88
1417	Manutenzione ordinaria e riparazioni di immobili	40.694,32	40.694,32
1418	Manutenzione ordinaria e riparazioni di apparecchiature	15.574,13	15.574,13
1419	Manutenzione ordinaria e riparazioni di automezzi	14.433,69	14.433,69
1420	Altre spese di manutenzione ordinaria e riparazioni	26.974,63	26.974,63
1421	Servizi ausiliari, traslochi e facchinaggio	47.081,35	47.081,35
1422	Locazioni	28.288,00	28.288,00
1424	Altri noleggi e spese accessorie	19.927,48	19.927,48
1499	Altre spese per servizi	534.584,10	534.584,10
2201	Trasferimenti correnti allo Stato	82.930,00	82.930,00
2204	Trasferimenti correnti a Comuni	65.227,50	65.227,50
2221	Trasferimenti correnti ad altre Pubbliche Amministrazioni centrali	8.179,50	8.179,50
2292	Trasferimenti correnti ad altri soggetti esteri	1.500,00	1.500,00
2294	Trasferimenti correnti a Imprese private	7.000,00	7.000,00
2295	Trasferimenti correnti a Istituzioni sociali private	220.312,00	220.312,00
2296	Trasferimenti correnti a Famiglie	1.500,00	1.500,00
2393	Commissioni bancarie e intermediazioni	17,00	17,00
2401	IRAP	89.874,71	89.874,71
2406	Altre imposte, tasse e tributi	41.999,90	41.999,90
2501	Restituzioni e rimborsi vari	1.314,69	1.314,69
2503	Rimborsi per il Coordinamento territoriale per l'ambiente	83.771,30	83.771,30
2504	Indennizzi danni recati dalla fauna selvatica	517.518,85	517.518,85

PARCO NAZIONALE
 DEL CILENTO E VALLO DI DIANO
 Allegato al bilancio di gestione
 N. 002
 Il Responsabile Amministrativo
 Dott. Antonio Gregorio



PAGAMENTI PER CODICI
GESTIONALI

SIOPE

Pagina 3

010738383 - PARCO NAZIONALE DEL CILENTO E VALLO DI DIANO

		Importo nel periodo	Importo a tutto il periodo
2699	Altre spese correnti non classificabili	7.886,55	7.886,55
TITOLO 2 - USCITE IN CONTO CAPITALE		11.550.998,18	11.550.998,18
5102	Opere per la sistemazione del suolo	5.160.475,25	5.160.475,25
5104	Infrastrutture idrauliche	0,00	0,00
5106	Fabbricati civili ad uso abitativo, commerciale e istituzionale	439.133,68	439.133,68
5107	Fabbricati industriali e costruzioni leggere	50.508,44	50.508,44
5110	Beni di valore culturale, storico, archeologico e artistico	3.390.830,40	3.390.830,40
5111	Materiale bibliografico	156.000,30	156.000,30
5113	Beni immateriali	10.229,09	10.229,09
5201	Beni mobili, macchine e attrezzature	1.966.495,92	1.966.495,92
5202	Hardware	8.821,82	8.821,82
5203	Acquisizione o realizzazione software	37.580,88	37.580,88
5299	Altre immobilizzazioni tecniche	97.745,18	97.745,18
5604	Trasferimenti per investimenti a Comuni	199.430,40	199.430,40
5606	Trasferimenti per investimenti a Città metropolitane	0,00	0,00
5695	Trasferimenti per investimenti a Istituzioni sociali private	1.500,00	1.500,00
5696	Trasferimenti per investimenti a Famiglie	32.246,82	32.246,82
TITOLO 3 - PARTITE DI GIRO		583.511,85	583.511,85
7101	Ritenute erariali	292.340,03	292.340,03
7102	Ritenute previdenziali e assistenziali al personale	103.917,22	103.917,22
7103	Altre ritenute al personale per conto di terzi	28.886,88	28.886,88
7105	Anticipazione di fondi economici	5.000,00	5.000,00
7199	Altre partite di giro	153.367,72	153.367,72
PAGAMENTI DA REGOLARIZZARE		0,00	0,00
9999	ALTRI PAGAMENTI DA REGOLARIZZARE (pagamenti codificati dal tesoriere/cassiere)	0,00	0,00
TOTALE PAGAMENTI		16.044.729,26	16.044.729,26



Allegato
N. 011
2016
CS
1/1

PARCO NAZIONALE DEL CILENTO VALLO DI DIANO E ALBURNI

Riepilogo codici SIOPE in Entrata

Cod. Siope	Descrizione	Importo
1211	Trasferimenti correnti dallo Stato a destinazione specifica	418.269,13
1212	Trasferimenti correnti dallo Stato senza vincolo di destinazione	3.759.435,09
1271	Trasferimenti correnti da Imprese pubbliche	20.000,00
1301	Ricavi dalla vendita di materiale divulgativo e promozionale	226,00
1318	Proventi derivanti da altre cessioni di beni	6.843,00
1325	Altri interessi attivi	0,51
1342	Recuperi e rimborsi diversi	17.124,59
1354	Altre entrate non classificabili in altre voci	34.052,61
2211	Trasferimenti di capitale dallo Stato a destinazione specifica	357.000,00
2221	Trasferimenti di capitale dalla Regione o Provincia autonoma a destinazione specifica	1.019.884,68
2254	Trasferimenti di capitale da Università	9.946,32
3101	Ritenute erariali	292.340,03
3102	Ritenute previdenziali e assistenziali al personale	103.917,22
3103	Altre ritenute al personale per conto di terzi	29.303,28
3104	Rimborso di anticipazione fondo economale	5.000,00
3106	Depositi cauzionali	747,39
3199	Altre Partite di Giro	179.924,86
Totale generale Entrate		6.254.014,71

ENTE PARCO NAZIONALE
del CILENTO e VALLO DI DIANO
Allegato alla delibera di C.C.S.E.
N. 011 del 26/04/16
Il Funzionario
Dot. Rosafo



PARCO NAZIONALE DEL CILENTO VALLO DI DIANO E ALBURNI

Riepilogo codici SIOPE in Uscita

Cod. Siope	Descrizione	Importo
1101	Compensi indennità e rimborsi agli organi di amministrazione dell'Ente	27.239,28
1102	Compensi, indennità e rimborsi ai componenti del collegio sindacale (o revisori)	4.213,20
1199	Compensi, indennità e rimborsi agli altri organi dell'Ente	1.709,83
1201	Competenze fisse al personale a tempo indeterminato	890.089,42
1202	Competenze ed indennità accessorie per il personale a tempo indeterminato	132.897,73
1203	Competenze fisse per il personale a tempo determinato	69.133,87
1204	Competenze accessorie al personale a tempo determinato	28.510,18
1206	Lavoratori socialmente utili	10.318,70
1207	Contributi obbligatori per il personale a tempo indeterminato	249.056,04
1208	Contributi obbligatori per il personale a tempo determinato	23.239,26
1213	Buoni pasto	15.440,11
1215	Trattamento di missione e rimborsi spese viaggi	6.808,63
1217	Interventi assistenziali a favore del personale	12.667,41
1299	Altri oneri per il personale	1.578,82
1301	Carta, cancelleria e stampati	22.060,37
1302	Equipaggiamento e vestiario	3.331,82
1303	Combustibili, carburanti e lubrificanti	71.876,58
1304	Pubblicazioni, giornali e riviste	7.374,11
1308	Materiale divulgativo, gadget e prodotti tipici locali	44.687,81
1399	Altri materiali di consumo	5.888,19
1405	Organizzazione manifestazioni e convegni	135.153,98
1408	Spese postali	542,05
1409	Assicurazioni	38.938,60
1411	Assistenza informatica e manutenzione software	22.056,46
1412	Spese per liti, arbitraggi, risarcimenti ed accessori (esclusa l'obbligazione principale)	92.825,98
1414	Utenze telefoniche	39.263,78
1415	Energia elettrica, gas, riscaldamento ed acqua	95.015,44
1416	Altre Utenze e canoni	1.711,88
1417	Manutenzione ordinaria e riparazioni di immobili	40.694,32
1418	Manutenzione ordinaria e riparazioni di apparecchiature	15.574,13
1419	Manutenzione ordinaria e riparazioni di automezzi	14.433,69
1420	Altre spese di manutenzione ordinaria e riparazioni	26.974,63
1421	Servizi ausiliari, traslochi e facchinaggio	47.081,35
1422	Locazioni	28.288,00
1424	Altri noleggi e spese accessorie	19.927,48
1499	Altre spese per servizi	534.584,10
2201	Trasferimenti correnti allo Stato	82.930,00
2204	Trasferimenti correnti a Comuni	65.227,50
2221	Trasferimenti correnti ad altre Pubbliche Amministrazioni centrali	8.179,50
2292	Trasferimenti correnti ad altri soggetti esteri	1.500,00
2254	Trasferimenti correnti ad Imprese private	7.000,00
2295	Trasferimenti correnti ad Istituzioni sociali private	220.312,00
2296	Trasferimenti correnti a Famiglie	1.500,00
2393	Commissioni bancarie ed intermediazioni	17,00
2401	IRAP	89.874,71
2406	Altre imposte, tasse e tributi	41.999,90
2501	Restituzioni e rimborsi vari	1.314,69
2503	Rimborsi per il Coordinamento territoriale per l'ambiente	83.771,30
2504	Indennizzi danni recati dalla fauna selvatica	517.518,85
2699	Altre spese correnti non classificabili	7.886,55
5102	Opere per la sistemazione del suolo	5.160.475,25
5106	Fabbricati civili ad uso abitativo, commerciale e istituzionale	439.133,68
5107	Fabbricati industriali e costruzioni leggere	50.508,44
5110	Beni di valore culturale, storico, archeologico, ed artistico	3.390.830,40
5111	Materiale bibliografico	156.000,30
5113	Beni immateriali	10.229,09
5201	Beni mobili, macchine e attrezzature	1.966.495,92
5202	Hardware	8.821,82
5203	Acquisizione o realizzazione software	37.580,88
5299	Altre immobilizzazioni tecniche	97.745,18
5604	Trasferimenti per investimenti a Comuni	199.430,40
5695	Trasferimenti per investimenti ad Istituzioni sociali private	1.500,00
5696	Trasferimenti per investimenti a Famiglie	32.246,82
7101	Ritenute erariali	292.340,03
7102	Ritenute previdenziali e assistenziali al personale	103.917,22
7103	Altre ritenute al personale per conto di terzi	28.886,88
7105	Anticipazione di fondi economici	5.000,00
7199	Altre Partite di giro	153.367,72
Totale generale Uscite		16.044.729,26

IL COMMISSARIO
F.to Avv. Amilcare Troiano

IL DIRETTORE
F.to Prof. Ing. Angelo De Vita

CERTIFICATO DI PUBBLICAZIONE

Certificasi, che copia della presente è stata affissa all'albo Pretorio dell'Ente il

27 APR. 2016

per la prescritta pubblicazione di quindici giorni consecutivi.
Vallo della Lucania, li

27 APR. 2016

IL SEGRETARIO
F.to Dott. Romano Gregorio

IL RESPONSABILE DELLE PUBBLICAZIONI
F.to Dott. Romano Gregorio

Per copia conforme all'originale per uso Amm.vo
Vallo della Lucania, li

27 APR. 2016



IL SEGRETARIO
Dott. Romano Gregorio

Trasmessa al Ministero dell'Ambiente con nota n.

del



**Ministero dell'Ambiente
Servizio Conservazione Natura**

**Parco Nazionale
del Cilento, Vallo di Diano e Alburni**



**RAPPORTO SINTETICO DELLE ATTIVITÀ
2016**

**Relazione sull'andamento delle attività e sui risultati conseguiti –
D. Lgs. 30 marzo 2001, n° 165.**

PREMESSA

Il D.Lgs. n. 165/2001 assegna agli organi di governo l'esercizio delle funzioni di indirizzo politico-amministrativo, nonché la definizione degli obiettivi e dei programmi da attuare. I dirigenti, in esecuzione delle direttive impartite e degli obiettivi fissati, adottano gli atti e i provvedimenti amministrativi e sono responsabili in via esclusiva dell'attività amministrativa, della gestione e dei relativi risultati.

Il D.Lgs. n. 286/99 detta le norme sul riordino e potenziamento degli strumenti di monitoraggio e valutazione dei costi, dei rendimenti e dei risultati dell'attività svolta dalle Amministrazioni Pubbliche.

Con nota n° 9292 del 20 maggio 2002 il Ministero dell'Ambiente e della Tutela del Territorio ha inteso chiarire dubbi interpretativi riguardo l'individuazione delle competenze e l'adozione degli atti dell'ente, precisando ".....che più disposizioni del d.lgs. n. 29/1993, oggi d.lgs. n. 165/2001, mostrano che la dirigenza non ha soltanto compiti di gestione, ma partecipa alla formazione degli indirizzi (es. art. 16 lett. a); adotta, certamente, provvedimenti amministrativi come autorizzazioni, licenze, concessioni, spettando al dirigente non la sola gestione finanziaria, ma anche la gestione amministrativa nonché la realizzazione e gestione di piani e programmi; gli atti di sua competenza non sono poi revocabili, riformabili ovvero adottabili dagli organi di governo (art. 14, comma 3 del d.lgs. 165/2001), il cui potere di indirizzo non può estendersi sino al punto di investire il dettaglio dell'attività amministrativa. Infatti anche le direttive per l'azione amministrativa e la gestione devono essere, in base alla norma "generali" con la conseguenza che l'eventuale inosservanza di tale limite si traduce in un vizio dell'atto che lo rende giurisdizionalmente demolibile.

Per altro verso, comunque, gli organi di governo restano subordinati alla burocrazia - sia pure nella forma della direzione anziché della gerarchia - ed, in connessione con i poteri di indirizzo, esercitano penetranti poteri di controllo e di valutazione dei risultati dell'azione dirigenziale (Cfr., anche, d.lgs. n. 286 del 1999)."

Il presente rapporto è predisposto in attuazione della normativa sopra richiamata, al fine di consentire la valutazione delle prestazioni dirigenziali, nonché la verifica della rispondenza tra obiettivi programmati e risultati conseguiti nello svolgimento delle attività.

Il documento illustra lo stato di realizzazione delle attività programmate con:

- bilancio di previsione 2016;
- Piano della Performance 2016;
- Programmi nazionali e regionali;
- Progetti cofinanziati dalla Commissione Europea;
- Attività connesse alla programmazione unitaria regionale 2007-2013

Inoltre il presente documento illustra le attività inerenti le aree marine protette "Santa Maria di Castellabate" e "Costa degli Infreschi e della Masseta", la cui gestione è demandata all'Ente Parco. Così come disposto dall'art. 1 della Legge 394/91, le finalità delle attività istituzionali dell'Ente sono:

- a) la conservazione di specie animali o vegetali, di associazioni vegetali o forestali, di singolarità geologiche, di formazioni paleontologiche, di comunità biologiche, di biotopi, di valori scenici e panoramici, di processi naturali, di equilibri idraulici e idrogeologici, di equilibri ecologici;
- b) l'applicazione dei metodi di gestione o di restauro ambientale idonei a realizzare una integrazione tra uomo e ambiente naturale, anche mediante la salvaguardia dei valori antropologici, archeologici, storici e architettonici e delle attività agro-silvo-pastorali e tradizionali;
- c) la promozione di attività di educazione, di formazione e di ricerca scientifica, anche interdisciplinare, nonché di attività ricreative compatibili;
- d) la difesa e ricostruzione di equilibri idraulici e idrogeologici.

Nel corso del 2016 si sono insediati i nuovi organi di indirizzo dell'Ente, nominati con Decreto del Ministro dell'Ambiente e della Tutela del Territorio e del Mare n. 11 del 26.04.2016 e con Decreto n. 242 del 06.09.2016.

Uno dei primi passi del nuovo Consiglio Direttivo è stata l'approvazione della "Carta d'intenti del Parco Nazionale del Cilento Vallo di Diano e Alburni", un documento programmatico che contiene una serie di dichiarazioni di principio che ispirano il mandato istituzionale dell'Organo Consiliare e che integrano le linee strategiche dell'Ente.

INQUADRAMENTO GENERALE DEL TERRITORIO

Il Parco Nazionale del Cilento e del Vallo di Diano si estende su una superficie territoriale di circa 321 mila ettari. Esso interessa il territorio di 80 comuni, con una popolazione al 2007 di circa 270 mila abitanti ai quali devono aggiungersi i 15 comuni delle cosiddette "aree contigue". In totale 95 comuni, pari a circa il 60% dei comuni della provincia di Salerno.

Per la sua estensione il territorio sul quale insiste il parco risulta essere molto complesso ed eterogeneo. Sono innanzitutto marcate le differenze tra aree interne e la fascia costiera, e, nelle aree interne, le differenze tra i comuni raggiunti dalle principali vie di comunicazione - soprattutto autostrade e strade a scorrimento veloce - e i comuni più periferici.

Anche il grado di montuosità incide sulle differenze delle caratteristiche socio-economiche dei 95 comuni. Nell'area del Parco coesistono comuni, situati lungo la fascia costiera, che hanno una popolazione che supera i 20 mila abitanti, con un certo grado di urbanizzazione ed una matrice produttiva sufficientemente articolata, e comuni, situati nelle aree interne, che non raggiungono i 500 abitanti, caratterizzati da indici di urbanizzazione estremamente bassi e da una ovviamente ridotta articolazione delle attività produttive.

La complessità e l'eterogeneità del territorio costituiscono, pertanto, un primo aspetto specifico della struttura socio-economica dell'area di interesse del parco, a conferma di quanto già emerso nello studio condotto nell'ambito della elaborazione del Piano del Parco. Un aspetto specifico dell'area di interesse del parco è rappresentato da un livello di antropizzazione significativamente più elevato, rispetto agli abituali standard delle aree protette. Ciò favorisce lo sviluppo sul territorio di reti di relazioni economiche, sociali, culturali e familiari, spesso organizzate in aggregati di comunità di dimensioni piccole o medio piccole. Il modo nel quale tali reti variamente si organizzano e si distribuiscono sul territorio riflette spesso, ma non sempre, sia la conformazione geografica dei luoghi sia una significativa varietà di modelli storico-culturali e sociali.

Anche in ragione di ciò, un'altra caratteristica del territorio di interesse - della quale non si può non tener conto in sede di programmazione - è la numerosità e la parziale sovrapposizione di competenze delle unità amministrative presenti. Esse costituiscono un ulteriore elemento di complessità, essendo la missione dell'Ente Parco centrata anche sul coordinamento sinergico dei soggetti istituzionali operanti nel territorio di sua competenza.

Di seguito sono sintetizzate le principali attività sviluppate nel 2016.

LA STRUTTURA ORGANIZZATIVA

Il D.P.R. 27 febbraio 2003 n. 97, pubblicato sulla G.U. del 6 maggio 2003, S.O. n. 71/L, ha approvato il nuovo regolamento concernente l'amministrazione e la contabilità degli enti pubblici di cui alla legge 20 marzo 1975, n. 70, tipologia di enti in cui è ricompreso anche l'Ente Parco.

Il nuovo sistema contabile presuppone un'organizzazione dell'ente per centri di responsabilità e centri di costo, anche al fine del successivo controllo di gestione introdotto dal D.Lgs. 286/99, dove per centri di responsabilità si intendono strutture organizzative, incaricate di assumere le decisioni in ordine alla gestione delle risorse umane, finanziarie e strumentali a cui sono preposti un dirigente o altro funzionario.

Nel corso del 2008 si è proceduto a realizzare le procedure di progressione verticale e di sviluppo economico che ha interessato il personale dell'Ente e successivamente è stato approvato il nuovo organigramma/funzionigramma, validato dal Ministero vigilante con nota DPN/2008/0023677 del 13.10.2008.

Gli organi di indirizzo

Con decreto del Ministro dell'Ambiente e della Tutela del Territorio e del Mare n. 110 del 04.04.2014 era stato nominato Commissario straordinario l'Avv. Amilcare Troiano a decorrere dal 11.04.2014 per la durata di sei mesi; con successivi decreti, l'incarico è stato prorogato fino al 10.04.2016 e, in regime di prorogatio, per ulteriori 45 giorni.

Nel corso del 2016 si sono insediati i nuovi organi di indirizzo dell'Ente: il Presidente Tommaso Pellegrino nominato con Decreto del Ministro dell'Ambiente e della Tutela del Territorio e del Mare n. 100 del 26.04.2016 e il Consiglio Direttivo nominato con Decreto n. 242 del 06.09.2016.

Nella prima seduta consiliare del 29.09.2016 sono stati eletti il Vice Presidente e la Giunta esecutiva.

Il Direttore

Con delibera del Commissario Straordinario n. 1 del 15.03.2016, è stata indetta la selezione pubblica preordinata all'individuazione della "rosa" di tre nominativi di soggetti idonei alle funzioni

di direttore dell'Ente Parco, anche responsabile delle aree marine protette di Santa Maria di Castellabate e di Costa degli Infreschi e della Masseta, da sottoporre all'esercizio ministeriale del potere di nomina, ai sensi del comma 11, dell'art. 9, della legge 6 dicembre 1991, n. 394 e s.m.i.

Con la delibera n. 6 del 22.3.2016, il Commissario Straordinario ha prorogato fino al 30.09.2016 l'incarico del prof. ing. Angelo De Vita, quale Direttore del Parco Nazionale del Cilento, Vallo di Diano e Alburni, anche responsabile delle aree marine protette di Santa Maria di Castellabate e di Costa degli Infreschi e della Masseta.

In data 30.09.2016 l'incarico di Direttore è scaduto e, nelle more della nomina del nuovo Direttore, sono state affidate ad un Funzionario dell'Ente le funzioni di direzione, per compiti specifici non prevalenti della qualifica di Direttore del Parco.

Il Collegio dei Revisori dei Conti

Con D.M. prot. 66724 del 08.08.2016, acquisito agli atti dell'Ente in data 09.09.2016, prot. 12074, è stato costituito il Collegio dei Revisori dei Conti straordinario dell'Ente Parco composto dal Dott. Matteo Cianflocca in qualità di Presidente e dal Dott. Mario Langone e il Sig. Giuseppe Palladino in qualità di componenti.

La dotazione organica

Con D.P.C.M. del 23.01.2013 è stata rideterminata la dotazione organica dell'Ente Parco in n. 40 unità, più il Direttore, così ripartite:

- n. 2 di Area A;
- n. 17 di Area B;
- n. 21 di Area C.

Con delibera del Consiglio Direttivo n. 12/2013, l'Ente ha preso atto del predetto DPCM del 23.01.2013 ed ha confermato, per i posti ancora vacanti, i profili professionali da acquisire per il raggiungimento dei fini istituzionali.

Nel corso del 2016 il personale si è ridotto di n. 1 unità, per congedo per inabilità totale e permanente. Attualmente i dipendenti in servizio sono 33.

Regolamento di organizzazione degli uffici e dei servizi

Ai sensi dell'articolo 27 del D.Lgs. n. 165/2001 le regioni a statuto ordinario, nell'esercizio della propria potestà statutaria, legislativa e regolamentare, e le altre pubbliche amministrazioni, nell'esercizio della propria potestà statutaria e regolamentare, adeguano ai principi dell'articolo 4 e del presente capo i propri ordinamenti, tenendo conto delle relative peculiarità. Gli enti pubblici non economici nazionali si adeguano, anche in deroga alle speciali disposizioni di legge che li disciplinano, adottando appositi regolamenti di organizzazione. Ai sensi dell'art. 2, Comma 7, D.L. n. 101/2013, convertito con modificazioni in L. n. 30.10.2013, n. 125 *Le amministrazioni di cui all'articolo 2, comma 1, del decreto-legge 6 luglio 2012, n. 95, convertito, con modificazioni, dalla legge 7 agosto 2012, n. 135, che hanno provveduto ad effettuare le riduzioni delle dotazioni organiche previste dallo stesso articolo 2 del citato decreto-legge, devono adottare entro il termine massimo del 31 dicembre 2013 i regolamenti di organizzazione secondo i rispettivi ordinamenti. In caso di mancata adozione non possono, a decorrere dal 1° gennaio 2014, procedere ad assunzioni di personale a qualsiasi titolo e con qualsiasi contratto.*

L'Ente Parco, rientrando tra le amministrazioni che hanno provveduto ad effettuare la riduzione della dotazione organica, al fine di ottemperare alle disposizioni normative su richiamate, con delibera di Consiglio Direttivo n. 27 del 30.12.2013 ha approvato il Regolamento di organizzazione degli uffici e dei servizi. Il Regolamento così approvato è stato sottoposto all'esame dei competenti Ministeri per i provvedimenti di competenza; gli Organi Vigilanti hanno fornito alcune indicazioni relative a modifiche e/o integrazioni da apportare al testo approvato. Gli uffici competenti hanno provveduto a redigere una bozza di Regolamento che recepisce le osservazioni effettuate dai Ministeri Vigilanti e che è stato condiviso con le OO.SS., in data 09.12.2014 ed approvato con delibera n. 9 del 08.04.2015. A seguito di alcune osservazioni in merito allo schema di regolamento da parte del Dipartimento della Funzione Pubblica (nota del 3.12.2015 n. 66958), il testo è stato riapprovato con delibera commissariale n. 12/2016.

Il D. Lgs. 150/2009 – La riforma Brunetta.

In data 15.11.2009 è entrato in vigore il D.Lgs. 150/2009 "Attuazione della Legge 4 marzo 2009 n. 15 in materia di ottimizzazione della produttività del lavoro pubblico e di efficienza e trasparenza delle Pubbliche Amministrazioni".

Il citato decreto consente alle amministrazioni pubbliche di organizzare il proprio lavoro in un'ottica di miglioramento continuo. A questo fine, è prevista l'introduzione di un ciclo generale di gestione della performance. Per produrre un miglioramento tangibile e garantire una trasparenza dei risultati, il ciclo di gestione della performance offre alle amministrazioni un quadro di azione che realizza il passaggio dalla logica dei mezzi (input) a quella dei risultati (output ed outcome).

Nel corso del 2015 l'Ente Parco ha continuato il processo di adeguamento della struttura alle prescrizioni previste dal decreto 150/2009, dalla legge 190/2012, dal decreto 33/2013 avviato nel corso degli anni precedenti, ed in particolare:

- Ha aggiornato il Piano della Performance, un documento di programmazione triennale introdotto e disciplinato dal Decreto Legislativo 27 ottobre 2009, n. 150 adottato in coerenza con i contenuti e il ciclo della programmazione finanziaria e di bilancio.
- Ha aggiornato il Programma Triennale sulla trasparenza e l'integrità, il cui fine ultimo è quello di avvicinare l'utenza all'operato dell'Ente Parco e cercare di rispondere in maniera efficace e mirata alle istanze di varia natura che provengono dal territorio di riferimento, attraverso un miglioramento del grado di ascolto delle istanze, la creazione di una relazione diretta tra competenze operative interne ed esterne, la difesa degli interessi collettivi relativi al rispetto della legalità ed alla corretta applicazione delle norme di tutela.
Tale programma ha recepito i dettami normativi introdotti dall'art. 10 del D.Lgs. 33/2013 recante "Riordino della disciplina riguardante gli obblighi di pubblicità, trasparenza e diffusione di informazioni da parte delle pubbliche amministrazioni" pubblicato sulla GURI n. 80 del 05.04.2013, in vigore dal 20.04.2013, predisposto in attuazione dei principi e criteri di delega previsti dalla Legge 190/2012 "Disposizioni per la prevenzione e la repressione della corruzione e dell'illegalità nella pubblica amministrazione". La nuova normativa ha sancito l'obbligo per tutte le amministrazioni pubbliche, di adottare il Programma Triennale per la trasparenza e l'integrità, da aggiornare annualmente, che indica le iniziative previste per garantire sia un adeguato livello di trasparenza e legalità che lo sviluppo della cultura dell'integrità.
- Ha approvato il Piano triennale di prevenzione della corruzione 2015-2017 redatto dal responsabile della prevenzione della corruzione;
- Ha approvato, ai sensi dell'art. 10 del D.Lgs. 150/2009, la Relazione sulla Performance, un documento che evidenzia, a consuntivo, con riferimento all'anno 2015, i risultati organizzativi e individuali raggiunti rispetto ai singoli obiettivi programmati e alle risorse, con rilevazione degli eventuali scostamenti e il bilancio di genere realizzato;
- Ha approvato il Sistema di Misurazione e Valutazione della Performance, condiviso con l'OIV;
- Nel corso del 2016, si sono tenuti vari incontri tra la direzione, la Struttura Tecnica Permanente e l'OIV per i monitoraggi previsti dal ciclo della Performance e per gli adempimenti previsti dalla normativa in materia di trasparenza e prevenzione della corruzione.

Il Codice di comportamento

Il Codice di Comportamento dei dipendenti dell'Ente Parco Nazionale del Cilento Vallo di Diano e Alburni è emanato ai sensi dell'art. 54 del Decreto Legislativo 30 marzo 2001, n. 165, recante "Norme generali sull'ordinamento del lavoro alle dipendenze delle amministrazioni pubbliche", come sostituito dall'articolo 1, comma 44, della Legge 6 novembre 2012 numero 190, recante "Disposizioni per la prevenzione della repressione della corruzione e dell'illegalità nella pubblica amministrazione".

In linea con la Deliberazione Civit n. 75/2013, è stata avviata l'apposita "procedura aperta alla partecipazione" per il coinvolgimento degli stakeholders e delle organizzazioni sindacali rappresentative presenti all'interno dell'Ente; a tal fine la Bozza di Codice e l'avviso pubblico sono stati pubblicati sul sito web istituzionale www.cilentoediano.it (prot. 1527 del 02.02.2016) con invito a far pervenire eventuali proposte od osservazioni entro il 04.03.2016, con la predisposizione di un apposito modulo idoneo alla raccolta delle osservazioni.

Entro il termine suddetto sono pervenute alcune osservazioni e richieste di modifica sulla bozza di Codice di comportamento presentato. A seguito delle osservazioni pervenute e della loro valutazione, a seguito della quale la bozza di Codice sottoposta a consultazione degli stakeholders ha subito alcuni perfezionamenti ed è stato portato all'attenzione del Consiglio Direttivo per la definitiva approvazione.

L'attività regolamentare

Nel corso del 2016 sono stati incassati proventi derivanti da ammende e contravvenzioni pari a:

- € 15.683,52 per le violazioni verificatesi nell'Area Marina Protetta Costa degli Infreschi e della Masseta;
- € 14.006,06 per le violazioni verificatesi nell'Area Marina Protetta Santa Maria di Castellabate.

LE AREE MARINE PROTETTE

Premessa

Con decreti del Ministro dell'Ambiente e della Tutela del Territorio e del Mare del 21.10.2009 sono state istituite le aree marine protette "Santa Maria di Castellabate" e "Costa degli Infreschi e della Masseta". Con decreto del Ministro dell'Ambiente e della Tutela del Territorio e del Mare n. 219 del 28.07.2009 è stato approvato il Regolamento recante la disciplina delle attività consentite nelle diverse zone dell'area marina protetta «Costa degli Infreschi e della Masseta»; con decreto del Ministro dell'Ambiente e della Tutela del Territorio e del Mare n. 220 del 28.07.2009 è stato approvato il Regolamento recante la disciplina delle attività consentite nelle diverse zone dell'area marina protetta «Santa Maria di Castellabate».

I decreti istitutivi prevedono che la gestione delle aree marine è affidata all'Ente Parco Nazionale del Cilento, Vallo di Diano e Alburni, ai sensi dell'articolo 19, comma 2, della legge 6 dicembre 1991, n. 394, come integrata dall'articolo 2, comma 37, della legge 9 dicembre 1998, n. 426, nel rispetto di quanto previsto nella convenzione stipulata tra il suddetto Ente Parco e i comuni interessati.

Con decreto del 09.04.2015, pubblicato sulla GURI n. 99 del 30.04.2015, il Ministro dell'Ambiente e della Tutela del Territorio e del Mare ha approvato il Regolamento di esecuzione e di organizzazione dell'area marina protetta "Santa Maria di Castellabate".

Con delibera commissariale n. 17/2015 sono stati approvati i seguenti disciplinari, per l'Area Marina Protetta Santa Maria di Castellabate:

- disciplina delle attività di ricerca scientifica;
- disciplina delle attività di riprese fotografiche, cinematografiche e televisive;
- disciplina delle immersioni subacquee;
- disciplina delle visite guidate subacquee;
- disciplina dell'attività didattica e di divulgazione naturalistica;
- disciplina della navigazione da diporto, dell'attività di ormeggio e dell'attività di ancoraggio;
- disciplina del trasporto passeggeri e delle visite guidate;
- disciplina del noleggio e locazione di unità da diporto;
- disciplina dell'attività di pesca professionale;
- disciplina dell'attività di pescaturismo;
- disciplina della pesca sportiva e ricreativa;
- disciplina delle manifestazioni culturali.

Con delibera presidenziale n. 2/2016 è stato approvato il Disciplinare Integrativo al Regolamento dell'Area Marina Protetta Santa Maria di Castellabate.

A seguito dell'approvazione di tali disciplinari, è stata incassata, per il rilascio delle autorizzazioni relative alle predette attività, pari a complessivi € 2.928,00.

Con decreto del 09.04.2015, pubblicato sulla GURI n. 98 del 29.04.2015, il Ministro dell'Ambiente e della Tutela del Territorio e del Mare ha approvato il Regolamento di esecuzione e di organizzazione dell'area marina protetta "Costa degli Infreschi e della Masseta".

Con delibera commissariale n. 16/2015 sono stati approvati i seguenti disciplinari, per l'Area Marina Protetta Costa degli Infreschi e della Masseta:

- disciplina delle attività di ricerca scientifica;

- disciplina attività di riprese fotografiche, cinematografiche e televisive;
- disciplina delle immersioni subacquee;
- disciplina delle visite guidate subacquee;
- disciplina dell'attività didattica e di divulgazione naturalistica;
- disciplina navigazione da diporto, ormeggio e ancoraggio;
- disciplina del trasporto passeggeri e delle visite guidate;
- disciplina del noleggio e locazione di unità da diporto;
- disciplina dell'attività di pesca professionale;
- disciplina dell'attività di pescaturismo;
- disciplina della pesca sportiva e ricreativa;
- disciplina delle manifestazioni culturali.

Con delibera presidenziale n. 1/2016 è stato approvato il Disciplinare Integrativo al Regolamento dell'Area Marina Protetta Costa degli Infreschi e della Masseta.

Il rilascio delle autorizzazioni così disciplinate hanno determinato un introito di € 6.766,00.

I decreti istitutivi delle aree marine protette prevedono che il soggetto gestore provvede all'attivazione delle procedure per l'acquisto e l'installazione dei segnalamenti marittimi e di quanto necessari a dare precisa conoscenza della delimitazione dell'area marina protetta e della sua zonazione.

Nel corso del 2012 sono stati affidati e sono iniziati i lavori per l'installazione dei segnalamenti delle Zona A e Sottozona B dell'Area Marina Protetta "Santa Maria di Castellabate" e "Costa degli Infreschi e della Masseta".

Nel corso del 2016 sono ultimati i lavori relativi a Costa degli Infreschi e della Masseta. Quelli relativi a Santa Maria di Castellabate, risultano in fase di ultimazione, in quanto per l'impresa esecutrice dei lavori "Research spa" è in corso una procedura fallimentare, tant'è che è stato presentato ricorso per restituzione di beni mobili (n. 4 boe da installare).

Dotazioni strutturali Aree Marine Protette S. Maria di Castellabate e Costa degli Infreschi e della Masseta.

Con nota prot. PNM/23612 del 27.11.2015, acquisita al prot. 16979 del 01.12.2015, il Ministero dell'Ambiente e della Tutela del Territorio e del Mare ha comunicato l'ammissione a finanziamento pari ad € 280.000,00, per la fornitura e messa in opera di n. 8 attrezzature mobili per le operazioni di scarico delle acque di sentina e dei reflui prodotti dalle imbarcazioni da dotare ai porti che gravitano sulle due aree marine protette di Santa Maria di Castellabate e di Costa degli Infreschi e della Masseta e per la realizzazione di segnalamenti integrativi.

Con determina dirigenziale n. 205 del 30.09.2016 è stata indetta una procedura negoziata ai sensi dell'art. 36, lett. b), del D. Lgs. 50/2016, preceduta da avviso pubblico di manifestazione di interesse, con il criterio del prezzo più basso per l'appalto della fornitura e messa in opera di n. 8 attrezzature mobili per le operazioni di scarico delle acque di sentina e dei reflui prodotti dalle imbarcazioni da dotare ai porti che gravitano sulle due aree marine protette di Santa Maria di Castellabate e di Costa degli Infreschi e della Masseta; la procedura è andata deserta, e si è reso necessario avviare una nuova procedura.

Programma generale di investimenti nell'area marina protetta denominata "Costa degli Infreschi e della Masseta", Sede operativa AMP porto di Scario.

Con decreto del Ministro dell'Ambiente e della Tutela e del Territorio e del Mare del 21.10.2009, è stata istituita l'Area Marina Protetta denominata "Costa degli Infreschi e della Masseta".

Il Consiglio Direttivo dell'Ente, con deliberazione n. 6/2008 ha approvato lo schema di convenzione disciplinante i rapporti tra l'Ente Parco e i Comuni di San Giovanni a Piro e Camerota e Castellabate, per l'affidamento e gestione di varie attività e servizi delle aree marine protette, rispettivamente, "Costa degli Infreschi e della Masseta" e "Santa Maria di Castellabate".

Con D.D. n. 186/2013, è stato approvato lo schema di concessione disciplinante le modalità di esecuzione delle opere e delle forniture per l'ufficio operativo da realizzare al porto di Scario.

Ad integrazione di un più cospicuo finanziamento concesso dalla Regione Campania al Comune di San Giovanni a Piro, è stata stanziata la somma di € 46.787,07. I lavori sono stati ultimati nell'anno 2016. Si è in attesa della documentazione tecnico amministrativa finale.

Attività di collaborazione con il Consorzio Nazionale Interuniversitario per le Scienze del Mare (CoNISMa).

Con Determina Dirigenziale n. 405/2014 è stato approvato un Accordo Quadro, tra CoNISMa ed Ente Parco per la collaborazione sui temi del monitoraggio, della tutela degli ambienti marini e della gestione integrata della fascia costiera dell'AMP.

Nell'ambito di tale accordo sono stati definiti gli accordi ai sensi dell'art. 15 della legge 241/90, per: Realizzazione di un progetto denominato "Monitoraggio dell'ambiente marino costiero dell'area marina protetta Costa degli Infreschi e della Masseta";

Realizzazione di un progetto denominato "Monitoraggio dell'ambiente marino costiero dell'area marina protetta Santa Maria di Castellabate";

Realizzazione di un progetto denominato "Monitoraggio biologico e delle destinazioni d'uso del territorio marino dell'area marina protetta Costa degli Infreschi e della Masseta per la definizione di disciplinari";

Realizzazione di un progetto denominato "Monitoraggio biologico e delle destinazioni d'uso del territorio marino dell'area marina protetta S. Maria di Castellabate per la definizione di disciplinari".

Di seguito si riportano le attività realizzate:

Monitoraggio biologico e delle destinazioni d'uso del territorio marino per la definizione di disciplinari - AMP Santa Maria Di Castellabate

Il progetto, cofinanziato, dal CoNISMa, è stato finalizzato a garantire servizi riconducibili ai seguenti punti:

- a. mappatura e caratterizzazione delle biocostruzioni a vermeti dell'isola di Licosa;
- b. censimento delle destinazioni d'uso del territorio marino, anche ai fini della contabilità ambientale;
- c. redazione dei Disciplinari per la regolamentazione dell'attività di uso del territorio marino;

Nel corso dell'anno 2015 sono state svolte la prima fase di lavoro che prevedeva un accurato reperimento di informazioni, in parte già acquisite in precedenti analisi territoriali come la cartografia batimetrica, bionomica e le carte d'uso del territorio marino; la seconda fase di lavoro che prevedeva la raccolta di dati sul campo da effettuare nella finestra temporale da Giugno a Settembre 2015 e, la redazione dei disciplinari 2015 con relativa pubblicazione.

Nel primo semestre del 2016 le attività sono continuate per la redazione dei Disciplinari per la regolamentazione dell'attività di uso del territorio marino per l'anno 2016.

Monitoraggio dell'ambiente marino costiero

Il progetto, cofinanziato, dal CoNISMa, è stato finalizzato a garantire servizi riconducibili ai seguenti punti:

- a. valutazione dell'attività di ancoraggio;
- b. monitoraggio delle praterie di Posidonia oceanica interessate dall'attività di ancoraggio;
- c. contabilità ambientale e calcolo del valore ecologico ed economico del capitale naturale e dei servizi ecosistemici dell'AMP.

Nel primo semestre del 2016 le attività sono continuate per redigere il report sulla contabilità ambientale nel format richiesto dal Ministero dell'Ambiente e della Tutela del Territorio e del Mare.

Monitoraggio biologico e delle destinazioni d'uso del territorio marino per la definizione di disciplinari AMP Costa degli Infreschi e della Masseta.

Il progetto, cofinanziato, dal CoNISMa, è stato finalizzato a garantire servizi riconducibili ai seguenti punti:

- a. mappatura e caratterizzazione dei marciapiedi a Lithophyllum;
- b. censimento delle destinazioni d'uso del territorio marino, anche ai fini della contabilità ambientale;
- c. redazione dei Disciplinari per la regolamentazione dell'attività di uso del territorio marino;

Nel corso dell'anno 2015 sono state svolte la prima fase di lavoro che prevedeva un accurato reperimento di informazioni, in parte già acquisite in precedenti analisi territoriali come la cartografia batimetrica, bionomica e le carte d'uso del territorio marino; la seconda fase di lavoro

che prevedeva la raccolta di dati sul campo da effettuare nella finestra temporale da Giugno a Settembre 2015 e la redazione dei disciplinari 2015 con relativa pubblicazione.

Nel primo semestre del 2016 le attività sono continuate per la redazione dei Disciplinari per la regolamentazione dell'attività di uso del territorio marino per l'anno 2016.

Monitoraggio dell'ambiente marino costiero.

Il progetto, cofinanziato, dal CoNISMa, è stato finalizzato a garantire servizi riconducibili ai seguenti punti:

- a. valutazione dell'attività di ancoraggio;
- b. monitoraggio delle praterie di Posidonia oceanica interessate dall'attività di ancoraggio;
- c. contabilità ambientale e calcolo del valore ecologico ed economico del capitale naturale e dei servizi ecosistemici dell'AMP.

Nel primo semestre del 2016 le attività sono continuate per redigere il report sulla contabilità ambientale nel format richiesto dal Ministero dell'Ambiente e della Tutela del Territorio e del Mare.

Promozione e ricerca nelle Aree Marine Protette

Il D.lgs. 190/2010 ha previsto specifiche risorse finanziarie per la realizzazione di attività e finalità connesse alla Strategia Marina in attuazione della Direttiva 2008/56/CE, nell'ottica del perseguimento degli obiettivi di monitoraggio previsti dalla citata normativa. Il Ministero dell'Ambiente e della Tutela del Territorio e del Mare, con decreto n. 24833 del 11.12.2015, ha ripartito le somme finalizzate alla realizzazione di un sistema coerente e coordinato delle attività di monitoraggio in corso che interessi la totalità degli ambienti geografici e territoriali delle Aree Marine Protette. Il predetto decreto subordina il trasferimento delle risorse alla sottoscrizione da parte di ciascun Ente gestore delle Aree Marine Protette di uno specifico Protocollo per garantire coerenza ed omogeneità alle attività di monitoraggio, secondo le indicazioni e modalità operative disciplinate dal MATTM e come riportate nel seguito del decreto. In tale ottica si sono tenute diverse riunioni operative sull'applicazione della Strategia Marina, e in data 17.11.2016 è stata trasmessa al MATTM, una proposta progettuale territoriale condivisa tra le Aree Marine Protette Punta Campanella, Regno di Nettuno, Santa Maria di Castellabate, Costa degli Infreschi e della Masseta, e Ventotene, che prevede le seguenti misure:

- Monitoraggio di specie bentoniche protette – *Pinna nobilis*;
- Monitoraggio associato alla valutazione di impatto di specie aliene invasive in aree marine costiere;
- Monitoraggio della qualifica della modalità di gestione e dell'istituzione delle aree marine protette;
- Monitoraggio pesca su habitat di fondo;
- Attività di monitoraggio pesca sportiva e ricreativa.

Valorizzazione Aree Marine Protette

Al fine di valorizzare i fondali e i tratti di costa delle aree marine protette, di Santa Maria di Castellabate, e di Costa Infreschi e Masseta, che presentano un rilevante interesse per le caratteristiche naturali, geomorfologiche, fisiche, biochimiche con particolare riguardo alla flora e alla fauna marine e costiere e l'importanza scientifica, ecologica, culturale, educativa ed economica che rivestono, nel mese di dicembre 2016, con determina dirigenziale n. 258 è stata affidata la realizzazione di un documentario 3D e l'allestimento di una sala visione per filmati in 3D presso il "Centro di promozione riserve marine italiane e del paesaggio mediterraneo presso Villa Matarazzo" in Castellabate. A conclusione delle procedure la realizzazione del Documentario in 3D e l'allestimento della sala è stata affidata alla Soc. Mekanè di Agropoli.

Piano di gestione dell'AMP e attuazione dell'azione relativa alla sorveglianza negli specchi acquosi delle aree marine protette gestite dall'Ente Parco.

L'attività, svolta in collaborazione con la Capitaneria di Porto, disciplinata da apposito atto di convenzione, è volta a garantire un'efficace azione di tutela e salvaguardia dell'ambiente e dell'ecosistema marino, ponendo in essere ulteriori ed aggiuntive misure di sorveglianza e di controllo. A tal proposito l'azione di supporto e implementazione si concretizza mediante la concessione in comodato gratuito di n. 2 battelli pneumatici, di proprietà dell'Ente Parco, alla Capitaneria di Porto. Nell'ambito dell'attività di sorveglianza è inoltre da considerare anche il

servizio nautico, garantito dal CFS, per il quale sono assicurate le spese relative alla gestione e manutenzione del battello pneumatico, concesso in comodato gratuito al Corpo Forestale. A tutti i suddetti mezzi nautici è assicurata la manutenzione ordinaria annuale (alaggio, varo, pulizia carena, antivegetativo carena, cambio olio-filtri, controlli elettrici e idraulici, etc) in cantieri nautici specializzati.

Ai sensi dell'art. 30, comma 1, della Legge 394/1991 l'Ente è preposto all'irrogazione delle sanzioni amministrative per le violazioni degli obblighi di cui all'art.19, comma 3, della stessa Legge 394/1991, ed alla gestione di tutta la fasi per l'introito delle somme oggetto di sanzione, compreso quella esecutiva (ordinanza-ingiunzione, eventuale ruolo per la riscossione da parte di Equitalia).

LE ATTIVITA' DI RICERCA SCIENTIFICA E CONSERVAZIONE DELLA NATURA.

Nel corso del 2016 sono state realizzate le seguenti attività di ricerca, conservazione e divulgazione.

Manutenzione di un campo collezione dei Vitigni autoctoni e prima caratterizzazione della dinamica di maturazione

La cresciuta importanza economica del prodotto vino e l'omologazione dei gusti del consumatore verso vini con caratteristiche ben precise ha indotto il sistema produttivo a privilegiare quei vitigni di facile commercializzazione, riducendo l'interesse per le varietà minori. Questa dinamica ha condotto ad una drastica riduzione dei vitigni coltivati in ogni regione italiana, determinando l'abbandono dei vitigni locali ad elevata reattività ambientale, ed andando così ad erodere la biodiversità della piattaforma ampelografica italiana.

In una prima fase sono stati individuati e fatta la caratterizzazione ampelografica delle varietà minori ritrovate e degli eventuali Biotipi individuati. Sono state svolte le seguenti attività:

Dopo aver raccolto il materiale legnoso di 56 vitigni, si è proceduto ad effettuare le analisi molecolari per il confronto con il database delle varietà note. Sono state in questo modo individuate 21 vitigni con genotipi unici e, allo stato attuale, coltivati solo nel Parco. Da tutte le 56 accessioni è stato dato il materiale vegetale ad un viticoltore per ottenere le barbatelle, impiantate nel 2010 per ottenere il campo collezione.

Nel 2016 la manutenzione del campo collezione è proseguita mediante la realizzazione delle seguenti lavorazioni: scalzature, zappature, potature, legatura tralci e germogli, concimazioni e trattamenti fitosanitari.

Microvinificazione varietà dei vitigni del campo collezione

Poco si conosce circa le qualità agronomiche ed enologiche dei vitigni autoctoni individuati: la loro progressiva scomparsa e la scarsa utilizzazione delle loro uve, quasi mai vinificate in purezza, rende infatti particolarmente difficile ricavare delle informazioni utili sul loro effettivo potenziale qualitativo. Per ottenere queste informazioni, e per contribuire alla raccolta dei dati agronomici necessari all'eventuale richiesta di omologazione e iscrizione al Catalogo Nazionale delle Varietà, nel corso del 2016 su 12 varietà presenti nel campo di collezione, da cui è stato possibile raccogliere una sufficiente quantità di uva, sono state effettuate microvinificazioni separate per valutarne le caratteristiche enologiche. Viste le ridotte quantità di uva a disposizione sono state eseguite microvinificazioni con protocolli standardizzati per le successive degustazioni eseguite da un panel addestrato. Lo scopo finale è l'iscrizione delle varietà più interessanti al Registro Nazionale delle Varietà di Viti in cui sono elencate le varietà i cui materiali di moltiplicazione sono ammessi al commercio, così come disposto dalla Direttiva 68/193 CEE.

Monitoraggio dello stato ecologico dei fiumi Calore e Bussento

Il monitoraggio della qualità dei corsi d'acqua costituisce uno strumento indispensabile per attuare un adeguato piano di protezione ambientale e per definire il rischio per la salute umana associato a fenomeni di inquinamento. Il presente progetto di monitoraggio di corsi d'acqua ricadenti nel territorio del Parco, in particolare del Calore salernitano e del Bussento, si basa su un approccio integrato di monitoraggio chimico-fisico e di biomonitoraggio della qualità dell'acqua. L'utilizzo di organismi per ottenere informazioni qualitative e quantitative in riferimento agli impatti subiti dagli ecosistemi, essenzialmente in relazione alle pressioni antropiche, si definisce "biomonitoraggio". A tale scopo, negli ultimi decenni sono state utilizzate molte specie di macrofite acquatiche per valutare la qualità dei corpi idrici. Durante il progetto triennale, una prima fase di screening sarà

volta ad accertare la presenza di particolari specie di piante acquatiche accumulatrici di metalli pesanti nei diversi tratti dei corpi idrici indagati. Successivamente saranno effettuati in parallelo campionamenti di acqua e di macrofite.

Guida naturalistica di campo dei cetacei nelle acque costiere del Parco Nazionale del Cilento, Vallo di Diano e Alburni

Obiettivo del progetto è la realizzazione di una guida naturalistica di campo contenente una check list ragionata ed aggiornata dei Cetacei presenti lungo le coste del PNCVDA, informazioni su distribuzione, ecologia e problemi di conservazione delle diverse specie.

L'interesse per la realizzazione della Guida dei Cetacei del Parco Nazionale del Cilento, Vallo di Diano e Alburni muove dalle seguenti motivazioni:

- a) ad oggi non esiste un'opera didattica-scientifica che racchiuda le diverse conoscenze sulla Cetofauna del litorale del parco;
- b) tutte le specie di Cetacei sono specie protette (CITES, Berna, Barcellona, Direttiva HABITAT, L. 157, ecc...) e rivestono un notevole interesse conservazionistico oltre che scientifico;
- c) la guida rappresenta, oltre che un documento aggiornato sulla biodiversità marina del PNCVDA, anche uno strumento di riferimento per le azioni di monitoraggio e tutela finalizzate a garantire la funzionale attuazione della direttiva 92/43/CEE prevista dal DPR n. 120 del 12 marzo 2003;
- d) il volume in oggetto del PNCVDA rappresenta un contributo all'attività di informazione, didattica ed educazione ambientale per la conoscenza e salvaguardia della biodiversità animale presso enti ed istituzioni, pubbliche e private.

Guida naturalistica di campo ai molluschi terrestri dei Monti Alburni

Obiettivo prioritario del progetto è la realizzazione di una guida naturalistica di campo contenente una check list ragionata ed aggiornata degli Molluschi terrestri presenti nel SIC/ ZPS dei Monti Alburni ed informazioni su distribuzione, ecologia e problemi di conservazione delle diverse specie. L'interesse per la realizzazione dell'Atlante dei Molluschi terrestri dei Monti Alburni muove dalle seguenti motivazioni:

- a) ad oggi non esiste un'opera che racchiuda le diverse conoscenze sulla Malacofauna di alcuna area naturalistica della Campania;
- b) Alcune specie di Molluschi terrestri degli Alburni (come ad es. la *Vertigo* di Demoulins), sono specie protette dalla Direttiva HABITAT e quindi rivestono un notevole interesse conservazionistico oltre che scientifico; altre come *Platyla talentii*, sono specie endemiche del Sud Italia, recentemente scoperte;
- c) è necessario predisporre una pubblicazione che rappresenti, oltre che un documento aggiornato sulla biodiversità di questi invertebrati in Campania, anche uno strumento di riferimento per le azioni di monitoraggio e tutela dei siti di protezione regionali finalizzate a garantire la funzionale attuazione della direttiva 92/43/CEE prevista dal DPR n. 120 del 12 marzo 2003;
- d) l'Atlante malacologico degli Alburni può fornire un contributo all'attività di informazione,

Monitoraggio del Gabbiano corso (*Ichthyophaga audouinii*)

Tra gli uccelli marini il Gabbiano corso è specie rara, è un endemismo della ecoregione Mediterraneo ed è tutelato dalla Direttiva Uccelli. Alla luce di queste considerazioni e dell'importanza biogeografica dell'Italia per questa specie endemica del Mediterraneo, il Ministero dell'Ambiente nel 2001 ha pubblicato il Piano d'Azione Nazionale per il Gabbiano corso. In passato la specie ha nidificato lungo le coste del Parco, sia nell'area di Capo Palinuro, sia nel tratto di costa tra Marina di Camerota e Scario, denominato Costa Infreschi. Attualmente la presenza regolare della specie in periodo riproduttivo è confermata per il Parco solo per l'Isola di Licoso, nella AMP di S. Maria i Castellabate dove, però, la specie non si riproduce, presumibilmente, a causa del disturbo di origine antropica. Obiettivi del progetto sono:

- monitorare la consistenza della popolazione nidificante ed il successo riproduttivo;
- determinare la provenienza e la dispersione degli individui che frequentano l'Area Protetta per mezzo del metodo CMR, Capture Mark Recapture;
- suggerire criteri di gestione dei siti di nidificazione della specie presenti nell'area protetta;
- individuare i fattori di minaccia della specie presenti nell'area d'indagine;
- acquisire informazioni sullo status della popolazione e sulla sua distribuzione in loco in modo da contribuire alla conoscenza dello status della specie a livello nazionale;

Aggiornamento dati di campo e realizzazione di una monografia sulla Coturnice del Parco Nazionale del Cilento, Vallo di Diano e Alburni

La Coturnice (*Alectoris greca*) rappresenta un classico esempio di specie ombrello, ossia la cui protezione produce come naturale conseguenza la protezione d'interesse comunità ed ecosistemi. Si tratta, infatti, di una specie che presenta ristrette esigenze ecologiche, che per prima risente di variazioni, trasformazioni e perdita dell'ambiente in cui vive. Tipica di ambienti xerici, occupa comunemente territori aridi e ben drenati con suolo poco profondo e sovente roccia affiorante, con vegetazione prevalentemente erbacea ed arbustiva. La trasformazione e la conseguente riduzione di tali ambienti, nonché la caccia condotta in maniera non regolamentata, hanno portato negli ultimi 50 anni ad un sensibile decremento o addirittura alla locale scomparsa delle popolazioni di coturnice in tutto il suo areale di distribuzione. Attualmente in Campania popolazioni autoctone di coturnice sono presenti solo su alcuni dei principali massicci montuosi del Parco Nazionale del Cilento e Vallo di Diano e ciò accresce la responsabilità dell'Ente Parco per la salvaguardia della specie, che ha quindi realizzato questo progetto di ricerca.

Principali risultati conseguiti:

- aggiornamento degli areali (reali e potenziali) di distribuzione e della densità della coturnice;
- redazione di un volume per la collana Quaderni delle Biodiversità dal titolo "La Coturnice – stato e conservazione delle popolazioni del PNCVDA".

Il volume è stato stampato nel 2016.

Caratterizzazione metabolomica e valorizzazione delle cultivar di ulivo del Parco Nazionale del Cilento, Vallo di Diano e Alburni

La diffusa presenza delle coltivazioni ad ulivo caratterizza, da sempre, il paesaggio del Parco Nazionale del Cilento, Vallo di Diano ed Alburni e rappresenta la principale risorsa delle popolazioni locali. Tale coltura ha radici antichissime come dimostrato da recenti ricerche archeobotaniche che documentano la presenza dell'olivo già nel IV sec. a.C.. Negli ultimi decenni il territorio del PNCVDA è stato interessato da una razionalizzazione del comparto olivicolo che ha visto sostituire molti vecchi impianti con nuovi impianti caratterizzati da cultivar alloctone, più produttive e disposte in sesto regolare. L'introduzione di nuove cultivar ha prodotto una rarefazione della biodiversità del patrimonio olivicolo di questo territorio determinando una sempre maggiore diffusione di cultivar ad ampia distribuzione e rischio di scomparsa di cultivar endemiche. Questo processo influenza anche il paesaggio rurale dell'olivicultura tradizionale che rappresenta un'impronta significativa e di notevole valore dell'espressione della cultura e della storia dell'uomo e del suo territorio. Risulta, quindi, fondamentale dimostrare i vantaggi dell'impiego delle cultivar autoctone e sistemi di coltivazione ecosostenibili. Questo ai fini di una più efficace politica gestionale di conservazione della biodiversità ma anche, e non ultimo, sulle opportunità economiche derivanti dalla promozione degli oli d'oliva di qualità superiore derivanti dalle cultivar locali. L'individuazione di specifici marcatori molecolari risulta di fondamentale importanza per avere una misura della chemiodiversità, e quindi della biodiversità degli ulivi. In questo contesto, la ricerca ha allo scopo di produrre un approfondimento del quadro conoscitivo sul patrimonio olivicolo del territorio del Parco analizzando differenti aspetti delle cultivar presenti, come di seguito riportato:

- censimento e distribuzione delle cultivar,
- analisi del profilo metabolomica e dell'attività antiossidante,
- analisi morfologica,
- produzione di un atlante del patrimonio olivicolo oggetto della ricerca con schede descrittive delle cultivar e carta di distribuzione delle stesse – raccolta dati e produzione bozza.

Monitoraggio ecologico in aree sperimentali di applicazione del fuoco prescritto

Si definisce fuoco prescritto l'applicazione pianificata del fuoco in specifiche condizioni ambientali, per conseguire definiti obiettivi di tutela e gestione del territorio. Il fuoco prescritto si basa su un uso consapevole ed esperto del fuoco su superfici pianificate secondo precise prescrizioni e procedure operative. A partire dalla pianificazione AIB del 2010, l'Ente Parco ha realizzato in alcune aree attività sperimentali di fuoco prescritto. Fondamentale è lo studio ecologico delle aree prima e dopo applicazione del fuoco.

In continuazione con quanto svolto in precedenza, in 4 aree oggetto in passato di attività sperimentale di fuoco prescritto (Comune di Campora- habitat cerreta, Comune di San Mauro Cilento – habitat ampelodesmeto, Comune di Centola – habitat pineta, Comune di camerota – specie aliene) sono previste le seguenti attività:

- campionamento floristico-vegetazionale e del combustibile nelle 4 aree;
- campionamento entomofauna ed erpetofauna nella cerreta del comune di Campora;
- campionamento entomofauna ed erpetofauna nell'ampelodesmeto del comune di S. Mauro
- intervento di fuoco prescritto e campionamento ailanto nel comune di Camerota;
- analisi statistica semplice e multivariata dei dati al fine di evidenziare correlazioni tra aree controllo e trattate su numero e frequenza specie totali, di interesse conservazionistico ed aliene;
- divulgazione dei risultati ottenuti.

Progetto di sistema Impatto degli ungulati sulla Biodiversità dei Parchi Italiani

Capofila: Parco Nazionale Appennino Lucano, Val d'Agri Lagonegrese

Il cinghiale (*Sus scrofa*) è inserito nell'elenco redatto dall'IUCN delle 100 specie animali e vegetali più invasive al mondo. Recentemente, un documento congiunto della IUCN e CBD (Invasive Species Agreement, novembre 2011) individua nelle specie aliene o invasive una grave minaccia per la conservazione della biodiversità sensu lato. Il cinghiale nell'Italia continentale è da considerarsi una specie autoctona ma invasiva a causa della sua eccessiva proliferazione. Benché generalmente l'attenzione all'interno dei Parchi Nazionali sia focalizzata sul problema dei danni causati dal cinghiale alle colture agricole, poco o nulla viene affrontato riguardo al problema dei danni causati alla biodiversità dal proliferare delle popolazioni di cinghiale. Il presente progetto si prefigge come scopo principale la messa a punto di un protocollo standard di monitoraggio degli impatti del cinghiale e di alcune altre specie di ungulati selvatici sugli habitat ed ecosistemi dei Parchi Nazionali Italiani interessati dal fenomeno dell'esplosione demografica di ungulati, attraverso la predisposizione di uno schema tipo di monitoraggio delle specie target (endemismi animali e vegetali o specie rare e localizzate presenti in più Parchi Nazionali) proponendo al contempo possibili soluzioni o specifiche attività di prevenzione del danno agli ecosistemi. In questo modo tutti i Parchi coinvolti nel progetto potranno misurare con gli stessi strumenti l'entità degli impatti o della perdita di biodiversità, adottando criteri comuni di mitigazione o prevenzione del fenomeno.

Progetto di sistema Convivere con il Lupo, conoscere per preservare

Capofila: Parco Nazionale dell'Alta Murgia

L'Appennino meridionale è certamente una delle aree interessate dall'espansione del Lupo, i cui segni di presenza sono stati da sempre rinvenuti, anche se di fatto non esisteva alcun dato o approfondimento per questo territorio, a questa scala geografica. La Calabria ha rappresentato una delle più importanti aree per la sopravvivenza del lupo e uno dei principali centri di diffusione nella ricolonizzazione dell'Appennino. La verifica della condizione demografica della specie è particolarmente complessa e richiede un'adeguata conoscenza della consistenza, della mortalità e dell'andamento numerico della popolazione di lupi, perciò gli obiettivi di questa strategia condivisa per la tutela del lupo nei Parchi dell'Appennino meridionale, puntano a:

- aumentare le conoscenze scientifiche sulla popolazione appenninica di questa specie;
- analizzare il ruolo delle aree di connessione funzionale (corridoi ecologici);
- ridurre le minacce o i fattori limitanti per la specie;
- sensibilizzare le collettività locali;
- attenuare i conflitti tra il lupo e le attività dell'uomo.

Progetto di sistema Conservazione della Lepre italiana

Capofila: Parco Nazionale del Cilento, Vallo di Diano e Alburni

La Lepre italiana (*Lepus corsicanus*) è specie endemica dell'Italia meridionale e della Sicilia, "minacciata" secondo i criteri dell'IUCN e classificata "vulnerabile" nella *Red List* dell'IUCN con *trend* "in declino". La specie risulta formalmente protetta nella Penisola per effetto della legge n. 157/92. Importanti popolazioni di lepre italiana sono presenti in parchi nazionali ed altre aree protette. Con il "Piano d'azione nazionale per la Lepre italiana" (MATT-ISPRA) sono state individuate le possibili azioni per favorire la conservazione di questo importante componente della biodiversità

della Mammalofauna italiana.

Con il progetto di sistema si intende aumentare la sinergia tra le azioni di conservazione intraprese dai diversi parchi nazionali aderenti, in attuazione all'obiettivo 3.1 del Piano d'Azione Nazionale, e considerando i seguenti obiettivi:

- aumento delle conoscenze sulla distribuzione;
- avvio della reintroduzione;
- miglioramento dello stato di conservazione;
- aumento delle conoscenze scientifiche;
- condivisione dell'esperienze e delle conoscenze.

Progetto di sistema Conservazione della Lontra

Capofila: Parco Nazionale del Cilento, Vallo di Diano e Alburni

La lontra eurasiatica (*Lutra lutra*) è un carnivoro semiacquatico legato alle acque correnti, di rilevanza conservazionistica. La forte contrazione e riduzione numerica che hanno subito le popolazioni di lontra, soprattutto in Europa occidentale, a partire dagli anni del boom economico e fino ad anni recenti, hanno infatti motivato l'inclusione della lontra tra le specie minacciate a livello globale da parte della Unione Internazionale per la Conservazione della Natura (IUCN). Attualmente la specie è classificata come quasi minacciata (Near Threatened NT) a livello globale, secondo le categorie IUCN (IUCN Red List 2010). In Italia la distribuzione della lontra resta limitata alle regioni meridionali (Molise, Campania, Basilicata, Puglia, Calabria), contribuendo a designare la lontra come una delle specie di mammiferi maggiormente esposta al rischio di estinzione in Italia. A gennaio 2010 il MATTM, in collaborazione con l'ISPRA, ha pubblicato il Piano d'Azione Nazionale per la Conservazione della Lontra (PACLO), in cui vengono definite strategie, obiettivi e azioni per la tutela della specie. Come previsto nel PACLO, a distanza di cinque anni dalla sua pubblicazione, con il progetto di sistema si è inteso avviare la necessaria sinergia fra i diversi soggetti istituzionalmente coinvolti nelle azioni di conservazione della lontra, con i seguenti obiettivi:

- aumento delle conoscenze sulla distribuzione e le popolazioni;
- analisi della dieta;
- monitoraggio sanitario
- condivisione delle conoscenze e delle esperienze

Progetto di sistema Studio degli ambienti umidi e delle acque superficiali

Capofila: Parco Nazionale Alta Murgia

Con il progetto di sistema si avvia una linea di ricerca mirata a descrivere le caratteristiche biologiche ed ecologiche delle acque interne con particolare attenzione all'Italia Meridionale particolarmente trascurata sotto questo punto di vista. L'Ente Parco ha incentrato le sue azioni sul Massiccio dei Monti Alburni, un massiccio carbonatico che, a causa dell'elevata incidenza dei fenomeni carsici, presenta scarsità di acque superficiali correnti. La maggior parte delle raccolte d'acqua è puntiforme e molto spesso di origine artificiale o semi-naturale, laddove l'azione antropica ha provveduto a compensare il deficit idrico del territorio attraverso opere in grado di captare/conservare l'acqua (pozzi freatici e fontanili-abbeveratoio). Sono previste le seguenti azioni:

- Censimento delle aree umide (naturali ed artificiali) e loro mappatura su cartografia tramite GIS;
- Redazione inventario faunistico degli Anfibi ed elaborazione di mappe distributive;
- Valutazione dello stato demografico di alcune popolazioni di Anfibi (Ululone appenninico, *Bombina variegata pachypus* e Tritone crestato italiano *Triturus carnifex*)

Progetto di sistema Studio e monitoraggio della mesofauna nelle aree protette

Capofila: Parco Nazionale del Gargano

I carnivori di medie-piccole dimensioni, definiti anche meso-predatori, sono posti ad un livello trofico inferiore rispetto ai predatori di vertice. Tradizionalmente è stata volta minore attenzione al ruolo dei meso-carnivori come regolatori delle funzioni ecosistemiche, della struttura e delle dinamiche della comunità. Tuttavia, la nutrita bibliografia specifica di questo gruppo suggerisce che in molti casi i mesocarnivori possono risultare di fondamentale importanza nello strutturare le

comunità e regolare gli ecosistemi, attraverso la predazione o l'utilizzo di cibo e, pertanto, rappresentare utili indicatori delle locali condizioni ecosistemiche. L'Ente Parco ha incentrato le sue azioni sullo stato di conservazione della puzzola (*Mustela putorius*), un mesocarnivoro appartenente alla famiglia Mustelidi. Sono previste le seguenti azioni:

1. Aumento delle conoscenze sulla distribuzione, abbondanza e mortalità delle popolazioni
2. Analisi della mortalità stradale e messa a punto di un protocollo per le analisi necroscopiche

PIANO AIB

Il piano di previsione, prevenzione e lotta attiva contro gli incendi boschivi (denominato piano AIB) del Parco Nazionale del Cilento, Vallo di Diano e Alburni è impostato seguendo i criteri di leggi e direttive di interesse ambientale a scala regionale, nazionale, europea e planetaria.

La legge nazionale di riferimento è la legge quadro 353/2000 "Legge quadro in materia di incendi boschivi", finalizzata alla conservazione e alla difesa dagli incendi del patrimonio boschivo nazionale quale bene insostituibile. Essa nasce dalla diffusa convinzione che l'approccio più adeguato per perseguire la conservazione di tale patrimonio sia quello di promuovere e incentivare le attività di previsione e di prevenzione, anziché privilegiare la fase emergenziale legata allo spegnimento degli incendi.

L'art.8 comma 2 della L.353/2000 prevede un apposito "Piano per i parchi naturali e le riserve naturali dello Stato", che, elaborato ed approvato dall'Ente gestore, diventa immediatamente operativo, ancorché soggetto ad eventuali modifiche ed integrazioni nel corso dell'iter istruttorio previsto dalla normativa vigente. L'istruttoria della Direzione per la Protezione della Natura e del Mare del Ministero dell'Ambiente e della Tutela del Territorio e del Mare (DPNM/MATTM), che comprende il parere del Corpo Forestale dello Stato (CFS), nonché la richiesta e l'ottenimento dell'intesa con la regione territorialmente competente, si conclude con l'inserimento del piano A.I.B. nell'omologo piano regionale e l'adozione del piano A.I.B. dell'area protetta con Decreto Ministeriale. Il presente piano AIB si attiene dunque al piano A.I.B. regionale e alle linee guida per la redazione dei "Piani regionali per la programmazione delle attività di previsione, prevenzione e lotta attiva contro gli incendi boschivi" emanate con DPCM dal Dipartimento della Protezione Civile, ma calato nel proprio ambito territoriale e, data la specificità del problema incendi boschivi in tali aree per la connotazione naturalistica più complessa di quella del rimanente territorio, si attiene anche alle direttive tecnico scientifiche dello "Schema di piano A.I.B." emanato dalla Direzione per la Protezione della Natura e del Mare del Ministero dell'Ambiente e della Tutela del Territorio e del Mare (DPNM/MATTM).

Nel 2014 il Piano AIB per il periodo 2012-2016, redatto nel 2012, revisionato secondo le richieste di modifiche e indicazioni del Ministero dell'Ambiente, è stato finalmente approvato da quest'ultimo. Nel 2016 è stato prodotto l'aggiornamento del piano pluriennale.

ATTIVITÀ CONNESSE AL GEOPARCO

Il 1 Ottobre 2010, nel corso della 9^a Conferenza internazionale dei Geoparchi, a Lesvos in Grecia, il Parco Nazionale del Cilento e Vallo di Diano è entrato a far parte della rete Europea e Mondiale dei Geoparchi sotto l'egida dell'UNESCO. Il PNCVDA ha lavorato costantemente ed in stretta collaborazione con la rete Globale dei Geoparchi, la Commissione Nazionale Unesco e la Delegazione Permanente Italiana presso Unesco a Parigi affinché i geoparchi stessi diventassero progetto prioritario UNESCO. Infatti il 17 novembre 2015, l'Assemblea Plenaria dell'UNESCO, in rappresentanza di 195 Stati, in occasione della 38^a Conferenza Generale tenutasi a Parigi, ha approvato (con la risoluzione 38 C/14) il nuovo statuto del programma ufficiale IGGP - International Geoscience and Geoparks Programme che, contestualmente, ha individuato la nuova categoria di siti UNESCO: i Geoparchi mondiali UNESCO (UNESCO Global Geoparks). Quindi il PNCVDA è diventato UNESCO GLOBAL GEOPARK. Va inoltre ricordato che il PNCVDA coordina il Comitato Nazionale Geoparchi Unesco.

A tal fine nel corso del 2016 sono state organizzate le seguenti attività che interessano tutti e tre i riconoscimenti:

- Meeting nel marzo 2016 presso Basque Coast Unesco Global Geopark per riunione Coordination Committee Geoparchi, così come richiesto dalla European and Global Geopark Network. Durante questo incontro si è discusso anche del management delle aree che hanno più di un riconoscimento UNESCO;

- Attività relative all'Harmonizing the Integrated Management Systems of Areas with Multiple International Designations (Ramsar Sites, World Heritage Sites, Biosphere Reserves, Global Geoparks). Il PNCVDA uno dei 10 parchi mondiali coinvolti in questo progetto dell'UNESCO e dell'IUCN. Rappresenta un progetto pilota per valutare come gestire le aree con multi designazioni Unesco. Nel report finale delle linee guida redatte dall'IUCN, il PNCVD rappresenta un caso campione;
- Progetto PANORAMA dell' IUCN (piattaforma per la condivisione e la promozione di "esempi di gestione/soluzioni delle aree protette"). Queste soluzioni sono esempi di approcci di successo, di progetti e di metodi, applicati per le aree protette e non. Attraverso il progetto Panorama, le soluzioni sono condivise per l'apprendimento, l'ispirazione e la replica da parte di altre aree/soggetti;
- Partecipazione al 8 workshop dei Geoparchi Italiani tenutosi nel Parco Nazionale del Pollino, nel corso del quale, oltre a pubblicizzare il PNCVDA, si sono scambiate buone pratiche sulle esperienze di comunicazione e di divulgazione dei valori geoambientali.
- Meeting nell'English Riviera Unesco Global Geopark Inghilterra per riunione Coordination Committee Geoparchi europei e Mondiali, così come richiesto dalla European and Global Geopark Network. Nominato membro dell'Advisory Committee dell'Unesco Global Geopark dal 2016.
- Partecipazione alla conferenza Mondiale dei geoparchi UNESCO nel settembre 2016 nell'English Riviera Unesco Global Geopark Inghilterra, durante la quale si è presentato il seguente lavoro: Preserving cultural and natural heritage in a multiple-designation site (Unesco world heritage, MAB, Unesco Global Geopark, Mediterranean Diet)
- Partecipazione alla VII Conferenza Nazionale dei Siti Italiani iscritti nella lista del Patrimonio Mondiale Unesco (Roma 2016) organizzato dal Ministero dei Beni e delle Attività Culturali e del Turismo- Titolo intervento: Il Programma Geoparchi UNESCO- modello Parco Nazionale del Cilento Vallo di Diano e Alburni
- Partecipazione al convegno organizzato dal Parco Nazionale del Gran Sasso Monti della Laga – Il patrimonio geologico del Parco Nazionale del Gran Sasso Monti della Laga: un bene culturale naturale da conservare e valorizzare. Teramo 2016. Titolo intervento: La rete globale dei Geoparchi Unesco, esempi di modelli di gestione di un geoparco
- Partecipazione al convegno organizzato dal Comitato Giovani della Commissione Nazionale Italiana per L'Unesco - Uniti per il Patrimonio (Napoli 13 gennaio 2017)- intervento sul sistema dei Geoparchi Unesco quale modello di sviluppo sostenibile, nella sessione Il sistema dei Siti Unesco in Campania opportunità e nuove prospettive.
- Partecipazione alle riunioni organizzate dal Ministero Ambiente in merito alla Rete MAB
- Summer school organizzata in collaborazione con l'Università di Salerno, Ordine dei Geologi della Campania e comune di Laurito che ha visto la presenza di 30 professionisti provenienti da tutta Italia.
- Settimana dei geoparchi. Con la collaborazione e supporto di associazioni, Università di Salerno e comune di Morigerati (Geofestival). Annualmente l'UNESCO Global Geopark chiede a tutti gli aderenti alla rete l'organizzazione in contemporanea della settimana dei geoparchi. Essa prevede una serie di attività e/o eventi importanti volti alla conoscenza del territorio del Geoparco quali escursioni e visite guidate ai geositi e/o attività culturali. L'obiettivo principale è quello di favorire la conoscenza ed accrescere l'attenzione del pubblico nei confronti del patrimonio geologico attraverso le attività di fruizione proposte da tutti i Geoparchi, nonché di far prendere coscienza agli abitanti del Geoparco che la promozione del patrimonio geologico può creare sviluppo economico. In tale occasione si divulga ai partecipati (locali e da altre regioni italiane) non solo il concetto di Geoparco ma anche di sito Unesco e MAB;
- Supporto alle attività di promozione e conservazione dei Geositi, rete MAB e siti Unesco quali ad esempio: fondazione Mida grotte dell'Angelo, Grotte di Castelcivita, grotta di Morigerati, Sito archeologico di Velia, sorgente Capelli di Venere di Casaletto Spartano, Grotte del Paleolitico di Camerota e museo Muvip, la Molpa di Palinuro etc. Questi siti rappresentano una sintesi di tutti i riconoscimenti Unesco e un esempio di gestione integrata;

- ASSEMBLEA NAZIONALE AIGEO E WORKSHOP SUL TEMA "La Cartografia geomorfologica tradizionale e ad oggetti: esperienze e prospettive scientifiche e professionali";
- E' stato predisposto un opuscolo divulgativo sulla grotta della Cala di Camerota. Sito geoarcheologico di importanza mondiale per la presenza dell'uomo di Neandhertal e dell'homo sapiens;
- Per il progetto della Rete Geo-Museale, dei Geo-osservatori e Geo- laboratori sono state messe in rete locale e internazionale le strutture esistenti dedicate a musei, laboratori, osservatori, centri ed altro, d'intesa con i comuni o altri soggetti giuridici. In tale attività è prevista la valorizzazione del Museo Paleontologico di Magliano Vetere e del MUVI di Caselle in Pittari, delle Grotte di Castelcivita e del Muvip di Camerota, del museo virtuale di Laurino. La Rete della Geo-Biodiversità è costituita dal Nodo Centrale, formato dal Centro di Vallo della Lucania, a cui saranno collegati i Centri locali, ciascuno dei quali svilupperà tematiche coordinate generali, ma approfondirà aspetti specifici. Sono stati coinvolti gli allievi delle scuole media nonché studenti universitari, in modo da costituire gruppi di studio capaci di catalizzare interessi ed elaborare strategie, finalizzando l'uso dei centri locali a regime a supporto delle attività istituzionali e produttive (geoturismo, agricoltura multi-funzionale, artigianato di pregio legato alle risorse locali).
- Sono continuate le attività dei progetti di ricerca con il CUGRI per la caratterizzazione delle sorgenti termominerali di Capo Palinuro e per il monitoraggio integrato dello stato ecologico degli habitat fluviali del Parco.
- È iniziata la predisposizione del piano di gestione integrata dei riconoscimenti Unesco.

ATTIVITA' INERENTI RICONOSCIMENTI INTERNAZIONALI

Carta del Turismo Europeo sostenibile.

Nel 2015 è stata presentata la candidatura per il riconoscimento CETS (Carta del Turismo Europeo sostenibile). Gli obiettivi che sottendono alla Carta Europea del Turismo Sostenibile nelle Aree protette sono: aumentare la consapevolezza e il sostegno verso le aree protette europee, che costituiscono una parte fondamentale del nostro patrimonio, e che devono essere conservate per le generazioni future, affinché ne possano godere; migliorare lo sviluppo sostenibile e la gestione del turismo nelle aree protette, prendendo in considerazione le necessità dell'ambiente, degli abitanti del luogo, delle aziende locali e dei visitatori.

I principi della carta prevedono la collaborazione fra partner, la preparazione e implementazione di una strategia, e l'affrontare le questioni chiave. Le aree protette della Carta assumono una serie di impegni per raggiungere gli obiettivi citati.

Il 7 dicembre 2016 il PNCVDA ha ottenuto, a Bruxelles, da Europarc la carta del turismo sostenibile.

ATTIVITA' DI PREVENZIONE E INDENNIZZI DEI DANNI DA FAUNA SELVATICA

In collaborazione con l'ISPRA e l'ATC delle Aree contigue del Parco sono state realizzate le attività formative finalizzate al rilascio del titolo di operatori da utilizzare per la realizzazione dei prelievi selettivi (selecontrollori), che si sono concluse il 28.10.2016.

Ai sensi dell'art. 15 della legge 394/91, l'Ente parco è tenuto ad indennizzare i danni provocati dalla fauna selvatica del Parco. Ai sensi dell'art. 15, comma 4, il Regolamento del Parco stabilisce le modalità per la liquidazione e la corresponsione degli indennizzi;

In ossequio a quanto disposto dalla citata normativa e nelle more dell'approvazione del Regolamento del Parco di cui all'art. 11 della legge 394/91, con delibera del Consiglio Direttivo n. 24 del 10.09.2008 fu approvato uno specifico regolamento disciplinante le modalità di indennizzo dei danni provocati dalla fauna selvatica.

Il Ministero vigilante, con nota del 01.06.2016, ha chiarito agli Enti parco le modalità di applicazione della Circolare "Orientamenti dell'Unione Europea per gli aiuti di stato nei settori agricoli e forestali e nelle zone rurali 2014-2020 sezione 1.2.1.5" che fornisce indicazioni sulle modalità di concessione degli indennizzi.

Sulla base delle predette indicazioni, i competenti uffici hanno redatto una proposta di Regolamento per l'indennizzo dei danni causati dalla fauna selvatica protetta alle attività agricole

primarie nel Parco Nazionale del Cilento, Vallo di Diano e Alburni che regola le modalità per l'accertamento, la valutazione, la liquidazione dell'indennizzo dei danni provocati dalla fauna selvatica al patrimonio agro – forestale e zootecnico all'interno del territorio del Parco, così come perimetrato dal D.P.R. 05.06.1995.

Per tali motivazioni i pagamenti degli indennizzi, nei corsi del 2016, sono stati sospesi.

LE ATTIVITA' TECNICO – AUTORIZZATIVE

Ufficio Autorizzazioni

Le competenze istituzionali dell'Ente Parco al rilascio di nulla osta e pareri riguardano:

- a) nulla osta, ai sensi dell'art. 13 della legge 394/91;
- b) pareri, per quanto previsto dall'art.32 della Legge n.47 del 1985, sulle opere realizzate abusivamente e oggetto di condono ai sensi della citata Legge 47/85 e della Legge 724/94. Analogamente, ai sensi dell'art.36 del D.P.R.380/2001 (art.13 della L.47/85), l'Ente è tenuto ad esprimersi sulle opere soggette a accertamento di conformità;
- c) per talune tipologie di progetti ricadenti in aree contigue ai sensi della Delibera di Giunta Regionale n.3469 del 3 giugno 2000, il Regolamento, approvato con D.P.G.R. n.516 del 26 marzo 2001, prevede la necessità di autorizzazione ai sensi del D.P.R.05/06/95;
- d) parere, ai sensi dell'art.5 del D.P.R. 12/04/96, sui progetti soggetti a valutazione di impatto ambientale ricadenti all'interno della perimetrazione territoriale ed in aree contigue;
- e) per progetti aventi incidenza significativa, ricadenti in siti proposti come Siti di Importanza Comunitaria (SIC) ai sensi del D.P.R.357/97 e s.m.i. (DPR 120/03) ed individuati con D.M. 3/4/2000, l'Autorità Regionale deve sentire l'Ente Parco prima di effettuare la Valutazione di Incidenza;
- f) parere, ai sensi dell'art.25 della Legge n.36 del 1994 come modificato dal D.Lgs. 258/2000, sulla concessione preferenziale delle acque superficiali o sorgentizie che hanno assunto natura pubblica, nonché sulle concessioni in sanatoria, nelle more della definizione delle acque sorgive, fluenti e sotterranee necessarie alla conservazione degli ecosistemi, che non possono essere captate.
- g) parere, ai sensi dell'art.22 comma 1°, lett. a) e b) dell'Allegato B alla Legge Regionale n.11 del 07/05/1996, sui *Piani di Assestamento Forestale* e sui *progetti di taglio non regolati da un piano di Assestamento Forestale*.
- h) autorizzazioni per le attività di cui all'art. 11 della legge 394/91;
- i) esercizio del diritto di prelazione art. 15 della legge 394/91;

Tali competenze sono affidate dal consiglio direttivo al servizio tecnico con delibera di consiglio n°5 del 30.05.2008

Tipologie delle istanze

Dall'archivio informatico in uso presso l'ufficio, è possibile ricavare alcuni dati statistici relativi ai procedimenti di rilascio delle autorizzazioni e pareri di competenza dell'Area Tecnica - Autorizzativa.

Con riferimento a quanto sopra descritto le nuove istanze acquisite nel 2016, sono così distinte:

PUC E OPERE PUBBLICHE	135
EDILIZIA PRIVATA	1.556
CONDONI E SANATORIE	250
ANTENNE E TELECOMUNICAZIONE	24
OPERE DI IDRAULICA	7
AUTORIZZAZIONI AREA MARINE PROTETTE (AMP Infreschi)	155
UTILIZZAZIONI BOSCHIVE (di cui n° 7 PAF e n° 9 Piani Collurali)	435
RICHIESTE PER TRASPORTI ARMI	2.454
AUTORIZZAZIONI EX ART. 11 L.394/94	38

ARCHIVIAZIONE PROVVEDIMENTI SANZIONATORI EMESSI DAI COMUNI (di cui n° 76 Ordinanze di demolizione)	128
ARCHIVIAZIONE COMUNICAZIONI NOTIZIE DI REATO AMBIENTALE	27
	5.209

Lavori Pubblici

Si segnala che durante l'anno sono stati completati i lavori di Villa Matarazzo, gli interventi di mitigazione e rischio crollo costone roccioso nel Comune di Montecorice - località "Ripe Rosse" e i lavori di miglioramento sismico della Caserma Forestale di Montano Antilia.

Abusi edilizi

- n. 27 procedimenti connessi all'avvenuta realizzazione di abusi edilizi in Area Protetta;
- n. 1 procedimento finalizzato al recupero delle somme impiegate dall'Ente per la demolizione, in danno dei responsabili, degli abusi edilizi.

ATTIVITA' DI VIGILANZA E SORVEGLIANZA LEGGE 394/91

L'art. 21 della legge 6 dicembre 1991 n. 394, affida al Corpo Forestale dello Stato la sorveglianza delle aree protette di rilievo internazionale e nazionale. Il decreto del Presidente del Consiglio dei Ministri del 26 giugno 1997 dispone la dislocazione presso ogni Ente parco nazionale di un Coordinamento del Corpo Forestale dello Stato per l'ambiente con circoscrizione comprendente tutti i comuni il cui territorio è in tutto od in parte inserito nell'ambito territoriale di pertinenza del Parco medesimo. La disciplina delle modalità di esercizio delle attività di sorveglianza assegnate al Corpo Forestale all'interno delle aree protette è stata nuovamente definita con il D.P.C.M. 5 luglio 2002, il quale, nel confermare che il Corpo Forestale dello Stato per l'ambiente opera con vincolo di dipendenza funzionale dall'ente parco nel rispetto dell'unitarietà di struttura e di organizzazione gerarchica del personale del CFS, sancisce che le priorità degli interventi tecnici da attuare sono individuate sulla base di "piano operativo" predisposto dall'Ente parco in collaborazione con il Coordinamento territoriale del CFS per l'ambiente. E' stato predisposto, nel rispetto delle linee guida e della circolare del Ministero vigilante, il piano operativo anno 2016, approvato dal Commissario Straordinario, con deliberazione n. 7/2016. A tal proposito per il CTA nell'anno 2016 sono state sostenute spese per il personale (straordinario, missioni), spese per il funzionamento dei Comandi Stazione e della sede dell'Ufficio di Coordinamento (canone locazione, pulizie di ufficio, utenze, manutenzione automezzi e carburante, imposte comunali e altre, acquisto e funzionamento attrezzature speciali) e spese per la manutenzione ordinaria e straordinaria della sede C.T.A.

PARCO PROGETTI REGIONALE (PPR), FINANZIATI NELL'AMBITO DEL POR FESR 2007/2013.

La Regione Campania, con delibera di Giunta Regionale n. 1265 del 24.07.2008, ha finanziato, tra l'altro, con i fondi del POR FESR 2007/2013 i seguenti progetti dell'Ente Parco: Progetto Mercurio per € 2.979.250,00 e Centro di promozione riserve marine e del paesaggio mediterraneo in Villa Matarazzo e parco attrezzato per € 4.974.600,00. Con delibera di Giunta Regionale n. 215 del 18.05.2016 è stata programmata la copertura finanziaria degli interventi non conclusi entro il termine del 31/12/2015.

- Progetto Centro di promozione riserve marine e del paesaggio mediterraneo in Villa Matarazzo e parco attrezzato per € 4.974.600,00. Nel corso del 2016 i lavori sono continuati. Alla data del 31.12.2016 i lavori risultavano ultimati. Inoltre nel 2016 è stata completata la fornitura in opera di "Attrezzature per la realizzazione dell'acquario del Centro di promozione riserve marine italiane e del paesaggio mediterraneo in Villa Matarazzo con annesso parco attrezzato".
- Progetto Mercurio per € 2.979.250,00. Nel corso del 2016 i lavori sono continuati e alla data del 31.12.2016 risultava un avanzamento del 63,72 % rispetto al totale dell'intervento;

MISURA 1.10 - Programmi di investimento avviati e non completati sul POR Campania 2000/2006 del Parco Nazionale Cilento, Vallo di Diano e Alburni coerenti e ammissibili sul POR FERS 2007-2013 - Obiettivo Operativo 1.8.

La Giunta Regionale, con deliberazione n. 1502/2004, ha approvato il PI del "Parco Nazionale del Cilento e Vallo di Diano".

Nell'ambito del citato PI, l'Ente Parco è stato individuato quale Beneficiario Finale dell'intervento: aiuti de minimis per le imprese della microfiliera del turismo ambientale" e - aiuti de minimis per le imprese delle microfiliere artigianali".

La Regione, con D.D.R. n. 80 del 08/04/2010 ha riammesso a finanziamento n. 12 programmi (ditte) di investimento dei suddetti interventi, non conclusi al 30.06.2009 per l'importo complessivo di € 154.991,55.

Con Decreto Dirigenziale regionale n. 1153 del 3.12.2015 di ammissione definitiva disposta con il D.D.R. n. 80/2010, è stato incassato il saldo di Euro 154.991,55 a favore dell'Ente Parco Nazionale del Cilento, Vallo di Diano e Alburni, e liquidato, nello stesso mese, il saldo finale a n. 11 ditte beneficiarie del contributo ad esclusione della sola ditta P3 di Palumbo Antonio & Alfonso snc non avvenuta per problematiche gestionali inerenti la stessa ditta. Superate dette problematiche ed acquisita la documentazione giustificativa, con D.D. n. 257 del 15.12.2016 è stato liquidato il saldo finale alla Ditta P3 di Palumbo Antonio & Alfonso snc l'importo di € 18.750,00.

Centro Studi e ricerche sulla Biodiversità

Al fine di utilizzare il Centro Operativo Prevenzione presso la Tenuta Montisani quale sede del Coordinamento Territoriale per l'Ambiente del Corpo Forestale dello Stato, il Comando Regionale del predetto Corpo ha richiesto degli adeguamenti funzionali, così come da progetto dallo stesso trasmesso. A tal fine, l'ufficio tecnico dell'Ente, sulla base di quanto sopra, ha redatto una perizia di stima dei lavori da eseguire.

Nel corso del 2016 sono stati ultimati i lavori per il Completamento Centro Studi e Ricerche Biodiversità, in particolare per la parte relativa alla sede del CTA, alla cabina elettrica, all'ampliamento dell'impianto di messa a terra e prosciugamento pozzetti elettrici, alla messa in funzione dell'impianto di climatizzazione, all'adeguamento degli impianti idraulici, termici ed elettrici, il completamento dell'impianto fognario, la sistemazione esterna, con annessa strada alternativa di collegamento.

PROGETTI REALIZZATI CON FINANZIAMENTI REGIONALI, NAZIONALI E COMUNITARI.**Life Ambiente – Progetto TIRSAV PLUS (Tecnologie Innovative per il Riciclaggio delle Sanse e delle Acque di Vegetazione)**

L'attività svolta nel 2015, affidata alla SIMAT s.r.l., consiste in generale nella pianificazione e gestione delle attività del Centro sperimentale di compostaggio. Le attività realizzate in questo periodo hanno riguardato le seguenti azioni:

- Pianificazione e coordinamento delle attività del CESCO;
- Gestione delle attività operative dell'impianto CESCO;
- Elaborazione della documentazione tecnica e amministrativa necessaria alla gestione del CESCO;
- Attività di marketing.

In data 02/05/2016, con Determina Dirigenziale N. 85, è stata concessa la proroga per la conduzione dell'impianto CESCO alla Società SIMAT scrl, per il periodo che va dal 3 febbraio 2016 al 02 luglio 2016.

Nel periodo di riferimento, sono stati realizzati degli interventi urgenti per l'adeguamento delle linee elettriche per il collegamento delle pompe per il percolato e per la vasca di vegetazione, sono state avviate le operazioni preliminari all'avvio del trattamento della FORSU, esecuzione di manutenzione sulle macchine, pianificazione e coordinamento delle attività del CESCO, elaborazione della documentazione tecnica e amministrativa necessaria alla gestione del CESCO, attività di marketing e sono stati assolti gli aspetti amministrativi pertinenti.

Progetto LIFE Fagus

In collaborazione con altri partners è stato predisposto e successivamente presentato alla Commissione Europea nell'ambito del programma LIFE un progetto dal titolo "FAGUS - FORESTS OF THE APENNINES: GOOD PRACTICES TO CONIUGATE USE AND SUSTAINABILITY", con lo scopo di assicurare la conservazione a lungo termine degli habitat prioritari nei parchi Nazionali del Cilento, Vallo di Diano e Alburni e Gran Sasso, Monti della Laga.

Vista la complessità del progetto, è stata formalizzata una collaborazione con il Centro Studi naturalistici onlus di Foggia per la realizzazione di attività di supporto e gestione del progetto.

In riferimento all'azione "E1" - "Project website" è stato affidato l'incarico per la "Realizzazione del sito web e redazione e pubblicazione dei contenuti scientifici relativi al Progetto "Fagus – Forests of the Appennines: Good practices to coniugate use and Sustainability".

Nell'ambito dell'azione "E.6" "Education and awareness raising in the Cilento and Vallo di Diano National Park" che prevede di sviluppare tre progetti educativi che comprendono interventi in aula, ed attività sul campo con il coinvolgimento di 100 classi delle scuole elementari e medie appartenenti ai Comuni del Cilento e Vallo di Diano, è stata individuata la Società Cooperativa a mutualità prevalente "Antea" per la realizzazione delle attività di educazione ambientale previste nell'ambito del progetto "Fagus – Forests of the Appennines: Good practices to coniugate use and Sustainability".

Azioni C:

Lavori conclusi nel 2015.

Nel mese di agosto 2016 sono stati effettuati dei sopralluoghi per verificare lo stato delle recinzioni realizzate in alcuni lotti dei due parchi.

Azioni D2/D3:

Nel mese di maggio è stata predisposta la campagna di monitoraggio ex-post.

Ultimata a giugno la fase di campagna per le piante vascolari in tutte le aree di monitoraggio che attraverso il coordinamento degli esperti in assistenza esterna che si stanno occupando del rilievo della struttura forestale, di licheni, insetti e uccelli. Nel mese di luglio effettuata la sistemazione delle piante e dei rilievi, proseguono le attività, in particolare, nel periodo estivo, per il campionamento dei coleotteri saproxilici e successivamente, in autunno, proseguono le attività di campo finalizzate alla valutazione degli interventi. Nel mese di ottobre proseguono le attività di campo, di laboratorio e di elaborazione finalizzate alla valutazione degli interventi, in particolare la campagna di rilievo dei funghi saproxilici, identificando le specie di piante vascolari e inserendo i dati relativi a queste ultime. A novembre e dicembre proseguono le attività di campo con il rilievo della biodiversità in particolare di quella fungina nel PNCVD.

Azione E1:

Il sito web è stato aggiornato e implementato per tutto il 2016.

Azione E2:

Nell'ambito delle procedure per l'affidamento del documentario, a gennaio è stata effettuata l'apertura delle offerte di tutti tranne di una ditta inizialmente esclusa ma poi, su ricorso, riammessa. Dopo aver atteso la documentazione integrativa da parte di quest'ultima ditta è stata fissata in data 01/03/2016 l'apertura dell'offerta. La realizzazione del documentario è stata affidata con determina di aggiudica n. 36 del 07.03.2016, l'aggiudicatario è Noema Comunicazione.

Redatto il materiale per la nuova Newsletter (n°5) nel mese di aprile è stata pubblicata sul sito web del progetto e inviata ai contatti delle mailing list dei beneficiari.

Avviate nel mese di maggio, le attività di preparazione del documentario sono proseguite nei mesi successivi con l'elaborazione e approvazione di un documento condiviso riguardante il palinsesto del documentario.

Nel mese di giugno il DIBAF ha iniziato a predisporre i contenuti per il manuale di buone pratiche.

Ad agosto la ditta incaricata ha effettuato i primi sopralluoghi nelle aree di intervento del progetto per individuare le location idonee alle riprese del documentario. Effettuate le prime riprese.

Nel corso dell'estate il DIBAF ha prodotto una bozza del manuale di buone pratiche che è stata oggetto di revisione da parte di tutti gli altri beneficiari.

In data 01.09.2016 il personale del PNGSML ha fornito il supporto logistico alla troupe incaricata per le riprese video del documentario del Progetto. Proseguono le riprese video del documentario del Progetto per tutto l'autunno e l'inverno.

Nei mesi di ottobre e novembre procede la redazione del manuale di buone pratiche che viene completato compresa la selezione di immagini (foto e disegni). Successivamente è pervenuto al Parco del Cilento il materiale completo ed è stata avviata la fase di impaginazione, grafica e stampa.

Azione E3:

Nel mese di maggio è stato preparato il programma per l'organizzazione del prossimo incontro con gli stakeholders programmato per il prossimo 24-25 giugno 2016.

Nei giorni 24-25 giugno 2016 presso il Centro Studi e Ricerche sulla Biodiversità in Vallo della Lucania, ha avuto luogo il IV° incontro con gli stakeholders, con un ricco programma di interventi che ha coinvolto circa 50 intervenuti il primo giorno e circa 50 partecipanti il secondo.

Azione E4:

Nei mesi di gennaio e febbraio sono stati raccolti i risultati del terzo incontro Partecipativo LIFE Fagus svolto in data 3 Dicembre. Le attività previste dall'azione sono state concluse nel mese di febbraio 2016. Successivamente è stata redatta la relazione finale.

Azione E8:

Nei giorni 9 - 11 maggio il personale del PNGSML (Silvia De paulis e Daniele Di Santo) hanno partecipato al Workshop on Mediterranean forest management and Natura 2000, organizzato dalla Commissione Europea e tenutosi presso il Parc du Luberon: http://ec.europa.eu/environment/nature/natura2000/platform/events/eventsupcomin g/255_workshop_on_ecological_connectivity_in_mediterranean_forests_en.htm.

Azione E9:

In maggio è stata finalizzata la pubblicazione sulla rivista Ecological Indicators. In novembre è stato preparato un abstract per un congresso internazionale (IUFRO 2017) per presentare i risultati del progetto.

Azioni F1, F2, F3, F4:

Nel mese di gennaio è stata completata e inviata l'integrazione sugli aspetti finanziari alla Proposta di modifica sostanziale precedentemente inviata e riguardante la durata del progetto.

Firmato l'Amendment come approvato dalla Commissione nel mese di febbraio.

Effettuata la riunione di coordinamento tra tutti i beneficiari nel Parco del Cilento in data 7 marzo. Nella riunione è stato fatto il punto del progetto e sono state programmate le attività del prossimo periodo.

Visita di monitoraggio nei giorni 8 e 9 marzo nel Parco del Cilento (Museo naturalistico di Corleto monforte - Alburni) con verifiche tecniche, amministrative e sul campo. E' stata anche aggiornata la bozza di MTR ed effettuata la preparazione dell'Emendamento agli accordi di partenariato.

Nel mese di aprile 2016 è stata effettuata l'elaborazione e l'inserimento dei dati di indicatori di monitoraggio nel portale <http://life.idom.com/>. Si è inoltre proceduto alla revisione e aggiornamento della bozza di MTR e dell'Emendamento agli accordi di partenariato.

In maggio effettuata la revisione e aggiornamento della bozza finale del rapporto intermedio (MTR), poi inviato nel mese di giugno.

Alla fine di settembre, alla scadenza del contratto come direttore, l'Ente Parco non ha rinnovato il contratto all'Ing. De Vita, che quindi da questa data non è più project manager del progetto Fagus, nominando il dott. Giovanni Ciao, funzionario dell'Ente, quale direttore facente funzioni.

Il PNGSML ha avviato la procedura per un nuovo incarico di Financial Manager alla dott.ssa Chiara GIORGI, considerata la proroga del progetto e l'indisponibilità manifestata dalla dott.ssa Gloriana ALOISI.

Durante tutto l'anno 2016 è proseguito l'invio della documentazione di volta in volta prodotta dai beneficiari associati al beneficiario coordinatore come da protocollo (time-sheet del personale coinvolto nel progetto Life Fagus, Financial Reporting atti amministrativi: determine di impegno e di liquidazione, missioni, fatture, contratti, avvisi pubblici e post informazione, ecc.). Il coordinamento e la comunicazione tra beneficiari sono stati attivi ed efficienti.

Azione F5:

Programmate ed avviate le attività di valutazione ex post.

Azione F8:

Durante tutto l'anno 2016 è proseguita l'attività di monitoraggio gestionale con l'aggiornamento delle schede indicatori e la redazione dei rapporti semestrali.

Progetto Life - MGN – Making Public Goods Provision The Core Business Of Natura 2000

In collaborazione con altri partners l'Ente Parco ha predisposto e successivamente presentato alla Commissione Europea nell'ambito del programma LIFE un progetto dal titolo "MAKING GOOD NATURA – MAKING PUBLIC GOODS PROVISION THE CORE BUSINESS OF NATURA 2000", con lo scopo di sviluppare procedure innovative per risolvere problemi ambientali basati su strategie di servizio ecosistemici.

La Commissione Europea con decisione comunicata in data 08.10.2012, ha approvato definitivamente il progetto LIFE11 ENV/IT/168. "MAKING GOOD NATURA – MAKING PUBLIC GOODS PROVISION THE CORE BUSINESS OF NATURA 2000", ammettendolo a cofinanziamento per un importo di € 1.863.441,00 (nella misura del 49,95% del costo totale).

I partners sono: Accademia Europea per la Ricerca Applicata ed il Perfezionamento Professionale di Bolzano; WWF Italia ONG – Onlus; WWF Ricerche e Progetti S.r.l.; Regione Lombardia; Ente Regionale per i Servizi all'Agricoltura e alle foreste; Regione Siciliana; Parco Nazionale Pollino; Parco Nazionale del Cilento, Vallo di Diano e Alburni; Parco Naturale Sasso Simone. I cofinanziatori sono: Ministero Delle Politiche Agricole, Alimentari E Forestali; Ministero dell'Ambiente e della Tutela del Territorio e del Mare.

Vista la complessità del progetto, è stata formalizzata una collaborazione con il Centro Studi naturalistici onlus di Foggia per la realizzazione di attività di supporto e gestione del progetto.

A novembre 2013 è stato organizzato a Vallo della Lucania un convegno con la presenza del Presidente della Comunità del Parco, della Provincia di Salerno, la Società WWF Ricerche e Progetti, il CURSA (Consorzio Universitario Ricerca Socioeconomica e Ambiente), il WWF Italia, l'Autorità di Bacino regionale Campania Sud – Sele, la Coldiretti di Ascea, il Consorzio Cilento Incoming T.O., l'Ordine degli Agronomi della Provincia di Salerno, Cilentoturismo.it - Unione delle Associazioni Turistiche del Cilento e Vallo di Diano. Si sono inoltre tenuti i primi incontri con i portatori di interesse nei tre siti Natura 2000 oggetto delle azioni progettuali per i prossimi due anni: Monti Alburni, Monte della Stella e Balze di Teggiano.

Nel corso del 2016 sono state svolte le seguenti attività:

- partecipazione alle riunioni di partenariato;
- partecipazione attività ed eventi di progetto;
- contributi per la realizzazione dei prodotti di progetto (contenuti, informazioni, ecc.);
- preparazione e organizzazione di incontri e accordi finalizzati alla sigla di PES (Payment for Ecosystem Services), finalizzati al recupero e alla salvaguardia dei sistemi ecologici e dei servizi da essi forniti (si veda sotto per una specifica).
- convegno finale del progetto a maggio 2016;
- conclusione attività progettuali (rendicontazione, report), finalizzata alla redazione del rapporto finale.

Specifiche sull'attività finalizzata alla sigla dei PES

Nello specifico delle attività di competenza del Parco del Cilento, Vallo di Diano e Alburni, in data 11.03.2016, sono stati firmati PES sui servizi ecosistemici "Valore ricreativo" e "Risorse faunistiche". La stipula ha seguito un altro accordo firmato in precedenza sul servizio ecosistemico "Risorse faunistiche" che ha visto coinvolto, con apposito bando pubblico, dapprima il sito Balze di Teggiano e, in un secondo momento, tutto il territorio del Parco. I due siti pilota del progetto interessati alla definizione del PES, sono stati i SIC/ZPS Monti Alburni e Monte della Stella. Gli accordi firmati hanno interessato stakeholder locali del settore privato. Nello specifico, il PES firmato per Monte della Stella ha coinvolto un'imprenditrice agricola, proprietaria di un castagneto da frutto situato in un'area vocata alla castanicoltura. Mediante l'accordo siglato, l'area verrà inserita in un percorso turistico-ricreativo molto più esteso e ricco di esemplari monumentali di castagno. Il PES siglato per il sito Monti Alburni, ha coinvolto differenti operatori del settore turistico quali i gestori del Museo Naturalistico, il gestore delle Grotte di Castelcivita, l'agriturismo Terra

Nostra e il Rifugio Panormo. Per questi stakeholder verrà definito un pacchetto turistico che li vedrà interessati, tutti insieme, nella fornitura di un'unica offerta turistica che - se pur diversificata - sarà coerente alla vocazionalità del sito. La finalità dei PES siglati è quella di mantenere e garantire il servizio ecosistemico individuato, attraverso la gestione partecipativa degli stakeholders e secondo il coordinamento e la supervisione dell'Ente Parco.

PIRAP - PROGETTI INTEGRATI RURALI PER LE AREE PROTETTE DEL PNCVD

Con Delibera del 19 luglio 2011 n. 350, resa esecutiva in data 31.01.2012, la Giunta Regionale della Campania ha approvato i Progetti Integrati Rurali per le Aree Protette (PIRAP) valutati positivamente dal Nucleo di Valutazione e Verifica degli Investimenti Pubblici.

Nel corso del 2015 sono stati affidati e realizzati tutti gli interventi progettati e finanziati con le risorse del PIRAP - Progetti Integrati Rurali per le Aree Protette del PNCVD (PSR 2007-2013). Tutte le attività sono state debitamente rendicontate alla Regione Campania per la liquidazione del relativo finanziamento.

Per alcuni interventi (che di seguito si elencano), per i quali sono state stralciate alcune lavorazioni complementari - non inficanti la funzionalità dell'opera - al fine di rispettare i termini stabiliti dalla regione Campania, è stato richiesto il trascinarsi sulla nuova programmazione 2014 - 2020; si è in attesa della formale autorizzazione delle competenti strutture regionali.

- Fruibilità sostenibile (Attività sportive e di educazione) nel SIC "Stazione a Genista Cilentana di Ascea;
- Riqualificazione del percorso del sentiero natura in località scogliera/torrente Fiumicello con sistemazione delle gallerie (Ascea);
- A cavallo per la Via Istmica;
- Intervento per la valorizzazione fruizione e promozione turistica del territorio del Parco Nazionale del Cilento e Vallo di Diano attraverso una rete diffusa di ippovie;

Per tali interventi, conclusi parzialmente, è stato chiesto il trascinarsi sulla Programmazione Comunitaria 2014/2020 della Regione.

La Giunta Regionale della Campania con Decreto Dirigenziale emesso dalla UOD 19 - n. 214 del 22.07.2016, ha prorogato il termine al 30.11.2016 di conclusione degli interventi non completati. Pertanto, con provvedimenti dirigenziali del 12.09.2016 sono state approvate le relative perizie di completamento.

La Direzione per le Politiche Agricole, alimentari e Forestali - Servizio Territoriale Provinciale di Salerno con nota prot. 2016.0683649 del 19.10.2016, acquisita al prot. n.13705 del 24.10.2016, ha trasmesso il nulla osta all'approvazione della perizie di completamento di cui al seguente elenco:

- Fruibilità sostenibile (Attività sportive e di educazione) nel SIC "Stazione a Genista Cilentana di Ascea";
- Riqualificazione del percorso del sentiero natura in località scogliera/torrente Fiumicello con sistemazione delle gallerie (Ascea);
- A cavallo per la Via Istmica: valorizzazione antico percorso, recupero vecchie scuderie in Palazzo S.Maria e realizzazione strutture di promozione e educazione ambientale per il turismo ippico;
- Intervento per la valorizzazione fruizione e promozione turistica del territorio del Parco Nazionale del Cilento e Vallo di Diano attraverso una rete diffusa di ippovie.

INTERVENTI REALIZZATI CON FONDI DELL'ENTE

Lavori di consolidamento e restauro di "Palazzo Mainenti" sede dell'Ente.

Nel corso del 2016 l'Ente Parco Nazionale del Cilento Vallo di Diano ed Alburni ha, trasferito nelle sale restaurate del primo e secondo piano di palazzo Mainenti tutti gli uffici dell'Ente unitamente alle sale destinate ad accogliere i suoi organi istituzionali. La disposizione planimetrica e la dimensione dei locali non consente però un ottimale sfruttamento funzionale degli ambienti. Pertanto è stato approvato il progetto necessario al fine di completare i lavori di ristrutturazione e di adeguamento funzionale di alcuni locali di Palazzo Mainenti ed è stata stanziata la somma occorrente di € 100.000,00.

Realizzazione del Parcheggio di Pietracupa nel Comune di Roccadaspide

Il Comune di Roccadaspide ha approvato il progetto definitivo dei lavori in argomento ed ha avviato le procedure di acquisizione delle aree. Il comune ha comunicato che, in sede di conferenza di servizi, è emersa la necessità di integrazioni.

Si è in attesa di acquisire le autorizzazioni da parte delle competenti autorità.

Recupero del complesso monumentale denominato Palazzo Santamaria di Teggiano

Il primo e secondo lotto sono stati completati. è stato approvato il progetto "Recupero del complesso monumentale denominato palazzo Santamaria" a Teggiano (III° lotto), redatto in attuazione del progetto definitivo già approvato con determinazione Dirigenziale n. 606 del 19.12.2008, corredato dei documenti prescritti dall'art. 33 all'art. 43 del D.P.R. n. 207/2010.

Lavori Caserma Forestale di Montano Antilia (SA)

Il Ministero dell'Ambiente e Tutela del Territorio e del Mare, ha comunicato lo stanziamento dell'importo di € 72.000,00 per interventi urgenti di manutenzione straordinaria e messa a norma di alcuni immobili adibiti a sede degli Uffici del C.T.A. e di alcuni Comandi Stazione, ricadenti sotto la giurisdizione dei medesimi C.T.A. Successivamente il Ministero Vigilante ha espresso il proprio nulla osta all'utilizzo dei fondi assegnati per eseguire i lavori di rinforzo strutturale del Comando Stazione di Montano Antilia. Nel corso del 2013 è stato approvato il progetto esecutivo di miglioramento sismico dell'immobile adibito a caserma forestale di Montano Antilia. Ad ottobre 2016 i lavori sono stati ultimati.

Impianti fotovoltaici su Caserme GTA

Nel corso del 2014 sono stati approvati i progetti per la realizzazione degli impianti fotovoltaici su alcune Caserme del Corpo Forestale dello Stato, dislocate sul territorio del Parco:

- Cerreta Cognole;
- Stio;
- Montano Antilia;
- Pisciotta;
- S.Giovanni a Piro;
- Teggiano;
- Corleto Monforte;
- Sessa Cilento.

Sono in corso le procedure per l'acquisizione delle autorizzazioni da parte delle competenti autorità.

Le Case dell'Acqua

Con delibera n. 13/2012 è stata destinata la somma di € 130.000,00 per la concessione di contributi ai Comuni ricadenti nel perimetro del Parco Nazionale del Cilento, Vallo di Diano e Alburni, per la realizzazione di nuovi distributori di acqua potabile nella tipologia meglio conosciuta come "Case dell'Acqua". In data 25.10.2012 è stato pubblicato il bando disciplinante le modalità della procedura per la concessione dei contributi.

Al termine della procedura di selezione, sono risultati beneficiari del contributo 7 comuni del Parco: Stio, Roscigno, Cicerale, Gioi, Cuccaro Vetere, Camerota, San Rufo. Per i restanti Comuni, Gioi, Cuccaro Vetere, Camerota, l'intervento e la successiva liquidazione del contributo sono stati effettuati nell'anno 2015. Infine per il Comune di San Rufo, non avendo quest'ultimo presentato nei termini la documentazione di cui all'art. 8 del bando, si proceduto alla revoca del contributo, giusta Determinazione Dirigenziale n. 106/2015. Nel corso del 2016 sono stati ultimati gli interventi.

Interventi infrastrutturali nell'area parco

La delibera di C.D. n. 20 del 29.11.2012 ha destinato stanziamenti con risorse del Bilancio dell'Ente per la realizzazione di alcuni interventi di riqualificazione ambientale, valorizzazione e promozione del territorio da attuare nei Comuni di Bellosguardo, Rofrano, Sanza, Camerota, Campora e Vallo della Lucania preso la tenuta Montisani di proprietà dell'Ente Parco.

- **Comune di Bellosguardo** - con D.D. n. 374 del 30.12.2013 è stato approvato il progetto pilota " L'ambiente e salute" ed impegnata, per l'attuazione dell'intervento, la somma pari a € 170.000,00.

In data 9.06.2014 è stata sottoscritta la Convenzione tra le parti regolante le modalità di attuazione degli interventi e con successivo provvedimento di Area n. 393 del 25.06.2014, è stato approvato il progetto esecutivo.

I lavori in corso e in fase di conclusione, sono eseguiti dal Comune di Bellosguardo.

Allo stato sono state erogate n. 2 rate del contributo per un importo complessivo di € 134.029,80.

Gli interventi sono finalizzati alla valorizzazione in termini di pubblica utilità di aree comunali, al mantenimento e all'accrescimento della loro valenza ambientale, alla tutela della salute e all'informazione ai cittadini sul corretto smaltimento dei materiali pericolosi (amianto) e alla conservazione di ecosistemi di pregio bio-ecologici. Allo stato, come da comunicazione n. 15641 del 01.12.2016 resa dal Comune di Bellosguardo, risulta ultimato il 70% dei lavori.

- **Comune di Rofrano** - con D.D. n. 375 del 30.12.2013 è stato approvato il progetto "Sistemazione Area con parco avventura località Piani della Croce" ed impegnata la somma paria a € 300.000,00 per l'attuazione dell'intervento.

In data 19.03.2014 è stata sottoscritta la Convenzione tra le parti regolante le modalità di attuazione degli interventi.

Con provvedimento dirigenziale n. 484 del 2.09.2016 è stato rimodulato il contributo finanziario in € 267.259,63.

I lavori, realizzati dal Comune di Rofrano, sono stati ultimati nel dicembre 2016. In itinere le procedure di approvazione degli atti tecnico – amministrativi finali.

E' stata erogata la prima rata del contributo per l'importo di € 150.000,00.

Sono previsti interventi di realizzazione percorsi destinati alla fruizione di persone di tutte le fasce di età e a portatori di diversa abilità fisica.

- **Comune di Camerota** – con D.D. n. 380 del 31.12.2013 è stato approvato il progetto "Interventi di manutenzione corrente alla rete dei sentieri del Comune di Camerota" per l'importo complessivo di € 240.000,00.

In data 18.11.2014 è stata sottoscritta la Convenzione tra le parti regolante le modalità di attuazione degli interventi e con successivo provvedimento di Area n. 702 del 21.11.2014, è stato approvato il progetto esecutivo.

Allo stato sono state erogate n. 2 rate del contributo per un importo complessivo di € 192.000,00

I lavori, eseguiti dal Comune di Camerota sono in fase di conclusione.

Gli interventi consistono nella manutenzione e cura della rete dei sentieri esistente nel territorio comunale e nella manutenzione straordinaria delle Passerelle in legno installate a protezione della flora spontanea protetta, ubicate sulla spiaggia di Cala del Cefalo di Marina di Camerota. Gli interventi da realizzare consistono nella manutenzione e cura della rete dei sentieri esistente nel territorio comunale e della manutenzione straordinaria delle Passerelle in legno installate a protezione della flora spontanea protetta, ubicate sulla spiaggia di Cala del Cefalo di Marina di Camerota.

Progetto "Allestimento Museo naturalistico presso il Centro Studi e Ricerche sulla Biodiversità".

Con D.D. n. 382 del 31.12.2013 è stato affidato alla Fondazione I.RI.DI.A - Istituto di Ricerca e Didattica Ambientale - di Corleto Monforte, l'allestimento del predetto Museo.

Il progetto prevede una esposizione museale dedicata al Museo naturalistico da localizzarsi nel Centro Studi della Biodiversità in Vallo della Lucania per un costo complessivo di € 100.000,00, saranno esposti numerosi esemplari di animali imbalsamati, di proprietà della Fondazione relativi alla fauna dell'Area protetta. L'intervento prevede tra l'altro la promozione del museo attraverso un laboratorio didattico, l'acquisto di particolare arredo, teche climatizzate e produzione materiale divulgativo.

In data 24.07.2014 è stata sottoscritta la Convenzione tra le parti regolante le modalità di attuazione dell'intervento.

Con successivo provvedimento di Area n. 702 del 21.11.2014, è stata erogata la prima rata del contributo pari a € 50.000,00.

E' in corso la fase di allestimento del museo.

Lavori di mitigazione rischio crolli costone roccioso riguardante la proprietà dell'Ente Parco sifa nel Comune di Montecorice alla località Ripe Rosse.

L'Ente Parco è proprietario di diversi terreni siti in loc. Ripe Rosse del comune di Montecorice.

Sulle proprietà dell'Ente si è verificata la caduta massi dalla parete rocciosa sovrastante la ex ss 267 nel tratto indicato con il toponimo di Ripe Rosse e si è reso necessario provvedere alla messa in sicurezza del costone roccioso sovrastante il tratto di strada SR ex SS 267 (km 27+500 e 28+000) loc. Ripe Rosse.

Ai fini della pubblica incolumità, sono stati realizzati interventi di consolidamento, attraverso la realizzazione di varie operazioni (barriere, reti aderenti, etc.), per un costo complessivo di € 540.000,00.

I lavori dopo regolare procedura di appalto, sono stati affidati per l'importo complessivo di € 314.107,74 IVA al 31.12.2016 erano in fase di ultimazione.

AZIONE: INFORMAZIONE, PROMOZIONE E COMUNICAZIONE.

Azioni di comunicazione e informazione

In tale settore l'Ente ha messo in atto diverse iniziative con i mass media locali e nazionali. In stretta sintesi le attività hanno riguardato:

- Realizzazione newsletter istituzionale del parco e comunicati stampa.
- 19 maggio il Ministro dell'Ambiente e della Tutela del Territorio e del Mare, On. Gianluca Galletti in visita al Parco Nazionale del Cilento, Vallo di Diano e Alburni.

PROGRAMMI TV

Lineaverde Rai 1, gennaio Cilento: viva la Dieta Mediterranea

La troupe della RAI ha toccato diverse località del territorio: Grotte di Pertosa, Pattano presso l'azienda agricola Starze per la Mozzarella nella mortella, Cannalonga presso il panificio "L'arte del grano" e presso "Pane casereccio, Caselle in Pittari, Comunità del Cibo Grano di Caselle, a Perito per la capra cilentana, a Sassano per museo delle antiche coltivazioni, coltivatori custodi (che portano avanti progetto sulla biodiversità vegetale del Parco del Cilento), prodotti della ruralità contemporanea. Poi, a Pollica per l'oliva saella ammaccata del Cilento, presidio slow food e Palazzo Capano dove sono stati preparati dei piatti ispirandosi al menu delle feste della tradizione cilentana. Per la preparazione dei piatti sono stati utilizzati molti presidi slow food, come la soppressata di Gioi, i fagioli di Controne, i ceci di Cicerale, le olive ammaccate, il cacioricotta del cilento senza dimenticare gli immancabili fichi.

Lineablu Rai 1, giugno

Camerota Palinuro Pisciotta (prodotti tipici: alici di menaica)

Azioni di promozione

L'Ente ha partecipato e promosso diverse campagne ed iniziative nazionali finalizzate alla promozione delle attività culturali e valorizzazione degli usi, costumi, consuetudini e attività tradizionali, nonché delle espressioni proprie dell'identità culturale delle popolazioni residenti.

Realizzazione di tre cortometraggi dal taglio documentaristico della durata di 20 minuti l'uno, aventi per oggetto il territorio del Parco, raccontato sotto diversi aspetti, le sue bellezze naturali: il mare, le montagne e la campagna; ma anche con l'approfondimento di ciò che questo territorio, nel corso dei secoli, ha ispirato ai suoi abitanti: la religiosità, i tesori nascosti nelle sue chiese, i musei, gli antichi palazzi nobiliari.

Campagna di sensibilizzazione aree marine protette: Il Parco per il secondo anno consecutivo ha aderito, con le sue due Aree Marine Protette, alla campagna nazionale "Ma il mare non vale una cicca?" L'1 e il 2 agosto torna, su 47 spiagge della Campania, l'iniziativa promossa da Marevivo per proteggere il mare dall'abbandono dei mozziconi.

Librerie del Parco in due luoghi più rappresentativi dei Comuni di Camerota e Pollica, comuni che hanno ottenuto le 5 Vele di Legambiente.

"Il Parco della Dieta Mediterranea" Un progetto itinerante in nome della valorizzazione dei prodotti e dello stile di vita propri della Dieta Mediterranea. Il primo appuntamento è dedicato ad un importante patrimonio gastronomico campano: la pizza, e si terrà lunedì 18 luglio presso il Centro della Biodiversità del Parco, in località Montisani, con la partecipazione del maestro pizzaiolo Gino Sorbillo, ambasciatore di quella straordinaria "arte dei pizzaiuoli napoletani" candidata italiana per l'iscrizione nella lista dei Patrimoni Immateriali Culturali dell'Umanità.

Partecipazione alle più importanti manifestazioni fieristiche per la promozione del territorio del parco:

- Expo delle piccole italie, denominato "Tipicità 2016" - Fermo dal 5 al 7 marzo, per la promozione del progetto di turismo sostenibile "Cilentotook", che vede gemellati i comuni di Tortorella, Camerota, Casaleto Spartano, Morigerati, Piaggine e Rofrano.
- Terra Madre Salone del Gusto 2016 – Torino dal 22 al 26 settembre, uno spazio istituzionale di oltre 100 metri quadri condiviso da Regione Campania, Parco Nazionale del Vesuvio, Parco Nazionale del Cilento, Vallo di Diano e Alburni e Istituto Zooprofilattico Sperimentale del Mezzogiorno.
- Borsa Mediterranea del Turismo Archeologico – Paestum 27/30 ottobre, per la promozione dei siti archeologici minori del territorio del parco come Monte Pruno di Roscigno, gli Antiquarium di Roccagloriosa e Palinuro, il Museo Paleontologico di Magliano Vetere oltre che l'area archeologica di Velia e la Certosa di Padula.

Segreti d'Autore

Festival dell'Ambiente, delle Arti e delle Scienze diretto da Ruggero Cappuccio. La kermesse (9 luglio - 13 di agosto) è concentrata sul tema Natura della Legalità – Legalità della Natura, articolandosi nel territorio del Parco Nazionale del Cilento, Vallo di Diano e Alburni. La manifestazione è sostenuta dal Parco Nazionale del Cilento con il Patrocinio dell'assessorato all'Ambiente della Regione Campania, l'assessorato all'ambiente della Provincia di Salerno e la Coldiretti di Salerno. Tra gli ospiti Franco Battiato, Gigi Proietti, il procuratore antimafia Franco Roberti, Lello Arena. Molto interessanti gli appuntamenti, sia di carattere ambientale, che culturale e artistico. Incontri, dibattiti, concerti, spettacoli teatrali, passeggiate naturalistiche, mostre che toccano diversi comuni dell'area del Monte Stella.

Premio Erica Fraiese

XIII edizione del Premio Nazionale Erica Fraiese, quest'anno dedicato a "I cambiamenti climatici e il dissesto idrogeologico: il ruolo del bosco", rivolto agli alunni delle classi IV-V delle scuole elementari, delle scuole medie e delle scuole superiori, nonché altri organismi ed enti che si occupano di assistenza e solidarietà all'infanzia, in particolare ai bambini disagiati o affetti da particolari malattie. Gli obiettivi del premio sono: Stimolare i giovani e gli adolescenti a lavorare con fantasia e creatività alla tutela ed alla promozione dell'ambiente; favorire la solidarietà e l'amicizia attraverso il rispetto e l'amore per la natura. L'edizione 2016 del Premio ha visto la partecipazione di 118 scuole, tra cui Trentino, Veneto, Lombardia, Piemonte e Sicilia, con oltre 800 lavori presentati.

Vitigni Autoctoni

Il giorno 2 agosto, presso il Complesso dell'Antica Chiesa di S. Bartolomeo in Pellare si è svolto un incontro degustazione: "Dai vitigni del passato i vini del futuro". Protagonisti della serata sono i vini ottenuti da sei cultivar di vitigni del Parco Nazionale del Cilento, Vallo di Diano e Alburni, saranno presentati e fatti degustare ai vitivinicoltori del Parco presenti nella "GUIDA CATALOGO DELLE AZIENDE VITIVINICOLE E VINICOLE DELLA CAMPANIA", edita dalla Regione Campania e da una rappresentanza della stampa specializzata. Nel 2014 sono state effettuate le prime microvinificazioni ed i vini ottenuti sono stati sottoposti ad una prima valutazione enologica da parte dell'AGER e di esperti assaggiatori dell'Associazione Italiana Sommelier.

Nel 2008 AGER - Agricoltura e ricerca Società Cooperativa fu incaricata dall'Ente Parco di realizzare il progetto di ricerca denominato "Recupero, Salvaguardia e Valorizzazione dei Vitigni Autoctoni del Parco Nazionale del Cilento e Vallo di Diano". Il coordinamento dell'intero progetto, nella sua fase iniziale, fu affidato alla responsabilità scientifica del Prof. Attilio Scienza, Ordinario di Viticoltura presso l'Università di Milano. L'attività di ricerca svolta ha riguardato la realizzazione di un campo collezione nella frazione Pattano del Comune di Vallo della Lucania, all'interno della tenuta "Montisani" di proprietà dell'Ente Parco. Il materiale legnoso utilizzato nel campo è relativo a 56 antichi vitigni del territorio del Parco. In seguito alle analisi ampelografiche e molecolari per il confronto con il database delle varietà note, sono stati individuati 21 vitigni con genotipo unico.

Uliveto Tenuta Montisani

All'interno della Tenuta Montisani, composta di ben 1.773.957 mq di terreno, sono presenti particelle con destinazione colturale "Uliveto" (Fg. 19 p.lle n.ri 2,6 e 30) nelle quali sono radicate circa 400 piante di ulivo di grandi dimensioni. Poiché occorrerebbero rilevanti risorse economiche per eseguire, in tempi e con modalità ritenute tecnicamente idonee, i lavori utili alla corretta gestione dell'impianto ad uliveto e non avendo la possibilità di effettuare, direttamente con proprio personale tali lavori, l'Ente, nel novembre 2016 ha avviato una procedura per l'affidamento della "vendita delle olive sulla pianta - per TRE annate agrarie più TRE ". La procedura aperta, ai sensi dell'art. 60, comma 3 del D.Lgs 50/2016, con aggiudicazione effettuata a favore dell'offerta economicamente più vantaggiosa, è in via di completamento con l'aggiudicazione definitiva a favore della ditta: Azienda Agricola Tenuta Colline di Zenone di Vittorio Rammauro.

Iniziativa "Adotta un Sentiero"

L'Ente Parco, sin dalla sua istituzione, ha posto tra gli obiettivi principali quello del riordino della rete sentieristica all'interno della perimetrazione dell'area protetta stessa ed ha completato ed inaugurato la Rete Sentieristica Ufficiale, attualmente estesa per oltre 1.500 km ed un numero complessivo di 200 sentieri, tra secondari e tratti del sentiero Italia.

L'Ente non avendo nelle sue disponibilità le risorse economiche, umane e strumentali, necessarie per l'esecuzione degli interventi di manutenzione ordinaria/straordinaria, monitoraggio ecc. necessarie per migliorare la fruibilità dei suddetti sentieri ha avviato, nel mese di novembre 2016, la sperimentazione di un modello gestionale, delle proprietà e della rete ufficiale dei sentieri del Parco, a partire dal sentiero della Molpa di Palinuro, dando vita ad una profonda compartecipazione decisionale e operativa tra Ente e comunità locali (soggetti privati, associazioni culturali, escursionistiche, naturalistiche/ambientali e di protezione civile, ecc.), che si rendano disponibili volontariamente a titolo gratuito a svolgere attività finalizzate alla valorizzazione del territorio protetto, attraverso una migliore fruibilità delle rete sentieristica sia dal punto di vista sportivo che dal punto di vista turistico. A conclusione della procedura pubblica per l'affidamento, il sentiero della Molpa è stato adottato dall'Associazione di Promozione Sociale ESO ES Palinuro.

Manifestazioni sportive

Le iniziative di seguito indicate sono di forte richiamo turistico in periodi di bassa stagione e di valorizzazione delle aree interne del parco:

- Half Marathon, gara podistica internazionale Agropoli-Paestum, aprile
- Corsa del Mito, Palinuro – Camerota, maggio

PATROCINI, CONTRIBUTI, FINANZIAMENTI E PARTECIPAZIONE ALL'ORGANIZZAZIONE DI EVENTI

In ordine alle iniziative realizzate da soggetti privati, associazioni, fondazioni, etc. e finalizzate alla promozione e valorizzazione del patrimonio culturale e turistico del Parco, l'Ente, sulla base del Regolamento per la Concessione di Contributi, Finanziamenti e Patrocini, con il quale sono stati stabiliti i criteri, le modalità e le procedure per la concessione degli stessi, e sulla base dei criteri, definiti ed approvati con delibera di Giunta Esecutiva, di compartecipazione all'organizzazione di eventi, sono stati concessi contributi e finanziamenti alle principali iniziative di rilevante interesse culturale, economico e promozionale del territorio e si è partecipato all'organizzazione di significative manifestazioni che si svolgono nel territorio del Parco.

EDUCAZIONE AMBIENTALE

Programma di educazione ambientale "A scuola nel Parco"

L'educazione allo sviluppo sostenibile è un requisito fondamentale per rendere i cittadini maggiormente consapevoli della complessità e della fragilità del contesto ambientale in cui viviamo e dell'assoluta necessità di tutelarlo.

Per insegnare l'educazione per la sostenibilità e per raggiungere ed aggiornare gli obiettivi del DESS (Decennio dell'Educazione allo Sviluppo Sostenibile) in ambito scolastico e rilanciare le esperienze del DESS 2005-2014 nel prossimo decennio, verso una "Buona Educ-Azione", responsabile e sostenibile, è necessario costruire "buone pratiche", finalizzate a formare e informare la popolazione, per creare competenze in materia ambientale e costruire un'azione comune tra il sistema scolastico e le altre agenzie che storicamente si dedicano all'ambiente, non solo per promuovere la riflessione ma anche per cambiare concretamente lo stile di vita dei cittadini.

Occorre quindi selezionare le strategie più innovative, per riuscire a mettere in pratica la sostenibilità già nella vita scolastica quotidiana.

L'educazione ambientale diventa così strumento di formazione alla cittadinanza attiva, in un processo didattico, sociale e comportamentale che, certamente, non si esaurisce nel solo ambito dell'istruzione, ma che da questo deve necessariamente iniziare.

Il compito della scuola nell'educazione alla salvaguardia delle risorse del pianeta consiste nell'individuare i punti fondamentali di riflessione, per poter elaborare un insieme di contenuti formativi/persuasivi che costituiscano una nuova «etica della responsabilità». Valori, conoscenze, azioni che rendano l'individuo protagonista del cambiamento.

La scoperta dell'immenso patrimonio ambientale e culturale del Parco è al centro dell'offerta educativa e rappresenta il punto di partenza per sviluppare competenze, saperi e abilità trasferibili e trasversali a diverse discipline, per organizzare processi di apprendimento e per promuovere una fruizione ragionata dei beni ambientali e culturali del Parco.

Nel corso dell'anno scolastico 2015-2016, sono stati proposti dei percorsi formativi i cui contenuti sono strettamente legati alle politiche gestionali dell'Ente Parco, nel campo della conservazione e della valorizzazione del patrimonio territoriale dell'area protetta, nella cornice della sostenibilità ambientale.

Le proposte didattico-educative ha, come per gli scorsi anni, l'obiettivo di offrire alle scuole dell'area del Parco, l'approfondimento di aspetti fondamentali dell'educazione ambientale:

- favorire la comprensione del territorio in cui viviamo;
- contribuire alla conoscenza e al rispetto del patrimonio naturale e faunistico;
- promuovere il ruolo educativo della natura;
- stimolare la curiosità naturale, lo spirito di osservazione e di rielaborazione;
- incrementare il senso di responsabilità ed il rispetto della natura in tutte le sue sfumature.

Hanno partecipato al programma di educazione ambientale, 114 classi di 22 istituti scolastici, per un totale di 2.100 studenti.

Premio "A Scuola nel Parco" - V edizione - a.s. 2015-2016

L'Ente Parco, in linea con i temi sostenuti dall'Unesco e dalle varie agenzie delle Nazioni Unite nonché con le esperienze educative maturate nel corso delle precedenti annualità del progetto "A Scuola nel Parco", al fine di valorizzare ulteriormente l'attività e la produzione delle scuole nel campo dell'educazione ambientale, ha indetto, per l'anno scolastico 2015-2016, la V edizione del concorso denominato "Premio a Scuola nel Parco".

Il Premio è rivolto alle scuole primarie e secondarie di I e II grado dell'area del Parco che partecipano al programma di educazione ambientale "A Scuola nel Parco" - X' annualità - a.s. 2015-2016. L'obiettivo principale del concorso è quello di avvicinare i giovani alla conoscenza e alla difesa dell'ambiente, alla promozione e alla diffusione di comportamenti ecosostenibili. Il concorso si inserisce in un programma di educazione ambientale e allo sviluppo sostenibile più ampio, già da alcuni anni avviato dall'Ente Parco, che ha l'obiettivo di promuovere la sensibilizzazione dei giovani alle tematiche ambientali, facendo acquisire loro competenze e conoscenze traducibili in nuove capacità comportamentali più consapevoli e responsabili, e favorire la nascita di nuovi "eco-cittadini consapevoli".

All'iniziativa hanno aderito 13 Istituti scolastici, 24 classi e 593 alunni.

Puliamo il Mondo - 23 - 24 - 25 settembre 2016

Puliamo il mondo è la più grande iniziativa internazionale di volontariato ambientale, organizzata in Italia da Legambiente, con la collaborazione di ANCI e con i patrocini di Ministero dell'Ambiente e della Tutela del Territorio e del Mare, Ministero dell'Istruzione, dell'Università e della Ricerca e di UPI. Un grande momento di coinvolgimento attivo di cittadini, gruppi, associazioni e scuole, che ha contribuito a rinsaldare il rapporto tra l'ambiente e gli abitanti ed a rendere ancora più belle le piazze, i parchi pubblici, i fiumi e le spiagge dei molti paesi dell'area protetta, perché la bellezza è frutto anche della cura della comunità.

L'Ente Parco Nazionale del Cilento, Vallo di Diano e Alburni, ha aderito anche quest'anno alla campagna nazionale di volontariato ambientale, sostenendo fortemente l'iniziativa in collaborazione con le istituzioni presenti sul territorio, con le associazioni di protezione ambientale e di volontariato, ma soprattutto con le scuole del territorio, distribuendo oltre 1500 kit agli alunni ed ai gruppi di volontari.

L'iniziativa si è svolta in tre giornate, 23, 24 e 25 settembre, ha registrato la partecipazione di 27 Comuni e altrettanti Istituti scolastici, con 155 classi e 2250 alunni e una decina di associazioni, con 168 volontari.

"Scuole al Geoparco. Schools in the Geopark"

E' un progetto di educazione geo-ambientale rivolto alle scuole del Geoparco del Cilento, Vallo di Diano e Alburni.

Nel corso della 9^a Conferenza europea dei Geoparchi che si è svolta nell'isola di Lesvos, in Grecia, dal 1 al 5 Ottobre, il Parco Nazionale del Cilento e Vallo di Diano e Alburni è stato riconosciuto Geoparco, ed è entrato quindi a far parte della Rete Europea e Mondiale dei Geoparchi.

Tutti i Geoparchi esistenti - come ha stabilito la 38esima Sessione Plenaria della Conferenza Generale dell'Unesco, rientrano nella rete internazionale dei Geoparchi nella categoria Global Geoparks (Geoparchi mondiali Unesco). Si tratta di 120 oasi naturali sparse in 33 Paesi nel mondo e 4 continenti. Tra questi c'è anche il Parco Nazionale del Cilento, Vallo di Diano e Alburni.

Il Geoparco rappresenta uno straordinario strumento per diffondere la cultura del rispetto e della tutela dell'ambiente, per accrescere la conoscenza delle tradizioni e dei valori storico e culturali del territorio, per attuare politiche condivise e partecipate di sviluppo sostenibile, dimostrando come tali obiettivi possano contribuire ad accrescerne il benessere e la qualità della vita.

Il mondo della scuola e della formazione rappresenta uno dei principali interlocutori per diffondere tale cultura e in tal senso il Geoparco ha le potenzialità per diventare centro permanente per la didattica e la formazione in campo ambientale abbracciando tutti i livelli dell'istruzione.

Il progetto permette di comprendere le tematiche inerenti la geodiversità e la geo-conservazione del patrimonio geologico attraverso la visita alla rete dei musei del Geoparco. Le tematiche

individuare e la metodologia adottata, che predilige le attività manuali e la narrazione, hanno l'obiettivo di avvicinare i giovani esploratori alle realtà museali con semplicità e immediatezza, stimolando la curiosità e il desiderio di conoscere.

Il progetto ha inteso coinvolgere cinquanta classi delle scuole primarie (2° ciclo) e secondarie di primo e secondo grado, tra quelle appartenenti ai comuni del Parco Nazionale del Cilento, Vallo di Diano e Alburni. Ciascuna scuola ha svolto un approfondimento presso uno dei quattro musei che costituiscono la rete delle strutture museali del geoparco e in uno dei geositi sul territorio del Cilento, Vallo di Diano e Alburni Geopark, al fine di conoscerne le emergenze geologiche e gli aspetti culturali, storici e naturalistici, nonché di favorire la diffusione e la conservazione della geodiversità e dell'intero del patrimonio geologico.

Obiettivi:

favorire la conoscenza dell'appartenenza al Geoparco, attraverso la percezione delle caratteristiche geologiche e geomorfologiche dello stesso;

sviluppare la comprensione delle singolarità geologiche, geomorfologiche, naturalistiche e ambientali del territorio più vicine a ciascuno istituto scolastico e nel territorio del Geoparco.

promuovere e sviluppare sinergie tra associazioni, enti e operatori vari nell'area del geoparco, finalizzate alla diffusione e conservazione del patrimonio geologico.

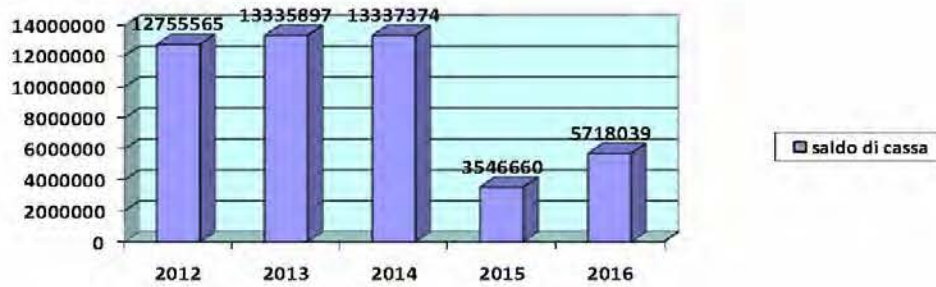
Al suddetto progetto hanno aderito 6 istituti scolastici, 8 classi e 166 alunni.

La Sintesi dei dati contabili

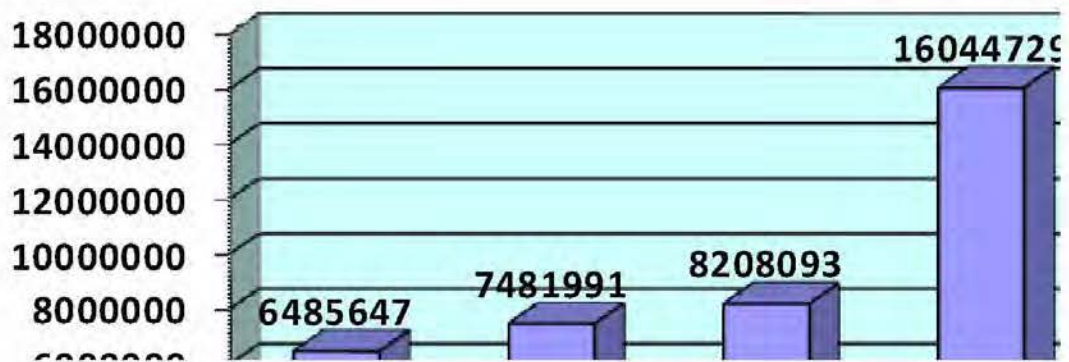
Il rendiconto per l'anno 2016 presenta un avanzo di amministrazione di Euro 4.556.547,71, di cui Euro 2.318.566,60 parte vincolata non destinata, Euro 526.854,69 di parte vincolata destinata, Euro 1.711.126,42 di avanzo disponibile non destinato. Il risultato economico presenta un disavanzo di Euro 969.423,05.

I movimenti finanziari principali avvenuti nel corso del 2016 sono, per la parte riguardante le entrate correnti, i trasferimenti da parte del Ministero dell'Ambiente il quale ha destinato all'Ente il finanziamento di Euro € 3.847.348,73 quale contributo ordinario per far fronte a spese correnti relative al funzionamento dell'Ente oltre al contributo di € 145.000,00 quale quota di riparto del cap. 1551 per le attività di Conservazione natura (Direttiva del Ministro dell'Ambiente), € 156.393,34 per il funzionamento ed altre azioni da realizzare nell'Area marina protetta "Costa degli Infreschi e della Masseta" e di € 247.831,78 per il funzionamento ed altre azioni da realizzare nell'Area marina protetta "S. Maria di Castellabate". Inoltre il Ministero dell'Ambiente ha destinato un contributo di € 4.500,00 per il progetto "Expo e territori".

ANDAMENTO SALDO DI CASSA



VOLUME DI PAGAMENTI PER ANNO



Il Presidente
Dott. Tommaso Pellegrino



NOTA INTEGRATIVA (ART. 44 D.P.R. 97/03) AL RENDICONTO GENERALE CHIUSO AL 31 DICEMBRE 2016

Criteri di formazione e struttura del rendiconto generale

Il rendiconto dell'esercizio chiuso al 31 dicembre 2016, redatto secondo le disposizioni degli articoli 2423 e seguenti del codice civile e con l'osservanza delle disposizioni contenute nel D.P.R. 27 febbraio 2003 n. 97 "Regolamento concernente l'amministrazione e la contabilità degli enti pubblici di cui alla legge 20 marzo 1975, n. 70", rappresenta in modo veritiero e corretto la situazione patrimoniale e finanziaria dell'Ente ed il risultato economico dell'esercizio.

A norma dell'art. 38 del D.P.R. 97/2003, si è provveduto a redigere il rendiconto generale costituito da:

il conto di bilancio;
il conto economico;
lo stato patrimoniale;
la nota integrativa.

Al rendiconto generale sono allegati:

la situazione amministrativa;
la relazione sulla gestione;
la relazione del collegio dei revisori dei conti.

Il bilancio dell'esercizio chiuso al 31 dicembre 2016 è redatto in centesimi di euro. Lo stato patrimoniale ed il conto economico sono stati redatti anche in unità di euro.

Convenzioni di classificazione

Nella costruzione del rendiconto generale al 31 dicembre 2016 sono state adottate, relativamente allo stato patrimoniale e al conto economico, le seguenti convenzioni di classificazione:

- lo stato patrimoniale è redatto secondo lo schema previsto dall'articolo 2424 del codice civile, per quanto applicabile, e in osservanza dell'articolo 42 del D.P.R. 97/2003. Comprende le attività e le passività finanziarie, i beni mobili e immobili, ogni altra attività e passività, nonché le poste rettificative. Lo stato patrimoniale contiene inoltre la dimostrazione dei punti di concordanza tra la contabilità del bilancio e quella del patrimonio;
- il conto economico è stato redatto secondo le disposizioni contenute nell'articolo 2425 del codice civile, per quanto applicabile, e in osservanza dell'articolo 41 del D.P.R. 97/2003.

Composizione della nota integrativa

A norma dell'articolo 2427 del codice civile, per quanto applicabile, e dell'articolo 44 del D.P.R. 97/2003 si è provveduto ad articolare la nota integrativa nelle seguenti cinque parti:



Criteri di valutazione utilizzati nella redazione del rendiconto generale;
 Analisi delle voci del conto del bilancio;
 Analisi delle voci dello stato patrimoniale;
 Analisi delle voci del conto economico;
 Altre notizie integrative

1. Criteri di valutazione utilizzati nella redazione del rendiconto generale

Il rendiconto è stato predisposto secondo la normativa vigente. La valutazione delle voci di bilancio si ispira a criteri generali di prudenza e competenza e la stima dei valori patrimoniali segue i criteri fissati dall'articolo 43 del D.P.R. 97/2003, con espresso richiamo, per quanto applicabili, ai criteri di iscrizione e di valutazione stabiliti dall'articolo 2426 del codice civile e dai principi contabili adottati dagli organismi nazionali ed internazionali a ciò deputati.

2. Analisi delle voci del conto del bilancio

Il conto del bilancio, formato dal Rendiconto Finanziario Decisionale e dal Rendiconto Gestionale, in relazione alla classificazione del preventivo finanziario, evidenzia le risultanze della gestione delle entrate e delle uscite come riportato nella seguente tabella di sintesi:

Titolo	Descrizione	Previsione	Accertamenti	Titolo	Descrizione	Previsione	Impegni
I	Entrate derivanti da trasferimenti correnti	5.079.697,07	4.484.559,82	I	Spese correnti	6.116.496,05	4.288.599,89
II	Entrate in conto capitale	680.000,00	680.000,00	II	Spese in conto capitale	1.414.627,18	1.412.802,68
IV	Partite di giro	2.080.000,00	380.651,52	IV	Partite di giro	2.080.000,00	380.651,52
	Avanzo di amministrazione utilizzato	1.771.426,16					
	Disavanzo di competenza		536.842,75				
	totali	9.611.123,23	6.082.054,09			9.611.123,23	6.082.054,09

Come illustrato dalla tabella l'esercizio si è chiuso con un disavanzo di competenza di € 536.842,75. La presenza di tale risultato non è di per sé manifestazione di squilibrio finanziario in quanto l'Ente ha, comunque, raggiunto il pareggio di bilancio utilizzando l'avanzo di amministrazione realizzato e disponibile, come accertato con il conto consuntivo 2015 approvato con Delibera del Commissario Straordinario n. 11 del 26.04.2016 e dal Ministero vigilante con nota prot. n. 0016798/PNM del 03.08.2016. Tale avanzo, ai sensi dell'art. 5, comma 11, del DPR 97/2003 il quale prevede che l'equilibrio di bilancio può essere raggiunto anche attraverso l'utilizzo dell'avanzo di amministrazione, è stato destinato in sede di approvazione del bilancio di previsione 2016, al finanziamento di spese d'investimento. Ai sensi dell'art. 45 del DPR 97/2003, con la seconda variazione di bilancio, approvata con Delibera del Consiglio Direttivo n. 6 del 27/10/2016 e dal Ministero dell'Ambiente con nota prot. n.



0026726/ PNM del 20/12/2016, è stato destinato l'avanzo vincolato accertato dopo l'approvazione del conto consuntivo 2015 alle voci relative ed una parte di quello disponibile. Inoltre, con la terza variazione di bilancio, approvata con Delibera del Consiglio Direttivo n. 15 del 24/11/2016 e dal Ministero dell'Ambiente con nota prot. n. 0000503/ PNM del 11/01/2017, è stata destinata un'ulteriore quota dell'avanzo disponibile.

Il rendiconto finanziario si articola, come disposto dall'articolo 39 del D.P.R. 97/2003, nelle seguenti due parti di cui si analizzano le voci:

Analisi delle voci del rendiconto finanziario gestionale

Entrate

Titolo I – Entrate Correnti.

– la voce 1.02.1 pari ad € 4.401.073,85 risulta dai Trasferimenti da parte dello Stato che, in tale fattispecie, sono rappresentati dalle seguenti voci:

- contributo ordinario del Ministero dell'ambiente per le spese obbligatorie e per il funzionamento pari ad € 3.847.348,73;
- contributo del Ministero dell'ambiente quale quota di riparto anno 2015 del capitolo 1551 per le attività di cui alla Direttiva del Ministro nel campo della conservazione natura € 145.000,00;
- contributi del Ministero dell'Ambiente per l'Area Marina Protetta “Costa degli Infreschi e della Masseta” per complessivi € 156.393,34 di cui:
 - € 61.445,94 per le spese di gestione e funzionamento;
 - € 40.000,00 quale quota di riparto fondi Capitolo 1551 anno 2015;
 - € 54.947,40 quale quota di contributo per la realizzazione delle attività della Strategia Marina di cui al Decreto del Ministero dell'Ambiente n. 24833 del 11/12/2015.
- contributi del Ministero dell'Ambiente per l'Area marina protetta “S. Maria di Castellabate” per complessivi € 247.831,78 di cui:
 - € 61.081,44 per le spese di gestione e funzionamento;
 - € 40.000,00 quale quota di riparto fondi Capitolo 1551 anno 2015;
 - € 146.750,34 quale quota di contributo per la realizzazione delle attività della Strategia Marina di cui al Decreto del Ministero dell'Ambiente n. 24833 del 11/12/2015.
- contributo del Ministero dell'Ambiente per il progetto “Expo e territori –dalla tutela della biodiversità le produzioni di qualità” pari ad € 4.500;00.

– la voce 1.03.1 pari ad € 954,45 comprende entrate derivanti dalla vendita di pubblicazioni, prodotti e dalla prestazione di servizi;

– la voce 1.3.3 pari ad € 43.147,94 comprende essenzialmente entrate per rilascio copie Cd bandi gara e rimborsi diversi;

– la voce 1.03.4 pari ad € 39.383,58 comprende le entrate derivanti da ammende e contravvenzioni e rilascio autorizzazioni relativamente alle Aree Marine Protette.

Titolo II – Entrate in Conto Capitale.



Il titolo in questione risulta valorizzato dalle Entrate derivanti da trasferimenti in conto capitale da parte dello Stato, della Regione e di altri Enti. In particolare, nell'anno 2016 sono state accertate le seguenti somme:

- € 340.000,00 quale finanziamento del Ministero dell'Ambiente per dotazioni strutturali AMP Costa degli Infreschi e della Masseta;
- € 340.000,00 quale finanziamento del Ministero dell'Ambiente per dotazioni strutturali AMP S. Maria di Castellabate.

Titolo III – Gestioni Speciali. Non figurano in bilancio iscrizioni a tale titolo.

Titolo IV – Partite di Giro. Si tratta, essenzialmente, delle ritenute erariali, delle ritenute previdenziali ed assistenziali, delle ritenute diverse al personale dipendente, delle ritenute d'acconto per prestazioni professionali, delle anticipazioni al fondo economato.

Uscite

Titolo I – Uscite Correnti pari ad € 4.288.599,89.

In particolare, nell'anno 2016 sono state impegnate le seguenti somme:

- € 38.918,69 relativi alle Uscite per gli organi dell'Ente ed in particolare: i compensi per il Presidente/Commissario straordinario ed i componenti del Collegio dei Revisori dei Conti, i rimborsi delle spese di trasporto e missione degli organi istituzionali, le spese di funzionamento della Comunità del Parco. A tal proposito si precisa che sulle indennità di carica erogate al Presidente ed ai componenti del Collegio dei revisori, è stata applicata sia la riduzione del 10% di cui all'art. 1, comma 58, della L. n. 266/2005 e sia l'ulteriore riduzione del 10% prevista dall'art. 6 c. 3 della L. 122/2010. Le economie derivanti da quest'ultima disposizione sono state versate al Bilancio dello Stato (lo stanziamento relativo è stato previsto al capitolo 1070);
- € 1.307.421,89 relativi ad oneri per il personale in attività di servizio che comprendono le retribuzioni, oneri previdenziali, fondo di incentivazione e produttività, missioni, buoni pasto, benefici socio-assistenziali, partecipazione a corsi di formazione e servizi sociali a favore del personale;
- € 333.861,31 relativi ad uscite per l'acquisto di beni di consumo e di servizi che comprendono spese per utenze, premi di assicurazione contro rischi, incendi, furti ed altro, manutenzioni e riparazioni, spese postali, spese per l'acquisto di pubblicazioni uso ufficio, acquisto di cancelleria, gestione automezzi, spese di rappresentanza, spese per prestazioni professionali, spese per attuazione L. 626/94, spese di pulizia e vigilanza;
- € 2.361.262,95 relativi alle uscite per prestazioni istituzionali che comprendono le spese di gestione e funzionamento del C.T.A., spese di gestione impianto Cesco e Centro Studi e ricerche sulla Biodiversità, spese per educazione, formazione, promozione ecc., attività antincendio, indennizzi per i danni provocati dalla fauna selvatica, ricerca scientifica, interventi per la riqualificazione ambientale e manutenzione sentieri e proprietà dell'Ente e, infine, le spese di gestione e funzionamento delle aree marine protette "Costa degli Infreschi e della Masseta" e "S. Maria di Castellabate";
- € 2.574,71 relativi alle uscite per oneri finanziari che comprendono le spese per il servizio di tesoreria e commissioni bancarie;



– € 134.468,92 relativi alle uscite per oneri tributari che comprendono essenzialmente gli oneri per IRAP, IMU, TASI e TARI.

– € 110.091,42 relativi alle uscite non classificabili in altre voci che comprendono anche le spese per liti ed arbitrati e per abbattimenti.

–

Titolo II – Uscite in Conto Capitale pari ad € 1.412.802,68.

Il titolo di spesa in questione è stato alimentato dai seguenti impegni:

– € 1.280.000,00 per acquisizione di beni di uso durevole ed opere immobiliari di cui:

- € 340.000,00 relativi alla realizzazione di campi boe integrativi e all’acquisto di attrezzature per l’Area marina protetta “Costa degli Infreschi e della Masseta”;
- € 340.000,00 relativi alla realizzazione di campi boe integrativi e all’acquisto di attrezzature per l’Area marina protetta “S. Maria di Castellabate”;
- € 500.000,00 per gli interventi di completamento del Centro di promozione riserve marine in Villa Matarazzo e del relativo acquario;
- € 100.000,00 per lavori di manutenzione straordinaria ed adeguamento funzionale di Palazzo Mainenti.

– € 132.802,68 per indennità di fine rapporto/servizio liquidato a personale cessato dal servizio.

Titolo III – Gestioni Speciali. Non figurano in bilancio iscrizioni a tale titolo.

Titolo IV – Partite di Giro. Le partite di giro sono rappresentate essenzialmente da: ritenute erariali, ritenute previdenziali e assistenziali, ritenute diverse al personale dipendente, ritenute d’acconto per prestazioni professionali, pagamenti per conto di terzi, anticipazioni fondo economato.

Analisi delle voci del rendiconto finanziario decisionale

In merito si evidenzia che le voci del prospetto sono composte dai titoli e dalle categorie del rendiconto finanziario gestionale, quindi si rimanda a quanto scritto in precedenza a proposito di tale rendiconto.

3. Analisi delle voci dello stato patrimoniale

ATTIVO

Immobilizzazioni Immateriali

Sono iscritte al costo di acquisto, comprensive degli oneri accessori di diretta imputazione e si riferiscono a costi aventi comprovata utilità pluriennale, esposti nell’attivo di bilancio, per alcuni dei quali non sono stati contabilizzati ammortamenti in quanto non ancora ultimati.



Immobilizzazioni in corso e acconti

La voce delle immobilizzazioni in corso e acconti è costituita da immobilizzazioni immateriali non ancora ultimate, in particolare: PTAP 1991/93, interventi da individuare di cui al cap. 11575, Programma stralcio e tutela ambientale, PTAP 1994/96, Progetto Interregionale L.S.U., risorse Delibera Cipe-svil.soc.econ. aree depr. Parco, Progetti LIFE, Progetti FESR 2007/2013, Progetti PIRAP, interventi per la promozione dieta mediterranea.

Tale voce ha subito i seguenti decrementi:

- € 122.786,70 che vanno ad incrementare le altre immobilizzazioni immateriali relativi al progetto “Una Biblioteca per il Parco” iniziato negli anni precedenti ed ora ultimato;
- € 790.701,52 che vanno ad incrementare le altre immobilizzazioni immateriali relativi al progetto “Bosco vetusto Monte Scuro Tempa la castagna” impegnato negli anni precedenti nell'ambito del POR Campania FESR 2007/2013 ed ora ultimato;
- € 1.237.689,93 che vanno ad incrementare le altre immobilizzazioni immateriali relativi al progetto “Bosco vetusto Cozzo del Rosieddo” impegnato negli anni precedenti nell'ambito del POR Campania FESR 2007/2013 ed ora ultimato;
- € 199.121,22 che vanno ad incrementare le altre immobilizzazioni immateriali relativi al progetto “Interv. promozione dieta mediterranea” impegnato negli anni precedenti ed ora ultimato.

Le immobilizzazioni in corso e acconti hanno, inoltre, subito decrementi per cancellazione di residui nel seguente modo:

- Cap. 11575 Interv. da indiv. a carico Ente Centro A per € 32.740,37;
- Cap. 11770 POR Campania FESR 2007/2013 Centro A per € 662.410,24;
- Cap. 11771 POR Campania FESR 2007/2013 Prog. “Una biblioteca per il Parco” Centro A per € 17.290,61;
- Cap. 15303 Interv. per la promoz. Dieta Mediterranea Centro C per € 878,78.

Complessivamente, quindi, tale voce ha subito decrementi per € 3.063.619,37.

Il saldo al 31.12.2016 è dunque pari ad € 20.236.046,75.

Costi di ricerca, di sviluppo e di pubblicità

La voce costi di ricerca, sviluppo e pubblicità è rappresentata dal progetto Life ENV/IT/223 e dal progetto Interventi agro ambientali.

Tale voce subisce un decremento di € 171.308,65 per gli ammortamenti calcolati come da seguente tabella:



PROGETTI DI RICERCA CONCLUSI	IMPORTO DA AMMORTIZZARE AL 01.01.2016	DUR. AMM. IN ANNI	QUOTA AMM. 2016	RESIDUO DA AMMORT. AL 31.12.2016
PROG. LIFE ENV/223 E INT. AGROAMB.	342.617,28	10,00	171.308,65	171.308,63

Il saldo al 31.12.2016 è dunque pari ad € 171.308,63.

Concessioni, licenze, marchi e diritti simili

Tale voce non subisce alcun incremento. Il saldo al 31.12.2016 rimane, dunque, a zero.

Manutenzioni straordinarie e migliorie su beni di terzi

Le manutenzioni straordinarie e migliorie su beni di terzi non hanno subito incrementi nell'anno 2016.

Su tali spese è stata calcolata la quota di ammortamento di competenza dell'esercizio in funzione della durata del contratto di comodato e, quindi, del periodo di utilizzo dei beni da parte dell'Ente. L'ammortamento complessivo calcolato per tutti gli interventi rientranti in tale voce ammonta a € 350.050,59.

Tale voce ha subito, dunque, decrementi per € 350.050,59 ed il saldo al 31.12.2016 risulta, quindi, pari a € 5.001.678,07.

Altre Immobilizzazioni immateriali

La voce Altre Immobilizzazioni Immateriali è costituita essenzialmente da altri oneri pluriennali sostenuti per l'attuazione del Pit del Parco, del progetto Life natura "Cilento in rete", del progetto Leonardo, del progetto Life Tirsav Plus, dei progetti PIRAP e FESR 2007/2013 ed altri interventi.

Tale voce subisce nell'anno un incremento complessivo di € 2.427.578,55 relativi a spese per l'attuazione di progetti iniziati negli anni precedenti ed ora conclusi:

- € 77.279,18 relativi a spese di carattere pluriennale di cui al progetto PIRAP "Laboratori per conoscenza siti del parco presso Palazzo Mainenti" impegnato negli esercizi precedenti, la cui attuazione si è conclusa nell'esercizio in corso, di cui si inizia l'ammortamento. Tale incremento trova corrispondenza nella riduzione delle Immobilizzazioni materiali in corso e acconti;
- € 2.028.391,45 relativi a spese di carattere pluriennale impegnate negli esercizi precedenti per l'attuazione dei progetti rientranti nel POR Campania FESR 2007/2013, la cui attuazione si è conclusa nell'esercizio in corso, dei quali si



inizia l'ammortamento. Tale importo si riferisce, nel dettaglio ai seguenti progetti:

- € 790.701,52 al progetto “Bosco Vetusto Monte Scuro Tempa la Castagna”
- € 1.237.689,93 al progetto “Bosco Vetusto Cozzo del Rosieddo”

Tale incremento trova corrispondenza nella riduzione delle immobilizzazioni immateriali in corso;

- € 122.786,70 relativi al progetto POR Campania FESR 2007/2013 “Una Biblioteca per il Parco”, la cui attuazione si è conclusa nell'esercizio in corso, del quale si inizia l'ammortamento. Tale incremento trova corrispondenza nella riduzione delle immobilizzazioni immateriali in corso;
- € 199.121,22 relativi al progetto “Interventi per le promozione della dieta mediterranea” impegnato negli anni precedenti ed ora ultimato (che trova corrispondenza nella riduzione delle immobilizzazioni immateriali in corso).

Si registra un decremento per € 1.834.348,19 per gli ammortamenti calcolati come da seguente tabella:

VOCE	IMPORTO DA AMMORTIZZARE AL 01.01.2016	DUR. AMM. IN ANNI	QUOTA AMM. 2016	RESIDUO DA AMMORT. AL 31.12.2016
ALTRI ONERI PLURIENNALI 2010	1.105.515,13	10	276.378,79	829.136,34
PROG. LIFE NATURA CILENTO RETE 2011	616.787,50	10	123.357,50	493.430,00
PROGETTO LEONARDO	88.350,39	5	44.175,19	44.175,20
PROGETTO LIFE TIRSAV PLUS	479.807,04	5	159.935,68	319.871,36
PROG. BIKE SHARING	11.729,01	5	3.909,67	7.819,34
PROGETTI PIRAP 2015	1.294.882,94	5	323.720,75	971.162,19
PROG. BOSCHI VETUSTI 2015	1.406.926,95	5	351.731,74	1.055.195,21
ALTRI ONERI PLURIENNALI 2015	262.492,65	5	65.623,16	196.869,49
PROG. UNA BIBLIOT. PER IL PARCO	122.786,70	5	24.557,34	98.229,36
PROG. PIRAP 2016	77.279,18	5	15.455,84	61.823,34
PROG. BOSCHI VETUSTI 2016	2.028.391,45	5	405.678,29	1.622.713,16
ALTRI ONERI PLURIENNALI 2016	199.121,22	5	39.824,24	159.296,98
TOTALE AMMORTAM.			1.834.348,19	



Il saldo al 31 dicembre 2016 è dunque pari a € 5.859.721,94.

Immobilizzazioni Materiali

Sono iscritte al costo storico di acquisizione, maggiorate di costi accessori di diretta imputazione. Tali beni sono esposti nell'attivo di bilancio al netto dei relativi fondi di ammortamento. Gli ammortamenti sono stati conteggiati sulla base delle residue possibilità di utilizzazione dei cespiti cui si riferiscono, in conformità alla disposizione contenuta nell'art. 2426 comma 1 n. 2 del C.C..

Le immobilizzazioni materiali comprendono terreni e fabbricati, automezzi ed altri beni costituiti da attrezzature, impianti, mobili e macchine ufficio ed immobilizzazioni in corso e acconti relativi a costi sostenuti per immobilizzazioni materiali non ancora ultimate.

Terreni e fabbricati

Tale voce, rispetto all'anno precedente, ha subito un incremento di € 373.063,25 in seguito al completamento di lavori realizzati presso il Centro Studi e Ricerche sulla biodiversità avviati nell'anno precedente.

E' stata rilevata la quota di ammortamento 2016 pari a € 724.697,48 per cui il valore netto ammonta a € 21.285.612,15.

Immobilizzazioni in corso e acconti

La voce Immobilizzazioni in corso e acconti subisce un incremento complessivo di € 1.280.000,00 così articolato:

- € 500.000,00 per impegni assunti al Cap. 11753 del Centro A relativi agli interventi di completamento del Centro di Promozione Riserve Marine in Villa Matarazzo e del relativo acquario;
- € 340.000,00 per impegni assunti al Cap. 11780 del Centro A relativi alla realizzazione di campi boe integrativi e all'acquisto di attrezzature per l'Area marina protetta "Costa degli Infreschi e della Masseta";
- € 340.000,00 per impegni assunti al Cap. 11790 del Centro A relativi alla realizzazione di campi boe integrativi e all'acquisto di attrezzature per l'Area marina protetta "S. Maria di Castellabate";
- € 100.000,00 per impegni assunti al Cap. 11760 del Centro B relativi a lavori di manutenzione straordinaria ed adeguamento funzionale di Palazzo Mainenti.

I decrementi rilevati sono, invece, i seguenti:



- € 373.063,25 che vanno ad incrementare il valore dei fabbricati, ricompresi nelle immobilizzazioni materiali, in seguito al completamento dei lavori avviati nell'anno precedente presso il Centro studi e ricerche sulla biodiversità;
- € 32.819,97 che vanno ad incrementare il valore degli automezzi, ricompresi nelle immobilizzazioni materiali, in seguito al completamento della fornitura di due automezzi per l'Area marina protetta "Costa degli Infreschi e della Masseta" effettuata in attuazione della procedura di gara avviata nell'anno precedente;
- € 32.819,97 che vanno ad incrementare il valore degli automezzi, ricompresi nelle immobilizzazioni materiali, in seguito al completamento della fornitura di due automezzi per l'Area marina protetta "S. Maria di Castellabate" effettuata in attuazione della procedura di gara avviata nell'anno precedente;
- € 29.540,61 che vanno ad incrementare il valore degli altri beni, ricompresi nelle immobilizzazioni materiali, in seguito all'acquisto di macchine elettroniche effettuato in attuazione della procedura di gara avviata nell'anno precedente;
- € 17.726,60 che vanno ad incrementare il valore degli altri beni, ricompresi nelle immobilizzazioni materiali, in seguito all'acquisto di attrezzature effettuato nell'ambito dei lavori di recupero di Palazzo Mainenti impegnati in anni precedenti;
- € 77.279,18 che vanno ad incrementare le altre immobilizzazioni immateriali relativi al progetto del PSR Campania 2007/2013 - PIRAP "Laboratori per conoscenza siti del parco presso Palazzo Mainenti" impegnato negli esercizi precedenti ed ora concluso;

Le immobilizzazioni materiali in corso e acconti hanno, inoltre, subito decrementi per cancellazione di residui nel seguente modo:

- Cap. 11780 Spese per istituz. E vviam. AMP Costa degli Infreschi e della Masseta Centro A per € 6.985,03;
- Cap. 11790 Spese per istituz. E vviam. AMP S. Maria di Castellabate Centro A per € 6.985,03;
- Cap. 11810 PSR Campania 2007/2013-PIRAP Centro A per € 21.783,36.

Tale importo in diminuzione delle attività trova corrispondenza nel conto economico nelle sopravvenienze passive.

Infine, tale voce subisce un decremento di € 31.148,48 per spese non patrimonializzabili (acquisto di materiale vario non inventariabile nell'ambito della fornitura e installazione impianti fotovoltaici presso l'impianto CESCO di Laurino avviata negli anni precedenti) impegnate negli esercizi precedenti nelle spese in conto capitale e che trovano corrispondenza nel conto economico negli oneri straordinari.

Complessivamente, quindi, tale voce ha subito incrementi per € 1.280.000,00 e decrementi per € 630.151,48 con un saldo positivo di € 649.848,52. Il saldo al 31 dicembre 2016 è dunque pari a € 12.267.366,33.



Impianti e macchinari

La voce impianti e macchinari non ha subito incrementi.

E' stata rilevata la quota di ammortamento 2016 pari a € 254.487,59 per cui il valore netto ammonta a € 497.681,88.

Automezzi

La voce automezzi ha subito i seguenti incrementi:

- € 32.819,97 relativi a due automezzi per l'Area marina protetta "Costa degli Infreschi e della Masseta" acquistati con fondi impegnati negli esercizi precedenti al Cap. 11780 che trovano corrispondenza nella riduzione delle immobilizzazioni in corso e acconti (immobilizzazioni materiali);
- € 32.819,97 relativi a due automezzi per l'Area marina protetta "S. Maria di Castellabate" acquistati con fondi impegnati negli esercizi precedenti al Cap. 11790 che trovano corrispondenza nella riduzione delle immobilizzazioni in corso e acconti (immobilizzazioni materiali).

E' stata rilevata la quota di ammortamento 2016 pari a € 44.547,49 per cui il valore netto ammonta a € 74.142,86.

Altri Beni

La voce altri beni, che comprende i mobili, le macchine d'ufficio e le attrezzature, ha subito i seguenti incrementi:

- € 17.726,60 per attrezzature acquistate nell'ambito del progetto di recupero e ristrutturazione di Palazzo Mainenti che trovano corrispondenza nella riduzione delle immobilizzazioni in corso e acconti (immobilizzazioni materiali);
- € 29.540,61 per macchine elettroniche acquistate con fondi impegnati nell'esercizio precedente al Cap. 12020 che trovano corrispondenza nella riduzione delle immobilizzazioni in corso e acconti (immobilizzazioni materiali);
- € 13.346,80 per macchine elettroniche rilevate nei residui del Cap. 5020 del titolo I che trovano corrispondenza nel conto economico nei proventi straordinari in quanto hanno influito sul risultato economico del precedente esercizio;
- € 7.667,86 per attrezzature rilevate nei residui del Cap. 5020 del titolo I che trovano corrispondenza nel conto economico nei proventi straordinari in quanto hanno influito sul risultato economico del precedente esercizio;
- € 720,00 per attrezzature rilevate nei residui del Cap. 5026 del titolo I che trovano corrispondenza nel conto economico nei proventi straordinari in quanto hanno influito sul risultato economico del precedente esercizio;



- € 4.815,60 per attrezzature rilevate nei residui del Cap. 5210 del titolo I che trovano corrispondenza nel conto economico nei proventi straordinari in quanto hanno influito sul risultato economico del precedente esercizio;
- € 450,00 per attrezzature e tale implemento trova corrispondenza nel conto economico in diminuzione dei costi per acquisto di beni di consumo e servizi.

E' stata rilevata la quota di ammortamento 2016 pari a € 178.846,42 per cui il valore netto ammonta a € 545.935,71.

Nella seguente tabella sono riepilogate le quote di ammortamento contabilizzate per le immobilizzazioni materiali:

Fabbricati	724.697,48
Impianti e macchinari	254.487,59
Automezzi	44.547,49
Mobili e Macc. Ufficio (Altri beni)	66.000,34
Attrezzature (Altri beni)	112.846,08
TOTALE	1.202.578,98

Le quote sono state calcolate applicando le aliquote previste dalle tabelle ministeriali per tali categorie di beni, tenendo conto che per i beni acquistati e/o entrati in funzione nel 2016 l'aliquota è stata ridotta del 50%.

I fondi di ammortamento al 31.12.2016 sono riepilogati nella seguente tabella:

FONDI AMMORTAMENTO	FONDO AL 01.01.2016	QUOTA AMM.TO 2016	STORNI PER DISMISSIONI 2016	FONDO AL 31.12.2016
FONDO AMM.TO IMMOBILI	4.854.593,35	724.697,48	,00	5.579.290,83
FONDO AMM.TO MOBILI E MACCH. UFF.	1.313.920,60	66.000,34	,00	1.379.920,94
FONDO AMM.TO AUTOMEZZI	1.772.655,97	44.547,49	,00	1.817.203,46
FONDO AMM.TO IMPIANTI E MACCH.	1.303.004,16	254.487,59	,00	1.557.491,75
FONDO AMM.TO ATTREZZATURE	814.844,49	112.846,08	,00	927.690,57
	10.059.018,57	1.202.578,98	,00	11.261.597,55

Il valore delle immobilizzazioni materiali al netto dei fondi di ammortamento al 31.12.2016 è il seguente:



	VALORE STORICO	FONDO DI AMM.TO AL 31.12.2016	VALORE NETTO AL 31.12.2016
IMMOBILI	26.864.902,98	5.579.290,83	21.285.612,15
MOBILI E MACCH.D' UFFICIO	1.576.069,25	1.379.920,94	196.148,31
AUTOMEZZI	1.891.346,32	1.817.203,46	74.142,86
IMPIANTI E MACCHINARI	2.055.173,63	1.557.491,75	497.681,88
ATTREZZATURE	1.277.477,97	927.690,57	349.787,40
	33.664.970,15	11.261.597,55	22.403.372,60

Nella tabella che segue è fornito un riepilogo degli incrementi e decrementi che hanno subito le immobilizzazioni materiali nel corso dell'anno:

	VALORE STORICO AL 01.01.2016	INCREMENTI 2016	DISMISSIONI 2016	FONDO DI AMM.TO AL 31.12.2016	VALORE NETTO AL 31.12.2016
IMMOBILI	26.491.839,73	373.063,25	0,00	5.579.290,83	21.285.612,15
MOBILI E MACCH.D' UFFICIO	1.533.181,84	42.887,41	0,00	1.379.920,94	196.148,31
AUTOMEZZI	1.825.706,38	65.639,94	0,00	1.817.203,46	74.142,86
IMPIANTI E MACCHINARI	2.055.173,63	,00	0,00	1.557.491,75	497.681,88
ATTREZZATURE	1.246.097,91	31.380,06	0,00	927.690,57	349.787,41
	33.151.999,49	512.970,66	0,00	11.261.597,55	22.403.372,60

Immobilizzazioni Finanziarie

Esistono immobilizzazioni finanziarie e sono riferite alle seguenti partecipazioni:

- Sistema Cilento soc. cons. per azioni - quota partecipazione 6,30%;
- Trasporti Marittimi Salernitani S.P.A. - quota partecipazione 15%;
- Patto Territoriale Bussento e Vallo di Diano S.P.A. - quota partecipazione 15,4%;
- Formambiente Scarl - quota partecipazione 2,5%;
- Borghi autentici d'Italia S.R.L. - quota partecipazione 1,07%;
- Consorzio Asmez - quota partecipazione 0,38%;
- Soc. Cons. a R.L. Ospitalità da Favola - quota partecipazione 5,83%.

In data 18.09.2007 è stato esercitato il diritto di recesso dalla Soc. Cons. a.r.l. Ospitalità da Favola ai sensi dell'art. 8 dello statuto sociale, ma ancora non si è ottenuto il rimborso della quota.

Con delibera del Consiglio Direttivo n. 2 del 09.02.2011, adottata ai sensi dell'art. 3 commi da 27 a 29 della L. 244/2007, l'Ente ha deliberato il mantenimento della partecipazione detenuta nella società Qualiparco soc. cons. a r.l. e la dismissione delle



partecipazioni detenute nelle altre società in quanto non strettamente necessarie per il perseguimento delle proprie finalità istituzionali.

In data 03.12.2012 è stato comunicato alle società partecipate la formale volontà dell'Ente di recedere o di cedere l'intera partecipazione posseduta ad un prezzo pari al valore nominale chiedendo di estendere la comunicazione agli altri soci al fine di esercitare il diritto di prelazione ove previsto dallo statuto sociale. Al momento non è stata ricevuta alcuna offerta di acquisto. In pari data è stato, inoltre, richiesto nuovamente alla Società Consortile a r.l. Ospitalità da Favola il rimborso della quota di capitale di spettanza.

Con determinazioni dirigenziali n. 188 e n. 189 del 19.06.2013 sono stati approvati i bandi di gara prot. n. 9675 e n. 9676 del 19.06.2013 per la cessione delle azioni detenute dall'Ente nelle società Trasporti Marittimi Salernitani S.P.A. e Sistema Cilento Soc. Cons. per Azioni. Per ambedue le procedure di gara non sono pervenute offerte.

Attualmente risultato essere in stato di liquidazione le seguenti società:

- Trasporti Marittimi Salernitani S.P.A.
- Borghi autentici d'Italia S.R.L.

Inoltre, la società Patto Territoriale Bussento e Vallo di Diano S.P.A. con nota Protocollo n. 0004261 del 01-04-2016 ha comunicato che il CDA ha provveduto a deliberare la messa in liquidazione della società avendo esaurito il proprio oggetto sociale e non sussistendo più adeguate condizioni economiche e finanziarie per la vita societaria. Ad oggi, si stanno ultimando le procedure amministrative e gli adempimenti societari inderogabili in vista della prossima assemblea da convocare in presenza del notaio per la proposta di liquidazione societaria.

L'assemblea della società Sistema Cilento soc. cons. per azioni ha deliberato, in data 24.04.2015, la riduzione del capitale sociale. Il Presidente, infatti, ha fatto presente all'assemblea quanto segue:

- che la società ha subito perdite nel corso dell'esercizio chiuso al 31.12.2014 per complessivi € 622.867,55;
- che dal primo gennaio al 28.02.2015 vi sono state ulteriori perdite per € 22.211,00;
- che vi sono state da parte dei soci decime di quote non integralmente versate, riguardanti n. 975 quote, per un importo complessivo di € 50.349,00.

Per quanto sopra ha proposto ai soci di procedere ad una riduzione del capitale sociale per € 645.078,27 e di portare a n. 22.825 le partecipazioni complessive, ed il nuovo capitale sociale ad € 524.975,00 mediante riduzione del valore della singola quota ad € 23,00 con destinazione a riserva legale della differenza di € 8.629,73.

L'assemblea ha approvato quanto sopra proposto.

Il valore della quota di partecipazione dell'Ente Parco, titolare di n. 1.500 azioni, è, dunque, passato da € 77.468,53 ad € 34.500,00 con una riduzione di € 42.968,53. Tale riduzione di valore delle partecipazioni trova corrispondenza nel conto economico nelle rettifiche di valore delle attività finanziarie.



L'ente, inoltre, deteneva una partecipazione del 60% nella società Qualiparco soc. cons. a R.L.

Con Delibera del Consiglio Direttivo n. 10 del 27.04.2012 è stata autorizzata la messa in liquidazione della Società Qualiparco attraverso la convocazione di un'assemblea straordinaria dei soci e la nomina di un liquidatore.

Per l'attuazione della procedura di liquidazione l'Ente Parco, che è socio di maggioranza, ha trasferito a Qualiparco soc. cons. a R.L. le risorse necessarie per coprire il fabbisogno di liquidazione al fine di procedere al pagamento dei debiti riportati nel prospetto di liquidazione trasmesso dal liquidatore incaricato ammontanti a complessivi € 9.325,00. In data 14.01.2016 il liquidatore ha comunicato di aver depositato presso il registro delle imprese il bilancio finale di liquidazione e ha trasmesso la documentazione relativa. Successivamente, in data 18.04.2016, il liquidatore ha inoltrato la ricevuta di accettazione della comunicazione di cancellazione della società trasmessa al registro delle imprese ed all'agenzia delle entrate. Infine, in data 03.05.2016 il liquidatore ha trasmesso la visura camerale da cui risulta la definitiva cancellazione della società dal registro delle imprese.

Il valore della quota di partecipazione dell'Ente Parco si è, dunque, azzerato e tale riduzione di valore delle partecipazioni ammontante a € 15.493,71 trova corrispondenza nel conto economico nelle rettifiche di valore delle attività finanziarie.

Rimanenze

Non figurano in bilancio iscrizioni a tale titolo.

Residui attivi

Sono iscritti secondo il loro valore presumibile di realizzazione. Rispetto all'esercizio precedente hanno subito un decremento di € 2.479.277,37. Il saldo che è pari a € 11.969.213,45 è così suddiviso:

- crediti verso utenti, clienti, ecc.. per € 382.131,20
- crediti verso lo Stato e altri soggetti pubblici per € 11.587.082,25. Tale voce è composta essenzialmente dai crediti verso la Regione Campania per i fondi POR FESR 2007/2013, dai crediti relativi ai fondi comunitari per l'attuazione dei progetti LIFE, dai crediti per i finanziamenti del Ministero dell'Ambiente per il programma generale di investimenti nelle aree marine protette e dai crediti verso l'AGEA e la Regione Campania per i finanziamenti relativi ai progetti PIRAP.

Attività finanziarie che non costituiscono immobilizzazioni

Non figurano in bilancio iscrizioni a tale titolo.



Disponibilità liquide

Sono pari complessivamente a € 5.718.039,27 e sono rappresentate esclusivamente da depositi bancari.

Ratei e Risconti

Non figurano in bilancio iscrizioni a tale titolo.

PASSIVO

Patrimonio netto

VIII - Il Patrimonio netto risulta valorizzato dagli avanzi economici portati a nuovo per un ammontare di € 40.977.011,81 risultante dagli avanzi degli esercizi precedenti aumentati del risultato della gestione dell'anno 2015.

IX – il disavanzo economico pari a € 969.423,05 coincide con il risultato del conto economico.

Contributi in conto capitale

Non figurano in bilancio iscrizioni a tale titolo.

Trattamento di fine rapporto di lavoro subordinato

Tale voce è stata incrementata per € 38.504,44 per la quota da accantonare al fine di adeguare il fondo al TFS/TFR maturato dal personale in servizio. Il fondo ha poi subito un decremento per € 132.802,68 relativi al TFR impegnato nel corso dell'esercizio 2016 per n. 3 dipendenti cessati dal servizio.

Il saldo finale del fondo ammonta, dunque, a € 1.134.602,54.

Residui passivi

I residui passivi si riferiscono in prevalenza a debiti per forniture ed opere in conto capitale, per progetti comunitari, per gli interventi del FESR 2007/2013 “Parchi e Area Protette” finanziati da fondi del POR Campania 2007/2013 ancora non conclusi, per il programma di investimenti nelle aree marine protette e per i progetti PIRAP finanziati nell'ambito del PSR Campania 2007/2013 rimasti da completare. Sono, inoltre, presenti residui nelle spese correnti che si riferiscono, essenzialmente, ad attività di ricerca scientifica, programmi di educazione ambientale, comunicazione e promozione (vedi delibera riaccertamento residui). A seguito di una ricognizione dei residui si è provveduto nel corso dell'anno 2016 a radiare le voci relative ad economie di spesa o a progetti conclusi o non più attuabili. Rispetto all'esercizio precedente hanno subito un decremento di € 163.539,11. Il saldo è, dunque, pari a € 13.130.705,01.



Ratei

Non figurano in bilancio iscrizioni a tale titolo.

Risconti

L'importo dei risconti passivi iscritti è così determinato:

- € 31.676.393,77 saldo al 01/01/2016;

- Variazione in diminuzione di € 6.985,03 relativi a residui attivi cancellati per contributi accertati in esercizi precedenti e riscontati al Capitolo 15080 del Centro A;

-Variazione in diminuzione di € 6.985,03 relativi a residui attivi cancellati per contributi accertati in esercizi precedenti e riscontati al Capitolo 15090 del Centro A;

-Variazione in diminuzione di € 662.410,24 relativi a residui attivi cancellati per contributi accertati in esercizi precedenti e riscontati al Capitolo 16110 del Centro A;

-Variazione in diminuzione di € 17.290,61 relativi a residui attivi cancellati per contributi accertati in esercizi precedenti e riscontati al Capitolo 16120 del Centro A;

-Variazione in diminuzione di € 23.550,68 relativi a residui attivi cancellati per contributi accertati in esercizi precedenti e riscontati al Capitolo 16130 del Centro A;

- Variazione in diminuzione di € 381.178,85 imputata al conto economico per la parte di competenza del contributo relativo al Progetto Life Tirsav Plus pari alla quota di ammortamento complessivamente calcolata su tale progetto (sia per il fabbricato, le macchine per ufficio, automezzi ed impianti acquistati con i fondi del progetto, sia per gli altri oneri pluriennali);

– Variazione in diminuzione di € 2.194,44 imputata al conto economico per la parte di competenza del contributo relativo al Progetto Pit “Centri Informativi” pari alla quota di ammortamento calcolata sulle macchine elettroniche acquistate con i fondi del progetto;

– Variazione in diminuzione di €18.746,85 imputata al conto economico per la parte di competenza del contributo relativo al Progetto Pit “Recupero Borgo di Pietracupa” pari alla quota di ammortamento complessivamente calcolata su tale progetto (sia per la parte confluita negli altri beni che per la parte confluita nei fabbricati);

- Variazione in diminuzione di € 112.331,23 imputata al conto economico per la parte di competenza del contributo relativo al Progetto Pit “Impianti tecnologici stand-alone” pari alla quota di ammortamento calcolata sugli impianti e attrezzature acquistati con i fondi del progetto;



- Variazione in diminuzione di € 103.930,60 imputata al conto economico per la parte di competenza del contributo relativo al Progetto Life Natura “Cilento in rete” pari alla quota di ammortamento calcolata su tale progetto (confluito negli altri oneri pluriennali);
- Variazione in diminuzione di € 11.243,52 imputata al conto economico per la parte di competenza del contributo concesso dal Ministero dell’Ambiente per l’acquisto di un battello pneumatico per l’AMP Costa degli Infreschi e della Masseta pari alla quota di ammortamento calcolata sul battello stesso e sulle attrezzature accessorie;
- Variazione in diminuzione di € 11.423,52 imputata al conto economico per la parte di competenza del contributo concesso dal Ministero dell’Ambiente per l’acquisto di un battello pneumatico per l’AMP S. Maria di Castellabate pari alla quota di ammortamento calcolata sul battello stesso e sulle attrezzature accessorie;
- Variazione in diminuzione di € 14.423,52 imputata al conto economico per la parte di competenza del contributo relativo al Progetto Bike Sharing pari alla quota di ammortamento complessivamente calcolata su tale progetto (sia per la parte confluita negli altri beni che per la parte confluita negli altri oneri pluriennali);
- Variazione in diminuzione di € 249.290,63 imputata al conto economico per la parte di competenza del contributo relativo al Progetto Pit “Centro Studi e Ricerche sulla biodiversità” pari alla quota di ammortamento complessivamente calcolata su tale progetto (sia per la parte confluita negli altri beni che per la parte confluita nei fabbricati);
- Variazione in diminuzione di € 43.347,59 imputata al conto economico per la parte di competenza del contributo relativo al Progetto Leonardo pari alla quota di ammortamento calcolata su tale progetto (confluito negli altri oneri pluriennali);
- Variazione in diminuzione di € 35.632,98 imputata al conto economico per la parte di competenza del contributo relativo al Progetto “Biblioteca del parco” pari alla quota di ammortamento complessivamente calcolata su tale progetto (si per la parte confluita nelle attrezzature che per la parte confluita negli altri oneri pluriennali);
- Variazione in diminuzione di € 20.223,14 imputata al conto economico per la parte di competenza del contributo relativo al Progetto di completamento “Centro Studi e Ricerche sulla biodiversità” finanziato nell’ambito dei fondi di cui alla Delibera di Giunta della Regione Campania n. 240/2013 pari alla quota di ammortamento complessivamente calcolata (sia per la parte confluita nelle attrezzature acquistate per il museo che per la parte confluita nei fabbricati realizzati con i fondi del progetto);
- Variazione in diminuzione di € 3.282,00 imputata al conto economico per la parte di competenza del contributo concesso dal Ministero dell’Ambiente per l’acquisto di n. 2 automezzi per l’AMP Costa degli Infreschi e della Masseta pari alla quota di ammortamento calcolata sugli automezzi stessi;



- Variazione in diminuzione di € 3.282,00 imputata al conto economico per la parte di competenza del contributo concesso dal Ministero dell’Ambiente per l’acquisto di n. 2 automezzi per l’AMP S.Maria di Castellabate pari alla quota di ammortamento calcolata sugli automezzi stessi;
- Variazione in diminuzione di € 35.916,29 imputata al conto economico per la parte di competenza del contributo relativo al Progetto PIRAP “Ripe Rosse” pari alla quota di ammortamento complessiva calcolata su tale progetto (sia per la parte confluita nelle macchine elettroniche che per la parte confluita negli altri oneri pluriennali);
- Variazione in diminuzione di € 48.944,14 imputata al conto economico per la parte di competenza del contributo relativo al Progetto PIRAP “Sentiero natura Monte Cervati” pari alla quota di ammortamento complessiva calcolata su tale progetto (sia per la parte confluita nelle macchine elettroniche che per la parte confluita negli altri oneri pluriennali);
- Variazione in diminuzione di € 97.789,78 imputata al conto economico per la parte di competenza del contributo relativo al Progetto PIRAP “Sentiero san Michele” pari alla quota di ammortamento complessiva calcolata su tale progetto (sia per la parte confluita nelle macchine elettroniche che per la parte confluita negli altri oneri pluriennali);
- Variazione in diminuzione di € 19.510,97 imputata al conto economico per la parte di competenza del contributo relativo al Progetto PIRAP “Valorizz. del patrimonio storico e arch. del Parco” pari alla quota di ammortamento complessiva calcolata su tale progetto (sia per la parte confluita nelle macchine elettroniche che per la parte confluita negli altri oneri pluriennali);
- Variazione in diminuzione di € 19.552,27 imputata al conto economico per la parte di competenza del contributo relativo al Progetto PIRAP “Percorso dell’archeologia rurale del Parco” pari alla quota di ammortamento complessiva calcolata su tale progetto (sia per la parte confluita nelle macchine elettroniche che per la parte confluita negli altri oneri pluriennali);
- Variazione in diminuzione di € 17.342,55 imputata al conto economico per la parte di competenza del contributo relativo al Progetto PIRAP “Percorso turistico nell’area della Molpa” pari alla quota di ammortamento complessiva calcolata su tale progetto (sia per la parte confluita nelle macchine elettroniche che per la parte confluita negli altri oneri pluriennali);
- Variazione in diminuzione di € 9.745,14 imputata al conto economico per la parte di competenza del contributo relativo al Progetto PIRAP “il Parco in movimento” pari alla quota di ammortamento complessiva calcolata su tale progetto (sia per la parte confluita nelle macchine elettroniche che per la parte confluita negli altri oneri pluriennali);



- Variazione in diminuzione di € 7.752,19 imputata al conto economico per la parte di competenza del contributo relativo al Progetto PIRAP “Museo del vino e mercato della terra” pari alla quota di ammortamento complessiva calcolata su tale progetto (sia per la parte confluita nelle macchine elettroniche e negli arredi che per la parte confluita negli altri oneri pluriennali);

-Variazione in diminuzione di € 5.933,45 imputata al conto economico per la parte di competenza del contributo relativo al Progetto PIRAP “Borsa verde dell'internazionalizzazione” pari alla quota di ammortamento complessiva calcolata su tale progetto (sia per la parte confluita nelle macchine elettroniche e nelle attrezzature che per la parte confluita negli altri oneri pluriennali);

-Variazione in diminuzione di € 9.052,17 imputata al conto economico per la parte di competenza del contributo relativo al Progetto PIRAP “Carta dell'archeologia rurale” pari alla quota di ammortamento complessiva calcolata su tale progetto (sia per la parte confluita nelle macchine elettroniche che per la parte confluita negli altri oneri pluriennali);

-Variazione in diminuzione di € 6.000,30 imputata al conto economico per la parte di competenza del contributo relativo al Progetto PIRAP “Promuovere la conoscenza del Geoparco” pari alla quota di ammortamento calcolata su tale progetto (confluito negli altri oneri pluriennali);

-Variazione in diminuzione di € 5.737,85 imputata al conto economico per la parte di competenza del contributo relativo al Progetto PIRAP “I lanidi del PNCVDI” pari alla quota di ammortamento complessiva calcolata su tale progetto (sia per la parte confluita nelle macchine elettroniche che per la parte confluita negli altri oneri pluriennali);

-Variazione in diminuzione di € 13.450,18 imputata al conto economico per la parte di competenza del contributo relativo al Progetto PIRAP “Rifunz. Locali Palazzo Ducale di Laurino da destinare a videoteche e museo” pari alla quota di ammortamento complessiva calcolata su tale progetto (sia per la parte confluita nelle macchine elettroniche e nelle attrezzature che per la parte confluita negli altri oneri pluriennali);

-Variazione in diminuzione di € 13.435,64 imputata al conto economico per la parte di competenza del contributo relativo al Progetto PIRAP “Rifunz. Locali Palazzo Ducale di Laurino da destinare a laboratori” pari alla quota di ammortamento complessiva calcolata su tale progetto (sia per la parte confluita nelle macchine elettroniche e nelle attrezzature che per la parte confluita negli altri oneri pluriennali);

-Variazione in diminuzione di € 15.166,95 imputata al conto economico per la parte di competenza del contributo relativo al Progetto PIRAP “Ripristino piccoli invasi artificiali Area Cilento” pari alla quota di ammortamento complessiva calcolata su tale progetto (sia per la parte confluita nelle macchine elettroniche che per la parte confluita negli altri oneri pluriennali);



-Variazione in diminuzione di € 10.959,94 imputata al conto economico per la parte di competenza del contributo relativo al Progetto PIRAP “Ripristino piccoli invasi artificiali Area Alburni” pari alla quota di ammortamento complessiva calcolata su tale progetto (sia per la parte confluita nelle macchine elettroniche che per la parte confluita negli altri oneri pluriennali);

-Variazione in diminuzione di € 12.262,80 imputata al conto economico per la parte di competenza del contributo relativo al Progetto PIRAP “Ripristino piccoli invasi artificiali Area Alburni – Abbeveratoio S. Tommaso” pari alla quota di ammortamento complessiva calcolata su tale progetto (sia per la parte confluita nelle macchine elettroniche che per la parte confluita negli altri oneri pluriennali);

-Variazione in diminuzione di € 15.504,12 imputata al conto economico per la parte di competenza del contributo relativo al Progetto PIRAP “Rifunz. Locali Palazzo Mainenti per laboratori per la conoscenza siti del parco” pari alla quota di ammortamento complessiva calcolata su tale progetto (sia per la parte confluita nelle macchine elettroniche che per la parte confluita negli altri oneri pluriennali);

-Variazione in diminuzione di € 317,55 imputata al conto economico per la parte di competenza del contributo relativo al Progetto PIRAP “Fruibilità sostenibile nel Sic Stazione a genista cilentana” pari alla quota di ammortamento calcolata sulle macchine elettroniche acquistate con i fondi del progetto;

-Variazione in diminuzione di € 330,05 imputata al conto economico per la parte di competenza del contributo relativo al Progetto PIRAP “Riqualf. Sentiero natura loc. Scogliera/Torrente Fiumicello” pari alla quota di ammortamento calcolata sulle macchine elettroniche acquistate con i fondi del progetto;

-Variazione in diminuzione di € 232,25 imputata al conto economico per la parte di competenza del contributo relativo al Progetto PIRAP “Interv. per la fruizione turistica attraverso una rete di ippovie” pari alla quota di ammortamento calcolata sulle macchine elettroniche acquistate con i fondi del progetto;

-Variazione in diminuzione di € 182,29 imputata al conto economico per la parte di competenza del contributo relativo al Progetto PIRAP “Labor. Didattico sull’ecologia del fuoco e recupero ecosistemi Pineta di Palinuro” pari alla quota di ammortamento calcolata sulle macchine elettroniche acquistate con i fondi del progetto;

-Variazione in diminuzione di € 326,92 imputata al conto economico per la parte di competenza del contributo relativo al Progetto PIRAP “A cavallo per la Via Istmica – Recupero scuderie Palazzo Santamaria” pari alla quota di ammortamento calcolata sulle macchine elettroniche acquistate con i fondi del progetto;

-Variazione in diminuzione di € 77.849,52 imputata al conto economico per la parte di competenza del contributo relativo al Progetto FESR 2007/2013 “Bosco vetusto Monte



Gelbison” pari alla quota di ammortamento calcolata su tale progetto (confluito negli altri oneri pluriennali);

-Variazione in diminuzione di € 178.135,02 imputata al conto economico per la parte di competenza del contributo relativo al Progetto FESR 2007/2013 “Bosco vetusto Valle Lunga” pari alla quota di ammortamento calcolata su tale progetto (confluito negli altri oneri pluriennali);

-Variazione in diminuzione di € 95.747,20 imputata al conto economico per la parte di competenza del contributo relativo al Progetto FESR 2007/2013 “Bosco vetusto Valle del Ciuccio” pari alla quota di ammortamento calcolata su tale progetto (confluito negli altri oneri pluriennali);

-Variazione in diminuzione di € 158.140,30 imputata al conto economico per la parte di competenza del contributo relativo al Progetto FESR 2007/2013 “Bosco vetusto Monte Scuto Tempa la Castagna” pari alla quota di ammortamento calcolata su tale progetto (confluito negli altri oneri pluriennali);

-Variazione in diminuzione di € 247.537,99 imputata al conto economico per la parte di competenza del contributo relativo al Progetto FESR 2007/2013 “Bosco vetusto Cozzo del Rosieddo” pari alla quota di ammortamento calcolata su tale progetto (confluito negli altri oneri pluriennali).

Il totale delle variazioni in diminuzione ammonta, dunque, a € 2.850.608,28.

Sono state rilevate, inoltre, variazioni in aumento per € 680.000,00 relative al risconto delle somme accertate nel corso del 2016 per contributi non ancora imputati al conto economico in quanto correlati a investimenti in corso di realizzazione. Nel dettaglio, l'importo si riferisce ai seguenti contributi:

- € 340.000,00 per il finanziamento del Ministero dell'Ambiente per l'istituzione ed avviamento dell'Area marina protetta “Costa degli Infreschi e della Masseta” relativo alla realizzazione di campi boe integrativi e all'acquisto di attrezzature per l'AMP;
- € 340.000,00 per il finanziamento del Ministero dell'Ambiente per l'istituzione ed avviamento dell'Area marina protetta “S. Maria di Castellabate” relativo alla realizzazione di campi boe integrativi e all'acquisto di attrezzature per l'AMP.

Il saldo dei risconti passivi ammonta, dunque, a € 29.505.785,49.

4. Analisi delle voci del conto economico

Il valore della produzione è costituito dalle seguenti voci:

A.1 Proventi per la produzione delle prestazioni e/o servizi per € 4.484.559,82 di cui:





- contributi del Ministero dell'ambiente per il funzionamento, quota di riparto anno 2016 del capitolo 1551 per le attività di cui alla Direttiva del Ministro e contributo del Ministero dell'Ambiente per il progetto "Expo e territori" per un totale di € 3.996.848,73; contributi del Ministero dell'Ambiente per il funzionamento e per le altre attività dell'Area marina protetta "Costa degli Infreschi e della Masseta" di € 156.393,34, contributi del Ministero dell'Ambiente per il funzionamento e per altre attività dell'Area marina protetta "S. Maria di Castellabate" di € 247.831,78, per un totale di € 4.401.073,85;
- ricavi dalla vendita di beni e prestaz. di servizi € 954,45;
- recuperi e rimborsi diversi € 43.147,94;
- proventi da sanzioni, ammende e rilascio autorizzazioni € 39.383,58.

A.5 Altri ricavi per € 2.133.386,69 relativi alla quota di competenza dell'esercizio di contributi in conto capitale, assegnati in anni precedenti e nell'anno in corso, correlati ad investimenti, di cui:

- € 381.178,85 contributo Prog. LIFE Tirsav Plus;
- € 2.194,44 contributo Prog. "Centri informativi" PIT Parco;
- € 18.746,85 contributo Prog. "Recupero Borgo di Pietracupa" PIT Parco;
- € 112.331,23 contributo Progetto Pit "Impianti tecnologici stand-alone";
- € 103.930,60 contributo Progetto Life Natura "Cilento in rete";
- € 11.243,52 contributo per l'acquisto di un battello per l'AMP Costa degli Infreschi e della Masseta;
- € 11.423,52 contributo per l'acquisto di un battello per l'AMP Santa Maria di Castellabate;
- € 14.423,52 contributo Progetto Bike Sharing;
- € 249.290,63 contributo Progetto "Centro studi e ricerche sulla biodiversità" PIT Parco;
- € 43.347,59 contributo Progetto Leonardo;
- € 35.632,98 contributo Progetto "Una biblioteca per il Parco";
- € 20.223,14 contributo Progetto di completamento "Centro Studi e Ricerche sulla biodiversità" finanziato nell'ambito dei fondi di cui alla Delibera di Giunta della Regione Campania n. 240/2013;
- € 3.282,00 contributo per l'acquisto di n. 2 automezzi per l'AMP Costa degli Infreschi e della Masseta;
- € 3.282,00 contributo per l'acquisto di n. 2 automezzi per l'AMP Santa Maria di Castellabate;
- € 35.916,29 contributo Progetto PIRAP "Ripe Rosse";
- € 48.944,14 contributo Progetto PIRAP "Sentiero natura Monte Cervati";
- € 97.789,78 contributo Progetto PIRAP "Sentiero san Michele";
- € 19.510,97 contributo Progetto PIRAP "Percorso di valorizz. Patrimonio storico";
- € 19.552,27 contributo Progetto PIRAP "Percorso dell'archeologia rurale";
- € 17.342,55 contributo Progetto PIRAP "Percorso turistico nell'area della Molpa";
- € 9.745,14 contributo Progetto PIRAP "Il Parco in movimento";
- € 7.752,19 contributo Progetto PIRAP "Museo del vino e mercato della terra";



- € 5.933,45 contributo Progetto PIRAP “Borsa verde dell’internazionalizzazione”;
- € 9.052,17 contributo Progetto PIRAP “Carta dell’archeologia rurale”;
- € 6.000,30 contributo Progetto PIRAP “Promuovere la conoscenza del geoparco”;
- € 5.737,85 contributo Progetto PIRAP “I lanidi del PNCVDI”;
- € 13.450,18 contributo Progetto PIRAP “Rifunz.locali Palazzo Ducale da adibire a videoteche e museo”;
- € 13.435,64 contributo Progetto PIRAP “Rifunz.locali Palazzo Ducale da adibire a laboratori siti natura”;
- € 15.166,95 contributo Progetto PIRAP “Ristrutt. Piccoli invasivi artif. Area Cilento”;
- € 10.959,94 contributo Progetto PIRAP “Ristrutt. Piccoli invasivi artif. Area Alburni”;
- € 12.262,80 contributo Progetto PIRAP “Ristrutt. Piccoli invasivi artif. Area Alburni – Abbeveratoio fonte San Tommaso”;
- € 15.504,12 contributo Progetto PIRAP “Rifunz. Locali Palazzo Mainenti per laboratori conoscenza siti del parco”;
- € 317,55 contributo Progetto PIRAP “Fruibilità sostenibile nel Sic Stazione a genista cilentana”;
- € 330,05 contributo Progetto PIRAP “Riqualf. Sentiero Loc. Scogliera/Torrente Fiumicello”;
- € 232,25 contributo Progetto PIRAP “Interv. per la fruizione e prom. Turistica attraverso una rete di ippovie”;
- € 182,29 contributo Progetto PIRAP “Laboratorio didattico sull’ecologia del fuoco e recupero Pineta di Palinuro”;
- € 326,92 contributo Progetto PIRAP “A cavallo per la Via Istmica”;
- € 77.849,52 cont contributo Progetto PIRAP ributo Progetto Fesr 2007/2013 “Bosco vetusto Monte Gelbison”;
- € 178.135,02 contributo Progetto Fesr 2007/2013 “Bosco vetusto Valle Lunga”;
- € 95.747,20 contributo Progetto Fesr 2007/2013 “Bosco vetusto Valle del Ciuccio”;
- € 158.140,30 contributo Progetto Fesr 2007/2013 “Bosco vetusto Monte Scuro Tempa la Castagna”;
- € 247.537,99 contributo Progetto Fesr 2007/2013 “Bosco vetusto Cozzo del Rosieddo”.

I costi delle produzioni sono, invece, i seguenti:

B.7 Costi per servizi per un totale di € 2.843.684,37 di cui:

- € 443.502,73 per acquisto di beni di consumo e servizi (utenze, cancelleria, assicuraz., pubblicaz., manutenz., pulizia, postali, liti ed arbitrati, etc..).

- € 2.400.181,64 per prestazioni istituzionali (spese per gli organi dell’Ente, indennizzi per danni da fauna, funzionamento CTA, gestione e funzionamento aree marine protette, promozione e comunicazione, ricerca scientifica, attività antincendio, gestione



impianto Cesco, gestione Centro studi e ricerche sulla biodiversità, riqualificaz. ambientale e manutenzione sentieri, etc..).

B.8 Costi per il godimento di beni di terzi € 0,00.

B.9 Costi per il personale per un totale di € 1.345.926,33 di cui:

- € 838.677,91 per salari e stipendi
- € 242.839,10 per oneri sociali (contributi previdenziali)
- € 38.504,44 per trattamento di fine rapporto/servizio
- € 225.914,88 per altri costi (fondo incentivazione e produttività, indennità di missione, corsi di formazione, buoni pasto, interventi assistenziali e sociali).

B.10 Ammortamenti contabilizzati per le immobilizzazioni materiali e immateriali come esposti nella parte riguardante le immobilizzazioni.

B.14 Oneri diversi di gestione per € 134.468,92 relativi all'IRAP su personale e componenti organi, all'IMU, alla Tasi e alla Tari pagate per gli immobili di proprietà dell'Ente.

C.17 Interessi e altri oneri fin. per € 2.574,71 relativi al compenso e rimborso spese corrisposti per il servizio di tesoreria.

D.19 Svalutazioni di partecipazioni per € 58.462,24 relativi alla svalutazione della quota di partecipazione dell'Ente nella società Sistema Cilento soc. cons. per azioni e la cancellazione della Società Qualiparco, come esposto nella parte riguardante le immobilizzazioni finanziarie.

E.20 Proventi con separata indicazione delle plusvalenze da alienazioni per € 26.550,26 riguardanti proventi straordinari relativi ad attrezzature e macchine elettroniche acquistate con fondi dei Cap. 5020/5210/5026 del titolo I impegnati nell'esercizio precedente come esposto nella parte riguardante le immobilizzazioni.

E.21 Oneri straordinari con separata indicazione delle minusvalenze da alienazioni per € 31.148,48 relativi a spese non patrimonializzabili come esposto nella parte riguardante le immobilizzazioni.

E.22 Sopravvenienze attive e insussistenze del passivo per € 1.281.695,65 per insussistenze del passivo dovute a cancellazione di residui passivi.

E.23 Sopravvenienze passive e insussistenze dell'attivo per € 921.064,01 di cui € 749.073,42 per riduzione di voci dell'attivo in seguito a cancellazione di residui di spese in c/capitale ed € 171.990,59 per cancellazione di residui attivi.



5. Illustrazione delle risultanze finanziarie complessive

Le risultanze finanziarie complessive possono essere riassunte nei seguenti prospetti

QUADRO RIASSUNTIVO DELLA GESTIONE DI COMPETENZA

RISCOSSIONI.....(+)	4.663.513,60
PAGAMENTI.....(-)	3.040.923,53
DIFFERENZA.....(A)	1.622.590,07
RESIDUI ATTI- VI.....(+)	881.697,74
RESIDUI PASSIVI.....(-)	3.041.130,56
DIFFERENZA.....(B)	-2.159.432,82
AVANZO (+) O DISAVANZO (-) (A)+(B)	-536.842,75

Il risultato della gestione finanziaria è il seguente:

Consistenza della cassa al 01.01.2016		3.546.660,29
Riscossioni in conto competenza	4.663.513,60	
Riscossioni in conto residui	2.471.762,93	7.135.276,53
Pagamenti in conto competenza	3.040.923,53	
Pagamenti in conto residui	1.922.974,02	4.963.897,55
Consistenza della cassa al 31/12/2016		5.718.039,27
Residui attivi dell'esercizio precedente	11.087.515,71	
Residui attivi dell'esercizio	881.697,74	11.969.213,45
Residui passivi dell'esercizio precedente	10.089.574,45	
Residui passivi dell'esercizio	3.041.130,56	13.130.705,01
Avanzo di amministrazione al 31/12/2016		4.556.547,71



6. destinazione dell'avanzo

L'avanzo di amministrazione verrà applicato al bilancio 2017 con apposito provvedimento.

7. composizione dei residui attivi e passivi

Vedi delibera di riaccertamento dei residui.

8. composizione delle disponibilità liquide

La consistenza della cassa al 31.12.2016 ammonta a € 5.718.039,27 ed è interamente disponibile presso la tesoreria dell'Ente, non essendoci alcuna cassa decentrata. Tale importo coincide con il saldo dell'istituto tesoriere. La situazione di cassa al 31.12.2016 presso la Tesoreria Provinciale dello Stato (Mod. 56/T del mese di dicembre 2016) evidenzia un saldo di € 5.734.192,12 e pertanto non concorda con quella di questo Ente e quella del tesoriere a causa di n. 2 incassi, per complessivi € 16.141,38, presenti in Banca d'Italia al 31/12/2016 e non ancora registrati dal tesoriere e dall'Ente e a ragione di un pagamento di € 11,47 effettuato dal tesoriere in data 30.12.2016 e non ancora registrato in Banca d'Italia al 31.12.2016.

9. dati relativi al personale

Al termine dell'esercizio 2016 l'Ente ha in organico n. 33 dipendenti a tempo indeterminato inquadrati nelle seguenti posizioni giuridiche:

n. 0	Dipendente a tempo determinato	Direttore
n. 1	Dipendente di ruolo a tempo indeterminato	C4
n. 3	Dipendente di ruolo a tempo indeterminato	C3
n.7	Dipendente di ruolo a tempo indeterminato	C2
n. 6	Dipendente di ruolo a tempo indeterminato	C1
n. 4	Dipendente di ruolo a tempo indeterminato	B3
n. 3	Dipendente di ruolo a tempo indeterminato	B2
n. 7	Dipendente di ruolo a tempo indeterminato	B1
n. 1	Dipendente di ruolo a tempo indeterminato	A3
n. 1	Dipendente di ruolo a tempo indeterminato	A1
n. 33	TOTALE	

Rispetto all'anno precedente vi è stata una riduzione di n. 1 unità nell'area B (livello B1) in seguito al collocamento a riposo di n. 1 dipendente.



Per quanto riguarda la posizione del Direttore si precisa che il contratto del precedente incaricato, Ing. Angelo De Vita, è scaduto il 30.09.2016. Successivamente le funzioni di Direttore sono state affidate dal Presidente, ai sensi dell'art. 21 del Regolamento di organizzazione, a personale interno dell'Ente nelle more della definizione della procedura di individuazione del Direttore.

10. Altre notizie integrative

Nel formulare le previsioni di spesa per l'anno 2016 si è tenuto conto dei limiti imposti dall'art. 6 commi 7, 8, 12, 13 e 14 del Decreto Legge n. 78/2010 e dall'art. 1, comma 141, della L. 228/2012. Sono stati, inoltre, creati nelle uscite appositi capitoli per versare al Bilancio dello Stato le economie derivanti da tali riduzioni di spesa, così come previsto dal comma 21 del medesimo articolo, in aggiunta a quelli previsti per versare le riduzioni di spesa ai sensi dell'art. 61 della L. 133/2008. L'Ente Parco ha rispettato nell'anno 2016 i limiti previsti per le seguenti tipologie di spesa:

SPESE PER MISSIONI

Capit. Impegni Bilancio 2009	Importo Impegnato nel 2009	Limite del 50%	Capitolo Bilancio 2016	Stanziamiento iniziale 2016	Stanziamiento definitivo 2016	Impegnato 2016
2070	19.699,97	9.849,99	2070	9.849,99	9.849,99	4.933,38
2080	229,92	114,96	2080	114,96	114,96	0,00

SPESE PER FORMAZIONE

Capit. Impegni Bilancio 2009	Importo Impegnato nel 2009	Limite del 50%	Capitolo Bilancio 2016	Stanziamiento iniziale 2016	Stanziamiento definitivo 2016	Impegnato 2016
2100	1.740,00	870,00	2100	870,00	870,00	300,00

SPESE DI RAPPRESENTANZA

Capit. Impegni Bilancio 2009	Importo Impegnato nel 2009	Limite del 20%	Capitolo Bilancio 2016	Stanziamiento iniziale 2016	Stanziamiento definitivo 2016	Impegnato 2016
4710	2.883,50	576,70	4710	576,70	576,70	180,00



SPESE PER PUBBLICITA'

Capit. Impegni Bilancio 2009	Importo Impegnato nel 2009	Limite del 20%	Capitolo Bilancio 2016	Stanziamiento 2016	Impegnato 2016
5130	1.600,00	320,00	5130	320,00	0,00

SPESE PER CONVEGNI, MOSTRE, RELAZ. PUBBLICHE

Capit. Impegni Bilancio 2009	Importo Impegnato nel 2009	Limite del 20%	Capitolo Bilancio 2016	Stanziamiento iniziale 2016	Stanziamiento definitivo 2016	Impegnato 2016
5140	727,20	145,44	5140	145,44	145,44	0,00

CONSULENZE

Ai sensi dell'art. 1, comma 5, del D.L. n. 101 del 31 agosto 2013, convertito nella L. n. 125 del 30 ottobre 2013, la spesa annua per consulenze non può essere superiore, per l'anno 2015, al 75% del limite di spesa per l'anno 2014. Tale limite è stato rispettato anche per il 2016 pertanto, lo stanziamento del Cap. 4730 "Spese per prestaz. professionali ed incarichi speciali" dei tre centri di responsabilità, è stato determinato in complessivi € 4.080,00 così come illustrato nella sottostante tabella.

Capit. Impegni Bilancio 2009	Importo Impegnato nel 2009	Limite di spesa 2013 (20% impegnato 2009)	80% del limite di spesa 2013	Stanziamiento 2014 Cap. 4730	75% del limite di spesa 2014	Stanziamiento 2016	Impegnato 2016
4730	34.000,00	6.800,00	5.440,00	5.440,00	4.080,00	4.080,00	3.102,00

SPESE PER GESTIONE AUTOVETTURE

In merito alle spese per autovetture si precisa che per l'anno 2016 l'Ente ha rispettato il limite di spesa fissato dall'art. 15, comma 1, del D.L. N. 66 del 24/04/2014, convertito in legge n. 89/2014, in base al quale, a decorrere dal 1° maggio 2014, le amministrazioni pubbliche non possono effettuare spese di ammontare superiore al 30 per cento della spesa sostenuta nell'anno 2011 per l'acquisto, la manutenzione, il noleggio e l'esercizio di autovetture, nonché per l'acquisto di buoni taxi, come si evince dalla seguente tabella:

Capit. Impegni Bilancio 2011	Importo Impegnato nel 2011	Limite del 50%	Capitolo Bilancio 2016	Stanziamiento iniziale 2016	Stanziamiento definitivo 2016	Impegnato 2016
4310	20.717,46	6.215,24	4310	6.215,24	6.215,24	0,00



Sono stati inoltre creati nelle uscite appositi capitoli per versare al Bilancio dello Stato le economie derivanti dalle riduzioni di spesa operate così come previsto dal comma 17 dell'art. 61 della L. 133/2008 e dal comma 21 dell'art. 6 del Decreto Legge n. 78/2010.

Le somme da versare sono state stanziare ai seguenti capitolo di uscita:

Capitolo	Descrizione	Importo stanziato	Importo versato
4720	Riduz.spese di rappresentanza ex art. 61 c.5 L. 133/2008	935,28	935,28
5150	Riduz.spese di pubblicità ex art. 61 c.5 L. 133/2008	1.612,00	1.612,00
5160	Riduz.spese per convegni, mostre, etc. ex art. 61 c.5 L. 133/2008	11.078,55	11.078,55
	TOTALE VERSAMENTI EX ART. 61 L. 133/2008	13.625,83	13.625,83
Capitolo	Descrizione	Importo stanziato	Importo versato
2090	Somme da versare ai sensi dell'art. 6 comma 12 del D.L. 78/2010 spese per missioni	9.964,95	9.964,95
2130	Somme da versare ai sensi dell'art. 6 comma 13 del D.L. 78/2010 spese per formazione	870,00	870,00
4320	Somme da versare ai sensi dell'art. 6 comma 14 del D.L. 78/2010 spese pe autovetture	5.179,36	5.179,36
4721	Somme da versare ai sensi dell'art. 6 comma 8 del D.L. 78/2010 spese di rappresentanza	2.306,80	2.306,80
4731	Somme da versare ai sensi dell'art. 6 comma 7 del D.L. 78/2010 spese per consulenze	27.200,00	27.200,00
5180	Somme da versare ai sensi dell'art. 6 comma 8 del D.L. 78/2010 spese per conv., mostre e rel. Pubbl.	581,76	581,76
5190	Somme da versare ai sensi dell'art. 6 comma 8 del D.L. 78/2010 spese per pubblicità	1.280,00	1.280,00
	TOTALE VERSAMENTI EX ART. 6 D.L. 78/2010	47.382,87	47.382,87



Come da Circolare del Ministero dell'Economia n. 12 del 23.03.2016 le somme relative alle riduzioni di spesa ex art. 61 del D.L. 112/2008, convertito in L. 133/2008, sono state versate al Bilancio dello Stato, con imputazione al Capo X Capitolo 3492, in data 23.03.2016, con mandati di pagamento n. 217-218-219. I versamenti di cui alle riduzioni di spesa operate ai sensi dell'art. 6 del D.L. 78/2010 sono, invece, stati effettuati in data 18/10/2016, con mandati di pagamento n. 878-879-880-881-882-883-884, con imputazione al Capo X capitolo 3334 del Bilancio dello Stato.

Riguardo alle spese per consulenze si precisa che per tale categoria di spesa non vi è nessuna economia da versare ai sensi del comma 17 dell'art. 61 della L. 133/2008 in quanto lo stanziamento 2008, pari a € 36.000,00, era di importo inferiore al limite del 40% della spesa sostenuta nel 2004 pari a € 38.079,00.

Nell'esercizio 2016, si è, inoltre, tenuto conto, delle disposizioni di contenimento e razionalizzazione della spesa delle amministrazioni pubbliche di cui alla L. 244/07 - Legge Finanziaria 2008 (art. 2 commi 589/593 e commi 618/623). In particolare, gli stanziamenti relativi alle spese postali e telefoniche sono stati ridotti del 30% rispetto a quelli dell'anno 2008 e le somme impegnate rientrano nei limiti previsti come da seguente tabella:

Capitolo	Descrizione	Stanziamento 2008	Stanziamento 09/10/11/12/ 13/14	Stanziamento 2016	Riduzione operata	Impegnato 2016
4100	Uscite postali, teleg., sped., comun. varie	16.634,14	11.635,00	11.635,00	4.999,14	5.740,71
4150	Spese telefoniche	64.492,58	45.144,23	45.144,23	19.348,35	34.373,95

La spesa annua per manutenzione ordinaria e straordinaria degli immobili è stata contenuta entro i limiti fissati dall'art. 2, commi 618/623, della L. 244/2007 come modificato dall'art. 8 della L. 122/2010 come si evince dalle seguenti tabelle:

TOTALE VALORE BENI DI PROPRIETA'	25.223.462,71
LIMITE SPESA COMPLESSIVO PER MANUT. ORDIN. E STRAORD. (2%)	504.469,25
DI CUI PER MANUT. ORD. (LIMITE 1%)	252.234,63

Capitolo	Descrizione	Stanziamento definitivo 2016	Impegnato 2016
4070	Manutenz. Ordinaria beni immob. di proprietà e in locazione	31.000,00	29.000,00
11760	Manutenz. Straord. Ripr. trasf. di immobili	100.000,00	100.000,00



La spesa annua per l'acquisto di mobili e arredi rientra nei limiti di cui all'art. 1, comma 141, della L. 228/2012 non avendo l'Ente previsto alcuno stanziamento al Capitolo 12010 "Acquisto mobili, arredi e macchine d'ufficio".

Spesa complessiva mobili e arredi anni 2010/2011	Media Spesa anni 2010/2011	Stanziamento 2016 Capitolo 12010	Impegnato 2016 Capitolo 12010
2.376,00	1.188,00	0,00	0,00

Inoltre, ai sensi dell'art. 1 comma 142 della L. n. 228/2012, è stato effettuato lo stanziamento necessario per versare al Bilancio della Stato l'economia derivante dalla riduzione di spesa sull'acquisto di mobili e arredi. Si è provveduto, quindi, a stanziare al capitolo 10070 l'importo da versare per il 2016 ammontante ad € 950,40, come da seguente prospetto:

Spesa complessiva mobili e arredi anni 2010/2011	Media Spesa anni 2010/2011	Limite del 20%	Differenza da versare al bilancio dello Stato
2.376,00	1.188,00	237,60	950,40

L'importo di € 950,40 è stato versato con mandato di pagamento n. 570 del 27/06/2016 con imputazione al Capo X Capitolo 3502 del bilancio dello Stato.

Come previsto dal comma 5 dell'art. 67 della L. 133/2008 che ha modificato il comma 189 della L. 266/2005, il fondo per i trattamenti accessori del personale è stato ridotto del 10% rispetto a quello previsto per l'anno 2004 incrementato, ai sensi del comma 191 della L. 266/2005, esclusivamente degli importi riconosciuti dal C.C.N.L relativo al personale del comparto Enti Pubblici non Economici, come da seguente tabella:

ANNO 2016	
Finanziamento fondo per i trattamenti accessori del Personale	
Importo Fondo 2004	€ 174.843,03
Riduzione del 10% operata sul fondo 2009 ai sensi dell'art. 67 c. 5 DL. 118/2008 (L. 133/2008)	€ 17.484,30
TOTALE	€ 157.358,73
Adeguamento art. 5 c.1 CCNL Biennio Economico 2004/2005 (0,69% Monte Salari 2003)	€ 4.519,47
TOTALE	€ 161.878,20
Adeguamento art. 36 c.1 CCNL Biennio Economico 2006/2007 (0,16% Monte salari 2005)	€ 1.042,42
Adeguamento art. 1 c. 2 CCNL Biennio Economico 2006/2007 (0,55% Monte Salari 2005)	€ 3.583,30
TOTALE FONDO 2016	€ 166.503,92



Si è reso, inoltre, necessario provvede, nel corso dell'anno, all'adeguamento del Fondo per i trattamenti accessori al personale in seguito all'introduzione, con il comma 236 dell'articolo 1 della legge n. 208/2015, di una nuova misura di contenimento della spesa.

Tale previsione dispone che, nelle more dell'adozione dei decreti legislativi attuativi degli articoli 11 e 17 della legge 7 agosto 2015, n.124, a decorrere dal 1° gennaio 2016, l'ammontare complessivo delle risorse destinate annualmente al trattamento economico accessorio del personale, anche di livello dirigenziale, di ciascuna delle amministrazioni di cui all'articolo 1, comma 2, del decreto legislativo n. 165/2001 e successive modificazioni, non può superare il corrispondente importo determinato per l'anno 2015 ed è, comunque, automaticamente ridotto in misura proporzionale alla riduzione del personale in servizio, tenendo conto del personale assumibile ai sensi della normativa vigente.

La circolare n. 12 del 23 marzo 2016 del Ministero dell'Economia ha precisato che, per quanto concerne la riduzione del Fondo in proporzione al personale in servizio, la stessa andrà operata sulla base del confronto tra il valore medio del personale presente in servizio nell'anno di riferimento ed il valore medio dei presenti nell'anno 2015. In particolare, i presenti al 31/12 dell'anno di riferimento scaturiranno dalla consistenza iniziale del personale all'1/1 alla quale andranno dedotte le unità per le quali è programmata la cessazione ed aggiunte quelle assumibili in base alla normativa vigente (tra cui, ad esempio, quelle relative a facoltà assunzionali non esercitate e riferite ad annualità precedenti oggetto di proroga legislativa), salvo verifica finale dell'effettivo andamento.

Si è proceduto, pertanto, con la seconda variazione al bilancio di previsione 2016, ad apportare al Fondo la riduzione necessaria, tenuto conto che nel corso dell'anno 2015 vi sono state n. 3 cessazioni dal servizio in seguito al pensionamento di n. 3 unità di personale, come da seguente tabella:

FONDO ANNO 2015		€ 166.504
	2015	2016
PERSONALE A INIZIO ANNO (al 1 gennaio)	37	34
PERSONALE A FINE ANNO (al 31 dicembre)	34	34
PERSONALE DELL'ANNO CON METODO DELLA SEMISOMMA	35,5	34
PERCENTUALE DI RIDUZIONE DEL LIMITE		4,23%
FONDO ANNO 2016		€ 159.461

RIDUZIONE APPORTATA AL FONDO (CAP.2050)	€ 7.043
RIDUZIONE ONERI RIFLESSI (CAP. 2030)	€ 2.275

Lo stanziamento complessivo del Capitolo 2050 è sceso, dunque, a € 159.460,92.



Al Cap. 2060 di ciascun Centro sono state, inoltre, stanziare le somme da versare al Bilancio dello Stato ai sensi del comma 6 del medesimo art. 67 della L. 133/2008, pari a € 17.484,30.

Come da Circolare del Ministero dell'Economia n. 12 del 23.03.2016 le somme sono state versate al Bilancio dello Stato, con imputazione al Capo X Capitolo 3348, in data 18.10.2016 con mandato di pagamento n. 877.

Ai sensi dell'art. 5, comma 7, del D.L. n. 95/2012, convertito in L. n. 135/2012, il valore dei buoni pasto attribuiti al personale è stato ridotto a € 7,00 a partite dal 1° ottobre 2012.

Inoltre, come illustrato nella parte riguardante l'analisi delle voci del rendiconto finanziario, sulle indennità corrisposte al Presidente, ai componenti del Collegio dei Revisori dei Conti e all'OIV è stata applicata sia la riduzione del 10% di cui ai commi da 56 a 63 dell'art. 1 della Legge 266/2005, sia l'ulteriore riduzione del 10% prevista dall'art. 6 c. 3 della L. 122/2010.

La riduzione operata ai sensi dell'art. 6 c. 3 della L. 122/2010 sulla indennità erogate al Presidente/Commissario Straordinario, ai componenti del Collegio dei Revisori dei Conti e all'OIV nell'anno 2016 è stata versata al Bilancio dello Stato con mandati di pagamento n. 1059 del 06/12/2016 dell'importo di € 3.234,73 e n. 1060 del 06/12/2015 dell'importo di € 184,08 con imputazione al Capo X Capitolo 3334. Si precisa che l'importo versato è stato calcolato sulle indennità effettivamente erogate, tenuto conto che la nomina dei componenti del Collegio dei Revisori dei Conti è scaduta ad aprile 2016 e le nuove nomine sono state effettuate il 09.09.2016.

In merito all'indicatore annuale e trimestrale di tempestività dei pagamenti di cui all'art. 9 del DPCM 22/09/2014 si è proceduto al calcolo, per l'anno 2016 come previsto dalla Circolare del Ministero dell'Economia e delle Finanze n. 22 del 22/07/2015. I risultati sono quelli indicati nella seguente tabella:

PERIODO DI RIFERIMENTO	NUMERO PAGAMENTI	IMPORTO TOTALE PAGAMENTI (FATTURE)	INDICATORE TEMPESTIVITA' PAGAMENTI
I TRIM. 2016	106	154.629,64	1,61
II TRIM. 2016	185	561.991,51	17,53
III TRIM. 2016	148	555.767,16	1,94
IV TRIM. 2016	155	336.467,45	-6,78
ANNO 2016	594	1.608.855,76	5,53

Il Direttore f.f.

Dott. Romano Gregorio

PARCO NAZIONALE DEL CILENTO VALLO DI DIANO E ALBURNI

CONTO ECONOMICO

	Anno 2016		Anno 2015	
	Parziali	Totali	Parziali	Totali
A) VALORE DELLA PRODUZIONE				
1) <i>Proventi e corrispettivi per la produzione delle prestazioni e/o servizi*</i>		4.484.560		4.249.342
a) contributo ordinario e altri contributi dello Stato	4.401.074		4.164.075	
b) contributo regionale e contr. di altri enti	0		38.160	
c) ricavi dalla vendita di beni e presta. di servizi	954		7.069	
d) recuperi e rimborsi diversi	43.148		12.205	
e) entrate non classif. in altre voci	39.384		27.833	
2) <i>Variazione delle rimanenze dei prodotti in corso di lavorazione, semilavorati e finiti</i>				
3) <i>Variazione dei lavori in corso su ordinazione</i>				
4) <i>Incrementi di immobilizzazioni per lavori interni</i>				
5) <i>Altri ricavi e proventi, con separata indicazione dei contributi di competenza dell'esercizio</i>		2.133.387		1.704.693
a) contributi di competenza dell'esercizio	2.133.387		1.704.693	0
Totale valore della produzione (A)		6.617.947		5.954.037
B) COSTI DELLA PRODUZIONE				
6) <i>Per materie prime, sussidiarie, consumo e merci**</i>				
7) <i>per servizi**</i>		2.843.684		2.528.691
a) acquisto beni di consumo e servizi	443.503		364.844	
b) prestazioni istituzionali	2.400.182		2.163.847	
8) <i>per godimento beni di terzi**</i>		0		0
9) <i>per il personale**</i>		1.345.926		1.558.731
a) salari e stipendi	838.668		888.577	
b) oneri sociali	242.839		338.235	
c) trattamento di fine rapporto	38.504		98.152	
d) trattamento di quiescenza e simili				
e) altri costi	225.915		233.767	
10) <i>Ammortamenti e svalutazioni</i>		3.558.286		3.100.710
a) Ammortamento delle immobilizzazioni immateriali	2.355.707		1.888.599	
b) Ammortamento delle immobilizzazioni materiali	1.202.579		1.212.111	
c) Altre svalutazioni delle immobilizzazioni				
d) Svalutazione dei crediti compresi nell'attivo circolante e delle disponibilità liquide				
11) <i>Variazioni delle rimanenze di materie prime, sussidiarie, di consumo e merci</i>				
12) <i>Accantonamenti per rischi</i>				
13) <i>Accantonamenti ai fondi per oneri</i>				
14) <i>Oneri diversi di gestione</i>		134.469		33.484
Totale Costi (B)		7.882.366		7.221.616
DIFFERENZA TRA VALORE E COSTI DELLA PRODUZIONE (A-B)		-1.264.420		-1.267.579
C) PROVENTI E ONERI FINANZIARI				
15) <i>Proventi da partecipazioni</i>				
16) <i>Altri proventi finanziari</i>		0		
a) di crediti iscritti nelle immobilizzazioni				
b) di titoli iscritti nelle immobilizzazioni che non costituiscono partecipazioni				
d) proventi diversi dai precedenti				
17) <i>Interessi e altri oneri finanziari</i>		2.575		2.517
17-bis) <i>Utili e perdite su cambi</i>				
Totale proventi ed oneri finanziari (15+16-17)		-2.575		-2.517
D) RETTIFICHE DI VALORE DI ATTIVITA' FINANZIARIE				
18) <i>Rivalutazioni</i>				
a) di partecipazioni				
b) di immobilizzazioni finanziarie				
c) di titoli iscritti nell'attivo circolante				
19) <i>Svalutazioni</i>		58.462		0
a) di partecipazioni	58.462		0	
b) di immobilizzazioni finanziarie				

PARCO NAZIONALE DEL CILENTO VALLO DI DIANO E ALBURNI

c) di titoli iscritti nell'attivo circolante				
Totale rettifiche di valore		-58.462		0
E) PROVENTI E ONERI STRAORDINARI				
20) Proventi, con separata indicazione delle plusvalenze da alienazioni i cui ricavi non sono iscrivibili al n.5)		26.550		4.519
a) altri proventi straordinari	26.550		4.519	
a) plusvalenze	0		0	
21) Oneri straordinari, con separata indicazione delle minusvalenze da alienazioni i cui effetti contabili non sono iscrivibili al n.14)		31.148		0
a) minusvalenze	0		0	
b) spese non patrimonializzabili	31.148		0	
22) Sopravvenienze ative ed insussistenze del passivo derivanti dalla gestione dei residui		1.281.696		2.321.456
23) Sopravvenienze passive ed insussistenze dell'attivo derivanti dalla gestione dei residui		921.064		2.044.928
Totale delle partite straordinarie		356.033		281.047
Risultato prima delle imposte (A-B±C±D±E)		-969.423		-989.049
<i>Imposte dell'esercizio</i>				
Avanzo/Disavanzo/Pareggio Economico		-969.423		-989.049

PARCO NAZIONALE DEL CILENTO VALLO DI DIANO E ALBURNI
RENDICONTO FINANZIARIO DECISIONALE ANNO 2016

Codice	Denominazione	2016			2015		
		Residui	Competenza (Accertamenti)	Cassa (Riscossioni)	Residui	Competenza (Accertamenti)	Cassa (Riscossioni)
A	Avanzo di amministrazione Fondo iniziale di cassa		4.700.906,99	3.546.660,29		4.485.892,68	13.337.374,84
A.1	Centro di responsabilit� A CENTRO RESPONSABILITA "A"						
A.1.1	Titolo I ENTRATE CORRENTI						
A.1.2	Cat. 2a ENTRATE DERIVANTI DA TRASFERIMENTI CORRENTI						
A.1.2.1	SottoCateg. 1a TRASFERIMENTI DA PARTE DELLO STATO						
A.1.2.2	Totale Sotto Categoria 1a	221.697,74	2.271.126,52	2.149.428,78	100.000,00	2.004.045,90	2.036.545,64
A.1.2.3	SottoCateg. 2a TRASFERIMENTI DA PARTE DELLE REGIONI	25.990,86		12.169,47	38.160,33	38.160,33	
A.1.2.4	Totale Sotto Categoria 2a	247.688,60	2.271.126,52	2.161.598,25	138.160,33	2.042.206,23	2.036.545,64
A.1.3	Cat. 3a ALTRE ENTRATE						
A.1.3.1	SottoCateg. 1a ENTRATE DERIVANTI DALLA VENDITA DI BENI E DALLA PRESTAZIONI DI SERVIZI						
A.1.3.2	Totale Sotto Categoria 1a					6.843,00	6.843,00
A.1.3.3	SottoCateg. 3a POSTE CORRETTIVE E COMPENSATIVE DI USCITE CORRENTI			26.763,52			11.867,86
A.1.3.4	Totale Sotto Categoria 3a			26.763,52			11.867,86
A.1.4	SottoCateg. 4a ENTRATE NON CLASSIFICABILI IN ALTRI VOCI						
A.1.4.1	Totale Sotto Categoria 4a		39.383,58	39.383,58		27.832,68	27.832,68
A.1.4.2	Totale Categoria 3a		66.147,10	66.147,10		46.543,54	46.543,54
A.1.4.3	Totale Titolo I per CdR A	247.688,60	2.337.273,62	2.227.745,35	138.160,33	2.088.749,77	2.083.089,18

***Composizione codice *** Titolo.Categoria Relativa.Voce Economica.Categoria Assoluta

PARCO NAZIONALE DEL CILENTO VALLO DI DIANO E ALBURNI

RENDICONTO FINANZIARIO DECISIONALE ANNO 2016

Codice	Denominazione	ENTRATE					
		2016		2015			
		Residui	Competenza (Accertamenti)	Cassa (Riscossioni)	Residui	Competenza (Accertamenti)	Cassa (Riscossioni)
B	Centro di responsabilit� B CENTRO RESPONSABILITA "B"						
B.1	TITOLO I ENTRATE CORRENTI						
B.1.2	Cat. 2a ENTRATE DERIVANTI DA TRASFERIMENTI CORRENTI						
B.1.2.1	SottoCateg. 1a TRASFERIMENTI DA PARTE DELLO STATO		1.652.073,96	1.652.073,96		1.502.830,42	1.502.830,42
B.1.2.2	Totale Sotto Categoria 1a SottoCateg. 2a TRASFERIMENTI DA PARTE DELLE REGIONI						
B.1.2.4	Totale Sotto Categoria 2a SottoCateg. 4a TRASFERIMENTI DA PARTE DI ALTRI ENTI DEL SETTORE PUBBLICO						20.000,00
B.1.3	Cat. 3a ALTRE ENTRATE						1.522.830,42
B.1.3.1	SottoCateg. 1a ENTRATE DERIVANTI DALLA VENDITA DI BENI E DALLA PRESTAZIONI DI SERVIZI	378.662,85	16.384,42	16.384,42	378.662,85	12.605,95	12.605,95
B.1.3.3	SottoCateg. 3a POSTE CORRETTIVE E COMPENSATIVE DI USCITE CORRENTI	378.662,85	16.384,42	16.384,42	378.662,85	12.605,95	12.605,95
	Totale Sotto Categoria 1a SottoCateg. 3a POSTE CORRETTIVE E COMPENSATIVE DI USCITE CORRENTI	378.662,85	1.668.458,38	1.668.458,38	378.662,85	1.515.436,37	1.535.436,37
	Totale Titolo I per CUR B						

***Composizione codice *** Titolo.Categoria Relativa.Voce Economica.Categoria Assoluta

PARCO NAZIONALE DEL CILENTO VALLO DI DIANO E ALBURNI

RENDICONTO FINANZIARIO DECISIONALE ANNO 2016

Codice	Denominazione	2016			2015		
		Residui	Competenza (Accertamenti)	Cassa (Riscossioni)	Residui	Competenza (Accertamenti)	Cassa (Riscossioni)
C	Centro di responsabilità "C" CENTRO RESPONSABILITA "C"						
C.1	TITOLO I ENTRATE CORRENTI						
C.1.2	Cat. 2a ENTRATE DERIVANTI DA TRASFERIMENTI CORRENTI						
C.1.2.1	SottoCateg. 1a TRASFERIMENTI DA PARTE DELLO STATO		477.873,37	497.873,37	20.000,00	657.199,38	637.199,38
C.1.2.2	Totale Sotto Categoria 1a SottoCateg. 2a TRASFERIMENTI DA PARTE DELLE REGIONI						
C.1.2.3	Totale Sotto Categoria 2a SottoCateg. 3a TRASFERIMENTI DA PARTE DEI COMUNI E DELLE PROVINCE	5.598,55			8.175,00		
C.1.2.4	Totale Sotto Categoria 3a SottoCateg. 4a TRASFERIMENTI DA PARTE DI ALTRI ENTI DEL SETTORE PUBBLICO						
C.1.3	Cat. 3a ALTRE ENTRATE		477.873,37	497.873,37	28.175,00	657.199,38	637.199,38
C.1.3.1	SottoCateg. 1a ENTRATE DERIVANTI DALLA VENDITA DI BENI E DALLA PRESTAZIONI DI SERVIZI						
C.1.3.3	Totale Sotto Categoria 1a SottoCateg. 3a POSTE CORRETTIVE E COMPENSATIVE DI USCITE CORRENTI		954,45	954,45		226,00	226,00
	Totale Sotto Categoria 3a		954,45	954,45			
	Totale Categoria 3a	5.598,55	477.873,37	498.827,82	28.175,00	657.425,38	637.425,38
	Totale Titolo I per CdR C						

***Composizione codice *** Titolo.Categoria Relativa.Voce Economica.Categoria Assoluta

PARCO NAZIONALE DEL CILENTO VALLO DI DIANO E ALBURNI

RENDICONTO FINANZIARIO DECISIONALE ANNO 2016

Codice	Denominazione	ENTRATE					
		2016			2015		
		Residui	Competenza (Accertamenti)	Cassa (Riscossioni)	Residui	Competenza (Accertamenti)	Cassa (Riscossioni)
	Totale titolo I	631.950,00	4.484.559,82	4.395.031,55	544.998,18	4.261.611,52	4.255.950,93

***Composizione codice *** Titolo,Categoria Relativa, Voce Economica,Categoria Assoluta

PARCO NAZIONALE DEL CILENTO VALLO DI DIANO E ALBURNI
RENDICONTO FINANZIARIO DECISIONALE ANNO 2016

Codice	Denominazione	ENTRATE					
		2016		2015			
		Residui	Competenza (Accertamenti)	Cassa (Riscossioni)	Residui	Competenza (Accertamenti)	Cassa (Riscossioni)
A	Centro di responsabilit� A CENTRO RESPONSABILITA "A"						
A.2	TITOLO II ENTRATE IN CONTO CAPITALE						
A.2.2	Cat. 2a ENTRATE DERIVANTI DA TRASFERIMENTI IN CONTO CAPITALE						
A.2.2.1	SottoCateg. 1a TRASFERIMENTO DALLLO STATO	2.169.056,27	680.000,00	971.015,95	2.474.042,28		366.946,32
A.2.2.2	SottoCateg. 2a TRASFERIMENTI DALLE REGIONI	9.060.884,40		1.379.068,53	11.143.204,46	1.060.907,75	1.019.884,68
	Totale Sotto Categoria 1a						
	Totale Sotto Categoria 2a	11.229.940,67	680.000,00	2.350.084,48	13.617.246,74	1.060.907,75	1.386.831,00
	Totale Titolo II per CdR A	11.229.940,67	680.000,00	2.350.084,48	13.617.246,74	1.060.907,75	1.386.831,00

PARCO NAZIONALE DEL CILENTO VALLO DI DIANO E ALBURNI

RENDICONTO FINANZIARIO DECISIONALE ANNO 2016

Codice	Denominazione	ENTRATE					
		2016			2015		
		Residui	Competenza (Accertamenti)	Cassa (Riscossioni)	Residui	Competenza (Accertamenti)	Cassa (Riscossioni)
B	Centro di responsabilità "B" CENTRO RESPONSABILITA' "B"						
B.2	Titolo II ENTRATE IN CONTO CAPITALE						
B.2.2	Cat. 2a <i>ENTRATE DERIVANTI DA TRASFERIMENTI IN CONTO CAPITALE</i>						
B.2.2.1	SottoCateg. 1a TRASFERIMENTO DALLLO STATO						
	Totale Sotto Categoria 1a						
B.2.2.2	SottoCateg. 2a TRASFERIMENTI DALLE REGIONI	17.397,27			17.397,27		
	Totale Sotto Categoria 2a						
B.2.2.4	SottoCateg. 4a TRASFERIMENTI DA ALTRI ENTI DEL SETTORE PUBBLICO	15.000,00			15.000,00		
	Totale Sotto Categoria 4a	32.397,27			32.397,27		
	Totale Categoria 2a	32.397,27			32.397,27		
	Totale Titolo II per CIR B	32.397,27			32.397,27		

***Composizione codice *** Titolo.Categoria Relativa. Voce Economica.Categoria Assoluta

PARCO NAZIONALE DEL CILENTO VALLO DI DIANO E ALBURNI
RENDICONTO FINANZIARIO DECISIONALE ANNO 2016

Codice	Denominazione	ENTRATE					
		2016		2015			
		Residui	Competenza (Accertamenti)	Cassa (Riscossioni)	Residui	Competenza (Accertamenti)	Cassa (Riscossioni)
C	Centro di responsabilit� C						
C.2	CENTRO RESPONSABILITA "C"						
	TITOLO II						
	ENTRATE IN CONTO CAPITALE						
C.2.2	Cat. 2a						
	ENTRATE DERIVANTI DA TRASFERIMENTI IN CONTO						
	CAPITALE						
C.2.2.1	SottoCateg. 1a						
	TRASFERIMENTO DALLO STATO						
	Totale Sotto Categoria 1a						
	Totale Categoria 2a						
	Totale Titolo II per CdR C	11.262.337,94	680.000,00	2.350.084,48	13.649.644,01	1.060.907,75	1.386.831,00
	Totale titolo II						

PARCO NAZIONALE DEL CILENTO VALLO DI DIANO E ALBURNI

RENDICONTO FINANZIARIO DECISIONALE ANNO 2016

Codice	Denominazione	ENTRATE					
		2016			2015		
		Residui	Competenza (Accertamenti)	Cassa (Riscossioni)	Residui	Competenza (Accertamenti)	Cassa (Riscossioni)
A	Centro di responsabilit� A						
A.4	CENTRO RESPONSABILITA "A"						
A.4.I	Titolo IV						
A.4.I	PARTITE DI GIRO						
A.4.I.I	Cat. 1a						
A.4.I.I	ENTRATE AVVENTI NATURA DI PARTITE DI GIRO						
A.4.I.I	SottoCateg. 1a						
	Totale Sotto Categoria 1a	50.956,25	217.819,28	217.819,28	50.956,25	275.500,80	275.500,80
	Totale Categoria 1a	50.956,25	217.819,28	217.819,28	50.956,25	275.500,80	275.500,80
	Totale Titolo IV per CdR A	50.956,25	217.819,28	217.819,28	50.956,25	275.500,80	275.500,80

***Composizione codice *** Titolo.Categoria Relativa.Voce Economica.Categoria Assoluta

PARCO NAZIONALE DEL CILENTO VALLO DI DIANO E ALBURNI

RENDICONTO FINANZIARIO DECISIONALE ANNO 2016

Codice	Denominazione	ENTRATE					
		2016			2015		
		Residui	Competenza (Accertamenti)	Cassa (Riscossioni)	Residui	Competenza (Accertamenti)	Cassa (Riscossioni)
B	Centro di responsabilit� B						
B.4	CENTRO RESPONSABILITA "B"						
B.4.I	Titolo IV						
B.4.I	PARTITE DI GIRO						
B.4.I.I	Cat. 1a						
B.4.I.I	ENTRATE AVVENTI NATURA DI PARTITE DI GIRO						
B.4.I.I	SottoCateg. 1a						
	Totale Sotto Categoria 1a	23.969,26	129.603,59	139.112,57	202.892,38	113.851,02	275.826,68
	Totale Categoria 1a	23.969,26	129.603,59	139.112,57	202.892,38	113.851,02	275.826,68
	Totale Titolo IV per CdR B	23.969,26	129.603,59	139.112,57	202.892,38	113.851,02	275.826,68

PARCO NAZIONALE DEL CILENTO VALLO DI DIANO E ALBURNI
RENDICONTO FINANZIARIO DECISIONALE ANNO 2016

Codice	Denominazione	2016			2015		
		Residui	Competenza (Accertamenti)	Cassa (Riscossioni)	Residui	Competenza (Accertamenti)	Cassa (Riscossioni)
C	Centro di responsabilit� C						
C.4	CENTRO RESPONSABILITA "C"						
C.4.I	Titolo IV						
	PARTITE DI GIRO						
C.4.I	Cat. 1a						
	ENTRATE AVVENTI NATURA DI PARTITE DI GIRO						
C.4.I.1	SottoCateg. 1a						
	Totale Sotto Categoria 1a		33.228,65	33.228,65		59.905,30	59.905,30
	Totale Categoria 1a		33.228,65	33.228,65		59.905,30	59.905,30
	Totale Titolo IV per CdR C		33.228,65	33.228,65		59.905,30	59.905,30
	Totale titolo IV	74.925,51	380.651,52	390.160,50	253.848,63	449.257,12	611.232,78
	TOTALE GENERALE	11.969.213,45	5.545.211,34	7.135.276,53	14.448.490,82	5.771.776,39	6.254.014,71

ENTRATE

PARCO NAZIONALE DEL CILENTO VALLO DI DIANO E ALBURNI
RENDICONTO FINANZIARIO DECISIONALE ANNO 2016
RIEPILOGO PER CDR

Denominazione	2016			2015		
	Residui	Competenza (Accertamenti)	Cassa (Riscossioni)	Residui	Competenza (Accertamenti)	Cassa (Riscossioni)
CENTRO DI RESPONSABILITA' AREA A SUPPORTO DELLA DIREZIONE						
Titolo I	247.688,60	2.337.273,62	2.227.745,35	138.160,33	2.088.749,77	2.083.089,18
Titolo II	11.229.940,67	680.000,00	2.350.084,48	13.617.246,74	1.060.907,75	1.386.831,00
Titolo IV	50.956,25	217.819,28	217.819,28	50.956,25	275.500,80	275.500,80
CENTRO RESPONSABILITA' "A"	11.528.585,52	3.235.092,90	4.795.649,11	13.806.363,32	3.425.158,32	3.745.420,98
CENTRO DI RESPONSABILITA' AREA TECNICA CONSERVAZIONE NATURA						
Titolo I	378.662,85	1.668.458,38	1.668.458,38	378.662,85	1.515.436,37	1.535.436,37
Titolo II	32.397,27			32.397,27		
Titolo IV	23.969,26	129.603,59	139.112,57	202.892,38	113.851,02	275.826,68
CENTRO RESPONSABILITA' "B"	435.029,38	1.798.061,97	1.807.570,95	613.952,50	1.629.287,39	1.811.263,05
CENTRO DI RESPONSABILITA' AREA COMUNICAZIONE E PROMOZIONE						
Titolo I	5.598,55	478.827,82	498.827,82	28.175,00	657.425,38	637.425,38
Titolo II						
Titolo IV		33.228,65	33.228,65		59.905,30	59.905,30
CENTRO RESPONSABILITA' "C"	5.598,55	512.056,47	532.056,47	28.175,00	717.330,68	697.330,68

***Composizione codice *** Titolo.Categoria Relativa.Voce Economica.Categoria Assoluta

PARCO NAZIONALE DEL CILENTO VALLO DI DIANO E ALBURNI
RENDICONTO FINANZIARIO DECISIONALE ANNO 2016
RIEPILOGO PER TITOLO

Denominazione	2016			2015		
	Residui	Competenza (Accertamenti)	Cassa (Riscossioni)	Residui	Competenza (Accertamenti)	Cassa (Riscossioni)
ENTRATE						
TITOLO I	631.950,00	4.484.559,82	4.395.031,55	544.998,18	4.261.611,52	4.255.950,93
TITOLO II	11.262.337,94	680.000,00	2.350.084,48	13.649.644,01	1.060.907,75	1.386.831,00
TITOLO IV	74.925,51	380.651,52	390.160,50	253.848,63	449.257,12	611.232,78
Totale delle Entrate	11.969.213,45	5.545.211,34	7.135.276,53	14.448.490,82	5.771.776,39	6.254.014,71
Avanzo di amministrazione		4.700.906,99	3.546.660,29		4.485.892,68	13.337.374,84
Fondo iniziale di cassa		10.246.118,33	10.681.936,82	14.448.490,82	10.257.669,07	19.591.389,55
TOTALE GENERALE	11.969.213,45	10.246.118,33	10.681.936,82	14.448.490,82	10.257.669,07	19.591.389,55

PARCO NAZIONALE DEL CILENTO VALLO DI DIANO E ALBURNI
RENDICONTO FINANZIARIO DECISIONALE ANNO 2016

Codice	Denominazione	2016			2015		
		Residui	Competenza (Impegni)	Cassa (Pagamenti)	Residui	Competenza (Impegni)	Cassa (Pagamenti)
A	Disavanzo di amministrazione						
A.1	Centro di responsabilit� A						
A.1.1	TITOLO I						
A.1.1.1	USCITE CORRENTI						
A.1.1.1	FUNZIONAMENTO						
A.1.1.1	SottoCateg. 1a						
A.1.1.1	USCITE PER GLI ORGANI DELLENTE	8.128,42	38.918,69	34.745,93	3.955,66	39.136,50	
A.1.1.2	Totale Sotto Categoria 1a						
A.1.1.2	SottoCateg. 2a						
A.1.1.2	ONERI PER IL PERSONALE IN ATTIVITA' DI SERVIZIO	124.272,95	689.567,06	689.504,72	124.995,31	691.858,95	
A.1.1.3	Totale Sotto Categoria 2a						
A.1.1.3	SottoCateg. 3a						
A.1.1.3	USCITE PER L'ACQUISTO DI BENI DI CONSUMO E DI SERVIZI	61.579,39	183.755,98	145.664,40	24.173,71	198.601,09	
A.1.2	Totale Sotto Categoria 3a	193.980,76	912.241,73	869.915,05	153.124,68	929.596,54	
A.1.2	Totale Categoria 1a						
A.1.2	Cat. 2a						
A.1.2	INTERVENTI DIVERSI						
A.1.2.1	SottoCateg. 1a						
A.1.2.1	USCITE PER PRESTAZIONI ISTITUZIONALI	1.026.736,57	959.954,91	771.684,42	1.051.991,65	497.525,57	
A.1.2.3	Totale Sotto Categoria 1a						
A.1.2.3	SottoCateg. 3a						
A.1.2.3	ONERI FINANZIARI	2.500,00	2.574,71	74,71		5.017,00	
A.1.2.4	Totale Sotto Categoria 3a						
A.1.2.4	SottoCateg. 4a						
A.1.2.4	ONERI TRIBUTARI	4.495,65	94.681,85	90.186,20		33.484,00	
A.1.2.6	Totale Sotto Categoria 4a						
A.1.2.6	SottoCateg. 6a						
A.1.2.6	USCITE NON CLASSIFICABILI IN ALTRE VOCI						

***Composizione codice *** Titolo:Categoria Relativa.Voce Economica.Categoria Assoluta

PARCO NAZIONALE DEL CILENTO VALLO DI DIANO E ALBURNI
RENDICONTO FINANZIARIO DECISIONALE ANNO 2016

Codice	Denominazione	2016			2015		
		Residui	Competenza (Impegni)	Cassa (Pagamenti)	Residui	Competenza (Impegni)	Cassa (Pagamenti)
	Totale Sotto Categoria 6a	84.574,31	45.950,40	40.671,00	79.294,91	77.595,81	93.137,94
	Totale Categoria 2a	1.118.306,53	1.103.161,87	902.616,33	1.131.286,56	896.910,43	629.164,51
A.1.5	Cat. 5a						
	ACCANTONAMENTI A FONDI RISCHIED ONERI						
A.1.5.1	SottoCateg. 1a						
	FONDI DI RISERVA						
	Totale Sotto Categoria 1a						
	Totale Categoria 5a						
	Totale Titolo I per CdR A	1.312.287,29	2.015.403,60	1.772.531,38	1.284.411,24	1.849.168,94	1.558.761,05

SPESE

PARCO NAZIONALE DEL CILENTO VALLO DI DIANO E ALBURNI

RENDICONTO FINANZIARIO DECISIONALE ANNO 2016

Codice	Denominazione	2016				2015				
		Residui	Competenza (Impegni)	Cassa (Pagamenti)	Residui	Competenza (Impegni)	Cassa (Pagamenti)	Residui	Competenza (Impegni)	Cassa (Pagamenti)
B	Centro di responsabilit� B CENTRO RESPONSABILITA "B"									
B.1	TITOLO I USCITE CORRENTI									
B.1.1	Cat. 1a FUNZIONAMENTO									
B.1.1.2	SottoCateg. 2a ONERI PER IL PERSONALE IN ATTIVITA' DI SERVIZIO	72.728,42	498.492,53	470.164,68	84.891,92	479.297,98	465.911,59			
B.1.1.3	SottoCateg. 3a USCITE PER L'ACQUISTO DI BENI DI CONSUMO E DI SERVIZI	35.038,79	108.519,28	118.744,66	47.573,29	61.296,23	74.061,30			
B.1.2	Cat. 2a INTERVENTI DIVERSI	107.767,21	607.011,81	588.909,34	132.465,21	540.594,21	539.972,89			
B.1.2.1	SottoCateg. 1a USCITE PER PRESTAZIONI ISTITUZIONALI	1.732.822,41	1.087.022,05	679.044,37	1.349.429,27	1.034.914,80	837.274,36			
B.1.2.4	SottoCateg. 4a ONERI TRIBUTARI	2.218,24	32.378,55	30.160,31						
B.1.2.6	SottoCateg. 6a USCITE NON CLASSIFICABILI IN ALTRE VOCI	64.141,02	64.141,02							
B.1.5	Cat. 5a ACCANTONAMENTI A FONDI RISCHIED ONERI	1.799.181,67	1.183.541,62	709.204,68	1.349.429,27	1.034.914,80	837.274,36			
B.1.5.1	SottoCateg. 1a FONDI DI RISERVA									
	Totale Sotto Categoria 1a									

***Composizione codice *** Titolo.Categoria Relativa.Voce Economica.Categoria Assoluta

PARCO NAZIONALE DEL CILENTO VALLO DI DIANO E ALBURNI

RENDICONTO FINANZIARIO DECISIONALE ANNO 2016

Codice	Denominazione	2016			2015		
		Residui	Competenza (Impegni)	Cassa (Pagamenti)	Residui	Competenza (Impegni)	Cassa (Pagamenti)
	Totale Categoria 5a						
	Totale Titolo I per CUR B	1.906.948,88	1.790.553,43	1.298.114,02	1.481.894,48	1.575.509,01	1.377.247,25

***Composizione codice *** Titolo.Categoria Relativa.Voce Economica.Categoria Assoluta

PARCO NAZIONALE DEL CILENTO VALLO DI DIANO E ALBURNI

RENDICONTO FINANZIARIO DECISIONALE ANNO 2016

Codice	Denominazione	2016				2015				
		Residui	Competenza (Impegni)	Cassa (Pagamenti)	Residui	Competenza (Impegni)	Cassa (Pagamenti)	Residui	Competenza (Impegni)	Cassa (Pagamenti)
C	Centro di responsabilit� C CENTRO RESPONSABILITA "C"									
C.1	TITOLO I USCITE CORRENTI									
C.1.1	Cat. 1a FUNZIONAMENTO									
C.1.1.2	SottoCateg. 2a ONERI PER IL PERSONALE IN ATTIVITA' DI SERVIZIO	22.227,90	119.362,30	113.276,84	78.397,90	253.834,42	254.196,66			
C.1.1.3	SottoCateg. 3a USCITE PER L'ACQUISTO DI BENI DI CONSUMO E DI SERVIZI	5.983,20	41.586,05	48.085,15	13.580,20	51.156,70	47.637,64			
C.1.2	Cat. 2a INTERVENTI DIVERSI	28.211,10	160.948,35	161.361,99	91.978,10	304.991,12	301.834,30			
C.1.2.1	SottoCateg. 1a USCITE PER PRESTAZIONI ISTITUZIONALI	420.270,96	314.285,99	269.193,55	392.652,07	304.381,40	416.604,91			
C.1.2.4	SottoCateg. 4a ONERI TRIBUTARI	588,88	7.408,52	6.819,64						
C.1.2.6	SottoCateg. 6a USCITE NON CLASSIFICABILI IN ALTRE VOCI									
C.1.5	Cat. 5a ACCANTONAMENTI A FONDI RISCHIED ONERI	420.859,84	321.694,51	276.013,19	392.652,07	304.381,40	416.604,91			
C.1.5.1	SottoCateg. 1a FONDI DI RISERVA									
	Totale Sotto Categoria 1a									

***Composizione codice *** Titolo.Categoria Relativa.Voce Economica.Categoria Assoluta

PARCO NAZIONALE DEL CILENTO VALLO DI DIANO E ALBURNI

RENDICONTO FINANZIARIO DECISIONALE ANNO 2016

Codice	Denominazione	2016			2015		
		Residui	Competenza (Impegni)	Cassa (Pagamenti)	Residui	Competenza (Impegni)	Cassa (Pagamenti)
	Totale Categoria 5a						
	Totale Titolo I per CdR C	449.070,94	482.642,86	437.375,18	484.630,17	609.372,52	718.439,21
	Totale titolo I	3.668.307,11	4.288.599,89	3.508.020,58	3.250.935,89	4.034.050,47	3.654.447,51

SPESE

PARCO NAZIONALE DEL CILENTO VALLO DI DIANO E ALBURNI

RENDICONTO FINANZIARIO DECISIONALE ANNO 2016

Codice	Denominazione	2016				2015				
		Residui	Competenza (Impegni)	Cassa (Pagamenti)	Residui	Competenza (Impegni)	Cassa (Pagamenti)	Residui	Competenza (Impegni)	Cassa (Pagamenti)
A	Centro di responsabilit� A									
A.2	CENTRO RESPONSABILITA "A"									
A.2.1	TITOLO II USCITE IN CONTO CAPITALE									
A.2.1.1	Cat. 1a INVESTIMENTI									
A.2.1.1	SottoCateg. 1a ACQUISIZIONE DI BENI DI USO DUREVOLE ED OEPRE IMMOBILIARI	7.222.205,72	1.180.000,00	497.668,46	7.288.068,82	1.306.577,85	1.118.852,37			
A.2.1.2	SottoCateg. 2a ACQUISIZIONE DI IMMOBILIZZAZIONI TECNICHE									
A.2.1.3	SottoCateg. 3a PARTECIPAZIONE E ACQUISTO DI VALORI MOBILIARI	41.159,01		48.840,99	90.000,00	90.000,00				
A.2.1.5	SottoCateg. 5a INDENNITA DI ANZIANITA E ASSIMILARI AL PERSONALE CESSATO DAL-SERVIZI	22.669,58	61.932,80	50.000,00	10.736,78					
A.2.1.6	SottoCateg. 6a ONERI NON RIPARTIBILI									
	Totale Sotto Categoria 6a	734.756,63		381.297,33	1.116.053,96		281.667,66			
	Totale Categoria 1a	8.020.790,94	1.241.932,80	977.806,78	8.504.859,56	1.396.577,85	11.400.520,03			
	Totale Titolo II per Cdr A	8.020.790,94	1.241.932,80	977.806,78	8.504.859,56	1.396.577,85	11.400.520,03			

***Composizione codice *** Titolo.Categoria Relativa.Voce Economica.Categoria Assoluta

PARCO NAZIONALE DEL CILENTO VALLO DI DIANO E ALBURNI
RENDICONTO FINANZIARIO DECISIONALE ANNO 2016

Codice	Denominazione	2016			2015		
		Residui	Competenza (Impegni)	Cassa (Pagamenti)	Residui	Competenza (Impegni)	Cassa (Pagamenti)
B	Centro di responsabilit� B						
B.2	CENTRO RESPONSABILITA "B"						
B.2.1	TITOLO II						
B.2.1	USCITE IN CONTO CAPITALE						
B.2.1.1	Cat. 1a						
B.2.1.1	INVESTIMENTI						
B.2.1.1	SottoCateg. 1a						
B.2.1.1	ACQUISIZIONE DI BENI DI USO DUREVOLE ED OEPRE IMMOBILIARI	1.405.810,16	100.000,00		1.305.810,16	50.000,00	307.712,63
B.2.1.5	Totale Sotto Categoria 1a						
B.2.1.5	SottoCateg. 5a						
B.2.1.5	INDENNITA DI ANZIANITA E ASSIMILARI AL PERSONALE CESSATO DAL SERVIZIO		30.273,02	30.273,02			
B.2.1.6	Totale Sotto Categoria 5a						
B.2.1.6	SottoCateg. 6a						
B.2.1.6	ONERI NON RIPARTIBILI						44.348,24
B.2.1.6	Totale Sotto Categoria 6a						352.060,87
B.2.1.6	Totale Categoria 1a	1.405.810,16	130.273,02	30.273,02	1.305.810,16	50.000,00	352.060,87
B.2.1.6	Totale Titolo II per CdR B	1.405.810,16	130.273,02	30.273,02	1.305.810,16	50.000,00	352.060,87

***Composizione codice *** Titolo.Categoria Relativa.Voce Economica.Categoria Assoluta

PARCO NAZIONALE DEL CILENTO VALLO DI DIANO E ALBURNI

RENDICONTO FINANZIARIO DECISIONALE ANNO 2016

Codice	Denominazione	2016			2015		
		Residui	Competenza (Impegni)	Cassa (Pagamenti)	Residui	Competenza (Impegni)	Cassa (Pagamenti)
C	Centro di responsabilit� C						
C.2	CENTRO RESPONSABILITA "C"						
	TITOLO II						
C.2.1	USCITE IN CONTO CAPITALE						
	Cat. 1a						
	INVESTIMENTI						
C.2.1.1	SottoCateg. 1a						
	ACQUISIZIONE DI BENI DI USO DUREVOLE ED OEPRE IMMOBILIARI						
	Totale Sotto Categoria 1a						
C.2.1.2	SottoCateg. 2a						
	ACQUISIZIONE DI IMMOBILIZZAZIONI TECNICHE						
	Totale Sotto Categoria 2a						
C.2.1.5	SottoCateg. 5a						
	INDENNITA' DI ANZIANITA' E ASSIMILARI AL PERSONALE CESSATO DAL SERVIZIO						
	Totale Sotto Categoria 5a		40.596,86	40.596,86			
C.2.1.6	SottoCateg. 6a						
	ONERI NON RIPARTIBILI						
	Totale Sotto Categoria 6a			7.000,00	7.878,78	54.189,00	
	Totale Categoria 1a		40.596,86	47.596,86	7.878,78	54.189,00	
	Totale Titolo II per CdR C	9.426.601,10	40.596,86	47.596,86	7.878,78	54.189,00	
	Totale titolo II		1.412.802,68	1.055.676,66	9.818.548,50	11.806.769,90	

***Composizione codice *** Titolo.Categoria Relativa.Voce Economica.Categoria Assoluta

PARCO NAZIONALE DEL CILENTO VALLO DI DIANO E ALBURNI
RENDICONTO FINANZIARIO DECISIONALE ANNO 2016

Codice	Denominazione	2016			2015		
		Residui	Competenza (Impegni)	Cassa (Pagamenti)	Residui	Competenza (Impegni)	Cassa (Pagamenti)
A	Centro di responsabilit� A						
A.4	CENTRO RESPONSABILITA "A"						
A.4.1	TITOLO IV						
A.4.1	PARTITE DI GIRO						
A.4.1.1	Cat. 1a						
A.4.1.1	USCITE AVENTI NATURA DI PARTITE DI GIRO						
A.4.1.1	SottoCateg. 1a						
A.4.1.1	USCITE AVENTI NATURA DI PARTITE DI GIRO	1.495,00	217.819,28	218.440,97	2.116,69	275.500,80	273.779,11
A.4.1.1	Totale Sotto Categoria 1a	1.495,00	217.819,28	218.440,97	2.116,69	275.500,80	273.779,11
A.4.1.1	Totale Categoria 1a	1.495,00	217.819,28	218.440,97	2.116,69	275.500,80	273.779,11
A.4.1.1	Totale Titolo IV per CdR A	1.495,00	217.819,28	218.440,97	2.116,69	275.500,80	273.779,11

SPESE

PARCO NAZIONALE DEL CILENTO VALLO DI DIANO E ALBURNI
RENDICONTO FINANZIARIO DECISIONALE ANNO 2016

Codice	Denominazione	2016			2015		
		Residui	Competenza (Impegni)	Cassa (Pagamenti)	Residui	Competenza (Impegni)	Cassa (Pagamenti)
B	Centro di responsabilit� B						
B.4	CENTRO RESPONSABILITA "B"						
B.4.I	TITOLO IV						
B.4.I	PARTITE DI GIRO						
B.4.I	Cat. 1a						
B.4.I.1	USCITE AVENTI NATURA DI PARTITE DI GIRO						
B.4.I.1	SottoCateg. 1a						
	USCITE AVENTI NATURA DI PARTITE DI GIRO	34.301,80	129.603,59	148.482,39	222.594,74	113.851,02	249.875,74
	Totale Sotto Categoria 1a	34.301,80	129.603,59	148.482,39	222.594,74	113.851,02	249.875,74
	Totale Categoria 1a	34.301,80	129.603,59	148.482,39	222.594,74	113.851,02	249.875,74
	Totale Titolo IV per CdR B	34.301,80	129.603,59	148.482,39	222.594,74	113.851,02	249.875,74

***Composizione codice *** Titolo.Categoria Relativa.Voce Economica.Categoria Assoluta

PARCO NAZIONALE DEL CILENTO VALLO DI DIANO E ALBURNI

RENDICONTO FINANZIARIO DECISIONALE ANNO 2016

Codice	Denominazione	2016			2015			Cassa (Pagamenti)
		Residui	Competenza (Impegni)	Cassa (Pagamenti)	Residui	Competenza (Impegni)	Cassa (Pagamenti)	
C	Centro di responsabilit� C							
C.4	CENTRO RESPONSABILITA "C"							
	TITOLO IV							
	PARTITE DI GIRO							
C.4.1	Cat. 1a							
	USCITE AVENTI NATURA DI PARTITE DI GIRO							
	SottoCateg. 1a							
C.4.1.1	USCITE AVENTI NATURA DI PARTITE DI GIRO							
	Totale Sotto Categoria 1a		33.228,65	33.276,95	48,30	59.905,30	59.857,00	
	Totale Categoria 1a		33.228,65	33.276,95	48,30	59.905,30	59.857,00	
	Totale Titolo IV per CdR C	35.796,80	33.228,65	33.276,95	48,30	59.905,30	59.857,00	
	Totale titolo IV		380.651,52	400.200,31	224.759,73	449.257,12	583.511,85	
	TOTALE GENERALE	13.130.705,01	6.082.054,09	4.963.897,55	13.294.244,12	5.929.885,44	16.044.729,26	

SPESE

PARCO NAZIONALE DEL CILENTO VALLO DI DIANO E ALBURNI
RENDICONTO FINANZIARIO DECISIONALE ANNO 2016
RIEPILOGO PER CDR

Denominazione	2016			2015		
	Residui	Competenza (Impegni)	Cassa (Pagamenti)	Residui	Competenza (Impegni)	Cassa (Pagamenti)
CENTRO DI RESPONSABILITA' AREA A SUPPORTO DELLA DIREZIONE						
Titolo I	1.312.287,29	2.015.403,60	1.772.531,38	1.284.411,24	1.849.168,94	1.558.761,05
Titolo II	8.020.790,94	1.241.932,80	977.806,78	8.504.859,56	1.396.577,85	11.400.520,03
Titolo IV	1.495,00	217.819,28	218.440,97	2.116,69	275.500,80	273.779,11
CENTRO RESPONSABILITA' "A"	9.334.573,23	3.475.155,68	2.968.779,13	9.791.387,49	3.521.247,59	13.233.060,19
CENTRO DI RESPONSABILITA' AREA TECNICA CONSERVAZIONE NATURA						
Titolo I	1.906.948,88	1.790.553,43	1.298.114,02	1.481.894,48	1.575.509,01	1.377.247,25
Titolo II	1.405.810,16	130.273,02	30.273,02	1.305.810,16	50.000,00	352.060,87
Titolo IV	34.301,80	129.603,59	148.482,39	222.594,74	113.851,02	249.875,74
CENTRO RESPONSABILITA' "B"	3.347.060,84	2.050.430,04	1.476.869,43	3.010.299,38	1.739.360,03	1.979.183,86
CENTRO DI RESPONSABILITA' AREA COMUNICAZIONE E PROMOZIONE						
Titolo I	449.070,94	482.642,86	437.375,18	484.630,17	609.372,52	718.439,21
Titolo II		40.596,86	47.596,86	7.878,78		54.189,00
Titolo IV		33.228,65	33.276,95	48,30	59.905,30	59.857,00
CENTRO RESPONSABILITA' "C"	449.070,94	556.468,37	518.248,99	492.557,25	669.277,82	832.485,21

***Composizione codice *** Titolo.Categoria Relativa.Voce Economica.Categoria Assoluta

PARCO NAZIONALE DEL CILENTO VALLO DI DIANO E ALBURNI
RENDICONTO FINANZIARIO DECISIONALE ANNO 2016
RIEPILOGO PER TITOLO

Denominazione	2016			2015		
	Residui	Competenza (Impegni)	Cassa (Pagamenti)	Residui	Competenza (Impegni)	Cassa (Pagamenti)
SPESE						
TITOLO I	3.668.307,11	4.288.599,89	3.508.020,58	3.250.935,89	4.034.050,47	3.654.447,51
TITOLO II	9.426.601,10	1.412.802,68	1.055.676,66	9.818.548,50	1.446.577,85	11.806.769,90
TITOLO IV	35.796,80	380.651,52	400.200,31	224.759,73	449.257,12	583.511,85
Totale delle Spese	13.130.705,01	6.082.054,09	4.963.897,55	13.294.244,12	5.929.885,44	16.044.729,26
Disavanzo di amministrazione	13.130.705,01	6.082.054,09	4.963.897,55	13.294.244,12	5.929.885,44	16.044.729,26
TOTALE GENERALE						

PARCO NAZIONALE DEL CILENTO VALLO DI DIANO E ALBURNI

RENDICONTO FINANZIARIO GESTIONALE ANNO 2016

CODICI	CAPITOLO	Previsioni		Somme Accertate		Gestione dei Residui Attivi				Gestione di Cassa		Residui attivi rilevanti a fine esercizio	
		Definitive		Totali Accertati		Riscossi		Totali		Risorse			Differenza rispetto alle previsioni
		Iniziali	Variazioni	Riscosse	Rimaste da riscuotere	Rimaste da riscuotere	Totali	Variazioni	Previsioni	Risorse	Differenza rispetto alle previsioni		
		3.226.619,23	1.442.287,76	4.709.906,99	4.709.906,99								
A	Avanzo di amministrazione Fondo iniziale di cassa			4.709.906,99									
A.1	Centro di responsabilit� A CENTRO RESPONSABILITA "A"												
A.1.1	Titolo I												
A.1.2	ENTRATE CORRENTI												
A.1.2	Cat. 2a												
A.1.2.1	ENTRATE DERIVANTI DA TRASFERIMENTI CORRENTI												
A.1.2.1	Sotto Categ. 1a												
A.1.2.1	TRASFERIMENTI DA PARTE DELLO STATO	1.866.901,40	10.000,00	1.866.901,40	1.866.901,40								
A.1.2.1	Contributo del Ministero dell'Ambiente per il funzionamento c.a.	100.000,00	94.847,40	184.847,40	54.847,40			40.000,00	10.000,00				64.847,40
A.1.2.1	Contributo Min. Ambiente per funz. Area Marina Prot.	100.000,00	186.750,34	286.750,34	146.750,34			50.000,00	10.000,00				156.750,34
A.1.2.1	Costi Infreschi				101.081,44								
A.1.2.1	funz. Area Marina Prot. S. Marea di Castellab.				201.697,74								
A.1.2.1	Altri contributi del Ministero dell'Ambiente				2.069.428,78								
A.1.2.2	Totale Sotto Categoria 1a	2.066.901,40	291.697,74	2.348.599,14	2.069.428,78			100.000,00	20.000,00				21.697,74
A.1.2.2	Sotto Categ. 2a												
A.1.2.2	TRASFERIMENTI DA PARTE DELLE REGIONI												
A.1.2.2	Contributi della Regione												
A.1.2.2	Totale Sotto Categoria 2a												
A.1.3	Cat. 3a	2.066.901,40	291.697,74	2.348.599,14	2.069.428,78			138.160,33	45.990,86				207.884,66
A.1.3.1	ALTRE ENTRATE												
A.1.3.1	Sotto Categ. 1a												
A.1.3.1	ENTRATE DERIVANTI DALLA VENDITA DI BENI E DALLA PRESTAZIONI DI SERVIZI												
A.1.3.1	Ricavi dalla vendita di prodotti	35.000,00		35.000,00									-35.000,00

***Composizione codice ***: Titolo:Categoria Relativa.Voce Economica:Categoria Assoluta

PARCO NAZIONALE DEL GILIENTO VALLO DI DIANO E ALBURNI

RENDICONTO FINANZIARIO GESTIONALE ANNO 2016

CODICI	CAPITOLO	Numero Denominazione	Previsioni		Somme Accertate		Gestione dei Residui Attivi			Gestione di Cassa		Residui attivi rilevanti a fine esercizio										
			Iniziali	Variazioni	Definitive	Riscosse	Rimaste da riscuotere	Totale Accertati	Differenza rispetto alle previsioni	Residui all'inizio dell'esercizio	Riscossi		Rimasti da riscuotere	Totali	Variazioni	Previsioni	Riscossioni	Differenza rispetto alle previsioni				
A.1.3.1	7020	Ricavi dalla vendita di pubblicazioni edite dall'Ente																				
A.1.3.1	7030	Proventi derivanti dalla prestazione di servizi	5.000,00		5.000,00										5.000,00						-5.000,00	
		Totale Sotto Categoria 1a	40.000,00		40.000,00										40.000,00						-40.000,00	
A.1.3.3		Sotto Categ. 3a																				
		POSTE CORRETTIVE E COMPENSATIVE DI USCITE CORRENTI																				
A.1.3.3	9010	Recupero e rimborsi diversi		11.528,07	11.528,07		26.763,52		26.763,52						11.528,07						15.236,46	
		Totale Sotto Categoria 3a		11.528,07	11.528,07		26.763,52		26.763,52						11.528,07						15.236,46	
A.1.3.4		Sotto Categ. 4a																				
		ENTRATE NON CLASSIFICABILI IN ALTRI																				
A.1.3.4	10010	Proventi da sanzioni ex art. 30 L. 394/91	5.000,00		5.000,00										5.000,00						-5.000,00	
A.1.3.4	10020	Proventi da ammende e contravv. area marina "Costa degli Infreschi"	15.000,00		15.000,00		15.683,52		15.683,52						15.000,00						683,52	
A.1.3.4	10030	Proventi da ammende e contravv. area marina "S. Maria di Castellabate"	15.000,00		15.000,00		14.000,06		14.000,06						15.000,00						-900,94	
A.1.3.4	10040	Proventi da rilascio autorizzazioni AMP Costa degli Infreschi e Masset	10.000,00		10.000,00		6.766,00		6.766,00						10.000,00						-3.234,00	
A.1.3.4	10050	Proventi da rilascio autorizzazioni AMP S. Maria di Castellabate	10.000,00		10.000,00		2.928,00		2.928,00						10.000,00						-7.072,00	
		Totale Sotto Categoria 4a	55.000,00		55.000,00		39.353,58		39.353,58						55.000,00						-15.646,42	
		Totale Categoria 3a	96.000,00	11.528,07	106.528,07	66.147,10	66.147,10	20.897,74	2.337.273,62	2.337.273,62	2.337.273,62	66.147,10	66.147,10	66.147,10	106.528,07	2.337.273,62	2.337.273,62	2.337.273,62	2.337.273,62	2.337.273,62	2.337.273,62	-17.853,58
		Totale Titolo I per C/R A	2.151.901,40	303.325,81	2.455.127,21	2.455.127,21	2.135.575,88	20.897,74	2.135.575,88	2.135.575,88	2.135.575,88	138.160,33	138.160,33	138.160,33	2.593.287,54	2.227.745,36	385.542,18	2.227.745,36	2.227.745,36	2.227.745,36	2.227.745,36	-365.542,18

***Composizione codice *** Titolo:Categoria Relativa.Voce Economica:Categoria Assoluta

PARCO NAZIONALE DEL CILENTO VALLO DI DIANO E ALBURNI

RENDICONTO FINANZIARIO GESTIONALE ANNO 2016

CODICI	CAPITOLO	Previsioni		Somme Accertate		Gestione dei Residui Attivi		Gestione di Cassa		Residui attivi rilevanti a fine esercizio			
		Iniziali	Variazioni	Definitive	Riscosse	Rimaste da riscuotere	Totale Accertati	Differenza rispetto alle previsioni	Totale		Variazioni	Previsioni	Riscossioni
B	Centro di responsabilita' B CENTRO RESPONSABILITA' "B"												
B.1	TITOLO I												
B.1.2	ENTRATE CORRENTI												
B.1.2	Cat. 2a												
B.1.2.1	ENTRATE DERIVANTI DA TRASFERIMENTI CORRENTI												
B.1.2.1	SottoCateg. 1a												
B.1.2.1	TRASFERIMENTI DA PARTE DELLO STATO												
B.1.2.1	Contributo del Ministero dell'Ambiente per il funzionamento c.a.	1.574.100,32	77.913,64	1.652.073,96	1.652.073,96		1.652.073,96				1.652.073,96		
B.1.2.1	Altri contributi del Ministero dell'Ambiente	464.450,34		464.450,34								-64.450,34	-64.450,34
B.1.2.1	Totale Sotto Categoria 1a	2.038.610,66	77.913,64	2.116.524,30	1.652.073,96		1.652.073,96				2.116.524,30	-64.450,34	-64.450,34
B.1.2.2	SottoCateg. 2a												
B.1.2.2	TRASFERIMENTI DA PARTE DELLE REGIONI												
B.1.2.2	Contributi della Regione												
B.1.2.2	Totale Sotto Categoria 2a												
B.1.2.4	SottoCateg. 4a												
B.1.2.4	TRASFERIMENTI DA PARTE DI ALTRI ENTI DEL SETTORE PUBBLICO												
B.1.2.4	Contributo ATC per Centro Recupero Fauna Selvatica												
B.1.2.4	Contributi da altri enti ed organismi												
B.1.2.4	Totale Sotto Categoria 4a												
B.1.3	Cat. 3a												
B.1.3	ALTRE ENTRATE												
B.1.3.1	SottoCateg. 1a												
B.1.3.1	ENTRATE DERIVANTI DALLA VENDITA DI BENI E DALLA PRESTAZIONI DI SERVIZI												
		2.038.610,66	77.913,64	2.116.524,30	1.652.073,96		1.652.073,96				2.116.524,30	-64.450,34	-64.450,34

***Composizione codice ***: Titolo:Categoria Relativa.Voce Economica:Categoria Assoluta

PARCO NAZIONALE DEL CILENTO VALLO DI DIANO E ALBURNI

RENDICONTO FINANZIARIO GESTIONALE ANNO 2016

CODICI		CAPITOLO	Previsioni		Somme Accertate		Gestione dei Residui Attivi			Gestione di Cassa			Residui attivi rilevati a fine esercizio												
			Iniziali	Variazioni	Definitive	Riscosse	Rimaste da riscuotere	Totali Accertati	Differenza rispetto alle previsioni	Residui all'inizio dell'esercizio	Riscossi	Rimasti da riscuotere		Totali	Variazioni	Previsioni	Riscossioni	Differenza rispetto alle previsioni							
B.1.3.1	7020	Ricavi dalla vendita di pubblicazioni edite dall'Ente																							
		Totale Sotto Categoria 1.a																							
B.1.3.3		Sotto Categ. 3a																							
		POSTE CORRETTIVE E COMPENSATIVE DI USCITE CORRENTI																							
B.1.3.3	9010	Recuperi e rimborsi diversi	16.272,19	16.272,19	16.272,19	16.384,42	16.384,42																		
		Totale Sotto Categoria 3.a	16.272,19	16.272,19	16.272,19	16.384,42	16.384,42	112,23																	
		Totale Categoria 3a	16.272,19	16.272,19	16.272,19	16.384,42	16.384,42	112,23	378.662,85	378.662,85	378.662,85	378.662,85	378.662,85	16.384,42	304.935,04	304.935,04	16.384,42	-378.550,02							378.662,85
		Totale Titolo I per CDR B	2.038.610,66	94.185,83	2.132.796,49	1.666.458,38	1.666.458,38	-464.338,11	378.662,85	378.662,85	378.662,85	378.662,85	378.662,85	2.511.458,34	304.935,04	2.511.458,34	1.666.458,38	-843.000,96							378.662,85

***Composizione codice *** Titolo.Categoria Relativa.Voce Economica.Categoria Assoluta

PARCO NAZIONALE DEL GILENTO VALLO DI DIANO E ALBURNI
RENDICONTO FINANZIARIO GESTIONALE ANNO 2016

CODICI	CAPITOLO	Previsioni		Somme Accertate		Gestione dei Residui Attivi			Gestione di Cassa		Residui attivi rilevanti a fine esercizio					
		Iniziali	Definitive	Riscosse	Rimaste da riscuotere	Totale Accertati	Differenza rispetto alle previsioni	Residui all'inizio dell'esercizio	Riscossi	Rimasti da riscuotere		Totali	Variazioni	Previsioni	Riscossioni	Differenza rispetto alle previsioni
C	Centro di responsabilita' C CENTRO RESPONSABILITA' C"															
C.1	TITOLO I ENTRATE CORRENTI															
C.1.2	Cat. 2a ENTRATE DERIVANTI DA TRASFERIMENTI CORRENTI															
C.1.2.1	Sotto Categ. 1a TRASFERIMENTI DA PARTE DELLO STATO															
C.1.2.1	3010 Contributo del Ministero dell'Ambiente per il funzionamento c.a.	473.373,37	473.373,37	473.373,37		473.373,37			20.000,00	473.373,37		473.373,37	24.500,00	4.500,00		
C.1.2.1	3020 Altri contributi del Ministero dell'Ambiente			4.500,00		4.500,00			20.000,00	20.000,00		20.000,00	24.500,00	4.500,00		
C.1.2.1	3030 Contributo Ministero delle politiche agricole, alm. e forestali															
C.1.2.1	3040 Contributo del Ministero Beni Culturali Piano Com. Sito Unesco Prevd			477.873,37		477.873,37			20.000,00	477.873,37		477.873,37	497.873,37	4.500,00		
C.1.2.2	Sotto Categ. 2a TRASFERIMENTI DA PARTE DELLE REGIONI															
C.1.2.2	4010 Contributi della Regione															
C.1.2.3	Sotto Categ. 3a TRASFERIMENTI DA PARTE DEI COMUNI E DELLE PROVINCE															
C.1.2.3	5010 Contributi della Provincia															
C.1.2.4	Sotto Categ. 4a TRASFERIMENTI DA PARTE DI ALTRI ENTI DEL SETTORE PUBBLICO															
C.1.2.4	6030 Contributo liberalita B.C.C. Laurino															

***Composizione codice ***: Titolo/Categoria Relativa.Voce Economica/Categoria Assoluta

PARCO NAZIONALE DEL CILENTO VALLO DI DIANO E ALBURNI

RENDICONTO FINANZIARIO GESTIONALE ANNO 2016

CODICI	CAPITOLO	Previsioni		Somme Accertate		Gestione dei Residui Attivi				Gestione di Cassa		Residui attivi rilevanti a fine esercizio					
		Iniziali	Variazioni	Definitive	Riscosse	Rimaste da riscuotere	Totale Accertati	Differenza rispetto alle previsioni	Residui all'inizio dell'esercizio	Riscossi	Rimasti da riscuotere		Totali	Variazioni	Previsioni	Riscossioni	Differenza rispetto alle previsioni
	Totale Soto Categoria 4:																
	Totale Categoria 2a	473.973,37		473.973,37	477.873,37	477.873,37	4.500,00	28.175,00	20.000,00	5.598,95	25.598,95	-2.576,46	501.546,37	497.873,37	-3.673,00		5.598,95
C.1.3	Cat. 3a																
	ALTRE ENTRATE																
C.1.3.1	Sotto Categ. 1a																
	ENTRATE DERIVANTI DALLA VENDITA DI BENI E DALLA PRESTAZIONI DI SERVIZI																
C.1.3.1	7010	2.000,00		2.000,00			-2.000,00						2.000,00				-2.000,00
C.1.3.1	7020	10.000,00		10.000,00	954,46	954,46	-9.045,56						10.000,00	954,46			-9.045,56
C.1.3.1	7030	4.400,00		4.400,00			-4.400,00						4.400,00				-4.400,00
C.1.3.1	7060	2.000,00		2.000,00			-2.000,00						2.000,00				-2.000,00
	Totale Soto Categoria 1a	18.400,00		18.400,00	954,46	954,46	-17.445,56						18.400,00	954,46			-17.445,56
C.1.3.3	Sotto Categ. 3a																
	POSTE CORRETTIVE E COMPENSATIVE DI USCITE CORRENTI																
C.1.3.3	9010	18.400,00		18.400,00	954,46	954,46	-17.445,56						18.400,00	954,46			-17.445,56
	Totale Categoria 3a	481.773,37		481.773,37	478.827,82	478.827,82	-12.946,56	28.175,00	20.000,00	5.598,95	25.598,95	-2.576,46	518.946,37	488.827,82	-21.120,56		5.598,95
	Totale/Titolo I per CUR C																

***Composizione codice *** Titolo:Categoria Relativa.Voce Economica:Categoria Assoluta

PARCO NAZIONALE DEL CILENTO VALLO DI DIANO E ALBURNI

RENDICONTO FINANZIARIO GESTIONALE ANNO 2016

CODICI	CAPITOLO	Previsioni		Somme Accertate		Gestione dei Residui Attivi			Gestione di Cassa			Residui attivi rilevanti a fine esercizio					
		Iniziali	Variazioni	Definitive	Riscosse	Rimaste da riscuotere	Totale Accertati	Differenza rispetto alle previsioni	Residui all'inizio dell'esercizio	Riscossi	Rimasti da riscuotere		Totale	Variazioni	Previsioni	Riscossioni	Differenza rispetto alle previsioni
		4.682.285,43	3974,41 (4)	5.079.697,07	4.282.862,06	201.697,74	4.484.959,82	-566.127,25	544.988,18	112.169,47	430.252,26	542.421,73	-2.576,45	5.624.696,25	4.395.031,05	-1.229.665,70	631.950,00
A	Totale titolo I																
	Centro di responsabilità 'A' CENTRO RESPONSABILITA' "A"																
A.2	TITOLO II																
	ENTRATE IN CONTO CAPITALE																
A.2.2	Cat. 2a																
	ENTRATE DERIVANTI DA TRASFERIMENTI IN CONTO CAPITALE																
A.2.2.1	Sotto-Categ. 1a																
	TRASFERIMENTO DALLO STATO																
A.2.2.1	Finanziamento Ministero dell'Ambiente								72.000,00		72.000,00			72.000,00		-72.000,00	72.000,00
A.2.2.1	Finanziamento Min. Ambiente per manut. immobili CTA					340.000,00		340.000,00	444.305,04	82.479,98	354.835,99	437.319,97	-6.985,03	754.305,00	624.479,98	-701.625,02	694.839,98
A.2.2.1	Finanz. Min. Ambiente per istituz. e avv. Area Marina Prot. Costa Infr.					340.000,00		340.000,00	894.305,00	67.955,97	729.369,00	797.319,97	-6.985,03	1.144.305,00	67.955,97	-1.076.348,03	1.089.364,00
A.2.2.1	Finanz. Min. Ambiente per istituz. e avv. Area Mar. Prot. S. Maria Cast.					340.000,00		340.000,00									
A.2.2.1	Progetto Ponte L.S.U.																
A.2.2.1	PROGETTO MURST																
	"RILEVAZIONE DELLE RISORSE BIOLOGICHE FINALIZZATA ALLA PROGETTO LIFE ENV/IT/223																
A.2.2.1	TECNOLOGIE INNOVAT. RICICLAGGIO SANSE								515.541,86	485.000,00	35.541,86	515.541,86		515.541,86	485.000,00	-35.541,86	35.541,86
A.2.2.1	Progetto LIFE ENV/IT/000845 TIRSAV PLUS																
A.2.2.1	Progetto LIFE06 NAT/IT/000053 Cliente in rete																
A.2.2.1	Progetto INTERREG III B ARCHIMED								39.000,20		39.000,20	39.000,20		39.000,20		-39.000,20	39.000,20
A.2.2.1	Progetto Interreg III B EAST MED-NET																

***Composizione codice *** Titolo/Categoria Relativa.Voce Economica/Categoria Assoluta

PARCO NAZIONALE DEL CILENTO VALLO DI DIANO E ALBURNI

RENDICONTO FINANZIARIO GESTIONALE ANNO 2016

CODICI	CAPITOLO	Previsioni		Somme Accertate			Gestione dei Residui Attivi			Gestione di Cassa			Residui attivi rilevanti a fine esercizio				
		Iniziali	Variazioni	Definitive	Riscosse	Rimaste da riscuotere	Totale Accertati	Differenza rispetto alle previsioni	Residui all'inizio dell'esercizio	Riscossi	Rimasti da riscuotere	Totale		Variazioni	Previsioni	Riscossioni	Differenza rispetto alle previsioni
B	Centro di responsabilit� B CENTRO RESPONSABILITA' 'B'																
B.2	Titolo II ENTRATE IN CONTO CAPITALE																
B.2.2	Cat. 2a ENTRATE DERIVANTI DA TRASFERIMENTI IN CONTO CAPITALE																
B.2.2.1	Sotto Categ. 1a TRASFERIMENTO DALLO STATO																
B.2.2.1	1570 Finanziamento Ministero dell'Ambiente																
B.2.2.1	15196 Progetto MIREDAF Interreg III B																
	Totale Sotto Categoria 1a																
B.2.2.2	Sotto Categ. 2a TRASFERIMENTI DALLE REGIONI																
B.2.2.2	16090 Prog. "Valorizzaz. patrimonio della cultura rurale"																
B.2.2.2	16100 Pti Parco																
B.2.2.2	16110 POR Campania FESR 2007/2013 - Parchi e Aree Protette																
	Totale Sotto Categoria 2a																
B.2.2.4	Sotto Categ. 4a TRASFERIMENTI DA ALTRI ENTI DEL SETTORE PUBBLICO																
B.2.2.4	17010 Co-finanziamento Progetto Bike Sharing																
	Totale Sotto Categoria 4a																
	Totale Categoria 2a																
	Totale Titolo II per Cdr B																

***Composizione codice ***: Titolo.Categoria Relativa.Voce Economica.Categoria Assoluta

PARCO NAZIONALE DEL CILENTO VALLO DI DIANO E ALBURNI

RENDICONTO FINANZIARIO GESTIONALE ANNO 2016

CODICI	CAPITOLO	Previsioni		Somme Accertate		Gestione dei Residui Attivi			Gestione di Cassa		Residui attivi rilevanti a fine esercizio							
		Iniziali	Variazioni	Definitive	Riscosse	Rimaste da riscuotere	Totale Accertati	Differenza rispetto alle previsioni	Residui all'inizio dell'esercizio	Riscossi		Rimasti da riscuotere	Totale	Variazioni	Previsioni	Riscossioni	Differenza rispetto alle previsioni	
C	Centro di responsabilit� C CENTRO RESPONSABILITA' C"																	
C.2	Titolo II ENTRATE IN CONTO CAPITALE																	
C.2.2	Cat. 2a ENTRATE DERIVANTI DA TRASFERIMENTI IN CONTO CAPITALE																	
C.2.2.1	Sotto Categ. 1a TRASFERIMENTO DALLO STATO																	
C.2.2.1	15197 Progetto Interreg III C TOOLS																	
C.2.2.1	15205 Progetto Interreg IV C "Terra"																	
	Totale Sotto Categoria 1a																	
	Totale Categoria 2a																	
	Totale Titolo II per CdR C																	

***Composizione codice *** Titolo.Categoria Relativa.Voce Economica.Categoria Assoluta

PARCO NAZIONALE DEL CILENTO VALLO DI DIANO E ALBURNI

RENDICONTO FINANZIARIO GESTIONALE ANNO 2016

CODICI	CAPITOLO	Previsioni		Somme Accertate		Gestione dei Residui Attivi			Gestione di Cassa			Residui attivi rilevanti a fine esercizio			
		Iniziali	Variazioni	Definitive	Riscosse	Rimaste da riscuotere	Totale Accertati	Differenza rispetto alle previsioni	Residui all'inizio dell'esercizio	Riscossi	Rimasti da riscuotere		Totali	Variazioni	Previsioni
ENTRATE															
			660.000,00	660.000,00	660.000,00	660.000,00	13.649.644,01	2.350.084,48	10.562.337,94	12.832.422,42	-717.212,56	14.326.644,01	2.350.084,48	-11.976.569,53	11.262.337,94
A	Totale titolo II														
	Centro di responsabilit� A CENTRO RESPONSABILITA' "A"														
A.4	TITOLO IV														
A.4.1	PARTITE DI GIRO														
	Cat. 1a														
	ENTRATE AVENTI NATURA DI PARTITE DI GIRO														
A.4.1.1	Sotto Categ. 1a														
A.4.1.1	Ritenute erariali	200.000,00		200.000,00	117.266,21	117.266,21									
A.4.1.1	Ritenute previdenziali ed assistenziali	160.000,00		150.000,00	48.267,30	48.267,30									
A.4.1.1	Ritenute diverse	40.000,00		40.000,00	21.638,26	21.638,26									
A.4.1.1	Trattate per conto terzi	10.000,00		10.000,00											
A.4.1.1	Depositi cauzionali da terzi	20.000,00		20.000,00											
A.4.1.1	Recupero anticipazioni fondo economato	20.000,00		20.000,00	5.000,00	5.000,00									
A.4.1.1	Recupero anticipazioni vante	210.000,00		210.000,00	18.353,34	18.353,34									
A.4.1.1	Progetti comunitari e nazionali	170.000,00		170.000,00	7.294,17	7.294,17									
A.4.1.1	Ritenute d'acconto per prestazioni professionali	55.000,00		55.000,00											
A.4.1.1	Ritenute diverse	5.000,00		5.000,00											
A.4.1.1	I.V.A.	880.000,00		880.000,00	217.819,28	217.819,28									
	Totale Sotto Categoria 1a	880.000,00		880.000,00	217.819,28	217.819,28									
	Totale Categoria 1a	880.000,00		880.000,00	217.819,28	217.819,28									
	Totale Titolo IV per C/R A	880.000,00		880.000,00	217.819,28	217.819,28									

***Composizione codice *** Titolo:Categoria Relativa.Voce Economica:Categoria Assoluta

PARCO NAZIONALE DEL CILENTO VALLO DI DIANO E ALBURNI

RENDICONTO FINANZIARIO GESTIONALE ANNO 2016

CODICI	CAPITOLO	Previsioni		Somme Accertate		Gestione dei Residui Attivi			Gestione di Cassa			Residui attivi rilevanti a fine esercizio					
		Iniziali	Variazioni	Definitive	Riscosse	Rimaste da riscuotere	Totale Accertate	Differenza rispetto alle previsioni	Residui all'inizio dell'esercizio	Riscossi	Rimasti da riscuotere		Totale	Variazioni	Previsioni	Riscossioni	Differenza rispetto alle previsioni
B	Centro di responsabilit� B CENTRO RESPONSABILITA' B																
B.4	TITOLO IV																
B.4.1	PARTITE DI GIRO																
B.4.1	Cat. 1a																
B.4.1.1	ENTRATE AVENTI NATURA DI PARTITE DI GIRO																
B.4.1.1	Sotto Categ. 1a																
B.4.1.1	22010	200.000,00		200.000,00	72.424,11		72.424,11	-127.575,89						200.000,00	72.424,11	-127.575,89	
B.4.1.1	22020	150.000,00		150.000,00	33.638,70		33.638,70	-116.361,30						150.000,00	33.638,70	-116.361,30	
B.4.1.1	22030	40.000,00		40.000,00	9.284,38		9.284,38	-30.715,61						40.000,00	9.284,38	-30.715,61	
B.4.1.1	22040	10.000,00		10.000,00				-10.000,00						10.000,00		-10.000,00	
B.4.1.1	22050	20.000,00		20.000,00				-20.000,00						20.000,00		-20.000,00	
B.4.1.1	22070								189.414,14					189.414,14		-189.414,14	
B.4.1.1	22080	10.000,00		10.000,00	4.962,27		4.962,27	-105.034,73						143.478,24	14.474,25	-128.003,98	
B.4.1.1	22090	300.000,00		300.000,00	9.290,12		9.290,12	-290.709,88						300.000,00	9.290,12	-290.709,88	
B.4.1.1	22100	10.000,00		10.000,00				-10.000,00						10.000,00		-10.000,00	
B.4.1.1	22110	840.000,00		840.000,00	129.603,58		129.603,58	-710.396,41						1.042.892,38	139.112,57	-903.779,81	
	Totale Sotto Categoria 1a	840.000,00		840.000,00	129.603,58		129.603,58	-710.396,41						1.042.892,38	139.112,57	-903.779,81	
	Totale Categoria 1a	840.000,00		840.000,00	129.603,58		129.603,58	-710.396,41						1.042.892,38	139.112,57	-903.779,81	
	Totale Titolo IV per CRR B	840.000,00		840.000,00	129.603,58		129.603,58	-710.396,41						1.042.892,38	139.112,57	-903.779,81	

***Composizione codice *** Titolo.Categoria Relativa.Voce Economica.Categoria Assoluta

PARCO NAZIONALE DEL CILENTO VALLO DI DIANO E ALBURNI

RENDICONTO FINANZIARIO GESTIONALE ANNO 2016

CODICI	CAPITOLO	Previsioni		Somme Accertate		Gestione dei Residui Attivi		Gestione di Cassa		Residui attivi rilevanti a fine esercizio						
		Iniziali	Variazioni	Riscosse	Rimaste da riscuotere	Totale Accertati	Differenza rispetto alle previsioni	Residui all'inizio dell'esercizio	Riscossi		Totale	Rimasti da riscuotere	Variazioni	Previsioni	Riscossioni	Differenza rispetto alle previsioni
C	Centro di responsabilit� C. CENTRO RESPONSABILITA' C.															
C.4	Titolo IV															
C.4.1	PARTITE DI GIRO															
C.4.1	Cat. 1a															
C.4.1.1	ENTRATE AVENTI NATURA DI PARTITE DI GIRO															
C.4.1.1	SottoCateg. 1a															
C.4.1.1	Ritenute erariali	100.000,00		100.000,00		23.962,70		23.962,70					100.000,00	23.962,70		-76.033,30
C.4.1.1	Ritenute previdenziali ed assistenziali	50.000,00		50.000,00		7.559,73		7.559,73					50.000,00	7.559,73		-42.440,27
C.4.1.1	Ritenute diverse	15.000,00		15.000,00		652,22		652,22					15.000,00	652,22		-14.347,78
C.4.1.1	Trattenute per conto terzi	5.000,00		5.000,00									5.000,00			-5.000,00
C.4.1.1	Depositi cauzionali da terzi	10.000,00		10.000,00									10.000,00			-10.000,00
C.4.1.1	Recupero anticipazioni varie	100.000,00		100.000,00									100.000,00			-100.000,00
C.4.1.1	Ritenute d'acconto per prestazioni professionali	70.000,00		70.000,00		1.050,00		1.050,00					70.000,00	1.050,00		-68.950,00
C.4.1.1	Ritenute diverse	5.000,00		5.000,00									5.000,00			-5.000,00
C.4.1.1	I.V.A.	5.000,00		5.000,00									5.000,00			-5.000,00
C.4.1.1	Totale Sotto Categoria 1a	390.000,00		390.000,00		33.228,65		33.228,65					390.000,00	33.228,65		-356.771,35
C.4.1.1	Totale Categoria 1a	390.000,00		390.000,00		33.228,65		33.228,65					390.000,00	33.228,65		-356.771,35
C.4.1.1	Totale Titolo IV per CdR C	390.000,00		390.000,00		33.228,65		33.228,65					390.000,00	33.228,65		-356.771,35

***Composizione codice ***: Titolo.Categoria Relativa.Voce Economica.Categoria Assoluta

PARCO NAZIONALE DEL CILENTO VALLO DI DIANO E ALBURNI

RENDICONTO FINANZIARIO GESTIONALE ANNO 2016

Totale titolo IV	2.080.000,00	300.651,32	300.651,32	9.300,39	74.025,51	84.434,49	-109.414,14	2.333.840,65	390.100,35	-1.943.680,15	74.025,51
TOTALE GENERALE	6.782.285,43	4.663.513,00	881.697,74	5.545.211,34	2.471.762,93	14.498.490,82	-2.239.486,73	22.288.197,89	7.135.276,33	-15.152.911,36	11.989.213,49

PARCO NAZIONALE DEL CILENTO VALLO DI DIANO E ALBURNI
RENDICONTO FINANZIARIO GESTIONALE ANNO 2016
RIEPILOGO PER CDR

Centro di Responsabilità Denominazione	Previsioni		Somme Accertate			Gestione dei Residui Attivi				Gestione di Cassa			Residui attivi rilevati a fine esercizio		
	Iniziali	Variazioni	Definitive	Riscosse	Rimaste da riscuotere	Totale Accertati	Differenza rispetto alle previsioni	Residui all'inizio dell'esercizio	Riscossi	Rimasti da riscuotere	Totali	Variazioni		Previsioni	Riscossioni
CENTRO DI RESPONSABILITÀ AREA A SUPPORTO DELLA DIREZIONE															
Titolo I	2.161.990,40	303.226,81	2.465.127,21	21.955.756,88	205.897,74	2.337.273,62	-117.855,99	138.160,33	92.169,47	138.160,33			2.593.297,54	2.227.745,35	-365.542,19
Titolo II		680.000,00	680.000,00		680.000,00	680.000,00		13.897.246,74	2.350.094,48	12.800.025,15		-717.221,59	14.297.246,74	2.350.094,48	-11.997.162,26
Titolo IV	880.000,00		880.000,00	217.819,28		217.819,28	-662.180,72	50.956,25	50.956,25	50.956,25			800.956,25	217.819,28	-713.136,97
CENTRO RESPONSABILITÀ "A"	3.031.990,40	983.226,81	4.015.127,21	2.353.395,16	891.897,74	3.235.092,30	-790.034,31	13.898.141,73	2.442.255,96	13.989.141,73		-717.221,59	17.821.490,53	4.795.649,11	-13.025.941,42
CENTRO DI RESPONSABILITÀ AREA TECNICA CONSERVAZIONE NATURA															
Titolo I	2.038.610,66	94.165,83	2.132.796,49	1.668.452,38		1.668.452,38	-464.338,11	379.662,65		379.662,65			2.511.450,34	1.868.452,38	-643.000,96
Titolo II								32.397,27		32.397,27					
Titolo IV	840.000,00		840.000,00	128.603,58		128.603,58	-710.396,41	202.892,38	9.508,98	33.478,24		-169.414,14	1.042.892,38	139.112,57	-903.779,81
CENTRO RESPONSABILITÀ "B"	2.878.610,66	94.165,83	2.972.796,49	1.798.061,97		1.798.061,97	-1.174.734,52	613.852,50	9.508,98	444.538,36		-169.414,14	3.586.748,98	1.807.570,95	-1.779.178,04
CENTRO DI RESPONSABILITÀ AREA COMUNICAZIONE E PROMOZIONE															
Titolo I	491.773,37		491.773,37	478.827,62		478.827,62	-12.945,75	28.175,00	20.000,00	25.598,55		-2.576,45	919.943,37	468.827,62	-211.205,55
Titolo II															
Titolo IV	360.000,00		360.000,00	33.228,65		33.228,65	-326.771,35						360.000,00	33.228,65	-326.771,35
CENTRO RESPONSABILITÀ "C"	851.773,37		851.773,37	510.056,07		510.056,07	-339.716,90	28.175,00	20.000,00	25.598,55		-2.576,45	679.943,37	632.056,07	-397.891,90
															5.598,55

***Composizione codice ***: Titolo.Categoria Relativa.Voce Economica.Categoria Assoluta

PARCO NAZIONALE DEL CILENTO VALLO DI DIANO E ALBURNI
RENDICONTO FINANZIARIO GESTIONALE ANNO 2016
RIEPILOGO PER TITOLO

TITOLO	Previsioni		Somme Accertate			Gestione dei Residui Attivi			Gestione di Cassa			Residui attivi rilevati a fine esercizio			
	Iniziali	Variazioni	Definitive	Riscosse	Rimaste da riscuotere	Totali Accertati	Differenza rispetto alle previsioni	Residui all'inizio dell'esercizio	Riscossi	Rimasti da riscuotere	Totali		Variazioni	Previsioni	Riscossioni
ENTRATE															
Titolo I	4.682.286,43	397.411,64	5.079.697,07	4.282.882,06	201.697,74	4.484.579,82	-596.137,25	544.898,18	112.869,47	409.252,28	542.421,73	-2.576,45	5.024.695,25	4.395.031,55	-1.229.663,70
Titolo II		680.000,00	680.000,00	680.000,00	680.000,00	680.000,00		13.648.644,01	2.300.084,46	10.362.337,64	12.932.422,45	-777.221,58	14.320.644,01	2.300.084,46	-11.979.559,35
Titolo IV	2.080.000,00		2.080.000,00	380.651,52	380.651,52	380.651,52	-1.699.348,48	233.848,63	9.508,98	74.925,51	844.334,48	-189.414,14	2.333.848,63	390.160,50	-1.943.688,13
Totale delle Entrate	6.762.286,43	1.077.411,64	7.839.697,07	4.663.533,58	881.697,74	5.545.231,34	-2.294.485,73	14.448.480,82	2.471.762,33	11.075.151,71	13.559.276,64	-889.212,18	22.288.187,89	7.135.276,53	-15.152.911,36
Avanzo di amministrazione	3.255.619,23	1.445.287,76	4.700.906,99										3.546.660,29	3.546.660,29	
Fondo iniziale di cassa															
TOTALE GENERALE	10.017.904,66	2.522.699,40	12.540.604,06	4.663.533,58	881.697,74	5.545.231,34	-2.294.485,73	14.448.480,82	2.471.762,33	11.075.151,71	13.559.276,64	-889.212,18	25.834.848,18	10.681.936,82	-15.152.911,36

***Composizione codice *** Titolo.Categoria Relativa.Voce Economici.Categoria Assoluta

PARCO NAZIONALE DEL CILENTO VALLO DI DIANO E ALBURNI

RENDICONTO FINANZIARIO GESTIONALE ANNO 2016

CODICI	CAPITOLO	Previsioni		Somme Impegnate		Gestione dei Residui Passivi			Gestione di Cassa		Residui passivi rilevanti a fine esercizio					
		Iniziali	Definitive	Pagate	Rimaste da pagare	Totale Impegnate	Differenza rispetto alle previsioni	Residui all'inizio dell'esercizio	Pagati	Rimasti da pagare		Totale	Variazioni	Previsioni	Pagamenti	Differenza rispetto alle previsioni
	Disavanzo di amministrazione															
A	Centro di responsabilit� A CENTRO RESPONSABILITA' "A"															
A.1	TITOLO I															
A.1.1	USCITE CORRENTI															
A.1.1.1	Cat. Ia FUNZIONAMENTO															
A.1.1.1.1	Sotto Categ. Ia USCITE PER GLI ORGANI DELL'ENTE															
A.1.1.1.1.1	Compensi, indennit�, diarie e rimborsi al Presidente e al Vicepresiden	31.707,36	31.707,36	26.962,28	26.962,28	-4.745,08										
A.1.1.1.1.2	Compensi, indennit�, diarie e rimborsi ai componenti del Consiglio Dir	15.000,00	15.000,00			-15.000,00										
A.1.1.1.1.3	Compensi, indennit�, diarie e rimborsi ai componenti del collegio dei	13.154,84	13.154,84	1.975,81	1.975,81	-11.179,03										
A.1.1.1.1.4	Rimborsi ai componenti organi istituzionali	18.000,00	18.000,00	2.571,11	2.571,11	-15.428,89										
A.1.1.1.1.5	Funzionamento della Comunit� del Parco	13.480,00	13.480,00	4.172,76	4.172,76	-9.307,24										
A.1.1.1.1.6	Somme da versare art. 6 c.3 e 21 del D.L. 7/8/2010 riduz. 10% ind. Organ	3.424,08	3.424,08	3.234,73	3.234,73	-189,35										
A.1.1.1.1.7	Totale Sotto Categoria Ia	91.786,28	94.766,28	34.745,93	4.172,76	-56.847,59										
A.1.1.2	Sotto Categ. 2a ONERI PER IL PERSONALE IN ATTIVITA' DI SERVIZIO															
A.1.1.2.1	Stipendi ed assegni fissi al personale dipendente	512.445,67	512.445,67	429.783,39	20.658,28	-61.989,00										
A.1.1.2.2	Oneri previdenziali ed assistenziali a carico dell'Ente per il persona	148.988,53	149.998,63	116.249,22	11.693,91	-22.045,50										
A.1.1.2.3	Fondo di incentivazione e produttivit� (miglioramento efficienza Ente)	79.581,86	76.577,36	46.915,23	28.475,81	-1.586,32										
A.1.1.2.4	Riduzione 10% fondo produttivit� ex art. 67 comma 5 L. 1/33/2008	8.356,76	8.356,76	8.356,76	8.356,76											

***Composizione codice ***: Titolo.Categoria Relativa.Voce Economica.Categoria Assoluta

PARCO NAZIONALE DEL CILENTO VALLO DI DIANO E ALBURNI

RENDICONTO FINANZIARIO GESTIONALE ANNO 2016

CODICI	CAPITOLO	Previsioni		Somme Impegnate		Gestione dei Residui Passivi			Gestione di Cassa		Residui passivi rilevanti a fine esercizio		
		Iniziali	Definitive	Pagate	Rimaste da pagare	Totali Impegnati	Differenza rispetto alle previsioni	Residui all'inizio dell'esercizio	Pagati	Rimasti da pagare		Totali	Variazioni
A.1.1.2	2070	4.900,00	4.900,00	857,66	2.428,21	3.285,87	-1.614,13	2.442,22	2.442,22	7.342,22	3.302,88	-4.042,34	2.428,21
A.1.1.2	2080	114,86	114,86				-114,86			114,86		-114,86	
A.1.1.2	2090	5.014,96	5.014,96	5.014,96		5.014,96				5.014,96	5.014,96		300,00
A.1.1.2	2100	870,00	870,00		300,00	300,00	-570,00	600,00		1.470,00		-1.470,00	300,00
A.1.1.2	2110	7.881,60	7.881,60	6.348,60	1.583,00	7.881,60		1.114,01		9.045,61	6.348,60	-2.697,01	2.697,01
A.1.1.2	2120	12.000,00	12.000,00	7.357,06	2.659,97	10.027,03	-1.972,97	1.396,82	1.212,12	13.396,82	8.578,18	-4.817,64	2.659,97
A.1.1.2	2130	870,00	870,00	870,00		870,00				870,00	870,00		
A.1.1.2	2140	2.000,00	2.000,00				-2.000,00			2.000,00		-2.000,00	
	Totale Sotto Categoria 24	781.074,44	781.469,84	621.767,88	67.798,18	689.567,06	-91.902,88	124.886,31	67.798,44	906.462,25	688.504,72	-216.900,53	124.272,95
A.1.1.3	Sotto Categ. 3a USCITE PER L'ACQUISTO DI BENI DI CONSUMO E DI SERVIZI												
A.1.1.3	4010												
A.1.1.3	4020	48.702,00	48.702,00	31.851,69		31.851,69	-16.850,31			48.702,00	31.851,69	-16.850,31	
A.1.1.3	4050	40.000,00	40.000,00		34.890,00	34.890,00	-5.410,00			40.000,00		-40.000,00	34.890,00
A.1.1.3	4060	48.877,45	55.095,62	29.281,12	4.177,10	33.457,22	-21.548,30	7.911,26	5.672,20	62.916,72	34.653,32	-28.263,40	6.378,25
A.1.1.3	4070	5.000,00	5.000,00	5.000,00		5.000,00				5.000,00	5.000,00		
A.1.1.3	4100	2.527,00	2.527,00	1.341,61	1.185,00	2.526,61	-0,39			2.527,00	1.341,61	-1.185,39	1.185,00
A.1.1.3	4110	3.460,00	3.450,00	2.613,92		2.613,92	-836,08			3.450,00	2.613,92	-836,08	

***Composizione codice *** Titolo:Categoria Relativa.Voce Economica:Categoria Assoluta

PARCO NAZIONALE DEL CILENTO VALLO DI DIANO E ALBURNI

RENDICONTO FINANZIARIO GESTIONALE ANNO 2016

CODICI	CAPITOLO	Previsioni		Somme Impegnate		Differenza rispetto alle previsioni	Gestione dei Residui Passivi			Gestione di Cassa			Residui passivi rilevanti a fine esercizio
		Iniziali	Variazioni	Definitive	Pagate		Rimaste da pagare	Totali Impegnati	Residui all'inizio dell'esercizio	Pagati	Rimasti da pagare	Totali	
A.1.1.3	4120	4.000,00		4.000,00	3.991,29	-8,71	594,93	594,93	594,93	4.594,93	4.594,93	-8,71	
A.1.1.3	4130	2.000,00		2.000,00	1.120,35	-879,65				2.000,00	1.120,35	-879,65	
A.1.1.3	4140	24.000,00		24.000,00	16.652,29	-7.347,71	305,00	305,00	305,00	24.305,00	16.994,29	-7.340,71	1.793,64
A.1.1.3	4150	17.400,00		17.400,00	13.846,58	-3.553,42				17.400,00	13.846,58	-3.553,42	
A.1.1.3	4200	5.000,00		5.000,00	4.101,92	-898,08				5.000,00	4.101,92	-898,08	
A.1.1.3	4300	8.000,00		8.000,00	3.207,65	-4.792,35	104,61	104,61	104,61	8.104,61	3.312,26	-4.792,35	
A.1.1.3	4310	6.215,24		6.215,24		-6.215,24				6.215,24		-6.215,24	
A.1.1.3	4320	5.179,36		5.179,36	5.179,36					5.179,36	5.179,36		
A.1.1.3	4410	2.500,00		2.500,00		-2.500,00				2.500,00		-2.500,00	
A.1.1.3	4610	3.000,00		3.000,00		-3.000,00				3.000,00		-3.000,00	
A.1.1.3	4710	976,70		976,70	180,00	-796,70				1.126,70	180,00	-946,70	
A.1.1.3	4720	895,28		895,28	895,28					935,28	935,28		
A.1.1.3	4721	2.306,80		2.306,80	2.306,80					2.306,80	2.306,80		
A.1.1.3	4730	2.120,00		2.120,00	2.102,00	-18,00	4.204,00	4.204,00	4.204,00	6.334,00	4.204,00	-2.130,00	2.102,00
A.1.1.3	4731	11.200,00		11.200,00	11.200,00					11.200,00	11.200,00		
A.1.1.3	4732	184,08		184,08	184,08					184,08	184,08		
A.1.1.3	4740	2.000,00		2.000,00	1.094,37	-905,63	3.810,00	3.810,00	3.810,00	5.810,00	100,00	-5.710,00	4.804,37
A.1.1.3	4760	6.000,00		6.000,00	2.500,00	-3.500,00	6.723,97	1.867,72	4.914,25	12.723,97	1.867,72	-10.914,25	7.414,25
A.1.1.3	4770												
A.1.1.3	4780												

***Composizione codice *** Titolo:Categoria Relativa.Voce Economica:Categoria Assoluta

PARCO NAZIONALE DEL GILENTO VALLO DI DIANO E ALBURNI

RENDICONTO FINANZIARIO GESTIONALE ANNO 2016

CODICI	CAPITOLO	Previsioni		Somme Impegnate		Gestione dei Residui Passivi				Gestione di Cassa			Residui passivi rilevanti a fine esercizio			
		Iniziali	Variazioni	Definitive	Pagate	Rimaste da pagare	Totali Impegnati	Differenza rispetto alle previsioni	Residui all'inizio dell'esercizio	Pagati	Rimasti da pagare	Totali		Variazioni	Previsioni	Pagamenti
		246.793,91	11.526,07	257.301,98	133.102,94	50.653,04	183.750,90	-73.546,00	24.173,71	12.597,46	23.867,25	-65,36	281.475,06	145.664,49	-135.811,29	61.579,38
	Totale Soto Categoria 3a	1.194.614,63	8.022,57	1.133.538,20	789.612,75	122.624,98	912.241,73	-221.296,47	133.244,68	80.262,30	71.355,76	-1.470,56	1.286.662,88	869.915,06	-416.747,03	193.980,74
A.1.2	Cat. 2a INTERVENTI DIVERSI															
A.1.2.1	Sotto Categ. 1a USCITE PER PRESTAZIONI ISTITUZIONALI															
A.1.2.1	5020	218.892,00		218.892,00	96.432,71	122.462,28	218.892,00		112.515,54	80.232,09	32.285,45		301.457,54	176.671,89	-154.765,74	154.765,74
A.1.2.1	5021	125.000,00	398.046,60	523.046,60	28.475,74	188.754,26	217.201,00	-305.616,60	311.827,16	101.521,33	118.105,98	-91.000,25	834.673,76	128.998,07	-704.675,69	307.859,84
A.1.2.1	5022	125.000,00		645.451,12	22.820,99	309.227,20	332.048,19	-313.401,30	284.200,77	96.325,42	70.960,99	-116.884,77	928.650,88	119.146,41	-810.504,48	390.207,78
A.1.2.1	5023	5.000,00		5.000,00				-5.000,00					5.000,00		-5.000,00	
A.1.2.1	5024	40.000,00		40.000,00				-40.000,00	68,08	1,95	1,95	-471,14	40.068,00	1,95	-40.067,14	
A.1.2.1	5025															
A.1.2.1	5026	200.000,00		200.000,00	1.853,20	50.000,00	51.853,20	-148.146,80	138.488,20	134.157,58		-2.300,65	306.488,20	136.010,78	-200.477,42	50.000,00
A.1.2.1	5027	100.000,00		100.000,00	26.300,52	73.000,00	99.300,52	-8,46	286.979,20	165.853,43	37.994,67	-3.121,10	306.978,20	192.763,95	-114.214,25	110.994,67
A.1.2.1	5410	40.000,00		40.000,00	17.091,46	22.808,54	40.000,00		111,69			-111,66	40.111,68	17.091,46	-23.020,23	22.808,54
	Totale Soto Categoria 1a	893.892,00	918.987,72	1.772.418,72	193.565,62	786.372,26	899.954,91	-812.468,81	1.051.981,65	578.101,60	260.360,28	-213.925,57	2.824.410,37	771.684,42	-2.052.725,95	1.026.736,57
A.1.2.3	Sotto Categ. 3a ONERI FINANZIARI															
A.1.2.3	7030	4.000,00		4.000,00	74,71	2.500,00	2.574,71	-1.425,29					4.000,00	74,71	-3.925,29	2.500,00
	Totale Soto Categoria 3a	4.000,00		4.000,00	74,71	2.500,00	2.574,71	-1.425,29					4.000,00	74,71	-3.925,29	2.500,00
A.1.2.4	Sotto Categ. 4a ONERI TRIBUTARI															
A.1.2.4	8010	50.000,00	10.000,00	60.000,00	53.797,59		53.797,59	-6.202,41					60.000,00	53.797,59	-6.202,41	4.485,66
A.1.2.4	8020	48.414,37		48.414,37	4.485,66		48.414,32	-7.550,65					48.414,37	36.336,67	-12.015,70	4.485,66
	Totale Soto Categoria 4a	98.414,37	10.000,00	108.414,37	901.862,20	4.485,66	94.881,85	-13.732,52					108.414,37	901.862,20	-13.228,17	4.485,66
A.1.2.6	Sotto Categ. 6a															

***Composizione codice ***: Titolo:Categoria Relativa.Voce Economica:Categoria Assoluta

PARCO NAZIONALE DEL GILENTO VALLO DI DIANO E ALBURNI

RENDICONTO FINANZIARIO GESTIONALE ANNO 2016

CODICI	CAPITOLO	Previsioni		Somme Impegnate		Gestione dei Residui Passivi			Gestione di Cassa		Residui passivi rilevanti a fine esercizio										
		Iniziali	Variazioni	Definitive	Pagate	Rimaste da pagare	Totali Impegnate	Differenza rispetto alle previsioni	Residui all'inizio dell'esercizio	Pagati		Rimasti da pagare	Totali	Variazioni	Previsioni	Pagamenti	Differenza rispetto alle previsioni				
A.1.2.6	2011		2.604,50	2.604,50		2.604,50															
A.1.2.6	2012																				
A.1.2.6	10010	46.000,00		46.000,00	15.341,07	29.658,93	46.000,00		79.294,91	24.379,53	54.915,38	79.294,91		124.294,91	38.720,60	-64.574,31				84.574,31	
A.1.2.6	10050	3.000,00		3.000,00										3.000,00		-3.000,00					
A.1.2.6	10060	950,40		950,40	950,40	950,40	950,40							950,40	950,40						
A.1.2.6	10070	48.950,40		51.554,90	16.291,47	29.658,93	46.950,40	-5.004,50	79.294,91	24.379,53	54.915,38	79.294,91		130.848,81	40.671,00	-90.178,81				84.574,31	
		1.086.286,77	911.161,22	1.965.387,99	300.133,08	883.026,97	1.103.161,97	-853.256,18	1.131.286,96	662.461,33	316.279,66	917.960,90	-243.255,57	3.087.674,56	905.816,33	-2.166.088,21					1.118.306,5
A.1.5	Cat. 5a ACCANTONAMENTI A FONDI RISCHIED ONERI																				
A.1.5.1	Sotto Categ. 1a FONDI DI RISERVA																				
A.1.5.1	10020	22.000,00		22.000,00										22.000,00		-22.000,00					
		22.000,00		22.000,00										22.000,00		-22.000,00					
		2.151.301,00	940.024,79	3.091.325,79	1.089.751,75	925.851,06	2.015.403,80	-1.076.522,39	1.294.411,54	682.779,83	388.635,44	1.884.415,97	-244.986,17	4.376.537,42	1.775.531,38	-2.500.806,04					1.312.297,26

PARCO NAZIONALE DEL GILENTO VALLO DI DIANO E ALBURNI

RENDICONTO FINANZIARIO GESTIONALE ANNO 2016

CODICI	CAPITOLO	Previsioni		Somme Impegnate		Gestione dei Residui Passivi			Gestione di Cassa		Residui passivi rilevanti a fine esercizio									
		Iniziali	Variazioni	Definitive	Pagate	Rimaste da pagare	Totale Impegnate	Differenza rispetto alle previsioni	Residui all'inizio dell'esercizio	Pagati		Rimasti da pagare	Totale	Variazioni	Previsioni	Pagamenti	Differenza rispetto alle previsioni			
B	Centro di responsabilità 'B' CENTRO RESPONSABILITA' 'B'																			
B.1	TITOLO I																			
B.1.1	USCITE CORRENTI																			
B.1.1.2	Cat. 1a FUNZIONAMENTO																			
B.1.1.2	Sotto Categ. 2a																			
B.1.1.2	ONERI PER IL PERSONALE IN ATTIVITA' DI SERVIZIO																			
B.1.1.2	2010 Stipendi ed assegni fissi al personale dipendente	388.102,69		388.102,63		388.102,63	316.179,14	-72.923,49	28.928,46					417.801,05	316.179,14	-101.721,89			14.223,48	
B.1.1.2	2030 Oneri previdenziali ed assistenziali a carico dell'Ente per il persona	116.790,23	-2.275,00	114.505,33	6.211,06	114.505,33	83.063,41	-21.441,92	19.726,85	1.665,16	8.015,49			134.232,18	88.537,51	-45.694,67				
B.1.1.2	2050 Fondo di incentivazione e produttività (miglioramento efficienza Ente)	68.888,35	-3.978,88	66.009,47	26.096,91	66.009,47	66.009,47		31.588,94	5.217,23	24.866,18			97.536,41	45.128,79	-52.407,62			50.803,09	
B.1.1.2	2060 Riabizione 10% fondo produttività ex art. 67 comma 5 L. 133/2008	7.349,36		7.349,36	7.349,36	7.349,36	7.349,36							7.349,36	7.349,36					
B.1.1.2	2070 Indennità e rimborso spese di trasporto per missioni in territorio naz.	2.000,00		2.000,00	1.261,25	2.000,00	1.261,25	-787,75						2.000,00	1.261,25	-738,75				
B.1.1.2	2080 Indennità e rimborsi spesa di trasporto per missioni allo estero	2.000,00		2.000,00	2.000,00	2.000,00	2.000,00							2.000,00	2.000,00					
B.1.1.2	2090 Somme da versare ai sensi dell'art. 6 comma 12 D.L. 78/2010 spese miss																			
B.1.1.2	2100 Oneri per il personale e partecipazione alle spese per corsi indetti d	6.531,91		6.531,91	1.588,64	6.531,91	6.531,91		3.992,73		3.992,73			10.524,64	4.942,27	-5.582,37			5.962,37	
B.1.1.2	2110 Interventi assistenziali e sociali a favore del personale	9.500,00		9.500,00	2.018,50	9.500,00	6.097,98	-3.402,02	795,00	696,87				10.295,00	4.795,36	-5.519,64			2.018,56	
B.1.1.2	2120 Servizi sociali a favore del personale (mensa aziendale, bonse di stud																			
B.1.1.2	2130 Somme da versare ai sensi art. 6 comma 13 D.L. 78/2010 spese formazioni	603.262,58	-6.253,88	596.998,70	35.917,11	596.998,70	462.575,42	-134.423,28	84.481,52	7.862,26	36.811,31			681.890,62	470.164,89	-211.725,94			72.726,42	
	Totale Sotto Categoria 2a																			

***Composizione codice ***: Titolo:Categoria Relativa.Voce Economica:Categoria Assoluta

PARCO NAZIONALE DEL CILENTO VALLO DI DIANO E ALBURNI

RENDICONTO FINANZIARIO GESTIONALE ANNO 2016

CODICI	CAPITOLO	Previsioni		Somme Impegnate		Gestione dei Residui Passivi			Gestione di Cassa		Residui passivi rilevanti a fine esercizio						
		Iniziali	Definitive	Pagate	Rimaste da pagare	Totali Impegnati	Differenza rispetto alle previsioni	Residui all'inizio dell'esercizio	Pagati	Rimasti da pagare		Totali	Variazioni	Previsioni	Pagamenti	Differenza rispetto alle previsioni	
B.1.1.3	Sotto Categ. 3a USCITE PER L'ACQUISTO DI BENI DI CONSUMO E DI SERVIZI																
B.1.1.3	4010	34.800,00	34.800,00	13.522,19	13.522,19	-21.277,81	13.522,19		34.800,00	13.522,19	-21.277,81						
B.1.1.3	4020	15.660,00	15.660,00	11.653,48	11.653,48	-4.006,52	4.229,94	4.229,94	18.880,24	15.883,42	-4.006,82						
B.1.1.3	4060	24.000,00	24.000,00	21.140,00	21.860,00	2.920,00	28.869,94	28.869,94	56.297,76	32.128,94	-24.168,82						21.860,00
B.1.1.3	4100	7.594,00	7.594,00	2.264,10	2.264,10	-5.329,90			7.594,00	2.264,10	-5.329,90						
B.1.1.3	4110	1.000,00	1.000,00			-1.000,00			1.000,00		-1.000,00						
B.1.1.3	4120	4.000,00	4.000,00	3.907,98	3.907,98	-92,02	1.000,00	1.000,00	5.000,00	4.907,98	-92,02						
B.1.1.3	4130	1.000,00	1.000,00	441,57	441,57	-558,43			1.000,00	441,57	-558,43						
B.1.1.3	4140	2.000,00	2.000,00	13,70	13,70	-1.986,30			2.000,00	13,70	-1.986,30						
B.1.1.3	4150	9.642,00	9.642,00	6.218,60	6.218,60	-3.423,40			9.642,00	6.218,60	-3.423,40						
B.1.1.3	4200	3.500,00	3.500,00	3.023,54	3.023,54	-476,46			3.500,00	3.023,54	-476,46						
B.1.1.3	4300	4.000,00	4.000,00	1.034,12	1.034,12	-2.965,88			4.000,00	1.034,12	-2.965,88						
B.1.1.3	4310	1.000,00	1.000,00			-1.000,00			1.000,00		-1.000,00						
B.1.1.3	4410	19.000,00	12.000,00	30.100,00	30.100,00	-900,00			31.000,00	30.100,00	-900,00						
B.1.1.3	4730	840,00	840,00	840,00	840,00				1.210,26	370,26	-840,00						1.210,26

***Composizione codice *** Titolo/Categoria Relativa.Voce Economica/Categoria Assoluta

PARCO NAZIONALE DEL GILENTO VALLO DI DIANO E ALBURNI

RENDICONTO FINANZIARIO GESTIONALE ANNO 2016

CODICI	CAPITOLO	Previsioni		Somme Impegnate		Gestione dei Residui Passivi				Gestione di Cassa		Residui passivi rilevanti a fine esercizio					
		Iniziali	Variazioni	Definitive	Pagate	Rimaste da pagare	Totale Impegnate	Differenza rispetto alle previsioni	Residui all'inizio dell'esercizio	Pagati	Rimasti da pagare		Totale	Variazioni	Previsioni	Pagamenti	Differenza rispetto alle previsioni
B.1.1.3	4731	8.000,00		8.000,00	8.000,00									8.000,00	8.000,00		
B.1.1.3	4740	1.000,00		1.000,00	1.000,00									3.000,00	3.000,00		
B.1.1.3	4760	6.000,00		6.000,00	2.500,00									13.075,00	1.200,50		
		142.000,00	12.000,00	155.000,00	82.310,28	108.919,28	47.573,29	36.452,38	8.830,79	46.650,10	44.014,64	132.465,21	48.294,17	202.600,28	118.744,66	-83.860,60	35.038,75
		746.288,58	57.961,12	792.034,70	544.884,70	62.117,11	607.011,81	44.014,64	46.650,10	88.664,74	-42.800,47	884.039,91	884.039,91	884.039,91	588.000,34	-295.939,57	107.767,21
B.1.2																	
B.1.2.1																	
B.1.2.1	5030	317.800,00	235.910,04	653.744,32	320.954,14	232.730,18	653.744,32							553.744,32	320.954,14	-232.730,18	232.730,18
B.1.2.1	5090	215.000,00	50.391,19	265.391,19	31.558,87	233.822,32	265.391,19							757.127,62	200.005,44	-557.044,18	95.103,38
B.1.2.1	5210																
B.1.2.1	5220																
B.1.2.1	5410	40.000,00	30.000,00	40.000,00	40.000,00	40.000,00	40.000,00							228.076,75	37.983,00	-180.093,75	177.500,00
B.1.2.1	5420	200.000,00	30.000,00	230.000,00	96.957,07	133.033,47	227.865,54							899.600,00	120.022,79	-779.567,21	771.500,84
		772.800,00	316.294,80	1.089.125,51	449.470,08	637.551,97	1.097.022,05							2.438.554,76	679.044,57	-1.759.510,19	1.732.822,41
B.1.2.4																	
B.1.2.4	8020	35.041,06	35.041,06	35.041,06	30.160,31	2.218,24	32.378,55							35.041,06	30.160,31	-4.880,75	2.218,24
		35.041,06	35.041,06	35.041,06	30.160,31	2.218,24	32.378,55							35.041,06	30.160,31	-4.880,75	2.218,24
B.1.2.6																	
B.1.2.6	2011		2.144,88	2.144,88										2.144,88			
B.1.2.6	2012																
B.1.2.6	10050																
B.1.2.6	10060	464.460,34	70.000,00	534.460,34	64.141,02	64.141,02	470.309,32							534.460,34	64.141,02	-470.309,32	64.141,02

***Composizione codice ***: Titolo:Categoria Relativa.Voce Economica:Categoria Assoluta

PARCO NAZIONALE DEL CILENTO VALLO DI DIANO E ALBURNI

RENDICONTO FINANZIARIO GESTIONALE ANNO 2016

CODICI	CAPITOLO	Previsioni		Somme Impegnate		Gestione dei Residui Passivi			Gestione di Cassa			Residui passivi rilevanti a fine esercizio						
		Iniziali	Variazioni	Definitive	Pagate	Rimaste da pagare	Totale Impegnate	Differenza rispetto alle previsioni	Residui all'inizio dell'esercizio	Pagati	Rimasti da pagare		Totale	Variazioni	Previsioni	Pagamenti	Differenza rispetto alle previsioni	
		484.483,34	72.144,88	556.628,22		64.141,02	64.141,02	-472.487,28					538.592,22			-538.592,22	64.141,02	
	Totale Soto Categoria 6a																	
	Totale Categoria 2a	1.272.322,08	384.439,71	1.656.761,79	479.633,38	703.911,23	1.183.341,62	-477.230,17	1.348.429,27	228.574,29	1.095.270,44	1.324.644,73	-24.384,24	3.010.191,06	709.204,08	-2.300.986,38	1.799.181,67	
B.1.5	Cat. 5a ACCANTONAMENTI A FONDI RISCHI ED ONERI																	
B.1.5.1	Sotto Categ. 1a																	
	FONDI DI RISERVA	20.000,00		20.000,00				-20.000,00						20.000,00		-20.000,00		
B.1.5.1	Fondo di riserva	20.000,00		20.000,00				-20.000,00						20.000,00		-20.000,00		
	Totale Soto Categoria 1a	20.000,00		20.000,00				-20.000,00						20.000,00		-20.000,00		
	Totale Categoria 5a	20.000,00		20.000,00				-20.000,00						20.000,00		-20.000,00		
	Totale Titolo I per CdR B	2.038.610,66	394.186,83	2.432.797,49	1.024.620,08	796.028,34	1.790.953,43	-442.231,08	1.481.894,48	273.890,93	1.140.320,54	1.414.529,47	-47.385,01	3.914.603,01	1.298.114,02	-2.616.579,96	1.896.948,08	

***Composizione codice *** Titolo/Categoria Relativa.Voce Economica/Categoria Assoluta

PARCO NAZIONALE DEL CILENTO VALLO DI DIANO E ALBURNI

RENDICONTO FINANZIARIO GESTIONALE ANNO 2016

CODICI	CAPITOLO	Previsioni		Somme Impegnate		Gestione dei Residui Passivi			Gestione di Cassa		Residui passivi rilevanti a fine esercizio								
		Iniziali	Variazioni	Definitive	Pagate	Rimaste da pagare	Totale Impegnate	Differenza rispetto alle previsioni	Residui all'inizio dell'esercizio	Pagati		Rimasti da pagare	Totale	Variazioni	Previsioni	Pagamenti	Differenza rispetto alle previsioni		
C	Centro di responsabilit� C CENTRO RESPONSABILITA' C"																		
C.1	TITOLO I																		
C.1.1	USCITE CORRENTI																		
C.1.1.2	Cat. 1a FUNZIONAMENTO																		
C.1.1.2	Sotto Categ. 2a																		
C.1.1.2	ONERI PER IL PERSONALE IN ATTIVITA' DI SERVIZIO																		
C.1.1.2	2010 Stipendi ed assegni fissi al personale dipendente	86.603,72	95.609,72	95.609,72	72.042,10	72.042,10	72.042,10	42.892,00	20.418,32	605,54	3.498,70	42.892,00	138.501,72	72.042,10	72.042,10	-66.459,62		4.521,03	
C.1.1.2	2030 Oneri previdenziali ed assistenziali a carico dell'Ente per il personale	28.615,28	28.615,28	28.615,28	20.183,69	1.948,97	21.832,56	4.752,72					49.034,60	20.810,20	20.810,20	-28.228,37			
C.1.1.2	2050 Fondo di incentivazione e produttivit� (miglioramento efficienza/Ente)	16.833,71	16.474,09	16.474,09	9.546,06	6.928,03	16.474,09	13.222,78		1.939,77	8.895,12	13.222,78	29.696,87	11.486,83	11.486,83	-18.210,04		15.820,15	
C.1.1.2	2060 Riabizione 10% fondo produttivit� ex art. 67 comma 5 L. 133/2008	1.778,18	1.778,18	1.778,18	1.778,18	1.778,18	1.778,18						1.778,18	1.778,18	1.778,18				
C.1.1.2	2070 Indennit� e rimborso spese di trasporto per missioni in territorio naz.	2.949,99	2.949,99	2.949,99	306,26	306,26	306,26	2.565,73					2.949,99	306,26	306,26	-2.565,73			
C.1.1.2	2080 Indennit� e rimborsi spesa di trasporto per missioni allo estero	2.949,99	2.949,99	2.949,99	2.949,99	2.949,99	2.949,99						2.949,99	2.949,99	2.949,99				
C.1.1.2	2090 Somme da versare ai sensi dell'art. 6 comma 12 D.L. 78/2010 spese miss																		
C.1.1.2	2100 Oneri per il personale e partecipazione alle spese per corsi indetti d	1.399,69	1.399,69	1.399,69	1.399,69	1.399,69	1.399,69	1.402,04					2.801,72	1.399,69	1.399,69	-1.402,04		1.402,04	
C.1.1.2	2110 Interventi assistenziali e sociali a favore del personale	5.500,00	5.500,00	5.500,00	2.014,75	448,68	2.469,43	-3.030,57		409,81	409,81	409,81	5.991,76	2.434,56	2.434,56	-3.557,26		464,66	
C.1.1.2	2120 Servizi sociali a favore del personale (mensa aziendale, bonse di stud																		
C.1.1.2	2130 Somme da versare ai sensi art. 6 comma 13 D.L. 78/2010 spese formazioni	155.796,56	155.276,94	155.276,94	110.300,72	9.091,59	119.392,30	-35.914,64					233.674,84	113.276,94	113.276,94	-120.398,00		22.227,94	
	Totale Sotto Categoria 2a																		

***Composizione codice ***: Titolo:Categoria Relativa.Voce Economica:Categoria Assoluta

PARCO NAZIONALE DEL CILENTO VALLO DI DIANO E ALBURNI

RENDICONTO FINANZIARIO GESTIONALE ANNO 2016

CODICI	CAPITOLO	Previsioni		Somme Impegnate		Gestione dei Residui Passivi			Gestione di Cassa		Residui passivi rilevanti a fine esercizio							
		Iniziali	Variazioni	Definitive	Pagate	Rimaste da pagare	Totali Impegnati	Differenza rispetto alle previsioni	Residui all'inizio dell'esercizio	Pagati		Rimasti da pagare	Totali	Variazioni	Previsioni	Pagamenti	Differenza rispetto alle previsioni	
C.1.1.3	Sotto Categ. 3a USCITE PER L'ACQUISTO DI BENI DI CONSUMO E DI SERVIZI																	
C.1.1.3 4010	Fitto locali	21.650,00		21.650,00	4.222,99		4.222,99	-17.427,01						21.650,00	4.222,99	-17.427,01		
C.1.1.3 4020	Spese per energia elettrica, gas, acqua, riscaldamento ed altre utenze	10.130,00		10.130,00	7.012,46		7.012,46	-3.117,54						13.142,46	10.034,92	-3.117,54		
C.1.1.3 4060	Manutenzione, riparazione, pulizia, adattam. locali e relativi impianti	2.000,00		2.000,00				3.022,46	3.022,46					2.000,00		-2.000,00		
C.1.1.3 4070	Manutenz. ordinaria beni immob. di propr. e in locazione	1.514,00		1.514,00	950,00		950,00	-564,00						1.514,00	950,00	-564,00		
C.1.1.3 4100	Spese postali, telegrafiche, spedizioni e comunicazioni varie	500,00		500,00				-500,00						500,00		-500,00		
C.1.1.3 4110	Spese per l'acquisto di pubblicazioni per uso ufficio	4.000,00		4.000,00	3.972,38		3.972,38	-27,61	1.000,00	1.000,00				5.000,00	4.972,38	-27,61		
C.1.1.3 4120	Acquisto materiali di consumo, di cancelleria e materiale tecnico	1.000,00		1.000,00	441,58		441,58	-558,42						1.000,00	441,58	-558,42		
C.1.1.3 4130	Spese per pubblicaz. bandi e avvisi	3.000,00		3.000,00	1.073,08		1.073,08	-1.926,92						3.000,00	1.073,08	-1.926,92		
C.1.1.3 4140	Acquisto di programmi, assistenza tecnica ed elaborazione dati	18.102,23		18.102,23	10.211,48		10.211,48	-7.117,39						22.891,78	15.090,05	-7.800,74		
C.1.1.3 4150	Spese telefoniche	3.500,00		3.500,00	1.324,50		1.324,50	-1.575,50						3.500,00	1.324,50	-1.575,50		
C.1.1.3 4200	Manutenzione, riparaz., macch.ufficio etc.	5.000,00		5.000,00	438,76		438,76	-4.561,24						5.000,00	438,76	-4.561,24		
C.1.1.3 4300	Spese per la gestione assicurazione e bolli di autoveicoli	4.000,00		4.000,00				-4.000,00						4.250,00	232,10	-4.017,90		
C.1.1.3 4310	Spese per abbonamenti, acquisto riviste, giornali, rassegne, libri, ec								232,10	232,10								
C.1.1.3 4410	Utilizzo contributo liberalita B.C.C. Alto Cilento - Lau																	
C.1.1.3 4630	Patrocinio iniziative e concessione contributi per manifestazioni tur	1.120,00		1.120,00	160,00		160,00	-960,00						2.200,00		-2.200,00		
C.1.1.3 4730	Spese per prestazioni professionali ed incarichi speciali																	
																		773,35
																		160,00

***Composizione codice *** Titolo/Categoria Relativa.Voce Economica/Categoria Assoluta

PARCO NAZIONALE DEL CILENTO VALLO DI DIANO E ALBURNI

RENDICONTO FINANZIARIO GESTIONALE ANNO 2016

CODICI	CAPITOLO	Previsioni		Somme Impegnate		Gestione dei Residui Passivi			Gestione di Cassa			Residui passivi rilevanti a fine esercizio				
		Iniziali	Definitive	Pagate	Rimaste da pagare	Totali Impegnati	Differenza rispetto alle previsioni	Residui all'inizio dell'esercizio	Pagati	Rimasti da pagare	Totali		Variazioni	Previsioni	Pagamenti	Differenza rispetto alle previsioni
C.1.1.3	4731	8.000,00	8.000,00	8.000,00	8.000,00	8.000,00						8.000,00	8.000,00			
C.1.1.3	4740	1.000,00	1.000,00	1.000,00	1.000,00	1.000,00		800,00	800,00	800,00		1.800,00	1.800,00	-1.800,00	1.800,00	
C.1.1.3	4760	4.800,00	4.500,00	1.405,45	1.405,45	1.405,45	-3.094,55	2.548,18	702,79	2.548,18		7.048,18	702,79	-6.345,40	3.248,86	
		88.016,23	89.016,23	36.247,25	3.338,86	41.586,05	-47.430,18	13.980,20	8.837,50	2.644,40	12.462,30	-1.037,95	102.596,45	48.095,15	-54.511,28	5.953,25
	Totale Soto Categoria 34	244.782,79	244.293,17	148.547,07	12.400,38	160.946,35	-83.344,82	91.978,10	12.814,02	15.810,72	28.628,74	-83.353,26	336.271,27	161.361,99	-174.909,28	26.211,10
C.1.2																
C.1.2.1																
C.1.2.1	5110	100.000,00	200.000,00	81.451,74	118.281,94	198.733,68	-286,32	247.837,87	80.189,50	158.728,02	236.827,52	-11.010,35	447.637,67	161.644,24	-386.296,63	275.018,98
C.1.2.1	5120	18.400,00	18.400,00				-18.400,00						18.400,00		-18.400,00	
C.1.2.1	5130	320,00	320,00				-320,00						320,00		-320,00	
C.1.2.1	5140	148,44	148,44				-148,44						148,44		-148,44	
C.1.2.1	5150	1.612,00	1.612,00	1.612,00	1.612,00	1.612,00							1.612,00	1.612,00		
C.1.2.1	5160	11.078,55	11.078,55	11.078,55	11.078,55	11.078,55							11.078,55	11.078,55		
C.1.2.1	5170															
C.1.2.1	5180	581,76	581,76	581,76	581,76	581,76							581,76	581,76		
C.1.2.1	5190	1.280,00	1.280,00	1.280,00	1.280,00	1.280,00							1.280,00	1.280,00		
C.1.2.1	5230	100.000,00	100.000,00					9.001,00					9.001,00		-9.001,00	9.001,00
C.1.2.1	5240	233.417,75	333.417,75	96.004,05	218.281,94	314.285,99	-18.131,76	338.652,07	173.189,50	201.988,02	375.178,52	-17.473,55	726.080,82	268.183,55	-458.897,27	402.270,94
	Totale Soto Categoria 1a	233.417,75	100.000,00	96.004,05	218.281,94	314.285,99	-18.131,76	338.652,07	173.189,50	201.988,02	375.178,52	-17.473,55	726.080,82	268.183,55	-458.897,27	402.270,94

***Composizione codice *** Titolo:Categoria Relativa.Voce Economica:Categoria Assoluta

PARCO NAZIONALE DEL CILENTO VALLO DI DIANO E ALBURNI

RENDICONTO FINANZIARIO GESTIONALE ANNO 2016

CODICI	CAPITOLO	Previsioni		Somme Impegnate		Gestione dei Residui Passivi			Gestione di Cassa			Residui passivi rilevanti a fine esercizio			
		Iniziali	Definitive	Pagate	Rimaste da pagare	Totale Impegnate	Differenza rispetto alle previsioni	Residui all'inizio dell'esercizio	Pagati	Rimasti da pagare	Totale		Variazioni	Previsioni	Pagamenti
C.1.2.4	Sotto Categ. 4a														
	ONERI TRIBUTARI														
C.1.2.4	Imp	8.602,83	8.602,83	6.819,64	688,08	7.407,72	-1.194,31						6.819,64	-1.783,19	508,08
	Totale Sotto Categoria 4a	8.602,83	8.602,83	6.819,64	688,08	7.407,72	-1.194,31						6.819,64	-1.783,19	508,08
C.1.2.6	Sotto Categ. 6a														
	USCITE NON CLASSIFICABILI IN ALTRE VOCI														
C.1.2.6	Fondi Speciali per rinnovi contrattuali in corso		459,62												
C.1.2.6	Fondo spec. rinnovi contr. in corso esercizi precedenti		459,62												
	Totale Sotto Categoria 6a		459,62												
	Totale Categoria 2a	242.000,58	342.400,20	102.823,68	218.576,52	321.084,51	-20.768,69	392.662,27	173.189,50	201.989,02	375.179,52	-17.472,55	735.132,27	-458.119,08	401.858,04
C.1.5	Cat. 5a														
	ACCANTONAMENTI A FONDI RISCHIED ONERI														
C.1.5.1	Sotto Categ. 1a														
	FONDI DI RISERVA														
C.1.5.1	Fondo di riserva	5.000,00	5.000,00										5.000,00	-5.000,00	
	Totale Sotto Categoria 1a	5.000,00	5.000,00										5.000,00	-5.000,00	
	Totale Categoria 5a	5.000,00	5.000,00										5.000,00	-5.000,00	
	Totale Titolo I per CDR C	481.773,37	911.773,37	251.371,66	231.271,20	482.642,86	-108.130,51	484.630,17	186.003,62	217.799,74	403.803,26	-80.826,91	1.076.403,54	-437.375,18	449.070,94

***Composizione codice *** Titolo:Categoria Relativa.Voce Economica:Categoria Assoluta

PARCO NAZIONALE DEL CILENTO VALLO DI DIANO E ALBURNI

RENDICONTO FINANZIARIO GESTIONALE ANNO 2016

CODICI	CAPITOLO	Previsioni		Somme Impegnate		Gestione dei Residui Passivi			Gestione di Cassa		Residui passivi rilevanti a fine esercizio							
		Iniziali	Variazioni	Definitive	Pagate	Rimaste da pagare	Totali Impegnati	Differenza rispetto alle previsioni	Residui all'inizio dell'esercizio	Pagati		Rimasti da pagare	Totali	Variazioni	Previsioni	Pagamenti	Differenza rispetto alle previsioni	
		4.682.285,43	1.434.210,62	6.116.496,05	2.365.648,50	1.822.951,39	4.288.999,89	-1.827.896,16	3.290.805,89	1.142.372,08	1.748.359,72	2.887.727,90	-383.268,06	9.387.431,94	3.506.020,96	-5.885.411,36	3.868.307,11	
A	Totale titolo I																	
	Centro di responsabilita' A CENTRO RESPONSABILITA' "A"																	
A.2	Titolo II																	
	USCITE IN CONTO CAPITALE																	
A.2.1	Cat. 1a																	
	INVESTIMENTI																	
A.2.1.1	Sotto Categ. 1a																	
	ACQUISIZIONE DI BENI DI USO DUREVOLE ED OEPRE IMMOBILIARI																	
A.2.1.1.1	Progetto agenda 21 locale																	
A.2.1.1.1	P.T.A.P. 1991/93																	
A.2.1.1.1	prevenzione incendi																	
A.2.1.1.1	Interventi individuati per le aree naturali protette																	
A.2.1.1.1	P.T.A.P. 1991/93																	
A.2.1.1.1	Finanziamento progetti per interventi nei comuni del Parco P.T.A.P. 19																	
A.2.1.1.1	P.T.A.P. 1994/96 - Finanziamento interventi da individuare																	
A.2.1.1.1	P.T.A.P. - 1991/1993-quota a carico bilancio Ente																	
A.2.1.1.1	P.T.A.P. - Interventi a carico bilancio Ente																	
A.2.1.1.1	Interventi da individuare a carico bilancio Ente																	
A.2.1.1.1	Programma stralcio tutela ambientale																	
A.2.1.1.1	P.I.T. - AGENDA 2000 ed altri interventi a carico dell'Ente																	
A.2.1.1.1	Verenza Castellabate																	
A.2.1.1.1	Utilizzo risorse finanziarie delibera CIPE DEL 18/12/1996 - Sviluppo soc																	
A.2.1.1.1	Spese straordinarie per immobili CTA																	
A.2.1.1.1	Spese per impianti fotovoltaici CTA																	
A.2.1.1.1	PitParco																	

***Composizione codice *** Titolo:Categoria Relativa.Voce Economica:Categoria Assoluta

PARCO NAZIONALE DEL CILENTO VALLO DI DIANO E ALBURNI

RENDICONTO FINANZIARIO GESTIONALE ANNO 2016

CODICI	CAPITOLO	Previsioni		Somme Impegnate		Gestione dei Residui Passivi			Gestione di Cassa			Residui passivi rilevanti a fine esercizio				
		Iniziali	Variazioni	Definitive	Pagate	Rimaste da pagare	Totali Impegnati	Differenza rispetto alle previsioni	Residui all'inizio dell'esercizio	Pagati	Rimasti da pagare		Totali	Variazioni	Previsioni	Pagamenti
A.2.1.1	11751							101.483,68	101.483,68		101.483,68		101.483,68		-101.483,68	101.483,68
A.2.1.1	11752							754.144,68	754.144,68	18.144,68	754.144,68		754.144,68	18.144,68	-754.000,00	756.000,00
A.2.1.1	11753	500.000,00		500.000,00	175.098,63	324.901,37	500.000,00						500.000,00	175.098,63	-324.901,37	324.901,37
A.2.1.1	11770							2.324.836,84	1.662.426,00		1.662.426,00	-662.410,24	2.324.836,84		-2.324.836,84	1.662.426,00
A.2.1.1	11771							17.290,61				-17.290,61	17.290,61		-17.290,61	
A.2.1.1	11780		340.000,00	340.000,00		340.000,00	340.000,00	558.806,82	591.628,79	32.819,97	558.806,82	-6.985,03	538.813,82	32.819,97	-902.700,85	888.208,82
A.2.1.1	11790		340.000,00	340.000,00		340.000,00	340.000,00	862.577,89	950.533,86	67.955,97	862.577,89	-6.965,03	1.297.518,88	67.955,97	-1.228.562,92	1.222.577,88
A.2.1.1	11810		660.000,00	1.180.000,00	1.004.901,37	1.180.000,00	1.180.000,00	837.198,17	6.538.874,18	30,00	837.198,17	-21.783,36	8.468.006,82	30,00	-458.838,53	837.158,17
A.2.1.2																7.222.202,72
A.2.1.2	12010															
A.2.1.2	12020															
A.2.1.2	12050															
A.2.1.3																
A.2.1.3	13010							90.000,00	90.000,00	48.840,99	90.000,00		90.000,00	48.840,99	-41.159,01	41.159,01
A.2.1.5								90.000,00	90.000,00	48.840,99	90.000,00		90.000,00	48.840,99	-41.159,01	41.159,01

***Composizione codice *** Titolo:Categoria Relativa.Voce Economica:Categoria Assoluta

PARCO NAZIONALE DEL CILENTO VALLO DI DIANO E ALBURNI

RENDICONTO FINANZIARIO GESTIONALE ANNO 2016

CODICI	CAPITOLO	Previsioni		Somme Impegnate		Gestione dei Residui Passivi				Gestione di Cassa		Residui passivi rilevanti a fine esercizio			
		Iniziali	Definitive	Pagate	Rimaste da pagare	Totali Impegnati	Differenza rispetto alle previsioni	Residui all'inizio dell'esercizio	Pagati	Rimasti da pagare	Totali		Variazioni	Prestazioni	Pagamenti
	Numero Denominazione														
A.2.1.5	15710	61.832,80	61.832,80	50.000,00	11.832,80	61.832,80		10.736,76	10.736,76	10.736,76		72.660,56	50.000,00	-22.660,56	22.660,56
	INDENNITA' DI ANZIANITA' E ASSIMILARIAL PERSONALE CESSATO DAL SERVIZIO														
	INDENNITA' DI FINE RAPPORTO DI LAVORO	61.832,80	61.832,80	50.000,00	11.832,80	61.832,80		10.736,76	10.736,76	10.736,76		72.660,56	50.000,00	-22.660,56	22.660,56
	Totale Soto Categoria 54														
A.2.1.6															
	Sotto Categ. 6a														
A.2.1.6	15010							40.094,00	5.134,26	40.094,00		40.094,00	5.134,26	-34.959,74	34.959,74
	ONERI NON RIPARTIBILI														
	Attuazione cofinanziamento programmi comunitari, nazionali e regionali														
A.2.1.6	15160														
	PROGETTO P.O.M.A.														
A.2.1.6	15195														
	PROGETTO LIFE ENV/IT/223 "Tecnologie innovative per il ricic. sansa														
A.2.1.6	15198														
	Progetto LIFE ENV/IT/000845 TIRSAV PLUS														
A.2.1.6	15199														
	Progetto LIFE06 NAT/IT/000053 Cilento in rete														
A.2.1.6	15200														
	Progetto INTERREG III B ARCHMED														
A.2.1.6	15201														
	Progetto Interreg III B EAST MED-NET														
A.2.1.6	15202														
	Prog. Interv. per il soec. fauna selvatica														
A.2.1.6	15203														
	Prog. LIFE BIOPARKMED														
A.2.1.6	15204														
	Progetto INTERREG IV C MEDIET														
A.2.1.6	15207														
	Progetto LIFE PLUS														
A.2.1.6	15208														
	Progetto INTERREG IV C POMEI														
A.2.1.6	15209														
	Progetto Leonardo - Azione di mobilità G.E.A.														
A.2.1.6	15210														
	Progetto LIFE11 NAT/IT/135 "FAGUS"														
A.2.1.6	15211														
	Progetto LIFE11 ENV/IT/168 MGN														
A.2.1.6	15300														
	Progetto pilota "L'ambiente è salute"														
A.2.1.6	15580														
	Progetto Ponte L.S.U.														
A.2.1.6	15590														
	Progetto Interregionale L.S.U.														
A.2.1.6	15640														
	PROGETTO MURST														
	Totale Soto Categoria 6a							1.116.053,96	381.297,33	1.116.053,96		1.116.053,96	381.297,33	-734.756,63	734.756,63

***Composizione codice *** Titolo:Categoria Relativa.Voce Economica:Categoria Assoluta

PARCO NAZIONALE DEL CILENTO VALLO DI DIANO E ALBURNI

RENDICONTO FINANZIARIO GESTIONALE ANNO 2016

CODICI	CAPITOLO	Previsioni		Somme Impegnate		Gestione dei Residui Passivi			Gestione di Cassa			Residui passivi rilevati a fine esercizio			
		Iniziali	Definitive	Pagate	Rimaste da pagare	Totale Impegnate	Differenza rispetto alle previsioni	Residui all'inizio dell'esercizio	Pagati	Rimasti da pagare	Totale		Variazioni	Previsioni	Pagamenti
		561.932,80	1.241.832,80	225.098,63	1.016.834,17	1.241.832,80		8.504.869,56	750.700,15	7.003.958,77	-748.194,64	9.746.792,36	977.806,79	-87.658.996,59	8.020.790,94
	Totale Categoria Ia	561.932,80	1.241.832,80	225.098,63	1.016.834,17	1.241.832,80		8.504.869,56	750.700,15	7.003.958,77	-748.194,64	9.746.792,36	977.806,79	-87.658.996,59	8.020.790,94
	Totale Titolo II per CdR A														

***Composizione codice *** Titolo.Categoria Relativa.Voce Economica.Categoria Assoluta

PARCO NAZIONALE DEL CILENTO VALLO DI DIANO E ALBURNI

RENDICONTO FINANZIARIO GESTIONALE ANNO 2016

CODICI	CAPITOLO	Previsioni		Somme Impegnate		Gestione dei Residui Passivi			Gestione di Cassa		Residui passivi rilevanti a fine esercizio							
		Iniziali	Definitive	Pagate	Rimaste da pagare	Totale Impegnate	Differenza rispetto alle previsioni	Residui all'inizio dell'esercizio	Pagati	Rimasti da pagare		Totale	Variazioni	Previsioni	Pagamenti	Differenza rispetto alle previsioni		
B	Centro di responsabilit� B CENTRO RESPONSABILITA' "B"																	
B.2	Titolo II																	
B.2.1	USCITE IN CONTO CAPITALE																	
B.2.1	Cat. Ia																	
B.2.1.1	INVESTIMENTI																	
B.2.1.1	Sotto Categ. Ia																	
B.2.1.1	ACQUISIZIONE DI BENI DI USO DUREVOLE ED OEPRE																	
B.2.1.1	IMMOBILIARI																	
B.2.1.1	Interventi individuati per le aree naturali protette																	
B.2.1.1	P.T.A.P. 1991/93																	
B.2.1.1	Finanziamento progetti per interventi nei comuni del																	
B.2.1.1	Parco P.T.A.P. 19																	
B.2.1.1	P.T.A.P. 1994/96 -																	
B.2.1.1	Finanziamento interventi da individuare																	
B.2.1.1	Interventi da individuare a carico bilancio Ente																	
B.2.1.1	Pri Parco																	
B.2.1.1	Mantenim. straordin., ripristini e trasf. di immobili																	
B.2.1.1	POR Compagnia FESR 2007/2013 - Parchi e Aree																	
B.2.1.1	Protezione Realizzazione, postazioni Bike Sharing"																	
B.2.1.1	Totale Sotto Categoria Ia																	
B.2.1.5	Sotto Categ. 5a																	
B.2.1.5	INDENNITA' DI ANZIANITA' E ASSIMILARI AL PERSONALE CESSATO DAL SERVIZIO																	
B.2.1.5	INDENNITA' DI FINE RAPPORTO DI LA VORO																	
B.2.1.5	Totale Sotto Categoria 5a																	
B.2.1.6	Sotto Categ. 6a																	
B.2.1.6	ONERI NON RIPARTIBILI																	

***Composizione codice *** Titolo:Categoria Relativa.Voce Economica:Categoria Assoluta

PARCO NAZIONALE DEL CILENTO VALLO DI DIANO E ALBURNI

RENDICONTO FINANZIARIO GESTIONALE ANNO 2016

CODICI	CAPITOLO	Previsioni		Somme Impegnate		Gestione dei Residui Passivi				Gestione di Cassa			Residui passivi rilevanti a fine esercizio				
		Iniziali	Variazioni	Definitive	Pagate	Rimaste da pagare	Totale Impegnate	Differenza rispetto alle previsioni	Residui all'inizio dell'esercizio	Pagati	Rimasti da pagare	Totale		Variazioni	Prestazioni	Pagamenti	Differenza rispetto alle previsioni
B.2.1.6	15196																
	Progetto MIREDAF INTERREG IIIB																
B.2.1.6	15206																
	Prog. "Valorizzaz. del patrimonio della cultura rurale"																
B.2.1.6	15301																
	Interventi per la prevenzione danni da fauna																
B.2.1.6	15302																
	Interventi per la tutela e valorizzazione della biodiversità																
B.2.1.6	15590																
	Progetto Interregionale L.S. U.																
	Totale Sotto Categoria 64																
	Totale Categoria 1a	30.273,02	100.000,00	130.273,02	30.273,02	100.000,00	130.273,02	130.273,02	130.273,02	130.273,02	130.273,02	130.273,02	130.273,02	30.273,02	1.405.810,16	1.405.810,16	1.405.810,16
	Totale Titolo II per CUR B	30.273,02	100.000,00	130.273,02	30.273,02	100.000,00	130.273,02	130.273,02	130.273,02	130.273,02	130.273,02	130.273,02	130.273,02	30.273,02	1.405.810,16	1.405.810,16	1.405.810,16

***Composizione codice ***: Titolo: Categoria Relativa. Voce Economica: Categoria Assoluta

PARCO NAZIONALE DEL CILENTO VALLO DI DIANO E ALBURNI

RENDICONTO FINANZIARIO GESTIONALE ANNO 2016

CODICI	CAPITOLO	Previsioni		Somme Impegnate		Gestione dei Residui Passivi			Gestione di Cassa		Residui passivi rilevanti a fine esercizio							
		Iniziali	Variazioni	Definitive	Pagate	Rimaste da pagare	Totale Impegnate	Differenza rispetto alle previsioni	Residui all'inizio dell'esercizio	Pagati		Rimasti da pagare	Totale	Variazioni	Previsioni	Pagamenti	Differenza rispetto alle previsioni	
C	Centro di responsabilit� C CENTRO RESPONSABILITA' C"																	
C.2	TITOLO II USCITE IN CONTO CAPITALE																	
C.2.1	Cat. 1a INVESTIMENTI																	
C.2.1.1	SottoCateg. 1a ACQUISIZIONE DI BENI DI USO DUREVOLE ED OEPRE IMMOBILIARI																	
C.2.1.1	11575 Interventi da individuare a carico bilancio Ente																	
	Totale Sotto Categoria 1a																	
C.2.1.2	SottoCateg. 2a ACQUISIZIONE DI IMMOBILIZZAZIONI TECNICHE																	
C.2.1.2	12010 Acquisto mobili, arredi e macchine per lufficio																	
	Totale Sotto Categoria 2a																	
C.2.1.5	SottoCateg. 5a INDENNITA' DI ANZIANITA' E ASSIMILARI AL PERSONALE CESSATO DAL SERVIZIO																	
C.2.1.5	15710 INDENNITA' DI FINE RAPPORTO DI LAVORO	42.421,36		42.421,36	40.596,86		40.596,86	-1.824,50						42.421,36	40.596,86	-1.824,50		
	Totale Sotto Categoria 5a	42.421,36		42.421,36	40.596,86		40.596,86	-1.824,50						42.421,36	40.596,86	-1.824,50		
C.2.1.6	SottoCateg. 6a ONERI NON RIPARTIBILI																	
C.2.1.6	15197 Progetto Interreg III C TOOLS																	
C.2.1.6	15205 Progetto Interreg IV C "Terra"																	
C.2.1.6	15303 Interventi per la promozione e valorizzazione della Dieta Mediterranea																	
	Totale Sotto Categoria 6a																	
	Totale Categoria 1a	42.421,36		42.421,36	40.596,86		40.596,86	-1.824,50						50.301,14	47.596,86	-2.705,28		

***Composizione codice ***: Titolo:Categoria Relativa.Voce Economica:Categoria Assoluta

PARCO NAZIONALE DEL CILENTO VALLO DI DIANO E ALBURNI

RENDICONTO FINANZIARIO GESTIONALE ANNO 2016

CODICI	CAPITOLO	Previsioni		Somme Impegnate		Gestione dei Residui Passivi			Gestione di Cassa			Residui passivi rilevanti a fine esercizio			
		Iniziali	Definitive	Pagate	Rimaste da pagare	Totale Impegnate	Differenza rispetto alle previsioni	Residui all'inizio dell'esercizio	Pagati	Rimasti da pagare	Totale		Variazioni	Previsioni	Pagamenti
	Numero Denominazione														
	Totale/Titolo II per CdR C	42.421,36	42.421,36	42.596,86	42.596,86	-1.824,50	7.879,79	7.000,00	7.000,00	7.000,00	-479,76	50.300,14	47.596,86	-2.703,28	

***Composizione codice *** Titolo.Categoria Relativa.Voce Economica.Categoria Assoluta

PARCO NAZIONALE DEL CILENTO VALLO DI DIANO E ALBURNI

RENDICONTO FINANZIARIO GESTIONALE ANNO 2016

CODICI	CAPITOLO	Previsioni		Somme Impegnate		Gestione dei Residui Passivi			Gestione di Cassa			Residui passivi rilevanti a fine esercizio				
		Iniziali	Variazioni	Definitive	Pagate	Rimaste da pagare	Totale Impegnate	Differenza rispetto alle previsioni	Residui all'inizio dell'esercizio	Pagati	Rimasti da pagare		Totale	Variazioni	Previsioni	Pagamenti
		634.627,18	760.000,00	1.414.627,18	295.965,51	1.118.661,67	1.412.892,68	-1.824,50	9.818.548,50	759.705,15	9.309.765,35	-749.073,42	11.233.175,68	1.054.676,66	-10.177.499,02	9.426.001,10
A	Totale titolo II															
	Centro di responsabilità 'A															
	CENTRO RESPONSABILITA' "A"															
A.4	TITOLO IV															
A.4.1	Cat. 1a															
	USCITE AVVENTI NATURA DI PARTITE DI GIRO															
A.4.1.1	Sotto Categ. 1a															
	USCITE AVVENTI NATURA DI PARTITE DI GIRO															
A.4.1.1	21010	200.000,00	200.000,00	200.000,00	117.265,21	117.265,21	117.265,21	-82.734,79					200.000,00	117.265,21	-82.734,79	
A.4.1.1	21020	150.000,00	150.000,00	150.000,00	46.267,30	46.267,30	46.267,30	-101.732,70					150.000,00	46.267,30	-101.732,70	
A.4.1.1	21030	40.000,00	40.000,00	40.000,00	21.639,26	21.639,26	21.639,26	-18.360,74	239,30	239,30			40.239,30	21.877,56	-18.361,74	
A.4.1.1	21040	10.000,00	10.000,00	10.000,00				-10.000,00					10.000,00		-10.000,00	
A.4.1.1	21050	20.000,00	20.000,00	20.000,00				-20.000,00	897,39	717,39	150,00		20.897,39	717,39	-20.180,00	150,00
A.4.1.1	21060	20.000,00	20.000,00	20.000,00	5.000,00	5.000,00	5.000,00	-15.000,00					20.000,00	5.000,00	-15.000,00	
A.4.1.1	21080	210.000,00	210.000,00	210.000,00	17.006,34	17.006,34	18.363,34	-101.646,66	980,00	980,00	980,00		210.980,00	17.986,34	-192.993,66	1.345,00
A.4.1.1	21090	170.000,00	170.000,00	170.000,00	7.294,17	7.294,17	7.294,17	-162.706,83					170.000,00	7.294,17	-162.706,83	
A.4.1.1	21100	65.000,00	65.000,00	65.000,00				-55.000,00					55.000,00		-55.000,00	
A.4.1.1	21120	5.000,00	5.000,00	5.000,00				-5.000,00					5.000,00		-5.000,00	
	Totale Sotto Categoria 1a	880.000,00	880.000,00	880.000,00	216.474,28	216.474,28	217.819,28	-652.180,72	2.116,69	1.966,69	150,00		882.116,68	216.443,97	-665.672,71	1.495,00
	Totale Categoria 1a	880.000,00	880.000,00	880.000,00	216.474,28	216.474,28	217.819,28	-652.180,72	2.116,69	1.966,69	150,00		882.116,68	216.443,97	-665.672,71	1.495,00
	Totale Titolo IV per CdR A	880.000,00	880.000,00	880.000,00	216.474,28	216.474,28	217.819,28	-652.180,72	2.116,69	1.966,69	150,00		882.116,68	216.443,97	-665.672,71	1.495,00

***Composizione codice ***: Titolo.Categoria Relativa.Voce Economica.Categoria Assoluta

PARCO NAZIONALE DEL CILENTO VALLO DI DIANO E ALBURNI

RENDICONTO FINANZIARIO GESTIONALE ANNO 2016

CODICI	CAPITOLO	Previsioni		Somme Impegnate		Gestione dei Residui Passivi			Gestione di Cassa		Residui passivi rilevanti a fine esercizio				
		Iniziali	Variationsi definitive	Pagate	Rimaste da pagare	Totale Impegnate	Differenza rispetto alle previsioni	Residui all'inizio dell'esercizio	Pagati	Rimasti da pagare		Totale	Variazioni	Pagamenti	Differenza rispetto alle previsioni
B	Centro di responsabilit� B														
	CENTRO RESPONSABILITA' B														
B.4	TITOLO IV														
	PARTITE DI GIRO														
B.4.1	Cat. Ia														
	USCITE AVENTI NATURA DI PARTITE DI GIRO														
B.4.1.1	Sotto Categ. Ia														
	USCITE AVENTI NATURA DI PARTITE DI GIRO														
B.4.1.1	21010	200.000,00	200.000,00	72.424,11	72.424,11	-127.575,89	72.424,11	200.000,00	72.424,11	-127.575,89	72.424,11	200.000,00	-127.575,89		
B.4.1.1	21020	150.000,00	150.000,00	30.630,70	30.630,70	-119.369,30	30.630,70	150.000,00	30.630,70	-119.369,30	30.630,70	150.000,00	-119.369,30		
B.4.1.1	21030	40.000,00	40.000,00	9.294,39	9.294,39	-30.705,61	9.294,39	40.000,00	9.294,39	-30.705,61	9.294,39	40.000,00	-30.705,61		
B.4.1.1	21040	10.000,00	10.000,00			-10.000,00		10.000,00		-10.000,00		10.000,00	-10.000,00		
B.4.1.1	21050	20.000,00	20.000,00			-20.000,00		20.000,00		-20.000,00		20.000,00	-20.000,00		
B.4.1.1	21070	110.000,00	110.000,00	4.966,27	4.966,27	-106.034,73	4.966,27	110.000,00	4.966,27	-106.034,73	4.966,27	110.000,00	-106.034,73		
B.4.1.1	21090	300.000,00	300.000,00	9.290,12	9.290,12	-290.709,88	9.290,12	300.000,00	9.290,12	-290.709,88	9.290,12	300.000,00	-290.709,88		
B.4.1.1	21100	10.000,00	10.000,00			-10.000,00		10.000,00		-10.000,00		10.000,00	-10.000,00		
B.4.1.1	21110	840.000,00	840.000,00	129.603,59	129.603,59	-710.396,41	129.603,59	840.000,00	129.603,59	-710.396,41	129.603,59	840.000,00	-710.396,41		
	Totale Sotto Categoria Ia	840.000,00	840.000,00	129.603,59	129.603,59	-710.396,41	129.603,59	840.000,00	129.603,59	-710.396,41	129.603,59	840.000,00	-710.396,41		
	Totale Categoria Ia	840.000,00	840.000,00	129.603,59	129.603,59	-710.396,41	129.603,59	840.000,00	129.603,59	-710.396,41	129.603,59	840.000,00	-710.396,41		
	Totale Titolo IV per CUR B	840.000,00	840.000,00	129.603,59	129.603,59	-710.396,41	129.603,59	840.000,00	129.603,59	-710.396,41	129.603,59	840.000,00	-710.396,41		
	Totale Categoria Ia	840.000,00	840.000,00	129.603,59	129.603,59	-710.396,41	129.603,59	840.000,00	129.603,59	-710.396,41	129.603,59	840.000,00	-710.396,41		
	Totale Titolo IV per CUR B	840.000,00	840.000,00	129.603,59	129.603,59	-710.396,41	129.603,59	840.000,00	129.603,59	-710.396,41	129.603,59	840.000,00	-710.396,41		

***Composizione codice *** Titolo: Categoria Relativa. Voce Economica: Categoria Assoluta

PARCO NAZIONALE DEL CILENTO VALLO DI DIANO E ALBURNI

RENDICONTO FINANZIARIO GESTIONALE ANNO 2016

CODICI	CAPITOLO	Previsioni		Somme Impegnate		Gestione dei Residui Passivi				Gestione di Cassa		Residui passivi rilevanti a fine esercizio					
		Iniziali	Variazioni	Definitive	Pagate	Rimaste da pagare	Totale Impegnate	Differenza rispetto alle previsioni	Residui all'inizio dell'esercizio	Pagati	Rimasti da pagare		Totale	Variazioni	Previsioni	Pagamenti	Differenza rispetto alle previsioni
C	Centro di responsabilita' C. CENTRO RESPONSABILITA' C.																
C.4	Titolo IV																
C.4.1	PARTITE DI GIRO																
C.4.1.1	USCITE AVENTI NATURA DI PARTITE DI GIRO																
C.4.1.1	Sotto Categ. 1a																
C.4.1.1	USCITE AVENTI NATURA DI PARTITE DI GIRO																
C.4.1.1	Versamenti ritenute erariali	100.000,00		100.000,00	23.986,70	23.986,70								100.000,00	23.986,70	-76.013,30	
C.4.1.1	Versamenti ritenute previdenziali ed assistenziali	50.000,00		50.000,00	7.559,73	7.559,73								50.000,00	7.559,73	-42.440,27	
C.4.1.1	Versamenti ritenute diverse	15.000,00		15.000,00	652,22	652,22								15.048,31	706,62	-14.347,78	
C.4.1.1	Versamenti trattenute per conto terzi	5.000,00		5.000,00						48,30	48,30			5.000,00		-5.000,00	
C.4.1.1	Depositi cauzionali da terzi	10.000,00		10.000,00										10.000,00		-10.000,00	
C.4.1.1	Versamenti recupero anticipazioni varie	100.000,00		100.000,00										100.000,00		-100.000,00	
C.4.1.1	Versamenti ritenute d'acconto per prestazioni professionali	70.000,00		70.000,00	1.050,00	1.050,00								70.000,00	1.050,00	-68.950,00	
C.4.1.1	Versamento ritenute diverse	5.000,00		5.000,00										5.000,00		-5.000,00	
C.4.1.1	I.V.A.	5.000,00		5.000,00										5.000,00		-5.000,00	
	Totale Sotto Categoria 1a	380.000,00		380.000,00	33.228,65	33.228,65								380.048,31	33.278,88	-306.771,35	
	Totale Categoria 1a	380.000,00		380.000,00	33.228,65	33.228,65				48,30	48,30			380.048,31	33.278,88	-306.771,35	
	Totale Titolo IV per CdR C	380.000,00		380.000,00	33.228,65	33.228,65				48,30	48,30			380.048,31	33.278,88	-306.771,35	

***Composizione codice ***: Titolo.Categoria Relativa.Voce Economica.Categoria Assoluta

PARCO NAZIONALE DEL CILENTO VALLO DI DIANO E ALBURNI

RENDICONTO FINANZIARIO GESTIONALE ANNO 2016

Totale titolo IV	2.060.000,00	2.214.210,00	2.060.000,00	379.300,00	1.245,00	380.661,00	226.759,73	20.893,79	34.451,00	55.340,00	-109.414,14	2.304.759,73	403.200,31	-1.904.559,42	35.794,08
TOTALE GENERALE	7.386.972,61	7.386.972,61	9.611.123,23	3.040.923,03	3.041.130,06	6.082.054,09	13.329.244,12	1.922.974,02	10.086.579,46	12.072.598,47	-1.281.056,66	22.900.367,35	4.983.897,05	-17.914.469,00	13.130.705,01

PARCO NAZIONALE DEL CILENTO VALLO DI DIANO E ALBURNI
RENDICONTO FINANZIARIO GESTIONALE ANNO 2016

RIEPILOGO PER CDR

Centro di Responsabilità	Previsioni		Somme Impegnate			Gestione dei Residui Passivi				Gestione di Cassa			Residui passivi rilevati a fine esercizio			
	Iniziali	Variazioni	Definitive	Pagate	Rimaste da pagare	Totale Impegnate	Differenza rispetto alle previsioni	Residui all'inizio dell'esercizio	Pagati	Rimasti da pagare	Totale	Variazioni		Previsioni	Pagamenti	Differenza rispetto alle previsioni
CENTRO DI RESPONSABILITÀ AREA A SUPPORTO DELLA DIREZIONE																
Titolo I	2.151.990,40	940.024,79	3.091.826,19	1.089.751,75	925.851,85	2.015.403,60	-1.076.522,99	1.284.411,24	682.770,63	396.636,44	1.089.415,07	-214.996,17	4.376.337,43	1.772.531,38	-2.603.806,05	1.312.287,29
Titolo II	561.932,80	680.000,00	1.241.932,80	226.098,63	1.016.834,17	1.241.932,80		8.594.859,56	752.708,15	7.003.956,77	7.766.664,92	-748.194,64	9.746.792,36	877.806,78	-8.768.985,58	8.020.790,94
Titolo IV	880.000,00	880.000,00	880.000,00	216.474,28	1.345,00	217.819,28	-662.186,72	2.116,69	1.966,69	150,00	2.116,69		882.116,68	218.440,97	-663.675,72	1.498,00
CENTRO RESPONSABILITÀ "A"	3.593.923,20	1.820.024,79	5.213.868,99	1.531.324,66	1.943.831,02	3.475.156,68	-1.738.700,31	9.791.387,49	1.437.654,47	7.360.742,21	8.828.196,68	-983.190,81	15.005.246,48	2.868.779,13	-12.006.467,35	9.334.473,23
CENTRO DI RESPONSABILITÀ AREA TECNICA CONSERVAZIONE NATURA																
Titolo I	2.038.610,86	394.165,83	2.432.796,69	1.026.522,09	786.028,34	1.790.550,43	-642.240,86	1.481.894,46	273.988,89	1.149.929,54	1.414.528,07		3.914.690,97	1.298.114,02	-2.616.576,95	1.895.948,88
Titolo II	30.273,02	100.000,00	130.273,02	30.273,02	100.000,00	130.273,02		1.356.810,16		1.356.810,16	1.356.810,16		1.436.083,18	30.273,02	-1.405.810,16	1.405.810,16
Titolo IV	840.000,00	840.000,00	840.000,00	128.603,58	128.603,58	128.603,58	-710.396,41	22.594,74	18.676,80	34.301,80	53.180,60	-169.414,14	1.022.594,74	148.482,39	-914.112,35	34.301,80
CENTRO RESPONSABILITÀ "B"	2.908.883,68	494.165,83	3.403.069,51	1.184.407,70	866.028,34	2.050.430,04	-1.352.636,47	3.010.299,36	292.467,73	2.461.032,50	2.773.500,23	-286.799,15	6.413.368,88	1.476.869,43	-4.936.499,46	3.387.690,84
CENTRO DI RESPONSABILITÀ AREA COMUNICAZIONE E PROMOZIONE																
Titolo I	491.773,37	100.000,00	591.773,37	251.371,66	231.271,20	462.642,86	-108.130,51	484.630,17	186.000,82	217.798,74	463.803,26	-80.826,91	1.076.403,54	437.375,19	-639.028,36	449.070,94
Titolo II	42.421,36	42.421,36	42.421,36	40.998,86		40.998,86	-1.820,50	7.878,76	7.000,00		7.000,00	-878,76	50.300,14	47.998,86	-2.702,28	
Titolo IV	360.000,00	360.000,00	360.000,00	33.228,65		33.228,65	-328.771,35	48,30	48,30		48,30		360.048,30	33.276,95	-326.771,35	
CENTRO RESPONSABILITÀ "C"	894.191,73	100.000,00	994.191,73	325.197,17	231.271,20	556.468,37	-437.726,36	462.567,25	193.001,82	217.798,74	410.861,56	-81.705,69	1.466.751,98	618.248,99	-868.502,99	449.070,94

***Composizione codice ***: Titolo.Categoria Relativa.Voce Economica.Categoria Assoluta

PARCO NAZIONALE DEL CILENTO VALLO DI DIANO E ALBURNI
RENDICONTO FINANZIARIO GESTIONALE ANNO 2016
RIEPILOGO PER TITOLO

TITOLO	Previsioni		Somme Impegnate			Gestione dei Residui Passivi			Gestione di Cassa			Residui passivi rilevati a fine esercizio				
	Iniziali	Variazioni	Definitive	Pagate	Rimaste da pagare	Totale Impegnate	Differenza rispetto alle previsioni	Residui all'inizio dell'esercizio	Pagati	Rimasti da pagare	Totale		Variazioni	Previsioni	Pagamenti	Differenza rispetto alle previsioni
SPESE																
Titolo I	4.682.286,43	1.434.210,62	6.116.496,05	2.365.648,50	1.922.951,39	4.288.596,89	-1.827.866,16	3.250.836,89	1.142.372,68	1.745.555,72	2.897.727,88	-365.208,09	9.367.431,94	3.508.020,56	-5.658.411,36	3.688.307,11
Titolo II	634.627,19	790.000,00	1.414.627,19	295.988,51	1.116.534,17	1.412.862,89	-1.824,50	9.818.546,50	759.708,15	8.302.765,93	9.068.475,08	-748.073,42	11.253.175,68	1.055.676,66	-101.77.489,02	9.428.801,10
Titolo IV	2.090.000,00		2.090.000,00	379.306,52	1.345,00	390.651,52	-1.699.346,49	224.759,73	20.883,79	34.451,80	55.345,58	-189.414,14	2.304.759,73	400.200,31	-1.904.559,42	35.796,80
Totale delle Spese	7.398.912,61	2.214.210,62	9.611.123,23	3.040.923,53	3.041.130,96	6.082.054,09	-3.528.086,14	13.294.244,12	1.922.974,02	10.089.574,45	12.012.546,47	-1.281.695,65	22.905.367,35	4.963.897,53	-17.941.469,82	13.130.705,01
Disavanzo di amministrazione																
TOTALE GENERALE	7.398.912,61	2.214.210,62	9.611.123,23	3.040.923,53	3.041.130,96	6.082.054,09	-3.528.086,14	13.294.244,12	1.922.974,02	10.089.574,45	12.012.546,47	-1.281.695,65	22.905.367,35	4.963.897,53	-17.941.469,82	13.130.705,01

***Composizione codice *** Titolo.Categoria Relativa.Voce Economici.Categoria Assoluta

MACR		Livelli		Voce		Codice finale		RACCORDO D.P.R. n. 132/2013		RACCORDO D.P.R. n. 97/2003		TOTALE ACCERTATO/IMPENGNATO 2016	CAPITOLO RENDICONTO FINANZ. GESTIONALE DPR 97/2013	CDR
E	I	Trasferimenti correnti		E.2.00.00.00.00.00		3° Livello DPR								
E	II	Trasferimenti correnti		E.2.01.00.00.00										
E	III	Trasferimenti correnti da Amministrazioni pubbliche		E.2.01.01.00.00										
E	IV	Trasferimenti correnti da Amministrazioni Centrali		E.2.01.01.01.00										
E	V	Trasferimenti correnti da Ministeri		E.2.01.01.01.001				X.1.2.1		TRASFERIMENTI DA PARTE DELLO STATO		4.401.073,85	3010-3011-3012-3020	A-B-C
E	IV	Trasferimenti correnti da Amministrazioni Locali		E.2.01.01.02.00				X.1.2.2		TRASFERIMENTI DA PARTE DELLE REGIONI		0,00	4010	A
E	V	Trasferimenti correnti da Regioni e province autonome		E.2.01.01.02.001				X.1.2.2		TRASFERIMENTI DA PARTE DEI COMUNI E DELLE PROVINCE		0,00	5010	C
E	V	Trasferimenti correnti da Province		E.2.01.01.02.002				X.1.2.3		TRASFERIMENTI DA PARTE DEI COMUNI E DELLE PROVINCE				
E	V	Trasferimenti correnti da Comuni		E.2.01.01.02.003				X.1.2.4		TRASFERIMENTI DA PARTE DI ALTRI ENTI DEL SETTORE PUBBLICO				
E	V	Trasferimenti correnti da altre Amministrazioni Locali (n.a.c.)		E.2.01.01.02.999										
E	I	Entrate extratributarie		E.3.00.00.00.00.00										
E	II	Vendita di beni e servizi e proventi derivanti dalla gestione dei beni		E.3.01.00.00.00										
E	III	Vendita di beni		E.3.01.01.00.00										
E	IV	Vendita di beni		E.3.01.01.01.00				X.1.3.1		ENTRATE DERIVANTI DALLA VENDITA DI BENI E DALLA PRESTAZIONE DI SERVIZI				
E*	V	Proventi dalla vendita di riviste e pubblicazioni		E.3.01.01.01.006				X.1.3.1		ENTRATE DERIVANTI DALLA VENDITA DI BENI E DALLA PRESTAZIONE DI SERVIZI		954,45	7020	C
E	V	Proventi da vendita di beni n.a.c.		E.3.01.01.01.999				X.1.3.1		ENTRATE DERIVANTI DALLA VENDITA DI BENI E DALLA PRESTAZIONE DI SERVIZI		0,00	7010	A-C
E	III	Entrate dalla vendita e dall'erogazione di servizi		E.3.01.02.00.00										
E	IV	Entrate dalla vendita di servizi		E.3.01.02.01.00				X.1.3.4		ENTRATE NON CLASSIFICABILI IN ALTRI VOCI				
E	V	Proventi da autorizzazioni		E.3.01.02.01.035				X.1.3.4		ENTRATE NON CLASSIFICABILI IN ALTRI VOCI		9.694,00	10040-10050	A
E	III	Entrate dalla vendita e dall'erogazione di servizi		E.3.01.02.00.00										
E	V	Proventi da servizi n.a.c.		E.3.01.02.01.999				X.1.3.1		ENTRATE DERIVANTI DALLA VENDITA DI BENI E DALLA PRESTAZIONE DI SERVIZI		0,00	7030-7060	A-C
E	IV	Entrate dall'erogazione di servizi universitari		E.3.01.02.02.00				X.1.3.1		ENTRATE DERIVANTI DALLA VENDITA DI BENI E DALLA PRESTAZIONE DI SERVIZI				
E	II	Proventi derivanti dall'attività di controllo e repressione delle irregolarità e degli illeciti		E.3.02.00.00.00										
E	III	Entrate da famiglie derivanti dall'attività di controllo e repressione delle irregolarità e degli illeciti		E.3.02.02.00.00										
E	IV	Proventi da multe, ammende, sanzioni e obbligazioni a carico delle famiglie		E.3.02.02.01.00				X.1.3.4		ENTRATE NON CLASSIFICABILI IN ALTRE VOCI				
E	V	Proventi da multe, ammende, sanzioni e obbligazioni a carico delle famiglie		E.3.02.02.01.005				X.1.3.4		ENTRATE NON CLASSIFICABILI IN ALTRE VOCI		29.689,58	10010-10020-10030	A
E	II	Altri interessi attivi		E.3.03.00.00.00										
E	III	Interessi attivi da conti della tesoreria dello Stato o di altre Amministrazioni pubbliche		E.3.03.03.00.00				X.1.3.2		REDDITI E PROVENTI PATRIMONIALI				
E	IV	Interessi attivi da conti della tesoreria dello Stato o di altre Amministrazioni pubbliche		E.3.03.03.03.001				X.1.3.2		REDDITI E PROVENTI PATRIMONIALI				
E	II	Altre entrate da redditi da capitale		E.3.04.00.00.00										
E	III	Rimborsi e altre entrate correnti		E.3.05.00.00.00										
E	IV	Entrate da rimborsi, recuperi e restituzioni di somme non dovute o incassate in eccesso		E.3.05.02.00.00				X.1.3.3		POSTE CORRETTIVE E COMPENSATIVE DI USCITE CORRENTI				
E	V	Entrate da rimborsi, recuperi e restituzioni di somme non dovute o incassate in eccesso da famiglie		E.3.05.02.03.004				X.1.3.3		POSTE CORRETTIVE E COMPENSATIVE DI USCITE CORRENTI				
E	V	Entrate da rimborsi, recuperi e restituzioni di somme non dovute o incassate in eccesso da imprese		E.3.05.02.03.005				X.1.3.3		POSTE CORRETTIVE E COMPENSATIVE DI USCITE CORRENTI		43.147,94	9010	A-B
E	III	Altre entrate correnti n.a.c.		E.3.05.99.00.00										
E	IV	Altre entrate correnti n.a.c.		E.3.05.99.99.00				X.1.3.4		ENTRATE NON CLASSIFICABILI IN ALTRE VOCI				
E	V	Altre entrate correnti n.a.c.		E.3.05.99.99.999				X.1.3.4		ENTRATE NON CLASSIFICABILI IN ALTRE VOCI		4.484.559,82	TOTALE ENTRATE CORRENTI	
E	I	Entrate in conto capitale		E.4.00.00.00.00										
E	II	Contributi agli investimenti		E.4.02.00.00.00										
E	III	Contributi agli investimenti da amministrazioni pubbliche		E.4.02.01.00.00										
E	IV	Contributi agli investimenti da Amministrazioni Centrali		E.4.02.01.01.00				X.2.2.1		TRASFERIMENTI DALLO STATO		680.000,00	15071-15080-15090-15198	
E	V	Contributi agli investimenti da Ministeri		E.4.02.01.01.001										
E	IV	Contributi agli investimenti da Amministrazioni Locali		E.4.02.01.02.00				X.2.2.2		TRASFERIMENTI DALLE REGIONI				
E	V	Contributi agli investimenti da Regioni e province autonome		E.4.02.01.02.001				X.2.2.2		TRASFERIMENTI DALLE REGIONI				
E	V	Contributi agli investimenti da Province		E.4.02.01.02.002				X.2.2.3		TRASFERIMENTI DA COMUNI E PROVINCE		0,00	16110-16120-16130-16140-16100	A-B
E	V	Contributi agli investimenti da Comuni		E.4.02.01.02.003				X.2.2.3		TRASFERIMENTI DA COMUNI E PROVINCE		0,00	15199	A
E	V	Contributi agli investimenti da altre Amministrazioni Locali (n.a.c.)		E.4.02.01.02.999				X.2.2.4		TRASFERIMENTI DA ALTRI ENTI DEL SETTORE PUBBLICO		0,00	17010	B

U	IV	Versamenti di ritenute erariali su redditi da lavoro autonomo per conto terzi	U.7.01.03.01.000	X.4.1.1	USCITE AVENTI NATURA DI PARTITE DI GIRO			
U	V	Versamenti di ritenute erariali su redditi da lavoro autonomo per conto terzi	U.7.01.03.01.001	X.4.1.1	USCITE AVENTI NATURA DI PARTITE DI GIRO	17.634,29	21100	A-B-C
U	III	Altre uscite per partite di giro	U.7.01.99.00.000	X.4.1.1	USCITE AVENTI NATURA DI PARTITE DI GIRO			
U	IV	Costituzione fondi economici e carte aziendali	U.7.01.99.03.001	X.4.1.1	USCITE AVENTI NATURA DI PARTITE DI GIRO	5.000,00	21060	A
U	IV	Altre uscite per partite di giro n.a.c.	U.7.01.99.99.000	X.4.1.1	USCITE AVENTI NATURA DI PARTITE DI GIRO			
U	V	Altre uscite per partite di giro n.a.c.	U.7.01.99.99.999	X.4.1.1	USCITE AVENTI NATURA DI PARTITE DI GIRO	23.318,61	21070-21080-21110-21120	A-B-C
U	II	Uscite per conto terzi	U.7.02.00.00.000					
U	III	Depositi di presso terzi	U.7.02.04.00.000	X.4.1.1	USCITE AVENTI NATURA DI PARTITE DI GIRO			
U	IV	Restituzione di depositi cauzionali e contrattuali di terzi	U.7.02.04.02.000	X.4.1.1	USCITE AVENTI NATURA DI PARTITE DI GIRO	0,00	21050	A-B-C
U	V	Restituzione di depositi cauzionali e contrattuali di terzi	U.7.02.04.02.001	X.4.1.1	USCITE AVENTI NATURA DI PARTITE DI GIRO			
U	III	Altre uscite per conto terzi	U.7.02.99.00.000	X.4.1.1	USCITE AVENTI NATURA DI PARTITE DI GIRO			
U	IV	Altre uscite per conto terzi n.a.c.	U.7.02.99.99.000	X.4.1.1	USCITE AVENTI NATURA DI PARTITE DI GIRO	0,00	21040	A-B-C
U	V	Altre uscite per conto terzi n.a.c.	U.7.02.99.99.999	X.4.1.1	USCITE AVENTI NATURA DI PARTITE DI GIRO	380.651,52	TOTALE USCITE PARTITE DI GIRO	
						6.082.054,09	TOTALE USCITE PARTITE DI GIRO	
							TOTALE USCITE	

PARCO NAZIONALE DEL CILENTO VALLO DI DIANO E ALBURNI

SITUAZIONE AMMINISTRATIVA		
Consistenza della cassa al 01.01.2016		3.546.660,29
Riscossioni in conto competenza	4.663.513,60	
Riscossioni in conto residui	2.471.762,93	7.135.276,53
Pagamenti in conto competenza	3.040.923,53	
Pagamenti in conto residui	1.922.974,02	4.963.897,55
Consistenza della cassa al 31/12/2016		5.718.039,27
Residui attivi dell'esercizio precedente	11.087.515,71	
Residui attivi dell'esercizio	881.697,74	11.969.213,45
Residui passivi dell'esercizio precedente	10.089.574,45	
Residui passivi dell'esercizio	3.041.130,56	13.130.705,01
Avanzo di amministrazione al 31/12/2016		4.556.547,71
L'utilizzazione dell'avanzo di amministrazione per l'esercizio 2017 risulta così prevista:		
Parte vincolata non destinata		
al Trattamento di fine rapporto		1.011.547,29
al Fondo ripristino investimenti		0,00
Al Fondo per rinnovi contrattuali		0,00
Finanziam. del Min. Amb. per abbattimenti e repressione abusivismo edilizio		5.858,98
Finanziam. del Min. Amb. per Impianti fotovoltaici		45.000,20
Avanzo indisponibile su residui attivi incerti		453.588,36
Cap. 5021 Gestione e funzionamento AMP Costa degli Infreschi e della Masseta		202.612,11
Cap. 5022 Gestione e funzionamento AMP Santa Maria di Castellabate		199.612,42
Cap. 11752 Fondi Del. G. Reg. Campania n. 240/2013 Traslazione Interv. di Completamento Centro Studi e Ricerche sulla Biodiversità - Centro A		400.347,24
Totale parte vincolata non destinata		2.318.566,60
Parte vincolata destinata		
Cap. 5021 Gestione e funzionamento AMP Costa degli Infreschi e della Masseta		153.099,20
Cap. 5022 Gestione e funzionamento AMP Santa Maria di Castellabate		183.699,78
Cap. 10060 Spese per abbattimenti opere abusive e ripristino luoghi Centro B		51.821,56
Cap. 2012 Fondo speciale per rinnovi contrattuali in corso esercizi precedenti - Centro A		2.604,50
Cap. 2012 Fondo speciale per rinnovi contrattuali in corso esercizi precedenti - Centro B		2.144,88
Cap. 2012 Fondo speciale per rinnovi contrattuali in corso esercizi precedenti - Centro C		459,62
Ca. 15710 Indennità di fine rapporto Centro A		65.569,03
Ca. 15710 Indennità di fine rapporto Centro B		67.456,12
Totale parte vincolata destinata		526.854,69
Totale parte vincolata		2.845.421,29
Parte disponibile destinata		
		0,00
Totale parte disponibile destinata		0,00
Avanzo disponibile non destinato		1.711.126,42
Totale parte disponibile		1.711.126,42
Totale Risultato di amministrazione		4.556.547,71

PARCO NAZIONALE DEL CILENTO VALLO DI DIANO E ALBURNI

ATTIVITA'	STATO PATRIMONIALE		PASSIVITA'	
	ANNO 2016	ANNO 2015	ANNO 2016	ANNO 2015
A) CREDITI VERSO LO STATO ED ALTRI ENTI PUBBLICI PER LA PARTECIPAZIONE AL PATRIMONIO INIZIALE				
B) IMMOBILIZZAZIONI				
I. <i>Immobilitazioni immateriali</i>				
1) Costi di impianto e di ampliamento				
2) Costi di ricerca, di sviluppo e di pubblicità	171.309	342.617		0
3) Diritti di brevetto industriale e diritti di utilizzazione delle opere di ingegno				
4) Concessioni, licenze, marchi e diritti simili	0	0		
5) Avviamento				
6) Immobilizzazioni in corso e acconti	20.236.047	23.299.666		
7) Manutenzioni straordinarie e migliorie su beni di terzi	5.001.678	5.351.729	40.977.012	41.966.061
8) Altre	5.859.722	5.266.492	-969.423	-989.049
Totale	31.268.756	34.260.504	40.007.589	40.977.012
II. <i>Immobilitazioni materiali</i>				
1) Terreni e fabbricati	21.285.612	21.637.246	0	
2) Impianti e macchinari	497.682	752.169		
3) Attrezzature industriali e commerciali				
4) Automezzi e motomezzi	74.143	53.050		
5) Immobilizzazioni in corso e acconti	12.267.366	11.617.518		
6) Diritti reali e godimento		0		
7) Altri beni	545.936	650.515		
f.do ammort.				
Totale	34.670.739	34.710.499	0	0
III. <i>Immobilitazioni finanziarie</i> , con separata indicazione, per ciascuna voce dei crediti, degli importi esigibili entro l'esercizio successivo				
1) Partecipazioni in:				
a) imprese controllate				
b) imprese collegate				
c) imprese controllanti				
d) altre imprese				
e) altri enti				
2) Crediti	151.935	194.903	0	0
Totale Fondi rischi ed oneri futuri (C)			0	0
D) TRATTAMENTO DI FINE RAPPORTO DI LAVORO SUBORDINATO			1.134.603	1.228.901
E) RESIDUI PASSIVI, con separata indicazione, per ciascuna voce, degli importi esigibili oltre l'esercizio successivo				
1) obbligazioni				
2) verso le banche				
3) verso altri finanziatori				
4) acconti				
5) debbiti verso fornitori				

PARCO NAZIONALE DEL CILENTO VALLO DI DIANO E ALBURNI

a) verso imprese controllate			6) rappresentati da titoli di credito		
b) verso imprese collegate			7) verso imprese controllate, collegate e controllanti		
c) verso lo Stato e altri soggetti pubblici			8) debiti tributari		
d) verso altri			9) debiti verso istituti di previdenza e sicurezza sociale		
3) Altri titoli	151.935	210.397	10) debiti verso iscritti, soci e terzi per prestazioni dovute	13.130.705	13.294.244
4) Crediti finanziari diversi			11) debiti verso lo stato ed altri soggetti pubblici	13.130.705	13.294.244
Totale	151.935	210.397	Totale	13.130.705	13.294.244
Totale Immobilizzazioni (B)	66.091.430	69.181.399	Totale Debiti (E)	13.130.705	13.294.244
C) ATTIVO CIRCOLANTE					
I. Rimanenze			F) RATEI E RISCONTI		
1) materie prime, sussidiarie e di consumo			1) Ratei passivi		
2) prodotti in corso di lavorazione e semilavorati			2) Risconti passivi	29.505.785	31.676.394
3) lavori in corso			3) Aggio su prestiti		
4) prodotti finiti e merci			4) Riserve tecniche		
5) acconti					
Totale	0	0	Totale ratei e risconti (D)	29.505.785	31.676.394
II. Residui attivi , con separata indicazione, per ciascuna voce, degli importi esigibili oltre l'esercizio successivo					
1) Crediti verso utenti, clienti ecc.	0				
2) Crediti verso iscritti, soci e terzi					
3) Crediti verso imprese controllate e collegate					
4) Crediti verso lo Stato ed altri soggetti pubblici	11.587.082	14.066.360			
4-bis) Crediti tributari					
4-ter) Imposte anticipate	382.131	382.131			
5) Crediti verso altri					
Totale	11.969.213	14.448.491			
III. Attività finanziarie che non costituiscono immobilizzazioni					
1) Partecipazioni in imprese controllate					
2) Partecipazioni in imprese collegate					
3) Altre partecipazioni					
4) Altri titoli					
Totale	0	0			
IV. Disponibilità liquide					
1) depositi bancari e postali	5.718.039	3.546.660			
2) assegni					
3) denaro e valori in cassa					

PARCO NAZIONALE DEL CILENTO VALLO DI DIANO E ALBURNI

	5.718.039	3.546.660		
Totale				
<i>Totale attivo circolante (C)</i>	17.687.252	17.995.151		
D) RATEI E RISCONTI				
1) Ratei attivi	0			
2) Risconti attivi	0			
<i>Totale ratei e risconti (D)</i>	0	0		
Totale attivo	83.778.682	87.176.550		
			Totale passivo	83.778.682
				87.176.550

0

PARCO NAZIONALE DEL CILENTO VALLO DI DIANO E ALBURNI**QUADRO DI RICLASSIFICAZIONE DEI RISULTATI ECONOMICI**

	ANNO 2016	ANNO 2015	+ o -
A. RICAVI	6.617.947	5.954.037	663.910
Variazione delle rimanenze di prodotti in corso di lavorazione, semilavorati e finiti, lavori in corso su ordinazione			
B. VALORE DELLA PRODUZIONE "TIPICA"	6.617.947	5.954.037	663.910
Consumi di materie prime e servizi esterni	2.843.684	2.528.691	314.993
C. VALORE AGGIUNTO	3.774.262	3.425.345	348.917
Costo del lavoro	1.345.926	1.558.731	-212.804
D. MARGINE OPERATIVO LORDO	2.428.336	1.866.615	561.721
Ammortamenti	3.558.286	3.100.710	457.577
Stanziameti a fondi rischi ed oneri			0
Saldo proventi ed oneri diversi	134.469	33.484	100.985
E. RISULTATO OPERATIVO	-1.264.420	-1.267.579	3.160
Proventi ed oneri finanziari	-2.575	-2.517	-58
Rettifiche di valore di attività finanziarie	-58.462	0	-58.462
F. RISULTATO PRIMA DEI COMPONENTI STRAORDINARI E DELLE IMPOSTE	-1.325.456	-1.270.096	-55.360
Proventi ed oneri straordinari	356.033	281.047	74.987
G. RISULTATO PRIMA DELLE IMPOSTE	-969.423	-989.049	19.626
Imposte di esercizio	0	0	0
H. AVANZO/PAREGGIO/DISAVANZO ECONOMICO DEL PERIODO	-969.423	-989.049	19.626



**ATTESTAZIONE DEI TEMPI MEDI DI PAGAMENTO
ALLEGATA AL RENDICONTO GENERALE PER L'ANNO 2016**

L'indicatore annuale e trimestrale di tempestività dei pagamenti di cui all'art. 9 del DPCM 22/09/2014 per l'anno 2016 è stato calcolato come previsto dalla Circolare del Ministero dell'Economia e delle Finanze n. 22 del 22/07/2015. Esso è inteso come la differenza, in giorni effettivi, tra la data di scadenza delle fatture e la data di pagamento ed è misurato in termini di ritardo medio di pagamento ponderato in base all'importo delle fatture.

PERIODO DI RIFERIMENTO	NUMERO PAGAMENTI	IMPORTO TOTALE PAGAMENTI (FATTURE)	INDICATORE TEMPESTIVITA' PAGAMENTI
ANNO 2016	594	1.608.855,76	5,53

L'Ente sta ponendo in essere le azioni atte a migliorare le procedure per dare piena attuazione alle previsioni normative relative alla lotta contro i ritardi nei pagamenti nelle transazioni commerciali.

Il Responsabile del Servizio Finanziario
Dott.ssa Maria Fenucci

Il Direttore f.f.
Dott. Romano Gregorio

Il Presidente
Dott. Tommaso Pellegrino



Via F. Palumbo, 18 - 84078 VALLO DELLA LUCANIA (Sa)
T.+39 0974 719911 - F.+39 0974 7199217
C.F. 9300799 0653 - www.cilentoediano.it
parco@cilentoediano.it

PARCO NAZIONALE DEL CILENTO, VALLO DI DIANO E ALBURNI

PROSPETTO RIEPILOGATIVO DELLE SPESE PER MISSIONI E PROGRAMMI - CONTO CONSUNTIVO 2016		ALLEGATO 6	
		ESERCIZIO FINANZIARIO 2016	
		COMPETENZA	CASSA
MISSIONE 018 - SVILUPPO SOSTENIBILE E TUTELA DEL TERRITORIO E DELL'AMBIENTE			
018 Programma 017- Tutela e conservazione della fauna e della flora, salvaguardia della biodiversità e dell'ecosistema marino nei Parchi Nazionali			
Div. 5 Protezione dell' Ambiente - Gruppo 4 - Protezione della Biodiversità e dei beni paesaggistici	€ 5.477.023,04		€ 4.227.263,32
Div. 5 Protezione dell' Ambiente Gruppo 6- Protezione dell'Ambiente non altrimenti classificabile	€ 31.853,20		€ 179.345,00
TOTALE PROGRAMMA N. 017		€ 5.528.876,24	€ 4.406.608,32
	Totale Missione N.018		
MISSIONE 032 - SERVIZI ISTITUZIONALI GENERALI PER LE AMMINISTRAZIONI DI COMPETENZA			
032 Programma 002- Indirizzo Politico			
Div. 5 Protezione dell' Ambiente - Gruppo 4 - Protezione della Biodiversità e dei beni paesaggistici	€ 38.918,69		€ 34.745,93
Div. 5 Protezione dell' Ambiente Gruppo 6- Protezione dell'Ambiente non altrimenti classificabile	€ 0,00		€ 0,00
TOTALE PROGRAMMA N. 002		€ 38.918,69	€ 34.745,93
032 Programma 003- Servizi e affari generali per le Amministrazioni di competenza			
Div. 5 Protezione dell' Ambiente - Gruppo 4 - Protezione della Biodiversità e dei beni paesaggistici	€ 133.607,64		€ 123.142,79
Div. 5 Protezione dell' Ambiente Gruppo 6- Protezione dell'Ambiente non altrimenti classificabile	€ 0,00		€ 0,00
TOTALE PROGRAMMA N. 003		€ 133.607,64	€ 123.142,79
	Totale Missione N.032	€ 172.526,33	€ 157.888,72
MISSIONE 033 - FONDI DA RIPARTIRE			
033 Programma 001- Fondi da assegnare			
Div. 5 Protezione dell' Ambiente - Gruppo 4 - Protezione della Biodiversità e dei beni paesaggistici	€ 0,00		€ 0,00
Div. 5 Protezione dell' Ambiente Gruppo 6- Protezione dell'Ambiente non altrimenti classificabile	€ 0,00		€ 0,00
TOTALE PROGRAMMA N. 001		€ 0,00	€ 0,00
	Totale Missione N.033	€ 0,00	€ 0,00
MISSIONE 099 - SERVIZI PER CONTO TERZI E PARTITE DI GIRO			
Programma 001-Spese relative ad operazioni contabili degli Enti quali sostituti d'imposta			
Div. 5 Protezione dell' Ambiente - Gruppo 4 - Protezione della Biodiversità e dei beni paesaggistici	€ 320.758,04		€ 320.758,04
Div. 5 Protezione dell' Ambiente Gruppo 6- Protezione dell'Ambiente non altrimenti classificabile	€ 0,00		€ 0,00
TOTALE PROGRAMMA N. 001		€ 320.758,04	€ 320.758,04
Programma 002 - Spese relative alle attività gestionali per conto terzi			
Div. 5 Protezione dell' Ambiente - Gruppo 4 - Protezione della Biodiversità e dei beni paesaggistici	€ 59.893,48		€ 79.442,27
Div. 5 Protezione dell' Ambiente Gruppo 6- Protezione dell'Ambiente non altrimenti classificabile	€ 0,00		€ 0,00
TOTALE PROGRAMMA N. 002		€ 59.893,48	€ 79.442,27
	Totale Missione 099- Servizi per conto terzi e partite di giro	€ 380.651,52	€ 400.200,31
	TOTALE SPESE	€ 6.082.054,09	4.963.897,55



ENTE PARCO NAZIONALE
del CILENTO, VALLO DI DIANO e ALBURNI
Allegato alla delibera di C.D./G.E.
N. 022 del 28 APR. 2017
Il Funzionario

Collegio straordinario dei Revisori dei Conti

Verbale n. 2/2017

L'anno duemiladiciassette nel giorno 26 del mese di aprile alle ore 09,00, presso la sede dell'Ente Parco Nazionale del Cilento Vallo di Diano e Alburni, sita a Vallo della Lucania in via Filippo Palumbo, si è riunito il Collegio straordinario dei Revisori dei Conti nominato con D.M. prof. 66724 dell'08/08/2016.

- Il predetto collegio straordinario dei revisori risulta composto così come di seguito indicato:
dott. Matteo Cianflocca – Presidente - funzionario del Ministero dell'Economia e delle Finanze – Dipartimento RGS- IGEPA di Roma;
- sig. Giuseppe Palladino - Componente, funzionario della Ragioneria territoriale dello Stato di Potenza;
- risulta assente il sig. Mario Langone – Componente – funzionario del Ministero dell'Economia e delle Finanze – Dipartimento RGS – IGF di Roma.

Pertanto, verificato il requisito della collegialità per la presenza di due componenti, il collegio procede ad esaminare la documentazione relativa al conto consuntivo 2016, ai sensi dell'art. 38 del D.P.R. 27 febbraio 2003, n. 97 per redigere la seguente relazione.

Considerazioni Generali

Il consuntivo è stato elaborato in conformità del D.P.R. 97/2003.

Il bilancio presenta la seguente struttura:

Titolo	Descrizione	Previsione	Accertamenti	Titolo	Descrizione	Previsione	Impegni
I	Entrate derivanti da trasferimenti correnti	5.079.697,07	4.484.559,82	I	Spese correnti	6.116.496,05	4.288.599,89
II	Entrate in conto capitale	680.000,00	680.000,00	II	Spese in conto capitale	1.414.627,18	1.412.802,68
IV	Partite di giro	2.080.000,00	380.651,52	IV	Partite di giro	2.080.000,00	380.651,52
	Avanzo di amministrazione utilizzato	1.771.426,16					
	Disavanzo di competenza		536.842,75				
	TOTALI	9.611.123,23	6.082.054,09			9.611.123,23	6.082.054,09

Nel corrente esercizio si è verificato un disavanzo di competenza per € 536.842,75, risultante dalla differenza tra le entrate accertate e le spese impegnate, così determinato:

DESCRIZIONE	IMPORTI PARZIALI	IMPORTI TOTALI
Maggiori accertamenti		
Minori impegni	3.529.069,14	
TOTALE	3.529.069,14	3.529.069,14
Minori accertamenti	2.294.485,73	
Maggiori impegni	0,00	
Prelevamento dall'avanzo	1.771.426,16	
TOTALE	4.065.911,89	4.065.911,89
Disavanzo dell'esercizio		-536.842,75

Nell'esercizio precedente il disavanzo di competenza era stato di € 158.109,05.

L'avanzo di amministrazione complessivo è il seguente:

Fondo di cassa al 01.01.2016		3.546.660,29
Reversali in conto competenza	4.663.513,60	
Reversali in conto residui	2.471.762,93	7.135.276,53
Mandati in conto competenza	3.040.923,53	
Mandati in conto residui	1.922.974,02	4.963.897,55
Fondo di cassa al 31/12/2016		5.718.039,27
Residui attivi dell'esercizio precedente	11.087.515,71	
Residui attivi dell'esercizio	881.697,74	11.969.213,45
Residui passivi dell'esercizio precedente	10.089.574,45	
Residui passivi dell'esercizio	3.041.130,56	13.130.705,01
Avanzo complessivo al 31 dicembre 2016		4.556.547,71

L'avanzo complessivo è diminuito del 3,07088 % rispetto a quello realizzato nell'esercizio precedente che era stato pari ad € 4.700.906,99.

L'avanzo di amministrazione è così strutturato:

Parte vincolata non destinata	IMPORTI Euro
al Trattamento di fine rapporto	1.011.547,29
Finanziam. Del Min. Amb. Per abbattimenti e repressione abusivismo edilizio	5.858,98
Finanziam. del Min. Amb. Per impianti fotovoltaici	45.000,20
Avanzo indisponibile su residui attivi incerti	453.588,36
Cap. 5021 Gestione e funzionamento AMP Costa degli Infreschi e della Masseta	202.612,11
Cap. 5022 Gestione e funzionamento AMP Santa Maria di Castellabate	199.613,42
Cap. 11752 Fondi del G. Reg. Campania n° 240/2013 Traslazione Interv. di completamento-Centro Studi e Ricerche sulla Biodiversità - Centro A	400.347,24
Totale Parte Vincolata non destinata	2.318.566,60

Parte vincolata destinata		IMPORTI Euro
Cap. 5021 Gestione e funzionamento AMP Costa degli Infreschi e della Masseta		153.099,20
Cap. 5022 Gestione e funzionamento AMP Santa Maria di Castellabate		183.699,78
Cap. 10060 Spese per abbattimenti opere abusive e ripristino luoghi centro B		51.821,56
Cap. 2012 Fondo speciale per rinnovi contrattuali esercizi precedenti – Centro A		2.604,50
Cap. 2012 Fondo speciale per rinnovi contrattuali esercizi precedenti – Centro B		2.144,88
Cap. 2012 Fondo speciale per rinnovi contrattuali esercizi precedenti – Centro C		459,63
Cap. 15710 Indennità di fine rapporto Centro A		65.569,03
Cap. 15710 Indennità di fine rapporto Centro B		67.456,12
Totale Parte Vincolata destinata		526.854,69
Totale parte vincolata		2.845.421,29
Parte disponibile destinata		IMPORTI Euro
Totale Parte disponibile destinata		0,00
Avanzo disponibile non destinato		1.711.126,42
TOTALE RISULTATO DI AMMINISTRAZIONE		4.556.547,71

Analisi delle Entrate

Le entrate accertate, comprese le partite di giro, ammontano a € 5.545.211,34 sono state riscosse per € 4.663.513,60 e restano da riscuotere € 881.697,74 relative alle seguenti partite:

3011	Finanz. Min. Ambiente	Area marina prot. Costa Infreschi	54.947,30
3012	Finanz. Min. Ambiente	Area marina prot. S. Maria di Castellabate	146.750,34
15080	Finanz. Min. Ambiente	Area marina prot. Costa Infreschi	340.000,00
15090	Finanz. Min. Ambiente	Area marina prot. S. Maria di Castellabate	340.000,00
			881.697,74

La quasi totalità delle entrate, come è rilevabile dal prospetto che segue, proviene da trasferimenti statali, essendo poco significativi quelle di altri Enti e del tutto irrilevanti i finanziamenti propri.

DESCRIZIONE	IMPORTI	%
Trasferimenti da parte dello Stato e altri soggetti del settore Pubblico	5.081.073,85	98,38
Trasferimenti da parte di altri soggetti del settore privato	0,00	0,00
Entrate derivanti dalla vendita di beni e dalla prestazione di servizi	954,45	0,02
Poste correttive e compensative di uscita correnti	43.147,94	0,84
Entrate derivanti da ammende e contravvenzioni	39.383,58	0,76
TOTALE	5.164.559,82	100%
Entrate aventi natura di partite di giro	380.651,52	
TOTALE GENERALE DI COMPETENZA	5.545.211,34	

Relativamente alle entrate proprie, per le quali erano stati previsti in bilancio per le entrate derivanti dalla vendita di beni e dalla prestazione di servizi ed di € 58.400,00 per le entrate derivanti da ammende contravvenzioni e rilascio autorizzazioni € 55.000,00, questo Collegio ribadisce la necessità che l'Ente Parco dia nell'immediato concreta attuazione a tutte quelle attività che possono incrementare tali entrate.

Analisi delle Spese

Le spese impegnate, comprese le partite di giro, ammontano a € 6.082.054,09 sono state pagate € 3.040.923,53 e restano da pagare € 3.041.130,56.

Le voci più consistenti delle somme da pagare sono le seguenti:

CAP.	DESCRIZIONE	IMPORTO
5020	Gestione funzionamento CTA	122.482,29
5021	gestione e funzionamento area marina protetta costa degli infreschi	188.754,26
5022	gestione e funzionamento area marina protetta S. Maria di Castellabate	309.227,20
5090	Indennizzi per i danni provocati dalla fauna	232.790,18
5210	Ricerca scientifica spese gestione strutture, borse di studio	253.822,32
5420	Interventi per la rituali. Amb. E manut. Sentieri e proprietà Ente	130.939,47
5110	Educazione formazione inform. Prom scambi culturali	118.281,94
5240	Patrocinio iniziative e conc. Contrib. Per manifest. Turist e cult	100.000,00
11753	Completamento villa Matarazzo e realizzazione acquario	324.901,37
11780	Spese per istituz. Ed avviamento area marina protetta Costa degli Infreschi	340.000,00
11790	Spese per istituz. Ed avviamento area marina protetta S. Maria Castellabate	340.000,00
11760	Manutenzione straordinaria ripristini e trasf di immobili	100.000,00

Le somme impegnate, secondo la classificazione funzionale, sono le seguenti:

DESCRIZIONE	IMPORTO	%
Spese per gli organi dell'Ente	38.918,69	0,68
Oneri per il personale in attività di servizio	1.307.421,89	22,93
Spese per l'acquisto di beni di consumo e di servizi	333.861,31	5,86
Spese per prestazioni istituzionali	2.361.262,95	41,42
Oneri finanziari	2.574,71	0,05
Oneri tributari	134.468,92	2,36
Spese non classificabili in altre voci	110.091,42	1,93
TOTALE SPESE CORRENTI	4.288.599,89	75,22
Acquisizione beni uso durevole e opere immobiliari	1.280.000,00	27,45
Indennità di fine rapporto lavoro	132.802,68	2,33
Oneri non ripartibili	0,00	0,00
TOTALE SPESE IN CONTO CAPITALE	1.412.802,68	24,78
TOTALE TITOLO I° - II°	5.701.402,57	100,00
Partite di giro	380.651,52	
TOTALE GENERALE IMPEGNI	6.082.054,09	

Residui Attivi

I residui attivi all'inizio dell'esercizio 2016 ammontavano a € 14.448.490,82 a cui si sono aggiunti i residui di competenza dell'esercizio pari ad € 881.697,74; sono stati riscossi per € 2.471.762,93 e radiati per € 889.212,18, con le determinate indicate in tabella.

TIPO DETERM	N DETERM	DATA	RESIDUI ATTIVI RADIATI
DETERM. AREA	698	19/12/2016	13.970,06
DETERM. DIRIG	262	19/12/2016	169.414,14
DETERM. AREA	701	19/12/2016	21.783,36
DETERM. AREA	700	19/12/2016	1.767,32
DETERM. DIRIG	250	13/12/2016	532.505,75
DETERM. DIRIG	251	13/12/2016	129.904,49
DETERM. DIRIG	252	13/12/2016	17.250,61
DETERM. AREA	726	23/12/2016	2.576,45
TOTALI			889.212,18

Rimangono da riscuotere € 11.969.213,45. Il collegio ha proceduto alla presenza del Direttore, del Vice-Direttore e del Responsabile del Servizio Finanziario dell'Ente Parco a verificare a campione i seguenti residui e la relativa documentazione che si riporta nel seguente prospetto:

ANNO	CAPITOLO	CAUSALE	DESCRIZIONE - NOTE	DEBITORE	IMPORTO DA INCASSAR E	CDR	Riferimenti
2009	16110	POR Campania FESR 2007/2013 - Parchi e Aree protette	Progetto "Mercurio - Realizzazione di un sistema di monitoraggio e di sicurezza ambientale"	REGIONE CAMPANIA	2.079.250,00	A	Il Direttore riferisce che i lavori sono stati ultimati il 31/03/2017 e che ad oggi la Regione ha trasferito un account pari ad € 488.480,19 la quota restante sarà trasferita previa rendicontazione.
2009	16110	POR Campania FESR 2007/2013 - Parchi e Aree protette	Progetto "Centro di promozione riserve marine in Villa Matarazzo di S. Maria di Castellabate"	REGIONE CAMPANIA	2.845.489,51	A	Il Direttore riferisce che i lavori sono stati ultimati e che ad oggi la Regione ha trasferito un account pari ad € 1.75.098,63 la quota restante sarà trasferita previa rendicontazione.
2009	16110	POR Campania FESR 2007/2013 - Parchi e Aree protette	Progetto "Bosco vetusto Monte Somo Tempa la Castagna nei Comuni di Morfano, Laurino, Rofrano e Novi Velia"	REGIONE CAMPANIA	294.444,10	A	Il Direttore riferisce che i lavori sono in corso che il trasferimento delle somme avviene per via
2010	15080	Finanz. Min. Ambiente per istituzione ed avviamento Area Marina protetta Costa degli Infreschi e della Masseta	Finanz. Programma generale investimenti nell'Area Marina protetta Costa degli Infreschi e della Masseta	MINISTERO DELL'AMBIENTE	160.339,99	A	Il Direttore riferisce che l'attività è in corso e che i fondi saranno trasferiti dal Ministero in seguito alla trasmissione della rendicontazione di spesa.
2010	15090	Finanz. Min. Ambiente per istituzione ed avviamento Area Marina protetta S. Maria di Castellabate	Finanz. Programma generale investimenti nell'Area Marina protetta S. Maria di Castellabate	MINISTERO DELL'AMBIENTE	164.864,00	A	Il Direttore riferisce che l'attività è in corso e che i fondi saranno trasferiti dal Ministero in seguito alla trasmissione della rendicontazione di spesa.
2010	15090	Finanz. Min. Ambiente per istituzione ed avviamento Area Marina protetta S. Maria di Castellabate	Finanz. Programma generale investimenti nell'Area Marina protetta S. Maria di Castellabate	COMUNE DI CASTELLABATE	40.000,00	A	Il Direttore riferisce che è in corso una procedura di compensazione con il Comune di Castellabate.
2011	17010	Co-finanziamento Prog. "Bike Sharing"	Progetto "Realizzazione di postazioni di Bike Sharing"	COMUNE DI ASCIA	15.000,00	B	Il direttore riferisce che si è in attesa del trasferimento dei fondi da parte del Comune di Ascia.
2012	15080	Finanz. Min. Ambiente per istituzione ed avviamento Area Marina protetta Costa degli Infreschi	Finanziamento Min. Ambiente per installazione segnalamenti Area Marina Protetta Costa degli Infreschi	MINISTERO DELL'AMBIENTE	34.500,00	A	Lavori in fase di ultimazione - I fondi saranno trasferiti dal Ministero in seguito alla trasmissione della rendicontazione di spesa.

2012	5090	Finanz. Min. Ambiente per istituzione ed avviamento Area Marina protetta S. Maria di Castellabate	Finanziamento Min. Ambiente per installazione segnalamenti Area Marina Protetta S. Maria di Castellabate	MINISTERO DELL'AMBIENTE	24.500,00	A	Lavori in fase di ultimazione - i fondi saranno trasferiti dal Ministero in seguito alla trasmissione della rendicontazione di spesa
2012	5010	Contributi della Provincia	Contributo Progetto Incanti	PROVINCIA DI SALERNO	5.598,58	C	Il Direttore riferisce che si è in attesa di liquidazione da parte della Provincia di Salerno
2013	5071	Finanziamento Ministero dell'Ambiente	Finanziamento per lavori di manutenz. Straord. Caserma Corpo Forestale di Montano Antilia	MINISTERO DELL'AMBIENTE	72.000,00	A	Il Direttore riferisce che i lavori sono stati ultimati e che i fondi saranno trasferiti dal Ministero in seguito alla trasmissione della rendicontazione di spesa
2014	5216	Progetto LIFE11 NAT/IT/135 FAGUS	Contributo Progetto LIFE11 NAT/IT/135 FAGUS	COMMISSIONE EUROPEA	200.290,00	A	Il Direttore riferisce che i fondi saranno trasferiti alla conclusione del progetto previsto per il 30/06/2017
2014	3011	Contributo Min. Ambiente per funzionam. AMP Costa degli Infreschi e della Masseta	Contributo per prog. "Monitoraggio biologico e delle destinazioni d'uso del territorio marino per la definizione di disciplinari AMP Costa degli Infreschi e della Masseta"	MINISTERO DELL'AMBIENTE	10.000,00	A	Il Direttore riferisce che il progetto è concluso e bisogna liquidare soltanto il saldo e che i fondi saranno trasferiti dal Ministero in seguito alla trasmissione della rendicontazione di spesa
2014	3012	Contributo Min. Ambiente per funzionam. AMP S. Maria di Castellabate	Contributo per prog. "Monitoraggio biologico e delle destinazioni d'uso del territorio marino per la definizione di disciplinari AMP S. Maria di Castellabate"	MINISTERO DELL'AMBIENTE	10.000,00	A	Il Direttore riferisce che il progetto è concluso e bisogna liquidare soltanto il saldo e che i fondi saranno trasferiti dal Ministero in seguito alla trasmissione della rendicontazione di spesa
2014	15080	Finanz. Min. Ambiente per istituzione ed avviamento Area Marina protetta Costa degli Infreschi	Finanziamento per installazione segnalamenti integrativi di delimitaz. Esterna ed acquisto mezzi terrestri AMP Costa degli Infreschi e della Masseta	MINISTERO DELL'AMBIENTE	170.000,00	A	Il Direttore riferisce che in corso l'acquisizione dei permessi per il completamento dell'attività e che i fondi saranno trasferiti dal Ministero in seguito alla trasmissione della rendicontazione di spesa
2014	12090	Finanz. Min. Ambiente per istituzione ed avviamento Area Marina protetta S. Maria di Castellabate	Finanziamento per installazione segnalamenti integrativi di delimitaz. Esterna ed acquisto mezzi terrestri AMP S. Maria di Castellabate	MINISTERO DELL'AMBIENTE	200.000,00	A	Il Direttore riferisce che in corso l'acquisizione dei permessi per il completamento dell'attività e che i fondi saranno trasferiti dal Ministero in seguito alla trasmissione della rendicontazione di spesa
2015	18140	Fondi Del. G. Reg. Campania n. 240/2013 Trasf. int. compl. Centro Studi Biodiv.	Finanziamento Regione Campania Completam. Intervento Centro studi e ricerche sulla biodiversità	REGIONE CAMPANIA	1.060.907,75	A	Il Direttore riferisce che i lavori sono stati ultimati e che il rendiconto è stato presentato e che si è in attesa del trasferimento dei fondi da parte della Regione Campania
2015	4010	Contributi della Regione	Finanziamento Progetto Sentiero natura Monte Cervati	AGEA/REGIONE CAMPANIA	25.990,86	A	Il Direttore riferisce che i lavori sono stati ultimati e che il rendiconto è stato presentato e che si è in attesa del trasferimento dei fondi da parte della Regione Campania
2016	3011	Contributo Min. Ambiente per funzionam. AMP Costa degli Infreschi e della Masseta	Contributo Min. Ambiente per attuazione Strategia Marina AMP Costa degli Infreschi e della Masseta	MINISTERO DELL'AMBIENTE	54.947,40	A	Il Direttore riferisce che il Ministero ha finanziato alcune attività e le somme verranno trasferite previa presentazione della rendicontazione
2016	3012	Contributo Min. Ambiente per funzionam. AMP S. Maria di Castellabate	Contributo Min. Ambiente per attuazione Strategia Marina AMP S. Maria di Castellabate	MINISTERO DELL'AMBIENTE	146.750,34	A	Il Direttore riferisce che il Ministero ha finanziato alcune attività e le somme verranno trasferite previa presentazione della rendicontazione
2016	15080	Finanz. Min. Ambiente per istituzione ed avviamento Area Marina protetta Costa degli Infreschi	Finanziamento per dotazioni strutturali - installazione campi boe integrativi e acquisto attrezz. Porti AMP Costa degli Infreschi e della Masseta	MINISTERO DELL'AMBIENTE	340.000,00	A	Il Direttore riferisce che sono in corso le procedure di gara e che le somme saranno trasferite a rendicontazione della spesa
2016	15090	Finanz. Min. Ambiente per istituzione ed avviamento Area Marina protetta S. Maria di Castellabate	Finanziamento per dotazioni strutturali - installazione campi boe integrativi e acquisto attrezz. Porti AMP S. Maria di Castellabate	MINISTERO DELL'AMBIENTE	340.000,00	A	Il Direttore riferisce che sono in corso le procedure di gara e che le somme saranno trasferite a rendicontazione della spesa

Con riferimento ai residui attivi antecedenti al 2014 si rinvia anche a quanto rappresentato nel verbale dei revisori dei conti n.60/2016.

Residui Passivi

I residui passivi all'inizio dell'esercizio 2016 ammontavano ad € 13.294.244,12 a cui si sono aggiunti i residui di competenza dell'esercizio pari ad € 3.041.130,56. Sono stati pagati per € 1.922.974,02 e radiati per € 1.281.695,65 con le determinate indicate in tabella :

TIPO DETERM.	N.DETERM.	DATA	RESIDUI PASSIVI
DETER. DIRIG.	5	15/01/2016	2.725,00
DETERM. AREA	484	02/09/2016	32.740,32
DETERM. AREA	656	14/09/2015	15.881,54
DETER. DIRIG.	248	13/12/2016	326.048,00
DETERM. AREA	698	19/12/2016	13.970,06
DETERM. DIRIG.	262	19/12/2016	169.414,14
DETERM. AREA	701	19/12/2016	21.783,36
DETERM. DIRIG.	250	13/12/2016	532.405,75
DETERM. DIRIG.	251	13/12/2016	129.904,49
DETERM. DIRIG.	252	13/12/2016	17.190,61
DETERM. AREA	726	23/12/2016	19.432,33
TOTALI			1.281.695,65

Rimangono da pagare € 13.130.705,01.

Il collegio ha proceduto, alla presenza del Direttore e del Responsabile del Servizio Finanziario dell'Ente Parco a verificare, per i seguenti residui, la relativa documentazione per gli anni 2015-2016 selezionati sulla base del maggiore importo, che si riportano nel seguente prospetto:

ANNO	CAPITOLO	CAUSALE	DESCRIZIONE	CREDITORE	IMPORTO DA PAGARE	CDR	riferimenti
2015	11579	Vertenza Castellabate	VERTENZA DEFINTA CON SENTENZA N. 192/2015 DELLA CORTE DI APPELLO DI SALERNO.	Creditori Diversi	100.000,00	A	Il Direttore riferisce che trattasi di spese di registrazione della sentenza, e che per il pagamento è in attesa del mod. F23 da parte dell' Agenzia delle Entrate.
2015	11752	Fondi Del G. Reg Campania n.240/2013 Traff. inter. Compl. Centr. o Studi Biodiversità	LAVORI DI COMPLETAMENTO CENTRO STUDI E RICERCHE SULLA BIODIVERSITA' (PIANO OPERATIVO) CTA ANNO 2016	Creditori Diversi	736.000,00	A	Il Direttore riferisce che l'Ufficio tecnico dell'Ente sta rielaborando il progetto esecutivo nell'ambito dei lavori del completamento del centro.
2016	05020	Spese di gestione e funzionamento C.T.A.	PIANO OPERATIVO CTA ANNO 2016	Creditori Diversi	122.482,29	A	Il Direttore riferisce che parte delle spese sono state già liquidate e parte saranno liquidate previo acquisizione della documentazione.
2016	05090	Indennizzi per i danni provocati dalla fauna	INDENNIZZI PER DANNI DA FAUNA	Creditori Diversi	232.790,18	B	Il Direttore riferisce che una buona parte delle spese è stata liquidata nel corso del 2017.

2016	05022	Spese di gestione e funzionamento Area Marina Protetta S. Maria di Castellabate	ATTUAZIONE STRATEGIA MARINA AMP S. MARIA DI CASTELLABATE	Crediti Diversi	146.750,34	A	Il Direttore riferisce che con nota 1386 del 17/11/2016 è stato presentato al Ministero dell'Ambiente un programma di attività da svolgere in collaborazione con altre aree marine protette.
2016	11760	Manutenz. straordin. ripristini e trasf. di immobili	INTERVENTI DI ADEGUAMENTO LOCALI PALAZZO MAINENTI PER REALIZZAZIONE UFFICI	Crediti Diversi	100.000,00	B	Il Direttore riferisce che l'Ufficio tecnico dell'Ente sta elaborando il progetto esecutivo nell'ambito dei lavori del completamento della sede dell'Ente.
2016	11780	Spese per istituz. ed avvio area marina protetta Costa degli Infreschi e della Masseta	INSTALLAZIONE CAMPI BOE INTEGRATIVI E ACQUISTO ATTREZZATURE PORTI AMP COSTA DEGLI INFRESCHI E DELLA MASSETA	Crediti Diversi	340.000,00	A	Il Direttore riferisce che è in corso la procedura per l'affidamento dei lavori e della fornitura di opere.
2016	11790	Spese per istituz. ed avvio area marina protetta S. Maria di Castellabate	INSTALLAZIONE CAMPI BOE INTEGRATIVI E ACQUISTO ATTREZZATURE PORTI AMP S. MARIA DI CASTELLABATE	Crediti Diversi	140.000,00	A	Il Direttore riferisce che è in corso la procedura per l'affidamento dei lavori e della fornitura di opere.
2016	05240	Patrimonio iniziative e concessi contributi per manifestaz. turistiche e culturali	CONCESSIONE CONTRIBUTI E FINANZIAMENTI ANNO 2016	ENTI ASSOCIAZIONI VARIE	100.000,00	C	Il Direttore riferisce che in parte sono stati già liquidati e in parte si è in attesa della rendicontazione da parte dei beneficiari.

Situazione Patrimoniale e Conto Economico

Il conto economico dell'esercizio in corso presenta un disavanzo di € 969.423,05.

Le immobilizzazioni immateriali hanno subito un decremento complessivo di €. 2.991.748,25, mentre quelle materiali sono decimate di €. 39.759,80.

Le immobilizzazioni finanziarie si riferiscono alle seguenti partecipazioni al 31/12/2016 (ultimi bilanci acquisiti dall'Ente Parco):

- Sistema Cilento soc. cons. per az. Capitale sociale quota partecipazione 6,30% pari a € 34.500,00;
- Trasporti Marittimi Salernitani S.P.A. capitale sociale quota partecipazione 15,00% pari a € 77.468,53;
- Patto Territoriale Bussento e Vallo di Diano S.P.A. capitale sociale quota partecipazione 15,40% pari a € 23.100,00;
- Formambiente Scarl capitale sociale quota partecipazione 2,50% pari a € 2.500,00;
- Borghi autentici d'Italia S.R.L. capitale sociale quota partecipazione 1,07% pari a € 1.267,49;
- Consorzio Asmez capitale sociale quota partecipazione 0,38% pari a € 3.098,74 ;
- Soc. Cons. a R.L. Ospitalità da Favola capitale sociale quota partecipazione 5,83% pari a € 10.000,00

In data 18.09.2007 è stato esercitato il diritto di recesso dalla Soc. Cons. a r.l. Ospitalità da Favola ai sensi dell'art. 8 dello statuto sociale, ma ancora non si è ottenuto il rimborso della quota.

Con delibera del Consiglio Direttivo n. 2 del 09.02.2011, adottata ai sensi dell'art. 3 commi da 27 a 29 della L. 244/2007, l'Ente ha deliberato il mantenimento della partecipazione detenuta nella società Qualiparco soc. cons. a r.l. e la dismissione delle partecipazioni detenute nelle altre società in quanto non strettamente necessarie per il perseguimento delle proprie finalità istituzionali.

In data 03.12.2012 è stato comunicato alle società partecipate la formale volontà dell'Ente di recedere o di cedere l'intera partecipazione posseduta ad un prezzo pari al valore nominale chiedendo di estendere la comunicazione agli altri soci al fine di esercitare il diritto di prelazione ove previsto dallo statuto sociale. Al momento non è stata ricevuta alcuna offerta di acquisto. In pari data è stato, inoltre, richiesto nuovamente alla Società Consortile a r.l. Ospitalità da Favola il rimborso della quota di capitale di spettanza.

Con determinazioni dirigenziali n. 188 e n. 189 del 19.06.2013 sono stati approvati i bandi di gara prot. n. 9675 e n. 9676 del 19.06.2013 per la cessione delle azioni detenute dall'Ente nelle società Trasporti Marittimi Salernitani S.P.A. e Sistema Cilento Soc. Cons. per Azioni. Per ambedue le procedure di gara non sono pervenute offerte.

Attualmente risultano essere in stato di liquidazione le seguenti società:

- Trasporti Marittimi Salernitani S.P.A.

- Borghi autentici d'Italia S.R.L.

Inoltre, la società Patto Territoriale Bussento e Vallo di Diano S.P.A. con nota Protocollo n. 0004261 del 01-04-2016 ha comunicato che il CDA ha provveduto a deliberare la messa in liquidazione della società avendo esaurito il proprio oggetto sociale e non sussistendo più adeguate condizioni economiche e finanziarie per la vita societaria. Ad oggi, si stanno ultimando le procedure amministrative e gli adempimenti societari inderogabili in vista della prossima assemblea da convocare in presenza del notaio per la proposta di liquidazione societaria.

L'assemblea della società Sistema Cilento soc. cons. per azioni ha deliberato, in data 24.04.2015, la riduzione del capitale sociale. Il Presidente, infatti, ha fatto presente all'assemblea quanto segue:

che la società ha subito perdite nel corso dell'esercizio chiuso al 31.12.2014 per complessivi € 622.867,55;

che dal primo gennaio al 28.02.2015 vi sono state ulteriori perdite per € 22.211,00,

che vi sono state da parte dei soci decime di quote non integralmente versate, riguardanti n. 975 quote, per un importo complessivo di € 50.349,00.

Per quanto sopra ha proposto ai soci di procedere ad una riduzione del capitale sociale per € 645.078,27 e di portare a n. 22.825 le partecipazioni complessive, ed il nuovo capitale sociale ad € 524.975,00 mediante riduzione del valore della singola quota ad € 23,00 con destinazione a riserva legale della differenza di € 8.629,73.

L'assemblea ha approvato quanto sopra proposto.

Il valore della quota di partecipazione dell'Ente Parco, titolare di n. 1.500 azioni, è, dunque, passato da € 77.468,53 ad € 34.500,00 con una riduzione di € 42.968,53. Tale riduzione di valore delle partecipazioni trova corrispondenza nel conto economico nelle rettifiche di valore delle attività finanziarie.

L'ente, inoltre, deteneva una partecipazione del 60% nella società Qualiparco soc. cons. a R.L.

Con Delibera del Consiglio Direttivo n. 10 del 27.04.2012 è stata autorizzata la messa in liquidazione della Società Qualiparco attraverso la convocazione di un'assemblea straordinaria dei soci e la nomina di un liquidatore.

Per l'attuazione della procedura di liquidazione l'Ente Parco, che è socio di maggioranza, ha trasferito a Qualiparco soc. cons. a R.L. le risorse necessarie per coprire il fabbisogno di liquidazione al fine di procedere al pagamento dei debiti riportati nel prospetto di liquidazione trasmesso dal liquidatore incaricato ammontanti a complessivi € 9.325,00. In data 14.01.2016 il liquidatore ha comunicato di aver depositato presso il registro delle imprese il bilancio finale di liquidazione e ha trasmesso la documentazione relativa. Successivamente, in data 18.04.2016, il liquidatore ha inoltrato la ricevuta di accettazione della comunicazione di cancellazione della società trasmessa al registro delle imprese ed all'agenzia delle entrate. Infine, in data 03.05.2016 il liquidatore ha trasmesso la visura camerale da cui risulta la definitiva cancellazione della società dal registro delle imprese.

Il valore della quota di partecipazione dell'Ente Parco si è, dunque, azzerato e tale riduzione di valore delle partecipazioni ammontante a € 15.493,71 trova corrispondenza nel conto economico nelle rettifiche di valore delle attività finanziarie.

ANALISI LIMITI DI SPESA

Nel formulare le previsioni di spesa per l'anno 2016 l'Ente Parco ha tenuto conto dei limiti imposti dall'art. 6 commi 7, 8, 12, 13 e 14 del Decreto Legge n. 78/2010.

Sono stati, inoltre, creati nelle uscite appositi capitoli per versare al Bilancio dello Stato le economie derivanti da tali riduzioni di spesa, così come previsto dal comma 21 del medesimo articolo, in aggiunta a quelli previsti per versare le

riduzioni di spesa ai sensi dell' art. 61 della L. 133/2008. L'Ente Parco ha rispettato nell'anno 2016 i limiti previsti per le seguenti tipologie di spesa:

SPESE PER MISSIONI

Capit. Impegni Bilancio 2009	Importo Impegnato nel 2009	Limite del 50%	Capitolo Bilancio 2016	Stanziamiento iniziale 2016	Stanziamiento definitivo 2016	Impegnato 2016
2070	19.699,97	9.849,99	2070	9.849,99	9.849,99	4.933,58
2080	229,92	114,96	2080	114,96	114,96	0,00

SPESE PER FORMAZIONE

Capit. Impegni Bilanci o 2009	Importo Impegnato nel 2009	Limite del 50%	Capitolo Bilancio 2016	Stanziamiento iniziale 2016	Stanziamiento definitivo 2016	Impegnato 2016
2100	1.740,00	870,00	2100	870,00	870,00	300,00

SPESE DI RAPPRESENTANZA

Capit. Impegni Bilancio 2009	Importo Impegnato nel 2009	Limite del 20%	Capitolo Bilancio 2016	Stanziamiento iniziale 2016	Stanziamiento definitivo 2016	Impegnato 2016
4710	2.883,50	576,70	4710	576,70	576,70	180,00

CONSULENZE

Capit. Impegni Bilancio 2009	Importo Impegnato nel 2009	Limite di spesa 2013 20%impegnato 2009	80% del limite di spesa 2013	Stanziamiento 2014 Cap. 4730	75% del limite di spesa 2014	Stanziamiento 2016	Impegnato 2016
4730	34.000,00	6.800,00	5.440,00	5.440,00	4.080,00	4.080,00	3.102,00

SPESE PER GESTIONE AUTOVETTURE

Capit. Impegni Bilancio 2011	Importo Impegnato nel 2011	Limite del 50%	Capitolo Bilancio 2016	Stanziamiento iniziale 2016	Stanziamiento definitivo 2016	Impegnato 2016
4310	20.717,46	6.215,24	4310	6.215,24	6.0215,24	0,00

SPESE PER PUBBLICITA'

Capit. Impegni Bilancio 2009	Importo Impegnato nel 2009	Limite del 20%	Capitolo Bilancio 2016	Stanziamiento iniziale 2013	Stanziamiento definitivo 2016	Impegnato 2016
5130	1.600,00	320,00	5130	320,00	320,00	0,00

SPESE PER CONVEGNI, MOSTRE, RELAZ. PUBBLICHE

Capit. Impegni Bilancio 2009	Importo Impegnato nel 2009	Limite del 20%	Capitolo Bilancio 2016	Stanziamiento iniziale 2016	Stanziamiento definitivo 2016	Impegnato 2016
5140	727,20	145,44	5140	145,44	145,44	0,00

L'Ente Parco ha inoltre creato nelle uscite appositi capitoli per versare al Bilancio dello Stato le economie derivanti dalle riduzioni di spesa operate così come previsto dal comma 17 dell'art. 61 della L. 133/2008 e dal comma 21 dell'art. 6 del Decreto Legge n. 78/2010.

Le somme da versare sono state stanziare ai seguenti capitoli di uscita:

Capitolo	Descrizione	Importo stanziato	Importo versato
4720	Riduz.spese di rappresentanza ex art. 61 c.5 L. 133/2008	935,28	935,28
5150	Riduz.spese di pubblicità ex art. 61 c.5 L. 133/2008	1.612,00	1.612,00
5160	Riduz.spese per convegni, mostre, etc. ex art. 61 c.5 L. 133/2008	11.078,55	11.078,55
TOTALE VERSAMENTI EX ART. 61 L. 133/2008		13.625,83	13.625,83
Capitolo	Descrizione	Importo stanziato	Importo versato
2090	Somme da versare ai sensi dell'art. 6 comma 12 del D.L. 78/2010 spese per missioni	9.964,95	9964,95
2130	Somme da versare ai sensi dell'art. 6 comma 12 del D.L. 78/2010 spese per formazione	870,00	870,00
4320	Somme da versare ai sensi dell'art. 6 comma 12 del D.L. 78/2010 spese per autoveature	5.179,36	5.179,36
4721	Somme da versare ai sensi dell'art. 6 comma 12 del D.L. 78/2010 spese di rappresentanza	2.306,80	2.306,80
4731	Somme da versare ai sensi dell'art. 6 comma 12 del D.L. 78/2010 spese per consulenze	27.200,00	27.200,00
5180	Somme da versare ai sensi dell'art. 6 comma 12 del D.L. 78/2010 spese per conv., mostre e relaz. pubbl.	581,76	581,76
5190	Somme da versare ai sensi dell'art. 6 comma 12 del D.L. 78/2010 spese per pubblicità	1.280,00	1.280,00
TOTALE VERSAMENTI EX ART. 1 D.L. 78/2010		47.382,87	47.382,87

Come da Circolare del Ministero dell'Economia n. 12 del 23.03.2016 le somme relative alle riduzioni di spesa ex art. 61 del D.L. 112/2008, convertito in L. 133/2008, sono state versate al Bilancio dello Stato, con imputazione al Capo X Capitolo 3492, in data 23.03.2016, con mandati di pagamento n. 217-218-219. I versamenti di cui alle riduzioni di spesa operate ai sensi dell'art. 6 del D.L. 78/2010 sono, invece, stati effettuati in data 18/10/2016, con mandati di pagamento n. 878-879-880-881-882-883-884, con imputazione al Capo X capitolo 3334 del Bilancio dello Stato.

Riguardo alle spese per consulenze si precisa che per tale categoria di spesa non vi è nessuna economia da versare ai sensi del comma 17 dell'art. 61 della L. 133/2008 in quanto lo stanziamento 2008, pari a € 36.000,00, era di importo inferiore al limite del 40% della spesa sostenuta nel 2004 pari a € 38.079,00.

Nell'esercizio 2016, si è, inoltre, tenuto conto, delle disposizioni di contenimento e razionalizzazione della spesa delle amministrazioni pubbliche di cui alla L. 244/2007 - Legge Finanziaria 2008 (art. 2 commi 589/593 e commi 618/623). In particolare, gli stanziamenti relativi alle spese postali e telefoniche sono stati ridotti del 30% rispetto a quelli dell'anno 2008 e le somme impegnate rientrano nei limiti previsti come da seguente tabella:

Capitolo	Descrizione	Stanziamiento 2008	Stanziamiento 2009-2015	Stanziamiento 2016	Riduzione operata	Impegnato 2016
4100	Uscite postali, telegrafiche, spedizioni, comun. varie	16.634,14	11.635,00	11.635,00	4.999,14	5.740,71
4150	Spese telefoniche	64.492,58	45.144,23	45.144,23	19.348,35	34.373,95

La spesa annua per manutenzione ordinaria e straordinaria degli immobili è stata contenuta entro i limiti fissati dall'art. 2, commi 618/623, della L. 244/2007 come modificato dall'art. 8 della L. 122/2010 come si evince dalle seguenti tabelle:

TOTALE VALORE BENI DI PROPRIETA'	25.223.462,71
LIMITE SPESA COMPLESSIVO PER MANUT. ORDIN. E STRAORD. (2%)	504.469,25
DI CUI PER MANUT. ORD. (LIMITE 1%)	252.234,63

Capitolo	Descrizione	Stanziamiento definitivo 2016	Impegnato 2016
4070	Manutenz. Ordinaria beni immob. di proprietà e in locazione	31.000,00	29.000,00
11760	Manutenz. Straord. Ripr. trasf. di immobili	100.000,00	100.000,00

La spesa annua per l'acquisto di mobili e arredi rientra nei limiti di cui all'art. 1, comma 141, della L. 228/2012 non avendo l'Ente previsto alcuno stanziamento al Capitolo 12010 "Acquisto mobili, arredi e macchine d'ufficio".

Spesa complessiva mobili e arredi anni 2010/2011	Media Spesa anni 2010/2011	Stanziamiento 2016 Capitolo 12010	Impegnato 2016 Capitolo 12010
2.376,00	1.188,00	0,00	0,00

Inoltre, ai sensi dell'art. 1 comma 142 della L. n. 228/2012, con la 1^a variazione al bilancio di previsione 2015, è stato effettuato lo stanziamento necessario per versare al Bilancio della Stato l'economia derivante dalla riduzione di spesa sull'acquisto di mobili e arredi. Si è provveduto, quindi, a stanziare al capitolo 10070 l'importo da versare sia la riduzione del 2016 ammontante ad € 950,40, come da seguente prospetto.

Spesa complessiva mobili e arredi anni 2010/2011	Media Spesa anni 2010/2011	Limite del 20%	Differenza da versare al bilancio dello Stato
2.376,00	1.188,00	237,60	950,40

L'importo di € 950,40 è stato versato con mandato di pagamento n. 570 del 27/06/2016 con imputazione al Capo X Capitolo 3502 del bilancio dello Stato.

Come previsto dal comma 5 dell'art. 67 della L. 133/2008 che ha modificato il comma 189 della L. 266/2005, il fondo per i trattamenti accessori del personale è stato ridotto del 10% rispetto a quello previsto per l'anno 2004 incrementato, ai sensi del comma 191 della L. 266/2005, esclusivamente degli importi riconosciuti dal C.C.N.I. relativo al personale del comparto Enti Pubblici non Economici, come da seguente tabella:

ANNO 2016	
Finanziamento fondo per i trattamenti accessori del Personale	
Importo Fondo 2004	€ 174.843,01
Riduzione del 10% operata sul fondo 2009 ai sensi dell'art. 67 c. 5 DL 118/2008 (L. 133/2008)	€ 17.484,30
TOTALE	€ 157.358,71
Adeguamento art. 5 c. 1 CCNL Biennio Economico 2004/2005 (0,69% Monte Salari 2005)	€ 4.519,47
TOTALE	€ 161.878,20
Adeguamento art. 36 c. 1 CCNL Biennio Economico 2006/2007 (0,16% Monte salari 2005)	€ 1.042,42
Adeguamento art. 1 c. 2 CCNL Biennio Economico 2006/2007 (0,55% Monte Salari 2005)	€ 3.583,20
TOTALE FONDO 2016	€ 166.503,92

Si è reso, inoltre, necessario provvede, nel corso dell'anno, all'adeguamento del Fondo per i trattamenti accessori al personale in seguito all'introduzione, con il comma 236 dell'articolo 1 della legge n. 208/2015, di una nuova misura di contenimento della spesa.

Tale previsione dispone che, nelle more dell'adozione dei decreti legislativi attuativi degli articoli 11 e 17 della legge 7 agosto 2015, n.124, a decorrere dal 1° gennaio 2016, l'ammontare complessivo delle risorse destinate annualmente al trattamento economico accessorio del personale, anche di livello dirigenziale, di ciascuna delle amministrazioni di cui all'articolo 1, comma 2, del decreto legislativo n. 165/2001 e successive modificazioni, non può superare il corrispondente importo determinato per l'anno 2015 ed è, comunque, automaticamente ridotto in misura proporzionale alla riduzione del personale in servizio, tenendo conto del personale assumibile ai sensi della normativa vigente.

La circolare n. 12 del 23 marzo 2016 del Ministero dell'Economia ha precisato che, per quanto concerne la riduzione del Fondo in proporzione al personale in servizio, la stessa andrà operata sulla base del confronto tra il valore medio del personale presente in servizio nell'anno di riferimento ed il valore medio dei presenti nell'anno 2015. In particolare, i presenti al 31/12 dell'anno di riferimento scaturiranno dalla consistenza iniziale del personale all'1/1 alla quale andranno dedotte le unità per le quali è programmata la cessazione ed aggiunte quelle assumibili in base alla normativa vigente (tra cui, ad esempio, quelle relative a facoltà assunzionali non esercitate e riferite ad annualità precedenti oggetto di proroga legislativa), salvo verifica finale dell'effettivo andamento.

Si è proceduto, pertanto, con la seconda variazione al bilancio di previsione 2016, ad apportare al Fondo la riduzione necessaria, tenuto conto che nel corso dell'anno 2015 vi sono state n. 3 cessazioni dal servizio in seguito al pensionamento di n. 3 unità di personale, come da seguente tabella:

FONDO ANNO 2015		€ 166.504
	2015	2016
PERSONALE A INIZIO ANNO (al 1 gennaio)	37	31
PERSONALE A FINE ANNO (al 31 dicembre)	34	34
PERSONALE DELL'ANNO CON METODO DELLA SEMISOMMA	35,5	34
PERCENTUALE DI RIDUZIONE DEL LIMITE		-4,23%
FONDO ANNO 2016		€ 159.461
RIDUZIONE APPORTATA AL FONDO (CAP.2050)		€ 7.043,00
RIDUZIONE ONERI RIFLESSI (CAP. 2030)		€ 2.275,00

Lo stanziamento complessivo del Capitolo 2050 ammonta a € 159.460,92.

Al Cap. 2060 di ciascun Centro sono state, inoltre, stanziati le somme da versare al Bilancio dello Stato ai sensi del comma 6 del medesimo art. 67 della L. 133/2008, pari a € 17.484,30.

Come da Circolare del Ministero dell'Economia n. 12 del 23.03.2016 le somme sono state versate al Bilancio dello Stato, con imputazione al Capo X Capitolo 3348, in data 18.10.2016 con mandato di pagamento n. 877.

Ai sensi dell'art. 5, comma 7, del D.L. n. 95/2012, convertito in L. n. 135/2012, il valore dei buoni pasto attribuiti al personale è stato ridotto a € 7,00 a partite dal 1° ottobre 2012.

Inoltre, l'Ente Parco, sulle indennità corrisposte al Presidente ed ai componenti del Collegio dei revisori dei Conti, ha applicato sia la riduzione del 10% di cui ai commi da 56 a 63 dell'art. 1 della Legge 266/2005, sia l'ulteriore riduzione del 10% prevista dall'art. 6 c. 3 della L. 122/2010.

La riduzione operata ai sensi dell'art. 6 c. 3 della L. 122/2010 sulla indennità erogate al Presidente/Commissario Straordinario, ai componenti del Collegio dei Revisori dei Conti e all'OIV nell'anno 2016 è stata versata al Bilancio dello Stato con mandati di pagamento n. 1059 del 06/12/2016 dell'importo di € 3.234,73 e n. 1060 del 06/12/2015 dell'importo di € 184,08 con imputazione al Capo X Capitolo 3334.

L'Ente ha elaborato il prospetto riepilogativo delle spese per missioni e programmi - allegato 6 D.M. 1/10/2013; nonché il piano finanziario ai sensi del D.P.R. 132/2013 di rinvio al D.P.R. 97/2013.

L'Ente ha predisposto e pubblicato sul proprio sito istituzionale l'indicatore annuale e trimestrale di tempestività dei pagamenti di cui all'art. 9 del DPCM 22/09/2014

Conclusioni

In merito all'attività gestionale svolta dall'Ente Parco nell'esercizio 2016, il Collegio evidenzia le osservazioni sulla gestione da esso formulate per le quali si rimanda ai rispettivi verbali.

Il Collegio invita, poi, l'Ente Parco a provvedere alla cancellazione dei residui già individuati che non trovano giustificazione circa la loro sussistenza in bilancio e di quelli che dovessero risultare da ulteriori accertamenti che verranno eseguiti al fine di pervenire alla determinazione del corretto avanzo di amministrazione.

Il Collegio non può, infine, non sottolineare la necessità di adottare ogni utile iniziativa per una utilizzazione economica delle immobilizzazioni materiali ed immateriali dell'Ente Parco al fine di un incremento delle entrate proprie.

A conclusione dell'esame il Collegio, fatto salvo quanto sopra rilevato nei precedenti verbali, nell'invitare il Consiglio Direttivo a procedere in sede di approvazione anche alla ratifica delle radiazioni effettuate sui residui attesta:

- a) la corrispondenza dei dati riportati nel rendiconto generale con quelli analitici desunti dalla contabilità generale tenuta nel corso della gestione;
- e) la correttezza contabile dei risultati finanziari, economici e patrimoniali della gestione;
- d) l'esattezza e la chiarezza dei dati contabili presentati nei prospetti di bilancio e nei relativi allegati;

esprime parere favorevole all'approvazione del conto consuntivo dell'esercizio finanziario 2016 con la prescrizione di rimuovere, comunque, i rilievi sopra evidenziati.

Del che è verbale di cui copia viene trasmessa, a cura dell'ufficio, ai destinatari indicati nel comma 1 dell'art. 81 del D.P.R. n. 97/2003.

Alle ore 14,00 la seduta viene tolta.

IL COLLEGIO STRAORDINARIO DEI REVISORI

Michele Comincioli
Giuseppe Volpe



(COPIA)

VERBALE DI DELIBERAZIONE DEL CONSIGLIO DIRETTIVO

N. 012 del 26.04.2017

OGGETTO: APPROVAZIONE CONTO CONSUNTIVO ESERCIZIO FINANZIARIO 2016.

L'anno duemiladiciassette il giorno ventisei del mese di Aprile alle ore 16.15 nella sede dell'Ente, convocato nelle forme di legge, si è riunito il Consiglio Direttivo in seduta pubblica, legittimamente insediato, nelle persone dei Signori:

PRESENTI

• 1) Tommaso	PELLEGRINO	Presidente	SI
• 2) Natalino	BARBATO	Consigliere	NO
• 3) Rosario	CARIONE	Consigliere	SI
• 4) Beniamino	CURCIO	Consigliere	SI
• 5) Cono	D'ELIA	Consigliere	SI
• 6) Ferdinando	DELLA ROCCA	Consigliere	SI
• 7) Maria Cristina	GIOVAGNOLI	Consigliere	SI
• 8) Vincenzo	INVERSO	Consigliere	SI
• 9) Emanuele Giancarlo	MALATESTA	Consigliere	SI

Sono presenti per il Collegio dei Revisori dei Conti

• Matteo	CIANFLOCCA	Presidente	NO
• Mario	LANGONE	Componente	NO
• Giuseppe	PALLADINO	Componente	NO

E' presente il Presidente della Comunità del Parco – Dott. Salvatore Iannuzzi.

Presiede la seduta il Dott. Tommaso Pellegrino - Presidente. Assume le funzioni di Segretario il Direttore f.f. dott. Romano Gregorio assistito dalla Dott.ssa Elena Petrone.



In continuazione di seduta

Esce il Consigliere barbato alle ore 17,15 (presenti 8)

IL CONSIGLIO DIRETTIVO

- PREMESSO** che ai sensi e per gli effetti della normativa di settore il conto consuntivo, composto dal rendiconto finanziario, dalla situazione patrimoniale e dal conto economico, è deliberato entro il mese di aprile, salvo diverso termine, successivo alla chiusura dell'esercizio e trasmesso entro dieci giorni dalla data della delibera al Ministero dell'Ambiente ed al Ministero del Tesoro, unitamente alla propria relazione illustrativa, a quella del collegio dei revisori, alla situazione del personale al 31/12 dell'anno di riferimento, al parere della Comunità del Parco ed alla situazione dei residui attivi e passivi;
- che ai sensi dell'art. 1, comma 42, della legge 549/95, che testualmente dispone: "Gli enti, cui lo Stato contribuisce in via ordinaria, che non abbiano fatto pervenire alla data del 15 luglio di ogni anno il conto consuntivo dell'anno precedente da allegare allo stato di previsione dei singoli Ministeri interessati, sono esclusi dal finanziamento per l'anno cui si riferisce lo stato di previsione stesso", il documento contabile in parola dovrà essere rimesso tempestivamente ai competenti Organi vigilanti;
- VISTO** che con delibera del Consiglio Direttivo n. 11 del 26.04.2017 è stato approvato il riaccertamento dei residui attivi e passivi;
- che, ai sensi dell'art. 38, comma 3, del D.P.R. 97/2003, il conto consuntivo è stato sottoposto all'esame del Collegio dei Revisori dei Conti;
- che il Collegio dei Revisori dei Conti, con verbale n. 2 del 26.04.2017 ha espresso parere favorevole;
- EVIDENZIATO** che, ai sensi del Decreto del Ministero Economia e Finanze n. 26253 del 12.04.2011, gli Enti Parco sono tenuti ad indicare nei titoli di entrata e di spesa i codici gestionali SIOPE (previsti dall'allegato A al decreto medesimo);
- che, ai sensi dell'art. 5 del citato decreto gli Enti Parco *allegano al rendiconto di esercizio relativo agli anni 2012 e successivi, i prospetti delle entrate e delle uscite dei dati SIOPE del mese di dicembre contenenti i valori cumulati dell'anno di riferimento e la relativa situazione delle disponibilità liquide;*
- VISTO** il conto consuntivo esercizio finanziario 2016 reso dal tesoriere e completato in ogni sua parte dall'ufficio contabile, composto da:
- conto di bilancio;
 - conto economico;
 - stato patrimoniale;
 - nota integrativa
- e dai seguenti allegati:
- situazione amministrativa;
 - relazione sulla gestione;
 - i prospetti delle entrate e delle uscite dei dati SIOPE;
 - prospetto riepilogativo delle spese per missioni e programmi – allegato 6 D.M. 01.10.2013;



- prospetto riepilogativo piano finanziario D.P.R. 132/2013;
 - attestazione tempi medi di pagamento;
 gli atti contabili nonché gli atti amministrativi che fanno riferimento al
 summenzionato elaborato;
- RITENUTO** dover approvare il conto consuntivo 2016;
- VISTO** la legge 394/91;
 lo Statuto dell'Ente;
 il D.P.R. 97/2003;
 la legge 549/95;
- ACQUISITO** il parere favorevole in merito alla regolarità tecnica, amministrativa e
 contabile del provvedimento che si allega alla presente per farne parte
 integrante e sostanziale;
- CON VOTI** **UNANIMI ESPRESSI PER ALZATA DI MANO**

DELIBERA

- CONSIDERARE** la premessa narrativa motivazione di fatto e di diritto del presente
 provvedimento;
- APPROVARE** il conto consuntivo 2016, con tutti gli allegati di legge, così come formulati,
 che si allegano alla presente deliberazione per farne parte integrante e
 sostanziale, che presenta le seguenti risultanze finali:

SITUAZIONE AMMINISTRATIVA		
Consistenza della cassa al 01.01.2016		3.546.660,29
Riscossioni in conto competenza	4.663.513,60	
Riscossioni in conto residui	2.471.762,93	7.135.276,53
Pagamenti in conto competenza	3.040.923,53	
Pagamenti in conto residui	1.922.974,02	4.963.897,55
Consistenza della cassa al 31/12/2016		5.718.039,27
Residui attivi dell'esercizio precedente	11.087.515,71	
Residui attivi dell'esercizio	881.697,74	11.969.213,45
Residui passivi dell'esercizio precedente	10.089.574,45	
Residui passivi dell'esercizio	3.041.130,56	13.130.705,01
Avanzo di amministrazione al 31/12/2016		4.556.547,71

- TRASMETTERE** il presente provvedimento alla Comunità del Parco per l'espressione del
 parere di competenza riservandosi di trasmetterlo non appena lo stesso
 Organo lo avrà reso.

LIMITE INFERIORE DELLA DELIBERAZIONE - EVENTUALI AGGIUNTE VANNO CONSIDERATE NULLE



Parco Nazionale
del Cilento,
Vallo di Diano
e Alburni

ENTE PARCO NAZIONALE
del CILENTO, VALLO DI DIANO e ALBURNI
Allegato alla delibera di G.D. n. 26 del 26.04.2017
Il Funzionario

Area Supporto Direzione
Ufficio Supporto Amministrativo

Oggetto: **Approvazione conto consuntivo esercizio finanziario 2016.**

Presupposti di fatto:

Il conto consuntivo in oggetto relativo all'esercizio finanziario 2016 elaborato dal Servizio Finanziario, è composto da:

- conto di bilancio;
- conto economico;
- stato patrimoniale;
- nota integrativa

e dai seguenti allegati:

- situazione amministrativa;
- relazione sulla gestione;
- i prospetti delle entrate e delle uscite dei dati SIOPE;
- prospetto riepilogativo delle spese per missioni e programmi – allegato 6 D.M. 01.10.2013;
- prospetto riepilogativo piano finanziario D.P.R. 132/2013;
- attestazione tempi medi di pagamento.

Lo stesso è stato redatto in conformità della normativa vigente e risulta corredato dalla relazione illustrativa del Presidente.

Ai sensi dell'art. 38, comma 3, del D.P.R. n. 97/2003, il conto consuntivo 2016 è stato sottoposto al Collegio dei Revisori dei Conti che, con verbale n. 2 del 26.04.2017, ha espresso parere favorevole. Tanto si porta all'esame del Consiglio Direttivo per i provvedimenti di competenza.

Ragioni Giuridiche:

L. 394/91;
Art. 38 D.P.R. 97/03

Riferimenti ad altro atto dell'amministrazione

Si esprime parere favorevole in merito alla regolarità tecnica, amministrativa e contabile del provvedimento.

Li 26.04.2017.



Il Direttore f.f.
Dott. Romano Gregorio

Letto confermato e sottoscritto.

IL PRESIDENTE

F.to Dott. Tommaso Pellegrino

IL DIRETTORE F.F.

F.to Dott. Romano Gregorio

CERTIFICATO DI PUBBLICAZIONE

Certificasi, che copia della presente è stata affissa all'albo Pretorio dell'Ente il **04 MAG, 2017**
per la prescritta pubblicazione di quindici giorni consecutivi.

Vallo della Lucania, li **04 MAG, 2017**

IL SEGRETARIO

F.to Dott. Romano Gregorio

IL RESPONSABILE DELLE PUBBLICAZIONI

f.to Dott.ssa Elena Petrone

Per copia conforme all'originale per uso Amm.vo

Vallo della Lucania, li **04 MAG, 2017**



IL SEGRETARIO

Dott. Romano Gregorio

Trasmessa al Ministero dell'Ambiente con nota n.

del

PAGINA BIANCA



Ministero dell'Ambiente e della
Tutela del Territorio e del Mare



PARCO DELLE CINQUE
TERRE
prot. del. 30/04/2015
numero: 0000003453 - P / 1

PATRIMONIO MONDIALE DELL'UMANITÀ



DELIBERAZIONE DEL PRESIDENTE

n. 25 del 30.04.2015

Approvazione Rendiconto Generale esercizio finanziario 2014

Il Presidente:

VISTA la Legge 6 dicembre 1991, n. 394 che detta principi fondamentali per l'istituzione e la gestione delle aree naturali protette e successive mm.ii.;

VISTO il Decreto di istituzione del Parco Nazionale delle Cinque Terre del 6 ottobre 1999, pubblicato sulla Gazzetta Ufficiale n. 295 del 17 dicembre 1999 e ss. Mm. e ii.;

VISTO il D.M. 12.12.1997 istitutivo dell'Area Marina Protetta delle Cinque Terre ed il Decreto del Ministro dell'Ambiente e della Tutela del Territorio del 09.11.2004 di modifica dell'Area Marina Protetta denominata Cinque Terre;

VISTO il D.Lgs. 27.02.2003 n.97 concernente l'amministrazione e la contabilità degli Enti Pubblici di cui alla Legge 20.03.1975 n.70;

VISTO il Decreto del Ministero dell'Ambiente GAB/DEC/2012/ 000150 del 01.08.2012 con il quale viene nominato il Dr. Vittorio Alessandro Presidente dell'Ente Parco Nazionale delle Cinque Terre a decorrere dal 01 settembre 2012;

VISTO il Decreto del Ministro dell'Ambiente DEC/MIN/294 del 02.12.2014 con il quale viene nominato Direttore dell'Ente Parco Nazionale delle Cinque Terre l'Ing. Patrizio Scarpellini;

VISTA la Deliberazione Presidenziale n. 100 del 30.12.2014, relativa all'approvazione dell'incarico di Direttore dell'Ente Parco Nazionale delle Cinque Terre in attuazione al decreto del Ministro dell'Ambiente della Tutela del territorio e del Mare n. 294 del 02/12/2014;

VISTA la Deliberazione del Presidente n.52 del 30.06.2014 avente ad oggetto "Regolamento di Amministrazione e Contabilità del Parco Nazionale delle Cinque Terre - Adeguamento al regolamento UE n. 1336/2013 ed alle osservazioni formulate dal Ministero dell'Ambiente e della Tutela del Territorio e del Mare";

VISTO il Decreto di nomina dei Revisori dei Conti datato 04.06.2010;

VISTA la Delibera del Presidente n.24 del 30.04.2015 relativa al riaccertamento dei residui attivi e passivi dell'esercizio finanziario 2014 e precedenti;



Parco Nazionale delle Cinque Terre
Area Marina Protetta delle Cinque Terre

Via Discovolo snc Manarola - 19017 Riomaggiore (SP)
tel. +39 0187 762600 fax +39 0187 760040
info@parconazionale5terre.it www.parconazionale5terre.it



PATRIMONIO MONDIALE DELL'UMANITÀ



CONSIDERATO che le variazioni intervenute nel corso del 2014 sulla gestione dei residui attivi e passivi sono state effettuate ai sensi dell'art. 40 del D.P.R. 97/03 con il sopra citato atto deliberativo, per la formazione del Rendiconto Generale dell'esercizio 2014;

CONSIDERATO che si rende necessario procedere all'approvazione del Rendiconto Generale relativo all'esercizio finanziario 2014;

PRECISATO che gli elaborati al Rendiconto Generale 2014 si compongono dei seguenti allegati previsti dalle vigenti disposizioni legislative:

<i>Conto del Bilancio</i>	
Rendiconto finanziario decisionale	<i>Allegato "A"</i>
Rendiconto finanziario gestionale	<i>Allegato "B"</i>
<i>Conto economico</i>	
Quadro di riclassificazione dei risultati economici conseguiti	<i>Allegato "D"</i>
<i>Stato patrimoniale</i>	
Relazione Tecnica e Nota Integrativa	<i>Allegati "F", "G", "H"</i>
Situazione amministrativa	<i>Allegato "I"</i>
Relazione sulla gestione	<i>Allegato "L"</i>

RILEVATO che il conto della gestione si riassume nelle seguenti risultanze:

Fondo di cassa al 01/01/2014	€ 1.786.535,46
Riscossioni	€ 13.488.133,33
Pagamenti	€ 12.937.079,87
Fondo di cassa al 31/12/2014	€ 2.337.588,92

CONSIDERATO che il Rendiconto Generale dell'esercizio finanziario 2014 presenta un avanzo di amministrazione pari ad euro 844.511,08 di cui euro 220.126,71 per fondi vincolati ed euro 624.384,37 a fondi disponibili;

RILEVATO che il Conto Economico 2014 si definisce sinteticamente nei seguenti valori:

A) Valore della produzione	12.403.219
B) Costi della Produzione	11.302.383
Differenza	1.100.836
C) Proventi e oneri finanziari	802
E) Proventi e oneri straordinari	-50.451
Imposte dell'esercizio	429.009
Avanzo dell'esercizio	622.178





PATRIMONIO MONDIALE DELL'UMANITÀ



RILEVATO che nello Stato Patrimoniale 2014 vengono evidenziate Attività per euro 21.709.003, Passività per euro 14.087.092 e un patrimonio netto di euro 7.621.911;

PRESO ATTO che il Collegio dei Revisori dei Conti ha espresso il proprio parere favorevole al Riaccertamento dei Residui Attivi e Passivi ed al Rendiconto Generale per l'esercizio 2014 in data 21.04.2015, verbale n.84 che si allega in copia al presente atto, per farne parte integrante e sostanziale, Allegato "M";

PRESO ATTO che la Comunità del Parco Nazionale delle Cinque Terre ha espresso nella seduta del 29.04.2015 il proprio parere favorevole al Rendiconto generale per l'esercizio 2014 di cui alla Deliberazione n.02 del 29.04.2015, Allegato "N";

RITENUTO pertanto di approvare il suddetto Rendiconto Generale 2014;

STANTE il parere rilasciato dal Direttore dell'Ente in ordine alla regolarità tecnica e contabile dell'atto, parte integrante e sostanziale del presente atto;

PRESO ATTO che non risultando ad oggi ancora nominato il Consiglio Direttivo dell'Ente, la presente deliberazione sarà ratificata nella prima seduta utile;

DELIBERA

- 1- - Di procedere all'approvazione del Rendiconto Generale relativo all'esercizio 2014 secondo gli allegati previsti da DPR 97/2003 che, allegati alla presente deliberazione, ne costituiscono parte integrante e sostanziale, e precisamente:

<i>Conto del Bilancio</i>	
Rendiconto finanziario decisionale	<i>Allegato "A"</i>
Rendiconto finanziario gestionale	<i>Allegato "B"</i>
<i>Conto economico</i>	<i>Allegato "C"</i>
Quadro di riclassificazione dei risultati economici conseguiti	<i>Allegato "D"</i>
<i>Stato patrimoniale</i>	<i>Allegato "E"</i>
<i>Relazione Tecnica e Nota Integrativa</i>	<i>Allegati "F", "G", "H"</i>
<i>Situazione amministrativa</i>	<i>Allegato "I"</i>
<i>Relazione sulla gestione</i>	<i>Allegato "L"</i>





Ministero dell'Ambiente e della
Tutela del Territorio e del Mare



PATRIMONIO MONDIALE DELL'UMANITÀ



- 2 - Di dare atto che il conto della gestione si riassume nelle seguenti risultanze:

Fondo di cassa al 01/01/2014	€ 1.786.535,46
Riscossioni	€ 13.488.133,33
Pagamenti	€ 12.937.079,87
Fondo di cassa al 31/12/2014	€ 2.337.588,92

- 3 - Di dare atto che il Rendiconto Generale dell'esercizio finanziario 2014 presenta un avanzo di amministrazione pari ad euro 844.511,08 di cui euro 220.126,71 per fondi vincolati ed euro 624.384,37 a fondi disponibili;
- 4 - Di dare atto che il Conto Economico 2014 si definisce sinteticamente nei seguenti valori:

A) Valore della produzione	12.403.219
B) Costi della Produzione	11.302.383
Differenza	1.100.836
C) Proventi e oneri finanziari	802
E) Proventi e oneri straordinari	-50.451
Imposte dell'esercizio	429.009
Avanzo dell'esercizio	622.178

- 5 - Di dare atto che nello Stato Patrimoniale 2014 vengono evidenziate Attività per euro 21.709.003, Passività per euro 14.087.092 e un patrimonio netto di euro 7.621.911;
- 6 - Di dare atto che sull'elaborato in oggetto il Collegio dei Revisori dei Conti ha espresso il proprio parere favorevole in data 21.04.2015, verbale n.84 che si allega in copia al presente atto, per farne parte integrante e sostanziale, (Allegato "M");
- 7 - Di dare atto che la Comunità del Parco Nazionale delle Cinque Terre ha espresso nella seduta del 29.04.2015, Deliberazione n. 02, il proprio parere favorevole al Rendiconto generale per l'esercizio 2014, Allegato "N";
- 8 - Di prendere atto del parere rilasciato dal Direttore dell'Ente in ordine alla regolarità tecnica e contabile dell'atto, parte integrante del presente atto;
- 9 - Di trasmettere il Rendiconto Generale per l'esercizio 2014 secondo le indicazioni riportate nei documenti che ne costituiscono parte integrante e sostanziale, per l'approvazione, al Ministero dell'Ambiente della Tutela del Territorio e del Mare, nonché al Ministero dell'Economia e delle Finanze, ai sensi dell'art.9 comma 8 della Legge 394/91;



Parco Nazionale delle Cinque Terre
Area Marina Protetta delle Cinque Terre

Via Discovolo snc Manarola - 19017 Riomaggiore (SP)
tel. +39 0187 762600 fax +39 0187 760040
info@parconazionale5terre.it www.parconazionale5terre.it



PATRIMONIO MONDIALE DELL'UMANITÀ



- 10 - Di trasmettere altresì copia conforme all'originale del presente atto, unitamente a tutti gli elaborati che ne costituiscono parte integrante e sostanziale, alla Corte dei Conti;
- 11 - Di sottoporre il presente provvedimento alla ratifica del Consiglio Direttivo, appena insediato;
- 12 - Di pubblicare il presente provvedimento all'Albo dell'Ente Parco.

Letto, approvato e sottoscritto

Il Presidente
Dr. Vittorio Alessandro

Deliberazione del Presidente

n. 25 del 30.04.2015

Oggetto: Approvazione Rendiconto Generale esercizio finanziario 2014

VISTO DI REGOLARITA' CONTABILE E TECNICA AI SENSI DELLA NORMATIVA VIGENTE.

Data: 30.04.2015

Il Direttore
Ing. Patrizio Scarpellini




PARCO NAZIONALE DELLE CINQUE TERRE
Allegato 9
(previsto dall'art. 39, comma 1)

Conto del Bilancio

ESERCIZIO FINANZIARIO 2014

RENDICONTO FINANZIARIO DECISIONALE 2014

Allegato A alla Deliberazione del Presidente n.25 del 30.04.2015



parco naz. delle cinque terre

RENDICONTO FINANZIARIO DECISIONALE - ANNO 2014

CODICE	DENOMINAZIONE	ANNO FINANZIARIO 2014			ANNO FINANZIARIO 2013		
		Residui	Competenza (Accertamenti)	Cassa (Riscossioni)	Residui	Competenza (Accertamenti)	Cassa (Riscossioni)
	Avanzo di amministrazione presunto Fondo iniziale di cassa presunto		0,00	1.786.535,46		0,00	0,00
101	CENTRO DI RESPONSABILITÀ 101 - RESPONSABILE OBIETTIVO 1.1						
101.1	TITOLO I - ENTRATE CORRENTI						
101.1.1	UNITA' PREVISIONALE 3 LIVELLO I - ENTRATE CONTRIBUTIVE						
101.1.1.1	CATEGORIA 1 - ALIQUOTE CONTRIBUTIVE A CARICO DEI DATORI	0,00	0,00	0,00	0,00	0,00	0,00
101.1.1.2	CATEGORIA 2 - QUOTE DI PARTECIPAZIONE DEGLI ISCRITTI	0,00	0,00	0,00	0,00	0,00	0,00
	TOTALE	0,00	0,00	0,00	0,00	0,00	0,00
101.1.2	UNITA' PREVISIONALE 3 LIVELLO II - ENTRATE DERIVANTI DA						
101.1.2.1	CATEGORIA 1 - TRASFERIMENTI DA PARTE DELLO STATO	105.000,00	2.905.671,82	3.010.671,82	0,00	2.650.497,61	2.545.497,61
101.1.2.2	CATEGORIA 2 - TRASFERIMENTI DA PARTE DELLE REGIONI	0,00	2.000,00	2.000,00	0,00	3.000,00	3.000,00
101.1.2.3	CATEGORIA 3 - TRASFERIMENTI DA PARTE DEI COMUNI E DELLE	10.000,00	35.000,00	0,00	0,00	10.000,00	0,00
101.1.2.4	CATEGORIA 4 - TRASFERIMENTI DA PARTE DI ALTRI ENTI DEL	0,00	0,00	0,00	0,00	0,00	0,00
	TOTALE	115.000,00	2.942.671,82	3.012.671,82	0,00	2.663.497,61	2.548.497,61
101.1.3	UNITA' PREVISIONALE 3 LIVELLO III - ALTRE ENTRATE						
101.1.3.1	CATEGORIA 1 - ENTRATE DERIVANTI DALLA VENDITA DI BENI E	7.431.837,30	8.329.390,48	8.478.747,22	7.934.429,13	7.159.250,89	7.661.842,72
101.1.3.2	CATEGORIA 2 - REDDITI E PROVENTI PATRIMONIALI	0,00	114.155,13	77.555,13	0,00	3.083,11	3.083,11
101.1.3.3	CATEGORIA 3 - POSTE CORRETTIVE E COMPENSATIVE DI USCITE	1.872,29	33.081,19	28.484,89	773,29	36.038,95	34.939,95
101.1.3.4	CATEGORIA 4 - ENTRATE NON CLASSIFICABILI IN ALTRE VOCI	2.155,00	1.505,58	489,58	1.353,00	1.623,92	821,92
	TOTALE	7.435.864,59	8.478.132,38	8.585.276,82	7.936.555,42	7.199.996,87	7.700.687,70
	TOTALE ENTRATE CORRENTI CENTRO DI RESP. Responsabile obiettivo 1.1	7.550.864,59	11.420.804,20	11.597.948,64	7.936.555,42	9.863.494,48	10.249.185,31
	TOTALE GENERALE ENTRATE CORRENTI	7.550.864,59	11.420.804,20	11.597.948,64	7.936.555,42	9.863.494,48	10.249.185,31

Data di stampa: 08/04/2015

Pagina 1 di 1

parco naz. delle cinque terre

RENDICONTO FINANZIARIO DECISIONALE - ANNO 2014

PARTE I ENTRATE

CODICE	DENOMINAZIONE	ANNO FINANZIARIO 2014			ANNO FINANZIARIO 2013		
		Residui	Competenza (Accertamenti)	Cassa (Riscossioni)	Residui	Competenza (Accertamenti)	Cassa (Riscossioni)
101	CENTRO DI RESPONSABILITÀ 101 - RESPONSABILE OBIETTIVO 1.1						
101.2	TITOLO II - ENTRATE IN CONTO CAPITALE						
101.2.1	UNITA' PREVISIONALE 3 LIVELLO I - ENTRATE PER ALIENAZIONE DI BENI						
101.2.1.1	CATEGORIA 1 - ALIENAZIONE DI IMMOBILI E DIRITTI REALI	0,00	0,00	0,00	0,00	0,00	0,00
101.2.1.2	CATEGORIA 2 - ALIENAZIONE DI IMMOBILIZZAZIONI TECNICHE	0,00	0,00	0,00	0,00	0,00	0,00
101.2.1.3	CATEGORIA 3 - REALIZZO DI VALORI MOBILIARI	0,00	0,00	0,00	0,00	0,00	0,00
101.2.1.4	CATEGORIA 4 - RISCOSSIONE DI CREDITI	0,00	0,00	0,00	0,00	0,00	0,00
	TOTALE	0,00	0,00	0,00	0,00	0,00	0,00
101.2.2	UNITA' PREVISIONALE 3 LIVELLO II - ENTRATE DERIVANTI DA						
101.2.2.1	CATEGORIA 1 - TRASFERIMENTI DALLO STATO	114.216,00	0,00	70.800,00	481.491,00	0,00	300.000,00
101.2.2.2	CATEGORIA 2 - TRASFERIMENTI DALLE REGIONI	116.500,00	9.400,00	0,00	116.500,00	11.280,00	11.280,00
101.2.2.3	CATEGORIA 3 - TRASFERIMENTI DA COMUNI E PROVINCE	0,00	0,00	0,00	0,00	0,00	0,00
101.2.2.4	CATEGORIA 4 - TRASFERIMENTI DA ALTRI ENTI DEL SETTORE	1.200.776,64	0,00	874.391,40	1.618.417,22	11.682,27	429.322,85
	TOTALE	1.431.492,64	9.400,00	945.191,40	2.216.408,22	22.962,27	740.602,85
101.2.3	UNITA' PREVISIONALE 3 LIVELLO III - ACCENSIONE DI PRESTITI						
101.2.3.1	CATEGORIA 1 - ASSUNZIONE DI MUTUI	0,00	0,00	0,00	0,00	0,00	0,00
101.2.3.2	CATEGORIA 2 - ASSUNZIONE DI ALTRI DEBITI FINANZIARI	0,00	0,00	0,00	0,00	0,00	0,00
101.2.3.3	CATEGORIA 3 - EMISSIONE DI OBBLIGAZIONI	0,00	0,00	0,00	0,00	0,00	0,00
	TOTALE	0,00	0,00	0,00	0,00	0,00	0,00
	TOTALE ENTRATE IN CONTO CAPITALE CENTRO DI RESP. Responsabile obiettivo 1.1	1.431.492,64	9.400,00	945.191,40	2.216.408,22	22.962,27	740.602,85
	TOTALE GENERALE ENTRATE IN CONTO CAPITALE						
101	CENTRO DI RESPONSABILITÀ 101 - RESPONSABILE OBIETTIVO 1.1	1.431.492,64	9.400,00	945.191,40	2.216.408,22	22.962,27	740.602,85

Data di stampa: 08/04/2015

Pagina 2 di 7

parco naz. delle cinque terre

RENDICONTO FINANZIARIO DECISIONALE - ANNO 2014

PARTE I ENTRATE

CODICE	DENOMINAZIONE	ANNO FINANZIARIO 2014				ANNO FINANZIARIO 2013				
		Residui	Competenza (Accertamenti)	Cassa (Riscossioni)	Residui	Competenza (Accertamenti)	Cassa (Riscossioni)	Residui	Competenza (Accertamenti)	Cassa (Riscossioni)
101.3	TITOLO III - GESTIONI SPECIALI									
101.3.1	UNITA' PREVISIONALE 3 LIVELLO I - GESTIONI SPECIALI	903.548,00	373.479,32	791.532,48	766.260,00	331.514,86	192.990,75			
101.3.1.1	CATEGORIA 1 - GESTIONI SPECIALI	903.548,00	373.479,32	791.532,48	766.260,00	331.514,86	192.990,75			
	TOTALE	903.548,00	373.479,32	791.532,48	766.260,00	331.514,86	192.990,75			
	TOTALE ENTRATE GESTIONI SPECIALI CENTRO DI RESP. Responsabile obiettivo 1.1									
101.4	TITOLO IV - PARTITE DI GIRO									
101.4.1	UNITA' PREVISIONALE 3 LIVELLO I - ENTRATE AVENTI NATURA DI PARTITE									
101.4.1.1	CATEGORIA 1 - ENTRATE AVENTI NATURA DI PARTITE DI GIRO	5.340,03	149.848,40	153.460,81	2.936,73	151.660,76	149.228,44			
	TOTALE	5.340,03	149.848,40	153.460,81	2.936,73	151.660,76	149.228,44			
	TOTALE ENTRATE PARTITE DI GIRO CENTRO DI RESP. Responsabile obiettivo 1.1	5.340,03	149.848,40	153.460,81	2.936,73	151.660,76	149.228,44			
	TOTALE GENERALE ENTRATE GESTIONI SPECIALI E PARTITE DI GIRO	908.888,03	523.327,72	944.993,29	769.196,73	483.175,62	342.219,19			
	Riepilogo dei titoli									
	Riepilogo dei titoli Centro di responsabilità amm.va "Responsabile obiettivo									
	Titolo I	7.550.864,59	11.420.804,20	11.597.948,64	7.936.555,42	9.863.494,48	10.249.185,31			
	Titolo II	1.431.492,64	9.400,00	945.191,40	2.216.408,22	22.962,27	740.602,85			
	Titolo III	903.548,00	373.479,32	791.532,48	766.260,00	331.514,86	192.990,75			
	Titolo IV	5.340,03	149.848,40	153.460,81	2.936,73	151.660,76	149.228,44			
	Totale delle entrate Centro di responsabilità amm.va "Responsabile obiettivo 1.1"	9.891.245,26	11.953.531,92	13.488.133,33	10.922.160,37	10.369.632,37	11.332.007,35			
	Riepilogo delle entrate di tutti i Centri di responsabilità amm.va									
	Titolo I	7.550.864,59	11.420.804,20	11.597.948,64	7.936.555,42	9.863.494,48	10.249.185,31			
	Titolo II	1.431.492,64	9.400,00	945.191,40	2.216.408,22	22.962,27	740.602,85			
	Titolo III	903.548,00	373.479,32	791.532,48	766.260,00	331.514,86	192.990,75			
	Titolo IV	5.340,03	149.848,40	153.460,81	2.936,73	151.660,76	149.228,44			
	TOTALE	9.891.245,26	11.953.531,92	13.488.133,33	10.922.160,37	10.369.632,37	11.332.007,35			

Data di stampa: 08/04/2015

Pagina 3 di 7

parco naz. delle cinque terre

RENDICONTO FINANZIARIO DECISIONALE - ANNO 2014

PARTE I ENTRATE

CODICE	DENOMINAZIONE	ANNO FINANZIARIO 2014			ANNO FINANZIARIO 2013		
		Residui	Competenza (Accertamenti)	Cassa (Riscossioni)	Residui	Competenza (Accertamenti)	Cassa (Riscossioni)
	Avanzo di amministrazione utilizzato		0,00			566.627,51	
	TOTALE GENERALE DELLE ENTRATE	9.891.245,26	11.953.531,92	15.274.668,79	10.922.160,37	10.936.259,88	11.332.007,35



Pagina 4 di 7

Data di stampa: 08/04/2015

parco naz. delle cinque terre

RENDICONTO FINANZIARIO DECISIONALE - ANNO 2014

PARTE II SPESE

CODICE	DENOMINAZIONE	ANNO FINANZIARIO 2014			ANNO FINANZIARIO 2013		
		Residui	Competenza (Impegni)	Cassa (Pagamenti)	Residui	Competenza (Impegni)	Cassa (Pagamenti)
	Disavanzo di amministrazione presunto		0,00			0,00	
101	CENTRO DI RESPONSABILITÀ 101 - RESPONSABILE OBIETTIVO 1.1						
101.1	TITOLO I - SPESE CORRENTI						
101.1.1	UNITA' PREVISIONALE 3 LIVELLO I - FUNZIONAMENTO						
101.1.1.1	CATEGORIA 1 - USCITE PER GLI ORGANI DELL'ENTE	6.899,67	58.612,05	55.267,40	7.549,35	62.200,00	58.897,88
101.1.1.2	CATEGORIA 2 - ONERI PER IL PERSONALE IN ATTIVITA' DI	39.295,32	374.227,52	385.897,26	45.883,57	374.491,29	364.915,52
101.1.1.3	CATEGORIA 3 - USCITE PER L'ACQUISTO DI BENI DI CONSUMO E	1.562.959,25	9.414.844,86	8.996.028,38	2.472.211,11	8.453.609,40	9.235.171,22
	TOTALE	1.609.154,24	9.847.684,43	9.437.193,04	2.525.644,03	8.890.300,69	9.658.984,62
101.1.2	UNITA' PREVISIONALE 3 LIVELLO II - INTERVENTI DIVERSI						
101.1.2.1	CATEGORIA 1 - USCITE PER PRESTAZIONI ISTITUZIONALI	378.197,69	172.004,31	259.622,57	292.648,33	230.928,27	107.435,84
101.1.2.2	CATEGORIA 2 - TRASFERIMENTI PASSIVI	0,00	0,00	0,00	0,00	0,00	0,00
101.1.2.3	CATEGORIA 3 - ONERI FINANZIARI	0,00	2.514,00	2.014,00	0,00	21.091,00	21.091,00
101.1.2.4	CATEGORIA 4 - ONERI TRIBUTARI	63.403,53	429.009,07	491.616,79	0,00	666.091,28	602.687,75
101.1.2.5	CATEGORIA 5 - POSTE CORRETIVE E COMPENSATIVE DI	0,00	0,00	0,00	0,00	0,00	0,00
101.1.2.6	CATEGORIA 6 - USCITE NON CLASSIFICABILI IN ALTRE VOCI	129.504,26	274.151,66	318.761,18	38.765,46	351.018,36	260.279,56
	TOTALE	571.105,48	877.679,04	1.072.014,54	331.413,79	1.269.128,91	991.494,15
101.1.4	UNITA' PREVISIONALE 3 LIVELLO IV - TRATTAMENTI DI QUIESCENZA,						
101.1.4.1	CATEGORIA 1 - ONERI PER IL PERSONALE IN QUIESCENZA	0,00	0,00	0,00	0,00	0,00	0,00
101.1.4.2	CATEGORIA 2 - ACCANTONAMENTO AL TRATTAMENTO DI FINE	0,00	0,00	0,00	0,00	0,00	0,00
	TOTALE	0,00	0,00	0,00	0,00	0,00	0,00
	TOTALE USCITE CORRENTI CENTRO DI RESP. Responsabile obiettivo 1.1	2.180.259,72	10.725.363,47	10.509.207,58	2.857.057,82	10.159.429,60	10.650.478,77
	TOTALE GENERALE USCITE CORRENTI	2.180.259,72	10.725.363,47	10.509.207,58	2.857.057,82	10.159.429,60	10.650.478,77

Data di stampa: 08/04/2015

Pagina 5 di 7

parco naz. delle cinque terre

RENDICONTO FINANZIARIO DECISIONALE - ANNO 2014

PARTE II SPESE

CODICE	DENOMINAZIONE	ANNO FINANZIARIO 2014			ANNO FINANZIARIO 2013		
		Residui	Competenza (Impegni)	Cassa (Pagamenti)	Residui	Competenza (Impegni)	Cassa (Pagamenti)
101	CENTRO DI RESPONSABILITÀ 101 - RESPONSABILE OBIETTIVO 1.1						
101.2	TITOLO II - SPESE IN CONTO CAPITALE						
101.2.1	UNITA' PREVISIONALE 3 LIVELLO I - INVESTIMENTI						
101.2.1.1	CATEGORIA 1 - ACQUISIZIONE DI BENI DI USO DUREVOLE ED	8.131.300,76	405.400,00	1.600.145,53	9.576.359,18	192.962,27	1.635.118,67
101.2.1.2	CATEGORIA 2 - ACQUISIZIONI DI IMMOBILIZZAZIONI TECNICHE	87.600,00	0,00	0,00	87.600,00	0,00	0,00
	TOTALE	8.218.900,76	405.400,00	1.600.145,53	9.663.959,18	192.962,27	1.635.118,67
101.2.4	UNITA' PREVISIONALE 3 LIVELLO IV - ACCANTONAMENTO PER RIPRISTINO						
101.2.4.1	CATEGORIA 1 - ACCANTONAMENTO PER RIPRISTINO	0,00	0,00	0,00	0,00	0,00	0,00
	TOTALE	0,00	0,00	0,00	0,00	0,00	0,00
	TOTALE USCITE IN CONTO CAPITALE CENTRO DI RESP. Responsabile obiettivo 1.1	8.218.900,76	405.400,00	1.600.145,53	9.663.959,18	192.962,27	1.635.118,67
	TOTALE GENERALE USCITE IN CONTO CAPITALE						
101	CENTRO DI RESPONSABILITÀ 101 - RESPONSABILE OBIETTIVO 1.1						
101.3	TITOLO III - GESTIONI SPECIALI						
101.3.1	UNITA' PREVISIONALE 3 LIVELLO I - GESTIONI SPECIALI						
101.3.1.1	CATEGORIA 1 - GESTIONI SPECIALI	742.906,92	396.017,52	674.307,65	862.339,98	361.514,86	478.191,36
	TOTALE	742.906,92	396.017,52	674.307,65	862.339,98	361.514,86	478.191,36
	TOTALE USCITE GESTIONI SPECIALI CENTRO DI RESP. Responsabile obiettivo 1.1	742.906,92	396.017,52	674.307,65	862.339,98	361.514,86	478.191,36
101.4	TITOLO IV - PARTITE DI GIRO						
101.4.1	UNITA' PREVISIONALE 3 LIVELLO I - SPESE AVENTI NATURA DI PARTITE DI						
101.4.1.1	CATEGORIA 1 - USCITE AVENTI NATURA DI PARTITE DI GIRO	5.340,03	149.848,40	153.419,11	3.181,23	151.660,76	149.472,94
	TOTALE	5.340,03	149.848,40	153.419,11	3.181,23	151.660,76	149.472,94
	TOTALE USCITE PARTITE DI GIRO CENTRO DI RESP. Responsabile obiettivo 1.1	5.340,03	149.848,40	153.419,11	3.181,23	151.660,76	149.472,94

Data di stampa: 08/04/2015

Pagina 6 di 7

parco naz. delle cinque terre

RENDICONTO FINANZIARIO DECISIONALE - ANNO 2014

PARTE II SPESE

CODICE	DENOMINAZIONE	ANNO FINANZIARIO 2014			ANNO FINANZIARIO 2013		
		Residui	Competenza (impegni)	Cassa (Pagamenti)	Residui	Competenza (impegni)	Cassa (Pagamenti)
	TOTALE GENERALE USCITE PER PARTITE DI GIRO E GESTIONI SPECIALI	748.246,95	545.865,92	827.726,76	865.521,21	513.175,62	627.664,30
	Riepilogo dei titoli						
	Riepilogo dei titoli Centro di responsabilità amm.va "Responsabile obiettivo						
	Titolo I	2.180.259,72	10.725.363,47	10.509.207,58	2.857.057,82	10.159.429,60	10.650.478,77
	Titolo II	8.218.900,76	405.400,00	1.600.145,53	9.663.959,18	192.962,27	1.635.118,67
	Titolo III	742.906,92	396.017,52	674.307,65	862.339,98	361.514,86	478.191,36
	Titolo IV	5.340,03	149.848,40	153.419,11	3.181,23	151.660,76	149.472,94
	Totale delle uscite Centro di responsabilità amm.va "Responsabile obiettivo 1.1"	11.147.407,43	11.676.629,39	12.937.079,87	13.386.538,21	10.865.567,49	12.913.261,74
	Riepilogo delle uscite di tutti i Centri di responsabilità amm.va						
	Titolo I	2.180.259,72	10.725.363,47	10.509.207,58	2.857.057,82	10.159.429,60	10.650.478,77
	Titolo II	8.218.900,76	405.400,00	1.600.145,53	9.663.959,18	192.962,27	1.635.118,67
	Titolo III	742.906,92	396.017,52	674.307,65	862.339,98	361.514,86	478.191,36
	Titolo IV	5.340,03	149.848,40	153.419,11	3.181,23	151.660,76	149.472,94
	TOTALE	11.147.407,43	11.676.629,39	12.937.079,87	13.386.538,21	10.865.567,49	12.913.261,74
	Disavanzo di amministrazione		0,00			0,00	
	TOTALE GENERALE DELLE SPESE	11.147.407,43	11.676.629,39	12.937.079,87	13.386.538,21	10.865.567,49	12.913.261,74

Data di stampa: 08/04/2015

Pagina 7 di 7

Conto del Bilancio	PARCO NAZIONALE DELLE CINQUE TERRE
	Allegato 10
	(previsto dall'art.39, comma 1)
	ESERCIZIO FINANZIARIO 2014

RENDICONTO FINANZIARIO GESTIONALE 2014

Allegato B alla Deliberazione del Presidente n.25 del 30.04.2015



parco naz. delle cinque terre

RENDICONTO FINANZIARIO GESTIONALE - ANNO 2014

PARTE I ENTRATE

codice	Denominazione	Gestione di competenza							Gestione dei residui attivi					Gestione di cassa				Totale dei residui attivi al termine dell'esercizio (9+15)				
		Previsioni		Somme accertate			Differenze in + (10-7) rispetto alle previsioni		Residui all'esercizio		Riscossi		Rimasti da riscuotere (16-14)		Totali (14+15)		Variazioni in + (16-13) o in - (17-18)		Previsioni		Riscossioni	
N.		iniziali	Variazioni in aumento (7-4) o diminuzione (4-7)	Definitive (4+5-6)	Riscosse	Rimaste da riscuotere (10-9)	Totale accertamenti (8+9)	10-7	11-12	13	14	15	16	17-18	19	20	21-22	23				
1-2	Avanzo di amministrazione presunto Fondo iniziale di cassa presunto	0,00	0,00	0,00	0,00	0,00	0,00	0,00	0,00	0,00	0,00	0,00	0,00	1.786.535,46	0,00	0,00	0,00	0,00				
101	CENTRO DI RESPONSABILITÀ 101 - RESPONSABILE OBIETTIVO 1.1																					
101.1	TITOLO I - ENTRATE CORRENTI																					
101.1.2	UNITÀ PREVISIONALE 3 LIVELLO II - ENTRATE DERIVANTI DA TRASFERIMENTI CORRENTI																					
101.1.2.1	CATEGORIA 1 - TRASFERIMENTI DA PARTE DELLO STATO																					
3010	CONTRIBUTO ORDINARIO MINISTERO DELL'AMBIENTE	1.909.367,09	509.926,29	2.419.293,38	2.519.496,70	0,00	2.519.496,70	101.203,32	105.000,00	105.000,00	0,00	105.000,00	0,00	2.418.293,38	2.624.496,70	206.203,32	0,00					
3020	CONTRIBUTO DEL MINISTERO DELL'AMBIENTE PER I SERVIZI TURISTICI E ARTICOLO 109 DEL MINISTERO DELL'AMBIENTE PER PIANTA ORGANICA	358.899,75	2.094,25	361.074,00	361.074,00	0,00	361.074,00	0,00	0,00	0,00	0,00	0,00	0,00	361.074,00	361.074,00	0,00	0,00					
3050	CONTRIBUTO ORDINARIO MINISTERO DELL'AMBIENTE PER PIANTA ORGANICA	25.101,12	0,00	25.101,12	25.101,12	0,00	25.101,12	0,00	0,00	0,00	0,00	0,00	0,00	25.101,12	25.101,12	0,00	0,00					
	TOTALE CATEGORIA 1 - TRASFERIMENTI DA PARTE DELLO STATO	2.293.467,96	511.010,54	2.804.468,50	2.905.671,82	0,00	2.905.671,82	101.203,32	105.000,00	105.000,00	0,00	105.000,00	0,00	2.804.468,50	3.010.671,82	206.203,32	0,00					
101.1.2.2	CATEGORIA 2 - TRASFERIMENTI DA PARTE DELLE REGIONI	2.000,00	0,00	2.000,00	2.000,00	0,00	2.000,00	0,00	0,00	0,00	0,00	0,00	0,00	2.000,00	2.000,00	0,00	0,00					
4010	TRASFERIMENTI CORRENTI DALLA REGIONE LIGURIA	2.000,00	0,00	2.000,00	2.000,00	0,00	2.000,00	0,00	0,00	0,00	0,00	0,00	0,00	2.000,00	2.000,00	0,00	0,00					
	TOTALE CATEGORIA 2 - TRASFERIMENTI DA PARTE DELLE REGIONI	2.000,00	0,00	2.000,00	2.000,00	0,00	2.000,00	0,00	0,00	0,00	0,00	0,00	0,00	2.000,00	2.000,00	0,00	0,00					
101.1.2.3	CATEGORIA 3 - TRASFERIMENTI DA PARTE DEI COMUNI E DELLE PROVINCE	0,00	35.000,00	35.000,00	35.000,00	0,00	35.000,00	0,00	10.000,00	10.000,00	0,00	10.000,00	0,00	35.000,00	35.000,00	-35.000,00	45.000,00					
4020	TRASFERIMENTI CORRENTI DA COMUNI	0,00	35.000,00	35.000,00	35.000,00	0,00	35.000,00	0,00	10.000,00	10.000,00	0,00	10.000,00	0,00	35.000,00	35.000,00	-35.000,00	45.000,00					
	TOTALE CATEGORIA 3 - TRASFERIMENTI DA PARTE DEI COMUNI E DELLE PROVINCE	0,00	35.000,00	35.000,00	35.000,00	0,00	35.000,00	0,00	10.000,00	10.000,00	0,00	10.000,00	0,00	35.000,00	35.000,00	-35.000,00	45.000,00					
101.1.3	UNITÀ PREVISIONALE 3 LIVELLO III - ALTRE ENTRATE																					
101.1.3.1	CATEGORIA 1 - ENTRATE DERIVANTI DALLA VENDITA DI BENI E DALLA PRESTAZIONE DI SERVIZI																					
7050	ALTRI PROVENTI	0,00	8.745,97	8.745,97	7.145,57	1.600,40	8.745,97	0,00	0,00	0,00	0,00	0,00	0,00	8.745,97	7.145,57	-1.600,40	1.600,40					
7080	PROVENTI DA SERVIZI TURISTICI E ARTICOLO 109 DEL MINISTERO DELL'AMBIENTE PER PIANTA ORGANICA	5.819.756,60	2.510.000,00	8.329.756,60	8.151.459,50	169.186,01	8.320.644,51	-9.114,09	7.431.837,30	320.143,15	7.111.694,02	7.431.837,17	-0,13	16.128.159,70	8.471.801,65	-7.656.558,05	7.260.660,03					
	TOTALE CATEGORIA 1 - ENTRATE DERIVANTI DALLA VENDITA DI BENI E	5.819.756,60	2.518.745,97	8.338.502,57	8.158.604,07	170.786,41	8.329.390,46	-9.114,09	7.431.837,30	320.143,15	7.111.694,02	7.431.837,17	-0,00	16.138.905,67	8.478.747,22	-7.658.188,49	7.262.460,43					

Data di stampa: 08/04/2015

Pagina 4 di 11

parco naz. delle cinque terre

RENDICONTO FINANZIARIO GESTIONALE - ANNO 2014

PARTE I ENTRATE

codice	Denominazione	Gestione di competenza						Gestione dei residui attivi					Gestione di cassa			Totale dei residui attivi al termine dell'esercizio (9+15)		
		Iniziali	Previsioni	Somme accertate		Differenza in + (10-7) o in - (7-10) rispetto alle previsioni	Totale accreditamenti	Risorse	Rimaste da riscuotere	Rischi	Residui all'inizio dell'esercizio	Rischi	Rimasti da riscuotere	Totale (14+15)	Variazioni in + (16-13) o in - (13-16)		Previsioni	Risorse
N.	3	4	5-6	7	8	9	10	11-12	13	14	15	16	17-18	19	20	21-22	23	
1-2																		
101.1.3.2	DALLA PRESTAZIONE DI SERVIZI																	
8010	CATEGORIA 2 - REDDITI E PROVENTI PATRIMONIALI																	
8000	ENTRATE PER PLUSVALENZE SU VENDITA BENI DELL'ENTE	0,00	110.839,40	110.839,40	36.600,00	36.600,00	110.839,40	0,00	0,00	0,00	0,00	0,00	0,00	110.839,40	74.239,40	-36.600,00	36.600,00	
8000	INTERESSI ATTIVI SU C.C.	3.000,00	3.315,73	3.315,73	0,00	0,00	3.315,73	0,00	0,00	0,00	0,00	0,00	0,00	3.315,73	3.315,73	0,00	0,00	
	TOTALE CATEGORIA 2 - REDDITI E PROVENTI PATRIMONIALI	3.000,00	111.155,13	111.155,13	36.600,00	36.600,00	114.155,13	0,00	0,00	0,00	0,00	0,00	0,00	114.155,13	77.555,13	-36.600,00	36.600,00	
101.1.3.3	CATEGORIA 3 - POSTE CORRETTIVE E COMPENSATIVE DI USCITE CORRENTI																	
8010	RECUPERI E RIMBORSI (DIVERSI)	15.000,00	21.000,00	38.000,00	28.612,60	6.468,59	33.081,19	-2.318,81	1.872,29	1.872,29	0,00	1.972,29	0,00	37.872,29	28.484,89	-9.387,40	6.468,59	
	TOTALE CATEGORIA 3 - POSTE CORRETTIVE E COMPENSATIVE DI USCITE CORRENTI	15.000,00	21.000,00	38.000,00	28.612,60	6.468,59	33.081,19	-2.318,81	1.872,29	1.872,29	0,00	1.972,29	0,00	37.872,29	28.484,89	-9.387,40	6.468,59	
101.1.3.4	CATEGORIA 4 - ENTRATE NON CLASSIFICABILI IN ALTRE VOCI																	
6010	ENTRATE VARIE PER DIRITTI DI SEGRETERIA	2.000,00	0,00	2.000,00	255,59	0,00	255,59	-1.744,42	0,00	0,00	0,00	0,00	0,00	2.232,08	255,59	-1.976,50	0,00	
10010	PROVENTI PER CONCILIAZIONI AMMONDE	1.500,00	0,00	1.500,00	204,00	1.016,00	1.220,00	-280,00	2.155,00	0,00	2.155,00	2.155,00	0,00	2.853,00	204,00	-2.649,00	3.171,00	
10020	PROVENTI PER GESTIONE SERVIZI DI TESORERIA	20.000,00	-20.000,00	0,00	0,00	0,00	30,00	-70,00	0,00	0,00	0,00	0,00	0,00	100,00	30,00	-70,00	0,00	
10030	RACCOLTA DEI FUNGHI	100,00	0,00	100,00	30,00	0,00	30,00	0,00	0,00	0,00	0,00	0,00	0,00	100,00	30,00	-70,00	0,00	
	TOTALE CATEGORIA 4 - ENTRATE NON CLASSIFICABILI IN ALTRE VOCI	23.600,00	-20.000,00	3.600,00	489,59	1.016,00	1.505,59	-2.084,42	2.155,00	0,00	2.155,00	2.155,00	0,00	5.186,08	489,59	-4.986,50	3.171,00	
	TOTALE ENTRATE CORRENTI CENTRO DI RESP. Responsabile obiettivo 1.1	6.156.816,56	3.196.911,64	11.333.728,20	11.170.933,20	249.871,00	11.420.804,20	-14.127,32	7.550.864,59	427.016,44	7.123.849,02	7.550.864,46	-0,13	19.135.566,67	11.597.948,64	-7.763.041,36	7.373.720,02	
	TOTALE GENERALE ENTRATE CORRENTI	6.156.816,56	3.196.911,64	11.333.728,20	11.170.933,20	249.871,00	11.420.804,20	-14.127,32	7.550.864,59	427.016,44	7.123.849,02	7.550.864,46	-0,13	19.135.566,67	11.597.948,64	-7.763.041,36	7.373.720,02	
101	CENTRO DI RESPONSABILITÀ 101 - RESPONSABILE OBIETTIVO 1.1																	
101.2	TITOLO II - ENTRATE IN CONTO CAPITALE																	
101.2.2	UNITA' PREVISIONALE 3 LIVELLO II - ENTRATE DERIVANTI DA TRASFERIMENTI IN CONTO CAPITALE																	

Data di stampa: 08/04/2015

Pagina 2 di 11

parco naz. delle cinque terre

RENDICONTO FINANZIARIO GESTIONALE - ANNO 2014

PARTE I ENTRATE

codice	Denominazione	Gestione di competenza						Gestione dei residui attivi				Gestione di cassa				Totale dei residui finali (8+15) differenziale (8+15)	
		Previsioni Variazioni in aumento (7-4) o diminuzione (4-7)	Defensive (4+5-6)	Risorse	Rimasti da accantonare (10-8)	Totale accantonamenti (8+9)	Differenze in + (10-7) o in - (7-10) rispetto alle previsioni	Residui all'inizio d'esercizio	Riscassi	Rimasti da riscossione (16-14)	Totali (14+15)	Variazioni in + (15-13) o in - (13-15)	Previsioni	Riscossioni	Differenze in + (20-19) o in - (19-20) rispetto alle previsioni		
1-2	3	4	5-6	7	8	9	10	11-12	13	14	15	16	17-18	19	20	21-22	23
101.2.2.1	CATEGORIA 1 - TRASFERIMENTI DALLO STATO																
15010	CONTRIBUTO STRAORDINARIO PER L'AMMINISTRAZIONE GENERALE	0,00	0,00	0,00	0,00	0,00	0,00	0,00	114.216,00	70.800,00	0,00	70.800,00	-43.416,00	181.491,00	70.800,00	-110.691,00	0,00
	TOTALE CATEGORIA 1 - TRASFERIMENTI DALLO STATO	0,00	0,00	0,00	0,00	0,00	0,00	0,00	114.216,00	70.800,00	0,00	70.800,00	-43.416,00	181.491,00	70.800,00	-110.691,00	0,00
101.2.2.2	CATEGORIA 2 - TRASFERIMENTI DALLE REGIONI																
16010	CONTRIBUTI STRAORDINARI DELLA REGIONE LIGURIA	0,00	9.400,00	9.400,00	0,00	9.400,00	9.400,00	0,00	116.500,00	0,00	0,00	0,00	-116.500,00	125.900,00	0,00	-125.900,00	9.400,00
	TOTALE CATEGORIA 2 - TRASFERIMENTI DALLE REGIONI	0,00	9.400,00	9.400,00	0,00	9.400,00	9.400,00	0,00	116.500,00	0,00	0,00	0,00	-116.500,00	125.900,00	0,00	-125.900,00	9.400,00
101.2.2.4	CATEGORIA 4 - TRASFERIMENTI DA ALTRI ENTI DEL SETTORE PUBBLICO																
18010	CONTRIBUTO IN CONTO CAPITALE DA ALTRI ENTI DEL SETTORE PUBBLICO	0,00	0,00	0,00	0,00	0,00	0,00	0,00	1.200.776,64	874.391,40	316.407,64	1.190.799,04	-9.977,60	1.242.084,93	874.391,40	-367.693,53	316.407,64
	TOTALE CATEGORIA 4 - TRASFERIMENTI DA ALTRI ENTI DEL SETTORE PUBBLICO	0,00	0,00	0,00	0,00	0,00	0,00	0,00	1.200.776,64	874.391,40	316.407,64	1.190.799,04	-9.977,60	1.242.084,93	874.391,40	-367.693,53	316.407,64
	TOTALE ENTRATE IN CONTO CAPITALE CENTRO DI RESP. Responsabile obiettivo 1.1	0,00	9.400,00	9.400,00	0,00	9.400,00	9.400,00	0,00	1.431.482,64	948.191,40	316.407,64	1.261.598,04	-189.895,60	1.546.478,93	948.191,40	-604.284,53	325.807,64
	TOTALE GENERALE ENTRATE IN CONTO CAPITALE	0,00	9.400,00	9.400,00	0,00	9.400,00	9.400,00	0,00	1.431.482,64	948.191,40	316.407,64	1.261.598,04	-189.895,60	1.546.478,93	948.191,40	-604.284,53	325.807,64
101	CENTRO DI RESPONSABILITÀ 101 - RESPONSABILE OBIETTIVO 1.1	199.271,07	-29.280,75	189.990,32	209.990,32	0,00	209.990,32	40.000,00	20.000,00	0,00	20.000,00	20.000,00	0,00	189.990,32	209.990,32	20.000,00	20.000,00
101.3	TITOLO III - GESTIONI SPECIALI	500,00	0,00	500,00	489,00	0,00	489,00	-11,00	333,00	333,00	0,00	333,00	0,00	833,00	822,00	-11,00	0,00
101.3.1	UNITÀ PREVISIONALE 3 LIVELLO I - GESTIONI SPECIALI	110.000,00	53.000,00	163.000,00	163.000,00	0,00	163.000,00	0,00	36.280,00	34.419,23	0,00	34.419,23	-1.840,77	1.236,11	34.419,23	33.183,12	0,00
101.3.1.1	CATEGORIA 1 - GESTIONI SPECIALI								846.955,00	546.300,93	300.654,07	846.955,00	0,00	893.000,00	546.300,93	-346.699,07	463.654,07
23010	CONTRIBUTO ORDINARIO DEL MINISTERO DELL'AMBIENTE PER AREA MARINA PROTETTA	53.000,00	-25.200,75	33.799,25	33.799,25	0,00	33.799,25	40.000,00	903.548,00	581.051,16	320.654,07	901.707,23	-1.840,77	1.018.059,43	791.532,48	-53.183,12	463.654,07
23035	PROVVEDIMENTI DA SANZIONI PER VIOLAZIONI IN AMP	0,00	0,00	0,00	0,00	0,00	0,00	-11,00	0,00	0,00	0,00	0,00	0,00	0,00	0,00	0,00	0,00
23040	CONTRIBUTI PER AMP DALLA REGIONE LIGURIA	0,00	0,00	0,00	0,00	0,00	0,00	0,00	0,00	0,00	0,00	0,00	0,00	0,00	0,00	0,00	0,00
23050	CONTRIBUTO IN CONTO CAPITALE PER L'AREA MARINA PROTETTA	110.000,00	53.000,00	163.000,00	163.000,00	0,00	163.000,00	0,00	846.955,00	546.300,93	300.654,07	846.955,00	0,00	893.000,00	546.300,93	-346.699,07	463.654,07
	TOTALE CATEGORIA 1 - GESTIONI SPECIALI	309.271,07	-25.200,75	333.490,32	210.479,32	163.000,00	373.479,32	40.000,00	903.548,00	581.051,16	320.654,07	901.707,23	-1.840,77	1.018.059,43	791.532,48	-53.183,12	463.654,07

Data di stampa: 08/04/2015

Pagina 3 di 11

parco naz. delle cinque terre

RENDICONTO FINANZIARIO GESTIONALE - ANNO 2014

PARTE I ENTRATE

codice	Denominazione	Gestione di competenza							Gestione dei residui attivi					Gestione di cassa				Totale dei residui attivi al termine dell'esercizio (9+15)
		Previsioni in aumento (7-4) o diminuzione (4-7)	Definitive (4-5-6)	Recosse	Rimaste da riscuotere (10-6)	Totale accertamenti (8+9)	Differenze in + (10-7) o in - (7-10) rispetto alle previsioni	Residui all'inizio dell'esercizio	Riscossi	Rimasti da riscuotere (10-14)	Totale (14+15)	Variazioni in + (15-14) o in - (14-15)	Previdibili	Riscossi	Differenze in + (20-19) o in - (19-20) rispetto alle previsioni			
N.		4	5-6	7	8	9	10	11-12	13	14	15	16	17-18	19	20	21-22	23	
1-2		309.771,07	53.000,00	333.490,32	210.479,32	163.000,00	373.479,32	40.000,00	903.546,00	561.053,16	320.654,07	901.707,23	-1.840,77	1.065.059,43	791.532,48	-346.710,07	483.654,07	
101.4	TOTALE ENTRATE GESTIONI SPECIALI CENTRO DI RESP. Responsabile obiettivo 1.1																	
101.4.1	TITOLO IV - PARTITE DI GIRO																	
101.4.1.1	UNITA' PREVISIONALE 3 LIVELLO I - ENTRATE AVVENTI NATURA DI GIRO																	
101.4.1.1.1	CATEGORIA 1 - ENTRATI AVVENTI NATURA DI PARTITE DI GIRO																	
22010	RITENUTE ERARIAIAL. PERSONALE DIPENDENTE INCARICATO E COMANDO	100.000,00	0,00	100.000,00	85.108,03	0,00	85.108,03	-14.891,97	0,00	0,00	0,00	0,00	0,00	101.596,95	85.108,03	-16.488,92	0,00	
22020	RITENUTE PREVIDENZIALI ED ASSISTENZIALI	50.000,00	0,00	50.000,00	49.997,36	0,00	49.997,36	-2,62	0,00	0,00	0,00	0,00	0,00	63.314,84	49.997,36	-13.317,46	0,00	
22030	RITENUTE VARIE	10.000,00	0,00	10.000,00	0,00	0,00	0,00	-10.000,00	0,00	0,00	0,00	0,00	0,00	10.000,00	0,00	-10.000,00	0,00	
22040	RISTITUZIONE TRATTUTE PER CONTO DI TERZI	500,00	0,00	500,00	0,00	0,00	0,00	-500,00	0,00	0,00	0,00	0,00	0,00	500,00	0,00	-500,00	0,00	
22050	ANTICIPAZIONI FONDO ECONOMATO	5.000,00	0,00	5.000,00	0,00	0,00	0,00	-5.000,00	0,00	0,00	0,00	0,00	0,00	5.000,00	0,00	-5.000,00	0,00	
22060	ANTICIPAZIONI VARIE	10.000,00	0,00	10.000,00	4.028,09	0,00	4.028,09	-5.971,91	0,00	0,00	0,00	0,00	0,00	10.000,00	4.028,09	-5.971,91	0,00	
22070	RITENUTE D'ACCONTO SU PRESTAZIONI PROFESSIONALI	50.000,00	0,00	50.000,00	10.714,90	0,00	10.714,90	-39.885,10	5.340,03	3.612,41	0,00	3.612,41	-1.727,62	55.508,61	14.327,31	-41.179,30	0,00	
	TOTALE CATEGORIA 1 - ENTRATI AVVENTI NATURA DI PARTITE DI GIRO	225.500,00	0,00	225.500,00	148.846,40	0,00	148.846,40	-76.653,60	5.340,03	3.612,41	0,00	3.612,41	-1.727,62	245.918,40	153.480,81	-92.437,59	0,00	
	TOTALE ENTRATE PARTITE DI GIRO CENTRO DI RESP. Responsabile obiettivo 1.1	225.500,00	0,00	225.500,00	148.846,40	0,00	148.846,40	-76.653,60	5.340,03	3.612,41	0,00	3.612,41	-1.727,62	245.918,40	153.480,81	-92.437,59	0,00	
	TOTALE GENERALE ENTRATE GESTIONI SPECIALI E PARTITE DI GIRO	536.271,07	53.000,00	589.990,32	390.327,72	163.000,00	523.327,72	40.000,00	908.886,03	584.665,27	320.654,07	905.319,64	-3.560,39	1.306.977,83	944.993,29	-353.183,12	483.654,07	
	Riepilogo dei titoli																	
	Totale delle entrate Centro di responsabilità am.m.va "Responsabile obiettivo 1.1"	8.156.916,56	3.178.911,64	11.333.728,20	11.170.933,20	249.871,00	11.420.804,20	87.076,00	7.550.864,59	427.015,44	7.123.849,02	7.550.864,46	-0,13	19.135.596,07	11.597.948,64	-7.537.638,03	7.373.720,02	
	Totale delle entrate di tutti i Centri di responsabilità am.m.va	0,00	9.400,00	9.400,00	0,00	9.400,00	9.400,00	0,00	1.431.482,64	945.191,40	316.407,64	1.261.599,04	-169.893,60	1.540.475,93	945.191,40	-604.284,53	325.807,64	
	Totale delle entrate di tutti i Centri di responsabilità am.m.va	309.771,07	23.719,25	333.490,32	210.479,32	163.000,00	373.479,32	39.889,00	903.546,00	581.053,16	320.654,07	901.707,23	-1.840,77	1.065.059,43	791.532,48	-289.526,95	483.654,07	
	Totale delle entrate di tutti i Centri di responsabilità am.m.va	225.500,00	0,00	225.500,00	148.846,40	0,00	148.846,40	-75.651,60	5.340,03	3.612,41	0,00	3.612,41	-1.727,62	245.918,40	153.480,81	-92.437,59	0,00	
	TOTALE	6.892.087,63	3.210.030,89	11.902.118,52	11.531.260,92	422.271,00	11.953.531,92	127.055,00	9.891.246,26	1.996.872,41	7.760.910,73	9.717.783,14	-173.462,12	22.016.040,43	13.488.133,33	-8.527.907,10	8.193.161,73	

parco naz. delle cinque terre

RENDICONTO FINANZIARIO GESTIONALE - ANNO 2014

PARTE ENTRATE

codice	Denominazione	Gestione di competenza					Gestione dei residui attivi					Gestione di cassa			Totale dei residui attivi al fine dell'esercizio (8+15)						
		Previsioni		Somme accertate			Differenze in + (10-7) o in - (7-10) rispetto alle previsioni	Riscossi	Residui all'inizio dell'esercizio	Rimasti da riscuotere (16-14)	Totali (14+15)	Variazioni in + (16-13) in - (13-16)	Previsioni	Riscossioni		Differenze in + (20-19) o in - (19-20) rispetto alle previsioni					
N.	iniziali	Variazioni in aumento (7-4) o diminuzione (4-7)	Differenze (4-5-6)	Riscosse	Rimaste da riscuotere (10-9)	Totale accertamenti (8+9)									9		8	7	10	11-12	13
1-2	3	4	5-6	7	8	9	10	11-12	13	14	15	16	17-18	19	20	21-22	23				
	TOTALE GENERALE DELLE ENTRATE	8.692.087,63	3.210.050,89	11.902.118,52	11.531.260,99	422.271,00	11.953.531,92	141.203,32	9.891.246,26	1.956.872,41	7.760.910,79	9.717.783,14	0,00	23.802.576,89	15.488.133,33	2.045.927,90	8.183.181,73				
		0,00					-89.789,92						-173.463,12			-8.787.283,64					

parco naz. delle cinque terre

RENDICONTO FINANZIARIO GESTIONALE - ANNO 2014

PARTE II SPESE

codice	Denominazione	Gestione di competenza						Gestione dei residui passivi						Gestione di cassa		Totale dei residui passivi al termine dell'esercizio (8+15)					
		Previsioni	Somme impegnate		Differenze in +		Residui all'inizio dell'esercizio	Pagati	Rimasti da pagare (18-14)	Totale (14+15)	Variazioni in + (16-13) o in - (13-16)	Previsioni	Pagamenti	Differenze in + (20-19) o in - (19-20) rispetto alle previsioni							
N.		Variazioni in aumento (7-4) o diminuzione (4-7)	Definitive (4-5-8)	Rimasti da pagare (10-9)	Totale impegni (9+9)	(10-7) o in - (7-10) rispetto alle previsioni	13	8	9	10	11-12	13	14	15	16	17-18	18	19	20	21-22	23
1-2	3	0,00	0,00																		
	Disavanzo di amministrazione presunto																				
101	CENTRO DI RESPONSABILITÀ 101 - RESPONSABILE OBIETTIVO 1.1																				
101.1	TITOLO I - SPESE CORRENTI																				
101.1.1	UNITÀ PREVISIONALE 3 LIVELLO 1 - FUNZIONAMENTO																				
101.1.1.1	CATEGORIA 1 - USCITE PER GLI ORGANI DELL'ENTE																				
1010	INDENNITÀ DI CARICA E RIMBORSI SPESE AL PRESIDENTE	50.000,00	50.000,00	44.747,38	2.312,11	47.059,47	6.308,06	2.979,69	2.979,69	-2.940,53	6.308,06	2.979,69	2.979,69	3.140,05	6.119,71	-188,35	56.994,57	47.727,02	-9.267,55	5.452,16	
1020	INDENNITÀ DI CARICA E GETTONI AI COMPONENTI ORGANI ISTITUZIONALI, COLLEGIALI, CONSIGLIO DIRETTIVO, COMUNITÀ DEL PARCO	0,00	0,00	0,00	0,00	0,00	0,00	0,00	0,00	0,00	0,00	0,00	0,00	0,00	0,00	0,00	3.951,80	0,00	-3.951,80	0,00	
1030	INDENNITÀ DI CARICA E GETTONI DI PRESENZA E RIMBORSI DI MISSIONE AL COLLEGIO DEI REVISORI	10.000,00	10.000,00	6.948,77	823,81	7.772,58	591,61	591,61	591,61	-2.227,42	591,61	591,61	591,61	0,00	591,61	0,00	11.031,61	7.540,38	-3.491,23	823,61	
1040	COMPENSI E RIMBORSI AI COMPONENTI DEI COMITATI DI CONSULENZA	23.200,00	7.800,00	0,00	3.760,00	-4.200,00	0,00	0,00	0,00	0,00	0,00	0,00	0,00	0,00	0,00	0,00	7.860,00	0,00	-7.860,00	3.760,00	
1050	RIMBORSI SPESE DI MISSIONE AI COMPONENTI DEGLI ORGANI ISTITUZIONALI COLLEGIALI	3.000,00	0,00	0,00	0,00	0,00	0,00	0,00	0,00	0,00	0,00	0,00	0,00	0,00	0,00	0,00	0,00	0,00	0,00	0,00	
	TOTALE CATEGORIA 1 - USCITE PER GLI ORGANI DELL'ENTE	86.200,00	67.800,00	51.696,13	6.916,92	58.612,05	6.899,67	3.571,27	3.571,27	-3.387,95	6.899,67	3.571,27	3.571,27	3.140,05	6.711,32	-188,35	79.967,96	55.287,40	-24.680,56	10.065,97	
101.1.1.2	CATEGORIA 2 - ONERI PER IL PERSONALE IN ATTIVITÀ DI SERVIZIO																				
2020	STIPENDI ED ALTRI ASSEGNI FISSI AL PERSONALE DIPENDENTE	202.862,34	202.862,34	195.179,16	4.003,53	199.182,69	5.000,00	0,00	0,00	-3.779,65	5.000,00	0,00	0,00	0,00	0,00	-5.000,00	276.225,80	195.179,16	-83.046,64	4.003,53	
2030	COMPENSI PER LAVORO STRAORDINARIO AL PERSONALE DIPENDENTE	2.000,00	2.000,00	0,00	0,00	-2.000,00	0,00	0,00	0,00	0,00	0,00	0,00	0,00	0,00	0,00	0,00	2.000,00	0,00	-2.000,00	0,00	
2040	ONERI PREVIDENZIALI, ASSISTENZIALI ED ALTRI ONERI PER IL PERSONALE DIPENDENTE	100.000,00	100.000,00	94.743,32	141,61	94.884,93	3.973,12	3.973,12	3.973,12	-5.115,07	3.973,12	3.973,12	3.973,12	0,00	3.973,12	0,00	106.294,02	98.718,44	-7.577,58	141,61	
2060	FONDO PER TRATTAMENTO DELLE PENSIONI AL PERSONALE DIPENDENTE ED EROGAZIONE BUONI PASTO	27.000,00	27.000,00	9.470,64	17.529,36	27.000,00	28.492,86	28.492,86	28.492,86	0,00	28.492,86	28.492,86	28.492,86	0,00	28.492,86	0,00	28.597,43	37.963,50	9.396,07	17.529,36	
2070	RETRIBUZIONE PER CONTRATTO DI DIRITTO PRIVATO AL DIRETTORE	70.000,00	52.159,90	52.159,90	0,00	52.159,90	0,00	0,00	0,00	0,00	0,00	0,00	0,00	0,00	0,00	0,00	56.172,20	52.159,90	-4.012,30	0,00	
2090	INDENNITÀ DI MISSIONE E RIMBORSO SPESE AL PERSONALE DIPENDENTE	2.000,00	1.000,00	794,82	205,18	1.000,00	1.829,34	1.829,34	1.829,34	0,00	1.829,34	1.829,34	1.829,34	0,00	1.829,34	-745,90	1.899,34	1.876,26	-21,08	205,18	
	TOTALE CATEGORIA 2 - ONERI PER IL PERSONALE IN ATTIVITÀ DI SERVIZIO	403.862,34	385.122,24	352.347,84	21.879,68	374.227,52	39.295,32	33.549,42	33.549,42	-10.894,72	39.295,32	33.549,42	33.549,42	0,00	33.549,42	-5.745,90	473.165,75	385.897,26	-87.268,49	21.879,68	
101.1.1.3	CATEGORIA 3 - USCITE PER L'ACQUISTO DI BENI DI CONSUMO E DI SERVIZI																				
4010	MANUTENZIONE ORDINARIA E ACQUISIZIONE ATTREZZATURE TECNICHE AD USO UFFICIO	15.000,00	18.000,00	10.045,33	7.554,67	18.000,00	15.236,55	13.928,47	13.928,47	0,00	15.236,55	13.928,47	13.928,47	876,92	14.705,39	-531,16	43.927,90	23.973,60	-19.754,10	8.831,59	
4020	MANUTENZIONE ORDINARIA ED ALTRE PUBBLICAZIONI, CARICABILI, STAMPHE	4.000,00	4.000,00	0,00	1.618,98	1.618,98	300,00	300,00	300,00	-2.361,02	300,00	300,00	300,00	0,00	300,00	0,00	4.300,00	300,00	-4.000,00	1.618,98	
4030	ACQUISTO DI MATERIALE DI CONSUMO E NOLEGGIO DI MATERIALE TECNICO	10.000,00	10.000,00	0,00	10.000,00	10.000,00	9.401,12	7.973,56	7.973,56	0,00	9.401,12	7.973,56	7.973,56	1.827,56	9.401,12	0,00	12.656,64	7.573,56	-5.083,08	1.827,56	

Data di stampa: 08/04/2015

Pagina 6 di 11

parco naz. delle cinque terre

RENDICONTO FINANZIARIO GESTIONALE - ANNO 2014

PARTE II SPESE

codice	Denominazione	Gestione di competenza						Gestione dei residui passivi						Gestione di cassa			Totale dei residui passivi (9+15) o in - (16) o in + (17) rispetto alle previsioni (9+15)	
		4	5-6	7	8	9	10	Differenze in + (10) o in - (11) rispetto alle previsioni (10) rispetto alle previsioni (9+9)	Residui all'inizio dell'esercizio	14	15	16	17-18	19	20	21-22		23
N.		Iniziali	Variazioni in aumento (7-4) o diminuzioni (4-7)	Definitive (4-7)	Pagate	Rimasti da pagare (10-9)	Totale impegni (9+9)	Differenze in + (10) o in - (11) rispetto alle previsioni (10) rispetto alle previsioni (9+9)	Residui all'inizio dell'esercizio	Pagati	Rimasti da pagare (16-14)	Totale (14+15)	Variazioni in + (17-18) o in - (18) o in + (19) rispetto alle previsioni (17-18)	Previsioni	Pagamenti	Differenze in + (20) o in - (21) rispetto alle previsioni (20) rispetto alle previsioni (9+15)		
1-2	3																	
4000	SPESE PER ACCERTAMENTI SANITARI	2.000,00	0,00	2.000,00	1.000,00	0,00	1.000,00	-1.000,00	0,00	0,00	0,00	0,00	2.000,00	1.000,00	-1.000,00	0,00		
4000	SPESE PER SERVIZI INFORMATICI	30.000,00	0,00	30.000,00	11.039,24	18.960,69	29.999,93	-0,07	50.519,05	27.940,25	19.299,93	47.249,08	-3.269,97	64.567,17	38.988,49	-25.578,68	38.260,52	
4100	ACQUISTO VESTIARIO E DIVISE	0,00	0,00	0,00	0,00	0,00	0,00	0,00	3.183,84	3.183,84	3.183,84	0,00	3.852,00	0,00	-3.852,00	3.183,84		
4110	FITTO LOCALI	122.523,26	0,00	122.523,26	118.971,13	3.552,13	122.523,26	0,00	0,00	0,00	0,00	0,00	122.523,26	118.971,13	-3.552,13	3.552,13		
4130	SPESE GENERALI PER UFFICI	20.000,00	0,00	20.000,00	14.324,18	5.675,82	19.982,61	-17,39	23.550,51	7.767,79	540,00	8.907,79	-15.242,72	62.554,19	22.091,97	-40.462,22	8.196,43	
4140	SPESE PER STUDI, INDAGINI E RILEVAZIONI E CONVENZIONI CON ENTI	25.000,00	0,00	25.000,00	21.600,00	0,00	21.600,00	-3.400,00	32.814,96	29.857,92	2.957,04	32.814,96	-4,00	68.190,96	51.457,92	-17.733,04	2.953,04	
4150	SPESE PER ORGANIZZAZIONE E LA PARTECIPAZIONE A CONVEGNI, CONGRESSI, INCONTRI, SEMINARI, SCAMBI CULTURALI, INIZIATIVE SOCIALI E SPORTIVE E ALTRE MANIFESTAZIONI	3.984,54	0,00	3.984,54	0,00	3.984,54	3.984,54	0,00	20.984,54	3.984,54	15.000,00	18.984,54	-2.000,00	25.395,88	3.984,54	-21.411,34	18.984,54	
4160	SPESE TELEFONICHE	50.000,00	-10.000,00	40.000,00	8.527,82	31.472,18	40.000,00	0,00	32.278,04	10.000,00	0,00	10.000,00	-22.271,96	64.465,35	19.533,08	-45.931,47	31.472,18	
4170	MANUTENZIONE, NOLEGGIO ED ESERCIZIO MEZZI DI TRASPORTO	5.455,88	0,00	5.455,88	5.401,39	54,49	5.455,88	0,00	4.831,14	1.771,56	460,41	2.777,99	-2.453,15	8.990,83	7.118,97	-1.871,86	514,90	
4180	PREMI ASSICURATIVI	50.000,00	-10.000,00	40.000,00	47.258,19	2.741,81	50.000,00	0,00	24.365,03	13.188,71	4.580,76	17.769,49	-24.365,03	50.000,00	71.633,22	-21.633,22	2.741,81	
4200	COMBUSTIBILE ED ENERGIA ELETTRICA PER RISCALDAMENTO E CONDIZIONE IMPIANTI TECNICI	93.000,00	23.000,00	116.000,00	88.114,58	27.885,42	116.000,00	0,00	26.897,43	9.779,13	17.118,30	26.897,43	0,00	177.296,43	97.893,71	-79.402,72	45.003,72	
4240	SPESE VARIE PER ATTIVITA' DI CARATTERE INFORMATIVO ED SPERIMENTAZIONE	30.000,00	0,00	30.000,00	6.945,81	20.795,79	27.141,60	-2.859,40	45.040,00	45.040,00	0,00	45.040,00	0,00	75.592,42	51.385,81	-24.206,61	20.795,79	
4260	SPESE PER ATTIVITA' DIVULGATIVE A SCOPO DIDATTICO E CULTURALE E C.E.A. DEL PARCO	85.000,00	0,00	85.000,00	24.825,80	40.174,20	65.000,00	0,00	20.975,44	17.461,68	2.913,76	20.275,44	-400,00	89.674,26	42.297,48	-47.386,80	42.997,96	
4270	SPESE PER IL CORPO FORESTALE DELLO STATO ED IL COORDINAMENTO TERRITORIALE AMBIENTALE	106.000,00	0,00	106.000,00	81.984,92	23.655,04	105.639,96	-360,04	67.760,68	29.479,67	26.043,14	55.522,81	-12.237,87	156.882,71	111.464,58	-45.418,12	49.668,18	
4280	SPESE PER SERVIZI TECNICHE ED SPERIMENTAZIONE	23.942,28	-4.789,50	19.152,78	0,00	19.047,47	19.047,47	-111,32	27.318,22	20.532,84	6.785,38	27.318,22	0,00	33.133,04	20.532,84	-12.600,40	25.833,05	
4300	SPESE CORRELATE AI SERVIZI FRUIZIONE TERRITORIALE, INIZIATIVE ECONOMICHE, MOBILITA', PROMOZIONE, ARTICOLI DESTINATI ALLA VENDITA	5.709.244,65	2.410.000,00	8.119.244,65	7.501.812,67	590.675,13	8.092.297,80	-26.966,85	648.892,22	505.604,56	143.277,63	648.892,19	-0,03	8.835.565,34	8.007.217,23	-828.348,11	733.952,76	
4310	SPESE URGENTI PER IL RIPRISTINO DI SITUAZIONI DI DEGRADO	104.809,43	350.653,42	455.462,85	87.040,53	368.522,32	455.562,85	0,00	457.566,98	125.560,10	331.978,88	457.566,98	0,00	936.807,73	212.630,63	-724.177,10	700.498,20	
4330	MANUTENZIONE ORDINARIA SU IMMOBILI	30.000,00	0,00	30.000,00	20.482,60	9.517,38	29.999,98	-0,02	33.784,01	24.374,92	9.372,49	33.747,41	-36,60	89.086,41	44.837,52	-24.248,89	18.909,87	
4340	SPESE PER L'ATTIVAZIONE DI UN SISTEMA DI GESTIONE INTEGRATA, PAGGIAMENTO DELLA REGISTRAZIONE EMAS	0,00	150.000,00	150.000,00	0,00	150.000,00	150.000,00	0,00	0,00	0,00	0,00	0,00	0,00	150.000,00	0,00	-150.000,00	150.000,00	
TOTALE CATEGORIA 3 - USUO PER L'ACQUISTO DI BENI DI CONSUMO E DI SERVIZI		6.840.066,06	2.336.653,42	9.176.719,48	8.077.628,77	1.337.216,09	9.414.844,86	-37.085,11	1.662.995,26	918.401,61	586.110,16	1.504.511,77	-86.447,48	11.090.972,68	8.996.028,38	-2.126.017,47	31.073,27	1.933.328,26
101.1.2	UNITA' PREVISIONALE 3 LIVELLO II - INTERVENTI DIVERSI																	
101.1.2.1	CATEGORIA 1 - USCITE PER PRESTAZIONI ISTITUZIONALI																	
5010	FONDO PER BORSE DI STUDIO ED ATTIVITA' DI RICERCA	20.000,00	10.000,00	30.000,00	0,00	29.334,00	29.334,00	-666,00	0,00	0,00	0,00	0,00	0,00	30.000,00	0,00	-30.000,00	29.334,00	
5030	ABBONAMENTI SELETTIVI E DANNI FAUNA	75.000,00	0,00	75.000,00	34.100,38	40.899,62	75.000,00	0,00	33.054,60	5.294,95	5.294,95	33.654,80	0,00	103.415,01	62.463,03	-40.951,98	46.194,57	
5060	ABBONAMENTI SELETTIVI E DANNI FAUNA	0,00	0,00	0,00	0,00	0,00	0,00	0,00	184.050,00	46.000,00	46.000,00	184.050,00	0,00	184.050,00	138.050,00	-46.000,00	46.000,00	
5080	SPESE PER ORGANIZZAZIONE DI CAMPI DI ATTIVITA' NATURALISTICA, STAGE, ECC.	0,00	0,00	0,00	0,00	0,00	0,00	0,00	105.000,00	104.298,02	105.000,00	105.000,00	0,00	701,98	701,98	0,00	104.298,02	
5100	ATTIVITA' E INIZIATIVE DI CARATTERE ISTITUZIONALE	32.000,00	8.000,00	40.000,00	16.497,53	21.487,79	38.185,31	-1.814,69	54.013,34	30.998,26	8.436,99	39.435,27	-14.578,07	142.521,21	47.495,81	-95.025,40	30.124,77	
5110	QUOTE ASSOCIATIVE DIVERSE	10.000,00	0,00	10.000,00	9.485,00	0,00	9.485,00	-515,00	1.479,75	1.429,75	50,00	1.479,75	0,00	10.000,00	10.914,75	914,75	50,00	
5120	ATTIVITA' RELATIVE AL BILANCIO DI SOSTENIBILITA'	0,00	-20.000,00	-20.000,00	0,00	20.000,00	20.000,00	0,00	0,00	0,00	0,00	0,00	0,00	20.000,00	0,00	-20.000,00	20.000,00	
TOTALE CATEGORIA 1 - USCITE PER PRESTAZIONI ISTITUZIONALI		107.000,00	18.000,00	125.000,00	54.600,38	70.383,61	125.000,00	-1.814,69	199.104,60	142.718,96	64.732,94	199.104,60	-14.578,07	276.936,21	268.661,62	-8.274,59	30.124,77	
TOTALE CATEGORIA 3 - USUO PER L'ACQUISTO DI BENI DI CONSUMO E DI SERVIZI		6.840.066,06	2.336.653,42	9.176.719,48	8.077.628,77	1.337.216,09	9.414.844,86	-37.085,11	1.662.995,26	918.401,61	586.110,16	1.504.511,77	-86.447,48	11.090.972,68	8.996.028,38	-2.126.017,47	31.073,27	1.933.328,26
TOTALE		38.000,00	38.000,00	38.000,00	38.000,00	38.000,00	38.000,00	0,00	38.000,00	38.000,00	38.000,00	38.000,00	0,00	38.000,00	38.000,00	0,00	38.000,00	

Data di stampa: 08/04/2015

Pagina 7 di 11

parco naz. delle cinque terre

RENDICONTO FINANZIARIO GESTIONALE - ANNO 2014

PARTE II SPESE

codice	Denominazione	Gestione di competenza						Gestione dei residui passivi				Gestione di cassa				totale dei residui passivi al termine dell'esercizio (9+15)
		Previsioni (4+5)	Definitive (4+5-6)	Pagate (10-8)	Rimaste da pagare (10-8)	Totale impegni (8+9)	Differenza in + (10-7) o in - (7-10) rispetto alle previsioni (8+9)	Residui all'esercizio (15-14)	Pagati (14-13)	Rimasti da pagare (15-14)	Totale (14+15)	Variazioni in + (15-13) o in - (13-15)	Previsioni (19)	Pagamenti (20)	Differenza in + (19-20) o in - (20-19) previsioni (19)	
N.		5-6	7	8	9	10	11-12	13	14	15	16	17-18	19	20	21-22	23
1-2	3															
	TOTALE CATEGORIA 1 - USCITE PER PRESTAZIONI ISTITUZIONALI	137.000,00	175.000,00	60.042,91	111.921,40	172.004,31	-2.995,69	378.187,69	199.539,66	164.075,96	383.618,62	-14.578,07	489.991,22	259.622,57	-231.985,36	276.001,36
101.1.2.3	CATEGORIA 3 - ONERI FINANZIARI															
7010	COMMISSIONI, SPESE BANCARIE E INTERESSI	10.000,00	10.000,00	2.014,00	500,00	2.514,00	-7.495,00	0,00	0,00	0,00	0,00	0,00	11.072,66	2.014,00	-9.058,66	500,00
	TOTALE CATEGORIA 3 - ONERI FINANZIARI	10.000,00	10.000,00	2.014,00	500,00	2.514,00	-7.495,00	0,00	0,00	0,00	0,00	0,00	11.072,66	2.014,00	-9.058,66	500,00
101.1.2.4	CATEGORIA 4 - ONERI TRIBUTARI															
8010	IMPOSTE, TASSE E TRIBUTI VARI	20.000,00	30.000,00	26.599,34	617,00	27.216,34	-2.783,66	4.943,63	4.844,12	30,00	4.874,12	-86,51	30.196,35	31.443,46	1.257,11	847,00
8020	I.R.A.P.	35.000,00	35.500,00	36.420,70	79,30	36.500,00	0,00	309,65	309,65	0,00	309,65	0,00	36.647,70	36.730,35	-1.817,35	79,30
8030	I.V.A. DEBITO PER LIQUIDAZIONI PERIODICHE SU OPERAZIONI COMMERCIALI	300.000,00	420.000,00	365.292,73	0,00	365.292,73	54.707,27	58.146,25	58.150,25	0,00	58.150,25	0,00	520.836,00	423.442,88	-97.393,02	0,00
	TOTALE CATEGORIA 4 - ONERI TRIBUTARI	365.000,00	485.500,00	428.312,77	696,30	429.009,07	-57.490,33	63.403,53	63.304,02	30,00	63.334,02	-69,51	599.670,05	491.616,79	-1.267,11	726,30
101.1.2.5	CATEGORIA 6 - USCITE NON CLASSIFICABILI IN AL TRE VOCI															
10010	SPESE PER LITI, ARBITRAGGI E CONSULENZA A TUTELA DELLE RAGIONI DELL'ENTE PARCO	60.000,00	140.000,00	60.023,07	79.976,93	140.000,00	0,00	129.504,26	124.588,45	4.987,81	129.274,32	-229,94	172.268,98	184.609,52	12.340,54	84.664,80
10030	FONDO RISCHIED ONERI	1.500,00	1.500,00	0,00	0,00	0,00	-1.500,00	0,00	0,00	0,00	0,00	0,00	1.500,00	0,00	-1.500,00	0,00
10040	FONDO DI RISERVA PER LE SPESE IMPREVISTE	110.000,00	0,00	0,00	0,00	0,00	0,00	0,00	0,00	0,00	0,00	0,00	0,00	0,00	0,00	0,00
10060	SOMME DA VERSARE ALLO STATO	132.731,66	1.420,00	134.151,66	0,00	134.151,66	0,00	0,00	0,00	0,00	0,00	0,00	265.170,02	134.151,66	-151.018,36	0,00
10080	SOMME DA VERSARE AI SENSI DELL'ART. 8 C.3 D.L. 95/2012	107.358,51	-107.358,51	0,00	0,00	0,00	0,00	0,00	0,00	0,00	0,00	0,00	0,00	0,00	0,00	0,00
	TOTALE CATEGORIA 6 - USCITE NON CLASSIFICABILI IN AL TRE VOCI	431.688,17	275.681,56	194.174,73	79.976,93	274.151,66	-1.500,00	129.504,26	124.588,45	4.987,81	129.274,32	-229,94	459.939,00	318.761,16	-12.340,54	84.664,80
101.1.4	UNITA' PREVISIONALE 3 LIVELLO IV - TRATTAMENTI DI QUIESCENZA, INTEGRATIVI E SOSTITUTIVI															
101.1.4.2	CATEGORIA 2 - ACCANTONAMENTO AL TRATTAMENTO DI FINE RAPPORTO	15.000,00	7.811,59	0,00	0,00	0,00	-22.811,59	0,00	0,00	0,00	0,00	0,00	22.811,59	0,00	-22.811,59	0,00
	TOTALE CATEGORIA 2 - ACCANTONAMENTO AL TRATTAMENTO DI FINE RAPPORTO	15.000,00	7.811,59	0,00	0,00	0,00	-22.811,59	0,00	0,00	0,00	0,00	0,00	22.811,59	0,00	-22.811,59	0,00
	TOTALE USCITE CORRENTI CENTRO DI RESP. Responsabile obiettivo 1.1	7.978.816,66	3.175.385,01	9.166.255,15	1.659.108,32	10.725.383,47	-149.531,99	2.180.259,72	1.342.952,43	758.048,04	2.101.000,47	-79.259,25	13.216.573,87	10.509.207,58	-56.683,72	2.317.166,36
	TOTALE GENERALE USCITE CORRENTI	7.978.816,66	3.175.385,01	9.166.255,15	1.659.108,32	10.725.383,47	-149.531,99	2.180.259,72	1.342.952,43	758.048,04	2.101.000,47	-79.259,25	13.216.573,87	10.509.207,58	-56.683,72	2.317.166,36

Data di stampa: 08/04/2015

Pagina 8 di 11

parco naz. delle cinque terre

RENDICONTO FINANZIARIO GESTIONALE - ANNO 2014

PARTE II SPESE

codice	Denominazione	Gestione di competenza					Gestione dei residui passivi					Gestione di cassa			Totale dei residui passivi al termine dell'esercizio (B+15)		
		Previsioni in aumento (7-4) o diminuzione (4-7)	Definitive (4+5-6)	Pagate	Restate da pagare (10-9)	Totale impegni (9+9)	Differenze in + (10-7) o in - (7-10) rispetto alle previsioni	Residui all'inizio dell'esercizio	Pagati	Restati da pagare (16-14)	Totali (14+15)	Variazioni in + (16-15) o in - (15-16)	Previsioni	Pagamenti		Differenze in + (20-19) o in - (19-20) rispetto alle previsioni	
1-2	3	4	5-6	7	8	9	10	11-12	13	14	15	16	17-18	19	20	21-22	23
	TOTALE GENERALE USCITE IN CONTO CAPITALE	178.000,00	227.400,00	405.400,00	20.000,00	385.400,00	405.400,00	0,00	8.218.900,76	1.596.146,53	6.511.439,50	8.091.585,03	-127.310,75	8.576.802,01	1.600.146,53	-8.976.656,48	8.896.839,50
101	CENTRO DI RESPONSABILITÀ 101 - RESPONSABILE OBIETTIVO 1.1																
101.3	TITOLO III - GESTIONI SPECIALI																
101.3.1	UNITÀ PREVISIONALE 3 LIVELLO I - GESTIONI SPECIALI																
101.3.1.1	CATEGORIA 1 - GESTIONI SPECIALI																
22070	FUNZIONAMENTO ORDINARIO DELL'AREA MARRINA PROTETTA	199.771,07	35.451,99	235.223,06	191.925,47	41.392,05	235.017,52	-205,54	390.399,62	194.147,39	195.857,66	388.005,04	-2.394,78	606.497,20	385.772,85	-220.724,35	235.249,71
22080	SPESE STRAORDINARIE PER IL FUNZIONAMENTO DELL'A.M.P.	110.000,00	53.000,00	163.000,00	108.111,56	54.569,44	163.000,00	0,00	321.989,14	180.123,24	141.865,90	321.989,14	0,00	485.355,14	289.534,90	-196.820,34	196.454,34
22090	PROGETTI DI PROMOZIONE PER A.M.P.	0,00	0,00	0,00	0,00	0,00	0,00	0,00	30.517,96	0,00	30.517,96	30.517,96	0,00	30.517,96	0,00	-30.517,96	30.517,96
	TOTALE CATEGORIA 1 - GESTIONI SPECIALI	309.771,07	88.451,99	398.223,06	300.037,03	95.961,49	398.017,52	-205,54	742.906,92	374.270,62	366.241,52	740.512,14	-2.394,78	1.122.370,30	674.307,65	-448.982,65	462.222,01
	TOTALE USCITE GESTIONI SPECIALI CENTRO DI RESP. Responsabile obiettivo 1.1	309.771,07	88.451,99	398.223,06	300.037,03	95.961,49	398.017,52	-205,54	742.906,92	374.270,62	366.241,52	740.512,14	-2.394,78	1.122.370,30	674.307,65	-448.982,65	462.222,01
101.4	TITOLO IV - PARTITE DI GIRO																
101.4.1	UNITÀ PREVISIONALE 3 LIVELLO I - SPESE AVENTI NATURA DI PARTITE DI GIRO																
101.4.1.1	CATEGORIA 1 - USCITE AVENTI NATURA DI PARTITE DI GIRO																
21010	RITENUTE ERARIALI AL PERSONALE DIPENDENTE, INCARICATO E COMANDATO	100.000,00	0,00	100.000,00	85.108,03	0,00	85.108,03	-14.891,97	0,00	0,00	0,00	0,00	0,00	101.596,95	85.108,03	-16.488,92	0,00
21020	RITENUTE PREVIDENZIALI ED ASSISTENZIALI	50.000,00	0,00	50.000,00	49.997,38	0,00	49.997,38	-2,62	0,00	0,00	0,00	0,00	0,00	63.314,64	49.997,38	-13.317,46	0,00
21030	RITENUTE VARIE	10.000,00	0,00	10.000,00	0,00	0,00	0,00	-10.000,00	0,00	0,00	0,00	0,00	0,00	10.000,00	0,00	-10.000,00	0,00
21040	RESTITUZIONE TRATTANTE PER CONTO TERZI	500,00	0,00	500,00	0,00	0,00	0,00	-500,00	0,00	0,00	0,00	0,00	0,00	500,00	0,00	-500,00	0,00
21050	ANTICIPAZIONE FONDO ECONOMATO	5.000,00	0,00	5.000,00	0,00	0,00	0,00	-5.000,00	0,00	0,00	0,00	0,00	0,00	5.000,00	0,00	-5.000,00	0,00
21060	ANTICIPAZIONI VARIE	10.000,00	0,00	10.000,00	3.965,94	41,70	4.025,09	-5.971,91	0,00	0,00	0,00	0,00	0,00	10.000,00	3.966,39	-6.033,61	41,70
21070	RITENUTE D'ACCONTO SU PRESTAZIONI PROFESSIONALI	50.000,00	0,00	50.000,00	10.714,80	0,00	10.714,80	-39.285,10	5.340,03	3.612,41	0,00	3.612,41	-1.727,62	55.906,61	14.327,31	-41.579,30	0,00
	TOTALE CATEGORIA 1 - USCITE AVENTI NATURA DI PARTITE DI GIRO	225.500,00	0,00	225.500,00	149.808,70	41,70	149.848,40	-78.651,60	5.340,03	3.612,41	0,00	3.612,41	-1.727,62	248.916,40	153.419,11	-92.498,29	41,70
	TOTALE USCITE PARTITE DI GIRO CENTRO DI RESP. Responsabile obiettivo 1.1	225.500,00	0,00	225.500,00	149.808,70	41,70	149.848,40	-78.651,60	5.340,03	3.612,41	0,00	3.612,41	-1.727,62	248.916,40	153.419,11	-92.498,29	41,70
	TOTALE GENERALE USCITE PER PARTITE DI GIRO E GESTIONI SPECIALI	535.271,07	88.451,99	621.723,06	448.844,73	96.022,19	545.865,92	-78.857,14	748.246,95	377.883,03	366.241,52	744.124,55	-4.122,40	1.368.286,70	827.726,76	-540.561,94	462.263,71

Data di stampa: 08/04/2015

Pagina 10 di 11

parco naz. delle cinque terre

RENDICONTO FINANZIARIO GESTIONALE - ANNO 2014

PARTE II SPESE

codice	Denominazione	Gestione di competenza						Gestione dei residui passivi				Gestione di cassa			Totale dei residui passivi (9+15) dell'esercizio (9+15)	
		Previsioni (4-7)	Definitive (4-5-6)	Pagate	Rimaste da pagare (10-9)	Totale impegni (8-9)	Differenze in + (10-7) o in - (7-10) rispetto alle previsioni	Residui all'inizio dell'esercizio	Pagati	Rimasti da pagare (16-14)	Totali (14+15)	Variazioni in + (17-13) in - (13-16)	Previsioni	Pagamenti		Differenze in + (20-19) o in - (19-20) rispetto alle previsioni
N.	3	5-6	7	8	9	10	11-12	13	14	15	16	17-18	19	20	21-22	23
1-2																
	Riepilogo dei titoli															
	Riepilogo dei titoli Centro di responsabilità am.m.va "Responsabile obiettivo 1,1"															
	Titolo I	7.978.816,56	10.874.995,46	9.166.255,15	1.559.106,32	10.725.363,47	-148.631,99	2.180.259,72	1.342.952,43	758.048,04	2.101.000,47	-79.259,25	13.218.573,87	10.509.207,58	-2.707.366,29	2.317.156,36
	Titolo II	178.000,00	405.400,00	20.000,00	385.400,00	405.400,00	0,00	8.218.900,76	1.580.145,53	6.511.439,50	8.091.585,03	-127.315,73	8.578.802,01	1.600.145,53	-6.978.656,46	6.986.639,50
	Titolo III	309.771,07	396.223,96	300.037,03	95.980,49	396.017,52	-205,54	742.906,82	374.270,62	366.241,52	740.512,14	-2.394,78	1.122.370,30	674.307,65	-448.062,65	462.222,01
	Titolo IV	225.500,00	225.500,00	148.806,70	41,70	148.848,40	-75.651,00	5.540,03	3.612,41	0,00	3.612,41	-1.727,62	2.455.918,40	153.418,11	-92.499,29	41,70
	Totale delle uscite Centro di responsabilità am.m.va "Responsabile obiettivo 1,1"	8.692.087,63	11.902.118,82	9.636.098,88	2.040.530,51	11.676.629,39	-225.489,13	11.147.407,43	3.300.980,99	7.635.729,06	10.936.710,05	-210.897,36	23.161.664,58	12.937.079,87	-10.224.584,71	9.676.259,57
	Riepilogo delle uscite di tutti i Centri di responsabilità am.m.va															
	Titolo I	7.978.816,56	10.874.995,46	9.166.255,15	1.559.106,32	10.725.363,47	-148.631,99	2.180.259,72	1.342.952,43	758.048,04	2.101.000,47	-79.259,25	13.218.573,87	10.509.207,58	-2.707.366,29	2.317.156,36
	Titolo II	178.000,00	405.400,00	20.000,00	385.400,00	405.400,00	0,00	8.218.900,76	1.580.145,53	6.511.439,50	8.091.585,03	-127.315,73	8.578.802,01	1.600.145,53	-6.978.656,46	6.986.639,50
	Titolo III	309.771,07	396.223,96	300.037,03	95.980,49	396.017,52	-205,54	742.906,82	374.270,62	366.241,52	740.512,14	-2.394,78	1.122.370,30	674.307,65	-448.062,65	462.222,01
	Titolo IV	225.500,00	225.500,00	148.806,70	41,70	148.848,40	-75.651,00	5.540,03	3.612,41	0,00	3.612,41	-1.727,62	2.455.918,40	153.418,11	-92.499,29	41,70
	TOTALE	8.692.087,63	11.902.118,82	9.636.098,88	2.040.530,51	11.676.629,39	-225.489,13	11.147.407,43	3.300.980,99	7.635.729,06	10.936.710,05	-210.897,36	23.161.664,58	12.937.079,87	-10.224.584,71	9.676.259,57
	TOTALE GENERALE DELLE SPESE	8.692.087,63	11.902.118,82	9.636.098,88	2.040.530,51	11.676.629,39	-225.489,13	11.147.407,43	3.300.980,99	7.635.729,06	10.936.710,05	-210.897,36	23.161.664,58	12.937.079,87	-10.224.584,71	9.676.259,57

Pagina 11 di 11

Data di stampa: 08/04/2015

Conto del Bilancio

PARCO NAZIONALE DELLE CINQUE TERRE

Allegato 11

(previsto dall'art.41. comma 1)

ESERCIZIO FINANZIARIO 2014

CONTO ECONOMICO 2014

Allegato C alla Deliberazione del Presidente n.25 del 30.04.2015

Conto del Bilancio

PARCO NAZIONALE DELLE CINQUE TERRE

Allegato 11

(previsto dall'art. 41, comma 1)

CONTO ECONOMICO

	2014		2013	
			Parziali	Parziali
A) VALORE DELLA PRODUZIONE				
1) Proventi e corrispettivi per la produzione delle prestazioni e/o servizi*	8.329.390		7.159.251	
2) Variazioni delle rimanenze dei prodotti in corso di lavorazione, semilavorati e finiti				
3) Variazione dei lavori in corso di lavorazione				
4) Incrementi di immobilizzazioni per lavori interni				
5) Altri ricavi e proventi, con separata indicazione dei contributi di competenza dell'esercizio:				
contributi in conto esercizio	2.942.672		2.663.498	
contributi in conto capitale	985.731		1.151.074	
altri ricavi	145.426		37.663	
Totale valore della produzione (A)		12.403.219		11.011.485
B) COSTI DELLA PRODUZIONE				
6) per materie prime, sussidiarie, consumo e merci	11.619		10.300	
7) per servizi	9.423.373		8.551.242	
8) per godimento beni di terzi	122.523		122.995	
9) per il personale				
a) salari e stipendi	336.955		339.358	
b) oneri sociali	94.885		95.333	
c) trattamento di fine rapporto	22.812		15.000	
d) trattamento di quiescenza e simili				
e) altri costi	1.000		2.000	
10) Ammortamenti e svalutazioni				
a) Ammortamento delle immobilizzazioni immateriali	633.250		259.888	
b) Ammortamento delle immobilizzazioni materiali	352.480		891.186	
c) Altre svalutazioni delle immobilizzazioni				
d) Svalutazione dei crediti compresi nell'attivo circolante e delle disponibilità liquide				
11) Variazioni delle rimanenze di materie prime, sussidiarie, di consumo e merci				
12) Accantonamenti per rischi				
13) Accantonamenti ai fondi per oneri				
14) Oneri diversi di gestione	303.486		351.018	
Totale costi (B)		11.302.383		10.638.321
DIFFERENZA TRA VALORE E COSTI DELLA PRODUZIONE (A-B)		1.100.836		373.164
C) PROVENTI E ONERI FINANZIARI				
15) Proventi da partecipazioni				
16) Altri proventi finanziari				
a) di crediti iscritti nelle immobilizzazioni				
b) di titoli iscritti nelle immobilizzazioni che non costituiscono partecipazioni;				
c) di titoli iscritti nell'attivo circolante che non costituiscono partecipazioni;				
d) proventi diversi dai precedenti	3.316		3.083	
17) Interessi e altri oneri finanziari	2.514		21.091	
17-bis) Utili e perdite su cambi				
Totale proventi ed oneri finanziari (15+16+17)		802		-18.008
D) RETTIFICHE DI VALORE DI ATTIVITÀ FINANZIARIE				
18) Rivalutazioni				

	ANNO 2014		ANNO 2013	
	Parziali	Parziali	Parziali	Parziali
a) di partecipazioni				
b) di immobilizzazioni finanziarie				
c) di titoli iscritti nell'attivo circolante				
19) Svalutazioni				
a) di partecipazioni				
b) di immobilizzazioni finanziarie				
c) di titoli iscritti nell'attivo circolante				
Totale rettifiche di valore				
E) PROVENTI E ONERI STRAORDINARI				
20) Proventi, con sep. ind. delle plusval. da alienazioni i cui ricavi non sono iscr. al n.5)				
21) Oneri straord., con ind sep. delle minusval. da alienaz. i cui effetti cont. non sono iscr. al n.14				
22) Sopravvenienze attive ed insussistenze dal passivo derivanti dalla gestione dei residui	252.721		254.289	
23) sopravvenienze passive ed insussistenze dell'attivo derivanti dalla gestione dei residui	303.173		74.199	
Totale delle partite straordinarie		-50.451		180.090
Risultato prima delle imposte (A-B+C+D+E)		1.051.187		535.247
Imposte dell'esercizio	429.009		666.091	
Risultato dell'esercizio		622.178		-130.845
Rettifiche operate in adeguamento a Rend. Finanziario Gestionale				
Avanzo dell'esercizio		622.178		-130.845

Conto del Bilancio

PARCO NAZIONALE DELLE CINQUE TERRE

Allegato 12

(previsto dall'art.41. comma 1)

ESERCIZIO FINANZIARIO 2014

QUADRO DI RICLASSIFICAZIONE DEI RISULTATI ECONOMICI 2014

Allegato D alla Deliberazione del Presidente n.25 del 30.04.2015

Conto del Bilancio

PARCO NAZIONALE DELLE CINQUE TERRE

Allegato 12

(previsto dall'art. 41, comma 1)

QUADRO DI RICLASSIFICAZIONE DEI RISULTATI ECONOMICI

	ANNO	ANNO	+ O -
	2014	2013	
A. RICAVI	12.403.219	11.011.485	1.391.734
Variazioni delle rimanenze di prodotti in corso di lavorazione, semilavorati e finiti lavorazioni in corso su ordinazione			0
B. VALORE DELLA PRODUZIONE "TIPICA"	12.403.219	11.011.485	1.391.734
Consumi di materie prime e servizi esterni	(9.557.515)	(8.684.537)	-872.978
C. VALORE AGGIUNTO	2.845.704	2.326.948	518.756
Costo del lavoro	(455.652)	(451.891)	-3.961
D. MARGINE OPERATIVO LORDO	2.390.052	1.875.257	514.795
Ammortamenti	(985.731)	(1.151.074)	165.343
Stanziamenti a fondi rischi e oneri			0
Saldo proventi e oneri diversi	(303.486)	(351.018)	47.532
E. RISULTATO OPERATIVO	1.100.836	373.164	727.672
Proventi e oneri finanziari	802	(18.008)	18.810
Rettifiche di valore di attività finanziarie			0
F. RISULTATO PRIMA DEI COMPONENTI STRAORDINARI E DELLE IMPOSTE	1.101.638	355.156	746.482
Proventi e oneri straordinari	(50.451)	180.090	(230.541)
G. RISULTATO PRIMA DELLE IMPOSTE	1.051.187	535.247	515.940
Imposte di esercizio	(429.009)	(666.091)	237.082
Risultato dell'esercizio	622.178	(130.845)	753.023
Rettifiche operate in adeguamento a rendiconto finanziario – gestionale			0
H. DISAVANZO/AVANZO ECONOMICO DEL PERIODO	622.178	(130.845)	753.023

Conto del Bilancio

PARCO NAZIONALE DELLE CINQUE TERRE

Allegato 13
(previsto dall'art.42, comma 1)

ESERCIZIO FINANZIARIO 2014

STATO PATRIMONIALE 2014

Allegato E alla Deliberazione del Presidente n.25 del 30.04.2015



PARCO NAZIONALE DELLE CINQUE TERRE
 Allegato 13
 (previsto dall'art. 42, comma 1)

STATO PATRIMONIALE

ATTIVITA'	ANNO		PASSIVITA'	ANNO	
	2014	2013		2014	2013
A) CREDITI VERSO LO STATO ED ALTRI ENTI PUBBLICI PER LA PARTECIPAZIONE AL PATRIMONIO INIZIALE					
B) IMMOBILIZZAZIONI					
<i>I. Immobilizzazioni Immateriali</i>					
1) Costi di impianto e di ampliamento					
2) Costi di ricerca, di sviluppo e di pubblicità	5.495.372	4.780.522			
3) Diritti di brevetto industriale e di diritti di utilizzazione delle opere di ingegno	165.364	165.364			
4) Concessioni, licenze, marchi e diritti simili	378.167	378.167			
5) Avviamento					7.130.578
6) Immobilizzazioni in corso e acconti					622.178
7) Manutenzioni straordinarie e migliorie su beni di terzi	34.761.764	33.368.921			
8) Altre					7.621.911
Fondo di ammortamento	-30.683.079	-30.049.829			
Totale	10.117.588	8.643.145			6.999.733
B) CONTRIBUTI IN CONTO CAPITALE					
<i>II. Immobilizzazioni materiali</i>					
1) Terreni e fabbricati	243.639	243.639			
2) Impianti e macchinari	6.611.479	6.603.475			
3) Attrezzature industriali e commerciali	3.831.666	3.672.910			
4) Automezzi e motomezzi	4.714.776	4.714.776			
5) Immobilizzazioni in corso e acconti					
6) Diritti reali di godimento					
7) Fondo di ammortamento	-14.330.916	-13.978.436			
Totale	1.070.644	1.256.364			
C) FONDI PER RISCHI ED ONERI					
1) per trattamento di quiescenza e obblighi simili					
2) per imposte					

<i>III. Attività finanziarie che non costituiscono immobilizzazioni</i>			
1) Partecipazioni in imprese controllate			
2) Altre partecipazioni			
4) Altri titoli			
Totale			
<i>IV. Disponibilità liquide</i>			
1) Depositi bancari e postali	2.337.589	1.786.535	
2) Assegni			
3) Denaro e valori in cassa			
Totale	2.337.589	1.786.535	
Totale attivo circolante (C)	2.337.589	1.786.535	
D) RATEI E RISCONTI			
1) Ratei attivi			
2) Risconti attivi			
Totale ratei e risconti (D)			
Totale Attivo	21.709.003	21.577.290	
			Totale passivo e netto
			21.709.003
			21.577.290

<i>Conti d'Ordine:</i>	
Opere, investimenti da realizzare	7.359.062
Conti d'Ordine:	8.961.808
Impegni per Opere e investimenti da realizzare	7.359.062
	8.961.808

Conto del Bilancio

PARCO NAZIONALE DELLE CINQUE TERRE

ESERCIZIO FINANZIARIO 2014

RELAZIONE TECNICA E NOTA INTEGRATIVA

Allegato F alla Deliberazione del Presidente n.25 del 30.04.2015





Area Marina Protetta delle Cinque Terre

PATRIMONIO MONDIALE DELL'UMANITÀ



RENDICONTO GENERALE PER L'ESERCIZIO 2014

Relazione tecnica e nota integrativa

RENDICONTO GENERALE ESERCIZIO 2014

RELAZIONE TECNICA E NOTA INTEGRATIVA

CRITERI DI VALUTAZIONE UTILIZZATI NELLA REDAZIONE DEL RENDICONTO GENERALE

Periodo di esercizio dell'attività

I valori iscritti nel Rendiconto Generale per l'esercizio 2014 rendono conto della gestione di competenza e dei residui e rappresentano finanziariamente gli atti e i fatti gestionali intervenuti nel corso dell'esercizio 2014 rendicontandone anche l'aspetto economico.

Attività svolta

L'attività dell'Ente Parco è stata esercitata nel rispetto dei fini istituzionali disposti negli art. 5 e 6 del D.P.R. del 6 Ottobre 1999 istitutivo dell'Ente e, più nello specifico:

- tutela e valorizzazione del territorio con particolare riferimento al sostegno agli agricoltori, rivestendo, la viticoltura, un ruolo di fondamentale importanza per il mantenimento dell'assetto idrogeologico e della valenza paesaggistica del territorio terrazzato delle Cinque Terre;
- individuazione azioni necessarie per l'individuazione delle criticità derivanti dalle pressioni degli ungulati nel territorio del Parco;
- azioni del Marchio di Qualità Ambientale atte a garantire la qualità ambientale;
- prosecuzione degli studi sull'impatto antropico da pressione turistica nelle aree protette in relazione alla Direttiva agli Enti Parco Nazionali delle attività dirette alla conservazione della Biodiversità;
- valorizzazione dell'Area Marina Protetta;
- divulgazione ed implementazione azioni del Centro Educazione Ambientale.

Criteri di formazione del Bilancio

I criteri di formazione del bilancio e la relativa valutazione delle poste finanziarie, trovano riferimento nella nota integrativa al bilancio che supporta gli allegati contabili "decisionale" e "gestionale" come previsto dall'art.39 c.1,2 del D.P.R. 97/2003.

Valori iscritti a bilancio

I valori iscritti nella relazione tecnica sono espressi con decimali, mentre i valori nelle tavole esplicative sono espressi in unità di euro con arrotondamento dei decimali alla unità inferiore o superiore.

Riaccertamento dei residui

L'operazione di riaccertamento dei residui attivi e passivi effettuata da questo Ente, di cui alla Deliberazione del Presidente n.24 del 30.04.2015, ha interessato tutte le poste contabili che concorrono alla determinazione del risultato di amministrazione. La rideterminazione ha avuto per oggetto sia i residui passivi che i residui attivi risultanti alla data del 31/12/2014.

ANALISI DELLE VOCI DEL CONTO DEL BILANCIO**GESTIONE FINANZIARIA**

Di seguito si illustra il rendiconto di cassa per l'anno 2014 e le relative risultanze con il conto del tesoriere dell'Ente "Cassa di Risparmio della Spezia s.p.a.".

CONTO DI TESORERIA

Fondo di cassa ad inizio anno € 1.786.535,46

(*) Fondo di cassa in base alle risultanze del tesoriere dell'Ente € 1.874.624,26

A fine esercizio il fondo di cassa del Tesoriere è contabilizzato per euro 1.874.624,26 e la differenza di euro 88.088,80 (maggiore entrata contabilizzata dal Tesoriere con i provvisori 2013) è stata regolarizzata dall'Ente nelle entrate dell'esercizio 2014.

RENDICONTO DI CASSA – RISCOSSIONI

	Di competenza	In c/residui	Totale
Correnti	11.170.933,20	427.015,44	11.597.948,64
Conto capitale	0,00	945.191,40	945.191,40
Area marina Protetta	210.479,32	581.053,16	791.532,48
Partite di giro	149.848,40	3.612,41	153.460,81
TOTALE	11.531.260,92	1.956.872,41	13.488.133,33

RENDICONTO DI CASSA – PAGAMENTI

	Di competenza	In c/residui	Totale
Correnti	9.166.255,15	1.342.952,43	10.509.207,58
Conto capitale	20.000,00	1.580.145,53	1.600.145,53
Area marina Protetta	300.037,03	374.270,62	674.307,65
Partite di giro	149.806,70	3.612,41	153.419,11
TOTALE	9.636.098,88	3.300.980,99	12.937.079,87

Fondo di cassa iscritto in Bilancio al 31.12.2014 € 2.337.588,92

Nell'Ente non è al momento istituito il servizio di cassa interno (cassa economica).



CONTO CONSUNTIVO 2014
GESTIONE FINANZIARIA
ENTRATE

Entrate Correnti	Accertamenti di competenza A	Incassi c/competenza B	Residui attivi a fine esercizio dalla competenza C= A-B	Residui attivi al 01.01.2014 D	Riscossioni c/residuo E	Insussistenze di attivo F	Residui attivi a fine esercizio da residui G= D-E-FE	Residui attivi complessivi C+G
Trasferimenti da parte dello Stato	2.905.671,82	2.905.671,82	0,00	105.000,00	105.000,00	0,00	0,00	0,00
Trasferimenti da parte delle Regioni	2.000,00	2.000,00	0,00	0,00	0,00	0,00	0,00	0,00
Trasferimenti da parte dei Comuni e delle Province	35.000,00	0,00	35.000,00	10.000,00	0,00	0,00	10.000,00	45.000,00
Entrate per vendita di beni e servizi	8.329.390,48	8.158.604,07	170.786,41	7.431.837,30	320.413,15	0,13	7.111.694,02	7.282.480,43
Redditi e proventi patrimoniali	114.155,13	77.555,13	36.600,00	0,00	0,00	0,00	0,00	36.600,00
Recuperi e rimborsi diversi	33.081,19	26.612,60	6.468,59	1.872,29	1.872,29	0,00	0,00	6.468,59
Entrate non classificabili in altre voci	1.505,58	489,58	1.016,00	2.155,00	0,00	0,00	2.155,00	3.171,00
Totale Entrate Correnti	11.420.804,20	11.170.933,20	249.871,00	7.550.864,59	427.015,44	0,13	7.123.849,02	7.373.720,02

Entrate Conto Capitale	Accertamenti di competenza A	Incassi c/competenza B	Residui attivi a fine esercizio dalla competenza C= A.-B	Residui attivi al 01.01.2014 D	Riscossioni c/residuo E	Insussistenze di attivo F	Residui attivi a fine esercizio da residui G= D.-E.-F	Residui attivi complessivi C+G
Trasferimento dello Stato	0,00	0,00	0,00	114.216,00	70.800,00	43.416,00	0,00	0,00
Trasferimenti da Regione Liguria	9.400,00	0,00	9.400,00	116.500,00	0,00	116.500,00	0,00	9.400,00
Trasferimenti da Comuni e Province	0,00	0,00	0,00	0,00	0,00	0,00	0,00	0,00
Trasferimenti da Altri Enti	0,00	0,00	0,00	1.200.776,64	874.391,40	9.977,60	316.407,64	316.407,64
Totale Entrate Conto Capitale	9.400,00	0,00	9.400,00	1.431.492,64	945.191,40	169.893,60	316.407,64	325.807,64

Entrate AMP	Accertamenti di competenza A	Incassi c/competenza B	Residui attivi a fine esercizio dalla competenza C= A.-B	Residui attivi al 01.01.2014 D	Riscossioni c/residuo E	Insussistenze di attivo F	Residui attivi a fine esercizio da residui G= D.-E.-F	Residui attivi complessivi C+G
Contributo ordinario del Ministero dell' Ambiente per A.M.P.	209.990,32	209.990,32	0,00	20.000,00	0,00	0,00	20.000,00	20.000,00
Proventi da sanzioni in AMP	489,00	489,00	0,00	333,00	333,00	0,00	0,00	0,00
Contributo per A.M.P. dalla Regione Liguria	0,00	0,00	0,00	36.260,00	34.419,23	1.840,77	0,00	0,00

Contributo in conto capitale per A.M.P.	163.000,00	0,00	163.000,00	846.955,00	546.300,93	0,00	300.654,07	463.654,07
Contributi per AMP dai comuni	0,00	0,00	0,00	0,00	0,00	0,00	0,00	0,00
Totale Entrate AMP	373.479,23	210.479,32	163.000,00	903.548,00	581.053,16	1.840,77	320.654,07	483.654,07

Entrate Partite di Giro	Accertamenti di competenza	Incassi c/competenza	Residui attivi a fine esercizio dalla competenza	Residui attivi al 01.01.2014	Riscossioni c/residuo	Insussistenze di attivo	Residui attivi a fine esercizio da residui	Residui attivi complessivi
	A	B	C= A-B	D	E	F	G= D-E-F	C+G
Ritenute erariali al personale	85.108,03	85.108,03	0,00	0,00	0,00	0,00	0,00	0,00
Ritenute previdenziali e assistenziali	49.997,38	49.997,38	0,00	0,00	0,00	0,00	0,00	0,00
Anticip. Da Fondo economato	0,00	0,00	0,00	0,00	0,00	0,00	0,00	0,00
Anticipazioni varie	4.028,09	4.028,09	0,00	0,00	0,00	0,00	0,00	0,00
Ritenute acconto su prestaz. Prof. Li	10.714,90	10.714,90	0,00	5.340,03	3.612,41	1.727,62	0,00	0,00
Totale Entrate Partite di Giro	149.848,40	149.848,40	0,00	5.340,03	3.612,41	1.727,62	0,00	0,00

Totale Generale	11.953.531,92	11.531.260,92	422.271,00	9.891.245,26	1.956.872,41	173.462,12	7.760.910,73	8.183.181,73
------------------------	----------------------	----------------------	-------------------	---------------------	---------------------	-------------------	---------------------	---------------------

Per la Direzione delle Cinque Terre

Come evidenziato dallo schema l'Ente Parco ha provveduto a riaccertare residui attivi provenienti dagli esercizi precedenti e dalla gestione di competenza come sopra riportato. Per maggior chiarezza si riporta l'elenco delle insussistenze dell'attivo di parte residua ordinate per capitolo ed esercizio di provenienza:

Capitolo	Anno	Accertamento	Descrizione	Importo da eliminare (in euro)	Motivazione eliminazione
7080	2012	607	INCASSI GEN. - OTT. 2012	0,12	Minor entrata entrate da Consorzio Occhioblu Levanto informa
7080	2013	751	PROVVIGIONI PER VENDITA BIGLIETTI ETF/FASCE AGO.2013	0,01	Minor entrata da Trenitalia S.p.A.
15010	2009	401	PROGETTO CO2 NEUTRALP	43.416,00	Minor entrate dal progetto CO2 NeutrAlp
16010	2004	203	RACCOLTA DIFFERENZIATA	68.500,00	Minor entrata sul progetto Raccolta Differenziata della Regione Liguria riguardante il Decreto del Dirigente Dipartimento Ambiente, edilizia e lavori pubblici n. 2991 del 28.12.2004
16010	2009	406	GAL	48.000,00	Minor entrata progetto GAL relativi al - Programma di sviluppo rurale come Deliberazione di Giunta Regionale n.298 del 20/03/2009
18010	2010	438	PROGETTO MEDPAN NORTH	8.113,49	Minor entrata Progetto MedPan North
18010	2010	439	PROGETTO MARITOMO COREM	1.864,11	Minor entrata Progetto COREM
23040	2013	877	SOMME PULIZIA SPECCHI ACQUEI	1.840,77	Minor entrata dalla Regione Liguria su progetto "Pulizia specchi acquei"
22070	2013	698	RITENUTA D'ACCONTO SU FT. MARINARO M.	687,62	Insussistenza su ritenute d'acconto su prestaz. professionali
22070	2013	870	RIT.ACCONTO	1.040,00	Insussistenza su ritenute d'acconto su prestaz. professionali
				173.462,12	

Per le minor entrate accertate si precisa quanto segue:

Parco Nazionale delle Cinque Terre



-euro 68.500,00 quale insussistenza di entrata al capitolo 16010 deriva da una non corretta rilevazione contabile del conto consuntivo dell'esercizio 2005, in quanto detta somma già all'epoca doveva essere portata in diminuzione delle risultanze finanziarie di quell'esercizio.

Con l'insussistenza determinata in questo esercizio si dà atto della riduzione e della correzione degli importi del contributo concesso dalla Regione Liguria di cui al Decreto del Dirigente Dipartimento Ambiente, edilizia e lavori pubblici n. 2991 del 28.12.2004 e di fatto si riduce in quota parte l'avanzo di amministrazione del presente esercizio, anziché come correttamente le regole della contabilità finanziaria avrebbero dovuto ridurre l'accertamento di cui all'esercizio 2004 nelle fasi di consuntivazione 2005 nelle fasi del riaccertamento dei residui attivi dell'esercizio precedente.

-euro 48.000,00 quale insussistenza di entrata al capitolo 16010. Analogamente a quanto riportato al capoverso precedente si dà atto delle insussistenze riferite al progetto GAL – Programma di sviluppo rurale Deliberazione di Giunta Regionale n.298 del 20/03/2009, in conseguenza di una mancanza negli atti dell'Ente di elaborati progettuali dell'epoca relativi a detto contributo che non risultano essere stati inoltrati alla Regione Liguria per l'ammissione al vincolato contributo.

-euro 43.416,00, euro 8.113,49, 1.864,11, 1.840,77 quali riduzioni delle poste con correzione degli accertamenti di entrata (e conseguenti minor impegni di spesa) per conclusione delle attività progettuali relative.

Entrate Correnti – Titolo I

Residuano complessivamente euro 7.373.720,02 di cui euro 7.123.849,02 provenienti dai residui ed euro 249.871,00 dalla competenza.

Alla categoria **“Trasferimenti da parte dei Comuni e delle Province”** al capitolo 4020 **“trasferimenti correnti da comuni”** residuano complessivamente euro 45.000,00 di cui euro 35.000,00 dalla competenza, relativi a quote parte delle spese di gestione e funzionamento dell'Ufficio Informazioni Turistiche che il Comune della Spezia, Comune di Lerici e il Comune di Portovenere, ognuno per le quote di propria competenza, erogheranno all'Ente, euro 10.000,00, provenienti da residui dell'esercizio 2013, per le quote provenienti dall'accordo operativo precedente che risultano essere da erogare.

Alla categoria **“Entrate derivanti dalla vendita di beni e dalla prestazione di servizi”** residuano complessivamente euro 7.282.480,43.

Al capitolo 7050 **“altri proventi”** residuano euro 1.600,40 in relazione all'affidamento del servizio di gestione dell'Ostello della Gioventù sito nel Comune di Vernazza, Loc. Corniglia.

Al capitolo 7080 **“proventi da servizi turistici e articoli promozionali”** residuano euro 169.186,01 provenienti dalla competenza. Tale importo ricomprende gli accertamenti assunti in base alle fatture emesse a Trenitalia Spa per le provvigioni spettanti all'Ente per la vendita dei biglietti ferroviari e gli incassi su vendita di Cinque Terre Card Treno (quote spettanti all'Ente), nonché per l'accertamento d'entrata assunto in base alle fatture emesse in relazione alla vendita delle Cinque Terre Card al Consorzio Turistico Occhioblu Levante Informa e Consorzio Cinque Terre.

Si è confermata la posta residuale di euro 7.111.694,02 proveniente dai residui dell'esercizio 2013 ed esercizi precedenti come meglio dettagliata di seguito:

Capitolo	Accertamento	Importo residuo al 31/12/2014
7080 - Proventi da servizi turistici e articoli promozionali	Acc.n.348/2008	827.631,98

7080 - Proventi da servizi turistici e articoli promozionali	Acc.n.349/2008	176.100,00
7080 - Proventi da servizi turistici e articoli promozionali	Acc.n.359/2008	1.000.000,00
7080 - Proventi da servizi turistici e articoli promozionali	Acc.n.382/2009	1.500.000,00
7080 - Proventi da servizi turistici e articoli promozionali	Acc.n.409/2009	1.000.000,00
7080 - Proventi da servizi turistici e articoli promozionali	Acc.n.425/2010	1.472.507,40
7080 - Proventi da servizi turistici e articoli promozionali	Acc.n.505/2011	1.088.041,30
7080 - Proventi da servizi turistici e articoli promozionali	Acc.n.640/2013	4.100,97
7080 - Proventi da servizi turistici e articoli promozionali	Acc.n.844/2013	5.183,67
7080 - Proventi da servizi turistici e articoli promozionali	Acc.n.874/2013	3.125,00
7080 - Proventi da servizi turistici e articoli promozionali	Acc.n.875/2013	20.003,70
7080 - Proventi da servizi turistici e articoli promozionali	Acc.n.876/2013	15.000,00
Totale cap.7080		7.111.694,02

Le poste dei crediti di bilancio provenienti dai servizi turistici rilevate agli accertamenti nn.348/2008,349/2008,359/2008,382/2009,409/2009,425/2010, sono mantenute prudenzialmente e parzialmente per i crediti vantati dal Parco nei confronti della Cooperativa Via dell'Amore come già descritto nelle relazioni ai precedenti rendiconti 2012 e 2011.

L'accertamento n.505/2011, rilevato contabilmente a bilancio nell'ambito della gestione commissariale dell'esercizio 2011, evidenzia il residuo credito ancora da incassare in riferimento alle somme assunte a credito nei confronti della Cooperativa Vernazza 2000 e la cooperativa Le Ragazze del Parco così come definito dai Piani di Rientro sottoscritti dal Commissario Dr. Cosentino ed i legali rappresentanti delle due cooperative. (L'accertamento iniziale è stato assunto pari ad euro 1.262.207,96 e risultano incassate somme pari ad euro 174.166,66 rev.n.93 del 16/08/2011, n.218 e n.219 del 21/11/2011, n.219 del 10/12/2012).

Gli accertamenti nn.640,844,874/2013 rilevano crediti assunti a bilancio nei confronti di Trenitalia S.p.A. in relazione alle fatture attive emesse nei loro confronti per le attività di vendita delle Cinque Terre Card.

L'accertamento n.875/2013 rileva i crediti assunti a bilancio nei confronti del Consorzio Occhio blu Levanto in relazione alle fatture attive emesse nei loro confronti per le attività di vendita delle Cinque Terre Card.

L'accertamento n.876/2013 rileva i crediti assunti a bilancio nei confronti del STL Cinque Terre Riviera Spezzina in relazione al Progetto di cui alla D.G.R. n.587 del 24/05/2013 – Sviluppo e integrazione del centro accoglienza del Parco Nazionale delle Cinque Terre come Centro Accoglienza, per il quale STL mette a disposizione dell'Ente Parco detta somma per il potenziamento del punto informativo dell'Ente presso la stazione ferroviaria della Spezia anche al fine di valorizzare le produzioni tipiche locali e la viticoltura (nota prot.n.8220 del 04/10/2013).

Alla cat. **“Redditi e proventi patrimoniali”** al cap.8010 **“entrate per plusvalenze su vendita beni dell'ente”** residuano euro 36.600,00 dalla competenza rilevando un credito assunto a bilancio nei confronti di ATC Esercizio S.p.A. in relazione alla fattura attiva emessa a seguito della procedura di vendita per alienazione di automezzi di proprietà dell'Ente Parco.

Alla cat. **“Recuperi e rimborsi diversi”** al cap.9010 **“recuperi e rimborsi diversi”** residuano euro 6.468,59 dalla competenza relativi a rimborsi da ricevere e per indennizzo da assicurazione.

Alla cat. **“Entrate non classificabili in altre voci”** al cap.10010 **“proventi per conciliazioni ammende”** residuano euro 3.171,00 di cui euro 1.016,00 dalla competenza ed euro 2.155,00 da esercizi precedenti.

Entrate in Conto Capitale – Titolo II

Residuano complessivamente euro 325.807,64 di cui euro 9.400,00 proveniente dalla competenza ed euro 316.407,64 dalla gestione residui anni precedenti.

Cat. **“Trasferimenti dalla Regione Liguria”** cap.16010 **“Contributi straordinari della Regione Liguria”** euro 9.400,00 dalla competenza in relazione al contributo assegnato dalla Regione Liguria per Programma Regionale di Sviluppo Rurale – Misura 216 (sostegno agli investimenti non produttivi nei terreni agricoli) Domanda di aiuto n.94751877112, comunicato con nota prot.n. PG/2014/80436 del 17/04/2014;

Cat. **“Trasferimenti da altri enti del settore pubblico”** cap.18010 **“contributo in conto capitale da altri enti del settore pubblico”** residuano euro 316.407,64 per Progetto Vitour Landscape, progetto relativo ai paesaggi rurali terrazzati, coltivati a vite e patercinati dall'Unesco; intervento finanziato dall'Unione Europea, per il quale sono in corso le procedure di richiesta della quota di cofinanziamento dal fondo di rotazione Ministero dello Sviluppo Economico;

Entrate per Area Marina Protetta – Titolo III

Alla cat. **“Gestioni Speciali”** residuano complessivamente euro 483.654,07 di cui euro 320.654,07 provenienti dai residui ed euro 163.000,00 dalla competenza relativi ai seguenti interventi:

Cap.23010 **“contributo ordinario del Ministero dell'Ambiente per Area Marina Protetta”** euro 20.000,00 dai residui relativi all'assegnazione da parte del Ministero dell'Ambiente della Tutela del Territorio e del Mare del finanziamento relativo all'esercizio finanziario 2012 – Programma di gestione ISEA, comunicato con nota prot. 0051647 – 24/12/2012 – PNM-IV.

Cap.23050 **“Contributo in conto capitale per l'Area Marina Protetta”** euro 463.654,07 di cui euro 163.000,00 dalla competenza ed euro 300.654,07 dagli esercizi precedenti come di seguito indicato:

- Euro 110.000,00 dalla competenza in relazione all'assegnazione da parte del Ministero dell'Ambiente della Tutela del Territorio e del Mare del finanziamento per la valorizzazione della rete delle AMP che si affacciano nell'area specialmente protetta del “Santuario dei Cetacei” , comunicato con nota prot. 0050140/PNM del 26/11/2013 – DIV IV;
- Euro 53.000,00 dalla competenza in relazione al contributo assegnato dal Ministero dell'Ambiente e della Tutela del Territorio e del Mare per dotazioni strutturali Area Marina

Protetta delle Cinque Terre, comunicato con nota prot.n.0000817/PNM del 16/01/2014 DIV. IV;

- Euro 116.955,00 relativo all'assegnazione da parte del Ministero dell'Ambiente della Tutela del Territorio e del Mare del finanziamento per ripristino segnaletica a mare, segnaletica a terra e campi ormeggio, comunicato con nota prot. 0043888 – 03/12/2012 – PNM-IV;
- Euro 183.699,07 relativi a risorse economiche finalizzate alla sistemazione degli accessi a mare, come autorizzato con nota del Ministero Ambiente e della Tutela del Territorio e del Mare protocollo PNM/2011/0022280 del 27/10/2011.



USCITE

Uscite Correnti	Impegni di competenza A	Pagamenti c/competenza B	Residui passivi a fine esercizio dalla competenza C=A-B	Residui passivi al 01.01.2014 D	Pagamenti c/residuo E	Insussistenze di passivo F	Residui passivi a fine esercizio da residui G=D-E-F	Residui passivi complessivi C+G
Uscite per gli organi dell'Ente	58.612,05	51.696,13	6.915,92	6.899,67	3.571,27	188,35	3.140,05	10.055,97
Oneri per il personale in attività di servizio	374.227,52	352.347,84	21.879,68	39.295,32	33.549,42	5.745,90	0,00	21.879,68
Uscite per l'acquisto di beni di consumo e di servizi	9.414.844,86	8.077.626,77	1.337.218,09	1.562.959,25	918.401,61	58.447,48	586.110,16	1.923.328,25
Uscite per prestazioni istituzionali	172.004,31	60.082,91	111.921,40	378.197,69	199.539,66	14.578,07	164.079,96	276.001,36
Oneri finanziari	2.514,00	2.014,00	500,00	0,00	0,00	0,00	0,00	500,00
Oneri tributari	429.009,07	428.312,77	696,30	63.403,53	63.304,02	69,51	30,00	726,30
Restituzione e rimborsi diversi	0,00	0,00	0,00	0,00	0,00	0,00	0,00	0,00
Uscite non classificabile in altre voci	274.151,66	194.174,73	79.976,93	129.504,26	124.586,45	229,94	4.687,87	84.664,80
Accantonamento al trattamento di <i>Finanziamento delle Cinque Terre Rapporto</i>		0,00	0,00	0,00	0,00	12	0,00	0,00
Totale Uscite Correnti	10.725.363,47	9.166.255,15	1.559.108,32	2.180.259,72	1.342.952,43	79.259,25	758.048,04	2.317.156,36

Uscite Conto Capitale	Impegni di competenza A	Pagamenti c/competenza B	Residui passivi a fine esercizio dalla competenza C=A-B	Residui passivi al 01.01.2014 D	Pagamenti c/residuo E	Insussistenze di passivo F	Residui passivi a fine esercizio da residui G=D-E-F	Residui passivi complessivi C+G
Acquisizione di beni ad uso durevole ed opere immobiliari	405.400,00	20.000,00	385.400,00	8.131.300,76	1.580.145,53	127.315,73	6.423.839,50	6.809.239,50
Acquisto di immobilizzazioni tecniche	0,00	0,00	0,00	87.600,00	0,00	0,00	87.600,00	87.600,00
Totale Uscite Conto Capitale	405.400,00	20.000,00	385.400,00	8.218.900,76	1.580.145,53	127.315,73	6.511.439,50	6.896.839,50

Uscite AMP	Impegni di competenza A	Pagamenti c/competenza B	Residui passivi a fine esercizio dalla competenza C=A-B	Residui passivi al 01.01.2014 D	Pagamenti c/residuo E	Insussistenze di passivo F	Residui passivi a fine esercizio da residui G=D-E-F	Residui passivi complessivi C+G
Funzionamento ordinario dell'Area Marina Protetta	233.017,52	191.625,47	41.392,05	390.399,82	194.147,38	2.394,78	193.857,66	235.249,71
Spese straordinarie per il funzionamento dell'A.M.P.	163.000,00	108.411,56	54.588,44	321.989,14	180.123,24	0,00	141.865,90	196.454,34
Progetti di promozione per A.M.P.	0,00	0,00	0,00	30.517,96	0,00	0,00	30.517,96	30.517,96
Totale Uscite AMP	396.017,52	300.037,03	95.980,49	742.906,92	374.270,62	2.394,78	366.241,52	462.222,01

	Impegni di competenza A	Pagamenti c/competenza B	Residui passivi a fine esercizio dalla competenza C=A-B	Residui passivi al 01.01.2014 D	Pagamenti c/residuo E	Insussistenze di passivo F	Residui passivi a fine esercizio da residui G=D-E-F	Residui passivi complessivi C+G
35Uscite Partite di Giro								
Ritenute erariali al personale	85.108,03	85.108,03	0,00	0,00	0,00	0,00	0,00	0,00
Ritenute previdenziali e assistenziali	49.997,38	49.997,38	0,00	0,00	0,00	0,00	0,00	0,00
Ritenute Varie	0,00	0,00	0,00	0,00	0,00	0,00	0,00	0,00
Restituzione tratteunte per conto di terzi	0,00	0,00	0,00	0,00	0,00	0,00	0,00	0,00
Anticip. Da Fondo economato	0,00	0,00	0,00	0,00	0,00	0,00	0,00	0,00
Anticipazioni Varie	4.028,09	3.586,39	41,70	0,00	0,00	0,00	0,00	41,70
Ritenute acconto su prestaz. Prof. li	10.714,90	10.714,90	0,00	5.340,03	3.612,41	1.727,62	0,00	0,00
Totale Uscite Partite di Giro	149.848,40	149.806,70	41,70	5.340,03	3.612,41	1.727,62	0,00	41,70
Totale Generale	11.676.629,39	9.636.098,88	2.040.530,51	11.147.407,43	3.300.980,99	210.697,38	7.635.729,06	9.676.259,57

Come evidenziato dallo schema di cui sopra l'Ente Parco ha provveduto a riaccertare residui passivi provenienti dagli esercizi precedenti e dalla gestione di competenza. Per maggior chiarezza si riporta l'elenco delle economie del passivo della gestione residui ordinate per capitolo ed esercizio di provenienza:

Capitolo	Impegno	Descrizione	Anno	Da Eliminare (Importo in euro)	Motivazione eliminazione
1010	3318	RIMBORSI SPESE	2013	188,35	Minor spesa su rimborsi spese al Presidente
2020	2258	FORNITURA BUONI PASTO AL PERSONALE DIPENDENTE	2011	5.000,00	Minor spesa su erogazione buoni pasto al personale
2080	3258	RIMBORSI SPESE	2013	397,30	Minor spesa per rimborsi al personale dipendente
2080	3319	RIMBORSI SPESE	2013	348,60	Minor spesa per rimborsi al personale dipendente
4010	2865	CONTROLLO E MANUTENZIONE DEGLI IMPIANTI ANTINCENDIO PRESSO IL DISTRIBUTORE A METANO	2013	344,85	Minor spesa per intervento
4010	3361	MATERIALE	2013	186,31	Minor spesa su fornitura
4080	2842	POSTA ELETTRONICA (APRILE 2013 A APRILE 2014)	2013	1.597,20	Minor spesa su servizio
4080	3360	SERVIZI DIVERSI	2013	1.672,77	Minor spesa su servizi informatici
4130	2503	UTENZE TELEFONICHE	2012	15.063,00	Minor spesa su utenze telefoniche
4130	3308	PRESS TOUR ED ATTIVITA' DELL'ENTE	2013	179,72	Minor spesa su servizio
4140	3340	SUPPORTO LEGALE	2013	4,00	Economia di spesa
4150	2257	COFINANZIAMENTO PER PRESEPE DI MANAROLA	2011	2.000,00	Minor spesa su cofinanziamento
4160	3136	UTENZE TELEFONICHE	2013	22.271,98	Minor spesa su utenze

					telefoniche
4170	2569	MANUTENZIONE STRAORDINARIA MEZZO CH057DM	2012	2.453,15	Minor spesa per intervento
4260	2024	COFINANZIAMENTO RIMBORSO SPESE	2011	400,00	Minor spesa per Ente del Beigua
4270	2270	SPESE DI GESTIONE	2011	10.207,87	Minor spesa su interventi CFS
4270	3247	RIPRISTINO FUNZIONAMENTO CONDIZIONATORE FUJITSU	2013	30,00	Minor spesa su intervento
4270	3339	CANCELLERIA	2013	2.000,00	Minor spesa su fornitura
4300	3001	PULIZIA LOCALI SEDE CFS - ADDENDUM CONV.SERVIZI	2013	0,03	Economia di spesa
4330	3188	TRASLOCO BENI CFS	2013	36,60	Economia di spesa
5100	2242	CANONE IMMOBILE "OSTELLO TRAMONTI" 02/05/2011 -01/05/2012	2011	12.388,29	Economia di spesa
5100	Sub.n.2736	SPESE CORRELATE FIERA BIT MILANO	2013	145,60	Minor spesa su partecipaz. evento
5100	2594	SPESE ACCESSORIE A SEGUITO DI INCIDENTE SU "VIA DELL'AMORE"	2012	1.232,30	Economia di spesa
5100	3104	BOLLI VEICOLI ENTE PARCO	2013	304,60	Minor spesa
5100	3263	PRESEPE LUMINOSO MANAROLA	2013	507,28	Economia di spesa
8010	3177	IMPOSTA RISOLUZIONE ANTICIPATA FITTO PASINI M. E O.	2013	69,51	Minor spesa su versamento Ag. Entrate
10010	2705	SPESE CONTEZIOSI LEGALI	2012	229,91	Minor spesa
10010	Sub.n.3259	ATTIVITA' CTU CAUSA PATRUCCO D.	2013	0,02	Economia di spesa su attività CTU
10010	3174	SALDO ATTIVITA' SVOLTA PER CAUSA BUSSEI G.	2013	0,01	Economia di spesa
11010	Sub.n.3150	IMPIANTI TELESORVEGLIANZA E INSTALLAZIONE DISPOSITIVI ASCENSORI	2013	0,01	Economia di spesa

11140	1236	GESTIONE INTEGRATA DEI RIFIUTI	2004	28.077,63	Minor spesa su progetto Regione Liguria Raccolta differenziata
11180	1608	GAL	2009	21.742,80	Minor spesa su progetto Regione Liguria
11306	1602	PROGETTO CO2 NEUTRALP	2009	53+ 429,48	Minor spesa su Prog. CO2
11306	3362	PROGETTO CO2	2013	11.682,27	Minor spesa su Prog. CO2
11311	1683	MEDPAN NORTH	2010	10.524,13	Minor spesa su Prog. Medpan
11312	1684	MARITTIMO COREM	2010	1.859,41	Minor spesa su Prog. Corem
22070	1598	SPESE AMP	2009	1.721,19	Minor spesa
22070	1689	RIMBORSO GARA – SPESE AMP	2010	630,00	Minor spesa
22070	2465	SPESE E MANUTENZIONI URGENTI	2012	23,20	Economia di spesa
22070	2685	SPESE E MANUTENZIONI AMP	2012	17,47	Economia di spesa
22070	3202	MATERIALE AD USO NAUTICO	2013	2,92	Economia di spesa su fornitura
21070	3057	RITENUTA D'ACCONTO SU FT. MARINARO M.	2013	687,62	Minor spesa su partita di giro
21070	3317	RIT.ACCONTO SU PARCELLA STUDIO ASSOCIATO CEVASCO ROLLANDO	2013	1.040,00	Minor spesa su partita di giro
Totale				210.697,38	

Uscite Correnti – Titolo I

I residui passivi di parte corrente ammontano ad euro 2.317.156,36 di cui euro 1.559.108,32 provenienti dalla gestione di competenza ed euro 758.048,04 dalla gestione residui degli esercizi precedenti.

Cat. “Uscite per gli organi dell’ente” residuano complessivamente euro 10.055,97 di cui euro 6.915,92 dalla competenza relativi a rimborsi spese al Presidente e al Collegio dei Revisori dei Conti ed euro 3.140,05 dagli esercizi precedenti mantenuti prudenzialmente in bilancio perché relativi a eventuali indennità da corrispondere al Commissario a seguito di quesito formulato dall’Ente Parco al Ministero dell’Ambiente della Tutela del Territorio e del Mare nell’ambito di applicazione dell’art.13, comma 1 D.L.216/2011.

Cat. **“Oneri per il personale in attività di servizio”** residuano euro 21.879,68 dalla competenza.

Cat. **“Uscite per l'acquisto di beni di consumo e di servizi”** residuano euro 1.923.328,25 di cui euro 1.337.218,09 dalla competenza ed euro 586.110,16 dagli esercizi precedenti, come riportato nel dettaglio delle poste di bilancio di seguito elencate:

Uscite per l'acquisto di beni di consumo e di servizi	Residui passivi a fine esercizio dalla competenza	Residui passivi a fine esercizio da residui	Totale
4010 - Manutenzione ordinaria e acquisizione attrezzature tecniche ad uso ufficio	7.954,67	876,92	8.831,59
4020 - Acquisto di libri, riviste, giornali ed altre pubblicazioni sia cartacee sia informatiche	1.618,98	0,00	1.618,98
4030 - Acquisto di materiale di consumo e noleggio di materiale tecnico	10.000,00	1.827,56	11.827,56
4060 - Spese per accertamenti sanitari	0,00	0,00	0,00
4080 - Spese per servizi informatici	18.960,69	19.299,83	38.260,52
4100 - Acquisto vestiario e divise	0,00	3.183,84	3.183,84
4110 - Fitto locali	3.552,13	0,00	3.552,13
4130 - Spese generali per uffici	5.658,43	540,00	6.198,43
4140 - Spese per studi indagini e rilevazioni	0,00	2.953,04	2.953,04
4150 - Spese per l'organizzazione e la partecipazione a convegni, congressi, mostre, gemellaggi, scambi culturali, iniziative sociali e sportive e altre manifestazioni	3.984,54	15.000,00	18.984,54
4160 - Spese telefoniche	31.472,18	0,00	31.472,18
4170 - Manutenzione, noleggio ed esercizio mezzi di trasporto	54,49	460,41	514,90
4180 - Premi assicurativi	2.741,81	0,00	2.741,81
4200 - Combustibile ed energia elettrica per riscaldamento e conduzione impianti tecnici	927,42	4.580,78	5.508,20
4240 - Spese varie per attività di carattere informativo e di sperimentazione	27.885,42	17.118,30	45.003,72
4250 - Spese connesse alla prevenzione e sorveglianza	20.795,79	0,00	20.795,79

antincendio e rete sentieristica			
4260 - Spese per attività divulgative a scopo didattico e culturale e C.E.A. del Parco	40.174,20	2.813,76	42.987,96
4270 - Spese per il Corpo Forestale dello Stato ed il Coordinamento Territoriale Ambientale	23.655,04	26.043,14	49.698,18
4280- Spese per consulenze tecniche ed amministrative diverse	19.047,47	6.785,58	25.833,05
4300 - Spese correlate ai servizi, fruizione territoriale, iniziative economiche, mobilità, promozione, articoli destinati alla vendita	590.675,13	143.277,63	733.952,76
4310 - Spese urgenti per il ripristino di situazioni di degrado	368.522,32	331.976,88	700.499,20
4330 - Manutenzione ordinaria su immobili	9.537,38	9.372,49	18.909,87
4340 - Spese per l'attivazione di un sistema di gestione ambientale per il raggiungimento della registrazione EMAS	150.000,00	0,00	150.000,00
Totale	1.337.218,09	586.110,16	1.923.328,25

Per gli importi di maggior rilievo si precisa quanto segue:

- al capitolo 4300 residuano complessivamente somme pari ad euro 733.952,76 in relazione agli impegni assunti nei confronti di Ambiente Turismo Impresa 5 Terre per l'affidamento dei servizi di carattere turistico - naturalistico di accesso, fruizione e valorizzazione delle risorse del territorio del Parco e dell'Amp, ed in relazione alle spese sostenute per il servizio di trasporto pubblico con impegno assunto nei confronti della Provincia della Spezia, e di ATC Esercizio Spa, nonché per impegni assunti nei confronti di Trenitalia;
- al capitolo 4310 residuano complessivamente somme pari ad euro 700.499,20 assunte per far fronte a spese di manutenzione ordinaria del territorio del Parco e della rete sentieristica, nell'ambito delle attività istituzionali del Parco per le parti relative alla difesa e salvaguardia del territorio, finanziate anche da introiti propri dell'Ente.

Cat. "Uscite per prestazioni istituzionali" residuano euro 378.197,69 di cui euro 157.202,81 dalla competenza ed euro 220.994,88 dagli esercizi precedenti.

Uscite per prestazioni istituzionali	Residui passivi a fine esercizio dalla competenza	Residui passivi a fine esercizio da residui	Totale
5010 - Fondo per borse di studio ed attività di ricerca	29.334,00	0,00	29.334,00
5030 - Abbattimenti selettivi e danni fauna	40.899,62	5.294,95	46.194,57

5060 – Tabellazione confini del Parco e approntamento segnaletica relativa	0,00	46.000,00	46.000,00
5090 - Spese per l'organizzazione di campi di attività naturalistica, stage, ecc.	0,00	104.298,02	104.298,02
5100 - Attività e iniziative di carattere istituzionale	21.687,78	8.436,99	30.124,77
5110 – Quote associative diverse	0,00	50,00	50,00
5120 – Attività relative al bilancio di sostenibilità	20.000,00	0,00	20.000,00
Totale	111.921,40	164.079,96	276.001,36

I residui al capitolo 5010 sono relativi ad una convenzione siglata con l'Università degli Studi di Genova in relazione allo studio dei suoli ed il monitoraggio delle dinamiche idrogeologiche del bacino idrografico del torrente Vernazzola.

I residui al capitolo 5090 sono relativi alle azioni e attività legate alla Direttiva sulla Biodiversità, attività finanziata dal Ministero dell'Ambiente e della Tutela del Territorio e del Mare.

Cat. **“Oneri finanziari”** residuano euro 500,00 dalla competenza.

Oneri tributari	Residui passivi a fine esercizio dalla competenza	Residui passivi a fine esercizio da residui	Totale
7010 – Commissioni, spese bancarie e interessi	500,00	0,00	500,00
Totale	500,00	0,00	500,00

Cat. **“Oneri tributari”** residuano euro 726,30 di cui euro 696,30 dalla competenza ed euro 30,00 dagli esercizi precedenti.

Oneri tributari	Residui passivi a fine esercizio dalla competenza	Residui passivi a fine esercizio da residui	Totale
8010 – Imposte, tasse e tributi vari	617,00	30,00	647,00
8020 – I.R.A.P.	79,30	0,00	79,30
Totale	696,30	30,00	726,30

Cat. **“Uscite non classificabili in altre voci”** residuano euro 84.664,80 di cui euro 79.976,93 dalla competenza ed euro 4.687,87 dagli esercizi precedenti.

Uscite non classificabili in altre voci	Residui passivi a fine esercizio dalla competenza	Residui passivi a fine esercizio da residui	Totale
10010 – Spese per liti arbitraggi e consulenza a tutela delle ragioni dell'Ente Parco	79.976,93	4.687,87	84.664,80

Uscite Conto Capitale – Titolo II

I residui passivi di parte conto capitale ammontano ad euro 6.896.839,50 di cui euro 385.400,00 provenienti dalla gestione di competenza ed euro 6.511.439,50 dalla gestione residui degli esercizi precedenti.

Si rileva nell'ambito di dette cifre che l'Ente ha ritenuto "congelare" un importo complessivo pari ad euro 4.308.084,64 nella loro integrità di provenienza mantenendoli iscritti a bilancio per una riprogrammazione in accordo con l'Amministrazione Vigilante, su precise disposizioni da concordarsi con il Ministero dell'Ambiente, in relazione al termine dei procedimenti giudiziari ancora in corso.

L'importo è stato rideterminato nell'esercizio 2014 in sede di consuntivazione in quanto si sono rilevate economie di spesa di euro 28.077,63 relative al progetto della Regione Liguria sulla Raccolta differenziata e di euro 21.748,80 relativo al progetto della Regione Liguria GAL (vedi note pag.8) ed una effettiva attività progettuale sul progetto della Regione Liguria di cui al D.G.R. n.1824/2003 nelle spese ritenute ammissibili (nota Regione Liguria prot.n.PG/2013/141053 del 02/09/2013).

Si riporta di seguito il dettaglio dei capitoli conto capitale:

Uscite in conto capitale	Residui passivi a fine esercizio dalla competenza	Residui passivi a fine esercizio da residui	Totale
Ristrutturazione manufatti per centri di accoglienza e CTA, aree di sosta e segnaletica di base	0,00	81.675,94	81.675,94
Patrimonio boschivo ed agricolo ed attività volte al miglioramento ambientale	0,00	252.944,17	252.944,17
Interventi sulla raccolta differenziata	0,00	5.140,72	5.140,72
Interventi per la depurazione e le eventuali strutture connesse	0,00	987.578,69	987.578,69
Strutture per la formazione e l'educazione ambientale anche per l'infanzia	0,00	90.782,63	90.782,63
Riqualificazione paesistica per il miglioramento dei sentieri, dei terrazzamenti e della fruizione territoriale delle Cinque Terre	9.400,00	4.570.016,67	4.579.416,67

Interventi atti a fronteggiare i dissesti idrogeologici in atto	0,00	113.589,57	113.589,57
Progetto Vitour Landscape	0,00	311.049,70	311.049,70
Progetto Life+Farenait	20.000,00	0,00	20.000,00
Trasferimenti ai comuni per manutenzioni straordinarie su sentieri	356.000,00	11.061,41	367.061,41
Acquisti di beni mobili, automezzi, arredi e macchine d'ufficio	0,00	87.600,00	87.600,00
Totale	385.400,00	6.511.439,50	6.896.839,50



Cap.11010 “*Ristrutturazione manufatti per centri di accoglienza e CTA, aree di sosta e segnaletica di base*” residuano euro 81.675,94;

Relativamente all’esercizio 2007 residuano euro 17.001,20 riferiti a Impianti fotovoltaici CTA;

Relativamente all’esercizio 2005 residuano complessivamente euro 59.646,66 relativi a:

- Realizzazione centro visita in Loc. San Bernardino 5.889,47;

- Realizzazione centro accoglienza per euro 15.516,83;

- Restauro Mulino di Campiglia 208,61;

- Centro accoglienza Stazione di Manarola 4.319,75;

- Opere di bonifica amianto euro 33.712,00;

Relativamente all’esercizio 2001 e 2003 residuano euro 5.028,08 relativi a:

- Legge 344 euro 701,56;

- Ascensore Via dell’Amore residuano euro 4.326,52.

Cap.11060 “*Patrimonio boschivo ed agricolo ed attività volte al miglioramento ambientale*” residuano euro 252.944,17;

Residuano dall’esercizio 2010 euro 7.000,00 relativi all’applicazione dell’avanzo di amministrazione 2009;

Residuano dall’esercizio 2009 euro 42.700,68 relativi al recupero delle aree percorse dal fuoco come da comunicazione del Ministero dell’Ambiente della Tutela del territorio e del Mare a protocollo DPN/2009/0022378 del 22.10.2009;

Residuano dall’esercizio 2008 euro 250,76 relativi ad interventi sull’agricoltura;

Per l’esercizio 2007 residuano euro 147.992,96 afferenti i seguenti progetti:

- S. Antonio – Mescio euro 35.540,00, finanziato con Decreto del Ministero dell’Ambiente e della Tutela del Territorio e del Mare, Direzione Generale per la Protezione della Natura del 4 dicembre 2007 n. DEC/DPN/2442;

- Scaio Cerri euro 112.452,96, finanziato con Decreto del Ministero dell’Ambiente e della Tutela del Territorio e del Mare, Direzione Generale per la Protezione della Natura del 4 dicembre 2007 n. DEC/DPN/2443;

Residuano dall’esercizio 2006 euro 13.057,27 relativi al progetto ambiente e salute, finanziato con nota del Ministero dell’Ambiente e della Tutela del Territorio del 15 dicembre 2005 con nota a protocollo n. DPN/4D/2005/32675 per complessivi euro 95.000;

Residuano dagli esercizi 2000 e 2001, euro 41.942,50.

Cap.1140 “*Interventi sulla raccolta differenziata*” residuano euro 5.140,72. L’Ente ha operato uno stralcio su residuo di euro 28.077,63 in relazione al minor importo che la Regione Liguria aveva concesso all’Ente parco nell’esercizio 2005.

Cap.11180 “*Spese connesse a contributi da altri enti del settore pubblico*” è stato stralcio l’importo di euro 21.742,80 riguardante finanziamento GAL Regione Liguria come indicato a pag.

Cap.11190 “*Interventi per la depurazione e le eventuali strutture connesse*” residuano euro 987.578,69.

Residuano dall’esercizio 2002 euro 987.578,69 per le realizzazioni di impianti di depurazione in collaborazione con i Comuni del territorio.

Cap.11240 “*Strutture per la formazione e l’educazione ambientale anche per l’infanzia*” residuano euro 90.782,63;

Residuano dall’esercizio 2008 euro 48.012,65 per realizzazione servizi per la prima infanzia, progetto finanziato come da nota del 19.06.2008 a protocollo n. PG/2008/83498 della Regione Liguria;

Residuano dall'esercizio 2005 euro 9.857,98 progetto finanziato dalla Regione Liguria per la realizzazione di un asilo nido aziendale;

Residuano dall'esercizio 2001 euro 32.912,00 la cifra viene riferita all'adeguamento del sistema radar.

Cap.11302 "*Riqualificazione paesistica per il miglioramento dei sentieri, dei terrazzamenti e della fruizione territoriale delle Cinque Terre*" residuano complessivamente euro 4.579.416,67 di cui euro 9.400,00 dalla competenza ed euro 4.570.016,67 dagli esercizi precedenti;

Relativamente all'esercizio 2008 residuano complessivamente euro 3.881.856,00 relativi a:

- Demolizione viadotto Riofinale Copertone nel Comune di Riomaggiore euro 1.027.237,85 finanziato con nota del Ministero dell'Ambiente e della Tutela del Territorio e del Mare a protocollo DPN/2008/0004489 del 20.02.2008;

- Abbattimento opere abusive euro 3.158.214,75 relativi ad un contributo del Ministero dell'Ambiente e della Tutela e del Territorio e del Mare assegnato con Decreto n. 1734 del 21.10.2008.

Relativamente all'esercizio 2009 residuano euro 11,70 relativi a intervento sul ripristino sentieristica.

Relativamente all'esercizio 2011 residuano euro 725.872,31 relativi ad interventi sulla rete sentieristica e trasferimenti a Comuni del territorio.

Cap.11304 "*Interventi necessari a fronteggiare i dissesti idrogeologici in atto*" residuano euro 113.589,57. La posta accoglie le spese relative a fronteggiare i dissesti idrogeologici quale intervento prioritario di sicurezza di cui al progetto Dissesti idrogeologici in atto finanziato con decreto della Regione Liguria n. 12 del 17 febbraio 2009, il finanziamento complessivo era pari a 2.000.000,00.

Cap.11306 "*Progetto CO₂ NeutrAip*" sono stati stralciati euro 65.111,75, in relazione all'entrata cap.15010.

Cap.11308 "*Progetto Vitour Landscape*" residuano euro 838.696,48. L'impegno assunto al capitolo Progetto Vitour Landscape è riferiti a progetti cofinanziati dalla Comunità Europea con fondi FSE che hanno lo scopo di recuperare i vitigni autoctoni ricadenti nei luoghi individuati dall'Unesco.

Cap.11311 "*Progetto MEDPAN North*" progetto per la gestione delle Aree Marine Protette del Mediterraneo, sono stati stralciati euro 10.524,13 in relazione alla minor entrata al capitolo 18010.

Cap.11312 "*Progetto Marittimo "C.O.R.E.M."*" progetto per la creazione di una rete ecologica transfrontaliera mediterranea che comprende Sardegna, Toscana, Liguria e Corsica, sono stati stralciati euro 1.859,41, in relazione alla minor entrata al capitolo 18010.

Cap.11313 "*Progetto Life+Farenait*" residuano euro 20.000,00 dalla competenza.

Cap.11314 "*trasferimenti ai comuni per manutenzioni straordinarie su sentieri*" residuano euro 140.654,31 dalla competenza.

Cap.12070 - Acquisti di beni mobili, automezzi, arredi e macchine d'ufficio residuano euro 87.600,00 dagli esercizi precedenti in particolare relativi a:

- euro 42.500,00 relativi all'acquisizione di pulmini antincendio;
- euro 45.100,00 relativi all'acquisto di un Fuoristrada da adibire a soccorso.



Gestioni Speciali Titolo III - Uscite per Area Marina Protetta

Per quanto attiene i residui passivi per Area Marina Protetta che ammontano ad euro 462.222,01 di cui euro 95.980,49 dalla competenza ed euro 366.241,52 dagli esercizi precedenti.

Uscite per Area Marina Protetta	Residui passivi a fine esercizio dalla competenza	Residui passivi a fine esercizio da residui	Totale
Funzionamento ordinario dell'Area Marina Protetta	41.392,05	193.857,66	235.249,71
Spese straordinarie per il funzionamento dell'A.M.P.	54.588,44	141.865,90	196.454,34
Progetti di promozione per l'Area Marina	0,00	30.517,96	30.517,96
Totale	95.980,49	366.241,52	462.222,01

Al cap.22070 "Funzionamento ordinario dell'Area Marina Protetta" residuano euro 235.249,71 di cui euro 41.392,05 dalla competenza ed euro 193.857,66 da residui, in relazione ad attività per il funzionamento dell'Area Marina Protetta;

Cap.22080 "Spese straordinarie per il funzionamento dell'A.M.P." residuano euro 54.588,44 dalla competenza ed euro 141.865,90 dai residui, in tale posta sono ricompresi gli interventi di risanamento e miglioramento degli accessi a mare effettuati dall'Ente tramite trasferimenti diretti ai Comuni del territorio, come confermato con nota del Ministero dell'Ambiente della Tutela del Territorio e del Mare prot. PNM/2011/0022280 del 27/10/2011;

Cap.22090 "Progetti di promozione per l'Area Marina" residuano euro 30.517,96 da residuo.

Uscite per Partite di Giro – Titolo IV

I residui passivi per partite di giro ammontano ad euro 41,70 provenienti dalla competenza, relativi ad una restituzione di una cauzione, il cui incasso è avvenuto nell'esercizio 2014.



QUADRO RIASSUNTIVO DEGLI ACCERTAMENTI E IMPEGNI DI COMPETENZA

ENTRATE		SPESE	
Correnti	11.420.804,20	Correnti	10.725.363,47
Conto Capitale	9.400,00	Conto Capitale	405.400,00
Area Marina Protetta	373.479,32	Area Marina Protetta	396.017,52
Partite di giro	149.848,40	Partite di giro	149.848,40
Totale	11.953.531,92	Totale	11.676.629,39
<i>Avanzo finanziario di competenza</i>			276.902,53
Totale a pareggio	11.953.531,92	Totale a pareggio	11.953.531,92

Per una descrizione analitica dell'avanzo finanziario di competenza si rimanda alla tabella che segue:

Avanzo finanziario fra entrate e spese correnti	695.440,73
Disavanzo finanziario linea capitale	-396.000,00
Disavanzo finanziario per A.M.P.	-22.538,20
Avanzo finanziario partite di giro	0,00
Avanzo finanziario	276.902,53

Tale risultato, relativo all'esclusiva parte della gestione di competenza, ottenuto dalla mera raffigurazione di rispondenza delle entrate di competenza accertate nell'esercizio e la spesa sostenuta nella competenza mediante gli impegni assunti nell'esercizio.



GESTIONE DI COMPETENZA**ENTRATE**

La composizione delle entrate correnti di cui al titolo I° risulta la seguente:

Entrate Correnti	Accertamenti	Incassi c/competenza	Residui attivi a fine esercizio
Trasferimenti da parte dello Stato	2.905.671,82	2.905.671,82	0,00
Trasferimenti da parte delle Regioni	2.000,00	2.000,00	0,00
Trasferimenti da parte dei Comuni e delle Province	35.000,00	0,00	35.000,00
Entrate per vendita di beni e servizi	8.329.390,48	8.158.604,07	170.786,41
Redditi e proventi patrimoniali	114.155,13	77.555,13	36.600,00
Recuperi e rimborsi diversi	33.081,19	26.612,60	6.468,59
Entrate non classificabili in altre voci	1.505,58	489,58	1.016,00
Totale	11.420.804,20	11.170.933,20	249.871,00

Trasferimenti dallo Stato euro 2.905.671,82.

Al capitolo 3010 "Contributo ordinario del Ministero dell'Ambiente" sono stati accertati euro 2.418.293,38, relativi all'esercizio finanziario 2014 di cui alla nota prot.n.0007812/PNM del 17/04/2014 DIV IV, ed euro 101.203,32 relativi a fondi ricevuti del Ministero dell'Ambiente della Tutela del Territorio e del Mare da destinarsi ad attività individuate dalla Direttiva del Ministro n.48234 del 21/10/2013.

Al capitolo 3020 "contributi del Ministero dell'Ambiente per i parchi di nuova istituzione" accertati euro 361.074,00 ai sensi della Legge 344/1997;

Al capitolo 3050 "contributo ordinario del Ministero dell'Ambiente per Pianta organica" euro 25.101,12.

Trasferimenti da parte delle Regioni euro 2.000,00

Al capitolo 4010 "trasferimenti correnti dalla Regione Liguria" sono stati accertati e incassati euro 2.000,00 riferiti al contributo dalla Regione Liguria per la realizzazione del Presepe luminoso di Manarola (nota Regione Liguria prot.n. PG/2013/216299 del 17/12/2013).

Trasferimenti da parte dei Comuni e delle Province euro 35.000,00

Al capitolo 4020 "trasferimenti dal Comune della Spezia" sono stati accertati euro 35.000,00 relativi a quote parte delle spese di gestione e funzionamento dell'Ufficio Informazioni Turistiche che il Comune della Spezia per l'importo di euro 17.500,00, il Comune di Lerici per l'importo di euro 8.750,00 e il Comune di Portovenere per l'importo di euro 8.750,00, crogheranno all'Ente Parco come da accordo operativo tra Comune della Spezia, Comune di Lerici, Comune di Portovenere e Parco Nazionale delle Cinque Terre per la gestione e il funzionamento dell'ufficio informazioni e accoglienza turistica di Area Vasta sito presso la stazione centrale F.S. della Spezia di cui alla Deliberazione del Presidente n.74 del 23/09/2014

Entrate derivanti dalla vendita di beni e servizi euro 8.329.390,48.



La somma accertata al capitolo 7080 “*proventi da servizi turistici e articoli promozionali*” ricomprende tutti i versamenti effettuati da Ambiente Turismo Impresa Consorzio in relazione alla gestione dei servizi offerti all’utenza turistica per la vendita di Carte del Parco e Carte Treno, nonché i versamenti da Trenitalia, da Consorzio Occhioblu e Consorzio 5 Terre.

Redditi e Proventi patrimoniali euro 114.155,13.

Al capitolo 8010 “*entrate per plusvalenze su vendita beni dell’ente*” sono stati accertati euro 114.155,13 in relazione alla vendita di mezzi di proprietà dell’Ente;

Al capitolo 8030 “*interessi attivi su c.c.*” sono stati accertati euro 3.315,73, la voce si riferisce a interessi attivi dall’Istituto Tesoriere Cassa di Risparmio della Spezia S.p.A..

Recuperi e rimborsi diversi euro 33.081,19 la voce inerisce a incassi su rimborsi diversi, relativi ad utenze, ad rimborsi da assicurazione.

Entrate non classificabili in altre voci euro 1.505,58 di cui euro 255,58 al capitolo 6010 “*entrate varie per diritti di segreteria*”, euro 1.220,00 al capitolo 10010 “*proventi per conciliazione ammende*” ed euro 30,00 al capitolo 10030 “*proventi da rilascio di tesserini per la raccolta dei funghi*”.

La composizione delle entrate in conto capitale di cui al Titolo II risulta la seguente:

Entrate in conto capitale	Accertamenti	Incassi c/competenza	Residui attivi a fine esercizio
Contributi straordinari della Regione Liguria	9.400,00	0,00	9.400,00
Totale	9.400,00	0,00	9.400,00

Gli accertamenti di competenza di euro 9.400,00 al capitolo 16010 “*Contributi straordinari della Regione Liguria*” sono relativi al contributo assegnato dalla Regione Liguria per Programma Regionale di Sviluppo Rurale - Misura 216 (sostegno agli investimenti non produttivi nei terreni agricoli) Domanda di aiuto n.94751877112, comunicato con nota prot.n. PG/2014/80436 del 17/04/2014;

La composizione delle entrate per Area Marina Protetta di cui al Titolo III risulta la seguente:

Entrate per AMP	Accertamenti	Incassi c/competenza	Residui attivi a fine esercizio
Contributo ordinario del Ministero dell’Ambiente per A.M.P.	209.990,32	209.990,32	0,00
Proventi da sanzioni per violazioni in AMP	489,00	489,00	0,00
Contributo in conto capitale per A.M.P.	163.000,00	0,00	163.000,00
Totale	373.479,32	210.479,32	163.000,00

Cap.23010 “*contributo ordinario del Ministero dell’Ambiente per A.M.P.*” euro 209.990,32 di cui euro 129.990,32 per Riparto per Area Marina Protetta per l’esercizio 2014, euro 40.000,00 in relazione all’assegnazione da parte del Ministero dell’Ambiente della Tutela del Territorio e del Mare del finanziamento relativo alla direttiva sulle attività individuate per le Aree Marine Protette.

comunicato con nota prot. 0048938/PNM del 12/11/2013 – DIV IV ed euro 40.000,00 in relazione alla Direttiva Biodiversità.

Cap.23035 “*proventi da sanzioni per violazioni in AMP*” euro 489,00.

Cap.23050 “*contributo in conto capitale per l’Area Marina Protetta*” euro 163.000,00 relativo all’assegnazione da parte del Ministero dell’Ambiente della Tutela del Territorio e del Mare del finanziamento di euro 53.000,00 per dotazioni strutturali Area Marina Protetta delle Cinque Terre, ed euro 110.000,00 contributo concesso per la valorizzazione della rete delle AMP che si affacciano nell’area specialmente protetta del “Santuario dei Cetacei”, comunicato con nota prot. 0050140/PNM del 26/11/2013 – DIV IV.

La composizione delle entrate per partite di giro di cui al Titolo IV risulta la seguente:

Entrate per Partite di Giro	Accertamenti	Incassi c/competenza	Residui attivi a fine esercizio
Ritenute erariali al personale	85.108,03	85.108,03	0,00
Ritenute previdenziali e assistenziali	49.997,38	49.997,38	0,00
Ritenute Varie	0,00	0,00	0,00
Restituzione trattenute per conto di terzi	0,00	0,00	0,00
Anticip. Da Fondo economato	0,00	0,00	0,00
Anticipazioni Varie	4.028,09	4.028,09	0,00
Ritenute acconto su prestaz. Prof li	10.714,90	10.714,90	0,00
Totale	149.848,40	149.848,40	0,00



USCITE

Per quanto attiene agli impegni di spesa questi trovano evidenza nei prospetti che seguono:

La composizione delle uscite correnti di cui al titolo I° risulta come segue:

Uscite Correnti	Impegni	Pagamenti c/competenza	Residui passivi a fine esercizio
Compensi organi istituzionali	58.612,05	51.696,13	6.915,92
Spese per il personale	374.227,52	352.347,84	21.879,68
Acquisto beni e servizi	9.414.844,86	8.077.626,77	1.337.218,09
Spese per interventi istituzionali	172.004,31	60.082,91	111.921,40
Oneri finanziari	2.514,00	2.014,00	500,00
Oneri tributari	429.009,07	428.312,77	696,30
Uscite non classificabili in altre voci	274.151,66	194.174,73	79.976,93
Totale	10.725.363,47	9.166.255,15	1.559.108,32

Compensi organi istituzionali euro 58.612,05. La posta ricomprende le indennità spettanti al Presidente, le indennità al Collegio dei Revisori dei Conti e relativi rimborsi.

Spese per il personale euro 374.227,52. La posta fa riferimento alle spese sostenute per il personale in servizio presso l'Ente.

Acquisto beni e servizi euro 9.414.844,86.

La voce ricomprende le seguenti poste:

Capitolo	Impegni a competenza	Pagato c/competenza	Residuo
4010 - Manutenzione ordinaria e acquisizione attrezzature tecniche ad uso ufficio	18.000,00	10.045,33	7.954,67
4020 - Acquisto di libri, riviste, giornali ed altre pubblicazioni sia cartacee sia informatiche	1.618,98	0,00	1.618,98
4030 - Acquisto di materiale di consumo e noleggio di materiale tecnico	10.000,00	0,00	10.000,00
4060 - Spese per accertamenti sanitari	1.000,00	1.000,00	0,00
4080 - Spese per servizi informatici	29.999,93	11.039,24	18.960,69
4110 - Fitto locali	122.523,26	118.971,13	3.522,13
4130 - Spese generali per uffici	19.982,61	14.324,18	5.658,43
4140 - Spese per studi indagini e rilevazioni	21.600,00	21.600,00	0,00

4150 - Spese per l'organizzazione e la partecipazione a convegni, congressi, mostre, gemellaggi, scambi culturali, iniziative sociali e sportive e altre manifestazioni	3.984,54	0,00	3.984,54
4160 - Spese telefoniche	40.000,00	8.527,82	31.472,18
4170 - Manutenzione, noleggio ed esercizio mezzi di trasporto	5.455,88	5.401,39	54,49
4180 - Premi assicurativi	50.000,00	47.258,19	2.741,81
4200 - Combustibile ed energia elettrica per riscaldamento e conduzione impianti tecnici	30.000,00	29.072,58	927,42
4240 - Spese varie per attività di carattere informativo e di sperimentazione	116.000,00	88.114,58	27.885,42
4250 - Spese connesse alla prevenzione e sorveglianza antincendio e rete sentieristica	27.141,60	6.345,81	20.795,79
4260 - Spese per attività divulgative a scopo didattico e culturale e C.E.A. del Parco	65.000,00	24.825,80	40.174,20
4270 - Spese per il Corpo Forestale dello Stato ed il Coordinamento Territoriale Ambientale	105.639,96	81.984,92	23.655,04
4280 - Spese per consulenze tecniche ed amministrative diverse	19.047,47	0,00	19.047,47
4300 - Spese correlate ai servizi, fruizione territoriale, iniziative economiche, mobilità, promozione, articoli destinati alla vendita	8.092.287,80	7.501.612,67	590.675,13
4310 - Spese urgenti per il ripristino di situazioni di degrado	455.562,85	87.040,53	368.522,32
4330 - Manutenzione ordinaria su immobili	29.999,98	20.462,60	9.537,38
4340 - Spese per l'attivazione di un sistema di gestione ambientale per il raggiungimento della registrazione EMAS	150.000,00	0,00	150.000,00
Totale	9.414.844,86	8.077.626,77	1.337.188,09

Spese per prestazioni istituzionali euro 172.004,31.

La voce ricomprende le seguenti poste:



Cap.5010 “fondo per borse di studio ed attività di ricerca” euro 29.334,00, l’importo è relativo alla convenzione stipulata con l’Università di Genova per una borsa di studio e per azioni del Centro studi rischi geologici.

Cap.5030 “abbattimenti selettivi e danni fauna” euro 75.000,00 di cui pagate euro 34.100,38, la posta è relativa a spese sostenute per danni cagionati da cinghiali, nonché agli interventi programmati per effettuare abbattimenti selettivi;

Cap.5100 “attività ed iniziative di carattere istituzionale” euro 38.185,31, l’importo impegnato ricomprende attività di presidio civile del territorio ed altre attività di carattere istituzionale.

Cap.5110 “quote associative diverse” euro 9.485,00 comprende il versamento della quota a Federparchi.

Cap. 5120 “attività relative al bilancio di sostenibilità” euro 20.000,00, l’importo impegnato è relativo alle azioni da avviare per il raggiungimento di una rendicontazione di sostenibilità per l’Ente Parco Nazionale delle Cinque Terre al fine di rafforzare le relazioni tra l’Ente Parco e i soggetti del territorio e favorendo una partecipazione consapevole e informata atta a chiarire la definizione della missione del Parco e delle sue priorità, in collaborazione con Federparchi;

Oneri finanziari euro 2.514,00.

La voce ricomprende al cap.7010 “*commissioni, spese bancarie ed interessi*”.

Oneri tributari euro 429.009,07

Cap.8010 “*imposte, tasse e tributi vari*” euro 27.216,34.

Cap.8020 “*I.R.A.P.*” euro 36.500,00.

Cap.8030 “*Iva a debito per liquidazioni periodiche su operazioni commerciali*” euro 365.292,73.

Uscite non classificabili in altre voci euro 274.151,66.

Cap.10010 “*spese per liti e arbitraggi*” euro 140.000,00, nella voce sono allocati gli oneri afferenti spese per arbitraggi e costi di giustizia a tutela delle ragioni dell’Ente.

Cap.10060 “*somme da versare allo Stato*” euro 134.151,66 in tale posta sono ricompresi i versamenti effettuati in ottemperanza alle disposizioni normative relativi all’esercizio 2014 per l’importo di euro 128.136,20. La posta comprende l’ulteriore importo di euro 6.015,46 riguardante versamenti 2012 non effettuati in precedenza dall’Ente in osservanza a quanto indicato nelle note del Ministero dell’Economia e delle Finanze prot.n.95161 del 19/11/2013 e del Ministero dell’Ambiente della Tutela del Territorio e del Mare prot.n.0052723/PNM del 24/12/2013.

La composizione delle uscite in conto capitale di cui al titolo II risulta:

Uscite conto capitale	Impegni	Pagamenti c/competenza	Residui passivi a fine esercizio
Riqualificazione paesistica per il miglioramento dei sentieri, dei terrazzamenti e della fruizione territoriale delle Cinque Terre	9.400,00	0,00	9.400,00
Progetto Life + Farenait	40.000,00	20.000,00	20.000,00
Trasferimenti ai comuni per manutenzioni straordinarie su sentieri	356.000,00	0,00	356.000,00
Totale	405.400,00	20.000,00	385.400,00

L'importo rilevato al cap.11314 "Trasferimenti ai comuni per manutenzioni straordinarie su sentieri" per euro 356.000,00 è relativo a somme da erogare ai comuni del territorio quale sostegno ad azioni sul territorio.

La composizione delle uscite per Area Marina Protetta di cui al titolo III° risulta:

Uscite per AMP	Impegni	Pagamenti c/competenza	Residui passivi a fine esercizio
Funzionamento ordinario dell'Area Marina Protetta	233.017,52	191.625,47	41.392,05
Spese straordinarie per il funzionamento dell'A.M.P.	163.000,00	108.411,56	54.588,44
Totale	396.017,52	300.037,03	95.980,49

Gli impegni di spesa relativi all'Area Marina Protetta riguardano importi relativi alle attività di gestione dell'Area Marina.

La consistenza delle uscite per partite di giro di cui al titolo IV° risulta:

Uscite per partite di giro	Impegni	Pagamenti c/competenza	Residui passivi a fine esercizio
Ritenute erariali al personale	85.108,03	85.108,03	0,00
Ritenute previdenziali e assistenziali	49.997,38	49.997,38	0,00
Ritenute Varie	0,00	0,00	0,00
Anticipazione fondo economato	0,00	0,00	0,00
Anticipazioni varie	4.028,09	3.986,39	41,70
Ritenute d'acconto su prestazioni professionali	10.714,90	10.714,90	0,00
Totale	149.848,40	149.806,70	41,70

GESTIONE DEI RESIDUI**RESIDUI ATTIVI**

La composizione da entrate correnti di cui al titolo I° risulta la seguente:

Entrate correnti	Esistenti al 1.1.2014	Riscossi	Da riscuotere al 31.12.2014	Insussistenze di attivo
Trasferimenti correnti da parte dello Stato	105.000,00	105.000,00	0,00	0,00
Trasferimenti da parte delle Regioni	0,00	0,00	0,00	0,00
Trasferimenti da parte dei Comuni e delle Province	10.000,00	0,00	10.000,00	0,00
Entrate per vendita di beni e servizi e altri prov.	7.431.837,30	320.143,15	7.111.694,02	0,13
Redditi e proventi patrimoniali	0,00	0,00	0,00	0,00
Recuperi e rimborsi diversi	1.872,29	1.872,29	0,00	0,00
Entrate non classificabili in altre voci	2.155,00	0,00	2.155,00	0,00
Totale	7.550.864,59	427.015,44	7.123.849,02	0,13

La composizione da entrate in conto capitale di cui al Titolo II risulta la seguente:

Entrate conto capitale	Esistenti ai 1.1.2014	Riscossi	Da riscuotere al 31.12.2014	Insussistenze di attivo
Contributo straordinario per l'amministrazione generale	114.216,00	70.800,00	0,00	43.416,00
Contributi straordinari della Regione Liguria	116.500,00	0,00	0,00	116.500,00
Contributo in conto capitale da altri enti del settore pubblico	1.200.776,64	874.391,40	316.407,64	9.977,60
Totale	1.431.492,64	945.191,40	316.407,64	169.893,60



La composizione da entrate per Area Marina Protetta di cui al Titolo III risulta la seguente:

Entrate per AMP	Esistenti al 1.1.2014	Riscossi	Da riscuotere al 31.12.2014	Insussistenze di attivo
Contributo ordinario del Ministero dell'Ambiente per A.M.P.	20.00,00	0,00	20.000,00	0,00
Proventi da sanzioni per violazioni in AMP	333,00	333,00	0,00	0,00
Contributi per AMP dalla Regione Liguria	36.260,00	34.419,23	0,00	1.840,77
Contributi in c/capitale per AMP	846.955,00	546.300,93	300.654,07	0,00
Contributi per A.M.P. dai Comuni	0,00	0,00	0,00	0,00
Totale	903.548,00	581.053,16	320.654,07	1.840,77

La composizione da entrate per partite di giro di cui al Titolo IV risulta la seguente:

Entrate per partite di giro	Esistenti al 1.1.2014	Riscossi	Da riscuotere al 31.12.2014	Insussistenze di attivo
Ritenute erariali al personale	0,00	0,00	0,00	0,00
Ritenute previdenziali e assistenziali	0,00	0,00	0,00	0,00
Ritenute Varie	0,00	0,00	0,00	0,00
Restituzione trattcnute per conto terzi	0,00	0,00	0,00	0,00
Anticipazione fondo economato	0,00	0,00	0,00	0,00
Anticipazioni Varie	0,00	0,00	0,00	0,00
Ritenute d'acconto su prestazioni professionali	5.340,03	3.612,41	0,00	1.727,62
Totale	5.340,03	3.612,41	0,00	1.727,62

RESIDUI PASSIVI

La composizione delle uscite correnti di cui al titolo I° risulta:

Uscite correnti	Esistenti al 1.1.2014	Pagate	Da pagare al 31.12.2014	Insussistenze di passivo
Compensi organi istituzionali	6.899,67	3.571,27	3.140,05	188,35
Spese per il personale	39.295,32	33.549,42	0,00	5.745,90
Uscite per l'acquisto di beni di consumo e di servizi	1.562.959,25	918.401,61	586.110,16	58.447,48
Spese per prestazioni istituzionali	378.197,69	199.539,66	164.079,96	14.578,07
Oneri finanziari	0,00	0,00	0,00	0,00
Oneri tributari	63.403,53	63.304,02	30,00	69,51
Uscite non classificabili in altre voci	129.504,26	124.586,45	4.687,87	229,94
Totale	2.180.259,72	1.342.952,43	758.048,04	79.259,25

La composizione da spese in conto capitale di cui al titolo II risulta:

Uscite conto capitale	Esistenti al 1.1.2014	Pagate	Da pagare al 31.12.2014	Insussistenze di passivo
Ristrutturazione manufatti per centri di accoglienza e CTA, aree di sosta e segnaletica di base	89.680,09	8.004,14	81.675,94	0,01
Patrimonio boschivo ed agricolo ed attività volte al miglioramento ambientale	252.944,17	0,00	252.944,17	0,00
Adeguamento per ulteriore immobile C.T.A.	0,00	0,00	0,00	0,00
Interventi sulla raccolta differenziata	33.218,35	0,00	5.140,72	28.077,63
Spese connesse a contributi da altri enti del settore pubblico	21.742,80	0,00	0,00	21.742,80
Interventi per la depurazione e le eventuali strutture connesse	1.396.174,90	408.596,21	987.578,69	0,00
Strutture per la formazione e l'educazione ambientale anche per l'infanzia	90.782,63	0,00	90.782,63	0,00
Riqualificazione paesistica per il miglioramento dei sentieri, dei terrazzamenti e della fruizione territoriale delle Cinque Terre	4.627.740,01	57.723,34	4.570.016,67	0,00
Interventi atti a fronteggiare i dissesti idrogeologici in atto	542.171,73	428.582,16	113.589,57	0,00

Progetto CO2 NeutrAlp	65.111,75	0,00	0,00	65.111,75
Progetto Vitour Landscape	838.696,48	527.646,78	311.049,70	0,00
Progetto Medpan North	10.524,13	0,00	0,00	10.524,13
Progetto Marittimo "C.O.R.E.M."	1.859,41	0,00	0,00	1.859,41
Progetto Life+ Farenait	20.000,00	20.000,00	0,00	0,00
Trasferimenti ai comuni per manutenzioni straordinarie su sentieri	140.654,31	129.592,90	11.061,41	0,00
Acquisti di beni mobili, automezzi, arredi e macchine d'ufficio	87.600,00	0,00	87.600,00	0,00
Totale	8.218.900,76	1.580.145,53	6.511.439,50	127.315,73

La composizione delle uscite per Area Marina Protetta di cui al titolo III° risulta:

Uscite per AMP	Esistenti al 1.1.2014	Pagate	Da pagare al 31.12.2014	Insussistenze di passivo
Funzionamento ordinario dell'AMP	390.399,82	194.147,38	193.857,66	2.394,78
Spese straordinarie per il funzionamento dell'A.M.P.	321.989,14	180.123,24	141.865,90	0,00
Progetti di promozione	30.517,96	0,00	30.517,96	0,00
Totale	742.906,92	374.270,62	366.241,52	2.394,78

La composizione delle uscite per partite di giro di cui al titolo IV° risulta:

Uscite partite di giro	Esistenti al 1.1.2014	Pagate	Da pagare al 31.12.2014	Insussistenze di passivo
Ritenute erariali al personale	0,00	0,00	0,00	0,00
Ritenute previdenziali e assistenziali	0,00	0,00	0,00	0,00
Ritenute Varie	0,00	0,00	0,00	0,00
Restituzione trattenute per conto terzi	0,00	0,00	0,00	0,00
Anticipazione fondo economato	0,00	0,00	0,00	0,00
Anticipazioni Varie	0,00	0,00	0,00	0,00
Ritenute d'acconto su prestazioni professionali	5.340,03	3.612,41	0,00	1.727,62
Totale	5.340,03	3.612,41	0,00	1.727,62

In via sintetica si riportano le tabelle sotto indicate:

GESTIONE RESIDUI ATTIVI

RESIDUI ATTIVI	Esistenti al 1.1.2014	Riscossi	Da riscuotere al 31.12.2014	Insussistenze di attivo
Entrate Correnti	7.550.864,59	427.015,44	7.123.849,02	0,13
C/ Capitale	1.431.492,64	945.191,40	316.407,64	169.893,60
A.M.P.	903.548,00	581.053,16	320.654,07	1.840,77
Partite di giro	5.340,03	3.612,41	0,00	1.727,62
Totale	9.891.245,26	1.956.872,41	7.760.910,73	173.462,12

Si riporta di seguito il dettaglio dei residui attivi distinti per anno di formazione:

Entrate Correnti		Dagli esercizi precedenti						TOTALE
		2008	2009	2010	2011	2012	2013	
4020	Trasferimenti correnti da comuni						10.000,00	10.000,00
7080	Proventi da servizi turistici e articoli promozionali	2.003.731,98	2.500.000,00	1.472.507,40	1.088.041,30	0,00	47.713,34	7.111.694,02
10010	Proventi per conciliazioni ammende	0,00	0,00	0,00	0,00	1.353,00	802,00	2.155,00
Totale		2.003.731,98	2.500.000,00	1.472.507,40	1.088.041,30	1.353,00	58.515,34	7.123.849,02

Entrate in Conto Capitale		Dagli esercizi precedenti				TOTALE
		2004	2009	2010	2012	
15010	Trasferimenti in conto capitale dallo Stato	0,00	0,00	0,00	0,00	0,00
16010	Trasferimenti da Regione Liguria	0,00	0,00	0,00	0,00	0,00
18010	Trasferimenti da Altri Enti	0,00	0,00	316.407,64	0,00	316.407,64
Totale		0,00	0,00	316.407,64	0,00	316.407,64

Entrate per Area Marina Protetta		Dagli esercizi precedenti		TOTALE
		2010	2013	
23050	Contributo in conto capitale per l'Area Marina Protetta	183.699,07	116.955,00	300.654,07
Totale		183.699,07	116.955,00	300.654,07

GESTIONE RESIDUI PASSIVI

RESIDUI PASSIVI	Esistenti al 1.1.2014	Pagati	Da pagare al 31.12.14	Insussistenze passive
Spese correnti	2.180.259,72	1.342.952,43	758.048,04	79.259,25
Spese c/ capitale	8.218.900,76	1.580.145,53	6.511.439,50	127.315,73
A.M.P.	742.906,92	374.270,62	366.241,52	2.394,78
Partite di giro	5.340,03	3.612,41	0,00	1.727,62
Totale	11.147.407,43	3.300.980,99	7.635.729,06	210.697,38

Si riporta di seguito il dettaglio dei residui passivi distinti per anno di formazione:

Uscite Correnti		Dagli esercizi precedenti				TOTALE
		2010	2011	2012	2013	
1010	Indennità di carica e rimborsi spese al Presidente	0,00	3.140,05	0,00		3.140,05
4010	Manutenzione ordinaria e acquisizione attrezzature tecniche ad uso ufficio	0,00	0,00	876,92		876,92
4030	Acquisto di materiale di consumo e noleggio di materiale tecnico	0,00	0,00	0,00	1.827,56	1.827,56
4080	Spese per servizi informatici	0,00	2.498,65	16.163,18	638,00	19.299,83
4100	Acquisto vestiario e divise	3.183,84	0,00	0,00	0,00	3.183,84
4130	Spese generali per uffici	0,00	0,00	0,00	540,00	540,00
4140	Spese per studi indagini e rilevazioni	0,00	0,00	697,28	2.255,76	2.953,04

4150	Spese per l'organizzazione e la partecipazione a convegni, congressi, mostre, gemellaggi, scambi culturali, iniziative sociali e sportive ed altre manifestazioni	0,00	15.000,00	0,00	0,00	15.000,00
4170	Manutenzione, noleggio ed esercizio mezzi di trasporto	0,00	0,00	0,00	460,41	460,41
4200	Combustibile ed energia elettrica per riscaldamento e conduzione impianti tecnici	0,00	0,00	0,00	4.580,78	4.580,78
4240	Spese varie per attività di carattere informativo e di sperimentazione	0,00	0,00	0,00	17.118,30	17.118,30
4260	Spese per attività divulgative a scopo didattico e culturale	0,00	0,00	0,00	2.813,76	2.813,76
4270	Spese per il corpo forestale dello stato ed il Coordinamento Territoriale Ambientale	0,00	6.618,50	0,00	19.424,64	26.043,14
4280	Spese per consulenze tecniche ed amministrative diverse	0,00	0,00	0,00	6.785,58	6.785,58
4300	Spese correlate ai servizi, fruizione territoriale, iniziative economiche, mobilità, promozione, articoli destinati alla vendita	0,00	38.259,29	39.998,03	65.020,31	143.277,63
4310	Spese urgenti per il ripristino di situazioni di degrado	20.994,43	138.011,76	49.461,05	123.509,64	331.976,88
4330	Manutenzione ordinaria su immobili	0,00	0,00	4.006,93	5.365,56	9.372,49

5030	Abbattimenti selettivi e danni fauna		0,00	0,00	58,36	5.236,59	5.294,95
5060	Tabellazione confini del parco e approntamento segnaletica relativa	46.000,00		0,00	0,00	0,00	46.000,00
5090	Spese per l'organizzazione di campi di attività naturalistica, stage, ecc.		0,00	0,00	0,00	104.298,02	104.298,02
5100	Attività e iniziative di carattere istituzionale		0,00	4.452,00	233,00	3.751,99	8.436,99
5110	Quote associative diverse		0,00	0,00	0,00	50,00	50,00
8010	Imposte tasse e tributi		0,00	0,00	0,00	30,00	30,00
10010	Spese per liti, arbitraggi e consulenza a tutela delle ragioni dell'ente parco	4.687,87		0,00	0,00	0,00	4.687,87
Totale		74.866,14	207.980,25	111.494,75	363.706,90	758.048,04	



Uscite Conto Capitale	Dagli esercizi precedenti											TOTALE
	2002	2003	2004	2005	2006	2007	2008	2009	2010	2011		
11110 Ristrutturazione manufatti per centri di accoglienza e CTA, aree di sosta e segnaletica di base	701,56 (2001)	4.326,52	0,00	59.646,56	0,00	17.001,20	0,00	0,00	0,00	0,00	0,00	81.675,94
11160 Patrimonio boschivo ed agricolo ed attività volte al miglioramento ambientale (2001)	41.942,50 (2000-2001)	0,00	0,00	0,00	13.657,27	147.992,96	250,76	42.700,68	7.000,00	0,00	0,00	252.944,17
11140 Interventi sulla raccolta differenziata (2001)	5.140,72 (2001)	0,00	0,00	0,00	0,00	0,00	0,00	0,00	0,00	0,00	0,00	5.140,72
11180 Spese connesse a contributi da altri enti del settore pubblico	0,00	0,00	0,00	0,00	0,00	0,00	0,00	0,00	0,00	0,00	0,00	0,00
11190 Interventi per realizzazione depuratori	987.578,69	0,00	0,00	0,00	0,00	0,00	0,00	0,00	0,00	0,00	0,00	987.578,69
11240 Strutture per la formazione e l'educazione ambientale anche per l'infanzia	32.912,00	0,00	0,00	9.857,98	48.012,65	0,00	0,00	0,00	0,00	0,00	0,00	90.782,63
11302 Riqualificazione paesistica per il miglioramento dei sentieri, dei terrazzamenti e della fruizione territoriale delle Cinque Terre	0,00	0,00	0,00	0,00	0,00	0,00	3.881.856,00	11,70	0,00	688.148,97	0,00	4.570.016,67
11304 Interventi necessari a fronteggiare i dissesti idrogeologici in atto	0,00	0,00	0,00	0,00	0,00	0,00	0,00	113.589,57	0,00	0,00	0,00	113.589,57
11308 Progetto Vitor Landscape	0,00	0,00	0,00	0,00	0,00	0,00	0,00	0,00	311.049,70	0,00	0,00	311.049,70
11314 Trasferimenti ai comuni per manutenzioni straordinarie su sentieri										11.061,41 (2013)		11.061,41
12070 Acquisti di mobili, automezzi, arredi e macchine d'ufficio		45.100,00	42.500,00	0,00	0,00	0,00	0,00	0,00	0,00	0,00	0,00	87.600,00
Totale	1.068.275,47	49.426,52	42.500,00	69.504,64	61.069,92	164.994,16	3.882.106,76	156.301,95	318.049,70	699.210,38	0,00	6.511.439,50

Uscite per Area Marina Protetta	Dagli esercizi precedenti							TOTALE
	2003	2009	2010	2011	2012	2013		
22070 Funzionamento ordinario dell'Area Marina Protetta	0,00	0,00	5.686,19	116.785,00	29.073,23	42.313,24	193.857,66	
22080 Spese straordinarie per il funzionamento dell'A.M.P.	0,00	0,00	113.699,07	28.136,00	0,00	30,83	141.865,90	
22090 Progetti di promozione per l'Area Marina protetta	30.517,96	0,00	0,00	0,00	0,00		30.517,96	
Totale	30.517,96	0,00	119.385,26	144.921,00	29.073,23	42.344,07	366.241,52	

AVANZO DI CASSA ALL'INIZIO DELL'ESERCIZIO	1.786.535,46
Riscossioni complessive dell'esercizio	13.488.133,33
Pagamenti complessivi dell'esercizio	12.937.079,87
CONSISTENZA DI CASSA ALLA FINE DELL'ESERCIZIO	2.337.588,92
Residui ATTIVI complessivi alla fine dell'esercizio 2014	8.183.181,73
C/ Residui es. precedenti	7.760.910,73
C/Residui es. corrente	422.271,00
Residui PASSIVI complessivi alla fine dell'esercizio 2014	9.676.259,57
C/ Residui es. precedente	7.635.729,06
C/ residui es. corrente	2.040.530,51
AVANZO DI AMMINISTRAZIONE AL 31.12.2014	844.511,08

L'avanzo di amministrazione viene così ripartito:

-Fondo rischi ed oneri ai sensi dell'art. 19 del dpr 97/2003 per euro 16.500,00

-Fondo speciale per rinnovi contrattuali in corso ai sensi dell'art. 18 del dpr 97/2003 euro 7.866,61

-Parte destinata al fondo per l'accantonamento del trattamento di fine rapporto del personale dipendente dell'Ente Parco per euro 54.556,78.

-Quota vincolata al Bilancio 2015 euro 141.203,32 in relazione alle azioni e progettazioni di cui alla Direttiva agli Enti Parco Nazionali e alle Aree Marine Protette rispettivamente per euro 101.203,32 ed euro 40.000,00, che sono state accolte in entrata al Bilancio 2014 a seguito dei trasferimenti da parte del Ministero dell'Ambiente e della Tutela del Territorio e del Mare a fine esercizio 2014 e per i quali non è stato possibile procedere ad una variazione di bilancio.

Parte disponibile euro 624.384,37.



Si riporta di seguito il Conto Economico redatto ai sensi dell'Allegato 11 al D.P.R. 97/2003:

CONTO ECONOMICO		
	Anno 2014	
	Parziali	Totali
A) VALORE DELLA PRODUZIONE		
1) Proventi e corrispettivi per la produzione delle prestazioni e/o servizi	8.329.390	
2) Variazione delle rimanenze dei prodotti in corso di lavorazione, semilavorati e finiti		
3) Variazione dei lavori in corso su ordinazione		
4) Incrementi di immobilizzazioni per lavori interni		
5) Altri ricavi e proventi, con separata indicazione dei contributi di competenza dell'esercizio:		
contributi in conto esercizio	2.942.672	
contributi in conto capitale	985.731	
altri ricavi	145.426	
Totale Valore della Produzione (A)		12.403.219
B) COSTI DELLA PRODUZIONE		
6) per materie prime, sussidiarie, consumo e merci	11.619	
7) per servizi	9.423.373	
8) per godimento beni di terzi	122.523	
9) per il personale		
a) salari e stipendi	336.955	
b) oneri sociali	94.885	
c) trattamento ai fine rapporto	22.812	
d) trattamento di quiescenza e simili		
e) altri costi	1.000	
10) Ammortamenti e svalutazioni		
a) Ammortamento delle immobilizzazioni immateriali	633.250	
b) Ammortamento delle immobilizzazioni materiali	352.480	
c) Altre svalutazioni delle immobilizzazioni		
d) Svalutazione dei crediti compresi nell'attivo circolante e delle disponibilità liquide		
11) Variazione delle rimanenze di materie prime, sussidiarie, di consumo e merci		
12) Accantonamenti per rischi		
13) Accantonamenti ai fondi per oneri		
14) Oneri diversi di gestione	303.486	

Totale Costi (B)			11.302.383
DIFFERENZA TRA VALORE E COSTI DELLA PRODUZIONE (A-B)			1.100.836
C) PROVENTI E ONERI FINANZIARI			
15) Proventi da partecipazioni			
16) Altri proventi finanziari			
a) di crediti iscritti nelle immobilizzazioni			
b) di titoli iscritti nelle immobilizzazioni che non costituiscono partecipazioni			
c) di titoli iscritti nell'attivo circolante che non costituiscono partecipazioni			
d) proventi diversi dai precedenti		3.316	
17) Interessi ed altri oneri finanziari		2.514	
17-bis) Utili e perdite su cambi			
Totale proventi ed oneri finanziari (15+16-17)			802
D) RETTIFICHE DI VALORE DI ATTIVITA' FINANZIARIE			
18) Rivalutazioni:			
a) di partecipazioni			
b) di immobilizzazioni finanziarie			
c) di titoli iscritti nell'attivo circolante			
19) Svalutazioni:			
a) di partecipazioni			
b) di immobilizzazioni finanziarie			
c) di titoli iscritti nell'attivo circolante			
Totale rettifiche di valore			
E) PROVENTI E ONERI STRAORDINARI			
20) Proventi, con separata indicazione delle plusvalenze da alienazione i cui ricavi non sono iscrivibili al n.5)			
21) Oneri straordinari, con separata indicazione delle minusvalenze da alienazioni i cui effetti contabili non sono iscrivibili al n.14)			
22) Sopravvenienze attive ed insussistenze del passivo derivanti dalla gestione dei residui		252.721	
23) Sopravvenienze passive ed insussistenze dell'attivo derivanti dalla gestione dei residui		303.173	
Totale delle partite straordinarie			-50.451
Risultato prima delle imposte (A-B+C+D+E)			1.051.187
imposte dell'esercizio			429.009
Risultato dell'esercizio			622.178
Avanzo Economico dell'esercizio			622.178

ANALISI DELLE VOCI DEL CONTO ECONOMICO

La voce *Proventi e corrispettivi per la produzione delle prestazioni e o servizi* ammonta ad euro 8.329.390,48 ed è rilevata per l'importo di euro 8.320.644,51 (cap.7080) per le entrate di accoglienza turistica con natura commerciale e che derivano in particolar modo dalla vendita di prestazioni di servizi (Carte di accesso al Parco e servizi connessi) e per l'importo di euro 8.745,97 (cap.7050) da altri proventi.

La posta *Altri ricavi e proventi, con separata indicazione dei contributi di competenza dell'esercizio*, comprende l'importo di euro 2.942.671,82 in relazione ai contributi in conto esercizio di parte corrente per l'esercizio 2014 dal Ministero dell'Ambiente della Tutela del Territorio e del Mare, dalla Regione Liguria e dai Comuni del territorio (cap.3010,3020,3050,4010,4020); l'importo pari ad euro 985.730,62 per contributi in c/ capitale nella misura corrispondente alla copertura economica degli ammortamenti del periodo, ed infine l'importo di euro 145.426,17 afferente ricavi per recuperi e rimborsi diversi e proventi conciliativi, proventi da vendita di beni di proprietà dell'Ente (cap.10010,10030,6010,9010,8010).

I costi della produzione ricomprendono:

Voce 6 "*per materie prime, sussidiarie, consumo e merci*" euro 11.618,98, così suddivisi:
Cap.4020 acquisto di libri, riviste, giornali ed altre pubblicazioni sia cartacee sia informatiche euro 1.618,98;
Cap.4030 acquisto di materiale di consumo e noleggio di materiale tecnico euro 10.000,00;

Voce 7 — "*per servizi*" euro 9.423.372,93 così suddivisi:

Cap.4010 Manutenzione ordinaria ed acquisizione attrezzature tecniche ad uso ufficio euro 18.000,00;
Cap.4060 Spese per accertamenti sanitari euro 1.000,00;
Cap.4080 Spese per servizi informatici euro 29.999,93;
Cap.4130 Spese generali per uffici euro 19.982,61;
Cap.4140 Spese per studi, indagini e rilevazioni euro 21.600,00;
Cap.4150 Spese per l'organizzazione e la partecipazione a convegni, congressi mostre, gemellaggi, scambi culturali ed altre manifestazioni euro 3.984,54;
Cap.4160 Spese telefoniche euro 40.000,00;
Cap.4170 Manutenzione ed esercizio di mezzi di trasporto euro 5.455,88;
Cap.4180 Premi assicurativi euro 50.000,00;
Cap.4200 Combustibile, energia elettrica, riscaldamento euro 30.000,00;
Cap.4240 Spese varie per attività di carattere informativo euro 116.000,00;
Cap.4250 Spese connesse alla prevenzione e sorveglianza antincendio euro 27.141,60;
Cap.4260 Spese per attività divulgative e a scopo didattico euro 65.000,00;
Cap.4270 Spese per il Corpo forestale dello Stato euro 105.639,96;
Cap.4280 Spese per consulenze tecniche ed amministrative diverse euro 19.047,47;
Cap.4300 Spese correlate ai servizi, fruizione territoriale, iniziative economiche, mobilità, promozione, articoli destinati alla vendita euro 8.092.287,80;
Cap.4310 Ripristino situazioni di degrado euro 455.562,85;
Cap.4330 Manutenzione ordinaria su immobili euro 29.999,98;
Cap.4340 Spese per l'attivazione di un sistema di gestione ambientale per il raggiungimento della registrazione EMAS euro 150.000,00;
Cap.5030 Abbattimenti selettivi e danni fauna euro 75.000,00;
Cap.5100 Attività e iniziative di carattere istituzionale euro 38.185,31;
Cap.5110 Quote associative diverse euro 9.485,00;

Cap.5120 Attività relative al bilancio di sostenibilità euro 20.000,00;

Voce 8 – Costi “*per godimento beni di terzi*”:

Cap.4110 per la sola quota parte del fitto dei locali pari ad euro 122.523,26;

Voce 9 - “*per il personale*” rilevata per complessivi euro 455.651,16 comprende: euro 336.954,64 in riferimento a salari e stipendi, euro 94.884,93 per oneri sociali per le trattenute di legge a carico dell’Ente, trattamento di fine rapporto euro 22.811,59 ed altri costi per euro 1.000,00.

Voce 10 – “*ammortamenti e svalutazioni*” rilevata per l’importo complessivo di euro 985.730,62, che comprende: euro 633.250,46 in relazione all’ammortamento delle immobilizzazioni immateriali ed euro 352.480,16 in relazione all’ammortamento delle immobilizzazioni materiali.

Voce 14 - La posta “*Oneri diversi di gestione*” rilevata per l’importo complessivo di euro 303.485,66 ricomprende: spese per liti e arbitraggi per euro 140.000,00, somme da versare ai sensi dell’art.61 c.17 d.l.112/2008 per euro 134.151,66, fondo per borse di studio ed attività di ricerca per euro 29.334,00;

Voce 16 d) “*Altri proventi finanziari diversi dai precedenti*” euro 3.315,73

Voce 17 “*interessi ed altri oneri finanziari*” rilevata per l’importo di euro 2.514,00;

Voce 22 - La voce “*sopravvenienze attive ed insussistenze del passivo derivanti dalla gestione dei residui*” è rilevata per l’importo pari ad euro 252.721,24 in relazione alle insussistenze dei residui passivi di cui si rimanda al dettaglio Allegato C Deliberazione del Presidente n.24 del 29.04.2015;

Voce 23 – La voce “*sopravvenienze passive ed le insussistenze dell’attivo*” è rilevata per euro 303.172,63 in relazione alle insussistenze dei residui attivi di cui si rimanda al dettaglio Allegato A Deliberazione del Presidente n. 24 del 29.04.2015;

“*Imposte dell’esercizio*” viene rilevata per l’importo complessivo di euro 429.009,07 e ricomprende:

Capitolo 8010 “*imposte tasse e tributi vari*” euro 27.216,34;

Capitolo 8020 “*I.R.A.P.*” euro 36.500,00;

Capitolo 8030 “*iva a debito per liquidazioni periodiche su operazioni commerciali*” euro 365.292,73.

Dettaglio delle voci del CONTO ECONOMICO

Il prospetto del conto economico previsto dall'art.41 c.1 del DPR 97/2003, relativo all'esercizio chiuso al 31/12/2014, evidenzia un avanzo dell'esercizio pari ad euro 622.178:

Dettaglio del Valore della Produzione - Art. 2425 c.c.

Valore della produzione	2014	2013
Ricavi delle prestazioni di beni e servizi a terzi (utenza turistica)	8.329.390	7.159.251
Ricavi da trasferimenti correnti	2.942.672	2.663.498
Altri ricavi e recuperi diversi	145.426	37.663
Altri ricavi Contributi c/ capitale	985.731	1.151.074
Totale valore della produzione	12.403.219	11.011.485

I Ricavi delle prestazioni da servizi turistici e articoli promozionali ineriscono all'attività svolta dall'ente.

I Ricavi da trasferimenti correnti ineriscono a contributi ordinari del Ministero dell'Ambiente e della Tutela del Territorio e del Mare.

Gli altri ricavi e recuperi diversi sono ascrivibili a proventi e recuperi diversi.

I Contributi in conto capitale fanno riferimento alla quota riveniente da risconti passivi necessaria alla copertura degli ammortamenti di esercizio.

La produzione di fatto mantiene un assetto analogo all'esercizio precedente nonostante i fattori critici in cui versa l'economia nazionale soprattutto per il settore turistico.

Dettaglio dei Costi della produzione - Art. 2425 c.c. voce B) n. 7, 8, 9, 10, 12, 14

Valore della produzione	2014	2013
Costi per materie prime, sussidiarie, consumo e merci	11.619	10.300
Costi per acquisto di servizi	9.423.373	8.551.242
Costi per godimento beni di terzi	122.523	122.995
Spese per il personale	455.652	451.691
Ammortamenti	985.731	1.151.074
Accantonamento per rischi		0
Oneri diversi di gestione	303.486	351.018
Totale Costi della produzione	11.302.383	10.638.321

Dal prospetto sopra riportato si evidenziano “Costi per materie prime, sussidiarie, consumo e merci” per l’importo di euro 11.619, in particolare per l’acquisto di materiale di cancelleria.

Le Spese per il personale risultano suddivise come segue:

a) Stipendi	336.955
b) Oneri contributivi	94.885
c) Trattamento di Fine rapporto	22.812
e) Altri costi	1.000
Totale	455.652

Avanzo dell’esercizio

Il conto economico salda positivamente con un avanzo di euro 622.178 da destinare a incremento del Patrimonio.

A complemento di quanto indicato e, in ottemperanza al disposto dell’art. 2428 del codice civile, si commenta nella nota integrativa, quanto segue:

L’Ente non ha rapporti con imprese controllate e/o collegate ma solo rapporti convenzionali per la prestazione di servizi.

Dopo la chiusura dell’esercizio non risultano verificati episodi di rilievo in grado di incidere sull’attività della gestione.

L’evoluzione prevedibile di quest’ultima lascia fondatamente presumere una situazione di mantenimento dell’equilibrio economico-finanziario dell’Ente.

Nell’esercizio dell’attività economica intrapresa l’Ente ha effettuato operazioni di liquidazione, incasso e pagamento esclusivamente rientranti nel regime di Tesoreria Unica.



Di seguito si rappresenta anche il conto economico redatto nella forma scalare secondo l'indirizzo privatistico:

CONTO ECONOMICO

A) VALORE DELLA PRODUZIONE	
Ricavi di esercizio	12.403.219
Altri ricavi, proventi e insussistenze del passivo	252.721
	<hr/>
	12.655.940
Totale valore della produzione	
B) COSTI DELLA PRODUZIONE	
Costi di esercizio	10.316.653
Ammortamenti e svalutazioni	985.731
Insussistenze di attivo	303.173
	<hr/>
Totale costi della produzione	11.605.557
Differenza fra valore e costi della Produzione	1.050.383
C) PROVENTI E ONERI FINANZIARI	
Imposte dell'esercizio	429.009
Risultato dell'esercizio	622.178
Avanzo dell'esercizio	622.178

La contabilità finanziaria tradotta secondo lo schema di cui al DPR 97/2003 conduce alle seguenti risultanze:

Descrizione	ATTIVITA'		PASSIVITA'	
	Anno 2014	Anno 2013	Anno 2014	Anno 2013
A) CREDITI VERSO LO STATO ED ALTRI ENTI PUBBLICI PER LA PARTECIPAZIONE AL PATRIMONIO INIZIALE			A) PATRIMONIO NETTO	
B) IMMOBILIZZAZIONI			I Fondo in dotazione	
I. Immobilizzazioni immateriali			II Riserve obbligatorie e derivanti da leggi	
1) Costi di impianto e ampliamento	5.495.372	4.780.522		
2) Costi di ricerca, di sviluppo e di pubblicità	165.364	165.364		
3) Diritti di brevetto industriale e di diritti di utilizzazione delle opere di ingegno	378.167	378.167		
4) Concessioni, licenze, marchi e diritti simili				
5) Avviamento				
6) Immobilizzazioni in corso e acconti				
7) Manutenzioni straordinarie e migliorie su beni di terzi	34.761.764	33.368.921		
8) Altre				

Fondo di ammortamento	-30.683.079	-30.049.829			
TOTALE	10.117.588	8.643.145			
II. Immobilizzazioni materiali				III Riserve di rivalutazione	
1) Terreni e Fabbricati	243.639	243.639		IV Contributi a fondo perduto	
2) Impianti e macchinari	6.611.479	6.603.475		V Contributi per ripiano disavanzi	
3) Attrezzature industriali e commerciali	3.831.666	3.672.910		VI Riserve statutarie	
4) automezzi e motomezzi	4.714.776	4.714.776		VII Altre riserve distintamente indicate	
5) Immobilizzazioni in corso e acconti				VIII Avanzi (disavanzi) economici portati a nuovo	7.130.578
6) Diritti reali di godimento				IX Avanzo (disavanzo) economico d'esercizio	622.178
7) Fondo di ammortamento	-14.330.916	-13.978.436		TOTALE PATRIMONIO NETTO	7.621.911
TOTALE	1.070.644	1.256.364		B) CONTRIBUTI IN CONTO CAPITALE	
III. Immobilizzazioni finanziarie, con separata indicazione, per ciascuna voce dei crediti, degli importi esigibili entro l'esercizio successivo				1) Per contributi a destinazione vincolata	
1) Partecipazioni				2) Per contributi indistinti per la gestione	
2) Crediti				3) per contributi in natura	
				TOTALE CONTRIBUTI IN	
					6.999.733

4) proccotti finiti e merce)				6) rappresentati da titoli di credito		
5) acconti				7) verso imprese controllate, collegate e controllanti		
TOTALE				8) debiti tributari		
II. Residui attivi, con separata indicazione, per ciascuna voce degli importi esigibili oltre l'esercizio successivo				9) debiti verso istituti di previdenza e sicurezza sociale		
1) Crediti verso utenti, clienti, ecc				10) debiti verso iscritti, soci e terzi per prestazioni dovute		
2) Crediti verso iscritti, soci e terzi				11) debiti verso lo Stato ed altri soggetti pubblici		
3) Crediti verso imprese controllate e collegate				12) debiti diversi	2.317.198	2.185.600
4) Crediti verso lo Stato ed altri soggetti pubblici	854.462		2.449.708	TOTALE		
4 bis) Crediti tributari				TOTALE DEBITI	2.317.198	2.185.600
4 ter) Imposte anticipate				F) RATEI E RISCONTI		
5) Crediti verso altri	7.328.720		7.436.198	1) Ratei passivi		
6) Crediti finanziari diversi	0		5.340			
III. Attività finanziarie che non costituiscono immobilizzazioni				2) Risconti passivi	11.715.338	12.360.212
1) Partecipazioni in imprese controllate				3) Aggio su prestiti		
2) Partecipazioni in imprese collegate				4) Riserve tecniche		
3) Altre partecipazioni				TOTALE RATEI E RISCONTI	11.715.338	12.360.212

55

ANALISI DELLE VOCI DELLO STATO PATRIMONIALE

Il conto del patrimonio rileva i risultati della gestione patrimoniale e riassume la consistenza del patrimonio al termine dell'esercizio, evidenziandone le variazioni intervenute nel corso dello stesso, rispetto alla consistenza iniziale.

Nel prospetto del patrimonio dell'ente ritroviamo il valore complessivo dei beni e dei rapporti giuridici, attivi e passivi, di pertinenza, purché suscettibili di valutazione. Nei beni e nei rapporti di cui sopra vanno compresi sia quelli di natura finanziaria (crediti e debiti di finanziamento), sia quelli di carattere economico (crediti e debiti di funzionamento). Di ciascuno di essi viene fornita, nel conto del patrimonio, la rappresentazione contabile e si determina il risultato finale differenziale che indica la consistenza netta del patrimonio ed il suo incremento pari alle risultanze del conto economico.

Si precisa che la formazione dei dati per la predisposizione dello Stato Patrimoniale deriva da un'attività di riclassificazione delle risultanze del Bilancio Finanziario che tiene conto di una rappresentazione dei medesimi dati sulla base dei criteri di competenza economica.

Nel rendiconto patrimoniale si evidenziano le seguenti poste:



ATTIVO PATRIMONIALE**Immobilizzazioni Materiali Art. 2427 cc n. 2**

Le immobilizzazioni materiali risultano determinate nei seguenti modi, con le variazioni intervenute durante l'esercizio 2014 ed il valore complessivo dei beni al lordo dei fondi di ammortamento.

			Valore Beni acquisiti ante 2014	Valore Beni acquisiti nel 2014	Totale valore beni al lordo dei fondi ammortamento
BENI MOBILI	Categoria I	Beni mobili in dotazione uffici	1.233.704,22	0,00	1.233.704,22
	Categoria III	Impianti, attrezzature e macchinari, materiale scientifico, di laboratorio	6.953.467,90	166.760,67	7.120.228,57
	Categoria VI	Beni mobili iscritti nei pubblici registri	4.714.775,33	0,00	4.714.775,33
	Categoria VII	Altri beni mobili	2.089.213,14	0,00	2.089.213,14
BENI IMMOBILIARI	CATEGORIA I	Cespiti immobiliari	243.638,83	0,00	243.638,83
Totale			15.234.799,42	166.760,67	15.401.560,09

Il valore iscritto a bilancio pari ad euro 1.070.644 (indicato a pagina 51) è originato dal valore di acquisizione dei cespiti pari ad euro 15.401.561 dedotti i fondi ammortamento per euro 14.330.916 (anch'esso indicato a pag.49).

Il valore delle immobilizzazioni materiali si è incrementato per l'importo di euro 166.760,67 nel corso dell'esercizio 2014 in relazione ad investimenti su impianti ed attrezzature.



Fondo Ammortamento immobilizzazioni materiali:

Il valore iscritto pari ad euro 14.330.916 tiene conto dell'incrementato delle quote degli ammortamenti dell'esercizio 2014 assunto per l'importo di euro 633.250.

L'ammontare della quota di ammortamento è stata determinata applicando i coefficienti individuati nelle tabelle apposite fornite dall'agenzia delle entrate, già adottati nei precedenti esercizi, applicati al costo di acquisizione.

Tenuto conto della funzionalità dei beni alla fine dell'esercizio, valutata altresì la loro utilità futura al processo gestionale, le quote di ammortamento sono state ritenute conformi e congruenti in rapporto all'utilità ceduta negli esercizi. I beni ancora utilizzabili ancorché con processo di ammortamento ultimato sono stati mantenuti nell'ambito delle rispettive categorie di riferimento senza ulteriore conteggio di quota di degrado.

Totale Beni al 31.12.2014			Valore Beni al 31.12.2014	Fondo Amm.to al 31.12.2014	Valore netto beni iscritti a bilancio
BENI MOBILI	Categoria I	Beni mobili in dotazione uffici	1.233.704,22	1.130.543,05	103.161,17
	Categoria III	Impianti, attrezzature e macchinari, materiale scientifico, di laboratorio.	7.120.228,57	6.862.204,09	258.024,48
	Categoria VI	Beni mobili iscritti nei pubblici registri	4.714.775,33	4.593.713,07	121.062,26
	Categoria VII	Altri beni mobili	2.089.213,14	1.731.302,13	357.911,01
BENI IMMOBILI	Categoria I	Cespiti immobiliari	243.638,83	13.155,00	230.483,83
Totale			15.401.560,09	14.330.917,34	1.070.642,75

**I valori sono espressi nella cifra decimale*

Si evidenzia che:

Tra i beni mobili la Categoria I comprende arredi e dotazioni indispensabili al funzionamento degli uffici.

Nella Categoria II sono ricompresi impianti elettrici, estintori, apparecchiature e supporti per la delimitazione dell'Area Marina Protetta

Nella Categoria VI sono compresi gli acquisti effettuati dall'Ente, nonché le devoluzioni operate dal Ministero dell'Ambiente e della Tutela del Territorio e del Mare e costituite da un Land Rover Pick Up e due Fiat Panda.

All'interno della Categoria VII trovano allocazione pannelli, insegne, realizzazioni grafiche ed accessori di ricambio per equipaggiamenti.

Per quanto attiene alla Categoria I — Beni Immobili- la stessa ricomprende Terreni e Rustici di proprietà dell'Ente destinati esclusivamente ad uso agricolo e non edificabili. I rustici per l'esercizio corrente sono stati oggetto di ammortamento ad aliquota del 3%.



Si riporta inoltre di seguito lo schema di terreni e dei rustici di proprietà dell'Ente. *Le acquisizioni derivano dall'esercizio del diritto di prelazione esercitato dall'Ente Parco in conformità alla normativa recata dalla Legge 394/91 e riguardano piccoli rustici e terreni asserviti al progetto di recupero dei terreni incolti. Nessuna variazione risulta intercorsa nell'esercizio 2014.*

RUSTICI DI PROPRIETA' DELL'ENTE ALLA DATA DEL 31.12.2014

Foglio	Particella	Prezzo di acquisto	Data stipula atto
25	978	15.000,00	05/12/2002
29	638	15.000,00	14/05/2003
18	708	9.000,00	07/11/2003
31	85	25.000,00	17/12/2003
4	506	3.000,00	09/04/2003
4	1011	9.000,00	04/03/2004
4	4040	7.000,00	04/03/2004
25	1086	7.000,00	16/12/2004
32 -29	156 - 796	5.000,00	10/02/2004
92	9	4.000,00	03/11/2005
29	784	4.500,00	09/10/2006
26	268	4.000,00	26/02/2008
17	475 - 476	28.000,00	28/05/2008
18	1713-789-1575	45.000,00	11/03/2010
Totale Valore Rustici		180.500,00	



TERRENI DI PROPRIETA' DELL'ENTE ALLA DATA DEL 31.12.2014

Foglio	Importo	Data stipula atto
Particelle diverse	10.000,00	05/12/2002
Particelle diverse	1.000,00	14/05/2003
Particelle diverse	1.400,00	07/11/2003
Particelle diverse	5.000,00	17/12/2003
Particelle diverse	6.000,00	04/03/2004
Particelle diverse	3.000,00	04/03/2004
Particelle diverse	1.000,00	04/03/2004
Particelle diverse	1.550,00	04/03/2004
Particelle diverse	1.350,00	04/03/2004
Particelle diverse	500,00	16/12/2004
Particelle diverse	8.238,83	2004
Particelle diverse	1.600,00	01/08/2005
Particelle diverse	1.600,00	01/08/2005
Particelle diverse	2.000,00	03/11/2005
Particelle diverse	1.000,00	03/11/2005
Particelle diverse	5.500,00	09/10/2006
Particelle diverse	2.900,00	20/06/2006
Particelle diverse	2.500,00	25/07/2006
Particelle diverse	4.000,00	20/11/2007
Particelle diverse	1.000,00	28/05/2008
Particelle diverse	2.000,00	26/02/2008
Totale Valore Terreni	63.138,83	

RIEPILOGO RUSTICI E TERRENI DI PROPRIETA' DELL'ENTE AL 31.12.2014

	RUSTICI	TERRENI	TOTALE
TOTALE	180.500,00	63.138,83	243.638,83



Riepilogo Immobilizzazioni Materiali

Si riporta ai fini di ricostruzione contabile delle Immobilizzazioni Materiali il dettaglio delle stesse e dei relativi fondi desunti dai prospetti di Conto Economico (Allegato 11 previsto dall'art.41, c.1 del D.P.R. 97/2003) e Stato Patrimoniale (Allegato 13 previsto dall'art.42, c.1 del D.P.R. 97/2003).

IMMOBILIZZAZIONI MATERIALI	
Valore al 31/12/2013	15.234.799,42
Acquisizioni regolate nell'es. 2014	166.760,67
Immobilizzazioni Materiali al 31/12/2014	
- Fondo ammortamento al 31/12/2013	13.978.436,03
- Ammortamento esercizio 2014	352.480,16
Totale Fondo Ammortamento al 31/12/2014	-14.330.916,19
Consistenza Immobilizzazioni Materiali al 31/12/2014	1.070.643,90

Immobilizzazioni immateriali – Art. 2427 c.c., n. 3

Le immobilizzazioni immateriali risultano determinate come segue:

il valore complessivamente rilevato al 31/12/2014 pari ad euro 40.800.666,59 è iscritto al lordo del fondo ammortamento determinato pari ad euro 30.683.079,37 e determina una consistenza delle immobilizzazioni immateriali a patrimonio pari ad euro 10.117.587,22.

Le immobilizzazioni immateriali sono state iscritte al costo di acquisto, inclusi gli oneri accessori di diretta imputazione. Il prospetto evidenzia l'andamento del fondo ammortamento con la relativa quota dell'esercizio 2014.


Riepilogo Immobilizzazioni Immateriali

Si riporta di seguito la ricostruzione delle Immobilizzazioni Immateriali che sono evidenziate nella voce B) parte I dello Stato Patrimoniale al fine di rendere conto della corretta imputazione delle intere poste relative ai pagamenti in conto capitale rilevati nell'esercizio 2014 con il relativo valore del fondo ammortamento.

IMMOBILIZZAZIONI IMMATERIALI	
Valore al 31/12/2013	38.692.974,08
Acquisizioni regolate nell'esercizio 2014	2.107.692,51
Immobilizzazioni immateriali ai 31.12.2014	40.800.666,59
- Fondo ammortamento al 31/12/2013	30.049.829,00
- Ammortamento esercizio 2014	633.250,46
Totale Fondo Ammortamento al 31/12/2014	-30.683.079,46
Consistenza Immobilizzazioni Immateriali ai 31/12/2014	10.117.587,13

Immobilizzazioni finanziarie

L'Ente non possiede partecipazioni né tramite società fiduciarie né per interposta persona.



Crediti : Art 2427 c.c. n.6

I crediti sono iscritti al valore nominale.

Crediti Bancari euro 2.337.588,92.

L'importo deriva dal fondo di cassa iniziale più le reversali emesse nell'esercizio 2014 detratti i mandati di pagamento.

Crediti verso lo Stato ed altri soggetti pubblici. La posta, rilevata complessivamente pari ad euro 854.461,71 si riferisce alla quota totale del residuo attivo al 31/12/2014 dei contributi come di seguito elencati:

<i>Crediti verso lo Stato ed altri soggetti pubblici</i>	Residui al 31/12/2014
Crediti vs. lo Stato in conto corrente	0,00
Crediti vs. Regione Liguria in conto capitale	9.400,00
Crediti vs. Comuni e Province in conto capitale	0,00
Crediti vs. Comuni e Province in conto corrente	45.000,00
Crediti vs. Altri Enti pubblici in conto capitale	316.407,64
Contributo ordinario del Ministero dell'Ambiente per AMP	20.000,00
Contributo per AMP dalla Regione Liguria	0,00
Contributo in conto capitale per AMP	463.654,07
Totale	854.461,71

Crediti verso altri e crediti diversi di seguito la rappresentazione delle due poste:

<i>Crediti verso altri</i>	Residui attivi al 31/12/2014
Crediti derivanti dalla vendita beni e servizi	7.282.480,43
Crediti derivanti da redditi patrimoniali	36.600,00
Rimborsi diversi	6.468,59
Entrate non classificabili in altre voci	3.171,00
Totale	7.328.720,02

<i>Crediti Diversi</i>	Residui attivi al 31/12/2014
Crediti per Partite di giro	0,00
Totale	0,00

PASSIVO PATRIMONIALE

Di seguito in considerazione delle modifiche apportate evidenziamo i dettagli del Patrimonio netto, dei Debiti correnti e dei Risconti Passivi:

Patrimonio Netto Art.2427 c.c. n: 17

PATRIMONIO NETTO	
Patrimonio es. 2013 ed es. precedenti	6.999.733
In aumento	
Avanzo economico esercizio 2014	622.178
Patrimonio netto es. 2014	7.621.911

Trattamento di Fine Rapporto: art. 2424 bis c.c.

Alla voce D) dello Stato Patrimoniale viene rilevato l'importo di euro 54.557 che costituisce il debito dell'Ente nei confronti del personale al 31.12.2014. Il valore del TFR del personale è stato vincolato nell'avanzo di amministrazione.

Descrizione	Esercizio 2010	Esercizio 2011 (Consuntivo 2011)	Esercizio 2012 (Consuntivo 2012)	Esercizio 2013 (Consuntivo 2013)	Fondi non impegnati es.2014	Totale Fondo T
note Fondo TFR	872,87	873,00	14.999,32	15.000,00	22.811,59	54.556

Debiti – art. 2427 c.c. n. 6

I debiti sono indicati tra le passività in base al loro valore nominale.

Debiti di parte corrente:

Risultano iscritti al valore di euro 2.317.198,06 e comprendono somme rimaste da pagare in conto competenza per euro 1.559.108,32 ed euro 41,70 e in conto residui per euro 758.048,04.

DEBITI CORRENTI	Residui passivi al 31.12.2014
Compenso agli organi istituzionali	10.055,97
Spese personale, retribuzione e oneri diversi	21.879,68
Spese di acquisto di beni e servizi	1.923.328,25
Spese per prestazioni istituzionali	276.001,36
Oneri finanziari	500,00
Oneri tributari	726,30
Spese non classificabile in altre voci	84.664,80
Totale Debiti Spese Correnti	2.317.156,36
Debiti per Partite Di Giro	41,70
Totale complessivo	2.317.198,06



Risconti Passivi: Art 2427 c.c. n. 7

Risultano iscritti al valore di euro 11.715.338.

Di seguito si riporta lo schema di dettaglio per il calcolo dei risconti passivi:

RISCONTI PASSIVI	
Risconti passivi esercizio precedente	12.360.212,69
Accertamenti di competenza es.2014	382.879,32
Economie residui passivi c/capitale ed AMP	129.710,51
Insussistenze residui attivi c/capitale ed AMP	-171.734,37
Ammortamenti d'esercizio	
Immobilizzazioni materiali	352.480,16
Immobilizzazioni immateriali	633.250,46
Totale ammortamenti di es.	985.730,62
Risconti da iscrivere a bilancio	11.715.337,53

CONTI D'ORDINE:

A bilancio risulta iscritto alla voce "Impegni per opere e investimenti da realizzare" l'importo di euro 7.359.062 così determinato:

Conti d'ordine	
Conto impegni a fine esercizio 2013 per opere ancora da realizzare (residui passivi c. cap.+ AMP al 31/12/2013)	8.961.807,68
Totale Impegni a tutto il 2014	801.417,52
Pagamenti esercizio 2014	-2.274.453,18
Economie su impegni c. cap. e Amp gestione residui intervenute nell'esercizio	-129.710,51
Valore iscrivibile	7.359.061,51



ALTRE NOTIZIE INTEGRATIVE**Versamenti allo Stato**

Nel corso dell'esercizio l'Ente Parco ha rispettato i limiti posti dalla vigente normativa in materia di riduzioni di spesa ed ha effettuato versamenti al Bilancio dello Stato per la somma complessiva di euro 134.151,66 di cui al capitolo al capitolo 10060 "somme da versare allo Stato".

L'importo complessivo versato per l'esercizio 2014 pari ad euro 128.136,20 comprende:

- euro 6.015,46 versamento effettuato ai sensi dell'art.61 c.17 D.L. 112/2008;
- euro 119.120,74 versamento effettuato ai sensi dell'art.6 c.21 D.L.78/2010;
- euro 3.000,00 versamento effettuato ai sensi dell'art.67 c.6 D.L.112/2008.

L'Ente ha altresì effettuato, nell'esercizio, il versamento di euro 6.015,46 relativi all'annualità 2012.

Variazioni di Bilancio esercizio 2014

- Variazioni di Bilancio Esercizio 2014, si illustrano di seguito le variazioni alle previsioni finanziarie intervenute in corso dell'esercizio:

Variazione di Bilancio n. 1 esercizio 2014 approvata con Deliberazione del Presidente n.56 del 10 luglio 2014.

-Totale generale variazioni € 644.749,54

Verbale dei Revisori dei Conti n. 80 del 02 luglio 2014;

Trasmessa al Ministero dell'Ambiente e della Tutela del Territorio e del Mare ed al Ministero dell'Economia e delle Finanze con nota a protocollo n.6057 del 22 luglio 2014.

Approvata dal Ministero dell'Ambiente e della Tutela del Territorio e del Mare con nota prot. n. 0022675/PNM del 07.11.2014 Div.V.

Variazione di Bilancio n. 2 esercizio 2014 approvata con del Deliberazione del Presidente n. 83 del 12 novembre 2014.

-Totale generale variazioni € 2.529.562,10.

Verbale dei Revisori dei Conti n. 81 del 06 novembre 2014.

Trasmessa al Ministero dell'Ambiente e della Tutela del Territorio e del Mare ed al Ministero dell'Economia e delle Finanze con nota a protocollo n. 9065 del 18 novembre 2014.

Approvata dal Ministero dell'Ambiente e della Tutela del Territorio e del Mare con nota prot. n.0025884/PNM del 16.12.2014 Div. V.

Variazione di Bilancio n. 3 esercizio 2014 approvata con del Deliberazione del Presidente n. 85 del 28 novembre 2014.

- Totale generale variazioni € 35.719,25.

Verbale dei Revisori dei Conti n. 82 del 25 novembre 2014.

Trasmessa al Ministero dell'Ambiente e della Tutela del Territorio e del Mare ed al Ministero dell'Economia e delle Finanze con nota a protocollo n. 9839 del 17 dicembre 2014.

Approvata dal Ministero dell'Ambiente e della Tutela del Territorio e del Mare con nota prot. n.0003909/PNM del 03.03.2015 Div. V.

Si precisa che le stesse saranno ratificate dal Consiglio Direttivo non appena insediato.

Elenco Contenziosi

- Si riporta l'elenco dei contenziosi in essere alla data del 31/12/2014 (Allegato H).



PIANTA ORGANICA DEL PERSONALE

Il Provvedimento del Presidente del 25 giugno 2010 a protocollo n. 3952, trasmesso al Ministero dell'Ambiente e della Tutela del Territorio e del Mare ed al Ministero dell'Economia e delle Finanze con note del 28 giugno 2010 rispettivamente a protocollo n. 4016 e 4051, con il quale l'Ente Parco ha disposto la riduzione del 10% della spesa complessiva relativa ai posti in organico, ai sensi della Legge 25 del 26 febbraio 2010, articolo 2, comma 8 – bis ha trovato riscontro nella nota del Ministero dell'Ambiente e della Tutela del Territorio e del Mare a protocollo n. DPN/2010/0026636 del 13.12.2010 e nella nota della Presidenza del Consiglio dei Ministri, Dipartimento della Funzione Pubblica, U.P.P.A. SOUFAP a protocollo n. DFP 0056224 P – 1.2.3.1 del 17 dicembre 2010.

Attualmente, la Pianta Organica dell'Ente, risulta di fatto coperta da n.8 unità di personale. Detta pianta organica nel corso dell'esercizio 2011 ha subito un incremento di n.7 unità in conseguenza della procedura di stabilizzazione avvenuta a seguito del verbale di conciliazione del Tribunale di la Spezia del 20 ottobre 2011, che prevedeva l'inserimento degli stessi a far data dal 2 novembre 2011. Nel corso dell'esercizio 2013 con prot. n.3336 del 30/04/2013 è stato acquisito agli atti dell'Ente il Decreto del Presidente del Consiglio dei Ministri 23 gennaio 2013 concernente la rideterminazione delle dotazioni organiche del personale degli Enti Parco, in attuazione dell'articolo 2, del D.L. 95/2012.

L'Ente Parco ha avuto la nomina Direttore dell'Ente Parco Nazionale delle Cinque Terre l'Ing. Patrizio Scarpellini, avvenuta con Decreto del Ministro dell'Ambiente DEC/MIN/294 del 02.12.2014.

Si riportano di seguito l'organigramma dell'Ente ed i costi relativi alla Pianta Organica per la parte coperta dal personale e per la parte attualmente non coperta ai sensi del Contratto collettivo nazionale degli enti pubblici non economici sottoscritto il 18 febbraio 2009 a valersi per il biennio 2008 – 2009.



COSTI PER LA PIANTA ORGANICA

Posizione economica	Retribuzione	13 [^] mensilità	Indennità di Ente	Indennità di vacanza contrattuale	Totale	CPDEL 23,80%	INAIL (valore medio 1%)	IRAP 8,5%	Totale contributi a carico ente	TOTALE COSTO POSIZ. ECONOMICA
C3	23.140,05	1.928,34	2.190,96	187,98	27.447,33	6.532,46	274,47	2.333,02	9.139,96	36.587,29
C1	21.147,84	1.762,32	2.190,96	171,86	25.272,98	6.014,97	252,73	2.148,20	8.415,90	33.688,88
B2	19.389,80	1.615,82	1.849,68	157,56	23.012,86	5.477,06	230,13	1.956,09	7.663,28	30.676,14

Costi per dotazione organica attuale comprensiva degli oneri riflessi a carico dell'ente

Posizione Economica	Numero Unità Previste	Totale retribuzione	Totale spesa per numero di unità
C3	1	36.587,29	36.587,29
C1	3	33.688,88	101.066,65
B2	4	30.676,14	122.704,57
	8		260.358,51

Costi dotazione organica da completare

Posizione Economica	Numero Unità Previste	Totale retribuzione	Totale spesa per numero di unità
B2	1	30.676,14	30.676,14
	1		30.676,14
Totale costo complessivo			291.034,65



IL DIRETTORE
Ing. Patrizio Scarpellini

69

PARCO NAZIONALE DELLE CINQUE TERRE

Conto del Bilancio

ESERCIZIO FINANZIARIO 2014

ELENCO PATRIMONIO IMMOBILIARE DELL'ENTE AL 31/12/2014

Allegato G alla Deliberazione del Presidente n.25 del 30.04.2015



Parco Nazionale delle Cinque Terre

ELENCO PATRIMONIO IMMOBILIARE DELL'ENTE ALLA DATA DEL 31/12/2014

UBICAZIONE		FOGLIO	mappali	terreno / fabbricato	superfici e terreni	sup. fabbr.	ATTO NOTAIO	PREZZO DI ACQUISTO	REDDITO DOMINICALE	REDDITO AGRARIO	REDDITO CATASTALE
Comune	Località										
RIOMAGGIORE	VAL POZZO	4	1030	terreno	200		Atto Notaio Nalli Rep. 9705/15783 del 04/03/2004, registrato a La Spezia il 16/03/2004 al n. 901 serie 1T	1.000,00	0,57	0,98	
RIOMAGGIORE	VAL POZZO	4	981	terreno	140		Atto Notaio Nalli Rep. 97017/15785 del 04/03/2004, registrato a La Spezia il 16/03/2004 al n. 899 serie 1T	1.550,00	0,40	0,69	
RIOMAGGIORE	VAL POZZO	4	1002	terreno	85				0,24	0,42	
RIOMAGGIORE	VAL POZZO	4	1009	terreno	160				0,45	0,79	
RIOMAGGIORE	VAL POZZO	4	1153	terreno	250				0,71	1,23	
RIOMAGGIORE	VAL POZZO	4	1006	terreno	45				0,13	0,22	
RIOMAGGIORE	VAL POZZO	4	979	terreno	420		Atto Notaio Nalli Rep. 97016/15784 del 04/03/2004, registrato a La Spezia il 16/03/2004 al n. 900 serie 1T	1.350,00	1,19	2,06	
RIOMAGGIORE	VAL POZZO	4	1031	terreno	190				0,54	0,93	
RIOMAGGIORE	VAL POZZO	4	1011	fabbricato rurale		34			0	0	
RIOMAGGIORE	VAL POZZO	4	306	terreno	730		Atto Notaio Nalli Rep. 97014/15782 del 04/03/2004, registrato a La Spezia il 16/03/2004 al n. 902 serie 1T	15.000,00	1,32	3,02	
RIOMAGGIORE	VAL POZZO	4	339	terreno	110				0,31	0,54	
RIOMAGGIORE	VAL POZZO	4	447	terreno	220				0,62	1,08	
RIOMAGGIORE	VAL POZZO	4	948	terreno	260				0,74	1,28	
RIOMAGGIORE	VAL POZZO	4	975	terreno	91				0,26	0,45	
RIOMAGGIORE	VAL POZZO	4	1033	terreno	59				0,17	0,29	
RIOMAGGIORE	VAL POZZO	4	982	terreno	250				0,71	1,23	
RIOMAGGIORE	VAL POZZO	4	1010	fabbricato rurale		32	Atto Notaio Nalli Rep. 97014/15782 del 04/03/2004, registrato a La Spezia il 16/03/2004 al n. 902 serie 1T	10.000,00	0	0	
RIOMAGGIORE	VAL POZZO	4	1040	terreno	240				0,68	1,18	
RIOMAGGIORE	VAL POZZO	4	950	terreno	260				0,74	1,28	
RIOMAGGIORE	VAL POZZO	4	976	terreno	78				0,22	0,38	
RIOMAGGIORE	VAL POZZO	4	1078	terreno	160				0,45	0,79	
RIOMAGGIORE	CASTAGNOLI	25	978	C/2 (magazzino agricolo)		18					69,72

RIOMAGGIORE	CASTAGNOLI	25	906	terreno	180				Atto Notaio Nalli Rep. 87856 del 05/12/2002, registrato a La Spezia il 16/12/2002 al n. 2977 serie 1V	25.000,00	0,88	1,07	
RIOMAGGIORE	CASTAGNOLI	25	915	terreno	150						0,08	0,02	
RIOMAGGIORE	CASTAGNOLI	25	977	terreno	340						0,79	0,79	
RIOMAGGIORE	CASTAGNOLI	25	1748	terreno	110						0,20	0,45	
RIOMAGGIORE	VALLESCURA	29	637	terreno	180				Atto Notaio Nalli Rep. 91337/15329 del 14/05/2003, registrato a La Spezia il 22/05/2003 al n. 160 serie 1T	16.000,00	0,33	0,74	28,92
RIOMAGGIORE	VALLESCURA	29	638	C/2 (magazzino agricolo)		14							
RIOMAGGIORE	CASTAGNOLI	25	1086	fabbricato rurale		28			Atto Notaio Nalli Rep. 101888/16281 del 16/12/2004	7.500,00	0	0	
RIOMAGGIORE	CASTAGNOLI	25	1081	terreno	100						0,28	0,49	
RIOMAGGIORE	CASTAGNOLI	25	1085	terreno	34						0,06	0,14	
RIOMAGGIORE	LIRTA	18	707	terreno	420						0,76	1,74	
RIOMAGGIORE	LIRTA	18	708	fabbricato rurale		7			Atto Notaio Nalli Rep. 94865 del 07/11/2003, registrato a La Spezia il 24/11/2003 al n. 1431	10.400,00	0	0	
RIOMAGGIORE	LEMMEN	31	85	fabbricato rurale		43			Atto Notaio Nalli Rep. 95737 Racc. 15686 del 17/12/2003, registrato a La Spezia il 07/01/2004 al n. 36 serie 1T	30.000,00	0	0	
RIOMAGGIORE	LEMMEN	31	79	terreno	100						0,18	0,41	
RIOMAGGIORE	LEMMEN	31	84	terreno	39						0,05	0,12	
RIOMAGGIORE	LEMMEN	31	119	terreno	180						0,33	0,74	
RIOMAGGIORE	LEMMEN	31	148	terreno	860						1,55	3,55	
RIOMAGGIORE	ROCCA	4	466	terreno	1480				Atto Notaio Nalli Rep. 90582 del 09/04/2003, registrato a La Spezia il 17/04/2003 al n. 951 serie 1V	3.000,00	0	0	
RIOMAGGIORE	ROCCA	4	506	fabbricato rurale		19					0	0	
RIOMAGGIORE	POSSAITARA	29	719	terreno	3050						2,68	11,03	
RIOMAGGIORE	POSSAITARA	29	763	terreno	180						0,09	0,03	
RIOMAGGIORE	POSSAITARA	29	764	terreno	690						0,61	2,49	
RIOMAGGIORE	POSSAITARA	29	771	terreno	67						0,03	0,01	
RIOMAGGIORE	POSSAITARA	29	805	terreno	12						0,01	0,01	

RIOMAGGIORE	POSSAITARA	29	832	terreno	42			0,02	0,01	
RIOMAGGIORE	POSSAITARA	29	835	terreno	63			0,06	0,23	
RIOMAGGIORE	POSSAITARA	29	889	terreno	1890			0,10	0,10	
RIOMAGGIORE	SERRA-CANNETO	30	690	terreno	10160			0,52	0,52	
RIOMAGGIORE	SERRA-CANNETO	30	827	terreno	18480			0,95	0,95	
RIOMAGGIORE	SERRA-CANNETO	30	851	terreno	1910			0,10	0,10	
RIOMAGGIORE	SERRA-CANNETO	30	856	terreno	470			0	0	
RIOMAGGIORE	SERRA-CANNETO	30	858	terreno	730			0,38	0,11	
RIOMAGGIORE	SERRA-CANNETO	30	859	terreno	470			0,24	0,07	
RIOMAGGIORE	SERRA-CANNETO	30	865	terreno	124			0	0	
RIOMAGGIORE	SERRA-CANNETO	30	891	terreno	130			0,01	0,01	
RIOMAGGIORE	SERRA-CANNETO	30	897	terreno	320			0	0	
RIOMAGGIORE	SERRA-CANNETO	30	902	terreno	2050			0,11	0,11	
RIOMAGGIORE	SERRA-CANNETO	30	917	terreno	170			0,15	0,63	
RIOMAGGIORE	SERRA-CANNETO	30	918	terreno	490			0,03	0,03	
RIOMAGGIORE	DONEGA	32	156	fabbricato rurale		18		0	0	
RIOMAGGIORE	DONEGA	32	104	terreno	1490			0,23	0,15	
RIOMAGGIORE	DONEGA	32	155	terreno	740			0,38	0,11	
RIOMAGGIORE	DONEGA	32	217	terreno	1460			0,08	0,08	
RIOMAGGIORE	DONEGA	32	278	terreno	6620			1,03	0,68	
RIOMAGGIORE	DONEGA	32	470	terreno	230			0,04	0,02	
RIOMAGGIORE	PROP 1/3	29	796	rurale		24		0	0	
RIOMAGGIORE	PROP 1/3	29	794	terreno	92			0,01	0,01	
RIOMAGGIORE	PROP 1/3	29	795	terreno	290			0,25	1,05	
RIOMAGGIORE	PROP 1/3	29	798	terreno	430			0,38	1,55	
13.238,83										
Fallimento Ambra Putilux srl - Proc. N. 61602 Reg. Gen. Giudice Delegato Dott.ssa Caterina Macchi, curatore Dott.ssa Simona Bono. RE n. 2067										

RIOMAGGIORE	SERRA	30	383							3.200,00	0,25	1,05	
LA SPEZIA	NAVONE	92	63	290	terreno						0,04	0,07	
LA SPEZIA	NAVONE	92	7	130	terreno						0,05	0,02	
LA SPEZIA	NAVONE	92	8	267	terreno						0,25	0,06	
LA SPEZIA	NAVONE	92	14	200	terreno					7.000,00	0,10	0,21	
LA SPEZIA	NAVONE	92	18	66	terreno						0,01	0,04	
LA SPEZIA	NAVONE	92	9		fabbricato rurale			16			0	0	
RIOMAGGIORE	DONEGA	31	419	339	terreno						0,30	1,23	
RIOMAGGIORE	POSSAITARA	29	710	160	terreno						0,08	0,02	
RIOMAGGIORE	POSSAITARA	29	751	100	terreno						0,05	0,02	
RIOMAGGIORE	POSSAITARA	29	910	125	terreno						0,06	0,02	
RIOMAGGIORE	POSSAITARA	29	914	125	terreno					10.000,00	0,11	0,45	
RIOMAGGIORE	POSSAITARA	29	714	150	terreno						0,13	0,54	
RIOMAGGIORE	POSSAITARA	29	783	360	terreno						0,32	1,30	
RIOMAGGIORE	POSSAITARA	29	822	710	terreno						0,62	2,57	
RIOMAGGIORE	POSSAITARA	29	784		fabbricato rurale			9			0	0	
LA SPEZIA	MONESTERO Li	82	1097	27	terreno					2.900,00	0,01	0,02	
RIOMAGGIORE	DONEGA	31	420	280	terreno					2.500,00	0,25	1,01	

RIOMAGGIORE	PASTEN	26	1192	terreno	435			Atto Notaio Nalli Rep. 10882/18132 del 20/11/2007, registrato a La Spezia il 29/11/2007 al n.	4.000,00	0,79	1,8
RIOMAGGIORE	PASTEN	26	309	terreno	650			Atto Notaio Nalli Rep. 6125 serie 1T 109169/18385 del 26/02/2008, registrato a La Spezia il 04/03/2008 al n.	6.000,00	1,17	2,69
RIOMAGGIORE	PASTEN	26	268	fabbricato rurale		16		1371 serie 1T		0	0
RIOMAGGIORE	GINESTRA	17	475	fabbricato rurale		53		Atto Notaio Ceroni Rep. 7662/6238 del 28/05/2008	29.000,00	0	0
RIOMAGGIORE	GINESTRA	17	476	fabbricato rurale		21				0	0
RIOMAGGIORE	GINESTRA	17	506	terreno	620					1,12	2,56
RIOMAGGIORE	GINESTRA	17	507	terreno	680					1,23	2,81
				C/2							
RIOMAGGIORE	GINESTRA	18	1713	(magazzino agricolo)		12		Atto Notaio Ceroni Rep. 9791 del 29/03/2010	45.000,00	0,89	2,02
RIOMAGGIORE	GINESTRA	18	789	terreno		490				0,22	0,5
RIOMAGGIORE	GINESTRA	18	1575	terreno		120					
Totale									243.638,83		

Conto del Bilancio

PARCO NAZIONALE DELLE CINQUE TERRE

ESERCIZIO FINANZIARIO 2014

ELENCO CONTENZIOSI

Allegato H alla Deliberazione del Presidente n. 25 del 30.04.2015



Parco Nazionale delle Cinque Terre

Attore / Ricorrente	Sede Giudiziaria	Numero di Ruolo o Ruolo avv.ra	Convenuti / Resistenti	Oggetto	Stato	Patrocinio
Paolillo Silvia	Tribunale della Spezia	1622/11	Ente Parco 5 Terre	Ricorso ex art. 414 cpc causa di dir. Lavoro	Trattative-	Avv. di Stato
Eremo Srl	TAR Liguria		Ente Parco 5 Terre	Annullamento rigetto nulla osta prot. 717/10	Not. 04.07.13	Avv. di Stato
Alberto Veronesi	Ricorso al Capo dello Stato		Ente Parco 5 Terre - Ministero dell'Ambiente - Comune della Spezia	Revoca ex art. 15 del DPR n. 1199/71	Not. 01.07.13	Avv. di Stato
Vittoria Guelfi - Ugo Verduci - Angelo verduci	TAR Liguria		Comune di Vernazza	Ricorso	Not. 01.07.14	Avv. di Stato
Nesci Giuseppe	Direzione Territoriale Lavoro DPL	Prov. 2012/120	Sentieri e Terrazze	Diffida accertativa crediti lavoro	Diffida esecutiva	Avv. di Stato
Sturlese Giocondo	Direzione Territoriale Lavoro DPL	Prov. 2012 / 116	Sentieri e Terrazze	Diffida accertativa crediti lavoro	Diffida esecutiva	Avv. di Stato
Montefiori Stefano	Direzione Territoriale Lavoro DPL	Prov. 2012 / 117	Sentieri e Terrazze	Diffida accertativa crediti lavoro	Diffida esecutiva	Avv. di Stato
Grignolio Francesco	Direzione Territoriale Lavoro DPL	Prov. 2012 / 118	Sentieri e Terrazze	Diffida accertativa crediti lavoro	Diffida esecutiva	Avv. di Stato
Angelini Paolo	Direzione Territoriale Lavoro DPL	Prov. 2012 / 121	Sentieri e Terrazze	Diffida accertativa crediti lavoro	Diffida esecutiva	Avv. di Stato
Barani Roberto	Direzione Territoriale Lavoro DPL	Prov. 2012 / 122	Sentieri e Terrazze	Diffida accertativa crediti lavoro	Diffida esecutiva	Avv. di Stato
Tarabbo Marinella	Direzione Territoriale Lavoro DPL	Prov. 2012 / 123	Sentieri e Terrazze	Diffida accertativa crediti lavoro	Diffida esecutiva	Avv. di Stato
Imep Spa	Ex GdP Prato per D.I.	1835/12	Ente Parco 5 Terre	Ricorso per ingiunzione	Atto di Precetto not. 09.01.13	Avv. di Stato
Coop Via dell'Amore Srl Onlus in Ligu Coatta Amm.va	Tribunale della Spezia		Ente Parco 5 Terre	Atto di citazione	Atto di citazione	Avv. di Stato
Impresa Floris	Tribunale della Spezia	960/06 e 2612/10	Ente Parco 5 Terre	opposizione a Decreto ingiuntivo	Liquidato CTU e CTP (2012)	Avv. di Stato
Giovanni Bussei	Tribunale della Spezia	1456/10	Ente Parco 5 Terre	Risarcimento danni - pagamento somme	Giudice in riserva dopo chiarimenti C.T.U.	Avv. di Stato
Avv. Luigi Borione	Corte d'Appello di Milano		Ente Parco 5 Terre	Osservazioni ai sensi della L. 241/1990 (definizione di illeciti edilizi, condono 2003, consistenti nella realizzazione di un ampliamento di manufatto interrato)		

Autocarrozzeria Marzotti	Trib. Della Spezia			Ente parco 5 Terre / Comune di Vernazza	Pagamento fattura Annullamento delibera Consiglio Direttivo n. 13 del 2000 e nota Direttore Ente Parco n. 3443/2000	Termini memorie ex art. 183, co 6 cpc	
Mishto Jorgo	T.A.R. Liguria	303/2001		Ente Parco 5 Terre	Annullamento provvedimento prot. 9575/2005	memoria di costituzione	Avv. di Stato
Raso Federico	T.A.R. Liguria	251/2006		Ente Parco 5 Terre	Accertamento occupazione abusiva di una veranda e attrezzature		Avv. di Stato
Bordoni Loriano	Tribunale della Spezia	2041/2007		Ente Parco 5 Terre	Annullamento Prot 374/2007		Avv. di Stato
Galletti Guido	T.A.R. Liguria	268/2007		Ente Parco 5 Terre/Comune di Vernazza	Riforma sentenza T.A.R. Liguria sez. 1 n. 1740/2006		Avv. di Stato
Nicchia Laura	Consiglio di Stato	2249/2007		Ente Parco 5 Terre	Riforma sentenza T.A.R. Liguria sez. 1 n. 1739/2006		Avv. di Stato
Nicchia Laura	Consiglio di Stato	2248/2007		Ente Parco 5 Terre	Annullamento silenzio rigetto richiesta prot 4547/2002 del Comune di Vernazza e prot parco 6805/2002		Avv. di Stato
Borlone Luigi	T.A.R. Liguria	1401/2002		Ente Parco 5 Terre/Comune di Vernazza/Provincia della Spezia/Regione Liguria	Annullamento sent. T.A.R. Liguria n. 260/2009		Avv. di Stato
Ente Parco 5 Terre	Consiglio di Stato	8697/2009		Caso Luigi e Moretti Angiola	annullamento atto prot. 6706 /2006		Avv. di Stato
Farinini Paolo	T.A.R. Liguria	1018/2006		Ente Parco 5 Terre	Annullamento provvedimento prot. Parco n. 8778/2006		Avv. di Stato
Farinini Paolo	T.A.R. Liguria	3300/2010		Ente Parco 5 Terre	Richiesta risarcimento danni all'allestimento del locale, arredo, beni commerciali		Avv. di Stato
Ente Parco Nazionale 5 Terre - Centostazioni S.p.A.	Trib. La Spezia	3286/2010		Exa Engineering	Ingiunzione di pagamento	Opposizione ingiunzione	Avv. di Stato
Eptaconsult	Trib. La Spezia	1777/2014		Ente Parco 5 Terre	Ingiunzione di pagamento	Opposizione ingiunzione	Avv. di Stato
Comune di Riomaggiore	Trib. La Spezia	716/2014		Ente Parco 5 Terre	Ricorso materia lavoro	Richiesta pagamento crediti lavoro	Avv. di Stato
Franceschetti Francesco	Trib. La Spezia	982/2014		Ente Parco 5 Terre	Richiesta di pagamento	Precetto	Avv. di Stato
Cataldi/Zinani/Sottanis	Trib. La Spezia			Ente Parco 5 Terre			Avv. di Stato

Conto del Bilancio

PARCO NAZIONALE DELLE CINQUE TERRE


Allegato 15

(previsto dall'art.45. comma 1)

ESERCIZIO FINANZIARIO 2014

SITUAZIONE AMMINISTRATIVA 2014

Allegato I alla Deliberazione del Presidente n.25 del 30.04.2015



Conto del Bilancio

PARCO NAZIONALE DELLE CINQUE

Allegato 15

(previsto dall'art. 45, comma 1)

SITUAZIONE AMMINISTRATIVA 2014

Consistenza di cassa all'inizio dell'esercizio			1.786.535
Riscossioni	in c/competenza	11.531.261	
	in c/residui	1.956.872	13.488.133
Pagamenti	in c/competenza	9.636.099	
	in c/residui	3.300.981	12.937.080
Consistenza di cassa alla fine dell'esercizio			2.337.589
Residui Attivi	degli esercizi precedenti	7.760.911	
	dell'esercizio	422.271	8.183.182
Residui Passivi	degli esercizi precedenti	7.635.729	
	dell'esercizio	2.040.531	9.676.260
Avanzo/Disavanzo d'amministrazione alla fine dell'esercizio			844.511

L'utilizzazione dell'avanzo di amministrazione per l'esercizio 2013 risulta così prevista:

Parte Vincolata

ai fondi per rinnovi contrattuali in corso		7.867
ai fondi per rischi ed oneri		16.500
	24.367	
al Trattamento di fine rapporto		54.557
a quote vincolate progetto direttiva biodiversità		141.203,32
Totale parte vincolata		220.127
Parte disponibile		624.384
Totale parte disponibile		624.384
Totale Risultato di amministrazione		844.511



Conto del Bilancio

PARCO NAZIONALE DELLE CINQUE TERRE

ESERCIZIO FINANZIARIO 2013

RELAZIONE SULLA GESTIONE

Allegato L alla Deliberazione del Presidente n.25 del 30.04.2015





PATRIMONIO MONDIALE DELL'UMANITÀ



RELAZIONE SULLA GESTIONE

(art. 46 DPR 27 febbraio 2003 n.97)

Relazione sulla gestione

Nell'esercizio 2014, l'Ente Parco ha portato avanti l'opera di valorizzazione e di tutela delle risorse del territorio, promuovendo uno sviluppo turistico rispettoso dei valori ambientali e naturalistici presenti sul territorio.

La promozione di uno sviluppo sul proprio territorio, e inserito all'interno di un più generale percorso di sostenibilità, costituisce un punto strategico di fondamentale importanza per il Parco delle Cinque Terre.

Dal punto di vista organizzativo l'Ente Parco ha avuto da parte del Ministro dell'Ambiente, di cui al Decreto DEC/MIN/294 del 02.12.2014, la nomina del Direttore nella figura dell'Ing. Patrizio Scarpellini.

L'Ente, a seguito della nomina del Direttore del Parco, è in attesa dell'insediamento del nuovo Consiglio Direttivo per l'avvio dell'elaborazione del Piano del Parco che sarà volto alla tutela della biodiversità, alla tutela del paesaggio e dell'equilibrio fra uomo e territorio tracciato dal riconoscimento UNESCO.

Gli obiettivi strategici che hanno rappresentato l'attività gestionale dell'Ente Parco sono:

- SALVAGUARDIA DEL TERRITORIO - SENTIERISTICA

Il territorio delle Cinque Terre richiede sempre di più un intervento di conservazione e di recupero in una prospettiva di lungo periodo.

L'Ente Parco ha ritenuto continuare a contribuire alla conservazione di muri a secco, impronta caratteristica, unica ed elemento fondamentale della conservazione del territorio, mettendo a disposizione materiale lapideo necessario al recupero e rifacimento di porzioni di terrazzamenti danneggiati. Necessario e indispensabile il mantenimento dei terrazzamenti e dei relativi muretti a secco, elementi attraverso i quali viene garantita la permanenza delle attività agricole associate ad un corretto assetto idrogeologico dei versanti.

In particolare la manutenzione della rete sentieristica ha avuto una forte valenza sia dal punto di vista turistico che dal punto di vista socio-economico.

L'Ente Parco inoltre ha proseguito nella realizzazione della nuova segnaletica sui sentieri escursionistici del Parco in conformità alle direttive contenute nella legge regionale n. 24 del 16 giugno 2009 "Rete di fruizione escursionistica della Liguria", individuando itinerari tematici, in attuazione agli indirizzi dell'Ente, allo scopo di creare una serie di strumenti informativi finalizzati all'incentivazione delle attività turistiche, alla valorizzazione e alla promozione del patrimonio ambientale, naturale e storico-culturale delle Cinque Terre. Tale attività verrà ultimata nell'esercizio 2015.

- SERVIZI DI CARATTERE TURISTICO-NATURALISTICO DI ACCESSO, FRUIZIONE E VALORIZZAZIONE DELLE RISORSE DEL TERRITORIO DEL PARCO

Nel corso dell'anno 2014 si è consolidato il sistema di gestione dei servizi al territorio affidati nel precedente esercizio, e sono stati ottenuti confortanti risultati in merito alla vendita delle carte servizi del parco, i cui numeri hanno registrato un incremento delle vendite rispetto al 2013, nonostante il permanere dell'inaccessibilità di quei sentieri (tratto del Sentiero Azzurro tra Riomaggiore e Corniglia) che in passato hanno rappresentato l'elemento centrale di attrattiva turistica del territorio. L'Ente Parco è riuscito a promuovere i suoi veri valori storico-culturali rappresentati in modo particolare dai terrazzamenti, muretti a secco sui quali continuano a svilupparsi le ventitre aziende agricole presenti sul territorio mediante l'organizzazione di visite guidate sui luoghi di produzione distribuendo così i flussi turistici su tutto il territorio delle Cinque Terre.

- CENTRO DI EDUCAZIONE AMBIENTALE

Sono proseguite le attività del Centro di Educazione Ambientale del Parco orientate a sviluppare il ruolo scientifico del CEA ai fini della conoscenza, della conservazione, della valorizzazione e della promozione del territorio, dal punto di vista naturalistico, paesaggistico e culturale. Il CEA è nato al fine di progettare e realizzare interventi di informazione e comunicazione inerenti le tematiche della sostenibilità, a supporto dei cittadini, delle Amministrazioni Comunali, per favorire la conoscenza del territorio del Parco Nazionale delle Cinque Terre

Moduli didattici sono stati rivolti alle scuole di ogni ordine e grado, le unità didattiche sono state progettate per diventare uno strumento a supporto del lavoro degli insegnanti e della programmazione scolastica, realizzando incontri in aula ed attività pratiche sul territorio.

- CONSERVAZIONE DELLA BIODIVERSITÀ

L'Ente prosegue nei progetti relativi alla conservazione della biodiversità impartiti dal Ministero dell'Ambiente e della Tutela del Territorio e del Mare. Il Parco è capofila degli interventi di sistema "Monitoraggio delle specie di ambiente umido acquatico" e "Impatto antropico da pressione turistica nelle aree protette: interferenze su territorio e biodiversità", con il coordinamento del Prof. Carlo Blasi dell'Università La Sapienza di Roma. Il Parco è partecipe del progetto di sistema "Impatto degli ungulati sulla biodiversità dei parchi italiani".

Attraverso tali progetti si sta creando un percorso scientifico propedeutico all'elaborazione del Piano del Parco, evidenziando eventuali criticità legate all'uso del territorio e alla forte pressione turistica che non correttamente gestita costituisce una minaccia alla perdita di biodiversità.

- CONVENZIONI CON UNIVERSITA' E ISTITUZIONE DEL "CENTRO STUDI GEOLOGICO"

L'Ente ha avviato una convenzione a sostegno del progetto per lo studio dei suoli ed il monitoraggio delle dinamiche idrogeologiche del bacino idrografico del torrente Vernazzola con il Dipartimento di Scienze della Terra dell'Ambiente e della Vita DISTAV dell'Università degli Studi di Genova e con il sostegno del Corpo Forestale dello Stato e l'Università di Tubingen. Tale attività apporterà un'approfondita conoscenza delle dinamiche e problematiche idrogeologiche e di versante per il territorio del Parco e permetterà di sviluppare un modello in grado di combinare i processi geomorfologici con le caratteristiche del suolo, cambiamenti di uso del suolo e degli eventi estremi di precipitazione, atto a fornire conoscenze e indirizzi per la prevenzione e la gestione delle problematiche correlate ai rischi idrogeologici e alla salvaguardia e valorizzazione delle risorse territoriali.

L'Ente Parco, inoltre, considerate le numerose criticità legate al dissesto idrogeologico del territorio, in data 03/10/2014 ha istituito insieme all'Ordine Regionale dei Geologi della Liguria, al Consiglio Nazionale dei Geologi e al Dipartimento di Scienze della Terra e della Vita – Università degli Studi di Genova, il "Centro Studi Geologico", per coordinare le azioni e gli interventi di mitigazione del rischio idrogeologico all'interno del territorio del Parco.

- CINGHIALI

Si è provveduto all'elaborazione del piano di controllo per le attività di selezione, con l'intervento del C.T.A. e della Polizia Provinciale. Si sono intensificate, inoltre, le giornate di controllo soprattutto nei periodi antecedenti la vendemmia in modo da mitigare il più possibile l'effetto dei danni generati dagli ungulati su quello che è il raccolto che costituisce l'oro delle Cinque Terre, l'uva.

- ATTIVITA' DI PREVENZIONE INCENDI

Sono state attivate convenzioni estive con il Corpo Vigili del Fuoco della Spezia e con gruppi di volontari per l'implementazione delle attività di prevenzione e contrasto degli incendi boschivi sul territorio e si è concluso l'iter di elaborazione del nuovo Piano di Prevenzione, Prevenzione e Lotta contro gli Incendi Boschivi trasmesso all'Amministrazione Vigilante per la necessaria approvazione.

- SOSTENIBILITA' AMBIENTALE: MARCHIO DEL PARCO E CARTA DEL TURISMO SOSTENIBILE (CETS)

Lo sviluppo sostenibile, nel corso dell'esercizio, è divenuto vero asse portante della politica del Parco, ha determinato una serie di scelte accomunate dall'obiettivo di creare sviluppo, rendendo vivo e partecipato un territorio che ha visto proprio nell'abbandono e nell'allontanamento la causa di maggiore deterioramento del paesaggio, governando al contempo tale processo di miglioramento. In questo contesto si è sviluppata la scelta del Parco di intraprendere il percorso di adesione alla Carta Europea per il Turismo Sostenibile nelle Aree Protette, che si inserisce all'interno di un percorso caratterizzato da numerose iniziative già adottate dal Parco Nazionale delle Cinque Terre come il Marchio di Qualità Ambientale rivolto alle

strutture ricettive e della ristorazione che permette di creare sul territorio una rete di attività rispettose dell'ambiente.

Con il Marchio e la CETS l'Ente Parco intende promuovere una nuova cultura in grado di comunicare efficacemente al turista le caratteristiche proprie ed uniche delle Cinque Terre, garantendo ai visitatori un elevato livello di qualità, in tutte le fasi della visita e del soggiorno.

In linea con i principi della Carta Europea del Turismo Sostenibile, il Marchio è il risultato di un percorso di condivisione e concertazione con gli operatori locali, le istituzioni e le Associazioni di Categoria.

Nel corso dell'esercizio 2014 l'Ente ha approvato il Disciplinare del Marchio di Qualità ambientale del parco delle cinque terre, le cui disposizioni sono a supporto degli operatori per migliorare le prestazioni ambientali ed economiche, sviluppando standard qualitativi elevati in grado di stimolare azioni e i benefici per l'economia locale.

Il Marchio è una delle principali attività inserite nel Piano di Azione finalizzato all'ottenimento della CETS; tale documento è stato inoltrato ad Europarc per essere esaminato in attesa dell'approvazione.

- UNI EN ISO 14001:2004

Il Parco è impegnato nell'implementare e mantenere attivo un Sistema di Gestione Ambientale (SGA) in accordo ai requisiti previsti dalla norma UNI EN ISO 14001:2004 per migliorare e monitorare le proprie prestazioni ambientali, traguardando la registrazione EMAS ed ha ottenuto la certificazione UNI EN ISO 14001:2004 in data 29/08/2014.

- CONTENZIOSI

L'attività amministrativa intrapresa nel corso del 2014 è stata rivolta a chiudere e condurre a buon fine i molti procedimenti giudiziari civili in corso, patrocinati all'Avvocatura di Stato;

- ATTIVITA' DI COMUNICAZIONE

L'attività di comunicazione dell'Ente Parco si è svolta all'insegna della trasparenza e della multimedialità, rivolto principalmente ad una fruizione più consapevole del territorio, attraverso la promozione di eventi e progetti editoriali, rivolti alla conoscenza e scoperta della rete sentieristica e delle produzioni viticole.

I principali eventi realizzati nell'anno 2014, in linea con le finalità dell'Ente sono stati:

- ASTA Alta Scuola di Turismo Ambientale;
- Master le Cinque Terre del Vino realizzato in collaborazione con l' AIS La Spezia;
- Presepe Luminoso di Manarola di Mario Andreoli, evento inaugurale per l'accensione;
- Relazioni con la Rete dei Parchi Liguri, attraverso partecipazione a fiere ed eventi di settore come Slow Fish e Festival della Scienza;
- Progetto alla Scoperta del Santuario dei Cetacei, realizzato in collaborazione Legambiente, Ministero dell'Ambiente, con le Aree Marine Protette di Bergeggi, Portofino, Arcipelago



Toscana, Maddalena e Asinara, per rafforzare la cooperazione tra le aree marine al fine di migliorare la gestione della pesca e del turismo;

- Consapevolmente, in collaborazione con i Parchi di mare e d'Appennino;
- Parchi in Piazza realizzato in collaborazione con il Parco dell'Appennino Tosco Emiliano e Parco di Montemarcello Magra;
- Visita scambio con delegazione Paul Smith College (Ny) e con Parco Regionale della Corsica, Parco del Garraf (Spagna).

Molte tra le testate giornalistiche hanno redatto articoli sul Parco Nazionale delle Cinque Terre tra le quali: Skialper, The Independent, RAI (geo & geo, Linea Blu, Linea Verde, La 7, TG3, Tg1, ARTE France 3, TLS) Repubblica, La Nazione, Secolo XIX, La Stampa, Il Giornale, Corriere della Sera, Herald Tribune, Lonely Planet Magazine, Home & Away magazine, Glamours, Tu Style e numerosi blog e testate online.

- AREA MARINA PROTETTA

L'Ente Parco, gestore dell'Area Marina Protetta, nel corso del 2014 ha posto particolare interesse a:

REGOLAMENTO DI ESECUZIONE ED ORGANIZZAZIONE DELL'AMP

L'AMP ha portato avanti l'iter di proposta del Regolamento di Esecuzione ed Organizzazione dell'Area Marina Protetta e si è giunti alla stesura di una proposta di Regolamento di Esecuzione ed Organizzazione dell'AMP che è stata sottoposta al parere della Commissione di Riserva e del Collegio dei revisori dei Conti.

SORVEGLIANZA E VIGILANZA DELL'AMP

La sorveglianza nell'Area Marina Protetta è stata effettuata dalla Capitaneria di Porto della Spezia, in coordinamento con il personale dell'AMP che svolge attività di servizio, controllo e informazione a terra e a mare. Con la Capitaneria di Porto è stata sottoscritta un convenzione che prevede il potenziamento delle attività di vigilanza nell'Area Marina Protetta delle Cinque Terre, allo scopo di prevenire e reprimere attività illecite. Come previsto dall'Art.7 del Decreto n.189 del 20.07.2012 recante la disciplina delle attività consentite nell'Area marina protetta, l'Ente Gestore si è dotato di un servizio a mare che oltre al compito di informare i fruitori sulle attività disciplinate svolge anche un ruolo di supporto all'attività di sorveglianza della Capitaneria di Porto.

Il servizio a mare

I mezzi a disposizione dell'Ente Parco (gommoni veloci, battello ecologico spazzamare, pilotina di rappresentanza) sono stati utilizzati per la diffusione dei contenuti del Decreto di aggiornamento dell'AMP (nelle more del nuovo Regolamento di Esecuzione ed Organizzazione dell'AMP), per soccorso e come supporto operativo a tutti gli interventi organizzati dal Parco.

La gestione dei mezzi nautici è stata garantita direttamente da personale dell'ufficio AMP, (conduzione dei mezzi, controlli di normale manutenzione) in ordine agli interventi sui motori ed impianti (tagliando motori) è stata indetta una procedura negoziata ad evidenza pubblica.

Con la citata gara europea sono stati anche affidati il servizio di controllo, gestione e manutenzione delle opere a mare e di segnalazione dell'Area Marina Protetta delle Cinque Terre. Nel nuovo capitolato vengono definite le modalità e le tempistiche prevedendo interventi mensili, trimestrali e semestrali di ispezione e manutenzione delle opere marittime restando a carico dell'Ente la fornitura del materiale e la supervisione all'espletamento del servizio.

Gestione campi boa

Il servizio annuale di ispezione e manutenzione ordinaria dei campi boa destinati all'ormeggio delle imbarcazioni da diporto e dei gavitelli di ormeggio riservati ai centri di immersione è stata affidata ad un Consorzio locale individuato mediante gara europea per l'affidamento dei servizi di carattere turistico-naturalistico. Per la stagione estiva 2014 è stato ampliato il numero di ormeggi destinati alla nautica da diporto con il posizionamento di alcuni gavitelli in località Manarola.

EDUCAZIONE AMBIENTALE

- Corsi Seawatching: Anche per la stagione estiva 2014, il Parco ha proposto ai fruitori dell'AMP corsi di seawatching, in forma gratuita, dedicati sia ai ragazzi tra i 9 ed i 13 anni che agli adulti. L'organizzazione dei corsi è stata curata dal Centro di Educazione Ambientale del Parco in collaborazione con la Cooperativa Natour. Durante la stagione 2014 sono stati organizzati, nei Comuni dell'AMP, n. 6 Corsi Junior e n. 3 Corsi Adulti. In particolare durante i Corsi seawatching adulti è stato svolto il rilevamento dei popolamenti bentonici: l'attività prevede la formazione ed il coinvolgimento dei partecipanti all'azione di monitoraggio dei fondali, attraverso uno specifico protocollo supportato da schede di rilievo dedicate.
- Campo Estivo WWF: l'AMP ha organizzato, per i bambini coinvolti nel campo estivo organizzato dal WWF a Levanto, alcune giornate, alla scoperta delle bellezze naturalistiche del Parco, tra snorkeling ed escursioni, in compagnia dei tecnici dell'Ente e del Corpo Forestale dello Stato.
- Progetto per la promozione e valorizzazione del Santuario dei Cetacei: l'Ente Parco, al fine di promuovere e valorizzare il Santuario dei Cetacei – Pelagos e delle altre aree naturali protette ad esso connesse – ha avviato con la collaborazione di Enti scientifici ed Associazioni, un progetto capillare di sensibilizzazione e diffusione delle conoscenze del Santuario dei cetacei Pelagos. Il progetto, finanziato dal ministero dell'Ambiente, ha visto la realizzazione di una campagna integrata di sensibilizzazione sui temi della conservazione della natura e delle sue risorse per promuovere e valorizzare il Santuario dei cetacei. L'attività è stata organizzata dai Centri di Educazione Ambientale dei parchi e delle Aree Marine Protette partner del progetto, mediante promozione di attività di sensibilizzazione ed educazione ambientale principalmente destinate agli istituti scolastici dei comprensori presenti nei delle diverse aree protette. Inoltre la campagna di educazione ambientale è stata svolta anche attraverso un itinerario, veicolato dalla Goletta verde di Legambiente, che ha toccato le aree naturali protette che si affacciano nell'area del

santuario. Il Parco con il supporto del proprio Centro di Educazione Ambientale e di Legambiente ha realizzato tali attività di sensibilizzazione ed educazione ambientale con l'ausilio della Goletta Verde di Legambiente.

Altre iniziative di educazione ambientale a cui l'Ente ha aderito ed organizzato sono state:

- Iniziativa Marevivo "Il mare non vale una cicca": campagna di sensibilizzazione tramite la distribuzione di posacenere tascabili sulle spiagge italiane organizzata dall'Associazione MAREVIVO.
- Progetto "Full Immersion Cinque Terre": ideato e sviluppato dall'Associazione Worldrise che ha successivamente coinvolto e collaborato con l'Università degli Studi di Genova, l'Area Marina Protetta e i due centri immersione (Diving Punta Mesco, Diving Lisca di Pesce) che operano all'interno dell'AMP. Il progetto punta a valorizzare le ricchezze sommerse dell'AMP educando gli operatori dei centri immersione a comunicare in maniera efficace ed esaustiva la loro importanza della loro protezione. Pertanto si è tenuto un corso di formazione sull'importanza dell'area marina protetta e i benefici che derivano dalla protezione dell'ambiente marino presso i Centri di immersione che operano nell'AMP. Un altro aspetto importante di questo progetto è stato il coinvolgimento di studenti universitari affinché potessero acquisire esperienza e conoscenze pratiche professionali ad integrazione di quelle teoriche acquisite negli studi universitari; i centri immersione hanno ospitato alcuni studenti universitari che durante questa esperienza hanno ricevuto formazione subacquea e hanno partecipato ad un progetto di ricerca relativo al valore economico dell'AMP per le realtà locali promosso dall'Università degli Studi di Genova.

PROGETTI

- Progetto disinquinamento rifiuti galleggianti: l'AMP, ha realizzato -in replica con gli anni precedenti- un progetto operativo di disinquinamento da rifiuti galleggianti nell'ambito delle tre unità fisiografiche costiere comprese tra Levante a La Spezia con l'ausilio del battello ecologico spazzamare del Parco.
- Percorso nuoto: si è realizzato un percorso natatorio in mare, delimitato da piccole boe poste allo scopo di impedire la navigazione e la sosta ai mezzi nautici da diporto.
- Adesione alla carta del mare 2014: da alcuni anni l'AMP aderisce alla Carta del mare, uno strumento utile a far emergere le esperienze e le buone pratiche legate alla valorizzazione e alla tutela mare. Il progetto Carta del mare è un'iniziativa promossa dal Mu.MA, in collaborazione con Regione Liguria e Slow Food Italia.

RICERCA SCIENTIFICA

Per l'anno 2014 il centro di ricerca ENEA, che svolge da anni diverse attività di ricerca scientifica nell'AMP, ha proseguito gli studi relativi allo stato di salute di *Posidonia oceanica* e del Coralligeno presente nell'AMP: sono state effettuate misure idrologiche e rilevamenti in immersione subacquea allo scopo di misurare parametri speditivi (numero di fasci per metro quadrato e cover visuale) e raccogliere campioni di *Posidonia oceanica*. Mentre riguardo al Coralligeno è stata valutata la potenzialità di

ricolonizzazione di specie strutturanti il coralligeno eseguendo il controllo dello stato di salute dopo due anno circa dai rilevamenti effettuati dopo l'evento alluvionale dell'ottobre 2011.

Altra iniziativa che l'Ente sta intraprendendo, in collaborazione con l'AMP di Portofino e l'AMP di Bergeggi, è un progetto di Contabilità Ambientale, che ha lo scopo di raccogliere le indicazioni del Ministero dell'Ambiente dettate dalla "Direttiva agli enti parco nazionali e alle aree marine protette per l'indirizzo delle attività dirette alla conservazione della biodiversità" (Prot. 48234 del 21/10/2013). Il progetto si propone di delineare i fondamenti e le procedure necessarie per realizzare una contabilità ambientale basata sulla quantificazione del valore, anche economico, del capitale naturale e delle sue variazioni in modo da individuare le corrette relazioni tra ecosistema e sistema antropico e definire i flussi di risorse. I dati raccolti saranno gestiti tramite un sistema informativo, già a disposizione delle AMP Liguri, realizzato dall'Università di Genova che supporterà l'AMP nella catalogazione dei dati necessari.

- DATI CONTABILI DELLA GESTIONE

Si riporta la tabella relativa al risultato di amministrazione:

AVANZO DI CASSA ALL'INIZIO DELL'ESERCIZIO	1.786.535,46
Riscossioni complessive dell'esercizio	13.488.133,33
Pagamenti complessivi dell'esercizio	12.937.079,87
CONSISTENZA DI CASSA ALLA FINE DELL'ESERCIZIO	2.337.588,92
Residui ATTIVI complessivi alla fine dell'esercizio 2014	8.183.181,73
C/ Residui es. precedenti	7.760.910,73
C/Residui es. corrente	422.271,00
Residui PASSIVI complessivi alla fine dell'esercizio 2014	9.676.259,57
C/ Residui es. precedente	7.635.729,06
C/ residui es. corrente	2.040.530,51
AVANZO DI AMMINISTRAZIONE AL 31.12.2014	844.511,08

L'avanzo di amministrazione viene così ripartito:

-Fondo rischi ed oneri ai sensi dell'art. 19 del dpr 97/2003 per euro 16.500,00

-Fondo speciale per rinnovi contrattuali in corso ai sensi dell'art. 18 del dpr 97/2003 euro 7.866,61



-Parte destinata al fondo per l'accantonamento del trattamento di fine rapporto del personale dipendente dell'Ente Parco per euro 54.556,78.

-Quota vincolata al Bilancio 2015 euro 141.203,32 in relazione alle azioni e progettazioni di cui alla Direttiva agli Enti Parco Nazionali e alle Aree Marine Protette rispettivamente per euro 101.203,32 ed euro 40.000,00, che sono state accolte in entrata al Bilancio 2014 a seguito dei trasferimenti da parte del

Ministero dell'Ambiente e della Tutela del Territorio e del Mare a fine esercizio 2014 e per i quali non è stato possibile procedere ad una variazione di bilancio.

Parte disponibile euro 624.384,37.

Il Presidente
Dr. Vittorio Alessandro



PARCO NAZIONALE DELLE CINQUE TERRE

VERBALE COLLEGIO DEI REVISORI DEI CONTI
n.84 del 29.04.2015

(Allegato M alla Deliberazione n.25 del 30.04.2015)



PARCO NAZIONALE DELLE CINQUE TERRE

Collegio dei Revisori dei Conti
Verbale n. 84 del 21 aprile 2015



PARCO DELLE CINQUE
TERRE
prot. del. 22/04/2015
numero: 000003080 - A / 1

L'anno duemilaquindici il giorno ventuno del mese di aprile alle ore 14:30 il Collegio dei Revisori dei Conti rispettivamente nelle persone di:

Dott.ssa D'Alterio Silvia - Presidente - in rappresentanza del Ministero dell'Economia e delle Finanze;
Dott.ssa Facino Rita - Componente - in rappresentanza del Ministero dell'Economia e delle Finanze;
Dott. Renato Oldoini - Componente - in rappresentanza della Regione Liguria;

si è riunito presso gli uffici di Manarola.

Il Collegio procede poi all'esame dei seguenti punti:

- 1 Esame riaccertamento dei residui attivi e passivi dell'esercizio finanziario 2014 e precedenti;
- 2 Esame del Rendiconto Generale per l'esercizio 2014;
- 3 Esame delle delibere;
- 4 Varie ed eventuali.

1 - Esame riaccertamento dei residui attivi e passivi dell'esercizio finanziario 2014 e precedenti

Il Collegio prende in esame la documentazione afferente il riaccertamento dei residui attivi e passivi, come disposto dall'art.40 c.5 del DPR 27/02/2003 n.97.

La gestione dei residui viene così riassunta:

RESIDUI ATTIVI

Entrate correnti	Esistenti al 1.1.2014	Riscossi	Da riscuotere al 31.12.2014	Insussistenze di attivo
Trasferimenti correnti da parte dello Stato	105.000,00	105.000,00	0,00	0,00
Trasferimenti da parte delle Regioni	0,00	0,00	0,00	0,00
Trasferimenti da parte dei Comuni e delle Province	10.000,00	0,00	10.000,00	0,00
Entrate per vendita di beni e servizi e altri prov.	7.431.837,30	320.143,15	7.111.694,02	0,13
Redditi e proventi patrimoniali	0,00	0,00	0,00	0,00
Recuperi e rimborsi diversi	1.872,29	1.872,29	0,00	0,00
Entrate non classificabili in altre voci	2.155,00	0,00	2.155,00	0,00
Totale	7.550.864,59	427.015,44	7.123.849,02	0,13

Entrate conto capitale	Esistenti al 1.1.2014	Riscossi	Da riscuotere al 31.12.2014	Insussistenze di attivo
Contributo straordinario per l'amministrazione generale	114.216,00	70.800,00	0,00	43.416,00
Contributi straordinari della Regione Liguria	116.500,00	0,00	0,00	116.500,00
Contributo in conto capitale da altri enti del settore pubblico	1.200.776,64	874.391,40	316.407,64	9.977,60
Totale	1.431.492,64	945.191,40	316.407,64	169.893,60

Entrate per AMP	Esistenti al 1.1.2014	Riscossi	Da riscuotere al 31.12.2014	Insussistenze di attivo
Contributo ordinario del Ministero dell'Ambiente per A.M.P.	20.000,00	0,00	20.000,00	0,00
Proventi da sanzioni per violazioni in AMP	333,00	333,00	0,00	0,00
Contributi per AMP dalla Regione Liguria	36.260,00	34.419,23	0,00	1.840,77
Contributi in c/capitale per AMP	846.955,00	546.300,93	300.654,07	0,00
Contributi per A.M.P. dai Comuni	0,00	0,00	0,00	0,00
Totale	903.548,00	581.053,16	320.654,07	1.840,77

Entrate per partite di giro	Esistenti al 1.1.2014	Riscossi	Da riscuotere al 31.12.2014	Insussistenze di attivo
Ritenute erariali al personale	0,00	0,00	0,00	0,00
Ritenute previdenziali e assistenziali	0,00	0,00	0,00	0,00
Ritenute Varie	0,00	0,00	0,00	0,00
Restituzione trattenute per conto terzi	0,00	0,00	0,00	0,00
Anticipazione fondo economato	0,00	0,00	0,00	0,00
Anticipazioni Varie	0,00	0,00	0,00	0,00
Ritenute d'acconto su prestazioni professionali	5.340,03	3.612,41	0,00	1.727,62
Totale	5.340,03	3.612,41	0,00	1.727,62

guc
of
R

RESIDUI PASSIVI

Uscite correnti	Esistenti al 1.1.2014	Pagate	Da pagare al 31.12.2014	Insussistenze di passivo
Compensi organi istituzionali	6.899,67	3.571,27	3.140,05	188,35
Spese per il personale	39.295,32	33.549,42	0,00	5.745,90
Uscite per l'acquisto di beni di consumo e di servizi	1.562.959,25	918.401,61	586.110,16	58.447,48
Spese per prestazioni istituzionali	378.197,69	199.539,66	164.079,96	14.578,07
Oneri finanziari	0,00	0,00	0,00	0,00
Oneri tributari	63.403,53	63.304,02	30,00	69,51
Uscite non classificabili in altre voci	129.504,26	124.586,45	4.687,87	229,94
Totale	2.180.259,72	1.342.952,43	758.048,04	79.259,25

Uscite conto capitale	Esistenti al 1.1.2014	Pagate	Da pagare al 31.12.2014	Insussistenze di passivo
Ristrutturazione manufatti per centri di accoglienza e CTA, aree di sosta e segnaletica di base	89.680,09	8.004,14	81.675,94	0,01
Patrimonio boschivo ed agricolo ed attività volte al miglioramento ambientale	252.944,17	0,00	252.944,17	0,00
Adeguamento per ulteriore immobile C.T.A.	0,00	0,00	0,00	0,00
Interventi sulla raccolta differenziata	33.218,35	0,00	5.140,72	28.077,63
Spese connesse a contributi da altri enti del settore pubblico	21.742,80	0,00	0,00	21.742,80
Interventi per la depurazione e le eventuali strutture connesse	1.396.174,90	408.596,21	987.578,69	0,00
Strutture per la formazione e l'educazione ambientale anche per l'infanzia	90.782,63	0,00	90.782,63	0,00
Riquilibrato paesistico per il miglioramento dei sentieri, dei terrazzamenti e della fruizione territoriale delle Cinque Terre	4.627.740,01	57.723,34	4.570.016,67	0,00
Interventi atti a fronteggiare i dissesti idrogeologici in atto	542.171,73	428.582,16	113.589,57	0,00
Progetto CO2 NeutrAlp	65.111,75	0,00	0,00	65.111,75
Progetto Vitour Landscape	838.696,48	527.646,78	311.049,70	0,00
Progetto Medpan North	10.524,13	0,00	0,00	10.524,13
Progetto Marittimo "C.O.R.E.M."	1.859,41	0,00	0,00	1.859,41
Progetto Life+ Farenait	20.000,00	20.000,00	0,00	0,00
Trasferimenti ai comuni per manutenzioni straordinarie su sentieri	140.654,31	129.592,90	11.061,41	0,00
Acquisti di beni mobili, automezzi, arredi e macchine d'ufficio	87.600,00	0,00	87.600,00	0,00
Totale	8.218.900,76	1.580.145,53	6.511.439,50	127.315,73

Uscite per AMP	Esistenti al 1.1.2014	Pagate	Da pagare al 31.12.2014	Insussistenze di passivo
Funzionamento ordinario dell'AMP	390.399,82	194.147,38	193.857,66	2.394,78
Spese straordinarie per il funzionamento dell'A.M.P.	321.989,14	180.123,24	141.865,90	0,00
Progetti di promozione	30.517,96	0,00	30.517,96	0,00
Totale	742.906,92	374.270,62	366.241,52	2.394,78

Uscite partite di giro	Esistenti al 1.1.2014	Pagate	Da pagare al 31.12.2014	Insussistenze di passivo
Ritenute erariali al personale	0,00	0,00	0,00	0,00
Ritenute previdenziali e assistenziali	0,00	0,00	0,00	0,00
Ritenute Varie	0,00	0,00	0,00	0,00
Restituzione trattenute per conto terzi	0,00	0,00	0,00	0,00
Anticipazione fondo economato	0,00	0,00	0,00	0,00
Anticipazioni Varie	0,00	0,00	0,00	0,00
Ritenute d'acconto su prestazioni professionali	5.340,03	3.612,41	0,00	1.727,62
Totale	5.340,03	3.612,41	0,00	1.727,62

Il Collegio esamina le risultanze della gestione dei residui come sinteticamente indicato:

RESIDUI ATTIVI	Esistenti al 1.1.2014	Riscossi	Da riscuotere ai 31.12.2014	Insussistenze di attivo
Entrate Correnti	7.550.864,59	427.015,44	7.123.849,02	0,13
C/ Capitale	1.431.492,64	945.191,40	316.407,64	169.893,60
A.M.P.	903.548,00	581.053,16	320.654,07	1.840,77
Partite di giro	5.340,03	3.612,41	0,00	1.727,62
Totale	9.891.245,26	1.956.872,41	7.760.910,73	173.462,12

RESIDUI PASSIVI	Esistenti al 1.1.2014	Pagati	Da pagare ai 31.12.14	Insussistenze passive
Spese correnti	2.180.259,72	1.342.952,43	758.048,04	79.259,25
Spese c/ capitale	8.218.900,76	1.580.145,53	6.511.439,50	127.315,73
A.M.P.	742.906,92	374.270,62	366.241,52	2.394,78
Partite di giro	5.340,03	3.612,41	0,00	1.727,62
Totale	11.147.407,43	3.300.980,99	7.635.729,06	210.697,38

In via di sintesi si riporta l'ammontare dei Residui Attivi e Passivi al termine dell'esercizio 2014

Ricognizione Residui Attivi	Totale residui al termine dell'esercizio 2014
Residui attivi provenienti dagli esercizi precedenti al 2014 (residui da residui)	7.760.910,73
Residui attivi provenienti dall'esercizio 2014 (dalla competenza)	422.271,00
Totale residui attivi al termine dell'esercizio 2014	8.183.181,73

Ricognizione Residui Passivi	Totale residui al termine dell'esercizio 2014
Residui passivi provenienti dagli esercizi precedenti al 2014 (residui da residui)	7.635.729,06
Residui passivi provenienti dall'esercizio 2014 (dalla competenza)	2.040.530,51
Totale residui passivi al termine dell'esercizio 2014	9.676.259,57

Il Collegio esprime il proprio parere favorevole sul riaccertamento dei residui attivi e passivi dell'esercizio finanziario 2014 e precedenti, così come sopra riportati.

2 - Esame del Rendiconto Generale per l'esercizio 2014

Il Collegio dei Revisori dei Conti procede all'esame del Rendiconto Generale per l'esercizio 2014, unitamente ai relativi allegati.

Il Rendiconto Generale per l'esercizio 2014 è stato redatto in conformità alle disposizioni di cui al DPR 97/2003 e si compone dei seguenti documenti:

- Conto del bilancio
 - Rendiconto finanziario decisionale;
 - Rendiconto finanziario gestionale
- Conto economico
 - Quadro di riclassificazione dei risultati economici conseguiti
- Stato Patrimoniale
- Relazione tecnica e nota integrativa
- Situazione amministrativa
- Relazione sulla gestione

Dall'esame del conto consuntivo per l'esercizio 2014, nei suoi aspetti finanziari, economici e patrimoniali si rilevano le seguenti risultanze:

See PF

SITUAZIONE AMMINISTRATIVA

Il risultato della gestione ha determinato un avanzo di amministrazione al 31/12/2014 pari ad euro 844.511,08.

AVANZO DI CASSA ALL'INIZIO DELL'ESERCIZIO	1.786.535,46
Riscossioni complessive dell'esercizio	13.488.133,33
Pagamenti complessivi dell'esercizio	12.937.079,87
CONSISTENZA DI CASSA ALLA FINE DELL'ESERCIZIO	2.337.588,92
Residui ATTIVI complessivi alla fine dell'esercizio 2014	8.183.181,73
C/ Residui es. precedenti	7.760.910,73
C/ Residui es. corrente	422.271,00
Residui PASSIVI complessivi alla fine dell'esercizio 2014	9.676.259,57
C/ Residui es. precedente	7.635.729,06
C/ residui es. corrente	2.040.530,51
AVANZO DI AMMINISTRAZIONE AL 31.12.2014	844.511,08

L'avanzo di amministrazione viene così ripartito:

-Fondo rischi ed oneri ai sensi dell'art. 19 del dpr 97/2003 per euro 16.500,00

-Fondo speciale per rinnovi contrattuali in corso ai sensi dell'art. 18 del dpr 97/2003 euro 7.866,61

-Parte destinata al fondo per l'accantonamento del trattamento di fine rapporto del personale dipendente dell'Ente Parco per euro 54.556,78.

-Quota vincolata al Bilancio 2015 euro 141.203,32 in relazione alle azioni e progettazioni di cui alla Direttiva agli Enti Parco Nazionali e alle Aree Marine Protette rispettivamente per euro 101.203,32 ed euro 40.000,00, che sono state accolte in entrata al Bilancio 2014 a seguito dei trasferimenti da parte del Ministero dell'Ambiente e della Tutela del Territorio e del Mare a fine esercizio 2014 e per i quali non è stato possibile procedere ad una variazione di bilancio.

Parte disponibile euro 624.384,37.

SITUAZIONE DI CASSA AL 31/12/2014

Fondo di cassa al 01/01/2014		1.786.535,46
Reversali in conto competenza	11.531.260,92	
Reversali in conto residui	1.956.872,41	
Totale Reversali emesse		13.488.133,33
Mandati in conto competenza	9.636.098,88	
Mandati in conto residui	3.300.980,99	
Totale Mandati emessi		12.937.079,87
Fondo di cassa al 31/12/2014		2.337.588,92

Handwritten signature and initials

Handwritten signature

GESTIONE DI COMPETENZA

Analisi delle Entrate

Entrate Correnti	Accertamenti	Incassi c/competenza	Residui attivi a fine esercizio
Trasferimenti da parte dello Stato	2.905.671,82	2.905.671,82	0,00
Trasferimenti da parte delle Regioni	2.000,00	2.000,00	0,00
Trasferimenti da parte dei Comuni e delle Province	35.000,00	0,00	35.000,00
Entrate per vendita di beni e servizi	8.329.390,48	8.158.604,07	170.786,41
Redditi e proventi patrimoniali	114.155,13	77.555,13	36.600,00
Recuperi e rimborsi diversi	33.081,19	26.612,60	6.468,59
Entrate non classificabili in altre voci	1.505,58	489,58	1.016,00
Totale	11.420.804,20	11.170.933,20	249.871,00

Entrate in conto capitale	Accertamenti	Incassi c/competenza	Residui attivi a fine esercizio
Contributi straordinari della Regione Liguria	9.400,00	0,00	9.400,00
Totale	9.400,00	0,00	9.400,00

Entrate per AMP	Accertamenti	Incassi c/competenza	Residui attivi a fine esercizio
Contributo ordinario del Ministero dell'Ambiente per A.M.P.	209.990,32	209.990,32	0,00
Proventi da sanzioni per violazioni in AMP	489,00	489,00	0,00
Contributo in conto capitale per A.M.P.	163.000,00	0,00	163.000,00
Totale	373.479,32	210.479,32	163.000,00

Entrate per Partite di Giro	Accertamenti	Incassi c/competenza	Residui attivi a fine esercizio
Ritenute erariali al personale	85.108,03	85.108,03	0,00
Ritenute previdenziali e assistenziali	49.997,38	49.997,38	0,00
Ritenute Varie	0,00	0,00	0,00
Restituzione trattenute per conto di terzi	0,00	0,00	0,00
Anticip. Da Fondo economato	0,00	0,00	0,00
Anticipazioni Varie	4.028,09	4.028,09	0,00
Ritenute acconto su prestaz. Prof.li	10.714,90	10.714,90	0,00
Totale	149.848,40	149.848,40	0,00

Handwritten signature/initials:
 R
 S
 PF

Handwritten signature/initials:
 S

Analisi delle Uscite

Uscite Correnti	Impegni	Pagamenti c/competenza	Residui passivi a fine esercizio
Compensi organi istituzionali	58.612,05	51.696,13	6.915,92
Spese per il personale	374.227,52	352.347,84	21.879,68
Acquisto beni e servizi	9.414.844,86	8.077.626,77	1.337.218,09
Spese per interventi istituzionali	172.004,31	60.082,91	111.921,40
Oneri finanziari	2.514,00	2.014,00	500,00
Oneri tributari	429.009,07	428.312,77	696,30
Uscite non classificabili in altre voci	274.151,66	194.174,73	79.976,93
Totale	10.725.363,47	9.166.255,15	1.559.108,32

Uscite conto capitale	Impegni	Pagamenti c/competenza	Residui passivi a fine esercizio
Riqualificazione paesistica per il miglioramento dei sentieri, dei terrazzamenti e della fruizione territoriale delle Cinque Terre	9.400,00	0,00	9.400,00
Progetto Life + Farenait	40.000,00	20.000,00	20.000,00
Trasferimenti ai comuni per manutenzioni straordinarie su sentieri	356.000,00	0,00	356.000,00
Totale	405.400,00	20.000,00	385.400,00

Uscite per AMP	Impegni	Pagamenti c/competenza	Residui passivi a fine esercizio
Funzionamento ordinario dell'Area Marina Protetta	233.017,52	191.625,47	41.392,05
Spese straordinarie per il funzionamento dell'A.M.P.	163.000,00	108.411,56	54.588,44
Totale	396.017,52	300.037,03	95.980,49

Uscite per partite di giro	Impegni	Pagamenti c/competenza	Residui passivi a fine esercizio
Ritenute erariali al personale	85.108,03	85.108,03	0,00
Ritenute previdenziali e assistenziali	49.997,38	49.997,38	0,00
Ritenute Varie	0,00	0,00	0,00
Anticipazione fondo economato	0,00	0,00	0,00
Anticipazioni varie	4.028,09	3.986,39	41,70
Ritenute d'acconto su prestazioni professionali	10.714,90	10.714,90	0,00
Totale	149.848,40	149.806,70	41,70

*Da
Se
PF*

CONTO ECONOMICO

In sintesi si illustrano le poste di Conto Economico, che evidenziano un disavanzo economico di euro 622.178.

A) Valore della produzione	12.403.219
B) Costi della Produzione	11.302.383
Differenza	1.100.836
C) Proventi e oneri finanziari	802
E) Proventi e oneri straordinari	-50.451
Imposte dell'esercizio	429.009
Avanzo dell'esercizio	622.178

Il Conto economico si compone delle voci di parte corrente risultanti dal rendiconto finanziario e rappresentate come costi e ricavi nel prospetto di conto economico.

Il conto economico salda positivamente con un avanzo di euro 622.178 da destinare a incremento del Patrimonio.

STATO PATRIMONIALE

Il prospetto di Stato Patrimoniale 2014 evidenzia Attività per euro 21.709.003, Passività per euro 14.087.092 e un patrimonio netto di euro 7.621.911.

Le poste sopra rappresentate sono debitamente indicate nella nota integrativa.

Il Collegio esprime parere favorevole all'approvazione del Rendiconto Generale dell'esercizio 2014.

3 - Esame delle delibere

Si procede all'esame delle Deliberazioni del Presidente come da elenco di seguito riportato:

DELIBERAZIONE DEL PRESIDENTE N.	DATA	OGGETTO
3	27/01/2015	Piano Triennale di Prevenzione della Corruzione Triennio 2015-2017.
4	27/01/2015	Piano Triennale per la Trasparenza e l'Integrità Triennio 2015-2017.
5	09/02/2015	Approvazione contributo spese mantenimento equidi.
6	09/02/2015	Errata corrige delle Deliberazioni Presidenziali n. 94 del 22/12/2014, n. 95 del 22/12/2014 e n. 99 del 23/12/2014.

Handwritten signatures:
 M
 Sc
 PF

Handwritten signature:

7		Approvazione Protocollo d'Intesa tra Parco Nazionale dell'Appennino Tosco-Emiliano, Parco Nazionale dell'Arcipelago Toscano e Parco Nazionale delle Cinque Terre per la gestione associata di servizi in materia di anticorruzione, trasparenza, performance e attività correlate.
8		Bilancio di Previsione per l'esercizio 2015 e Bilancio Pluriennale 2015 - 2017.
9	26/02/2015	Piano operativo delle priorità degli interventi tecnici da attuare nel Parco Nazionale delle Cinque Terre da parte del Corpo Forestale dello Stato per l'anno 2015.
10	27/02/2015	Revoca della Deliberazione del Presidente n. 84 del 17/11/2014 ed individuazione dei criteri di valutazione delle richieste di rilascio di autorizzazione al sorvolo di velivoli all'interno del Parco Nazionale delle Cinque Terre.
11	02/03/2015	Approvazione accordo interpartemariale per la costituzione del GAL Provincia della Spezia, in attuazione nella programmazione 2014-2020, reg. Ue 1303/13 e 1305/13.
12	03/03/2015	Convenzione per lo svolgimento del lavoro di pubblica utilità.
13	23/03/2015	Individuazione delle seguenti figure professionali: 1. Geologo di cui avvalersi per l'effettuazione di sopralluoghi nel territorio del Parco a cessata allerta meteo; 2. Gruppo di lavoro di supporto al Centro Studi Rischi Geologici.
14	23/03/2015	Protocollo d'intesa tra il Parco Nazionale delle Cinque Terre e l'Associazione Mangia Trekking.
15	03/04/2015	Contratti di locazione per dotazione di automezzi di proprietà del Parco al Comune di Monterosso al Mare.
16	03/04/2015	Rinnovo convenzioni con le Aziende Agricole che hanno in comodato le attrezzature del Parco.
17	03/04/2015	Distruzione cardì Parco/Ireno fuori uso ancora in scarto in magazzino.
18	08/04/2015	Rettifica Protocollo d'Intesa tra Parco Nazionale delle Cinque Terre e Caritas diocesana della Spezia - Sarzana - Brugnato per la realizzazione del Progetto di inclusione sociale rivolto a soggetti svantaggiati.


Il Collegio esprime parere favorevole in merito alle delibere nn.3, 4, 5, 6, 7, 8, 9, 10, 11, 12, 13, 14, 15, 16, 17 e 18 del 2015.

Deliberazione del Presidente nn. 3 e 4 del 27/01/2015 -- Il Collegio riscontra la solerzia con cui l'Ente ha provveduto a redigere l'aggiornamento dei Piani di Prevenzione della Corruzione e della Trasparenza ed integrità per il triennio 2015 - 2017.


Deliberazione del Presidente n.5 – Il Collegio prende atto delle rettifiche apportate dall'Ente Parco su indicazione dello stesso contenuta nel Verbale n.83/2015.

La seduta si conclude alle ore 18:00.

Dott.ssa Silvia D'Alterio



Dott.ssa Rita Facino



Dott. Renato Oldoini



PARCO NAZIONALE DELLE CINQUE TERRE

DELIBERAZIONE COMUNITA' DEL PARCO
n.02 del 29.04.2015

(Allegato N alla Deliberazione n.25 del 30.04.2015)





Stato della Repubblica e della
Tutela del Patrimonio e del Sito



PARCO DELLE CINQUE
TERRE
prot. del. 30/04/2015
numero: 0000003386 - P / 0

PATRIMONIO MONDIALE DELL'UMANITÀ



DELIBERAZIONE COMUNITA' DEL PARCO

n. 02 del 29.04.2015

Approvazione Rendiconto Generale esercizio finanziario 2014

L'anno 2015 addì ventinove del mese di aprile alle ore 10.00 presso la sede dell'Ente Parco Nazionale delle Cinque Terre sita in Manarola, viene convocata la Comunità del Parco su invito del Presidente Ing. Emanuele Moggia con l'intervento dei componenti di seguito elencati

Membri	Presenti	Assenti
Comune di Vernazza nelle persone del Sindaco Vincenzo Resasco	X	
Comune di Monterosso al Mare nella persona del Sindaco Emanuele Moggia	X	
Comune di Riomaggiore		X
Comune di Levanto nella persona del Sindaco Maurizio Moggia	X	
Comune della Spezia		X
Provincia della Spezia		X
Regione Liguria		X

Sono presenti il Presidente dell'Ente Parco Dr. Vittorio Alessandro e il Direttore Ing. Patrizio Scarpellini in qualità di segretario verbalizzante.

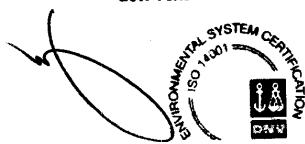
Il Presidente della Comunità del Parco, Ing. Emanuele Moggia, riconosciuta la legalità dell'adunanza, assume la presidenza e dichiara aperta la seduta per la trattazione dell'oggetto sopra indicato.

VISTA la Legge 6 dicembre 1991, n. 394 che detta principi fondamentali per l'istituzione e la gestione delle aree naturali protette e ss.mm.ii.;

VISTA la Deliberazione del Presidente dell'Ente Parco n.44 del 17.07.2013 avente ad oggetto "Statuto del Parco Nazionale delle Cinque terre - Adeguamento alle modificazioni legislative previste dal D.P.R. 16 aprile 2013, n. 73";

VISTO il Decreto di istituzione del Parco Nazionale delle Cinque Terre del 6 ottobre 1999, pubblicato sulla Gazzetta Ufficiale n. 295 del 17 dicembre 1999 e ss. mm. e ii.;

VISTO il D.M. 12.12.1997 istitutivo dell'Area Marina Protetta delle Cinque Terre ed il Decreto del Ministro dell'Ambiente e della Tutela del Territorio del 09.11.2004 di modifica dell'Area Marina Protetta denominata



Parco Nazionale delle Cinque Terre
Area Marina Protetta delle Cinque Terre

Via Discovolo anc Manarola - 19017 Riomaggiore (SP)
tel. +39 0187 762600 fax +39 0187 760040
Info@parconazionale5terre.it www.parconazionale5terre.it



PATRIMONIO MONDIALE DELL'UMANITÀ



Cinque Terre;

VISTO il D.Lgs. 27.02.2003 n.97 concernente l'amministrazione e la contabilità degli Enti Pubblici di cui alla Legge 20.03.1975 n.70;

VISTO il Decreto del Ministero dell'Ambiente GAB-DEC-2012 - 000150 del 01.08.2012 con il quale viene nominato il Dr. Vittorio Alessandro Presidente dell'Ente Parco Nazionale delle Cinque Terre a decorrere dal 01 settembre 2012;

VISTA la Deliberazione Presidenziale n.100 del 30.12.2014, avente ad oggetto "Approvazione incarico del Direttore dell'Ente Parco Nazionale delle Cinque Terre in attuazione al Decreto del Ministro dell'Ambiente della Tutela del Territorio e del Mare n.294 del 02.12.2014" all'Ing. Patrizio Scarpellini;

VISTA la Delibera del Consiglio Direttivo dell'Ente n.168 del 29.12.2009 con la quale viene approvato il "Regolamento della Comunità del Parco";

VISTA la nota prot n.3185 del 23.04.2015 avente ad oggetto "convocazione della Comunità dell'Ente Parco" alla quale venivano allegati i prospetti relativi al Rendiconto Generale esercizio finanziario 2014;


CONSIDERATO che il Collegio dei Revisori dei Conti ha espresso in data 21.04.2015, verbale n.84 il proprio parere favorevole al Rendiconto Generale per l'esercizio 2014;

CONSIDERATO che il Rendiconto Generale dell'esercizio finanziario 2014 presenta un avanzo di amministrazione pari ad euro 844.511,08 di cui euro 220.126,71 per fondi vincolati ed euro 624.384,37 a fondi disponibili;

RILEVATO che il Conto Economico 2014 si definisce sinteticamente nei seguenti valori:

A) Valore della produzione	12.403.219
B) Costi della Produzione	11.302.383
Differenza	1.100.836
C) Proventi e oneri finanziari	802
E) Proventi e oneri straordinari	-50.451
Imposte dell'esercizio	429.009
Avanzo dell'esercizio	622.178

RILEVATO che nello Stato Patrimoniale 2014 vengono evidenziate Attività per euro 21.709.003, Passività per euro 14.087.092 e un patrimonio netto di euro 7.621.911;



Parco Nazionale delle Cinque Terre
Area Marina Protetta delle Cinque Terre

Via Discovolo snc Manerola - 19017 Riomaggiore (SP)
tel. +39 0187 762600 fax +39 0187 760040
info@parconazionale5terre.it www.parconazionale5terre.it



Ministero dell'Ambiente e della
Tutela del Territorio e del Mare



PARCO NAZIONALE
DELLE
CINQUE TERRE
Area Marina Protetta delle Cinque Terre

PATRIMONIO MONDIALE DELL'UMANITÀ



VISTI gli elaborati al Rendiconto Generale per l'esercizio 2014, di seguito elencati, e ritenuti gli stessi meritevoli di approvazione:

- Rendiconto finanziario decisionale;
- Rendiconto finanziario gestionale;
- Conto economico;
- Quadro di riclassificazione dei risultati economici conseguiti;
- Stato patrimoniale;
- Relazione Tecnica e Nota Integrativa;
- Situazione amministrativa;
- Relazione sulla gestione

Con votazione di n.3 favorevoli resi per alzata di mano dai componenti presenti

TUTTO CIO' PREMESSO

LA COMUNITA' DEL PARCO

DELIBERA

- Di approvare le premesse del presente atto;
- Di approvare il Rendiconto Generale relativo all'esercizio finanziario 2014;
- Di demandare al Direttore Ing. Patrizio Scarpellini la pubblicazione del presente atto all'Albo dell'Ente Parco.

IL SEGRETARIO VERBALIZZANTE
Ing. Patrizio Scarpellini



IL PRESIDENTE
Ing. Emanuele Moggia



Parco Nazionale delle Cinque Terre
Area Marina Protetta delle Cinque Terre

Via Discovolo snc Manarola - 19017 Riomaggiore (SP)
tel. +39 0187 762600 fax +39 0187 760040
info@parconazionale5terre.it www.parconazionale5terre.it



PARCO NAZIONALE CINQUE
TERRE - Uff. Protocollo
U - 16/06/2016 - Prot. N. 0006865

PATRIMONIO MONDIALE DELL'UMANITÀ



DELIBERAZIONE DEL PRESIDENTE

n.33 del 15.06.2016

Approvazione Rendiconto Generale esercizio finanziario 2015

Il Presidente:

VISTA la Legge 6 dicembre 1991, n. 394 che detta principi fondamentali per l'istituzione e la gestione delle aree naturali protette e successive mm.ii.;

VISTO il Decreto di istituzione del Parco Nazionale delle Cinque Terre del 6 ottobre 1999, pubblicato sulla Gazzetta Ufficiale n. 295 del 17 dicembre 1999 e ss. Mm. e ii.;

VISTO il D.M. 12.12.1997 istitutivo dell'Area Marina Protetta delle Cinque Terre ed il Decreto del Ministro dell'Ambiente e della Tutela del Territorio del 09.11.2004 di modifica dell'Area Marina Protetta denominata Cinque Terre;

VISTO il D.Lgs. 27.02.2003 n.97 concernente l'amministrazione e la contabilità degli Enti Pubblici di cui alla Legge 20.03.1975 n.70;

VISTO il Decreto del Ministero dell'Ambiente GAB/DEC/2012/ 000150 del 01.08.2012 con il quale viene nominato il Dr. Vittorio Alessandro Presidente dell'Ente Parco Nazionale delle Cinque Terre a decorrere dal 01 settembre 2012;

VISTO il Decreto del Ministro dell'Ambiente DEC/MIN/294 del 02.12.2014 con il quale viene nominato Direttore dell'Ente Parco Nazionale delle Cinque Terre l'Ing. Patrizio Scarpellini;

VISTA la Deliberazione Presidenziale n. 100 del 30.12.2014, relativa all'approvazione dell'incarico di Direttore dell'Ente Parco Nazionale delle Cinque Terre in attuazione al decreto del Ministro dell'Ambiente della Tutela del territorio e del Mare n. 294 del 02/12/2014;

VISTA la Deliberazione del Presidente n.52 del 30.06.2014 avente ad oggetto "Regolamento di Amministrazione e Contabilità del Parco Nazionale delle Cinque Terre - Adeguamento al regolamento UE n. 1336/2013 ed alle osservazioni formulate dal Ministero dell'Ambiente e della Tutela del Territorio e del Mare";

VISTA la Delibera del Presidente n.32 del 15.06.2016 relativa al riaccertamento dei residui attivi e passivi dell'esercizio finanziario 2015 e precedenti;

CONSIDERATO che le variazioni intervenute nel corso del 2015 sulla gestione dei residui attivi e passivi sono state effettuate ai sensi dell'art. 40 del D.P.R. 97/03 con il sopra citato atto deliberativo, per la formazione del Rendiconto Generale dell'esercizio 2015;



Parco Nazionale delle Cinque Terre
Area Marina Protetta delle Cinque Terre

Via Discovolo snc Manarola - 19017 Riomaggiore (SP)
tel. +39 0187 762600 fax +39 0187 760040
info@parconazionale5terre.it www.parconazionale5terre.it



PATRIMONIO MONDIALE DELL'UMANITÀ



CONSIDERATO che si rende necessario procedere all'approvazione del Rendiconto Generale relativo all'esercizio finanziario 2015;

PRECISATO che gli elaborati al Rendiconto Generale 2015 si compongono dei seguenti allegati previsti dalle vigenti disposizioni legislative:

<i>Conto del Bilancio</i>	
Rendiconto finanziario decisionale	<i>Allegato "A"</i>
Rendiconto finanziario gestionale	<i>Allegato "B"</i>
<i>Conto economico</i>	<i>Allegato "C"</i>
Quadro di riclassificazione dei risultati economici conseguiti	<i>Allegato "D"</i>
<i>Stato patrimoniale</i>	<i>Allegato "E"</i>
<i>Relazione Tecnica e Nota Integrativa</i>	<i>Allegati "F", "G", "H"</i>
<i>Situazione amministrativa</i>	<i>Allegato "I"</i>
<i>Relazione sulla gestione</i>	<i>Allegato "L"</i>
<i>Prospetto delle spese per Missioni e Programmi</i>	<i>Allegato "M"</i>
<i>Piano finanziario di raccordo D.P.R. 132/2013</i>	<i>Allegato "N"</i>
<i>Indicatore annuale di tempestività dei pagamenti</i>	<i>Allegato "O"</i>
<i>Prospetto di cui all'art.8, comma 1 Dl 66/2014</i>	<i>Allegato "P"</i>

RILEVATO che il conto della gestione si riassume nelle seguenti risultanze:

Fondo di cassa al 01/01/2015	€ 2.337.588,92
Riscossioni	€ 13.335.749,03
Pagamenti	€ 12.761.819,33
Fondo di cassa al 31/12/2015	€ 2.911.518,62

CONSIDERATO che il Rendiconto Generale dell'esercizio finanziario 2015 presenta un avanzo di amministrazione pari ad euro 1.560.510,62 di cui euro 103.423,39 per fondi vincolati ed euro 1.457.087,23 a fondi disponibili;

RILEVATO che il Conto Economico 2015 si definisce sinteticamente nei seguenti valori:

A) Valore della produzione	14.002.141
B) Costi della Produzione	12.965.004
Differenza	1.037.137
C) Proventi e oneri finanziari	-41.906
E) Proventi e oneri straordinari	-616.643
Imposte dell'esercizio	661.462
Disavanzo dell'esercizio	-282.874

RILEVATO che nello Stato Patrimoniale 2015 vengono evidenziate Attività per euro 21.593.449,





Area Marina Protetta delle Cinque Terre

PATRIMONIO MONDIALE DELL'UMANITÀ



Passività per euro 14.254.412 e un patrimonio netto di euro 7.339.037;

PRESO ATTO che il Collegio dei Revisori dei Conti ha espresso il proprio parere favorevole al Riaccertamento dei Residui Attivi e Passivi ed al Rendiconto Generale per l'esercizio 2015 in data 26.05.2016, verbale n.90 che si allega in copia al presente atto, per farne parte integrante e sostanziale, Allegato "Q";

PRESO ATTO che la Comunità del Parco Nazionale delle Cinque Terre ha espresso nella seduta del 26.05.2016 il proprio parere favorevole al Rendiconto generale per l'esercizio 2015 di cui alla Deliberazione n.1 del 26.05.2016, Allegato "R";

RITENUTO pertanto di approvare il suddetto Rendiconto Generale 2015;

STANTE il parere rilasciato dal Direttore dell'Ente in ordine alla regolarità tecnica e contabile dell'atto, parte integrante e sostanziale del presente atto;

PRESO ATTO che non risultando ad oggi ancora insediato il Consiglio Direttivo dell'Ente, la presente deliberazione sarà ratificata nella prima seduta utile;

DELIBERA

- 1- - Di procedere all'approvazione del Rendiconto Generale relativo all'esercizio 2015 secondo gli allegati previsti da DPR 97/2003 che, allegati alla presente deliberazione, ne costituiscono parte integrante e sostanziale, e precisamente:

<i>Conto del Bilancio</i>	
Rendiconto finanziario decisionale	<i>Allegato "A"</i>
Rendiconto finanziario gestionale	<i>Allegato "B"</i>
<i>Conto economico</i>	<i>Allegato "C"</i>
Quadro di riclassificazione dei risultati economici conseguiti	<i>Allegato "D"</i>
<i>Stato patrimoniale</i>	<i>Allegato "E"</i>
<i>Relazione Tecnica e Nota Integrativa</i>	<i>Allegati "F", "G", "H"</i>
<i>Situazione amministrativa</i>	<i>Allegato "I"</i>
<i>Relazione sulla gestione</i>	<i>Allegato "L"</i>
<i>Prospetto delle spese per Missioni e Programmi</i>	<i>Allegato "M"</i>
<i>Piano finanziario di raccordo D.P.R. 132/2013</i>	<i>Allegato "N"</i>
<i>Indicatore annuale di tempestività dei pagamenti</i>	<i>Allegato "O"</i>
<i>Prospetto di cui all'art.8, comma 1 Dl 66/2014</i>	<i>Allegato "P"</i>





PATRIMONIO MONDIALE DELL'UMANITÀ



- 2 - Di dare atto che il conto della gestione si riassume nelle seguenti risultanze:

Fondo di cassa al 01/01/2015	€ 2.337.588,92
Riscossioni	€ 13.335.749,03
Pagamenti	€ 12.761.819,33
Fondo di cassa al 31/12/2015	€ 2.911.518,62

- 3 - Di dare atto che il Rendiconto Generale dell'esercizio finanziario 2015 presenta un avanzo di amministrazione pari ad euro 1.560.510,62 di cui euro 103.423,39 per fondi vincolati ed euro 1.457.087,23 a fondi disponibili;

- 4 - Di dare atto che il Conto Economico 2015 si definisce sinteticamente nei seguenti valori:

A) Valore della produzione	14.002.141
B) Costi della Produzione	12.965.004
Differenza	1.037.137
C) Proventi e oneri finanziari	-41.906
E) Proventi e oneri straordinari	-616.643
Imposte dell'esercizio	661.462
Disavanzo dell'esercizio	-282.874

- 5 - Di dare atto che nello Stato Patrimoniale 2015 vengono evidenziate Attività per euro 21.593.449, Passività per euro 14.254.412 e un patrimonio netto di euro 7.339.037;

- 6 - Di dare atto che sull'elaborato in oggetto il Collegio dei Revisori dei Conti ha espresso il proprio parere favorevole in data 26.05.2016, verbale n.90, che si allega in copia al presente atto, per farne parte integrante e sostanziale, (Allegato "Q");

- 7 - Di dare atto che la Comunità del Parco Nazionale delle Cinque Terre ha espresso nella seduta del 26.05.2016, Deliberazione n.1, il proprio parere favorevole al Rendiconto generale per l'esercizio 2015, Allegato "R";

- 8 - Di prendere atto del parere rilasciato dal Direttore dell'Ente in ordine alla regolarità tecnica e contabile dell'atto, parte integrante del presente atto;

- 9 - Di trasmettere il Rendiconto Generale per l'esercizio 2015 secondo le indicazioni riportate nei documenti che ne costituiscono parte integrante e sostanziale, per l'approvazione, al Ministero dell'Ambiente della Tutela del Territorio e del Mare, nonché al Ministero dell'Economia e delle Finanze, ai sensi dell'art.9 comma 8 della Legge 394/91;

- 10 - Di trasmettere altresì copia conforme all'originale del presente atto, unitamente a tutti gli elaborati che ne costituiscono parte integrante e sostanziale, alla Corte dei Conti;





PATRIMONIO MONDIALE DELL'UMANITÀ



- 11 - Di sottoporre il presente provvedimento alla ratifica del Consiglio Direttivo, appena insediato;
- 12 - Di pubblicare il presente provvedimento all'Albo dell'Ente Parco.

Letto, approvato e sottoscritto



Il Presidente
Dr. Vittorio Alessandro

Deliberazione del Presidente	
n.33 del 15.06.2016	
Oggetto: Approvazione Rendiconto Generale esercizio finanziario 2015	
VISTO DI REGOLARITA' CONTABILE E TECNICA AI SENSI DELLA NORMATIVA VIGENTE.	
Data: 15.06.2016	
	<p>Il Direttore Ing. Patrizio Scarpellini</p>



Conto del Bilancio

PARCO NAZIONALE DELLE CINQUE TERRE

Allegato 9
(previsto dall'art. 39, comma 1)

ESERCIZIO FINANZIARIO 2015

RENDICONTO FINANZIARIO DECISIONALE 2015

Allegato A alla Deliberazione del Presidente n.33 del 15.06.2016



parco naz. delle cinque terre

RENDICONTO FINANZIARIO DECISIONALE - ANNO 2015

PARTE I ENTRATE

CODICE	DENOMINAZIONE	ANNO FINANZIARIO 2015			ANNO FINANZIARIO 2014		
		Residui	Competenza (Accertamenti)	Cassa (Riscossioni)	Residui	Competenza (Accertamenti)	Cassa (Riscossioni)
	Avanzo di amministrazione utilizzato Fondo iniziale di cassa		141.203,32	2.337.588,92		0,00	0,00
101	CENTRO DI RESPONSABILITÀ 101 - RESPONSABILE OBIETTIVO 1.1						
101.1	TITOLO I - ENTRATE CORRENTI						
101.1.1	UNITA' PREVISIONALE 3 LIVELLO I - ENTRATE CONTRIBUTIVE						
101.1.1.1	CATEGORIA 1 - ALIQUOTE CONTRIBUTIVE A CARICO DEI DATORI	0,00	0,00	0,00	0,00	0,00	0,00
101.1.1.2	CATEGORIA 2 - QUOTE DI PARTECIPAZIONE DEGLI ISCRITTI	0,00	0,00	0,00	0,00	0,00	0,00
	TOTALE	0,00	0,00	0,00	0,00	0,00	0,00
101.1.2	UNITA' PREVISIONALE 3 LIVELLO II - ENTRATE DERIVANTI DA						
101.1.2.1	CATEGORIA 1 - TRASFERIMENTI DA PARTE DELLO STATO	0,00	2.793.606,98	2.668.606,98	105.000,00	2.905.671,82	3.010.671,82
101.1.2.2	CATEGORIA 2 - TRASFERIMENTI DA PARTE DELLE REGIONI	0,00	1.500,00	1.500,00	0,00	2.000,00	2.000,00
101.1.2.3	CATEGORIA 3 - TRASFERIMENTI DA PARTE DEI COMUNI E DELLE	45.000,00	5.150,00	8.340,72	10.000,00	35.000,00	0,00
101.1.2.4	CATEGORIA 4 - TRASFERIMENTI DA PARTE DI ALTRI ENTI DEL	0,00	0,00	0,00	0,00	0,00	0,00
	TOTALE	45.000,00	2.800.256,98	2.678.447,70	115.000,00	2.942.671,82	3.012.671,82
101.1.3	UNITA' PREVISIONALE 3 LIVELLO III - ALTRE ENTRATE						
101.1.3.1	CATEGORIA 1 - ENTRATE DERIVANTI DALLA VENDITA DI BENI E	7.282.480,43	9.828.974,30	9.961.145,63	7.431.837,30	8.329.390,48	8.478.747,22
101.1.3.2	CATEGORIA 2 - REDDITI E PROVENTI PATRIMONIALI	36.600,00	454,93	37.054,93	0,00	114.155,13	77.555,13
101.1.3.3	CATEGORIA 3 - POSTE CORRETTIVE E COMPENSATIVE DI USCITE	6.468,59	27.051,98	29.189,92	1.872,29	33.081,19	28.484,99
101.1.3.4	CATEGORIA 4 - ENTRATE NON CLASSIFICABILI IN ALTRE VOCI	3.171,00	1.316,36	1.316,36	2.155,00	1.505,58	489,58
	TOTALE	7.328.720,02	9.857.797,57	10.028.706,84	7.435.864,59	8.478.132,38	8.585.276,82
	TOTALE ENTRATE CORRENTI CENTRO DI RESP. Responsabile obiettivo 1.1	7.373.720,02	12.658.054,55	12.707.154,54	7.550.864,59	11.420.804,20	11.597.948,64
	TOTALE GENERALE ENTRATE CORRENTI	7.373.720,02	12.658.054,55	12.707.154,54	7.550.864,59	11.420.804,20	11.597.948,64

Data di stampa: 19/05/2016

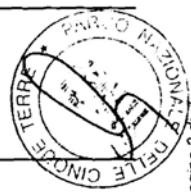
Pagina 1 di 7

parco naz. delle cinque terre

RENDICONTO FINANZIARIO DECISIONALE - ANNO 2015

PARTE I ENTRATE

CODICE	DENOMINAZIONE	ANNO FINANZIARIO 2015			ANNO FINANZIARIO 2014		
		Residui	Competenza (Accertamenti)	Cassa (Riscossioni)	Residui	Competenza (Accertamenti)	Cassa (Riscossioni)
101	CENTRO DI RESPONSABILITÀ 101 - RESPONSABILE OBIETTIVO 1.1						
101.2	TITOLO II - ENTRATE IN CONTO CAPITALE						
101.2.1	UNITA' PREVISIONALE 3 LIVELLO I - ENTRATE PER ALIENAZIONE DI BENI						
101.2.1.1	CATEGORIA 1 - ALIENAZIONE DI IMMOBILI E DIRITTI REALI	0,00	0,00	0,00	0,00	0,00	0,00
101.2.1.2	CATEGORIA 2 - ALIENAZIONE DI IMMOBILIZZAZIONI TECNICHE	0,00	0,00	0,00	0,00	0,00	0,00
101.2.1.3	CATEGORIA 3 - REALIZZO DI VALORI MOBILIARI	0,00	0,00	0,00	0,00	0,00	0,00
101.2.1.4	CATEGORIA 4 - RISCOSSIONE DI CREDITI	0,00	0,00	0,00	0,00	0,00	0,00
	TOTALE	0,00	0,00	0,00	0,00	0,00	0,00
101.2.2	UNITA' PREVISIONALE 3 LIVELLO II - ENTRATE DERIVANTI DA						
101.2.2.1	CATEGORIA 1 - TRASFERIMENTI DALLO STATO	0,00	0,00	0,00	114.216,00	0,00	70.800,00
101.2.2.2	CATEGORIA 2 - TRASFERIMENTI DALLE REGIONI	9.400,00	0,00	0,00	116.500,00	9.400,00	0,00
101.2.2.3	CATEGORIA 3 - TRASFERIMENTI DA COMUNI E PROVINCE	0,00	0,00	0,00	0,00	0,00	0,00
101.2.2.4	CATEGORIA 4 - TRASFERIMENTI DA ALTRI ENTI DEL SETTORE	316.407,64	0,00	29.889,85	1.200.776,64	0,00	874.391,40
	TOTALE	325.807,64	0,00	29.889,85	1.431.492,64	9.400,00	945.191,40
101.2.3	UNITA' PREVISIONALE 3 LIVELLO III - ACCENSIONE DI PRESTITI						
101.2.3.1	CATEGORIA 1 - ASSUNZIONE DI MUTUI	0,00	0,00	0,00	0,00	0,00	0,00
101.2.3.2	CATEGORIA 2 - ASSUNZIONE DI ALTRI DEBITI FINANZIARI	0,00	0,00	0,00	0,00	0,00	0,00
101.2.3.3	CATEGORIA 3 - EMISSIONE DI OBBLIGAZIONI	0,00	0,00	0,00	0,00	0,00	0,00
	TOTALE	0,00	0,00	0,00	0,00	0,00	0,00
	TOTALE ENTRATE IN CONTO CAPITALE CENTRO DI RESP. Responsabile obiettivo 1.1	325.807,64	0,00	29.889,85	1.431.492,64	9.400,00	945.191,40
	TOTALE GENERALE ENTRATE IN CONTO CAPITALE	325.807,64	0,00	29.889,85	1.431.492,64	9.400,00	945.191,40
101	CENTRO DI RESPONSABILITÀ 101 - RESPONSABILE OBIETTIVO 1.1						



Data di stampa: 19/05/2016

Pagina 2 di 7

parco naz. delle cinque terre

RENDICONTO FINANZIARIO DECISIONALE - ANNO 2015

PARTE I ENTRATE

CODICE	DENOMINAZIONE	ANNO FINANZIARIO 2015			ANNO FINANZIARIO 2014		
		Residui	Competenza (Accertamenti)	Cassa (Riscossioni)	Residui	Competenza (Accertamenti)	Cassa (Riscossioni)
101.3	TITOLO III - GESTIONI SPECIALI						
101.3.1	UNITA' PREVISIONALE 3 LIVELLO I - GESTIONI SPECIALI	483.654,07	300.218,92	433.401,55	903.548,00	373.479,32	791.532,48
101.3.1.1	CATEGORIA 1 - GESTIONI SPECIALI	483.654,07	300.218,92	433.401,55	903.548,00	373.479,32	791.532,48
	TOTALE	483.654,07	300.218,92	433.401,55	903.548,00	373.479,32	791.532,48
	TOTALE ENTRATE GESTIONI SPECIALI CENTRO DI RESP. Responsabile obiettivo 1,1						
101.4	TITOLO IV - PARTITE DI GIRO						
101.4.1	UNITA' PREVISIONALE 3 LIVELLO I - ENTRATE AVENTI NATURA DI PARTITE	0,00	165.423,09	165.303,09	5.340,03	149.848,40	153.460,81
101.4.1.1	CATEGORIA 1 - ENTRATE AVENTI NATURA DI PARTITE DI GIRO	0,00	165.423,09	165.303,09	5.340,03	149.848,40	153.460,81
	TOTALE	0,00	165.423,09	165.303,09	5.340,03	149.848,40	153.460,81
	TOTALE ENTRATE PARTITE DI GIRO CENTRO DI RESP. Responsabile obiettivo 1,1	0,00	165.423,09	165.303,09	5.340,03	149.848,40	153.460,81
	TOTALE GENERALE ENTRATE GESTIONI SPECIALI E PARTITE DI GIRO	483.654,07	465.642,01	598.704,64	908.888,03	523.327,72	944.993,29
	Riepilogo dei titoli						
	Riepilogo dei titoli Centro di responsabilità amm.va "Responsabile obiettivo 1,1"						
	Titolo I	7.373.720,02	12.658.054,55	12.707.154,54	7.550.864,59	11.420.804,20	11.597.948,64
	Titolo II	325.807,64	0,00	29.889,85	1.431.492,64	9.400,00	945.191,40
	Titolo III	483.654,07	300.218,92	433.401,55	903.548,00	373.479,32	791.532,48
	Titolo IV	0,00	165.423,09	165.303,09	5.340,03	149.848,40	153.460,81
	Totale delle entrate Centro di responsabilità amm.va "Responsabile obiettivo 1,1"	8.183.181,73	13.123.696,56	13.335.749,03	9.891.245,26	11.953.531,92	13.488.133,33
	Riepilogo delle entrate di tutti i Centri di responsabilità amm.va						
	Titolo I	7.373.720,02	12.658.054,55	12.707.154,54	7.550.864,59	11.420.804,20	11.597.948,64
	Titolo II	325.807,64	0,00	29.889,85	1.431.492,64	9.400,00	945.191,40
	Titolo III	483.654,07	300.218,92	433.401,55	903.548,00	373.479,32	791.532,48
	Titolo IV	0,00	165.423,09	165.303,09	5.340,03	149.848,40	153.460,81
	TOTALE	8.183.181,73	13.123.696,56	13.335.749,03	9.891.245,26	11.953.531,92	13.488.133,33

Data di stampa: 19/05/2016

Pagina 33/34

parco naz. delle cinque terre

RENDICONTO FINANZIARIO DECISIONALE - ANNO 2015

PARTE I ENTRATE

CODICE	DENOMINAZIONE	ANNO FINANZIARIO 2015			ANNO FINANZIARIO 2014		
		Residui	Competenza (Accertamenti)	Cassa (Riscossioni)	Residui	Competenza (Accertamenti)	Cassa (Riscossioni)
	Avanzo di amministrazione utilizzato	8.183.181,73	141.203,32			0,00	
	TOTALE GENERALE DELLE ENTRATE		13.264.899,88	15.673.337,95	9.891.245,26	11.953.531,92	13.488.133,33



Pagina 4 di 7

Data di stampa: 19/05/2016

parco naz. delle cinque terre

RENDICONTO FINANZIARIO DECISIONALE - ANNO 2015

PARTE II SPESE

CODICE	DENOMINAZIONE	ANNO FINANZIARIO 2015			ANNO FINANZIARIO 2014		
		Residui	Competenza (Impegni)	Cassa (Pagamenti)	Residui	Competenza (Impegni)	Cassa (Pagamenti)
	Disavanzo di amministrazione presunto		0,00			0,00	
101	CENTRO DI RESPONSABILITÀ 101 - RESPONSABILE OBIETTIVO 1.1						
101.1	TITOLO I - SPESE CORRENTI						
101.1.1	UNITA' PREVISIONALE 3 LIVELLO I - FUNZIONAMENTO						
101.1.1.1	CATEGORIA 1 - USCITE PER GLI ORGANI DELL'ENTE	10.055,97	53.643,14	53.384,53	6.899,67	58.612,05	55.267,40
101.1.1.2	CATEGORIA 2 - ONERI PER IL PERSONALE IN ATTIVITA' DI	21.879,68	442.824,39	403.564,08	39.295,32	374.227,52	385.897,26
101.1.1.3	CATEGORIA 3 - USCITE PER L'ACQUISTO DI BENI DI CONSUMO E	1.923.328,25	10.269.270,17	9.709.903,82	1.562.959,25	9.414.844,86	8.996.028,38
	TOTALE	1.955.263,90	10.765.737,70	10.166.852,43	1.609.154,24	9.847.684,43	9.437.193,04
101.1.2	UNITA' PREVISIONALE 3 LIVELLO II - INTERVENTI DIVERSI						
101.1.2.1	CATEGORIA 1 - USCITE PER PRESTAZIONI ISTITUZIONALI	276.001,36	536.088,39	213.475,63	378.197,69	172.004,31	259.622,57
101.1.2.2	CATEGORIA 2 - TRASFERIMENTI PASSIVI	0,00	0,00	0,00	0,00	0,00	0,00
101.1.2.3	CATEGORIA 3 - ONERI FINANZIARI	500,00	42.360,86	42.478,58	0,00	2.514,00	2.014,00
101.1.2.4	CATEGORIA 4 - ONERI TRIBUTARI	726,30	661.462,41	658.761,54	63.403,53	429.009,07	491.616,79
101.1.2.5	CATEGORIA 5 - POSTE CORRETTIVE E COMPENSATIVE DI	0,00	0,00	0,00	0,00	0,00	0,00
101.1.2.6	CATEGORIA 6 - USCITE NON CLASSIFICABILI IN ALTRE VOCI	84.664,80	295.636,20	348.001,77	129.504,26	274.151,66	318.761,18
	TOTALE	361.892,46	1.535.547,86	1.262.717,52	571.105,48	877.679,04	1.072.014,54
101.1.4	UNITA' PREVISIONALE 3 LIVELLO IV - TRATTAMENTI DI QUIESCENZA,						
101.1.4.1	CATEGORIA 1 - ONERI PER IL PERSONALE IN QUIESCENZA	0,00	0,00	0,00	0,00	0,00	0,00
101.1.4.2	CATEGORIA 2 - ACCANTONAMENTO AL TRATTAMENTO DI FINE	0,00	0,00	0,00	0,00	0,00	0,00
	TOTALE	0,00	0,00	0,00	0,00	0,00	0,00
	TOTALE USCITE CORRENTI CENTRO DI RESP. Responsabile obiettivo 1.1	2.317.156,36	12.301.285,56	11.429.569,95	2.180.259,72	10.725.363,47	10.509.207,58
	TOTALE GENERALE USCITE CORRENTI	2.317.156,36	12.301.285,56	11.429.569,95	2.180.259,72	10.725.363,47	10.509.207,58

Data di stampa: 19/05/2016

Pagina 5 di 7

parco naz. delle cinque terre

RENDICONTO FINANZIARIO DECISIONALE - ANNO 2015

PARTE II SPESE

CODICE	DENOMINAZIONE	ANNO FINANZIARIO 2015			ANNO FINANZIARIO 2014		
		Residui	Competenza (Impegni)	Cassa (Pagamenti)	Residui	Competenza (Impegni)	Cassa (Pagamenti)
101	CENTRO DI RESPONSABILITÀ 101 - RESPONSABILE OBIETTIVO 1.1						
101.2	TITOLO II - SPESE IN CONTO CAPITALE						
101.2.1	UNITA' PREVISIONALE 3 LIVELLO I - INVESTIMENTI						
101.2.1.1	CATEGORIA 1 - ACQUISIZIONE DI BENI DI USO DUREVOLE ED	6.809.239,50	228.011,59	842.944,39	8.131.300,76	405.400,00	1.600.145,53
101.2.1.2	CATEGORIA 2 - ACQUISIZIONI DI IMMOBILIZZAZIONI TECNICHE	87.600,00	0,00	0,00	87.600,00	0,00	0,00
	TOTALE	6.896.839,50	228.011,59	842.944,39	8.218.900,76	405.400,00	1.600.145,53
101.2.4	UNITA' PREVISIONALE 3 LIVELLO IV - ACCANTONAMENTO PER RIPRISTINO						
101.2.4.1	CATEGORIA 1 - ACCANTONAMENTO PER RIPRISTINO	0,00	0,00	0,00	0,00	0,00	0,00
	TOTALE	0,00	0,00	0,00	0,00	0,00	0,00
	TOTALE USCITE IN CONTO CAPITALE CENTRO DI RESP. Responsabile obiettivo 1.1	6.896.839,50	228.011,59	842.944,39	8.218.900,76	405.400,00	1.600.145,53
	TOTALE GENERALE USCITE IN CONTO CAPITALE	6.896.839,50	228.011,59	842.944,39	8.218.900,76	405.400,00	1.600.145,53
101	CENTRO DI RESPONSABILITÀ 101 - RESPONSABILE OBIETTIVO 1.1						
101.3	TITOLO III - GESTIONI SPECIALI						
101.3.1	UNITA' PREVISIONALE 3 LIVELLO I - GESTIONI SPECIALI						
101.3.1.1	CATEGORIA 1 - GESTIONI SPECIALI	462.222,01	313.261,85	323.960,20	742.906,92	396.017,52	674.307,65
	TOTALE	462.222,01	313.261,85	323.960,20	742.906,92	396.017,52	674.307,65
	TOTALE USCITE GESTIONI SPECIALI CENTRO DI RESP. Responsabile obiettivo 1.1	462.222,01	313.261,85	323.960,20	742.906,92	396.017,52	674.307,65
101.4	TITOLO IV - PARTITE DI GIRO						
101.4.1	UNITA' PREVISIONALE 3 LIVELLO I - SPESE AVENTI NATURA DI PARTITE DI						
101.4.1.1	CATEGORIA 1 - USCITE AVENTI NATURA DI PARTITE DI GIRO	41,70	165.423,09	165.344,79	5.340,03	149.848,40	153.419,11
	TOTALE	41,70	165.423,09	165.344,79	5.340,03	149.848,40	153.419,11
	TOTALE USCITE PARTITE DI GIRO CENTRO DI RESP. Responsabile obiettivo 1.1	41,70	165.423,09	165.344,79	5.340,03	149.848,40	153.419,11

Data di stampa: 19/05/2016

Pagina 6 di 8




parco naz. delle cinque terre

RENDICONTO FINANZIARIO DECISIONALE - ANNO 2015

PARTE II SPESE

CODICE	DENOMINAZIONE	ANNO FINANZIARIO 2015				ANNO FINANZIARIO 2014			
		Residui	Competenza (Impegni)	Cassa (Pagamenti)	Residui	Competenza (Impegni)	Cassa (Pagamenti)	Residui	
	TOTALE GENERALE USCITE PER PARTITE DI GIRO E GESTIONI SPECIALI	462.263,71	478.684,94	489.304,99	748.246,95	545.865,92	827.726,76		
	Riepilogo dei titoli								
	Riepilogo dei titoli Centro di responsabilità amm.va "Responsabile obiettivo								
	Titolo I	2.317.156,36	12.301.285,56	11.429.569,95	2.180.259,72	10.725.363,47	10.509.207,58		
	Titolo II	6.896.839,50	228.011,59	842.944,39	8.218.900,76	405.400,00	1.600.145,53		
	Titolo III	462.222,01	313.261,85	323.960,20	742.906,92	396.017,52	674.307,65		
	Titolo IV	41,70	165.423,09	165.344,79	5.340,03	149.848,40	153.419,11		
	Totale delle uscite Centro di responsabilità amm.va "Responsabile obiettivo 1.1"	9.676.259,57	13.007.982,09	12.761.819,33	11.147.407,43	11.676.629,39	12.937.079,87		
	Riepilogo delle uscite di tutti i Centri di responsabilità amm.va								
	Titolo I	2.317.156,36	12.301.285,56	11.429.569,95	2.180.259,72	10.725.363,47	10.509.207,58		
	Titolo II	6.896.839,50	228.011,59	842.944,39	8.218.900,76	405.400,00	1.600.145,53		
	Titolo III	462.222,01	313.261,85	323.960,20	742.906,92	396.017,52	674.307,65		
	Titolo IV	41,70	165.423,09	165.344,79	5.340,03	149.848,40	153.419,11		
	TOTALE	9.676.259,57	13.007.982,09	12.761.819,33	11.147.407,43	11.676.629,39	12.937.079,87		
	Disavanzo di amministrazione		0,00	0,00		0,00			
	TOTALE GENERALE DELLE SPESE	9.676.259,57	13.007.982,09	12.761.819,33	11.147.407,43	11.676.629,39	12.937.079,87		



Conto del Bilancio

PARCO NAZIONALE DELLE CINQUE TERRE

Allegato 10
(previsto dall'art. 39, comma 1)

ESERCIZIO FINANZIARIO 2015

RENDICONTO FINANZIARIO GESTIONALE 2015

Allegato B alla Deliberazione del Presidente n.33 del 15.06.2016



parco naz. delle cinque terre

RENDICONTO FINANZIARIO GESTIONALE - ANNO 2015

PARTE I ENTRATE

codice	Denominazione	Gestione di competenza						Gestione dei residui attivi				Gestione di cassa			Saldo da residui attivi al fine dell'esercizio (9+15)		
		Previsioni	Somme accertate			Differenze in +	Renditi atteso	Ricambi	Totale	Variazioni in +	Previsioni	Ricambi	Differenze in +				
N.		iniziali	Definizione	Ricorse	Rovinate da	Totale	(10) in +	(13)	(14)	(14+15)	(15)	(16)	(17)	(18)	(19)	(20)	(21)
1-2	3	4	5-6	7	8	9	10	11-12	13	14	15	16	17-18	19	20	21-22	23
	Avenzo di amministrazione utilizzato		0,00	141.200,32													
	Fondi iniziale di cassa													2.337.568,92			
101	CENTRO DI RESPONSABILITÀ 101 - RESPONSABILE OBIETTIVO 1.1																
101.1	TITOLO I - ENTRATE CORRENTI																
101.1.2	UNITA' PREVISIONALE 3 LIVELLO II - ENTRATE DERIVANTI DA TRASFERIMENTI CORRENTI																
101.1.2.1	CATEGORIA 1 - TRASFERIMENTI DA PARTE DELLO STATO																
3010	CONTRIBUTO ORDINARIO MINISTERO DELL'AMBIENTE	2.418.290,38	22.829,73	2.441.120,11	125.000,00	2.441.120,11	0,00	0,00	0,00	0,00	0,00	0,00	0,00	2.441.120,11	2.316.120,11	-125.000,00	125.000,00
3020	CONTRIBUTO DEL MINISTERO DELL'AMBIENTE PER I PARCHI DI NUOVA ISTITUZIONE	324.860,60	2.419,15	327.385,75	0,00	327.385,75	0,00	0,00	0,00	0,00	0,00	0,00	0,00	327.385,75	327.385,75	0,00	0,00
3050	CONTRIBUTO ORDINARIO DEL MINISTERO DELL'AMBIENTE PER PIANTA ORGANICA	25.101,12	0,00	25.101,12	0,00	25.101,12	0,00	0,00	0,00	0,00	0,00	0,00	0,00	25.101,12	25.101,12	0,00	0,00
	TOTALE CATEGORIA 1 - TRASFERIMENTI DA PARTE DELLO STATO	2.768.361,10	25.248,88	2.793.609,98	125.000,00	2.793.609,98	0,00	0,00	0,00	0,00	0,00	0,00	0,00	2.793.609,98	2.668.608,98	-125.000,00	125.000,00
101.1.2.2	CATEGORIA 2 - TRASFERIMENTI DA PARTE DELLE REGIONI																
4010	TRASFERIMENTI CORRENTI DALLA REGIONE LIGURIA	0,00	1.500,00	1.500,00	0,00	1.500,00	0,00	0,00	0,00	0,00	0,00	0,00	0,00	1.500,00	1.500,00	0,00	0,00
	TOTALE CATEGORIA 2 - TRASFERIMENTI DA PARTE DELLE REGIONI	0,00	1.500,00	1.500,00	0,00	1.500,00	0,00	0,00	0,00	0,00	0,00	0,00	0,00	1.500,00	1.500,00	0,00	0,00
101.1.2.3	CATEGORIA 3 - TRASFERIMENTI DA PARTE DEI COMUNI E DELLE PROVINCE																
4020	TRASFERIMENTI CORRENTI DA COMUNI	0,00	600,00	600,00	0,00	600,00	-450,00	0,00	45.000,00	8.190,72	36.809,28	45.000,00	0,00	45.000,00	8.340,72	-37.259,28	36.809,28
4030	TRASFERIMENTI CORRENTI DA PROVINCE	0,00	5.000,00	5.000,00	0,00	5.000,00	0,00	0,00	0,00	0,00	0,00	0,00	0,00	5.000,00	5.000,00	0,00	5.000,00
	TOTALE CATEGORIA 3 - TRASFERIMENTI DA PARTE DEI COMUNI E DELLE PROVINCE	0,00	5.600,00	5.600,00	0,00	5.600,00	-450,00	0,00	45.000,00	8.190,72	36.809,28	45.000,00	0,00	50.000,00	8.340,72	-42.259,28	41.809,28
101.1.3	UNITA' PREVISIONALE 3 LIVELLO III - ALTRE ENTRATE																
101.1.3.1	CATEGORIA 1 - ENTRATE DERIVANTI DALLA VENDITA DI BENI E DALLA PRESTAZIONE DI SERVIZI																
7000	ALTRI PROVENTI	14.850,00	674,60	15.524,60	2.475,00	15.724,60	0,00	0,00	1.600,40	1.600,40	0,00	1.600,40	0,00	17.325,00	14.850,00	-2.475,00	2.475,00
7000	PROVENTI DA SERVIZI TURISTICI E ARTICOLI PROMOZIONALI	6.515.670,20	3.350.000,00	9.865.670,20	57.563,46	9.913.249,70	-52.420,50	0,00	7.280.800,00	190.609,39	7.080.708,49	7.271.317,89	-9.962,15	17.144.784,48	9.940.295,63	-7.198.486,63	7.135.271,95
	TOTALE CATEGORIA 1 - ENTRATE DERIVANTI DALLA VENDITA DI BENI E	6.530.520,20	3.350.674,60	9.881.194,80	60.038,46	9.941.873,30	-52.420,50	0,00	7.282.480,40	192.209,79	7.080.708,49	7.272.915,28	-9.862,15	17.162.109,46	9.961.146,63	-7.200.961,23	7.135.271,95



Data di stampa: 19/05/2016

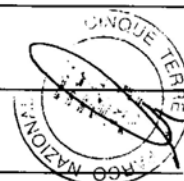
Pagina 1 di 11

RENDICONTO FINANZIARIO GESTIONALE - ANNO 2015

PARTE I ENTRATE

parco naz. delle cinque terre

codice	Denominazione	Gestione di competenza						Gestione dei residui attivi						Gestione di cassa			Totale dei residui attivi al termine dell'esercizio (9+15)
		Iniziali	Variazioni in aumento (4-5)	Definitive (4+5-6)	Ricorse	Rimaste da riscuotere (10-9)	Totale accertamenti (8+9)	Differenze in + (10-7) o in - (11-12)	Residu all'inizio dell'esercizio	Ricorsi	Rimasti da riscuotere (16-14)	Totale (14+15)	Variazioni in + (16-13) o in - (13-16)	Previsioni	Ricorsi	Differenze in + (20-19) o in - (19-20) rispetto alle previsioni	
1.2	3	4	5-6	7	8	9	10	11-12	13	14	15	16	17-18	19	20	21-22	23
	DALLA PRESTAZIONE DI SERVIZI																
101.1.3.2	CATEGORIA 2 - REDDITI E PROVENTI PATRIMONIALI																
8010	ENTRATE PER PLUSVALENZE SU VENDITA BENI DELL'ENTE	0,00	0,00	0,00	0,00	0,00	0,00	0,00	36.600,00	36.600,00	0,00	36.600,00	0,00	36.600,00	36.600,00	0,00	0,00
8030	INTERESSI ATTIVI SU C.C.	3.500,00	0,00	3.500,00	454,93	0,00	454,93	-3.045,07	0,00	0,00	0,00	0,00	0,00	3.500,00	454,93	-3.045,07	0,00
	TOTALE CATEGORIA 2 - REDDITI E PROVENTI PATRIMONIALI	3.500,00	0,00	3.500,00	454,93	0,00	454,93	-3.045,07	36.600,00	36.600,00	0,00	36.600,00	0,00	40.100,00	37.054,93	-3.045,07	0,00
101.1.3.3	CATEGORIA 3 - POSTE CORRETTIVE E COMPENSATIVE DI USCITE CORRENTI																
9010	RECLUPERI E RIMBORSI DIVERSI	10.000,00	20.000,00	30.000,00	27.051,98	0,00	27.051,98	-2.948,02	6.468,56	2.137,94	647,00	2.784,94	-3.683,65	36.468,56	29.189,52	-7.278,67	647,00
	TOTALE CATEGORIA 3 - POSTE CORRETTIVE E COMPENSATIVE DI USCITE CORRENTI	10.000,00	20.000,00	30.000,00	27.051,98	0,00	27.051,98	-2.948,02	6.468,56	2.137,94	647,00	2.784,94	-3.683,65	36.468,56	29.189,52	-7.278,67	647,00
101.1.3.4	CATEGORIA 4 - ENTRATE NON CLASSIFICABILI IN ALTRE VOCI																
6010	ENTRATE VARIE PER DIRITTI DI SEGRETERIA	1.000,00	0,00	1.000,00	224,36	0,00	224,36	-775,64	0,00	0,00	0,00	0,00	0,00	1.294,42	224,36	-1.070,06	0,00
10010	PROVENTI PER CONCILIAZIONI AMMENDI	1.500,00	0,00	1.500,00	1.032,00	0,00	1.032,00	-468,00	3.171,00	0,00	3.171,00	3.171,00	0,00	4.671,00	1.032,00	-3.639,00	3.171,00
10020	PROVENTI DA RILASCIO DI TESSERINI PER LA RACCOLTA DEI FUNGHI	100,00	0,00	100,00	60,00	0,00	60,00	-40,00	0,00	0,00	0,00	0,00	0,00	100,00	60,00	-40,00	0,00
	TOTALE CATEGORIA 4 - ENTRATE NON CLASSIFICABILI IN ALTRE VOCI	2.600,00	0,00	2.600,00	1.316,36	0,00	1.316,36	-1.283,64	3.171,00	0,00	3.171,00	3.171,00	0,00	6.065,42	1.316,36	-4.748,06	3.171,00
	TOTALE ENTRATE CORRENTI CENTRO DI RESP. Responsabile obiettivo 1.1	9.314.981,30	3.403.220,48	12.718.201,78	12.468.016,09	190.038,46	12.658.054,55	-40.147,23	7.373.720,05	238.138,45	7.121.335,77	7.360.474,22	-13.246,90	20.090.450,46	12.707.154,54	-7.383.295,91	7.311.374,23
	TOTALE GENERALE ENTRATE CORRENTI	9.314.981,30	3.403.220,48	12.718.201,78	12.468.016,09	190.038,46	12.658.054,55	-40.147,23	7.373.720,05	238.138,45	7.121.335,77	7.360.474,22	-13.246,90	20.090.450,46	12.707.154,54	-7.383.295,91	7.311.374,23
101	CENTRO DI RESPONSABILITÀ 101 - RESPONSABILE OBIETTIVO 1.1																
101.2	TITOLO II - ENTRATE IN CONTO CAPITALE																
101.2.2	UNITÀ PREVISIONALE 3 LIVELLO II - ENTRATE DERIVANTI DA TRASFERIMENTI IN CONTO CAPITALE																



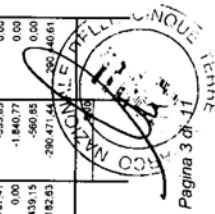
parco naz. delle cinque terre

RENDICONTO FINANZIARIO GESTIONALE - ANNO 2015

PARTE I ENTRATE

codice	Denominazione	Gestione di competenza						Gestione dei residui attivi						Gestione di cassa			
		Iniziali (4)	Variazioni in aumento (7-4) o diminuzione (4-7)	Definitive (4+5-6)	Risorse (8)	Rimasti da riscuotere (10-8)	Totale accreditato (8+9)	Differenze in + (10-7) o in - (7-10) rispetto alle previsioni (8+9)	Residui attivi (13)	Risorse (14)	Rimasti da riscuotere (15-14)	Totale (14+15)	Variazioni in + (16-13) o in - (13-16)	Previsioni (19)	Riscossioni (20)	Differenze in + (20-19) o in - (19-20) rispetto alle previsioni (19-20)	Saldo del residuo attivo al termine dell'esercizio (19+15)
N.	3	4	5-6	7	8	9	10	11-12	13	14	15	16	17-18	19	20	21-22	23
191.2.2.1	CATEGORIA 1 - TRASFERIMENTI DALLO STATO																
15010	CONTRIBUTO STRAORDINARIO PER L'AMMINISTRAZIONE GENERALE	0,00	0,00	0,00	0,00	0,00	0,00	0,00	0,00	0,00	0,00	0,00	0,00	43.416,00	0,00	-43.416,00	0,00
	TOTALE CATEGORIA 1 - TRASFERIMENTI DALLO STATO	0,00	0,00	0,00	0,00	0,00	0,00	0,00	0,00	0,00	0,00	0,00	0,00	43.416,00	0,00	-43.416,00	0,00
191.2.2.2	CATEGORIA 2 - TRASFERIMENTI DALLE REGIONI																
16010	CONTRIBUTI STRAORDINARI DELLA REGIONE LIGURIA	0,00	0,00	0,00	0,00	0,00	0,00	0,00	9.400,00	0,00	9.400,00	9.400,00	0,00	125.900,00	0,00	-125.900,00	9.400,00
	TOTALE CATEGORIA 2 - TRASFERIMENTI DALLE REGIONI	0,00	0,00	0,00	0,00	0,00	0,00	0,00	9.400,00	0,00	9.400,00	9.400,00	0,00	125.900,00	0,00	-125.900,00	9.400,00
191.2.2.4	CATEGORIA 4 - TRASFERIMENTI DA ALTRI ENTI DEL SETTORE PUBBLICO																
18010	CONTRIBUTO IN CONTO CAPITALE DA ALTRI ENTI DEL SETTORE PUBBLICO	0,00	0,00	0,00	0,00	0,00	0,00	0,00	316.407,64	29.889,85	0,00	29.889,85	-286.517,79	326.385,24	29.889,85	-296.402,39	0,00
	TOTALE CATEGORIA 4 - TRASFERIMENTI DA ALTRI ENTI DEL SETTORE PUBBLICO	0,00	0,00	0,00	0,00	0,00	0,00	0,00	316.407,64	29.889,85	0,00	29.889,85	-286.517,79	326.385,24	29.889,85	-296.402,39	0,00
	TOTALE ENTRATE IN CONTO CAPITALE CENTRO DI RESP. Responsabile obiettivo 1.1	0,00	0,00	0,00	0,00	0,00	0,00	0,00	325.807,64	29.889,85	9.400,00	39.289,85	-286.517,79	495.701,24	29.889,85	-465.811,39	9.400,00
	TOTALE GENERALE ENTRATE IN CONTO CAPITALE	0,00	0,00	0,00	0,00	0,00	0,00	0,00	325.807,64	29.889,85	9.400,00	39.289,85	-286.517,79	495.701,24	29.889,85	-465.811,39	9.400,00
101	CENTRO DI RESPONSABILITÀ 101 - RESPONSABILE OBIETTIVO 1.1																
101.3	TITOLO III - GESTIONI SPECIALI																
191.3.1	UNITA' PREVISIONALE 3 LIVELLO I - GESTIONI SPECIALI																
161.3.1.1	CATEGORIA 1 - GESTIONI SPECIALI																
23010	CONTRIBUTO ORDINARIO DEL MINISTERO DELL'AMBIENTE PER AREA MARINA PROTETTA	127.416,86	109.441,50	236.858,36	196.858,36	40.000,00	236.858,36	0,00	20.000,00	0,00	20.000,00	20.000,00	0,00	256.858,36	196.858,36	-60.000,00	60.000,00
23030	RECUPERI E RIMBORSI DIVERSI PER L'AREA MARINA PROTETTA	0,00	5.124,00	5.124,00	5.124,00	0,00	5.124,00	0,00	0,00	0,00	0,00	0,00	0,00	5.124,00	5.124,00	0,00	0,00
23035	PROVENTI DA SANZIONI PER VIOLAZIONI IN AMP	0,00	4.133,26	4.133,26	3.797,41	0,00	3.797,41	-335,85	0,00	0,00	0,00	0,00	0,00	4.133,26	3.797,41	-335,85	0,00
23040	CONTRIBUTI PER AMP DALLA REGIONE LIGURIA	0,00	14.000,00	14.000,00	13.439,15	0,00	13.439,15	-560,85	0,00	0,00	0,00	0,00	0,00	14.000,00	13.439,15	-560,85	0,00
23045	ENTRATE PER DIRITTI DI SEGRETERIA AMP	0,00	41.000,00	41.000,00	41.000,00	0,00	41.000,00	0,00	463.654,07	214.182,63	249.440,61	463.623,24	-30,83	504.654,07	214.182,63	-290.471,34	0,00
23050	CONTRIBUTO IN CONTO CAPITALE PER L'AREA MARINA PROTETTA	0,00	173.894,16	173.894,16	173.894,16	0,00	173.894,16	0,00	0,00	0,00	0,00	0,00	0,00	173.894,16	173.894,16	0,00	0,00

Data di stampa: 19/05/2016



parco naz. delle cinque terre

RENDICONTO FINANZIARIO GESTIONALE - ANNO 2015

PARTE I ENTRATE

codice	Denominazione	Gestione di competenza						Gestione dei residui attivi						Gestione di casa				Cale dei residui amm.va al termine dell'esercizio (9+15)
		Iniziali	Previsioni Variazione in aumento (7-4) o diminuzione (4-7)	Definitive (4+5)	Riscosse	Rimaste da riscuotere (10-6)	Totale accertamenti (8+9)	Differenza in + (10-7) o in - (7-10) rispetto alle previsioni	Residui all'inizio dell'esercizio	Riscosse	Rimasti da riscuotere (16-14)	Totale (14+15)	Variazioni in + (16-13) o in - (13-16)	Previsioni	Riscossioni	Differenza in + (20-19) o in - (19-20) rispetto alle previsioni	20	
1-2	3		5-6	7	8	9	10	11-12	13	14	15	16	17-18	19	20	21-22	23	
	TOTALE CATEGORIA 1 - GESTIONI SPECIALI	127.416,86	0,00	301.115,62	219.218,92	81.000,00	300.216,92	-496,70	483.624,24	214.182,62	269.440,61	483.624,24	-30,63	786.610,46	433.401,55	-352.208,91	350.440,61	
	TOTALE ENTRATE GESTIONI SPECIALI CENTRO DI RESP. Responsabile obiettivo 1.1	127.416,86	0,00	301.115,62	219.218,92	81.000,00	300.216,92	-496,70	483.624,24	214.182,62	269.440,61	483.624,24	-30,63	786.610,46	433.401,55	-352.208,91	350.440,61	
101.4	TITOLO IV - PARTITE DI GIRO																	
101.4.1	UNITA' PREVISIONALE 3 LIVELLO I - ENTRATE AVENTI NATURA DI PARTITE DI GIRO																	
101.4.1.1	CATEGORIA 1 - ENTRATI AVENTI NATURA DI PARTITE DI GIRO																	
22010	REVENUTE EMERITALE AL PERSONALE DIPENDENTE INCARICATO E COMANDATO	100.000,00	10.000,00	110.000,00	96.411,94	0,00	96.411,94	-13.588,06	0,00	0,00	0,00	0,00	0,00	124.891,97	96.411,94	-28.480,03	0,00	
22020	REVENUTE PREVIDENZIALI ED ASSISTENZIALI	50.000,00	5.000,00	55.000,00	50.573,21	0,00	50.573,21	-4.426,79	0,00	0,00	0,00	0,00	0,00	55.002,62	50.573,21	-4.426,41	0,00	
22030	REVENUTE VARIE	10.000,00	0,00	10.000,00	0,00	0,00	0,00	-10.000,00	0,00	0,00	0,00	0,00	0,00	10.000,00	0,00	-10.000,00	0,00	
22035	REVENUTE VARIE DI IMPOSTA	100.000,00	0,00	100.000,00	196,00	120,00	256,00	-244,00	0,00	0,00	0,00	0,00	0,00	500,00	196,00	-304,00	120,00	
22040	RESTITUZIONE TRATTENUTE PER CONTO DI TERZI	500,00	0,00	500,00	0,00	0,00	0,00	-500,00	0,00	0,00	0,00	0,00	0,00	500,00	0,00	-500,00	0,00	
22045	ANTICIPAZIONI FONDO ECONOMATO	5.000,00	0,00	5.000,00	0,00	0,00	0,00	-5.000,00	0,00	0,00	0,00	0,00	0,00	5.000,00	0,00	-5.000,00	0,00	
22060	ANTICIPAZIONI VARIE	10.000,00	0,00	10.000,00	0,00	0,00	0,00	-10.000,00	0,00	0,00	0,00	0,00	0,00	10.000,00	0,00	-10.000,00	0,00	
22070	REVENUTE D'ACCONTO SU PRESTAZIONI PROFESSIONALI	50.000,00	0,00	50.000,00	18.181,94	0,00	18.181,94	-31.818,06	0,00	0,00	0,00	0,00	0,00	51.127,62	18.181,94	-33.545,68	0,00	
	TOTALE CATEGORIA 1 - ENTRATI AVENTI NATURA DI PARTITE DI GIRO	325.500,00	15.000,00	340.500,00	185.303,09	120,00	185.423,09	-175.076,91	0,00	0,00	0,00	0,00	0,00	387.122,21	185.303,09	-191.819,12	120,00	
	TOTALE ENTRATE PARTITE DI GIRO CENTRO DI RESP. Responsabile obiettivo 1.1	325.500,00	15.000,00	340.500,00	185.303,09	120,00	185.423,09	-175.076,91	0,00	0,00	0,00	0,00	0,00	387.122,21	185.303,09	-191.819,12	120,00	
	TOTALE GENERALE ENTRATE GESTIONI SPECIALI E PARTITE DI GIRO	452.916,86	188.188,76	641.615,62	384.522,01	81.120,00	465.642,01	-175.973,91	483.624,24	214.182,62	269.440,61	483.624,24	-30,63	1.142.732,67	688.704,64	-445.028,03	350.560,61	
	Riepilogo dei titoli																	
	Riepilogo dei titoli Centro di responsabilità amm.va "Responsabile obiettivo 1.1"																	
	Titolo I	9.314.981,30	3.403.220,48	12.718.201,78	12.668.016,09	190.038,46	12.658.054,55	-60.147,23	7.373.720,02	239.138,45	7.121.335,77	7.360.474,22	-13.245,80	20.990.450,45	12.707.154,54	-7.383.295,91	7.311.374,23	
	Titolo II	0,00	0,00	0,00	0,00	0,00	0,00	0,00	322.807,64	29.889,85	9.400,00	39.289,85	-286.517,79	485.701,24	29.889,85	-465.811,39	9.400,00	
	Titolo III	127.416,86	173.698,76	301.115,62	219.218,92	81.000,00	300.218,92	-98,70	483.624,24	214.182,62	269.440,61	483.624,24	-30,63	786.610,46	433.401,55	-352.208,91	350.440,61	
	Titolo IV	325.500,00	15.000,00	340.500,00	185.303,09	120,00	185.423,09	-175.076,91	0,00	0,00	0,00	0,00	0,00	357.122,21	185.303,09	-191.819,12	120,00	
	Totale delle entrate Centro di responsabilità amm.va "Responsabile obiettivo 1.1"	9.767.888,16	3.591.919,24	13.359.817,40	12.853.539,10	271.138,46	13.123.696,56	-236.120,64	8.183.161,75	483.310,93	7.400.176,38	7.883.387,31	-299.794,42	21.729.884,36	13.335.749,03	-4.354.135,33	7.871.334,94	
	Riepilogo delle entrate di tutti i Centri di responsabilità amm.va																	
	Titolo I	9.314.981,30	3.403.220,48	12.718.201,78	12.468.016,09	190.038,46	12.658.054,55	-60.147,23	7.373.720,02	239.138,45	7.121.335,77	7.360.474,22	-13.245,80	20.990.450,45	12.707.154,54	-7.383.295,91	7.311.374,23	
	Titolo II	0,00	0,00	0,00	0,00	0,00	0,00	0,00	322.807,64	29.889,85	9.400,00	39.289,85	-286.517,79	485.701,24	29.889,85	-465.811,39	9.400,00	
	Titolo III	127.416,86	173.698,76	301.115,62	219.218,92	81.000,00	300.218,92	-98,70	483.624,24	214.182,62	269.440,61	483.624,24	-30,63	786.610,46	433.401,55	-352.208,91	350.440,61	
	Titolo IV	325.500,00	15.000,00	340.500,00	185.303,09	120,00	185.423,09	-175.076,91	0,00	0,00	0,00	0,00	0,00	357.122,21	185.303,09	-191.819,12	120,00	

Data di stampa: 19/05/2016




parco naz. delle cinque terre

RENDICONTO FINANZIARIO GESTIONALE - ANNO 2015

PARTE I ENTRATE

codice	Denominazione	Gestione di competenza					Gestione dei residui attivi				Gestione di cassa			Totale dei residui attivi al termine dell'esercizio (R+15)		
		Previsioni iniziali	Definitive (+5-6)	Risorse	Rimaste da riscuotere (10-9)	Totale accertamenti (R+9)	Differenze (+/-) (10-7) o in (+/-) rispetto alle previsioni	Residui all'inizio dell'esercizio	Risorse	Rimasti da riscuotere (16-14)	Totale (14+15)	Variazioni in (+/-) (16-15) o in (+/-) rispetto alle previsioni	Previsioni		Riscossioni	Differenze (+/-) (20-19) o in (+/-) rispetto alle previsioni
1-2	3	4	7	8	9	10	11-12	13	14	15	16	17-18	19	20	21-22	23
	TOTALE	9.767.698,16	13.359.817,40	12.852.538,10	271.168,46	13.123.696,56	-236.120,84	8.183.181,72	483.210,93	7.600.176,38	7.883.387,31	-299.794,42	21.729.884,36	13.335.740,03	-8.394.138,33	7.671.334,64
	TOTALE GENERALE DELLE ENTRATE	9.909.101,48	13.501.020,72	12.852.538,10	271.168,46	13.123.696,56	-236.120,84	8.183.181,72	483.210,93	7.600.176,38	7.883.387,31	-299.794,42	24.067.673,28	13.335.740,03	-2.337.568,92	7.671.334,64



parco naz. delle cinque terre

RENDICONTO FINANZIARIO GESTIONALE - ANNO 2015

PARTE II SPESE

codice	Denominazione	Gestione di competenza					Gestione dei residui passivi					Gestione di cassa				Totale dei residui passivi al termine dell'esercizio (0+15)
		Iniziali	Previsioni (2-4) o eliminazione (4-7)	Definitive (4+5-6)	Pagate	Restate da pagare (10-8)	Totale impegni (8+9)	Differenze in (+) o (-) (10-7) o in (+) o (-) rispetto alle previsioni (10)	Residui all'inizio dell'esercizio	Pagati	Restati da pagare (15-14)	Totale (14+15)	Variazioni in (+) o (-) (16-13) o in (+) o (-) (16)	Previsioni	Pagamenti	
N.		5-6	7	8	9	10	11-12	13	14	15	16	17-18	19	20	21-22	23
1-2	3	0,00	0,00	0,00												
	Disavanzo di amministrazione presunto															
101	CENTRO DI RESPONSABILITÀ 101 - RESPONSABILE OBIETTIVO 1.1															
101.1	TITOLO I - SPESE CORRENTI															
101.1.1	UNITÀ PREVISIONALE 3 LIVELLO I - FUNZIONAMENTO															
101.1.1.1	CATEGORIA 1 - USCITE PER GLI ORGANI DELL'ENTE															
1010	INDENNITÀ DI CARICA E RIMBORSI SPESE AL PRESIDENTE DI CARICA E GETTONI DI PRESENZA E RIMBORSI DI MISSIONE AL COLLEGO DEI RINGHIERI DEI CONTI	50.000,00	0,00	50.000,00	44.622,29	47.552,85	-2.447,15	5.452,19	2.312,11	0,00	2.312,11	-3.140,05	55.840,51	46.934,40	-8.706,11	2.932,56
1020	COMPENSI E RIMBORSI AI COMPONENTI DEI COMITATI DI CONSULENZA	10.000,00	0,00	10.000,00	5.626,32	6.090,29	-3.963,71	923,81	823,81	0,00	823,81	0,00	10.823,81	6.450,13	-4.373,68	463,97
1040	RIMBORSI SPESE DI MISSIONE AI COMPONENTI DEGLI ORGANI ISTITUZIONALI COLLEGIALI	9.480,00	0,00	9.480,00	0,00	0,00	-9.480,00	3.760,00	0,00	0,00	0,00	-3.760,00	13.260,00	0,00	-13.260,00	0,00
1050	TOTALE CATEGORIA 1 - USCITE PER GLI ORGANI DELL'ENTE	72.480,00	0,00	72.480,00	56.248,61	53.643,14	-18.939,86	10.056,97	3.135,92	0,00	3.135,92	-4.320,05	82.724,32	53.384,53	-29.339,79	3.394,53
101.1.1.2	CATEGORIA 2 - ONERI PER IL PERSONALE IN ATTIVITÀ DI SERVIZIO															
2000	STIPENDI ED ALTRI ASSEGNI FISSI AL PERSONALE DIPENDENTE	200.962,34	0,00	202.962,34	195.226,60	195.226,60	-7.732,74	4.000,53	0,00	4.000,53	4.000,53	0,00	213.451,49	195.226,60	-18.224,89	4.903,53
2030	COMPENSI PER LAVORO STRAORDINARIO AL PERSONALE DIPENDENTE	1.000,00	0,00	1.000,00	0,00	0,00	-1.000,00	0,00	0,00	0,00	0,00	0,00	1.000,00	0,00	-1.000,00	0,00
2040	ONERI PREVIDENZIALI ASSISTENZIALI ED ASSICURATIVA CARICO DELL'ENTE	100.000,00	11.900,00	111.000,00	103.320,19	103.618,26	-7.281,74	141,61	141,61	0,00	141,61	0,00	111.141,61	103.461,79	-7.679,82	294,08
2060	PASTO PERSONALE DIPENDENTE ED EROGAZIONE BUONI PASTO	24.300,00	0,00	24.300,00	0,00	24.300,00	0,00	17.529,36	0,00	17.529,36	17.529,36	0,00	41.829,36	0,00	-41.829,36	41.829,36
2070	RETRIBUZIONE PER CONTRATTO DI DIRITTO PRIVATO AL DIRETTORE	104.000,00	-9.000,00	95.000,00	94.812,38	94.812,38	-187,62	0,00	0,00	0,00	0,00	0,00	95.000,00	94.812,38	-187,62	0,00
2075	FONDO PER LA RETRIBUZIONE DI RISULTATO AL DIRETTORE	0,00	12.911,42	12.911,42	0,00	12.911,42	0,00	0,00	0,00	0,00	0,00	0,00	12.911,42	0,00	-12.911,42	12.911,42
2080	INDENNITÀ DI MISSIONE E RIMBORSO SPESE AL PERSONALE DIPENDENTE	1.000,00	0,00	1.000,00	872,53	891,13	-108,67	205,18	205,18	0,00	205,18	0,00	1.351,08	1.077,71	-273,37	18,60
2110	INDENNITÀ DI AGGIORNAMENTO AL PERSONALE DIPENDENTE	1.000,00	0,00	1.000,00	75,00	75,00	-925,00	0,00	0,00	0,00	0,00	0,00	1.000,00	75,00	-925,00	0,00
2171	EROGAZIONE BUONI PASTO AL PERSONALE DIPENDENTE	7.000,00	3.998,60	10.998,60	8.907,60	10.998,60	0,00	0,00	0,00	0,00	0,00	0,00	10.998,60	8.907,60	-2.079,00	2.079,00
	TOTALE CATEGORIA 2 - ONERI PER IL PERSONALE IN ATTIVITÀ DI SERVIZIO	441.362,34	27.899,02	469.261,36	403.212,29	442.824,38	-17.335,97	21.879,68	346,79	21.532,89	21.879,68	0,00	489.271,56	403.564,08	-85.707,48	81.139,99

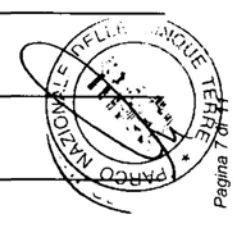


parco naz. delle cinque terre

RENDICONTO FINANZIARIO GESTIONALE - ANNO 2015

PARTE II SPESE

codice	Denominazione	Gestione di competenza							Gestione dei residui passivi							Gestione di cassa		
		4	5-6	7	8	9	10	11-12	13	14	15	16	17-18	19	20	21-22	23	
N.		iniziale	Variazioni in aumento (7-4) o diminuzione (4-7)	Definitive (4+5-6)	Pagate	Rimaste da pagare (10-9)	Totale imprevisti (8+9)	Differenze in (+) o in (-) rispetto alle previsioni (10) rispetto alle previsioni	Residui affittizio differenziali	Pagati	Gravati da pagare (16-14)	Totale (14+15)	Variazioni in (+) o in (-) (16-13) o in (-) (13-16)	Previsioni	Pagamenti	Differenze in (+) o in (-) (20) rispetto alle previsioni	Saldo dei residui passivi al termine dell'esercizio (9+15)	
101.1.1.3	CATEGORIA 3 - USCITE PER L'ACQUISTO DI BENI DI CONSUMO E DI SERVIZI																	
4010	MANUTENZIONE ORDINARIA E ACQUISIZIONE ATTREZZATURE TECNICHE AD USO UFFICIO	15.000,00	7.008,02	22.008,02	12.803,67	9.049,89	21.853,36	-154,66	8.631,59	7.659,78	386,40	8.228,19	-603,40	31.370,77	20.863,46	-10.707,31	9.418,09	
4020	ACQUISTO DI LIBRI, RIVISTE, GIORNALI ED ALTRE PUBBLICAZIONI SIA CARTACEE SIA INFORMATICHE	2.000,00	0,00	2.000,00	0,00	0,00	0,00	-2.000,00	1.618,98	1.884,72	0,00	1.584,72	-34,26	3.618,88	1.584,72	-2.034,26	0,00	
4030	ACQUISTO DI MATERIE DI CONSUMO E NOLEGGIO DI MATERIALE TECNICO	7.000,00	0,00	7.000,00	2.371,68	0,00	2.371,68	-4.628,32	11.827,56	3.772,93	4.566,79	8.339,72	-3.467,84	18.627,56	6.144,61	-12.862,95	4.566,79	
4060	SPESE PER ACCERTAMENTI SANITARI	1.000,00	0,00	1.000,00	0,00	0,00	0,00	-1.000,00	0,00	0,00	0,00	0,00	0,00	1.000,00	0,00	-1.000,00	0,00	
4080	SPESE PER SERVIZI INFORMATICI	25.000,00	3.000,00	28.000,00	23.910,11	4.389,89	28.000,00	0,00	38.260,52	21.871,64	1.326,90	23.198,44	-15.062,08	69.530,56	45.481,75	-24.048,81	5.716,69	
4100	ACQUISTO VESTIARI E DIVISE	0,00	0,00	0,00	0,00	0,00	0,00	0,00	3.183,84	846,28	2.337,56	0,00	3.183,84	0,00	846,28	-2.337,56	0,00	
4110	FITTO LOCALI	122.523,26	0,00	122.523,26	54.001,59	68.329,67	122.331,26	-182,20	3.552,13	1.250,00	2.302,13	3.552,13	0,00	126.075,39	55.251,59	-70.823,80	70.831,60	
4130	SPESE GENERALI PER UFFICI	25.000,00	3.000,00	28.000,00	21.036,64	5.471,46	26.508,04	-1.491,96	6.198,43	1.952,75	4.945,54	6.198,43	0,00	49.458,54	26.182,32	-23.276,22	6.524,15	
4140	SPESE PER STUDI, INDAGINI E RILEVAZIONI E CONVENZIONI CON ENTI	25.000,00	1.600,00	26.600,00	21.000,00	5.000,00	26.500,00	0,00	2.853,04	1.143,98	1.113,64	2.235,76	-497,28	29.557,04	22.741,92	-6.815,12	6.113,84	
4150	SPESE PER L'ORGANIZZAZIONE E LA PARTECIPAZIONE A CONVEGNI, CONGRESSI, MOSTRE, GINELLAGGI, SCAMBI CULTURALI, INIATIVE SOCIALI E SPORTIVE E ALTRE	3.984,54	0,00	3.984,54	1.900,00	1.500,00	2.500,00	-1.484,54	18.984,54	984,54	3.000,00	3.984,54	-15.000,00	24.989,08	1.984,54	-22.884,54	4.500,00	
4160	SPESE TELEFONICHE	32.000,00	-3.000,00	29.000,00	6.919,02	8.055,91	14.974,93	-14.025,07	31.472,18	5.981,29	0,00	5.981,29	-25.510,89	82.744,16	12.880,31	-69.863,65	8.055,91	
4170	MANUTENZIONE, NOLEGGIO ED ESERCIZIO MEZZI DI TRASPORTO	5.455,86	-24,93	5.430,93	5.398,10	0,00	5.398,10	-32,85	514,90	514,90	0,00	514,90	0,00	8.399,00	5.913,00	-2.486,00	0,00	
4180	PREMI ASSICURATIVI	50.000,00	10.000,00	60.000,00	56.887,61	0,00	56.887,61	-412,39	2.741,81	2.741,81	0,00	2.741,81	0,00	62.229,42	62.229,42	-412,39	0,00	
4200	RISCALDAMENTO E CONDIZIONE IMPIANTI TECNICI	28.000,00	7.000,00	35.000,00	26.286,02	6.974,12	33.262,14	-1.737,86	5.508,20	5.508,20	0,00	5.508,20	0,00	40.558,20	31.796,22	-8.761,98	6.974,12	
4240	SPESE VARIE PER ATTIVITA' DI CARATTERE INFORMATIVO E DI SPERIMENTAZIONE	96.000,00	40.000,00	136.000,00	113.973,64	11.107,75	125.041,59	-10.938,41	45.003,72	30.164,89	2.626,37	32.794,26	-12.209,46	161.003,72	144.038,73	-36.964,99	13.797,12	
4250	SPESE CONNESSE ALLA PREVENZIONE E SORVEGLIANZA ANTINCENDIO E RETE	30.000,00	0,00	30.000,00	6.965,63	22.445,53	29.411,16	-588,84	20.795,79	1.900,00	18.770,84	20.870,84	-124,95	50.795,79	8.865,63	-41.930,16	41.216,37	
4260	SPESE PER ATTIVITA' DIVERSE A SCOPO DIDATTICO E CULTURALE E C.E.A. DEL PARCO	85.000,00	20.000,00	105.000,00	47.433,20	56.208,49	103.641,69	-1.358,31	42.987,96	35.112,16	4.733,65	39.845,76	-3.142,20	146.387,96	82.245,36	-64.142,60	80.942,06	
4270	SPESE PER IL CORPO FORESTALE DELLO STATO ED IL COORDINAMENTO TERRITORIALE AMBIENTALE	106.000,00	0,00	106.000,00	46.954,11	58.684,86	105.638,97	-361,03	49.698,18	17.371,70	32.126,42	49.698,18	0,00	166.298,08	64.525,87	-103.772,22	90.811,26	
4290	SPESE PER CONSULENZE TECNICHE ED AMMINISTRATIVE DIVERSE	14.369,09	0,00	14.369,09	5.151,03	4.295,00	8.444,03	-4.925,06	25.633,05	10.023,56	15.809,49	25.633,05	0,00	45.202,14	15.174,59	-29.027,55	20.102,49	
4300	SPESE CORRELATE AI SERVIZI, FRUIZIONE SERVIZI LOCALI, INIATIVE ECONOMICHE, MOBILITA', INIATIVE SOCIALI, INIATIVE CULTURALI	6.515.462,69	2.580.000,00	9.095.462,69	8.194.468,65	813.455,50	8.007.922,15	-87.540,54	733.952,76	564.785,05	133.640,08	698.454,13	-35.518,63	9.829.415,49	8.759.251,70	-1.070.163,79	947.104,58	
4310	SPESE URGENTI PER IL RIPRISTINO DI SITUAZIONI DI DEGRADO	112.777,96	253.426,52	366.204,48	81.057,82	283.916,90	364.974,72	-1.229,76	706.469,20	221.658,78	452.878,73	674.637,52	-25.861,68	1.066.703,68	302.716,61	-763.987,07	736.895,63	
4330	MANUTENZIONE ORDINARIA SU IMMOBILI	30.000,00	0,00	30.000,00	23.713,14	6.995,60	26.808,74	-191,26	18.869,87	6.256,05	12.313,20	18.969,25	-345,62	46.946,49	29.489,15	-19.457,30	18.908,60	
4340	SPESE PER L'ATTIVAZIONE DI UN SISTEMA DI GESTIONE AMBIENTALE PER IL RAGGIUNGIMENTO DELLA REGISTRAZIONE EMAS	120.000,00	30.000,00	150.000,00	0,00	150.000,00	150.000,00	0,00	150.000,00	9.516,00	140.484,00	150.000,00	0,00	306.000,00	9.516,00	-290.484,00	290.484,00	
	TOTALE CATEGORIA 3 - USCITE PER L'ACQUISTO DI BENI DI CONSUMO E DI SERVIZI	7.451.573,42	2.855.034,54	10.403.583,03	8.783.731,46	1.515.539,31	10.269.270,17	-134.312,46	1.933.328,25	866.171,94	829.863,06	1.785.734,96	0,00	12.388.736,25	9.709.903,42	-2.678.832,47	2.348.101,31	
101.1.2	UNITA' PREVISIONALE 3 LIVELLO II - INTERVENTI DIVERSI		-3.024,93															



Data di stampa: 19/05/2016


Pagina 7 of 8

RENDICONTO FINANZIARIO GESTIONALE - ANNO 2015

PARTE II SPESE

parco naz. delle cinque terre

codice	Denominazione	Gestione di competenza					Gestione dei residui passivi					Gestione di cassa			Dati dei residui passivi al termine dell'esercizio (9+15)		
		incassi	Variazioni in aumento (4-7)	Definitive (4+5-6)	Pagate	Rimaste da pagare (10-3)	Totale impegni (8+9)	Differenza in + / - (10) rispetto alle previsioni	Residui passivi dell'esercizio	Pagati	Rimaste da pagare (10-14)	Totale (14+15)	Variazioni in + / - (15-13) o in - (13-15)	Previsioni		Pagamenti	Differenza in + / - (15-19) o in - (19-15) rispetto alle previsioni
1-2	3	4	5-6	7	8	9	10	11-12	13	14	15	16	17-18	19	20	21-22	23
101.1.2.1	CATEGORIA 1 - USCITE PER PRESTAZIONI ISTITUZIONALI																
5010	FONDO PER BORSE DI STUDIO ED ATTIVITA' DI RICERCA	25.000,00	0,00	25.000,00	0,00	25.000,00	25.000,00	0,00	29.334,00	50,00	29.284,00	29.334,00	0,00	54.334,00	50,00	-54.284,00	54.284,00
5030	ABBATTIMENTI SELETTIVI E DANNI FAUNA	90.000,00	0,00	90.000,00	45.537,74	42.581,60	89.117,34	-82,98	46.194,57	44.994,57	1.200,00	46.194,57	0,00	139.194,57	81.530,31	-44.964,26	43.761,60
5060	TABELLAZIONE CONFINE DEL PARCO E APPONIMENTI SEGNALETICA RELATIVA	0,00	0,00	0,00	0,00	0,00	0,00	0,00	46.000,00	40.728,85	5.271,15	46.000,00	0,00	46.000,00	40.728,85	-5.271,15	5.271,15
5090	SPESE PER L'ORGANIZZAZIONE DI CAMPI DI ATTIVITA' NATURALISTICA, STAGE, ECC	101.203,32	105.000,00	206.203,32	0,00	206.203,32	206.203,32	0,00	104.298,02	21.990,16	82.407,86	104.298,02	0,00	310.501,34	21.990,16	-288.611,18	288.611,18
5100	ATTIVITA' E INIZIATIVE DI CARATTERE ISTITUZIONALE	35.000,00	20.000,00	55.000,00	29.167,81	24.775,19	53.941,00	-1.059,00	30.124,77	21.058,50	7.939,59	28.998,29	-1.128,08	101.517,53	50.226,31	-51.291,22	32.712,78
5110	QUOTE ASSOCIATIVE DIVERSE	10.000,00	0,00	10.000,00	9.000,00	0,00	9.000,00	-1.000,00	50,00	50,00	0,00	50,00	0,00	10.000,00	9.050,00	-1.000,00	0,00
5120	ATTIVITA' RELATIVE AL BILANCIO DI SOSTENIBILITA'	35.000,00	0,00	35.000,00	0,00	35.000,00	35.000,00	0,00	20.000,00	0,00	20.000,00	20.000,00	0,00	55.000,00	0,00	-55.000,00	55.000,00
5130	ATTIVITA' PER L'AVVIO E LA GESTIONE PER L'APPROVAZIONE DEL PIANO DEL PARCO E LA GESTIONE DEL PIANO DEL SIC	240.000,00	-122.173,27	117.826,73	0,00	117.826,73	117.826,73	0,00	0,00	0,00	0,00	0,00	0,00	117.826,73	0,00	-117.826,73	117.826,73
	TOTALE CATEGORIA 1 - USCITE PER PRESTAZIONI ISTITUZIONALI	534.203,32	-122.173,27	539.030,05	84.703,55	461.304,44	536.048,39	-2.941,66	276.901,36	128.772,08	146.102,60	274.874,08	-1.128,68	831.424,17	213.475,63	-417.948,64	597.487,44
101.1.2.3	CATEGORIA 3 - ONERI FINANZIARI																
7010	COMMISSIONI, SPESE BANCARIE E INTERESSI	10.000,00	38.000,00	46.000,00	42.360,86	0,00	42.360,86	-3.638,14	500,00	117,72	16,35	134,07	-365,33	46.500,00	42.478,58	-4.021,42	16,35
	TOTALE CATEGORIA 3 - ONERI FINANZIARI	10.000,00	38.000,00	46.000,00	42.360,86	0,00	42.360,86	-3.638,14	500,00	117,72	16,35	134,07	-365,33	46.500,00	42.478,58	-4.021,42	16,35
101.1.2.4	CATEGORIA 4 - ONERI TRIBUTARI																
8010	IMPOSTE, TASSE E TRIBUTI VARI	15.000,00	0,00	15.000,00	11.600,91	3.397,17	14.998,08	-1,92	647,00	617,00	0,00	617,00	-30,00	18.500,17	12.217,91	-6.282,26	3.297,17
8020	I.R.A.P.	35.000,00	8.000,00	43.000,00	38.378,74	0,00	38.378,74	-3.621,26	79,30	79,30	0,00	79,30	0,00	43.079,20	39.458,04	-3.621,26	0,00
8030	IVA DEBITO PER LIQUIDAZIONI PERIODICHE SU OPERAZIONI COMMERCIALI	300.000,00	325.000,00	625.000,00	607.065,59	0,00	607.065,59	-17.914,41	0,00	0,00	0,00	0,00	0,00	625.000,00	607.065,59	-17.914,41	0,00
8040	IVA SU ACQUISTI DI BENI E SERVIZI A MBITO ISTITUZIONALE	100.000,00	-100.000,00	0,00	0,00	0,00	0,00	0,00	0,00	0,00	0,00	0,00	0,00	0,00	0,00	0,00	0,00
	TOTALE CATEGORIA 4 - ONERI TRIBUTARI	450.000,00	333.000,00	683.000,00	658.065,24	3.397,17	661.462,41	-21.537,59	726,30	686,30	0,00	686,30	-30,00	686.579,47	658.761,54	-27.817,93	3.297,17
101.1.2.5	CATEGORIA 5 - USCITE NON CLASSIFICABILI IN ALTRE VOCI																
10010	SPESE PER UTI, ARBITRAGGI E CONSULENZA A TUTELA DELLE REGIONI DELLENTE PARCO	85.000,00	102.500,00	167.500,00	139.606,21	27.893,79	167.500,00	0,00	84.684,80	80.259,36	2.100,16	82.359,54	-2.305,26	252.394,74	219.865,57	-32.529,17	29.993,97
10030	FONDO RISCHI ED ONERI	1.500,00	0,00	1.500,00	0,00	0,00	0,00	-1.500,00	0,00	0,00	0,00	0,00	0,00	1.500,00	0,00	-1.500,00	0,00
10040	FONDO DI RISERVA PER LE SPESE IMPREVISTE	102.449,94	-102.449,94	0,00	0,00	0,00	0,00	0,00	0,00	0,00	0,00	0,00	0,00	0,00	0,00	0,00	0,00
10060	SOMME DA VERSARE ALLO STATO	137.715,90	-9.563,94	128.151,96	128.151,20	0,00	128.151,20	-15,46	0,00	0,00	0,00	0,00	0,00	128.151,96	128.136,20	-15,46	0,00
10090	FONDO SVALUTAZIONE CREDITI	85.000,00	0,00	85.000,00	0,00	0,00	0,00	-85.000,00	0,00	0,00	0,00	0,00	0,00	85.000,00	0,00	-85.000,00	0,00
	TOTALE CATEGORIA 5 - USCITE NON CLASSIFICABILI IN ALTRE VOCI	371.665,94	-102.500,00	382.151,66	387.742,41	27.893,79	285.656,20	-66.515,48	84.684,80	80.259,36	2.100,16	82.359,54	-2.305,26	447.946,40	348.001,77	-99.944,63	29.993,97
101.1.4	UNITA' PREVISIONALE 3 LIVELLO IV - TRATTAMENTI DI QUIESCENZA, INTEGRATIVI E SOSTITUTIVI																



Data di stampa: 19/05/2016

Pagina 8 di 14


parco naz. delle cinque terre

RENDICONTO FINANZIARIO GESTIONALE - ANNO 2015

PARTE II SPESE

codice	Denominazione	Gestione di competenza					Gestione dei residui passivi					Gestione di cassa					Data del residuo passivo al termine dell'esercizio (9+15)	
		Previsioni Iniziali 4	Previsioni Vanzionate 5-6	Defensive (4+5-6)	Spese impreviste pagate (10-9)	Rimaste da pagare (10-9)	Totale impegni (8+9)	Differenza in + (10-7) o in - (7-10) rispetto alle previsioni	Residuo a inizio esercizio 13	Pagati 14	Rimasti da pagare (16-14)	Totale (14+15)	Variazioni in + (16-13) o in - (13-16)	Provisioni 18	Pagamenti 20	Differenza in + (20-19) o in - (19-20) rispetto alle previsioni		21-22
101.1.2	CATEGORIA 2 - ACCANTONAMENTO AL TRATTAMENTO DI FINE RAPPORTO																	
10070	FONDO TFR	23.000,00	0,00	23.000,00	0,00	0,00	0,00	0,00	0,00	0,00	0,00	0,00	23.000,00	0,00	-23.000,00	0,00	0,00	
	TOTALE CATEGORIA 2 - ACCANTONAMENTO AL TRATTAMENTO DI FINE RAPPORTO	23.000,00	0,00	23.000,00	0,00	0,00	0,00	0,00	0,00	0,00	0,00	0,00	23.000,00	0,00	-23.000,00	0,00	0,00	
	TOTALE USCITE CORRENTI CENTRO DI RESP. Responsabile obiettivo 1.1	8.356.184,62	3.579.432,56	12.589.405,10	10.246.059,82	2.841.215,74	12.301.285,56	-288.119,54	999.315,02	1.169.500,13	2.317.195,36	2.317.195,36	2.168.915,19	-148.241,21	11.429.569,95	-3.662.712,26	3.046.530,76	
	TOTALE GENERALE USCITE CORRENTI	8.356.184,62	3.579.432,56	12.589.405,10	10.246.059,82	2.841.215,74	12.301.285,56	-288.119,54	999.315,02	1.169.500,13	2.317.195,36	2.317.195,36	2.168.915,19	-148.241,21	11.429.569,95	-3.662.712,26	3.046.530,76	
101	CENTRO DI RESPONSABILITÀ 101 - RESPONSABILE OBIETTIVO 1.1																	
101.2	TITOLO II - SPESE IN CONTO CAPITALE																	
101.2.1	UNITA' PREVISIONALE 3 LIVELLO - INVESTIMENTI																	
101.2.1.1	CATEGORIA 1 - ACQUISIZIONE DI BENI DI USO DUREVOLE ED OPERE IMMOBILIARI																	
11010	RISTRUTTURAZIONE MANUFATTI PER CENTRI DI ACCOGLIENZA E CTA, AREE DI SOSTA E SEGNALETICA DI BASE	0,00	0,00	0,00	0,00	0,00	0,00	0,00	0,00	0,00	81.675,94	81.675,94	-77.349,42	81.675,95	0,00	-81.675,95	4.326,52	
11060	PATRIMONIO BOSCHIVO ED AGRICOLA ED ATTIVITÀ VOLTE AL MIGLIORAMENTO AMBIENTALE	0,00	0,00	0,00	0,00	0,00	0,00	0,00	0,00	0,00	252.944,17	252.944,17	-252.944,17	252.944,17	0,00	-252.944,17	0,00	
11140	INTERVENTI SULLA RACCOLTA DIFFERENZIATA	0,00	0,00	0,00	0,00	0,00	0,00	0,00	0,00	0,00	5.140,72	5.140,72	-5.140,72	33.218,35	0,00	-33.218,35	0,00	
11180	SPESE CONNESSE A CONTRIBUTI DA ALTRI ENTI DEL TERRITORIO	0,00	0,00	0,00	0,00	0,00	0,00	0,00	0,00	0,00	0,00	0,00	0,00	21.742,80	0,00	-21.742,80	0,00	
11190	INTERVENTI PER LA DEGRADAZIONE E LE EVENTUALI STRUTTURE CONNESSE	0,00	0,00	0,00	0,00	0,00	0,00	0,00	0,00	305.697,28	987.578,69	987.578,69	987.578,69	325.697,29	325.697,29	-681.881,41	681.881,41	
11240	STRUTTURE PER LA FORMAZIONE E L'EDUCAZIONE AMBIENTALE ANCHE PER L'INFANZIA	0,00	0,00	0,00	0,00	0,00	0,00	0,00	0,00	0,00	90.782,63	90.782,63	-90.782,63	90.782,63	0,00	-90.782,63	0,00	
11302	RIQUALIFICAZIONE PAESISTICA PER IL MIGLIORAMENTO DEI SENTIERI, DEI TERRAZZAMENTI E DELLA FRONTEGGIA TERRITORIALE DELLE CINQUE	0,00	0,00	0,00	0,00	0,00	0,00	0,00	0,00	4.579.416,67	4.579.403,98	4.579.403,98	-12,69	4.579.416,67	166.555,60	-4.409.961,07	4.409.940,38	
11304	INTERVENTI NECESSARI A FRONTEGGIARE I DISSESTI IDROLOGICI IN ATTO	0,00	0,00	0,00	0,00	0,00	0,00	0,00	0,00	52.656,63	113.589,57	113.589,57	113.589,57	52.656,63	-60.932,94	60.932,94		
11306	PROGETTO CO2 - NEUTRALP	0,00	0,00	0,00	0,00	0,00	0,00	0,00	0,00	0,00	0,00	0,00	65.111,75	0,00	-65.111,75	0,00		
11308	PROGETTO VITOURLANDSCAPE	0,00	0,00	0,00	0,00	0,00	0,00	0,00	0,00	1.018,50	1.018,50	-310.031,20	111.649,70	0,00	-311.049,70	1.018,50		
11311	PROGETTO MEDITERRANEO NORTH	0,00	0,00	0,00	0,00	0,00	0,00	0,00	0,00	0,00	0,00	0,00	10.524,13	0,00	-10.524,13	0,00		
11312	PROGETTO MEDITERRANEO "C.D.F.E.M."	0,00	0,00	0,00	0,00	0,00	0,00	0,00	0,00	0,00	0,00	0,00	1.859,41	0,00	-1.859,41	0,00		
11313	PROGETTO LIFE - FAREMANT	0,00	0,00	0,00	0,00	0,00	0,00	0,00	0,00	20.000,00	20.000,00	20.000,00	20.000,00	0,00	0,00	0,00		
11314	TRASFERIMENTI A COMUNI PER MANUTENZIONI STRAORDINARIE SUI SENTIERI	60.900,00	170.000,00	230.000,00	31.587,04	196.424,55	228.011,59	-1.988,41	98.538,28	263.447,84	367.961,41	367.961,41	-5.075,29	295.034,88	-302.026,53	284.962,83		
	TOTALE CATEGORIA 1 - ACQUISIZIONE DI BENI DI USO DUREVOLE ED OPERE	60.900,00	170.000,00	230.000,00	31.587,04	196.424,55	228.011,59	-1.988,41	98.538,28	263.447,84	367.961,41	367.961,41	-5.075,29	295.034,88	-302.026,53	284.962,83		
	TOTALE CATEGORIA 1 - ACQUISIZIONE DI BENI DI USO DUREVOLE ED OPERE	60.900,00	170.000,00	230.000,00	31.587,04	196.424,55	228.011,59	-1.988,41	98.538,28	263.447,84	367.961,41	367.961,41	-5.075,29	295.034,88	-302.026,53	284.962,83		
	TOTALE CATEGORIA 1 - ACQUISIZIONE DI BENI DI USO DUREVOLE ED OPERE	60.900,00	170.000,00	230.000,00	31.587,04	196.424,55	228.011,59	-1.988,41	98.538,28	263.447,84	367.961,41	367.961,41	-5.075,29	295.034,88	-302.026,53	284.962,83		

Data di stampa: 19/05/2016

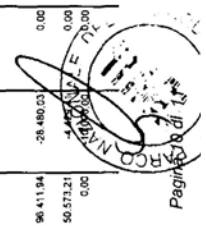


parco naz. delle cinque terre

RENDICONTO FINANZIARIO GESTIONALE - ANNO 2015
PARTE II SPESE

codice N.	Denominazione	Gestione di competenza						Gestione dei residui passivi						Gestione di cassa			Totale dei residui passivi al termine dell'esercizio (9+15)	
		Previsioni Variazioni (+/-) iniziali (4+5-6)		Somma impegnata Rimaste da pagare (10-8)		Differenze in + (10-7) o in - (7-10) rispetto alle previsioni		Pagati		Rimasti da pagare (16-14)		Totale (14+15)		Variazioni in + (16-13) o in - (13-16)		Previsioni		Pagamenti
1-2	3	4	5-6	7	8	9	10	11-12	13	14	15	16	17-18	19	20	21-22	23	
	IMMOBILIARI																	
101.3.1.2	CATEGORIA 2 - ACQUISIZIONI DI IMMOBILIZZAZIONI TECNICHE																	
12070	ACQUISTI DI BENI MOBILI, AUTOMEZZI, ARREDI E MACCHINE D'UFFICIO	0,00	0,00	0,00	0,00	0,00	0,00	0,00	87.600,00	0,00	87.591,20	87.591,20	-8,80	87.600,00	0,00	-87.600,00	87.591,20	
	TOTALE CATEGORIA 2 - ACQUISIZIONI DI IMMOBILIZZAZIONI TECNICHE	0,00	0,00	0,00	0,00	0,00	0,00	0,00	87.600,00	0,00	87.591,20	87.591,20	-8,80	87.600,00	0,00	-87.600,00	87.591,20	
	TOTALE USCITE IN CONTO CAPITALE CENTRO DI RESP. Responsabile obiettivo 1.1	60.000,00	170.000,00	230.000,00	31.557,00	196.423,95	228.011,59	-1.198,41	6.896.839,50	811.357,35	5.344.137,23	6.156.494,58	-741.344,35	7.254.155,23	842.944,35	-6.411.210,84	5.540.561,78	
	TOTALE GENERALE USCITE IN CONTO CAPITALE	60.000,00	170.000,00	230.000,00	31.557,00	196.423,95	228.011,59	-1.198,41	6.896.839,50	811.357,35	5.344.137,23	6.156.494,58	-741.344,35	7.254.155,23	842.944,35	-6.411.210,84	5.540.561,78	
101	CENTRO DI RESPONSABILITÀ 101 - RESPONSABILE OBIETTIVO 1.1																	
101.3	TITOLO III - GESTIONI SPECIALI																	
101.3.1	UNITA' PREVISIONALE 3 LIVELLO 1 - GESTIONI SPECIALI																	
101.3.1.1	CATEGORIA 1 - GESTIONI SPECIALI																	
22070	FUNZIONAMENTO ORDINARIO DELL'AREA MARINA PROTETTA	167.416,86	132.666,79	300.115,62	117.744,66	154.517,17	272.201,85	-27.653,77	235.249,71	102.830,36	129.475,31	232.305,69	-2.344,02	537.909,87	220.575,06	-317.234,81	283.992,48	
22080	SPESE STRAORDINARIE PER IL FUNZIONAMENTO DELL'A.M.P.	0,00	41.000,00	41.000,00	7.011,28	33.988,72	41.000,00	0,00	196.454,34	71.466,24	123.149,10	194.615,34	-1.838,00	237.454,34	78.477,52	-158.976,82	157.137,82	
22090	PROGETTI DI PROMOZIONE PER A.M.P.	0,00	0,00	0,00	0,00	0,00	0,00	0,00	30.517,96	24.907,62	0,00	24.907,62	-5.610,34	30.517,96	24.907,62	-5.610,34	0,00	
	TOTALE CATEGORIA 1 - GESTIONI SPECIALI	167.416,86	173.666,79	341.115,62	124.755,96	188.505,89	313.261,85	-27.653,77	462.222,01	199.204,24	252.624,41	451.828,65	-10.393,04	805.782,17	323.960,20	-481.821,97	441.130,30	
	TOTALE USCITE GESTIONI SPECIALI CENTRO DI RESP. Responsabile obiettivo 1.1	167.416,86	173.666,79	341.115,62	124.755,96	188.505,89	313.261,85	-27.653,77	462.222,01	199.204,24	252.624,41	451.828,65	-10.393,04	805.782,17	323.960,20	-481.821,97	441.130,30	
101.4	TITOLO IV - PARTITE DI GIRO																	
101.4.1	UNITA' PREVISIONALE 3 LIVELLO 1 - SPESE AVVENTI NATURA DI PARTITE DI GIRO																	
101.4.1.1	CATEGORIA 1 - USCITE AVVENTI NATURA DI PARTITE DI GIRO																	
21010	RITENUTE ERARIALI AL PERSONALE DIPENDENTE, INCARICATO E COMANDATO	100.000,00	10.000,00	110.000,00	96.411,94	0,00	96.411,94	-13.588,06	0,00	0,00	0,00	0,00	0,00	124.891,97	96.411,94	-28.480,03	0,00	
21020	RITENUTE PREVIDENZIALI ED ASSISTENZIALI	50.000,00	5.000,00	55.000,00	50.573,21	0,00	50.573,21	-4.426,79	0,00	0,00	0,00	0,00	0,00	55.000,63	50.573,21	-4.426,42	0,00	
21030	RITENUTE VARIE	10.000,00	0,00	10.000,00	0,00	0,00	0,00	-10.000,00	0,00	0,00	0,00	0,00	0,00	10.000,00	0,00	0,00	0,00	

Data di stampa: 19/05/2016




parco naz. delle cinque terre

RENDICONTO FINANZIARIO GESTIONALE - ANNO 2015

PARTE II SPESE

codice N.	Denominazione	Gestione di competenza					Gestione dei residui passivi					Gestione di cassa			Totale dei residui passivi al termine dell'esercizio (9+15)			
		Previsioni iniziali (4+5-6)	Definitive (4+5-6)	Pagate	Somme impegnate Rimaste da pagare (10-8)	Totale impegni (8+9)	Differenza in (+/-) rispetto alle previsioni (10) (10-9)	Residui all'uso dell'esercizio	Pagati	Rimaste da pagare (16-14)	Totale (14+15)	Variazioni in (+/-) o in (-) (13-16)	Previsioni	Pagamenti		Differenza in (+/-) rispetto alle previsioni (20-19)		
1-2	3	4	5	6	7	8	9	10	11-12	13	14	15	16	17-18	19	20	21-22	23
21035	RITENUTE VARIE DI IMPOSTA	100.000,00	100.000,00	0,00	0,00	0,00	0,00	0,00	-100.000,00	0,00	0,00	0,00	0,00	0,00	100.000,00	0,00	-100.000,00	0,00
21040	RESTITUZIONE TRATTENUTE PER CONTO TERZI	500,00	500,00	136,00	120,00	256,00	0,00	-244,00	0,00	0,00	0,00	0,00	0,00	0,00	500,00	136,00	-364,00	120,00
21050	ANTICIPAZIONE FONDO ECONOMATO	5.000,00	5.000,00	0,00	0,00	0,00	0,00	-5.000,00	0,00	0,00	0,00	0,00	0,00	0,00	5.000,00	0,00	-5.000,00	0,00
21060	ANTICIPAZIONI VARIE	10.000,00	10.000,00	0,00	0,00	0,00	0,00	-10.000,00	0,00	41,70	41,70	0,00	0,00	41,70	10.041,70	41,70	-10.000,00	0,00
21070	RITENUTE D'ACCONTO SU PRESTAZIONI PROFESSIONALI	30.000,00	50.000,00	18.181,94	0,00	18.181,94	0,00	-31.818,06	0,00	0,00	0,00	0,00	0,00	0,00	51.722,83	18.181,94	-33.540,89	0,00
	TOTALE CATEGORIA 1 - USCITE AVENTI NATURA DI PARTITE DI GIRO	325.500,00	340.500,00	165.300,00	120,00	165.423,00	0,00	-175.076,91	0,00	41,70	41,70	0,00	41,70	0,00	357.163,92	165.344,79	-191.819,13	120,00
	TOTALE USCITE PARTITE DI GIRO CENTRO DI RESP. Responsabile obiettivo 1.1	325.500,00	340.500,00	165.300,00	120,00	165.423,00	0,00	-175.076,91	0,00	41,70	41,70	0,00	41,70	0,00	357.163,92	165.344,79	-191.819,13	120,00
	TOTALE GENERALE USCITE PER PARTITE DI GIRO E GESTIONI SPECIALI	492.916,86	681.615,82	290.605,00	188.825,89	478.884,94	0,00	-202.930,86	0,00	462.283,71	199.245,84	252.624,41	461.870,35	-10.393,36	1.162.546,08	489.304,99	-673.841,10	441.200,00
	Riepilogo dei titoli																	
	Riepilogo dei titoli Centro di responsabilità amm.va "Responsabile obiettivo 1.1"																	
	Totale delle uscite Centro di responsabilità amm.va "Responsabile obiettivo 1.1"	9.909.101,48	13.501.020,72	10.581.715,91	2.428.266,18	13.007.982,09	0,00	-493.038,53	0,00	9.676.255,57	2.180.103,42	6.596.076,66	8.776.180,08	-900.079,49	23.409.383,53	12.761.819,32	-10.647.564,20	9.022.342,84
	Riepilogo delle uscite di tutti i Centri di responsabilità amm.va																	
	Totale I	9.536.184,92	13.233.220,45	10.260.069,82	2.041.215,74	12.301.285,56	-298.119,54	2.317.156,36	2.317.156,36	1.169.500,13	899.315,02	999.315,02	2.168.815,15	-148.341,21	14.992.282,21	11.429.569,95	-3.562.712,26	3.040.530,76
	Totale II	60.000,00	170.000,00	31.597,04	196.424,55	228.011,59	-1.968,41	6.898.939,50	8.111.357,35	811.357,35	5.344.137,23	6.155.494,58	7.341.344,52	-741.344,52	7.254.155,23	842.844,39	-6.411.210,84	5.540.561,78
	Totale III	167.416,86	173.688,76	341.115,62	124.155,96	313.261,85	-27.853,77	462.222,01	189.204,24	189.204,24	232.624,41	451.828,65	-10.393,36	805.782,17	323.960,20	-481.821,97	441.130,00	
	Totale IV	325.500,00	500.000,00	165.300,00	120,00	165.423,00	0,00	-175.076,91	0,00	41,70	41,70	0,00	41,70	0,00	357.163,92	165.344,79	-191.819,13	120,00
	TOTALE	9.909.101,48	13.501.020,72	10.581.715,91	2.428.266,18	13.007.982,09	0,00	-493.038,53	0,00	9.676.255,57	2.180.103,42	6.596.076,66	8.776.180,08	-900.079,49	23.409.383,53	12.761.819,32	-10.647.564,20	9.022.342,84
	TOTALE GENERALE DELLE SPESE	9.909.101,48	13.501.020,72	10.581.715,91	2.428.266,18	13.007.982,09	0,00	-493.038,53	0,00	9.676.255,57	2.180.103,42	6.596.076,66	8.776.180,08	-900.079,49	23.409.383,53	12.761.819,32	-10.647.564,20	9.022.342,84



Conto del Bilancio

PARCO NAZIONALE DELLE CINQUE TERRE

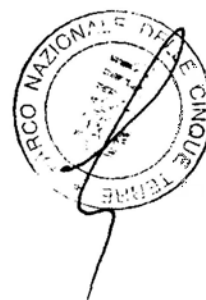
Allegato I1

(previsto dall'art.41. comma 1)

ESERCIZIO FINANZIARIO 2015

CONTO ECONOMICO 2015

Allegato C alla Deliberazione del Presidente n.33 del 15.06.2016



Conto del Bilancio

PARCO NAZIONALE DELLE CINQUE TERRE

Allegato 11

(previsto dall'art. 41, comma 1)

CONTO ECONOMICO

	2015		2014	
			Parziali	Parziali
A) VALORE DELLA PRODUZIONE				
1) Proventi e corrispettivi per la produzione delle prestazioni e/o servizi*	9.828.974		8.329.390	
2) Variazioni delle rimanenze dei prodotti in corso di lavorazione, semilavorati e finiti				
3) Variazione dei lavori in corso di lavorazione				
4) Incrementi di immobilizzazioni per lavori interni				
5) Altri ricavi e proventi, con separata indicazione dei contributi di competenza dell'esercizio:				
contributi in conto esercizio	2.800.257		2.942.672	
contributi in conto capitale	1.344.542		985.731	
altri ricavi	28.368		145.426	
Totale valore della produzione (A)		14.002.141		12.403.219
B) COSTI DELLA PRODUZIONE				
6) per materie prime, sussidiarie, consumo e merci	2.372		11.619	
7) per servizi	10.655.656		9.423.373	
8) per godimento beni di terzi	122.331		122.523	
9) per il personale				
a) salari e stipendi	391.883		336.955	
b) oneri sociali	103.618		94.885	
c) trattamento di fine rapporto	23.000		22.812	
d) trattamento di quiescenza e simili				
e) altri costi	966		1.000	
10) Ammortamenti e svalutazioni				
a) Ammortamento delle immobilizzazioni immateriali	935.661		633.250	
b) Ammortamento delle immobilizzazioni materiali	408.881		352.480	
c) Altre svalutazioni delle immobilizzazioni				
d) Svalutazione dei crediti compresi nell'attivo circolante e delle disponibilità liquide				
11) Variazioni delle rimanenze di materie prime, sussidiarie, di consumo e merci				
12) Accantonamenti per rischi				
13) Accantonamenti ai fondi per oneri				
14) Oneri diversi di gestione	320.636		303.486	
Totale costi (B)		12.965.004		11.302.363
DIFFERENZA TRA VALORE E COSTI DELLA PRODUZIONE (A-B)		1.037.137		1.100.856
C) PROVENTI E ONERI FINANZIARI				
15) Proventi da partecipazioni				
16) Altri proventi finanziari				
a) di crediti iscritti nelle immobilizzazioni				
b) di titoli iscritti nelle immobilizzazioni che non costituiscono partecipazioni;				
c) di titoli iscritti nell'attivo circolante che non costituiscono partecipazioni;				
d) proventi diversi dai precedenti	455		3.316	
17) Interessi e altri oneri finanziari	42.361		2.514	
17-bis) Utili e perdite su cambi				
Totale proventi ed oneri finanziari (15+16+17)		-41.906		
D) RETTIFICHE DI VALORE DI ATTIVITÀ FINANZIARIE				
18) Rivalutazioni				



	ANNO 2015		ANNO 2014	
	Parziali	Parziali	Parziali	Parziali
a) di partecipazioni				
b) di immobilizzazioni finanziarie				
c) di titoli iscritti nell'attivo circolante				
19) Svalutazioni				
a) di partecipazioni				
b) di immobilizzazioni finanziarie				
c) di titoli iscritti nell'attivo circolante				
Totale rettifiche di valore				
E) PROVENTI E ONERI STRAORDINARI				
20) Proventi, con sep. ind. delle plusval. da alienazioni i cui ricavi non sono iscrivib. al n. 5)				
21) Oneri straord., con ind. sep. delle minusval. da alienaz. i cui effetti cont. non sono iscr. al n. 14				
22) Sopravvenienze attive ed insussistenze del passivo derivanti dalla gestione dei residui	434.890		252.721	
23) sopravvenienze passive ed insussistenze dell'attivo derivanti dalla gestione dei residui	1.051.533		303.173	
Totale delle partite straordinarie		-616.643		-50.451
Risultato prima delle imposte (A-B+C+D+E)		378.589		1.051.187
Imposte dell'esercizio	661.462		429.009	
Risultato dell'esercizio		-282.874		622.178
Rettifiche operate in adeguamento a Rend. Finanziario Gestionale				
Avanzo dell'esercizio		-282.874		622.178



Conto del Bilancio

PARCO NAZIONALE DELLE CINQUE TERRE

Allegato 12

(previsto dall'art.41, comma 1)

ESERCIZIO FINANZIARIO 2015

QUADRO DI RICLASSIFICAZIONE DEI RISULTATI ECONOMICI 2015

Allegato D alla Deliberazione del Presidente n.33 del 15.06.2016



Conto del Bilancio

PARCO NAZIONALE DELLE CINQUE TERRE

Allegato 12

(previsto dall'art. 41, comma 1)

QUADRO DI RICLASSIFICAZIONE DEI RISULTATI ECONOMICI

	ANNO 2015	ANNO 2014	+ O -
A. RICAVI	14.002.141	12.403.219	1.598.922
Variazioni delle rimanenze di prodotti in corso di lavorazione, semilavorati e finiti lavorazioni in corso su ordinazione			0
B. VALORE DELLA PRODUZIONE "TIPICA"	14.002.141	12.403.219	1.598.922
Consumi di materie prime e servizi esterni	(10.780.359)	(9.557.515)	-1.222.844
C. VALORE AGGIUNTO	3.221.782	2.845.704	376.078
Costo del lavoro	(519.467)	(455.652)	-63.815
D. MARGINE OPERATIVO LORDO	2.702.315	2.390.052	312.263
Ammortamenti	(1.344.542)	(985.731)	-358.811
Stanziamanti a fondi rischi e oneri			0
Saldo proventi e oneri diversi	(320.636)	(303.486)	(17.150)
E. RISULTATO OPERATIVO	1.037.137	1.100.836	-63.699
Proventi e oneri finanziari	(41.906)	802	-42.708
Rettifiche di valore di attività finanziarie			0
F. RISULTATO PRIMA DEI COMPONENTI STRAORDINARI E DELLE IMPOSTE	995.231	1.101.638	-106.407
Proventi e oneri straordinari	(616.643)	(50.451)	(566.192)
G. RISULTATO PRIMA DELLE IMPOSTE	378.589	1.051.187	(672.598)
Imposte di esercizio	(661.462)	(429.009)	-232.453
Risultato dell'esercizio	(282.874)	622.178	(905.052)
Rettifiche operate in adeguamento a rendiconto finanziario – gestionale			0
H. DISAVANZO/AVANZO ECONOMICO DEL PERIODO	(282.874)	622.178	(905.052)



Conto del Bilancio

PARCO NAZIONALE DELLE CINQUE TERRE


Allegato 13

(previsto dall'art.42, comma 1)

ESERCIZIO FINANZIARIO 2015

STATO PATRIMONIALE 2015

Allegato E alla Deliberazione del Presidente n.33 del 15.06.2016



PARCO NAZIONALE DELLE CINQUE TERRE
Allegato 13
(previsto dall'art. 42, comma 1)


STATO PATRIMONIALE

ATTIVITA'	ANNO		PASSIVITA'	ANNO	
	2015	2014		2015	2014
A) CREDITI VERSO LO STATO ED ALTRI ENTI PUBBLICI PER LA PARTECIPAZIONE AL PATRIMONIO INIZIALE					
B) IMMOBILIZZAZIONI			A) PATRIMONIO NETTO		
<i>I. Immobilizzazioni materiali</i>			<i>I. Fondo di dotazione</i>		
1) Costi d'impianto e di ampliamento			<i>II. Riserve obbligatorie e derivanti da leggi</i>		
2) Costi di ricerca, di sviluppo e di pubblicità	5.642.012		<i>III. Riserve di rivalutazione</i>		
3) Diritti di brevetto industriale e di diritti di utilizzazione delle opere di ingegno	165.364		<i>IV. Contributi a fondo perduto</i>		
4) Concessioni, licenze, marchi e diritti simili			V. Contributi per ripiano disavanz		
5) Avviamento			VI. Riserve statutarie		
6) Immobilizzazioni in corso e acconti	378.167		VII. Altre riserve distintamente indicate		
7) Manutenzioni straordinarie e migliorie su beni di terzi			VIII. Avanzi (Disavanz) economici portati a nuovo	7.621.911	6.999.733
8) Altre	35.735.349		IX. Avanzo (Disavanzo) economico d'esercizio	-282.874	632.178
Fondo di ammortamento	-31.618.740		Totale Patrimonio Netto (A)	7.339.037	7.621.911
Totale	10.302.152		B) CONTRIBUTI IN CONTO CAPITALE		
<i>II. Immobilizzazioni materiali</i>			1) per contributi a destinazione vincolata		
1) Terreni e fabbricati	243.639		2) per contributi indistinti per la gestione		
2) Impianti e macchinari	6.611.479		3) per contributi in natura		
3) Attrezzature industriali e commerciali	3.878.346		Totale Contributi in conto capitale (B)		
4) Automezzi e motormezzi	4.714.776		C) FONDI PER RISCHI ED ONERI		
5) Immobilizzazioni in corso e acconti			1) per trattamento di quiescenza e obblighi simili		
6) Diritti reali di godimento			2) per imposte		
7) Fondo di ammortamento	-14.739.797				
Totale	708.443				



<i>III. Attività finanziarie che non costituiscono immobilizzazioni</i>			
1) Partecipazioni in imprese controllate			
2) Partecipazioni in imprese collegate			
3) Altre partecipazioni			
4) Altri titoli			
Totale			
<i>IV. Disponibilità liquide</i>			
1) Depositi bancari e postali	2.911.519	2.337.589	
2) Assegni			
3) Moneta e valori in cassa			
Totale	2.911.519	2.337.589	
Totale attivo circolante (C)	10.582.853	10.520.771	
D) RATEI E RISCONTI			
1) Ratei attivi			
2) Risconti attivi			
Totale ratei e risconti (D)			
Totale Attivo	21.593.449	21.709.003	Totale passivo e netto
			21.709.003

Conti d'Ordine:		Conti d'Ordine:	
Opere, investimenti da realizzare	5.981.692	Opere e investimenti da realizzare	5.981.692
			7.359.062



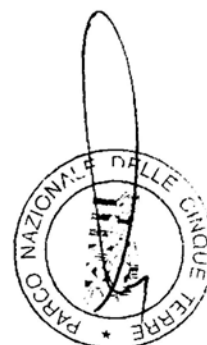
Conto del Bilancio

PARCO NAZIONALE DELLE CINQUE TERRE

ESERCIZIO FINANZIARIO 2015

RELAZIONE TECNICA E NOTA INTEGRATIVA

Allegato F alla Deliberazione del Presidente n.33 del 15.06.2016





PATRIMONIO MONDIALE DELL'UMANITÀ



RENDICONTO GENERALE PER L'ESERCIZIO 2015

Relazione tecnica e nota integrativa



RENDICONTO GENERALE ESERCIZIO 2015

RELAZIONE TECNICA E NOTA INTEGRATIVA

CRITERI DI VALUTAZIONE UTILIZZATI NELLA REDAZIONE DEL RENDICONTO GENERALE

Periodo di esercizio dell'attività

I valori iscritti nel Rendiconto Generale per l'esercizio 2015 rendono conto della gestione di competenza e dei residui e rappresentano finanziariamente gli atti e i fatti gestionali intervenuti nel corso dell'esercizio 2015 rendicontandone anche l'aspetto economico.

Attività svolta

L'attività dell'Ente Parco è stata esercitata nel rispetto dei fini istituzionali disposti negli art. 5 e 6 del D.P.R. del 6 Ottobre 1999 istitutivo dell'Ente e, più nello specifico:

- tutela e valorizzazione del territorio con particolare riferimento al sostegno agli agricoltori, rivestendo, la viticoltura, un ruolo di fondamentale importanza per il mantenimento dell'assetto idrogeologico e della valenza paesaggistica del territorio terrazzato delle Cinque Terre;
- individuazione azioni necessarie per l'individuazione delle criticità derivanti dalle pressioni degli ungulati nel territorio del Parco;
- azioni del Marchio di Qualità Ambientale atte a garantire la qualità ambientale;
- prosecuzione degli studi sull'impatto antropico da pressione turistica nelle aree protette in relazione alla Direttiva agli Enti Parco Nazionali delle attività dirette alla conservazione della Biodiversità;
- valorizzazione dell'Area Marina Protetta;
- divulgazione ed implementazione azioni del Centro Educazione Ambientale.

Criteri di formazione del Bilancio

I criteri di formazione del bilancio e la relativa valutazione delle poste finanziarie, trovano riferimento nella nota integrativa al bilancio che supporta gli allegati contabili "decisionale" e "gestionale" come previsto dall'art.39 c.1,2 del D.P.R. 97/2003.

Valori iscritti a bilancio

I valori iscritti nella relazione tecnica sono espressi con decimali, mentre i valori nelle tavole esplicative sono espressi in unità di euro con arrotondamento dei decimali alla unità inferiore o superiore.

Riaccertamento dei residui

L'operazione di riaccertamento dei residui attivi e passivi effettuata da questo Ente, di cui alla Deliberazione del Presidente n.32 del 15.06.2016, ha interessato tutte le poste contabili che concorrono alla determinazione del risultato di amministrazione. La rideterminazione ha avuto per oggetto sia i residui passivi che i residui attivi risultanti alla data del 31/12/2015.



ANALISI DELLE VOCI DEL CONTO DEL BILANCIO**GESTIONE FINANZIARIA**

Di seguito si illustra il rendiconto di cassa per l'anno 2015 e le relative risultanze con il conto del tesoriere dell'Ente "Cassa di Risparmio della Spezia s.p.a.".

CONTO DI TESORERIA

Fondo di cassa ad inizio anno

€ 2.337.588,92

RENDICONTO DI CASSA - RISCOSSIONI

	Di competenza	In c/residui	Totale
Correnti	12.468.016,09	239.138,45	12.707.154,54
Conto capitale	0,00	29.889,85	29.889,85
Area marina Protetta	219.218,92	214.182,63	433.401,55
Partite di giro	165.303,09	0,00	165.303,09
TOTALE	12.852.538,10	483.210,93	13.335.749,03

RENDICONTO DI CASSA - PAGAMENTI

	Di competenza	In c/residui	Totale
Correnti	10.260.069,82	1.169.500,13	11.429.569,95
Conto capitale	31.587,04	811.357,35	842.944,39
Area marina Protetta	124.755,96	199.204,24	323.960,20
Partite di giro	165.303,09	41,70	165.344,79
TOTALE	10.581.715,91	2.180.103,42	12.761.819,33

Fondo di cassa iscritto in Bilancio al 31.12.2015

€ 2.911.518,62

Nell'Ente non è al momento istituito il servizio di cassa interno (cassa economale).



CONTO CONSUNTIVO 2015
GESTIONE FINANZIARIA
ENTRATE

Entrate Correnti	Accertamenti di competenza A	Incassi c/competenza B	Residui attivi a fine esercizio dalla competenza C= A-B	Residui attivi al 01.01.2015 D	Riscossioni c/residuo E	Insussistenze di attivo F	Residui attivi a fine esercizio da residui G= D-E-FE	Residui attivi complessivi C+G
Trasferimenti da parte dello Stato	2.793.606,98	2.668.606,98	125.000,00	0,00	0,00	0,00	0,00	125.000,00
Trasferimenti da parte delle Regioni	1.500,00	1.500,00	0,00	0,00	0,00	0,00	0,00	0,00
Trasferimenti da parte dei Comuni e delle Province	5.150,00	150,00	5.000,00	45.000,00	8.190,72	0,00	36.809,28	41.809,28
Entrate per vendita di beni e servizi	9.828.974,30	9.768.935,84	60.038,46	7.282.480,43	192.209,79	9.562,15	7.080.708,49	7.140.746,95
Redditi e proventi patrimoniali	454,93	454,93	0,00	36.600,00	36.600,00	0,00	0,00	0,00
Recuperi e rimborsi diversi	27.051,98	27.051,98	0,00	6.468,59	2.137,94	3.683,65	647,00	647,00
Entrate non classificabili in altre voci	1.316,36	1.316,36	0,00	3.171,00	0,00	0,00	3.171,00	3.171,00
Totale Entrate Correnti	12.658.054,55	12.468.016,09	190.038,46	7.373.720,02	239.138,45	13.245,80	7.121.335,77	7.311.374,23

Parco Nazionale delle Cinque Terre

Entrate Conto Capitale	Accertamenti di competenza A	Incessi c/competenza B	Residui attivi a fine esercizio dalla competenza C= A-B	Residui attivi al 01.01.2015 D	Riscossioni c/residuo E	Insussistenze di attivo F	Residui attivi a fine esercizio da residui G= D-E-F	Residui attivi complessivi C+G
Trasferimento dello Stato	0,00	0,00	0,00	0,00	0,00	0,00	0,00	0,00
Trasferimenti da Regione Liguria	0,00	0,00	0,00	9.400,00	0,00	0,00	9.400,00	9.400,00
Trasferimenti da Comuni e Province	0,00	0,00	0,00	0,00	0,00	0,00	0,00	0,00
Trasferimenti da Altri Enti	0,00	0,00	0,00	316.407,64	28.889,85	286.517,79	0,00	0,00
Totale Entrate Conto Capitale	0,00	0,00	0,00	325.807,64	28.889,85	286.517,79	9.400,00	9.400,00

Entrate AMP	Accertamenti di competenza A	Incessi c/competenza B	Residui attivi a fine esercizio dalla competenza C= A-B	Residui attivi al 01.01.2015 D	Riscossioni c/residuo E	Insussistenze di attivo F	Residui attivi a fine esercizio da residui G= D-E-F	Residui attivi complessivi C+G
Contributo ordinario del Ministero dell' Ambiente per AMP	236.858,36	196.858,36	40.000,00	20.000,00	0,00	0,00	20.000,00	60.000,00
Recuperi e rimborsi per AMP	5.124,00	5.124,00	0,00	0,00	0,00	0,00	0,00	0,00
Proventi da sanzioni in AMP	3.797,41	3.797,41	0,00	0,00	0,00	0,00	0,00	0,00

Entrate per diritti di segreteria AMP	13.439,15	13.439,15	0,00	0,00	0,00	0,00	0,00	0,00	0,00	0,00	0,00	0,00
Contributo in conto capitale per A.M.P.	41.000,00	0,00	41.000,00	463.654,07	214.182,63	30,83	249.440,61	290.440,61				
Totale Entrate AMP	300.218,92	219.218,92	81.000,00	483.654,07	214.182,63	30,83	269.440,61	350.440,61				
Entrate Partite di Giro	A	B	C= A-B	D	E	F	G= D-E-F	C+G				
Ritenute erariali al personale	96.411,94	96.411,94	0,00	0,00	0,00	0,00	0,00	0,00				
Ritenute previdenziali e assistenziali	50.573,21	50.573,21	0,00	0,00	0,00	0,00	0,00	0,00				
Restituzione trattenute per conto di terzi	256,00	136,00	120,00	0,00	0,00	0,00	0,00	120,00				
Anticip. Da Fondo economato	0,00	0,00	0,00	0,00	0,00	0,00	0,00	0,00				
Ritenute acconto su prestaz. Prof. Li	18.181,94	18.181,94	0,00	0,00	0,00	0,00	0,00	0,00				
Totale Entrate Partite di Giro	165.423,09	165.303,09	120,00	0,00	0,00	0,00	0,00	120,00				
Totale Generale	13.123.696,56	12.852.538,10	271.158,46	8.183.181,73	483.210,93	299.794,42	7.400.176,38	7.671.334,84				

GESTIONE DI COMPETENZA**ENTRATE****ENTRATE CORRENTI**

La composizione delle entrate correnti di cui al titolo I° risulta la seguente:

Entrate Correnti	Accertamenti	Incassi c/competenza	Residui attivi a fine esercizio
Trasferimenti da parte dello Stato	2.793.606,98	2.668.606,98	125.000,00
Trasferimenti da parte delle Regioni	1.500,00	1.500,00	0,00
Trasferimenti da parte dei Comuni e delle Province	5.150,00	150,00	5.000,00
Entrate per vendita di beni e servizi	9.828.974,30	9.768.935,84	60.038,46
Redditi e proventi patrimoniali	454,93	454,93	0,00
Recuperi e rimborsi diversi	27.051,98	27.051,98	0,00
Entrate non classificabili in altre voci	1.316,36	1.316,36	0,00
Totale	12.658.054,55	12.468.016,09	190.038,46

Trasferimenti dallo Stato euro 2.793.606,98 di cui incassati euro 2.668.606,98 in particolare:

Al capitolo 3010 "Contributo ordinario del Ministero dell'Ambiente" sono stati accertati euro 2.296.120,11, che risultano incassati, relativi all'esercizio finanziario 2015 di cui alla nota prot.n.0009040/PNM del 08/05/2015 del Ministero dell'Ambiente, euro 105.000,00 che risultano da incassare, relativi a fondi del Ministero dell'Ambiente della Tutela del Territorio e del Mare da destinarsi ad attività individuate dalla Direttiva del Ministro n.48234 del 21/10/2013 ed euro 40.000,00 relativi al finanziamento "Expo e territori" di cui alla nota prot.n.0008384/PNM del 29/04/2015 del cui importo risultano da incassare euro 20.000,00 ultima tranche del contributo concesso.

Al capitolo 3020 "contributi del Ministero dell'Ambiente per i parchi di nuova istituzione" sono stati accertati e incassati euro 327.385,75 ai sensi della Legge 344/1997;

Al capitolo 3050 "contributo ordinario del Ministero dell'Ambiente per Pianta organica" sono stati accertati e incassati euro 25.101,12.

Trasferimenti da parte delle Regioni euro 1.500,00

Al capitolo 4010 "trasferimenti correnti dalla Regione Liguria" sono stati accertati e incassati euro 1.500,00 riferiti al contributo dalla Regione Liguria per la realizzazione del Presepe luminoso di Manarola (nota Regione Liguria prot.n.PG/2014/241039 del 18/12/2014).

Trasferimenti da parte dei Comuni e delle Province euro 5.150,00

Al capitolo 4020 "trasferimenti da Comuni" sono stati accertati e incassati euro 150,00 in relazione ai contratti stipulati con i comuni del territorio per la messa a disposizione di mezzi di proprietà dell'Ente;

Al capitolo 4030 "trasferimenti correnti da province" sono stati accertati euro 5.000,00 in relazione alla somma che la Provincia dovrà versare all'Ente Parco in virtù della convenzione sottoscritta per

attività, per cui il Parco provvederà per conto dei comuni, di manutenzione dei cigli stradali del territorio (Deliberazione del Presidente n.45 del 16/07/2015), che risultano da incassare.

Entrate derivanti dalla vendita di beni e servizi risultano complessivamente accertati euro 9.828.974,30.

Al capitolo 7050 “altri proventi” sono stati accertati 15.724,60 di cui incassati euro 13.249,60 relativi ai canoni per la gestione dell’Ostello in Loc. Corniglia.

Al capitolo 7080 “*proventi da servizi turistici e articoli promozionali*” sono stati accertati euro 9.813.249,70 di cui incassati euro 9.755.686,24. Tale posta ricomprende tutti i versamenti effettuati da Ambiente Turismo Impresa Consorzio in relazione alla gestione dei servizi offerti all’utenza turistica per la vendita di Carte del Parco e Carte Treno, nonché i versamenti da Trenitalia, da Consorzio Occhioblu e Consorzio 5 Terre.

Redditi e Proventi patrimoniali euro 454,93.

Al capitolo 8030 “*interessi attivi su c.c.*” sono stati accertati e incassati euro 454,93, la voce si riferisce a interessi attivi dall’Istituto Tesoriere Cassa di Risparmio della Spezia S.p.A.

Recuperi e rimborsi diversi euro 27.051,98.

Al capitolo 9010 “*recuperi e rimborsi diversi*” risultano accertati e incassati euro 27.051,98 relativi a rimborsi da utenze e da assicurazione.

Entrate non classificabili in altre voci euro 1.316,36.

Al capitolo 6010 “*entrate varie per diritti di segreteria*” risultano accertati e incassati euro 224,36.

Al capitolo al capitolo 10010 “*proventi per conciliazione ammende*” risultano accertati 1.032,00 non incassati e al capitolo 10030 “*proventi da rilascio di tesserini per la raccolta dei funghi*” sono accertati e incassati euro 60,00.

ENTRATE CONTO CAPITALE

Non sono presenti accertamenti di entrate conto capitale.

ENTRATE PER AREA MARINA PROTETTA – GESTIONI SPECIALI

La composizione delle entrate per Area Marina Protetta di cui al Titolo III risulta la seguente:

Entrate per AMP	Accertamenti	Incassi c/competenza	Residui attivi a fine esercizio
Contributo ordinario del Ministero dell’Ambiente per A.M.P.	236.858,36	196.858,36	40.000,00
Recuperi e rimborsi diversi per l’Area Marina Protetta	5.124,00	5.124,00	0,00
Proventi da sanzioni per violazioni in AMP	3.797,41	3.797,41	0,00
Entrate per diritti di segreteria AMP	13.439,15	13.439,15	0,00
Contributo in conto capitale per A.M.P.	41.000,00	0,00	41.000,00
Totale	300.218,92	219.218,92	81.000,00

Cap.23010 “*contributo ordinario del Ministero dell’Ambiente per A.M.P.*” euro 236.858,36 di cui euro 105.216,25 incassati per Riparto per Area Marina Protetta per l’esercizio 2015, euro 46.549,43 in relazione al contributo assegnato dal Ministero dell’Ambiente della Tutela del Territorio e del

Mare per la gestione del battello spazzamare di cui alla nota prot. n.0003258 PNM del 23/02/2015 DIV VII che risultano incassati, euro 45.092,68 incassati in relazione alla quota integrazione riparto 2015 per Area Marina Protetta di cui alla nota prot.n.0022511/PNM del 13/11/2015 - Div.II ed euro 40.000,00 accertati ma non incassati in relazione al finanziamento relativo alla direttiva sulle attività individuate per le Aree Marine Protette, in relazione alla Direttiva Biodiversità.

Cap.23030 "recuperi e rimborsi diversi per l'Area Marina Protetta" accertati e incassati euro 5.124,00 in relazione alle somme da ricevere per rimborso Area Marina Protetta.

Cap.23035 "proventi da sanzioni per violazioni in AMP" accertati e incassati euro 3.797,11.

Cap. 23045 "entrate per diritti di segreteria AMP" accertati e incassati euro 13.439,15 derivanti dal versamento dei diritti di segreteria per Area Marina Protetta a seguito dell'approvazione del D.M. 24.02.2015 avente ad oggetto "Approvazione Regolamento di Esecuzione ed Organizzazione dell'Area Marina Protetta delle Cinque Terre", pubblicato sulla Gazzetta Ufficiale n. 62 del 16 marzo 2015.

Cap.23050 "contributo in conto capitale per l'Area Marina Protetta" accertati euro 41.000,00 in relazione al finanziamento concesso dal Ministero dell'Ambiente della Tutela del Territorio e del Mare per dotazioni strutturali per l'area marina protetta di cui alla nota prot.n.0001653/PNM del 02/02/2015 DIV IV.

ENTRATE PARTITE DI GIRO

La composizione delle entrate per partite di giro di cui al Titolo IV risulta la seguente:

Entrate per Partite di Giro	Accertamenti	Incassi c/competenza	Residui attivi a fine esercizio
Ritenute erariali al personale	96.411,94	96.411,94	0,00
Ritenute previdenziali e assistenziali	50.573,21	50.573,21	0,00
Ritenute Varie	0,00	0,00	0,00
Restituzione trattenute per conto di terzi	256,00	136,00	120,00
Anticip. Da Fondo economato	0,00	0,00	0,00
Anticipazioni Varie	0,00	0,00	0,00
Ritenute acconto su prestaz. Prof.li	18.181,94	18.181,94	0,00
Totale	165.423,09	165.303,09	120,00

GESTIONE RESIDUI ATTIVI**ENTRATE****ENTRATE CORRENTI**

Entrate correnti	Esistenti al 1.1.2015	Riscossi	Insussistenze di attivo	Da riscuotere al 31.12.2015
Trasferimenti correnti da parte dello Stato	0,00	0,00	0,00	0,00
Trasferimenti da parte delle Regioni	0,00	0,00	0,00	0,00
Trasferimenti da parte dei Comuni e delle Province	45.000,00	8.190,72	0,00	36.809,28
Entrate per vendita di beni e servizi e altri prov.	7.282.480,43	192.209,79	9.562,15	7.080.708,49
Redditi e proventi patrimoniali	36.600,00	36.600,00	0,00	0,00
Recuperi e rimborsi diversi	6.468,59	2.137,94	3.683,65	647,00
Entrate non classificabili in altre voci	3.171,00	0,00	0,00	3.171,00
Totale	7.373.720,02	239.138,45	13.245,8	7.121.335,77

Alla categoria **“Trasferimenti da parte dei Comuni e delle Province”** residuano al capitolo 4020 **“trasferimenti correnti da comuni”** euro 36.809,28, provenienti, da esercizi precedenti, di cui euro 35.000,00 relativi a quote parte delle spese di gestione e funzionamento dell’Ufficio Informazioni Turistiche che il Comune della Spezia, Comune di Lerici e il Comune di Portovenere, ognuno per le quote di propria competenza, erogheranno all’Ente ed euro 1.809,28, provenienti da residui dell’esercizio 2013, per le quote provenienti dall’accordo operativo precedente.

Alla categoria **“Entrate derivanti dalla vendita di beni e dalla prestazione di servizi”** residuano complessivamente euro 7.080.708,49.

Al capitolo 7080 **“proventi da servizi turistici e articoli promozionali”** residuano euro 7.080.708,49 risulta proveniente dai residui dell’esercizio 2014 e precedenti.

In particolare risultano mantenuti a titolo prudenziale, per i crediti vantati dal Parco nei confronti della Cooperativa Via dell’Amore, gli accertamenti nn. 348/2008 per l’importo di euro 827.631,98, 349/2008 per l’importo di euro 176.100,00, 359/2008 per l’importo di euro 1.000.000,00, 382/2009 per l’importo di euro 1.500.000,00, 409 esercizio 2009 per l’importo di euro 1.000.000,00, 425 esercizio 2010 per l’importo di euro 1.472.507,40 iscritti a bilancio negli esercizi antecedenti alle gestioni commissariali dell’Ente.

L’accertamento n.505 esercizio 2011 per l’importo di euro 1.088.041,30, rilevato contabilmente a bilancio nell’ambito della gestione commissariale, quale residuo credito ancora da incassare nei confronti della Cooperativa Vernazza 2000 e della cooperativa Le Ragazze del Parco come definito dai Piani di Rientro sottoscritti dal Commissario Dr. Cosentino ed i legali rappresentanti delle due cooperative. (L’accertamento iniziale è stato assunto pari ad euro 1.262.207,96 e risultano incassate somme pari ad euro 174.166,66 rev.n.93 del 16/08/2011, n.218 e n.219 del 21/11/2011, n.219 del 10/12/2012).

E provenienti dalla attuale gestione, successiva alle commissariali, l'accertamento n.876 esercizio 2013 che rileva i crediti assunti a bilancio nei confronti del STL Cinque Terre Riviera Spezzina in relazione al Progetto di cui alla D.G.R. n.587 del 24/05/2013 – Sviluppo e integrazione del centro accoglienza del Parco Nazionale delle Cinque Terre come Centro Accoglienza, per il quale STL mette a disposizione dell'Ente Parco detta somma per il potenziamento del punto informativo dell'Ente presso la stazione ferroviaria della Spezia anche al fine di valorizzare le produzioni tipiche locali e la viticoltura (nota prot.n.8220 del 04/10/2013); nonché l'accertamento n.1823 esercizio 2014 che rileva i crediti assunti a bilancio nei confronti del Consorzio Occhio blu Levante informa in relazione alle fatture attive emesse nei loro confronti per le attività di vendita delle Cinque Terre Card.

Alla cat. **“Recuperi e rimborsi diversi”** al cap.9010 **“recuperi e rimborsi diversi”** residuano euro 647,00 relativi a rimborsi da ricevere.

Alla cat. **“Entrate non classificabili in altre voci”** al cap.10010 **“proventi per conciliazioni ammende”** residuano euro 3.171,00.

ENTRATE CONTO CAPITALE

Entrate conto capitale	Esistenti al 1.1.2015	Riscossi	Insussistenze di attivo	Da riscuotere al 31.12.2015
Contributo straordinario per l'amministrazione generale	0,00	0,00	0,00	0,00
Contributi straordinari della Regione Liguria	9.400,00	0,00	0,00	9.400,00
Contributo in conto capitale da altri enti del settore pubblico	316.407,64	29.889,85	286.517,79	0,00
Totale	325.807,64	29.889,85	286.517,79	9.400,00

Cat. **“Trasferimenti dalla Regione Liguria”** cap.16010 **“Contributi straordinari della Regione Liguria”** euro 9.400,00 in relazione al contributo assegnato dalla Regione Liguria per Programma Regionale di Sviluppo Rurale – Misura 216 (sostegno agli investimenti non produttivi nei terreni agricoli) Domanda di aiuto n.94751877112, comunicato con nota prot.n. PG/2014/80436 del 17/04/2014;

ENTRATE PER AREA MARINA PROTETTA – GESTIONI SPECIALI

Entrate per AMP	Esistenti al 1.1.2015	Riscossi	Insussistenze di attivo	Da riscuotere al 31.12.2015
Contributo ordinario del Ministero dell'Ambiente per A.M.P.	20.000,00	0,00	0,00	20.000,00
Proventi da sanzioni per violazioni in AMP	0,00	0,00	0,00	0,00
Contributi per AMP dalla Regione Liguria	0,00	0,00	0,00	0,00
Contributi in c/capitale per AMP	463.654,07	214.182,63	30,83	249.440,61
Totale	483.654,07	214.182,63	30,83	269.440,61

Alla cat. **“Gestioni Speciali”** residuano complessivamente euro 269.440,61.

Al capitolo 23010 **“contributo ordinario del Ministero dell’Ambiente per Area Marina Protetta”** euro 20.000,00 relativi all’assegnazione da parte del Ministero dell’Ambiente della Tutela del Territorio e del Mare del finanziamento relativo all’esercizio finanziario 2012 – Programma di gestione ISEA, comunicato con nota prot. 0051647 – 24/12/2012 – PNM-IV.

Al capitolo 23050 **“Contributo in conto capitale per l’Area Marina Protetta”** euro 249.440,61 di cui euro 12.741,54 dall’esercizio 2014 in relazione all’assegnazione da parte del Ministero dell’Ambiente della Tutela del Territorio e del Mare del finanziamento per la valorizzazione della rete delle AMP che si affacciano nell’area specialmente protetta del **“Santuario dei Cetacei”**, comunicato con nota prot. 0050140/PNM del 26/11/2013 – DIV IV, euro 53.000,00 in relazione al contributo assegnato dal Ministero dell’Ambiente e della Tutela del Territorio e del Mare per dotazioni strutturali Area Marina Protetta delle Cinque Terre, comunicato con nota prot.n.0000817/PNM del 16/01/2014 DIV. IV ed euro 183.699,07 relativi a risorse economiche finalizzate alla sistemazione degli accessi a mare, come autorizzato con nota del Ministero Ambiente e della Tutela del Territorio e del Mare protocollo PNM/2011/0022280 del 27/10/2011.

INSUSSISTENZE DELL’ATTIVO

Di seguito si riportano gli estremi delle insussistenze dell’attivo rilevate in sede di riaccertamento di bilancio.

Capitolo	Anno	Accertamento	Descrizione	Importo da eliminare (in euro)	Motivazione eliminazione
7080	2013	640	Provviszioni per vendita biglietti etf/fasce dic.2012 -gen-mag. 2013	4.100,97	Diminuzione accertamento per minore entità della provvigione
7080	2013	844	Provviszioni per vendita biglietti etf/fasce nov.2013	5.183,67	Diminuzione accertamento per minore entità della provvigione
7080	2014	1831	Biglietti etf/fasce 2014	277,51	Diminuzione accertamento per minore incasso su biglietti etf/fasce
9010	2014	1826	Polizza grandine	3.683,65	Diminuzione accertamento entrata su rimborsi da privati
18010	2010	423	Prog. Vitour	286.517,79	Diminuzione accertamento per definita entità dei contributi Stato/UE rilevati a conclusione del progetto Vitour (*1) vedi nota a margine
23050	2013	878	Contributo MATTM	30,83	Diminuzione accertamento per regolarizzazione contributo ministeriale
Totale				299.794,42	

Note

-(*)1 Progetto Vitour Landscape, programma relativo ai paesaggi rurali terrazzati, coltivati a vite e patrocinati dall'Unesco; intervento finanziato dall'Unione Europea. Nella parte spesa è stato analogamente rilevata la minore entità dell'impegno di spesa di pari importo per le parti finanziate dal contributo oltre ad euro 23.513,41 in relazione alle minori spese assunte a carico dell'Ente per un complessivo ammontare pari ad euro 310.031,20 (complessivamente il progetto è stato realizzato per l'importo di euro 1.980.000,00).



USCITE

Uscite Correnti	Impegni di competenza A	Pagamenti c/competenza B	Residui passivi a fine esercizio dalla competenza C=A-B	Residui passivi al 01.01.2015 D	Pagamenti c/residuo E	Insussistenze di passivo F	Residui passivi a fine esercizio da residui G=D-E-F	Residui passivi complessivi C+G
Uscite per gli organi dell'Ente	53.643,14	50.248,61	3.394,53	10.055,97	3.135,92	6.920,05	0,00	3.394,53
Oneri per il personale in attività di servizio	442.824,39	403.217,29	39.607,10	21.879,68	346,79	0,00	21.532,89	61.139,99
Uscite per l'acquisto di beni di consumo e di servizi	10.269.270,17	8.753.731,86	1.515.538,31	1.923.328,25	956.171,96	137.593,29	829.563,00	2.345.101,31
Uscite per prestazioni istituzionali	536.088,39	84.703,55	451.384,84	276.001,36	128.772,08	1.126,68	146.102,60	597.487,44
Oneri finanziari	42.360,86	42.360,86	0,00	500,00	117,72	365,93	16,35	16,35
Oneri tributari	661.462,41	658.065,24	3.397,17	726,30	696,30	30,00	0,00	3.397,17
Restituzione e rimborsi diversi	0,00	0,00	0,00	0,00	0,00	0,00	0,00	0,00
Uscite non classificabile in altre voci	295.636,20	267.742,41	27.893,79	84.664,80	80.259,36	2.305,26	2.100,18	29.993,97
Accantonamento al Trattamento di Fine Rapporto <i>nelle Cinque Terre</i>	0,00	0,00	0,00	0,00	0,00	14	0,00	0,00
Totale Uscite Correnti	12.301.285,56	10.260.069,82	2.041.215,74	2.317.156,36	1.169.500,13	148.341,21	999.315,02	3.040.530,76

Uscite Conto Capitale	Impegni di competenza A	Pagamenti c/competenza B	Residui passivi a fine esercizio dalla competenza C=A-B	Residui passivi al 01.01.2015 D	Pagamenti c/residuo E	Insussistenze di passivo F	Residui passivi a fine esercizio da residui G=D-E-F	Residui passivi complessivi C+G
Acquisizione di beni ad uso durevole ed opere immobiliari	228.011,59	31.587,04	196.424,55	6.809.239,50	811.357,35	741.336,12	5.256.546,03	5.452.970,58
Acquisto di immobilizzazioni tecniche	0,00	0,00	0,00	87.600,00	0,00	8,80	87.591,20	87.591,20
Totale Uscite Conto Capitale	228.011,59	31.587,04	196.424,55	6.896.839,50	811.357,35	741.344,92	5.344.137,23	5.540.561,78

Uscite AMP	Impegni di competenza A	Pagamenti c/competenza B	Residui passivi a fine esercizio dalla competenza C=A-B	Residui passivi al 01.01.2015 D	Pagamenti c/residuo E	Insussistenze di passivo F	Residui passivi a fine esercizio da residui G=D-E-F	Residui passivi complessivi C+G
Funzionamento ordinario dell'Area Marina Protetta	272.681,85	117.744,68	154.517,17	235.249,71	102.830,38	2.944,02	129.475,31	283.992,48
Spese straordinarie per il funzionamento dell'A.M.P.	41.000,00	7.011,28	33.988,72	196.454,34	71.466,24	1.839,00	123.149,10	157.137,82
Progetti di promozione per A.M.P.	0,00	0,00	0,00	30.517,96	24.907,62	5.610,34	0,00	0,00
Totale Uscite AMP	313.681,85	124.755,96	188.505,89	462.222,01	199.204,24	10.393,36	252.624,41	441.130,30

Uscite Partite di Giro	Impegni di competenza A	Pagamenti c/competenza B	Residui passivi a fine esercizio dalla competenza C=A-B	Residui passivi al 01.01.2015 D	Pagamenti c/residuo E	Insistenze di passivo F	Residui passivi a fine esercizio da residui G=D-E-F	Residui passivi complessivi C+G
Ritenute erariali al personale	96.411,94	96.411,94	0,00	0,00	0,00	0,00	0,00	0,00
Ritenute previdenziali e assistenziali	50.573,21	50.573,21	0,00	0,00	0,00	0,00	0,00	0,00
Ritenute Varie	0,00	0,00	0,00	0,00	0,00	0,00	0,00	0,00
Restituzione trattenute per conto di terzi	256,00	136,00	120,00	0,00	0,00	0,00	0,00	120,00
Anticip. Da Fondo economato	0,00	0,00	0,00	0,00	0,00	0,00	0,00	0,00
Anticipazioni Varie	0,00	0,00	0,00	41,70	41,70	0,00	0,00	0,00
Ritenute acconto su prestaz. Prof. li	18.181,94	18.181,94	0,00	0,00	0,00	0,00	0,00	0,00
Totale Uscite Partite di Giro	165.423,09	165.303,09	120,00	41,70	41,70	0,00	0,00	120,00
Totale Generale	13.007.982,09	10.581.715,91	2.426.266,18	9.676.259,57	2.180.103,42	900.079,49	6.596.076,66	9.022.342,84

GESTIONE DI COMPETENZA**USCITE****USCITE CORRENTI**

La composizione delle uscite correnti di cui al titolo I° risulta come segue:

Uscite Correnti	Impegni	Pagamenti c/competenza	Residui passivi a fine esercizio
Compensi organi istituzionali	53.643,14	50.248,61	3.394,53
Spese per il personale	442.824,39	403.217,29	39.607,10
Acquisto beni e servizi	10.269.270,17	8.753.731,86	1.515.538,31
Spese per interventi istituzionali	536.088,39	84.703,55	451.384,84
Oneri finanziari	42.360,86	42.360,86	0,00
Oneri tributari	661.462,41	658.065,24	3.397,17
Uscite non classificabili in altre voci	295.636,20	267.742,41	27.893,79
Totale	12.301.285,56	10.260.069,82	2.041.215,74

Alla cat. “**Compensi organi istituzionali**” sono stati complessivamente impegnati euro 53.643,14 di cui pagati euro 50.248,61. La posta ricomprende le indennità spettanti al Presidente, al Collegio dei Revisori dei Conti ed i relativi rimborsi.

Alla cat. “**Spese per il personale**” sono stati complessivamente impegnati euro 442.824,39 di cui pagati euro 403.217,29. La posta fa riferimento alle spese sostenute per il personale in servizio presso l’Ente.

Alla cat. **Acquisto beni e servizi** sono stati complessivamente impegnati euro 10.269.270,17 di cui pagati euro 8.753.731,86. La voce ricomprende i seguenti capitoli di spesa:

Capitolo	Impegni a competenza	Pagato c/competenza	Residuo
4010 - Manutenzione ordinaria e acquisizione attrezzature tecniche ad uso ufficio	21.853,36	12.803,67	9.049,69
4020 - Acquisto di libri, riviste, giornali ed altre pubblicazioni sia cartacee sia informatiche	0,00	0,00	0,00
4030 - Acquisto di materiale di consumo e noleggio di materiale tecnico	2.371,68	2.371,68	0,00
4060 - Spese per accertamenti sanitari	0,00	0,00	0,00
4080 - Spese per servizi informatici	28.000,00	23.610,11	4.389,89

4110 - Fitto locali	122.331,26	54.001,59	68.329,67
4130 - Spese generali per uffici	26.508,04	21.036,64	5.471,40
4140 - Spese per studi indagini e rilevazioni	26.600,00	21.600,00	5.000,00
4150 - Spese per l'organizzazione e la partecipazione a convegni, congressi, mostre, gemellaggi, scambi culturali, iniziative sociali e sportive e altre manifestazioni	2.500,00	1.000,00	1.500,00
4160 - Spese telefoniche	14.974,93	6.919,02	8.055,91
4170 - Manutenzione, noleggio ed esercizio mezzi di trasporto	5.398,10	5.398,10	0,00
4180 - Premi assicurativi	59.587,61	59.587,61	0,00
4200 - Combustibile ed energia elettrica per riscaldamento e conduzione impianti tecnici	33.262,14	26.288,02	6.974,12
4240 - Spese varie per attività di carattere informativo e di sperimentazione	125.041,59	113.873,84	11.167,75
4250 - Spese connesse alla prevenzione e sorveglianza antincendio e rete sentieristica	29.411,16	6.965,63	22.445,53
4260 - Spese per attività divulgative a scopo didattico e culturale e C.E.A. del Parco	103.641,69	47.433,20	56.208,49
4270 - Spese per il Corpo Forestale dello Stato ed il Coordinamento Territoriale Ambientale	105.638,97	46.954,11	58.684,86
4280 - Spese per consulenze tecniche ed amministrative diverse	9.444,03	5.151,03	4.293,00
4300 - Spese correlate ai servizi, fruizione territoriale, iniziative economiche, mobilità, promozione, articoli destinati alla vendita	9.007.922,15	8.194.466,65	813.455,50
4310 - Spese urgenti per il ripristino di situazioni di degrado	364.974,72	81.057,82	283.916,90

4330 - Manutenzione ordinaria su immobili	29.808,74	23.213,14	6.595,60
4340 - Spese per l'attivazione di un sistema di gestione ambientale per il raggiungimento della registrazione EMAS	150.000,00	0,00	150.000,00
Totale	10.269.270,17	8.753.731,86	1.515.538,31

Alla cat. **“Spese per prestazioni istituzionali”** sono stati complessivamente impegnati euro 536.088,39 di cui pagati euro 84.703,55. La voce ricomprende i seguenti capitoli di spesa:

Cap.5010 “fondo per borse di studio ed attività di ricerca” euro 25.000,00, l'importo è relativo alla convenzione stipulata con l'Università di Genova per una borsa di studio.

Cap.5030 “abbattimenti selettivi e danni fauna” euro 89.117,34 di cui pagate euro 46.535,74, la posta è relativa a spese sostenute per danni cagionati da cinghiali, nonché agli interventi programmati per effettuare abbattimenti selettivi;

Cap.5090 “spese per l'organizzazione di campi di attività naturalistica, stage, ecc.” euro 206.203,32 per attività e iniziative legate alle Direttive sulla Biodiversità del Ministero dell'Ambiente.

Cap.5100 “attività ed iniziative di carattere istituzionale” euro 53.941,00, l'importo impegnato ricomprende attività di presidio civile del territorio ed altre attività di carattere istituzionale.

Cap.5110 “quote associative diverse” euro 9.000,00 comprende il versamento della quota a Federparchi.

Cap. 5120 “attività relative al bilancio di sostenibilità” euro 35.000,00, l'importo impegnato è relativo alle azioni da avviare per il raggiungimento di una rendicontazione di sostenibilità per l'Ente Parco Nazionale delle Cinque Terre al fine di rafforzare le relazioni tra l'Ente Parco e i soggetti del territorio e favorendo una partecipazione consapevole e informata atta a chiarire la definizione della missione del Parco e delle sue priorità, in collaborazione con Federparchi;

Cap. 5130 “attività per l'avvio e la gestione per l'approvazione del piano del parco e la gestione del piano del sic” euro 117.826,73.

Alla cat. **“Oneri finanziari”** sono stati complessivamente impegnati euro 42.360,86 interamente pagati, relativi al cap.7010 “*commissioni, spese bancarie ed interessi*”.

Alla cat. **“Oneri tributari”** sono stati complessivamente impegnati euro euro 661.462,41 di cui euro 658.065,24 pagati. La voce ricomprende i seguenti capitoli di spesa:

Cap.8010 “*imposte, tasse e tributi vari*” impegnati euro 14.998,08 di cui pagati euro 11.600,91;

Cap.8020 “*I.R.A.P.*” euro 39.378,74 interamente pagati.

Cap.8030 “*Iva a debito per liquidazioni periodiche su operazioni commerciali*” euro 607.085,59 interamente pagati.

Alla cat. **“Uscite non classificabili in altre voci”** sono stati complessivamente impegnati euro 295.636,20 di cui euro 267.742,41 pagati. La voce ricomprende:

Cap.10010 “*spese per liti e arbitraggi*” euro 167.500,00 di cui pagati euro 139.606,21, nella voce sono allocati gli oneri afferenti spese per arbitraggi e costi di giustizia a tutela delle ragioni dell'Ente.

Cap.10060 “*somme da versare allo Stato*” euro 128.136,20 interamente pagati riferiti ai versamenti, effettuati in ottemperanza alle disposizioni normative, relativi all'esercizio 2015.

USCITE CONTO CAPITALE

Uscite conto capitale	Impegni	Pagamenti c/competenza	Residui passivi a fine esercizio
Riqualificazione paesistica per il miglioramento dei sentieri, dei terrazzamenti e della fruizione territoriale delle Cinque Terre	0,00	0,00	0,00
Progetto Life + Farenait	0,00	0,00	0,00
Trasferimenti ai comuni per manutenzioni straordinarie su sentieri	228.011,59	31.587,04	196.424,55
Totale	228.011,59	31.587,04	196.424,55

L'importo rilevato al cap.11314 "Trasferimenti ai comuni per manutenzioni straordinarie su sentieri" per euro 228.011,59 è relativo a somme da erogare alle amministrazioni comunali del territorio quale sostegno ad azioni sul territorio di cui pagati euro 31.587,04.

USCITE PER AREA MARINA PROTETTA

La composizione delle uscite per Area Marina Protetta di cui al titolo III° risulta:

Uscite per AMP	Impegni	Pagamenti c/competenza	Residui passivi a fine esercizio
Funzionamento ordinario dell'Area Marina Protetta	272.261,85	117.744,68	154.517,17
Spese straordinarie per il funzionamento dell'A.M.P.	41.000,00	7.011,28	33.988,72
Totale	313.261,85	124.755,96	188.505,89

Gli impegni rilevati al capitolo 22070 "Funzionamento ordinario dell'Area Marina Protetta" per l'importo di euro 272.261,85, di cui pagati euro 117.744,68, sono relativi alle attività di gestione dell'Area Marina., alla gestione del battello spazzamare, e alle attività legate alla contabilità ambientale.

Gli impegni rilevati al capitolo 22080 "Spese straordinarie per il funzionamento dell'A.M.P." per l'importo di euro 41.000,00 sono relativi all'intervento per dotazioni strutturali AMP.

USCITE PER PARTITE DI GIRO

La consistenza delle uscite per partite di giro di cui al titolo IV° risulta:

Uscite per partite di giro	Impegni	Pagamenti c/competenza	Residui passivi a fine esercizio
Ritenute erariali al personale	96.411,94	96.411,94	0,00
Ritenute previdenziali e assistenziali	50.573,21	50.573,21	0,00
Restituzione trattenute per conto terzi	256,00	136,00	120,00
Anticipazione fondo economato	0,00	0,00	0,00
Ritenute d'acconto su prest. prof.li	18.181,94	18.181,94	0,00
Totale	165.423,09	165.303,09	120,00

GESTIONE DEI RESIDUI PASSIVI**USCITE****USCITE CORRENTI**

Uscite correnti	Esistenti al 1.1.2015	Pagate	Insussistenze di passivo	Da pagare al 31.12.2015
Compensi organi istituzionali	10.055,97	3.135,92	6.920,05	0,00
Spese per il personale	21.879,68	346,79	0,00	21.532,89
Uscite per l'acquisto di beni di consumo e di servizi	1.923.328,25	956.171,96	137.593,29	829.563,00
Spese per prestazioni istituzionali	276.001,36	128.772,08	1.126,68	146.102,60
Oneri finanziari	500,00	117,72	365,93	16,35
Oneri tributari	726,30	696,30	30,00	0,00
Uscite non classificabili in altre voci	84.664,80	80.259,36	2.305,26	2.100,18
Totale	2.317.156,36	1.169.500,13	148.341,21	999.315,02

Alla categoria *“Oneri per il personale in attività di servizio”* residuano euro 21.532,89 dall'esercizio 2014, in relazione agli importi per il trattamento accessorio al personale dipendente.

Alla categoria *“Uscite per l'acquisto di beni di consumo e di servizi”* residuano euro 829.563,00 dagli esercizi precedenti, come riportato nel dettaglio delle poste di bilancio di seguito elencate:

Uscite per l'acquisto di beni di consumo e di servizi	Residui passivi a fine esercizio da residui
4010 - Manutenzione ordinaria e acquisizione attrezzature tecniche ad uso ufficio	368,40
4020 - Acquisto di libri, riviste, giornali ed altre pubblicazioni sia cartacee sia informatiche	0,00
4030 - Acquisto di materiale di consumo e noleggio di materiale tecnico	4.566,79
4060 - Spese per accertamenti sanitari	0,00
4080 - Spese per servizi informatici	1.326,80
4100 - Acquisto vestiario e divise	2.337,56
4110 - Fitto locali	2.302,13
4130 - Spese generali per uffici	1.052,75
4140 - Spese per studi indagini e rilevazioni	1.113,84
4150 - Spese per l'organizzazione e la partecipazione a convegni, congressi, mostre, gemellaggi, scambi culturali, iniziative sociali e sportive e altre	3.000,00

manifestazioni	
4160 - Spese telefoniche	0,00
4170 - Manutenzione, noleggio ed esercizio mezzi di trasporto	0,00
4180 - Premi assicurativi	0,00
4200 - Combustibile ed energia elettrica per riscaldamento e conduzione impianti tecnici	0,00
4240 - Spese varie per attività di carattere informativo e di sperimentazione	2.629,37
4250 - Spese connesse alla prevenzione e sorveglianza antincendio e rete sentieristica	18.770,84
4260 - Spese per attività divulgative a scopo didattico e culturale e C.E.A. del Parco	4.733,60
4270 - Spese per il Corpo Forestale dello Stato ed il Coordinamento Territoriale Ambientale	32.126,42
4280- Spese per consulenze tecniche ed amministrative diverse	15.809,49
4300 - Spese correlate ai servizi, fruizione territoriale, iniziative economiche, mobilità, promozione, articoli destinati alla vendita	133.649,08
4310 - Spese urgenti per il ripristino di situazioni di degrado	452.978,73
4330 - Manutenzione ordinaria su immobili	12.313,20
4340 - Spese per l'attivazione di un sistema di gestione ambientale per il raggiungimento della registrazione EMAS	140.484,00
Totale	829.563,00

Per gli importi di maggior rilievo si precisa quanto segue:

-al capitolo 4300 residuano da residuo somme pari ad euro 133.649,08 in relazione agli impegni assunti nei confronti di Ambiente Turismo Impresa 5 Terre per l'affidamento dei servizi di carattere turistico - naturalistico di accesso, fruizione e valorizzazione delle risorse del territorio del Parco e dell'Amp;

-al capitolo 4310 residuano dagli esercizi precedenti somme pari ad euro 452.978,73 assunte per far fronte a spese di manutenzione ordinaria del territorio del Parco e della rete sentieristica, nell'ambito delle attività istituzionali del Parco per le parti relative alla difesa e salvaguardia del territorio, finanziate anche da introiti propri dell'Ente;

-al capitolo 4340 residuano complessivamente somme pari ad euro 140.484,00 per l'attivazione di un sistema di gestione integrata ambientale per il raggiungimento della registrazione EMAS del Parco.

Alla categoria **“Uscite per prestazioni istituzionali”** residuano euro 146.102,60 dagli esercizi precedenti in particolare:

al capitolo 5010 “Fondo per borse di studio ed attività di ricerca” residuano euro 29.284,00 in relazione alla convenzione siglata con l’Università degli Studi di Genova per lo studio dei suoli ed il monitoraggio delle dinamiche idrogeologiche del bacino idrografico del torrente Vernazzola;

al capitolo 5030 “Abbattimenti selettivi e danni fauna” residuano euro 1.200,00;

al capitolo 5060 “Tabellazione confini del Parco e approntamento segnaletica relativa” residuano euro 5.271,15;

al capitolo 5090 “Spese per l’organizzazione di campi di attività naturalistica, stage, ecc.” residuano euro 82.407,86 in relazione alle azioni legate alla Direttiva sulla Biodiversità, attività finanziata dal Ministero dell’Ambiente e della Tutela del Territorio e del Mare;

al capitolo 5100 - Attività e iniziative di carattere istituzionale residuano euro 7.939,59;

al capitolo 5120 “Attività relative al bilancio di sostenibilità” residuano euro 20.000,00 in relazione alle attività per la redazione del bilancio sociale.

Alla categoria **“Oneri finanziari”** residuano euro 16,35.

Alla categoria **“Uscite non classificabili in altre voci”** residuano euro 2.100,18 dagli esercizi precedenti.

USCITE CONTO CAPITALE

Uscite conto capitale	Esistenti al 1.1.2015	Pagate	Insussistenze di passivo	Da pagare al 31.12.2015
Ristrutturazione manufatti per centri di accoglienza e CTA, aree di sosta e segnaletica di base	81.675,94	0,00	77.349,42	4.326,52
Patrimonio boschivo ed agricolo ed attività volte al miglioramento ambientale	252.944,17	0,00	252.944,17	0,00
Interventi sulla raccolta differenziata	5.140,72	0,00	5.140,72	0,00
Spese connesse a contributi da altri enti del settore pubblico	0,00	0,00	0,00	0,00
Interventi per la depurazione e le eventuali strutture connesse	987.578,69	305.697,28	0,00	681.881,41
Strutture per la formazione e l’educazione ambientale anche per l’infanzia	90.782,63	0,00	90.782,63	0,00
Riqualificazione paesistica per il miglioramento dei sentieri, dei terrazzamenti e della fruizione territoriale delle Cinque Terre	4.579.416,67	169.555,60	12,69	4.409.848,38
Interventi atti a fronteggiare i dissesti idrogeologici in atto	113.589,57	52.656,63	0,00	60.932,94
Progetto CO2 NeutrAlp	0,00	0,00	0,00	
Progetto Vitour Landscape	311.049,70	0,00	310.031,20	1.018,50

Progetto Medpan North	0,00	0,00	0,00	0,00
Progetto Marittimo "C.O.R.E.M."	0,00	0,00	0,00	0,00
Progetto Life+ Farenait	20.000,00	20.000,00	0,00	0,00
Trasferimenti ai comuni per manutenzioni straordinarie su sentieri	367.061,41	263.447,84	5.075,29	98.538,28
Acquisti di beni mobili, automezzi, arredi e macchine d'ufficio	87.600,00	0,00	8,80	87.591,20
Totale	6.896.839,50	811.357,35	741.344,92	5.344.137,23

I residui passivi di parte conto capitale provenienti dagli esercizi precedenti ammontano pari ad euro 5.344.137,23.

In particolare si evidenzia che risultano iscritti nei residui della spesa di bilancio:

al capitolo 11010 "Ristrutturazione manufatti per centri di accoglienza e CTA, aree di sosta e segnaletica di base" impegni pari ad euro 4.326,52 per l'ultimazione del progetto infrastrutturale degli ascensori;

al capitolo 11190 "Interventi per la depurazione e le eventuali strutture connesse" residuano impegni pari ad euro 681.881,41 per le realizzazioni di impianti di depurazione in collaborazione con i Comuni del territorio,

al capitolo 11302 "Riqualificazione paesistica per il miglioramento dei sentieri, dei terrazzamenti e della fruizione territoriale delle Cinque Terre" impegni pari ad euro 3.881.856,00, assunti nell'esercizio 2008, antecedente le gestione commissariale, relativi ad interventi infrastrutturali mantenuti a bilancio per un eventuale riprogrammazione in accordo con l'Amministrazione Vigilante, in relazione al termine dei procedimenti giudiziari ancora in corso, impegni pari ad euro 525.365,08 assunti nella gestione commissariale dell'esercizio 2011 in relazione ad interventi sulla rete sentieristica e trasferimenti a Comuni del territorio. Euro 2.627,30 relativi al progetto finanziato dalla Regione Liguria PSR - Misura 216 sostegno agli investimenti non produttivi nei terreni agricoli;

al capitolo 11304 "Interventi necessari a fronteggiare i dissesti idrogeologici in atto" impegni per euro 60.932,94 in relazione ad interventi atti a fronteggiare i dissesti idrogeologici di cui al progetto Dissesti idrogeologici finanziato con decreto della Regione Liguria n. 12 del 17 febbraio 2009, il finanziamento complessivo era pari a 2.000.000,00;

al capitolo 11308 "Progetto Vitour Landscape" impegni per euro 1.018,50. L'impegno assunto al capitolo Progetto Vitour Landscape è riferito ai pagamenti da effettuare a conclusione delle attività legate al progetto.

Al capitolo 11314 "trasferimenti ai comuni per manutenzioni straordinarie su sentieri" residuano impegni pari ad euro 98.538,28 per trasferimenti ai comuni del territorio del Parco per attività di manutenzioni sulla rete sentieristica.

Al capitolo 12070 "Acquisti di beni mobili, automezzi, arredi e macchine d'ufficio" residuano impegni pari ad euro 87.591,20 di cui euro 42.500,00 in relazione all'acquisizione di pulmini antincendio ed euro 45.091,20 per l'acquisto di un fuoristrada da adibire a soccorso.

USCITE PER AREA MARINA PROTETTA – GESTIONI SPECIALI

Uscite per AMP	Esistenti al 1.1.2015	Pagate	Insussistenze di passivo	Da pagare al 31.12.2015
Funzionamento ordinario dell'AMP	235.249,71	102.830,38	2.944,02	129.475,31
Spese straordinarie per il funzionamento dell'A.M.P.	196.454,34	71.466,24	1.839,00	123.149,10
Progetti di promozione	30.517,96	24.907,62	5.610,34	0,00
Totale	462.222,01	199.204,24	10.393,36	252.624,41

I residui passivi per Area Marina Protetta provenienti dagli esercizi precedenti ammontano ad euro 252.624,41.

In particolare si evidenzia che risultano iscritti nei residui della spesa di bilancio:

al capitolo 22070 "Funzionamento ordinario dell'Area Marina Protetta" impegni pari ad euro 129.475,31 in relazione ad interventi ed attività per il funzionamento dell'Area Marina Protetta;

al capitolo 22080 "Spese straordinarie per il funzionamento dell'A.M.P." residuano impegni pari ad euro 123.149,10. Tale importo ricomprende gli interventi di risanamento e miglioramento degli accessi a mare effettuati dall'Ente tramite trasferimenti diretti ai Comuni del territorio, come da nota del Ministero dell'Ambiente della Tutela del Territorio e del Mare prot. PNM/2011/0022280 del 27/10/2011, nonché spese relative all'intervento di valorizzazione del santuario dei cetacei finanziato dal Ministero dell'Ambiente.

ECONOMIE DI SPESA

Di seguito si evidenziano le economie di spesa rilevate nella fase del riaccertamento dei residui passivi:

Capitolo	Impegno	Descrizione	Anno	Da Eliminare (Importo in euro)	Motivazione eliminazione
1010	1619	Indennità al presidente	2010	3.140,05	Minor spesa
1040	7445	Compenso OIV (Giu-Dic 2014)	2014	3.780,00	Minor spesa non accettazione dell'incarico oiv
4010	2714	Materiale di cancelleria e pulizia	2013	49,82	Minor spesa su fornitura
4010	7460	Fornitura n.3 ombreggianti	2014	414,80	Minor spesa su fornitura
4010	7838	Assistenza tecnica e manutenzione attrezzature tecniche	2014	138,78	Minor spesa su manutenzione fotocopiatrice

4020	7808	Rassegna stampa on line	2014	34,26	Minor spesa
4030	3338	Materiale di cancelleria	2013	1.827,56	Minor spesa su fornitura
4030	7745	Materiale di cancelleria	2013	1.311,89	Minor spesa su fornitura
4030	7825	Materiale di cancelleria	2014	348,39	Minor spesa su fornitura
4080	2450	Rinnovo servizio sicurezza rete wan e mail parco dal 25/02/2011 a giugno 2012	2012	11.116,20	Minor spesa su servizio
4080	2514	Rinnovo servizio sicurezza rete wan e mail parco dal 25/02/2011 a giugno 2012	2012	3.945,88	Minor spesa su servizio
4140	2706	Spese per supporto legale	2012	697,28	Minor spesa
4150	2194	Cofinanziamento organizzazione convegno	2011	15.000,00	Minor spesa evento non svolto
4160	3127	Connessione internet uffici sede ente parco	2013	353,71	Minor spesa
4160	7621	Utenze telefoniche	2014	9.682,07	Minor spesa su utenze telefoniche
4160	7840	Spese telefoniche	2014	15.475,11	Minor spesa su utenze telefoniche
4240	3423	Accordo parco appennino tosco emiliano – Parco Bike	2014	10.000,00	Minor spesa
4240	7591	Attività di comunicazione (fino al 31/12/2014)	2014	7,11	Minor spesa
4240	7811	Azioni di supporto per il marchio di qualità ambientale	2014	3.142,20	Minor spesa
4240	7842	Spese varie per attività di carattere informativo e di sperimentazione	2014	2.202,35	Minor spesa
4250	7527	Svolgimento attività di presidio antincendio sul territorio	2014	124,95	Minor spesa
4300	2833	Monitoraggio delle specie di ambiente umido-acquatico	2013	1.053,55	Minor spesa su attività
4300	3002	Pulizia locali sede CFS – Addendum conv. Servizi	2013	0,04	Minor spesa
4300	3359	Somme servizi ATI	2013	5.527,60	Minor spesa

4300	2829	Impatto degli ungulati sulla biodiversità dei parchi italiani	2013	5.000,00	Minor spesa su attività
4300	7508	Servizio TPL (corse serali Volastra)	2014	7.075,62	Minor spesa errato impegno
4300	7810	Convenzione 2013 corrispettivo dovuto periodo 17/6 - 31/12/2014	2014	5.520,26	Minor spesa
4300	7859	Biglietti etf/fasce dicembre 2014	2014	4.060,90	Minor spesa
4300	7860	Provvigioni ottobre, novembre e dicembre 2014	2014	7.280,66	Minor spesa
4310	2847	Materiale lapideo per muri a secco	2013	24.790,97	Minor spesa
4310	2947	Trasporto di materiale lapideo	2013	0,01	Minor spesa su servizio
4310	3237	Servizi	2013	588,01	Minor spesa
4310	3297	Pann. fotografici gall. Manarola	2013	366,00	Minor spesa
4310	7446	Protocollo d'intesa parco, ass. tramonti, Comune Sp.	2014	116,30	Minor spesa
4310	7562	Contributo ripristino frana loc. Fossola	2014	0,39	Minor spesa
4330	7444	Verifica periodica ascensori Via dell' Amore	2014	322,08	Minor spesa
4330	7469	Interventi spurgo bagni pubblici Vernazza	2014	4,00	Minor spesa
4330	7844	Manutenzione ordinaria su immobili	2014	14,54	Minor spesa
5100	3426	Visita istituzionale a Corte	2014	399,15	Minor spesa
5100	7391	Spese per attività istituzionali	2014	0,11	Minor spesa
5100	7557	Spese incontro Tolone (Francia)	2014	700,00	Minor spesa
5100	7845	Spese varie per attività e iniziative di carattere istituzionale	2014	27,42	Minor spesa
7010	7846	Spese di bolli, commissioni bancarie e pos	2014	365,93	Minor spesa
8010	3388	Bando cartellonistica	2014	30,00	Minor spesa

10010	7401	Contenzioso Emac	2014	2.305,26	Minor spesa
11010	1316	Impegno assunto per prenotazione spesa privo di creditore	2005	4.319,75	Minor spesa
11010	1473	Impegno assunto per prenotazione spesa privo di creditore - Impianti fotovoltaici CTA	2007	17.001,20	Minor spesa
11010	1303	Impegno assunto per prenotazione spesa privo di creditore - Centro visita San Bernardino	2005	5.889,47	Minor spesa
11010	1304	Impegno assunto per prenotazione spesa privo di creditore	2005	15.516,83	Minor spesa
11010	1305	Impegno assunto per prenotazione spesa privo di creditore	2005	208,61	Minor spesa
11010	1317	Impegno assunto per prenotazione spesa privo di creditore - Opere di bonifica amianto	2005	33.712,00	Minor spesa
11010	42	Impegno assunto per prenotazione spesa privo di creditore	2002	701,56	Minor spesa
11060	1469	Impegno assunto per prenotazione spesa privo di creditore	2007	35.540,00	Minor spesa
11060	1470	Impegno assunto per prenotazione spesa privo di creditore	2007	112.452,96	Minor spesa
11060	1542	Impegno assunto per prenotazione spesa privo di creditore	2008	250,76	Minor spesa
11060	1607	Impegno assunto per prenotazione spesa privo di creditore	2009	42.700,68	Minor spesa
11060	1382	Impegno assunto per prenotazione spesa privo di creditore	2006	13.057,27	Minor spesa
11060	1690	Impegno assunto per prenotazione spesa privo di creditore	2010	7.000,00	Minor spesa
11060	17	Impegno assunto per prenotazione spesa privo di creditore	2002	11.442,50	Minor spesa

11060	33	Impegno assunto per prenotazione spesa privo di creditore	2002	30.500,00	Minor spesa
11140	39	Impegno assunto per prenotazione spesa privo di creditore	2002	5.140,72	Minor spesa
11240	1534	Impegno assunto per prenotazione spesa privo di creditore - Integrazione servizi prima infanzia	2008	48.012,65	Minor spesa
11240	1297	Impegno assunto per prenotazione spesa privo di creditore - Prog. asilo nido	2005	9.857,98	Minor spesa
11240	41	Impegno assunto per prenotazione spesa privo di creditore	2002	32.912,00	Minor spesa
11302	1595	Ripristino agibilità sentieri	2009	11,70	Minor spesa
11302	2139	Cofinanziamento rete elettrosaldata a protezione delle coltivazioni dalle intrusioni dei cinghiali	2011	0,99	Minor spesa
11308	1664	Progetto Vitour Landscape	2010	310.031,20	Minor spesa su progetto
11314	2897	Revoca parziale contributo ex D.G.R. n.1824/2003 assegnato	2013	5.075,29	Minor spesa
12070	138	Acquisto fuoristrada	2003	8,80	Minor spesa su acquisto
22070	2176	Manutenzione mezzi nautici	2011	672,94	Minor spesa
22070	2921	Pol.n.0124.5102805.77 RCA battello ecologico	2013	2.161,08	Minor spesa
22070	7610	Smaltimento rifiuti battello ecologico	2014	110,00	Minor spesa
22080	7538	Ripristino ormeggi	2014	1.830,00	Minor spesa
22080	7613	Lavori straordinari battello ecologico	2014	9,00	Minor spesa
22090	98	Intervento A4	2003	5.610,34	Minor spesa
Totale Generale				900.079,49	

Nella fase di riaccertamento degli impegni, in via generale, al fine di dare trasparenza contabile al bilancio si è tenuto conto di eliminare tutte le poste prive di obbligatorietà giuridica del vantato credito da parte di terzi oltre ad eliminare tutte le prenotazioni di spesa iscritte a bilancio da oltre cinque anni. Nella maggior parte dei casi, per gli impegni assunti nella parte di spesa in conto capitale, si è tenuto altresì conto che l'importo residuale risultasse inferiore al 10% dell'importo dell'intervento.

QUADRO RIASSUNTIVO DEGLI ACCERTAMENTI E DEGLI IMPEGNI DI COMPETENZA

ENTRATE		SPESE	
Correnti	12.658.054,55	Correnti	12.301.285,56
Conto Capitale	0,00	Conto Capitale	228.011,59
Area Marina Protetta	300.218,92	Area Marina Protetta	313.261,85
Partite di giro	165.423,09	Partite di giro	165.423,09
Totale	13.123.696,56	Totale	13.007.982,09
<i>Avanzo finanziario di competenza</i>			<i>115.714,47</i>
Totale a pareggio	13.123.696,56	Totale a pareggio	13.123.696,56

Per una descrizione analitica dell'avanzo finanziario di competenza si rimanda alla tabella che segue:

Avanzo finanziario fra entrate e spese correnti	356.768,99
Disavanzo finanziario linea capitale	-228.011,59
Disavanzo finanziario per A.M.P.	-13.042,93
Avanzo finanziario partite di giro	0,00
Avanzo finanziario di competenza	115.714,47

Tale risultato, relativo all'esclusiva parte della gestione di competenza, è ottenuto dalla raffigurazione di rispondenza delle entrate di competenza accertate nell'esercizio e la spesa sostenuta nella competenza mediante impegni assunti nell'esercizio.

In via sintetica si riportano le tabelle sotto indicate:

GESTIONE RESIDUI ATTIVI

RESIDUI ATTIVI	Esistenti al 1.1.2015	Riscossi	Insussistenze di attivo	Da riscuotere al 31.12.2015
Entrate Correnti	7.373.720,02	239.138,45	13.245,80	7.121.335,77
C/ Capitale	325.807,64	29.889,85	286.517,79	9.400,00
A.M.P.	483.654,07	214.182,63	30,83	269.440,61
Partite di giro	0,00	0,00	0,00	0,00
Totale	8.183.181,73	483.210,93	299.794,42	7.400.176,38

Si riporta di seguito il dettaglio dei residui attivi distinti per anno di formazione:

Entrate Correnti		Dagli esercizi precedenti						TOTALE
		2009	2010	2011	2012	2013	2014	
4020	Trasferimenti correnti da comuni	-	-	-	-	1.809,28	35.000,00	36.809,28
7080	Proventi da servizi turistici e articoli promozionali	2.003.731,98 (2008) 2.500.000,00 (2009)	1.472.507,40	1.088.041,30	0,00	15.000,00	1.427,81	7.080.708,49
9010		-	-	-	-	-	647,00	647,00
10010	Proventi per conciliazioni ammende	0,00	0,00	0,00	1.353,00	802,00	1.016,00	3.171,00
Totale		4.503.731,98	1.472.507,40	1.088.041,30	1.353,00	17.611,28	38.090,81	7.121.335,77

Entrate in Conto Capitale		Dagli esercizi precedenti				TOTALE
		2011	2012	2013	2014	
16010	Trasferimenti da Regione Liguria	-	-	-	9.400,00	9.400,00
Totale		-	-	-	9.400,00	9.400,00

Entrate per Area Marina Protetta		Dagli esercizi precedenti			TOTALE
		2010	2013	2014	
23010	Contributo ordinario del Ministero dell'Ambiente per Area Marina Protetta	0,00	20.000,00	0,00	20.000,00
23050	Contributo in conto capitale per l'Area Marina Protetta	183.699,07	0,00	65.741,54	249.440,61
Totale		183.699,07	20.000,00	65.741,54	269.440,61



GESTIONE RESIDUI PASSIVI

RESIDUI PASSIVI	Esistenti al 1.1.2015	Pagati	Insussistenze passive	Da pagare al 31.12.15
Spese correnti	2.317.156,36	1.169.500,13	148.341,21	999.315,02
Spese c/ capitale	6.896.839,50	811.357,35	741.344,92	5.344.137,23
A.M.P.	462.222,01	199.204,24	10.393,36	252.624,41
Partite di giro	41,70	41,70	0,00	0,00
Totale	9.676.259,57	2.180.103,42	900.079,49	6.596.076,66

Si riporta di seguito il dettaglio dei residui passivi distinti per anno di formazione:

Uscite Correnti		Dagli esercizi precedenti					TOTALE
		2010	2011	2012	2013	2014	
2020	Stipendi ed altri assegni fissi al personale dipendente	0,00	0,00	0,00	0,00	4.003,53	4.003,53
2060	Fondo per trattamenti accessori al personale dipendente ed erogazione buoni pasto	0,00	0,00	0,00	0,00	17.529,36	17.529,36
4010	Manutenzione ordinaria e acquisizione attrezzature tecniche ad uso ufficio	0,00	0,00	0,00	0,00	368,40	368,40
4030	Acquisto di materiale di consumo e noleggio di materiale tecnico	0,00	0,00	0,00	0,00	4.566,79	4.566,79
4080	Spese per servizi informatici	0,00	0,00	1.101,10	0,00	225,70	1.326,80
4100	Acquisto vestiario e divise	2.337,56	0,00	0,00	0,00	0,00	2.337,56
4110	Fitto locali	0,00	0,00	0,00	0,00	2.302,13	2.302,13
4130	Spese generali per uffici	0,00	0,00	0,00	540,00	512,75	1.052,75
4140	Spese per studi indagini e rilevazioni	0,00	0,00	0,00	1.113,84	0,00	1.113,84

4150	Spese per l'organizzazione e la partecipazione a convegni, congressi, mostre, gemellaggi, scambi culturali, iniziative sociali e sportive ed altre manifestazioni	0,00	0,00	0,00	0,00	3.000,00	3.000,00
4240	Spese varie per attività di carattere informativo e di sperimentazione	0,00	0,00	0,00	158,81	2.470,56	2.629,37
4250	Spese connesse alla prevenzione e sorveglianza antincendio e rete sentieristica	0,00	0,00	0,00	0,00	18.770,84	18.770,84
4260	Spese per attività divulgative a scopo didattico e culturale	0,00	0,00	0,00	0,00	4.733,60	4.733,60
4270	Spese per il corpo forestale dello stato ed il Coordinamento Territoriale Ambientale	0,00	5.093,50	0,00	16.808,77	10.224,15	32.126,42
4280	Spese per consulenze tecniche ed amministrative diverse	0,00	0,00	0,00	0,00	15.809,49	15.809,49
4300	Spese correlate ai servizi, fruizione territoriale, iniziative economiche, mobilità, promozione, articoli destinati alla vendita	0,00	38.259,29	26.366,82	23.169,34	45.853,63	133.649,08
4310	Spese urgenti per il ripristino di situazioni di degrado	20.994,43	116.129,76	49.461,05	73.146,63	193.246,86	452.978,73
4330	Manutenzione ordinaria su immobili	0,00	0,00	2.055,49	4.755,56	5.502,15	12.313,20

4340	Spese per l'attivazione di un sistema di gestione ambientale per il raggiungimento della registrazione EMAS	0,00	0,00	0,00	0,00	140.484,00	140.484,00
5010	Fondo per borse di studio ed attività di ricerca	0,00	0,00	0,00	0,00	29.284,00	29.284,00
5030	Abbattimenti selettivi e danni fauna	0,00	0,00	0,00	0,00	1.200,00	1.200,00
5060	Tabellazione confini del parco e approntamento segnaletica relativa	5.271,15	0,00	0,00	0,00	0,00	5.271,15
5090	Spese per l'organizzazione di campi di attività naturalistica, stage, ecc.	0,00	0,00	0,00	82.407,86		82.407,86
5100	Attività e iniziative di carattere istituzionale	0,00	4.060,00	233,00	2.751,99	894,60	7.939,59
5120	Attività relative al bilancio di sostenibilità	0,00	0,00	0,00	0,00	20.000,00	20.000,00
7010	Commissioni, spese bancarie e interessi	0,00	0,00	0,00	0,00	16,35	16,35
10010	Spese per liti, arbitrati e consulenza a tutela delle ragioni dell'ente parco	0,00	0,00	0,00	0,00	2.100,18	2.100,18
Totale		28.603,14	163.542,55	79.217,46	204.852,80	523.099,07	999.315,02



Uscite Conto Capitale	Dagli esercizi precedenti											TOTALE
	2002	2003	2004	2005	2006	2008	2009	2010	2011	2014		
11010	0,00	4.326,52	0,00	0,00	0,00	0,00	0,00	0,00	0,00	0,00	0,00	4.326,52
11190	681.881,41	0,00	0,00	0,00	0,00	0,00	0,00	0,00	0,00	0,00	0,00	681.881,41
11302	0,00	0,00	0,00	0,00	0,00	3.881.856,00	0,00	0,00	525.365,08	2.627,30	4.409.848,38	
11304	0,00	0,00	0,00	0,00	0,00	0,00	60.932,94	0,00	0,00	0,00	60.932,94	
11308	0,00	0,00	0,00	0,00	0,00	0,00	0,00	1.018,50	0,00	0,00	1.018,50	
11314	0,00	0,00	0,00	0,00	0,00	0,00	0,00	0,00	5.986,12 (2013)	92.552,16	98.538,28	
12070	0,00	45.091,20	42.500,00	0,00	0,00	0,00	0,00	0,00	0,00	0,00	0,00	87.591,20
Totale	681.881,41	49.417,72	42.500,00	0,00	0,00	3.881.856,00	60.932,94	1.018,50	531.351,12	95.179,46	5.344.137,23	

Uscite per Area Marina Protetta	Dagli esercizi precedenti						TOTALE
	2010	2011	2012	2013	2014		
22070	2.734,54	100.864,66	8.378,10	17.193,01	305,00	129.475,31	
22080	87.888,53	28.136,00	0,00	30,83	7.093,74	123.149,10	
Totale	90.623,07	129.000,66	8.378,10	17.223,84	7.398,74	252.624,41	

DETERMINAZIONE DELL'AVANZO DI AMMINISTRAZIONE DELL'ESERCIZIO

Fondo di cassa all'inizio dell'esercizio 2015	2.337.588,92
Riscossioni complessive dell'esercizio	13.335.749,03
Pagamenti complessivi dell'esercizio	12.761.819,33
Fondo di cassa al termine dell'esercizio 2015	2.911.518,62
Residui ATTIVI complessivi alla fine dell'esercizio 2015	7.671.334,84
<i>di cui C/ Residui es. precedenti</i>	<i>7.400.176,38</i>
<i>di cui C/Residui es. corrente</i>	<i>271.158,46</i>
Residui PASSIVI complessivi alla fine dell'esercizio 2015	9.022.342,84
<i>di cui C/ Residui es. precedente</i>	<i>6.596.076,66</i>
<i>di cui C/ residui es. corrente</i>	<i>2.426.266,18</i>
AVANZO DI AMMINISTRAZIONE AL 31.12.2015	1.560.510,62

L'avanzo di amministrazione conseguito è così ripartito:

- € 18.000,00 fondo rischi ed oneri ai sensi dell'art. 19 del dpr 97/2003;
- € 7.866,61 fondo speciale per rinnovi contrattuali in corso ai sensi dell'art.18 del Dpr 97/2003;
- € 77.556,78 fondo trattamento di fine rapporto del personale dipendente dell'Ente Parco;

Parte disponibile euro 1.457.087,23.

Si riporta di seguito il Conto Economico redatto ai sensi dell'Allegato 11 al D.P.R. 97/2003:

CONTO ECONOMICO		
	Anno 2015	
	Parziali	Totali
A) VALORE DELLA PRODUZIONE		
1) Proventi e corrispettivi per la produzione delle prestazioni e/o servizi	9.828.974	
2) Variazione delle rimanenze dei prodotti in corso di lavorazione, semilavorati e finiti		
3) Variazione dei lavori in corso su ordinazione		
4) Incrementi di immobilizzazioni per lavori interni		
5) Altri ricavi e proventi, con separata indicazione dei contributi di competenza dell'esercizio:		
contributi in conto esercizio	2.800.257	
contributi in conto capitale	1.344.542	
altri ricavi	28.368	
Totale Valore della Produzione (A)		14.002.141
B) COSTI DELLA PRODUZIONE		
6) per materie prime, sussidiarie, consumo e merci	2.372	
7) per servizi	10.655.656	
8) per godimento beni di terzi	122.331	
9) per il personale		
a) salari e stipendi	391.883	
b) oneri sociali	103.618	
c) trattamento di fine rapporto	23.000	
d) trattamento di quiescenza e simili		
e) altri costi	966	
10) Ammortamenti e svalutazioni		
a) Ammortamento delle immobilizzazioni immateriali	935.661	
b) Ammortamento delle immobilizzazioni materiali	408.881	
c) Altre svalutazioni delle immobilizzazioni		
d) Svalutazione dei crediti compresi nell'attivo circolante e delle disponibilità liquide		
11) Variazione delle rimanenze di materie prime, sussidiarie, di consumo e merci		
12) Accantonamenti per rischi		
13) Accantonamenti ai fondi per oneri		
14) Oneri diversi di gestione	320.636	

Totale Costi (B)		12.965.004
DIFFERENZA TRA VALORE E COSTI DELLA PRODUZIONE (A-B)		1.037.137
C) PROVENTI E ONERI FINANZIARI		
15) Proventi da partecipazioni		
16) Altri proventi finanziari		
a) di crediti iscritti nelle immobilizzazioni		
b) di titoli iscritti nelle immobilizzazioni che non costituiscono partecipazioni		
c) di titoli iscritti nell'attivo circolante che non costituiscono partecipazioni		
d) proventi diversi dai precedenti	455	
17) Interessi ed altri oneri finanziari	42.361	
17-bis) Utili e perdite su cambi		
Totale proventi ed oneri finanziari (15+16-17)		-41.906
D) RETTIFICHE DI VALORE DI ATTIVITA' FINANZIARIE		
18) Rivalutazioni:		
a) di partecipazioni		
b) di immobilizzazioni finanziarie		
c) di titoli iscritti nell'attivo circolante		
19) Svalutazioni:		
a) di partecipazioni		
b) di immobilizzazioni finanziarie		
c) di titoli iscritti nell'attivo circolante		
Totale rettifiche di valore		
E) PROVENTI E ONERI STRAORDINARI		
20) Proventi, con separata indicazione delle plusvalenze da alienazione i cui ricavi non sono iscrivibili al n.5)		
21) Oneri straordinari, con separata indicazione delle minusvalenze da alienazioni i cui effetti contabili non sono iscrivibili al n.14)		
22) Sopravvenienze attive ed insussistenze del passivo derivanti dalla gestione dei residui	434.890	
23) Sopravvenienze passive ed insussistenze dell'attivo derivanti dalla gestione dei residui	1.051.533	
Totale delle partite straordinarie		-616.643
Risultato prima delle imposte (A-B+C+D+E)		378.589
Imposte dell'esercizio		661.462
Risultato dell'esercizio		-282.874
Disavanzo Economico dell'esercizio		-282.874

ANALISI DELLE VOCI DEL CONTO ECONOMICO

La voce *Proventi e corrispettivi per la produzione delle prestazioni e o servizi* ammonta ad euro 9.828.974,30 ed è rilevata per l'importo di euro 9.813.249,70 (cap.7080) per le entrate di accoglienza turistica con natura commerciale, che derivano in particolar modo dalla vendita di prestazioni di servizi (Carte di accesso al Parco e servizi connessi) e per l'importo di euro 15.724,60 (cap.7050) per prestazioni connesse alle attività di accoglienza.

La posta *Altri ricavi e proventi, con separata indicazione dei contributi di competenza dell'esercizio*, comprende l'importo di euro 2.800.256,98 in relazione ai contributi in conto esercizio di parte corrente per l'esercizio 2015 dal Ministero dell'Ambiente della Tutela del Territorio e del Mare, dalla Regione Liguria e dai Comuni del territorio (cap.3010,3020,3050,4010,4020,4030); l'importo pari ad euro 1.344.541,86 per contributi in c/ capitale nella misura corrispondente alla copertura economica degli ammortamenti del periodo, ed infine l'importo di euro 28.368,34 afferente ricavi per recuperi e rimborsi diversi e proventi conciliativi, proventi da vendita di beni di proprietà dell'Ente (cap.10010,10030,6010,9010).

I costi della produzione ricomprendono:

Voce 6 "*per materie prime, sussidiarie, consumo e merci*" euro 2.371,68:

Cap.4030 acquisto di materiale di consumo e noleggio di materiale tecnico.

Voce 7 — "*per servizi*" euro 10.655.655,62 così suddivisi:

Cap.4010 Manutenzione ordinaria ed acquisizione attrezzature tecniche ad uso ufficio euro 21.853,36;

Cap.4080 Spese per servizi informatici euro 28.000,00;

Cap.4130 Spese generali per uffici euro 26.508,04;

Cap.4140 Spese per studi, indagini e rilevazioni euro 26.600,00;

Cap.4150 Spese per l'organizzazione e la partecipazione a convegni, congressi mostre, gemellaggi, scambi culturali ed altre manifestazioni euro 2.500,00;

Cap.4160 Spese telefoniche euro 14.974,93;

Cap.4170 Manutenzione ed esercizio di mezzi di trasporto euro 5.398,10;

Cap.4180 Premi assicurativi euro 59.587,61;

Cap.4200 Combustibile, energia elettrica, riscaldamento euro 33.262,14;

Cap.4240 Spese varie per attività di carattere informativo euro 125.041,59;

Cap.4250 Spese connesse alla prevenzione e sorveglianza antincendio euro 29.411,16;

Cap.4260 Spese per attività divulgative e a scopo didattico euro 103.641,69;

Cap.4270 Spese per il Corpo forestale dello Stato euro 105.638,97;

Cap.4280 Spese per consulenze tecniche ed amministrative diverse euro 9.444,03;

Cap.4300 Spese correlate ai servizi, fruizione territoriale, iniziative economiche, mobilità, promozione, articoli destinati alla vendita euro 9.007.922,15;

Cap.4310 Ripristino situazioni di degrado euro 364.974,72;

Cap.4330 Manutenzione ordinaria su immobili euro 29.808,74;

Cap.4340 Spese per l'attivazione di un sistema di gestione ambientale per il raggiungimento della registrazione EMAS euro 150.000,00;

Cap.5030 Abbattimenti selettivi e danni fauna euro 89.117,34;

Cap.5090 Spese per l'organizzazione di campi di attività naturalistica, stage, ecc. euro 206.203,32;

Cap.5100 Attività e iniziative di carattere istituzionale euro 53.941,00;

Cap.5110 Quote associative diverse euro 9.000,00;

Cap.5120 Attività relative al bilancio di sostenibilità euro 35.000,00;

Cap.5130 Attività per l'avvio e la gestione per l'approvazione del piano del parco e la gestione del piano del SIC euro 117.826,73;

Voce 8 – Costi “*per godimento beni di terzi*”:

Cap.4110 per la sola quota parte del fitto dei locali pari ad euro 122.331,26;

Voce 9 - “*per il personale*” rilevata per complessivi euro 519.467,53 comprende: euro 391.883,14 in riferimento a salari e stipendi, euro 103.618,26 per oneri sociali per le trattenute di legge a carico dell'Ente, trattamento di fine rapporto euro 23.000,00 ed altri costi per euro 966,13.

Voce 10 – “*ammortamenti e svalutazioni*” rilevata per l'importo complessivo di euro 1.344.541,86, che comprende: euro 935.660,63 in relazione all'ammortamento delle immobilizzazioni immateriali ed euro 408.881,23 in relazione all'ammortamento delle immobilizzazioni materiali.

Voce 14 - La posta “*Oneri diversi di gestione*” rilevata per l'importo complessivo di euro 320.636,20 ricomprende: spese per liti e arbitraggi per euro 167.500,00, somme da versare ai sensi dell'art.61 c.17 d.l.112/2008 per euro 128.136,20, fondo per borse di studio ed attività di ricerca per euro 25.000,00;

Voce 16 d) “*Altri proventi finanziari diversi dai precedenti*” euro 454,93.

Voce 17 “*interessi ed altri oneri finanziari*” rilevata per l'importo di euro 42.360,86;

Voce 22 - La voce “*sopravvenienze attive ed insussistenze del passivo derivanti dalla gestione dei residui*” è rilevata per l'importo pari ad euro 434.889,83. La stessa si è determinata in relazione alla corretta determinazione delle economie di spesa dei residui di parte corrente, che ammontano pari ad euro 148.341,21 ed alle definite insussistenze dell'entrata relative ai contributi in conto capitale e nella contabilità speciale dell'area marina protetta che ammontano pari ad euro 286.548,62 a storno delle rilevazioni dei risconti passivi effettuati negli esercizi precedenti.

Voce 23 – La voce “*sopravvenienze passive ed insussistenze dell'attivo derivanti dalla gestione dei residui*” è rilevata per euro 1.051.532,70. La stessa si è determinata in relazione alla corretta determinazione delle insussistenze complessive dell'entrata che ammontano pari ad euro 299.794,42, oltre alle definite economie di spesa di conto capitale e della contabilità speciale dell'area marina protetta che complessivamente ammontano pari ad euro 751.738,28 quale diminuzione dei conti d'ordine per le opere da realizzare con conseguente incremento del prospetto dei risconti passivi per i mancati investimenti e minori impegni per opere da realizzare.

“*Imposte dell'esercizio*” viene rilevata per l'importo complessivo di euro 661.462,41 e ricomprende:

Capitolo 8010 “*imposte tasse e tributi vari*” euro 14.998,08;

Capitolo 8020 “*I.R.A.P.*” euro 39.378,74;

Capitolo 8030 “*iva a debito per liquidazioni periodiche su operazioni commerciali*” euro 607.085,59.

Dettaglio delle voci del CONTO ECONOMICO

Di seguito si rilevano i dettagli del prospetto del conto economico raffigurato ai sensi dall'art.41 c.1 del DPR 97/2003, relativo all'esercizio chiuso al 31/12/2015.

Dettaglio del Valore della Produzione - Art. 2425 c.c.

Valore della produzione	2015	2014
Ricavi delle prestazioni di beni e servizi a terzi (utenza turistica)	9.828.974	8.329.390
Ricavi da trasferimenti correnti	2.800.257	2.942.672
Altri ricavi e recuperi diversi	28.368	145.426
Altri ricavi Contributi c/ capitale	1.344.542	985.731
Totale valore della produzione	14.002.141	12.403.219

I Ricavi delle prestazioni da servizi turistici e articoli promozionali si riferiscono alle attività svolte dall'Ente con carattere commerciale.

I Ricavi da trasferimenti correnti sono riferiti ai contributi ordinari del Ministero dell'Ambiente e della Tutela del Territorio e del Mare per la gestione istituzionale.

Gli altri ricavi e recuperi diversi sono ascrivibili a proventi e recuperi diversi anch'essi svolti nella sfera istituzionale.

I Contributi in conto capitale fanno riferimento alla quota proveniente da risconti passivi necessaria alla copertura degli ammortamenti d'esercizio.

La produzione rileva un incremento di circa un milione e mezzo rispetto all'esercizio precedente che evidenzia un maggior afflusso turistico nel territorio del Parco e ciò nonostante il perdurare dei fattori critici in cui versa l'economia nazionale che ha coinvolto anche il settore turistico.

Dettaglio dei Costi della produzione - Art. 2425 c.c. voce B) n. 7, 8, 9, 10, 12, 14

Valore della produzione	2015	2014
Costi per materie prime, sussidiarie, consumo e merci	2.372	11.619
Costi per acquisto di servizi	10.655.656	9.423.373
Costi per godimento beni di terzi	122.331	122.523
Spese per il personale	519.467	455.652
Ammortamenti	1.344.542	985.731
Accantonamento per rischi	0	
Oneri diversi di gestione	320.636	303.486
Totale Costi della produzione	12.965.004	11.302.383

Dal prospetto sopra riportato si evidenziano “Costi per materie prime, sussidiarie, consumo e merci” per l’importo di euro 2.372, in particolare per l’acquisto di materiale di cancelleria.

Le Spese per il personale risultano suddivise come segue:

a) Stipendi	391.883
b) Oneri contributivi	103.618
c) Trattamento di Fine rapporto	23.000
e) Altri costi	966
Totale	519.467

L’incremento dei costi relativi all’acquisto di servizi, interamente finanziato dai proventi propri della gestione commerciale, è imputabile per la maggior parte al maggior onere dovuto al consistente aumento della vendita dei titoli di accesso al territorio del Parco che determina di fatto anche un maggior onere da sostenere per i servizi relativi all’accoglienza, ai servizi offerti ai turisti ed alla manutenzione del territorio.

Risultato dell’esercizio

La differenza tra i valori della produzione ed i relativi costi determina un valore positivo per l’importo di euro 1.037.137 che bene assorbe gli oneri finanziari e le imposte di esercizio relative alla gestione commerciale mantenendo un margine positivo della gestione pari ad euro 333.769.

Le risultanze relative alla riconciliazione nel conto economico di tutte le scritture finanziarie d’esercizio, comprese le operazioni di riaccertamento dei residui attivi e passivi approvate durante le fasi di consuntivazione di esercizio, fanno emergere una partita straordinaria negativa per l’importo di euro 616.643 che nel conto economico determina un risultato d’esercizio finale negativo per l’importo di euro 282.874. L’intera somma è assorbita nello stato patrimoniale in diminuzione del patrimonio netto che esprime ancora valori più che rilevanti attestandosi pari ad euro 7.339.037.

A complemento di quanto indicato ed in ottemperanza al disposto dell’art. 2428 del codice civile, si commenta nella nota integrativa, quanto segue:

L’Ente non ha rapporti con imprese controllate e/o collegate ma solo rapporti convenzionali per la prestazione di servizi.

Dopo la chiusura dell’esercizio non risultano verificati episodi di rilievo in grado di incidere negativamente sull’attività della gestione.

L’evoluzione prevedibile di quest’ultima lascia fondatamente presumere una situazione di mantenimento dell’equilibrio economico-finanziario dell’Ente.

Nell’esercizio l’Ente ha effettuato operazioni di liquidazione, incasso e pagamento esclusivamente rientranti nel regime di Tesoreria Unica.

La contabilità finanziaria tradotta secondo lo schema di cui al DPR 97/2003 conduce alle seguenti risultanze:

Descrizione	ATTIVITA'		PASSIVITA'	
	Anno 2015	Anno 2014	Anno 2015	Anno 2014
A) CREDITI VERSO LO STATO ED ALTRI ENTI PUBBLICI PER LA PARTECIPAZIONE AL PATRIMONIO INIZIALE			A) PATRIMONIO NETTO	
B) IMMOBILIZZAZIONI			I Fondo in dotazione	
I. Immobilizzazioni immateriali			II Riserve obbligatorie e derivanti da leggi	
1) Costi di Impianto e ampliamento	5.642.012	5.495.372		
2) Costi di ricerca, di sviluppo e di pubblicità	165.364	165.364		
3) Diritti di brevetto industriale e di diritti di utilizzazione delle opere di ingegno	378.167	378.167		
4) Concessioni, licenze, marchi e diritti simili				
5) Avviamento				
6) Immobilizzazioni in corso e acconti				
7) Manutenzioni straordinarie e migliorie su beni di terzi	35.735.349	34.761.764		
8) Altre				



Fondo di ammortamento	-31.618.740	-30.683.079			
TOTALE	10.302.152	10.117.588			
II. Immobilizzazioni materiali				III Riserve di rivalutazione	
1) Terreni e Fabbricati	243.639	243.639		IV Contributi a fondo perduto	
2) Impianti e macchinari	6.611.479	6.611.479		V Contributi per ripiano disavanzi	
3) Attrezzature industriali e commerciali	3.878.346	3.831.666		VI Riserve statutarie	
4) automezzi e motomezzi	4.714.776	4.714.776		VII Altre riserve distintamente indicate	
5) Immobilizzazioni in corso e acconti				VIII Avanzi (disavanzi) economici portati a nuovo	6.999.733
6) Diritti reali di godimento				IX Avanzo (disavanzo) economico d'esercizio	-282.874
7) Fondo di ammortamento	-14.739.797	-14.330.916		TOTALE PATRIMONIO NETTO	7.621.911
TOTALE	708.443	1.070.644		B) CONTRIBUTI IN CONTO CAPITALE	
III. Immobilizzazioni finanziarie, con separata indicazione, per ciascuna voce dei crediti, degli importi esigibili entro l'esercizio successivo				1) Per contributi a destinazione vincolata	
1) Partecipazioni				2) Per contributi indistinti per la gestione	
2) Crediti				3) per contributi in natura	
				TOTALE CONTRIBUTI IN CONTO CAPITALE	



5) acconti					di credito		
					7) verso imprese controllate, collegate e controllanti		
TOTALE					8) debiti tributari		
<i>II. Residui attivi, con separata indicazione, per ciascuna voce degli importi esigibili oltre l'esercizio successivo</i>					9) debiti verso istituti di previdenza e sicurezza sociale		
1) Crediti verso utenti, clienti, ecc					10) debiti verso iscritti, soci e terzi per prestazioni dovute		
2) Crediti verso iscritti, soci e terzi					11) debiti verso lo Stato ed altri soggetti pubblici		
3) Crediti verso imprese controllate e collegate					12) debiti diversi	3.040.651	2.317.198
4) Crediti verso lo Stato ed altri soggetti pubblici	526.650		854.462		TOTALE		
4 bis) Crediti tributari					TOTALE DEBITI	3.040.651	2.317.198
4 ter) Imposte anticipate					F) RATEI E RISCONTI		
5) Crediti verso altri	7.144.565		7.328.720		1) Ratei passivi		
6) Crediti finanziari diversi	120,00		0				
III. Attività finanziarie che non costituiscono immobilizzazioni					2) Risconti passivi	11.136.204	11.715.338
1) Partecipazioni in imprese controllate					3) Aggio su prestiti		
2) Partecipazioni in imprese collegate					4) Riserve tecniche		
3) Altre partecipazioni					TOTALE RATEI E RISCONTI	11.136.204	11.715.338

47


 Parco Nazionale delle Cinque Terre

ANALISI DELLE VOCI DELLO STATO PATRIMONIALE

Il conto del patrimonio rileva i risultati della gestione patrimoniale e riassume la consistenza del patrimonio al termine dell'esercizio, evidenziandone le variazioni intervenute nel corso dello stesso rispetto alla consistenza iniziale.

Nel prospetto del patrimonio dell'ente ritroviamo il valore complessivo dei beni e dei rapporti giuridici, attivi e passivi, di pertinenza, purché suscettibili di valutazione. Nei beni e nei rapporti di cui sopra vanno compresi sia quelli di natura finanziaria (crediti e debiti di finanziamento), sia quelli di carattere economico (crediti e debiti di funzionamento). Di ciascuno di essi viene fornita, nel conto del patrimonio, la rappresentazione contabile determinando il risultato finale che indica la consistenza netta del patrimonio ed il suo incremento pari alle risultanze del conto economico.

Si precisa che la formazione dei dati per la predisposizione dello Stato Patrimoniale deriva dall'attività di riclassificazione delle risultanze finanziarie consuntivate del bilancio dell'Ente mediante l'applicazione di criteri di competenza economica.

Nel rendiconto patrimoniale si evidenziano le seguenti poste:

ATTIVO PATRIMONIALE**Immobilizzazioni Materiali Art. 2427 cc n. 2**

Le immobilizzazioni materiali tengono conto delle variazioni intervenute durante l'esercizio 2015 sul valore complessivo dei beni e sono espresse al lordo dei fondi di ammortamento.

		Valore Beni acquisiti ante 2015	Valore Beni acquisiti nel 2015	Totale valore beni al lordo dei fondi ammortamento	
BENI MOBILI	Categoria I	Beni mobili in dotazione uffici	1.233.704,22	0,00	1.233.704,22
	Categoria III	Impianti, attrezzature e macchinari, materiale scientifico, di laboratorio	7.120.228,57	46.679,63	7.166.908,2
	Categoria VI	Beni mobili iscritti nei pubblici registri	4.714.775,33	0,00	4.714.775,33
	Categoria VII	Altri beni mobili	2.089.213,14	0,00	2.089.213,14

BENI IMMOBILI	CATEGORIA I	Cespiti immobiliari	243.638,83	0,00	243.638,83
Totale			15.401.560,09	46.679,63	15.448.239,72

Il valore iscritto nel prospetto dello Stato Patrimoniale pari ad euro 708.442,86 (indicato a pagina 46) è originato dal valore di acquisizione dei cespiti pari ad euro 15.448.239,72 dedotti i fondi ammortamento pari ad euro 14.739.797,39 (anch'essi indicati a pag.46).

Il valore delle immobilizzazioni materiali, nell'esercizio, si è incrementato del solo importo di euro 46.679,63 in relazione all'acquisto di attrezzature.

Fondo Ammortamento immobilizzazioni materiali:

Il valore iscritto pari ad euro 14.739.797 tiene conto dell'incrementato di euro 408.881 in relazione alle quote degli ammortamenti rilevati nell'esercizio 2015.

L'ammontare della quota di ammortamento è stata determinata applicando i coefficienti individuati nelle tabelle apposite fornite dall'agenzia delle entrate, già adottati nei precedenti esercizi, con il criterio del costo di acquisizione.

Le quote di ammortamento sono state ritenute conformi e congruenti in rapporto all'utilità ceduta negli esercizi. I beni ancora utilizzabili e con ammortamento ultimato sono stati mantenuti nell'ambito delle rispettive categorie di riferimento senza ulteriore conteggio di quota di degrado.

Totale Beni al 31.12.2015			Valore Beni al 31.12.2015	Fondo Amm.to al 31.12.2015	Valore netto beni iscritti a bilancio
BENI MOBILI	Categoria I	Beni mobili in dotazione uffici	1.233.704,22	1.160.456,88	73.247,34
	Categoria III	Impianti, attrezzature e macchinari, materiale scientifico, di laboratorio.	7.166.908,2	7.031.651,36	135.256,84
	Categoria VI	Beni mobili iscritti nei pubblici registri	4.714.775,33	4.681.009,48	33.765,85
	Categoria VII	Altri beni mobili	2.089.213,14	1.851.125,85	238.087,29
BENI IMMOBILI	Categoria I	Cespiti immobiliari	243.638,83	15.555,00	228.083,83
Totale			15.448.239,72	14.739.798,57	708.441,15

*I valori sono espressi nella cifra decimale

Si evidenzia che:

Tra i beni mobili la Categoria I comprende arredi e dotazioni indispensabili al funzionamento degli uffici.

Nella Categoria II sono ricompresi impianti elettrici, estintori, apparecchiature e supporti per la delimitazione dell'Area Marina Protetta

Nella Categoria VI sono compresi gli acquisti effettuati dall'Ente, nonché le devoluzioni operate dal Ministero dell'Ambiente e della Tutela del Territorio e del Mare e costituite da un Land Rover Pick Up e due Fiat Panda.

All'interno della Categoria VII trovano allocazione pannelli, insegne, realizzazioni grafiche ed accessori di ricambio per equipaggiamenti.

Per quanto attiene alla Categoria I - Beni Immobili- la stessa ricomprende Terreni e Rustici di proprietà dell'Ente destinati esclusivamente ad uso agricolo e non edificabili. I rustici per l'esercizio corrente sono stati oggetto di ammortamento ad aliquota del 3%.

Si riporta inoltre di seguito lo schema di terreni e dei rustici di proprietà dell'Ente. *Le acquisizioni derivano dall'esercizio del diritto di prelazione esercitato dall'Ente Parco in conformità alla normativa recata dalla Legge 394/91 e riguardano piccoli rustici e terreni asserviti al progetto di recupero dei terreni incolti. Nessuna variazione risulta intercorsa nell'esercizio 2015.*

RUSTICI DI PROPRIETA' DELL'ENTE ALLA DATA DEL 31.12.2015

Foglio	Particella	Prezzo di acquisto	Data stipula atto
25	978	15.000,00	05/12/2002
29	638	15.000,00	14/05/2003
18	708	9.000,00	07/11/2003
31	85	25.000,00	17/12/2003
4	506	3.000,00	09/04/2003
4	1011	9.000,00	04/03/2004
4	4040	7.000,00	04/03/2004
25	1086	7.000,00	16/12/2004
32-29	156-796	5.000,00	10/02/2004
92	9	4.000,00	03/11/2005
29	784	4.500,00	09/10/2006
26	268	4.000,00	26/02/2008
17	475 - 476	28.000,00	28/05/2008
18	1713-789-1575	45.000,00	11/03/2010
Totale Valore Rustici		180.500,00	

TERRENI DI PROPRIETA' DELL'ENTE ALLA DATA DEL 31.12.2015

Foglio	Importo	Data stipula atto
Particelle diverse	10.000,00	05/12/2002
Particelle diverse	1.000,00	14/05/2003
Particelle diverse	1.400,00	07/11/2003
Particelle diverse	5.000,00	17/12/2003
Particelle diverse	6.000,00	04/03/2004
Particelle diverse	3.000,00	04/03/2004
Particelle diverse	1.000,00	04/03/2004
Particelle diverse	1.550,00	04/03/2004
Particelle diverse	1.350,00	04/03/2004
Particelle diverse	500,00	16/12/2004
Particelle diverse	8.238,83	2004
Particelle diverse	1.600,00	01/08/2005
Particelle diverse	1.600,00	01/08/2005
Particelle diverse	2.000,00	03/11/2005
Particelle diverse	1.000,00	03/11/2005
Particelle diverse	5.500,00	09/10/2006
Particelle diverse	2.900,00	20/06/2006
Particelle diverse	2.500,00	25/07/2006
Particelle diverse	4.000,00	20/11/2007
Particelle diverse	1.000,00	28/05/2008
Particelle diverse	2.000,00	26/02/2008
Totale Valore Terreni	63.138,83	

RIEPILOGO RUSTICI E TERRENI DI PROPRIETA' DELL'ENTE AL 31.12.2015

	RUSTICI	TERRENI	TOTALE
TOTALE	180.500,00	63.138,83	243.638,83



Riepilogo Immobilizzazioni Materiali

Si riporta ai fini di ricostruzione contabile delle Immobilizzazioni Materiali il dettaglio delle stesse e dei relativi fondi desunti dai prospetti di Conto Economico (Allegato 11 previsto dall'art.41, c.1 del D.P.R. 97/2003) e Stato Patrimoniale (Allegato 13 previsto dall'art.42, c.1 del D.P.R. 97/2003).

IMMOBILIZZAZIONI MATERIALI	
Valore al 31/12/2014	15.401.560,62
Acquisizioni regolate nell'es. 2015	46.679,63
Immobilizzazioni Materiali al 31/12/2015	15.448.240,25
- Fondo ammortamento al 31/12/2014	14.330.916,19
- Ammortamento esercizio 2015	408.881,23
Totale Fondo Ammortamento al 31/12/2015	-14.739.797,42
Consistenza Immobilizzazioni Materiali al 31/12/2015	708.442,83

Immobilizzazioni immateriali - Art. 2427 c.c., n. 3

Le immobilizzazioni immateriali risultano determinate come segue:

il valore complessivamente rilevato al 31/12/2015 pari ad euro 41.920.891,55 è iscritto al lordo del fondo ammortamento determinato pari ad euro 31.618.740,00 e determina una consistenza delle immobilizzazioni immateriali a patrimonio pari ad euro 10.302.151,55.

Le immobilizzazioni immateriali sono state iscritte al costo di acquisto, inclusi gli oneri accessori di diretta imputazione. Il prospetto evidenzia l'andamento del fondo ammortamento con la relativa quota dell'esercizio 2015.

Riepilogo Immobilizzazioni Immateriali

Si riporta di seguito la ricostruzione delle Immobilizzazioni Immateriali che sono evidenziate nella voce B) parte I dello Stato Patrimoniale al fine di rendere conto della corretta imputazione delle intere poste relative ai pagamenti rilevati in conto capitale nell'esercizio 2015 ed il relativo valore del fondo ammortamento.

IMMOBILIZZAZIONI IMMATERIALI	
Valore al 31/12/2014	40.800.666,59
Acquisizioni regolate nell'esercizio 2015	1.120.224,96
Immobilizzazioni immateriali al 31.12.2015	41.920.891,55
- Fondo ammortamento al 31/12/2014	30.683.079,46
- Ammortamento esercizio 2015	935.660,63
Totale Fondo Ammortamento al 31/12/2015	-31.618.740,09
Consistenza Immobilizzazioni Immateriali al 31/12/2015	10.302.151,46

Immobilizzazioni finanziarie

L'Ente non possiede partecipazioni né tramite società fiduciarie né per interposta persona.

Crediti: Art 2427 c.c. n.6

I crediti sono iscritti al valore nominale.

Crediti Bancari euro 2.911.518,62.

L'importo deriva dal fondo di cassa iniziale più le reversali emesse nell'esercizio 2015 detratti i mandati di pagamento.

Crediti verso lo Stato ed altri soggetti pubblici. La posta, rilevata complessivamente pari ad euro 526.649,89 si riferisce alla quota totale del residuo attivo al 31/12/2015 dei contributi come di seguito elencati:

<i>Crediti verso lo Stato ed altri soggetti pubblici</i>	Residui al 31/12/2015
Crediti vs. lo Stato in conto corrente	125.000,00
Crediti vs. Regione Liguria in conto capitale	9.400,00
Crediti vs. Comuni e Province in conto capitale	0,00
Crediti vs. Comuni e Province in conto corrente	41.809,28
Crediti vs. Altri Enti pubblici in conto capitale	0,00
Contributo ordinario del Ministero dell'Ambiente per AMP	60.000,00
Contributo per AMP dalla Regione Liguria	0,00
Contributo in conto capitale per AMP	290.440,61
Totale	526.649,89

Crediti verso altri e crediti diversi di seguito la rappresentazione delle due poste:

<i>Crediti verso altri</i>	Residui attivi al 31/12/2015
Crediti derivanti dalla vendita beni e servizi	7.140.746,95
Crediti derivanti da redditi patrimoniali	0,00
Rimborsi diversi	647,00
Entrate non classificabili in altre voci	3.171,00
Totale	7.144.564,95

<i>Crediti Diversi</i>	Residui attivi al 31/12/2015
Crediti per Partite di giro	120,00
Totale	120,00

PASSIVO PATRIMONIALE

Di seguito in considerazione delle modifiche apportate evidenziamo i dettagli del Patrimonio netto, dei Debiti correnti e dei Risconti Passivi:

Patrimonio Netto Art.2427 c.c. n: 17

PATRIMONIO NETTO	
Patrimonio es. 2014 ed es. precedenti	7.621.911
In diminuzione	
Disavanzo economico esercizio 2015	-282.874
Patrimonio netto es. 2015	7.339.037

Trattamento di Fine Rapporto: art. 2424 bis c.c.

Alla voce D) dello Stato Patrimoniale viene rilevato l'importo di euro 77.557 che costituisce il debito dell'Ente nei confronti del personale al 31.12.2015. Il valore del TFR del personale è stato vincolato nell'avanzo di amministrazione.

Descrizione	Esercizio 2010	Esercizio 2011 (Consuntivo 2011)	Esercizio 2012 (Consuntivo 2012)	Esercizio 2013 (Consuntivo 2013)	Esercizio 2014 (Consuntivo 2014)	Fondi non impegnati es.201	Totale Fondo TFR
Quote Fondo TFR	872,87	873,00	14.999,32	15.000,00	22.811,59	23.000,00	77.556,78

Debiti - art. 2427 c.c. n. 6

I debiti sono indicati tra le passività in base al loro valore nominale.

Debiti di parte corrente:

Risultano iscritti al valore di euro 3.040.650,76 e comprendono:

DEBITI CORRENTI	Residui passivi al 31.12.2015
Compenso agli organi istituzionali	3.394,53
Spese personale, retribuzione e oneri diversi	61.139,99
Spese di acquisto di beni e servizi	2.345.101,31
Spese per prestazioni istituzionali	597.487,44
Oneri finanziari	16,35
Oneri tributari	3.397,17
Spese non classificabile in altre voci	29.993,97
Totale Debiti Spese Correnti	3.040.530,76
Debiti per Partite Di Giro	120,00
Totale complessivo	3.040.650,76

Risconti Passivi: Art 2427 c.c. n. 7

Risultano iscritti al valore di euro 11.136.204.

Di seguito si riporta lo schema di dettaglio dei risconti passivi:

RISCONTI PASSIVI	
Risconti passivi esercizio precedente	11.715.337,53
Accertamenti di competenza es.2015	300.218,92
Economie residui passivi c/capitale ed AMP	751.738,28
Insussistenze residui attivi c/capitale ed AMP	-286.548,62
Ammortamenti d'esercizio	
Immobilizzazioni materiali	408.881,23
Immobilizzazioni immateriali	935.660,63
Totale ammortamenti di es.	1.344.541,86
Risconti da iscrivere a bilancio	11.136.204,25

CONTI D'ORDINE:

A bilancio risulta iscritto alla voce "Impegni per opere e investimenti da realizzare" l'importo di euro 5.981.692,08 così determinato:

Conti d'ordine	
Conto impegni a fine esercizio 2014 per opere ancora da realizzare (residui passivi c. cap.+ AMP al 31/12/2014)	7.359.061,51
Totale Impegni a tutto il 2015	541.273,44
Pagamenti esercizio 2015	-1.166.904,59
Economie su impegni c. cap. e Amp gestione residui intervenute nell'esercizio	-751.738,28
Valore iscrivibile	5.981.692,08

ALTRE NOTIZIE INTEGRATIVE**Versamenti allo Stato**

Nel corso dell'esercizio l'Ente Parco ha rispettato i limiti posti dalla vigente normativa in materia di riduzioni di spesa ed ha effettuato versamenti al Bilancio dello Stato per la somma complessiva di euro 128.136,20 di cui al capitolo al capitolo 10060 "somme da versare allo Stato".

L'importo complessivo versato per l'esercizio 2015 pari ad euro 128.136,20 comprende:

-euro 6.015,46 versamento effettuato ai sensi dell'art.61 c.17 D.L. 112/2008;

-euro 119.420,74 versamento effettuato ai sensi dell'art.6 c.21 D.L.78/2010;

-euro 2.700,00 versamento effettuato ai sensi dell'art.67 c.6 D.L.112/2008.

Si precisa inoltre che l'Ente non ha effettuato il versamento della somma di cui all'articolo 1 c.141 L.24/12/2012 n.228, riguardante l'acquisto di mobili e arredi, in quanto, negli esercizi 2010 – 2011, non sono stati effettuati acquisti per detta tipologia di spesa e, il relativo capitolo 12080 "acquisto di mobili e arredi soggetti a vincolo di cui all'art.1 c.141 l.228/2012" risulta per l'anno 2015 pari a zero.

Variazioni di Bilancio esercizio 2015

- Variazioni di Bilancio Esercizio 2015, si illustrano di seguito le variazioni alle previsioni finanziarie intervenute in corso dell'esercizio:

Variazione di Bilancio n. 1 esercizio 2015 approvata con Deliberazione del Presidente n.30 del 03 giugno 2015.

-Totale generale variazioni € 4.694,70

Verbale dei Revisori dei Conti n. 85 del 27 maggio 2015;

Trasmessa al Ministero dell'Ambiente e della Tutela del Territorio e del Mare ed al Ministero dell'Economia e delle Finanze con nota a protocollo n.4870 del 05 giugno 2015.

Approvata dal Ministero dell'Ambiente e della Tutela del Territorio e del Mare con nota prot. n. 0014881/PNM del 27.07.2015 Div. II.

Variazione di Bilancio n. 2 esercizio 2015 approvata con del Deliberazione del Presidente n. 57 del 09 novembre 2015.

-Totale generale variazioni € 2.530.874,60.

Verbale dei Revisori dei Conti n. 86 del 30 ottobre 2015.

Trasmessa al Ministero dell'Ambiente e della Tutela del Territorio e del Mare ed al Ministero dell'Economia e delle Finanze con nota a protocollo n. 11107 del 17 novembre 2015.

Approvata dal Ministero dell'Ambiente e della Tutela del Territorio e del Mare con nota prot. n.0024802/PNM del 11.12.2015 Div. II.

Variazione di Bilancio n. 3 esercizio 2015 approvata con del Deliberazione del Presidente n. 58 del 30 novembre 2015.

- Totale generale variazioni € 1.056.349,94.

Verbale dei Revisori dei Conti n. 87 del 26 novembre 2015.

Trasmessa al Ministero dell'Ambiente e della Tutela del Territorio e del Mare ed al Ministero dell'Economia e delle Finanze con nota a protocollo n. 11851 del 09 dicembre 2015.

Approvata dal Ministero dell'Ambiente e della Tutela del Territorio e del Mare con nota prot. n.0003903/PNM del 25.02.2016 Div. II

Si precisa che le stesse saranno ratificate dal Consiglio Direttivo non appena insediato.

Elenco Contenziosi

- Si riporta l'elenco dei contenziosi in essere alla data del 31/12/2015 (Allegato H).

Indicatore Annuale di tempestività dei pagamenti

- Si riporta l'indicatore annuale di tempestività dei pagamenti dell'esercizio 2015 (Allegato O).



PIANTA ORGANICA DEL PERSONALE

Il Provvedimento del Presidente del 25 giugno 2010 a protocollo n. 3952, trasmesso al Ministero dell'Ambiente e della Tutela del Territorio e del Mare ed al Ministero dell'Economia e delle Finanze con note del 28 giugno 2010 rispettivamente a protocollo n. 4016 e 4051, con il quale l'Ente Parco ha disposto la riduzione del 10% della spesa complessiva relativa ai posti in organico, ai sensi della Legge 25 del 26 febbraio 2010, articolo 2, comma 8 – bis ha trovato riscontro nella nota del Ministero dell'Ambiente e della Tutela del Territorio e del Mare a protocollo n. DPN/2010/0026636 del 13.12.2010 e nella nota della Presidenza del Consiglio dei Ministri, Dipartimento della Funzione Pubblica, U.P.P.A. SOUFAP a protocollo n. DFP 0056224 P – 1.2.3.1 del 17 dicembre 2010.

Attualmente, la Pianta Organica dell'Ente, risulta di fatto coperta da n.8 unità di personale. Detta pianta organica nel corso dell'esercizio 2011 ha subito un incremento di n.7 unità in conseguenza della procedura di stabilizzazione avvenuta a seguito del verbale di conciliazione del Tribunale di la Spezia del 20 ottobre 2011, che prevedeva l'inserimento degli stessi a far data dal 2 novembre 2011. Nel corso dell'esercizio 2013 con prot. n.3336 del 30/04/2013 è stato acquisito agli atti dell'Ente il Decreto del Presidente del Consiglio dei Ministri 23 gennaio 2013 concernente la rideterminazione delle dotazioni organiche del personale degli Enti Parco, in attuazione dell'articolo 2, del D.L. 95/2012.

L'Ente Parco ha avuto la nomina Direttore dell'Ente Parco Nazionale delle Cinque Terre l'Ing. Patrizio Scarpellini, avvenuta con Decreto del Ministro dell'Ambiente DEC/MIN/294 del 02.12.2014.

Si riportano di seguito l'organigramma dell'Ente ed i costi relativi alla Pianta Organica per la parte coperta dal personale e per la parte attualmente non coperta ai sensi del Contratto collettivo nazionale degli enti pubblici non economici sottoscritto il 18 febbraio 2009 a valersi per il biennio 2008 – 2009.



COSTI PER LA PIANTA ORGANICA

Posizione economica	Retribuzione	13 [^] mensilità	Indennità di Ente	Indennità di vacanza contrattuale	Totale	CPDEL 23,80%	INAIL (valore medio 1%)	IRAP 8,5%	Totale contributi a carico ente	TOTALE COSTO POSIZ. ECONOMICA
C3	23.140,05	1.928,34	2.190,96	187,98	27.447,33	6.532,46	274,47	2.333,02	9.139,96	36.587,29
C1	21.147,84	1.762,32	2.190,96	171,86	25.272,98	6.014,97	252,73	2.148,20	8.415,90	33.688,88
B2	19.389,80	1.615,82	1.849,68	157,56	23.012,86	5.477,06	230,13	1.956,09	7.663,28	30.676,14


Costi per dotazione organica attuale comprensiva degli oneri riflessi a carico dell'ente

Posizione Economica	Numero Unità Previste	Totale retribuzione	Totale spesa per numero di unità
C3	1	36.587,29	36.587,29
C1	3	33.688,88	101.066,65
B2	4	30.676,14	122.704,57
	8		260.358,51

Costi dotazione organica da completare


Posizione Economica	Numero Unità Previste	Totale retribuzione	Totale spesa per numero di unità
B2	1	30.676,14	30.676,14
	1		30.676,14

Totale costo complessivo			291.034,65
---------------------------------	--	--	-------------------



 TORE

 Maurizio Scarpellini



Conto del Bilancio

PARCO NAZIONALE DELLE CINQUE TERRE

ESERCIZIO FINANZIARIO 2015

ELENCO PATRIMONIO IMMOBILIARE DELL'ENTE AL 31/12/2015

Allegato G alla Deliberazione del Presidente n.33 del 15.06.2016




Parco Nazionale delle Cinque Terre


ELENCO PATRIMONIO IMMOBILIARE DELL'ENTE ALLA DATA DEL 31/12/2015

UBICAZIONE		FOGLIO	mappali	terreno / fabbricato	superfici e terreni	sup. fabbr.	ATTO NOTAIO	PREZZO DI ACQUISTO	REDDITO DOMINICALE	REDDITO AGRARIO	REDDITO CATATALE
Comune	Località										
RIOMAGGIORE	VAL POZZO	4	1030	terreno	200		Atto Notaio Nalli Rep. 9705/15783 del 04/03/2004, registrato a La Spezia il 16/03/2004 al n. 901 serie 1T	1.000,00	0,57	0,98	
RIOMAGGIORE	VAL POZZO	4	981	terreno	140				0,40	0,69	
RIOMAGGIORE	VAL POZZO	4	1002	terreno	85				0,24	0,42	
RIOMAGGIORE	VAL POZZO	4	1009	terreno	160				0,45	0,79	
RIOMAGGIORE	VAL POZZO	4	1153	terreno	250				0,71	1,23	
RIOMAGGIORE	VAL POZZO	4	1006	terreno	45				0,13	0,22	
RIOMAGGIORE	VAL POZZO	4	979	terreno	420				1,19	2,06	
RIOMAGGIORE	VAL POZZO	4	1031	terreno	190				0,54	0,93	
RIOMAGGIORE	VAL POZZO	4	1011	fabbricato rurale		34			0	0	
RIOMAGGIORE	VAL POZZO	4	306	terreno	730				1,32	3,02	
RIOMAGGIORE	VAL POZZO	4	339	terreno	110				0,31	0,54	
RIOMAGGIORE	VAL POZZO	4	447	terreno	220				0,62	1,08	
RIOMAGGIORE	VAL POZZO	4	948	terreno	260				0,74	1,28	
RIOMAGGIORE	VAL POZZO	4	975	terreno	91				0,26	0,45	
RIOMAGGIORE	VAL POZZO	4	1033	terreno	59				0,17	0,29	
RIOMAGGIORE	VAL POZZO	4	982	terreno	250				0,71	1,23	
RIOMAGGIORE	VAL POZZO	4	1010	fabbricato rurale		32			0	0	
RIOMAGGIORE	VAL POZZO	4	1040	terreno	240				0,68	1,18	
RIOMAGGIORE	VAL POZZO	4	950	terreno	260				0,74	1,28	
RIOMAGGIORE	VAL POZZO	4	976	terreno	78				0,22	0,38	
RIOMAGGIORE	VAL POZZO	4	1078	terreno	160				0,45	0,79	
RIOMAGGIORE	C/2			(magazzino agricolo)							
RIOMAGGIORE	CASTAGNOLI	25	978			18	Atto Notaio Nalli Rep. 87856 del 05/12/2002,				


Pagina 1



RIOMAGGIORE	CASTAGNOLI	25	906	terreno	180	registrato a La Spezia il 16/12/2002 al n. 2977 serie 1V	25.000,00	0,88	1,07	
RIOMAGGIORE	CASTAGNOLI	25	915	terreno	150			0,08	0,02	
RIOMAGGIORE	CASTAGNOLI	25	977	terreno	340			0,79	0,79	
RIOMAGGIORE	CASTAGNOLI	25	1748	terreno	110			0,20	0,45	
RIOMAGGIORE	VALLESCURA	29	637	terreno	180			0,33	0,74	
RIOMAGGIORE	VALLESCURA	29	638	C/2 (magazzino agricolo)		14	16.000,00			28,92
RIOMAGGIORE	CASTAGNOLI	25	1086	fabbricato rurale		28	7.500,00	0	0	
RIOMAGGIORE	CASTAGNOLI	25	1081	terreno	100	Atto Notaio Nalli Rep. 101888/16281 del 16/12/2004		0,28	0,49	
RIOMAGGIORE	CASTAGNOLI	25	1085	terreno	34			0,06	0,14	
RIOMAGGIORE	LIRTA	18	707	terreno	420	Atto Notaio Nalli Rep. 94865 del 07/11/2003, registrato a La Spezia il 24/11/2003 al n. 1431 serie 1V	10.400,00	0,76	1,74	
RIOMAGGIORE	LIRTA	18	708	fabbricato rurale		7		0	0	
RIOMAGGIORE	LEMMEN	31	85	fabbricato rurale		43		0	0	
RIOMAGGIORE	LEMMEN	31	79	terreno	100	Atto Notaio Nalli Rep. 95737 Racc. 15686 del 17/12/2003, registrato a La Spezia il 07/01/2004 al n. 36 serie 1T	30.000,00	0,18	0,41	
RIOMAGGIORE	LEMMEN	31	84	terreno	39			0,05	0,12	
RIOMAGGIORE	LEMMEN	31	119	terreno	180			0,33	0,74	
RIOMAGGIORE	LEMMEN	31	148	terreno	860			1,55	3,55	
RIOMAGGIORE	ROCCA	4	466	terreno	1480	Atto Notaio Nalli Rep. 90582 del 09/04/2003, registrato a La Spezia il 17/04/2003 al n. 951 serie 1V	3.000,00	0	0	
RIOMAGGIORE	ROCCA	4	506	fabbricato rurale		19		0	0	
RIOMAGGIORE	POSSAITARA	29	719	terreno	3050			2,68	11,03	
RIOMAGGIORE	POSSAITARA	29	763	terreno	180			0,09	0,03	
RIOMAGGIORE	POSSAITARA	29	764	terreno	690			0,61	2,49	
RIOMAGGIORE	POSSAITARA	29	771	terreno	67			0,03	0,01	
RIOMAGGIORE	POSSAITARA	29	805	terreno	12			0,01	0,01	
RIOMAGGIORE	POSSAITARA	29	832	terreno	42			0,02	0,01	
RIOMAGGIORE	POSSAITARA	29	835	terreno	63			0,06	0,23	
RIOMAGGIORE	POSSAITARA	29	889	terreno	1890			0,10	0,10	
RIOMAGGIORE	SERRA- CANNETO	30	690	terreno	10160			0,52	0,52	
RIOMAGGIORE	SERRA- CANNETO	30	827	terreno	18480			0,95	0,95	
RIOMAGGIORE	SERRA- CANNETO	30	851	terreno	1910			0,10	0,10	



RIOMAGGIORE	SERRA-CANNETO	30	856	terreno	470	0	0
RIOMAGGIORE	SERRA-CANNETO	30	858	terreno	730	0,38	0,11
RIOMAGGIORE	SERRA-CANNETO	30	859	terreno	470	0,24	0,07
RIOMAGGIORE	SERRA-CANNETO	30	865	terreno	124	0	0
RIOMAGGIORE	SERRA-CANNETO	30	891	terreno	130	0,01	0,01
RIOMAGGIORE	SERRA-CANNETO	30	897	terreno	320	0	0
RIOMAGGIORE	SERRA-CANNETO	30	902	terreno	2050	0,11	0,11
RIOMAGGIORE	SERRA-CANNETO	30	917	terreno	170	0,15	0,63
RIOMAGGIORE	SERRA-CANNETO	30	918	terreno	490	0,03	0,03
RIOMAGGIORE	DONEGA	32	156	fabbricato rurale	18	0	0
RIOMAGGIORE	DONEGA	32	104	terreno	1490	0,23	0,15
RIOMAGGIORE	DONEGA	32	155	terreno	740	0,38	0,11
RIOMAGGIORE	DONEGA	32	217	terreno	1460	0,08	0,08
RIOMAGGIORE	DONEGA	32	278	terreno	6620	1,03	0,68
RIOMAGGIORE	DONEGA	32	470	terreno	230	0,04	0,02
RIOMAGGIORE	PROP 1/3	29	796	fabbricato rurale	24	0	0
RIOMAGGIORE	PROP 1/3	29	794	terreno	92	0,01	0,01
RIOMAGGIORE	PROP 1/3	29	795	terreno	290	0,25	1,05
RIOMAGGIORE	PROP 1/3	29	798	terreno	430	0,38	1,55
RIOMAGGIORE	SERRA	30	383	terreno	290	0,25	1,05
LA SPEZIA	NAVONE	92	63	terreno	68	0,04	0,07
LA SPEZIA	NAVONE	92	7	terreno	130	0,05	0,02
LA SPEZIA	NAVONE	92	8	terreno	267	0,25	0,06
LA SPEZIA	NAVONE	92	14	terreno	200	0,10	0,21
LA SPEZIA	NAVONE	92	18	terreno	66	0,01	0,04
LA SPEZIA	NAVONE	92	9	fabbricato rurale	16	0	0
RIOMAGGIORE	DONEGA	31	419	terreno	339	0,30	1,23
Fallimento Ambra Pulilux srl - Proc. N. 61602 Reg. Gen. Giudice Delegato Dott.ssa Caterina Macchi, curatore Dott.ssa Simona Bono. RE n. 2067						13.238,83	
Atto Notaio Nalli Rep. 104715/16654 del 19/07/2005, registrato a La Spezia il 01/08/2005 al n. 2931 serie IT						3.200,00	
Atto Notaio Nalli Rep. 105337/16776 del 27/10/2005, registrato a La Spezia il 03/11/2005 al n. 3931 serie IT						7.000,00	



RIOMAGGIORE	POSSAITARA	29	710	terreno	160							0,08	0,02
RIOMAGGIORE	POSSAITARA	29	751	terreno	100							0,05	0,02
RIOMAGGIORE	POSSAITARA	29	910	terreno	125							0,06	0,02
RIOMAGGIORE	POSSAITARA	29	914	terreno	125							0,11	0,45
RIOMAGGIORE	POSSAITARA	29	714	terreno	150							0,13	0,54
RIOMAGGIORE	POSSAITARA	29	783	terreno	360							0,32	1,30
RIOMAGGIORE	POSSAITARA	29	822	terreno	710							0,62	2,57
RIOMAGGIORE	POSSAITARA	29	784	fabbricato rurale		9						0	0
LA SPEZIA	MONESTERO LI	82	1097	terreno	27							0,01	0,02
RIOMAGGIORE	DONEGA	31	420	terreno	280							0,25	1,01
RIOMAGGIORE	PASTEN	26	1192	terreno	435							0,79	1,8
RIOMAGGIORE	PASTEN	26	309	terreno	650							1,17	2,69
RIOMAGGIORE	PASTEN	26	268	fabbricato rurale		16						0	0
RIOMAGGIORE	GINESTRA	17	475	fabbricato rurale		53						0	0
RIOMAGGIORE	GINESTRA	17	476	fabbricato rurale		21						0	0
RIOMAGGIORE	GINESTRA	17	506	terreno	620							1,12	2,56
RIOMAGGIORE	GINESTRA	17	507	terreno	680							1,23	2,81
RIOMAGGIORE	GINESTRA	18	1713	C/2 (magazzino agricolo)	12							0,89	2,02
RIOMAGGIORE	GINESTRA	18	789	terreno	490							0,22	0,57
RIOMAGGIORE	GINESTRA	18	1575	terreno	120								
Totale											243.638,83		




Conto del Bilancio

PARCO NAZIONALE DELLE CINQUE TERRE

ESERCIZIO FINANZIARIO 2015

ELENCO CONTENZIOSI


Allegato H alla Deliberazione del Presidente n.33 del 15.06.2016



Parco Nazionale delle Cinque Terre

ELENCO CONTENZIOSI ALLA DATA DEL 31/12/2015

Attore / Ricorrente	Sede Giudiziarla	Numero di Ruolo o Ruolo	Convenuti / Resistenti	Oggetto	Richiesta principale	Stato	Patrocinio
Paolillo Silvia	Tribunale della Spezia	1622/2011	Ente Parco 5 Terre	Ricorso ex art. 414 spc causa di lavoro	Reintegro nel lavoro o pagamento € 364.695,38 oltre interessi e spese legali	Chiarimenti CTU	Avv.ra di Stato
Eremo Srl	Consiglio di Stato Roma		Ente Parco 5 Terre	Riforma sentenza 266/2015.	Annullamento atti diniego nulla osta di conformità e diniego permesso di costruire.	Ricorso in appello c/o Consiglio di Stato	Avv.ra di Stato
Alberto Veronesi	Ricorso al Capo dello Stato		Ente Parco 5 Terre - Ministero dell'Ambiente - Comune della Spezia	Revoca ex art. 15 del DPR n. 1199/71		Decisione Consiglio di Stato	Avv.ra di Stato
Vittoria Guelfi - Ugo Verduci - Angelo verduci	T.A.R. Liguria		Comune di Vernazza	Ricorso	Annullamento provv. Comuni Vernazza prot. 1572/2013	Not. 01.07.14	Avv.ra di Stato
Nesci Giuseppe	Direzione Territoriale Lavoro DPL	Prov. 2012/120	Sentieri e Terrazze	Diffida accertativa crediti lavoro		Diffida accertativa esecutiva	Avv.ra di Stato
Sturlese Giocundo	Direzione Territoriale Lavoro DPL	Prov. 2012 / 116	Sentieri e Terrazze	Diffida accertativa crediti lavoro		Diffida accertativa esecutiva	Avv.ra di Stato
Montefiori Stefano	Direzione Territoriale Lavoro DPL	Prov. 2012 / 117	Sentieri e Terrazze	Diffida accertativa crediti lavoro		Diffida accertativa esecutiva	Avv.ra di Stato
Grignolio Francesco	Direzione Territoriale Lavoro DPL	Prov. 2012 / 118	Sentieri e Terrazze	Diffida accertativa crediti lavoro		Diffida accertativa esecutiva	Avv.ra di Stato
Angelini Paolo	Direzione Territoriale Lavoro DPL	Prov. 2012 / 121	Sentieri e Terrazze	Diffida accertativa crediti lavoro		Diffida accertativa esecutiva	Avv.ra di Stato
Barani Roberto	Direzione Territoriale Lavoro DPL	Prov. 2012 / 122	Sentieri e Terrazze	Diffida accertativa crediti lavoro		Diffida accertativa esecutiva	Avv.ra di Stato
Tarabbo Marinella	Direzione Territoriale Lavoro DPL	Prov. 2012 / 123	Sentieri e Terrazze	Diffida accertativa crediti lavoro		Diffida accertativa esecutiva	Avv.ra di Stato
Imep SPA	Ex GdP Prato per D.I.	1835/12	Ente Parco 5 Terre	Ricorso per ingiunzione	Richiesta pagamento euro 405,65 oltre spese legali.	Atto di Precetto not. 09.01.13	Avv.ra di Stato
Coop Via dell'Amore Srl Onlus in Liqui Coatta Amm.va	Tribunale della Spezia	R.G. 2018/2013	Ente Parco 5 Terre	Richiesta pagamento somme	Richiesta pagamento € 15.705.044,90 oltre IVA. Note: il Parco è inserito nello stato passivo della Coop per € 16.809.568,42 oltre IVA di legge	Ammissione mezzi istruttori	Avv.ra di Stato
Impresa Floris	Tribunale della Spezia	960/06 e 2612/10	Ente Parco 5 Terre	opposizione a Decreto ingiuntivo	Richiesta pagamento euro 50.378,61	Liquidato CTU e CTP (2012)	Avv.ra di Stato
Giovanni Bussel	Tribunale della Spezia	R.G. 1456/10	Ente Parco 5 Terre	Ricaricamento danni - pagamento somme - valore da determinare		A sentenza	Avv.ra di Stato
Luigi Borlone	Corte d'Appello di Milano	2619/2010	Ente Parco 5 Terre	Osservazioni ai sensi della L. 241/1990 (definizione di illeciti edilizi, condono 2003, consistenti nella realizzazione di un ampliamento di manufatto interrato)			Avv.ra di Stato
Mishto Jorgo	T.A.R. Liguria	303/2001	Ente Parco 5 Terre	Annullamento delibera Consiglio Direttivo n. 13 del 2000 e nota Direttore Ente Parco n. 3443/2000			Avv.ra di Stato
Raso Federico	T.A.R. Liguria	251/2006	Ente Parco 5 Terre	Annullamento provvedimento prot. 9575/2005			Avv.ra di Stato



Bordoni Lorianò	Tribunale della Spezia	2041/2007	Ente Parco 5 Terre Vernazza	Accertamento occupazione abusiva di una veranda e attrezzature			Avv.ra di Stato
Galletti Guido	T.A.R. Liguria	2688/2007	Ente Parco 5 Terre Vernazza	Annullamento Prot. 374/2007			Avv.ra di Stato
Nicchia Laura	Consiglio di Stato	2249/2007	Ente Parco 5 Terre	n. 1740/2009			Avv.ra di Stato
Nicchia Laura	Consiglio di Stato	2248/2007	Ente Parco 5 Terre	Riforma sentenza T.A.R. Liguria sez. 1 n. 1739/2009			Avv.ra di Stato
Zattera Fanny	T.A.R. Liguria	1310/2008	Ente Parco 5 Terre				Avv.ra di Stato
Lastrico Laura	T.A.R. Liguria	2115/2011	Soprintendenza Beni Culturali				Avv.ra di Stato
Associazione Verdi ambiente	T.A.R. Liguria	922/2006	Soprintendenza Beni Culturali				Avv.ra di Stato
Cinque Terre Coop di Consumo	Tribunale della Spezia	2417/2011	Ente Parco 5 Terre				Avv.ra di Stato
Borione Luigi	T.A.R. Liguria	1401/2002	Ente Parco 5 Terre/Comune di Vernazza/Provincia della Spezia/Regione Liguria	Annullamento silenzio rigetto richiesta prot. 4547/2002 del Comune di Vernazza e prot. parco 6805/2002			Avv.ra di Stato
Walther Hans	T.A.R. Liguria	118/2015	Ente Parco 5 Terre	Annullamento preavviso di diniego risarcimento danni prot. n. 6994 del 04.09.2014.			Avv.ra di Stato
Ente Parco 5 Terre	Consiglio di Stato	8697/2009	Caso Luigi e Moretti Angiola	Annullamento sent. T.A.R. Liguria n. 2607/2009			Avv.ra di Stato
Farinini Paolo	T.A.R. Liguria	1018/2006	Ente Parco 5 Terre	annullamento atto prot. 6706/2006			Avv.ra di Stato
Celano Egidio	Tribunale della Spezia	258/2006	Ente Parco 5 Terre	Annullamento provvedimento prot. Parco n. 8/78/2006			Avv.ra di Stato
Farinini Paolo	T.A.R. Liguria	3300/2010	Ente Parco 5 Terre	Richiesta risarcimento danni all'allestimento del locale, arredo, beni commerciali			Avv.ra di Stato
Ente Parco Nazionale 5 Terre - Centostazioni S.p.A.	Trib. La Spezia	3286/2010	Exa Engineering				Avv.ra di Stato
Comune di Riomaggiore	Trib. La Spezia	716/2014	Ente Parco 5 Terre	Ingiunzione di pagamento per euro 52.566,88	Richiesta pagamento per euro 52.566,88	Opposizione Ingiunzione crediti lavoro per euro 73.597,22	Avv.ra di Stato
Franceschetti Francesco	Trib. La Spezia	982/2014	Ente Parco 5 Terre	Ricorso materia lavoro	Udienza di discussione	Impugnazione sent. CGA Ge n. 152/2014	Avv.ra di Stato
Cataldi/Zinani/Sottanis	Corte di Cassazione		Ente Parco 5 Terre	Annullamento sentenza Corte di Appello n. 152/2014		Costituzione in giudizio	Avv.ra di Stato
Chignoni Massimo e Zone Rosa Rita	T.A.R. Ge		Ente Parco 5 Terre e altri	Annulamento Ordinanza ed contingibile ed urgente ex art. 54 del Annulamento provvedimento n. 7982 del 12.08.2015 a firma		Costituzione in giudizio	Avv.ra di Stato
Falda Roberto	T.A.R. Ge	2217/2015	Ente Parco 5 Terre	Richiesta risarcimento danno a seguito di sinistro del 26.08.2013		Negoziazione assistita ex Legge 162/2014	Avv.ra di Stato
Molisso Domenico	Procedura di negoziazione assistita ex Legge 162/2014		Ente Parco 5 Terre e altri	Richiesta pagamento somma di euro 23.183,92, opposizione a Decreto		Atto di citazione in opposizione a Decreto	Avv.ra di Stato
Sentieri e Terrazze Coop ARL	Tribunale della Spezia	422/2009	Ente Parco 5 Terre	Annullamento atto prot. 9441/2015	Memorie ex art. 183, 6 comma C.p.c.		Avv.ra di Stato
Viviani Emilio	TAR Genova		Comune di Monterosso al Mare /EPN5T	DIA prot. 7011/2015 Comune Monterosso al Mare	Opposizione all'ordine di non effettuare l'intervento di cui alla DIA 7011/2015	Ricorso al Tar	Avv.ra Stato
Bordoni Lorianò	Corte di Cassazione	014547/2016	Ente Parco 5 Terre	Ricorso ex art. 360 cpc	Impugnazione sentenza 1108/2015 Corte d'Appello di Genova	Ricorso in Cassazione	Avv.ra Stato



Conto del Bilancio

PARCO NAZIONALE DELLE CINQUE TERRE

Allegato 15

(previsto dall'art.45. comma 1)

ESERCIZIO FINANZIARIO 2015

SITUAZIONE AMMINISTRATIVA 2015

Allegato I alla Deliberazione del Presidente n.33 del 15.06.2016



Conto del Bilancio

PARCO NAZIONALE DELLE CINQUE

Allegato 15

(previsto dall'art. 45, comma 1)

SITUAZIONE AMMINISTRATIVA 2015

Consistenza di cassa all'inizio dell'esercizio			2.337.589
Riscossioni	in c/competenza	12.852.538	
	in c/residui	483.211	13.335.749
Pagamenti	in c/competenza	10.581.716	
	in c/residui	2.180.103	12.761.819
Consistenza di cassa alla fine dell'esercizio			2.911.519
Residui Attivi	degli esercizi precedenti	7.400.176	
	dell'esercizio	271.158	7.671.335
Residui Passivi	degli esercizi precedenti	6.596.077	
	dell'esercizio	2.426.266	9.022.343
Avanzo/Disavanzo d'amministrazione alla fine dell'esercizio			1.560.511

L'utilizzazione dell'avanzo di amministrazione per l'esercizio 2015 risulta così prevista:

Parte Vincolata

ai fondi per rinnovi contrattuali in corso		7.867
ai fondi per rischi ed oneri		18.000
	25.867	
al Trattamento di fine rapporto		77.557
	Totale parte vincolata	103.423
Parte disponibile		1.457.087
	Totale parte disponibile	1.457.087
Totale Risultato di amministrazione		1.560.511



Conto del Bilancio

PARCO NAZIONALE DELLE CINQUE TERRE

ESERCIZIO FINANZIARIO 2015

RELAZIONE SULLA GESTIONE

Allegato L alla Deliberazione del Presidente n.33 del 15.06.2016






PATRIMONIO MONDIALE DELL'UMANITÀ



RELAZIONE SULLA GESTIONE

(art. 46 DPR 27 febbraio 2003 n.97)



Relazione sulla gestione

Nell'esercizio 2015, l'Ente Parco ha portato avanti l'opera di valorizzazione e di tutela delle risorse del territorio, promuovendo uno sviluppo turistico rispettoso dei valori ambientali e naturalistici presenti sul territorio.

La promozione di uno sviluppo sul proprio territorio, e inserito all'interno di un più generale percorso di sostenibilità, costituisce un punto strategico di fondamentale importanza per il Parco delle Cinque Terre.

Dal punto di vista organizzativo l'Ente Parco ha avuto da parte del Ministro dell'Ambiente, di cui al Decreto DEC/MIN/294 del 02.12.2014, la nomina del Direttore nella figura dell'Ing. Patrizio Scarpellini.

L'Ente, a seguito della nomina del Direttore del Parco, è in attesa dell'insediamento del nuovo Consiglio Direttivo per l'avvio dell'elaborazione del Piano del Parco che sarà volto alla tutela della biodiversità, alla tutela del paesaggio e dell'equilibrio fra uomo e territorio tracciato dal riconoscimento UNESCO.

Gli obiettivi rappresentativi dell'attività gestionale dell'Ente Parco sono stati:

- SALVAGUARDIA DEL TERRITORIO – SENTIERISTICA

L'Ente Parco ha ritenuto continuare nell'opera di conservazione dei muri a secco, elemento fondamentale per la salvaguardia e il mantenimento del territorio, mettendo a disposizione materiale lapideo necessario al recupero e rifacimento di porzioni di terrazzamenti danneggiati. Attraverso tali iniziative viene garantita la permanenza delle attività agricole associate ad un corretto assetto idrogeologico dei versanti.

Il territorio delle Cinque Terre richiede sempre maggiori interventi di conservazione e recupero.

In particolare la manutenzione della rete sentieristica ha avuto una forte valenza sia dal punto di vista turistico che dal punto di vista socio-economico.

L'Ente Parco inoltre ha proseguito nella realizzazione della nuova segnaletica sui sentieri escursionistici del Parco in conformità alle direttive contenute nella legge regionale n. 24 del 16 giugno 2009 "Rete di fruizione escursionistica della Liguria", individuando itinerari tematici, in attuazione agli indirizzi dell'Ente, allo scopo di creare una serie di strumenti informativi finalizzati all'incentivazione delle attività turistiche, alla valorizzazione e alla promozione del patrimonio ambientale, naturale e storico-culturale delle Cinque Terre.

- SERVIZI DI CARATTERE TURISTICO-NATURALISTICO DI ACCESSO, FRUIZIONE E VALORIZZAZIONE DELLE RISORSE DEL TERRITORIO DEL PARCO

Nel corso dell'anno 2015 si è consolidato il sistema di gestione dei servizi al territorio affidati nell'esercizio 2013. Sono stati ottenuti confortanti risultati in merito alla vendita delle carte servizi del parco, che registrano un incremento delle vendite rispetto al 2014, nonostante il permanere dell'inaccessibilità di quei sentieri (tratto del Sentiero Azzurro tra Riomaggiore e Corniglia) che in passato hanno rappresentato l'elemento centrale di attrattiva turistica del territorio.



L'Ente Parco è riuscito a promuovere i suoi veri valori storico-culturali rappresentati in modo particolare dai terrazzamenti, muri a secco sui quali continuano a svilupparsi le ventitre aziende agricole presenti sul territorio mediante l'organizzazione di visite guidate sui luoghi di produzione distribuendo così i flussi turistici su tutto il territorio delle Cinque Terre.

- CENTRO DI EDUCAZIONE AMBIENTALE

Sono proseguite le attività del Centro di Educazione Ambientale del Parco orientate a sviluppare il ruolo scientifico del CEA ai fini della conoscenza, della conservazione, della valorizzazione e della promozione del territorio, dal punto di vista naturalistico, paesaggistico e culturale. Il CEA è nato al fine di progettare e realizzare interventi di informazione e comunicazione inerenti le tematiche della sostenibilità, a supporto dei cittadini, delle Amministrazioni Comunali, per favorire la conoscenza del territorio del Parco Nazionale delle Cinque Terre

Moduli didattici sono stati rivolti alle scuole di ogni ordine e grado, le unità didattiche sono state progettate per diventare uno strumento a supporto del lavoro degli insegnanti e della programmazione scolastica, realizzando incontri in aula ed attività pratiche sul territorio.

Di particolare rilevanza il confronto tra CEA e Centro Studi Rischi Geologici che ha consentito di attivare modelli per le scuole legati alle tematiche dell'assetto idrogeologico.

- CONSERVAZIONE DELLA BIODIVERSITÀ


L'Ente prosegue nei progetti relativi alla conservazione della biodiversità impartiti dal Ministero dell'Ambiente e della Tutela del Territorio e del Mare. Il Parco è capofila degli interventi di sistema "Monitoraggio delle specie di ambiente umido acquatico" e "Impatto antropico da pressione turistica nelle aree protette: interferenze su territorio e biodiversità", con il coordinamento del Prof. Carlo Blasi dell'Università La Sapienza di Roma. Il Parco è partecipe del progetto di sistema "Impatto degli ungulati sulla biodiversità dei parchi italiani".

Attraverso tali progetti si sta creando un percorso scientifico propedeutico all'elaborazione del Piano del Parco, evidenziando eventuali criticità legate all'uso del territorio e alla forte pressione turistica che non correttamente gestita costituisce una minaccia alla perdita di biodiversità.

Sono stati installati dei conta persone sui principali sentieri che consentono di mettere a disposizione del Parco una banca dati sulla reale distribuzione dei flussi turistici sul territorio.

- CONVENZIONI CON UNIVERSITÀ E "CENTRO STUDI GEOLOGICO"

L'Ente prosegue attraverso una convenzione, avviata nel precedente esercizio, il sostegno del progetto per lo studio dei suoli ed il monitoraggio delle dinamiche idrogeologiche del bacino idrografico del torrente Vernazzola con il Dipartimento di Scienze della Terra dell'Ambiente e della Vita DISTAV dell'Università degli Studi di Genova e con il sostegno del Corpo Forestale dello Stato e l'Università di Tubingen. Tale attività apporterà un'approfondita conoscenza delle dinamiche e problematiche



idrogeologiche e di versante per il territorio del Parco e permetterà di sviluppare un modello in grado di combinare i processi geomorfologici con le caratteristiche del suolo, cambiamenti di uso del suolo e degli eventi estremi di precipitazione, atto a fornire conoscenze e indirizzi per la prevenzione e la gestione delle problematiche correlate ai rischi idrogeologici e alla salvaguardia e valorizzazione delle risorse territoriali.

L'Ente Parco, inoltre, considerate le numerose criticità legate al dissesto idrogeologico del territorio, in data 03/10/2014 ha istituito insieme all'Ordine Regionale dei Geologi della Liguria, al Consiglio Nazionale dei Geologi e al Dipartimento di Scienze della Terra e della Vita – Università degli Studi di Genova, il “Centro Studi Geologico”, per coordinare le azioni e gli interventi di mitigazione del rischio idrogeologico all'interno del territorio del Parco e nel corso del 2015 sono stati avviati gli studi per la definizione dello stato conoscitivo dei versanti del Parco raccogliendo e perfezionando tutti gli interventi eseguiti sul territorio dal 1999 ad oggi, da cui individuare un piano di monitoraggio dello stato di criticità e i conseguenti interventi.

- UNGULATI


Si è provveduto all'elaborazione del piano di controllo per le attività di selezione, con l'intervento del C.T.A. in collaborazione con ISPRA. Si sono intensificate, inoltre, le giornate di controllo soprattutto nei periodi antecedenti la vendemmia in modo da mitigare il più possibile l'effetto dei danni generati dagli ungulati su quello che è il raccolto che costituisce l'oro delle Cinque Terre, l'uva ed è stato avviato un progetto di protezione comprensoriale a protezione dei territori ancora coltivati.

- ATTIVITA' DI PREVENZIONE INCENDI

Sono state attivate convenzioni estive con il Corpo Vigili del Fuoco della Spezia e con gruppi di volontari per l'implementazione delle attività di prevenzione e contrasto degli incendi boschivi sul territorio e si è concluso l'iter di elaborazione del nuovo Piano di Previsione, Prevenzione e Lotta contro gli Incendi Boschivi trasmesso all'Amministrazione Vigilante per la definitiva approvazione.

- SOSTENIBILITA' AMBIENTALE: MARCHIO DEL PARCO E CARTA DEL TURISMO SOSTENIBILE (CETS)

Lo sviluppo sostenibile, nel corso dell'esercizio, è divenuto vero asse portante della politica del Parco, ha determinato una serie di scelte accomunate dall'obiettivo di creare sviluppo, rendendo vivo e partecipato un territorio che ha visto proprio nell'abbandono e nell'allontanamento la causa di maggiore deterioramento del paesaggio, governando al contempo tale processo di miglioramento. In questo contesto si è sviluppata la scelta del Parco di intraprendere il percorso di adesione alla Carta Europea per il Turismo Sostenibile nelle Aree Protette, che si inserisce all'interno di un percorso caratterizzato da numerose iniziative già adottate dal Parco Nazionale delle Cinque Terre come il Marchio di Qualità Ambientale rivolto alle



strutture ricettive e della ristorazione che permette di creare sul territorio una rete di attività rispettose dell'ambiente.

Con il Marchio e la CETS l'Ente Parco intende promuovere una nuova cultura in grado di comunicare efficacemente al turista le caratteristiche proprie ed uniche delle Cinque Terre, garantendo ai visitatori un elevato livello di qualità, in tutte le fasi della visita e del soggiorno.

In linea con i principi della Carta Europea del Turismo Sostenibile, il Marchio è il risultato di un percorso di condivisione e concertazione con gli operatori locali, le istituzioni e le Associazioni di Categoria.

Nel corso dell'esercizio 2015 l'Ente ha ottenuto da parte di Europarc il riconoscimento della CETS ed ha avviato l'iter di assegnazione del marchio alle aziende che ne hanno fatto richiesta, fornendo la certificazione a circa quaranta aziende.

- UNI EN ISO 14001:2004

Il Parco è impegnato nell'implementare e mantenere attivo un Sistema di Gestione Ambientale (SGA) in accordo ai requisiti previsti dalla norma UNI EN ISO 14001:2004 per migliorare e monitorare le proprie prestazioni ambientali, traguardando la registrazione EMAS ed ha ottenuto la certificazione UNI EN ISO 14001:2004 in data 29/08/2014 ed ha superato l'audit di mantenimento nel corso del 2015.

- CONTENZIOSI

L'attività amministrativa intrapresa nel corso del 2015 è stata rivolta a chiudere e condurre a buon fine i molti procedimenti giudiziari civili in corso, patrocinati all'Avvocatura di Stato;

- ATTIVITA' DI COMUNICAZIONE

L'attività di comunicazione dell'Ente Parco si è svolta all'insegna della trasparenza e della multimedialità, rivolto principalmente ad una fruizione più consapevole del territorio, attraverso la promozione di eventi e progetti editoriali, rivolti alla conoscenza e scoperta della rete sentieristica e delle produzioni viticole.

Molte tra le testate giornalistiche hanno redatto articoli sul Parco Nazionale delle Cinque Terre tra le quali: Skialper, The Independent, RAI (geo & geo, Linea Blu, Linea Verde, La 7, TG3, Tg1, ARTE France 3, TLS) Repubblica, La Nazione, Secolo XIX, La Stampa, Il Giornale, Corriere della Sera, Herald Tribune, Lonely Planet Magazine, Home & Away magazine, Glamours, Tu Style e numerosi blog e testate online.

- AREA MARINA PROTETTA

L'Ente Parco, gestore dell'Area Marina Protetta, nel corso del 2015 ha posto particolare interesse a:

REGOLAMENTO DI ESECUZIONE ED ORGANIZZAZIONE DELL'AMP

In data 24 febbraio 2015 il Ministero dell'Ambiente e della Tutela del Territorio e del Mare ha approvato il Decreto Ministeriale avente ad oggetto "Approvazione Regolamento di Esecuzione ed Organizzazione



dell'Area Marina Protetta delle Cinque Terre", pubblicato sulla Gazzetta Ufficiale n. 62 del 16 marzo 2015, pertanto l'Ente ha avviato tutti i necessari provvedimenti previsti dal Regolamento stesso.

Con l'approvazione del Regolamento di Esecuzione ed Organizzazione dell'AMP si è provveduto al rilascio delle nuove autorizzazioni per le varie attività svolte nell'AMP secondo le nuove disposizioni, inoltre l'Ente ha definito i diritti di segreteria per il rilascio delle nuove autorizzazioni.

Per la stagione estiva 2015 è stata avviata una campagna di informazione e sensibilizzazione rivolta ai fruitori dell'AMP, sia tramite l'informazione a mare svolta con il supporto dei mezzi nautici dell'AMP sia con la distribuzione di materiale informativo, per la diffusione dei contenuti del Regolamento di Esecuzione ed Organizzazione.

Sulla base del Regolamento di Esecuzione ed Organizzazione l'Ente ha approvato il "Regolamento sanzioni amministrative" (Delibera n. 41 del 03/07/2015) definendo i relativi gli importi, pertanto i proventi dalle sanzioni emesse dalla Capitaneria di Porto vengono riscossi dall'Ente.

SORVEGLIANZA DELL'AMP

La sorveglianza nell'Area Marina Protetta è effettuata dalla competente Capitaneria di Porto della Spezia, in coordinamento con il personale dell'AMP che svolge attività di servizio, controllo e informazione a terra e a mare.

In concomitanza della stagione estiva, periodo dell'anno con il maggior numero di presenze turistiche, l'Ente ha sottoscritto una convenzione con la Locale Capitaneria di Porto della Spezia al fine di garantire una maggiore efficacia nella sorveglianza dell'Area Marina Protetta delle Cinque Terre. In particolare è stato integrato il servizio di sorveglianza nell'Area Marina Protetta con specifici accordi con l'Ufficio Locale Marittimo di Levante, allo scopo di reprimere attività illecite, con particolare riguardo alle normative di settore in materia di esercizio della pesca, della navigazione da diporto, della balneazione e più in generale di tutte le norme che tutelano l'ecosistema marino. In base alla convenzione sono stati forniti buoni benzina per un valore di € 4.000,00 per il funzionamento del battello pneumatico G.C. B17 in servizio all'Ufficio marittimo di Levante.

MEZZI NAUTICI AMP

I mezzi a disposizione dell'Ente Parco (gommoni veloci, battello ecologico spazzamare, pilotina di rappresentanza) del nuovo Regolamento di Esecuzione ed Organizzazione dell'AMP, per soccorso e come supporto operativo a tutti gli interventi organizzati dal Parco.

La gestione dei mezzi nautici è stata garantita direttamente da personale dell'ufficio AMP, (conduzione dei mezzi, controlli di normale manutenzione), in ordine agli interventi sui motori ed impianti (tagliando motori) è stata indetta una procedura negoziata ad evidenza pubblica.



SEGNALETICA A MARE DI DELIMITAZIONI DELL'AMP E CAMPI ORMEGGIO

Con la citata gara europea sono stati anche affidati il servizio di controllo, gestione e manutenzione delle opere a mare e di segnalazione dell'Area Marina Protetta delle Cinque Terre. Nel capitolato vengono definite le modalità e le tempistiche prevedendo interventi mensili, trimestrali e semestrali di ispezione e manutenzione delle opere marittime restando a carico dell'Ente la fornitura del materiale e la supervisione all'espletamento del servizio.

Il servizio annuale di ispezione e manutenzione ordinaria dei campi boa destinati all'ormeggio delle imbarcazioni da diporto e dei gavitelli di ormeggio riservati ai centri di immersione è stata affidata ad un Consorzio locale individuato sempre mediante gara europea per l'affidamento dei servizi di carattere turistico-naturalistico.

EDUCAZIONE AMBIENTALE

- Corsi Seawatching: Anche per la stagione estiva 2015, il Parco ha proposto ai fruitori dell'AMP corsi di seawatching, in forma gratuita, dedicati sia ai ragazzi tra i 9 ed i 13 anni che agli adulti. L'organizzazione dei corsi è stata curata dal Centro di Educazione Ambientale del Parco. Durante la stagione 2015 sono stati organizzati, nei Comuni dell'AMP, n. 6 Corsi Junior e n. 3 Corsi Adulti. In particolare durante i Corsi seawatching adulti è stato svolto il rilevamento dei popolamenti bentonici: l'attività prevede la formazione ed il coinvolgimento dei partecipanti all'azione di monitoraggio dei fondali, attraverso uno specifico protocollo supportato da schede di rilievo dedicate.

Altre iniziative di educazione ambientale a cui l'Ente ha aderito ed organizzato sono state:

- Iniziativa Marevivo "Il mare non vale una cicca": campagna di sensibilizzazione tramite la distribuzione di posacenere tascabili sulle spiagge italiane organizzata dall'Associazione MAREVIVO.

- Progetto "Full Immersion Cinque Terre": ideato e sviluppato dall'Associazione Worldrise che ha successivamente coinvolto e collaborato con l'Università degli Studi di Genova, l'Area Marina Protetta e i due centri immersione (Diving Punta Mesco, Diving Lisca di Pesce) che operano all'interno dell'AMP. Il progetto punta a valorizzare le ricchezze sommerse dell'AMP educando gli operatori dei centri immersione a comunicare in maniera efficace ed esaustiva la loro importanza della loro protezione. Pertanto si è tenuto un corso di formazione sull'importanza dell'area marina protetta e i benefici che derivano dalla protezione dell'ambiente marino presso i Centri di immersione che operano nell'AMP. Un altro aspetto importante di questo progetto è stato il coinvolgimento di studenti universitari affinché potessero acquisire esperienza e conoscenze pratiche professionali ad integrazione di quelle teoriche acquisite negli studi universitari; i centri immersione hanno ospitato alcuni studenti universitari che durante questa esperienza hanno ricevuto formazione subacquea e hanno partecipato ad un progetto di ricerca relativo al valore economico dell'AMP per le realtà locali promosso dall'Università degli Studi di Genova.



PROGETTI

-Progetto disinquinamento rifiuti galleggianti: l'AMP, ha realizzato -in replica con gli anni precedenti- un progetto operativo di disinquinamento da rifiuti galleggianti nell'ambito delle tre unità fisiografiche costiere comprese tra Levanto a La Spezia con l'ausilio del battello ecologico spazzamare del Parco.

-Percorso nuoto: si è realizzato un percorso natatorio in mare, delimitato da piccole boe poste allo scopo di impedire la navigazione e la sosta ai mezzi nautici da diporto.

Inoltre l'Ente ha proposto la propria candidatura per la partecipazione a progetti europei in qualità di capofila e/o partner di progetto. In particolare per quanto riguarda la Programmazione Marittimo 2014 - 2020 l'Ente ha presentato un progetto sulla gestione integrata delle Reti Ecologiche attraverso i Parchi e le Aree Marine. Sulla programmazione LIFE + il Parco ha partecipato come partner con un progetto dedicato allo sviluppo di un protocollo per il ripopolamento delle zone marine con specie minacciate (*Patella ferruginea*). Sulla programmazione MARE/2014/41 il Parco ha partecipato con un network per la gestione della pesca sostenibile nel Mediterraneo. Sulla programmazione Intereg Med il Parco ha partecipato come capofila con il progetto MEDSEALITTER per la definizione di un protocollo per la protezione della biodiversità degli impatti derivanti dai micro e macro marine litter.

RICERCA SCIENTIFICA

- Progetto contabilità ambientale nelle AMP liguri. Il progetto è svolto, in collaborazione con l'AMP di Portofino e l'AMP di Bergeggi e l'Università di Genova, ed ha lo scopo di raccogliere le indicazioni del Ministero dell'Ambiente dettate dalla "Direttiva agli enti parco nazionali e alle aree marine protette per l'indirizzo delle attività dirette alla conservazione della biodiversità" (Prot. 48234 del 21/10/2013).

Il progetto si propone di delineare i fondamenti e le procedure necessarie per realizzare una contabilità ambientale basata sulla quantificazione del valore, anche economico, del capitale naturale e delle sue variazioni in modo da individuare le corrette relazioni tra ecosistema e sistema antropico e definire i flussi di risorse. I dati raccolti saranno gestiti tramite un sistema informativo, già a disposizione delle AMP Liguri, realizzato dall'Università di Genova che supporterà l'AMP nella catalogazione dei dati necessari. Nel corso del 2014 state avviate le procedure necessarie per realizzare una contabilità ambientale basata sulla quantificazione del valore, anche economico, del capitale naturale dell'AMP e delle sue variazioni. Nel 2015 si è conclusa la "Fase 0. Fotografia della disponibilità di dati relativi al rendiconto naturalistico delle AMP" e sono state avviate la "Fase 1. Contabilizzazione del valore ecologico ed economico del patrimonio ambientale dell'AMP" e la "Fase 2 "Individuazione delle funzioni e dei servizi ecosistemici", come previsto dal progetto redatto da Federparchi.



- DATI CONTABILI DELLA GESTIONE


Si riporta di seguito la determinazione dell'avanzo di amministrazione dell'esercizio:

Fondo di cassa all'inizio dell'esercizio 2015	2.337.588,92
Riscossioni complessive dell'esercizio	13.335.749,03
Pagamenti complessivi dell'esercizio	12.761.819,33
Fondo di cassa al termine dell'esercizio 2015	2.911.518,62
Residui ATTIVI complessivi alla fine dell'esercizio 2015	7.671.334,84
<i>di cui C/ Residui es. precedenti</i>	7.400.176,38
<i>di cui C/Residui es. corrente</i>	271.158,46
Residui PASSIVI complessivi alla fine dell'esercizio 2015	9.022.342,84
<i>di cui C/ Residui es. precedente</i>	6.596.076,66
<i>di cui C/ residui es. corrente</i>	2.426.266,18
AVANZO DI AMMINISTRAZIONE AL 31.12.2015	1.560.510,62

L'avanzo di amministrazione conseguito è così ripartito:

- € 18.000,00 fondo rischi ed oneri ai sensi dell'art. 19 del dpr 97/2003;
- € 7.866,61 fondo speciale per rinnovi contrattuali in corso ai sensi dell'art.18 del Dpr 97/2003;
- € 77.556,78 fondo trattamento di fine rapporto del personale dipendente dell'Ente Parco;

Parte disponibile euro 1.457.087,23.



 Il Presidente
 Dr. Vittorio Alessandro

PARCO NAZIONALE DELLE CINQUE TERRE

ESERCIZIO FINANZIARIO 2015

PROSPETTO RIEPILOGATIVO DELLE MISSIONI E PROGRAMMI - Allegato 6 codice COFOG
in attuazione delle disposizioni di cui al DPCM del 12 dicembre 2012 - DM 01 ottobre 2013

Allegato M alla Deliberazione del Presidente n.33 del 15.06.2016



Parco Nazionale delle Cinque Terre

PROSPETTO RIEPILOGATIVO DELLE SPESE PER MISSIONI E PROGRAMMI	ALLEGATO 6 DM 01/10/2013	
	ESERCIZIO FINANZIARIO 2015	
	Impegni competenza	Cassa
Missione 018- Sviluppo sostenibile e tutela del territorio e dell'ambiente		
Programma 017- Tutela e conservazione della fauna e della flora, salvaguardia della biodiversità e dell'ecosistema marino nei Parchi Nazionali		
Gruppo Cofog: Div. 5 Protezione dell' Ambiente Gruppo 4- Protezione della Biodiversità e dei beni paesaggistici	€ 1.768.087,37	€ 1.789.273,38
Gruppo Cofog: Div. 5 Protezione dell' Ambiente Gruppo 6- Protezione dell'ambiente non altrimenti classificabile		
Totale Programma 017	€ 1.768.087,37	€ 1.789.273,38
Totale Missione 018	€ 1.768.087,37	€ 1.789.273,38
Missione 032- Servizi Istituzionali e generali per le amministrazioni di competenza		
Programma 002- Indirizzo Politico		
Gruppo Cofog: Div. 5 Protezione dell' Ambiente Gruppo 6- Protezione dell'Ambiente non altrimenti	€ 53.643,14	€ 53.384,53
Totale Programma 002	€ 53.643,14	€ 53.384,53
Missione 032- Servizi Istituzionali e generali per le amministrazioni di competenza		
Programma 003- Servizi e affari generali per le amministrazioni di competenza		
Gruppo Cofog: Div. 5 Protezione dell' Ambiente Gruppo 6- Protezione dell'Ambiente non altrimenti classificabile	€ 1.442.283,86	€ 1.452.805,97
Gruppo Cofog: Div. 5 Protezione dell' Ambiente Gruppo 4- Protezione della Biodiversità e dei beni paesaggistici	€ 9.578.544,63	€ 9.301.010,66
Totale Programma 003	€ 11.020.828,49	€ 10.753.816,63
Totale Missione 032	€ 11.074.471,63	€ 10.807.201,16
Missione 033 - Fondi da ripartire		
Programma 001-Fondi da assegnare		



Gruppo Cofog: Div. 5 Protezione dell' Ambiente Gruppo 6- Protezione dell'Ambiente non altrimenti classificabile	-	-
Gruppo Cofog: Div. 5 Protezione dell' Ambiente Gruppo 4- Protezione della Biodiversità e dei beni paesaggistici	-	-
Totale Programma 001	-	-
Totale Missione 033	-	-
Missione 099 - Servizi per conto terzi e partite di giro		
Programma 001- Spese relative ad operazioni contabili degli Enti quali sostituti d'imposta		
Gruppo Cofog: Div. 5 Protezione dell' Ambiente Gruppo 4 - Protezione della Biodiversità e dei beni paesaggistici		
Gruppo Cofog: Div. 5 Protezione dell' Ambiente Gruppo 6- Protezione dell'Ambiente non altrimenti classificabile	€ 146.985,15	€ 146.985,15
Totale Programma 001	€ 146.985,15	€ 146.985,15
Missione 099 - Servizi per conto terzi e partite di giro		
Programma 002- Spese relative alle attività gestionali per conto terzi		
Gruppo Cofog: Div. 5 Protezione dell' Ambiente Gruppo 4 - Protezione della Biodiversità e dei beni paesaggistici		
Gruppo Cofog: Div. 5 Protezione dell' Ambiente Gruppo 6- Protezione dell'Ambiente non altrimenti classificabile	€ 18.437,94	€ 18.359,64
Totale Programma 002	€ 18.437,94	€ 18.359,64
Totale Missione 099	€ 165.423,09	€ 165.344,79
TOTALE GENERALE	€ 13.007.982,09	€ 12.761.819,33



PARCO NAZIONALE DELLE CINQUE TERRE

ESERCIZIO FINANZIARIO 2015

PIANO FINANZIARIO DI RACCORDO D.P.R. 132/2013

Allegato N alla Deliberazione del Presidente n.33 del 15.06.2016



Parco Nazionale delle Cinque Terre

PIANO FINANZIARIO DI RACCORDO D.P.R. 132/2013 - RENDICONTO GENERALE ESERCIZIO FINANZIARIO 2015

MACRO	Livelli	Voce	Codice finale	Raccordo D.P.R. n.132/2013 e D.P.R. n.97/2003	Competenza	Cassa	Capitolo
E	II	Tributi	E.1.01.00.00.000				
E	III	Imposte, tasse e proventi assimilati	E.1.01.01.00.000				
E	IV	Altre imposte, tasse e proventi assimilati n.a.c.	E.1.01.01.99.000				
E	V	Altre imposte, tasse e proventi assimilati n.a.c. riscosse a seguito dell'attività ordinaria di gestione	E.1.01.01.99.001	X.1.3.4	284,36	284,36	6010.10030
E	V	Altre imposte, tasse e proventi assimilati n.a.c. riscosse a seguito di attività di verifica e controllo	E.1.01.01.99.002	X.1.3.4			
E	II	Contributi sociali e premi	E.1.02.00.00.000				
E	III	Contributi sociali e premi a carico del datore di lavoro e dei lavoratori	E.1.02.01.00.000				
E	IV	Quote di partecipazione a carico degli iscritti	E.1.02.01.04.000	X.1.1.2			
E	V	Quote di partecipazione a carico degli iscritti	E.1.02.01.04.001	X.1.1.2			
E	II	Trasferimenti correnti	E.2.01.00.00.000				
E	III	Trasferimenti correnti da Amministrazioni pubbliche	E.2.01.01.00.000				
E	IV	Trasferimenti correnti da Amministrazioni Centrali	E.2.01.01.01.000				
E	V	Trasferimenti correnti da Ministeri	E.2.01.01.01.001	X.1.2.1	2.793.606,98	2.668.606,98	3010.3020.3050
E	IV	Trasferimenti correnti da Amministrazioni Locali	E.2.01.01.02.000		0	0	
E	V	Trasferimenti correnti da Regioni e province autonome	E.2.01.01.02.001	X.1.2.2	1.500,00	1.500,00	4010
E	V	Trasferimenti correnti da Province	E.2.01.01.02.002	X.1.2.3	5.000,00		4030
E	V	Trasferimenti correnti da Comuni	E.2.01.01.02.003	X.1.2.3	150,00	8.340,72	4020
E	V	Trasferimenti correnti da Parchi nazionali e consorzi ed enti autonomi gestori di parchi e aree naturali protette	E.2.01.01.02.009	X.1.2.4			
E	III	Trasferimenti correnti da Imprese	E.2.01.03.00.000				
E	IV	Altri trasferimenti correnti da Imprese	E.2.01.03.02.000	X.1.3.4			
E	V	Altri trasferimenti correnti da altre imprese	E.2.01.03.02.999	X.1.3.4			
E	II	Vendita di beni e servizi e proventi derivanti dalla gestione dei beni	E.3.01.00.00.000				
E	III	Vendita di beni	E.3.01.01.00.000	X.1.3.1			
E	IV	Vendita di beni	E.3.01.01.01.000				
E	V	Proventi dalla vendita di beni di consumo	E.3.01.01.01.001	X.1.3.1			
E	V	Proventi da vendita di beni n.a.c.	E.3.01.01.01.999	X.1.3.1			
E	III	Entrate dalla vendita e dall'erogazione di servizi	E.3.01.02.00.000				
E	IV	Entrate dalla vendita di servizi	E.3.01.02.01.000	X.1.3.1	0	36600	
E	V	Proventi da servizi turistici	E.3.01.02.01.011	X.1.3.1	9.828.974,30	9.961.145,63	



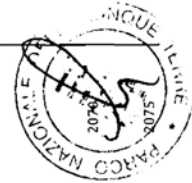
Pagina 4 di 10

E	V	Proventi da servizi n.a.c.	E.3.01.02.01.9999	X.1.3.1	ENTRATE DERIVANTI DALLA VENDITA DI BENI E DALLA PRESTAZIONE DI SERVIZI				
E	IV	Fitti, noleggi e locazioni	E.3.01.03.02.0000	X.1.3.2	REDDITI E PROVENTI PATRIMONIALI				
E	V	Noleggi e locazioni di altri beni immobili	E.3.01.03.02.0002	X.1.3.2	REDDITI E PROVENTI PATRIMONIALI				
E	II	Proventi derivanti dall'attività di controllo e repressione delle irregolarità e degli illeciti	E.3.02.00.00.0000	X.1.3.4	ENTRATE NON CLASSIFICABILI IN ALTRE VOCI				
E	IV	Altre entrate derivanti dall'attività di controllo e repressione di irregolarità e illeciti delle amministrazioni pubbliche n.a.c.	E.3.02.01.99.0000	X.1.3.4	ENTRATE NON CLASSIFICABILI IN ALTRE VOCI				
E	V	Altre entrate derivanti dall'attività di controllo e repressione di irregolarità e illeciti delle amministrazioni pubbliche n.a.c.	E.3.02.01.99.0001	X.1.3.4	ENTRATE NON CLASSIFICABILI IN ALTRE VOCI				
E	III	Entrate da famiglie derivanti dall'attività di controllo e repressione delle irregolarità e degli illeciti	E.3.02.02.00.0000	X.1.3.4	ENTRATE NON CLASSIFICABILI IN ALTRE VOCI				
E	IV	Proventi da multe, ammende, sanzioni e oblazioni a carico delle famiglie	E.3.02.02.01.0000	X.1.3.4	ENTRATE NON CLASSIFICABILI IN ALTRE VOCI	1.032,00	1.032,00		1.0010
E	V	Proventi da multe, ammende, sanzioni e oblazioni a carico delle famiglie	E.3.02.02.01.0001	X.1.3.4	ENTRATE NON CLASSIFICABILI IN ALTRE VOCI				
E	II	Interessi attivi	E.3.03.00.00.0000	X.1.3.2	REDDITI E PROVENTI PATRIMONIALI				
E	III	Altri interessi attivi	E.3.03.03.00.0000	X.1.3.2	REDDITI E PROVENTI PATRIMONIALI				
E	IV	Interessi attivi da depositi bancari o postali	E.3.03.03.04.0000	X.1.3.2	REDDITI E PROVENTI PATRIMONIALI				
E	V	Interessi attivi da depositi bancari o postali	E.3.03.03.04.0001	X.1.3.2	REDDITI E PROVENTI PATRIMONIALI	454,93	454,93		8030
E	II	Altre entrate da redditi da capitale	E.3.04.00.00.0000	X.1.3.4	ENTRATE NON CLASSIFICABILI IN ALTRE VOCI				
E	II	Rimborsi e altre entrate correnti	E.3.05.00.00.0000	X.1.3.4	ENTRATE NON CLASSIFICABILI IN ALTRE VOCI				
E	III	Indennizzi di assicurazione	E.3.05.01.00.0000	X.1.3.4	ENTRATE NON CLASSIFICABILI IN ALTRE VOCI				
E	V	Altri indennizzi di assicurazione contro i danni	E.3.05.01.01.9999	X.1.3.4	ENTRATE NON CLASSIFICABILI IN ALTRE VOCI				
E	IV	Altri indennizzi di assicurazione n.a.c.	E.3.05.01.99.0000	X.1.3.4	ENTRATE NON CLASSIFICABILI IN ALTRE VOCI				
E	V	Altri indennizzi di assicurazione n.a.c.	E.3.05.01.99.9999	X.1.3.4	ENTRATE NON CLASSIFICABILI IN ALTRE VOCI				
E	III	Rimborsi in entrata	E.3.05.02.00.0000	X.1.3.3	POSTE CORRETTIVE E COMPENSATIVE DI USCITE CORRENTI				
E	IV	Entrate per rimborsi di imposte	E.3.05.02.02.0000	X.1.3.3	POSTE CORRETTIVE E COMPENSATIVE DI USCITE CORRENTI				
E	V	Entrate da rimborsi di IVA a credito	E.3.05.02.02.0002	X.1.3.3	POSTE CORRETTIVE E COMPENSATIVE DI USCITE CORRENTI				
E	IV	Entrate da rimborsi, recuperi e restituzioni di somme non dovute	E.3.05.02.03.0000	X.1.3.3	POSTE CORRETTIVE E COMPENSATIVE DI USCITE CORRENTI				
E	V	Entrate da rimborsi, recuperi e restituzioni di somme non dovute	E.3.05.02.03.0003	X.1.3.3	POSTE CORRETTIVE E COMPENSATIVE DI USCITE CORRENTI	27.051,98	27.051,98		9010
E	V	Entrate da rimborsi, recuperi e restituzioni di somme non dovute o incassate in eccesso da Famiglie	E.3.05.02.03.0004	X.1.3.3	POSTE CORRETTIVE E COMPENSATIVE DI USCITE CORRENTI				
E	II	Contributi agli investimenti	E.4.02.00.00.0000	X.2.2.1	TRASFERIMENTI DALLLO STATO				
E	III	Contributi agli investimenti da amministrazioni pubbliche	E.4.02.01.00.0000	X.2.2.1	TRASFERIMENTI DALLLO STATO				
E	IV	Contributi agli investimenti da Amministrazioni Centrali	E.4.02.01.01.0000	X.2.2.1	TRASFERIMENTI DALLLO STATO				
E	V	Contributi agli investimenti da Ministeri	E.4.02.01.01.0001	X.2.2.1	TRASFERIMENTI DALLLO STATO				
E	IV	Contributi agli investimenti da Amministrazioni Locali	E.4.02.01.02.0000	X.2.2.2	TRASFERIMENTI DALLE REGIONI				
E	V	Contributi agli investimenti da Regioni e province autonome	E.4.02.01.02.0001	X.2.2.2	TRASFERIMENTI DALLE REGIONI				
E	V	Contributi agli investimenti da Province	E.4.02.01.02.0002	X.2.2.3	TRASFERIMENTI DA COMUNI E PROVINCE				
E	V	Contributi agli investimenti da Comuni	E.4.02.01.02.0003	X.2.2.3	TRASFERIMENTI DA COMUNI E PROVINCE				
E	III	Contributi agli investimenti dall'Unione Europea e dal Resto del Mondo	E.4.02.05.00.0000	X.1.3.4	ENTRATE NON CLASSIFICABILI IN ALTRE VOCI				
E	IV	Altri contributi agli investimenti dall'Unione Europea	E.4.02.05.99.0000	X.1.3.4	ENTRATE NON CLASSIFICABILI IN ALTRE VOCI				
E	V	Altri contributi agli investimenti dall'Unione Europea	E.4.02.05.99.9999	X.1.3.4	ENTRATE NON CLASSIFICABILI IN ALTRE VOCI	300.218,92	300.218,92	433.401,55	AMP - gestioni speciali



E	III	Altri trasferimenti in conto capitale dall'Unione Europea e	E.4.03.14.00.000	X.1.3.4	ENTRATE NON CLASSIFICABILI IN ALTRE VOCI				
E	IV	Altri trasferimenti in conto capitale dall'Unione Europea	E.4.03.14.01.000	X.1.3.4	ENTRATE NON CLASSIFICABILI IN ALTRE VOCI		29.889,85	18010	
E	V	Altri trasferimenti in conto capitale dall'Unione Europea	E.4.03.14.01.001	X.1.3.4	ENTRATE NON CLASSIFICABILI IN ALTRE VOCI				
E	II	Entrate per partite di giro	E.9.01.00.00.000	X.4.1.1	ENTRATE AVENTI NATURA DI PARTITE DI GIRO				
E	III	Altre ritenute	E.9.01.01.00.000	X.4.1.1	ENTRATE AVENTI NATURA DI PARTITE DI GIRO				
E	IV	Altre ritenute n.a.c.	E.9.01.01.99.000	X.4.1.1	ENTRATE AVENTI NATURA DI PARTITE DI GIRO				
E	V	Altre ritenute n.a.c.	E.9.01.01.99.999	X.4.1.1	ENTRATE AVENTI NATURA DI PARTITE DI GIRO				
E	III	Ritenute su redditi da lavoro dipendente	E.9.01.02.00.000	X.4.1.1	ENTRATE AVENTI NATURA DI PARTITE DI GIRO				
E	IV	Ritenute erariali su redditi da lavoro dipendente per conto terzi	E.9.01.02.01.000	X.4.1.1	ENTRATE AVENTI NATURA DI PARTITE DI GIRO				
E	V	Ritenute erariali su redditi da lavoro dipendente per conto terzi	E.9.01.02.01.001	X.4.1.1	ENTRATE AVENTI NATURA DI PARTITE DI GIRO	96.411,94	96.411,94	22010	
E	IV	Ritenute previdenziali e assistenziali su redditi da lavoro dipendente per conto terzi	E.9.01.02.02.000	X.4.1.1	ENTRATE AVENTI NATURA DI PARTITE DI GIRO				
E	V	Ritenute previdenziali e assistenziali su redditi da lavoro dipendente per conto terzi	E.9.01.02.02.001	X.4.1.1	ENTRATE AVENTI NATURA DI PARTITE DI GIRO	50.573,21	50.573,21	22020	
E	IV	Altre ritenute al personale dipendente per conto di terzi	E.9.01.02.99.000	X.4.1.1	ENTRATE AVENTI NATURA DI PARTITE DI GIRO				
E	V	Altre ritenute al personale dipendente per conto di terzi	E.9.01.02.99.999	X.4.1.1	ENTRATE AVENTI NATURA DI PARTITE DI GIRO				
E	III	Ritenute su redditi da lavoro autonomo	E.9.01.03.00.000	X.4.1.1	ENTRATE AVENTI NATURA DI PARTITE DI GIRO				
E	IV	Ritenute erariali su redditi da lavoro autonomo per conto terzi	E.9.01.03.01.000	X.4.1.1	ENTRATE AVENTI NATURA DI PARTITE DI GIRO				
E	V	Ritenute erariali su redditi da lavoro autonomo per conto terzi	E.9.01.03.01.001	X.4.1.1	ENTRATE AVENTI NATURA DI PARTITE DI GIRO	18.181,94	18.181,94	22070	
E	III	Altre entrate per partite di giro	E.9.01.99.00.000	X.4.1.1	ENTRATE AVENTI NATURA DI PARTITE DI GIRO				
E	IV	Rimborso di fondi economici e carte aziendali	E.9.01.99.03.000	X.4.1.1	ENTRATE AVENTI NATURA DI PARTITE DI GIRO				
E	V	Rimborso di fondi economici e carte aziendali	E.9.01.99.03.001	X.4.1.1	ENTRATE AVENTI NATURA DI PARTITE DI GIRO				
E	IV	Altre entrate per partite di giro diverse	E.9.01.99.99.000	X.4.1.1	ENTRATE AVENTI NATURA DI PARTITE DI GIRO				
E	V	Altre entrate per partite di giro diverse	E.9.01.99.99.999	X.4.1.1	ENTRATE AVENTI NATURA DI PARTITE DI GIRO	256,00	136,00	22060	22040
		TOTALE ENTRATE				13.123.696,56	13.335.749,03		


MACRO	Livelli	Voce	Codice finale	Raccordo D.P.R. n.132/2013 e D.P.R. n.97/2003	Competenza	Cassa	Capitolo
U	II	Redditi da lavoro dipendente	U.1.01.00.00.000				
U	III	Retribuzioni lorde	U.1.01.00.00.000				
U	IV	Retribuzioni in denaro	U.1.01.01.01.000	X.1.1.2			
U	V	Arretrati per anni precedenti corrisposti al personale a tempo indeterminato	U.1.01.01.01.001	X.1.1.2			
U	V	Voci stipendiali corrisposte al personale a tempo indeterminato	U.1.01.01.01.002	X.1.1.2	195.229,60	195.229,60	2020
U	V	Straordinario per il personale a tempo indeterminato	U.1.01.01.01.003	X.1.1.2			
U	V	Indennità ed altri compensi, esclusi i rimborsi spesa per missione, arretrati per anni precedenti corrisposti al personale a tempo determinato	U.1.01.01.01.004	X.1.1.2			
U	V	Arretrati per anni precedenti corrisposti al personale a tempo determinato	U.1.01.01.01.005	X.1.1.2	24.300,00		2030
U	V	Voci stipendiali corrisposte al personale a tempo determinato	U.1.01.01.01.006	X.1.1.2			
U	V	Straordinario per il personale a tempo determinato	U.1.01.01.01.007	X.1.1.2			
U	V	Indennità ed altri compensi, esclusi i rimborsi spesa documentati per missione, corrisposti al personale a tempo determinato	U.1.01.01.01.008	X.1.1.2	94.812,38	94.812,38	2060
					12.911,42		



U	V	Assegni di ricerca	U.1.01.01.01.009	X.1.1.2	ONERI PER IL PERSONALE IN ATTIVITA' DI SERVIZIO				
U	IV	Altre spese per il personale	U.1.01.01.02.000	X.1.1.2	ONERI PER IL PERSONALE IN ATTIVITA' DI SERVIZIO				
U	V	Contributi per asili nido e strutture sportive, ricreative o di vacanza messe a disposizione dei lavoratori dipendenti e delle loro famiglie e altre spese per il benessere del personale	U.1.01.01.02.001	X.1.1.2	ONERI PER IL PERSONALE IN ATTIVITA' DI SERVIZIO				
U	V	Buoni pasto	U.1.01.01.02.002	X.1.1.2	ONERI PER IL PERSONALE IN ATTIVITA' DI SERVIZIO	10.986,60	8.907,60	2171	
U	V	Altre spese per il personale n.a.c.	U.1.01.01.02.999	X.1.1.2	ONERI PER IL PERSONALE IN ATTIVITA' DI SERVIZIO	966,13	1.152,71	2080,2110	
U	III	Contributi sociali a carico dell'ente	U.1.01.02.00.000	X.1.1.2	ONERI PER IL PERSONALE IN ATTIVITA' DI SERVIZIO				
U	IV	Contributi sociali effettivi a carico dell'ente	U.1.01.02.01.000	X.1.1.2	ONERI PER IL PERSONALE IN ATTIVITA' DI SERVIZIO				
U	V	Contributi obbligatori per il personale	U.1.01.02.01.001	X.1.1.2	ONERI PER IL PERSONALE IN ATTIVITA' DI SERVIZIO	103.618,26	103.461,79	2040	
U	V	Contributi previdenza complementare	U.1.01.02.01.002	X.1.1.2	ONERI PER IL PERSONALE IN ATTIVITA' DI SERVIZIO				
U	V	Contributi per indennità di fine rapporto	U.1.01.02.01.003	X.1.1.2	ONERI PER IL PERSONALE IN ATTIVITA' DI SERVIZIO				
U	V	Altri contributi sociali effettivi n.a.c.	U.1.01.02.01.999	X.1.1.2	ONERI PER IL PERSONALE IN ATTIVITA' DI SERVIZIO				
U	IV	Contributi sociali figurativi	U.1.01.02.02.000	X.1.1.2	ONERI PER IL PERSONALE IN ATTIVITA' DI SERVIZIO				
U	V	Assegni familiari	U.1.01.02.02.001	X.1.1.2	ONERI PER IL PERSONALE IN ATTIVITA' DI SERVIZIO				
U	V	Equo indennizzo	U.1.01.02.02.002	X.1.1.2	ONERI PER IL PERSONALE IN ATTIVITA' DI SERVIZIO				
U	V	Indennità di fine servizio erogata direttamente dal datore di lavoro	U.1.01.02.02.003	X.2.1.5	INDENNITA' DI ANZIANITA' E SIMILARI AL PERSONALE CESSATO DAL SERVIZIO				
U	V	Oneri per il personale in quiescenza: pensioni	U.1.01.02.02.004	X.1.4.1	ONERI PER IL PERSONALE IN QUIESCENZA				
U	V	Arretrati per oneri per il personale in quiescenza: pensioni	U.1.01.02.02.005	X.1.4.1	ONERI PER IL PERSONALE IN QUIESCENZA				
U	V	Altri contributi figurativi erogati direttamente al proprio	U.1.01.02.02.999	X.1.1.2	ONERI PER IL PERSONALE IN ATTIVITA' DI SERVIZIO				
U	II	Imposte e tasse a carico dell'ente	U.1.02.00.00.000						
U	III	Imposte, tasse e proventi assimilati a carico dell'ente	U.1.02.01.00.000						
U	IV	Imposta regionale sulle attività produttive (IRAP)	U.1.02.01.01.000	X.1.2.4	ONERI TRIBUTARI				
U	V	Imposta regionale sulle attività produttive (IRAP)	U.1.02.01.01.001	X.1.2.4	ONERI TRIBUTARI	39.378,74	39.458,04	8020	
U	IV	Imposta di registro e di bollo	U.1.02.01.02.000	X.1.2.4	ONERI TRIBUTARI				
U	V	Imposta di registro e di bollo	U.1.02.01.02.001	X.1.2.4	ONERI TRIBUTARI				
U	IV	Imposta comunale sulla pubblicità e diritto sulle pubbliche affissioni	U.1.02.01.03.000	X.1.2.4	ONERI TRIBUTARI				
U	V	Imposta comunale sulla pubblicità e diritto sulle pubbliche affissioni	U.1.02.01.03.001	X.1.2.4	ONERI TRIBUTARI				
U	IV	Tributo speciale per il deposito in discarica dei rifiuti solidi	U.1.02.01.04.000	X.1.2.4	ONERI TRIBUTARI				
U	V	Tributo speciale per il deposito in discarica dei rifiuti solidi	U.1.02.01.04.001	X.1.2.4	ONERI TRIBUTARI				
U	IV	Tributo funzione tutela e protezione ambiente	U.1.02.01.05.000	X.1.2.4	ONERI TRIBUTARI				
U	V	Tributo funzione tutela e protezione ambiente	U.1.02.01.05.001	X.1.2.4	ONERI TRIBUTARI				
U	IV	Tassa e/o tariffa smaltimento rifiuti solidi urbani	U.1.02.01.06.000	X.1.2.4	ONERI TRIBUTARI				
U	V	Tassa e/o tariffa smaltimento rifiuti solidi urbani	U.1.02.01.06.001	X.1.2.4	ONERI TRIBUTARI				
U	IV	Tassa e/o canone occupazione spazi e aree pubbliche	U.1.02.01.07.000	X.1.2.4	ONERI TRIBUTARI				



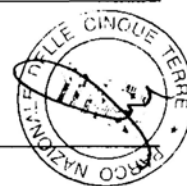
U	V	Tassa e/o canone occupazione spazi e aree pubbliche	U.1.02.01.07.001	X.1.2.4	ONERI TRIBUTARI			
U	IV	Tassa sulle emissioni di anidride solforosa	U.1.02.01.08.000	X.1.2.4	ONERI TRIBUTARI			
U	V	Tassa sulle emissioni di anidride solforosa	U.1.02.01.08.001	X.1.2.4	ONERI TRIBUTARI			
U	IV	Tassa di circolazione dei veicoli a motore (tassa automobilistica)	U.1.02.01.09.000	X.1.2.4	ONERI TRIBUTARI			
U	V	Tassa di circolazione dei veicoli a motore (tassa automobilistica)	U.1.02.01.09.001	X.1.2.4	ONERI TRIBUTARI			
U	IV	Imposte sul reddito delle persone giuridiche (ex IRPEG)	U.1.02.01.10.000	X.1.2.4	ONERI TRIBUTARI			
U	V	Imposte sul reddito delle persone giuridiche (ex IRPEG)	U.1.02.01.10.001	X.1.2.4	ONERI TRIBUTARI			
U	IV	Imposta comunale sugli immobili (ICI)	U.1.02.01.11.000	X.1.2.4	ONERI TRIBUTARI			
U	V	Imposta comunale sugli immobili (ICI)	U.1.02.01.11.001	X.1.2.4	ONERI TRIBUTARI			
U	IV	Imposta Municipale Propria	U.1.02.01.12.000	X.1.2.4	ONERI TRIBUTARI			
U	V	Imposta Municipale Propria	U.1.02.01.12.001	X.1.2.4	ONERI TRIBUTARI			
U	IV	Imposta sulle plusvalenze da cessione di attività finanziarie	U.1.02.01.13.000	X.1.2.4	ONERI TRIBUTARI			
U	V	Imposta sulle plusvalenze da cessione di attività finanziarie	U.1.02.01.13.001	X.1.2.4	ONERI TRIBUTARI			
U	IV	Tributi sulle successioni e donazioni	U.1.02.01.14.000	X.1.2.4	ONERI TRIBUTARI			
U	V	Tributi sulle successioni e donazioni	U.1.02.01.14.001	X.1.2.4	ONERI TRIBUTARI			
U	IV	Imposte, tasse e proventi assimilati a carico dell'ente n.a.c.	U.1.02.01.99.000	X.1.2.4	ONERI TRIBUTARI			
U	V	Imposte, tasse e proventi assimilati a carico dell'ente n.a.c.	U.1.02.01.99.999	X.1.2.4	ONERI TRIBUTARI	14.998,08	12.217,91	8010
U	II	Acquisto di beni e servizi	U.1.03.00.00.000					
U	III	Acquisto di beni	U.1.03.01.00.000					
U	IV	Giornali, riviste e pubblicazioni	U.1.03.01.01.000	X.1.1.3	USCITE PER L'ACQUISTO DI BENI DI CONSUMO E SERVIZI			
U	V	Giornali e riviste	U.1.03.01.01.001	X.1.1.3	USCITE PER L'ACQUISTO DI BENI DI CONSUMO E SERVIZI			
U	V	Pubblicazioni	U.1.03.01.01.002	X.1.1.3	USCITE PER L'ACQUISTO DI BENI DI CONSUMO E SERVIZI			
U	IV	Altri beni di consumo	U.1.03.01.02.000	X.1.1.3	USCITE PER L'ACQUISTO DI BENI DI CONSUMO E SERVIZI			
U	V	Carta, cancelleria e stampati	U.1.03.01.02.001	X.1.1.3	USCITE PER L'ACQUISTO DI BENI DI CONSUMO E SERVIZI			
U	V	Carburanti, combustibili e lubrificanti	U.1.03.01.02.002	X.1.1.3	USCITE PER L'ACQUISTO DI BENI DI CONSUMO E SERVIZI			
U	V	Equipaggiamento	U.1.03.01.02.003	X.1.1.3	USCITE PER L'ACQUISTO DI BENI DI CONSUMO E SERVIZI			
U	V	Vestuario	U.1.03.01.02.004	X.1.1.3	USCITE PER L'ACQUISTO DI BENI DI CONSUMO E SERVIZI			
U	V	Accessori per uffici e alloggi	U.1.03.01.02.005	X.1.1.3	USCITE PER L'ACQUISTO DI BENI DI CONSUMO E SERVIZI			
U	V	Materiale informatico	U.1.03.01.02.006	X.1.1.3	USCITE PER L'ACQUISTO DI BENI DI CONSUMO E SERVIZI			
U	V	Altri materiali tecnico-specialistici non sanitari	U.1.03.01.02.007	X.1.1.3	USCITE PER L'ACQUISTO DI BENI DI CONSUMO E SERVIZI			
U	V	Strumenti tecnico-specialistici non sanitari	U.1.03.01.02.008	X.1.1.3	USCITE PER L'ACQUISTO DI BENI DI CONSUMO E SERVIZI			
U	V	Beni per attività di rappresentanza	U.1.03.01.02.009	X.1.1.3	USCITE PER L'ACQUISTO DI BENI DI CONSUMO E SERVIZI			
						26.508,04	26.182,32	4130
								4100
								846,28
								6.144,61
								2.371,68
								4030
								1.584,72
								4020
								14.998,08
								12.217,91
								8010



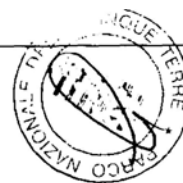
U	V	Beni per consultazioni elettorali	U.1.03.01.02.010	X.1.1.3	USCITE PER L'ACQUISTO DI BENI DI CONSUMO E SERVIZI	21.853,36	20.663,46	4010
U	V	Generi alimentari	U.1.03.01.02.011	X.1.1.3	USCITE PER L'ACQUISTO DI BENI DI CONSUMO E SERVIZI			
U	V	Accessori per attività sportive e ricreative	U.1.03.01.02.012	X.1.1.3	USCITE PER L'ACQUISTO DI BENI DI CONSUMO E SERVIZI			
U	V	Beni per lo svolgimento di censimenti	U.1.03.01.02.013	X.1.1.3	USCITE PER L'ACQUISTO DI BENI DI CONSUMO E SERVIZI			
U	V	Stampati specialistici	U.1.03.01.02.014	X.1.1.3	USCITE PER L'ACQUISTO DI BENI DI CONSUMO E SERVIZI			
U	V	Altri beni e materiali di consumo n.a.c.	U.1.03.01.02.999	X.1.1.3	USCITE PER L'ACQUISTO DI BENI DI CONSUMO E SERVIZI			
U	IV	Flora e Fauna	U.1.03.01.03.000	X.1.1.3	USCITE PER L'ACQUISTO DI BENI DI CONSUMO E SERVIZI			
U	V	Fauna selvatica e non selvatica	U.1.03.01.03.001	X.1.1.3	USCITE PER L'ACQUISTO DI BENI DI CONSUMO E SERVIZI			
U	V	Flora selvatica e non selvatica	U.1.03.01.03.002	X.1.1.3	USCITE PER L'ACQUISTO DI BENI DI CONSUMO E SERVIZI			
U	IV	Armi e materiale per usi militari, ordine pubblico, sicurezza	U.1.03.01.04.000	X.1.1.3	USCITE PER L'ACQUISTO DI BENI DI CONSUMO E SERVIZI			
U	V	Armi leggere (uso singolo) e munizioni	U.1.03.01.04.001	X.1.1.3	USCITE PER L'ACQUISTO DI BENI DI CONSUMO E SERVIZI			
U	V	Altro materiale per usi militari, ordine pubblico, sicurezza n.a.c.	U.1.03.01.04.999	X.1.1.3	USCITE PER L'ACQUISTO DI BENI DI CONSUMO E SERVIZI			
U	IV	Medicinali e altri beni di consumo sanitario	U.1.03.01.05.000	X.1.1.3	USCITE PER L'ACQUISTO DI BENI DI CONSUMO E SERVIZI			
U	V	Prodotti farmaceutici ed emoderivati	U.1.03.01.05.001	X.1.1.3	USCITE PER L'ACQUISTO DI BENI DI CONSUMO E SERVIZI			
U	V	Sangue ed emocomponenti	U.1.03.01.05.002	X.1.1.3	USCITE PER L'ACQUISTO DI BENI DI CONSUMO E SERVIZI			
U	V	Dispositivi medici	U.1.03.01.05.003	X.1.1.3	USCITE PER L'ACQUISTO DI BENI DI CONSUMO E SERVIZI			
U	V	Prodotti dietetici	U.1.03.01.05.004	X.1.1.3	USCITE PER L'ACQUISTO DI BENI DI CONSUMO E SERVIZI			
U	V	Materiali per la profilassi (Vaccini)	U.1.03.01.05.005	X.1.1.3	USCITE PER L'ACQUISTO DI BENI DI CONSUMO E SERVIZI			
U	V	Prodotti chimici	U.1.03.01.05.006	X.1.1.3	USCITE PER L'ACQUISTO DI BENI DI CONSUMO E SERVIZI			
U	V	Materiali e prodotti per uso veterinario	U.1.03.01.05.007	X.1.1.3	USCITE PER L'ACQUISTO DI BENI DI CONSUMO E SERVIZI			
U	V	Altri beni e prodotti sanitari n.a.c.	U.1.03.01.05.999	X.1.1.3	USCITE PER L'ACQUISTO DI BENI DI CONSUMO E SERVIZI			
U	III	Acquisto di servizi	U.1.03.02.00.000			29.969,16	29.969,16	1010
U	IV	Organi e incarichi istituzionali dell'amministrazione	U.1.03.02.01.000	X.1.1.1	USCITE PER GLI ORGANI DELL'ENTE			
U	V	Organi istituzionali dell'amministrazione - Indennità	U.1.03.02.01.001	X.1.1.1	USCITE PER GLI ORGANI DELL'ENTE	19.359,15	19.100,54	1010,1030,1040,1050
U	V	Organi istituzionali dell'amministrazione - Rimborsi	U.1.03.02.01.002	X.1.1.1	USCITE PER GLI ORGANI DELL'ENTE			
U	V	Compensi agli organi istituzionali di revisione, di controllo ed altri incarichi istituzionali dell'amministrazione	U.1.03.02.01.008	X.1.1.1	USCITE PER GLI ORGANI DELL'ENTE			
U	IV	Rappresentanza, organizzazione eventi, pubblicità e servizi per trasferta	U.1.03.02.02.000	X.1.1.3	USCITE PER L'ACQUISTO DI BENI DI CONSUMO E SERVIZI	4.314,83	4.314,83	1030,1040
U	V	Rimborso per viaggio e trasloco	U.1.03.02.02.001	X.1.2.1	USCITE PER PRESTAZIONI ISTITUZIONALI			
U	V	Indennità di missione e di trasferta	U.1.03.02.02.002	X.1.1.2	ONERI PER IL PERSONALE IN ATTIVITA' DI SERVIZIO			
U	V	Servizi per attività di rappresentanza	U.1.03.02.02.003	X.1.2.1	USCITE PER PRESTAZIONI ISTITUZIONALI			
U	V	Pubblicità	U.1.03.02.02.004	X.1.2.1	USCITE PER PRESTAZIONI ISTITUZIONALI			



U	V	Organizzazione manifestazioni e convegni	U.1.03.02.02.005	X.1.1.3	USCITE PER PRESTAZIONI ISTITUZIONALI	2.500,00	1.984,54	4150
U*	V	Partecipazione a manifestazioni e convegni	U.1.03.02.02.006	X.1.2.1	USCITE PER PRESTAZIONI ISTITUZIONALI			
U	V	Altre spese di rappresentanza, relazioni pubbliche, convegni e mostre, pubblicità n.a.c.	U.1.03.02.02.999	X.1.2.1	USCITE PER PRESTAZIONI ISTITUZIONALI			
U	IV	Aggi di riscossione	U.1.03.02.03.000	X.1.1.3	USCITE PER L'ACQUISTO DI BENI DI CONSUMO E SERVIZI			
U	V	Aggi di riscossione dovuti a lotto, giochi di abilità e concorsi pronostici	U.1.03.02.03.001	X.1.1.3	USCITE PER L'ACQUISTO DI BENI DI CONSUMO E SERVIZI			
U	V	Altri aggi di riscossione n.a.c.	U.1.03.02.03.999	X.1.1.3	USCITE PER L'ACQUISTO DI BENI DI CONSUMO E SERVIZI			
U	IV	Acquisto di servizi per formazione e addestramento del personale dell'ente	U.1.03.02.04.000	X.1.1.3	USCITE PER L'ACQUISTO DI BENI DI CONSUMO E SERVIZI			
U	V	Acquisto di servizi per formazione specialistica	U.1.03.02.04.001	X.1.1.3	USCITE PER L'ACQUISTO DI BENI DI CONSUMO E SERVIZI			
U	V	Acquisto di servizi per formazione generica	U.1.03.02.04.002	X.1.1.3	USCITE PER L'ACQUISTO DI BENI DI CONSUMO E SERVIZI			
U	V	Acquisto di servizi per addestramento del personale ai sensi della legge 626	U.1.03.02.04.003	X.1.1.3	USCITE PER L'ACQUISTO DI BENI DI CONSUMO E SERVIZI			
U	V	Acquisto di servizi per altre spese per formazione e addestramento n.a.c.	U.1.03.02.04.999	X.1.1.3	USCITE PER L'ACQUISTO DI BENI DI CONSUMO E SERVIZI			
U	IV	UtENZE e canoni	U.1.03.02.05.000	X.1.1.3	USCITE PER L'ACQUISTO DI BENI DI CONSUMO E SERVIZI			
U	V	Telefonia fissa	U.1.03.02.05.001	X.1.1.3	USCITE PER L'ACQUISTO DI BENI DI CONSUMO E SERVIZI	14.974,93	12.880,31	4160
U	V	Telefonia mobile	U.1.03.02.05.002	X.1.1.3	USCITE PER L'ACQUISTO DI BENI DI CONSUMO E SERVIZI			
U	V	Accesso a banche dati e a pubblicazioni on line	U.1.03.02.05.003	X.1.1.3	USCITE PER L'ACQUISTO DI BENI DI CONSUMO E SERVIZI			
U	V	Energia elettrica	U.1.03.02.05.004	X.1.1.3	USCITE PER L'ACQUISTO DI BENI DI CONSUMO E SERVIZI			
U	V	Acqua	U.1.03.02.05.005	X.1.1.3	USCITE PER L'ACQUISTO DI BENI DI CONSUMO E SERVIZI	33.262,14	31.796,22	4200
U	V	Gas	U.1.03.02.05.006	X.1.1.3	USCITE PER L'ACQUISTO DI BENI DI CONSUMO E SERVIZI			
U*	V	Spese di condominio	U.1.03.02.05.007	X.1.1.3	USCITE PER L'ACQUISTO DI BENI DI CONSUMO E SERVIZI			
U	V	UtENZE e canoni per altri servizi n.a.c.	U.1.03.02.05.999	X.1.1.3	USCITE PER L'ACQUISTO DI BENI DI CONSUMO E SERVIZI			
U	IV	Canoni per Progetti in Partenariato Pubblico-Privato	U.1.03.02.06.000	X.1.1.3	USCITE PER L'ACQUISTO DI BENI DI CONSUMO E SERVIZI			
U	V	Canoni Disponibilità	U.1.03.02.06.001	X.1.1.3	USCITE PER L'ACQUISTO DI BENI DI CONSUMO E SERVIZI			
U	V	Canoni Servizi	U.1.03.02.06.002	X.1.1.3	USCITE PER L'ACQUISTO DI BENI DI CONSUMO E SERVIZI			
U	V	Altri canoni per progetti in partenariato pubblico-privato	U.1.03.02.06.999	X.1.1.3	USCITE PER L'ACQUISTO DI BENI DI CONSUMO E SERVIZI			
U	IV	Utilizzo di beni di terzi	U.1.03.02.07.000	X.1.1.3	USCITE PER L'ACQUISTO DI BENI DI CONSUMO E SERVIZI			
U	V	Locazione di beni immobili	U.1.03.02.07.001	X.1.1.3	USCITE PER L'ACQUISTO DI BENI DI CONSUMO E SERVIZI	122.331,26	55.251,59	4110
U	V	Noleggi di mezzi di trasporto	U.1.03.02.07.002	X.1.1.3	USCITE PER L'ACQUISTO DI BENI DI CONSUMO E SERVIZI			
U	V	Noleggi di attrezzature scientifiche e sanitarie	U.1.03.02.07.003	X.1.1.3	USCITE PER L'ACQUISTO DI BENI DI CONSUMO E SERVIZI			
U	V	Noleggi di hardware	U.1.03.02.07.004	X.1.1.3	USCITE PER L'ACQUISTO DI BENI DI CONSUMO E SERVIZI			
U	V	Fitti di terreni e giacimenti	U.1.03.02.07.005	X.1.1.3	USCITE PER L'ACQUISTO DI BENI DI CONSUMO E SERVIZI			
U	V	Licenze d'uso per software	U.1.03.02.07.006	X.1.1.3	USCITE PER L'ACQUISTO DI BENI DI CONSUMO E SERVIZI			



U	V	Altre licenze	U.1.03.02.07.007	X.1.1.3	USCITE PER L'ACQUISTO DI BENI DI CONSUMO E SERVIZI				
U	V	Noleggi di impianti e macchinari	U.1.03.02.07.008	X.1.1.3	USCITE PER L'ACQUISTO DI BENI DI CONSUMO E SERVIZI				
U	V	Locazione di beni immobili nell'ambito di operazioni di lease back	U.1.03.02.07.009	X.1.1.3	USCITE PER L'ACQUISTO DI BENI DI CONSUMO E SERVIZI				
U	V	Altre spese sostenute per utilizzo di beni di terzi n.a.c.	U.1.03.02.07.999	X.1.1.3	USCITE PER L'ACQUISTO DI BENI DI CONSUMO E SERVIZI				
U	IV	Leasing operativo	U.1.03.02.08.000	X.1.1.3	USCITE PER L'ACQUISTO DI BENI DI CONSUMO E SERVIZI				
U	V	Leasing operativo di mezzi di trasporto	U.1.03.02.08.001	X.1.1.3	USCITE PER L'ACQUISTO DI BENI DI CONSUMO E SERVIZI				
U	V	Leasing operativo di attrezzature e macchinari	U.1.03.02.08.002	X.1.1.3	USCITE PER L'ACQUISTO DI BENI DI CONSUMO E SERVIZI				
U	V	Leasing operativo di altri beni	U.1.03.02.08.999	X.1.1.3	USCITE PER L'ACQUISTO DI BENI DI CONSUMO E SERVIZI				
U	IV	Manutenzione ordinaria e riparazioni	U.1.03.02.09.000	X.1.1.3	USCITE PER L'ACQUISTO DI BENI DI CONSUMO E SERVIZI				
U	V	Manutenzione ordinaria e riparazioni di mezzi di trasporto ad uso civile, di sicurezza e ordine pubblico	U.1.03.02.09.001	X.1.1.3	USCITE PER L'ACQUISTO DI BENI DI CONSUMO E SERVIZI				
U	V	Manutenzione ordinaria e riparazioni di mezzi di trasporto ad uso militare	U.1.03.02.09.002	X.1.1.3	USCITE PER L'ACQUISTO DI BENI DI CONSUMO E SERVIZI				
U	V	Manutenzione ordinaria e riparazioni di mobili e arredi	U.1.03.02.09.003	X.1.1.3	USCITE PER L'ACQUISTO DI BENI DI CONSUMO E SERVIZI				
U	V	Manutenzione ordinaria e riparazioni di impianti e macchinari	U.1.03.02.09.004	X.1.1.3	USCITE PER L'ACQUISTO DI BENI DI CONSUMO E SERVIZI				
U	V	Manutenzione ordinaria e riparazioni di attrezzature	U.1.03.02.09.005	X.1.1.3	USCITE PER L'ACQUISTO DI BENI DI CONSUMO E SERVIZI				
U	V	Manutenzione ordinaria e riparazioni di macchine per ufficio	U.1.03.02.09.006	X.1.1.3	USCITE PER L'ACQUISTO DI BENI DI CONSUMO E SERVIZI				
U	V	Manutenzione ordinaria e riparazioni di armi	U.1.03.02.09.007	X.1.1.3	USCITE PER L'ACQUISTO DI BENI DI CONSUMO E SERVIZI				
U	V	Manutenzione ordinaria e riparazioni di beni immobili	U.1.03.02.09.008	X.1.1.3	USCITE PER L'ACQUISTO DI BENI DI CONSUMO E SERVIZI				
U	V	Manutenzione ordinaria e riparazioni di beni immobili di valore culturale, storico ed artistico	U.1.03.02.09.009	X.1.1.3	USCITE PER L'ACQUISTO DI BENI DI CONSUMO E SERVIZI				
U	V	Manutenzione ordinaria e riparazioni di oggetti di valore	U.1.03.02.09.010	X.1.1.3	USCITE PER L'ACQUISTO DI BENI DI CONSUMO E SERVIZI				
U	V	Manutenzione ordinaria e riparazioni di altri beni materiali	U.1.03.02.09.011	X.1.1.3	USCITE PER L'ACQUISTO DI BENI DI CONSUMO E SERVIZI				
U	V	Manutenzione ordinaria e riparazioni di terreni e beni materiali non prodotti	U.1.03.02.09.012	X.1.1.3	USCITE PER L'ACQUISTO DI BENI DI CONSUMO E SERVIZI				
U	IV	Consulenze	U.1.03.02.10.000	X.1.1.3	USCITE PER L'ACQUISTO DI BENI DI CONSUMO E SERVIZI				
U	V	Incarichi libero professionali di studi, ricerca e consulenza	U.1.03.02.10.001	X.1.1.3	USCITE PER L'ACQUISTO DI BENI DI CONSUMO E SERVIZI				
U	V	Esperti per commissioni, comitati e consigli	U.1.03.02.10.002	X.1.1.3	USCITE PER L'ACQUISTO DI BENI DI CONSUMO E SERVIZI				
U	IV	Prestazioni professionali e specialistiche	U.1.03.02.11.000	X.1.1.3	USCITE PER L'ACQUISTO DI BENI DI CONSUMO E SERVIZI				
U	V	Interpretariato e traduzioni	U.1.03.02.11.001	X.1.1.3	USCITE PER L'ACQUISTO DI BENI DI CONSUMO E SERVIZI				
U	V	Patrocinio legale	U.1.03.02.11.006	X.1.1.3	USCITE PER L'ACQUISTO DI BENI DI CONSUMO E SERVIZI				
U	V	Patrocinio legale gratuito a carico dello Stato	U.1.03.02.11.007	X.1.1.3	USCITE PER L'ACQUISTO DI BENI DI CONSUMO E SERVIZI				
U*	V	Prestazioni di natura contabile, tributaria e del lavoro	U.1.03.02.11.008	X.1.1.3	USCITE PER L'ACQUISTO DI BENI DI CONSUMO E SERVIZI				
U*	V	Prestazioni tecnico-scientifiche	U.1.03.02.11.009	X.1.1.3	USCITE PER L'ACQUISTO DI BENI DI CONSUMO E SERVIZI				
U	IV	Servizi ausiliari per il funzionamento dell'ente	U.1.03.02.13.000	X.1.1.3	USCITE PER L'ACQUISTO DI BENI DI CONSUMO E SERVIZI				
						5.398,10	5.913,00	4170	
						29.808,74	29.469,19	4330	
						9.444,03	15.174,59	4280	



U	V	Servizi di sorveglianza e custodia	U.1.03.02.13.001	X.1.1.3	USCITE PER L'ACQUISTO DI BENI DI CONSUMO E SERVIZI	42.360,86	42.478,58	7010
U	V	Servizi di pulizia e lavanderia	U.1.03.02.13.002	X.1.1.3	USCITE PER L'ACQUISTO DI BENI DI CONSUMO E SERVIZI			
U	V	Trasporti, traslochi e facchinaggio	U.1.03.02.13.003	X.1.1.3	USCITE PER L'ACQUISTO DI BENI DI CONSUMO E SERVIZI			
U	V	Stampa e rilegatura	U.1.03.02.13.004	X.1.1.3	USCITE PER L'ACQUISTO DI BENI DI CONSUMO E SERVIZI			
U	V	Servizi ausiliari a beneficio del personale	U.1.03.02.13.005	X.1.1.3	USCITE PER L'ACQUISTO DI BENI DI CONSUMO E SERVIZI			
U	IV	Servizi amministrativi	U.1.03.02.16.000	X.1.1.3	USCITE PER L'ACQUISTO DI BENI DI CONSUMO E SERVIZI			
U	V	Pubblicazione bandi di gara	U.1.03.02.16.001	X.1.1.3	USCITE PER L'ACQUISTO DI BENI DI CONSUMO E SERVIZI			
U	V	Spese postali	U.1.03.02.16.002	X.1.1.3	USCITE PER L'ACQUISTO DI BENI DI CONSUMO E SERVIZI			
U	V	Onorificenze e riconoscimenti istituzionali	U.1.03.02.16.003	X.1.1.3	USCITE PER L'ACQUISTO DI BENI DI CONSUMO E SERVIZI			
U	V	Spese notari	U.1.03.02.16.004	X.1.1.3	USCITE PER L'ACQUISTO DI BENI DI CONSUMO E SERVIZI			
U	V	Altre spese per servizi amministrativi	U.1.03.02.16.999	X.1.1.3	USCITE PER L'ACQUISTO DI BENI DI CONSUMO E SERVIZI			
U	IV	Servizi finanziari	U.1.03.02.17.000	X.1.1.3	USCITE PER L'ACQUISTO DI BENI DI CONSUMO E SERVIZI			
U	V	Commissioni per servizi finanziari	U.1.03.02.17.001	X.1.1.3	USCITE PER L'ACQUISTO DI BENI DI CONSUMO E SERVIZI			
U	V	Oneri per servizio di tesoreria	U.1.03.02.17.002	X.1.1.3	USCITE PER L'ACQUISTO DI BENI DI CONSUMO E SERVIZI			
U	V	Spese per servizi finanziari n.a.c.	U.1.03.02.17.999	X.1.1.3	USCITE PER L'ACQUISTO DI BENI DI CONSUMO E SERVIZI			
U	IV	Servizi sanitari	U.1.03.02.18.000	X.1.1.3	USCITE PER L'ACQUISTO DI BENI DI CONSUMO E SERVIZI			
U	V	Spese per accertamenti sanitari resi necessari dall'attività lavorativa	U.1.03.02.18.001	X.1.1.3	USCITE PER L'ACQUISTO DI BENI DI CONSUMO E SERVIZI			
U	IV	Servizi informatici e di telecomunicazioni	U.1.03.02.19.000	X.1.1.3	USCITE PER L'ACQUISTO DI BENI DI CONSUMO E SERVIZI			
U	V	Gestione e manutenzione applicazioni	U.1.03.02.19.001	X.1.1.3	USCITE PER L'ACQUISTO DI BENI DI CONSUMO E SERVIZI			
U	V	Assistenza all'utente e formazione	U.1.03.02.19.002	X.1.1.3	USCITE PER L'ACQUISTO DI BENI DI CONSUMO E SERVIZI			
U	V	Servizi per l'interoperabilità e la cooperazione	U.1.03.02.19.003	X.1.1.3	USCITE PER L'ACQUISTO DI BENI DI CONSUMO E SERVIZI			
U	V	Servizi di rete per trasmissione dati e VoIP e relativa manutenzione	U.1.03.02.19.004	X.1.1.3	USCITE PER L'ACQUISTO DI BENI DI CONSUMO E SERVIZI			
U	V	Servizi per i sistemi e relativa manutenzione	U.1.03.02.19.005	X.1.1.3	USCITE PER L'ACQUISTO DI BENI DI CONSUMO E SERVIZI			
U	V	Servizi di sicurezza	U.1.03.02.19.006	X.1.1.3	USCITE PER L'ACQUISTO DI BENI DI CONSUMO E SERVIZI			
U	V	Servizi di gestione documentale	U.1.03.02.19.007	X.1.1.3	USCITE PER L'ACQUISTO DI BENI DI CONSUMO E SERVIZI			
U	V	Servizi di monitoraggio della qualità dei servizi	U.1.03.02.19.008	X.1.1.3	USCITE PER L'ACQUISTO DI BENI DI CONSUMO E SERVIZI			
U	V	Servizi per le postazioni di lavoro e relativa manutenzione	U.1.03.02.19.009	X.1.1.3	USCITE PER L'ACQUISTO DI BENI DI CONSUMO E SERVIZI			
U	V	Servizi di consulenza e prestazioni professionali ICT	U.1.03.02.19.010	X.1.1.3	USCITE PER L'ACQUISTO DI BENI DI CONSUMO E SERVIZI			
U	V	Processi trasversali alle classi di servizio	U.1.03.02.19.011	X.1.1.3	USCITE PER L'ACQUISTO DI BENI DI CONSUMO E SERVIZI			
U	IV	Altri servizi	U.1.03.02.99.000	X.1.1.3	USCITE PER L'ACQUISTO DI BENI DI CONSUMO E SERVIZI			
U	V	Spese legali per esproprio	U.1.03.02.99.001	X.1.1.3	USCITE PER L'ACQUISTO DI BENI DI CONSUMO E SERVIZI	28.000,00	45.481,75	4080



U	V	Altre spese legali	U.1.03.02.99.002	X.1.1.3	USCITE PER L'ACQUISTO DI BENI DI CONSUMO E SERVIZI	167.500,00	219.865,57	10010
U	V	Quote di associazioni	U.1.03.02.99.003	X.1.1.3	USCITE PER L'ACQUISTO DI BENI DI CONSUMO E SERVIZI	9.000,00	9.050,00	5110
U*	V	Acquisto di servizi per verde e arredo urbano	U.1.03.02.99.009	X.1.1.3	USCITE PER L'ACQUISTO DI BENI DI CONSUMO E SERVIZI	364.974,72	302.716,61	4310
U*	V	Formazione a personale esterno all'ente	U.1.03.02.99.010	X.1.1.3	USCITE PER L'ACQUISTO DI BENI DI CONSUMO E SERVIZI			
U*	V	Servizi per attività di rappresentanza	U.1.03.02.99.011	X.1.1.3	USCITE PER L'ACQUISTO DI BENI DI CONSUMO E SERVIZI			
U	V	Altri servizi diversi n.a.c.	U.1.03.02.99.999	X.1.1.3	USCITE PER L'ACQUISTO DI BENI DI CONSUMO E SERVIZI	9.292.616,59	9.017.443,34	4140,4240,4260,425 0,4300
U	II	Trasferimenti correnti	U.1.04.00.00.000		TRASFERIMENTI PASSIVI			
U	III	Trasferimenti correnti a Amministrazioni Pubbliche	U.1.04.01.00.000					
U	IV	Trasferimenti correnti a Amministrazioni Centrali	U.1.04.01.01.000	X.1.2.2				
U	V	Trasferimenti correnti a Ministeri	U.1.04.01.01.001	X.1.2.2	TRASFERIMENTI PASSIVI			
U	IV	Trasferimenti correnti a Amministrazioni Locali	U.1.04.01.02.000	X.1.2.2				
U	V	Trasferimenti correnti a Regioni e province autonome	U.1.04.01.02.001	X.1.2.2	TRASFERIMENTI PASSIVI			
U	V	Trasferimenti correnti a Regioni - Fondo Sanitario Nazionale	U.1.04.01.02.038	X.1.2.2	TRASFERIMENTI PASSIVI			
U	V	Trasferimenti correnti a Province	U.1.04.01.02.002	X.1.2.2	TRASFERIMENTI PASSIVI			
U	V	Trasferimenti correnti a Comuni	U.1.04.01.02.003	X.1.2.2	TRASFERIMENTI PASSIVI			
U	V	Trasferimenti correnti a Città metropolitana e Roma capitale	U.1.04.01.02.004	X.1.2.2	TRASFERIMENTI PASSIVI			
U	V	Trasferimenti correnti a Unioni di Comuni	U.1.04.01.02.005	X.1.2.2	TRASFERIMENTI PASSIVI			
U	V	Trasferimenti correnti a Comunità Montane	U.1.04.01.02.006	X.1.2.2	TRASFERIMENTI PASSIVI			
U	V	Trasferimenti correnti a Camere di Commercio	U.1.04.01.02.007	X.1.2.2	TRASFERIMENTI PASSIVI			
U	V	Trasferimenti correnti a Università	U.1.04.01.02.008	X.1.2.2	TRASFERIMENTI PASSIVI			
U	V	Trasferimenti correnti a Parchi nazionali e consorzi ed enti	U.1.04.01.02.009	X.1.2.2	TRASFERIMENTI PASSIVI			
U	III	Trasferimenti correnti a Famiglie	U.1.04.02.00.000					
U	IV	Interventi previdenziali	U.1.04.02.01.000	X.1.2.1	USCITE PER PRESTAZIONI ISTITUZIONALI			
U	V	Pensioni e rendite	U.1.04.02.01.001	X.1.2.1	USCITE PER PRESTAZIONI ISTITUZIONALI			
U	V	Liquidazioni per fine rapporto di lavoro	U.1.04.02.01.002	X.2.1.5	INDENNITA' DI ANZIANITA' E SIMILARI AL PERSONALE CESSATO DAL SERVIZIO			
U	V	Indennità di malattia, per infortuni e maternità	U.1.04.02.01.003	X.1.2.1	USCITE PER PRESTAZIONI ISTITUZIONALI			
U	V	Indennità di disoccupazione	U.1.04.02.01.004	X.1.2.1	USCITE PER PRESTAZIONI ISTITUZIONALI			
U	V	Assegno di integrazione salariale	U.1.04.02.01.005	X.1.2.1	USCITE PER PRESTAZIONI ISTITUZIONALI			
U	V	Assegni familiari	U.1.04.02.01.006	X.1.2.1	USCITE PER PRESTAZIONI ISTITUZIONALI			
U	V	Altri sussidi e assegni	U.1.04.02.01.999	X.1.2.1	USCITE PER PRESTAZIONI ISTITUZIONALI			
U*	IV	Borse di studio, dottorati di ricerca e contratti di formazione specialistica area medica	U.1.04.02.03.000	X.1.2.1	USCITE PER PRESTAZIONI ISTITUZIONALI	25.000,00	50,00	
U	V	Borse di studio	U.1.04.02.03.001	X.1.2.1	USCITE PER PRESTAZIONI ISTITUZIONALI			
U	V	Contratti di formazione specialistica area medica	U.1.04.02.03.002	X.1.2.1	USCITE PER PRESTAZIONI ISTITUZIONALI			
U*	V	Dottorati di ricerca	U.1.04.02.03.003	X.1.2.1	USCITE PER PRESTAZIONI ISTITUZIONALI			
U*	V	Tirocini formativi	U.1.04.02.03.004	X.1.2.1	USCITE PER PRESTAZIONI ISTITUZIONALI			

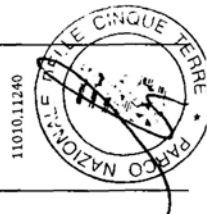


U	II	Altre spese correnti	U.1.10.00.00.000	X.1.3...	FONDO DI RISERVA					
U	III	Fondi di riserva e altri accantonamenti	U.1.10.01.00.000	X.1.3...	FONDO DI RISERVA					
U	IV	Fondo di riserva	U.1.10.01.01.000	X.1.3...	FONDO DI RISERVA					10040
U	V	Fondi speciali	U.1.10.01.02.000	X.1.5.1	Non applicabile agli enti soggetti ai D.lgs. N. 91/2011					
U	V	Fondi speciali	U.1.10.01.02.001	X.1.5.1	Non applicabile agli enti soggetti ai D.lgs. N. 91/2011					
U	IV	Fondo crediti di dubbia e difficile esazione di parte corrente	U.1.10.01.03.000	X.1.5.1	ACCANTONAMENTI A FONDI RISCHI ED ONERI					10030
U	V	Fondo crediti di dubbia e difficile esazione di parte corrente	U.1.10.01.03.001	X.1.5.1	ACCANTONAMENTI A FONDI RISCHI ED ONERI					10090
U	IV	Fondo rinnovi contrattuali	U.1.10.01.04.000	X.1.2.6	USCITE NON CLASSIFICABILI IN ALTRE VOCI					
U	V	Fondo rinnovi contrattuali	U.1.10.01.04.001	X.1.2.6	FONDI SPECIALI PER I RINNOVI CONTRATTUALI IN CORSO					
U	IV	Altri fondi e accantonamenti	U.1.10.01.99.000	X.1.5.1	ACCANTONAMENTI A FONDI RISCHI ED ONERI					
U	V	Fondo ammortamento titoli	U.1.10.01.99.001	X.1.5.1	Non applicabile agli enti soggetti ai D.lgs. N. 91/2011					
U	V	Altri fondi n.a.c.	U.1.10.01.99.999	X.1.4.2	ACCANTONAMENTO AL TRATTAMENTO DI FINE RAPPORTO					10070
U	III	Fondo pluriennale vincolato	U.1.10.02.00.000		Non applicabile agli enti soggetti ai D.lgs. N. 91/2011 ma agli enti ricadenti nel D.lgs. n. 118/2011					
U	IV	Fondo pluriennale vincolato	U.1.10.02.01.000		Non applicabile agli enti soggetti ai D.lgs. N. 91/2011 ma agli enti					
U	V	Fondo pluriennale vincolato	U.1.10.02.01.001		Non applicabile agli enti soggetti ai D.lgs. N. 91/2011 ma agli enti					
U	III	Versamenti IVA a debito	U.1.10.03.00.000	X.1.2.4	ONERI TRIBUTARI					
U	IV	Versamenti IVA a debito per le gestioni commerciali	U.1.10.03.01.000	X.1.2.4	ONERI TRIBUTARI					
U	V	Versamenti IVA a debito per le gestioni commerciali	U.1.10.03.01.001	X.1.2.4	ONERI TRIBUTARI			607.085,59		607.085,59
U	III	Premi di assicurazione	U.1.10.04.00.000							
U	IV	Premi di assicurazione contro i danni	U.1.10.04.01.000	X.1.1.3	Premi di assicurazione					
U	V	Premi di assicurazione su beni mobili	U.1.10.04.01.001	X.1.1.3	Premi di assicurazione					
U	V	Premi di assicurazione su beni immobili	U.1.10.04.01.002	X.1.1.3	Premi di assicurazione					
U	V	Premi di assicurazione per responsabilità civile verso terzi	U.1.10.04.01.003	X.1.1.3	Premi di assicurazione					
U	V	Altri premi di assicurazione contro i danni	U.1.10.04.01.999	X.1.1.3	Premi di assicurazione					
U	IV	Altri premi di assicurazione n.a.c.	U.1.10.04.99.000	X.1.1.3	Premi di assicurazione					
U	V	Altri premi di assicurazione n.a.c.	U.1.10.04.99.999	X.1.1.3	Premi di assicurazione					
U	III	Spese dovute a sanzioni, risarcimenti e indennizzi	U.1.10.05.00.000	X.1.2.6	USCITE NON CLASSIFICABILI IN ALTRE VOCI					
U	IV	Spese dovute a sanzioni	U.1.10.05.01.000	X.1.2.6	USCITE NON CLASSIFICABILI IN ALTRE VOCI					
U	V	Spese dovute a sanzioni	U.1.10.05.01.001	X.1.2.6	USCITE NON CLASSIFICABILI IN ALTRE VOCI					
U	IV	Spese per risarcimento danni	U.1.10.05.02.000	X.1.2.6	USCITE NON CLASSIFICABILI IN ALTRE VOCI					
U	V	Spese per risarcimento danni	U.1.10.05.02.001	X.1.2.6	USCITE NON CLASSIFICABILI IN ALTRE VOCI					
U	IV	Spese per indennizzi	U.1.10.05.03.000	X.1.2.6	USCITE NON CLASSIFICABILI IN ALTRE VOCI					

U	V	Spese per indennizzi	U.1.10.05.03.001	X.1.2.6	USCITE NON CLASSIFICABILI IN ALTRE VOCI			
U	IV	Oneri da contenzioso	U.1.10.05.04.000	X.1.2.6	USCITE NON CLASSIFICABILI IN ALTRE VOCI			
U	V	Oneri da contenzioso	U.1.10.05.04.001	X.1.2.6	USCITE NON CLASSIFICABILI IN ALTRE VOCI			
U	IV	Altre spese dovute per irregolarità e illeciti n.a.c.	U.1.10.05.99.000	X.1.2.6	USCITE NON CLASSIFICABILI IN ALTRE VOCI			
U	V	Altre spese dovute per irregolarità e illeciti n.a.c.	U.1.10.05.99.999	X.1.2.6	USCITE NON CLASSIFICABILI IN ALTRE VOCI			
U	III	Altre spese correnti n.a.c.	U.1.10.99.00.000	X.1.2.6	USCITE NON CLASSIFICABILI IN ALTRE VOCI			
U	IV	Altre spese correnti n.a.c.	U.1.10.99.99.000	X.1.2.6	USCITE NON CLASSIFICABILI IN ALTRE VOCI			
U	V	Altre spese correnti n.a.c.	U.1.10.99.99.999	X.1.2.6	USCITE NON CLASSIFICABILI IN ALTRE VOCI	885.863,56	406.553,70	4270,4340,5030,506 0,5090,5100,5120,51 30,10060
U	II	Tributi in conto capitale a carico dell'ente	U.2.01.00.00.000					
U	III	Tributi in conto capitale a carico dell'ente	U.2.01.01.00.000					
U	IV	Tributi in conto capitale a carico dell'ente	U.2.01.01.01.000	X.1.2.4	ONERI TRIBUTARI			
U	III	Altri tributi in conto capitale	U.2.01.99.00.000	X.1.2.4	ONERI TRIBUTARI			
U	IV	Altri tributi in conto capitale n.a.c.	U.2.01.99.01.000	X.1.2.4	ONERI TRIBUTARI			
U	V	Altri tributi in conto capitale n.a.c.	U.2.01.99.01.999	X.1.2.4	ONERI TRIBUTARI			
U	II	Investimenti fissi lordi e acquisto di terreni	U.2.02.00.00.000					
U	III	Beni materiali	U.2.02.01.00.000					
U	IV	Mezzi di trasporto ad uso civile, di sicurezza e ordine	U.2.02.01.01.000	X.2.1.2	ACQUISIZIONE DI IMMOBILIZZAZIONI TECNICHE			
U	V	Mezzi di trasporto stradali	U.2.02.01.01.001	X.2.1.2	ACQUISIZIONE DI IMMOBILIZZAZIONI TECNICHE			
U	U	Mezzi di trasporto aerei	U.2.02.01.01.002	X.2.1.2	ACQUISIZIONE DI IMMOBILIZZAZIONI TECNICHE			
U	U	Mezzi di trasporto per vie d'acqua	U.2.02.01.01.003	X.2.1.2	ACQUISIZIONE DI IMMOBILIZZAZIONI TECNICHE			
U	U	Mezzi di trasporto ad uso civile, di sicurezza e ordine pubblico	U.2.02.01.01.999	X.2.1.2	ACQUISIZIONE DI IMMOBILIZZAZIONI TECNICHE			
U	IV	Mezzi di trasporto ad uso militare	U.2.02.01.02.000	X.2.1.2	ACQUISIZIONE DI IMMOBILIZZAZIONI TECNICHE			
U	U	Mezzi di trasporto terrestri ad uso militare	U.2.02.01.02.001	X.2.1.2	ACQUISIZIONE DI IMMOBILIZZAZIONI TECNICHE			
U	U	Mezzi di trasporto aerei ad uso militare	U.2.02.01.02.002	X.2.1.2	ACQUISIZIONE DI IMMOBILIZZAZIONI TECNICHE			
U	U	Mezzi di trasporto per vie d'acqua ad uso militare	U.2.02.01.02.003	X.2.1.2	ACQUISIZIONE DI IMMOBILIZZAZIONI TECNICHE			
U	U	Mezzi di trasporto a uso militare n.a.c.	U.2.02.01.02.999	X.2.1.2	ACQUISIZIONE DI IMMOBILIZZAZIONI TECNICHE			
U	IV	Mobili e arredi	U.2.02.01.03.000	X.2.1.2	ACQUISIZIONE DI IMMOBILIZZAZIONI TECNICHE			
U	V	Mobili e arredi per ufficio	U.2.02.01.03.001	X.2.1.2	ACQUISIZIONE DI IMMOBILIZZAZIONI TECNICHE			
U	U	Mobili e arredi per alloggi e pertinenze	U.2.02.01.03.002	X.2.1.2	ACQUISIZIONE DI IMMOBILIZZAZIONI TECNICHE			
U	V	Mobili e arredi n.a.c.	U.2.02.01.03.999	X.2.1.2	ACQUISIZIONE DI IMMOBILIZZAZIONI TECNICHE			
U	IV	Impianti e macchinari	U.2.02.01.04.000	X.2.1.2	ACQUISIZIONE DI IMMOBILIZZAZIONI TECNICHE			
U	V	Macchinari	U.2.02.01.04.001	X.2.1.2	ACQUISIZIONE DI IMMOBILIZZAZIONI TECNICHE			
U	V	Macchinari	U.2.02.01.04.002	X.2.1.2	ACQUISIZIONE DI IMMOBILIZZAZIONI TECNICHE			
U	V	Impianti	U.2.02.01.04.003	X.2.1.2	ACQUISIZIONE DI IMMOBILIZZAZIONI TECNICHE			
U	V	Impianti	U.2.02.01.04.004	X.2.1.2	ACQUISIZIONE DI IMMOBILIZZAZIONI TECNICHE			
U	IV	Attrezzature	U.2.02.01.05.000	X.2.1.2	ACQUISIZIONE DI IMMOBILIZZAZIONI TECNICHE			
U	V	Attrezzature scientifiche	U.2.02.01.05.001	X.2.1.2	ACQUISIZIONE DI IMMOBILIZZAZIONI TECNICHE			
U	V	Attrezzature scientifiche	U.2.02.01.05.002	X.2.1.2	ACQUISIZIONE DI IMMOBILIZZAZIONI TECNICHE			
U	V	Attrezzature sanitarie	U.2.02.01.05.003	X.2.1.2	ACQUISIZIONE DI IMMOBILIZZAZIONI TECNICHE			
U	V	Attrezzature sanitarie	U.2.02.01.05.999	X.2.1.2	ACQUISIZIONE DI IMMOBILIZZAZIONI TECNICHE			
U	V	Attrezzature n.a.c.	U.2.02.01.06.000	X.2.1.2	ACQUISIZIONE DI IMMOBILIZZAZIONI TECNICHE			
U	IV	Macchine per ufficio	U.2.02.01.06.001	X.2.1.2	ACQUISIZIONE DI IMMOBILIZZAZIONI TECNICHE			
U	V	Macchine per ufficio	U.2.02.01.06.002	X.2.1.2	ACQUISIZIONE DI IMMOBILIZZAZIONI TECNICHE			
U	V	Macchine per ufficio	U.2.02.01.07.000	X.2.1.2	ACQUISIZIONE DI IMMOBILIZZAZIONI TECNICHE			
U	IV	Hardware	U.2.02.01.07.001	X.2.1.2	ACQUISIZIONE DI IMMOBILIZZAZIONI TECNICHE			
U	V	Server						



U	Server	U.2.02.01.07.001	X.2.1.2	ACQUISIZIONE DI IMMOBILIZZAZIONI TECNICHE	11066.11302.11304. 11314.11140	517.247,11	228.011,59	
U	Postazioni di lavoro	U.2.02.01.07.002	X.2.1.2	ACQUISIZIONE DI IMMOBILIZZAZIONI TECNICHE	AMP - gestioni speciali	323.960,20	313.261,85	
U	Postazioni di lavoro	U.2.02.01.07.002	X.2.1.2	ACQUISIZIONE DI IMMOBILIZZAZIONI TECNICHE				
U	Periferiche	U.2.02.01.07.003	X.2.1.2	ACQUISIZIONE DI IMMOBILIZZAZIONI TECNICHE				
U	Periferiche	U.2.02.01.07.003	X.2.1.2	ACQUISIZIONE DI IMMOBILIZZAZIONI TECNICHE				
U	Apparati di telecomunicazione	U.2.02.01.07.004	X.2.1.2	ACQUISIZIONE DI IMMOBILIZZAZIONI TECNICHE				
U	Apparati di telecomunicazione	U.2.02.01.07.004	X.2.1.2	ACQUISIZIONE DI IMMOBILIZZAZIONI TECNICHE				
U	Hardware n.a.c.	U.2.02.01.07.999	X.2.1.2	ACQUISIZIONE DI IMMOBILIZZAZIONI TECNICHE				
U	Hardware n.a.c.	U.2.02.01.07.999	X.2.1.2	ACQUISIZIONE DI IMMOBILIZZAZIONI TECNICHE				
U	Armi	U.2.02.01.08.000	X.2.1.2	ACQUISIZIONE DI IMMOBILIZZAZIONI TECNICHE				
U	Armi leggere ad uso civile e per ordine pubblico e sicurezza	U.2.02.01.08.001	X.2.1.2	ACQUISIZIONE DI IMMOBILIZZAZIONI TECNICHE				
U	Armi leggere ad uso civile e per ordine pubblico e sicurezza	U.2.02.01.08.001	X.2.1.2	ACQUISIZIONE DI IMMOBILIZZAZIONI TECNICHE				
U	Armi pesanti	U.2.02.01.08.002	X.2.1.2	ACQUISIZIONE DI IMMOBILIZZAZIONI TECNICHE				
U	Armi pesanti	U.2.02.01.08.002	X.2.1.2	ACQUISIZIONE DI IMMOBILIZZAZIONI TECNICHE				
U	Armi pesanti	U.2.02.01.08.002	X.2.1.2	ACQUISIZIONE DI IMMOBILIZZAZIONI TECNICHE				
U	Armi n.a.c.	U.2.02.01.08.999	X.2.1.2	ACQUISIZIONE DI IMMOBILIZZAZIONI TECNICHE				
U	Armi n.a.c.	U.2.02.01.08.999	X.2.1.2	ACQUISIZIONE DI IMMOBILIZZAZIONI TECNICHE				
U	Beni immobili	U.2.02.01.09.000	X.2.1.1	ACQUISIZIONE DI BENI AD USO DUREVOLE ED OPERE				
U	Fabbricati ad uso abitativo	U.2.02.01.09.001	X.2.1.1	ACQUISIZIONE DI BENI AD USO DUREVOLE ED OPERE				
U	Fabbricati ad uso abitativo	U.2.02.01.09.001	X.2.1.1	ACQUISIZIONE DI BENI AD USO DUREVOLE ED OPERE				
U	Fabbricati ad uso abitativo	U.2.02.01.09.001	X.2.1.1	ACQUISIZIONE DI BENI AD USO DUREVOLE ED OPERE				
U	Fabbricati ad uso commerciale e istituzionale	U.2.02.01.09.002	X.2.1.1	ACQUISIZIONE DI BENI AD USO DUREVOLE ED OPERE				
U	Fabbricati ad uso commerciale e istituzionale	U.2.02.01.09.002	X.2.1.1	ACQUISIZIONE DI BENI AD USO DUREVOLE ED OPERE				
U	Fabbricati ad uso commerciale e istituzionale	U.2.02.01.09.002	X.2.1.1	ACQUISIZIONE DI BENI AD USO DUREVOLE ED OPERE				
U	Opere per la sistemazione del suolo	U.2.02.01.09.014	X.2.1.1	ACQUISIZIONE DI BENI AD USO DUREVOLE ED OPERE				
U	Opere per la sistemazione del suolo	U.2.02.01.09.014	X.2.1.1	ACQUISIZIONE DI BENI AD USO DUREVOLE ED OPERE				
U	Opere per la sistemazione del suolo	U.2.02.01.09.014	X.2.1.1	ACQUISIZIONE DI BENI AD USO DUREVOLE ED OPERE				
U	Cimiteri	U.2.02.01.09.015	X.2.1.1	ACQUISIZIONE DI BENI AD USO DUREVOLE ED OPERE				
U	Cimiteri	U.2.02.01.09.015	X.2.1.1	ACQUISIZIONE DI BENI AD USO DUREVOLE ED OPERE				
U	Impianti sportivi	U.2.02.01.09.016	X.2.1.1	ACQUISIZIONE DI BENI AD USO DUREVOLE ED OPERE				
U	Impianti sportivi	U.2.02.01.09.016	X.2.1.1	ACQUISIZIONE DI BENI AD USO DUREVOLE ED OPERE				
U	Impianti sportivi	U.2.02.01.09.016	X.2.1.1	ACQUISIZIONE DI BENI AD USO DUREVOLE ED OPERE				
U	Fabbricati destinati ad asili nido	U.2.02.01.09.017	X.2.1.1	ACQUISIZIONE DI BENI AD USO DUREVOLE ED OPERE				
U	Fabbricati destinati ad asili nido	U.2.02.01.09.017	X.2.1.1	ACQUISIZIONE DI BENI AD USO DUREVOLE ED OPERE				
U	Fabbricati destinati ad asili nido	U.2.02.01.09.017	X.2.1.1	ACQUISIZIONE DI BENI AD USO DUREVOLE ED OPERE				
U	Musei, teatri e biblioteche	U.2.02.01.09.018	X.2.1.1	ACQUISIZIONE DI BENI AD USO DUREVOLE ED OPERE				
U	Musei, teatri e biblioteche	U.2.02.01.09.018	X.2.1.1	ACQUISIZIONE DI BENI AD USO DUREVOLE ED OPERE				
U	Musei, teatri e biblioteche	U.2.02.01.09.018	X.2.1.1	ACQUISIZIONE DI BENI AD USO DUREVOLE ED OPERE				
U	Musei, teatri e biblioteche	U.2.02.01.09.999	X.2.1.1	ACQUISIZIONE DI BENI AD USO DUREVOLE ED OPERE				
U	Musei, teatri e biblioteche	U.2.02.01.09.999	X.2.1.1	ACQUISIZIONE DI BENI AD USO DUREVOLE ED OPERE				
U	Beni immobili n.a.c.	U.2.02.01.10.000	X.2.1.1	ACQUISIZIONE DI BENI AD USO DUREVOLE ED OPERE				
U	Beni immobili di valore culturale, storico ed artistico	U.2.02.01.10.001	X.2.1.1	ACQUISIZIONE DI BENI AD USO DUREVOLE ED OPERE				
U	Fabbricati ad uso abitativo di valore culturale, storico ed artistico	U.2.02.01.10.002	X.2.1.1	ACQUISIZIONE DI BENI AD USO DUREVOLE ED OPERE				
U	Fabbricati ad uso commerciale e istituzionale di valore culturale, storico ed artistico	U.2.02.01.10.003	X.2.1.1	ACQUISIZIONE DI BENI AD USO DUREVOLE ED OPERE				
U	Opere destinate al culto di valore culturale, storico ed artistico	U.2.02.01.10.004	X.2.1.1	ACQUISIZIONE DI BENI AD USO DUREVOLE ED OPERE				
U	Siti archeologici di valore culturale, storico ed artistico	U.2.02.01.10.005	X.2.1.1	ACQUISIZIONE DI BENI AD USO DUREVOLE ED OPERE				
U	Cimiteri di valore culturale, storico ed artistico	U.2.02.01.10.006	X.2.1.1	ACQUISIZIONE DI BENI AD USO DUREVOLE ED OPERE				
U	Impianti sportivi di valore culturale, storico ed artistico	U.2.02.01.10.007	X.2.1.1	ACQUISIZIONE DI BENI AD USO DUREVOLE ED OPERE				
U	Musei, teatri e biblioteche di valore culturale, storico ed artistico	U.2.02.01.10.008	X.2.1.1	ACQUISIZIONE DI BENI AD USO DUREVOLE ED OPERE				




U	V	Beni immobili di valore culturale, storico ed artistico n.a.c.	U.2.02.01.10.999	X.2.1.1	ACQUISIZIONE DI BENI AD USO DUREVOLE ED OPERE			
U	IV	Oggetti di valore	U.2.02.01.11.000	X.2.1.3	ACQUISIZIONE DI IMMOBILIZZAZIONI TECNICHE			
U	IV	Oggetti di valore	U.2.02.01.11.001	X.2.1.3	ACQUISIZIONE DI IMMOBILIZZAZIONI TECNICHE			
U	IV	Altri beni materiali	U.2.02.01.99.000	X.2.1.2	ACQUISIZIONE DI IMMOBILIZZAZIONI TECNICHE			
U	V	Materiale bibliografico	U.2.02.01.99.001	X.2.1.2	ACQUISIZIONE DI IMMOBILIZZAZIONI TECNICHE			
U	V	Strumenti musicali	U.2.02.01.99.002	X.2.1.2	ACQUISIZIONE DI IMMOBILIZZAZIONI TECNICHE			
U	V	Altri beni materiali diversi	U.2.02.01.99.999	X.2.1.2	ACQUISIZIONE DI IMMOBILIZZAZIONI TECNICHE			
U	III	Terreni e beni materiali non prodotti	U.2.02.02.00.000					
U	IV	Terreni	U.2.02.02.01.000	X.2.1.1	ACQUISIZIONE DI BENI AD USO DUREVOLE ED OPERE			
U	V	Terreni agricoli	U.2.02.02.01.001	X.2.1.1	ACQUISIZIONE DI BENI AD USO DUREVOLE ED OPERE			
U	V	Terreni agricoli	U.2.02.02.01.001	X.2.1.1	ACQUISIZIONE DI BENI AD USO DUREVOLE ED OPERE			
U	V	Terreni edificabili	U.2.02.02.01.002	X.2.1.1	ACQUISIZIONE DI BENI AD USO DUREVOLE ED OPERE			
U	V	Terreni edificabili	U.2.02.02.01.002	X.2.1.1	ACQUISIZIONE DI BENI AD USO DUREVOLE ED OPERE			
U	V	Terreni edificabili	U.2.02.02.01.002	X.2.1.1	ACQUISIZIONE DI BENI AD USO DUREVOLE ED OPERE			
U	V	Altri terreni n.a.c.	U.2.02.02.01.999	X.2.1.1	ACQUISIZIONE DI BENI AD USO DUREVOLE ED OPERE			
U	V	Altri terreni n.a.c.	U.2.02.02.01.999	X.2.1.1	ACQUISIZIONE DI BENI AD USO DUREVOLE ED OPERE			
U	IV	Patrimonio naturale non prodotto	U.2.02.02.02.000	X.2.1.1	ACQUISIZIONE DI BENI AD USO DUREVOLE ED OPERE			
U	V	Demanio marittimo	U.2.02.02.02.001	X.2.1.1	ACQUISIZIONE DI BENI AD USO DUREVOLE ED OPERE			
U	V	Demanio idrico	U.2.02.02.02.002	X.2.1.1	ACQUISIZIONE DI BENI AD USO DUREVOLE ED OPERE			
U	V	Foreste	U.2.02.02.02.003	X.2.1.1	ACQUISIZIONE DI BENI AD USO DUREVOLE ED OPERE			
U	V	Glacimenti	U.2.02.02.02.004	X.2.1.1	ACQUISIZIONE DI BENI AD USO DUREVOLE ED OPERE			
U	V	Fauna	U.2.02.02.02.005	X.2.1.1	ACQUISIZIONE DI BENI AD USO DUREVOLE ED OPERE			
U	V	Flora	U.2.02.02.02.006	X.2.1.1	ACQUISIZIONE DI BENI AD USO DUREVOLE ED OPERE			
U	III	Beni immateriali	U.2.02.03.00.000					
U	IV	Avviamento	U.2.02.03.01.000	X.2.1.2	ACQUISIZIONE DI IMMOBILIZZAZIONI TECNICHE			
U	V	Avviamento	U.2.02.03.01.001	X.2.1.2	ACQUISIZIONE DI IMMOBILIZZAZIONI TECNICHE			
U	V	Avviamento	U.2.02.03.01.001	X.2.1.2	ACQUISIZIONE DI IMMOBILIZZAZIONI TECNICHE			
U	IV	Software	U.2.02.03.02.000	X.2.1.2	ACQUISIZIONE DI IMMOBILIZZAZIONI TECNICHE			
U	V	Sviluppo software e manutenzione evolutiva	U.2.02.03.02.001	X.2.1.2	ACQUISIZIONE DI IMMOBILIZZAZIONI TECNICHE			
U*	V	Acquisizione software e manutenzione evolutiva	U.2.02.03.02.002	X.2.1.2	ACQUISIZIONE DI IMMOBILIZZAZIONI TECNICHE			
U	IV	Brevetti	U.2.02.03.03.000	X.2.1.2	ACQUISIZIONE DI IMMOBILIZZAZIONI TECNICHE			
U	V	Brevetti	U.2.02.03.03.001	X.2.1.2	ACQUISIZIONE DI IMMOBILIZZAZIONI TECNICHE			
U	V	Opere dell'ingegno e Diritti d'autore	U.2.02.03.04.000	X.2.1.2	ACQUISIZIONE DI IMMOBILIZZAZIONI TECNICHE			
U	V	Opere dell'ingegno e Diritti d'autore	U.2.02.03.04.001	X.2.1.2	ACQUISIZIONE DI IMMOBILIZZAZIONI TECNICHE			
U	IV	Incarichi professionali per la realizzazione di investimenti	U.2.02.03.05.000	X.2.1.2	ACQUISIZIONE DI IMMOBILIZZAZIONI TECNICHE			
U	V	Incarichi professionali per la realizzazione di investimenti	U.2.02.03.05.001	X.2.1.2	ACQUISIZIONE DI IMMOBILIZZAZIONI TECNICHE			
U	IV	Manutenzione straordinaria su beni di terzi	U.2.02.03.06.000	X.2.1.2	ACQUISIZIONE DI IMMOBILIZZAZIONI TECNICHE			
U*	V	Manutenzione straordinaria su beni demaniali di terzi	U.2.02.03.06.001	X.2.1.2	ACQUISIZIONE DI IMMOBILIZZAZIONI TECNICHE			
U*	V	Manutenzione straordinaria su altri beni di terzi	U.2.02.03.06.999	X.2.1.2	ACQUISIZIONE DI IMMOBILIZZAZIONI TECNICHE			
U	IV	Spese di investimento per beni immateriali n.a.c.	U.2.02.03.99.000	X.2.1.2	ACQUISIZIONE DI IMMOBILIZZAZIONI TECNICHE			
U	V	Spese di investimento per beni immateriali n.a.c.	U.2.02.03.99.001	X.2.1.2	ACQUISIZIONE DI IMMOBILIZZAZIONI TECNICHE			
U	II	Contributi agli investimenti	U.2.03.00.00.000					
U	III	Contributi agli investimenti a Amministrazioni pubbliche	U.2.03.01.00.000					
U	IV	Contributi agli investimenti a Amministrazioni Centrali	U.2.03.01.01.000	X.1.2.2	Altri trasferimenti passivi			
U	V	Contributi agli investimenti a Ministeri	U.2.03.01.01.001	X.1.2.2	Altri trasferimenti passivi			
U	V	Contributi agli investimenti a Ministero dell'istruzione	U.2.03.01.01.002	X.1.2.2	Altri trasferimenti passivi			
U	V	Contributi agli investimenti a Presidenza del Consiglio dei	U.2.03.01.01.003	X.1.2.2	Altri trasferimenti passivi			
U	V	Contributi agli investimenti a Organi Costituzionali e di rilievo	U.2.03.01.01.004	X.1.2.2	Altri trasferimenti passivi			
U	V	Contributi agli investimenti a Agenzie Fiscali	U.2.03.01.01.005	X.1.2.2	Altri trasferimenti passivi			
U	V	Contributi agli investimenti a enti di regolazione dell'attività	U.2.03.01.01.006	X.1.2.2	Altri trasferimenti passivi			
U	V	Contributi agli investimenti a Gruppo Equitalia	U.2.03.01.01.007	X.1.2.2	Altri trasferimenti passivi			


305.697,28

11190

20.000,00

11308,11313






U	V	Contributi agli investimenti a Anas S.p.A.	U.2.03.01.01.008	X.1.2.2.	Altri trasferimenti passivi
U	V	Contributi agli investimenti ad altri enti centrali produttori di	U.2.03.01.01.009	X.1.2.2.	Altri trasferimenti passivi
U	V	Contributi agli investimenti a autorità amministrative	U.2.03.01.01.010	X.1.2.2.	Altri trasferimenti passivi
U	V	Contributi agli investimenti a enti centrali a struttura associativa	U.2.03.01.01.011	X.1.2.2.	Altri trasferimenti passivi
U	V	Contributi agli investimenti a enti centrali produttori di servizi	U.2.03.01.01.012	X.1.2.2.	Altri trasferimenti passivi
U	V	Contributi agli investimenti a enti e istituzioni centrali di ricerca e	U.2.03.01.01.013	X.1.2.2.	Altri trasferimenti passivi
U	V	Contributi agli investimenti a altre Amministrazioni Centrali n.a.c.	U.2.03.01.01.999	X.1.2.2.	Altri trasferimenti passivi
U	IV	Contributi agli investimenti a Amministrazioni Locali	U.2.03.01.02.000	X.1.2.2.	Altri trasferimenti passivi
U	V	Contributi agli investimenti a Regioni e province autonome	U.2.03.01.02.001	X.1.2.2.	Altri trasferimenti passivi
U	V	Contributi agli investimenti a Province	U.2.03.01.02.002	X.1.2.2.	Altri trasferimenti passivi
U	V	Contributi agli investimenti a Comuni	U.2.03.01.02.003	X.1.2.2.	Altri trasferimenti passivi
U	V	Contributi agli investimenti a Città metropolitane e Roma capitale	U.2.03.01.02.004	X.1.2.2.	Altri trasferimenti passivi
U	V	Contributi agli investimenti a Unioni di Comuni	U.2.03.01.02.005	X.1.2.2.	Altri trasferimenti passivi
U	V	Contributi agli investimenti a Comunità Montane	U.2.03.01.02.006	X.1.2.2.	Altri trasferimenti passivi
U	V	Contributi agli investimenti a Camere di Commercio	U.2.03.01.02.007	X.1.2.2.	Altri trasferimenti passivi
U	V	Contributi agli investimenti a Università	U.2.03.01.02.008	X.1.2.2.	Altri trasferimenti passivi
U	V	Contributi agli investimenti a Parchi nazionali e consorzi ed enti	U.2.03.01.02.009	X.1.2.2.	Altri trasferimenti passivi
U	V	Contributi agli investimenti a Autorità Portuali	U.2.03.01.02.010	X.1.2.2.	Altri trasferimenti passivi
U	V	Contributi agli investimenti a Aziende sanitarie locali	U.2.03.01.02.011	X.1.2.2.	Altri trasferimenti passivi
U	V	Contributi agli investimenti, finanziati dallo Stato ai sensi dell'art.	U.2.03.01.02.023	X.1.2.2.	Altri trasferimenti passivi
U	V	Contributi agli investimenti a Aziende ospedaliere e Aziende	U.2.03.01.02.012	X.1.2.2.	Altri trasferimenti passivi
U	V	Contributi agli investimenti, finanziati dallo Stato ai sensi dell'art.	U.2.03.01.02.028	X.1.2.2.	Altri trasferimenti passivi
U	V	20 della legge 67/1988, a Aziende ospedaliere e Aziende			
U	V	ospedaliere universitarie integrate con il SSN	U.2.03.01.02.013	X.1.2.2.	Altri trasferimenti passivi
U	V	Contributi agli investimenti a policlinici	U.2.03.01.02.014	X.1.2.2.	Altri trasferimenti passivi
U	V	Contributi agli investimenti a Istituti di ricovero e cura a carattere	U.2.03.01.02.036	X.1.2.2.	Altri trasferimenti passivi
U	V	scientifico pubblici			
U	V	Contributi agli investimenti a altre Amministrazioni Locali	U.2.03.01.02.015	X.1.2.2.	Altri trasferimenti passivi
U	V	Contributi agli investimenti a Agenzie regionali per le erogazioni	U.2.03.01.02.016	X.1.2.2.	Altri trasferimenti passivi
U	V	Contributi agli investimenti a altri enti e agenzie regionali e sub	U.2.03.01.02.017	X.1.2.2.	Altri trasferimenti passivi
U	V	Contributi agli investimenti a Consorzi di enti locali	U.2.03.01.02.018	X.1.2.2.	Altri trasferimenti passivi
U	V	Contributi agli investimenti a Fondazioni e istituzioni liriche locali	U.2.03.01.02.019	X.1.2.2.	Altri trasferimenti passivi
U	V	Contributi agli investimenti a altre Amministrazioni Locali n.a.c.	U.2.03.01.02.999	X.1.2.2.	Altri trasferimenti passivi
U	III	Contributi agli investimenti a Istituzioni Sociali Private	U.2.03.04.00.000	X.1.2.2.	Altri trasferimenti passivi
U	IV	Contributi agli investimenti a Istituzioni Sociali Private	U.2.03.04.01.000	X.1.2.2.	Altri trasferimenti passivi
U	V	Contributi agli investimenti a Istituzioni Sociali Private	U.2.03.04.01.001	X.1.2.2.	Altri trasferimenti passivi
U	III	Contributi agli investimenti all'Unione Europea e al Resto del	U.2.03.05.00.000	X.1.2.2.	Altri trasferimenti passivi
U	IV	Mondo	U.2.03.05.01.000	X.1.2.2.	Altri trasferimenti passivi
U	V	Contributi agli investimenti all'Unione Europea	U.2.03.05.01.001	X.1.2.2.	Altri trasferimenti passivi
U	IV	Contributi agli investimenti all'Unione Europea	U.2.03.05.02.000	X.1.2.2.	Altri trasferimenti passivi
U	V	Contributi agli investimenti al Resto del Mondo	U.2.03.05.02.001	X.1.2.2.	Altri trasferimenti passivi
U	II	Contributi agli investimenti al Resto del Mondo	U.2.04.00.00.000	X.2.3	Accantonamenti per uscite future
U	III	Fondi di riserva e altri accantonamenti in c/capitale	U.2.05.01.00.000	X.2.3.1	Non applicabile agli enti soggetti al D.lgs. N. 91/2011
U	IV	Fondi di riserva in c/capitale	U.2.05.01.01.000	X.2.3.1	Non applicabile agli enti soggetti al D.lgs. N. 91/2011
U	V	Fondi di riserva in c/capitale	U.2.05.01.01.001	X.2.3.1	Accantonamenti per uscite future
U	IV	Fondi speciali c/capitale	U.2.05.01.02.000	X.2.3	Accantonamenti per uscite future
U	V	Fondi speciali c/capitale	U.2.05.01.02.001	X.2.3	Accantonamenti per uscite future
U	IV	Altri accantonamenti in c/capitale	U.2.05.01.99.000	X.2.3	Accantonamenti per uscite future




U	V	Altri accantonamenti in c/capitale	U.2.05.01.99.9999	X.2.3.2	Non applicabile agli enti soggetti al D.lgs. n. 91/2011 ma agli enti ricadenti nel D.lgs. n. 118/2011
U	III	Fondi pluriennali vincolati c/capitale	U.2.05.02.00.000		
U	IV	Fondi pluriennali vincolati c/capitale	U.2.05.02.01.000		Non applicabile agli enti soggetti al D.lgs. n. 91/2011 ma agli enti ricadenti nel D.lgs. n. 118/2011
U	V	Fondi pluriennali vincolati c/capitale	U.2.05.02.01.001		Non applicabile agli enti soggetti al D.lgs. n. 91/2011 ma agli enti ricadenti nel D.lgs. n. 118/2011
U	III	Fondo crediti di dubbia e difficile esazione in c/capitale	U.2.05.03.00.000		Non applicabile agli enti soggetti al D.lgs. n. 91/2011 ma agli enti ricadenti nel D.lgs. n. 118/2011
U	IV	Fondo crediti di dubbia e difficile esazione in c/capitale	U.2.05.03.01.000		Non applicabile agli enti soggetti al D.lgs. n. 91/2011 ma agli enti ricadenti nel D.lgs. n. 118/2011
U	V	Fondo crediti di dubbia e difficile esazione in c/capitale	U.2.05.03.01.001		Non applicabile agli enti soggetti al D.lgs. n. 91/2011 ma agli enti ricadenti nel D.lgs. n. 118/2011
U	III	Altri rimborsi in conto capitale di somme non dovute o incassate in eccesso	U.2.05.04.00.000		
U	IV	Rimborsi in conto capitale ad Amministrazioni Centrali di Rimborsi in conto capitale ad Amministrazioni Centrali di somme	U.2.05.04.01.000	X.1.2.6	USCITE NON CLASSIFICABILI IN ALTRE VOCI
U	V	Rimborsi in conto capitale ad Amministrazioni Centrali di somme	U.2.05.04.01.001	X.1.2.6	USCITE NON CLASSIFICABILI IN ALTRE VOCI
U	IV	Rimborsi in conto capitale ad Amministrazioni Locali di Rimborsi in conto capitale ad Amministrazioni Locali di somme	U.2.05.04.02.000	X.1.2.6	USCITE NON CLASSIFICABILI IN ALTRE VOCI
U	V	Rimborsi in conto capitale ad Amministrazioni Locali di somme	U.2.05.04.02.001	X.1.2.6	USCITE NON CLASSIFICABILI IN ALTRE VOCI
U	IV	Rimborsi in conto capitale a Enti Previdenziali di somme non dovute o Rimborsi in conto capitale a Enti Previdenziali di somme non dovute o	U.2.05.04.03.000	X.1.2.6	USCITE NON CLASSIFICABILI IN ALTRE VOCI
U	V	Rimborsi in conto capitale a Enti Previdenziali di somme non dovute o	U.2.05.04.03.001	X.1.2.6	USCITE NON CLASSIFICABILI IN ALTRE VOCI
U	IV	Rimborsi in conto capitale a Famiglie di somme non dovute o Rimborsi in conto capitale a Famiglie di somme non dovute o	U.2.05.04.04.000	X.1.2.6	USCITE NON CLASSIFICABILI IN ALTRE VOCI
U	V	Rimborsi in conto capitale a Famiglie di somme non dovute o	U.2.05.04.04.001	X.1.2.6	USCITE NON CLASSIFICABILI IN ALTRE VOCI
U	IV	Rimborsi in conto capitale a Imprese di somme non dovute o Rimborsi in conto capitale a Imprese di somme non dovute o	U.2.05.04.05.000	X.1.2.6	USCITE NON CLASSIFICABILI IN ALTRE VOCI
U	V	Rimborsi in conto capitale a Imprese di somme non dovute o	U.2.05.04.05.001	X.1.2.6	USCITE NON CLASSIFICABILI IN ALTRE VOCI
U	IV	Rimborsi in conto capitale a Istituzioni Sociali Private di Rimborsi in conto capitale a Istituzioni Sociali Private di somme	U.2.05.04.06.000	X.1.2.6	USCITE NON CLASSIFICABILI IN ALTRE VOCI
U	V	Rimborsi in conto capitale a Istituzioni Sociali Private di somme	U.2.05.04.06.001	X.1.2.6	USCITE NON CLASSIFICABILI IN ALTRE VOCI
U	III	Altre spese in conto capitale n.a.c.	U.2.05.99.00.000		
U	IV	Altre spese in conto capitale n.a.c.	U.2.05.99.99.000	X.1.2.6	USCITE NON CLASSIFICABILI IN ALTRE VOCI
U	V	Altre spese in conto capitale n.a.c.	U.2.05.99.99.999	X.1.2.6	USCITE NON CLASSIFICABILI IN ALTRE VOCI
U	II	Acquisizioni di attività finanziarie	U.3.01.00.00.000		
U	III	Acquisizioni di partecipazioni e conferimenti di capitale	U.3.01.01.00.000		
U	IV	Acquisizioni di partecipazioni e conferimenti di capitale in imprese controllate incluse nelle Amministrazioni Locali	U.3.01.01.01.000	X.2.1.3	PARTECIPAZIONI E ACQUISTO DI VALORI MOBILIARI
U	V	Acquisizioni di partecipazioni e conferimenti di capitale in imprese partecipate incluse nelle Amministrazioni Locali	U.3.01.01.01.001	X.2.1.3	PARTECIPAZIONI E ACQUISTO DI VALORI MOBILIARI
U	V	Acquisizioni di partecipazioni e conferimenti di capitale in altre imprese partecipate incluse nelle Amministrazioni Centrali	U.3.01.01.01.002	X.2.1.3	PARTECIPAZIONI E ACQUISTO DI VALORI MOBILIARI
U	V	Acquisizioni di partecipazioni e conferimenti di capitale in altre imprese partecipate incluse nelle Amministrazioni Centrali	U.3.01.01.01.003	X.2.1.3	PARTECIPAZIONI E ACQUISTO DI VALORI MOBILIARI
U	IV	Acquisizioni di partecipazioni e conferimenti di capitale in imprese incluse nelle Amministrazioni Locali	U.3.01.01.02.000	X.2.1.3	PARTECIPAZIONI E ACQUISTO DI VALORI MOBILIARI
U	V	Acquisizioni di partecipazioni e conferimenti di capitale in imprese controllate incluse nelle Amministrazioni Locali	U.3.01.01.02.001	X.2.1.3	PARTECIPAZIONI E ACQUISTO DI VALORI MOBILIARI
U	V	Acquisizioni di partecipazioni e conferimenti di capitale in altre imprese partecipate incluse nelle Amministrazioni Locali	U.3.01.01.02.002	X.2.1.3	PARTECIPAZIONI E ACQUISTO DI VALORI MOBILIARI
U	V	Acquisizioni di partecipazioni e conferimenti di capitale in altre imprese incluse nelle Amministrazioni Locali	U.3.01.01.02.003	X.2.1.3	PARTECIPAZIONI E ACQUISTO DI VALORI MOBILIARI
U	II	Rimborso mutui e altri finanziamenti a medio lungo termine	U.4.03.00.00.000		
U	III	Rimborso Mutui e altri finanziamenti a medio lungo termine	U.4.03.01.00.000		
U	IV	Rimborso Mutui e altri finanziamenti a medio lungo termine ad Amministrazioni Centrali	U.4.03.01.01.000	X.2.2.1	RIMBORSI DI MUTUI
U	V	Rimborso mutui e altri finanziamenti a medio lungo termine a Ministeri	U.4.03.01.01.001	X.2.2.1	RIMBORSI DI MUTUI

U	V	Rimborso mutui e altri finanziamenti a medio lungo termine a Presidenza del Consiglio dei Ministri	U.4.03.01.01.002	X.2.2.1	RIMBORSI DI MUTUI
U	V	Rimborso mutui e altri finanziamenti a medio lungo termine a Organi Costituzionali e di rilievo costituzionale	U.4.03.01.01.003	X.2.2.1	RIMBORSI DI MUTUI
U	V	Rimborso mutui e altri finanziamenti a medio lungo termine a Agenzie Fiscali	U.4.03.01.01.004	X.2.2.1	RIMBORSI DI MUTUI
U	V	Rimborso mutui e altri finanziamenti a medio lungo termine a enti di regolazione dell'attività economica	U.4.03.01.01.005	X.2.2.1	RIMBORSI DI MUTUI
U	V	Rimborso mutui e altri finanziamenti a medio lungo termine a Gruppo Equitalia	U.4.03.01.01.006	X.2.2.1	RIMBORSI DI MUTUI
U	V	Rimborso mutui e altri finanziamenti a medio lungo termine a Anas S.p.A.	U.4.03.01.01.007	X.2.2.1	RIMBORSI DI MUTUI
U	V	Rimborso mutui e altri finanziamenti a medio lungo termine a altri enti centrali produttori di servizi economici	U.4.03.01.01.008	X.2.2.1	RIMBORSI DI MUTUI
U	V	Rimborso mutui e altri finanziamenti a medio lungo termine a autorità amministrative indipendenti	U.4.03.01.01.009	X.2.2.1	RIMBORSI DI MUTUI
U	V	Rimborso mutui e altri finanziamenti a medio lungo termine a enti centrali a struttura associativa	U.4.03.01.01.010	X.2.2.1	RIMBORSI DI MUTUI
U	V	Rimborso mutui e altri finanziamenti a medio lungo termine a enti centrali produttori di servizi assistenziali, ricreativi e culturali	U.4.03.01.01.011	X.2.2.1	RIMBORSI DI MUTUI
U	V	Rimborso mutui e altri finanziamenti a medio lungo termine a enti e istituzioni centrali di ricerca e istituti e stazioni sperimentali per la ricerca	U.4.03.01.01.012	X.2.2.1	RIMBORSI DI MUTUI
U	V	Rimborso mutui e altri finanziamenti a medio lungo termine a altre Amministrazioni Centrali n.a.c.	U.4.03.01.01.999	X.2.2.1	RIMBORSI DI MUTUI
U	IV	Rimborso Mutui e altri finanziamenti a medio lungo termine a Amministrazioni Locali	U.4.03.01.02.000	X.2.2.1	RIMBORSI DI MUTUI
U	V	Rimborso mutui e altri finanziamenti a medio lungo termine a Regioni e province autonome	U.4.03.01.02.001	X.2.2.1	RIMBORSI DI MUTUI
U	V	Rimborso mutui e altri finanziamenti a medio lungo termine a Province	U.4.03.01.02.002	X.2.2.1	RIMBORSI DI MUTUI
U	V	Rimborso mutui e altri finanziamenti a medio lungo termine a Comuni	U.4.03.01.02.003	X.2.2.1	RIMBORSI DI MUTUI
U	V	Rimborso mutui e altri finanziamenti a medio lungo termine a Città metropolitane e Roma capitale	U.4.03.01.02.004	X.2.2.1	RIMBORSI DI MUTUI
U	V	Rimborso mutui e altri finanziamenti a medio lungo termine a Unioni di Comuni	U.4.03.01.02.005	X.2.2.1	RIMBORSI DI MUTUI
U	V	Rimborso mutui e altri finanziamenti a medio lungo termine a Comunità Montane	U.4.03.01.02.006	X.2.2.1	RIMBORSI DI MUTUI
U	V	Rimborso mutui e altri finanziamenti a medio lungo termine a Camere di Commercio	U.4.03.01.02.007	X.2.2.1	RIMBORSI DI MUTUI
U	V	Rimborso mutui e altri finanziamenti a medio lungo termine a Università	U.4.03.01.02.008	X.2.2.1	RIMBORSI DI MUTUI
U	V	Rimborso mutui e altri finanziamenti a medio lungo termine a Parchi nazionali e consorzi ed enti autonomi gestori di parchi e aree naturali protette	U.4.03.01.02.009	X.2.2.1	RIMBORSI DI MUTUI
U	V	Rimborso mutui e altri finanziamenti a medio lungo termine a Autorità Portuali	U.4.03.01.02.010	X.2.2.1	RIMBORSI DI MUTUI
U	V	Rimborso mutui e altri finanziamenti a medio lungo termine a Aziende sanitarie locali	U.4.03.01.02.011	X.2.2.1	RIMBORSI DI MUTUI
U	V	Rimborso mutui e altri finanziamenti a medio lungo termine a Aziende ospedaliere e Aziende ospedaliere universitarie integrate con il SSN	U.4.03.01.02.012	X.2.2.1	RIMBORSI DI MUTUI
U	V	Rimborso mutui e altri finanziamenti a medio lungo termine a Policlinici	U.4.03.01.02.013	X.2.2.1	RIMBORSI DI MUTUI
U	V	Rimborso mutui e altri finanziamenti a medio lungo termine a Istituti di ricovero e cura a carattere scientifico pubblici	U.4.03.01.02.014	X.2.2.1	RIMBORSI DI MUTUI
U	V	Rimborso mutui e altri finanziamenti a medio lungo termine a altre Amministrazioni Locali produttrici di servizi sanitari	U.4.03.01.02.015	X.2.2.1	RIMBORSI DI MUTUI
U	V	Rimborso mutui e altri finanziamenti a medio lungo termine a Agenzie regionali per le erogazioni in agricoltura	U.4.03.01.02.016	X.2.2.1	RIMBORSI DI MUTUI




Dott. G. P. di P.

U	V	Rimborso mutui e altri finanziamenti a medio lungo termine a altri enti e agenzie regionali e sub regionali	U.4.03.01.02.017	X.2.2.1	RIMBORSI DI MUTUI	96.411,94
U	V	Rimborso mutui e altri finanziamenti a medio lungo termine a Consorzi di enti locali	U.4.03.01.02.018	X.2.2.1	RIMBORSI DI MUTUI	50.573,21
U	V	Rimborso mutui e altri finanziamenti a medio lungo termine a Fondazioni e istituzioni liriche locali e da teatri stabili di iniziativa pubblica	U.4.03.01.02.019	X.2.2.1	RIMBORSI DI MUTUI	96.411,94
U	V	Rimborso mutui e altri finanziamenti a medio lungo termine a altre Amministrazioni Locali n.a.c.	U.4.03.01.02.999	X.2.2.1	RIMBORSI DI MUTUI	50.573,21
U	IV	Rimborso Mutui e altri finanziamenti a medio lungo termine a Enti previdenziali	U.4.03.01.03.000	X.2.2.1	RIMBORSI DI MUTUI	
U	V	Rimborso mutui e altri finanziamenti a medio lungo termine a INPS	U.4.03.01.03.001	X.2.2.1	RIMBORSI DI MUTUI	96.411,94
U	V	Rimborso mutui e altri finanziamenti a medio lungo termine a INAIL	U.4.03.01.03.002	X.2.2.1	RIMBORSI DI MUTUI	50.573,21
U	V	Rimborso mutui e altri finanziamenti a medio lungo termine a altri Enti di Previdenza n.a.c.	U.4.03.01.03.999	X.2.2.1	RIMBORSI DI MUTUI	96.411,94
U	IV	Rimborso Mutui e altri finanziamenti a medio lungo termine a Imprese	U.4.03.01.04.000	X.2.2.1	RIMBORSI DI MUTUI	
U	V	Rimborso Mutui e altri finanziamenti a medio lungo termine a imprese controllate	U.4.03.01.04.001	X.2.2.1	RIMBORSI DI MUTUI	96.411,94
U	V	Rimborso Mutui e altri finanziamenti a medio lungo termine a altre imprese partecipate	U.4.03.01.04.002	X.2.2.1	RIMBORSI DI MUTUI	50.573,21
U	V	Rimborso Mutui e altri finanziamenti a medio lungo termine a Cassa Depositi e Prestiti - SPA	U.4.03.01.04.003	X.2.2.1	RIMBORSI DI MUTUI	96.411,94
U	V	Rimborso Mutui e altri finanziamenti a medio lungo termine a Cassa Depositi e Prestiti - Gestione Tesoro	U.4.03.01.04.004	X.2.2.1	RIMBORSI DI MUTUI	50.573,21
U	V	Rimborso Mutui e altri finanziamenti a medio lungo termine ad altre imprese	U.4.03.01.04.999	X.2.2.1	RIMBORSI DI MUTUI	96.411,94
U	II	Rimborso di altre forme di indebitamento	U.4.04.00.00.000			
U	III	Rimborso prestiti - Buoni postali	U.4.04.01.00.000	X.2.2.5	ESTINZIONE DEBITI DIVERSI	
U	IV	Rimborso prestiti - Buoni postali	U.4.04.01.01.001	X.2.2.5	ESTINZIONE DEBITI DIVERSI	
U	II	Chiusura Anticipazioni ricevute da Istituto	U.5.01.00.00.000			
U	III	Chiusura Anticipazioni ricevute da Istituto	U.5.01.01.00.000			
U	IV	Chiusura Anticipazioni ricevute da Istituto	U.5.01.01.01.000	X.2.2.2	RIMBORSI DI ANTICIPAZIONI PASSIVE	
U	V	Chiusura Anticipazioni ricevute da Istituto	U.5.01.01.01.001	X.2.2.2	RIMBORSI DI ANTICIPAZIONI PASSIVE	
U	II	Uscite per partite di giro	U.7.01.00.00.000			
U	III	Versamenti di altre ritenute	U.7.01.01.00.000			
U	IV	Versamento della ritenuta del 4% sui contributi pubblici	U.7.01.01.01.000	X.4.1.1	USCITE AVENTI NATURA DI PARTITE DI GIRO	
U	V	Versamento della ritenuta del 4% sui contributi pubblici	U.7.01.01.01.001	X.4.1.1	USCITE AVENTI NATURA DI PARTITE DI GIRO	
U	IV	Versamento di altre ritenute n.a.c.	U.7.01.01.99.000	X.4.1.1	USCITE AVENTI NATURA DI PARTITE DI GIRO	
U	V	Versamento di altre ritenute n.a.c.	U.7.01.01.99.999	X.4.1.1	USCITE AVENTI NATURA DI PARTITE DI GIRO	
U	III	Versamenti di ritenute erariali su Redditi da lavoro dipendente	U.7.01.02.00.000			
U	IV	Versamenti di ritenute erariali su Redditi da lavoro dipendente	U.7.01.02.01.000	X.4.1.1	USCITE AVENTI NATURA DI PARTITE DI GIRO	
U	V	Versamenti di ritenute erariali su Redditi da lavoro dipendente	U.7.01.02.01.001	X.4.1.1	USCITE AVENTI NATURA DI PARTITE DI GIRO	
U	IV	Versamenti di ritenute previdenziali e assistenziali su Redditi da lavoro dipendente	U.7.01.02.02.000	X.4.1.1	USCITE AVENTI NATURA DI PARTITE DI GIRO	
U	V	Versamenti di ritenute previdenziali e assistenziali su lavoro dipendente	U.7.01.02.02.001	X.4.1.1	USCITE AVENTI NATURA DI PARTITE DI GIRO	
U	IV	Altri versamenti di ritenute al personale dipendente per conto di terzi	U.7.01.02.99.000	X.4.1.1	USCITE AVENTI NATURA DI PARTITE DI GIRO	
U	V	Altri versamenti di ritenute al personale dipendente per conto di terzi	U.7.01.02.99.999	X.4.1.1	USCITE AVENTI NATURA DI PARTITE DI GIRO	



Dati al 30.06.2014

U	III	Versamenti di ritenute su redditi da lavoro autonomo	U.7.01.03.00.000	X.4.1.1	USCITE AVENTI NATURA DI PARTITE DI GIRO	18.181,94	18.181,94	21070
U	IV	Versamenti di ritenute erariali su redditi da lavoro autonomo per conto terzi	U.7.01.03.01.000	X.4.1.1	USCITE AVENTI NATURA DI PARTITE DI GIRO	18.181,94	18.181,94	21070
U	V	Versamenti di ritenute erariali su redditi da lavoro autonomo per conto terzi	U.7.01.03.01.001	X.4.1.1	USCITE AVENTI NATURA DI PARTITE DI GIRO			
U	IV	Versamenti di ritenute previdenziali e assistenziali su redditi da lavoro autonomo per conto terzi	U.7.01.03.02.000	X.4.1.1	USCITE AVENTI NATURA DI PARTITE DI GIRO			
U	V	Versamenti di ritenute previdenziali e assistenziali su redditi da lavoro autonomo per conto terzi	U.7.01.03.02.001	X.4.1.1	USCITE AVENTI NATURA DI PARTITE DI GIRO			
U	IV	Altri versamenti di ritenute al personale con contratto di lavoro autonomo per conto di terzi	U.7.01.03.99.000	X.4.1.1	USCITE AVENTI NATURA DI PARTITE DI GIRO			
U	V	Altri versamenti di ritenute al personale con contratto di lavoro autonomo per conto di terzi	U.7.01.03.99.999	X.4.1.1	USCITE AVENTI NATURA DI PARTITE DI GIRO			
U	III	Altre uscite per partite di giro	U.7.01.99.00.000	X.4.1.1	USCITE AVENTI NATURA DI PARTITE DI GIRO			
U	IV	Spese non andate a buon fine	U.7.01.99.01.000	X.4.1.1	USCITE AVENTI NATURA DI PARTITE DI GIRO			
U	V	Spese non andate a buon fine	U.7.01.99.01.001	X.4.1.1	USCITE AVENTI NATURA DI PARTITE DI GIRO			
U	IV	Chiusura anticipazioni sanita della tesoreria statale	U.7.01.99.02.000	X.4.1.1	USCITE AVENTI NATURA DI PARTITE DI GIRO			
U	V	Spese non andate a buon fine	U.7.01.99.02.001	X.4.1.1	USCITE AVENTI NATURA DI PARTITE DI GIRO			
U	IV	Chiusura anticipazioni sanita della tesoreria statale	U.7.01.99.03.000	X.4.1.1	USCITE AVENTI NATURA DI PARTITE DI GIRO			
U	V	Costituzione fondi economici e carte aziendali	U.7.01.99.03.001	X.4.1.1	USCITE AVENTI NATURA DI PARTITE DI GIRO			
U	IV	Altre uscite per partite di giro n.a.c.	U.7.01.99.99.000	X.4.1.1	USCITE AVENTI NATURA DI PARTITE DI GIRO			
U	V	Altre uscite per partite di giro n.a.c.	U.7.01.99.99.999	X.4.1.1	USCITE AVENTI NATURA DI PARTITE DI GIRO			
U	II	Uscite per conto terzi	U.7.02.00.00.000	X.4.1.1	USCITE AVENTI NATURA DI PARTITE DI GIRO	256,00	177,70	21030,21040,21060
U	III	Acquisto di beni e servizi per conto terzi	U.7.02.01.00.000	X.4.1.1	USCITE AVENTI NATURA DI PARTITE DI GIRO			
U	IV	Acquisto di beni per conto di terzi	U.7.02.01.01.000	X.4.1.1	USCITE AVENTI NATURA DI PARTITE DI GIRO			
U	V	Acquisto di beni per conto di terzi	U.7.02.01.01.001	X.4.1.1	USCITE AVENTI NATURA DI PARTITE DI GIRO			
U	IV	Acquisto di servizi per conto di terzi	U.7.02.01.02.000	X.4.1.1	USCITE AVENTI NATURA DI PARTITE DI GIRO			
U	V	Acquisto di servizi per conto di terzi	U.7.02.01.02.001	X.4.1.1	USCITE AVENTI NATURA DI PARTITE DI GIRO			
		TOTALE				13.007.982,09	12.761.819,33	



Conto del Bilancio

PARCO NAZIONALE DELLE CINQUE TERRE

ESERCIZIO FINANZIARIO 2015

INDICATORE ANNUALE DI TEMPESTIVITA' DEI PAGAMENTI

Allegato O alla Deliberazione del Presidente n.33 del 15.06.2016





PATRIMONIO MONDIALE DELL'UMANITÀ



INDICATORE ANNUALE DI TEMPESTIVITA' DEI PAGAMENTI

(Calcolato ai sensi dell'articolo 8, comma 3 bis del Decreto-Legge 24 aprile 2014, n.66, convertito con modificazioni dalla Legge 23 giugno 2014, n.89, con adeguamenti previsti dalla circolare 22 del 22/07/2015 del Ministero dell'Economia e delle Finanze)

Si afferma che i tempi medi di pagamento (valore dell'indice in giorni*) per l'annualità 2015 risultano i seguenti: -11,79

* Media in giorni dell'intervallo di tempo che intercorre fra la data del mandato di pagamento e la data di scadenza del documento.

L'importo delle transazioni commerciali effettuate dopo la scadenza dei termini previsti dal D.lgs. n.231/2002 è pari ad euro 992.782,38.

Il Direttore
Ing. Patrizio Scarpellini



Il Presidente
Dr. Vittorio Alessandrini



Parco Nazionale delle Cinque Terre
Area Marina Protetta delle Cinque Terre

Via Discovolo snc Manarola - 19017 Riomaggiore (SP)
tel. +39 0187 762600 fax +39 0187 760040
info@parconazionale5terre.it www.parconazionale5terre.it

Conto del Bilancio

PARCO NAZIONALE DELLE CINQUE TERRE

ESERCIZIO FINANZIARIO 2015

PROSPETTO DI CUI ALL'ART.8, COMMA1, DL66/2014

Allegato P alla Deliberazione del Presidente n.33 del 15.06.2016



ENTE PARCO NAZIONALE DELLE CINQUE TERRE

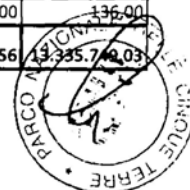
Prospetto di cui all'art.8, comma 1, DI 66/2015 (enti in contabilità finanziaria) - Consuntivo 2015			2015	
Sezione	Livelli	Voce	Competenza	Cassa
E	I	ENTRATE CORRENTI DI NATURA TRIBUTARIA, CONTRIBUTIVA E PEREQUATIVA		
E	II	Tributi		
E	III	Imposte, tasse e proventi assimilati		
E	III	Tributi destinati al finanziamento della sanità		
E	III	Tributi devoluti e regolati alle autonomie speciali		
E	III	Compartecipazioni di tributi		
E	II	Fondi perequativi		
E	III	Fondi perequativi da Amministrazioni Centrali		
E	III	Fondi perequativi dalla Regione o Provincia autonoma		
E	I	TRASFERIMENTI CORRENTI	2.800.256,98	2.678.447,70
E	II	Trasferimenti correnti		
E	III	Trasferimenti correnti da Amministrazioni pubbliche	2.800.256,98	2.678.447,70
E	III	Trasferimenti correnti da Famiglie		
E	III	Trasferimenti correnti da Imprese		
E	III	Trasferimenti correnti da Istituzioni Sociali Private		
E	III	Trasferimenti correnti dall'Unione Europea e dal Resto del Mondo		
E	I	ENTRATE EXTRATRIBUTARIE	9.857.797,57	10.028.706,84
E	II	Vendita di beni e servizi e proventi derivanti dalla gestione dei beni	9.828.974,30	9.961.145,63
E	III	Vendita di beni		
E	III	Entrate dalla vendita e dall'erogazione di servizi	9.828.974,30	9.961.145,63
E	III	Proventi derivanti dalla gestione dei beni		
E	II	Proventi derivanti dall'attività di controllo e repressione delle irregolarità e degli illeciti	1.032,00	1.032,00
E	III	Entrate da amministrazioni pubbliche derivanti dall'attività di controllo e repressione delle irregolarità e degli illeciti		
E	III	Entrate da famiglie derivanti dall'attività di controllo e repressione delle irregolarità e degli illeciti		
E	III	Entrate da Imprese derivanti dall'attività di controllo e repressione delle irregolarità e degli illeciti		
E	III	Entrate da Istituzioni Sociali Private derivanti dall'attività di controllo e repressione delle irregolarità e degli illeciti		
E	III	Entrate da Istituzioni Sociali Private derivanti dall'attività di controllo e repressione delle irregolarità e degli illeciti		
E	II	Interessi attivi	454,93	454,93
E	III	Interessi attivi da titoli o finanziamenti a breve termine		
E	III	Interessi attivi da titoli o finanziamenti a medio - lungo termine		
E	III	Altri interessi attivi		
E	II	Altre entrate da redditi da capitale		
E	III	Rendimenti da fondi comuni di investimento		
E	III	Entrate derivanti dalla distribuzione di dividendi		
E	III	Entrate derivanti dalla distribuzione di utili e avanzi		
E	III	Altre entrate da redditi da capitale		
E	II	Rimborsi e altre entrate correnti	27.336,34	66.074,28
E	III	Indennizzi di assicurazione		
E	III	Rimborsi in entrata	27.051,98	29.189,92
E	III	Altre entrate correnti n.a.c.	284,36	36.884,36
E	I	ENTRATE IN CONTO CAPITALE		
E	II	Tributi in conto capitale	300.218,92	463.291,40
E	III	Imposte da sanatorie e condoni		
E	III	Altre imposte in conto capitale		
E	II	Contributi agli investimenti	0,00	29.889,85
E	III	Contributi agli investimenti da amministrazioni pubbliche	0,00	29.889,85
E	III	Contributi agli investimenti da Famiglie		
E	III	Contributi agli investimenti da Imprese		
E	III	Contributi agli investimenti da Istituzioni Sociali Private		
E	III	Contributi agli investimenti dall'Unione Europea e dal Resto del Mondo		
E	III	Contributi agli investimenti direttamente destinati al rimborso di prestiti da amministrazioni pubbliche		
E	II	Altri trasferimenti in conto capitale	300.218,92	433.401,55



E	III	Trasferimenti in conto capitale per assunzione di debiti dell'amministrazione da parte di amministrazioni pubbliche		
E	III	Trasferimenti in conto capitale per assunzione di debiti dell'amministrazione da parte di Imprese		
E	III	Trasferimenti in conto capitale per assunzione di debiti dell'amministrazione da parte dell'Unione Europea e del Resto del Mondo		
E	III	Trasferimenti in conto capitale da parte di amministrazioni pubbliche per cancellazione di debiti dell'amministrazione		
E	III	Trasferimenti in conto capitale da parte di Imprese per cancellazione di debiti dell'amministrazione		
E	III	Trasferimenti in conto capitale da parte dell'Unione Europea e Resto del Mondo per cancellazione di debiti dell'amministrazione		
E	III	Trasferimenti in conto capitale per ripiano disavanzi pregressi da amministrazioni pubbliche		
E	III	Trasferimenti in conto capitale per ripiano disavanzi pregressi da Imprese		
E	III	Trasferimenti in conto capitale per ripiano disavanzi pregressi dall'Unione Europea e dal Resto del Mondo		
E	III	Altri trasferimenti in conto capitale da amministrazioni pubbliche		
E	III	Altri trasferimenti in conto capitale da Famiglie		
E	III	Altri trasferimenti in conto capitale da Imprese		
E	III	Altri trasferimenti in conto capitale da Istituzioni Sociali Private		
E	III	Altri trasferimenti in conto capitale dall'Unione Europea e dal Resto del Mondo		
E	II	Entrate da alienazione di beni materiali e immateriali		
E	III	Alienazione di beni materiali		
E	III	Cessione di Terreni e di beni materiali non prodotti		
E	III	Alienazione di beni immateriali		
E	II	Altre entrate in conto capitale		
E	III	Permessi di costruire		
E	III	Entrate derivanti da conferimento immobili a fondi immobiliari		
E	III	Entrate in conto capitale dovute a rimborsi, recuperi e restituzioni di somme non dovute o incassate in eccesso		
E	III	Altre entrate in conto capitale n.a.c.		
E	I	ENTRATE DA RIDUZIONE DI ATTIVITÀ FINANZIARIE		
E	II	Alienazione di attività finanziarie		
E	III	Alienazione di partecipazioni		
E	III	Alienazione di quote di fondi comuni di investimento		
E	III	Alienazione di titoli obbligazionari a breve termine		
E	III	Alienazione di titoli obbligazionari a medio-lungo termine		
E	II	Riscossione crediti di breve termine		
E	III	Riscossione crediti di breve termine a tasso agevolato da Amministrazioni Pubbliche		
E	III	Riscossione crediti di breve termine a tasso agevolato da Famiglie		
E	III	Riscossione crediti di breve termine a tasso agevolato da Imprese		
E	III	Riscossione crediti di breve termine a tasso agevolato da Istituzioni Sociali Private		
E	III	Riscossione crediti di breve termine a tasso agevolato dall'Unione Europea e dal Resto del Mondo		
E	III	Riscossione crediti di breve termine a tasso non agevolato da Amministrazione Pubbliche		
E	III	Riscossione crediti di breve termine a tasso non agevolato da Famiglie		
E	III	Riscossione crediti di breve termine a tasso non agevolato da Imprese		
E	III	Riscossione crediti di breve termine a tasso non agevolato da Istituzioni Sociali Private		
E	III	Riscossione crediti di breve termine a tasso non agevolato dall'Unione Europea e dal Resto del Mondo		
E	II	Riscossione crediti di medio-lungo termine		
E	III	Riscossione crediti di medio-lungo termine a tasso agevolato da Amministrazioni Pubbliche		
E	III	Riscossione crediti di medio-lungo termine a tasso agevolato da Famiglie		
E	III	Riscossione crediti di medio-lungo termine a tasso agevolato da Imprese		
E	III	Riscossione crediti di medio-lungo termine a tasso agevolato da Istituzioni Sociali Private		
E	III	Riscossione crediti di medio-lungo termine a tasso agevolato dall'Unione Europea e dal Resto del Mondo		




E	III	Riscossione crediti di medio-lungo termine a tasso non agevolato da Amministrazione Pubbliche		
E	III	Riscossione crediti di medio-lungo termine a tasso non agevolato da Famiglie		
E	III	Riscossione crediti di medio-lungo termine a tasso non agevolato da Imprese		
E	III	Riscossione crediti di medio-lungo termine a tasso non agevolato da Istituzioni Sociali Private		
E	III	Riscossione crediti di medio-lungo termine a tasso non agevolato dall'Unione Europea e dal Resto del Mondo		
E	III	Riscossione crediti sorti a seguito di escussione di garanzie in favore di Amministrazioni Pubbliche		
E	III	Riscossione crediti sorti a seguito di escussione di garanzie in favore di Famiglie		
E	III	Riscossione crediti sorti a seguito di escussione di garanzie in favore di Imprese		
E	III	Riscossione crediti sorti a seguito di escussione di garanzie in favore di Istituzioni Sociali Private		
E	III	Riscossione crediti sorti a seguito di escussione di garanzie in favore dell'Unione Europea e del Resto del Mondo		
E	II	Altre entrate per riduzione di attività finanziarie		
E	III	Altre entrate per riduzione di altre attività finanziarie verso Amministrazioni Pubbliche		
E	III	Altre entrate per riduzione di altre attività finanziarie verso Famiglie		
E	III	Altre entrate per riduzione di altre attività finanziarie verso Imprese		
E	III	Altre entrate per riduzione di altre attività finanziarie verso Istituzioni Sociali Private		
E	III	Altre entrate per riduzione di altre attività finanziarie verso Unione Europea e Resto del Mondo		
E	III	Prelievi dai conti di tesoreria statale diversi dalla Tesoreria Unica		
E	III	Prelievi da depositi bancari		
E	III	Entrate da derivati di ammortamento		
E	I	ACCENSIONE PRESTITI		
E	II	Emissione di titoli obbligazionari		
E	III	Emissioni titoli obbligazionari a breve termine		
E	III	Emissioni titoli obbligazionari a medio-lungo termine		
E	II	Accensione prestiti a breve termine		
E	III	Finanziamenti a breve termine		
E	III	Anticipazioni		
E	II	Accensione mutui e altri finanziamenti a medio lungo termine		
E	III	Finanziamenti a medio lungo termine		
E	III	Accensione prestiti da attualizzazione Contributi Pluriennali		
E	III	Accensione prestiti a seguito di escussione di garanzie		
E	II	Altre forme di indebitamento		
E	III	Accensione Prestiti - Leasing finanziario		
E	III	Accensione Prestiti - Operazioni di cartolarizzazione		
E	III	Accensione Prestiti - Derivati		
E	I	ANTICIPAZIONI DA ISTITUTO TESORIERE/CASSIERE		
E	II	Anticipazioni da istituto tesoriere/cassiere		
E	III	Anticipazioni da istituto tesoriere/cassiere		
E	I	ENTRATE PER CONTO TERZI E PARTITE DI GIRO	165.423,09	165.303,09
E	II	Entrate per partite di giro	165.167,09	165.167,09
E	III	Altre ritenute	50573,21	50573,21
E	III	Ritenute su redditi da lavoro dipendente	96.411,94	96.411,94
E	III	Ritenute su redditi da lavoro autonomo	18.181,94	18.181,94
E	III	Finanziamento della gestione sanitaria dalla gestione ordinaria della Regione		
E	III	Altre entrate per partite di giro		
E	II	Entrate per conto terzi	256,00	136,00
E	III	Rimborsi per acquisto di beni e servizi per conto terzi		
E	III	Trasferimenti da Amministrazioni pubbliche per operazioni conto terzi		
E	III	Trasferimenti da altri settori per operazioni conto terzi		
E	III	Depositi di/preso terzi		
E	III	Riscossione imposte e tributi per conto terzi		
E	III	Altre entrate per conto terzi	256,00	136,00
TOTALE ENTRATE			13.123.696,56	13.355.749,03



ENTE PARCO NAZIONALE DELLE CINQUE TERRE

Prospetto di cui all'art.8, comma 1, DI 66/2015 (enti in contabilità finanziaria) - Consuntivo 2015			2015	
Sezione	Livelli	Voce	Competenza	Cassa
U	I	SPESE CORRENTI		
U	II	Redditi da lavoro dipendente	442.824,39	403.564,08
U	III	Retribuzioni lorde	339.206,13	300.102,29
U	III	Contributi sociali a carico dell'ente	103.618,26	103.461,79
U	II	Imposte e tasse a carico dell'ente	54.376,82	51.675,95
U	III	Imposte, tasse e proventi assimilati a carico dell'ente	54.376,82	51.675,95
U	II	Acquisto di beni e servizi	10.209.682,56	9.647.574,40
U	III	Acquisto di beni	24.225,04	26.808,07
U	III	Acquisto di servizi	10.185.457,52	9.620.766,33
U	II	Trasferimenti correnti		
U	III	Trasferimenti correnti a Amministrazioni Pubbliche		
U	III	Trasferimenti correnti a Famiglie		
U	III	Trasferimenti correnti a Imprese		
U	III	Trasferimenti correnti a Istituzioni Sociali Private		
U	III	Trasferimenti correnti versati all'Unione Europea e al Resto del Mondo		
U	II	Trasferimenti di tributi		
U	III	Trasferimenti di tributi a titolo di devoluzioni		
U	III	Compartecipazioni di tributi a Amministrazioni Locali non destinate al finanziamento della spesa sanitaria		
U	II	Fondi perequativi		
U	III	Fondi perequativi		
U	II	Interessi passivi		
U	III	Interessi passivi su titoli obbligazionari a breve termine		
U	III	Interessi passivi su titoli obbligazionari a medio-lungo termine		
U	III	Interessi su finanziamenti a breve termine		
U	III	Interessi su Mutui e altri finanziamenti a medio lungo termine		
U	III	Altri interessi passivi		
U	II	Altre spese per redditi da capitale		
U	III	Diritti reali di godimento e servitù onerose		
U	III	Altre spese per redditi da capitale n.a.c.		
U	II	Rimborsi e poste correttive delle entrate		
U	III	Rimborsi per spese di personale (comando, distacco, fuori ruolo, convenzioni, ecc.)		
U	III	Rimborsi di imposte in uscita		
U	III	Rimborsi di trasferimenti all'Unione Europea		
U	III	Altri Rimborsi di parte corrente di somme non dovute o incassate in eccesso		
U	II	Altre spese correnti	1.594.401,79	1.326.755,52
U	III	Fondi di riserva e altri accantonamenti		
U	III	Fondo pluriennale vincolato		
U	III	Versamenti IVA a debito	607.085,59	607.085,59
U	III	Premi di assicurazione	59.587,61	62.329,42
U	III	Spese dovute a sanzioni, risarcimenti e indennizzi		
U	III	Altre spese correnti n.a.c.	927.728,59	657.340,51
U	I	SPESE IN CONTO CAPITALE	541.273,44	1.166.904,59
U	II	Tributi in conto capitale a carico dell'ente		
U	III	Tributi in conto capitale a carico dell'ente		
U	III	Altri tributi in conto capitale		
U	II	Investimenti fissi lordi e acquisto di terreni	541.273,44	1.166.904,59
U	III	Beni materiali	6.319,74	46.679,63
U	III	Terreni e beni materiali non prodotti		
U	III	Beni immateriali	534.953,70	1.120.224,96
U	III	Beni materiali acquisiti mediante operazioni di leasing finanziario		



U	III	Terreni e beni materiali non prodotti acquisiti mediante operazioni di leasing finanziario		
U	III	Beni immateriali acquisiti mediante operazioni di leasing finanziario		
U	II	Contributi agli investimenti		
U	III	Contributi agli investimenti a Amministrazioni pubbliche		
U	III	Contributi agli investimenti a Famiglie		
U	III	Contributi agli investimenti a Imprese		
U	III	Contributi agli investimenti a Istituzioni Sociali Private		
U	III	Contributi agli investimenti all'Unione Europea e al Resto del Mondo		
U	II	Altri trasferimenti in conto capitale		
U	III	Altri trasferimenti in conto capitale per assunzione di debiti di amministrazioni pubbliche		
U	III	Altri trasferimenti in conto capitale per assunzione di debiti di Famiglie		
U	III	Altri trasferimenti in conto capitale per assunzione di debiti di Imprese		
U	III	Altri trasferimenti in conto capitale per assunzione di debiti di Istituzioni Sociali Private		
U	III	Altri trasferimenti in conto capitale per assunzione di debiti dell'Unione Europea e del Resto del Mondo		
U	III	Altri trasferimenti in conto capitale verso amministrazioni pubbliche per escussione di garanzie		
U	III	Altri trasferimenti in conto capitale verso Famiglie per escussione di garanzie		
U	III	Altri trasferimenti in conto capitale verso Imprese per escussione di garanzie		
U	III	Altri trasferimenti in conto capitale verso Istituzioni Sociali Private per escussione di garanzie		
U	III	Altri trasferimenti in conto capitale verso Unione Europea e Resto del Mondo per escussione di garanzie		
U	III	Trasferimenti in conto capitale erogati a titolo di ripiano disavanzi pregressi ad Amministrazioni pubbliche		
U	III	Trasferimenti in conto capitale erogati a titolo di ripiano disavanzi pregressi a Famiglie		
U	III	Trasferimenti in conto capitale erogati a titolo di ripiano disavanzi pregressi a Imprese		
U	III	Trasferimenti in conto capitale erogati a titolo di ripiano disavanzi pregressi a Istituzioni Sociali Private		
U	III	Trasferimenti in conto capitale erogati a titolo di ripiano disavanzi pregressi all'Unione Europea e al Resto del Mondo		
U	III	Altri trasferimenti in conto capitale n.a.c. ad Amministrazioni pubbliche		
U	III	Altri trasferimenti in conto capitale n.a.c. a Famiglie		
U	III	Altri trasferimenti in conto capitale n.a.c. a Imprese		
U	III	Altri trasferimenti in conto capitale n.a.c. a Istituzioni Sociali Private		
U	III	Altri trasferimenti in conto capitale n.a.c. all'Unione Europea e al Resto del Mondo		
U	II	Altre spese in conto capitale		
U	III	Fondi di riserva e altri accantonamenti in c/capitale		
U	III	Fondi pluriennali vincolati c/capitale		
U	III	Fondo crediti di dubbia e difficile esazione in c/capitale		
U	III	Altri rimborsi in conto capitale di somme non dovute o incassate in eccesso		
U	III	Altre spese in conto capitale n.a.c.		
U	I	SPESE PER INCREMENTO ATTIVITÀ FINANZIARIE		
U	II	Acquisizioni di attività finanziarie		
U	III	Acquisizioni di partecipazioni e conferimenti di capitale		
U	III	Acquisizioni di quote di fondi comuni di investimento		
U	III	Acquisizione di titoli obbligazionari a breve termine		
U	III	Acquisizione di titoli obbligazionari a medio-lungo termine		
U	II	Concessione crediti di breve termine		
U	III	Concessione crediti di breve periodo a tasso agevolato a Amministrazioni Pubbliche		



U	III	Concessione crediti di breve periodo a tasso agevolato a Famiglie		
U	III	Concessione crediti di breve periodo a tasso agevolato a Imprese		
U	III	Concessione crediti di breve periodo a tasso agevolato a Istituzioni Sociali Private		
U	III	Concessione crediti di breve periodo a tasso agevolato all'Unione Europea e al Resto del Mondo		
U	III	Concessione crediti di breve periodo a tasso non agevolato a Amministrazione Pubbliche		
U	III	Concessione crediti di breve periodo a tasso non agevolato a Famiglie		
U	III	Concessione crediti di breve periodo a tasso non agevolato a Imprese		
U	III	Concessione crediti di breve periodo a tasso non agevolato a Istituzioni Sociali Private		
U	III	Concessione crediti di breve periodo a tasso non agevolato all'Unione Europea e al Resto del Mondo		
U	II	Concessione crediti di medio-lungo termine		
U	III	Concessione Crediti di medio-lungo termine a tasso agevolato a Amministrazione Pubbliche		
U	III	Concessione Crediti di medio-lungo termine a tasso agevolato a Famiglie		
U	III	Concessione Crediti di medio-lungo termine a tasso agevolato a Imprese		
U	III	Concessione Crediti di medio-lungo termine a tasso agevolato a Istituzioni Sociali Private		
U	III	Concessione Crediti di medio-lungo termine a tasso agevolato all'Unione Europea e al Resto del Mondo		
U	III	Concessione crediti di medio-lungo termine a tasso non agevolato a Amministrazione Pubbliche		
U	III	Concessione crediti di medio-lungo termine a tasso non agevolato a Famiglie		
U	III	Concessione crediti di medio-lungo termine a tasso non agevolato a Imprese		
U	III	Concessione crediti di medio-lungo termine a tasso non agevolato a Istituzioni Sociali Private		
U	III	Concessione crediti di medio-lungo termine a tasso non agevolato all'Unione Europea e al Resto del Mondo		
U	III	Concessione crediti a Amministrazioni Pubbliche a seguito di escussione di garanzie		
U	III	Concessione crediti a Famiglie a seguito di escussione di garanzie		
U	III	Concessione crediti a Imprese a seguito di escussione di garanzie		
U	III	Concessione crediti a Istituzioni Sociali Private a seguito di escussione di garanzie		
U	III	Concessione crediti a Unione Europea e del Resto del Mondo a seguito di escussione di garanzie		
U	II	Altre spese per incremento di attività finanziarie		
U	III	Incremento di altre attività finanziarie verso Amministrazione Pubbliche		
U	III	Incremento di altre attività finanziarie verso Famiglie		
U	III	Incremento di altre attività finanziarie verso Imprese		
U	III	Incremento di altre attività finanziarie verso Istituzioni Sociali Private		
U	III	Incremento di altre attività finanziarie verso UE e Resto del Mondo		
U	III	Versamenti ai conti di tesoreria statale (da parte dei soggetti non sottoposti al regime di Tesoreria Unica)		
U	III	Versamenti a depositi bancari		
U	III	Spese da derivato di ammortamento		
U	J	RIMBORSO PRESTITI		
U	II	Rimborso di titoli obbligazionari		
U	III	Rimborso di titoli obbligazionari a breve termine		
U	III	Rimborso di titoli obbligazionari a medio-lungo termine		
U	II	Rimborso prestiti a breve termine		
U	III	Rimborso Finanziamenti a breve termine		
U	III	Chiusura Anticipazioni		
U	II	Rimborso mutui e altri finanziamenti a medio lungo termine		



U	III	Rimborso Mutui e altri finanziamenti a medio lungo termine		
U	III	Rimborso prestiti da attualizzazione Contributi Pluriennali		
U	II	Rimborso di altre forme di indebitamento		
U	III	Rimborso Prestiti - Leasing finanziario		
U	III	Rimborso Prestiti - Operazioni di cartolarizzazione		
U	III	Rimborso prestiti - Derivati		
U	I	CHIUSURA ANTICIPAZIONI RICEVUTE DA ISTITUTO TESORIERE/CASSIERE		
U	II	Chiusura Anticipazioni ricevute da istituto tesoriere/cassiere		
U	III	Chiusura Anticipazioni ricevute da istituto tesoriere/cassiere		
U	I	USCITE PER CONTO TERZI E PARTITE DI GIRO	165.423,09	165.344,79
U	II	Uscite per partite di giro	165.167,09	165.167,09
U	III	Versamenti di altre ritenute	50.573,21	50.573,21
U	III	Versamenti di ritenute su Redditi da lavoro dipendente	96.411,94	96.411,94
U	III	Versamenti di ritenute su Redditi da lavoro autonomo	18.181,94	18.181,94
U	III	Trasferimento di risorse dalla gestione ordinaria alla gestione sanitaria della Regione		
U	III	Altre uscite per partite di giro		
U	II	Uscite per conto terzi	256,00	177,70
U	III	Acquisto di beni e servizi per conto terzi		
U	III	Trasferimenti per conto terzi a Amministrazioni pubbliche		
U	III	Trasferimenti per conto terzi a Altri settori		
U	III	Depositi di/presso terzi		
U	III	Versamenti di imposte e tributi riscosse per conto terzi	256,00	136,00
U	III	Altre uscite per conto terzi	-	41,70
TOTALE USCITE			13.007.982,09	12.761.819,33



PARCO NAZIONALE DELLE CINQUE TERRE

VERBALE COLLEGIO DEI REVISORI DEI CONTI
n.90 del 26.05.2016

(Allegato Q alla Deliberazione n.33 del 15.06.2016)



**COLLEGIO DEI REVISORI DEI CONTI
PARCO NAZIONALE DELLE CINQUE TERRE**

Verbale n. 90 del 26 maggio 2016

PARCO DELLE CINQUE
TERRE
prot. del. 26/05/2016
numero: 0000006135 - A / 1

VISTA la Legge quadro 6 dicembre 1991, n. 394 che detta i principi fondamentali per l'istituzione e la gestione delle aree naturali protette;

VISTO il D.P.R. 6 ottobre 1999 che ha istituito il Parco Nazionale delle Cinque Terre;

VISTO il D.P.R. 27 febbraio 2003, n. 97 con il quale è stato delineato il Regolamento per l'amministrazione degli enti pubblici di cui alla Legge 20 marzo 1975, n. 70;

VISTO il D.P.C.M. 31 maggio 2011 che ha sottoposto l'Ente Parco Nazionale delle Cinque Terre al controllo della Corte dei Conti;

VISTO il Regolamento di amministrazione e contabilità del Parco Nazionale delle Cinque Terre, come ridefinito con Deliberazione del Presidente n. 52 del 30 giugno 2014;

VISTO il Decreto del Ministero dell'Economia e delle Finanze prot. n. 60526 del 28 luglio 2015 concernente la ricostituzione del Collegio dei Revisori dei conti.

L'anno duemilasedici, nel giorno 26 del mese di maggio, alle ore 10:00, presso la sede dell'Ente Parco Nazionale delle Cinque Terre, in Via Discovolo snc – Riomaggiore (SP), si riunisce il Collegio dei Revisori dei conti, con la presenza di:

- Rag. MUNAFO' Gaetano – Presidente – nominato su designazione dal Ministero dell'Economia e delle Finanze;
- Rag. SCIAGUATO Giovanni – Componente - nominato su designazione dal Ministero dell'Economia e delle Finanze;
- Dott. OLDOINI Renato – Componente - nominato su designazione della Regione Liguria;

con il seguente ordine del giorno:

- 1) Esame riaccertamento residui attivi e passivi;
- 2) Esame del Rendiconto Generale per l'esercizio 2015;
- 3) Varie ed eventuali.

Assiste alle operazioni il Direttore dell'Ente, Ing. SCARPELLINI Patrizio.

1) – ESAME RIACCERTAMENTO DEI RESIDUI ATTIVI E PASSIVI

Il Collegio prende in esame la proposta e la documentazione afferente il riaccertamento dei residui attivi e passivi, come disposto dall'art.40, c.5, del DPR 27/2/2003 n.97.

La gestione dei residui viene così riassunta:

RESIDUI ATTIVI

Entrate correnti	Esistenti al 1.1.2015	Riscossi	Da riscuotere al 31.12.2015	Insussistenze di attivo
Trasferimenti correnti da parte dello Stato	0,00	0,00	0,00	0,00
Trasferimenti da parte delle Regioni	0,00	0,00	0,00	0,00
Trasferimenti da parte dei Comuni e delle Province	45.000,00	8.190,72	36.809,28	0,00
Entrate per vendita di beni e servizi e altri proventi	7.282.480,43	192.209,79	7.080.708,49	9.562,15
Redditi e proventi patrimoniali	36.600,00	36.600,00	0,00	0,00
Recuperi e rimborsi diversi	6.468,59	2.137,94	647,00	3.683,65
Entrate non classificabili in altre voci	3.171,00	0,00	3.171,00	0,00
TOTALE	7.373.720,02	239.138,45	7.121.335,77	13.245,80

Entrate conto capitale	Esistenti al 1.1.2015	Riscossi	Da riscuotere al 31.12.2015	Insussistenze di attivo
Contributo straordinario per l'amministrazione generale	0,00	0,00	0,00	0,00
Contributi straordinari della Regione Liguria	9.400,00	0,00	9.400,00	0,00
Contributo in conto capitale da altri enti del settore pubblico	316.407,64	29.889,85	0,00	286.517,79
TOTALE	325.807,64	29.889,85	9.400,00	286.517,79

Entrate per AMP	Esistenti al 1.1.2015	Riscossi	Da riscuotere al 31.12.2015	Insussistenze di attivo
Contributo ordinario del Ministero dell'Ambiente per AMP	20.000,00	0,00	20.000,00	0,00
Proventi da sanzioni per violazioni in AMP	0,00	0,00	0,00	0,00
Trasferimenti da parte dei Comuni e delle Province	0,00	0,00	0,00	0,00
Contributi per AMP dalla Regione Liguria	0,00	0,00	0,00	0,00
Contributi in c/capitale per AMP	463.654,07	214.182,63	249.440,61	30,83
TOTALE	483.654,07	214.182,63	269.440,61	30,83

Entrate per partite di giro	Esistenti al 1.1.2015	Riscossi	Da riscuotere al 31.12.2015	Insussistenze di attivo
Ritenute erariali al personale	0,00	0,00	0,00	0,00
Ritenute previdenziali ed assistenziali	0,00	0,00	0,00	0,00
Ritenute varie	0,00	0,00	0,00	0,00
Restituzione trattenute per c/terzi	0,00	0,00	0,00	0,00
Anticipazione fondo economato	0,00	0,00	0,00	0,00
Anticipazioni varie	0,00	0,00	0,00	0,00
Ritenute d'acconto su prestazioni professionali	0,00	0,00	0,00	0,00
TOTALE	0,00	0,00	0,00	0,00

9/11 1/2015

RESIDUI PASSIVI

Uscite correnti	Esistenti al 1.1.2015	Pagati	Da pagare al 31.12.2015	Insussistenze di passivo
Compensi organi istituzionali	10.055,97	3.135,92	0,00	6.920,05
Spese per il personale	21.879,68	346,79	21.532,89	0,00
Uscite per l'acquisto di beni di consumo e di servizi	1.923.328,25	956.171,96	829.563,00	137.593,29
Spese per prestazioni istituzionali	276.001,36	128.772,08	143.102,60	365,93
Oneri finanziari	500,00	117,72	16,35	365,93
Oneri tributari	726,30	696,30	0,00	30,00
Uscite non classificabili in altre voci	84.664,80	80.259,36	2.100,18	2.305,26
TOTALE	2.317.156,36	1.169.500,13	999.315,02	148.341,21

Uscite conto capitale	Esistenti al 1.1.2015	Pagati	Da pagare al 31.12.2015	Insussistenze di passivo
Ristrutturazione manufatti per centri di accoglienza e CTA, aree di sosta e segnaletica di base	81.675,94	0,00	4.326,52	77.349,42
Patrimonio boschivo ed agricolo ed attività volte al miglioramento ambientale	252.944,17	0,00	0,00	252.944,17
Interventi sulla raccolta differenziata	5.140,72	0,00	0,00	5.140,72
Spese connesse a contributi da altri enti del settore pubblico	0,00	0,00	0,00	0,00
Interventi per la depurazione e le eventuali strutture connesse	987.578,69	305.697,28	681.881,41	0,00
Strutture per la formazione e l'educazione ambientale anche per l'infanzia	90.782,63	0,00	0,00	90.782,63
Riqualficazione paesistica per il miglioramento dei sentieri, dei terrazzamenti e della fruizione territoriale delle Cinque Terre	4.579.416,67	169.555,60	4.409.848,38	12,69
Interventi atti a fronteggiare i dissesti idrogeologici in atto	113.589,57	52.656,63	60.932,94	0,00
Progetto CO2 NeutrAlp	0,00	0,00	0,00	0,00
Progetto Vitour Landscape	311.049,70	0,00	1.018,50	310.031,20
Progetto Medpan North	0,00	0,00	0,00	0,00
Progetto Marittimo "C.O.R.E.M."	0,00	0,00	0,00	0,00
Progetto Life+ Farenait	20.000,00	20.000,00	0,00	0,00
Trasferimenti ai comuni per manutenzioni straordinarie su sentieri	367.061,41	263.447,84	98.538,28	5.075,29
Acquisti di beni mobili, automezzi, arredi e macchine d'ufficio	87.600,00	0,00	87.591,20	8,80
TOTALE	6.896.839,50	811.357,35	5.344.137,23	741.344,92

Uscite per AMP	Esistenti al 1.1.2015	Pagati	Da pagare al 31.12.2015	Insussistenze di passivo
Funzionamento ordinario dell'AMP	235.249,71	102.830,38	129.475,31	2.944,02
Spese straordinarie per il funzionamento dell'A.M.P.	196.454,34	71.466,24	123.149,10	1.839,00
Progetti di promozione	30.517,96	24.907,62	0,00	5.610,34
TOTALE	462.222,01	199.204,24	252.624,41	10.393,36

11. 

Uscite per partite di giro	Esistenti al 1.1.2015	Pagati	Da pagare al 31.12.2015	Insussistenze di passivo
Ritenute erariali al personale	0,00	0,00	0,00	0,00
Ritenute previdenziali ed assistenziali	0,00	0,00	0,00	0,00
Ritenute varie	0,00	0,00	0,00	0,00
Restituzione trattenute per c/terzi	0,00	0,00	0,00	0,00
Anticipazione fondo economato	0,00	0,00	0,00	0,00
Anticipazioni varie	41,70	41,70	0,00	0,00
Ritenute d'acconto su prestazioni professionali	0,00	0,00	0,00	0,00
TOTALE	41,70	41,70	0,00	0,00

Il Collegio esamina le risultanze della gestione dei residui come sinteticamente indicato:

RESIDUI ATTIVI	Esistenti al 1.1.2015	Riscossi	Da riscuotere al 31.12.2015	Insussistenze di attivo
Entrate correnti	7.373.720,02	239.138,45	7.121.335,77	13.245,80
Entrate c/capitale	325.807,64	29.889,85	9.400,00	286.517,79
Entrate per AMP	483.654,07	214.182,63	269.440,61	30,83
Partite di giro	0,00	0,00	0,00	0,00
TOTALE	8.183.181,73	483.210,93	7.400.176,38	299.794,42

RESIDUI PASSIVI	Esistenti al 1.1.2015	Pagati	Da pagare al 31.12.2015	Insussistenze di passivo
Uscite correnti	2.317.156,36	1.169.500,13	999.315,02	148.341,21
Uscite c/capitale	6.896.839,50	811.357,35	5.344.137,23	741.344,92
Uscite per AMP	462.222,01	199.204,24	252.624,41	10.393,36
Partite di giro	41,70	41,70	0,00	0,00
TOTALE	9.676.259,57	2.180.103,42	6.596.076,66	900.079,49

In via di sintesi, si riporta l'ammontare dei residui attivi e passivi al termine dell'esercizio 2015:

Ricognizione residui attivi	Totale residui al termine dell'esercizio 2015
Residui attivi provenienti da esercizi precedenti al 2015	7.400.176,38
Residui attivi provenienti dall'esercizio 2015	271.158,46
Totale residui attivi al termine dell'esercizio 2015	7.671.334,84

Ricognizione residui passivi	Totale residui al termine dell'esercizio 2015
Residui passivi provenienti da esercizi precedenti al 2015	6.596.076,66
Residui passivi provenienti dall'esercizio 2015	2.426.266,18
Totale residui passivi al termine dell'esercizio 2015	9.022.342,84

Il Collegio esprime parere favorevole sul riaccertamento dei residui attivi e passivi operato in sede di chiusura dell'esercizio 2015, così come sopra riportato.



2) – ESAME DEL RENDICONTO GENERALE PER L'ESERCIZIO 2015

Il Collegio dei Revisori dei Conti procede all'esame del Rendiconto Generale per l'esercizio 2015, unitamente ai relativi allegati.

Il Rendiconto Generale per l'esercizio 2015 è stato redatto in conformità alle disposizioni di cui al DPR 97/2003 e si compone dei seguenti documenti:

- Conto del bilancio
 - Rendiconto finanziario decisionale;
 - Rendiconto finanziario decisionale
- Conto economico
 - Quadro di riclassificazione dei risultati economici conseguiti
- Stato patrimoniale
- Relazione tecnica e nota integrativa
- Situazione amministrativa
- Relazione sulla gestione.

Dall'esame del conto consuntivo per l'esercizio 2015 nei suoi aspetti finanziari, economici e patrimoniali si rilevano le seguenti risultanze:

SITUAZIONE AMMINISTRATIVA

Il risultato della gestione ha determinato un avanzo di amministrazione al 31/12/2015 pari a € 1.560.510,62:

Fondo di cassa all'inizio dell'esercizio 2015	2.337.588,92
Riscossioni complessive dell'esercizio	13.335.749,03
Pagamenti complessivi dell'esercizio	12.761.819,33
Fondo di cassa al termine dell'esercizio 2015	2.911.518,62
Residui ATTIVI complessivi alla fine dell'esercizio 2015	7.671.334,84
<i>di cui C/ Residui es. precedenti</i>	7.400.176,38
<i>di cui C/Residui es. corrente</i>	271.158,46
Residui PASSIVI complessivi alla fine dell'esercizio 2015	9.022.342,84
<i>di cui C/ Residui es. precedente</i>	6.596.076,66
<i>di cui C/ residui es. corrente</i>	2.426.266,18
AVANZO DI AMMINISTRAZIONE AL 31/12/2015	1.560.510,62

L'avanzo di amministrazione conseguito è così ripartito:

-€ 18.000,00 fondo rischi ed oneri ai sensi dell'art. 19 del dpr 97/2003;

-€ 7.866,61 fondo speciale per rinnovi contrattuali in corso ai sensi dell'art.18 del Dpr 97/2003;

-€ 77.556,78 fondo trattamento di fine rapporto del personale dipendente dell'Ente Parco;

Parte disponibile € 1.457.087,23.

SITUAZIONE DI CASSA AL 31/12/2015

Fondo di cassa al 01/01/2015		2.337.588,92
Reversali in conto competenza	12.852.538,10	
Reversali in conto residui	483.210,93	
Totale Reversali emesse		13.335.749,03
Mandati in conto competenza	10.581.715,91	
Mandati in conto residui	2.180.103,42	
Totale Mandati emessi		12.761.819,33
Fondo di cassa al 31/12/2015		2.911.518,62

elf
Deer

GESTIONE DI COMPETENZA

Analisi delle Entrate

Entrate Correnti	Accertamenti	Incassi c/competenza	Residui attivi a fine esercizio
Trasferimenti da parte dello Stato	2.793.606,98	2.668.606,98	125.000,00
Trasferimenti da parte delle Regioni	1.500,00	1.500,00	0,00
Trasferimenti da parte dei Comuni e delle Province	5.150,00	150,00	5.000,00
Entrate per vendita di beni e servizi	9.828.974,30	9.768.935,84	60.038,46
Redditi e proventi patrimoniali	454,93	454,93	0,00
Recuperi e rimborsi diversi	27.051,98	27.051,98	0,00
Entrate non classificabili in altre voci	1.316,36	1.316,36	0,00
Totale	12.658.054,55	12.468.016,09	190.038,46

Entrate per AMP	Accertamenti	Incassi c/competenza	Residui attivi a fine esercizio
Contributo ordinario del Ministero dell'Ambiente per A.M.P.	236.858,36	196.858,36	40.000,00
Recuperi e rimborsi diversi per l'Area Marina Protetta	5.124,00	5.124,00	0,00
Proventi da sanzioni per violazioni in AMP	3.797,41	3.797,41	0,00
Entrate per diritti di segreteria AMP	13.439,15	13.439,15	0,00
Contributo in conto capitale per A.M.P.	41.000,00	0,00	41.000,00
Totale	300.218,92	219.218,92	81.000,00

Entrate per Partite di Giro	Accertamenti	Incassi c/competenza	Residui attivi a fine esercizio
Ritenute erariali al personale	96.411,94	96.411,94	0,00
Ritenute previdenziali e assistenziali	50.573,21	50.573,21	0,00
Ritenute Varie	0,00	0,00	0,00
Restituzione trattenute per conto di terzi	256,00	136,00	120,00
Anticip. Da Fondo economato	0,00	0,00	0,00
Anticipazioni Varie	0,00	0,00	0,00
Ritenute acconto su prestaz. Prof.li	18.181,94	18.181,94	0,00
Totale	165.423,09	165.303,09	120,00

Non sono presenti accertamenti per entrate conto capitale.

Analisi delle Uscite

Uscite Correnti	Impegni	Pagamenti c/competenza	Residui passivi a fine esercizio
Compensi organi istituzionali	53.643,14	50.248,61	3.394,53
Spese per il personale	442.824,39	403.217,29	39.607,10
Acquisto beni e servizi	10.269.270,17	8.753.731,86	1.515.538,31
Spese per interventi istituzionali	536.088,39	84.703,55	451.384,84
Oneri finanziari	42.360,86	42.360,86	0,00
Oneri tributari	661.462,41	658.065,24	3.397,17
Uscite non classificabili in altre voci	295.636,20	267.742,41	27.893,79
Totale	12.301.285,56	10.260.069,82	2.041.215,74

Uscite conto capitale	Impegni	Pagamenti c/competenza	Residui passivi a fine esercizio
Riqualificazione paesistica per il miglioramento dei sentieri, dei terrazzamenti e della fruizione territoriale delle Cinque Terre	0,00	0,00	0,00
Progetto Life + Farenait	0,00	0,00	0,00
Trasferimenti ai comuni per manutenzioni straordinarie su sentieri	228.011,59	31.587,04	196.424,55
Totale	228.011,59	31.587,04	196.424,55

Uscite per AMP	Impegni	Pagamenti c/competenza	Residui passivi a fine esercizio
Funzionamento ordinario dell'Area Marina Protetta	272.261,85	117.744,68	154.517,17
Spese straordinarie per il funzionamento dell'A.M.P.	41.000,00	7.011,28	33.988,72
Totale	313.261,85	124.755,96	188.505,89

Uscite per partite di giro	Impegni	Pagamenti c/competenza	Residui passivi a fine esercizio
Ritenute erariali al personale	96.411,94	96.411,94	0,00
Ritenute previdenziali e assistenziali	50.573,21	50.573,21	0,00
Restituzione trattenute per conto terzi	256,00	136,00	120,00
Anticipazione fondo economato	0,00	0,00	0,00
Ritenute d'acconto su prest. prof.li	18.181,94	18.181,94	0,00
Totale	165.423,09	165.303,09	120,00

Si evidenzia che la gestione 2015 presenta un avanzo finanziario di competenza di € 115.714,47.

CONTO ECONOMICO

In sintesi si illustrano le poste di Conto Economico, che evidenziano un disavanzo economico di € 282.874:

A) Valore della produzione	14.002.141
B) Costi della produzione	12.965.004
Differenza	1.037.137
C) Proventi ed oneri finanziari	-41.906
E) Proventi ed oneri straordinari	-616.643
Imposte dell'esercizio	-661.462
Avanzo/Disavanzo economico dell'esercizio	-282.874

Il Conto economico si compone delle voci di parte corrente risultanti dal rendiconto finanziario, rappresentate come costi e ricavi nel prospetto di conto economico.

Il Conto economico 2015 salda negativamente con un disavanzo di € 282.874 da destinare a decremento del Patrimonio netto.

STATO PATRIMONIALE

Il prospetto di Stato patrimoniale 2015 evidenzia Attività per € 21.593.449, Passività per € 14.254.412 ed un Patrimonio netto di € 7.339.037.

Le poste sopra rappresentate sono debitamente indicate e descritte nella nota integrativa.

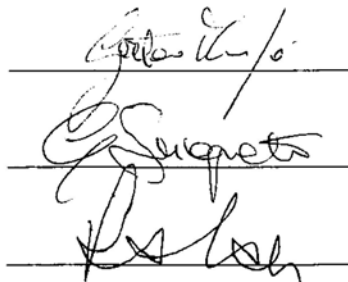
Sulla base degli elementi tratti dagli atti esaminati e dalle verifiche periodiche effettuate nel corso dell'esercizio sulla regolarità della gestione finanziaria e patrimoniale, tenuto conto che le scritture contabili risultano aggiornate e regolarmente tenute, il Collegio dei Revisori esprime parere favorevole all'approvazione del Rendiconto Generale dell'esercizio 2015.

Le operazioni di verifica terminano il giorno 26/05/2016 alle ore 12:00.

Rag. MUNAFO' Gaetano

Rag. SCIAGUATO Giovanni

Dott. OLDOINI Renato



PARCO NAZIONALE DELLE CINQUE TERRE

DELIBERAZIONE COMUNITA' DEL PARCO
n.01 del 26.05.2016

(Allegato R alla Deliberazione n.33 del 15.06.2016)





PATRIMONIO MONDIALE DELL'UMANITÀ



DELIBERAZIONE COMUNITA' DEL PARCO

n. 1 del 26.05.2016

Approvazione Rendiconto Generale esercizio finanziario 2015

L'anno 2016 addì ventisei del mese di maggio alle ore 15.30 presso la sede del Comune di Riomaggiore, viene convocata la Comunità del Parco su invito del Presidente Ing. Emanuele Moggia con l'intervento dei componenti di seguito elencati

Membri	Presenti	Assenti
Comune di Vernazza nelle persone del Sindaco Vincenzo Resasco	X	
Comune di Monterosso al Mare nella persona del Sindaco Emanuele Moggia	X	
Comune di Riomaggiore nella persona del Sindaco Franca Cantrigliani	X	
Comune di Levanto		X
Comune della Spezia nella persona dell'assessore Luca Erba	X	
Provincia della Spezia		X
Regione Liguria		X

Sono presenti il Presidente dell'Ente Parco Dr. Vittorio Alessandro e il Direttore Ing. Patrizio Scarpellini in qualità di segretario verbalizzante.

Il Presidente della Comunità del Parco, Ing. Emanuele Moggia, riconosciuta la legalità dell'adunanza, assume la presidenza e dichiara aperta la seduta per la trattazione dell'oggetto sopra indicato.

VISTA la Legge 6 dicembre 1991, n. 394 che detta principi fondamentali per l'istituzione e la gestione delle aree naturali protette e ss.mm.ii.;

VISTA la Deliberazione del Presidente dell'Ente Parco n.44 del 17.07.2013 avente ad oggetto "Statuto del Parco Nazionale delle Cinque terre - Adeguamento alle modificazioni legislative previste dal D.P.R. 16 aprile 2013, n. 73";

VISTO il Decreto di istituzione del Parco Nazionale delle Cinque Terre del 6 ottobre 1999, pubblicato sulla Gazzetta Ufficiale n. 295 del 17 dicembre 1999 e ss. mm. e ii.;



Parco Nazionale delle Cinque Terre
Area Marina Protetta delle Cinque Terre

Via Discovolo snc Manarola - 19017 Riomaggiore (SP)
tel. +39 0187 762600 fax +39 0187 760040
info@parconazionale5terre.it www.parconazionale5terre.it



PATRIMONIO MONDIALE DELL'UMANITÀ



VISTO il D.M. 12.12.1997 istitutivo dell'Area Marina Protetta delle Cinque Terre ed il Decreto del Ministro dell'Ambiente e della Tutela del Territorio del 09.11.2004 di modifica dell'Area Marina Protetta denominata Cinque Terre;

VISTO il D.lgs. 27.02.2003 n.97 concernente l'amministrazione e la contabilità degli Enti Pubblici di cui alla Legge 20.03.1975 n.70;

VISTO il Decreto del Ministero dell'Ambiente GAB-DEC-2012 - 000150 del 01.08.2012 con il quale viene nominato il Dr. Vittorio Alessandro Presidente dell'Ente Parco Nazionale delle Cinque Terre a decorrere dal 01 settembre 2012;

VISTA la Deliberazione Presidenziale n.100 del 30.12.2014, avente ad oggetto "Approvazione incarico del Direttore dell'Ente Parco Nazionale delle Cinque Terre in attuazione al Decreto del Ministro dell'Ambiente della Tutela del Territorio e del Mare n.294 del 02.12.2014" all'Ing. Patrizio Scarpellini;

VISTA la Delibera del Consiglio Direttivo dell'Ente n.168 del 29.12.2009 con la quale viene approvato il "Regolamento della Comunità del Parco";

VISTE la nota prot n.5951 del 23.05.2016 avente ad oggetto "convocazione Comunità dell'Ente Parco" e la nota prot.n.6070 del 25/05/2016;

CONSIDERATO che il Collegio dei Revisori dei Conti ha espresso in data 26.05.2016, verbale n.90 il proprio parere favorevole al Rendiconto Generale per l'esercizio 2015;

CONSIDERATO che il Rendiconto Generale dell'esercizio finanziario 2015 presenta un avanzo di amministrazione pari ad euro 1.560.510,62 di cui euro 103.423,39 per fondi vincolati ed euro 1.457.087,23 a fondi disponibili;

RILEVATO che il Conto Economico 2015 si definisce sinteticamente nei seguenti valori:

A) Valore della produzione	14.002.141
B) Costi della Produzione	12.965.004
Differenza	1.037.137
C) Proventi e oneri finanziari	-41.906
E) Proventi e oneri straordinari	-616.643
Imposte dell'esercizio	661.462
Disavanzo economico dell'esercizio	-282.874

RILEVATO che nello Stato Patrimoniale 2015 vengono evidenziate Attività per euro 21.593.449, Passività per euro 14.254.412 e un patrimonio netto di euro 7.339.037;



Parco Nazionale delle Cinque Terre
Area Marina Protetta delle Cinque Terre

Via Discovolo snc Manarola - 19017 Riomaggiore (SP)
tel. +39 0187 762600 fax +39 0187 760040
info@parconazionale5terre.it www.parconazionale5terre.it



PATRIMONIO MONDIALE DELL'UMANITÀ



VISTI gli elaborati al Rendiconto Generale per l'esercizio 2015, di seguito elencati, e ritenuti gli stessi meritevoli di approvazione:

- Conto del Bilancio
 - Rendiconto finanziario decisionale
 - Rendiconto finanziario gestionale
- Conto economico
 - Quadro di riclassificazione dei risultati economici conseguiti
- Stato patrimoniale
- Relazione Tecnica e Nota Integrativa
- Situazione amministrativa
- Relazione sulla gestione
- Prospetto delle spese per Missioni e Programmi
- Piano finanziario di raccordo D.P.R. 132/2013
- Indicatore annuale di tempestività dei pagamenti
- Prospetto di cui all'art.8, comma 1 DI 66/2014

Con votazione di n.3 favorevoli resi per alzata di mano dai componenti presenti e n.1 astenuto

TUTTO CIO' PREMESSO

LA COMUNITA' DEL PARCO

DELIBERA

- Di approvare le premesse del presente atto;
- Di esprimere parere favorevole relativamente al Rendiconto Generale relativo all'esercizio finanziario 2015;
- Di demandare al Direttore Ing. Patrizio Scarpellini la pubblicazione del presente atto all'Albo dell'Ente Parco.

IL SEGRETARIO VERBALIZZANTE
Ing. Patrizio Scarpellini

IL PRESIDENTE
Ing. Emanuele Moggia



Parco Nazionale delle Cinque Terre
Area Marina Protetta delle Cinque Terre

Via Discovolo snc Manarola - 19017 Riomaggiore (SP)
tel. +39 0187 762600 fax +39 0187 760040
info@parconazionale5terre.it www.parconazionale5terre.it



DiKe - Digital Key
(Software per la firma digitale di documenti)

Esito Verifica Firma

14 giugno 2016

File : C:/Users/lara.azzaro/dikeTmpdir/Deliberazione Comunità Rendiconto 2015.pdf.p7m

Esito Verifica : Firma CADES OK Data di verifica: 14/06/2016 13.14.29 (UTC Time)
Algoritmo Digest : SHA-256
Firmatario : EMANUELE MOGGIA
Ente Certificatore : ArubaPEC S.p.A. NG CA 3
Cod. Fiscale : MGGMNL75D14F2050
Stato : IT
Organizzazione : non presente
Cod. Ident. : 13250496
Certificato Sottoscrizione : SI
Validità Cert dal: : 03/07/2014 00.00.00 (UTC Time)
Validità Cert fino al: : 02/07/2017 23.59.59 (UTC Time)
Certificato Qualificato : Certificato Qualificato conforme alla normativa
Data e Ora Firma : 13/06/2016 10.57.31 (UTC Time)

Esito Verifica : Firma CADES OK Data di verifica: 14/06/2016 13.14.29 (UTC Time)
Algoritmo Digest : SHA-256
Firmatario : PATRIZIO SCARPELLINI
Ente Certificatore : InfoCert Firma Qualificata 2
Cod. Fiscale : SCRPRZ59B20G702T
Stato : IT
Organizzazione : non presente
Cod. Ident. : 2015711385990
Certificato Sottoscrizione : SI
Validità Cert dal: : 03/07/2015 07.14.29 (UTC Time)
Validità Cert fino al: : 03/07/2018 00.00.00 (UTC Time)
Certificato Qualificato : Certificato Qualificato conforme alla normativa
Data e Ora Firma : 14/06/2016 13.13.47 (UTC Time)

InfoCert S.p.A.

sito web: www.firma.infocert.it

Conto del Bilancio

PARCO NAZIONALE DELLE CINQUE TERRE

Allegato 11

(previsto dall'art. 41, comma 1)

CONTO ECONOMICO

	2016		2015	
			Parziali	Parziali
A) VALORE DELLA PRODUZIONE				
1) Proventi e corrispettivi per la produzione delle prestazioni e/o servizi*	13.263.541		9.828.974	
2) Variazioni delle rimanenze dei prodotti in corso di lavorazione, semilavorati e finiti				
3) Variazione dei lavori in corso di lavorazione				
4) Incrementi di immobilizzazioni per lavori interni				
5) Altri ricavi e proventi, con separata indicazione dei contributi di competenza dell'esercizio:				
contributi in conto esercizio	2.645.959		2.800.257	
contributi in conto capitale	1.359.360		1.344.542	
altri ricavi	11.049		28.368	
Totale valore della produzione (A)		17.279.909		14.002.141
B) COSTI DELLA PRODUZIONE				
6) per materie prime, sussidiarie, consumo e merci	9.931		2.372	
7) per servizi	12.939.334		10.655.656	
8) per godimento beni di terzi	122.331		122.331	
9) per il personale				
a) salari e stipendi	388.785		391.883	
b) oneri sociali	104.593		103.618	
c) trattamento di fine rapporto	23.000		23.000	
d) trattamento di quiescenza e simili				
e) altri costi	1.206		966	
10) Ammortamenti e svalutazioni				
a) Ammortamento delle immobilizzazioni immateriali	1.069.305		935.661	
b) Ammortamento delle immobilizzazioni materiali	290.055		408.881	
c) Altre svalutazioni delle immobilizzazioni				
d) Svalutazione dei crediti compresi nell'attivo circolante e delle disponibilità liquide				
11) Variazioni delle rimanenze di materie prime, sussidiarie, di consumo e merci				
12) Accantonamenti per rischi				
13) Accantonamenti ai fondi per oneri				
14) Oneri diversi di gestione	541.668		320.636	
Totale costi (B)		15.490.207		12.965.004
DIFFERENZA TRA VALORE E COSTI DELLA PRODUZIONE (A-B)		1.789.702		1.037.137
C) PROVENTI E ONERI FINANZIARI				
15) Proventi da partecipazioni				
16) Altri proventi finanziari				
a) di crediti iscritti nelle immobilizzazioni				
b) di titoli iscritti nelle immobilizzazioni che non costituiscono partecipazioni;				
c) di titoli iscritti nell'attivo circolante che non costituiscono partecipazioni;				
d) proventi diversi dai precedenti	381		455	
17) Interessi e altri oneri finanziari	781		42.361	
17-bis) Utili e perdite su cambi				
Totale proventi ed oneri finanziari (15+16+17)		-400		-41.906
D) RETTIFICHE DI VALORE DI ATTIVITÀ FINANZIARIE				
18) Rivalutazioni				

	ANNO 2016		ANNO 2015	
	Parziali	Parziali	Parziali	Parziali
a) di partecipazioni				
b) di immobilizzazioni finanziarie				
c) di titoli iscritti nell'attivo circolante				
19) Svalutazioni				
a) di partecipazioni				
b) di immobilizzazioni finanziarie				
c) di titoli iscritti nell'attivo circolante				
Totale rettifiche di valore				
E) PROVENTI E ONERI STRAORDINARI				
20) Proventi, con sep. ind. delle plusval. da alienazioni i cui ricavi non sono iscr. al n.5)				
21) Oneri straord., con ind.sep.delle minusval.da alienaz.i cui effetti cont.non sono iscr.al n.14				
22) Sopravvenienze attive ed insussistenze del passivo derivanti dalla gestione dei residui	103.765		434.890	
23) sopravvenienze passive ed insussistenze dell'attivo derivanti dalla gestione dei residui	2.839.939		1.051.533	
Totale delle partite straordinarie		-2.736.175		-616.643
Risultato prima delle imposte (A-B+C+D+E)		-946.873		378.589
Imposte dell'esercizio	972.142		661.462	
Risultato dell'esercizio		-1.919.015		-282.874
Rettifiche operate in adeguamento a Rend. Finanziario Gestionale				
Avanzo dell'esercizio		-1.919.015		-282.874

parco naz. delle cinque terre

RENDICONTO FINANZIARIO DECISIONALE - ANNO 2016

PARTE I ENTRATE

CODICE	DENOMINAZIONE	ANNO FINANZIARIO 2016			ANNO FINANZIARIO 2015		
		Residui	Competenza (Accertamenti)	Cassa (Riscossioni)	Residui	Competenza (Accertamenti)	Cassa (Riscossioni)
	Avanzo di amministrazione utilizzato Fondo iniziale di cassa iniziale		450.000,00	2.911.518,62		0,00	0,00
101	CENTRO DI RESPONSABILITÀ 101 - RESPONSABILE OBIETTIVO 1.1						
101.1	TITOLO I - ENTRATE CORRENTI						
101.1.1	UNITA' PREVISIONALE 3 LIVELLO I - ENTRATE CONTRIBUTIVE						
101.1.1.1	CATEGORIA 1 - ALIQUOTE CONTRIBUTIVE A CARICO DEI DATORI	0,00	0,00	0,00	0,00	0,00	0,00
101.1.1.2	CATEGORIA 2 - QUOTE DI PARTECIPAZIONE DEGLI ISCRITTI	0,00	0,00	0,00	0,00	0,00	0,00
	TOTALE	0,00	0,00	0,00	0,00	0,00	0,00
101.1.2	UNITA' PREVISIONALE 3 LIVELLO II - ENTRATE DERIVANTI DA						
101.1.2.1	CATEGORIA 1 - TRASFERIMENTI DA PARTE DELLO STATO	125.000,00	2.639.365,48	2.658.761,48	0,00	2.793.606,98	2.668.606,98
101.1.2.2	CATEGORIA 2 - TRASFERIMENTI DA PARTE DELLE REGIONI	0,00	2.000,00	2.000,00	0,00	1.500,00	1.500,00
101.1.2.3	CATEGORIA 3 - TRASFERIMENTI DA PARTE DEI COMUNI E DELLE	41.809,28	4.593,75	13.343,75	45.000,00	5.150,00	8.340,72
101.1.2.4	CATEGORIA 4 - TRASFERIMENTI DA PARTE DI ALTRI ENTI DEL	0,00	0,00	0,00	0,00	0,00	0,00
	TOTALE	166.809,28	2.645.959,23	2.674.105,23	45.000,00	2.800.256,98	2.678.447,70
101.1.3	UNITA' PREVISIONALE 3 LIVELLO III - ALTRE ENTRATE						
101.1.3.1	CATEGORIA 1 - ENTRATE DERIVANTI DALLA VENDITA DI BENI E	7.140.746,95	13.263.541,08	13.195.008,17	7.282.480,43	9.828.974,30	9.961.145,63
101.1.3.2	CATEGORIA 2 - REDDITI E PROVENTI PATRIMONIALI	0,00	380,53	380,53	36.600,00	454,93	37.054,93
101.1.3.3	CATEGORIA 3 - POSTE CORRETTIVE E COMPENSATIVE DI USCITE	647,00	8.698,61	8.664,21	6.468,59	27.051,98	29.189,92
101.1.3.4	CATEGORIA 4 - ENTRATE NON CLASSIFICABILI IN ALTRE VOCI	3.171,00	2.350,35	2.350,35	3.171,00	1.316,36	1.316,36
	TOTALE	7.144.564,95	13.274.970,57	13.206.403,26	7.328.720,02	9.857.797,57	10.028.706,84
	TOTALE ENTRATE CORRENTI CENTRO DI RESP. Responsabile obiettivo 1.1	7.311.374,23	15.920.929,80	15.880.508,49	7.373.720,02	12.658.054,55	12.707.154,54
	TOTALE GENERALE ENTRATE CORRENTI	7.311.374,23	15.920.929,80	15.880.508,49	7.373.720,02	12.658.054,55	12.707.154,54

parco naz. delle cinque terre

RENDICONTO FINANZIARIO DECISIONALE - ANNO 2016

PARTE I ENTRATE

CODICE	DENOMINAZIONE	ANNO FINANZIARIO 2016			ANNO FINANZIARIO 2015		
		Residui	Competenza (Accertamenti)	Cassa (Riscossioni)	Residui	Competenza (Accertamenti)	Cassa (Riscossioni)
101	CENTRO DI RESPONSABILITÀ 101 - RESPONSABILE OBIETTIVO 1.1						
101.2	TITOLO II - ENTRATE IN CONTO CAPITALE						
101.2.1	UNITA' PREVISIONALE 3 LIVELLO I - ENTRATE PER ALIENAZIONE DI BENI						
101.2.1.1	CATEGORIA 1 - ALIENAZIONE DI IMMOBILI E DIRITTI REALI	0,00	0,00	0,00	0,00	0,00	0,00
101.2.1.2	CATEGORIA 2 - ALIENAZIONE DI IMMOBILIZZAZIONI TECNICHE	0,00	0,00	0,00	0,00	0,00	0,00
101.2.1.3	CATEGORIA 3 - REALIZZO DI VALORI MOBILIARI	0,00	0,00	0,00	0,00	0,00	0,00
101.2.1.4	CATEGORIA 4 - RISCOSSIONE DI CREDITI	0,00	0,00	0,00	0,00	0,00	0,00
	TOTALE	0,00	0,00	0,00	0,00	0,00	0,00
101.2.2	UNITA' PREVISIONALE 3 LIVELLO II - ENTRATE DERIVANTI DA						
101.2.2.1	CATEGORIA 1 - TRASFERIMENTI DALLO STATO	0,00	0,00	0,00	0,00	0,00	0,00
101.2.2.2	CATEGORIA 2 - TRASFERIMENTI DALLE REGIONI	9.400,00	0,00	6.772,70	9.400,00	0,00	0,00
101.2.2.3	CATEGORIA 3 - TRASFERIMENTI DA COMUNI E PROVINCE	0,00	0,00	0,00	0,00	0,00	0,00
101.2.2.4	CATEGORIA 4 - TRASFERIMENTI DA ALTRI ENTI DEL SETTORE	0,00	23.151,10	0,00	316.407,64	0,00	29.889,85
	TOTALE	9.400,00	23.151,10	6.772,70	325.807,64	0,00	29.889,85
101.2.3	UNITA' PREVISIONALE 3 LIVELLO III - ACCENSIONE DI PRESTITI						
101.2.3.1	CATEGORIA 1 - ASSUNZIONE DI MUTUI	0,00	0,00	0,00	0,00	0,00	0,00
101.2.3.2	CATEGORIA 2 - ASSUNZIONE DI ALTRI DEBITI FINANZIARI	0,00	0,00	0,00	0,00	0,00	0,00
101.2.3.3	CATEGORIA 3 - EMISSIONE DI OBBLIGAZIONI	0,00	0,00	0,00	0,00	0,00	0,00
	TOTALE	0,00	0,00	0,00	0,00	0,00	0,00
	TOTALE ENTRATE IN CONTO CAPITALE CENTRO DI RESP. Responsabile obiettivo 1.1	9.400,00	23.151,10	6.772,70	325.807,64	0,00	29.889,85
	TOTALE GENERALE ENTRATE IN CONTO CAPITALE						
101	CENTRO DI RESPONSABILITÀ 101 - RESPONSABILE OBIETTIVO 1.1	9.400,00	23.151,10	6.772,70	325.807,64	0,00	29.889,85

Data di stampa: 20/04/2017

Pagina 2 di 7

parco naz. delle cinque terre

RENDICONTO FINANZIARIO DECISIONALE - ANNO 2016

PARTE I ENTRATE

CODICE	DENOMINAZIONE	ANNO FINANZIARIO 2016				ANNO FINANZIARIO 2015				
		Residui	Competenza (Accertamenti)	Cassa (Riscossioni)	Residui	Competenza (Accertamenti)	Cassa (Riscossioni)	Residui	Competenza (Accertamenti)	Cassa (Riscossioni)
101.3	TITOLO III - GESTIONI SPECIALI									
101.3.1	UNITA' PREVISIONALE 3 LIVELLO I - GESTIONI SPECIALI	350.440,61	541.487,13	222.934,00	483.654,07	300.218,92	433.401,55	483.654,07	300.218,92	433.401,55
101.3.1.1	CATEGORIA 1 - GESTIONI SPECIALI	350.440,61	541.487,13	222.934,00	483.654,07	300.218,92	433.401,55	483.654,07	300.218,92	433.401,55
	TOTALE	350.440,61	541.487,13	222.934,00	483.654,07	300.218,92	433.401,55	483.654,07	300.218,92	433.401,55
	TOTALE ENTRATE GESTIONI SPECIALI CENTRO DI RESP. Responsabile obiettivo 1.1	350.440,61	541.487,13	222.934,00	483.654,07	300.218,92	433.401,55	483.654,07	300.218,92	433.401,55
101.4	TITOLO IV - PARTITE DI GIRO									
101.4.1	UNITA' PREVISIONALE 3 LIVELLO I - ENTRATE AVENTI NATURA DI PARTITE	120,00	190.870,77	190.870,77	0,00	165.423,09	165.303,09	0,00	165.423,09	165.303,09
101.4.1.1	CATEGORIA 1 - ENTRATE AVENTI NATURA DI PARTITE DI GIRO	120,00	190.870,77	190.870,77	0,00	165.423,09	165.303,09	0,00	165.423,09	165.303,09
	TOTALE	120,00	190.870,77	190.870,77	0,00	165.423,09	165.303,09	0,00	165.423,09	165.303,09
	TOTALE ENTRATE PARTITE DI GIRO CENTRO DI RESP. Responsabile obiettivo 1.1	120,00	190.870,77	190.870,77	0,00	165.423,09	165.303,09	0,00	165.423,09	165.303,09
	TOTALE GENERALE ENTRATE GESTIONI SPECIALI E PARTITE DI GIRO	350.560,61	732.357,90	413.804,77	483.654,07	465.642,01	598.704,64	483.654,07	465.642,01	598.704,64
	Riepilogo dei titoli									
	Riepilogo dei titoli Centro di responsabilità amm.va "Responsabile obiettivo 1.1"	7.311.374,23	15.920.929,80	15.880.508,49	7.373.720,02	12.658.054,55	12.707.154,54	7.373.720,02	12.658.054,55	12.707.154,54
	Titolo I	9.400,00	23.151,10	6.772,70	325.807,64	0,00	29.889,85	325.807,64	0,00	29.889,85
	Titolo II	350.440,61	541.487,13	222.934,00	483.654,07	300.218,92	433.401,55	483.654,07	300.218,92	433.401,55
	Titolo III	120,00	190.870,77	190.870,77	0,00	165.423,09	165.303,09	0,00	165.423,09	165.303,09
	Titolo IV	7.671.334,84	16.676.438,80	16.301.085,96	8.183.181,73	13.123.696,56	13.335.749,03	8.183.181,73	13.123.696,56	13.335.749,03
	Totale delle entrate Centro di responsabilità amm.va "Responsabile obiettivo 1.1"	7.311.374,23	15.920.929,80	15.880.508,49	7.373.720,02	12.658.054,55	12.707.154,54	7.373.720,02	12.658.054,55	12.707.154,54
	Riepilogo delle entrate di tutti i Centri di responsabilità amm.va	9.400,00	23.151,10	6.772,70	325.807,64	0,00	29.889,85	325.807,64	0,00	29.889,85
	Titolo I	350.440,61	541.487,13	222.934,00	483.654,07	300.218,92	433.401,55	483.654,07	300.218,92	433.401,55
	Titolo II	120,00	190.870,77	190.870,77	0,00	165.423,09	165.303,09	0,00	165.423,09	165.303,09
	Titolo III	7.671.334,84	16.676.438,80	16.301.085,96	8.183.181,73	13.123.696,56	13.335.749,03	8.183.181,73	13.123.696,56	13.335.749,03
	Titolo IV	7.311.374,23	15.920.929,80	15.880.508,49	7.373.720,02	12.658.054,55	12.707.154,54	7.373.720,02	12.658.054,55	12.707.154,54
	TOTALE	7.671.334,84	16.676.438,80	16.301.085,96	8.183.181,73	13.123.696,56	13.335.749,03	8.183.181,73	13.123.696,56	13.335.749,03

RENDICONTO FINANZIARIO DECISIONALE - ANNO 2016

parco naz. delle cinque terre

PARTE I ENTRATE

CODICE	DENOMINAZIONE	ANNO FINANZIARIO 2016			ANNO FINANZIARIO 2015		
		Residui	Competenza (Accertamenti)	Cassa (Riscossioni)	Residui	Competenza (Accertamenti)	Cassa (Riscossioni)
	Avanzo di amministrazione utilizzato		450.000,00			141.203,32	
	TOTALE GENERALE DELLE ENTRATE	7.671.334,84	17.126.438,80	19.212.604,58	8.183.181,73	13.264.899,88	13.335.749,03

parco naz. delle cinque terre

RENDICONTO FINANZIARIO DECISIONALE - ANNO 2016

PARTE II SPESE

CODICE	DENOMINAZIONE	ANNO FINANZIARIO 2016			ANNO FINANZIARIO 2015		
		Residui	Competenza (Impegni)	Cassa (Pagamenti)	Residui	Competenza (Impegni)	Cassa (Pagamenti)
	Disavanzo di amministrazione presunto		0,00			0,00	
101	CENTRO DI RESPONSABILITÀ 101 - RESPONSABILE OBIETTIVO 1.1						
101.1	TITOLO I - SPESE CORRENTI						
101.1.1	UNITA' PREVISIONALE 3 LIVELLO I - FUNZIONAMENTO						
101.1.1.1	CATEGORIA 1 - USCITE PER GLI ORGANI DELL'ENTE	3.394,53	60.404,58	61.458,66	10.055,97	53.643,14	53.384,53
101.1.1.2	CATEGORIA 2 - ONERI PER IL PERSONALE IN ATTIVITA' DI	61.139,99	434.179,23	406.444,78	21.879,68	442.824,39	403.564,08
101.1.1.3	CATEGORIA 3 - USCITE PER L'ACQUISTO DI BENI DI CONSUMO E	2.345.101,31	12.773.033,77	12.495.182,47	1.923.328,25	10.269.270,17	9.709.903,82
	TOTALE	2.409.635,83	13.267.617,58	12.963.085,91	1.955.263,90	10.765.737,70	10.166.852,43
101.1.2	UNITA' PREVISIONALE 3 LIVELLO II - INTERVENTI DIVERSI						
101.1.2.1	CATEGORIA 1 - USCITE PER PRESTAZIONI ISTITUZIONALI	597.487,44	358.562,19	183.423,63	276.001,36	536.088,39	213.475,63
101.1.2.2	CATEGORIA 2 - TRASFERIMENTI PASSIVI	0,00	0,00	0,00	0,00	0,00	0,00
101.1.2.3	CATEGORIA 3 - ONERI FINANZIARI	16,35	780,79	797,14	500,00	42.360,86	42.478,58
101.1.2.4	CATEGORIA 4 - ONERI TRIBUTARI	3.397,17	972.141,58	974.514,25	726,30	661.462,41	658.761,54
101.1.2.5	CATEGORIA 5 - POSTE CORRETIVE E COMPENSATIVE DI	0,00	0,00	0,00	0,00	0,00	0,00
101.1.2.6	CATEGORIA 6 - USCITE NON CLASSIFICABILI IN ALTRE VOCI	29.993,97	481.667,59	449.750,09	84.664,80	295.636,20	348.001,77
	TOTALE	630.894,93	1.813.152,15	1.608.485,11	361.892,46	1.535.547,86	1.262.717,52
101.1.4	UNITA' PREVISIONALE 3 LIVELLO IV - TRATTAMENTI DI QUIESCENZA,						
101.1.4.1	CATEGORIA 1 - ONERI PER IL PERSONALE IN QUIESCENZA	0,00	0,00	0,00	0,00	0,00	0,00
101.1.4.2	CATEGORIA 2 - ACCANTONAMENTO AL TRATTAMENTO DI FINE	0,00	0,00	0,00	0,00	0,00	0,00
	TOTALE	0,00	0,00	0,00	0,00	0,00	0,00
	TOTALE USCITE CORRENTI CENTRO DI RESP. Responsabile obiettivo 1.1	3.040.530,76	15.080.769,73	14.571.571,02	2.317.156,36	12.301.285,56	11.429.569,95
	TOTALE GENERALE USCITE CORRENTI	3.040.530,76	15.080.769,73	14.571.571,02	2.317.156,36	12.301.285,56	11.429.569,95

Data di stampa: 20/04/2017

Pagina 5 di 7

parco naz. delle cinque terre

RENDICONTO FINANZIARIO DECISIONALE - ANNO 2016

PARTE II SPESE

CODICE	DENOMINAZIONE	ANNO FINANZIARIO 2016			ANNO FINANZIARIO 2015		
		Residui	Competenza (Impegni)	Cassa (Pagamenti)	Residui	Competenza (Impegni)	Cassa (Pagamenti)
101	CENTRO DI RESPONSABILITÀ 101 - RESPONSABILE OBIETTIVO 1.1						
101.2	TITOLO II - SPESE IN CONTO CAPITALE						
101.2.1	UNITA' PREVISIONALE 3 LIVELLO I - INVESTIMENTI						
101.2.1.1	CATEGORIA 1 - ACQUISIZIONE DI BENI DI USO DUREVOLE ED	5.452.970,58	461.789,73	534.723,23	6.809.239,50	228.011,59	842.944,39
101.2.1.2	CATEGORIA 2 - ACQUISIZIONI DI IMMOBILIZZAZIONI TECNICHE	87.591,20	0,00	45.091,20	87.600,00	0,00	0,00
	TOTALE	5.540.561,78	461.789,73	579.814,43	6.896.839,50	228.011,59	842.944,39
101.2.4	UNITA' PREVISIONALE 3 LIVELLO IV - ACCANTONAMENTO PER RIPRISTINO						
101.2.4.1	CATEGORIA 1 - ACCANTONAMENTO PER RIPRISTINO	0,00	0,00	0,00	0,00	0,00	0,00
	TOTALE	0,00	0,00	0,00	0,00	0,00	0,00
	TOTALE USCITE IN CONTO CAPITALE CENTRO DI RESP. Responsabile obiettivo 1.1	5.540.561,78	461.789,73	579.814,43	6.896.839,50	228.011,59	842.944,39
	TOTALE GENERALE USCITE IN CONTO CAPITALE	5.540.561,78	461.789,73	579.814,43	6.896.839,50	228.011,59	842.944,39
101	CENTRO DI RESPONSABILITÀ 101 - RESPONSABILE OBIETTIVO 1.1						
101.3	TITOLO III - GESTIONI SPECIALI						
101.3.1	UNITA' PREVISIONALE 3 LIVELLO I - GESTIONI SPECIALI						
101.3.1.1	CATEGORIA 1 - GESTIONI SPECIALI	441.130,30	553.487,13	257.700,14	462.222,01	313.261,85	323.960,20
	TOTALE	441.130,30	553.487,13	257.700,14	462.222,01	313.261,85	323.960,20
	TOTALE USCITE GESTIONI SPECIALI CENTRO DI RESP. Responsabile obiettivo 1.1	441.130,30	553.487,13	257.700,14	462.222,01	313.261,85	323.960,20
101.4	TITOLO IV - PARTITE DI GIRO						
101.4.1	UNITA' PREVISIONALE 3 LIVELLO I - SPESE AVENTI NATURA DI PARTITE DI						
101.4.1.1	CATEGORIA 1 - USCITE AVENTI NATURA DI PARTITE DI GIRO	120,00	190.870,77	190.870,77	41,70	165.423,09	165.344,79
	TOTALE	120,00	190.870,77	190.870,77	41,70	165.423,09	165.344,79
	TOTALE USCITE PARTITE DI GIRO CENTRO DI RESP. Responsabile obiettivo 1.1	120,00	190.870,77	190.870,77	41,70	165.423,09	165.344,79

parco naz. delle cinque terre

RENDICONTO FINANZIARIO DECISIONALE - ANNO 2016

PARTE II SPESE

CODICE	DENOMINAZIONE	ANNO FINANZIARIO 2016			ANNO FINANZIARIO 2015		
		Residui	Competenza (Impegni)	Cassa (Pagamenti)	Residui	Competenza (Impegni)	Cassa (Pagamenti)
	TOTALE GENERALE USCITE PER PARTITE DI GIRO E GESTIONI SPECIALI	441.250,30	744.357,90	448.570,91	462.263,71	478.684,94	489.304,99
	Riepilogo dei titoli						
	Riepilogo dei titoli Centro di responsabilità amm.va "Responsabile obiettivo						
	Titolo I	3.040.530,76	15.080.769,73	14.571.571,02	2.317.156,36	12.301.285,56	11.429.569,95
	Titolo II	5.540.561,78	461.789,73	579.814,43	6.896.839,50	228.011,59	842.944,39
	Titolo III	441.130,30	553.487,13	257.700,14	462.222,01	313.261,85	323.960,20
	Titolo IV	120,00	190.870,77	190.870,77	41,70	165.423,09	165.344,79
	Totale delle uscite Centro di responsabilità amm.va "Responsabile obiettivo 1.1"	9.022.342,84	16.286.917,36	15.599.956,36	9.676.259,57	13.007.982,09	12.761.819,33
	Riepilogo delle uscite di tutti i Centri di responsabilità amm.va						
	Titolo I	3.040.530,76	15.080.769,73	14.571.571,02	2.317.156,36	12.301.285,56	11.429.569,95
	Titolo II	5.540.561,78	461.789,73	579.814,43	6.896.839,50	228.011,59	842.944,39
	Titolo III	441.130,30	553.487,13	257.700,14	462.222,01	313.261,85	323.960,20
	Titolo IV	120,00	190.870,77	190.870,77	41,70	165.423,09	165.344,79
	TOTALE	9.022.342,84	16.286.917,36	15.599.956,36	9.676.259,57	13.007.982,09	12.761.819,33
	Disavanzo di amministrazione		0,00			0,00	
	TOTALE GENERALE DELLE SPESE	9.022.342,84	16.286.917,36	15.599.956,36	9.676.259,57	13.007.982,09	12.761.819,33

Data di stampa: 20/04/2017

Pagina 7 di 7

parco naz. delle cinque terre

RENDICONTO FINANZIARIO GESTIONALE - ANNO 2016

PARTE I ENTRATE

codice	Denominazione	Gestione di competenza						Gestione dei residui attivi						Gestione di cassa			Totale dei residui attivi al termine dell'esercizio (9+15)
		Previsioni		Somme accertate		Differenze in + (10-7) o in - (7-10) rispetto alle previsioni		Residui all'inizio dell'esercizio	Riscossi	Rimaste da riscuotere (16-14)	Totali (14+15)	Variazioni in + (16-15) o in - (13-16)	Previsioni	Riscossioni	Differenze in + (20-19) o in - (19-20) rispetto alle previsioni		
N.		iniziali	Variazioni in aumento (7-4) o diminuzione (4-7)	Definitive (4-5-6)	Riscosse	Rimaste da riscuotere (10-8)	Totale accertamenti (8+9)	13	14	15	16	17-18	19	20	21-22	23	
1-2	3	4	5-6	7	8	9	10	11-12	13	14	15	16	17-18	19	20	21-22	23
	Aванzo di amministrazione utilizzato		450.000,00	450.000,00													
	Fondo iniziale di cassa iniziale													2.911.518,62			
101	CENTRO DI RESPONSABILITÀ 101 - RESPONSABILE OBIETTIVO 1.1																
101.1	TITOLO I - ENTRATE CORRENTI																
101.1.2	UNITA' PREVISIONALE 3 LIVELLO II - ENTRATE DERIVANTI DA TRASFERIMENTI CORRENTI																
101.1.2.1	CATEGORIA 1 - TRASFERIMENTI DA PARTE DELLO STATO																
3010	CONTRIBUTO ORDINARIO MINISTERO DELL'AMBIENTE	2.296.120,11	0,00	2.296.120,11	2.296.120,11	0,00	2.296.120,11	0,00	125.000,00	19.396,00	105.000,00	124.396,00	-604,00	2.336.120,11	2.315.516,11	-20.604,00	105.000,00
3020	CONTRIBUTO DEL MINISTERO DELL'AMBIENTE PER I PARCHI DI NUOVA ISTITUZIONE	294.647,18	23.497,07	318.144,25	318.144,25	0,00	318.144,25	0,00	0,00	0,00	0,00	0,00	0,00	318.144,25	318.144,25	0,00	0,00
3080	CONTRIBUTO ORDINARIO DEL MINISTERO DELL'AMBIENTE PER PIANTA ORGANICA	25.101,12	0,00	25.101,12	25.101,12	0,00	25.101,12	0,00	0,00	0,00	0,00	0,00	0,00	25.101,12	25.101,12	0,00	0,00
	TOTALE CATEGORIA 1 - TRASFERIMENTI DA PARTE DELLO STATO	2.615.868,41	23.497,07	2.639.365,48	2.639.365,48	0,00	2.639.365,48	0,00	125.000,00	19.396,00	105.000,00	124.396,00	-604,00	2.679.865,48	2.658.761,45	-20.604,00	105.000,00
101.1.2.2	CATEGORIA 2 - TRASFERIMENTI DA PARTE DELLE REGIONI																
4010	TRASFERIMENTI CORRENTI DALLA REGIONE LIGURIA	0,00	2.000,00	2.000,00	2.000,00	0,00	2.000,00	0,00	0,00	0,00	0,00	0,00	0,00	2.000,00	2.000,00	0,00	0,00
	TOTALE CATEGORIA 2 - TRASFERIMENTI DA PARTE DELLE REGIONI	0,00	2.000,00	2.000,00	2.000,00	0,00	2.000,00	0,00	0,00	0,00	0,00	0,00	0,00	2.000,00	2.000,00	0,00	0,00
101.1.2.3	CATEGORIA 3 - TRASFERIMENTI DA PARTE DEI COMUNI E DELLE PROVINCE																
4020	TRASFERIMENTI CORRENTI DA COMUNI	0,00	4.593,75	4.593,75	4.593,75	0,00	4.593,75	0,00	36.809,28	6.750,00	26.250,00	35.000,00	-1.809,28	46.593,75	13.343,75	-36.250,00	26.250,00
4030	TRASFERIMENTI CORRENTI DA PROVINCE	0,00	0,00	0,00	0,00	0,00	0,00	0,00	5.000,00	0,00	5.000,00	5.000,00	0,00	0,00	0,00	0,00	5.000,00
	TOTALE CATEGORIA 3 - TRASFERIMENTI DA PARTE DEI COMUNI E DELLE PROVINCE	0,00	4.593,75	4.593,75	4.593,75	0,00	4.593,75	0,00	41.809,28	6.750,00	31.250,00	40.000,00	-1.809,28	46.593,75	13.343,75	-36.250,00	31.250,00
101.1.3	UNITA' PREVISIONALE 3 LIVELLO III - ALTRE ENTRATE																
101.1.3.1	CATEGORIA 1 - ENTRATE DERIVANTI DALLA VENDITA DI BENI E DALLA PRESTAZIONE DI SERVIZI																
7080	ALTRI PROVENTI	14.850,00	0,00	14.850,00	11.137,50	3.712,50	14.850,00	0,00	2.475,00	2.475,00	0,00	2.475,00	0,00	18.562,50	13.612,50	-4.950,00	3.712,50
7080	PROVENTI DA SERVIZI TURISTICI E ARTICOLI PROMOZIONALI	6.515.670,20	6.735.000,00	13.250.670,20	13.122.404,40	126.266,80	13.248.691,08	-1.979,12	7.136.271,95	58.981,27	5.075.548,70	5.134.539,97	-2.003.731,98	20.503.887,64	13.181.395,67	-7.322.291,97	5.201.835,38
	TOTALE CATEGORIA 1 - ENTRATE DERIVANTI DALLA VENDITA DI BENI E	6.530.520,20	6.735.000,00	13.265.520,20	13.135.541,90	126.989,18	13.263.541,08	-1.979,12	7.140.746,95	61.466,27	5.075.548,70	5.137.014,97	-2.003.731,98	20.522.250,14	13.195.006,14	-7.327.241,97	5.206.547,88

Data di stampa: 14/04/2017

Pagina 1 di 10

parco naz. delle cinque terre

RENDICONTO FINANZIARIO GESTIONALE - ANNO 2016

PARTE I ENTRATE

Codice N.	Denominazione	Gestione di competenza							Gestione dei residui attivi					Gestione di cassa			Totale dei residui attivi alternative del bilancio (9+15)
		Previsioni	Somme accertate		Differenze in +		Rimasti da riscuotere (16-14)	Riscossi	Residui all'esercizio dell'esercizio	Variazioni in + (16-13) o in - (13-16)	Previsioni	Riscossioni	Differenze in + (20-19) o in - (20) rispetto alle previsioni				
4	5-6	7	8	9	10	11-12								13	14	15	16
1-2	3																
101.3.2	DALLA PRESTAZIONE DI SERVIZI CATEGORIA 2 - REDDITI E PROVENTI PATRIMONIALI																
8030	INTERESSI ATTIVI SU C.C.	2.000,00	0,00	2.000,00	380,53	0,00	380,53	0,00	-1.619,47	0,00	0,00	0,00	2.000,00	380,53	-1.619,47	0,00	
	TOTALE CATEGORIA 2 - REDDITI E PROVENTI PATRIMONIALI	2.000,00	0,00	2.000,00	380,53	0,00	380,53	0,00	-1.619,47	0,00	0,00	0,00	2.000,00	380,53	-1.619,47	0,00	
101.3.3	CATEGORIA 3 - POSTE CORRETTIVE E COMPENSATIVE DI USCITE CORRENTI																
9010	RECUPERI E RIMBORSI DIVERSI	10.000,00	0,00	10.000,00	8.609,21	0,00	8.609,21	89,40	-1.301,39	647,00	55,00	592,00	14.392,33	8.664,21	-5.728,12	681,40	
	TOTALE CATEGORIA 3 - POSTE CORRETTIVE E COMPENSATIVE DI USCITE CORRENTI	10.000,00	0,00	10.000,00	8.609,21	0,00	8.609,21	89,40	-1.301,39	647,00	55,00	592,00	14.392,33	8.664,21	-5.728,12	681,40	
101.3.4	CATEGORIA 4 - ENTRATE NON CLASSIFICABILI IN ALTRE VOCI																
6010	ENTRATE VARIE PER DIRITTI DI SEGRETERIA	1.000,00	0,00	1.000,00	120,35	0,00	120,35	0,00	-879,65	0,00	0,00	0,00	1.007,62	120,35	-887,27	0,00	
10010	PROVENTI PER CONCILIAZIONI AMIENDE	1.500,00	900,00	2.400,00	2.200,00	0,00	2.200,00	0,00	-200,00	3.171,00	0,00	3.171,00	5.571,00	2.200,00	-3.371,00	3.171,00	
10030	PROVENTI SUL CASO DI TESSERINI PER LA FACCOLTA' DEL FUSIGNO	100,00	0,00	100,00	30,00	0,00	30,00	0,00	-70,00	0,00	0,00	0,00	100,00	30,00	-70,00	0,00	
	TOTALE CATEGORIA 4 - ENTRATE NON CLASSIFICABILI IN ALTRE VOCI	2.600,00	900,00	3.500,00	2.350,35	0,00	2.350,35	0,00	-1.149,65	3.171,00	0,00	3.171,00	6.678,62	2.350,35	-4.328,27	3.171,00	
	TOTALE ENTRATE CORRENTI CENTRO DI RESP. Responsabile oblietto 1.1	9.160.988,61	6.755.890,82	15.926.879,43	15.790.841,22	130.088,58	15.920.929,80	0,00	-6.049,63	7.311.374,23	89.687,27	5.215.861,70	23.276.280,32	15.880.506,45	-7.395.771,83	5.345.650,28	
	TOTALE GENERALE ENTRATE CORRENTI	9.160.988,61	6.755.890,82	15.926.879,43	15.790.841,22	130.088,58	15.920.929,80	0,00	-6.049,63	7.311.374,23	89.687,27	5.215.861,70	23.276.280,32	15.880.506,45	-7.395.771,83	5.345.650,28	
101	CENTRO DI RESPONSABILITÀ 101 - RESPONSABILE OBIETTIVO 1.1																
101.2	TITOLO II - ENTRATE IN CONTO CAPITALE																
101.2.2	UNITA' PREVISIONALE 3 LIVELLO II - ENTRATE DERIVANTI DA TRASFERIMENTI IN CONTO CAPITALE																
101.2.2.2	CATEGORIA 2 - TRASFERIMENTI DALLE REGIONI																
16010	CONTRIBUTI STRAORDINARI DELLA REGIONE LIGURIA	0,00	0,00	0,00	0,00	0,00	0,00	0,00	0,00	9.400,00	6.772,70	0,00	9.400,00	6.772,70	-2.627,30	0,00	
	TOTALE CATEGORIA 2 - TRASFERIMENTI	0,00	0,00	0,00	0,00	0,00	0,00	0,00	0,00	9.400,00	6.772,70	0,00	9.400,00	6.772,70	-2.627,30	0,00	

Data di stampa: 14/04/2017

Pagina 2 di 10

parco naz. delle cinque terre

RENDICONTO FINANZIARIO GESTIONALE - ANNO 2016

PARTE I ENTRATE

Codice	Denominazione	Gestione di competenza							Gestione dei residui attivi					Gestione di cassa			Totale dei residui attivi all'esercizio (9+15)
		Previsioni Variazioni in aumento (+4) o diminuzione (-4)	Definitive (4+5-6)	Riscosse	Rimaste da risolvere (10-8)	Totale accertamenti (9+9)	Differenze in + (11-7) o in - (10) rispetto alle previsioni	Risorse	Risorse	Risorse	Risorse	Risorse	Variazioni in + (16-13) o in - (16)	Previsioni	Riscossioni	Differenze in + (19-20) o in - (20) rispetto alle previsioni	
N.		5-6	7	8	9	10	11-12	13	14	15	16	17-18	19	20	21-22	23	
1-2	3	4															
	DALLE REGIONI																
101.2.2.4	CATEGORIA 4 - TRASFERIMENTI DA ALTRI ENTI DEL SETTORE PUBBLICO																
18010	CONTRIBUTO IN CONTO CAPITALE DA ALTRI ENTI DEL SETTORE PUBBLICO	0,00	0,00	0,00	0,00	0,00	0,00	0,00	0,00	0,00	0,00	0,00	286.517,79	0,00	-286.517,79	0,00	
18013	ENTRATE DA PROGETTO "RELIFE"	0,00	17.160,60	0,00	17.160,60	17.160,60	0,00	0,00	0,00	0,00	0,00	0,00	17.160,60	0,00	-17.160,60	17.160,60	
18014	ENTRATE DA PROGETTO "MEDSEALITIER"	0,00	5.990,50	0,00	5.990,50	5.990,50	0,00	0,00	0,00	0,00	0,00	0,00	5.990,50	0,00	-5.990,50	5.990,50	
	TOTALE CATEGORIA 4 - TRASFERIMENTI DA ALTRI ENTI DEL SETTORE PUBBLICO	0,00	23.151,10	0,00	23.151,10	23.151,10	0,00	0,00	0,00	0,00	0,00	0,00	309.668,88	0,00	-309.668,88	23.151,10	
	TOTALE ENTRATE IN CONTO CAPITALE CENTRO DI RESP. Responsabile obiettivo 1.1	0,00	23.151,10	0,00	23.151,10	23.151,10	0,00	9.400,00	6.772,70	0,00	6.772,70	-2.627,30	319.068,88	6.772,70	-312.286,18	23.151,10	
	TOTALE GENERALE ENTRATE IN CONTO CAPITALE	0,00	23.151,10	0,00	23.151,10	23.151,10	0,00	9.400,00	6.772,70	0,00	6.772,70	-2.627,30	319.068,88	6.772,70	-312.286,18	23.151,10	
101	CENTRO DI RESPONSABILITÀ 101 - RESPONSABILE OBIETTIVO 1.1																
101.3	TITOLO III - GESTIONI SPECIALI																
101.3.1	UNITA' PREVISIONALE 3 LIVELLO I - GESTIONI SPECIALI																
101.3.1.1	CATEGORIA 1 - GESTIONI SPECIALI																
23010	CONTRIBUTO ORDINARIO DEL MINISTERO DELL'AMBIENTE PER AREA/MARINA PROTETTA	105.216,25	42.135,72	147.351,97	0,00	147.351,97	0,00	60.000,00	40.000,00	20.000,00	60.000,00	0,00	167.351,97	187.351,97	20.000,00	20.000,00	
23035	PROVENTI DA SANZIONI PER VIOLAZIONI IN AMP	1.000,00	10.600,00	11.600,00	1.444,32	11.600,00	0,00	0,00	0,00	0,00	0,00	0,00	11.600,00	10.155,68	-1.645,32	1.444,32	
23045	ENTRATE PER DIRITTI DI SEGRETERIA AMP	1.000,00	25.000,00	26.000,00	0,00	25.426,35	-573,65	0,00	0,00	0,00	0,00	0,00	26.000,00	25.426,35	-573,65	0,00	
23050	CONTRIBUTO IN CONTO CAPITALE PER L'AREA MARINA PROTETTA	0,00	357.108,81	357.108,81	0,00	357.108,81	0,00	290.440,61	0,00	290.440,61	290.440,61	0,00	647.580,25	0,00	-647.580,25	647.549,42	
	TOTALE CATEGORIA 1 - GESTIONI SPECIALI	107.216,25	434.844,53	542.060,78	388.553,13	541.487,13	-573,65	390.440,61	40.000,00	310.440,61	390.440,61	0,00	852.733,22	222.934,00	-20.000,00	668.993,74	
	TOTALE ENTRATE GESTIONI SPECIALI CENTRO DI RESP. Responsabile obiettivo 1.1	107.216,25	434.844,53	542.060,78	388.553,13	541.487,13	-573,65	390.440,61	40.000,00	310.440,61	390.440,61	0,00	852.733,22	222.934,00	-20.000,00	668.993,74	
101.4	TITOLO IV - PARTITE DI GIRO																
101.4.1	UNITA' PREVISIONALE 3 LIVELLO I - ENTRATE AVENTI NATURA DI PARTITE DI GIRO																

parco naz. delle cinque terre

RENDICONTO FINANZIARIO GESTIONALE - ANNO 2016

PARTE I ENTRATE

Codice N.	Denominazione	Gestione di competenza						Gestione dei residui attivi						Gestione di cassa			Totale dei residui attivi al termine dell'esercizio (9+15)	
		Previsioni Variazioni in aumento (+) o diminuzione (-)	Definitive (4+5)	Riscosse	Rimaste da risolvere (10-8)	Totale accertamenti (9+9)	Differenze in + (10-7) o in - (10) rispetto alle previsioni	Rischi affrancati dall'esercizio	Riscossi	Rimasti da risolvere (16- 14)	Totale (14+15)	Variazioni in + (16-13) o in - (16)	Previsioni	Riscossioni	Differenze in + (20-19) o in - (20) rispetto alle previsioni			
1-2	3	4	5-6	7	8	9	10	11-12	13	14	15	16	17-18	19	20	21-22	23	
101.4.1.1	CATEGORIA 1 - ENTRATI AVENTI NATURA DI PARTITE DI GIRO																	
22010	RITENUTE ERARIALI AL PERSONALE DIPENDENTE INCARICATO E COMANDATO	110.000,00	0,00	110.000,00	98.705,30	0,00	11.294,70	0,00	0,00	0,00	0,00	135.706,63	0,00	98.705,30	0,00	-38.001,33	0,00	
22020	RITENUTE PREVIDENZIALI ED ASSISTENZIALI	55.000,00	0,00	55.000,00	53.811,69	0,00	-1.188,31	0,00	0,00	0,00	0,00	62.141,65	0,00	53.811,69	0,00	-8.329,96	0,00	
22030	RITENUTE VARIE	10.000,00	0,00	10.000,00	0,00	0,00	-10.000,00	0,00	0,00	0,00	0,00	10.000,00	0,00	0,00	0,00	-10.000,00	0,00	
22040	RESTITUZIONE TRATTENUTE PER CONTO DI TERZI	500,00	0,00	500,00	0,00	0,00	-500,00	0,00	120,00	120,00	0,00	501,92	0,00	120,00	0,00	-381,92	120,00	
22050	ANTICIPAZIONI FONDO ECONOMATO	5.000,00	0,00	5.000,00	0,00	0,00	-5.000,00	0,00	0,00	0,00	0,00	5.000,00	0,00	0,00	0,00	-5.000,00	0,00	
22060	ANTICIPAZIONI VARIE	10.000,00	0,00	10.000,00	0,00	0,00	-10.000,00	0,00	0,00	0,00	0,00	10.000,00	0,00	0,00	0,00	-10.000,00	0,00	
22070	RITENUTE D'ACCONTO SU PRESTAZIONI PROFESSIONALI	50.000,00	0,00	50.000,00	38.233,78	0,00	-11.766,22	0,00	0,00	0,00	0,00	38.233,78	0,00	38.233,78	0,00	-11.766,22	0,00	
	TOTALE CATEGORIA 1 - ENTRATI AVENTI NATURA DI PARTITE DI GIRO	240.500,00	0,00	240.500,00	190.750,77	0,00	-49.629,23	0,00	120,00	120,00	0,00	274.350,20	0,00	190.870,77	0,00	-85.479,43	120,00	
	TOTALE ENTRATE PARTITE DI GIRO CENTRO DI RESP. Responsabile obiettivo 1.1	240.500,00	0,00	240.500,00	190.750,77	0,00	-49.629,23	0,00	120,00	120,00	0,00	274.350,20	0,00	190.870,77	0,00	-85.479,43	120,00	
	TOTALE GENERALE ENTRATE GESTIONI SPECIALI E PARTITE DI GIRO	347.716,25	434.844,55	782.560,78	373.684,77	0,00	-50.202,86	0,00	350.560,61	40.120,00	310.440,61	350.560,61	0,00	1.127.083,42	413.804,77	-20.000,00	668.113,74	
	Riepilogo dei titoli																	
	Riepilogo dei titoli Centro di responsabilità am.m.v.a. "Responsabile obiettivo 1.1"																	
	TITOLO I	9.160.988,61	6.765.980,82	15.926.979,43	15.790.841,22	130.088,58	-6.046,63	7.311.374,23	89.687,27	5.215.561,70	5.215.561,70	5.215.561,70	-2.008.145,26	23.276.280,32	15.880.508,49	-7.395.771,83	5.345.650,28	
	TITOLO II	0,00	23.151,10	23.151,10	0,00	0,00	0,00	9.400,00	6.772,70	0,00	6.772,70	6.772,70	-2.627,30	319.088,89	6.772,70	-312.286,19	23.151,10	
	TITOLO III	107.216,25	434.844,55	542.060,78	182.934,00	358.553,13	-573,65	350.440,61	40.000,00	310.440,61	350.440,61	350.440,61	0,00	852.733,22	222.854,00	-629.799,22	668.993,74	
	TITOLO IV	240.500,00	0,00	240.500,00	190.750,77	120,00	-49.629,23	120,00	120,00	0,00	0,00	120,00	0,00	274.350,20	190.870,77	-83.479,43	120,00	
	Totale delle entrate Centro di responsabilità am.m.v.a. "Responsabile obiettivo 1.1"	9.508.704,86	7.223.806,45	16.732.691,31	16.164.525,98	511.912,81	-56.252,51	7.671.334,84	138.559,97	5.526.002,31	5.526.002,31	5.526.002,31	-2.008.772,56	24.722.432,63	16.301.085,96	-8.421.346,67	6.037.915,12	
	Riepilogo delle entrate di tutti i Centri di responsabilità am.m.v.a.																	
	TITOLO I	9.160.988,61	6.765.980,82	15.926.979,43	15.790.841,22	130.088,58	-6.046,63	7.311.374,23	89.687,27	5.215.561,70	5.215.561,70	5.215.561,70	-2.008.145,26	23.276.280,32	15.880.508,49	-7.395.771,83	5.345.650,28	
	TITOLO II	0,00	23.151,10	23.151,10	0,00	0,00	0,00	9.400,00	6.772,70	0,00	6.772,70	6.772,70	-2.627,30	319.088,89	6.772,70	-312.286,19	23.151,10	
	TITOLO III	107.216,25	434.844,55	542.060,78	182.934,00	358.553,13	-573,65	350.440,61	40.000,00	310.440,61	350.440,61	350.440,61	0,00	852.733,22	222.854,00	-629.799,22	668.993,74	
	TITOLO IV	240.500,00	0,00	240.500,00	190.750,77	120,00	-49.629,23	120,00	120,00	0,00	0,00	120,00	0,00	274.350,20	190.870,77	-83.479,43	120,00	
	TOTALE	9.508.704,86	7.223.806,45	16.732.691,31	16.164.525,98	511.912,81	-56.252,51	7.671.334,84	138.559,97	5.526.002,31	5.526.002,31	5.526.002,31	-2.008.772,56	24.722.432,63	16.301.085,96	-8.421.346,67	6.037.915,12	
	TOTALE GENERALE DELLE ENTRATE	9.508.704,86	7.673.985,45	17.182.691,31	16.164.525,98	511.912,81	-56.252,51	7.671.334,84	138.559,97	5.526.002,31	5.526.002,31	5.526.002,31	-2.008.772,56	27.633.951,25	16.301.085,96	-8.441.346,67	6.037.915,12	

Pagina 4 di 10

Data di stampa: 14/04/2017

parco naz. delle cinque terre

RENDICONTO FINANZIARIO GESTIONALE - ANNO 2016

PARTE II SPESE

Codice N.	Denominazione	Gestione di competenza						Gestione dei residui passivi						Gestione di cassa			
		Previsioni Variazioni in aumento (+) o diminuzione (-)	Definitive (4+5-6)	Pagate	Rimaste da pagare (10-8)	Totale impegni (8+9)	Differenze in + (10-7) o in - (7-10) rispetto alle previsioni	Residui all'esercizio	Pagati	Rimasti da pagare (16-14)	Totale (14+15)	Variazioni in + (16-13) o in - (13-16)	Previsioni	Pagamenti	Differenze in + (15-19) o in - (19-15) rispetto alle previsioni	Totale dei residui passivi al termine dell'esercizio (8+15)	
1-2	3	4	5-6	7	8	9	10	11-12	13	14	15	16	17-18	19	20	21-22	23
	Disevanzi di amministrazione presunto	0,00	0,00														
101	CENTRO DI RESPONSABILITÀ 101 - RESPONSABILE OBIETTIVO 1.1																
101.1	TITOLO I - SPESE CORRENTI																
101.1.1	UNITA' PREVISIONALE 3 LIVELLO I - FUNZIONAMENTO																
101.1.1.1	CATEGORIA 1 - USCITE PER GLI ORGANI DELL'ENTE																
1010	INDENNITÀ DI CARICA E RIMBORSI SPESE AL PRESIDENTE	50.000,00	0,00	50.000,00	47.684,35	2.305,65	50.000,00	0,00	2.930,56	0,00	2.930,56	0,00	61.686,85	50.624,91	-11.061,94	2.305,65	
1030	INDENNITÀ DI CARICA E GETTONI DI PRESENZA E RIMBORSI DI MISSIONE AL COLLEGO DEI PREVISORI DEI CONTI	10.000,00	0,00	10.000,00	5.631,28	34,80	5.666,08	-4.333,92	463,97	0,00	463,97	0,00	12.795,20	6.095,25	-6.699,95	34,80	
1040	COMPENSI E RIMBORSI AI COMPONENTI DEI COMITATI DI CONSULENZA	9.480,00	0,00	9.480,00	4.500,00	0,00	4.500,00	-4.980,00	0,00	0,00	0,00	0,00	19.740,00	4.500,00	-15.240,00	0,00	
1050	RIMBORSI SPESE DI MISSIONE AI COMPONENTI DEGLI ORGANI ISTITUZIONALI COLLEGIALI	3.000,00	0,00	3.000,00	238,50	0,00	238,50	-2.761,50	0,00	0,00	0,00	0,00	3.000,00	238,50	-2.761,50	0,00	
	TOTALE CATEGORIA 1 - USCITE PER GLI ORGANI DELL'ENTE	72.480,00	0,00	72.480,00	56.064,13	2.340,45	60.404,63	-12.075,42	3.394,53	3.394,53	0,00	3.394,53	0,00	97.222,05	61.456,65	-35.765,35	2.340,45
101.1.2	CATEGORIA 2 - ONERI PER IL PERSONALE IN ATTIVITÀ DI SERVIZIO																
2020	STIPENDI ED ALTRI ASSEGNI FISSI AL PERSONALE DIPENDENTE	202.962,34	0,00	202.962,34	186.596,68	0,00	186.596,68	-16.365,66	4.003,53	0,00	4.003,53	0,00	-4.003,53	245.145,09	186.596,68	-58.548,41	0,00
2030	COMPENSI PER LAVORO STRAORDINARIO AL PERSONALE DIPENDENTE	1.000,00	0,00	1.000,00	0,00	0,00	0,00	-1.000,00	0,00	0,00	0,00	0,00	1.000,00	0,00	-1.000,00	0,00	
2040	ONERI PREVIDENZIALI, ASSISTENZIALI ED ASSICURATIVI A CARICO DELL'ENTE	108.000,00	0,00	108.000,00	104.220,52	372,27	104.592,79	-3.407,21	288,08	288,08	288,08	0,00	288,08	118.431,21	104.518,60	-13.912,61	372,27
2060	PERFEZIONAMENTO, AGGIORNAMENTI AL PERSONALE DIPENDENTE ED EROGAZIONE BUONI PASTO	24.300,00	0,00	24.300,00	8.260,00	16.040,00	24.300,00	0,00	41.829,36	0,00	41.829,36	17.512,89	-24.316,47	41.829,36	8.260,00	-33.569,36	35.552,89
2070	RETRIBUZIONE PER CONTRATTO DI DIRITTO PRIVATO AL DIRETTORE	95.000,00	0,00	95.000,00	94.812,38	0,00	94.812,38	-187,62	0,00	0,00	0,00	0,00	124.196,71	94.812,38	-29.384,33	0,00	
2075	FONDO PER LA RETRIBUZIONE DI RISULTATO AL DIRETTORE	12.911,42	0,00	12.911,42	0,00	12.911,42	12.911,42	0,00	12.911,42	0,00	12.911,42	12.911,42	0,00	12.911,42	0,00	-12.911,42	25.622,84
2080	INDENNITÀ DI MISSIONE E RIMBORSO SPESE AL PERSONALE DIPENDENTE	1.000,00	0,00	1.000,00	967,36	0,00	967,36	-32,64	18,60	18,60	18,60	0,00	1.373,38	965,96	-387,42	0,00	
2090	CORSO SPECIALE PER RINNOVI CONTRATTUALI IN CORSO	0,00	1.540,23	1.540,23	0,00	0,00	0,00	-1.540,23	0,00	0,00	0,00	0,00	1.540,23	0,00	-1.540,23	0,00	
2110	CORSI DI AGGIORNAMENTO AL PERSONALE DIPENDENTE	1.000,00	0,00	1.000,00	0,00	0,00	0,00	-1.000,00	0,00	0,00	0,00	0,00	1.000,00	0,00	-1.000,00	0,00	
2171	EROGAZIONE BUONI PASTO AL PERSONALE DIPENDENTE	10.000,00	0,00	10.000,00	9.192,16	806,44	9.998,60	-1,40	2.079,00	2.079,00	2.079,00	0,00	10.000,00	11.271,16	1.271,16	806,44	
	TOTALE CATEGORIA 2 - ONERI PER IL PERSONALE IN ATTIVITÀ DI SERVIZIO	456.173,76	1.540,23	457.713,99	404.049,10	30.130,13	434.179,23	-23.534,76	61.139,98	2.395,66	30.424,31	32.819,95	-26.320,00	557.427,40	406.444,75	-150.982,65	60.554,44

Data di stampa: 14/04/2017

Pagina 5 di 10

parco naz. delle cinque terre

RENDICONTO FINANZIARIO GESTIONALE - ANNO 2016

PARTE II SPESE

Codice N.	Denominazione	Gestione di competenza						Gestione dei residui passivi						Gestione di cassa			Totale dei residui passivi al termine dell'esercizio (9+15)
		4	5-6	7	8	9	10	11-12	13	14	15	16	17-18	19	20	21-22	
		Previsioni	Variazioni in aumento (+) o diminuzione (-)	Definitive (4+5-6)	Pagate	Rimaste da pagare (10-9)	Totale impegni (9+9)	Differenze in (+) o (-) rispetto alle previsioni	Residui all'inizio dell'esercizio	Pagati	Rimasti da pagare (16-14)	Totale (14+15)	Variazioni in (+) (-) o in (-) rispetto alle previsioni	Previsioni	Pagamenti	Differenze in (+) (-) o in (-) rispetto alle previsioni	
1-2	3																
101.1.1.3	CATEGORIA 3 - USCITE PER L'ACQUISTO DI BENI DI CONSUMO E DI SERVIZI																
4010	MANUTENZIONE ORDINARIA E ACQUISIZIONE ATTREZZATURE TECNICHE AD USO UFFICIO	15.000,00	0,00	15.000,00	7.184,55	2.404,46	9.589,01	-5.410,99	9.418,09	7.023,90	2.374,81	9.398,61	-19,48	23.122,50	14.208,35	-8.914,15	4.779,27
4020	ACQUISTO DI LIBRI, RIVISTE, GIORNALI ED ALTRE PUBBLICAZIONI PER USO UFFICIO	1.500,00	0,00	1.500,00	428,99	1.071,01	1.500,00	0,00	0,00	0,00	0,00	0,00	0,00	1.534,26	428,99	-1.105,27	1.071,01
4030	ACQUISTO DI MATERIE PLASTICHE E DI MATERIE DI MATERIALE TECNICO	6.500,00	2.000,00	8.500,00	6.431,10	2.000,00	8.431,10	-66,90	4.566,79	4.566,79	0,00	4.566,79	0,00	17.126,81	10.997,89	-6.128,92	2.000,00
4080	SPESE PER ACCERTAMENTI SANITARI	1.000,00	0,00	1.000,00	1.000,00	0,00	1.000,00	0,00	0,00	0,00	0,00	0,00	0,00	1.000,00	1.000,00	0,00	0,00
4090	SPESE PER SERVIZI INFORMATICI	25.000,00	0,00	25.000,00	21.984,16	1.458,24	23.422,40	-1.577,60	5.716,69	3.755,43	1.895,26	5.350,69	-366,00	59.569,91	25.719,59	-30.850,32	3.053,50
4100	ACQUISTO VESTIARIO E DIVISE	0,00	0,00	0,00	0,00	0,00	0,00	0,00	2.337,56	2.337,56	0,00	2.337,56	0,00	3.163,84	2.337,56	-846,28	0,00
4110	FITTO LOCALI	122.523,26	0,00	122.523,26	119.915,47	2.415,79	122.331,26	-192,00	70.631,60	62.899,48	7.732,32	70.631,60	0,00	204.373,22	182.774,95	-21.598,27	10.188,11
4130	SPESE GENERALI PER UFFICI	23.500,00	0,00	23.500,00	13.431,47	3.338,27	16.769,74	-6.730,28	6.524,15	4.333,03	1.259,91	5.952,94	-931,21	29.516,95	17.764,50	-11.752,05	4.998,18
4140	SPESE PER STUDI, INDAGINI E RILEVAZIONI E OPERAZIONI CON RILEVAZIONE E LA SPERIMENTAZIONE	22.000,00	0,00	22.000,00	21.628,08	0,00	21.628,08	-371,92	6.113,84	6.113,84	0,00	6.113,84	0,00	27.411,12	27.411,12	330,80	0,00
4150	SPERIMENTAZIONE A CONVEGNI, CONGRESSI, PARTECIPAZIONE A CONVEGNI CULTURALI, MOSTRE, GEMELLAGGI, SCAMBI CULTURALI, INIZIATIVE SOCIALI E SPORTIVE E ALTRE MANIFESTAZIONI	3.984,54	0,00	3.984,54	0,00	3.928,99	3.928,99	-55,55	4.500,00	3.573,96	926,01	4.499,97	-0,03	24.464,54	3.573,96	-20.910,58	4.855,00
4160	SPESE TELEFONICHE	30.000,00	0,00	30.000,00	10.470,95	9.658,66	20.129,61	-9.870,39	8.055,91	7.518,75	537,16	8.055,91	0,00	71.626,92	17.899,70	-53.637,22	10.195,82
4170	MANUTENZIONE, NOLEGGIO ED ESERCIZIO MEZZI DI TRASPORTO	5.430,95	0,00	5.430,95	2.914,08	2.194,71	5.108,79	-322,16	0,00	0,00	0,00	0,00	0,00	6.213,42	2.914,08	-3.299,34	2.194,71
4180	PREMI ASSICURATIVI	60.000,00	0,00	60.000,00	49.646,99	0,00	49.646,99	-10.351,01	0,00	0,00	0,00	0,00	0,00	60.000,00	49.646,99	-10.351,01	0,00
4200	COMBUSTIBILE ED ENERGIA ELETTRICA PER RISCALDAMENTO E CONDIZIONE IMPIANTI TECNICI	32.000,00	0,00	32.000,00	17.086,94	8.413,06	25.500,00	-6.500,00	6.974,12	6.974,12	0,00	6.974,12	0,00	35.584,49	24.061,06	-11.523,43	8.413,06
4240	NECESSARIE PER SERVIZI DI CANTIERE	96.000,00	0,00	96.000,00	72.331,72	19.597,05	91.928,77	-4.071,23	13.797,12	10.603,75	2.993,37	13.193,12	-604,00	138.460,50	82.935,47	-75.525,03	22.186,42
4250	SPESE CONNESSE ALLA PREVENZIONE E SORVEGLIANZA ANTINCENDIO E RETE SENTINELLA	30.000,00	0,00	30.000,00	8.945,66	21.054,34	30.000,00	0,00	41.216,37	37.599,99	3.616,37	41.216,37	-0,01	71.985,32	46.545,65	-25.419,67	24.670,71
4280	SPESE PER ATTIVITA' DIVULGATIVE A SCOPO DIDATTICO E CULTURALE E C.E.A. DEL PARCO	85.000,00	0,00	85.000,00	40.151,24	21.617,36	61.768,60	-23.231,40	60.942,09	40.012,31	20.929,78	60.942,09	0,00	140.419,29	80.163,55	-60.255,74	42.547,14
4270	SPESE PER IL CORPO FORESTALE DELLO STALE ED IL COORDINAMENTO TERRITORIALE AMBIENTALE	106.000,00	0,00	106.000,00	85.632,67	13.353,57	98.986,24	-7.013,76	90.811,28	32.357,53	58.450,70	90.809,23	-3,05	181.991,01	117.990,20	-64.000,81	71.804,27
4280	SPESE PER SERVIZI TECNICHE ED AMMINISTRATIVE DIVERSE	14.285,60	0,00	14.285,60	6.299,59	2.457,00	8.756,59	-5.529,01	20.102,49	2.677,13	14.253,36	16.930,49	-3.172,00	35.515,09	8.976,72	-26.538,37	16.710,36
4300	SPESE CORRELATE AI SERVIZI FRUIZIONE TERRITORIALE, INIZIATIVE ECONOMICHE, MOBILITA', PROMOZIONE, ARTICOLI DESTINATI ALLA VENDITA	6.513.136,66	5.360.000,00	11.873.136,66	10.748.569,15	853.712,68	11.602.281,83	-270.854,83	947.104,58	728.956,92	169.973,08	898.629,58	-48.475,00	12.886.789,30	11.477.525,67	-1.409.263,63	1.023.395,74
4310	SPESE URGENTI PER IL RIPRISTINO DI SITUAZIONI DI DEGRADO	123.306,24	217.688,88	340.995,12	64.219,63	276.775,54	340.995,17	-0,05	736.895,63	197.106,18	538.778,13	735.284,31	-1.611,32	928.852,04	261.325,81	-665.526,23	814.953,67
4330	MANUTENZIONE ORDINARIA SU IMMOBILI	30.000,00	0,00	30.000,00	16.325,26	13.003,34	29.328,60	-671,40	18.908,80	2.232,80	16.676,20	18.908,80	0,00	54.894,84	18.557,86	-36.336,98	29.679,54
4340	SPESE PER L'ATTIVAZIONE DI UN SISTEMA DI GESTIONE AMBIENTALE PER IL RAGGIUNGIMENTO DELLA REGISTRAZIONE EMAS	200.000,00	0,00	200.000,00	0,00	200.000,00	200.000,00	0,00	290.484,00	270.484,00	20.000,00	290.484,00	0,00	500.000,00	20.000,00	-480.000,00	470.484,00
	TOTALE CATEGORIA 3 - USCITE PER L'ACQUISTO DI BENI DI CONSUMO E DI SERVIZI	7.546.167,26	5.579.889,98	13.126.057,24	11.314.579,70	1.458.464,07	12.773.033,77	-352.822,46	2.345.101,31	1.160.802,77	1.109.516,44	2.289.919,21	-55.182,10	15.518.654,97	12.985.182,47	-3.023.743,30	2.567.770,91
101.1.2	UNITA' PREVISIONALI 3 LIVELLO II - UNITA' DIVERSI																

Pagina 6 di 10

Data di stampa: 14/04/2017

parco naz. delle cinque terre

RENDICONTO FINANZIARIO GESTIONALE - ANNO 2016

PARTE II SPESE

Codice N.	Denominazione	Gestione di competenza							Gestione dei residui passivi				Gestione di cassa			Totale dei residui passivi al termine dell'esercizio (9+15)	
		Previsioni (4+5) o ammissione (4+7)	Definitive (4+5-6)	Pagate (8)	Rimaste da pagare (10-8)	Totale impegni (9+9)	Differenza in + (10-7) rispetto alle previsioni	Residui all'esercizio (13)	Pagati (14)	Rimasti da pagare (16-14)	Totale (14+15)	Variazioni in + (16-13) o in - (13-16)	Previsioni (19)	Pagamenti (20)	Differenza in + (20-19) rispetto alle previsioni		
1-2	3	4	5-6	7	8	9	10	11-12	13	14	15	16	17-18	19	20	21-22	23
101.1.2.1	CATEGORIA 1 - USCITE PER PRESTAZIONI ISTITUZIONALI																
5010	FONDO PER BORSE DI STUDIO ED ATTIVITA' DI RICERCA	25.000,00	35.000,00	60.000,00	0,00	60.000,00	60.000,00	0,00	54.284,00	0,00	54.284,00	54.284,00	0,00	89.284,00	0,00	-89.284,00	114.284,00
5020	ABBATTIMENTI SELETTIVI E DANNI FAUNA	90.000,00	0,00	90.000,00	36.291,60	53.708,40	90.000,00	0,00	43.781,60	17.031,50	26.750,10	43.781,60	0,00	129.883,21	53.323,10	-76.560,11	80.488,50
5060	APPUNTAMENTO SEGNALETICA RELATIVA ATTIVITA' NATURALISTICA STAGE ECD	0,00	0,00	0,00	0,00	0,00	0,00	0,00	288.611,18	79.175,45	209.435,73	288.611,18	0,00	189.501,34	79.175,45	-110.325,89	209.435,73
5100	ATTIVITA' E INIZIATIVE DI CARATTERE ISTITUZIONALE	35.000,00	27.000,00	62.000,00	12.993,37	49.006,63	59.982,19	-2.037,81	32.712,78	24.060,56	8.397,23	32.457,79	-254,99	82.185,27	37.053,93	-45.111,34	55.386,05
5120	QUOTE ASSOCIATIVE DIVERSE	10.000,00	0,00	10.000,00	8.600,00	8.600,00	8.600,00	-1.400,00	0,00	0,00	0,00	0,00	0,00	10.000,00	8.600,00	-1.400,00	0,00
5130	ATTIVITA' RELATIVE AL BILANCIO DI SOSTENIBILITA' (ALTERNATIVE PER IL PARCO) E LA GESTIONE DEL PARCO E LA GESTIONE DEL PIANO DEL SIC	140.000,00	0,00	140.000,00	0,00	140.000,00	140.000,00	0,00	117.826,73	0,00	117.826,73	117.826,73	0,00	257.826,73	0,00	-257.826,73	257.826,73
	TOTALE CATEGORIA 1 - USCITE PER PRESTAZIONI ISTITUZIONALI	300.000,00	62.000,00	362.000,00	57.884,97	308.677,22	358.862,19	-3.437,81	897.487,44	123.538,66	456.413,79	861.952,42	0,00	818.931,70	183.423,63	-635.508,07	757.091,01
101.1.2.3	CATEGORIA 3 - ONERI FINANZIARI																
7010	COMMISSIONI, SPESE BANCARIE E INTERESSI	7.000,00	0,00	7.000,00	780,79	0,00	780,79	-6.219,21	16,35	16,35	0,00	16,35	0,00	7.391,41	797,14	-6.594,27	0,00
	TOTALE CATEGORIA 3 - ONERI FINANZIARI	7.000,00	0,00	7.000,00	780,79	0,00	780,79	-6.219,21	16,35	16,35	0,00	16,35	0,00	7.391,41	797,14	-6.594,27	0,00
101.1.2.4	CATEGORIA 4 - ONERI TRIBUTARI																
8010	IMPOSTE, TASSE E TRIBUTI VARI	15.000,00	0,00	15.000,00	9.785,38	894,50	10.679,88	-4.320,12	3.397,17	3.287,17	130,00	3.397,17	0,00	16.207,61	13.652,55	-3.155,06	1.024,50
8020	I.T.A.P.	43.000,00	0,00	43.000,00	40.072,40	0,00	40.072,40	-2.927,60	0,00	0,00	0,00	0,00	0,00	46.567,55	40.072,40	-6.495,15	0,00
8030	I.V.A. A DEBITO PER LIQUIDAZIONI PERIODICHE SU OPERAZIONI COMMERCIALI	320.000,00	611.942,41	931.942,41	921.386,30	0,00	921.386,30	-10.553,11	0,00	0,00	0,00	0,00	0,00	931.942,41	921.386,30	-10.553,11	0,00
	TOTALE CATEGORIA 4 - ONERI TRIBUTARI	378.000,00	611.942,41	931.942,41	921.386,30	894,50	972.141,58	-17.800,83	3.397,17	3.287,17	130,00	3.397,17	0,00	994.717,57	974.514,25	-20.203,32	1.024,50
101.1.2.6	CATEGORIA 6 - USCITE NON CLASSIFICABILI IN ALTRE VOCI																
10010	SPESE PER LITI, ARBITRAGGI E CONSULENZA A TUTELA DELLE REGIONI DELL'ENTE PARCO	50.000,00	303.531,40	353.531,40	309.260,43	44.270,96	353.531,39	-0,01	29.993,97	12.353,46	15.540,33	27.893,79	-2.100,18	387.518,44	321.613,89	-65.904,55	59.811,29
10030	FONDO RISCHIED ONERI	1.500,00	0,00	1.500,00	0,00	0,00	0,00	-1.500,00	0,00	0,00	0,00	0,00	0,00	1.500,00	0,00	-1.500,00	0,00
10040	FONDO DI RISERVA PER LE SPESE IMPREVISTE	103.531,40	-103.531,40	0,00	0,00	0,00	0,00	0,00	0,00	0,00	0,00	0,00	0,00	0,00	0,00	0,00	0,00
10060	SOMME DA VERSARE ALLO STATO	128.136,20	0,00	128.136,20	128.136,20	0,00	128.136,20	0,00	0,00	0,00	0,00	0,00	0,00	128.136,20	128.136,20	0,00	0,00
10090	FONDO SVALUTAZIONE CREDITI	45.000,00	360.000,00	405.000,00	0,00	0,00	0,00	-405.000,00	0,00	0,00	0,00	0,00	0,00	405.000,00	0,00	-405.000,00	0,00
	TOTALE CATEGORIA 6 - USCITE NON CLASSIFICABILI IN ALTRE VOCI	328.167,60	653.531,40	888.167,60	437.396,63	44.270,96	481.667,58	-405.500,01	29.993,97	12.353,46	15.540,33	27.893,79	-2.100,18	922.154,64	449.750,05	-472.404,59	59.811,29
101.1.4	UNITA' PREVISIONALE 3 LIVELLO IV - TRATTAMENTI DI QUIESCENZA, INTEGRATIVI E SOSTITUTIVI																

Pagina 7 di 10

Data di stampa: 14/04/2017

parco naz. delle cinque terre

RENDICONTO FINANZIARIO GESTIONALE - ANNO 2016

PARTE II SPESE

Codice N.	Denominazione	Gestione di competenza										Gestione dei residui passivi				Gestione di cassa			Totale dei residui passivi al termine dell'esercizio (9+15)
		Previsioni Variazioni in aumento (7-4) o diminuzione (4-7)	Definitive (4+5-6)	Pagate	Rimaste da pagare (10-8)	Totale impegni (8+9)	Differenze in + (10-7) o in - (7-10) rispetto alle previsioni	Residui all'esercizio	Pagati	Rimasti da pagare (16-14)	Totale (14+15)	Variazioni in + (16-13) o in - (13-16)	Previsioni	Pagamenti	Differenze in + (20-19) o in - (19-20) rispetto alle previsioni				
1-2	3	4	5-6	7	8	9	10	11-12	13	14	15	16	17-18	19	20	21-22	23		
101.1.4.2	CATEGORIA 2 - ACCANTONAMENTO AL TRATTAMENTO DI FINE RAPPORTO																		
10070	FONDO TFR	23.000,00	0,00	23.000,00	0,00	0,00	0,00	-23.000,00	0,00	0,00	0,00	0,00	0,00	23.000,00	0,00	-23.000,00	0,00		
	TOTALE CATEGORIA 2 - ACCANTONAMENTO AL TRATTAMENTO DI FINE RAPPORTO	23.000,00	0,00	23.000,00	0,00	0,00	0,00	-23.000,00	0,00	0,00	0,00	0,00	0,00	23.000,00	0,00	-23.000,00	0,00		
	TOTALE USCITE CORRENTI CENTRO DI RESP. Responsabile obiettivo 1.1	9.110.988,61	6.918.703,02	15.928.160,23	13.244.002,40	1.836.787,33	15.080.789,73	-945.390,56	3.040.530,76	1.327.588,62	1.611.824,87	2.839.393,45	-101.137,27	18.939.479,74	14.571.571,02	-4.368.510,66	3.448.592,20		
	TOTALE GENERALE USCITE CORRENTI	9.110.988,61	6.918.703,02	15.928.160,23	13.244.002,40	1.836.787,33	15.080.789,73	-945.390,56	3.040.530,76	1.327.588,62	1.611.824,87	2.839.393,45	-101.137,27	18.939.479,74	14.571.571,02	-4.368.510,66	3.448.592,20		
101	CENTRO DI RESPONSABILITÀ 101 - RESPONSABILE OBIETTIVO 1.1																		
101.2	TITOLO II - SPESE IN CONTO CAPITALE																		
101.2.1	UNITÀ PREVISIONALE 3 LIVELLO I - INVESTIMENTI																		
101.2.1.1	CATEGORIA 1 - ACQUISIZIONE DI BENI DI USO DUREVOLE ED OPERE IMMOBILIARI																		
11010	RISTRUTTURAZIONE MANIFATTI PER CENTRI DI ACCOGLIENZA E CTA, AREE DI SOSTA E SEGNALETICA DI BASE	0,00	0,00	0,00	0,00	0,00	0,00	0,00	4.326,52	4.326,14	0,00	4.326,14	-0,38	81.675,94	4.326,14	-77.349,80	0,00		
11080	PATRIMONIO BOSCHIVO ED AGRICOLO ED ATTIVITÀ VOLTE AL MIGLIORAMENTO AMBIENTALE	0,00	0,00	0,00	0,00	0,00	0,00	0,00	0,00	0,00	0,00	0,00	0,00	252.944,17	0,00	-252.944,17	0,00		
11140	INTERVENTI SULLA RACCOLTA DIFFERENZIATA	0,00	0,00	0,00	0,00	0,00	0,00	0,00	0,00	0,00	0,00	0,00	0,00	5.140,72	0,00	-5.140,72	0,00		
11190	INTERVENTI PER LA DEPURAZIONE E LE EVENTUALI STRUTTURE CONNESSE	0,00	0,00	0,00	0,00	0,00	0,00	0,00	881.881,41	254.258,29	427.623,12	681.881,41	0,00	661.881,41	254.258,29	-427.623,12	427.623,12		
11240	STRUTTURE PER LA FORMAZIONE E L'EDUCAZIONE AMBIENTALE ANCHE PER L'INFANZIA	0,00	0,00	0,00	0,00	0,00	0,00	0,00	0,00	0,00	0,00	0,00	0,00	90.782,63	0,00	-90.782,63	0,00		
11302	MIGLIORAMENTO DEI SERVIZI PER IL COLLOCAMENTO DEI SENIERSI DEI TERRAZZAMENTI E DELLA FRUIZIONE TERRITORIALE DELLE CINQUE TERRE	0,00	150.000,00	150.000,00	0,00	149.819,43	149.819,43	-180,57	4.409.846,38	247.648,43	3.331.033,48	3.578.682,91	-831.185,47	4.654.107,78	247.648,43	-4.406.456,35	3.480.852,91		
11304	INTERVENTI NECESSARI A FRONTEGGIARE I DISSESTI IDROLOGICI IN ATTO	0,00	0,00	0,00	0,00	0,00	0,00	0,00	60.932,94	222,60	60.710,34	60.932,94	0,00	60.932,94	222,60	-60.710,34	60.710,34		
11308	PROGETTO VITOUR LANDSCAPE	0,00	0,00	0,00	0,00	0,00	0,00	0,00	1.018,50	0,00	1.018,50	1.018,50	0,00	311.048,70	0,00	-311.048,70	1.018,50		
11313	PROGETTO LIFE+FARENAT	0,00	0,00	0,00	0,00	0,00	0,00	0,00	0,00	0,00	0,00	0,00	0,00	20.000,00	0,00	-20.000,00	0,00		
11314	TRASFERIMENTI AI COMUNI PER MANUTENZIONI STRAORDINARIE SU SENTIERI	50.000,00	178.000,00	228.000,00	15.000,00	213.000,00	228.000,00	0,00	234.962,83	13.266,77	281.696,06	284.962,83	0,00	423.402,78	28.266,77	-395.136,01	484.696,06		
11315	INTERVENTI A FAVORIRE IL RECUPERO DELLE COLTIVAZIONI E DEI TERRAZZAMENTI	0,00	60.819,20	60.819,20	0,00	60.819,20	60.819,20	0,00	0,00	0,00	0,00	0,00	0,00	60.819,20	0,00	-60.819,20	60.819,20		
11318	PROGETTO LIFE+RELIFE+LIFE16 MANTIMENTO STRUTTURE	0,00	17.160,60	17.160,60	0,00	17.160,60	17.160,60	0,00	0,00	0,00	0,00	0,00	0,00	17.160,60	0,00	-17.160,60	17.160,60		
11320	PROGETTO MEDITERRANEA "MEDSAULTIER"	0,00	5.990,50	5.990,50	0,00	5.990,50	5.990,50	0,00	0,00	0,00	0,00	0,00	0,00	5.990,50	0,00	-5.990,50	5.990,50		
	TOTALE CATEGORIA 1 - ACQUISIZIONE DI BENI DI USO DUREVOLE ED OPERE	50.000,00	411.570,30	461.970,30	15.000,00	446.789,73	461.789,73	-180,57	5.452.970,56	519.723,23	4.102.081,50	4.621.804,73	-831.185,47	6.665.888,37	534.723,23	-6.131.165,14	4.548.871,23		

Data di stampa: 14/04/2017

Pagina 8 di 10

parco naz. delle cinque terre

RENDICONTO FINANZIARIO GESTIONALE - ANNO 2016

PARTE II SPESE

Codice N.	Denominazione	Gestione di competenza						Gestione dei residui passivi				Gestione di cassa			Totale dei residui passivi al termine dell'esercizio (9+15)		
		Previsioni Variazioni in aumento (+4) o diminuzione (-7)	Definitive (+4+5-6)	Pagate	Remasate da pagare (10-8)	Totale impegni (8+9)	Differenze in (+) o (-) rispetto alle previsioni (10-7)	Residui all'esercizio dell'esercizio	Pagati	Restati da pagare (16-14)	Totale (14+15)	Variazioni in (+) o in (-) (13-16)	Previsioni	Pagamenti		Differenze in (+) o (-) rispetto alle previsioni (20-19)	
1-2	3	4	5-6	7	8	9	10	11-12	13	14	15	16	17-18	19	20	21-22	23
101.2.1.2	IMMOBILIARI																
12070	CATEGORIA 2 - ACQUISIZIONI DI IMMOBILIZZAZIONI TECNICHE	0,00	0,00	0,00	0,00	0,00	0,00	0,00	87.591,20	45.091,20	42.500,00	87.591,20	0,00	87.600,00	45.091,20	-42.508,80	42.500,00
	ACQUISTI DI BENI MOBILI, AUTOMEZZI, ARREDI E MACCHINE DUFFICIO	0,00	0,00	0,00	0,00	0,00	0,00	0,00	87.591,20	45.091,20	42.500,00	87.591,20	0,00	87.600,00	45.091,20	-42.508,80	42.500,00
	TOTALE CATEGORIA 2 - ACQUISIZIONI DI IMMOBILIZZAZIONI TECNICHE	0,00	0,00	0,00	0,00	0,00	0,00	0,00	87.591,20	45.091,20	42.500,00	87.591,20	0,00	87.600,00	45.091,20	-42.508,80	42.500,00
	TOTALE USCITE IN CONTO CAPITALE CENTRO DI RESP. Responsabile obiettivo 1.1	50.000,00	411.970,30	461.789,73	15.000,00	446.789,73	461.789,73	-180,57	5.540.561,76	564.814,43	4.144.851,50	4.709.395,93	-331.165,68	6.753.468,37	679.814,43	-6.173.673,94	4.691.371,23
	TOTALE GENERALE USCITE IN CONTO CAPITALE	50.000,00	411.970,30	461.789,73	15.000,00	446.789,73	461.789,73	-180,57	5.540.561,76	564.814,43	4.144.851,50	4.709.395,93	-331.165,68	6.753.468,37	679.814,43	-6.173.673,94	4.691.371,23
101	CENTRO DI RESPONSABILITÀ 101 - RESPONSABILE OBIETTIVO 1.1																
101.3	TITOLO III - GESTIONI SPECIALI																
101.3.1	UNITA' PREVISIONALE 3 LIVELLO I - GESTIONI SPECIALI																
101.3.1.1	CATEGORIA 1 - GESTIONI SPECIALI																
22070	FUNZIONAMENTO ORDINARIO DELL'AREA MARINA	107.216,25	89.735,72	196.951,97	116.817,70	79.560,02	196.278,32	-573,65	283.992,48	91.977,32	192.014,08	283.991,40	-1,08	415.998,08	208.795,02	-206.803,06	271.574,70
22080	SPESE STRAORDINARIE PER IL FUNZIONAMENTO DELLA M.P.	0,00	357.108,81	357.108,81	24.689,63	332.419,18	357.108,81	0,00	157.137,82	24.215,49	132.922,33	157.137,82	0,00	519.135,63	48.905,12	-470.230,51	465.341,51
22090	PROGETTI DI PROMOZIONE PER A.M.P.	0,00	0,00	0,00	0,00	0,00	0,00	0,00	0,00	0,00	0,00	0,00	0,00	5.610,34	0,00	-5.610,34	0,00
	TOTALE CATEGORIA 1 - GESTIONI SPECIALI	107.216,25	446.844,53	554.060,78	141.507,33	411.979,86	553.487,13	-573,65	441.130,30	116.192,81	324.936,41	441.129,22	-1,08	940.344,06	257.700,14	-882.643,91	736.916,21
	TOTALE USCITE GESTIONI SPECIALI CENTRO DI RESP. Responsabile obiettivo 1.1	107.216,25	446.844,53	554.060,78	141.507,33	411.979,86	553.487,13	-573,65	441.130,30	116.192,81	324.936,41	441.129,22	-1,08	940.344,06	257.700,14	-882.643,91	736.916,21
101.4	TITOLO IV - PARTITE DI GIRO																
101.4.1	UNITA' PREVISIONALE 3 LIVELLO I - SPESE AVENTI NATURA DI PARTITE DI GIRO																
101.4.1.1	CATEGORIA 1 - USCITE AVENTI NATURA DI PARTITE DI GIRO																
21010	RETENUTE ERARIALI AL PERSONALE DIPENDENTE, INCARICATO E COMANDATO	110.000,00	0,00	110.000,00	98.705,30	0,00	98.705,30	-11.294,70	0,00	0,00	0,00	0,00	0,00	136.706,63	98.705,30	-38.001,33	0,00
21020	RETENUTE PREVIDENZIALI ED ASSISTENZIALI	55.000,00	0,00	55.000,00	53.811,69	0,00	53.811,69	-1.188,31	0,00	0,00	0,00	0,00	0,00	62.141,65	53.811,69	-8.329,96	0,00
21030	RETENUTE VARIE	10.000,00	0,00	10.000,00	0,00	0,00	0,00	-10.000,00	0,00	0,00	0,00	0,00	0,00	10.000,00	0,00	-10.000,00	0,00

Data di stampa: 14/04/2017

Pagina 9 di 10

parco naz. delle cinque terre

RENDICONTO FINANZIARIO GESTIONALE - ANNO 2016

PARTE II SPESE

codice N.	Denominazione	Gestione di competenza						Gestione dei residui passivi						Gestione di cassa				Totale dei residui passivi al termine dell'esercizio (9+15)
		Previsioni Variazioni in aumento (+4) o diminuzione (-4)	Definitive (+4-5)	Pagate	Rimaste da pagare (10-8)	Totale impegni (8+9)	Differenze in + (-10) o in - (10) rispetto alle previsioni	Residui all'inizio dell'esercizio	Pagati	Rimasti da pagare (16-14)	Totale (14+15)	Variazioni in + (-16-13) o in - (13-16)	Previsioni	Pagamenti	Differenze in + (-20-19) o in - (20) rispetto alle previsioni			
1-2	3	4	5-6	7	8	9	10	11-12	13	14	15	16	17-18	19	20	21-22	23	
21040	RESTITUZIONE TRATTENUTE PER CONTO TERZI	500,00	0,00	500,00	0,00	120,00	120,00	-390,00	120,00	120,00	0,00	120,00	0,00	501,92	120,00	-381,92	120,00	
21050	ANTICIPAZIONE FONDO ECONOMATO	5.000,00	0,00	5.000,00	0,00	0,00	0,00	-5.000,00	0,00	0,00	0,00	0,00	0,00	5.000,00	0,00	-5.000,00	0,00	
21060	ANTICIPAZIONI VARIE	10.000,00	0,00	10.000,00	0,00	0,00	0,00	-10.000,00	0,00	0,00	0,00	0,00	0,00	10.000,00	0,00	-10.000,00	0,00	
21070	TRATTENUTE D'ACCONTO SU PRESTAZIONI PROFESSIONALI	50.000,00	0,00	50.000,00	38.233,78	0,00	38.233,78	-11.766,22	0,00	0,00	0,00	0,00	0,00	50.000,00	38.233,78	-11.766,22	0,00	
	TOTALE CATEGORIA 1 - USCITE AVENTI NATURA DI PARTITE DI GIRO	240.500,00	0,00	240.500,00	190.750,77	120,00	190.870,77	-49.629,23	120,00	120,00	0,00	120,00	0,00	274.350,20	190.870,77	-83.479,43	120,00	
	TOTALE USCITE PARTITE DI GIRO CENTRO DI RESP. Responsabile obiettivo 1.1	240.500,00	0,00	240.500,00	190.750,77	120,00	190.870,77	-49.629,23	120,00	120,00	0,00	120,00	0,00	274.350,20	190.870,77	-83.479,43	120,00	
	TOTALE GENERALE USCITE PER PARTITE DI GIRO E GESTIONI SPECIALI	347.716,25	4.463.844,85	794.560,78	332.258,10	412.089,80	744.357,91	-50.202,86	441.250,30	116.312,81	324.938,41	441.249,22	-1,08	1.214.684,25	448.570,91	-766.123,34	737.038,21	
	Riepilogo dei titoli																	
	Riepilogo dei titoli Centro di responsabilità amm.va "Responsabile obiettivo 1.1"																	
	Titolo I	9.110.988,61	6.815.171,62	15.926.160,23	13.244.002,40	1.836.767,33	15.080.769,73	-845.390,50	3.040.530,76	1.327.588,62	1.611.824,87	2.539.393,49	-101.137,27	18.939.479,74	14.571.571,02	-4.367.908,72	3.448.592,20	
	Titolo II	50.000,00	411.970,30	461.970,30	15.000,00	446.789,73	461.789,73	-180,57	5.540.561,78	564.814,43	4.144.881,50	4.709.395,93	-831.165,95	6.753.488,37	579.814,43	-6.173.673,94	4.591.371,23	
	Titolo III	107.216,25	446.844,53	554.060,78	141.507,33	411.979,80	553.487,13	-573,65	441.130,30	116.182,81	324.938,41	441.129,22	-1,08	940.344,05	257.700,14	-682.643,91	736.916,21	
	Titolo IV	240.500,00	0,00	240.500,00	190.750,77	120,00	190.870,77	-49.629,23	120,00	120,00	0,00	120,00	0,00	274.350,20	190.870,77	-83.479,43	120,00	
	Totale delle uscite Centro di responsabilità amm.va "Responsabile obiettivo 1.1"	9.508.704,86	7.673.986,45	17.182.691,31	13.591.260,50	2.695.656,86	16.286.917,36	-895.773,95	9.022.342,84	2.068.695,86	6.081.342,78	8.090.036,64	-832.304,20	26.907.682,36	15.899.956,36	-11.307.706,00	8.776.999,64	
	Riepilogo delle uscite di tutti i Centri di responsabilità amm.va																	
	Titolo I	9.110.988,61	6.815.171,62	15.926.160,23	13.244.002,40	1.836.767,33	15.080.769,73	-845.390,50	3.040.530,76	1.327.588,62	1.611.824,87	2.539.393,49	-101.137,27	18.939.479,74	14.571.571,02	-4.367.908,72	3.448.592,20	
	Titolo II	50.000,00	411.970,30	461.970,30	15.000,00	446.789,73	461.789,73	-180,57	5.540.561,78	564.814,43	4.144.881,50	4.709.395,93	-831.165,95	6.753.488,37	579.814,43	-6.173.673,94	4.591.371,23	
	Titolo III	107.216,25	446.844,53	554.060,78	141.507,33	411.979,80	553.487,13	-573,65	441.130,30	116.182,81	324.938,41	441.129,22	-1,08	940.344,05	257.700,14	-682.643,91	736.916,21	
	Titolo IV	240.500,00	0,00	240.500,00	190.750,77	120,00	190.870,77	-49.629,23	120,00	120,00	0,00	120,00	0,00	274.350,20	190.870,77	-83.479,43	120,00	
	TOTALE	9.508.704,86	7.673.986,45	17.182.691,31	13.591.260,50	2.695.656,86	16.286.917,36	-895.773,95	9.022.342,84	2.068.695,86	6.081.342,78	8.090.036,64	-832.304,20	26.907.682,36	15.899.956,36	-11.307.706,00	8.776.999,64	
	TOTALE GENERALE DELLE SPESE	9.508.704,86	7.673.986,45	17.182.691,31	13.591.260,50	2.695.656,86	16.286.917,36	-895.773,95	9.022.342,84	2.068.695,86	6.081.342,78	8.090.036,64	-832.304,20	26.907.682,36	15.899.956,36	-11.307.706,00	8.776.999,64	

Pagina 10 di 10

Data di stampa: 14/04/2017

Conto del Bilancio

PARCO NAZIONALE DELLE CINQUE

Allegato 15

(previsto dall'art. 45, comma 1)

SITUAZIONE AMMINISTRATIVA 2016

Consistenza di cassa all'inizio dell'esercizio			2.911.518,62
Riscossioni	in c/competenza	16.164.525,99	
	in c/residui	136.559,97	16.301.085,96
Pagamenti	in c/competenza	13.591.260,50	
	in c/residui	2.008.695,86	15.599.956,36
Consistenza di cassa alla fine dell'esercizio			3.612.648,22
Residui Attivi	degli esercizi precedenti	5.526.002,31	
	dell'esercizio	511.912,81	6.037.915,12
Residui Passivi	degli esercizi precedenti	6.081.342,78	
	dell'esercizio	2.695.656,86	8.776.999,64
Avanzo/Disavanzo d'amministrazione alla fine dell'esercizio			873.563,70

L'utilizzazione dell'avanzo di amministrazione per l'esercizio 2017 risulta così prevista:

Parte Vincolata

ai fondi per rinnovi contrattuali in corso		7.866,61
al Fondo per rinnovi contrattuali in corso di cui al DPCM 18/04/2016		1.540,23
ai fondi per rischi ed oneri		19.500,00
	28.906,84	
al Trattamento di fine rapporto		100.556,78
	Totale parte vincolata	129.463,62
Parte disponibile		744.100,08
	Totale parte disponibile	744.100,08
Totale Risultato di amministrazione		873.563,70

III. Immobilizzazioni finanziarie, con separata indicazione, per ciascuna voce dei crediti, degli importi esigibili entro l'esercizio successivo					3) per altri rischi ed oneri fuori		
1) Partecipazioni in:					4) per ripristino investimenti		
a) imprese controllate					Totale Fondi rischi ed oneri fuori (C)		
b) imprese collegate							
c) imprese controllanti							
d) altre imprese					D) TRATTAMENTO DI FINE RAPPORTO DI LAVORO SUBORDINATO	100.557	77.557
e) altri enti							
2) Crediti					E) RESIDUI PASSIVI, con separata indicazione, per ciascuna voce, degli importi esigibili oltre l'esercizio successivo		
a) verso imprese controllate					1) obbligazioni		
b) verso imprese collegate					2) verso banche		
c) verso lo Stato e altri soggetti pubblici					3) verso altri finanziatori		
d) verso altri					4) account		
3) Altri titoli					5) debiti verso fornitori		
4) Crediti finanziari diversi					6) rappresentati da titoli di credito		
Totale					7) verso imprese controllate, collegate e controllanti		
Totale immobilizzazioni (B)	10.488.749				8) debiti tributari		
C) ATTIVO CIRCOLANTE					9) debiti verso istituti di previdenza e sicurezza sociale		
I. Rimanenze					10) debiti verso iscritti, soci e terzi per prestazioni dovute		
1) materie prime, sussidiarie e di consumo					11) debiti verso lo Stato ed altri soggetti pubblici	3.448.712	3.040.651
2) prodotti in corso di lavorazione e semilavorati					Totale		
3) lavori in corso					Totale Debiti (E)	3.448.712	3.040.651
4) prodotti finiti e merci							
5) account					F) RATEI E RISCONTI		
Totale					1) Ratei passivi		
II. Residui attivi, con separata indicazione, per ciascuna voce, degli importi esigibili oltre l'esercizio successivo					2) Risconti passivi		
1) Crediti verso utenti, clienti ecc.					3) Aggio su prestiti	11.170.022	11.136.204
2) Crediti verso iscritti, soci e terzi					4) Riserve tecniche		
3) Crediti verso imprese controllate e collegate					Totale ratei e risconti (D)	11.170.022	11.136.204
4) Crediti verso lo Stato ed altri soggetti pubblici							
4-bis) Crediti tributari							
4-ter) Imposte anticipate							
5) Crediti verso altri							
6) Crediti diversi							
Totale							

<i>III. Attività finanziarie che non costituiscono immobilizzazioni</i>							
1) Partecipazioni in imprese controllate							
2) Partecipazioni in imprese collegate							
3) Altre partecipazioni							
4) Altri titoli							
Totale							
<i>IV. Disponibilità liquide</i>							
1) Depositi bancari e postali		3.612.648		2.911.519			
2) Assegni							
3) Denaro e valori in cassa							
Totale		3.612.648		2.911.519			
Totale attivo circolante (C)		9.650.563		10.582.854			
D) RATEI E RISCONTI							
1) Ratei attivi							
2) Risconti attivi							
Totale ratei e risconti (D)							
Totale Attivo		20.139.313		21.593.449			21.593.449
Conti d'Ordine:							
Opere, investimenti da realizzare		5.328.287		5.981.692			5.981.692
Conti d'Ordine:							
Impegni per Opere e investimenti da realizzare						5.328.287	
Totale passivo e netto						20.139.313	



PATRIMONIO MONDIALE DELL'UMANITÀ



RENDICONTO GENERALE PER L'ESERCIZIO 2016

Relazione tecnica e nota integrativa

RENDICONTO GENERALE ESERCIZIO 2016

RELAZIONE TECNICA E NOTA INTEGRATIVA

CRITERI DI VALUTAZIONE UTILIZZATI NELLA REDAZIONE DEL RENDICONTO GENERALE

Periodo di esercizio dell'attività

Gli importi iscritti nel Rendiconto Generale per l'esercizio 2016 rappresentano finanziariamente gli atti e i fatti gestionali intervenuti nel corso dell'esercizio 2016 rendicontandone anche l'aspetto economico.

Attività svolta

L'attività dell'Ente Parco è stata esercitata nel rispetto dei fini istituzionali disposti negli art. 5 e 6 del D.P.R. del 6 Ottobre 1999 istitutivo dell'Ente e, più nello specifico:

- tutela e valorizzazione del territorio con particolare riferimento al sostegno agli agricoltori, rivestendo, la viticoltura, un ruolo di fondamentale importanza per il mantenimento dell'assetto idrogeologico e della valenza paesaggistica del territorio terrazzato delle Cinque Terre;
- individuazione azioni necessarie per l'individuazione delle criticità derivanti dalle pressioni degli ungulati nel territorio del Parco;
- azioni del Marchio di Qualità Ambientale atte a garantire la qualità ambientale;
- prosecuzione degli studi sull'impatto antropico da pressione turistica nelle aree protette in relazione alla Direttiva agli Enti Parco Nazionali delle attività dirette alla conservazione della Biodiversità;
- valorizzazione dell'Area Marina Protetta;
- divulgazione ed implementazione azioni del Centro Educazione Ambientale.

Criteri di formazione del Bilancio

I criteri di formazione del bilancio e la relativa valutazione delle poste finanziarie, trovano riferimento nella nota integrativa al bilancio che supporta gli allegati contabili "decisionale" e "gestionale" come previsto dall'art.39 c.1,2 del D.P.R. 97/2003.

Il Conto del Bilancio ai sensi dell'articolo 39 del D.P.R. 97/2003 risulta formato dal Rendiconto Finanziario Decisionale e dal Rendiconto Finanziario Gestionale. Di seguito vengono riportate in sintesi le Entrate e Uscite dell'Ente.

Valori iscritti a bilancio

I valori iscritti nella relazione tecnica sono espressi con decimali, mentre i valori nelle tavole esplicative sono espressi in unità di euro con arrotondamento dei decimali alla unità inferiore o superiore.

Riaccertamento dei residui

L'operazione di riaccertamento dei residui attivi e passivi effettuata da questo Ente, di cui alla Deliberazione del Consiglio Direttivo n.07 del 09.05.2017, ha interessato tutte le poste contabili che concorrono alla determinazione del risultato di amministrazione. La rideterminazione ha avuto per oggetto sia i residui passivi che i residui attivi risultanti alla data del 31/12/2016.

ANALISI DELLE VOCI DEL CONTO DEL BILANCIO**GESTIONE FINANZIARIA**

Di seguito si illustra il rendiconto di cassa per l'anno 2016 e le relative risultanze con il conto del tesoriere dell'Ente "Cassa di Risparmio della Spezia s.p.a."

CONTO DI TESORERIA

Fondo di cassa ad inizio anno

€ 2.911.518,62

RENDICONTO DI CASSA – RISCOSSIONI

	Di competenza	In c/residui	Totale
Correnti	15.790.841,22	89.667,27	15.880.508,49
Conto capitale	0,00	6.772,70	6.772,70
Area marina Protetta	182.934,00	40.000,00	222.934,00
Partite di giro	190.750,77	120,00	190.870,77
TOTALE	16.164.525,99	136.559,97	16.301.085,96

RENDICONTO DI CASSA – PAGAMENTI

	Di competenza	In c/residui	Totale
Correnti	13.244.002,40	1.327.568,62	14.571.571,02
Conto capitale	15.000,00	564.814,43	579.814,43
Area marina Protetta	141.507,33	116.192,81	257.700,14
Partite di giro	190.750,77	120,00	190.870,77
TOTALE	13.591.260,50	2.008.695,86	15.599.956,36

Fondo di cassa iscritto in Bilancio al 31.12.2016

€ 3.612.648,22

Nell'Ente non è al momento istituito il servizio di cassa interno (cassa economale).

CONTO CONSUNTIVO 2016
GESTIONE FINANZIARIA
ENTRATE

Entrate Correnti	Accertamenti di competenza A	Incassi c/competenza B	Residui attivi a fine esercizio dalla competenza C= A-B	Residui attivi al 01.01.2016 D	Riscossioni c/residuo E	Insussistenze di attivo F	Residui attivi a fine esercizio da residui G= D-E-FE	Residui attivi complessivi C+G
Trasferimenti da parte dello Stato	2.639.365,48	2.639.365,48	0,00	125.000,00	19.396,00	604,00	105.000,00	105.000,00
Trasferimenti da parte delle Regioni	2.000,00	2.000,00	0,00	0,00	0,00	0,00	0,00	0,00
Trasferimenti da parte dei Comuni e delle Province	4.593,75	4.593,75	0,00	41.809,28	8.750,00	1.809,28	31.250,00	31.250,00
Entrate per vendita di beni e servizi	13.263.541,08	13.133.541,90	129.999,18	7.140.746,95	61.466,27	2.003.731,98	5.137.014,97	5.205.547,88
Redditi e proventi patrimoniali	380,53	380,53	0,00	0,00	0,00	0,00	0,00	0,00
Recuperi e rimborsi diversi	8.698,61	8.609,21	89,40	647,00	55,00	0,00	592,00	681,40
Entrate non classificabili in altre voci	2.350,35	2.350,35	0,00	3.171,00	0,00	0,00	3.171,00	3.171,00
Totale Entrate Correnti	15.920.929,80	15.790.841,22	130.088,58	7.311.374,23	89.667,27	2.006.145,26	5.215.561,70	5.345.650,28

Entrate Conto Capitale	Accertamenti di competenza A	Incessi c/competenza B	Residui attivi a fine esercizio dalla competenza C= A-B	Residui attivi al 01.01.2016 D	Riscossioni c/residuo E	Insussistenze di attivo F	Residui attivi a fine esercizio da residui G= D-E-F	Residui attivi complessivi C+G
Trasferimento dello Stato	0,00	0,00	0,00	0,00	0,00	0,00	0,00	0,00
Trasferimenti da Regione Liguria	0,00	0,00	0,00	9.400,00	6.772,70	2.627,30	0,00	0,00
Trasferimenti da Comuni e Province	0,00	0,00	0,00	0,00	0,00	0,00	0,00	0,00
Trasferimenti da Altri Enti	23.151,10	0,00	23.151,10	0,00	0,00	0,00	0,00	23.151,10
Totale Entrate Conto Capitale	23.151,10	0,00	23.151,10	9.400,00	6.772,70	2.627,30	0,00	23.151,10

Entrate AMP	Accertamenti di competenza A	Incessi c/competenza B	Residui attivi a fine esercizio dalla competenza C= A-B	Residui attivi al 01.01.2016 D	Riscossioni c/residuo E	Insussistenze di attivo F	Residui attivi a fine esercizio da residui G= D-E-F	Residui attivi complessivi C+G
Contributo ordinario del Ministero dell'Ambiente per AMP	147.351,97	147.351,97	0,00	60.000,00	40.000,00	0,00	20.000,00	20.000,00
Recuperi e rimborsi per AMP	0,00	0,00	0,00	0,00	0,00	0,00	0,00	0,00
Proventi da sanzioni in AMP	11.600,00	10.155,68	1.444,32	0,00	0,00	0,00	0,00	1.444,32

	25.426,35	25.426,35	0,00	0,00	0,00	0,00	0,00	0,00	0,00	0,00
Entrate per diritti di segreteria AMP										0,00
Contributo in conto capitale per A.M.P.	357.108,81	0,00	357.108,81	290.440,61	0,00	0,00	0,00	290.440,61	0,00	647.549,42
Totale Entrate AMP	541487,13	182.934,00	358.553,13	350.440,61	40.000,00	0,00	0,00	310.440,61	0,00	668.993,74

	A	B	C= A-B	D	E	F	G= D-E-F	C+G
Entrate Partite di Giro								
Ritenute erariali al personale	98.705,30	98.705,30	0,00	0,00	0,00	0,00	0,00	0,00
Ritenute previdenziali e assistenziali	53.811,69	53.811,69	0,00	0,00	0,00	0,00	0,00	0,00
Restituzione trattenute per conto di terzi	120,00	0,00	120,00	120,00	120,00	0,00	0,00	120,00
Anticip. Da Fondo economato	0,00	0,00	0,00	0,00	0,00	0,00	0,00	0,00
Ritenute acconto su prestaz. Prof. Li	38.233,78	38.233,78	0,00	0,00	0,00	0,00	0,00	0,00
Totale Entrate Partite di Giro	190.870,77	190.750,77	120,00	120,00	120,00	0,00	0,00	120,00

Totale Generale	16.676.438,80	16.164.525,99	511.912,81	7.671.334,84	136.559,97	2.008.772,56	5.526.002,31	6.037.915,12
------------------------	----------------------	----------------------	-------------------	---------------------	-------------------	---------------------	---------------------	---------------------

GESTIONE DI COMPETENZA**ENTRATE****ENTRATE CORRENTI**

La composizione delle entrate correnti di cui al titolo I° risulta la seguente:

Entrate Correnti	Accertamenti	Incassi c/competenza	Residui attivi a fine esercizio
Trasferimenti da parte dello Stato	2.639.365,48	2.639.365,48	0,00
Trasferimenti da parte delle Regioni	2.000,00	2.000,00	0,00
Trasferimenti da parte dei Comuni e delle Province	4.593,75	4.593,75	0,00
Entrate per vendita di beni e servizi	13.263.541,08	13.133.541,90	129.999,18
Redditi e proventi patrimoniali	380,53	380,53	0,00
Recuperi e rimborsi diversi	8.698,61	8.609,21	89,40
Entrate non classificabili in altre voci	2.350,35	2.350,35	0,00
Totale	15.920.929,80	15.790.841,22	130.088,58

Trasferimenti dallo Stato euro 2.639.365,48 incassati tutti:

Al capitolo 3010 “Contributo ordinario del Ministero dell’Ambiente” sono stati accertati euro 2.296.120,11, che risultano incassati, relativi all’esercizio 2016 di cui alla nota prot.n.0015109/PNM del 13/07/2016 del Ministero dell’Ambiente;

Al capitolo 3020 “contributi del Ministero dell’Ambiente per i parchi di nuova istituzione” sono stati accertati e incassati euro 318.144,25 ai sensi della Legge 344/1997;

Al capitolo 3050 “contributo ordinario del Ministero dell’Ambiente per Pianta organica” sono stati accertati e incassati euro 25.101,12.

Trasferimenti da parte delle Regioni euro 2.000,00

Al capitolo 4010 “trasferimenti correnti dalla Regione Liguria” sono stati accertati e incassati euro 2.000,00 riferiti al contributo dalla Regione Liguria per la realizzazione del Presepe luminoso di Manarola.

Trasferimenti da parte dei Comuni e delle Province euro 4.593,75.

Al capitolo 4020 “trasferimenti da Comuni” sono stati accertati e incassati euro 4.593,75 in relazione all’accordo siglato per la gestione dell’ufficio IAT.

Entrate derivanti dalla vendita di beni e servizi risultano complessivamente accertati euro 13.263.541,08.

Al capitolo 7050 “altri proventi” sono stati accertati 14.850,00 di cui incassati euro 11.137,50 relativi ai canoni per la gestione dell’Ostello in Loc. Corniglia.

Al capitolo 7080 “proventi da servizi turistici e articoli promozionali” sono stati accertati euro 13.248.691,08 di cui incassati euro 13.122.404,40. Tale posta ricomprende tutti i versamenti effettuati da Ambiente Turismo Impresa Consorzio in relazione alla gestione dei servizi offerti

all'utenza turistica per la vendita di Carte del Parco e Carte Treno, nonché i versamenti da Trenitalia, da Consorzio Occhioblu e Consorzio 5 Terre.

Redditi e Proventi patrimoniali euro 380,53.

Al capitolo 8030 “*interessi attivi su c.c.*” sono stati accertati e incassati euro 380,53, la voce si riferisce a interessi attivi dall'Istituto Tesoriere Cassa di Risparmio della Spezia S.p.A.

Recuperi e rimborsi diversi euro 8.698,61.

Al capitolo 9010 “*recuperi e rimborsi diversi*” risultano accertati euro 8.698,61 ed incassati euro 8.609,21 relativi a rimborsi da utenze e da assicurazione.

Entrate non classificabili in altre voci euro 2.350,35.

Al capitolo 6010 “*entrate varie per diritti di segreteria*” risultano accertati e incassati euro 120,35.

Al capitolo al capitolo 10010 “*proventi per conciliazione ammende*” risultano accertati e incassati euro 2.200,00 e al capitolo 10030 “*proventi da rilascio di tesserini per la raccolta dei funghi*” sono accertati e incassati euro 30,00.

ENTRATE CONTO CAPITALE

Entrate conto capitale	Accertamenti	Incassi c/competenza	Residui attivi a fine esercizio
Entrate da Progetto “RELIFE”	17.160,60	0,00	17.160,60
Entrate da Progetto “MEDSEALITTER”	5.990,50	0,00	5.990,50
Totale	23.151,10	0,00	23.151,10

ENTRATE PER AREA MARINA PROTETTA – GESTIONI SPECIALI

La composizione delle entrate per Area Marina Protetta di cui al Titolo III risulta la seguente:

Entrate per AMP	Accertamenti	Incassi c/competenza	Residui attivi a fine esercizio
Contributo ordinario del Ministero dell'Ambiente per A.M.P.	147.351,97	147.351,97	0,00
Proventi da sanzioni per violazioni in AMP	11.600,00	10.155,68	1.444,32
Entrate per diritti di segreteria AMP	25.426,35	25.426,35	0,00
Contributo in conto capitale per A.M.P.	357.108,81	0,00	357.108,81
Totale	541.487,13	182.934,00	358.553,13

Cap.23010 “*contributo ordinario del Ministero dell'Ambiente per A.M.P.*” euro 147.351,97 di cui euro 108.298,06 incassati per Riparto per Area Marina Protetta per l'esercizio 2016, euro 39.053,91 in relazione al contributo assegnato dal Ministero dell'Ambiente della Tutela del Territorio e del Mare per la gestione del battello spazzamare di cui alla nota prot. n.0001077 PNM del 21/01/2016 DIV VIII che risultano incassati.

Cap.23035 “*proventi da sanzioni per violazioni in AMP*” accertati euro 11.600,00 ed incassati euro 10.155,68.

Cap. 23045 “*entrate per diritti di segreteria AMP*” accertati e incassati euro 25.426,35 derivanti dal versamento dei diritti di segreteria per Area Marina Protetta a seguito dell’approvazione del D.M. 24.02.2015 avente ad oggetto “Approvazione Regolamento di Esecuzione ed Organizzazione dell’Area Marina Protetta delle Cinque Terre”, pubblicato sulla Gazzetta Ufficiale n. 62 del 16 marzo 2015.

Cap.23050 “*contributo in conto capitale per l’Area Marina Protetta*” accertati euro 357.108,81 di cui euro 113.957,98 in relazione al finanziamento concesso dal Ministero dell’Ambiente della Tutela del Territorio e del Mare per dotazioni strutturali per l’area marina protetta di cui alle note prot.n.0023611/PNM del 27/11/2015 DIV II e prot.n.0000454/PNM del 13/01/2016 DIV II, euro 97.774,64 in relazione al contributo concesso dal Ministero dell’Ambiente per l’attuazione della Strategia Marina di cui alla nota prot.n.0004747/PNM del 04/03/2016, euro 145.376,19 in relazione al finanziamento concesso dal Ministero dell’Ambiente della Tutela del Territorio e del Mare per dotazioni strutturali per l’area marina protetta di cui alla nota prot.n.0010372/PNM del 12/10/2016.

ENTRATE PARTITE DI GIRO

La composizione delle entrate per partite di giro di cui al Titolo IV risulta la seguente:

Entrate per Partite di Giro	Accertamenti	Incassi c/competenza	Residui attivi a fine esercizio
Ritenute erariali al personale	98.705,30	98.705,30	0,00
Ritenute previdenziali e assistenziali	53.811,69	53.811,69	0,00
Ritenute Varie	0,00	0,00	0,00
Restituzione trattenute per conto di terzi	120,00	0,00	120,00
Anticip. Da Fondo economato	0,00	0,00	0,00
Anticipazioni Varie	0,00	0,00	0,00
Ritenute acconto su prestaz. Prof.li	38.233,78	38.233,78	
Totale	190.870,77	190.750,77	120,00

GESTIONE RESIDUI ATTIVI

ENTRATE

ENTRATE CORRENTI

Entrate correnti	Residui al 01.01.2016	Riscossi	Insussistenze di attivo	Rimasti da riscuotere al 31.12.2016
Trasferimenti correnti da parte dello Stato	125.000,00	19.396,00	604,00	105.000,00
Trasferimenti da parte delle Regioni	0,00	0,00	0,00	0,00
Trasferimenti da parte dei Comuni e delle Province	41.809,28	8.750,00	1.809,28	31.250,00
Entrate per vendita di beni e servizi e altri prov.	7.140.746,95	61.466,27	2.003.731,98	5.075.548,70
Redditi e proventi patrimoniali	0,00	0,00	0,00	0,00
Recuperi e rimborsi diversi	647,00	55,00	0,00	592,00
Entrate non classificabili in altre voci	3.171,00	0,00	0,00	3.171,00
Totale	7.311.374,23	89.667,27	2.006.145,26	5.215.561,70

Alla categoria **“Trasferimenti correnti dallo Stato”** residuano al capitolo 3010 **“Contributo ordinario del Ministero dell’Ambiente”** euro 105.000,00, che risultano da incassare, relativi a fondi del Ministero dell’Ambiente della Tutela del Territorio e del Mare da destinarsi ad attività individuate dalla Direttiva del Ministro n.48234 del 21/10/2013.

Alla categoria **“Trasferimenti da parte dei Comuni e delle Province”** residuano al capitolo 4020 **“trasferimenti correnti da comuni”** euro 26.250,00, provenienti, da esercizi precedenti, relativi a quote parte delle spese di gestione e funzionamento dell’Ufficio Informazioni Turistiche che il Comune della Spezia, il Comune di Portovenere, ognuno per le quote di propria competenza, erogheranno all’Ente ed al capitolo 4030 **“trasferimenti correnti da province”** euro 5.000,00 quale somma da ricevere dalla Provincia della Spezia a seguito della convenzione sottoscritta per attività, per cui il Parco provvederà per conto dei comuni, alla manutenzione dei cigli stradali del territorio (Deliberazione del Presidente n.45 del 16/07/2015).

Alla categoria **“Entrate derivanti dalla vendita di beni e dalla prestazione di servizi”** residuano complessivamente euro 5.075.548,70 dal capitolo 7080 **“proventi da servizi turistici e articoli promozionali”** provenienti dai residui dell’esercizio 2015 e precedenti.

In particolare risultano mantenuti ancora a titolo prudenziale, per i crediti vantati dal Parco nei confronti della Cooperativa Via dell’Amore, gli accertamenti nn.382/2009 per l’importo di euro 1.500.000,00, 409/2009 per l’importo di euro 1.000.000,00, 425/2010 per l’importo di euro 1.472.507,40 iscritti a bilancio negli esercizi antecedenti alle gestioni commissariali dell’Ente.

L’accertamento n.505 esercizio 2011 per l’importo di euro 1.088.041,30, rilevato contabilmente a bilancio nell’ambito della gestione commissariale, quale residuo credito ancora da incassare nei

confronti della Cooperativa Vernazza 2000 e della cooperativa Le Ragazze del Parco come definito dai Piani di Rientro sottoscritti dal Commissario Dr. Cosentino ed i legali rappresentanti delle due cooperative. (L'accertamento iniziale è stato assunto pari ad euro 1.262.207,96 e risultano incassate somme pari ad euro 174.166,66 rev.n.93 del 16/08/2011, n.218 e n.219 del 21/11/2011, n.219 del 10/12/2012).

E provenienti dalla attuale gestione, successiva alle commissariali, l'accertamento n.876 esercizio 2013 di euro 15.000,00 che rileva i crediti assunti a bilancio nei confronti del STL Cinque Terre Riviera Spezzina in relazione al Progetto di cui alla D.G.R. n.587 del 24/05/2013 – Sviluppo e integrazione del centro accoglienza del Parco Nazionale delle Cinque Terre come Centro Accoglienza, per il quale STL mette a disposizione dell'Ente Parco detta somma per il potenziamento del punto informativo dell'Ente presso la stazione ferroviaria della Spezia anche al fine di valorizzare le produzioni tipiche locali e la viticoltura (nota prot.n.8220 del 04/10/2013).

Alla cat. **“Recuperi e rimborsi diversi”** al cap.9010 **“recuperi e rimborsi diversi”** residuano euro 592,00 relativi a rimborsi da ricevere.

Alla cat. **“Entrate non classificabili in altre voci”** al cap.10010 **“proventi per conciliazioni ammende”** residuano euro 3.171,00.

ENTRATE CONTO CAPITALE

Entrate per AMP	Residui al 01.01.2016	Riscossi	Insussistenze di attivo	Rimasti da riscuotere al 31.12.2016
Contributi straordinari della Regione Liguria	9.400,00	6.772,70	2.627,30	0,00
Totale	9.400,00	6.772,70	2.627,30	0,00

ENTRATE PER AREA MARINA PROTETTA – GESTIONI SPECIALI

Entrate per AMP	Residui al 01.01.2016	Riscossi	Insussistenze di attivo	Rimasti da riscuotere al 31.12.2016
Contributo ordinario del Ministero dell'Ambiente per A.M.P.	60.000,00	40.000,00	0,00	20.000,00
Proventi da sanzioni per violazioni in AMP	0,00	0,00	0,00	0,00
Contributi per AMP dalla Regione Liguria	0,00	0,00	0,00	0,00
Contributi in c/capitale per AMP	290.440,61	0,00	0,00	290.440,61
Totale	350.440,61	40.000,00	0,00	310.440,61

Alla cat. **“Gestioni Speciali”** residuano complessivamente euro 310.440,61.

Al capitolo 23010 **“contributo ordinario del Ministero dell'Ambiente per Area Marina Protetta”** euro 20.000,00 relativi all'assegnazione da parte del Ministero dell'Ambiente della Tutela del Territorio e del Mare del finanziamento relativo all'esercizio finanziario 2012 – Programma di gestione ISEA, comunicato con nota prot. 0051647 – 24/12/2012 – PNM-IV.

Al capitolo 23050 **“Contributo in conto capitale per l'Area Marina Protetta”** euro 290.440,61 di cui euro 41.000,00 in relazione al finanziamento concesso dal Ministero dell'Ambiente della Tutela del Territorio e del Mare per dotazioni strutturali per l'area marina protetta di cui alla nota prot.n.0001653/PNM del 02/02/2015 DIV IV, euro 12.741,54 dall'esercizio 2014 in relazione Parco Nazionale delle Cinque Terre

all'assegnazione da parte del Ministero dell'Ambiente della Tutela del Territorio e del Mare del finanziamento per la valorizzazione della rete delle AMP che si affacciano nell'area specialmente protetta del "Santuario dei Cetacei", comunicato con nota prot. 0050140/PNM del 26/11/2013 – DIV IV, euro 53.000,00 in relazione al contributo assegnato dal Ministero dell'Ambiente e della Tutela del Territorio e del Mare per dotazioni strutturali Area Marina Protetta delle Cinque Terre, comunicato con nota prot.n.0000817/PNM del 16/01/2014 DIV. IV ed euro 183.699,07 relativi a risorse economiche finalizzate alla sistemazione degli accessi a mare, come autorizzato con nota del Ministero Ambiente e della Tutela del Territorio e del Mare protocollo PNM/2011/0022280 del 27/10/2011.

ENTRATE AVENTI NATURA DI PARTITE DI GIRO

Entrate per Partite di Giro	Residui al 01.01.2016	Riscossi	Insussistenze di attivo	Rimasti da riscuotere al 31.12.2016
Ritenute erariali al personale	0,00	0,00	0,00	0,00
Ritenute previdenziali e assistenziali	0,00	0,00	0,00	0,00
Ritenute Varie	0,00	0,00	0,00	0,00
Restituzione trattenute per conto di terzi	120,00	120,00	0,00	0,00
Anticip. Da Fondo economato	0,00	0,00	0,00	0,00
Anticipazioni Varie	0,00	0,00	0,00	0,00
Ritenute acconto su prestaz. Prof.li	0,00	0,00	0,00	0,00
Totale	120,00	120,00	0,00	0,00

INSUSSISTENZE DELL'ATTIVO

Di seguito si riportano gli estremi delle insussistenze dell'attivo rilevate in sede di riaccertamento di bilancio.

Capitolo	Anno	Accertamento	Descrizione	Importo da eliminare (in euro)	Motivazione eliminazione
3010	2015	1897	Contributo "Expo e Territori"	604,00	Diminuzione accertamento su contributo MATTM
4020	2013	872	Gestione ufficio IAT	1.809,28	Diminuzione accertamento
7080	2008	348	Accertamento assunto nell'es. di bilancio 2008 (<i>presunto credito su proventi servizi turistici</i>)	827.631,98	Accertamento assunto privo di creditore e rilevato da oltre sette anni con riconosciuta dubbia esigibilità
7080	2008	349	Accertamento assunto nell'es. di bilancio 2008 (<i>presunto credito su proventi servizi turistici</i>)	176.100,00	Accertamento assunto privo di creditore e rilevato da oltre sette anni con riconosciuta dubbia esigibilità
7080	2008	359	Accertamento assunto nell'es. di bilancio 2008 (<i>presunto credito su proventi servizi turistici</i>)	1.0000.000,00	Accertamento assunto privo di creditore e rilevato da oltre sette anni con riconosciuta dubbia esigibilità
16010	2014	1827	Contributo	2.627,30	Diminuzione accertamento per minore entità contributo Regione Liguria.
Totale				2.008.772,56	

USCITE

Uscite Correnti	Impegni di competenza A	Pagamenti c/competenza B	Residui passivi a fine esercizio dalla competenza C=A-B	Residui passivi al 01.01.2016 D	Pagamenti c/residuo E	Insussistenze di passivo F	Residui passivi a fine esercizio da residui G=D-E-F	Residui passivi complessivi C+G
Uscite per gli organi dell'Ente	60.404,58	58.064,13	2.340,45	3.394,53	3.394,53	0,00	0,00	2.340,45
Oneri per il personale in attività di servizio	434.179,23	404.049,10	30.130,13	61.139,99	2.395,68	28.320,00	30.424,31	60.554,44
Uscite per l'acquisto di beni di consumo e di servizi	12.773.033,77	11.314.579,70	1.458.454,07	2.345.101,31	1.180.602,77	55.182,10	1.109.316,44	2.567.770,51
Uscite per prestazioni istituzionali	358.562,19	57.884,97	300.677,22	597.487,44	125.538,66	15.534,99	456.413,79	757.091,01
Oneri finanziari	780,79	780,79	0,00	16,35	16,35	0,00	0,00	0,00
Oneri tributari	972.141,58	971.247,08	894,50	3.397,17	3.267,17	0,00	130,00	1.024,50
Restituzione e rimborsi diversi	0,00	0,00	0,00	0,00	0,00	0,00	0,00	0,00
Uscite non classificabile in altre voci	481.667,59	437.396,63	44.270,96	29.993,97	12.353,46	2.100,18	15.540,33	59.811,29
Totale Uscite Correnti	15.080.769,73	13.244.002,40	1.836.767,33	3.040.530,76	1.327.568,62	101.137,27	1.611.824,87	3.448.592,20

14

Parco Nazionale delle Cinque Terre

Uscite Conto Capitale	Impegni di competenza A	Pagamenti c/competenza B	Residui passivi a fine esercizio dalla competenza C=A-B	Residui passivi al 01.01.2016 D	Pagamenti c/residuo E	Insussistenze di passivo F	Residui passivi a fine esercizio da residui G=D-E-F	Residui passivi complessivi C+G
Acquisizione di beni ad uso durevole ed opere immobiliari	461.789,73	15.000,00	446.789,73	5.452.970,58	519.723,23	831.165,85	4.102.081,50	4.548.871,23
Acquisto di immobilizzazioni tecniche	0,00	0,00	0,00	87.591,20	45.091,20	0,00	42.500,00	42.500,00
Totale Uscite Conto Capitale	461.789,73	15.000,00	446.789,73	5.540.561,78	564.814,43	831.165,85	4.144.581,50	4.591.371,23

Uscite AMP	Impegni di competenza A	Pagamenti c/competenza B	Residui passivi a fine esercizio dalla competenza C=A-B	Residui passivi al 01.01.2016 D	Pagamenti c/residuo E	Insussistenze di passivo F	Residui passivi a fine esercizio da residui G=D-E-F	Residui passivi complessivi C+G
Funzionamento ordinario dell'Area Marina Protetta	196.378,32	116.817,70	79.560,62	283.992,48	91.977,32	1,08	192.014,08	271.574,70
Spese straordinarie per il funzionamento dell'A.M.P.	357.108,81	24.689,63	332.419,18	157.137,82	24.215,49	0,00	132.922,33	465.341,51
Progetti di promozione per A.M.P.	0,00	0,00	0,00	0,00	0,00	0,00	0,00	0,00
Totale Uscite AMP	553.487,13	141.507,33	411.979,80	441.130,30	116.192,81	1,08	324.936,41	736.916,21

Uscite Partite di Giro	Impegni di competenza A	Pagamenti c/competenza B	Residui passivi a fine esercizio competenza C=A-B	Residui passivi al 01.01.2016 D	Pagamenti c/residuo E	Insussistenze di passivo F	Residui passivi a fine esercizio da residui G=D-E-F	Residui passivi complessivi C+G
Ritenute erariali al personale	98.705,30	98.705,30	0,00	0,00	0,00	0,00	0,00	0,00
Ritenute previdenziali e assistenziali	53.811,69	53.811,69	0,00	0,00	0,00	0,00	0,00	0,00
Ritenute Varie	0,00	0,00	0,00	0,00	0,00	0,00	0,00	0,00
Restituzione trattenute per conto di terzi	120,00	0,00	120,00	120,00	120,00	0,00	0,00	120,00
Anticip. Da Fondo economato	0,00	0,00	0,00	0,00	0,00	0,00	0,00	0,00
Anticipazioni Varie	0,00	0,00	0,00	0,00	0,00	0,00	0,00	0,00
Ritenute acconto su prestaz. Prof. li	38.233,78	38.233,78	0,00	0,00	0,00	0,00	0,00	0,00
Totale Uscite Partite di Giro	190.870,77	190.750,77	120,00	120,00	120,00	0,00	0,00	120,00
Totale Generale	16.286.917,36	13.591.260,50	2.695.656,86	9.022.342,84	2.008.695,86	932.304,20	6.081.342,78	8.776.999,64

GESTIONE DI COMPETENZA**USCITE****USCITE CORRENTI**

La composizione delle uscite correnti di cui al titolo I° risulta come segue:

Uscite Correnti	Impegni	Pagamenti c/competenza	Residui passivi a fine esercizio
Compensi organi istituzionali	60.404,58	58.064,13	2.340,45
Spese per il personale	434.179,23	404.049,10	30.130,13
Acquisto beni e servizi	12.773.033,77	11.314.579,70	1.458.454,07
Spese per prestazioni istituzionali	358.562,19	57.884,97	300.677,22
Oneri finanziari	780,79	780,79	0,00
Oneri tributari	972.141,58	971.247,08	894,50
Uscite non classificabili in altre voci	481.667,59	437.396,63	44.270,96
Totale	15.080.769,73	13.244.002,40	1.836.767,33

Alla cat. **“Compensi organi istituzionali”** sono stati complessivamente impegnati euro 60.404,58 di cui pagati euro 58.064,13. La posta ricomprende le indennità spettanti al Presidente, al Collegio dei Revisori dei Conti ed i relativi rimborsi e l’importo corrisposto per l’OIV.

Alla cat. **“Spese per il personale”** sono stati complessivamente impegnati euro 434.179,23 di cui pagati euro 404.049,10. La posta fa riferimento alle spese sostenute per il personale in servizio presso l’Ente.

Alla cat. **Acquisto beni e servizi** sono stati complessivamente impegnati euro 12.773.033,77 di cui pagati euro 11.314.579,70. La voce ricomprende i seguenti capitoli di spesa:

Capitolo	Impegni a competenza	Pagato c/competenza	Residuo
4010 - Manutenzione ordinaria e acquisizione attrezzature tecniche ad uso ufficio	9.589,01	7.184,55	2.404,46
4020 - Acquisto di libri, riviste, giornali ed altre pubblicazioni sia cartacee sia informatiche	1.500,00	428,99	1.071,01
4030 - Acquisto di materiale di consumo e noleggio di materiale tecnico	8.431,10	6.431,10	2.000,00
4060 - Spese per accertamenti sanitari	1.000,00	1.000,00	0,00
4080 - Spese per servizi informatici	23.422,40	21.964,16	1.458,24

4110 - Fitto locali	122.331,26	119.915,47	2.415,79
4130 - Spese generali per uffici	16.769,74	13.431,47	3.338,27
4140 - Spese per studi indagini e rilevazioni	21.628,08	21.628,08	0,00
4150 - Spese per l'organizzazione e la partecipazione a convegni, congressi, mostre, gemellaggi, scambi culturali, iniziative sociali e sportive e altre manifestazioni	3.928,99	0,00	3.928,99
4160 – Spese telefoniche	20.129,61	10.470,95	9.658,66
4170 - Manutenzione, noleggio ed esercizio mezzi di trasporto	5.108,79	2.914,08	2.194,71
4180 – Premi assicurativi	49.648,99	49.648,99	0,00
4200 - Combustibile ed energia elettrica per riscaldamento e conduzione impianti tecnici	25.500,00	17.086,94	8.413,06
4240 - Spese varie per attività di carattere informativo e di sperimentazione	91.928,77	72.331,72	19.597,05
4250 - Spese connesse alla prevenzione e sorveglianza antincendio e rete sentieristica	30.000,00	8.945,66	21.054,34
4260 - Spese per attività divulgative a scopo didattico e culturale e C.E.A. del Parco	61.768,60	40.151,24	21.617,36
4270 - Spese per il Corpo Forestale dello Stato ed il Coordinamento Territoriale Ambientale	98.986,24	85.632,67	13.353,57
4280 - Spese per consulenze tecniche ed amministrative diverse	8.756,59	6.299,59	2.457,00
4300 - Spese correlate ai servizi, fruizione territoriale, iniziative economiche, mobilità, promozione, articoli destinati alla vendita (*)	11.602.281,83	10.748.569,15	853.712,68
4310 - Spese urgenti per il ripristino di situazioni di degrado	340.995,17	64.219,63	276.775,54

4330 - Manutenzione ordinaria su immobili	29.328,60	16.325,26	13.003,34
4340 - Spese per l'attivazione di un sistema di gestione ambientale per il raggiungimento della registrazione EMAS	200.000,00	0,00	200.000,00
Totale	12.773.033,77	11.314.579,70	1.458.454,07

(*) Nota – L'importo impegnato al capitolo 4300 è relativo agli incassi provenienti dalla vendita delle Carte 5 Terre.

Alla cat. **“Spese per prestazioni istituzionali”** sono stati complessivamente impegnati euro 358.562,19 di cui pagati euro 57.884,97. La voce ricomprende i seguenti capitoli di spesa:

Cap.5010 “fondo per borse di studio ed attività di ricerca” euro 60.000,00, l'importo è relativo ad una convenzione stipulata con Legambiente ed all'avvio di attività di ricerca al fine di avviare nuove indagini

Cap.5030 “abbattimenti selettivi e danni fauna” euro 90.000,00 di cui pagate euro 36.291,60, relativi a spese sostenute per danni causati da cinghiali, nonché agli interventi programmati per effettuare abbattimenti selettivi;

Cap.5100 “attività ed iniziative di carattere istituzionale” euro 59.962,19, l'importo impegnato ricomprende attività di presidio civile del territorio ed altre attività di carattere istituzionale.

Cap.5110 “quote associative diverse” euro 8.600,00 comprende il versamento della quota a Federparchi.

Cap. 5130 “attività per l'avvio e la gestione per l'approvazione del piano del parco e la gestione del piano del sic” euro 140.000,00.

Alla cat. **“Oneri finanziari”** sono stati complessivamente impegnati euro 780,79 interamente pagati, relativi al cap.7010 “*commissioni, spese bancarie ed interessi*”.

Alla cat. **“Oneri tributari”** sono stati complessivamente impegnati euro euro 972.141,58 di cui euro 971.247,08 pagati. La voce ricomprende i seguenti capitoli di spesa:

Cap.8010 “*imposte, tasse e tributi vari*” impegnati euro 10.679,88 di cui pagati euro 9.785,38;

Cap.8020 “*I.R.A.P.*” euro 40.072,40 interamente pagati.

Cap.8030 “*Iva a debito per liquidazioni periodiche su operazioni commerciali*” euro 921.389,30 interamente pagati.

Alla cat. **“Uscite non classificabili in altre voci”** sono stati complessivamente impegnati euro 481.667,59 di cui euro 437.396,63 pagati. La voce ricomprende:

Cap.10010 “*spese per liti e arbitraggi*” euro 353.531,39 di cui pagati euro 309.260,43, nella voce sono allocati gli oneri afferenti spese per arbitraggi e costi di giustizia a tutela delle ragioni dell'Ente, nonché somme relative a controversie giuridiche sorte nelle precedenti gestioni.

Cap.10060 “*somme da versare allo Stato*” euro 128.136,20 interamente pagati riferiti ai versamenti, effettuati in ottemperanza alle disposizioni normative, relativi all'esercizio 2016, riferiti a:

-euro 6.015,46 D.L.112/2008 art.61 c.17;

-euro 2.700,00 Art.67 c.6 D.L.112/2008;

-euro 119.420,74 Art.6 c.21 D.L.78/2010

USCITE CONTO CAPITALE

Uscite conto capitale	Impegni	Pagamenti c/competenza	Residui passivi a fine esercizio
Riqualificazione paesistica per il miglioramento dei sentieri, dei terrazzamenti e della fruizione territoriale delle Cinque Terre	149.819,43	0,00	149.819,43
Trasferimenti ai comuni per manutenzioni straordinarie su sentieri	228.000,00	15.000,00	213.000,00
Interventi atti a favorire il recupero delle coltivazioni e dei terrazzamenti	60.819,20	0,00	60.819,20
Progetto life "RELIFE" -life15 nat/it/000771 RE.LIFE	17.160,60	0,00	17.160,60
Progetto Mediterrean "Medsealitter"	5.990,50	0,00	5.990,50
Totale	461.789,73	15.000,00	446.789,73

L'importo rilevato al cap.11314 "Trasferimenti ai comuni per manutenzioni straordinarie su sentieri" per euro 228.000,00 è relativo a somme da erogare alle amministrazioni comunali del territorio quale sostegno ad azioni ed interventi rivolti alla salvaguardia e protezione dell'ambiente.

USCITE PER AREA MARINA PROTETTA

La composizione delle uscite per Area Marina Protetta di cui al titolo III° risulta:

Uscite per AMP	Impegni	Pagamenti c/competenza	Residui passivi a fine esercizio
Funzionamento ordinario dell'Area Marina Protetta	196.378,32	116.817,70	79.560,62
Spese straordinarie per il funzionamento dell'A.M.P.	357.108,81	24.689,63	332.419,18
Totale	553.487,13	141.507,33	411.979,80

Gli impegni rilevati al capitolo 22070 "Funzionamento ordinario dell'Area Marina Protetta" per l'importo di euro 196.378,32, di cui pagati euro 116.817,70, sono relativi alle attività di gestione dell'Area Marina., alla gestione del battello spazzamare.

Gli impegni rilevati al capitolo 22080 "Spese straordinarie per il funzionamento dell'A.M.P." per l'importo di euro 357.108,81.

USCITE PER PARTITE DI GIRO

La consistenza delle uscite per partite di giro di cui al titolo IV° risulta:

Uscite per partite di giro	Impegni	Pagamenti c/competenza	Residui passivi a fine esercizio
Ritenute erariali al personale	98.705,30	98.705,30	0,00
Ritenute previdenziali e assistenziali	53.811,69	53.811,69	0,00
Restituzione trattenute per conto terzi	120,00	0,00	120,00
Anticipazione fondo economato	0,00	0,00	0,00
Ritenute d'acconto su prest. prof.li	38.233,78	38.233,78	0,00
Totale	190.870,77	190.750,77	120,00

GESTIONE DEI RESIDUI PASSIVI**USCITE****USCITE CORRENTI**

Uscite correnti	Residui al 01.01.2016	Pagate	Insussistenze di passivo	Da pagare al 31.12.2016
Compensi organi istituzionali	3.394,53	3.394,53	0,00	0,00
Spese per il personale	61.139,99	2.395,68	28.320,00	30.424,31
Uscite per l'acquisto di beni di consumo e di servizi	2.345.101,31	1.180.602,77	55.182,10	1.109.316,44
Spese per prestazioni istituzionali	597.487,44	125.538,66	15.534,99	456.413,79
Oneri finanziari	16,35	16,35	0,00	0,00
Oneri tributari	3.397,17	3.267,17	0,00	130,00
Uscite non classificabili in altre voci	29.993,97	12.353,46	2.100,18	15.540,33
Totale	3.040.530,76	1.327.568,62	101.137,27	1.611.824,87

Alla categoria **“Oneri per il personale in attività di servizio”** residuano euro 30.424,31 in relazione agli importi per il trattamento accessorio al personale dipendente.

Alla categoria **“Uscite per l'acquisto di beni di consumo e di servizi”** residuano euro 1.109.316,44 dagli esercizi precedenti, come riportato nel dettaglio delle poste di bilancio di seguito elencate:

Uscite per l'acquisto di beni di consumo e di servizi	Residui passivi a fine esercizio da residui
4010 - Manutenzione ordinaria e acquisizione attrezzature tecniche ad uso ufficio	2.374,81
4020 - Acquisto di libri, riviste, giornali ed altre pubblicazioni sia cartacee sia informatiche	0,00
4030 - Acquisto di materiale di consumo e noleggio di materiale tecnico	0,00
4060 - Spese per accertamenti sanitari	0,00
4080 - Spese per servizi informatici	1.595,26
4100 - Acquisto vestiario e divise	0,00
4110 - Fitto locali	7.772,32
4130 - Spese generali per uffici	1.259,91
4140 - Spese per studi indagini e rilevazioni	0,00
4150 - Spese per l'organizzazione e la partecipazione a convegni, congressi, mostre, gemellaggi, scambi culturali, iniziative sociali e sportive e altre manifestazioni	926,01

4160 – Spese telefoniche	537,16
4170 - Manutenzione, noleggio ed esercizio mezzi di trasporto	0,00
4180 – Premi assicurativi	0,00
4200 - Combustibile ed energia elettrica per riscaldamento e conduzione impianti tecnici	0,00
4240 - Spese varie per attività di carattere informativo e di sperimentazione	2.589,37
4250 - Spese connesse alla prevenzione e sorveglianza antincendio e rete sentieristica	3.616,37
4260 - Spese per attività divulgative a scopo didattico e culturale e C.E.A. del Parco	20.929,78
4270 - Spese per il Corpo Forestale dello Stato ed il Coordinamento Territoriale Ambientale	58.450,70
4280- Spese per consulenze tecniche ed amministrative diverse	14.253,36
4300 - Spese correlate ai servizi, fruizione territoriale, iniziative economiche, mobilità, promozione, articoli destinati alla vendita	169.673,06
4310 - Spese urgenti per il ripristino di situazioni di degrado	538.178,13
4330 - Manutenzione ordinaria su immobili	16.676,20
4340 – Spese per l’attivazione di un sistema di gestione ambientale per il raggiungimento della registrazione EMAS	270.484,00
Totale	1.109.316,44

Per gli importi di maggior rilievo si precisa quanto segue:

- al capitolo 4300 residuano da residuo somme pari ad euro 169.673,06 in relazione agli impegni assunti nei confronti di Ambiente Turismo Impresa 5 Terre per l’affidamento dei servizi di carattere turistico - naturalistico di accesso, fruizione e valorizzazione delle risorse del territorio del Parco e dell’A.m.p. e per i quali l’Ente è in attesa di ricevere idoneo documento contabile;
- al capitolo 4310 residuano dagli esercizi precedenti somme pari ad euro 538.178,13. Tali importi sono relativi a manutenzione ordinaria della rete sentieristica del Parco ed attività di salvaguardia del territorio, finanziate inoltre da introiti propri dell’Ente;
- al capitolo 4340 residuano complessivamente somme pari ad euro 270.484,00 per l’attivazione di un sistema di gestione integrata ambientale per il raggiungimento della registrazione EMAS del Parco, da attivarsi con le amministrazioni del territorio.

Alla categoria **“Uscite per prestazioni istituzionali”** residuano euro 456.413,79 dagli esercizi precedenti in particolare:

al capitolo 5010 “Fondo per borse di studio ed attività di ricerca” residuano euro 54.284,00 in relazione alla convenzione siglata con l’Università degli Studi di Genova per lo studio dei suoli ed il monitoraggio delle dinamiche idrogeologiche del bacino idrografico del torrente Vernazzola e altre attività di ricerca;

Parco Nazionale delle Cinque Terre

al capitolo 5030 "Abbattimenti selettivi e danni fauna" residuano euro 26.750,10;
 al capitolo 5090 "Spese per l'organizzazione di campi di attività naturalistica, stage, ecc." residuano euro 209.435,73 in relazione alle azioni legate alla Direttiva sulla Biodiversità, attività finanziata dal Ministero dell'Ambiente e della Tutela del Territorio e del Mare;
 al capitolo 5100 - Attività e iniziative di carattere istituzionale residuano euro 8.397,23;
 al capitolo 5120 "Attività relative al bilancio di sostenibilità" residuano euro 39.720,00 in relazione alle attività per la redazione del bilancio sociale;
 al capitolo 5130 "Attività per l'avvio e la gestione per l'approvazione del Piano del Parco e la gestione del piano del SIC" residuano euro 117.826,73.

Alla categoria "**Oneri finanziari**" residuano euro 16,35.

Alla categoria "**Uscite non classificabili in altre voci**" residuano euro 130,00 dagli esercizi precedenti.

USCITE CONTO CAPITALE

Uscite conto capitale	Residui al 01.01.2016	Pagate	Insussistenze di passivo	Da pagare al 31.12.2016
Ristrutturazione manufatti per centri di accoglienza e CTA, aree di sosta e segnaletica di base	4.326,52	4.326,14	0,38	0,00
Interventi per la depurazione e le eventuali strutture connesse	681.881,41	254.258,29	0,00	427.623,12
Riqualificazione paesistica per il miglioramento dei sentieri, dei terrazzamenti e della fruizione territoriale delle Cinque Terre	4.409.848,38	247.649,43	831.165,47	3.331.033,48
Interventi atti a fronteggiare i dissesti idrogeologici in atto	60.932,94	222,60	0,00	60.710,34
Progetto Vitour Landscape	1.018,50	0,00	0,00	1.018,50
Trasferimenti ai comuni per manutenzioni straordinarie su sentieri	294.962,83	13.266,77	0,00	281.696,06
Acquisti di beni mobili, automezzi, arredi e macchine d'ufficio	87.591,20	45.091,20	0,00	42.500,00
Totale	5.540.561,78	564.814,43	831.165,85	4.144.581,50

I residui passivi di parte conto capitale provenienti dagli esercizi precedenti ammontano ad euro 4.144.581,50.

In particolare si evidenzia che risultano iscritti nei residui della spesa di bilancio:

al capitolo 11190 "*Interventi per la depurazione e le eventuali strutture connesse*" residuano impegni pari ad euro 427.623,12 per le realizzazioni di impianti di depurazione in collaborazione con i Comuni del territorio;

al capitolo 11302 "*Riqualificazione paesistica per il miglioramento dei sentieri, dei terrazzamenti e della fruizione territoriale delle Cinque Terre*" residuano complessivamente euro 3.331.033,48 di

cui euro 3.053.317,83, assunti nell' esercizio 2008, antecedente le gestione commissariale, relativi ad interventi infrastrutturali mantenuti a bilancio per un eventuale riprogrammazione in accordo con l'Amministrazione Vigilante, in relazione al termine dei procedimenti giudiziari ancora in corso, impegni pari ad euro 277.715,65 assunti nella gestione commissariale dell'esercizio 2011 in relazione ad interventi sulla rete sentieristica e trasferimenti a Comuni del territorio;

al capitolo 11304 *“Interventi necessari a fronteggiare i dissesti idrogeologici in atto”* residuano impegni per euro 60.710,34 in relazione ad interventi atti a fronteggiare i dissesti idrogeologici di cui al progetto Dissesti idrogeologici finanziato con decreto della Regione Liguria n. 12 del 17 febbraio 2009, il finanziamento complessivo era pari a 2.000.000,00;

al capitolo 11308 *“Progetto Vitour Landscape”* residuano impegni per euro 1.018,50. L'impegno assunto al capitolo Progetto Vitour Landscape è riferito ai pagamenti da effettuare a conclusione delle attività legate al progetto;

Al capitolo 11314 *“trasferimenti ai comuni per manutenzioni straordinarie su sentieri”* residuano impegni pari ad euro 281.696,06 per trasferimenti ai comuni del territorio del Parco per attività di manutenzioni sulla rete sentieristica.

Al capitolo 12070 *“Acquisti di beni mobili, automezzi, arredi e macchine d'ufficio”* residuano impegni pari ad euro 42.500,00 in relazione all'acquisizione di pulmini antincendio.

USCITE PER AREA MARINA PROTETTA – GESTIONI SPECIALI

Uscite per AMP	Residui al 01.01.2016	Pagate	Insussistenze di passivo	Da pagare al 31.12.2016
Funzionamento ordinario dell'AMP	283.992,48	91.977,32	1,08	192.014,08
Spese straordinarie per il funzionamento dell'A.M.P.	157.137,82	24.215,49	0,00	132.922,33
Totale	441.130,30	116.192,81	1,08	324.936,41

I residui passivi per Area Marina Protetta provenienti dagli esercizi precedenti ammontano ad euro 324.936,41.

In particolare si evidenzia che risultano iscritti nei residui della spesa di bilancio:

al capitolo 22070 *“Funzionamento ordinario dell'Area Marina Protetta”* impegni pari ad euro 192.014,08 in relazione ad interventi ed attività per il funzionamento dell'Area Marina Protetta;

al capitolo 22080 *“Spese straordinarie per il funzionamento dell'A.M.P.”* residuano impegni pari ad euro 132.922,33. Tale importo ricomprende gli interventi di risanamento e miglioramento degli accessi a mare effettuati dall'Ente tramite trasferimenti diretti ai Comuni del territorio, come da nota del Ministero dell'Ambiente della Tutela del Territorio e del Mare prot. PNM/2011/0022280 del 27/10/2011, spese relative all'intervento di valorizzazione del santuario dei cetacei finanziato dal Ministero dell'Ambiente e dotazioni strutturali per Area Marina Protetta.

ECONOMIE DI SPESA

Di seguito si evidenziano le economie di spesa rilevate nella fase del riaccertamento dei residui passivi:

Capitolo	Anno	Impegno	Descrizione	Importo da eliminare (in euro)	Motivazione eliminazione
2020	2014	7853	contrattazione integrativa	4.003,53	Minor spesa det.n.255/2016
2060	2015	8555	contrattazione integrativa personale dipendente	14.160,00	Minor spesa det.n.255/2016
2060	2014	7852	contrattazione integrativa	10.156,47	Minor spesa det.n.255/2016
4010	2014	7459	manutenzione impianto antincendio e fornitura estintori per imbarcazioni	19,48	Minor spesa su servizio
4080	2015	8078	dichirativi fiscali 2015	366,00	Minor spesa su servizio
4130	2015	8540	anticipi oneri condominiali	931,21	Minore spesa su oneri condominiali
4150	2015	8314	acquisto vino per partecipazione evento "riedizione spazio espositivo expo 2015" c/o regione liguria	0,03	Minor spesa
4240	2015	8117	expo e territori	603,80	Minor spesa su progetto
4240	2015	8148	fornitura vino	0,20	Minor spesa su fornitura
4250	2015	8197	collaborazione con associazioni aib - pasti	0,01	Minor spesa
4270	2015	8529	rimborso spese	3,05	Minor spesa su rimborso

4280	2015	8091	consulenza attività ctp causa Paolillo/Ente Parco	3.172,00	Minor spesa per errato impegno
4300	2015	8564	compensi per servizi resi dicembre 2015	48.475,00	Minor spesa
4310	2015	8237	manutenzione impianti fotovoltaici	0,02	Minor spesa
4310	2015	8437	abbigliamento tecnico e scarponcini	1.611,30	Minor spesa su fornitura
5100	2015	8005	viaggio lavaux	231,55	Minor spesa
5100	2015	8014	spese per attività istituzionali	0,80	Minor spesa su attività istituzionali
5100	2015	8236	trasferta incontro istituzionale Alghero progetto marittimo IT- FR	22,64	Minor spesa su incontro istituzionale
5120	2014	7856	attività bilancio di sostenibilità	12.000,00	Minor spesa su servizio
5120	2015	8154	bilancio di sostenibilità	3.280,00	Minor spesa su servizio
10010	2014	7770	spese legali procedimento Zinani	2.100,18	Minor spesa errato impegno

11010	2013	3037	affidamento incarico responsabile d'esercizio per n.2 ascensori Riomaggiore-Manarola	0,38	Minor spesa
11302	2008	1532		828.538,17	Minor spesa impegno privo di perfezionamento giuridico dell'obbligazione
11302	2014	7851	PSR - misura n.216	2.627,30	Minore spesa su progetto Regione Liguria
22070	2015	8530	polizza rischi marittimi battello ecologico ga 1901	1,08	Minor spesa su polizza assicurativa
TOTALE GENERALE				932.304,20	

Nella fase di riaccertamento degli impegni, in via generale, al fine di dare trasparenza contabile al bilancio si è tenuto conto di eliminare tutte le poste prive di obbligatorietà giuridica del vantato credito da parte di terzi oltre ad eliminare tutte le prenotazioni di spesa iscritte a bilancio da oltre cinque anni. Nella maggior parte dei casi, per gli impegni assunti nella parte di spesa in conto capitale.

**QUADRO RIASSUNTIVO DEGLI ACCERTAMENTI E DEGLI IMPEGNI
DI COMPETENZA**

ENTRATE		SPESE	
Correnti	15.920.929,80	Correnti	15.080.769,73
Conto Capitale	23.151,10	Conto Capitale	461.789,73
Area Marina Protetta	541.487,13	Area Marina Protetta	553.487,13
Partite di giro	190.870,77	Partite di giro	190.870,77
Totale	16.676.438,80	Totale	16.286.917,36
<i>Avanzo finanziario di competenza</i>			389.521,44
Totale a pareggio	16.676.438,80	Totale a pareggio	16.676.438,80

Per una descrizione analitica dell'avanzo finanziario di competenza si rimanda alla tabella che segue:

Avanzo finanziario fra entrate e spese correnti	840.160,07
Disavanzo finanziario linea capitale	-438.638,63
Disavanzo finanziario per A.M.P.	-12.000,00
Avanzo finanziario partite di giro	0,00
Avanzo finanziario di competenza	389.521,44

Tale risultato, relativo all'esclusiva parte della gestione di competenza, è ottenuto dalla raffigurazione di rispondenza delle entrate di competenza accertate nell'esercizio e la spesa sostenuta nella competenza mediante impegni assunti nell'esercizio.

In via sintetica si riportano le tabelle sotto indicate:

GESTIONE RESIDUI ATTIVI

RESIDUI ATTIVI	Residui al 01.01.2016	Riscossi	Insussistenze di attivo	Da riscuotere al 31.12.2016
Entrate Correnti	7.311.374,23	89.667,27	2.006.145,26	5.215.561,70
C/ Capitale	9.400,00	6.772,70	2.627,30	0,00
A.M.P.	350.440,61	40.000,00	0,00	310.440,61
Partite di giro	120,00	120,00	0,00	0,00
Totale	7.671.334,84	136.559,97	2.008.772,56	5.526.002,31

Si riporta di seguito il dettaglio dei residui attivi distinti per anno di formazione:

Entrate Correnti		Dagli esercizi precedenti						TOTALE
		2010	2011	2012	2013	2014	2015	
3010	Contributo ordinario o MATT	0,00	0,00	0,00	0,00	0,00	105.000,00	105.000,00
4020	Trasferimenti correnti da comuni	0,00	0,00	0,00	0,00	26.250,00	0,00	26.250,00
4030	Trasferimenti corr. da provincie	-	-	-	-	-	5.000,00	5.000,00
7080	Proventi da servizi turistici e articoli promozionali	2.500.000,00 (2009) 1.472.507,40 (2010)	1.088.041,30	-	15.000,00	-	-	5.075.548,70
9010	Recupero e rimb. diversi	-	-	-	-	592,00	-	592,00
10010	Proventi per conciliazioni ammen-de	-	-	1.353,00	802,00	1.016,00	-	3.171,00
Totale		3.972.507,40	1.088.041,30	1.353,00	15.802,00	1.608,00	110.000,00	5.215.561,70

Entrate in Conto Capitale		Dagli esercizi precedenti					TOTALE
		2010	2012	2013	2014	2015	
23010	Contributo ordinario del Ministero dell'Ambiente per Area Marina Protetta	-	-	20.000,00	-	-	20.000,00
23050	Contributo in conto capitale per l'Area Marina Protetta	183.699,07	-	-	65.741,54	41.000,00	290.440,61
Totale		183.699,07	-	20.000,00	65.741,54	41.000,00	310.440,61

GESTIONE RESIDUI PASSIVI

RESIDUI PASSIVI	Residui al 01.01.2016	Pagati	Insussistenze passive	Da pagare al 31.12.16
Spese correnti	3.040.530,76	1.327.568,62	101.137,27	1.611.824,87
Spese c/ capitale	5.540.561,78	564.814,43	831.165,85	4.144.581,50
A.M.P.	441.130,30	116.192,81	1,08	324.936,41
Partite di giro	120,00	120,00	0,00	0,00
Totale	9.022.342,84	2.008.695,86	932.304,20	6.081.342,78

Si riporta di seguito il dettaglio dei residui passivi distinti per anno di formazione:

Uscite Correnti		Dagli esercizi precedenti					TOTALE
		2011	2012	2013	2014	2015	
2060	Fondo per trattamenti accessori al personale dipendente ed erogazione buoni pasto	0,00	0,00	0,00	7.372,89	10.140,00	17.512,89
2075	Fondo per la retribuzione di risultato al Direttore	0,00	0,00	0,00	0,00	12.911,42	12.911,42
4010	Manutenzione ordinaria e acquisizione attrezzature tecniche ad uso ufficio	0,00	0,00	0,00	0,00	2.374,81	2.374,81
4080	Spese per servizi informatici	0,00	1.101,10	0,00	225,70	268,46	1.595,26
4110	Fitto locali	0,00	0,00	0,00	2.302,13	5.470,19	7.772,32
4130	Spese generali per uffici	0,00	0,00	540,00	477,87	242,04	1.259,91
4150	Spese per l'organizzazione e la partecipazione a convegni, congressi, mostre, gemellaggi, scambi culturali, iniziative sociali e sportive ed altre manifestazioni	0,00	0,00	0,00	0,00	926,01	926,01
4160	Spese telefoniche	0,00	0,00	0,00	0,00	537,16	537,16

4240	Spese varie per attività di carattere informativo e di sperimentazione	0,00	0,00	0,00	1.265,10	1.324,27	2.589,37
4250	Spese connesse alla prevenzione e sorveglianza antincendio e rete sentieristica	0,00	0,00	0,00	770,84	2.845,53	3.616,37
4260	Spese per attività divulgative a scopo didattico e culturale	0,00	0,00	0,00	195,20	20.734,58	20.929,78
4270	Spese per il corpo forestale dello stato ed il Coordinamento Territoriale Ambientale	5.093,50	0,00	16.123,02	8.851,65	28.382,53	58.450,70
4280	Spese per consulenze tecniche ed amministrative diverse	0,00	0,00	0,00	14.253,36	0,00	14.253,36
4300	Spese correlate ai servizi, fruizione territoriale, iniziative economiche, mobilità, promozione, articoli destinati alla vendita	38.259,29	26.366,82	15.148,00	1.326,99	88.571,96	169.673,06
4310	Spese urgenti per il ripristino di situazioni di degrado	111.152,16	26.719,63	73.146,63	135.354,23	191.805,48	538.178,13
4330	Manutenzione ordinaria su immobili	0,00	1.506,49	4.755,56	4.477,35	5.936,80	16.676,20
4340	Spese per l'attivazione di un sistema di gestione ambientale per il raggiungimento della registrazione EMAS	0,00	0,00	0,00	140.484,00	130.000,00	270.484,00
5010	Fondo per borse di studio ed attività di ricerca	0,00	0,00	0,00	29.284,00	25.000,00	54.284,00
5030	Abbattimenti selettivi e danni fauna	0,00	0,00	0,00	1.050,10	25.700,00	26.750,10

5090	Spese per l'organizzazione di campi di attività naturalistica, stage, ecc.	0,00	0,00	19.761,91	0,00	189.673,82	209.435,73
5100	Attività e iniziative di carattere istituzionale	4.060,00	233,00	2.751,99	749,60	602,64	8.397,23
5120	Attività relative al bilancio di sostenibilità	0,00	0,00	0,00	8.000,00	31.720,00	39.720,00
5130	Attività per l'avvio e la gestione per l'approvazione del Piano del Parco e la gestione del piano del SIC	0,00	0,00	0,00	0,00	117.826,73	117.826,73
8010	Imposte, tasse e tributi vari	0,00	0,00	0,00	0,00	130,00	130,00
10010	Spese per liti, arbitraggi e consulenza a tutela delle ragioni dell'ente parco	0,00	0,00	0,00	0,00	15.540,33	15.540,33
Totale		158.564,95	55.927,04	132.227,11	356.441,01	908.664,76	1.611.824,87

Uscite Conto Capitale	Dagli esercizi precedenti										TOTALE
	2002	2003	2004	2006	2008	2009	2010	2011	2014	2015	
11190 Interventi per realizzazione depuratori	427.623,12	0,00	0,00	0,00	0,00	0,00	0,00	0,00	0,00	0,00	427.623,12
11302 Riqualficazione paesistica per il miglioramento dei sentieri, dei terrazzamenti e della fruizione territoriale delle Cinque Terre	0,00	0,00	0,00	0,00	3.053.317,83	0,00	0,00	277.715,65	0,00	0,00	3.331.033,48
11304 Interventi necessari a fronteggiare i dissesti idrogeologici in atto	0,00	0,00	0,00	0,00	0,00	60.710,34	0,00	0,00	0,00	0,00	60.710,34
11308 Progetto Vitour Landscape	0,00	0,00	0,00	0,00	0,00	0,00	1.018,50	0,00	0,00	0,00	1.018,50
11314 Trasferimenti ai comuni per manutenzioni straordinarie su sentieri	0,00	0,00	0,00	0,00	0,00	0,00	0,00	5.986,12 (2013)	92.552,16	183.157,78	281.696,06
12070 Acquisti di mobili, automezzi, arredi e macchine d'ufficio	0,00	0,00	42.500,00	0,00	0,00	0,00	0,00	0,00	0,00	0,00	42.500,00
Totale	427.623,12	0,00	42.500,00	0,00	3.053.317,83	60.710,34	1.018,50	283.701,77	92.552,16	183.157,78	4.144.581,50

Uscite per Area Marina Protetta	Dagli esercizi precedenti						TOTALE
	2010	2011	2012	2013	2014	2015	
22070 Funzionamento ordinario dell' Area Marina Protetta	2.734,54	82.564,66	3.412,84	13.601,52	305,00	89.395,52	192.014,08
22080 Spese straordinarie per il funzionamento dell'A.M.P.	87.888,53	28.136,00	0,00	30,83	1.093,74	15.773,23	132.922,33
Totale	90.623,07	110.700,66	3.412,84	13.632,35	1.398,74	105.168,75	324.936,41

DETERMINAZIONE DELL'AVANZO DI AMMINISTRAZIONE DELL'ESERCIZIO

Fondo di cassa all'inizio dell'esercizio 2016	2.911.518,62
Riscossioni complessive dell'esercizio	16.301.085,96
Pagamenti complessivi dell'esercizio	15.599.956,36
Fondo di cassa al termine dell'esercizio 2016	3.612.648,22
Residui ATTIVI complessivi alla fine dell'esercizio 2016	6.037.915,12
<i>di cui C/ Residui es. precedenti</i>	5.526.002,31
<i>di cui C/Residui es. corrente</i>	511.912,81
Residui PASSIVI complessivi alla fine dell'esercizio 2016	8.776.999,64
<i>di cui C/ Residui es. precedente</i>	6.081.342,78
<i>di cui C/ residui es. corrente</i>	2.695.656,86
AVANZO DI AMMINISTRAZIONE AL 31.12.2016	873.563,70

L'avanzo di amministrazione conseguito è così ripartito:

- € 19.500,00 fondo rischi ed oneri ai sensi dell'art. 19 del Dpr 97/2003;
- € 7.866,61 fondo speciale per rinnovi contrattuali in corso ai sensi dell'art.18 del Dpr 97/2003;
- €1.540,23 fondo rinnovi contrattuali stabilito dal D.P.C.M. 18 aprile 2016;
- € 100.556,78 fondo trattamento di fine rapporto del personale dipendente dell'Ente Parco;

Parte disponibile euro 744.100,08.

Si riporta di seguito il Conto Economico redatto ai sensi dell'Allegato 11 al D.P.R. 97/2003:

CONTO ECONOMICO		
	Anno 2016	
	Parziali	Totali
A) VALORE DELLA PRODUZIONE		
1) Proventi e corrispettivi per la produzione delle prestazioni e/o servizi	13.263.541	
2) Variazione delle rimanenze dei prodotti in corso di lavorazione, semilavorati e finiti		
3) Variazione dei lavori in corso su ordinazione		
4) Incrementi di immobilizzazioni per lavori interni		
5) Altri ricavi e proventi, con separata indicazione dei contributi di competenza dell'esercizio:		
contributi in conto esercizio	2.645.959	
contributi in conto capitale	1.359.360	
altri ricavi	11.049	
Totale Valore della Produzione (A)		17.279.909
B) COSTI DELLA PRODUZIONE		
6) per materie prime, sussidiarie, consumo e merci	9.931	
7) per servizi	12.939.334	
8) per godimento beni di terzi	122.331	
9) per il personale		
a) salari e stipendi	388.785	
b) oneri sociali	104.593	
c) trattamento di fine rapporto	23.000	
d) trattamento di quiescenza e simili		
e) altri costi	1.206	
10) Ammortamenti e svalutazioni		
a) Ammortamento delle immobilizzazioni immateriali	1.069.305	
b) Ammortamento delle immobilizzazioni materiali	290.055	
c) Altre svalutazioni delle immobilizzazioni		
d) Svalutazione dei crediti compresi nell'attivo circolante e delle disponibilità liquide		
11) Variazione delle rimanenze di materie prime, sussidiarie, di consumo e merci		
12) Accantonamenti per rischi		
13) Accantonamenti ai fondi per oneri		
14) Oneri diversi di gestione	541.668	

Totale Costi (B)		15.490.207
DIFFERENZA TRA VALORE E COSTI DELLA PRODUZIONE (A-B)		1.789.702
C) PROVENTI E ONERI FINANZIARI		
15) Proventi da partecipazioni		
16) Altri proventi finanziari		
a) di crediti iscritti nelle immobilizzazioni		
b) di titoli iscritti nelle immobilizzazioni che non costituiscono partecipazioni		
c) di titoli iscritti nell'attivo circolante che non costituiscono partecipazioni		
d) proventi diversi dai precedenti	381	
17) Interessi ed altri oneri finanziari	781	
17-bis) Utili e perdite su cambi		
Totale proventi ed oneri finanziari (15+16-17)		-400
D) RETTIFICHE DI VALORE DI ATTIVITA' FINANZIARIE		
18) Rivalutazioni:		
a) di partecipazioni		
b) di immobilizzazioni finanziarie		
c) di titoli iscritti nell'attivo circolante		
19) Svalutazioni:		
a) di partecipazioni		
b) di immobilizzazioni finanziarie		
c) di titoli iscritti nell'attivo circolante		
Totale rettifiche di valore		
E) PROVENTI E ONERI STRAORDINARI		
20) Proventi, con separata indicazione delle plusvalenze da alienazione i cui ricavi non sono iscrivibili al n.5)		
21) Oneri straordinari, con separata indicazione delle minusvalenze da alienazioni i cui effetti contabili non sono iscrivibili al n.14)		
22) Sopravvenienze attive ed insussistenze del passivo derivanti dalla gestione dei residui	103.765	
23) Sopravvenienze passive ed insussistenze dell'attivo derivanti dalla gestione dei residui	2.839.939	
Totale delle partite straordinarie		-2.736.175
Risultato prima delle imposte (A-B±C±D±E)		-946.873
Imposte dell'esercizio		972.142
Risultato dell'esercizio		-1.919.015
Disavanzo Economico dell'esercizio		-1.919.015

ANALISI DELLE VOCI DEL CONTO ECONOMICO

La voce *Proventi e corrispettivi per la produzione delle prestazioni e o servizi* ammonta ad euro 13.263.541,08 ed è rilevata per l'importo di euro 13.248.691,08 (cap.7080) per le entrate di accoglienza turistica con natura commerciale, che derivano in particolar modo dalla vendita di prestazioni di servizi (Carte di accesso al Parco e servizi connessi) e per l'importo di euro 14.850,00 (cap.7050) per prestazioni connesse alle attività di accoglienza.

La posta *Altri ricavi e proventi, con separata indicazione dei contributi di competenza dell'esercizio*, comprende l'importo di euro 2.645.959,23 in relazione ai contributi in conto esercizio di parte corrente per l'esercizio 2016 dal Ministero dell'Ambiente della Tutela del Territorio e del Mare, dalla Regione Liguria e dai Comuni del territorio (cap.3010,3020,3050,4010,4020,4030); l'importo pari ad euro 1.359.359,68 per contributi in c/ capitale nella misura corrispondente alla copertura economica degli ammortamenti del periodo, ed infine l'importo di euro 11.048,96 afferente ricavi per recuperi e rimborsi diversi e proventi conciliativi, proventi da vendita di beni di proprietà dell'Ente (cap.10010,6010,9010).

I costi della produzione ricomprendono:

Voce 6 *“per materie prime, sussidiarie, consumo e merci”* euro 9.931,10:

Cap.4020 acquisto di libri, riviste, giornali ed altre pubblicazioni sia cartacee che informatiche euro 1.500,00;

Cap.4030 acquisto di materiale di consumo e noleggio di materiale tecnico euro 8.431,10.

Voce 7 *“per servizi”* euro 12.939.333,60 così suddivisi:

Cap.4010 Manutenzione ordinaria ed acquisizione attrezzature tecniche ad uso ufficio euro 9.589,01;

Cap.4060 Spese per accertamenti sanitari euro 1.000,00;

Cap.4080 Spese per servizi informatici euro 23.422,40;

Cap.4130 Spese generali per uffici euro 16.769,74;

Cap.4140 Spese per studi, indagini e rilevazioni euro 21.628,08;

Cap.4150 Spese per l'organizzazione e la partecipazione a convegni, congressi mostre, gemellaggi, scambi culturali ed altre manifestazioni euro 3.928,99;

Cap.4160 Spese telefoniche euro 20.129,61;

Cap.4170 Manutenzione ed esercizio di mezzi di trasporto euro 5.108,79;

Cap.4180 Premi assicurativi euro 49.648,99;

Cap.4200 Combustibile, energia elettrica, riscaldamento euro 25.500,00;

Cap.4240 Spese varie per attività di carattere informativo euro 91.928,77;

Cap.4250 Spese connesse alla prevenzione e sorveglianza antincendio euro 30.000,00;

Cap.4260 Spese per attività divulgative e a scopo didattico euro 61.768,60;

Cap.4270 Spese per il Corpo forestale dello Stato euro 98.986,24;

Cap.4280 Spese per consulenze tecniche ed amministrative diverse euro 8.756,59;

Cap.4300 Spese correlate ai servizi, fruizione territoriale, iniziative economiche, mobilità, promozione, articoli destinati alla vendita euro 11.602.281,83;

Cap.4310 Ripristino situazioni di degrado euro 340.995,17;

Cap.4330 Manutenzione ordinaria su immobili euro 29.328,60;

Cap.4340 Spese per l'attivazione di un sistema di gestione ambientale per il raggiungimento della registrazione EMAS euro 200.000,00;

Cap.5030 Abbattimenti selettivi e danni fauna euro 90.000,00;

Cap.5100 Attività e iniziative di carattere istituzionale euro 59.962,19;

Cap.5110 Quote associative diverse euro 8.600,00;

Cap.5130 Attività per l'avvio e la gestione per l'approvazione del piano del parco e la gestione del piano del SIC euro 140.000,00;

Voce 8 – Costi “*per godimento beni di terzi*”:

Cap.4110 per la sola quota parte del fitto dei locali pari ad euro 122.331,26;

Voce 9 - “*per il personale*” rilevata per complessivi euro 519.467,53 comprende: euro 388.785,16 in riferimento a salari e stipendi, euro 104.592,79 per oneri sociali per le trattenute di legge a carico dell’Ente, trattamento di fine rapporto euro 23.000,00 ed altri costi per euro 1.205,86.

Voce 10 – “*ammortamenti e svalutazioni*” rilevata per l’importo complessivo di euro 1.359.359,68, che comprende: euro 1.069.304,90 in relazione all’ammortamento delle immobilizzazioni immateriali ed euro 290.054,78 in relazione all’ammortamento delle immobilizzazioni materiali.

Voce 14 - La posta “*Oneri diversi di gestione*” rilevata per l’importo complessivo di euro 541.667,59 ricomprende: spese per liti e arbitraggi per euro 353.531,59, somme da versare ai sensi dell’art.61 c.17 d.l.112/2008 per euro 128.136,20, fondo per borse di studio ed attività di ricerca per euro 60.000,00;

Voce 16 d) “*Altri proventi finanziari diversi dai precedenti*” euro 380,53.

Voce 17 “*interessi ed altri oneri finanziari*” rilevata per l’importo di euro 780,79;

Voce 22 - La voce “*sopravvenienze attive ed insussistenze del passivo derivanti dalla gestione dei residui*” è rilevata per l’importo pari ad euro 103.764,57. La stessa si è determinata in relazione alla corretta determinazione delle economie di spesa dei residui di parte corrente, che ammontano pari ad euro 101.137,27 ed alle definite insussistenze dell’entrata relative ai contributi in conto capitale e nella contabilità speciale dell’area marina protetta che ammontano pari ad euro 2.627,30 a storno delle rilevazioni dei risconti passivi effettuati negli esercizi precedenti.

Voce 23 – La voce “*sopravvenienze passive ed insussistenze dell’attivo derivanti dalla gestione dei residui*” è rilevata per euro 2.839.939,49. La stessa si è determinata in relazione alla corretta determinazione delle insussistenze complessive dell’entrata che ammontano pari ad euro 2.008.772,56, oltre alle definite economie di spesa di conto capitale e della contabilità speciale dell’area marina protetta che complessivamente ammontano pari ad euro 831.166,93 quale diminuzione dei conti d’ordine per le opere da realizzare con conseguente incremento del prospetto dei risconti passivi per i mancati investimenti e minori impegni per opere da realizzare.

“*Imposte dell’esercizio*” viene rilevata per l’importo complessivo di euro 972.141,58 e ricomprende:

Capitolo 8010 “*imposte tasse e tributi vari*” euro 10.679,88;

Capitolo 8020 “*I.R.A.P.*” euro 40.072,40;

Capitolo 8030 “*iva a debito per liquidazioni periodiche su operazioni commerciali*” euro 921.389,30.

Dettaglio delle voci del CONTO ECONOMICO

Di seguito si rilevano i dettagli del prospetto del conto economico raffigurato ai sensi dall'art.41 c.1 del DPR 97/2003, relativo all'esercizio chiuso al 31/12/2016.

Dettaglio del Valore della Produzione - Art. 2425 c.c.

Valore della produzione	2016	2015
Ricavi delle prestazioni di beni e servizi a terzi (utenza turistica)	13.263.541	9.828.974
Ricavi da trasferimenti correnti	2.645.959	2.800.257
Altri ricavi e recuperi diversi	1.359.360	28.368
Altri ricavi Contributi c/ capitale	11.049	1.344.542
Totale valore della produzione	17.279.909	14.002.141

I Ricavi delle prestazioni da servizi turistici e articoli promozionali si riferiscono alle attività svolte dall'Ente con carattere commerciale.

I Ricavi da trasferimenti correnti sono riferiti ai contributi ordinari del Ministero dell'Ambiente e della Tutela del Territorio e del Mare per la gestione istituzionale.

Gli altri ricavi e recuperi diversi sono ascrivibili a proventi e recuperi diversi anch'essi svolti nella sfera istituzionale.

I Contributi in conto capitale fanno riferimento alla quota proveniente da risconti passivi necessaria alla copertura degli ammortamenti d'esercizio.

La produzione rileva un incremento di circa tre milioni di euro rispetto all'esercizio precedente in relazione al maggior afflusso turistico nel territorio del Parco e all'aumento del prezzo delle Cinque Terre Card (carta multiservizi che comprende il trasporto ferroviario).

Dettaglio dei Costi della produzione - Art. 2425 c.c. voce B) n. 7, 8, 9, 10, 12, 14

Valore della produzione	2016	2015
Costi per materie prime, sussidiarie, consumo e merci	9.931	2.372
Costi per acquisto di servizi	12.939.334	10.655.656
Costi per godimento beni di terzi	122.331	122.331
Spese per il personale	516.378	519.467
Ammortamenti	1.359.360	1.344.542
Accantonamento per rischi	0	0
Oneri diversi di gestione	541.668	320.636
Totale Costi della produzione	15.490.207	12.965.004

Dal prospetto sopra riportato si evidenziano “Costi per materie prime, sussidiarie, consumo e merci” per l’importo di euro 9.931, per l’acquisto di materiale di cancelleria e l’acquisto di libri, riviste, giornali ed altre pubblicazioni sia cartacee sia informatiche.

Le Spese per il personale risultano suddivise come segue:

a) Stipendi	388.785
b) Oneri contributivi	104.593
c) Trattamento di Fine rapporto	23.000
e) Altri costi	1.206
Totale	519.468

L’incremento dei costi relativi all’acquisto di servizi, interamente finanziato dai proventi propri della gestione commerciale, è imputabile per la maggior parte al maggior onere dovuto al consistente aumento della vendita dei titoli di accesso al territorio del Parco che determina di fatto anche un maggior onere da sostenere per i servizi relativi all’accoglienza, ai servizi offerti ai turisti ed alla manutenzione del territorio.

Risultato dell’esercizio

La differenza tra i valori della produzione ed i relativi costi determina un valore positivo per l’importo di euro 1.789.702 che bene assorbe gli oneri finanziari e le imposte di esercizio relative alla gestione commerciale mantenendo un margine positivo della gestione pari ad euro 817.160.

Le risultanze relative alla riconciliazione nel conto economico di tutte le scritture finanziarie d’esercizio, comprese le operazioni di riaccertamento dei residui attivi e passivi approvate durante le fasi di consuntivazione di esercizio, fanno emergere una partita straordinaria negativa per l’importo di euro 2.736.175 che nel conto economico determina un risultato d’esercizio finale negativo per l’importo di euro 1.919.015. L’intera somma è assorbita nello stato patrimoniale in diminuzione del patrimonio netto che esprime ancora valori considerevoli attestandosi pari ad euro 5.420.022,27.

A complemento di quanto indicato ed in ottemperanza al disposto dell’art. 2428 del codice civile, si commenta nella nota integrativa, quanto segue:

L’Ente non ha rapporti con imprese controllate e/o collegate ma solo rapporti convenzionali per la prestazione di servizi.

Dopo la chiusura dell’esercizio non risultano verificati episodi di rilievo in grado di incidere negativamente sull’attività della gestione.

L’evoluzione prevedibile di quest’ultima lascia fondatamente presumere una situazione di mantenimento dell’equilibrio economico-finanziario dell’Ente.

Nell’esercizio l’Ente ha effettuato operazioni di liquidazione, incasso e pagamento esclusivamente rientranti nel regime di Tesoreria Unica.

La contabilità finanziaria tradotta secondo lo schema di cui al DPR 97/2003 conduce alle seguenti risultanze:

Descrizione	ATTIVITA'		PASSIVITA'		
	Anno 2016	Anno 2015	Descrizione	Anno 2016	Anno 2015
A) CREDITI VERSO LO STATO ED ALTRI ENTI PUBBLICI PER LA PARTECIPAZIONE AL PATRIMONIO INIZIALE			A) PATRIMONIO NETTO		
B) IMMOBILIZZAZIONI			I Fondo in dotazione		
I. Immobilizzazioni immateriali			II Riserve obbligatorie e derivanti da leggi		
1) Costi di Impianto e ampliamento					
2) Costi di ricerca, di sviluppo e di pubblicità	5.719.512	5.642.012			
3) Diritti di brevetto industriale e di diritti di utilizzazione delle opere di ingegno	165.364	165.364			
4) Concessioni, licenze, marchi e diritti simili	378.167	378.167			
5) Avviamento					
6) Immobilizzazioni in corso e acconti					
7) Manutenzioni straordinarie e migliorie su beni di terzi	36.412.725	35.735.349			
8) Altre					

Fondo di ammortamento	-32.688.045	-31.618.740				
TOTALE	9.987.722	10.302.152				
II. Immobilizzazioni materiali					III Riserve di rivalutazione	
1) Terreni e Fabbricati	243.639	243.639			IV Contributi a fondo perduto	
2) Impianti e macchinari	6.649.027	6.611.479			V Contributi per ripiano disavanzi	
3) Attrezzature industriali e commerciali	3.878.346	3.878.346			VI Riserve statutarie	
4) automezzi e motomezzi	4.759.867	4.714.776			VII Altre riserve distintamente indicate	
5) Immobilizzazioni in corso e acconti					VIII Avanzi (disavanzi) economici portati a nuovo	7.621.911
6) Diritti reali di godimento					IX Avanzo (disavanzo) economico d'esercizio	-1.919.015
7) Fondo di ammortamento	-15.029.852	-14.739.797			TOTALE PATRIMONIO NETTO	7.339.037
TOTALE	501.027	708.443			B) CONTRIBUTI IN CONTO CAPITALE	5.420.022
III. Immobilizzazioni finanziarie, con separata indicazione, per ciascuna voce dei crediti, degli importi esigibili entro l'esercizio successivo					1) Per contributi a destinazione vincolata	
1) Partecipazioni					2) Per contributi indistinti per la gestione	
2) Crediti					3) per contributi in natura	
					TOTALE CONTRIBUTI IN CONTO CAPITALE	

5) acconti					di credito		
TOTALE					7) verso imprese controllate, collegate e controllanti		
II. Residui attivi, con separata indicazione, per ciascuna voce degli importi esigibili oltre l'esercizio successivo					8) debiti tributari		
1) Crediti verso utenti, clienti, ecc					9) debiti verso istituti di previdenza e sicurezza sociale		
2) Crediti verso iscritti, soci e terzi					10) debiti verso iscritti, soci e terzi per prestazioni dovute		
3) Crediti verso imprese controllate e collegate					11) debiti verso lo Stato ed altri soggetti pubblici		
4) Crediti verso lo Stato ed altri soggetti pubblici	828.395		526.650		12) debiti diversi	3.448.712	3.040.651
4 bis) Crediti tributari					TOTALE		
4 ter) Imposte anticipate					TOTALE DEBITI	3.448.712	3.040.651
5) Crediti verso altri	5.209.400		7.144.565		F) RATEI E RISCONTI		
6) Crediti finanziari diversi	120		120		1) Ratei passivi		
III. Attività finanziarie che non costituiscono immobilizzazioni					2) Risconti passivi	11.170.022	11.136.204
1) Partecipazioni in imprese controllate					3) Aggio su prestiti		
2) Partecipazioni in imprese collegate					4) Riserve tecniche		
3) Altre partecipazioni					TOTALE RATEI E RISCONTI	11.170.022	11.136.204

ANALISI DELLE VOCI DELLO STATO PATRIMONIALE

Il conto del patrimonio rileva i risultati della gestione patrimoniale e riassume la consistenza del patrimonio al termine dell'esercizio, evidenziandone le variazioni intervenute nel corso dello stesso rispetto alla consistenza iniziale.

Nel prospetto del patrimonio dell'ente ritroviamo il valore complessivo dei beni e dei rapporti giuridici, attivi e passivi, di pertinenza, purché suscettibili di valutazione. Nei beni e nei rapporti di cui sopra vanno compresi sia quelli di natura finanziaria (crediti e debiti di finanziamento), sia quelli di carattere economico (crediti e debiti di funzionamento). Di ciascuno di essi viene fornita, nel conto del patrimonio, la rappresentazione contabile determinando il risultato finale che indica la consistenza netta del patrimonio ed il suo incremento pari alle risultanze del conto economico.

Si precisa che la formazione dei dati per la predisposizione dello Stato Patrimoniale deriva dall'attività di riclassificazione delle risultanze finanziarie consuntivate del bilancio dell'Ente mediante l'applicazione di criteri di competenza economica.

Nel rendiconto patrimoniale si evidenziano le seguenti poste:

ATTIVO PATRIMONIALE

Immobilizzazioni Materiali Art. 2427 cc n. 2

Le immobilizzazioni materiali tengono conto delle variazioni intervenute durante l'esercizio 2016 sul valore complessivo dei beni e sono espresse al lordo dei fondi di ammortamento.

		Valore Beni acquisiti ante 2015	Valore Beni acquisiti nel 2016	Totale valore beni al lordo dei fondi ammortamento	
BENI MOBILI	Categoria I	Beni mobili in dotazione uffici	1.233.704,22	0,00	1.233.704,22
	Categoria III	Impianti, attrezzature e macchinari, materiale scientifico, di laboratorio	7.166.908,2	37.547,86	7.204.456,06
	Categoria VI	Beni mobili iscritti nei pubblici registri	4.714.775,33	45.091,20	4.759.866,53
	Categoria VII	Altri beni mobili	2.089.213,14	0,00	2.089.213,14

BENI IMMOBI	CATEGORIA I	Cespiti immobiliari	243.638,83	0,00	243.638,83
Totale			15.448.239,72	82.639,06	15.530.878,78

Il valore iscritto nel prospetto dello Stato Patrimoniale pari ad euro 501.027,41 (indicato a pagina 44) è originato dal valore di acquisizione dei cespiti pari ad euro 15.530.878,78 dedotti i fondi ammortamento pari ad euro 15.029.851,79 (anch'essi indicati a pag.44).

Il valore delle immobilizzazioni materiali, nell'esercizio, si è incrementato del solo importo di euro 82.639,06 in relazione all'acquisto di attrezzature e di un mezzo da adibire a soccorso come da specifico finanziamento.

Fondo Ammortamento immobilizzazioni materiali:

Il valore iscritto pari ad euro 15.029.852 tiene conto dell'incrementato di euro 290.055 in relazione alle quote degli ammortamenti rilevati nell'esercizio 2016.

L'ammontare della quota di ammortamento è stata determinata applicando i coefficienti individuati nelle tabelle apposite fornite dall'agenzia delle entrate, già adottati nei precedenti esercizi, con il criterio del costo di acquisizione.

Le quote di ammortamento sono state ritenute conformi e congruenti in rapporto all'utilità ceduta negli esercizi. I beni ancora utilizzabili e con ammortamento ultimato sono stati mantenuti nell'ambito delle rispettive categorie di riferimento senza ulteriore conteggio di quota di degrado.

Totale Beni al 31.12.2016			Valore Beni al 31.12.2016	Fondo Amm.to al 31.12.2016	Valore netto beni iscritti a bilancio
BENI MOBILI	Categoria I	Beni mobili in dotazione uffici	1.233.704,22	1.179.828,24	53.875,98
	Categoria III	Impianti, attrezzature e macchinari, materiale scientifico, di laboratorio.	7.204.456,06	7.176.613,55	27.842,51
	Categoria VI	Beni mobili iscritti nei pubblici registri	4.759.866,53	4.717.227,36	42.639,17
	Categoria VII	Altri beni mobili	2.089.213,14	1.938.228,05	150.985,09
BENI IMMOBILI	Categoria I	Cespiti immobiliari	243.638,83	17.955,00	225.683,83
Totale			15.530.878,78	15.029.852,20	501.026,58

**I valori sono espressi nella cifra decimale*

Si evidenzia che:

Tra i beni mobili la Categoria I comprende arredi e dotazioni indispensabili al funzionamento degli uffici.

Nella Categoria II sono ricompresi impianti elettrici, estintori, apparecchiature e supporti per la delimitazione dell'Area Marina Protetta

Nella Categoria VI sono compresi gli acquisti effettuati dall'Ente, nonché le devoluzioni operate dal Ministero dell'Ambiente e della Tutela del Territorio e del Mare e costituite da un Land Rover Pick Up e due Fiat Panda.

All'interno della Categoria VII trovano allocazione pannelli, insegne, realizzazioni grafiche ed accessori di ricambio per equipaggiamenti.

Per quanto attiene alla Categoria I – Beni Immobili- la stessa ricomprende Terreni e Rustici di proprietà dell'Ente destinati esclusivamente ad uso agricolo e non edificabili. I rustici per l'esercizio corrente sono stati oggetto di ammortamento ad aliquota del 3%.

Si riporta inoltre di seguito lo schema di terreni e dei rustici di proprietà dell'Ente. *Le acquisizioni derivano dall'esercizio del diritto di prelazione esercitato dall'Ente Parco in conformità alla normativa recata dalla Legge 394/91 e riguardano piccoli rustici e terreni asserviti al progetto di recupero dei terreni incolti.* Nessuna variazione risulta intercorsa nell'esercizio 2016. L'Ente ha avviato con l'Agenzia delle Entrate un'indagine per una attività di valutazione immobiliare.

RUSTICI DI PROPRIETA' DELL'ENTE ALLA DATA DEL 31.12.2016

Foglio	Particella	Prezzo di acquisto	Data stipula atto
25	978	15.000,00	05/12/2002
29	638	15.000,00	14/05/2003
18	708	9.000,00	07/11/2003
31	85	25.000,00	17/12/2003
4	506	3.000,00	09/04/2003
4	1011	9.000,00	04/03/2004
4	4040	7.000,00	04/03/2004
25	1086	7.000,00	16/12/2004
32 -29	156 - 796	5.000,00	10/02/2004
92	9	4.000,00	03/11/2005
29	784	4.500,00	09/10/2006
26	268	4.000,00	26/02/2008
17	475 - 476	28.000,00	28/05/2008
18	1713-789-1575	45.000,00	11/03/2010
Totale Valore Rustici		180.500,00	

TERRENI DI PROPRIETA' DELL'ENTE ALLA DATA DEL 31.12.2016

Foglio	Importo	Data stipula atto
Particelle diverse	10.000,00	05/12/2002
Particelle diverse	1.000,00	14/05/2003
Particelle diverse	1.400,00	07/11/2003
Particelle diverse	5.000,00	17/12/2003
Particelle diverse	6.000,00	04/03/2004
Particelle diverse	3.000,00	04/03/2004
Particelle diverse	1.000,00	04/03/2004
Particelle diverse	1.550,00	04/03/2004
Particelle diverse	1.350,00	04/03/2004
Particelle diverse	500,00	16/12/2004
Particelle diverse	8.238,83	2004
Particelle diverse	1.600,00	01/08/2005
Particelle diverse	1.600,00	01/08/2005
Particelle diverse	2.000,00	03/11/2005
Particelle diverse	1.000,00	03/11/2005
Particelle diverse	5.500,00	09/10/2006
Particelle diverse	2.900,00	20/06/2006
Particelle diverse	2.500,00	25/07/2006
Particelle diverse	4.000,00	20/11/2007
Particelle diverse	1.000,00	28/05/2008
Particelle diverse	2.000,00	26/02/2008
Totale Valore Terreni	63.138,83	

RIEPILOGO RUSTICI E TERRENI DI PROPRIETA' DELL'ENTE AL 31.12.2016

	RUSTICI	TERRENI	TOTALE
TOTALE	180.500,00	63.138,83	243.638,83

Riepilogo Immobilizzazioni Materiali

Si riporta ai fini di ricostruzione contabile delle Immobilizzazioni Materiali il dettaglio delle stesse e dei relativi fondi desunti dai prospetti di Conto Economico (Allegato 11 previsto dall'art.41, c.1 del D.P.R. 97/2003) e Stato Patrimoniale (Allegato 13 previsto dall'art.42, c.1 del D.P.R. 97/2003).

IMMOBILIZZAZIONI MATERIALI	
Valore al 31/12/2015	15.448.239,72
Acquisizioni regolate nell'es. 2016	82.639,06
Immobilizzazioni Materiali al 31/12/2016	15.530.878,78
- Fondo ammortamento al 31/12/2015	-14.739.797,42
- Ammortamento esercizio 2016	-290.054,78
Totale Fondo Ammortamento al 31/12/2016	-15.029.852,20
Consistenza Immobilizzazioni Materiali al 31/12/2016	501.026,58

Immobilizzazioni immateriali – Art. 2427 c.c., n. 3

Le immobilizzazioni immateriali risultano determinate come segue:

il valore complessivamente rilevato al 31/12/2016 pari ad euro 42.675.767,06 è iscritto al lordo del fondo ammortamento determinato pari ad euro 32.688.044,99 e determina una consistenza delle immobilizzazioni immateriali a patrimonio pari ad euro 9.987.722,07.

Le immobilizzazioni immateriali sono state iscritte al costo di acquisto, inclusi gli oneri accessori di diretta imputazione. Il prospetto evidenzia l'andamento del fondo ammortamento con la relativa quota dell'esercizio 2016.

Riepilogo Immobilizzazioni Immateriali

Si riporta di seguito la ricostruzione delle Immobilizzazioni Immateriali che sono evidenziate nella voce B) parte I dello Stato Patrimoniale al fine di rendere conto della corretta imputazione delle intere poste relative ai pagamenti rilevati in conto capitale nell'esercizio 2016 ed il relativo valore del fondo ammortamento.

IMMOBILIZZAZIONI IMMATERIALI	
Valore al 31/12/2015	41.920.891,55
Acquisizioni regolate nell'esercizio 2016	754.875,51
Immobilizzazioni immateriali al 31.12.2016	42.675.767,06
- Fondo ammortamento al 31/12/2015	-31.618.740,09
- Ammortamento esercizio 2016	-1.069.304,90
Totale Fondo Ammortamento al 31/12/2016	-32.688.044,99
Consistenza Immobilizzazioni Immateriali al 31/12/2016	9.987.722,07

Immobilizzazioni finanziarie

L'Ente non possiede partecipazioni né tramite società fiduciarie né per interposta persona.

Crediti: Art 2427 c.c. n.6

I crediti sono iscritti al valore nominale.

Crediti Bancari euro 3.612.648,22.

L'importo deriva dal fondo di cassa iniziale più le reversali emesse nell'esercizio 2016 detratti i mandati di pagamento.

Crediti verso lo Stato ed altri soggetti pubblici. La posta, rilevata complessivamente pari ad euro 826.950,52 si riferisce alla quota totale del residuo attivo al 31/12/2016 dei contributi come di seguito elencati:

<i>Crediti verso lo Stato ed altri soggetti pubblici</i>	Residui al 31/12/2016
Crediti vs. lo Stato in conto corrente	105.000,00
Crediti vs. Comuni e Province in conto corrente	31.250,00
Crediti vs. Altri Enti pubblici in conto capitale	23.151,10
Contributo ordinario del Ministero dell'Ambiente per AMP	20.000,00
Contributo in conto capitale per AMP	647.549,42
Totale	826.950,52

Crediti verso altri e crediti diversi di seguito la rappresentazione delle due poste:

<i>Crediti verso altri</i>	Residui attivi al 31/12/2016
Crediti derivanti dalla vendita beni e servizi	5.205.547,88
Rimborsi diversi	681,40
Entrate non classificabili in altre voci	3.171,00
Proventi da sanzioni per violazioni in AMP	1.444,32
Totale	5.210.844,60

<i>Crediti Diversi</i>	Residui attivi al 31/12/2016
Crediti per Partite di giro	120,00
Totale	120,00

PASSIVO PATRIMONIALE

Di seguito in considerazione delle modifiche apportate evidenziamo i dettagli del Patrimonio netto, dei Debiti correnti e dei Risconti Passivi:

Patrimonio Netto Art.2427 c.c. n: 17

PATRIMONIO NETTO	
Patrimonio es. 2015 ed es. precedenti	7.339.037
In diminuzione	
Disavanzo economico esercizio 2016	-1.919.015
Patrimonio netto es. 2015	5.420.022

Trattamento di Fine Rapporto: art. 2424 bis c.c.

Alla voce D) dello Stato Patrimoniale viene rilevato l'importo di euro 100.557 che costituisce il debito dell'Ente nei confronti del personale al 31.12.2016. Il valore del TFR del personale è stato vincolato nell'avanzo di amministrazione.

Descrizione	Esercizio 2010	Esercizio 2011 (Consuntivo 2011)	Esercizio 2012 (Consuntivo 2012)	Esercizio 2013 (Consuntivo 2013)	Esercizio 2014 (Consuntivo 2014)	Esercizio 2015 (Consuntivo 2015)	Fondi non impegnati es.2016	Totale Fondo TFR
Quote Fondo TFR	872,87	873,00	14.999,32	15.000,00	22.811,59	23.000,00	23.000,00	100.556,78

Debiti - art. 2427 c.c. n. 6

I debiti sono indicati tra le passività in base al loro valore nominale.

Debiti di parte corrente:

Risultano iscritti al valore di euro e comprendono:

DEBITI CORRENTI	Residui passivi al 31.12.2016
Compenso agli organi istituzionali	2.340,45
Spese personale, retribuzione e oneri diversi	60.554,44
Spese di acquisto di beni e servizi	2.567.770,51
Spese per prestazioni istituzionali	757.091,01
Oneri finanziari	0,00
Oneri tributari	1.024,50
Spese non classificabile in altre voci	59.811,29
Totale Debiti Spese Correnti	3.448.592,20
Debiti per Partite Di Giro	120,00
Totale complessivo	3.448.712,20

Risconti Passivi: Art 2427 c.c. n. 7

Risultano iscritti al valore di euro 11.170.022.

Di seguito si riporta lo schema di dettaglio dei risconti passivi:

<i>RISCONTI PASSIVI</i>	
Risconti passivi esercizio precedente	11.136.204,25
Accertamenti di competenza es.2016	564.638,23
Economie residui passivi c/capitale ed AMP	831.166,93
Insussistenze residui attivi c/capitale ed AMP	-2.627,30
<i>Ammortamenti d'esercizio</i>	
Immobilizzazioni materiali	290.054,78
Immobilizzazioni immateriali	1.069.304,90
Totale ammortamenti di es.	1.359.359,68
Risconti da iscrivere a bilancio	11.170.022,43

CONTI D'ORDINE:

A bilancio risulta iscritto alla voce "Impegni per opere e investimenti da realizzare" l'importo di euro 5.328.287,44 così determinato:

<i>Conti d'ordine</i>	
Conto impegni a fine esercizio 2015 per opere ancora da realizzare (residui passivi c. cap.+ AMP al 31/12/2015)	5.981.692,08
Totale Impegni a tutto il 2016	1.015.276,86
Pagamenti esercizio 2016	-837.514,57
Economie su impegni c. cap. e Amp gestione residui intervenute nell'esercizio	-831.166,93
Valore iscrivibile	5.328.287,44

ALTRE NOTIZIE INTEGRATIVE

Versamenti allo Stato

Nel corso dell'esercizio l'Ente Parco ha rispettato i limiti posti dalla vigente normativa in materia di riduzioni di spesa ed ha effettuato versamenti al Bilancio dello Stato per la somma complessiva di euro 128.136,20 di cui al capitolo al capitolo 10060 "somme da versare allo Stato".

L'importo complessivo versato per l'esercizio 2016 pari ad euro 128.136,20 comprende:

-euro 6.015,46 versamento effettuato ai sensi dell'art.61 c.17 D.L. 112/2008;

-euro 119.420,74 versamento effettuato ai sensi dell'art.6 c.21 D.L.78/2010;

-euro 2.700,00 versamento effettuato ai sensi dell'art.67 c.6 D.L.112/2008.

Si precisa inoltre che l'Ente non ha effettuato il versamento della somma di cui all'articolo 1 c.141 L.24/12/2012 n.228, riguardante l'acquisto di mobili e arredi, in quanto, negli esercizi 2010 – 2011, non sono stati effettuati acquisti per detta tipologia di spesa e, il relativo capitolo 12080 "acquisto di mobili e arredi soggetti a vincolo di cui all'art.1 c.141 l.228/2012" risulta per l'anno 2016 pari a zero.

Variazioni di Bilancio esercizio 2016

- Variazioni di Bilancio Esercizio 2016, si illustrano di seguito le variazioni alle previsioni finanziarie intervenute in corso dell'esercizio:

Variazione di Bilancio n. 1 esercizio 2016 approvata con Deliberazione del Presidente n.17 del 22 marzo 2016.

- Utilizzo avanzo di amministrazione per euro 450.000,00.

- Totale generale variazioni € 265.786,53.

Verbale dei Revisori dei Conti n. 89 del 21 marzo 2016;

Trasmessa al Ministero dell'Ambiente e della Tutela del Territorio e del Mare, al Ministero dell'Economia e delle Finanze ed alla Corte dei Conti con nota a protocollo n.3838 del 25 marzo 2016.

Approvata dal Ministero dell'Ambiente e della Tutela del Territorio e del Mare con nota prot. n. 0010177/PNM del 12.05.2016 Div. II.

Variazione di Bilancio n. 2 esercizio 2016 approvata con del Deliberazione del Consiglio Direttivo n. 08 del 11 ottobre 2016.

- Totale generale variazioni € 5.852.178,88.

Verbale dei Revisori dei Conti n. 92 del 05 ottobre 2016.

Trasmessa al Ministero dell'Ambiente e della Tutela del Territorio e del Mare, al Ministero dell'Economia e delle Finanze e alla Corte dei Conti con nota a protocollo n. 10520 del 18 ottobre 2016.

Approvata dal Ministero dell'Ambiente e della Tutela del Territorio e del Mare con nota prot. n.0026848/PNM del 21.12.2016 Div. II.

Variazione di Bilancio n. 3 esercizio 2016 approvata con del Deliberazione del Consiglio Direttivo n. 13 del 30 novembre 2016.

- Totale generale variazioni € 1.106.021,04.

Verbale dei Revisori dei Conti n. 93 del 24 novembre 2016.

Trasmessa al Ministero dell'Ambiente e della Tutela del Territorio e del Mare, al Ministero dell'Economia e delle Finanze ed alla Corte dei Conti con nota a protocollo n. 12443 del 22 dicembre 2016.

Approvata dal Ministero dell'Ambiente e della Tutela del Territorio e del Mare con nota prot. n.0002426/PNM del 06.02.2017 Div. II.

Si precisa che la Delibera relativa alla prima variazione di bilancio è stata ratificata dal Consiglio Direttivo dell'Ente.

Elenco Contenziosi

- Si riporta l'elenco dei contenziosi in essere alla data del 31/12/2016 (Allegato H).

Indicatore Annuale di tempestività dei pagamenti

-Si riporta l'indicatore annuale di tempestività dei pagamenti dell'esercizio 2016 (Allegato O).

PIANTA ORGANICA DEL PERSONALE

Il Provvedimento del Presidente del 25 giugno 2010 a protocollo n. 3952, trasmesso al Ministero dell'Ambiente e della Tutela del Territorio e del Mare ed al Ministero dell'Economia e delle Finanze con note del 28 giugno 2010 rispettivamente a protocollo n. 4016 e 4051, con il quale l'Ente Parco ha disposto la riduzione del 10% della spesa complessiva relativa ai posti in organico, ai sensi della Legge 25 del 26 febbraio 2010, articolo 2, comma 8 – bis ha trovato riscontro nella nota del Ministero dell'Ambiente e della Tutela del Territorio e del Mare a protocollo n. DPN/2010/0026636 del 13.12.2010 e nella nota della Presidenza del Consiglio dei Ministri, Dipartimento della Funzione Pubblica, U.P.P.A. SOUFAP a protocollo n. DFP 0056224 P – 1.2.3.1 del 17 dicembre 2010.

Attualmente, la Pianta Organica dell'Ente, risulta di fatto coperta da n.8 unità di personale. Detta pianta organica nel corso dell'esercizio 2011 ha subito un incremento di n.7 unità in conseguenza della procedura di stabilizzazione avvenuta a seguito del verbale di conciliazione del Tribunale di La Spezia del 20 ottobre 2011, che prevedeva l'inserimento degli stessi a far data dal 2 novembre 2011. Nel corso dell'esercizio 2013 con prot. n.3336 del 30/04/2013 è stato acquisito agli atti dell'Ente il Decreto del Presidente del Consiglio dei Ministri 23 gennaio 2013 concernente la rideterminazione delle dotazioni organiche del personale degli Enti Parco, in attuazione dell'articolo 2, del D.L. 95/2012.

L'Ente Parco ha avuto la nomina Direttore dell'Ente Parco Nazionale delle Cinque Terre l'Ing. Patrizio Scarpellini, avvenuta con Decreto del Ministro dell'Ambiente DEC/MIN/294 del 02.12.2014.

Si riportano di seguito l'organigramma dell'Ente ed i costi relativi alla Pianta Organica per la parte coperta dal personale e per la parte attualmente non coperta ai sensi del Contratto collettivo nazionale degli enti pubblici non economici sottoscritto il 18 febbraio 2009 a valersi per il biennio 2008 – 2009.

COSTI PER LA PIANTA ORGANICA

Posizione economica	Retribuzione	13 [^] mensilità	Indennità di Ente	Indennità di vacanza contrattuale	Totale	CPDEL 23,80%	INAIL (valore medio 1%)	IRAP 8,5%	Totale contributi a carico ente	TOTALE COSTO POSIZ. ECONOMICA
C3	23.140,05	1.928,34	2.190,96	187,98	27.447,33	6.532,46	274,47	2.333,02	9.139,96	36.587,29
C1	21.147,84	1.762,32	2.190,96	171,86	25.272,98	6.014,97	252,73	2.148,20	8.415,90	33.688,88
B2	19.389,80	1.615,82	1.849,68	157,56	23.012,86	5.477,06	230,13	1.956,09	7.663,28	30.676,14

Costi per dotazione organica attuale comprensiva degli oneri riflessi a carico dell'ente

Posizione Economica	Numero Unità Previste	Totale retribuzione	Totale spesa per numero di unità
C3	1	36.587,29	36.587,29
C1	3	33.688,88	101.066,65
B2	4	30.676,14	122.704,57
	8		260.358,51

Costi dotazione organica da completare

Posizione Economica	Numero Unità Previste	Totale retribuzione	Totale spesa per numero di unità
B2	1	30.676,14	30.676,14
	1		30.676,14

Totale costo complessivo	291.034,65
---------------------------------	-------------------



PATRIMONIO MONDIALE DELL'UMANITÀ



RELAZIONE SULLA GESTIONE

(art. 46 DPR 27 febbraio 2003 n.97)

Relazione sulla gestione

Nell'esercizio 2016 l'Ente Parco ha proseguito il lavoro, in forte continuità con le strategie intraprese nell'ultimo biennio, rafforzando gli obiettivi volti alla tutela e alla salvaguardia del territorio. Particolare attenzione è stata posta alla manutenzione ordinaria e straordinaria della rete sentieristica in stretta collaborazione con le Amministrazioni comunali del territorio e la promozione di una gestione più coordinata dei flussi che interessano il territorio stesso.

Nel luglio 2016 si è insediato il Consiglio Direttivo dell'Ente, nominato con decreto del Ministro dell'Ambiente n. DEC/MIN/46 del 01.03.2016; l'Ente Parco, completando la formazione degli organi istituzionali previsti dalla legge quadro n. 394/91, ha avviato la predisposizione degli strumenti necessari per la definizione di un programma di sviluppo socio – economico ambientale sostenibile e strategico del territorio delle Cinque Terre. E' avviato l'iter di approvazione del Piano del Parco, del Regolamento del Parco, del Piano socio – economico, del piano di gestione dei Sic ricadenti all'interno della perimetrazione dell'area protetta di cui il Parco è gestore.

Di seguito vengono riportati i principali settori di intervento rappresentativi dell'attività gestionale dell'Ente Parco, i costi sostenuti e i risultati conseguiti.

- SOSTEGNO ALL'AGRICOLTURA E ALLO SVILUPPO SOSTENIBILE DEL TERRITORIO.

L'Ente Parco ha ritenuto di proseguire nella salvaguardia del territorio attraverso la conservazione dei muri a secco, di fondamentale importanza per il mantenimento dello stesso, mettendo a disposizione materiale lapideo necessario al recupero e rifacimento di porzioni di terrazzamenti danneggiati. Con tale iniziativa viene garantita la permanenza delle attività agricole associate ad un corretto assetto idrogeologico dei versanti. L'importo a disposizione pari ad euro 48.373,00 proviene da risorse dell'Ente di fine esercizio precedente, data in cui ha avuto inizio la procedura di acquisizione del materiale lapideo.

A supporto delle attività agricole tradizionali, l'Ente Parco è impegnato attraverso azioni dirette sia al mantenimento delle specificità ambientali, come avviene attraverso la tutela dei terrazzamenti e della rete sentieristica, sia al mantenimento delle specificità economico-sociali, come avviene attraverso la lotta all'abbandono dei terreni e l'incentivazione al ricambio generazionale delle imprese agricole. Pertanto vengono messe a disposizione risorse per l'acquisto di barbatelle e pali al fine di incentivare le coltivazioni per permettere la conservazione del paesaggio. Grazie anche a tali iniziative viene mantenuto il così fragile territorio delle Cinque Terre. Costo attività euro 79.125,47.

Inoltre l'Ente ha stanziato l'importo di euro 60.000,00 al fine di poter sviluppare interventi per opere di pubblica utilità relativi all'implementazione delle monorotaie per favorire il recupero delle coltivazioni e dei terrazzamenti.

- INTERVENTI SALVAGUARDIA DEL TERRITORIO – SENTIERISTICA.

Particolare attenzione è stata posta alla manutenzione della rete sentieristica, al fine di prevenire il dissesto idrogeologico. La rete sentieristica costituisce il principale sistema di fruizione del territorio ed è elemento di forte connotazione sia per il presidio dei terreni coltivati sia per il collegamento fra le collettività che fanno parte del Parco. Ha dunque una forte valenza sia dal punto di vista turistico che dal punto di vista socio-economico: è interesse di ogni amministrazione del Parco poter contare su infrastrutture in buono stato di manutenzione che possano garantire la fruizione in sicurezza degli itinerari escursionistici. Costi per attività pari ad euro 183.737,80.

L'Ente Parco in collaborazione con le Amministrazioni del territorio dedica parte delle entrate proprie, derivanti dalla commercializzazione delle Carte servizi, all'attuazione di interventi necessari per far fronte ai continui dissesti idrogeologici cui il territorio delle Cinque Terre è continuamente colpito, ogni qualvolta si verificano eventi meteorici di particolare intensità. L'importo impegnato per l'esercizio 2016 è pari ad euro 228.000,00.

- SERVIZI DI CARATTERE TURISTICO-NATURALISTICO DI ACCESSO, FRUIZIONE E VALORIZZAZIONE DELLE RISORSE DEL TERRITORIO DEL PARCO.

Nel corso dell'anno 2016 è proseguito il sistema di gestione dei servizi al territorio affidati nell'esercizio 2013. La vendita delle carte ha registrato un incremento rispetto al precedente esercizio.

L'importo relativo all'erogazione dei vari servizi, oggetto di appalto, è stabilito in euro 4,19 per ogni carta venduta sulle prime 401.667, oltre, proporzionalmente ai volumi di vendita, così come stabilito.

CINQUE TERRE CARD VENDUTE NEL 2016	N. CARTE PARCO	N. CARTE TRENO MS	TOTALE
	191.775	678.016	869.791

- CENTRO DI EDUCAZIONE AMBIENTALE

Sono proseguite le attività del Centro di Educazione Ambientale del Parco ritenuto strumento indispensabile per la divulgazione delle tematiche legate alla tutela dell'ambiente, al paesaggio e alle sue risorse alle scuole di ogni ordine e grado ed alle comunità locali.

Di particolare rilevanza il confronto tra CEA e Centro Studi Rischi Geologici che ha consentito di attivare modelli per le scuole legati alle tematiche dell'assetto idrogeologico. Tale attività è ricompresa nell'affidamento dei servizi di carattere turistico-naturalistico di accesso, fruizione e valorizzazione delle risorse del territorio del Parco Nazionale delle Cinque Terre e dell'Area Marina Protetta delle Cinque Terre.

- CONSERVAZIONE DELLA BIODIVERSITÀ

Dal 2013 l'Ente, nell'ambito delle Direttive per la conservazione della biodiversità emanate dal Ministero dell'Ambiente e della Tutela del Territorio e del Mare, ha avviato attività di ricerca e di monitoraggio della biodiversità su tre specifici ambiti tematici. Il Parco è capofila degli interventi di sistema che coinvolgo i

parchi nazionali dell'area tirrenica denominati "Monitoraggio delle specie di ambiente umido acquatico" e "Impatto antropico da pressione turistica nelle aree protette: interferenze su territorio e biodiversità", il cui coordinamento è affidato rispettivamente al Prof. Sebastiano Salvidio del DISTAV Università degli Studi di Genova e dal Prof. Carlo Blasi dell'Università La Sapienza di Roma. Il Parco ha inoltre all'attivo il progetto "Impatto degli ungulati sulla biodiversità dei parchi italiani" coordinato dal Prof. Alessandro Pistoia del Dipartimento di Scienze Agrarie, Alimentari e Agro-ambientali dell'Università di Pisa

Le azioni progettuali, giunte attualmente alla quinta annualità, sono state finalizzate all'acquisizione di dati ed informazioni relativi al capitale naturale dell'Ente Parco evidenziando e monitorando le criticità legate all'uso del territorio e alla forte pressione turistica che non correttamente gestita costituisce una minaccia alla perdita di biodiversità. I dati ed i risultati consentiranno lo sviluppo di piani di azione e strategie finalizzati non solamente alla tutela e conservazione della biodiversità ma anche alla promozione e valorizzazione del patrimonio naturalistico delle Cinque Terre. Obiettivo finale è la pianificazione di strumenti gestionali contestualmente alla redazione del Piano del Parco. Tra gli interventi più significativi realizzati nell'ambito delle azioni progettuali vi è l'installazione di eco-contatori (conta persone) sui principali sentieri al fine di analizzare e caratterizzare la reale distribuzione spaziale e temporale dei flussi turistici sul territorio. Le azioni proseguono con i fondi assegnati negli esercizi finanziari 2015 e precedenti.

- CONVENZIONI CON UNIVERSITA' E "CENTRO STUDI GEOLOGICO"

L'Ente prosegue il progetto con il Dipartimento di Scienze della Terra dell'Ambiente e della Vita DISTAV dell'Università degli Studi di Genova per lo studio dei suoli ed il monitoraggio delle dinamiche idrogeologiche del bacino idrografico del torrente Vernazzola, per sviluppare un modello in grado di combinare i processi geomorfologici, con le caratteristiche del suolo, per la prevenzione e la gestione delle problematiche correlate ai rischi idrogeologici e alla salvaguardia e valorizzazione del territorio.

Continua il lavoro intrapreso dal 2014 del "Centro Studi Rischi Geologici" al fine di coordinare le azioni e gli interventi di mitigazione del rischio idrogeologico all'interno del territorio del Parco. Attività atte a raccogliere e perfezionare gli interventi che saranno individuati in un piano di monitoraggio dello stato di criticità.

- UNGULATI

Si è provveduto all'elaborazione del piano di controllo del cinghiale, che, con cadenza biennale viene sottoposto ad approvazione da parte di ISPRA. Il Piano prevede interventi di controllo diretto con la tecnica della girata e degli appostamenti notturni ed interventi di controllo e contenimento indiretti mediante la posa in opera di recinzioni elettrificate e meccaniche

Infatti da circa dieci anni all'interno del Parco Nazionale delle Cinque Terre l'attività di controllo numerico sul cinghiale è affiancata da un programma di prevenzione dei danni attraverso la fornitura ai conduttori di terreni di recinzioni elettriche in comodato d'uso gratuito. Il Parco, oltre al materiale, ha anche fornito

consulenza tecnica per l'installazione delle recinzioni al fine di garantire l'efficacia dei sistemi di prevenzione.

Il Parco ad integrazione delle recinzioni comprensoriali già installate per un'estensione di oltre 7 km ha inoltre progettando e sta per mettere in opera un sistema di recinzioni comprensoriali costituite da rete metallica a difesa dei territori coltivati compresi nei comuni di Riomaggiore, Monterosso e Vernazza.

L'attività di controllo è attuata grazie all'ausilio di coadiutori volontari specificamente abilitati dall'Ente Parco all'attività di controllo. L'importo impegnato dall'Ente a favore di tali attività è stato pari ad euro 90.000,00.

- ATTIVITA' DI PREVENZIONE INCENDI

In continuità con gli esercizi precedenti sono state attivate convenzioni estive con il Corpo Vigili del Fuoco della Spezia per l'importo di euro 18.000,00 e con gruppi di volontari per l'implementazione delle attività di prevenzione e contrasto degli incendi boschivi sul territorio. E' stato aggiornato il nuovo Piano di Previsione, Prevenzione e Lotta contro gli Incendi Boschivi e trasmesso all'Amministrazione Vigilante.

- SOSTENIBILITA' AMBIENTALE: MARCHIO DEL PARCO E CARTA DEL TURISMO SOSTENIBILE (CETS)

Proseguono le attività legate al Marchio di Qualità Ambientale e alla CETS attraverso le quali l'Ente Parco intende promuovere una nuova cultura in grado di comunicare efficacemente al turista le caratteristiche proprie ed uniche delle Cinque Terre, garantendo ai visitatori un elevato livello di qualità, in tutte le fasi della visita e del soggiorno.

Nel corso dell'esercizio 2016 l'Ente ha ottenuto da parte di Europarc il riconoscimento della CETS ed ha avviato l'iter di assegnazione del marchio alle aziende che ne hanno fatto richiesta. Ad oggi sono state certificate cinquanta strutture ricettive.

- UNI EN ISO 14001:2004

Il Parco è impegnato nell'implementare e mantenere attivo un Sistema di Gestione Ambientale (SGA) in accordo ai requisiti previsti dalla norma UNI EN ISO 14001:2004 per migliorare e monitorare le proprie prestazioni ambientali, traguardando la registrazione EMAS ed ha ottenuto la certificazione UNI EN ISO 14001:2004 in data 29/08/2014 ed ha superato l'audit di mantenimento nel corso del 2015-2016 ed è prevista per il 2017 la ri-certificazione secondo la nuova ISO 14001:2015.

- CONTENZIOSI

Nel corso del 2016 l'Ente ha chiuso procedimenti giudiziari ancora in corso dal 2011, patrocinati all'Avvocatura di Stato. Il costo sostenuto, per la chiusura di vertenze nell'esercizio, è stato pari ad euro 324.819,39.

- ATTIVITA' DI COMUNICAZIONE

L'attività di comunicazione dell'Ente Parco ha tenuto conto degli spunti evidenziati in occasione della stesura del Bilancio di Sostenibilità - esercizio 2015 e della sua presentazione ufficiale, avvenuta nel corso del 2016, che hanno rappresentato un importante elemento di confronto e di verifica dell'efficacia della comunicazione dell'Ente verso i cittadini e la comunità locale.

La stesura del suddetto documento non ha risposto soltanto alla seppur prioritaria finalità di trasparenza amministrativa ma ha permesso di fare il punto sull'impegno messo in campo dall'Ente, sui risultati della propria gestione e ha messo in moto un processo di comunicazione bidirezionale che deve tener conto non solo delle informazioni ma anche del flusso delle impressioni di ritorno.

L'obiettivo principale dell'attività di comunicazione e disseminazione dell'Ente Parco è diffondere i valori che permeano tutte le iniziative ed i progetti dell'Area Protetta in ordine ai temi chiave "*Ambiente Terrestre e Costiero, Paesaggio e viticoltura e Turismo Sostenibile*" e agli obiettivi strategici di "*Migliorare la comunicazione istituzionale*", "*Promuovere un turismo sostenibile*" e "*Valorizzare il legame tra agricoltura e paesaggio*".

In particolare l'attività di comunicazione è stata orientata all'ottimizzazione e alla modulazione degli strumenti scelti per informare e coinvolgere in modo sempre più incisivo tutti i portatori di interesse, sugli obiettivi e i risultati delle iniziative dell'Ente.

- AREA MARINA PROTETTA

L'Ente Parco, gestore dell'Area Marina Protetta, nel corso del 2016 ha posto particolare interesse alle seguenti iniziative, come di seguito riportate; l'importo impegnato relativo è pari ad euro 553.487,13.

REGOLAMENTO DI ESECUZIONE ED ORGANIZZAZIONE DELL'AMP

In data 24 febbraio 2015 il Ministero dell'Ambiente e della Tutela del Territorio e del Mare ha approvato il Decreto Ministeriale avente ad oggetto "Approvazione Regolamento di Esecuzione ed Organizzazione dell'Area Marina Protetta delle Cinque Terre", pubblicato sulla Gazzetta Ufficiale n. 62 del 16 marzo 2015, pertanto l'Ente ha avviato tutti i necessari provvedimenti previsti dal Regolamento stesso.

Con l'approvazione del Regolamento di Esecuzione ed Organizzazione dell'AMP si è provveduto al rilascio delle nuove autorizzazioni per le varie attività svolte nell'AMP secondo le nuove disposizioni, inoltre l'Ente ha definito i diritti di segreteria per il rilascio delle nuove autorizzazioni.

Mediante l'adozione della Deliberazione del Presidente dell'Ente Parco n. 2/2016 sono state definite le procedure per la convalida delle autorizzazioni destinate allo svolgimento delle attività all'interno dell'AMP, contestualmente l'Ufficio AMP ha ricevuto e catalogato i relativi Libretti catture per il monitoraggio dell'attività di pesca sportiva.

Durante la stagione estiva 2016 è stata replicata una campagna di informazione e sensibilizzazione rivolta ai fruitori dell'AMP, sia tramite l'informazione a mare svolta con il supporto dei mezzi nautici dell'AMP

sia con la distribuzione di materiale informativo, per la diffusione dei contenuti del Regolamento di Esecuzione ed Organizzazione.

E' stato all'uopo introdotto il sistema di rilascio di permesso giornaliero, accessibile tramite il portale dell'Ente on-line, mediante procedura di richiesta e rilascio dei permessi giornalieri per Navigazione e ormeggio in Zona B, Ormeggio in Zona C, Ancoraggio in Zona C; la procedura consente inoltre di fornire informazioni compilando un questionario elaborato dall'Università di Genova - DISTAV, ai fini statistici nell'ambito del Progetto Contabilità Ambientale dell'Area Marina Protetta delle Cinque Terre

In adozione della Deliberazione n. 41 del 03/07/2015 "Regolamento sanzioni amministrative" a seguito degli accertamenti di violazione prodotti dalla Capitaneria di Porto sono state definite ed inviate le sanzioni amministrative, i proventi dalle sanzioni di violazione del Regolamento dell'AMP sono state investite in attività connesse alle finalità dell'Ente.

SORVEGLIANZA DELL'AMP

La sorveglianza nell'Area Marina Protetta è effettuata dalla competente Capitaneria di Porto della Spezia, in coordinamento con il personale dell'AMP che svolge attività di servizio, controllo e informazione a terra e a mare.

In concomitanza della stagione estiva, periodo dell'anno con il maggior numero di presenze turistiche, l'Ente ha sottoscritto una convenzione con la Locale Capitaneria di Porto della Spezia al fine di garantire una maggiore efficacia nella sorveglianza dell'Area Marina Protetta delle Cinque Terre. In particolare è stato integrato il servizio di sorveglianza nell'Area Marina Protetta con specifici accordi con l'Ufficio Locale Marittimo di Levanto, allo scopo di reprimere attività illecite, con particolare riguardo alle normative di settore in materia di esercizio della pesca, della navigazione da diporto, della balneazione e più in generale di tutte le norme che tutelano l'ecosistema marino. In base alla convenzione sono stati forniti buoni benzina per un valore di € 4.000,00 per il funzionamento del battello pneumatico G.C. B17 in servizio all'Ufficio marittimo di Levanto.

Inoltre è stato adottato un protocollo d'intesa con la Base Aeromobili del Corpo delle Capitanerie di Porto di Sarzana con il quale sono state pianificate di attività di sorveglianza aerea dedicate all'Area Marina Protetta delle Cinque Terre mediante il sorvolo di elicotteri durante lo svolgimento di servizi di Istituto.

MEZZI NAUTICI AMP

I mezzi a disposizione dell'Ente Parco (gommoni veloci, battello ecologico spazzamare, pilotina di rappresentanza) del nuovo Regolamento di Esecuzione ed Organizzazione dell'AMP, per soccorso e come supporto operativo a tutti gli interventi organizzati dal Parco.

La gestione dei mezzi nautici è stata garantita direttamente da personale dell'ufficio AMP, (conduzione dei mezzi, controlli di normale manutenzione), in ordine agli interventi sui motori ed impianti (tagliando motori) è stata indetta una procedura negoziata ad evidenza pubblica conclusasi nel 2016 con

l'individuazione di una ditta esterna affidataria del servizio di manutenzione ordinaria e programmata dei motori.

SEGNALETICA A MARE DI DELIMITAZIONI DELL'AMP E CAMPI ORMEGGIO

L'Ufficio AMP ha predisposto la documentazione e la procedura di gara aperta, ai sensi del D.Lgs. n. 50/2016 (Codice Appalti e Contratti), per l'affidamento del servizio di manutenzione mediante rimozione e posa in opera di ancoraggi destinati alla segnaletica a mare e degli ormeggi dell'Area Marina Protetta delle Cinque Terre in ordine ad operazioni di ripristino delle linee di ancoraggio, finalizzati alla corretta gestione della segnaletica di delimitazione dell'AMP e delle opere a mare destinate ai campi ormeggio il quale comprende per la programmazione di interventi di ripristino e posa in opera di n. 4 ancoraggi destinati alla segnaletica a mare ed agli ormeggi dell'area marina protetta delle cinque terre, di manutenzione/ampliamento primaverile dei campi ormeggio esistenti e recupero della segnaletica a mare disormeggiata.

Inoltre è stata predisposta la procedura negoziata, ex art. 36 D.Lgs. n. 50/2016 per l'affidamento del servizio di controllo e manutenzione subacquea opere a mare e di segnalazione dell'Area Marina Protetta delle Cinque Terre finalizzato all'ispezione subacquea annuale della segnaletica a mare con l'ausilio di un robot filoguidato (R.O.V.), all'ispezione annuale subacquea della struttura di ancoraggio della segnaletica a mare e degli ormeggi all'interno dell'AMP, mediante l'impiego di sommozzatori, al disormeggio autunnale e ripristino primaverile completo di tutte le linee di ormeggio superficiali e della corsia di nuoto di Vernazza (sagola tarozzata galleggiante), e Stoccaggio durante il periodo invernale del materiale rimosso. Le procedure di gara così predisposte saranno espletate nel corso delle prime mensilità del 2017.

EDUCAZIONE AMBIENTALE

- Corsi Seatrek: Anche per la stagione estiva 2016, il Parco mediante il supporto del CENTRO DI EDUCAZIONE AMBIENTALE, ha proposto ai fruitori dell'AMP corsi di snorkeling scientifico (seatrek), in forma gratuita, dedicati sia ai ragazzi tra i 9 ed i 13 anni che agli adulti. L'organizzazione dei corsi è stata curata autonomamente dal Centro di Educazione Ambientale del Parco.

Durante la stagione 2016 sono stati organizzati, nei Comuni dell'AMP, circa 10 eventi durante i quali è stata effettuata attività di monitoraggio mediante il rilevamento dei popolamenti bentonici attraverso uno specifico protocollo supportato da schede di rilievo dedicate.

Altre iniziative di educazione ambientale a cui l'Ente ha aderito ed organizzato sono state:

- Iniziativa Marevivo "Il mare non vale una cicca": campagna di sensibilizzazione tramite la distribuzione di posacenere tascabili sulle spiagge italiane organizzata dall'Associazione MAREVIVO.

- Progetto "Cinque Terre senza barriere – 8° gara di tecnica subacquea a Punta Corone" organizzato l'Associazione Scientifica "5 Terre sotto il mare" con il supporto dell'Associazione HSA per la promozione dell'accessibilità nell'AMP mediante l'organizzazione di un evento di valorizzazione del percorso subacqueo di Monterosso al mare, destinato alla fruizione delle persone disabili, e la

realizzazione di campagne d'informazione e sensibilizzazione sulle tematiche dell'accessibilità e della fruizione dei soggetti disabili nell'Area Marina Protetta delle Cinque Terre.

PROGETTI

-Progetto disinquinamento rifiuti galleggianti: l'AMP, ha realizzato -in replica con gli anni precedenti- un progetto operativo di disinquinamento da rifiuti galleggianti nell'ambito delle tre unità fisiografiche costiere comprese tra Levanto a La Spezia con l'ausilio del battello ecologico spazzamare del Parco.

-Percorso nuoto: si è realizzato un percorso natatorio in mare, delimitato da piccole boe poste allo scopo di impedire la navigazione e la sosta ai mezzi nautici da diporto.

RICERCA SCIENTIFICA

- Progetto contabilità ambientale nelle AMP liguri. Il progetto è svolto, in collaborazione con l'AMP di Portofino e l'AMP di Bergeggi e l'Università di Genova, ed ha lo scopo di raccogliere le indicazioni del Ministero dell'Ambiente dettate dalla "Direttiva agli enti parco nazionali e alle aree marine protette per l'indirizzo delle attività dirette alla conservazione della biodiversità" (Prot. 48234 del 21/10/2013).

Il progetto si propone di delineare i fondamenti e le procedure necessarie per realizzare una contabilità ambientale basata sulla quantificazione del valore, anche economico, del capitale naturale e delle sue variazioni in modo da individuare le corrette relazioni tra ecosistema e sistema antropico e definire i flussi di risorse. I dati raccolti saranno gestiti tramite un sistema informativo, già a disposizione delle AMP Liguri, realizzato dall'Università di Genova che supporterà l'AMP nella catalogazione dei dati necessari. Nel corso del 2014 state avviate le procedure necessarie per realizzare una contabilità ambientale basata sulla quantificazione del valore, anche economico, del capitale naturale dell'AMP e delle sue variazioni. Nel 2015 si è conclusa la "Fase 0. Fotografia della disponibilità di dati relativi al rendiconto naturalistico delle AMP" e sono state avviate la "Fase 1. Contabilizzazione del valore ecologico ed economico del patrimonio ambientale dell'AMP" e la "Fase 2 "Individuazione delle funzioni e dei servizi ecosistemici", come previsto dal progetto redatto da Federparchi.

- PROGETTI EUROPEI

- RELIFE: "Re-establishment of the Ribbed Limpet (*Patella ferruginea*) in Ligurian MPAs by restocking and controlled reproduction" – LIFE 2014-2020

Ha preso avvio a fine esercizio il progetto Life "ReLife". Con tale progetto si intende prelevare individui di *Patella ferruginea* dall'AMP di Tavolara e con il supporto dell'Università di Genova re-introdurla lungo la costa ligure presso l'AMP di Bergeggi, AMP Cinque Terre e AMP di Portofino, per il ripopolamento delle zone marine con specie minacciate (*Patella ferruginea*);

- MEDSEALITTER "Developing Mediterranean-specific protocols to protect biodiversity from litter impact at basin and local MPAs scale" - Programma di Cooperazione Transnazionale Europeo - INTERREG V-B MED

Sulla programmazione Intereg Med il Parco ha ottenuto l'approvazione come capofila del progetto MEDSEALITTER per la definizione di un protocollo per la protezione della biodiversità degli impatti derivanti dai micro e macro marine litter.

Il mare Mediterraneo è uno dei punti caldi di biodiversità del mondo, ma è anche uno dei mari più inquinati del mondo. Il marine litter è una minaccia globale per gli organismi marini viventi. Oltre 260 specie sono state finora segnalati per ingerire o aggrovigliarsi in macerie come la plastica, lenze, gomma e un fogli di alluminio. Il problema riguarda in particolare pesci, cetacei e tartarughe marine, gli animali nel cui tratto digestivo appaiono comunemente micro-plastiche accidentalmente ingoiate e detriti di plastica macro. La Direttiva quadro sulla strategia marina considera i rifiuti marini come uno dei più gravi in materia di cause di inquinamento del mare e afferma che il Buon Stato Ambientale è raggiunto quando "le proprietà e le quantità di rifiuti marini non provocano danni alla costa e all'ambiente marino".

Analoghe considerazioni sono state fatte da parte dei Paesi del Mediterraneo che hanno adottato la Convenzione di Barcellona, garantendo che i rifiuti marini non devono influire sulla biodiversità e i servizi ecosistemici sono stati incorporato come obiettivo ecologico principale.

Anche se molte organizzazioni del Mediterraneo stanno lavorando su questo tema, non c'è alcun protocollo ampiamente accettato per valutare l'inquinamento da rifiuti marini.

Per questo motivo, il progetto si propone di creare una rete di aree marine, organizzazioni scientifiche e ambientali per lo sviluppo e la distribuzione di protocolli efficienti, di facile applicazione per monitorare e gestire l'impatto del marine litter sulla biodiversità.

- DATI CONTABILI DELLA GESTIONE

Le risorse finanziarie dell'esercizio 2016 sono di seguito riassunte:

Entrate	Competenza 2016
Trasferimenti da parte dello Stato	2.639.365,48
Trasferimenti da parte delle Regioni, Province, Comuni	6.593,75
Entrate derivanti dalla vendita di beni e dalla prestazione di servizi	13.263.541,08
Redditi e proventi patrimoniali	380,53
Rimborsi e recuperi diversi	8.698,61
Entrate non classificabili in altre voci	2.350,35
Totale generale entrate correnti	15.920.929,80
Entrate derivanti da trasferimenti in conto capitale	23.151,10
Entrate per l'AMP	541.487,13
Entrate aventi natura di partite di giro	190.870,77
Totali entrate	16.676.438,80

La determinazione dell'avanzo di amministrazione dell'esercizio 2016 viene di seguito riportata:

Fondo di cassa all'inizio dell'esercizio 2016	2.911.518,62
Riscossioni complessive dell'esercizio	16.301.085,96
Pagamenti complessivi dell'esercizio	15.599.956,36
Fondo di cassa al termine dell'esercizio 2016	3.612.648,22
Residui ATTIVI complessivi alla fine dell'esercizio 2016	6.037.915,12
<i>di cui C/ Residui es. precedenti</i>	<i>5.526.002,31</i>
<i>di cui C/Residui es. corrente</i>	<i>511.912,81</i>
Residui PASSIVI complessivi alla fine dell'esercizio 2016	8.776.999,64
<i>di cui C/ Residui es. precedente</i>	<i>6.081.342,78</i>
<i>di cui C/ residui es. corrente</i>	<i>2.695.656,86</i>
AVANZO DI AMMINISTRAZIONE AL 31.12.2016	873.563,70

L'avanzo di amministrazione conseguito è così ripartito:

- € 19.500,00 fondo rischi ed oneri ai sensi dell'art. 19 del Dpr 97/2003;
- € 7.866,61 fondo speciale per rinnovi contrattuali in corso ai sensi dell'art.18 del Dpr 97/2003;
- 1.540,23 fondo rinnovi contrattuali stabilito dal D.P.C.M. 18 aprile 2016;
- € 100.556,78 fondo trattamento di fine rapporto del personale dipendente dell'Ente Parco;

Parte disponibile euro 744.100,08.

Non si riscontrano avvenimenti significativi accaduti dopo la chiusura dell'esercizio.

Dentini Alessandro

Da: Per conto di: pec@pec.parconazionale5terre.it <posta-certificata@telecompost.it>
Inviato: venerdì 22 dicembre 2017 09:36
A: sezione.controllo.entis@corconticert.it
Oggetto: POSTA CERTIFICATA: Prot.N.0012707/2017 - VERBALE DEL COLLEGIO DEI REVISORI DEI CONTI N. 103 DEL 21.12.2017
Allegati: postacert.eml (247 KB); daticert.xml
Firmato da: posta-certificata@telecompost.it

Messaggio di posta certificata

Il giorno 22/12/2017 alle ore 09:36:00 (+0100) il messaggio

"Prot.N.0012707/2017 - VERBALE DEL COLLEGIO DEI REVISORI DEI CONTI N. 103 DEL 21.12.2017" è stato inviato da "pec@pec.parconazionale5terre.it"

indirizzato a:

sezione.controllo.entis@corconticert.it

Il messaggio originale è incluso in allegato.

Identificativo messaggio: 9206BAAF-6281-CDD8-77C5-2EF2E8ED41E7@telecompost.it



PARCO NAZIONALE CINQUE
TERRE - Off. Protocollo
U. 22/12/2017 - Prot. N. 0012/207

PATRIMONIO MONDIALE DELL'UMANITÀ



TRASMESSA A MEZZO PEC

CORTE DEI CONTI
Via Baiamonti, 25
00195 ROMA

sezione.controllo.entii@cor-teconticert.it

Oggetto: Verbale del Collegio dei Revisori dei Conti n.103 del 21.12.2017.

Si trasmette, allegata alla presente, nota del Presidente del Collegio dei Revisori dei Conti dell'Ente scrivente, relativa alla trasmissione dei Verbali del Collegio in oggetto.

Il Direttore
Ing. Patrizio Scarpellini



CORTE DEI CONTI



0004403-22/12/2017-SEZENTI-A92-A



Parco Nazionale delle Cinque Terre
Area Marina Protetta delle Cinque Terre

Via Discovolo snc Manarola - 19017 Riomaggiore (SP)
tel. +39 0187 782600 fax +39 0187 780040
info@parconazionale5terre.it www.parconazionale5terre.it



PATRIMONIO MONDIALE DELL'UMANITÀ



TRASMESSA A MEZZO PEC

CORTE DEI CONTI
Via Baiamonti, 25
00195 ROMA

sezione.controllo.enti@cor-teconticert.it

Oggetto: Verbale Collegio dei Revisori dei Conti n.103 del 21.12.2017.

In adempimento a quanto richiesto nella Determinazione n.99/2011 nota n.330 del 19/01/2012 da codesta Corte dei Conti, si trasmette il Verbale del Collegio dei Revisori dei Conti di cui all'oggetto.

**Il Presidente del Collegio
Rag. Munafò Gaetano**



Parco Nazionale delle Cinque Terre
Area Marina Protetta delle Cinque Terre

Via Discovolo snc Menarola - 19017 Riomaggiore (SP)
tel. +39 0187 762600 fax +39 0187 760040
info@parconazionale5terre.it www.parconazionale5terre.it

**COLLEGIO DEI REVISORI DEI CONTI
PARCO NAZIONALE DELLE CINQUE TERRE**

Verbale n. 103 del 21 dicembre 2017

PARCO NAZIONALE CINQUE
TERRE IMI Protocollo
E-22/12/2017 - Prot. N. 0012699

VISTA la Legge quadro 6 dicembre 1991, n. 394 che detta i principi fondamentali per l'istituzione e la gestione delle aree naturali protette;

VISTO il D.P.R. 6 ottobre 1999 che ha istituito il Parco Nazionale delle Cinque Terre;

VISTO il D.P.R. 27 febbraio 2003, n. 97 con il quale è stato delineato il Regolamento per l'amministrazione degli enti pubblici di cui alla Legge 20 marzo 1975, n. 70;

VISTO il D.P.C.M. 31 maggio 2011 che ha sottoposto l'Ente Parco Nazionale delle Cinque Terre al controllo della Corte dei Conti;

VISTO il Regolamento di amministrazione e contabilità del Parco Nazionale delle Cinque Terre, come ridefinito con Deliberazione del Presidente n. S2 del 30 giugno 2014;

VISTO il Decreto del Ministero dell'Economia e delle Finanze prot. n. 60526 del 28 luglio 2015 concernente la ricostituzione del Collegio dei Revisori dei conti,

l'anno duemiladiciassette, nel giorno 21 del mese di dicembre, alle ore 10:30, presso la sede dell'Ente Parco Nazionale delle Cinque Terre, in Via Discovolo snc – Riomaggiore (SP), si riunisce il Collegio dei Revisori dei conti, con la presenza di:

- Rag. MUNAFO' Gaetano – Presidente – nominato su designazione dal Ministero dell'Economia e delle Finanze;
- Rag. SCIAGUATO Giovanni – Membro - nominato su designazione dal Ministero dell'Economia e delle Finanze, per procedere all'esame del Bilancio preventivo 2018 (**punto 1**), alla verifica amministrativo-contabile della cassa e delle scritture contabili (**punto 2**) e all'esame della proposta n. 4 di variazione al bilancio di previsione 2017 (**punto 3**).

È assente giustificato il Dott. Renato OLDOINI, designato dalla Regione Liguria.

Assiste alle operazioni il Direttore dell'Ente, Ing. SCARPELLINI Patrizio.

1) - ESAME BILANCIO DI PREVISIONE 2018

Il Collegio procede all'esame del Bilancio di previsione per l'esercizio 2018, accertando che lo stesso è stato redatto secondo le disposizioni di cui al D.P.R. 97/2003 ed è, pertanto, costituito dai seguenti documenti ed allegati:

- Preventivo finanziario decisionale 2018;
- Preventivo finanziario gestionale 2018;
- Quadro generale riassuntivo della gestione finanziaria 2018;
- Preventivo economico 2018;
- Quadro di riclassificazione dei presunti risultati economici 2018;
- Tabella dimostrativa del presunto risultato di amministrazione al termine dell'esercizio 2017 (inizio esercizio 2018);
- Nota preliminare e Allegato tecnico al Bilancio di previsione 2018;
- Bilancio pluriennale 2018 – 2020;
- Relazione programmatica 2018.

A questi si aggiungono il Piano Finanziario di raccordo di cui al DPR 132/2013, nonché il Piano degli indicatori e dei Risultati attesi di bilancio ed il Prospetto riepilogativo delle spese per Missioni e Programmi, entrambi previsti dal DPCM 18/09/2012.

Il preventivo finanziario decisionale, per competenza e per cassa, dà dimostrazione della situazione presunta dei residui attivi e passivi alla data del 31 dicembre 2017, riporta le previsioni definitive dell'esercizio in corso ed evidenzia l'ammontare delle entrate e delle spese che si prevede, rispettivamente, di accertare ed impegnare nonché di riscuotere e di pagare nel corso dell'esercizio cui il bilancio si riferisce.

È stato riscontrato che il preventivo finanziario decisionale è ripartito per l'entrata e per l'uscita in titoli, categorie ed UPB.

Si passa all'esame delle previsioni per la gestione finanziaria 2018 sia in termini di competenza che in termini di cassa:

QUADRO GENERALE RIASSUNTIVO DELLA GESTIONE FINANZIARIA

ENTRATE	2018		2017	
	COMPETENZA	CASSA	COMPETENZA	CASSA
Entrate correnti	12.157.263,83	17.314.115,28	19.818.518,83	20.007.317,66
Entrate in c/capitale	643.678,26	649.668,76	242.719,02	259.879,62
Entrate gestioni speciali (A.M.P.)	130.830,14	708.796,13	263.840,80	354.868,55
Entrate aventi natura di partite di giro	1.290.500,00	1.336.663,06	1.140.500,00	1.094.456,94
Utilizzo dell'avanzo di amm.ne iniziale	0,00	0,00	0,00	0,00
Totale	14.222.272,23	20.009.243,23	21.465.578,65	21.716.522,77

USCITE	2018		2017	
	COMPETENZA	CASSA	COMPETENZA	CASSA
Uscite correnti	11.963.870,16	15.127.927,21	19.270.964,14	19.403.371,29
Uscite in c/capitale	837.071,93	5.204.023,59	790.273,71	1.014.693,28
Uscite gestioni speciali (A.M.P.)	130.830,14	798.870,65	263.840,80	332.716,50
Uscite aventi natura di partite di giro	1.290.500,00	1.336.777,06	1.140.500,00	1.094.342,94
Copertura disavanzo amm.ne iniziale	0,00	0,00	0,00	0,00
Totale	14.222.272,23	22.467.598,51	21.465.578,65	21.845.124,01

Il bilancio di previsione espone un avanzo di amministrazione presunto di € 1.025.691,70 come riportato nella relativa

TABELLA DIMOSTRATIVA DEL PRESUNTO RISULTATO DI AMMINISTRAZIONE AL 31/12/2017

Fondo cassa iniziale	3.612.648,22
Residui attivi iniziali	6.037.915,12
Residui passivi iniziali	8.776.999,64
Avanzo di amministrazione iniziale	873.563,70
Entrate già accertate nell'esercizio	19.695.203,89
Uscite già impegnate nell'esercizio	15.459.103,63
Avanzo di amministrazione alla data di redazione del bilancio	5.109.663,96
Entrate presunte per il restante periodo	1.770.374,76
Uscite presunte per il restante periodo	5.854.347,02
Avanzo di amministrazione presunto al termine dell'esercizio 2017 al lordo dei fondi indisponibili	1.025.691,70

ff


APPLICAZIONE DELL'AVANZO DI AMMINISTRAZIONE

Tabella dimostrativa della suddivisione dell'Avanzo di amministrazione presunto al termine dell'esercizio 2017:

Avanzo di amministrazione presunto al termine dell'esercizio 2017	1.025.691,70
Fondo rischi ed oneri	21.000,00
Fondo per rinnovi contrattuali in corso	7.866,61
Fondo per rinnovi contrattuali in corso di cui al DPCM 18/04/2016	3.080,46
Fondo TFR	126.184,78
Avanzo al netto dei fondi indisponibili	867.559,85

A miglior chiarimento si evidenzia la composizione delle poste indisponibili dell'avanzo di amministrazione con relativa esposizione contabile nell'ultimo biennio per importo d'esercizio:

Descrizione	Importo Consuntivo 2016	Fondi non impegnati 2017	Totale fondi indisponibili
Fondo per rinnovi contrattuali in corso	7.866,61	-	7.866,61
Fondo per rinnovi contrattuali in corso di cui al DPCM 18/04/2016	1.540,23	1.540,23	3.080,46
Fondo rischi ed oneri	19.500,00	1.500,00	21.000,00
Totale			31.947,07

Di seguito si riporta la rappresentazione delle quote accantonate in ogni esercizio a consuntivo per la composizione del Fondo TFR:

Descrizione	Esercizio 2016 (Consuntivo 2016)	Fondi non impegnati 2017	Totale Fondo TFR
Quote Fondo TFR	100.556,78	25.628,00	126.184,78

Si illustra il riepilogo del preventivo economico nella tabella sotto riportata:

PREVENTIVO ECONOMICO

La situazione economica presenta un risultato previsionale di segno positivo per € 193.394

	ANNO 2018	ANNO 2017
A) Valore della produzione	13.557.711	11.368.448
B) Costi della produzione	11.454.317	10.575.893
Differenza tra valore della produzione e costi della produzione (A-B)	2.103.394	792.555
C) Proventi ed oneri finanziari	-2.000	-2.000
E) Proventi ed oneri straordinari	-	-
Risultato prima delle imposte	2.101.394	790.555
Imposte dell'esercizio	1.908.000	603.000
Risultato economico	193.394	187.555

11/04/17

Si riporta, altresì, lo schema del bilancio pluriennale; l'Ente ha predisposto i dati tenendo altresì conto degli investimenti pluriennali derivanti dall'attuazione delle progettazioni comunitarie, secondo quanto stabilito dalle diverse programmazioni avviate:

BILANCIO PLURIENNALE 2018 – 2020

	2018	2019	2020
Entrate correnti	12.157.263,83	12.157.263,83	12.157.263,83
Entrate conto capitale	643.678,26	1.086.310,84	18.450,62
Entrate per AMP	130.830,14	130.830,14	130.830,14
Entrate aventi natura di partite di giro	1.290.500,00	1.290.500,00	1.290.500,00
Totale	14.222.272,23	14.664.904,81	13.597.044,59
	2018	2019	2020
Uscite correnti	11.963.870,16	11.964.552,16	11.977.263,83
Uscite conto capitale	837.071,93	1.279.022,51	198.450,62
Uscite per AMP	130.830,14	130.830,14	130.830,14
Uscite aventi natura di partite di giro	1.290.500,00	1.290.500,00	1.290.500,00
Totale	14.222.272,23	14.664.904,81	13.597.044,59

CONCLUSIONI

Il Collegio, prendendo atto della documentazione esaminata e degli obiettivi che l'Ente intende realizzare nell'anno 2018, ritiene di poter esprimere parere favorevole all'approvazione del Bilancio di previsione per l'esercizio 2018.

2) - VERIFICA DI CASSA E SCRITTURE

Il Collegio procede alla verifica della cassa dell'Ente Parco Nazionale delle Cinque Terre in base alle risultanze comunicate dall'Istituto cassiere – Cassa di Risparmio della Spezia S.p.A. – Filiale di Riomaggiore (convenzione di cassa decorrente dal 26/06/2014 - scadenza 31/12/2017) alla data del 30/11/2017:

Fondo di cassa al 01/01/2017: € 3.612.648,22

Riscossioni fino alla reversale n.1598 del 30/11/2017

conto competenza € 19.491.125,84

conto residui € 357.864,53

Totale somme riscosse € 19.848.990,37

Pagamenti fino al mandato n.1675 del 30/11/2017

conto competenza € 14.028.319,56

conto residui € 1.904.610,28

Totale somme pagate..... € 15.932.929,84

Fondo di cassa alla data del 30/11/2017

€ 7.528.708,75

Il saldo di cassa sopra riportato non concorda, per € 346.568,48 con la comunicazione dell'Istituto cassiere alla data del 30/11/2017, pari ad € 7.875.277,23 per le seguenti operazioni sospese:

- € 486.632,98 provvisori d'entrata incassati dal Tesoriere, per i quali l'Ente Parco deve ancora emettere reversali (somme derivanti soprattutto dalla vendita delle carte del Parco);
- € -265.196,15 reversali emesse dall'Ente Parco, ancora da incassare dal Tesoriere;
- € -4,63 provvisori d'uscita pagati dal Tesoriere (Provvisori n.32 e n.36), per i quali l'Ente Parco deve ancora emettere mandati;
- € 125.136,28 mandati emessi dall'Ente Parco, ancora da pagare dal Tesoriere (dal mandato 1654 al mandato 1674).

Risulta, pertanto, riconciliata la situazione di diritto con la situazione di fatto.

Va evidenziato che l'Ente è assoggettato al sistema di Tesoreria Unica di cui alla Legge 29 ottobre 1984, n. 720 e successive modifiche (Tesoreria 142 La Spezia - Codice conto di Tesoreria 0159311).

La verifica a campione dei titoli d'incasso e pagamento (reversali n. 1570 del 28/11/2017 di € 416,00 e n.1571 del 28/11/2017 di € 448,00 - mandati n.1552 del 21/11/2017 di € 90.404,56 e n.1667 del 27/11/2017 di € 1.207,80) ha messo in evidenza che sugli stessi sono indicati l'esercizio finanziario, il numero progressivo, l'imputazione, il nome del beneficiario, la ragione sociale del debitore e del creditore, il codice fiscale o partita IVA, la causale dell'incasso o del pagamento, la data di emissione, gli estremi degli atti di autorizzazione e la documentazione giustificativa della spesa.

Le fatture sono acquisite dall'Ente in forma elettronica e i pagamenti risultano eseguiti successivamente all'acquisizione del Documento Unico di Regolarità Contributiva (DURC) e, nel caso di pagamenti di importo superiore a diecimila euro, alla verifica di non inadempienza del beneficiario dovuta alla notifica di una o più cartelle esattoriali. Risulta rispettata la normativa in merito alla tracciabilità delle operazioni finanziarie, con acquisizione, da parte dell'Ente, del C.I.G. relativo alle diverse operazioni; per le operazioni fatturate a partire dal 1° luglio 2017, ai sensi del D.L. 24 aprile 2017 n. 50, convertito nella L. 21 giugno 2017 n. 96 (split payment), l'Ente provvede altresì ad accantonare l'IVA dovuta per effettuare il successivo versamento a favore dell'Erario.


L'Ente Parco si avvale, per beni, servizi e lavori, della piattaforma CONSIP e MEPA.

L'Ente sovrintende a quanto previsto in materia di tempestività nel pagamento dei debiti commerciali delle pubbliche amministrazioni. In proposito, si evidenzia che l'Ente è registrato sulla Piattaforma elettronica per la Certificazione dei Crediti (PCC - art. 7 commi 1, 2 e 7-ter del DL 35/2013) e che, attraverso la stessa, provvede a comunicare la registrazione delle fatture e dell'avvenuto pagamento. Non risultano pervenute richieste di certificazione dei crediti - che l'Ente ha l'obbligo di rilasciare o di comunicare il diniego entro 30 giorni dalla richiesta del creditore - e, in merito alla pubblicazione dell'indice trimestrale della tempestività dei pagamenti sul portale internet - sezione Amministrazione trasparente -, si rileva che il dato al 30/09/2017 (III trimestre 2017) evidenzia un indice pari a -15,03 giorni, come già riportato nel precedente verbale.

Dalle verifiche effettuate in data odierna, riguardanti il fondo di cassa, la corretta emissione dei titoli di incasso/pagamento e il rispetto delle principali scadenze fiscali, non sono emerse situazioni degne di rilievo.

3) PROPOSTA N. 4 DI VARIAZIONE AL BILANCIO DI PREVISIONE 2017

Lo schema di atto deliberativo prospetta le seguenti ulteriori variazioni al Bilancio di previsione 2017:



CAPITOLI DI ENTRATA

VARIAZIONI IN AUMENTO

Cap.lo 18012	Entrate da Progetto "MAREGOT"	€	1.102,52
Cap.lo 23010	Contributo ord. Min. Ambiente per AMP	€	41.753,91
TOTALE		€	42.856,43

VARIAZIONI IN DIMINUIZIONE

Cap.lo		€	-
Cap.lo		€	-
TOTALE		€	-

CAPITOLI DI USCITA

VARIAZIONI IN AUMENTO

Cap.lo 11317	Progetto marittimo IT-FR "MAREGOT"	€	1.102,52
Cap.lo 22070	Funzionamento ordinario AMP	€	41.753,91
TOTALE		€	42.856,43

VARIAZIONI IN DIMINUIZIONE

Cap.lo		€	-
Cap.lo		€	-
TOTALE		€	-

Tenuto conto delle motivazioni poste a base dello schema suddetto, considerata altresì l'eccezionalità del provvedimento di variazione adottato nel mese di dicembre dovuta ai nuovi maggiori contributi assegnati e liquidati nel mese stesso (art. 20, comma 7, D.P.R. 97/2003) e poiché le variazioni in argomento hanno natura compensativa senza che le stesse incidano sulla misura dell'avanzo disponibile, il Collegio approva il complesso della Proposta n. 4 di variazione al bilancio di previsione 2017 da inoltrare al Consiglio Direttivo per la successiva approvazione.

Le operazioni di verifica terminano il giorno 21/12/2017 alle ore 13:00.

Rag. MUNAFO' Gaetano

Rag. SCIAGUATO Giovanni

PAGINA BIANCA

PAGINA BIANCA



180150036560