

RELAZIONE DELLA CORTE DEI CONTI

AL PARLAMENTO

sulla gestione finanziaria degli Enti sottoposti a controllo
in applicazione della legge 21 marzo 1958, n. 259

ENTI PARCO NAZIONALI

ENTI PARCO NAZIONALI DELL'ASINARA, E DELL'ASPROMONTE

(Esercizi 2014, 2015 e 2016)

VOLUME IV

—————
Comunicata alla Presidenza il 26 luglio 2018
—————

PAGINA BIANCA

INDICE

—

Volume I

Determinazione della Corte dei conti n. 66/2018 del 27 giugno 2018	<i>Pag.</i>	3
Relazione sul risultato del controllo eseguito sulla ge- stione finanziaria dei 23 Enti Parco Nazionali per gli esercizi dal 2014 al 2016	»	7

*DOCUMENTI ALLEGATI**PARCO NAZIONALE D'ABRUZZO, LAZIO E MOLISE**Esercizio 2014:*

Bilancio consuntivo	»	531
Relazione del Presidente	»	704
Relazione del Collegio dei revisori	»	714

Esercizio 2015:

Relazione del Presidente	»	733
Bilancio consuntivo	»	742
Relazione del Collegio dei revisori	»	895

Esercizio 2016:

Relazione del Presidente	»	914
Bilancio consuntivo	»	932
Relazione del Collegio dei revisori	»	1110

Volume II**PARCO NAZIONALE DELL'ALTA MURGIA***Esercizio 2014:*

Relazione del Presidente	»	1
Bilancio consuntivo	»	5
Relazione del Collegio dei revisori	»	115

Esercizio 2015:

Relazione del Presidente	»	127
Bilancio consuntivo	»	133
Relazione del Collegio dei revisori	»	149

Esercizio 2016:

Relazione del Presidente	»	323
Bilancio consuntivo	»	331
Relazione del Collegio dei revisori	»	499

**PARCO NAZIONALE DELL'APPENNINO LUCANO,
VAL D'AGRI E LAGONEGRESE***Esercizio 2014:*

Relazione del Presidente	»	519
Bilancio consuntivo	»	523
Relazione del Collegio dei revisori	»	601

Esercizio 2015:

Relazione del Presidente	»	630
Bilancio consuntivo	»	634
Relazione del Collegio dei revisori	»	728

Esercizio 2016:

Relazione del Presidente	»	774
Bilancio consuntivo	»	812
Relazione del Collegio dei revisori	»	872

PARCO NAZIONALE DELL'APPENNINO TOSCO-EMILIANO

Esercizio 2014:

Relazione del Presidente	»	881
Bilancio consuntivo	»	884
Relazione del Collegio dei revisori	»	958

Esercizio 2015:

Bilancio consuntivo	»	959
Relazione del Presidente	»	981
Relazione del Collegio dei revisori	»	995

Esercizio 2016:

Bilancio consuntivo	»	1011
Relazione del Presidente	»	1083
Relazione del Collegio dei revisori	»	1097

Volume III

PARCO NAZIONALE DELL'ARCIPELAGO DI LA MADDALENA

Esercizio 2014:

Relazione del Presidente	»	1
Bilancio consuntivo	»	7
Relazione del Collegio dei revisori	»	70

Esercizio 2015:

Relazione del direttore	»	85
Bilancio consuntivo	»	94
Relazione del Collegio dei revisori	»	143

Esercizio 2016:

Relazione del direttore	»	156
Bilancio consuntivo	»	160
Relazione del Collegio dei revisori	»	203

PARCO NAZIONALE DELL'ARCIPELAGO TOSCANO

Esercizio 2014:

Relazione del Presidente	»	208
Bilancio consuntivo	»	221
Relazione del Collegio dei revisori	»	329

Esercizio 2015:

Bilancio consuntivo	»	515
Relazione del Presidente	»	720
Relazione del Collegio dei revisori	»	745

Esercizio 2016:

Relazione del Presidente	»	758
Bilancio consuntivo	»	775
Relazione del Collegio dei revisori	»	952

Volume IV

PARCO NAZIONALE DELL'ASINARA

Esercizio 2014:

Relazione del Presidente	»	1
Bilancio consuntivo	»	16
Relazione del Collegio dei revisori	»	151

Esercizio 2015:

Bilancio consuntivo	»	161
Relazione del Presidente	»	197
Relazione del Collegio dei revisori	»	209

Esercizio 2016:

Relazione del Presidente	»	243
Bilancio consuntivo	»	217
Relazione del Collegio dei revisori	»	253

PARCO NAZIONALE DELL'ASPROMONTE

Esercizio 2014:

Relazione del Presidente	»	263
Bilancio consuntivo	»	267
Relazione del Collegio dei revisori	»	397

Esercizio 2015:

Relazione del Presidente	»	516
Relazione del Collegio dei revisori	»	522
Bilancio consuntivo	»	658

Esercizio 2016:

Relazione del Collegio dei revisori	»	716
Relazione del Presidente	»	821
Bilancio consuntivo	»	842

Volume V

PARCO NAZIONALE DEL CILENTO E VALLO DI DIANO

Esercizio 2014:

Relazione del direttore	»	1
Bilancio consuntivo	»	43
Relazione del Collegio dei revisori	»	147

Esercizio 2015:

Relazione del Collegio dei revisori	»	167
Relazione del direttore	»	183
Bilancio consuntivo	»	225

Esercizio 2016:

Relazione del Presidente	»	362
Bilancio consuntivo	»	395
Relazione del Collegio dei revisori	»	513

PARCO NAZIONALE DELLE CINQUE TERRE

Esercizio 2014:

Bilancio consuntivo	»	533
Relazione del Presidente	»	648
Relazione del Collegio dei revisori	»	659

Esercizio 2015:

Bilancio consuntivo	»	676
Relazione del Presidente	»	781
Relazione del Collegio dei revisori	»	824

Esercizio 2016:

Bilancio consuntivo	»	838
Relazione del Presidente	»	920
Relazione del Collegio dei revisori	»	934

Volume VI

PARCO NAZIONALE DEL CIRCEO

Esercizio 2014:

Relazione del Presidente	»	1
Relazione del Collegio dei revisori	»	8
Bilancio consuntivo	»	13

Esercizio 2015:

Relazione del Collegio dei revisori	»	218
Bilancio consuntivo	»	223
Relazione del Presidente	»	314

Esercizio 2016:

Relazione del Collegio dei revisori	»	447
Bilancio consuntivo	»	461
Relazione del Presidente	»	569

PARCO NAZIONALE DELLE DOLOMITI BELLUNESI

Esercizio 2014:

Bilancio consuntivo	»	727
Relazione del Presidente	»	920
Relazione del Collegio dei revisori	»	923

Esercizio 2015:

Bilancio consuntivo	»	937
Relazione del Presidente	»	1146
Relazione del Collegio dei revisori	»	1148

Esercizio 2016:

Bilancio consuntivo	»	1170
Relazione del Presidente	»	1364
Relazione del Collegio dei revisori	»	1368

Volume VII

PARCO NAZIONALE DELLE FORESTE CASENTINESI

Esercizio 2014:

Bilancio consuntivo	»	1
Relazione del direttore	»	370
Relazione del Collegio dei revisori	»	375

Esercizio 2015:

Bilancio consuntivo	»	404
Relazione del direttore	»	780
Relazione del Collegio dei revisori	»	790

Esercizio 2016:

Bilancio consuntivo	»	803
Relazione del direttore	»	1339
Relazione del Collegio dei revisori	»	1345

Volume VIII**PARCO NAZIONALE DEL GARGANO***Esercizio 2014:*

Bilancio consuntivo	»	1
Relazione dei Collegi dei revisori	»	56

Esercizio 2015:

Bilancio consuntivo	»	66
Relazione dei Collegi dei revisori	»	87

Esercizio 2016:

Bilancio consuntivo	»	100
Relazione dei Collegi dei revisori	»	129

PARCO NAZIONALE DEL GRAN PARADISO*Esercizio 2014:*

Relazione sulla gestione	»	149
Bilancio consuntivo	»	291

Esercizio 2015:

Relazione sulla gestione	»	373
Bilancio consuntivo	»	515

Esercizio 2016:

Bilancio consuntivo	»	579
Relazione sulla gestione	»	622

PARCO NAZIONALE DEL GRAN SASSO
E DEI MONTI DELLA LAGA*Esercizio 2014:*

Bilancio consuntivo	»	799
Relazione del Presidente	»	851
Relazione del Collegio dei revisori	»	884

Esercizio 2015:

Bilancio consuntivo	»	907
Relazione del Vicepresidente	»	979
Relazione del Collegio dei revisori	»	1010

Esercizio 2016:

Bilancio consuntivo	»	1123
Relazione del Presidente	»	1183
Relazione del Collegio dei revisori	»	1208

Volume IX

PARCO NAZIONALE DELLA MAJELLA

Esercizio 2014:

Bilancio consuntivo	»	1
Relazione del Presidente	»	67

Esercizio 2015:

Bilancio consuntivo	»	132
Relazione del Collegio dei revisori	»	177
Relazione del Presidente	»	217

Esercizio 2016:

Bilancio consuntivo	»	263
Relazione del Presidente	»	305
Relazione del Collegio dei revisori	»	396

PARCO NAZIONALE DEI MONTI SIBILLINI

Esercizio 2014:

Bilancio consuntivo	»	460
Relazione del direttore	»	508
Relazione del Collegio dei revisori	»	550

Esercizio 2015:

Bilancio consuntivo	»	568
Relazione del Collegio dei revisori	»	626
Relazione del direttore	»	632

Esercizio 2016:

Bilancio consuntivo	»	692
Relazione del direttore	»	751
Relazione del Collegio dei revisori	»	796

Volume X

PARCO NAZIONALE DEL POLLINO

Esercizio 2014:

Bilancio consuntivo	»	3
Relazione del Presidente	»	98
Relazione del Collegio dei revisori	»	114

Esercizio 2015:

Bilancio consuntivo	»	482
Relazione del Presidente	»	884
Relazione del Collegio dei revisori	»	903

Esercizio 2016:

Bilancio consuntivo	»	930
Relazione del Presidente	»	1271
Relazione del Collegio dei revisori	»	1287

Volume XI**PARCO NAZIONALE DELLA SILA***Esercizio 2014:*

Bilancio consuntivo	»	2
Relazione del commissario straordinario	»	40
Relazione del Collegio dei revisori	»	100

Esercizio 2015:

Bilancio consuntivo	»	114
Relazione del commissario straordinario	»	153
Relazione del Collegio dei revisori	»	213

Esercizio 2016:

Bilancio consuntivo	»	226
Relazione del commissario straordinario	»	264
Relazione del Collegio dei revisori	»	331

PARCO NAZIONALE DELLO STELVIO*Esercizio 2014:*

Relazione del Presidente	»	345
Bilancio consuntivo	»	363
Relazione del Collegio dei revisori	»	492

Esercizio 2015:

Relazione del Presidente	»	498
Bilancio consuntivo	»	513
Relazione del Collegio dei revisori	»	791

Esercizio 2016:

Bilancio consuntivo	»	794
Relazione del Presidente	»	931

Volume XII**PARCO NAZIONALE DELLA VAL GRANDE***Esercizio 2014:*

Bilancio consuntivo	»	3
Relazione del Collegio dei revisori	»	134

Esercizio 2015:

Bilancio consuntivo	»	144
Relazione del Collegio dei revisori	»	371
Relazione del Presidente	»	377

Esercizio 2016:

Bilancio consuntivo	»	400
Relazione del Presidente	»	684
Relazione del Collegio dei revisori	»	696

PARCO NAZIONALE DEL VESUVIO*Esercizio 2014:*

Relazione del Commissario straordinario	»	710
Bilancio consuntivo	»	713
Relazione del Collegio dei revisori	»	790

Esercizio 2015:

Bilancio consuntivo	»	892
Relazione del Presidente	»	946

Esercizio 2016:

Relazione del Presidente	»	1117
Relazione del Collegio dei revisori	»	1198
Bilancio consuntivo	»	1213



Parco Nazionale dell'Asinara
Area Marina Protetta "Isola dell'Asinara"

PARCO NAZIONALE ASINARA
Ente: ENTE COD: 00015
Prot: (P) 2015/0002253 del 02/07/15
Class: 0305



Porto Torres li, 02 LUG. 2015

Al Ministero dell'Ambiente e della
Tutela del Territorio e del Mare
Direzione Generale della Protezione della Natura
Via Cristoforo Colombo, 44
00143 – Roma
Fax n. 06.57.22.34.70

Al Ministero dell'Economia e delle Finanze
R.G.S. I.G.S. Div. IV
Via XX Settembre, 97
00100 – Roma

Alla Corte dei Conti
Sezione di Controllo sugli Enti
c.a. Dott.ssa Anna Maria Antonuccio
Via Antonio Baiamonti, 26
00195 – Roma

Alla Comunità del Parco:

Francesco Pigliaru
Presidente della Regione Autonoma della Sardegna
Viale Trento, 69
09123 – Cagliari

Amministratore Straordinario della Provinciale di Sassari
Dott. Guido Sechi
Piazza D'Italia, 31
07100 – Sassari

Sean Christian Wheeler
Sindaco del Comune di Porto Torres
P.zza Umberto I
07046 – Porto Torres (SS)

OGGETTO: Deliberazione del Consiglio Direttivo dell'Ente Parco nazionale dell'Asinara.

Allegato alla presente si trasmette per i provvedimenti di competenza:

- ✓ **Deliberazione del Consiglio Direttivo n. 16 del 22.06.2015** avente ad oggetto "Riaccertamento dei residui attivi e passivi al 31 dicembre 2014".
- ✓ **Deliberazione del Consiglio Direttivo n. 17 del 22.06.2015** avente ad oggetto "Approvazione Conto Consuntivo esercizio 2014".

ENTE PARCO NAZIONALE
DELLE ASINARE
Presidente
Lorenzo Federici



Parco Nazionale dell'Asinara
Area Marina Protetta "Isola dell'Asinara"

DELIBERAZIONE DEL CONSIGLIO DIRETTIVO

Deliberazione n. 17 del 22 giugno 2015

Oggetto: Approvazione Conto Consuntivo esercizio 2014

L'anno duemilaquindici il giorno 22 del mese di giugno, alle ore 16.00 presso la Sala Riunioni dell'Ente Parco nazionale dell'Asinara in Via Josto, 7 a seguito di regolare convocazione si è riunito il Consiglio Direttivo dell'Ente Parco nazionale dell'Asinara.

Presiede la seduta l'avv. Pasqualino Lorenzo Federici in qualità di Presidente.

Assume l'incarico di segretario verbalizzante l'ing. Pietro Paolo Congiatu, funzionario dell'Ente avente funzioni di Direzione, come da Atto di disposizione urgente n. 20 del 04 novembre 2011;

Sono presenti i componenti del Consiglio Direttivo come risulta qui di seguito:

CONSIGLIO DIRETTIVO

N	Consiglieri	P	A
1	Pasqualino Lorenzo Federici	X	
2	Paolo Denegri		X
3	Antonio Diana	X	
4	Luigi Pittalis	X	
5	Riccardo Paddeu	X	
6	Luciano Mura		X
7	Angelo Raffaele Amelio	X	
8	Delfo Poddighe	X	

COLLEGIO DEI REVISORI DEI CONTI

1	Dott.ssa Mirella Pintus	X	
2	Dott. Marco Balata		X
3	Dott. Antonio Calaresu	X	

Pasqualino Lorenzo Federici, in qualità di Presidente dell'Organo Consiliare, constatata l'esistenza del quorum richiesto per la validità della seduta, dichiara aperta la sessione dei lavori e invita il Consiglio alla trattazione dell'argomento di cui all'oggetto.

IL CONSIGLIO DIRETTIVO

VISTA la Legge 6.12.1991, n. 394, concernente norme quadro in materia di aree protette e S.M.I.;

VISTO il D.P.R. 3 ottobre 2002 che istituisce il Parco Nazionale dell'Asinara e l'Ente Parco Nazionale dell'Asinara;



Parco Nazionale dell'Asinara
 Area Marina Protetta "Isola dell'Asinara"

VISTO il Decreto n. DEC/PNM/104 del 21 febbraio 2011 del Ministro dell'Ambiente e della Tutela del Territorio e del Mare, relativo alla nomina dell'Avv. Pasqualino Lorenzo Federici a Presidente dell'Ente Parco Nazionale dell'Asinara;

VISTO il D.P.R. 27.02.2003 n. 97 "Regolamento per l'amministrazione e la contabilità degli enti pubblici" di cui alla legge 20 marzo 1975, n. 70 e s.m.i;

VISTO il regolamento di amministrazione e contabilità dell'Ente Parco Nazionale dell'Asinara approvato con delibera del Commissario Straordinario n. 2 del 16/02/2010 e in particolare gli artt. 36 e ss;

VISTO il verbale del Collegio dei Revisori del Conti in data 9 giugno 2015 e la relazione di accompagnamento al rendiconto per l'esercizio finanziario 2014 allegate alla presente determinazione per costituirne parte integrante e sostanziale;

VISTO ed esaminato il Conto Consuntivo esercizio 2014, composto della sotto elencata documentazione:

- Relazione di accompagnamento, art. 46 DPR 97/2003, pagine 9;
- Nota integrativa, pagine 15;
- Prospetti spese per il personale, pagine 4;
- Rendiconto finanziario parte entrate, pagine 6;
- Rendiconto finanziario parte spese, pagine 16;
- Rendiconto finanziario decisionale parte I entrate, pagine 2;
- Rendiconto finanziario decisionale parte II uscite, pagine 2;
- Quadro di riclassificazione dei risultati economici, allegato 12 pagina 1;
- Stato patrimoniale, allegato 13, pagine 4;
- Conto economico, allegato 11, pagine 2;
- Situazione amministrativa anno 2014, allegato 15, pagine 1
- Situazione amministrativa, allegato C, pagina 1;
- Situazione amministrativa, allegato G, pagina 1;
- Scheda beni immobili, pagine 1;
- Attestazione del responsabile finanziario sulla regolarità amministrativa, pagine 1;
- Prospetti D.L. 78/2010 e D.L. 112/2008 e versamenti, pagine 13
- Parere favorevole di regolarità amministrativo-contabile del Responsabile del Servizio finanziario.

tutti gli allegati al presente per farne parte integrante e sostanziale;

VISTI:

- Il Rendiconto finanziario per l'esercizio 2014 rimesso da Tesoriere del Banco di Sardegna a norma della Convenzione di Tesoreria vigente;
- La delibera del Consiglio Direttivo n. 16 del 22 giugno 2015 con la quale si è provveduto alla verifica e riaccertamento dei residui attivi e passivi provenienti dall'esercizio 2014 e precedenti;
- Il rendiconto finanziario predisposto dall'ufficio finanziario che presenta le seguenti risultanze contabili:

Avanzo di cassa al 01.01.2014		6.598.370,98
Riscossioni in conto competenza	2.458.362,14	



Parco Nazionale dell'Asinara
Area Marina Protetta "Isola dell'Asinara"

Riscossioni in conto residui	626.508,89	
Totale		3.084.871,03
Pagamento in conto competenza	974.870,10	
Pagamento in conto residui	1.305.994,47	
Totale		2.280.864,57
Fondo di cassa alla data del 31 dicembre 2014		7.402.377,44
Totale residui attivi		644.280,57
Totale residui passivi		3.732.259,71
Avanzo di amministrazione al 31 dicembre 2014		4.314.398,30

RITENUTO di dover approvare il Conto Consuntivo dell'Esercizio Finanziario 2014 come predisposto dall'Ufficio Finanziario dell'Ente;

DISPONE

1. di approvare il Conto Consuntivo esercizio 2014, composto della sottoelencata documentazione:

- Relazione di accompagnamento, art. 46 DPR 97/2003, pagine 9;
- Nota integrativa, pagine 15;
- Prospetti spese per il personale, pagine 4;
- Rendiconto finanziario parte entrate, pagine 6;
- Rendiconto finanziario parte spese, pagine 16;
- Rendiconto finanziario decisionale parte I entrate, pagine 2;
- Rendiconto finanziario decisionale parte II uscite, pagine 2;
- Quadro di riclassificazione dei risultati economici, allegato 12 pagina 1;
- Stato patrimoniale, allegato 13, pagine 4;
- Conto economico, allegato 11, pagine 2;
- Situazione amministrativa anno 2014, allegato 15, pagine 1
- Situazione amministrativa, allegato C, pagina 1;
- Situazione amministrativa, allegato G, pagina 1;
- Scheda beni immobili, pagine 1;
- Attestazione del responsabile finanziario sulla regolarità amministrativa, pagine 1;
- Prospetti D.L. 78/2010 e D.L. 112/2008 e versamenti, pagine 13
- Parere favorevole di regolarità amministrativo-contabile del Responsabile del Servizio finanziario.

Tutti allegati al presente atto per farne parte integrante e sostanziale;

2. di trasmettere la presente delibera ad i relativi allegati tecnici agli organi vigilanti per il seguito di competenza;



Parco Nazionale dell'Asinara
Area Marina Protetta "Isola dell'Asinara"

Letto, approvato e sottoscritto

Il Presidente
Avv. Pasqualino Lorenzo



Pubblicato all'Albo per 15 giorni dal _____

La presente deliberazione è stata inviata al Ministero dell'Ambiente e della Tutela del Territorio e del Mare;

in data 02 LUG. 2015 Prot. n° 2253/2015

La presente deliberazione è stata inviata al Ministero dell'Economia e delle Finanze:

in data 02 LUG. 2015 Prot. n° 2253/2015

La presente deliberazione è stata inviata alla Corte dei Conti in data:

in data 02 LUG. 2015 Prot. n° 2253/2015

La presente deliberazione è stata inviata alla Comunità del Parco Nazionale dell'Asinara:

in data 02 LUG. 2015 Prot. n° 2253/2015

Il Presidente
Avv. Pasqualino Lorenzo





Parco Nazionale dell'Asinara
Area Marina Protetta "Isola dell'Asinara"

Rendiconto per l'esercizio finanziario 2014



Parco Nazionale dell'Asinara
Area Marina Protetta "Isola dell'Asinara"

RELAZIONE SULLA GESTIONE PER L'ANNO 2014 (ART. 46 D.P.R. 97/03)

Il rendiconto per l'anno 2014 presenta un avanzo di amministrazione di € 4.314.398,30, mentre la gestione di competenza presenta un avanzo di Euro 763.062,81. L'avanzo di amministrazione è così composto:

QUADRO RIASSUNTIVO DELLA GESTIONE FINANZIARIA

	GESTIONE		
	RESIDUI	COMPETENZA	TOTALE
Fondo di cassa al 1° gennaio			6.598.370,98
RISCOSSIONI	626.508,89	2.458.362,14	3.084.871,03
PAGAMENTI	1.305.994,47	974.870,10	2.280.864,57
FONDO DI CASSA AL 31 DICEMBRE			7.402.377,44
PAGAMENTI per azioni esecutive non regolarizzate al 31 dicembre			
DIFFERENZA			7.402.377,44
RESIDUI ATTIVI	105.523,11	538.757,46	644.280,57
RESIDUI PASSIVI	2.473.073,02	1.259.186,69	3.732.259,71
DIFFERENZA			-3.087.979,14
AVANZO (+) O DISAVANZO (-)			4.314.398,30

I movimenti finanziari principali avvenuti nel corso del 2014 sono, per la parte riguardante le entrate, i trasferimenti da parte dello Stato il quale ha destinato all'Ente il finanziamento di Euro 1.688.924,20 quale contributo ordinario per far fronte a spese correnti relative al funzionamento dell'Ente. Inoltre sono state incassate Euro 246.203,32 relative al capitolo 1551.

Oltre a tale contributo sono state accertate entrate per € 213.364,06 per il funzionamento dell'AMP. Le visite al parco hanno permesso all'Ente di accertare proventi per Euro 68.508,30 contro Euro 53.892,06 del 2013, Euro 79.236,66 del 2012, Euro 75.790,00 del 2011, Euro 53.735,05 del 2010 Euro 58.622,50 del 2009, Euro 31.740,00 del 2008, Euro 72.213,12 del 2007, Euro 75.259,00 del 2006 ed Euro 98.633,35 del 2005.

Le disponibilità di Banca ammontano invece a Euro 7.402.377,44 che rappresentano la consistenza di cassa alla fine dell'esercizio ottenuta dalla differenza fra gli incassi ed i pagamenti sia in conto competenza sia in conto residui; la differenza con l'importo dell'avanzo scaturisce dall'inserimento dei residui attivi e passivi dell'esercizio.

Al fine di una più approfondita analisi del risultato di amministrazione si fa riferimento alla nota integrativa di cui all'art. 44 D.P.R. 97/03.



Parco Nazionale dell'Asinara
Area Marina Protetta "Isola dell'Asinara"

Le spese correnti impegnate sono pari a € 1.813.291,47 rispetto allo stanziato pari a € 3.379.874,84 con una differenza non impegnata pari a € 1.566.583,37.

In relazione alle spese in conto capitale si segnalano impegni per € 316.681,41 contro uno stanziamento definitivo di € 1.863.547,46 con una differenza non impegnata di € 1.546.866,25

Sulla base dei propositi pianificatori della relazione programmatica 2014 vengono illustrate le considerazioni di consuntivo dell'anno 2014, relative alle linee strategiche, le azioni, le linee di sviluppo dell'attività dell'Ente Parco, le modalità di attuazione ed anche il sistema per il controllo del loro sviluppo:

Linee generali d'indirizzo

L'anno 2014, è stato per il Parco Nazionale dell'Asinara un anno di gestione con caratteri di particolare criticità, in quanto il Parco per l'assenza, da oltre 5 anni del Consiglio Direttivo, organo preposto alla individuazione delle linee programmatiche. Dal 2011, dopo un commissariamento di due anni, ha un Presidente. La possibilità di indirizzo del Presidente, unico organo politico restante, possono essere espresse esclusivamente con Atti di Disposizione Urgente, che vanno inviati al Ministero vigilante ma che devono essere sottoposti ad approvazione del futuro Consiglio Direttivo, quando sarà insediato. E' quindi comprensibile che la gestione non può andare oltre l'ordinario.

E' inoltre scaduto nel 2011 il contratto con il Direttore del Parco e nel dicembre 2011 è stato pubblicato il bando per l'individuazione della nuova figura direttiva, scaduto in febbraio 2012 e congelato dal Ministero in attesa della nomina del Consiglio Direttivo in quanto la terna di nominativi da inviare al Ministro dell'Ambiente per la nomina del Direttore dovrà essere individuata dal Consiglio stesso, quando sarà nominato ed insediato.

Nel frattempo, le funzioni di direzione sono state attribuite ad un funzionario del Parco, senza oneri aggiuntivo, con l'aggravante di dover ricoprire due ruoli (Direttore e Responsabile Ufficio Tecnico) con a disposizione un organico ridotto e insufficiente.

La pianta organica è ora composta da 7 unità, oltre 3 unità a contratto:

- ufficio amministrativo 2 (1 a tempo indeterminato e 1 a contratto)
- ufficio finanziario 2 (1 part-time indeterminato e 1 contratto)
- ufficio risorse terrestri 1 (1 indeterminato)
- ufficio risorse mare 3 (1 indeterminato, 1 contratto, 1 indeterminato in aspettativa)
- ufficio tecnico 2 (2 indeterminati di cui 1 anche con incarico di direzione)

Era quindi logico attendersi solo attività istituzionali ordinarie, anche se per la situazione di difficoltà, dopo un decennio di attività il Parco è però chiamato a dare un segnale forte sia alla comunità locale che alle altre istituzioni.

E' stata quindi necessaria una azione volta al miglioramento della qualità dei servizi e sulla diffusione di un'immagine diversa da quella percepita finora nelle visite e nei rapporti pubblici. Si è lavorato per mostrare un Parco organizzato, capace cioè di valorizzare le proprie risorse ecologiche e di garantire un turismo responsabile, anche se i risultati non sono del tutto soddisfacenti e tale azione dovrà essere portata avanti con costanza negli anni.

Ciò è stato l'impegno del 2014, per trovare il giusto equilibrio tra ottimizzazione delle risorse, la ricerca scientifica, l'educazione ambientale e l'operatività sul territorio e sul mare, consolidando i rapporti con le istituzioni di riferimento (Ministero e Regione), con quelle di competenza (Comune) e con quelle operative (Ente Foreste), soprattutto per la risoluzione di problemi annosi quali la gestione delle risorse idriche e l'eradicazione degli animali inselvatichiti.



Parco Nazionale dell'Asinara
Area Marina Protetta "Isola dell'Asinara"

In termini operativi, all'interno dalla organizzazione del Parco si è proceduto al progressivo riordino di procedure, compiti e attività, al fine di ottimizzare ogni singola risorsa economico-finanziaria disponibile, soprattutto individuando modelli procedurali su gare d'appalto, albi fornitori, comunicazione istituzionale, semplificazione e riordino di procedure amministrative e finanziarie.

Quadro di riferimento

Il Punto di Riferimento unico del Parco Nazionale dell'Asinara è stato il *Piano del Parco*, approvato nel giugno 2010, che detta le norme pianificatorie e programmatiche sull'isola dell'Asinara, costituita da un patrimonio territoriale, naturalistico e ambientale, immobiliare, strutturale ed infrastrutturale, la cui proprietà, per il 99% è di pertinenza della Regione Autonoma della Sardegna. Ciò ha riguardato sia gli aspetti strutturali che quelli più prettamente gestionali, per la flora e per la fauna.

Questa particolare condizione è di per se un argomento di autentico interesse politico, nel senso che l'operare in *sinergia* fra l'Ente Parco e la Regione Autonoma della Sardegna, ed in particolare con l'Agenzia Conservatoria delle Coste nel condividere le scelte, le priorità, disporre delle importanti risorse, sono di fondamento per agevolare l'attuazione degli obiettivi contenuti nel *Piano*.

Anche la Comunità del Parco, presieduta dal Sindaco del Comune di Porto Torres, dovrebbe svolgere una azione di particolare importanza, per la possibilità di imprimere in esso l'indispensabile carattere orientato alla pratica attuazione degli interventi per il conseguimento dello sviluppo sostenibile. Per la difficoltà politica propria delle Amministrazioni locali, la Comunità del Parco non si è mai riunita.

Per l'assenza di una comunità di residenti che viva ed operi all'interno del Parco tutti i servizi generali primari sull'Isola si trovano ad un livello di qualità certamente insufficiente, se non addirittura assenti: ciclo integrato dell'acqua, energia elettrica, collegamenti telefonici ordinari e cellulari, collegamenti via mare, trasporto pubblico, raccolta e smaltimento rifiuti, etc.

Detto ciò, si osserva che una componente in fortissima condizione di criticità è costituita dalla estrema carenza delle risorse umane, come detto, alla quale ha condotto l'obiettivo politico nazionale del contenimento della spending review.

L'importanza di questo fattore limitante è inequivocabile ed in qualche maniera ineludibile, ma probabilmente sarebbe stato importante tener adeguatamente conto delle condizioni di difficoltà nella quale si trova ad operare l'Ente Parco Nazionale dell'Asinara, il più piccolo tra gli Enti Parco ma con i compiti analoghi a tutti gli altri.

L'Isola è inoltre di grandi dimensioni, caratterizzata dall'essere un ambiente accidentato ed ecologicamente estremo, che oltre al Parco Nazionale contempla una Area Marina Protetta, di estensione doppia rispetto al Parco, un Sito di Importanza Comunitaria e di una Zona di Protezione Speciale, di pari estensione. Per la gestione di tale importante sistema, affidato interamente all'Ente Parco, non vi è alcuna corrispondente possibilità di contributo di risorsa umana.

AREE DI INTERVENTO STRATEGICO

Per le aree strategiche individuate nella programmazione 2014 sono stati indicati anche sub-obiettivi nell'intento di facilitare nella scelta delle azioni da adottare per il raggiungimento



Parco Nazionale dell'Asinara
Area Marina Protetta "Isola dell'Asinara"

dell'obiettivo generale d'area. Si analizzano nel dettaglio i risultati raggiunti e quelli da perseguire nel successivo triennio.

A) OBIETTIVO PROTEZIONE AMBIENTALE

A.1 – LA GESTIONE DELLA FAUNA

Obiettivo prioritario del Parco è la protezione della natura; perciò massimo impegno è stato dedicato alla continuazione del programma di allontanamento delle popolazioni inselvatichite di cinghiale/maiale e delle capre.

SUB A.1.1 Progetto di eradicazione cinghiali e capre (3 anni)

- E' stata attivata la Convenzione annuale con Ente Foreste, che ha consentito di riavviare il programma di cattura interrotto per 2 anni e ha consentito di allontanare dall'isola qualche centinaio di ibridi di cinghiale e altrettante capre inselvatichite. Tale azione, che evidentemente deve essere intensificata porterà a risultati alla fine del programma triennale 2014-2016, in seguito anche al miglioramento tecnologico dei sistemi di cattura, al maggior personale a disposizione e all'incremento delle attrezzature.

SUB A.1.2 Progetto per la gestione degli cavalli sull'isola Asinara (3 anni)

- Per la gestione del patrimonio equino è stata avviata nel 2014 una serie di azioni di carattere scientifico e gestionale con ISPRA e con l'Università di Sassari al fine di mettere a punto il miglior sistema di gestione dei cavalli. Al momento sotto l'aspetto zoologico e veterinario i cavalli allo stato brado sono seguiti costantemente da una struttura tecnica che si è aggiudicata l'incarico triennale.

SUB A.1.3 Studio della popolazione di asino bianco e grigio (3 anni)

- Per la gestione congiunta delle due razze di asino presenti all'asinara è in corso una convenzione con la facoltà di veterinaria dell'Università di Sassari e con il Dipartimento di zoologia della stessa Università, al fine di valutare gli aspetti genetici e numerici per una corretta gestione e salvaguardia.

SUB A.1.4 attività di vigilanza per la protezione dell'AMP (3 anni)

- La Convenzione con la Capitaneria di Porto di Porto Torres per l'intensificazione dell'attività di vigilanza a mare è stata attivata, anche se i risultati non sono evidenti.

SUB A.1.5 recepimento della direttiva del Ministro n. 52238 del 28 dicembre 2013 (3 anni)

- E' stata effettuata la catalogazione degli studi effettuati sulla consistenza del patrimonio naturale per la conservazione della biodiversità, sulla base della specifica richiesta del Ministero.

SUB A.1.6 monitoraggio dell'attività di pesca (2 anni)

- Nel 2014 è continuato il monitoraggio della attività di pesca nell'Area Marina Protetta con lo scopo di fornire un quadro aggiornato ed esaustivo della situazione degli operatori della pesca artigianale.

SUB A.1.7 valutazione degli effetti conseguenti all'istituzione dell'AMP (2 anni)

- Si è avviato con la Università di Sassari uno studio per la valutazione degli effetti delle misure di protezione dovute all'istituzione dell'Area Marina Protetta "Isola dell'Asinara". In particolare si vuole definire l'abbondanza e della struttura di popolazione del riccio di mare *Paracentrotus lividus* e *Arbacia lixula* all'interno dell'AMP (nelle tre zone A, B e C), la caratterizzazione degli habitat mediante lo studio della componente algale, al fine di verificare



Parco Nazionale dell'Asinara
Area Marina Protetta "Isola dell'Asinara"

eventuali effetti dell'attività di pascolo dei ricci in relazione alla loro densità. Le attività sono pianificate in modo da impostare le basi per un eventuale regolamentazione della pesca del riccio di mare all'interno dell'AMP.

SUB A.1.8 tutela e riqualificazione del patrimonio rurale. Stesura e aggiornamento dei piani di gestione dei siti Natura 2000 (2 anni)

Su finanziamento della Regione Sardegna è stato effettuato l'aggiornamento del Piano di Gestione del SIC Isola dell'Asinara secondo le nuove direttive impartite dall'UE e successiva approvazione da parte degli organi competenti. E' stato inoltre redatto il Piano di Gestione ZPS Isola dell'Asinara. Entrambe le azioni sono valide per l'attivazione del progetto denominato "Rete Natura 2000".

A.2 – LA GESTIONE DEGLI OSSERVATORI

Questa linea strategica continua fin dalla creazione del Parco ed è fondamentale per lo studio, la valorizzazione, l'analisi e la conoscenza della biodiversità dell'isola.

SUB A.2.1 Progetto di gestione dell'Osservatorio Faunistico di Tumbarino (1 anno)

- Continua la Convenzione annuale per lo svolgimento dell'attività di monitoraggio ornitologico, di elaborazione e fornitura dei dati acquisiti. Nelle due sessioni principali primaverile e autunnale sono stati inanellati oltre 3000 passeriformi, con importanti ricatture e segnalazioni.

SUB A.2.2 Progetto di gestione dell'Osservatorio del Mare a Cala Reale (1 anno)

- La convenzione biennale per lo svolgimento dell'attività di recupero, cura e degenza delle specie marine in particolare della "caretta caretta" è in corso. Particolare attenzione ed impegno sono stati assicurati al recupero di tartarughe in difficoltà nel golfo dell'Asinara e al monitoraggio di cetacei. Un gravoso impegno 24 ore su 24 si è avuto per oltre un mese dal personale del Centro per una nidificazione eccezionale avvenuta nel golfo dell'Asinara, che ha portato alla nascita di circa 50 piccoli di tartaruga.

SUB A.2.3 Progetto di gestione dell'Osservatorio Ambientale di Fornelli (1 anno)

- E' in corso la convenzione annuale per lo svolgimento dell'attività di monitoraggio dei dati meteorologici ed ambientali con monitoraggio della qualità dell'aria.

B) OBIETTIVO MIGLIORAMENTO DEI SERVIZI AI VISITATORI

Nella visione comune della popolazione residente nell'area vasta l'istituzione del Parco Nazionale dell'Asinara è sempre stata considerata una occasione per contribuire al rilancio socio-economico di un territorio che ha subito una crisi senza precedenti in seguito alla fine dell'industria chimica presente fin dagli anni '60, il Parco è percepito come un modello di sviluppo turistico sostenibile. Dopo la fine dell'industria la popolazione locale ha preso coscienza che l'ambiente e il turismo ad esso connesso sono una risorsa economica importante e chiede che il Parco contribuisca a ridurre il forte disagio sociale causato dall'aumento della disoccupazione. È evidente che il Parco non può essere l'attore principale di sviluppo economico né tantomeno l'unico attore, la crisi che ha colpito il territorio ha una dimensione tale che non può essere assorbita solo dall'istituzione del Parco, ciononostante questi ha il compito di contribuire al miglioramento delle condizioni socio-economiche delle popolazioni residenti nel territorio. Tuttavia l'istituzione del Parco Nazionale dell'Asinara ha creato un flusso di visitatori che nel 2014 hanno sfiorato le 100.000 presenze annue. Le imprese turistiche che sono state costituite grazie al flusso sono oltre 40 con un tasso di mortalità delle stesse pari a zero! Il tessuto imprenditoriale è costituito in prevalenza da microimprese che



Parco Nazionale dell'Asinara
Area Marina Protetta "Isola dell'Asinara"

mediamente danno occupazione al titolare e ad altri due collaboratori stagionali che vengono impegnati per sei mesi l'anno per un totale di 80 collaboratori. Perciò le persone impiegate direttamente nell'offerta turistica si attestano intorno alle 120 unità. Nel sistema Parco, intendendo con esso anche il settore della pesca a tutte le altre attività dirette operative e di controllo vi lavorano oltre 300 persone. Sono numeri che provano che la tutela ambientale produce reddito. L'obiettivo dell'Ente Parco, strettamente in linea con le aspettative dei cittadini, è perciò la promozione della crescita del numero dei visitatori, finalizzata all'aumento dell'occupazione tenendo inalterati gli indici rigorosi di protezione della natura. Per questo motivo l'Ente parco presta una particolare attenzione alla cura del sistema delle visite.

B.1 – L'ORGANIZZAZIONE DEL SISTEMA DELLE VISITE

SUB B.1.1 Progetto di organizzazione e controllo delle visite (1 anno)

- E' stata realizzata una segnaletica di interpretazione internazionale per i dieci sentieri tematici presenti sull'isola.
- Particolare attenzione è stata posta nell'efficienza e nell'immagine dei Centri visite e nell'interfaccia Parco-visitatore.

SUB B.1.2 Progetto di predisposizione di nuovi sentieri (1 anno)

- E' stata aggiornata la Carta Ufficiale del Parco con l'indicazione bilingue dei sentieri

SUB B.1.3 Progetto di predisposizione di nuovi sentieri (1 anno)

- Nella prima parte dell'anno è stato organizzato dal Parco un corso per guide esclusive del Parco che ha portato alla formazione di 25 nuove guide.

C) OBIETTIVO DELLA CONTINUAZIONE DEI PROGRAMMI DEGLI ANNI PRECEDENTI

C.1 – I REGOLAMENTI DEL PARCO

L'iter del Regolamento del Parco, su indicazione del Ministero, pareva avviato a rapida soluzione. Al momento il documento ha passato tutte le fasi ed è sul tavolo della Presidenza del Consiglio dei Ministri.

Il Parco Nazionale dell'Asinara sarà il primo parco in Italia a dotarsi di questo strumento.

I Piani Particolareggiati dei borghi di Cala Reale e di Cala d'Oliva sono arrivati alla fase 2 di acquisizione delle informazioni storiche e urbanistiche di ogni singolo edificio. In fase 3 sarà effettuata la proposta di piano.

Approvati nel 2014 il Piano di Gestione del SIC ITB 010082 "isola dell'Asinara" e il Piano di Gestione della ZPS "isola dell'Asinara".

C.2 – L'EDUCAZIONE AMBIENTALE

Punto focale dell'Ente resta l'Educazione Ambientale, uno dei cardini delle linee strategiche anche per il 2014.

Lo strumento elaborato e proposto, per questa azione strategica, denominato *Il laboratorio della conoscenza*, si basa su corsi residenziali di educazione ambientale, da realizzarsi all'interno del Parco o in rete con altri Parchi, nei quali gli scolari e studenti delle scuole di ogni ordine e grado diventano i protagonisti attivi e responsabili di azioni specifiche, volte a misurare l'ambiente,



Parco Nazionale dell'Asinara
Area Marina Protetta "Isola dell'Asinara"

valutare costantemente nel tempo e nello spazio i trend di cambiamento nella dinamica della vegetazione, delle biocenosi, degli ecosistemi, in relazione con i sistemi di gestione adottati. Gli studenti hanno partecipato alla effettuazione dei rilievi nei diversi ambienti, analizzato i dati ottenuti, sono entrati fisicamente e culturalmente in relazione diretta con tutte le diverse componenti il patrimonio naturalistico, storico e culturale del Parco e dell'Isola dell'Asinara.

SUB C.2.1 Progetti per le scuole (1 anno)

- Attività di educazione ambientale denominata "Laboratorio della Conoscenza":

- Scuole

Proseguimento delle attività già svolte negli anni precedenti con le scuole dell'area vasta.

Liceo Scientifico Porto Torres

Scuole Medie Sorso

Scuole Elementari Porto Torres

Scuole Medie Porto Torres

Scuole Medie Corsica

Scuole Elementari Sassari

Scuole Medie Castelsardo

C.3 – L'IMMAGINE DEL PARCO

La promozione dell'immagine del Parco è sicuramente un aspetto di priorità elevata, soprattutto dopo un percorso di circa 15 anni dalla nascita del Parco. Ma prima di promuoverla, l'immagine del Parco deve essere resa ottimale e consolidata, attraverso azioni fisiche e di rapporto, all'interno e all'esterno dell'isola.

SUB C.3.2 Progetto farmAsinara per la valorizzazione dei prodotti del parco (2 anni)

- E' arrivato al secondo anno il Progetto di ricerca applicata finalizzato alla realizzazione di una filiera per la produzione di preparati fitocosmetici, dalla produzione della materia prima fino alla commercializzazione del prodotto finito, attraverso lo studio scientifico delle specie spontanee che crescono nel Parco, in collaborazione con il Dipartimento di Scienze del Farmaco dell'Università degli studi di Sassari.

SUB C.3.3 Realizzazione e allestimento nuova sede amministrativa del Parco a Porto Torres (1 anno)

- E' in corso l'intervento di ristrutturazione dell'edificio Ex Onmi a Porto Torres, in via Ponte Romano 81, per la realizzazione della nuova sede del Parco, con spazi operativi, archivi, di riunione, di informazione.

C.4 – VALORIZZAZIONE DELL'AREA MARINA PROTETTA

La Linea strategica è interamente dedicata alla gestione dell'Area Marina Protetta. Oltre alle attività ordinarie di manutenzione di segnalamenti e controllo, il 2014 ha visto la continuazione delle seguenti attività:

SUB C.4.1 Progetto conservazione squali (1 anni)

Azione utile a contribuire all'attuazione delle politiche comunitarie e dei regolamenti sulla biodiversità. In linea con il piano d'azione europeo per i pesci cartilaginei approvata nel 2009, questo progetto si propone di contribuire alla conservazione dei pesci cartilaginei, e in particolare gli squali elefante e trigoni viola, riducendo la mortalità causata dalle attività di pesca professionale e sportiva. In gennaio è stato effettuato un evento-convegno a Porto Torres proprio sulla relazione tra squalo e uomo.



Parco Nazionale dell'Asinara
Area Marina Protetta "Isola dell'Asinara"

Il progetto prevede una azione di sensibilizzazione dell'opinione pubblica sui risultati dell'attività sul campo di sperimentazione di nuove tecnologie per la salvaguardia delle specie. Inoltre verrà allestito uno spazio espositivo all'Asinara per la conoscenza delle specie.

SUB C.4.2 Progetto TARTALIFE

Progetto per la riduzione della mortalità delle tartarughe marine nelle attività di pesca. Sono previste azioni di riduzione dell'effetto delle attrezzature da pesca sulle tartarughe marine, progetti per la riduzione della mortalità post-cattura, formazione dei pescatori e rafforzamento dei presidi di recupero e di primo soccorso.

SUB C.4.3 Ricerca genetica

Ricerca genetica della meiofauna e sulle spugne sull'isola ad opera della Dipartimento DipNet dell'Università di Sassari.

C.5 – IL COORDINAMENTO DEL SISTEMA DI CONTROLLO

L'impegno operativo costante nella attuazione di azioni di controllo degli ambienti terrestre e marino, posti sotto la responsabilità dell'Ente Parco Nazionale dell'Asinara, costituiscono, pur nella limitata e locale dimensione territoriale, un segno concreto dell'impegno indispensabile e costante ai fini dell'attuazione di una efficace protezione ambientale.

SUB C.5.1 Piano Anti Incendi Boschivi (1 anno)

- Elaborazione del Piano 2014, in allegato al Piano AIB Regionale.

SUB C.5.2 Sistema radio Isola Asinara (1 anno)

- Il sistema radio è stato reso operativo nel 2014 e sfrutta le strutture già esistenti sull'isola della Polizia locale del Comune di Porto Torres.

C.6 – I SISTEMI DI RETE E I PROGETTI COMUNI

Per conferire alle azioni dei singoli Enti Parco una dimensione "non solamente locale" è importante dar vita a sistemi di rete, per estendere i metodi, i sistemi di gestione, di monitoraggio e controllo e le positive conseguenze delle azioni ad una dimensione territoriale sempre più ampia: Reti locali, Reti regionali, Rete nazionale, Reti transfrontaliere.

In questa filosofia della Rete, il Parco Nazionale dell'Asinara è già pienamente inserito in diverse realtà di Reti, di varia dimensione: la Rete delle Aree Marine Protette della Sardegna, la Rete dei Parchi del Nord-Ovest della Sardegna, naturalmente il Sistema dei Parchi ed Aree Protette Nazionali e da ultimo, in termini di tempo, nel GAC Nord Ovest Gruppo di Azione Costiero, la Rete transfrontaliera RETRAPARC, fra i Parchi della Sardegna e della Corsica, nell'ambito del Piano Operativo Italia Francia *Marittimo*.

Per questo vanno prese in considerazione le opportunità che di volta in volta si presentano, valutandone la fattibilità in termini di risorse umane e di tempo:

SUB C.6.1 Rete di rapporti e convenzioni

- GAC NORD SARDEGNA
- LAORE
- DIPNET UNISS
- DIP.CHIMICA E FARMACIA UNISS
- UNIVERSITA' SASSARI
- ENTE FORESTE DELLA SARDEGNA
- AGENZIA CONSERVATORIA DELLE COSTE



Parco Nazionale dell'Asinara
Area Marina Protetta "Isola dell'Asinara"

- COMUNE DI STINTINO
- COMUNE DI PORTO TORRES

SUB C.6.2 Attività ed Eventi nel corso del 2014

- Convegno Rapporto tra Uomo e Squalo squalo a Porto Torres
- Convegno di Fotografia Naturalistica all'Asinara
- Workshop Università di Hildesheim in Germania
- Raduno barche a vela Nautico Maddalena
- Corso Piante Officinali Asinara
- Convegno Laore su piccola pesca a Porto Torres
- Scuola di formazione residenziale per sub Asinara senza bolle
- Monumenti aperti 2014
- Film commission Cortometraggio Sinuaria regia Carta 20 gg
- Film Fandango La Stoffa dei Sogni regia Cabiddu 2 mesi
- Film Commission Mille Volte Addio regia Infascelli 1 mese
- Campo Scout 2014
- Concerto per il Centenario Cala Reale
- Riunione Direttori di Parco ex Cap. 1551
- Concerto Tramonti all'Asinara
- Raduno Barche d'Epoca Marina Militare
- Raduno Yacht Club Costa Smeralda
- Campo di Protezione Civile all'Asinara
- Teatro a Fornelli Il Gatto Prigioniero
- Cortometraggio Governo Ungherese per Centenario Prima Guerra.

Porto Torres, 15 aprile 2015

Il Presidente

Avv. Pasqualino Federici

RENDICONTO FINANZIARIO ANNO 2014

CODICI	CAPITOLO	Previsioni		Somme Accertate		Gestione dei Residui Attivi			Gestione di Cassa		Residui attivi rilevati a fine esercizio								
		Iniziali	Variazioni	Definitive	Riscosse	Rimaste da riscuotere	Totale Accertati	Differenza rispetto alle previsioni	Risolti all'inizio dell'esercizio	Rimasti da riscuotere		Totale	Previsioni	Riscossioni	Differenza rispetto alle previsioni				
	Avanzo di amministrazione	2.379.500,76	0,00	2.379.500,76			2.379.500,76												
	Fondo iniziale di cassa																		
	TITOLO I																		
	ENTRATE CORRENTI																		
	Cat. 1a																		
	ENTRATE CONTRIBUTIVE																		
	ALIQUOTE CONTRIBUTIVE A CARICO DEI DATORI DI LAVORO E/O DEGLI ISCRITTI	1.01.00.01	101010																
	QUOTE DI PARTECIPAZIONE DEGLI ISCRITTI ALL'ONERE DI SPECIFICHE GESTIONI	1.01.00.02	102010																
	Totale Categoria 1a																		
	Cat. 2a																		
	TRASFERIMENTI DA COMUNI, PROVINCE, COMUNITA' MONTANE E ALTRI ENTI LOC																		
	CONTRIBUTO ORDINARIO DEL MINISTERO	1.02.00.01	203010	1.600.000,00		1.600.000,00	1.600.000,00												
	AMBIENTE PER IL FUNZIONAMENTO																		
	ALTRI CONTRIBUTI STRAORDINARI PER LA GESTIONE DISTINTI NEI VARI CAP	1.02.00.01	203011	145.000,00		145.000,00	248.203,32												
	CONTRIBUTO ORDINARIO MIN. AMBIENTE	1.02.00.01	203012			231.000,00	213.364,26												
	FUNZIONAMENTO AMP																		
	ALTRI CONTRIBUTI STRAORDINARI PER LA GESTIONE DISTINTI PER FINALITA' N	1.02.00.02	203015																
	ALTRI CONTRIBUTI STRAORDINARI PER LA GESTIONE DISTINTI PER FINALITA' N	1.02.00.01	203020																



***Composizione codice *** Titolo.Categoria Relativa.Voce Economica.Categoria Assoluta

RENDICONTO FINANZIARIO ANNO 2014

CODICI	CAPITOLO	Previsioni		Somme Accertate			Gestione dei Residui Attivi			Gestione di Cassa			Residui attivi rilevati a fine esercizio		
		Iniziali	Definitive	Risorse	Rimaste da riscuotere	Totali Accertati	Differenza rispetto alle previsioni	Residui all'inizio dell'esercizio	Risorse	Rimasti da riscuotere	Totali	Previsioni		Riscossioni	Differenza rispetto alle previsioni
Numero	Denominazione														
1.02.00.02	204010		386.224,00	13.714,28	368.224,00	587.224,00	194.022,11	192.502,11	192.502,11	194.022,11	532.247,95	72.214,28	-48.022,11	489.022,91	
1.02.00.02	204020														
1.02.00.02	204630														
1.02.00.03	205010		198.300,00	83.000,00	115.700,00	198.300,00					198.300,00	83.000,00	-115.700,00	115.700,00	
1.02.00.03	205020														
1.02.00.04	206010		198.300,00												
1.02.00.04	206020		712.524,00	2.242.814,40	478.238,80	2.718.614,40	194.022,11	192.502,11	194.022,11	2.707.447,19	2.244.295,86	-483.241,22	871.232,91		
	Totale Categoria 2a														
	Cat. 3a														
1.03.00.01	307010														
1.03.00.01	307020														
1.03.00.01	307030														
1.03.00.01	307040														
1.03.00.01	307050														
1.03.00.01	307160														
1.03.00.01	307170														
1.03.00.02	308010														
1.03.00.02	308020														
1.03.00.02	308030														
1.03.00.03	309010														
	Totale Categoria 3a														



***Composizione codice *** Titolo.Categoria Relativa.Voce Economica.Categoria Assoluta

RENDICONTO FINANZIARIO ANNO 2014

CODICI	CAPITOLO	DESCRIZIONE	Previsioni		Somme Accertate		Gestione dei Residui Attivi			Gestione di Cassa			Residui attivi rilevati a fine esercizio				
			Iniziali	Vanzazione	Definitive	Risorse	Rimaste da riscuotere	Totale Accertate	Differenza rispetto alle previsioni	Residui all'inizio dell'esercizio	Riscossi	Rimasti da riscuotere		Totale	Vanzazioni	Previsioni	Risorse
1.05.00.03	36920	INDENNIZZI DI ASSICURAZIONE															
1.05.00.05	36930	CONCORSI NELLE SPESE															
1.05.00.04	310010	PROVENTI DA AMMENDE E CONTRAVVENZIONI	1.800,00		1.800,00	101,54		101,54	-1.698,26						101,54	-1.698,26	
1.05.00.04	310011	PROVENTI DA AMMENDE E CONTRAVVENZIONI															
1.05.00.04	310020	AREA MARINA ALTRE EVENTUALI ENTRATE				1.500,00		1.500,00	1.500,00						1.500,00	1.500,00	
		Totale Categoria 3a	1.800,00		1.800,00	101,54		101,54	-1.698,26						101,54	-1.698,26	
		Totale titolo I	1.800,00		1.800,00	101,54		101,54	-1.698,26						101,54	-1.698,26	
		TITOLO II															
		ENTRATE IN CONTO CAPITALE															
		Cat. 1a															
		REALIZZO DI VALORI MOBILIARI															
2.01.00.00	411010	ALIENAZIONE IMMOBILI E CESSIONE DIRITTI REALI															
2.01.00.04	414010	PRELEVAMENTI DI DEPOSITI BANCARI															
2.01.00.04	414020	RISCOSSIONE DI MUTUI A MEDIO E LUNGO TERMINE															
2.01.00.04	414030	INCASSI DI ANNUALITA' E SEMESTRALI SCONTATE A TERZI															
2.01.00.04	414040	RISCOSSIONE DI PRESTITI ANTICIPAZIONI A BREVE TERMINE															
2.01.00.04	414050	RITIRO DI DEPOSITI A CAUZIONE PRESSO TERZI															
2.01.00.04	414060	RISCOSSIONE DI CREDITI DIVERSI															
2.01.00.04	414070	RIMBORSO I.V.A. A CREDITO															
		Totale Categoria 1a															
		Cat. 2a															
		ENTRATE DERIVANTI DA TRASFERIMENTI IN CONTO CAPITALE															



RENDICONTO FINANZIARIO ANNO 2014

CODICI	CAPITOLO	Previsioni		Somme Accertate		Gestione dei Residui Attivi			Gestione di Cassa			ENTRATE							
		Finali	Variazioni	Definitive	Riscosse	Rimanse da risolvere	Totale Accertate	Differenza rispetto alle previsioni	Residui all'inizio dell'esercizio	Riscossi	Rimanse da risolvere		Totale	Variazioni	Previsioni	Risoscossa	Differenza rispetto alle previsioni	Residui attivi rilevati a fine esercizio	
2.02.00.00	412010																		
	ALIENAZIONE DI IMMOBILIZZAZIONI TECNICHE																		
2.02.00.04	508010																		
	TRASFERIMENTI DA ALTRI ENTI DEL SETTORE PUBBLICO																		
2.02.00.01	515010	47.742,00		47.742,00		47.742,00													
	CONTRIBUTI DISTINTI PER FINALITA' NEI CAPITOLI (DA STATO)																		
2.02.00.01	515011																		
	CONTRIBUTI DISTINTI PER FINALITA' NEI VARI CAPITOLI AREA MARINA																		
2.02.00.02	516010	11.105,66		11.105,66	20.000,00	11.105,66	31.105,66												
	CONTRIBUTI DISTINTI PER FINALITA' NEI CAPITOLI (DA REGIONE)																		
2.02.00.03	517010																		
	CONTRIBUTI DISTINTI PER FINALITA' IN VARI CAPITOLI																		
2.02.00.04	518010	9.700,00		9.700,00		9.700,00	9.700,00												
	CONTRIBUTI DISTINTI PER FINALITA' IN VARI CAPITOLI																		
	Totale Categoria 2a	68.547,66		68.547,66	20.000,00	68.547,66	88.547,66												
	Cat. 3a																		
	EMISSIONI DI OBBLIGAZIONI																		
2.03.00.00	413010																		
	REALIZZO DI TITOLI EMESSI O GARANTITI DALLLO STATO																		
2.03.00.00	413020																		
	REALIZZI DI OBBLIGAZIONI E CARTELLE FONDIARIE																		
2.03.00.00	413030																		
	RISCOSSIONI DI BUONI POSTALI																		
2.03.00.00	413040																		
	RISCOSSIONI DI ALTRI TITOLI DI CREDITO																		
2.03.00.01	610010																		
	ASSUNZIONE DI MUTUI PRELEVAMENTI DI DEPOSITI VINCOLATI																		
2.03.00.02	620010																		
	PRESTI SOCIETA' DI ASSICURAZIONI P																		
2.03.00.03	621010																		
	EMISSIONI DI OBBLIGAZIONI																		
	Totale Categoria 3a	68.547,66		68.547,66	20.000,00	68.547,66	88.547,66												
	Totale titolo II	137.095,32		137.095,32	40.000,00	137.095,32	177.095,32												



***Composizione codice *** Titolo.Categoria Relativa.Voce Economica.Categoria Assoluta

RENDICONTO FINANZIARIO ANNO 2014

CODICI	CAPITOLO	Previsioni		Somme Accertate		Gestione dei Residui Attivi				Gestione di Cassa		Entrate Residui attivi rilevati a fine esercizio							
		Iniziali	Variazioni	Definitive	Risorse	Rimaste da riscuotere	Totale Accertate	Differenza rispetto alle previsioni	Residui all'inizio dell'esercizio	Riscosso	Rimasti da riscuotere		Totale	Variazioni	Previsioni	Riscosso	Differenza rispetto alle previsioni		
	TITOLO IV																		
	PARTITE DI GIRO																		
	Cat. 1a																		
	NATURA DI PARTITE DI GIRO																		
4.01.00.00	722010	134.270,79				79.127,05		-55.143,74						134.270,79	79.127,05	-55.143,74			
4.01.00.00	722020	161.974,83				21.699,06		-140.275,77						161.974,83	21.699,06	-140.275,77			
4.01.00.00	722030																		
4.01.00.00	722040	12.540,26				169,20		-12.371,06						12.540,26	169,20	-12.371,06			
4.01.00.00	722050	87.790,67						-87.790,67						87.790,67		-87.790,67			
4.01.00.00	722060																		
4.01.00.00	722070	110.200,14				110.200,14		-110.200,14						110.200,14		-110.200,14			
4.01.00.00	722080	2.592,28				2.592,28								2.592,28					
4.01.00.00	722090	5.164,57						-5.164,57						5.164,57		-5.164,57			
4.01.00.00	722100	205.164,57				205.164,57								205.164,57					
4.01.00.00	722110	2.596,25				530,09		-2.066,16						2.596,25	530,09	-2.066,16			
	Totale Categoria 1a	832.891,62				832.891,62		-832.891,62						832.891,62		-832.891,62			
	Totale titolo IV	2.715.601,50				2.439.362,14		-276.239,36						2.715.601,50	2.439.362,14	-276.239,36			
	TOTALE GENERALE	791.071,74				3.469.673,26		-2.678.601,52						791.071,74	3.469.673,26	-2.678.601,52			



RENDICONTO FINANZIARIO ANNO 2014

CAPITOLO	RIEPILOGO PER TITOLO														
	Previsioni		Somme Accertate		Gestione dei Residui Attivi			Gestione di Cassa			Residui rilevanti a fine esercizio				
Iniziali	Variazioni	Definitive	Risorse	Rimaste da riscuotere	Totali Accertati	Differenza rispetto alle previsioni	Residui all'inizio dell'esercizio	Risorse	Rimasti da riscuotere	Totali	Variazioni	Previsioni	Riscossioni	Differenza rispetto alle previsioni	
ENTRATE															
TITOLO I	1.882.000,00	712.524,36	2.594.524,36	2.234.278,23	470.208,86	2.804.487,09	360.193,95	56.500,00	106.823,11	164.023,11	164.023,11	2.759.547,13	2.802.778,23	-306.598,96	575.732,81
TITOLO II		66.546,88	66.546,88	20.000,00	68.547,95	86.547,65	20.000,00	66.028,86		66.028,86	-78.537,02	716.000,00	666.000,00	-128.964,71	68.547,66
TITOLO IV	832.961,52		832.961,52	104.263,91		104.003,91	-728.717,61					832.961,52	104.003,91	-728.717,61	
Totale delle Entrate	2.715.027,52	781.071,74	3.496.099,26	2.458.542,14	538.757,81	3.097.299,95	-496.523,95	626.528,86	106.823,11	733.351,97	-79.537,02	4.288.509,65	3.572.782,14	-1.223.371,36	644.280,47
Avanzo di amministrazione Fondo iniziale di cassa	2.539.500,36		2.539.500,36									4.988.486,66			
TOTALE GENERALE	5.254.527,88	781.071,74	6.035.605,62	2.458.542,14	538.757,81	3.097.299,95	-496.523,95	626.528,86	106.823,11	733.351,97	-79.537,02	9.277.000,31	3.572.782,14	-1.223.371,36	644.280,47



***Composizione codice *** Titolo.Categoria Relativa.Voce Economica Categoria Assoluta

RENDICONTO FINANZIARIO ANNO 2014

CODICI	CAPITOLO	Previsioni		Somme impegnate			Gestione dei Residui Passivi			Gestione di Cassa			Residui passivi rilevanti a fine esercizio				
		Iniziali	Variazioni	Definitive	Pagate	Rimaste da pagare	Totale Impegnate	Differenza rispetto alle previsioni	Residui all'ultimo dell'esercizio	Pagati	Rimasti da pagare	Totale		Variazioni	Previsioni	Pagamenti	Differenza rispetto alle previsioni
Disavanzo di amministrazione																	
TITOLO I																	
SPESE CORRENTI																	
Cat. 1a																	
SPESE PER GLI ORGANI																	
ENTE																	
1.01.00.00	101010	86.000,00		86.000,00	65.775,76	183,77	65.801,56	-89,44						66.000,00	65.775,76	-224,24	183,77
1.01.00.00	101020													6.540,00	3.507,87	-3.116,00	171,24
1.01.00.00	101030	5.000,00		5.000,00	2.803,89	171,24	3.052,21	-2.244,77	543,88					6.540,00	3.507,87	-3.116,00	171,24
1.01.00.00	101040																
1.01.00.00	101050	7.000,00		7.000,00	1.208,95	33,05	1.301,96	-5.698,05	376,61					7.236,61	1.809,90	-5.770,00	33,00
1.01.00.00	101060																
1.01.00.00	101070	75.000,00		75.000,00	69.432,73	246,01	70.382,74	-8.711,06	1.614,69	1.614,69	1.614,69	1.614,69	1.614,69	80.916,49	70.442,22	-8.871,57	380,01
Totale Categoria 1a		75.000,00		75.000,00	69.432,73	246,01	70.382,74	-8.711,06	1.614,69	1.614,69	1.614,69	1.614,69	1.614,69	80.916,49	70.442,22	-8.871,57	380,01
Cat. 2a																	
ONERI PER IL PERSONALE IN ATTIVITA' DI SERVIZIO																	
1.02.00.00	102010	179.895,21		179.895,21	163.895,91	1.775,21	165.671,12	-13.213,00	158,86					179.841,07	164.404,77	-14.692,30	1.779,21
1.02.00.00	102020	128.000,00		128.000,00				-120.000,00						120.000,00		-120.000,00	
1.02.00.00	102021																
1.02.00.00	102030	86.967,96		86.967,96	38.402,36	14.704,59	52.796,96	-38.178,07	11.960,29					100.848,24	42.542,59	-57.375,44	14.296,08
1.02.00.00	102040	20.000,00		20.000,00	13.100,63	20,00	13.125,23	-6.874,77	504,22					20.504,72	13.800,35	-6.682,37	20,00
Totale Categoria 2a		207.863,17		207.863,17	167.298,80	1.795,21	168.469,33	-140.087,77	175,14					199.345,79	116.947,66	-82.408,11	14.315,09



***Composizione codice *** Titolo.Categoria Relativa.Voce Economica.Categoria Assoluta

RENDICONTO FINANZIARIO ANNO 2014

CODICI	CAPITOLO	Previsioni		Somme Impegnate			Gestione dei Residui Passivi				Gestione di Cassa			Residui passivi rilevati a fine esercizio	
		Iniziali	Definitive	Pagate	Rimaste da pagare	Totali Impegnati	Differenza rispetto alle previsioni	Residui all'inizio dell'esercizio	Pagati	Rimasti da pagare	Totali	Variazioni	Previsioni		Pagamenti
Numero	Deviazione														
1.02.00.00	102050	50.000,00	50.000,00	3.243,51	46.756,49	43.702,46	-2.054,03	43.530,37	36.880,42	36.880,42	-6.649,95	50.530,37	40.134,33	-9.406,04	40.601,13
1.02.00.00	102060														
1.02.00.00	102070	1.258,43	35.105,43	2.870,27	386,54	2.483,73	-32.623,32					35.105,43	2.075,27	-33.028,16	386,54
1.02.00.00	102080														
1.02.00.00	102090														
1.02.00.00	102100														
1.02.00.00	102110														
1.02.00.00	102130							906,19	906,19	906,19		906,19	906,19	-906,19	906,19
1.02.00.00	102150														
1.02.00.00	102170														
1.02.00.00	102180	15.000,00	15.000,00				-15.000,00					15.000,00		-15.000,00	
	Totale Categoria 2a	474.000,00	607.854,53	208.898,51	398.956,02	377.785,65	-230.352,51	57.847,42	43.931,11	906,19	-7.550,12	552.098,02	208.898,02	-243.200,00	57.882,26
	Cat. 3a														
	ONERI PER IL PERSONALE IN QUIESCENZA														
	PENSIONI A CARICO DELL'ENTE														
	Totale Categoria 3a														
	Cat. 4a														

***Composizione codice *** Titolo.Categoria Relativa.Voce Economica.Categoria Assoluta

RENDICONTO FINANZIARIO ANNO 2014

CODICI	CAPITOLO	Previsioni		Somme impegnate		Gestione dei Residui Passivi			Gestione di Cassa		Residui passivi pluriennali a fine esercizio				
		Iniziali	Definitive	Pagate	Rimaste da pagare	Totale Impegnate	Differenza rispetto alle previsioni	Residui all'inizio dell'esercizio	Pagati	Rimasti da pagare		Totale	Variazioni	Previsioni	Differenza rispetto alle previsioni
1.04.00.00	104010	3.000,00	3.000,00	179,99	-3.820,01	179,99	-3.820,01					3.000,00	179,99	-3.820,00	13.380,29
1.04.00.00	104020	36.000,00	41.418,00	19.024,66	-20.642,34	20.642,34	-20.642,34	12.687,26	5.564,43	7.302,00	-5.377,94	54.987,00	15.588,77	-35.508,23	8.312,53
1.04.00.00	104021	15.000,00	15.000,00	3.240,32	-3.240,28	12.800,28	-3.960,32	10.229,81	5.000,00	10.000,00	-307,45	25.208,81	13.781,91	-11.426,90	
1.04.00.00	104030	14.000,00	14.000,00	11.214,02	-2.785,98	11.214,02	-2.785,98					14.000,00	11.214,02	-2.785,98	500,00
1.04.00.00	104040	1.500,00	1.500,00	900,00	-600,00	900,00	-600,00	1.950,00			-1.500,00	3.000,00	3.000,00	-7.000,00	
1.04.00.00	104041	10.000,00	10.000,00	6.000,00	-4.000,00	6.000,00	-4.000,00	3.000,00			-1.300,00	13.300,00	6.000,00	-7.300,00	
1.04.00.00	104050	25.000,00	25.000,00	24.300,75	-699,25	24.300,75	-699,25	1.900,79	1.900,79	1.900,79	-400,25	26.200,79	26.200,54	-400,25	
1.04.00.00	104060	25.000,00	40.000,00	32.425,14	-6.574,86	34.582,15	-6.491,85	2.680,16	2.680,16	2.680,16	-7.214,66	41.681,16	35.102,50	-7.214,66	2.172,01
1.04.00.00	104070	40.000,00	40.000,00	30.102,42	-9.897,58	30.102,42	-9.897,58					40.000,00	30.102,42	-9.897,58	
1.04.00.00	104071	5.000,00	5.000,00	14.880,42	-9.880,42	20.072,58	-9.880,42	21.350,00	17.952,46	17.952,46	-3.017,54	5.000,00	22.962,52	-5.000,00	15.229,16
1.04.00.00	104080	40.000,00	40.000,00	6.202,80	-33.797,20	20.022,80	-18.817,60	59.854,06	32.424,48	49.871,88	-10.282,22	99.854,06	36.627,26	-63.226,80	33.927,20
1.04.00.00	104090	3.000,00	3.000,00	302,97	-2.697,03	312,36	-2.697,03					3.000,00	302,37	-2.697,63	6,33
1.04.00.00	104100	18.000,00	18.000,00	5.540,30	-12.459,70	5.540,30	-12.459,70	3.000,00	1.242,02	1.242,02	-1.257,98	21.000,00	6.748,32	-14.251,68	5.805,25
1.04.00.00	104110	35.000,00	35.000,00	15.367,70	-19.632,30	19.557,57	-15.442,43	9.571,61	3.056,50	4.501,26	-4.602,35	44.073,61	18.393,00	-25.709,91	
1.04.00.00	104120	6.000,00	6.000,00	4.110,36	-1.889,64	4.110,36	-1.889,64					6.000,00	4.110,36	-1.889,64	
1.04.00.00	104130	150.000,00	150.000,00	10.000,00	-139.983,33	79.663,33	-113.280,00	114.917,74	45.679,26	123.975,44	-10.944,32	307.917,74	69.203,45	-239.451,29	115.983,32
1.04.00.00	104140														



***Composizione codice *** Titolo.Categoria Relativa.Voce Economica.Categoria Assoluta

RENDICONTO FINANZIARIO ANNO 2014



CODICI	CAPITOLO	Previsioni		Somme Impegnate		Gestione dei Residui Passivi			Gestione							
		Iniziali	Variazioni	Definitive	Pagate	Rimaste da pagare	Totali Impegnati	Differenza rispetto alle previsioni	Resolte all'inizio dell'esercizio	Pagati	Rimasti da pagare	Totali	Variazioni	Previsioni	Pagamenti	Residui passivi
1.04.00.00	104141			5.850,00			3.442,00	3.442,00	3.744,00	2.462,00	1.304,00	3.144,00	5.854,00	2.442,00	-7.160,00	4.788,00
1.04.00.00	104150	1.800,00					3.442,00	-2.417,00	3.744,00	2.462,00	1.304,00	3.144,00	5.854,00	2.442,00	-7.160,00	4.788,00
1.04.00.00	104160															
1.04.00.00	104170															
1.04.00.00	104180															
1.04.00.00	104181	20.000,00		20.000,00				-20.000,00					20.000,00		-20.000,00	
1.04.00.00	104182	4.000,00		4.000,00					21.127,00	471,54	20.800,00	30.474,54	71.127,00	471,54	-70.653,27	70.000,00
1.04.00.00	104190	10.000,00		10.000,00									10.000,00		-1.066,58	1.066,58
1.04.00.00	104200	115.572,00		115.572,00				-25.994,22					115.572,00		-114.572,00	89.577,78
1.04.00.00	104210	135.000,00		344.808,76				-247.526,00					357.694,72		-228.377,42	10.807,54
1.04.00.00	104220	4.000,00		4.000,00				-4.000,00					4.000,00		-4.000,00	
1.04.00.00	104230	25.000,00		25.000,00				-24.400,00					13.500,00		-41.473,00	-37.370,00
1.04.00.00	104240															
1.04.00.00	104250	20.000,00		20.000,00				-15.063,72					20.144,16		-10.002,52	3.637,00
1.04.00.00	104260	1.200,00		1.200,00				-1.000,00					1.000,00		-1.000,00	
1.04.00.00	104270	50.000,00		50.000,00				-4.817,40					65.000,00		-41.708,34	26.672,54
1.04.00.00	104290															
1.04.00.00	104300	40.000,00		40.000,00				-40.000,00					40.000,00		-40.000,00	

***Composizione codice *** Titolo.Categoria Relativa.Voce Economica.Categoria Assoluta

RENDICONTO FINANZIARIO ANNO 2014

CODICI	CAPITOLO	Previsioni		Somme impegnate		Gestione dei Residui Passivi			Gestione di Cassa			Residui passivi rilevati a fine esercizio			
		Iniziali	Definitive	Pagate	Rimaste da pagare	Totali Impegnati	Differenza rispetto alle previsioni	Residui all'inizio dell'esercizio	Pagati	Rimasti da pagare	Totali		Variazioni	Previsioni	Pagamenti
1.04.00.00	104310														
1.04.00.00	104320	19.000,00	19.000,00												
1.04.00.00	104322														
1.04.00.00	104323														
1.04.00.00	104325														
1.04.00.00	104326														
1.04.00.00	104327														
1.04.00.00	104328														
1.04.00.00	104329														
1.04.00.00	104330														
1.04.00.00	104331														
1.04.00.00	104332														
1.04.00.00	104333														
	Totale Categoria 48	875.890,69	1.117.281,64	286.176,04	206.319,56	584.265,89	-422.904,85	318.226,91	171.932,57	101.791,84	272.484,41	-45.991,54	1.528.587,28	402.895,61	-1.079.697,70
	Cat. 50														
	SPESA PRESTAZIONI ISTITUZIONALI														





RENDICONTO FINANZIARIO ANNO 2014

CODICI	CAPITOLO	Numero	Denominazione	Previsioni		Somme impegnate		Gestione dei Residui Passivi			Gestione delle Attività Passive		Rimasti da pagare	Pagati	Residui all'inizio dell'esercizio	Rimasti da pagare	Totali	Variazioni	Previsioni	Pagamenti	Differenza rispetto alle previsioni	Rimasti da pagare a fine esercizio	
				Variazioni	Definitive	Pagate	Rimaste da pagare	Totali Impegnati	Differenza rispetto alle previsioni	Rimasti da pagare	Totali	Variazioni											Previsioni
1.05.00.00	105010		INDENNIZZI PER DANNI PROVOCATI DALLA FAUNA	140.000,00	210.000,00	28.000,00	72.134,95	112.071,20	407.236,67	256.111,52	95.460,37	61.600,21	159.962,98	-41.950,34	410.111,52	152.967,54	-274.143,96	136.794,02					
1.05.00.00	105020		INDENNIZZI PER MANCANTI TAGLI E PASCOLI																				
1.05.00.00	105030		AFFITTO BOSCHI, PASCOLI E TERRITORI COMUNALI E PRIVATI																				
1.05.00.00	105040		FAUNISTICI ED ITTICI, REINTRODUZIONE INTERVENTI A FAVORE DELLA FAUNA																				
1.05.00.00	105050		INTERVENTI DI RIQUALIFICAZIONE AMBIENTALE E RESTAURO DI AREE DEGRADATE																				
1.05.00.00	105060		MIGLIORAMENTO AMBIENTALE E DISINQUINAMENTO NEL TERRITORIO DEL PARCO	20.000,00	425.250,00	73.000,00	182.028,00	255.776,40	-108.520,51	443.378,20	142.000,00	217.340,00	360.340,25	-34.028,20	868.628,20	215.997,76	-652.630,51	309.278,00					
1.05.00.00	105080		RICERCHE SCIENTIFICHE E STUDI	200.000,00	243.051,86	20.200,00	183.742,66	180.293,60	-60.860,23	245.593,20	157.251,40	80.260,42	237.844,02	-7.230,56	426.614,20	196.611,40	-230.002,99	243.794,00					
1.05.00.00	105090		ATTIVITA' DI EDUCAZIONE AMBIENTALE, CAMPI NATURALISTICI ED ECOLOGICI																				
1.05.00.00	105100		CONTRIBUTI A FAVORE DI ENTI, ASSOCIAZIONI E PRIVATI PER LA PROMOZIONE	30.000,00	30.000,00	22.500,00	27.500,00	27.500,00	-3.500,00	7.500,00	7.000,00		3.000,00		37.000,00	34.500,00	-2.500,00						
1.05.00.00	105101		CONTRIBUTI A FAVORE DI ENTI, ASSOCIAZIONI E PRIVATI																				
1.05.00.00	105110		ALTRIE PRESTAZIONI	20.000,00	30.300,00	1.571,25	13.000,00	14.662,25	-15.236,75	9.000,00	9.000,00	9.000,00	9.000,00		36.000,00	1.373,25	-27.426,75	20.000,00					
1.05.00.00	105111		SPESE STRAORDINARIE AMP	5.000,00	5.000,00				-5.000,00						5.000,00		-5.000,00						
1.05.00.00	105112		MIGLIORAMENTI AMBIENTALI E DISINQUINAMENTO TERRITORIO AMP																				
1.05.00.00	105113		RICERCHE SCIENTIFICHE E STUDI AREA MARINA	170.000,00	210.000,00	1.040,86	85.400,00	86.440,86	-120.550,14	111.165,00	83.267,40	53.783,20	167.165,00	-4.000,00	321.165,00	54.437,04	-266.727,96	139.168,32					



RENDICONTO FINANZIARIO ANNO 2014

CODICI	CAPITOLO	Previsioni		Somme impegnate		Gestione dei Residui Passivi			Gestione di Cassa										
		Iniziali	Variazioni	Definitive	Pagate	Rimaste da pagare	Totali impegni	Differenza rispetto alle previsioni	Residui all'inizio dell'esercizio	Pagati	Rimasti da pagare	Totali	Variazioni	Previsioni	Pagamenti	Differenza rispetto alle previsioni	Esercizio		
1.05.00.00	105114	20.000,00		20.000,00	20.000,00	20.000,00	20.000,00							20.000,00			20.000,00		
1.05.00.00	105115																		
1.05.00.00	105116																		
1.05.00.00	105117																		
1.05.00.00	105118	20.000,00		20.000,00	20.000,00	20.000,00	20.000,00	10.000,00	10.000,00	10.000,00	10.000,00	10.000,00		10.000,00	10.000,00	10.000,00	20.000,00		
1.05.00.00	105119	30.000,00		30.000,00	30.000,00	30.000,00	30.000,00	16.000,00	16.000,00	16.000,00	16.000,00	16.000,00		16.000,00	16.000,00	16.000,00	30.000,00		
1.05.00.00	105120			63.971,44	24.380,00	113.971,44	48.790,00	64.881,44	13.000,00	13.000,00	13.000,00	13.000,00		13.000,00	13.000,00	13.000,00	62.744,25		
1.05.00.00	105121	5.036.966,04		281.873,21	97.246,29	6.315.085,54	778.992,58	5.536.092,96	1.042.248,94	423.747,25	478.646,05	478.646,05		423.747,25	478.646,05	478.646,05	1.604.602,77		
	Totale Categoria 6a			13.118.873,21	860.235,82	23.912.158	778.992,58	20.232.165,76	1.042.248,94	423.747,25	478.646,05	478.646,05		423.747,25	478.646,05	478.646,05	1.604.602,77		
	Cat. 6a																		
1.06.00.00	106010																		
1.06.00.00	106030																		
1.06.00.00	106031	4.000,00		4.000,00	4.000,00	4.000,00	4.000,00	4.000,00	4.000,00	4.000,00	4.000,00	4.000,00		4.000,00	4.000,00	4.000,00	4.000,00		
1.06.00.00	106040			20.000,00	10.000,00	20.000,00	10.000,00	10.000,00	10.000,00	10.000,00	10.000,00	10.000,00		10.000,00	10.000,00	10.000,00	20.000,00		
1.06.00.00	106041	15.000,00		15.000,00	15.000,00	15.000,00	15.000,00	15.000,00	15.000,00	15.000,00	15.000,00	15.000,00		15.000,00	15.000,00	15.000,00	15.000,00		
1.06.00.00	106050	4.000,00		4.000,00	4.000,00	4.000,00	4.000,00	4.000,00	4.000,00	4.000,00	4.000,00	4.000,00		4.000,00	4.000,00	4.000,00	4.000,00		
1.06.00.00	106051	30.000,00		30.000,00	30.000,00	30.000,00	30.000,00	30.000,00	30.000,00	30.000,00	30.000,00	30.000,00		30.000,00	30.000,00	30.000,00	30.000,00		
	Totale Categoria 6b	152.000,00		152.000,00	74.208,00	152.000,00	84.208,00	67.200,00	67.200,00	67.200,00	67.200,00	67.200,00		67.200,00	67.200,00	67.200,00	152.000,00		
	Cat. 7a																		
	ONERI FINANZIARI																		

***Composizione codice *** Titolo.Categoria Relativa Voce Economica.Categoria Assoluta

RENDICONTO FINANZIARIO ANNO 2014



CODICI	CAPITOLO	Numero Denominazione	Previsioni		Somme Impegnate			Gestione dei Residui Passivi				Residuo passivo a fine esercizio												
			Impegni	Definitive	Pagate	Rimaste da pagare	Totale Impegnati	Differenza rispetto alle previsioni	Residuo all'inizio dell'esercizio	Pagati	Rimasti da pagare		Totale	Variazioni a fine esercizio										
1.07.00.00	107010	INTERESSI PASSIVI																						
1.07.00.00	107020	USCITE E COMMISSIONI BANCARIE	17,40	17,40							-17,40				17,40								-17,40	
1.07.00.00	107030	SPESE E COMMISSIONI BANCARIE																						
		Totale Categoria 7a	17,40	17,40							-17,40				17,40								-17,40	
		Cat. 8a																						
1.08.00.00	108010	ONERI TRIBUTARI																						
		IMPOSTE TASSE E TRIBUTI VARI	26.000,00	26.000,00			5.251,20		5.251,20		-14.748,80	2.240,00			22.240,00	-2.240,00							5.251,20	-14.880,00
		Totale Categoria 8a	26.000,00	26.000,00			5.251,20		5.251,20		-14.748,80	2.240,00			22.240,00	-2.240,00							5.251,20	-14.880,00
		Cat. 9a																						
1.09.00.00	109010	POSTE CORRETTIVE COMPENSATIVE DI ENTRATE CORRENTI																						
		RESTITUZIONE E RIMBORSI VARI																						
		Totale Categoria 9a																						
		Cat. 10a																						
1.10.00.00	110010	SPESE NON CLASSIFICABILI IN ALTRE VOCI	10.000,00	10.000,00																				
		SPESE PER LITI, ARBITRAGGI, RISARCIMENTI E ACCESSORI																						
		ALTRE SPESE NON CLASSIFICABILI																						
		FONDI SPECIALI PER RINNOVI CONTRATTUALI IN CORSO																						
		SPESE DI REALIZZO ENTRATE E AGGI ONERI COMUNI																						
		Totale Categoria 10a	10.000,00	10.000,00																				
		Cat. 11a																						
		ONERI PER IL PERSONALE IN QUIESCENZA																						
		Totale Categoria 11a																						

***Composizione codice *** Titolo.Categoria Relativa.Voce Economica.Categoria Assoluta

RENDICONTO FINANZIARIO ANNO 2014

CODICI	CAPITOLO	Previsioni		Somme impegnate		Gestione dei Residui Passivi				Gestione di Cassa		Residui passivi rilevati a fine esercizio			
		Iniziali	Definitive	Pagate	Rimaste da pagare	Totali Impegnati	Differenza rispetto alle previsioni	Residui all'inizio dell'esercizio	Pagati	Rimasti da pagare	Totali		Variazioni	Previsioni	Pagamenti
	Cat. 12a														
	ACCANTONAMENTI AL TRATTAMENTO DI FINE RAPPORTO														
1.12.00.00	112010	20.000,00	20.000,00				-20.000,00						20.000,00		-20.000,00
	ACCANTONAMENTO AL T.F.R.												20.000,00		-20.000,00
	Totale Categoria 12a	20.000,00	20.000,00				-20.000,00						20.000,00		-20.000,00
	Cat. 13a														
	FONDI DI RISERVA														
1.13.00.00	113010	20.000,00	20.000,00				-20.000,00						20.000,00		-20.000,00
	FONDI DI RISERVA												20.000,00		-20.000,00
	Totale Categoria 13a	20.000,00	20.000,00				-20.000,00						20.000,00		-20.000,00
	Totale titolo I	40.000,00	40.000,00	0,00	0,00	0,00	-40.000,00	0,00	0,00	0,00	0,00	0,00	40.000,00	0,00	-40.000,00
	TITOLO II														
	SPESE IN CONTO CAPITALE														
	Cat. 1a														
	ACQUISIZIONE BENU DI USO DUREVOLE E OPERE IMMOBILIARI														
2.01.00.00	211010														
2.01.00.00	211020														
2.01.00.00	211030														
2.01.00.00	211040														
	PROGETTAZIONE E COSTRUZIONI IMMOBILIARI														
2.01.00.00	211050														
	RICOSTRUZIONE, RIPRISTINO														
	TRASFORMAZIONE DI IMMOBILI														
2.01.00.00	211060														
	SPESE PER MIGLIORAMENTI FONDIARI														
2.01.00.00	211070														
	REALIZZAZIONE SEGNALETICA														
2.01.00.00	211080	1.450.000,00	1.275.000,00				-175.000,00								
	INTERVENTI A TUTELA E CONSERVAZIONE DEL PATRIMONIO														
	Totale Titolo II	1.450.000,00	1.275.000,00				-175.000,00								
	Totale Titolo I e II	41.450.000,00	41.275.000,00	0,00	0,00	0,00	-175.000,00	0,00	0,00	0,00	0,00	0,00	40.000,00	0,00	-175.000,00



***Composizione codice *** Titolo.Categoria Relativa.Voce Economica.Categoria Assoluta

RENDICONTO FINANZIARIO ANNO 2014

CODICI	CAPITOLO	Previsioni		Somme Impegnate		Gestione dei Residui Passivi			Gestione di Cassa			Residui passivi rilevati a fine esercizio					
		Iniziali	Variazioni	Definitive	Pagate	Rimaste da pagare	Totale Impegnate	Differenza rispetto alle previsioni	Residui all'inizio dell'esercizio	Pagati	Rimasti da pagare		Totale	Variazioni	Previsioni	Pagamenti	Differenza rispetto alle previsioni
2.01.00.00	211090																
	RESTAURO DI BENI DI INTERESSE STORICO, PAESAGGISTICO E ARTISTICO	10.000,00		10.000,00													
2.01.00.00	211100	10.000,00		10.000,00													
	REALIZZAZIONE DI AREE ATTREZZATE																
2.01.00.00	211110																
	REALIZZAZIONE DI CENTRI DI VISITA																
2.01.00.00	211120	90.000,00		90.000,00													
	REALIZZAZIONE DI ITINERARI TURISTICO NATURALISTICI																
2.01.00.00	211130																
	SPESE PER L'ALLESTIMENTO DEL GIARDINO BOTANICO ALLESTIMENTO, SISTEMAZIONE E GESTIONE DEL MUSEO																
2.01.00.00	211150	30.000,00		30.000,00													
	SISTEMAZIONE DEI PUNTI D'APPRODO SULL'ISOLA ASINARA																
2.01.00.00	211151	100.000,00		100.000,00													
	REALIZZAZIONE DEI SERVIZI D'INFORMAZIONE E FRUIZIONE DEL PARCO																
2.01.00.00	211152																
	REVISIONE IMPIANTO DI PUBBLICA ILLUMINAZIONE, FORNITURA E INSTALLAZION																
2.01.00.00	211153																
	RISTRUTTURAZIONE DI RECUPERO E RIUTILIZZO EX DIRAMAZIONE TUMBARINU DA RISTRUTTURAZIONE STRUTTURA CARCERARIA																
2.01.00.00	211154																
	DI CALA D'OLIVA PER LA REALIZZAZIONE																
2.01.00.00	211155																
	RESTAURO CONSERVATIVO DI STRUTTURE RELIGIOSE E DI CULTO A CALA REALE																
2.01.00.00	211156																
	RIORGANIZZAZIONE E GESTIONE DEL CICLO DELL'ACQUA SULL'ISOLA																
2.01.00.00	211157																
	REALIZZAZIONE DI STRUTTURE DI SERVIZIO E ACCOGLIENZA PER I VISITATORI																



***Composizione codice *** Titolo.Categoria Relativa.Voce Economica Categoria Assoluta

RENDICONTO FINANZIARIO ANNO 2014

CODICI	CAPITOLO	Previsioni		Somme Impegnate		Gestione dei Residui Passivi			Gestione di Cassa		Residui passivi rilevati a fine esercizio								
		Iniziali	Variazioni	Definitive	Pagate	Rimaste da pagare	Totale Impegnati	Differenza rispetto alle previsioni	Residui all'inizio dell'esercizio	Pagati		Rimasti da pagare	Totale	Variazioni	Previsioni	Pagamenti	Differenza rispetto alle previsioni		
2.01.00.00	211158																		
2.01.00.00	211159																		
2.01.00.00	211160																		
2.01.00.00	211165																		
2.01.00.00	211166																		
2.01.00.00	211167																		
2.01.00.00	211168																		
2.01.00.00	211169																		
2.01.00.00	211170																		
2.01.00.00	211171																		
2.01.00.00	211172																		
Totale Categoria 1a		1.000.000,00	-123.304,34	1.421.195,80	8.670,00	8.670,00	11.620,00	87.710,00	-1.278.896,00	2.120.784,00	440.548,81	1.679.235,19	2.016.271,87	412.003,34	8.096.900,62	448.023,8	-2.110.888,91	1.661.981,01	
Cat. 2a																			
ACQUISIZIONE DI IMMOBILIZZAZIONI TECNICHE																			
2.02.00.00	212010	100.000,00	-20.000,00	80.000,00	15.000,00	15.000,00	15.000,00	15.000,00	-65.000,00	231.678,00	815,00	232.493,00	230.679,50	318.625,50	318.625,50	315,00	-312.310,50	247.370,50	
2.02.00.00	212020																		
2.02.00.00	212030	50.000,00	87.442,00	137.442,00	7.941,16	7.941,16	7.941,16	87.742,00	-43.700,00					137.442,00	137.442,00	7.941,16	-120.500,84	79.900,84	



***Composizione codice *** Titolo.Categoria Relativa.Voce Economica.Categoria Assoluta

RENDICONTO FINANZIARIO ANNO 2014

CODICI	CAPITOLO	Previsioni		Somme impegnate		Gestione dei Residui Passivi			Gestione di Cassa			Residui passivi rilevati a fine esercizio					
		Iniziali	Variazioni	Definitive	Pagate	Rimaste da pagare	Totale Impegnati	Differenza rispetto alle previsioni	Residui all'inizio dell'esercizio	Pagati	Rimasti da pagare		Totale	Variazioni	Previsioni	Pagamenti	Differenza rispetto alle previsioni
2.02.00.00	212040		20.000,00	20.000,00	4.290,50	9.510,50	13.790,50	4.294,50					20.000,00	4.290,50	-5.709,50	9.510,00	
	ATTREZZATURE AGRICOLE																
2.02.00.00	212050																
2.02.00.00	212060																
	ACQUISTO AUTOMEZZI RADIO ED ATTREZZATURE VARIE DI RADIOCOMUNICAZIONE RIPRISTINO, TRASFORMAZIONE E MANUTENZIONE STRAORDINARIA																
2.02.00.00	212070																
	IMPIANTI ATTE GRANDI MANUTENZIONI DI AUTOMEZZI		5.000,00	5.000,00	2.092,30	2.092,30	2.092,30	-2.943,24	30.000,00	29.947,50	20.947,50	52,50	35.000,00	31.044,26	-3.955,74	98.500,00	
2.02.00.00	212090																
	PROGRAMMI GESTIONALI PER ELABORATORI ELETTRONICI	30.000,00		30.000,00				30.000,00	690,28	473,36	473,36	-216,52	30.000,00	473,36	-20.716,52		
2.02.00.00	212100																
2.02.00.00	212110																
2.02.00.00	212120																
	AUTOMEZZI E IMBARCAZIONI AMP ATTREZZATURE SUBACQUEE E SCIENTIFICHE AMP REALIZZAZIONE SEGNALAMENTI PER DELIMITAZIONE AREA MARINA E CAMPI BOE SPESE IN CONTO CAPITALE AREA MARINA INVESTIMENTI PROGETTO RETRAPARC	15.000,00		15.000,00					20.000,00	15.500,00	15.500,00	-7.500,00	35.000,00	15.500,00	-19.500,00		
2.02.00.00	212130																
2.02.00.00	212131																
2.02.00.00	212132																
	INVESTIMENTI POR-FESR 2007-2013																
	Totale Categoria 2a	195.000,00	192.482,00	387.482,00	58.424,50	301.157,50	219.871,41	-107.315,09	468.410,52	512.532,00	482.291,48	-15.705,12	855.852,52	178.879,29	-677.973,23	437.702,52	
	Cat. 3a																
	PARTECIPAZIONE E ACQUISTO DI VALORI IMMOBILIARI																
2.05.00.00	213010																
	SOTTOSCRIZIONI E ACQUISTI DI PARTECIPAZIONI AZIONARIE CONFERIMENTI E QUOTE DI PARTECIPAZIONE AL PATRIMONIO DI ALTRI ENTI																
2.05.00.00	213020																



***Composizione codice *** Titolo.Categoria Relativa.Voce Economica Categoria Assoluta

RENDICONTO FINANZIARIO ANNO 2014

CODICI	CAPITOLO	Previsioni		Somme Impegnate		Gestione dei Residui Passivi			Gestione di Cassa		Residui passivi rilevanti a fine esercizio				
		Iniziali	Definitive	Pagate	Rimaste da pagare	Totali Impegnati	Differenza rispetto alle previsioni	Residui all'inizio dell'esercizio	Pagati	Rimasti da pagare		Totali	Variazioni	Previsioni	Pagamenti
2.05.00.00	213030														
	ACQUISTO TITOLI EMESSI GARANTITI DALLLO STATO E ASSIMILATI														
2.05.00.00	213040														
	ACQUISTI DI ALTRI TITOLI DI CREDITO														
2.05.00.00	213040														
	DEPOSITI IN BUONI POSTALI														
2.05.00.00	213040														
	DEPOSITI IN BUONI POSTALI														
2.05.00.00	213040														
	ACQUISTI DI ALTRI TITOLI DI CREDITO														
	Totale Categoria 3a														
	Cat. 4a														
	CONCESSIONE DI CREDITI ED ANTICIPAZIONI														
2.04.00.00	214010														
	VERSAMENTI IN DEPOSITO														
2.04.00.00	214020														
	SCONTI A TERZI DI ANNUALITA', ECC.														
2.04.00.00	214050														
	CONCESSIONI DI PRESTITI ED ANTICIPAZIONI A BREVE TERMINE														
2.04.00.00	214060														
	ANTICIPAZIONI ALLE GESTIONI AUTONOME														
2.04.00.00	214060														
	DEPOSITI A CAUZIONE														
2.04.00.00	214060														
	CONCESSIONE DI CREDITI DIVERSI														
2.04.00.00	214070														
	PREMIO ANNUALE POLIZZA ASSICURATIVA PER L'INDENNITA' DI LIQUIDAZIONE														
	Totale Categoria 4a														
	Cat. 5a														
	INDENNITA' DI ANZIANITA' E SIMILARI AL PERSONALE CESSATO DA SERVIZIO														
2.05.00.00	215010														
	INDENNITA' DI ANZIANITA' E SIMILARI AL PERSONALE CESSATO DA SERVIZIO														



***Composizione codice *** Titolo.Categoria Relativa.Voce Economica.Categoria Assoluta

RENDICONTO FINANZIARIO ANNO 2014

CODICI	CAPITOLO	Previsioni		Somme impegnate		Gestione dei Residui Passivi				Gestione di Cassa		Residui passivi rilevati a fine esercizio				
		Iniziali	Variazioni	Definitive	Pagate	Rimaste da pagare	Totale Impegnate	Residui all'inizio dell'esercizio	Pagati	Rimasti da pagare	Totale		Variazioni	Previsioni	Pagamenti	Differenza rispetto alle previsioni
	Totale Categoria 5a	1795.000,00	63.447,86	1.853.547,86	21.024,00	244.718,82	316.881,41	3.028.195,42	602.875,51	1.990.819,71	2.463.483,22	-435.271,23	4.032.743,15	654.661,10	4.328.142,56	2.156.490,38
	Totale titolo II															
	TITOLO III															
	ESTINZIONE DI MUTUI E ANTICIPAZIONI															
	Cat. 1a															
3.01.00.00	RIMBORSO DI MUTUI															
	Totale Categoria 1a															
	Cat. 2a															
	RIMBORSO DI ANTICIPAZIONI PASSIVE															
3.02.00.00	RESTITUZIONE ANTICIPAZIONI DI CASSA ALL'ISTITUTO CASSIERE ALTRI RIMBORSI ED ANTICIPAZIONI PASSIVE															
3.02.00.00	317010															
3.02.00.00	317020															
	Totale Categoria 2a															
	Cat. 3a															
	RIMBORSI DI OBBLIGAZIONI															
3.03.00.00	RIMBORSI DI OBBLIGAZIONI															
3.03.00.00	318010															
	Totale Categoria 3a															
	Cat. 4a															
	RESTITUZIONE ALLE GESTIONI AUTONOME DI ANTICIPAZIONI															
3.04.00.00	RESTITUZIONE ALLE GESTIONI AUTONOME DI ANTICIPAZIONI															
3.04.00.00	319010															
	Totale Categoria 4a															
	Cat. 5a															
	ESTINZIONE DEBITI DIVERSI															



***Composizione codice *** Titolo-Categoria Relativa Voce Economica-Categoria Assoluta

RENDICONTO FINANZIARIO ANNO 2014

CODICI	CAPITOLO	Previsioni		Somme Impegnate		Gestione dei Residui Passivi			Gestione di Cassa			Residui passivi rilevati a fine esercizio								
		Iniziali	Variazioni	Definitive	Pagate	Rimaste da pagare	Totale Impegnate	Differenza rispetto alle previsioni	Residui all'inizio dell'esercizio	Pagati	Rimasti da pagare		Totale	Variazioni a fine esercizio	Pagamenti	Previsioni	Differenza rispetto alle previsioni			
3.05.00.00	320010																			
	ESTINZIONE DEBITI DIVERSI																			
	Totale Categoria Sa																			
	Totale titolo III																			
	TITOLO IV																			
	SPESE PER PARTITE DI GIRO																			
	Cat. Ia																			
	SPESE AVANTI NATURA																			
	DI PARTITE DI GIRO																			
4.01.00.00	421010	134.228,28		134.228,28	74.482,17	4.665,51	79.127,58	-55.151,11						134.228,28	74.482,17				4.665,51	
4.01.00.00	421020	651.974,80		651.974,80	19.877,30	1.780,20	21.668,08	-142.308,17						651.974,80	19.877,30					1.780,20
4.01.00.00	421030																			
4.01.00.00	421040	12.962,28		12.962,28	168,20		168,20	-12.413,68						12.962,28	168,20					-12.413,68
4.01.00.00	421050	87.797,67		87.797,67				-87.797,67						87.797,67						-87.797,67
4.01.00.00	421060	110.329,14		110.329,14				-110.329,14						110.329,14						-110.329,14
4.01.00.00	421070	110.329,14		110.329,14				-110.329,14						110.329,14						-110.329,14
4.01.00.00	421080	2.582,28		2.582,28	2.582,28		2.582,28							2.582,28	2.582,28					
4.01.00.00	421090	5.164,57		5.164,57				-5.164,57						5.164,57						-5.164,57
4.01.00.00	421100	205.194,57		205.194,57				-205.194,57						205.194,57						-205.194,57
4.01.00.00	421110	2.586,25		2.586,25	537,45	6,87	538,09	-2.092,14						2.586,25	537,45					-2.092,14
	Totale Categoria Ia	832.891,85		832.891,85	97.879,44	6.458,67	104.833,91	-729.212,61						832.891,85	97.879,44					-729.212,61
	Totale titolo IV	832.891,85		832.891,85	97.879,44	6.458,67	104.833,91	-729.212,61						832.891,85	97.879,44					-729.212,61
	TOTALE GENERALE	3.358.182,25		3.358.182,25	814.473,13	1.259.183,60	2.234.659,79	-3.840.187,25						3.358.182,25	814.473,13					-3.840.187,25



***Composizione codice *** Titolo.Categoria Relativa.Voce Economica.Categoria Assoluta

RENDICONTO FINANZIARIO ANNO 2014

CAPITOLO	Previsioni		Somme impegnate			Gestione dei Residui Passivi				Gestione di Cassa			Residua passiva rilevanti a fine esercizio	
	Iniziali	Definitive	Pagate	Rimanse da pagare	Totali Impegnati	Differenza rispetto alle previsioni	Residua all'inizio dell'esercizio	Pagati	Rimasti da pagare	Totali	Variazioni	Previsioni		Pagamenti
SPESE														
Titolo I	2.682.300,76	3.378.842,06	652.317,05	657.974,45	1.813.294,47	-1.565.583,37	1.546.833,74	703.317,96	612.298,91	1.315.594,27	-203.126,49	4.289.738,56	1.856.026,23	-3.370.033,56
Titolo II	1.796.000,00	1.863.547,06	21.924,58	296.736,82	316.661,41	-1.546.886,25	3.098.196,49	602.678,51	1.600.506,71	2.463.402,23	628.712,27	4.392.743,15	624.801,50	-4.208.142,06
Titolo III														
Titolo IV	832.891,52	832.891,52	97.028,44	6.486,47	104.000,91	-728.717,84						832.891,52	97.028,44	-735.172,00
Totale delle Spese	5.308.192,28	6.075.280,64	771.270,07	961.197,74	2.734.056,79	-3.842.187,46	4.645.030,23	1.306.996,47	2.213.805,62	3.779.096,50	-658,967,74	10.714.292,23	2.580.856,17	-9.433.389,52
Disavanzo di amministrazione														
TOTALE GENERALE	5.308.192,28	6.075.280,64	771.270,07	961.197,74	2.734.056,79	-3.842.187,46	4.645.030,23	1.306.996,47	2.213.805,62	3.779.096,50	-658,967,74	10.714.292,23	2.580.856,17	-9.433.389,52



Parco Nazionale dell'Asinara - Rendiconto Finanziario Decisionale - Parte I - Entrate

PARTE I - ENTRATE

Codice	Denominazione	Anno Finanziario 2014			Anno Finanziario 2013		
		Residui	Competenza (Accertamenti)	Cassa (Riscossioni)	Residui	Competenza (Accertamenti)	Cassa (Riscossioni)
	<i>Avanzo di amministrazione presunto</i>	0,00	0,00	0,00			
	<i>Fondo iniziale di cassa presunto</i>	0,00	0,00	0,00			
	1.1 - TITOLO I - ENTRATE CORRENTI						
	1.1.1 - ENTRATE CONTRIBUTIVE						
1.1.1.1	ALIQUOTE CONTRIBUTIVE A CARICO DEI DATORI DI LAVORO E/O DEGLI ISCRITTI	0,00	0,00	0,00	0,00	0,00	0,00
1.1.1.2	QUOTE DI PARTECIPAZIONE DEGLI ISCRITTI ALL'ONERE DI PARTICOLARI GESTORI	0,00	0,00	0,00	0,00	0,00	0,00
	1.1.2 - ENTRATE DERIVANTI DA TRASFERIMENTI CORRENTI						
1.1.2.1	TRASFERIMENTI DA PARTE DELLO STATO	0,00	2.148.491,58	2.148.491,58		1.956.508,19	1.956.508,19
1.1.2.2	TRASFERIMENTI DA PARTE DELLE REGIONI	460.032,91	368.224,08	72.214,28	164.023,11	5.228,57	5.228,57
1.1.2.3	TRASFERIMENTI DA PARTE DEI COMUNI E DELLE PROVINCE	0,00	0,00	0,00	0,00	0,00	0,00
1.1.2.4	TRASFERIMENTI DA PARTE ALTRI ENTI NEL SETTORE PUBBLICO	115.700,00	199.300,00	83.600,00		0,00	0,00
	1.1.3 - ALTRE ENTRATE						
1.1.3.1	ENTRATE DERIVANTI DALLA VENDITA DI BENI E DALLA PRESTAZIONE DI SERVIZI	0,00	73.889,25	73.889,25	0,00	56.051,06	56.051,06
1.1.3.2	REDDITI E PROVENTI PATRIMONIALI	0,00	1.407,68	1.407,68	0,00	6.232,10	6.232,10
1.1.3.3	POSTE CORRETTIVE E COMPENSATIVE DI USCITE CORRENTI	0,00	11.523,80	11.523,80	0,00	54.022,20	54.022,20
1.1.3.4	ENTRATE NON CLASSIFICABILI ALTROVE	0,00	1.651,64	1.651,64	0,00	46,24	46,24
	TOTALE GENERALE ENTRATE CORRENTI	575.732,91	2.804.488,03	2.392.778,23	164.023,11	2.078.088,36	2.078.088,36
	1.2 - TITOLO II - ENTRATE IN CONTO CAPITALE						
	1.2.1 - ENTRATE PER ALIENAZIONE DI BENI PATRIMONIALI E RISCOSSIONE DI CREDITI						
1.2.1.1	ALIENAZIONE DI IMMOBILI E DIRITTI REALI	0,00	0,00	0,00	0,00	0,00	0,00
1.2.1.2	ALIENAZIONE DI IMMOBILIZZAZIONI TECNICHE	0,00	0,00	0,00	0,00	0,00	0,00
1.2.1.3	REALIZZO DI VALORI MOBILIARI	0,00	0,00	0,00	0,00	0,00	0,00
1.2.1.4	RISCOSSIONE DI CREDITI	0,00	0,00	0,00	0,00	0,00	0,00



Parco Nazionale dell'Asinara - Rendiconto Finanziario Decisionale - Parte I - Entrate



PARTE I - ENTRATE

Codice	Denominazione	Anno Finanziario 2014				Anno Finanziario 2013			
		Residui	Competenza (Accertamenti)	Cassa (Riscossioni)	Residui	Competenza (Accertamenti)	Cassa (Riscossioni)		
	1.2.2 - ENTRATE DERIVANTI DA TRASFERIMENTI IN CONTO CAPITALE								
I.2.2.1	TRASFERIMENTI DELLO STATO	47.742,00	47.742,00	0,00					
I.2.2.2	TRASFERIMENTI DALLE REGIONI	11.105,66	31.105,66	556.235,19			10.000,00		10.000,00
I.2.2.3	TRASFERIMENTI DA COMUNI E PROVINCE	0,00	0,00	31.773,70	611.997,94				
I.2.2.4	TRASFERIMENTI DA ALTRI ENTI DEL SETTORE PUBBLICO	9.700,00	9.700,00	0,00	35.548,00				
	1.2.3 - ACCENSIONE DI PRESTITI								
I.2.3.1	ASSUNZIONE DI MUTUI	0,00	0,00	0,00	0,00		3.067,99		49.572,81
I.2.3.2	ASSUNZIONE DI ALTRI DEBITI FINANZIARI	0,00	0,00	0,00	0,00		0,00		0,00
I.2.3.3	EMISSIONE DI OBBLIGAZIONI	0,00	0,00	0,00	0,00		0,00		0,00
	TOTALE GENERALE ENTRATE IN CONTO CAPITALE	68.547,66	88.547,66	588.008,89	647.545,94		13.067,99		59.572,81
	1.3 - TITOLO III - GESTIONI SPECIALI								
	TOTALE ENTRATE GENERALE GESTIONI SPECIALI	0,00	0,00	0,00	0,00		0,00		0,00
	1.4 - TITOLO IV - PARTITE DI GIRO								
I.4.1.1	1.4.1 - ENTRATE AVENTI NATURA DI PARTITE DI GIRO	0,00	104.083,91	104.083,91	0,00		100.903,23		100.903,23
	ENTRATE AVENTI NATURA DI PARTITE DI GIRO	0,00	104.083,91	104.083,91	0,00		100.903,23		100.903,23
	TOTALE ENTRATE PER PARTITE DI GIRO	0,00	104.083,91	104.083,91	0,00		100.903,23		100.903,23
	TOTALE GENERALE ENTRATE PARTITE DI GIRO E GESTIONI SPECIALI	0,00	104.083,91	104.083,91	0,00		100.903,23		100.903,23
	<i>Riepilogo dei titoli</i>								
	Titolo I	575.732,91	2.804.488,03	2.392.778,23	164.023,11		2.072.859,79		2.078.088,56
	Titolo II	68.547,66	88.547,66	588.008,89	647.545,94		13.067,99		59.572,81
	Titolo III	0,00	0,00	0,00	0,00		0,00		0,00
	Titolo IV	0,00	104.083,91	104.083,91	0,00		100.903,23		100.903,23
	Avanzo di amministrazione utilizzato		2.579.550,76				1.636.569,18		
	TOTALE GENERALE ENTRATE	644.280,57	5.576.670,36	3.084.871,03	811.569,05		3.823.400,19		2.238.564,40



Parco Nazionale dell'Asinara - Rendiconto Finanziario Decisionale - Parte II - Uscite

PARTE II - USCITE

Codice	Denominazione	Anno Finanziario 2014		Anno Finanziario 2013		
		Residui	Competenza (Impegni)	Residui	Competenza (Impegni)	Cassa (Pagamenti)
	<i>Disavanzo di amministrazione presunto</i>					
1.1 - TITOLO I USCITE CORRENTI						
1.1.1 FUNZIONAMENTO						
1.1.1.1	USCITE PER GLI ORGANI DELL'ENTE	360,01	70.288,74	1.014,49	29.300,91	28.286,42
1.1.1.2	ONERI PER IL PERSONALE IN ATTIVITA' DI SERVIZIO	57.852,36	277.755,68	57.047,43	293.600,43	276.566,75
1.1.1.3	USCITE PER L'ACQUISTO DI BENI DI CONSUMO E DI SERVIZI	410.021,39	594.455,59	319.226,95	540.558,89	609.896,13
1.1.2 INTERVENTI DIVERSI						
1.1.2.1	USCITE PER PRESTAZIONI ISTITUZIONALI	1.004.503,77	778.082,58	1.042.248,54	679.827,53	427.741,45
1.1.2.2	TRASFERIMENTI PASSIVI	95.890,33	84.309,86	127.056,33	105.448,92	158.488,71
1.1.2.3	ONERI FINANZIARI	0,00	0,00	0,00	0,00	0,00
1.1.2.4	ONERI TRIBUTARI	0,00	5.251,93	2.420,00	4.129,60	4.309,60
1.1.2.5	POSTE CORRETIVE E COMPENSATIVE DI ENTRATE CORRENTI	0,00	0,00	0,00	0,00	0,00
1.1.2.6	USCITE NON CLASSIFICABILI IN ALTRE VOCI	1.612,85	3.147,09	0,00	2.232,55	2.232,55
1.1.3.1	1.1.3 ONERI COMUNI					
1.1.3.2						
1.1.4 TRATTAMENTO DI QUIESCENZA, INTEGRATIVI E SOSTITUTIVI						
1.1.4.1	ONERI PER IL PERSONALE IN QUIESCENZA	0,00	0,00	0,00	0,00	0,00
1.1.4.2	ACCANTONAMENTO AL TRATTAMENTO DI FINE RAPPORTO					
1.1.4.3						
1.1.5 ACCANTONAMENTO A FONDI RISCHI E ONERI						
1.1.5.1						
1.1.5.2						
	TOTALE USCITE CORRENTI	1.570.240,71	1.813.291,47	1.549.013,74	1.655.098,83	1.507.521,61
1.2 - TITOLO II USCITE IN CONTO CAPITALE						
1.2.1 INVESTIMENTI						
1.2.1.1	ACQUISIZIONE DI BENI DI USO DUREVOLE ED OPERE IMMOBILIARI	1.661.861,01	97.110,00	2.620.784,96	300.228,95	318.598,54
1.2.1.2	ACQUISIZIONE DI IMMOBILIZZAZIONI TECNICHE	493.702,52	219.571,41	468.410,53	45.507,60	204.294,98
1.2.1.3	PARTICIPAZIONI E ACQUISTO DI VALORI MOBILIARI	0,00	0,00	0,00	0,00	0,00
1.2.1.4	CONCESSIONI DI CREDITI ED ANTICIPAZIONI	0,00	0,00	0,00	0,00	0,00
1.2.1.5	INDENNITA' DI ANZIANITA' E SIMILARI AL PERSONALE CESSATO AL SERVIZIO	6,00	0,00	0,00	0,00	0,00



Parco Nazionale dell'Asinara - Rendiconto Finanziario Decisionale - Parte II - Uscite

PARTE II - USCITE

Codice	Denominazione	Anno Finanziario 2014			Anno Finanziario 2013		
		Residui	Competenza (Impegni)	Cassa (Pagamenti)	Residui	Competenza (Impegni)	Cassa (Pagamenti)
1.2.2.1	1.2.2 ONERI COMUNI						
1.2.2.2	RIMBORSI DI MUTUI	0,00	0,00	0,00	0,00	0,00	0,00
1.2.2.3	RIMBORSI DI ANTICIPAZIONI PASSIVE	0,00	0,00	0,00	0,00	0,00	0,00
1.2.2.4	RIMBORSI DI OBBLIGAZIONI	0,00	0,00	0,00	0,00	0,00	0,00
1.2.2.5	RESTITUZIONE ALLE GESTIONI AUTONOME DI ANTICIPAZIONI	0,00	0,00	0,00	0,00	0,00	0,00
	ESTINZIONE DEBITI DIVERSI	0,00	0,00	0,00	0,00	0,00	0,00
1.2.3.1	1.2.3 ACCANTONAMENTI PER SPESE FUTURE						
1.2.3.2							
	1.2.4 ACCANTONAMENTO PER RIPRISTINO INVESTIMENTI						
	TOTALE GENERALE USCITE IN CONTO CAPITALE	2.155.563,53	316.681,41	624.601,10	3.089.195,49	345.736,55	522.893,52
	1.3 - TITOLO III - GESTIONI SPECIALI						
	TOTALE USCITE GESTIONI SPECIALI	0,00	0,00	0,00	0,00	0,00	0,00
	1.4 - TITOLO IV - PARTITE DI GIRO						
1.4.1.1	1.4.1 USCITE AVENTI NATURA DI PARTITE DI GIRO	6.455,47	104.083,91	97.628,44	0,00	100.903,23	100.903,23
	USCITE AVENTI NATURA DI PARTITE DI GIRO						
	TOTALE USCITE PER PARTITE DI GIRO	6.455,47	104.083,91	97.628,44	0,00	100.903,23	100.903,23
	TOTALE GENERALE USCITE PER PARTITE DI GIRO E GESTIONI SPECIALI	6.455,47	104.083,91	97.628,44	0,00	100.903,23	100.903,23
	<i>Riepilogo dei titoli</i>						
	TITOLO I	1.570.240,71	1.813.291,47	1.558.635,03	1.549.013,74	1.655.098,83	1.507.521,61
	TITOLO II	2.155.563,53	316.681,41	624.601,10	3.089.195,49	345.736,55	522.893,52
	TITOLO III	0,00	0,00	0,00	0,00	0,00	0,00
	TITOLO IV	6.455,47	104.083,91	97.628,44	0,00	100.903,23	100.903,23
	<i>Totale delle uscite</i>	3.732.259,71	2.234.056,79	2.280.864,57	4.638.209,23	2.101.738,61	2.131.318,36
	Disavanzo di amministrazione						
	TOTALE GENERALE USCITE	3.732.259,71	2.234.056,79	2.280.864,57	4.638.209,23	2.101.738,61	2.131.318,36



Parco Nazionale dell'Asinara
Area Marina Protetta "Isola dell'Asinara"

Spett. Direttore del
Parco Nazionale dell'Asinara

Il sottoscritto Dott. Gian Luca Idini, in merito alla regolarità amministrativo-contabile del conto consuntivo 2014

esprime parere favorevole.

Porto Torres, 20 aprile 2015

Il Responsabile Finanziario

Dott. Gian Luca Idini



PARCO NAZIONALE DELL'ASINARA

allegato 15

SITUAZIONE AMMINISTRATIVA ANNO 2014

Consistenza di cassa al 01.01.2014		6.598.370,98
RISCOSSIONI	in conto competenza	2.458.362,14
	in conto residui	626.508,89
		3.084.871,03
PAGAMENTI	in conto competenza	974.870,10
	in conto residui	1.305.994,47
		2.280.864,57
Consistenza di cassa alla fine dell'esercizio		7.402.377,44
RESIDUI ATTIVI	degli esercizi precedenti	105.523,11
	dell'esercizio	538.757,46
		644.280,57
RESIDUI PASSIVI	degli esercizi precedenti	2.473.073,02
	dell'esercizio	1.259.186,69
		3.732.259,71
Avanzo d'amministrazione al 31.12.2014		4.314.398,30

l'utilizzazione dell'avanzo di amministrazione per l'esercizio 2014 risulta così prevista	
parte vincolata	
al trattamento di fine rapporto	89.884,00
ai fondi per rischi ed oneri	0,00
totale parte vincolata	89.884,00
parte disponibile	
per interventi da individuare	4.224.514,30
totale parte disponibile	4.224.514,30
parte di cui non si prevede l'utilizzazione nell'esercizio 2013	0,00
totale risultato di amministrazione	4.314.398,30



SITUAZIONE AMMINISTRATIVA

(Allegato "G" Regolamento D.M 10.10.1986)

Consistenza della cassa ad inizio esercizio		6.598.370,98
<u>Riscossioni</u>		
in c/competenza	2.458.362,14	
in c/residui	<u>626.508,89</u>	3.084.871,03
<u>Pagamenti</u>		
in c/competenza	974.870,10	
in c/residui	<u>1.305.994,47</u>	<u>2.280.864,57</u>
Consistenza della cassa a fine esercizio		<u>7.402.377,44</u>
<u>Residui attivi:</u>		
degli esercizi precedenti	105.523,11	
dell'esercizio	<u>538.757,46</u>	644.280,57
<u>Residui passivi:</u>		
degli esercizi precedenti	2.473.073,02	
dell'esercizio	<u>1.259.186,69</u>	<u>3.732.259,71</u>
Avanzo di amministrazione al 31/12/2014		<u>4.314.398,30</u>





Parco Nazionale dell'Asinara
Area Marina Protetta "Isola dell'Asinara"

NOTA INTEGRATIVA (ART. 44 D.P.R. 97/03) AL RENDICONTO GENERALE CHIUSO AL 31 DICEMBRE 2014

Criteri di formazione e struttura del rendiconto generale

Il rendiconto dell'esercizio chiuso al 31 dicembre 2014 con l'osservanza delle disposizioni contenute nel D.P.R. 27 febbraio 2003 n. 97 "Regolamento concernente l'amministrazione e la contabilità degli enti pubblici di cui alla legge 20 marzo 1975, n. 70", rappresenta in modo veritiero e corretto la situazione patrimoniale e finanziaria dell'Ente ed il risultato economico dell'esercizio.

Il Conto Economico si chiude con un avanzo di € 1.755.105 rispetto al disavanzo di € 82.958 dell'esercizio 2013. A norma dell'art. 38 del D.P.R. 97/2003, si è provveduto a redigere il rendiconto generale costituito da:

- il conto di bilancio;
- il conto economico;
- lo stato patrimoniale;
- la nota integrativa.

Al rendiconto generale sono allegati:

- la situazione amministrativa;
- la relazione sulla gestione;
- la relazione del collegio dei revisori dei conti;
- il bilancio dell'esercizio chiuso al 31 dicembre 2014 è redatto in euro.

Convenzioni di classificazione

Nella costruzione del rendiconto generale al 31 dicembre 2014 sono state adottate, relativamente allo stato patrimoniale e al conto economico, le seguenti convenzioni di classificazione:

lo stato patrimoniale è redatto in osservanza dell'articolo 42 del D.P.R. 97/2003 e secondo lo schema previsto dall'articolo 2424 del codice civile per quanto applicabile. Comprende le attività e le passività finanziarie, i beni mobili e immobili, ogni altra attività e passività, nonché le poste rettificative. Lo stato patrimoniale contiene inoltre la dimostrazione dei punti di concordanza tra il conto del bilancio e quella del patrimonio.

Il conto economico è stato redatto secondo le disposizioni contenute nell'articolo 2425 del codice civile, per quanto applicabile, e in osservanza dell'articolo 41 del D.P.R. 97/2003.

Composizione della nota integrativa

A norma dell'articolo 2427 del codice civile, per quanto applicabile, e dell'articolo 44 del D.P.R. 97/2003 si è provveduto ad articolare la nota integrativa nelle seguenti cinque parti:

- Criteri di valutazione utilizzati nella redazione del rendiconto generale;
- Analisi delle voci del conto del bilancio;
- Analisi delle voci dello stato patrimoniale;
- Analisi delle voci del conto economico;
- Altre notizie integrative.

1. Criteri di valutazione utilizzati nella redazione del rendiconto generale

Il rendiconto è stato predisposto secondo la normativa vigente. La valutazione delle voci di bilancio si ispira a criteri generali di prudenza e competenza e la stima dei valori patrimoniali segue i criteri fissati dall'articolo 43 del D.P.R. 97/2003, con espresso richiamo, per quanto applicabili, ai criteri di iscrizione e di valutazione stabiliti dall'articolo 2426 del codice civile e dai principi contabili adottati dagli organismi nazionali ed internazionali a ciò deputati.





Parco Nazionale dell'Asinara
Area Marina Protetta "Isola dell'Asinara"



2. Analisi delle voci del conto del bilancio

Il conto del bilancio, in relazione alla classificazione del preventivo finanziario, evidenzia le risultanze della gestione delle entrate e delle uscite e si articola, come disposto dall'articolo 39 del D.P.R. 97/2003, nelle seguenti due parti di cui si analizzano le voci:

Analisi delle voci del rendiconto finanziario gestionale

Entrate

Titolo I – Entrate Correnti. In particolare, la voce 1.1.2 risulta dai trasferimenti da parte dello Stato che, in tale fattispecie, sono rappresentati dal contributo ordinario del Ministero dell'Ambiente per il funzionamento, da altri contributi straordinari per la gestione. La voce 1.1.3 Altre Entrate è valorizzata dalle "Entrate derivanti dalla vendita di beni e dalla prestazione di servizi" a sua volta rappresentata dai proventi derivanti dal pagamento del biglietto di accesso all'area protetta.

Titolo II – Entrate in Conto Capitale. Il titolo in questione risulta valorizzato dalle Entrate derivanti da trasferimenti in conto capitale ed in particolare dai trasferimenti dello Stato e delle Regioni.

Titolo III – Gestioni Speciali. Non figurano in bilancio iscrizioni a tale titolo.

Titolo IV – Partite di Giro. Si tratta, nello specifico, delle ritenute erariali, delle ritenute previdenziali ed assistenziali, delle ritenute d'acconto per prestazioni professionali, delle anticipazioni a fondo economato e dell'Iva a debito.

Uscite

Titolo I – Uscite Correnti. Si tratta delle Uscite per gli organi dell'Ente ed in particolare tale voce di spesa comprende: i compensi per il Presidente, i compensi al collegio dei Revisori dei conti, le indennità di rimborso delle Spese di trasporto e missione degli organi istituzionali, nel rispetto di quanto previsto nella circolare RGS n. 40/2010 in merito alle limitazioni di spesa per gli organi collegiali ed altri organismi. La valorizzazione delle Uscite Correnti è inoltre alimentata dalle uscite per l'acquisto di beni di consumo e di servizi tra cui rientrano: l'acquisto di libri giornali riviste e altre pubblicazioni; l'acquisto di materiale di consumo e noleggio di materiale tecnico; i fitti passivi, oneri locativi e canoni vari; i canoni d'acqua; le spese per l'energia elettrica per l'illuminazione; i Combustibili e l'energia elettrica per il riscaldamento e le spese per la conduzione degli impianti tecnici; i premi di assicurazione contro rischi, incendi e furti; la manutenzione, la riparazione e l'adattamento di locali e i relativi impianti; le spese postali e telegrafiche; le spese telefoniche; le spese per i servizi informatici; le spese per la pubblicità e la promozione; le spese di rappresentanza; la manutenzione, noleggio ed esercizio di mezzi di trasporto; le spese per l'organizzazione e la partecipazione a convegni, congressi, mostre ed altre manifestazioni; le spese per personale a convenzione; le spese per corsi di formazione professionale; le spese per consulenze amministrative e tecniche; le spese per il servizio di pulizia locali e fabbricati; le indennità e rimborso spese di trasferta ai collaboratori; i premi di assicurazione contro rischi, incendi e furti area marina; le spese per pubblicità e promozione area marina; le indennità e rimborso spese organi istituzionali area marina protetta. Rientrano, altresì, in tale categoria di spese le Uscite per prestazioni Istituzionali quali le campagne alimentari in favore della fauna; le ricerche scientifiche e studi; le attività di educazione ambientale, campi naturalistici ed ecologici, stages, soggiorni qualificati; i contributi a favore di Enti, Associazioni e privati per la promozione economica e sociale; le ricerche scientifiche e studi area marina. Infine, si è tenuto conto degli oneri finanziari e tributari. Tutte le spese rispettano le norme di contenimento della spesa pubblica riepilogate nella circolare RGS 40/2010.

Titolo II – Uscite in Conto Capitale. Il titolo di spesa in questione è stato alimentato dai valori relativi all'acquisizione di beni di uso durevole ed opere immobiliari e dall'acquisizione di immobilizzazioni tecniche.



Parco Nazionale dell'Asinara
Area Marina Protetta "Isola dell'Asinara"

Titolo III - Gestioni Speciali. Non figurano in bilancio iscrizioni a tale titolo.

Titolo IV - Partite di Giro. Le partite di giro sono rappresentate da: ritenute erariali, ritenute previdenziali e assistenziali, ritenute d'acconto per prestazioni professionali, anticipazioni fondo economato, IVA a debito.

Analisi delle voci del rendiconto finanziario decisionale

In merito si evidenzia che le voci del prospetto sono composte dai titoli e dalle categorie del rendiconto finanziario gestionale, quindi si rimanda a quanto scritto in precedenza a propositi di tale rendiconto in quanto l'Ente è dotato di una sola UPB.

3. Analisi delle voci dello stato patrimoniale

Stato Patrimoniale

ATTIVO



B I 2: l'importo di riferisce allo studio di fattibilità del parco interamente ammortizzato.

Viene riportato il costo storico ed il relativo fondo di ammortamento di pari importo:

descrizione	Costo storico	F.do al 01.01	F.do al 31.12
Programmi informatici	1.212.121,86	1.212.121,86	1.212.121,86

descrizione	Valore al 01.01	Incres/decrem	Amm.to 20%	Valore al 31.12
Studio fattibilità	0,00	0,00	0,00	0,00

B I 4: Vengono riportati i costi storici ed i relativi fondi di ammortamento:

descrizione	Costo storico	F.do al 01.01	F.do al 31.12
Progr. informatici	8.099,00	8.099,00	8.099,00
Rilievo aerofotogr.	9.000,00	9.000,00	9.000,00
Licenza software	830,00	830,00	830,00
Programmi informatici GIS	28.992,00	28.992,00	28.992,00
Voci digitali	9.990,00	7.992,00	9.990,00
Programma GIS	19.000,00	15.200,00	19.000,00
Antivirus	2.000,00	800,00	1.200,00
totale	77.911,00	70.913,00	77.111,00

descrizione	Valore al 01.01	Incres/decrem	Amm.to 20%	Valore al 31.12
Progr. informatici	0,00		0,00	0,00
Rilievo aerofotogr.	0,00		0,00	0,00
Licenza software	0,00		0,00	0,00
Programmi informatici GIS	0,00		0,00	0,00
Voci digitali	1.998,00		-1.998,00	0,00
Programma GIS	3.800,00		-3.800,00	0,00
Antivirus	1.200,00		-400,00	800,00
totale	6.998,00		-6.198,00	800,00



Parco Nazionale dell'Asinara
Area Marina Protetta "Isola dell'Asinara"



BI 6: Le voci della tabella sono lavori in corso non ammortizzabili le voci decrementate sono in prevalenza lavori ultimati e inseriti nelle appropriate poste di bilancio in prevalenza nella voce BI7.

descrizione	Valore al 01.01	Increment/decrement	Valore al 31.12
Progetto RETRAPARC	80.500,00	-80.500,00	0,00
Riqualificazione fornelli	395.314,00	-395.314,00	0,00
Restauro casetta e lavatoio	66.244,00	-66.244,00	0,00
Ristrutturazione edificio ex onmi	1.371.063,00	0,00	1.371.063,00
Progettaz. Riqualific. Fornelli	23.386,00	-23.386,00	0,00
Adeguamento pascolo Santa Maria	151.797,00	-151.797,00	0,00
Attrezzature per edificio ex onmi	235.000,00	-2.239,00	232.761,00
POR-FESR 2007 2013	300.000,00	0,00	300.000,00
Ponte radio	19.360,00	-19.360,00	0,00
12 cancelli zincati	0,00	26.620,00	26.620,00
Totale	2.642.664,00	-712.220,00	1.930.444,00

I **decrementi** avvenuti nella categoria BI6 sono:

- La realizzazione degli investimenti del progetto RETRAPARC (80.500,00) con la posta di bilancio che è trasferita in BII7;
- L'ultimazione dei lavori di riqualificazione dell'area di Fornelli (395.314,00) e di Santa Maria (151.797,00), permettono di trasferire la posta di bilancio in BI7, insieme alle spese di progettazione (23.386,00) che si accorpano in BI7;
- Il restauro della casetta e del lavatoio di Cala Reale (66.244,00) sono trasferite in BI7 a causa della fine dei lavori;
- si trasferisce l'importo di € 2.239,00 in BII7, per l'acquisto di una fotocopiatrice per le attrezzature per l'edificio ex onmi;
- l'ultimazione del ponte radio ne permette il collocamento alla voce BII7 per l'importo di € 11.422,00 con una economia di € 7.938,00.

Gli **incrementi** nella categoria BI6 sono:

- i lavori per la realizzazione di 12 cancelli zincati per € 26.620,00 che provengono dalle partite di giro a valere sul capitolo 211080;

BI 7: la voce è formata dai seguenti interventi e vengono riportati i costi storici ed i relativi fondi di ammortamento:

descrizione	Costo storico	F.do al 01.01	F.do al 31.12
Ciclo delle acque	733.368,80	176.008,48	198.009,54
Strutture religiose Cala Reale	566.188,70	135.885,28	152.870,94
Carcere Cala D'Oliva	394.891,00	94.773,84	106.620,57
Ristrutturazione Tumbarinu	394.760,06	94.742,40	106.585,20
Servizio accoglienza visitatori Parco	340.861,55	81.806,80	92.032,65
Realizz servizi di informaz e fruiz	279.433,56	67.064,08	75.447,09
Interventi su area di Cala Reale	134.320,55	32.236,96	36.266,58
Risanamento ambientale	541.992,67	130.078,24	146.338,02
Risistemazione punti d'approdo	750.154,82	180.037,12	202.541,76
Ristrutturazione ex caserma agenti	619.116,26	148.587,84	167.161,32
Risanamento ambientale	70.225,05	16.854,00	18.960,75



Parco Nazionale dell'Asinara
Area Marina Protetta "Isola dell'Asinara"



Interv. di risanam. Amb. SIC ZPS	49.999,96	12.000,00	13.500,00
Adeg sistema di allarme ex farmacia	7.065,36	1.695,68	1.907,64
Manut. straord. impianti cala reale	5.520,00	1.324,80	1.490,40
Linea idrica mensa cala reale	2.700,00	648,00	729,00
Restauro ex clinica casa del parco	103.454,18	24.829,04	27.932,67
Impianto di videosorveglianza	475,00	114,00	128,25
Risanamento ambientale	105.300,00	25.272,00	28.431,00
Progettazione lavatoio	17.944,77	4.306,72	4.845,06
Risanam conserv. casa del parco	61.088,50	14.661,28	16.493,94
Lavori caserma agenti "docce"	14.000,00	2.940,00	3.360,00
Manut. Straord. palazzo reale	63.528,47	13.340,95	15.246,80
Impianti elettrici	9.403,96	1.974,84	2.256,96
Strutture religiose Cala Reale	53.559,58	9.640,74	11.247,53
Carcere di cala d'oliva	399,32	71,88	83,86
Ristrutturazione Tumbarinu	18.405,46	3.312,96	3.865,12
Risanamento ambientale	7.530,56	1.355,46	1.581,37
Risistemaz punti d'approdo	3.872,25	697,02	813,19
Ristrutt. ex caserma agenti	632,02	113,76	132,72
Interventi area di cala reale	119.809,23	21.565,38	25.159,66
Impianto antincendio ostello	50.000,00	9.000,00	10.500,00
Molo di Cala Reale	345.772,22	31.119,51	41.492,68
Sentieri per ipovedenti	54.624,00	4.916,16	6.554,88
Realizzaz molo di Fornelli e granito	28.224,00	2.540,16	3.386,88
Casa del fanalista	1.277.590,00	38.327,77	76.655,54
Sentieri e sistemi di accessibilità ai moli per disabili	42.554,00	1.276,62	2.553,24
Collocazione blocchi di granito nel molo di Cala Reale	5.490,00		164,70
Riqualificazione area di Fornelli e di Santa Maria	570.497,00		17.115,00
Restauro casetta e lavatoio C. Reale	66.244,00		1.987,00
Restauro lavatorio	19.240,00		577,20
Totale	7.930.236,86	1.385.119,77	1.623.026,71

descrizione	Valore al 01.01	incrementi	Amm.to 3%	Valore al 31.12
Ciclo delle acque	557.360,32		- 22.001,06	535.359,26
Strutture religiose Cala Reale	430.303,42		- 16.985,66	413.317,76
Carcere Cala D'Oлива	300.117,16		- 11.846,73	288.270,43
Ristrutturazione Tumbarinu	300.017,66		- 11.842,80	288.174,86
Servizio accoglienza visitatori Parco	259.054,75		- 10.225,85	248.828,90
Realizzaz. Serv. di infor e fruizione	212.369,48		- 8.383,01	203.986,47
Interventi su area di Cala Reale	102.083,59		- 4.029,62	98.053,97
Risanamento ambientale	411.914,43		- 16.259,78	395.654,65
Risistemazione punti d'approdo	570.117,70		- 22.504,64	547.613,06
Ristrutturazione ex caserma agenti	470.528,42		- 18.573,48	451.954,94
Risanamento ambientale	53.371,05		- 2.106,75	51.264,30



Parco Nazionale dell'Asinara
Area Marina Protetta "Isola dell'Asinara"



Interv. di risanam. Amb. SIC ZPS	37.999,96		- 1.500,00	36.499,96
Adeg sistema di allarme ex farmacia	5.369,68		- 211,96	5.157,72
Manut. straord. impianti cala reale	4.195,20		- 165,60	4.029,60
Linea idrica mensa cala reale	2.052,00		- 81,00	1.971,00
Restauro ex clinica casa del parco	78.625,14		- 3.103,63	75.521,51
Impianto di videosorveglianza	361,00		- 14,25	346,75
Risanamento ambientale	80.028,00		- 3.159,00	76.869,00
Progettazione lavatoio	13.638,05		- 538,34	13.099,71
Risanam conserv. casa del parco	46.427,22		- 1.832,66	44.594,56
Lavori caserma agenti "docce"	11.060,00		- 420,00	10.640,00
Manut. Straord. palazzo reale	50.187,52		- 1.905,85	48.281,67
Impianti elettrici	7.429,12		- 282,12	7.147,00
Strutture religiose Cala Reale	43.918,84		- 1.606,79	42.312,05
Carcere di cala d'oliva	327,44		- 11,98	315,46
Ristrutturazione Tumarinu	15.092,50		- 552,16	14.540,34
Risanamento ambientale	6.175,10		- 225,91	5.949,19
Risistemaz punti d'approdo	3.175,23		- 116,17	3.059,06
Ristrutt. ex caserma agenti	518,26		- 18,96	499,30
Interventi area di cala reale	98.243,55		- 3.594,28	94.649,27
Impianto antincendio ostello	41.000,00		- 1.500,00	39.500,00
Molo di Cala Reale	314.652,71		- 10.373,17	304.279,54
Sentieri per ipovedenti	49.707,84		- 1.638,72	48.069,12
Realizz. molo di Fornelli e granito	25.683,84		- 846,72	24.837,12
Casa del fanalista	1.239.262,23		-38.327,77	1.200.934,46
Sentieri e sistemi di accessibilità ai moli per disabili	41.277,38		- 1.276,62	40.000,76
Collocazione blocchi di granito nel molo di Cala Reale		5.490,00	-164,70	5.325,30
Riqualificazione area di Fornelli e di Santa Maria		570.497,00	- 17.115,00	553.382,00
Restauro casetta e lavatoio C. Reale		66.244,00	- 1.987,00	64.257,00
Restauro lavatoio		19.240,00	-577,20	18.662,80
totale	5.883.645,79	661.471,00	-237.906,94	6.307.209,85

Gli incrementi nella categoria sono:

la collocazione di blocchi di granito nel molo di Cala Reale per € 5.490,00 a valere nel capitolo 211150.

La riqualificazione dell'area di Fornelli e di Santa Maria e i restauri della casetta e del lavatoio di Cala Reale sono giroconti dai lavori in corso.

B II 1: vengono riportati i costi storici ed i relativi fondi di ammortamento:

descrizione	Costo storico	F.do al 01.01	F.do al 31.12
Terreni e Fabbricati	510.000,00	76.500,00	91.800,00
totale	510.000,00	76.500,00	91.800,00

descrizione	Valore al	incrementi	Amm.to 3%	Valore al
-------------	-----------	------------	-----------	-----------



Parco Nazionale dell'Asinara
Area Marina Protetta "Isola dell'Asinara"



	01.01			31.12
Terreni e fabbricati	433.500,00		-15.300,00	418.200,00
totale	433.500,00		- 15.300,00	418.200,00

B II 4: vengono riportati i costi storici ed i relativi fondi di ammortamento:

descrizione	Costo storico	F.do al 01.01	F.do al 31.12
Categoria V imbarcazioni	421.713,70	342.941,76	393.547,40
Categoria VI autocarri	69.590,25	60.486,75	69.590,25
Categoria VII automezzi	74.322,92	74.322,92	74.322,92
autocisterna	2.056,76		514,19
Riparazione autocisterna	29.947,50		7.486,87
totale	597.631,13	477.751,43	545.461,63

descrizione	Valore al 01.01	Incres/decrem	Amm.to	Valore al 31.12
Imbarcazioni amm.to 12%	86.636,94		-50.605,64	36.031,30
Autocarri amm.to 25%	13.655,25		-9.103,50	4.551,75
ripar straord autocisterna		2.056,76	-514,19	1.542,57
Riparazione autocisterna		29.947,50	-7.486,87	22.460,63
totale	100.292,19	32.004,26	-67.710,20	64.586,25

Nel corso dell'anno è stata effettuata la manutenzione straordinaria di un'autocisterna adibita ad attività antincendio per € 2.056,76 a valere sul capitolo 212080, inoltre è stata ultimata la ristrutturazione dell'autocisterna per un importo di € 29.947,50 iscritta fra i conti d'ordine nel 2013 a valere sul capitolo 212080.

B II 7: Le categorie 1, 2, 3, 4 e 8 sono pari al valore BII7 dell'esercizio precedente. Le restanti voci sono nuove acquisizioni o lavori in corso terminati come da schema BI6:

descrizione	Costo storico	F.do al 01.01	F.do al 31.12
Totale per categoria 1	35.492,57	29.705,08	33.964,19
Totale per categoria 2	447.035,44	327.401,73	381.045,98
Totale per categoria 3	183.496,18	182.201,14	183.996,24
Totale per categoria 4	157.038,25	131.773,23	150.617,82
Totale per categoria 8	1.853.831,29	1.177.519,61	1.399.979,36
6 Stereomicroscopi	2.949,96		354,00
12 Binocoli nikon	1.425,94		171,11
4 Binocoli nikon	643,38		77,21
5 Microscopi trinoculari	2.104,50		252,54
Visore notturno	817,40		98,09
troncatrice	799,10		95,89
Gruppo elettrogeno	3.440,40		412,85
Attrezzatura sub	2.197,15		263,66
Acquisto corpi morti	12.500,00		1.500,00
recinzioni	48.678,00		5.841,36
Barriere galleggianti	33.110,80		3.973,30
condizionatore	915,00		109,80



Parco Nazionale dell'Asinara
Area Marina Protetta "Isola dell'Asinara"



Cartellonistica per sentieri	19.764,00		2.371,68
Attrezz. laborat conosc. retraparc	80.500,00		9.660,00
fotocopiatrice	2.239,00		269,00
Ponte radio	11.422,00		1.371,00
totale	2.900.400,36	1.848.600,79	2.176.425,08

descrizione	Valore 01.01	incrementi	% amm.	Amm.to	Valore al 31.12
Totale per categoria 1	5.288,03		12	-4.259,11	1.028,92
Totale per categoria 2	107.633,71		12	-53.644,25	53.989,46
Totale per categoria 3	1.795,10		20	-1.795,10	0
Totale per categoria 4	25.265,02		12	-18.844,59	6.420,43
Totale per categoria 8	688.311,06		12	-222.459,75	465.851,31
3 Stereomicroscopi		2.949,96	12	-354,00	2.595,96
Binocoli nikon		1.425,94	12	-171,11	1.254,83
Binocoli nikon		643,38	12	-77,21	566,17
Microscopio trinoculare		2.104,50	12	-252,54	1.851,96
Visore notturno		817,40	12	-98,09	719,31
troncatrice		799,10	12	-95,89	703,21
Gruppo elettrogeno		3.440,40	12	-412,85	3.027,55
Attrezzatura sub		2.197,15	12	-263,66	1.933,49
Acquisto corpi morti		12.500,00	12	-1.500,00	11.000,00
recinzioni		48.678,00	12	-5.841,36	42.836,64
Barriere galleggianti		33.110,80	12	-3.973,3	29.137,50
condizionatore		915,00	12	-109,80	805,20
Cartellonistica per sentieri		19.764,00	12	-2.371,68	17.392,32
Attr. laborat conosc. retraparc		80.500,00	12	-9.660,00	70.840,00
fotocopiatrice		2.239,00	12	-269,00	1.970,00
Ponte radio		11.422,00	12	-1.371,00	10.051,00
totale	828.292,92	223.506,63		-327.824,29	723.975,26

I nuovi investimenti hanno origine da:

Denominazione investimento	Capitolo	Origine degli importi
3 Stereomicroscopi	212030	Nuovo investimento 2014
Binocoli nikon	212030	Nuovo investimento 2014
Binocoli nikon	212030	Nuovo investimento 2014
Microscopio trinoculare	212030	Nuovo investimento 2014
Visore notturno	212030	Nuovo investimento 2014
troncatrice	212040	Nuovo investimento 2014
Gruppo elettrogeno	212040	Nuovo investimento 2014
Attrezzatura sub	212110	Nuovo investimento 2014
Attrezz laborat conoscenza	212131	Da lavori in corso BI6
fotocopiatrice	212010	Da lavori in corso BI6
Ponte radio	212060	Da lavori in corso BI6
Acquisto corpi morti	212120	Da conti d'ordine corpi morti
Recinzioni	211080	Da conti d'ordine recinzioni
Barriere galleggianti	211080	Da conti d'ordine barriere galleggianti



Parco Nazionale dell'Asinara
Area Marina Protetta "Isola dell'Asinara"



condizionatore	212010	Da conti d'ordine condizionatore
Cartellonistica per sentieri	211120	Da conti d'ordine cartellonistica

B III 1 e: La partecipazione di € 1.970,72 si riferisce alla quota di proprietà dell'Ente nel Consorzio STL Sardegna nord-ovest. Nonché la partecipazione al GAC Nord Sardegna per € 500,00.

C II 4: i residui attivi corrispondono all'importo iscritto nel rendiconto finanziario e sono analiticamente descritti nella deliberazione di riaccertamento.

C IV 1: I depositi bancari e postali sono pari alla giacenza di cassa certificata dall'istituto tesoriere pari a € 7.402.377,44.

PASSIVO

AVIII. avanzi economici portati a nuovo è composto come segue:

avanzi esercizi precedenti	5.722.993
<u>disavanzo 2013</u>	<u>- 82.958</u>
Totale avanzi economici portati a nuovo	5.640.035

A IX – il disavanzo riportato coincide con il risultato del conto economico.

D rappresenta il fondo di trattamento di fine rapporto ottenuto dalla sommatoria fra il fondo al 31.12.2013 pari a € 89.884 e la quota di competenza 2014 di € 15.516 per un importo complessivo di € 105.400.

E I debiti complessivi iscritti nel passivo dello stato patrimoniale sono pari a € 2.832.503, mentre i residui passivi iscritti nel rendiconto finanziario sono pari a € 3.732.260. La differenza di € 899.757 viene iscritta fra i conti d'ordine per impegni assunti per forniture di beni in corso di perfezionamento.

F 2 I risconti passivi hanno avuto le seguenti variazioni

descrizione	Valore 31.12.2013	incrementi	decrementi	Valore 31.12.2014
Risconti passivi	7.748.568	88.548	676.315	7.160.801

L'incremento di € 88.548 è dato dallo storno della quota di contributi a destinazione vincolata dell'anno 2014 imputata a ricavi nel conto economico, che ha origine da due finanziamenti finalizzati ad investimenti come da titolo V delle entrate.

Il decremento dei risconti passivi è pari:

- al valore delle quote di ammortamento dei beni per l'esercizio 2014 per € 654.939;	
- allo storno del risconto passivo per minori investimenti rispetto ai finanziamenti concessi quali:	
restauro lavatoio	20.000 - 19.240 = 760 da conti d'ordine a BI7
ponte radio	19.360 - 11.422 = 7.938 da BI6 a BI7
riparazione autocisterna	30.000 - 29.947 = 53 da conti d'ordine a BII4
corpi morti	20.000 - 12.500 = 7.500 da conti d'ordine a BII7
barriere galleggianti	33.111 - 36.000 = 2.889 da conti d'ordine a BII7
cartellonistica	22.000 - 19.764 = 2.236 da conti d'ordine a BII7
Per un totale di € 21.376	

Conti d'ordine

Vengono riportati in analitico gli impegni assunti per l'acquisto di beni strumentali e lavori non ancora acquisiti per € 899.757.



Parco Nazionale dell'Asinara
Area Marina Protetta "Isola dell'Asinara"



4. Analisi delle voci del conto economico

È stato redatto a partire dalla situazione finanziaria delle entrate correnti dove al valore A1 del conto economico sono state imputate le entrate di cui al titolo 1 della categoria 3 al netto dei proventi finanziari iscritti in C16. Alla voce A5a sono state imputate le entrate di cui al titolo 1 categoria 2, alla voce A5 oltre ai contributi A5a sono imputati i seguenti capitoli come di seguito riportato:

A1) proventi e corrispettivi 307160-307010		1.652
A5) Titolo II entrate		2.633.038
Entrate da titolo II	2.716.016	
Entrate da titolo III	75.289	
Entrate da titolo III	11.524	
Risconti passivi imputati al conto economico	654.939	
Totale		3.459.420

Le spese correnti sono state riclassificate in costi della produzione sulla base della loro natura economica.

L'importo presente in E 22 riguarda economie su residui passivi per € 858.962, mentre la voce E 23 deriva da minori residui attivi incassati rispetto a quanto iscritto negli esercizi precedenti per € 79.523.

Le imposte dell'esercizio si riferiscono agli oneri fiscali diretti di competenza dell'esercizio.

6. Illustrazione delle risultanze finanziarie complessive

le risultanze finanziarie complessive possono essere riassunte nei seguenti prospetti



Parco Nazionale dell'Asinara
Area Marina Protetta "Isola dell'Asinara"



QUADRO RIASSUNTIVO DELLA GESTIONE DI COMPETENZA

RISCOSSIONI.....	(+)	2.458.362,14
PAGAMENTI.....	(-)	974.870,10
DIFFERENZA.....	[A]	1.483.492,04
RESIDUI ATTIVI.....	(+)	538.757,46
RESIDUI PASSIVI.....	(-)	1.259.186,69
DIFFERENZA.....	[B]	-720.429,23
AVANZO (+) O DISAVANZO (-) [A]+[B]		763.062,81



Parco Nazionale dell'Asinara
Area Marina Protetta "Isola dell'Asinara"



Il risultato della gestione finanziaria è il seguente:

QUADRO RIASSUNTIVO DELLA GESTIONE FINANZIARIA

	GESTIONE		
	RESIDUI	COMPETENZA	TOTALE
Fondo di cassa al 1° gennaio			6.598.370,98
RISCOSSIONI	626.508,89	2.458.362,14	3.084.871,03
PAGAMENTI	1.305.994,47	974.870,10	2.280.864,57
FONDO DI CASSA AL 31 DICEMBRE			7.402.377,44
PAGAMENTI per azioni esecutive non regolarizzate al 31 dicembre			
DIFFERENZA			7.402.377,44
RESIDUI ATTIVI	105.523,11	538.757,46	644.280,57
RESIDUI PASSIVI	2.473.073,02	1.259.186,69	3.732.259,71
DIFFERENZA			-3.087.979,14
AVANZO (+) O DISAVANZO (-)			4.314.398,30



Parco Nazionale dell'Asinara
Area Marina Protetta "Isola dell'Asinara"



Il risultato della gestione finanziaria trova corrispondenza applicando i due seguenti metodi di calcolo:

Primo

Fondo iniziale di cassa	6.598.370,98
Totale accertamenti e residui attivi riaccertati	3.729.151,60
Totale impegni e residui passivi riaccertati	6.013.124,28
AVANZO O DISAVANZO DI AMMINISTRAZIONE	4.314.398,30

Secondo

Minori spese di competenza	3.842.167,23
Minori entrate di competenza	3.079.104,42
Differenza	763.062,81
Avanzo degli esercizi precedenti non applicato	192.360,04
Avanzo applicato al bilancio	2.579.550,76
SALDO GESTIONE RESIDUI	779.424,69
AVANZO O DISAVANZO DI AMMINISTRAZIONE	4.314.398,30

Scostamento tra bilancio di previsione iniziale e rendiconto

Entrate	Previsione iniziale	Rendiconto	Minori o maggiori entrate	%
Titolo I Entrate tributarie	0,00	0,00		
Titolo II Trasferimenti	1.831.000,00	2.716.015,66	885.015,66	48,34%
Titolo III Entrate extratributarie	51.800,00	88.472,37	36.672,37	70,80%
Titolo IV Entrate da transf. c/capitale	0,00	88.547,66		
Titolo V Entrate da prestiti	0,00	0,00		
Titolo VI Servizi c/terzi	832.801,52	104.083,91	-728.717,61	-87,50%
Avanzo applicato	2.579.550,76	—		
Totale	5.295.152,28	2.997.119,60	-2.298.032,68	-43,40%

Spesa	Previsione iniziale	Rendiconto	Minori spese	%
Titolo I Spese correnti	2.667.350,76	1.813.291,47	-854.059,29	-32,02%
Titolo II Spese in conto capitale	1.795.000,00	316.681,41	-1.478.318,59	-82,36%
Titolo III Rimborso di prestiti	0,00	0,00		
Titolo IV Servizi c/terzi	832.801,52	104.083,91	-728.717,61	-87,50%
Totale	5.295.152,28	2.234.056,79	-3.061.095,49	-57,81%



Parco Nazionale dell'Asinara
Area Marina Protetta "Isola dell'Asinara"



GESTIONE RESIDUI ATTIVI

Gestione	Residui iniziali	Riscossioni	Da riportare	Accertamenti	Differenza
Corrente Tit. I, II, III	164.023,11	58.500,00	105.523,11	164.023,11	
C/Capitale Tit. IV, V	647.545,94	568.008,89		568.008,89	-79.537,05
Partite di giro Tit. VI					
Totale	811.569,05	626.508,89	105.523,11	732.032,00	-79.537,05

GESTIONE RESIDUI PASSIVI

Gestione	Residui iniziali	Pagamenti	Da riportare	Impegni	Differenza
Corrente Tit. I	1.548.833,74	703.317,96	612.266,31	1.315.584,27	-233.249,47
C/Capitale Tit. II	3.089.195,49	602.676,51	1.860.806,71	2.463.483,22	-625.712,27
Rimb. prestiti Tit. III					
Partite di giro Tit. IV					
Totale	4.638.029,23	1.305.994,47	2.473.073,02	3.779.067,49	-858.961,74

RISULTATO COMPLESSIVO DELLA GESTIONE RESIDUI

Minori residui attivi	79.537,05
Minori residui passivi	858.961,74
Saldo gestione residui	779.424,69

INSUSSISTENZE ED ECONOMIE

Gestione corrente	233.249,47
Gestione in conto capitale	546.175,22
Gestione partite di giro	
Verifica saldo gestione residui	779.424,69

7. Composizione dei contributi in conto capitale

Nel corso del 2013 sono stati accertati contributi in conto capitale per:

- € 11.105,66 Contributo ARGEA per progetto fish & cheap
- € 47.742,00 Contributo Minambiente per la dotazione di un sistema di videosorveglianza
- € 9.700,00 Contributo CNR/UE per life tartanet

8. destinazione dell'avanzo economico

L'avanzo economico è stato in parte già applicato nel bilancio di previsione 2015, dopo l'approvazione del presente rendiconto, potrebbe essere applicata al bilancio la restante parte.



Parco Nazionale dell'Asinara
Area Marina Protetta "Isola dell'Asinara"



9. analisi del risultato di amministrazione

COMPOSIZIONE DELL'AVANZO O DISAVANZO DI AMMINISTRAZIONE

AVANZO DAGLI ESERCIZI PRECEDENTI NON APPLICATO	192.360,04
AVANZO APPLICATO AL BILANCIO	2.579.550,76
INSUSSISTENZE ED ECONOMIE IN CONTO RESIDUI	779.424,69
di cui da gestione corrente	233.249,47
da gestione in conto capitale	546.175,22
da gestione servizi c/terzi	
RISULTATO GESTIONE DI COMPETENZA (*)	763.062,81
di cui da gestione corrente	991.196,56
da gestione in conto capitale	-228.133,75
AVANZO O DISAVANZO DI AMMINISTRAZIONE	4.314.398,30

(*) Il risultato della gestione di competenza prescinde dall'avanzo/disavanzo eventualmente applicato.

10. composizione dei residui attivi e passivi

vedi delibera di riaccertamento dei residui.

11. composizione delle disponibilità liquide

Il valore presente in bilancio è interamente disponibile presso la tesoreria dell'Ente, non essendoci alcuna cassa decentrata.

12. dati relativi al personale

I valori presenti in bilancio riguardano 6 dipendenti a tempo indeterminato incluso un dipendente che svolge la funzione di direttore facente funzioni. Si allegano le schede riepilogative delle spese sostenute.

Il Direttore



Parco Nazionale Dell'Asinara
Area Marina Protetta "Isola dell'Asinara"

Consuntivo 2014

T7 Dipendenti per Anzianità di Servizio

Fasce anzianità di servizio da - a :	0-5		6-10		11-15		16-20		21-25		26-30		31-35		36-40		41-99		TOTALE GENERALE	
	U	D	U	D	U	D	U	D	U	D	U	D	U	D	U	D	U	D		
DIRIGENTE II FASCIA A TEMPO DETERM.	0	0	0	0	0	0	0	0	0	0	0	0	0	0	0	0	0	0	0	0
POSIZIONE ECONOMICA C3	0	0	3	0	0	0	0	0	0	0	0	0	0	0	0	0	0	0	0	3
POSIZIONE ECONOMICA C1	0	0	2	0	0	0	0	0	0	0	0	0	0	0	0	0	0	0	0	2
POSIZIONE ECONOMICA B1	0	0	1	1	0	0	0	0	0	0	0	0	0	0	0	0	0	0	0	2
TOTALE GENERALE	0	0	6	1	0	0	0	0	0	0	0	0	0	0	0	0	0	0	0	7



Parco Nazionale Dell'Asinara
Area Marina Protetta "Isola dell'Asinara"

Consuntivo 2014

T8 Dipendenti per Età

Fasce dipendenti per età da - a : Qualifica	0-19		20-24		25-29		30-34		35-39		40-44		45-49		50-54		55-59		60-64		65-99		TOTALE GENERALE	
	U	D	U	D	U	D	U	D	U	D	U	D	U	D	U	D	U	D	U	D	U	D		
DIRIGENTE II FASCIA A TEMPO DETERM.	0	0	0	0	0	0	0	0	0	0	0	0	0	0	0	0	0	0	0	0	0	0	0	
POSIZIONE ECONOMICA C3	0	0	0	0	0	0	0	0	0	0	0	0	1	0	1	0	0	1	0	0	0	0	0	3
POSIZIONE ECONOMICA C1	0	0	0	0	0	0	0	0	0	0	0	1	0	0	0	0	1	0	0	0	0	0	0	2
POSIZIONE ECONOMICA B1	0	0	0	0	0	0	0	0	0	0	0	0	0	0	0	0	0	0	0	1	0	0	1	2
TOTALE GENERALE	0	0	0	0	0	0	0	0	0	0	0	1	0	1	0	1	2	0	1	0	1	0	1	7



Parco Nazionale Dell'Asinara
Area Marina Protetta "Isola dell'Asinara"

T12 Oneri per Competenze Stipendiali

Consuntivo 2014

Qualifica	Mensilità'		Stipendio (SOLO TABELLARE)		I.i.s.		R.i.a./ progr. economica di anzianita'		Tredicesima mensilita'		Arretrati anno corrente		Arretrati per anni precedenti		Recuperi per ritardi assenze ecc.		TOTALE GENERALE		
	N° Mesi	Importo	Importo	Importo	Importo	Importo	Importo	Importo	Importo	Importo	Importo	Importo	Importo	Importo	Importo	Importo	Importo	Importo	
DIRIGENTE II FASCIA A TEMPO DETERM.	0	0	0	0	0	0	0	0	0	0	0	0	0	0	0	0	0	0	0
POSIZIONE ECONOMICA C3	18	34.970	0	0	0	0	0	3.188	0	0	0	0	0	0	0	0	0	0	38.158
POSIZIONE ECONOMICA C1	24	42.613	0	0	0	0	0	4.163	0	0	0	0	0	0	0	0	0	0	46.776
POSIZIONE ECONOMICA B1	24	36.710	0	0	0	0	0	0	3.367	0	0	0	0	0	0	0	0	0	40.078
TOTALE GENERALE	66	114.294	0	0	0	0	0	10.718	0	0	0	0	0	0	0	0	0	0	125.012



Parco Nazionale dell'Asinara

Allegato 11

CONTO ECONOMICO

	2014		2013	
	Parziali	Totali	Parziali	Totali
A) VALORE DELLA PRODUZIONE				
1) Proventi e corrispettivi per la produzione delle prestazioni e/o servizi*		1.652		56.051
2) Variazione delle rimanenze dei prodotti in corso di lavorazione, semilavorati e finiti				
3) Variazione dei lavori in corso su ordinazione				
4) Incrementi di immobilizzazioni per lavori interni				
5) Altri ricavi e proventi, con separata indicazione dei contributi di competenza dell'esercizio		3.457.768		2.633.038
a) contributi di competenza dell'esercizio	2.716.016		1.956.509	
b) recuperi e rimborsi diversi cap. 309010 308010 308030	75.289		60.222	
c) altre entrate 310020	11.524		46	
d) contributi in conto capitale capitale	0			
e) altri contributi conto capitale				
f) avanzi di esercizi precedenti utilizzati per spese in conto capitale				
g) risconti imputati a ricavi	654.939		616.261	
Totale valore della produzione (A)		3.459.420		2.689.089
B) COSTI DELLA PRODUZIONE				
6) Per materie prime, sussidiarie, consumo e merci**		32.916		34.002
7) per servizi**		1.315.920		1.174.669
8) per godimento beni di terzi**		11.214		11.215
9) per il personale**		293.271		298.378
a) salari e stipendi	178.797		136.778	
b) oneri sociali	52.791		61.932	
c) trattamento di fine rapporto	15.516		28.828	
d) trattamento di quiescenza e simili				
e) altri costi	46.167		70.840	
10) Ammortamenti e svalutazioni		654.939		616.261
a) Ammortamento delle immobilizzazioni immateriali	244.105		230.059	
b) Ammortamento delle immobilizzazioni materiali	410.834		386.202	
c) Altre svalutazioni delle immobilizzazioni				
d) Svalutazione dei crediti compresi nell'attivo circolante e delle disponibilità liquide				
11) Variazioni delle rimanenze di materie prime, sussidiarie, di consumo e merci				
12) Accantonamenti per rischi				
13) Accantonamenti ai fondi per oneri				

Parco Nazionale dell'Asinara

Allegato 11

CONTO ECONOMICO

	2014		2013	
	Parziali	Totali	Parziali	Totali
14) <i>Oneri diversi di gestione</i>		154.599		136.983
Totale Costi (B)		2.462.859		2.271.508
DIFFERENZA TRA VALORE E COSTI DELLA PRODUZIONE (A-B)		996.560		417.581
C) PROVENTI E ONERI FINANZIARI				
15) <i>Proventi da partecipazioni</i>				
16) <i>Altri proventi finanziari</i>		8		32
a) di crediti iscritti nelle immobilizzazioni				
b) di titoli iscritti nelle immobilizzazioni che non costituiscono partecipazioni				
d) proventi diversi dai precedenti				
17) <i>Interessi e altri oneri finanziari</i>		0		
17-bis) <i>Utili e perdite su cambi</i>				
Totale proventi ed oneri finanziari (15+16-17)		8		32
D) RETTIFICHE DI VALORE DI ATTIVITA' FINANZIARIE				
18) <i>Rivalutazioni</i>				
a) di partecipazioni				
b) di immobilizzazioni finanziarie				
c) di titoli iscritti nell'attivo circolante				
19) <i>Svalutazioni</i>				
a) di partecipazioni				
b) di immobilizzazioni finanziarie				
c) di titoli iscritti nell'attivo circolante				
Totale rettifiche di valore		0		0
E) PROVENTI E ONERI STRAORDINARI				
20) <i>Proventi, con separata indicazione delle plusvalenze da alienazioni i cui ricavi non sono iscrivibili al n.5)</i>				
21) <i>Oneri straordinari, con separata indicazione delle minusvalenze da alienazioni i cui effetti contabili non sono iscrivibili al n.14)</i>				
22) <i>Sopravvenienze attive ed insussistenze del passivo derivanti dalla gestione dei residui</i>		858.962		421.760
23) <i>Sopravvenienze passive ed insussistenze dell'attivo derivanti dalla gestione dei residui</i>		-79.537		-894.150
Totale delle partite straordinarie		779.425		-472.390
Risultato prima delle imposte (A-B±C±D±E)		1.775.993		-54.777
<i>Imposte dell'esercizio</i>		20.888		28.181
Avanzo/Disavanzo/Pareggio Economico		1.755.105		-82.958

Allegato 13

Parco Nazionale dell'Asinara

STATO PATRIMONIALE

ATTIVITA'	STATO PATRIMONIALE		PASSIVITA'	STATO PATRIMONIALE	
	ANNO 2014	ANNO 2013		ANNO 2014	ANNO 2013
A) CREDITI VERSO LO STATO ED ALTRI ENTI PUBBLICI PER LA PARTECIPAZIONE AL PATRIMONIO INIZIALE					
B) IMMOBILIZZAZIONI					
I. <i>Immobilitazioni materiali</i>					
1) Costi d'impianto e di ampliamento					
2) Costi di ricerca, di sviluppo e di pubblicità					
3) Diritti di brevetto industriale e diritti di utilizzazione delle opere di ingegno					
4) Concessioni, licenze, marchi e diritti simili	800	6.998			
5) Avviamento					
6) Immobilizzazioni in corso e acconti	1.930.444	2.642.664			5.722.993
7) Manutenzioni straordinarie e migliorie su beni di terzi	6.307.210	5.883.646			82.958
8) Altre					5.640.035
Totale	8.238.454	8.533.308			
II. <i>Immobilitazioni materiali</i>					
1) Terreni e fabbricati	418.200	433.500			
2) Impianti e macchinari					
3) Attrezzature industriali e commerciali					
4) Automezzi e motomezzi	64.585	100.291			
5) Immobilizzazioni in corso e acconti					
6) Diritti reali di godimento					
7) Altri beni	723.975	828.293			
Totale	1.206.760	1.362.084			
III. <i>Immobilitazioni finanziarie</i> , con separata indicazione, per ciascuna voce dei crediti, degli importi esigibili entro l'esercizio successivo					
1) Partecipazioni in:					
a) imprese controllate					
b) imprese collegate					
c) imprese controllanti					
Totale Fondi rischi ed oneri futuri (C)					
D) TRATTAMENTO DI FINE RAPPORTO DI LAVORO SUBORDINATO					
E) RESIDUI PASSIVI, con separata indicazione, per ciascuna voce, degli importi esigibili oltre l'esercizio successivo					
1) obbligazioni					
2) verso le banche					
Totale Fondi rischi ed oneri futuri (C)					
					89.884
					105.400

Allegato 13

Parco Nazionale dell'Asinara

ATTIVITA'	ANNO		PASSIVITA'	ANNO	
	2014	2013		2014	2013
d) altre imprese			3) verso altri finanziatori		
e) altri enti		1.971	4) accounti		
2) Crediti	1.971	1.971	5) debiti verso fornitori	2.322.936	3.539.751
a) verso imprese controllate			6) rappresentati da titoli di credito		
b) verso imprese collegate			7) verso imprese controllate, collegate e controllanti		
c) verso lo Stato e altri soggetti pubblici			8) debiti tributari	14.299	11.950
d) verso altri			9) debiti verso istituti di previdenza e sicurezza sociale		
3) Altri titoli			10) debiti verso iscritti, soci e terzi per prestazioni dovute	95.890	231.909
4) Crediti finanziari diversi			11) debiti verso lo stato ed altri soggetti pubblici	399.378	45.206
Totale	1.971	1.971	12) debiti diversi	2.832.503	3.828.816
Totale Immobilizzazioni (B)			Totale		
C) ATTIVO CIRCOLANTE	9.447.185	9.897.363			
I. Rimanenze					
1) materie prime, sussidiarie e di consumo			Totale Debiti (E)	2.832.503	3.828.816
2) prodotti in corso di lavorazione e semilavorati					
3) lavori in corso			F) RATEI E RISCONTI		
4) prodotti finiti e merci			1) Ratei passivi		
5) accounti			2) Riscconti passivi	7.160.801	7.748.568
Totale			3) Aggio su prestiti		
II. Residui attivi , con separata indicazione, per ciascuna voce, degli importi esigibili oltre l'esercizio successivo			4) Riserve tecniche		
1) Crediti verso utenti, clienti ecc.			Totale ratei e risconti (D)	7.160.801	7.748.568
2) Crediti verso iscritti, soci e terzi					
3) Crediti verso imprese controllate e collegate					
4) Crediti verso lo Stato ed altri soggetti pubblici	644.280	811.569			
4-bis) Crediti tributari					
4-ter) Imposte anticipate					
5) Crediti verso altri					
Totale	644.280	811.569			
III. Attività finanziarie che non costituiscono immobilizzazioni					



Allegato 13

Parco Nazionale dell'Asinara

ATTIVITA'	ANNO		PASSIVITA'	ANNO	
	2014	2013		2014	2013
1) Partecipazioni in imprese controllate					
2) Partecipazioni in imprese collegate					
3) Altre partecipazioni					
4) Altri titoli					
Totale					
IV. Disponibilità liquide					
1) depositi bancari e postali	7.402.378	6.598.371			
2) assegni					
3) denaro e valori in cassa					
Totale	7.402.378	6.598.371			
Totale attivo circolante (C)	8.046.658	7.409.940			
D) RATEI E RISCONTI					
1) Ratei attivi					
2) Risconti attivi					
Totale ratei e risconti (D)					
Totale attivo	17.493.844	17.307.303	Totale passivo	17.493.844	17.307.303

CONTI D'ORDINE	2014	2013
<i>Impegni di acquisto</i>		
recupero conservativo osservatorio faunistico (cap. 211110)	605.000	605.000
sentieristica aree attrezzate (cap. 211120)	27.000	27.000
allestimento info point (cap. 211151)	10.110	10.110
ristrutturazione molo di fonnelli (cap. 211150)	54.510	54.510
attrezzature per ceas (cap. 212010)	15.000	15.000
attrezzature per laboratorio conoscenza (212030)	2.059	2.059
sistema di videosorveglianza (cap. 212030)	77.742	77.742
trailer per cavalli (cap. 212040)	9.516	9.516
acquisto corpi morti per realizz. ormeggi (cap. 212120)		20.000

Allegato 13

Parco Nazionale dell'Asinara

ATTIVITA'	ANNO 2014	ANNO 2013	PASSIVITA'	ANNO 2014	ANNO 2013
mezzo nautico (cap. 212100)	98.820		mezzo nautico (cap. 212100)	98.820	
12 cancelli zincati (cap. 211080)		26.620	12 cancelli zincati (cap. 211080)		26.620
recinzione (cap. 211080)		48.678	recinzione (cap. 211080)		48.678
Barriere galleggianti (cap. 211080)		36.000	Barriere galleggianti (cap. 211080)		36.000
Cartellonistica (cap. 211120)		22.000	Cartellonistica (cap. 211120)		22.000
restauro lavatoio (cap. 211171)		20.000	restauro lavatoio (cap. 211171)		20.000
condizionatore (cap. 212010)		915	condizionatore (cap. 212010)		915
riparazione autocisterna (cap. 212080)		30.000	riparazione autocisterna (cap. 212080)		30.000
totale dei conti d'ordine	899.757	809.213	totale dei conti d'ordine	899.757	809.213





Parco Nazionale dell'Asinara
Area Marina Protetta "Isola dell'Asinara"

Scheda dei beni immobili

(art. 42 comma 9 d.p.r. 27 febbraio 2003 n. 97)

L'Ente è proprietario di un'immobile di mq. 619 attualmente in fase di ristrutturazione al fine di adibirlo a sede del parco. L'immobile è sito nel comune di Porto Torres in Via Ponte Romano n. 81 ed è distinto al foglio 4 con mappali 393 sub 1, 2, 3 e 4, avente rendita catastale pari a € 1.232,69.

Il fabbricato non produce alcun tipo di reddito.



Parco Nazionale dell'Asinara
Area Marina Protetta "Isola dell'Asinara"

PARCO NAZIONALE ASINARA
Ente: ENTE AOO: 00015
Prot: (P) 2015/0003680 del 24/11/15

Porto Torres, 24 novembre 2015



Spett. Corte dei Conti
Sezione di controllo sugli Enti
Alla C.A. D.ssa Annamaria Antonuccio
Via Mazzini, 105
00195 Roma

Oggetto: invio conto consuntivo 2014 relazione

Si provvede all'invio del conto consuntivo per l'anno 2014 e la relazione per lo stesso anno in formato cartaceo e digitale.

Distinti saluti

Per il Direttore
Ing. Pier Paolo Congiatu





Parco Nazionale dell'Asinara
Area Marina Protetta "Isola dell'Asinara"

PARCO NAZIONALE DELL'ASINARA

RELAZIONE AL CONSUNTIVO PER L'ANNO 2014

INTRODUZIONE

Linee generali d'indirizzo

Anche l'anno 2014 si è presentato per il Parco Nazionale dell'Asinara con caratteri di particolare criticità, in quanto da cinque anni il Consiglio Direttivo, organo preposto alla individuazione delle linee programmatiche, non è stato nominato, inoltre l'Ente per tre anni è stato commissariato e solo dal 2011 ha un Presidente. La possibilità di indirizzo del Presidente, unico organo politico, possono essere espresse esclusivamente con Atti di Disposizione Urgente, che vanno inviati al Ministero ma che devono essere sottoposti ad approvazione del futuro Consiglio Direttivo, quando sarà insediato.

E' inoltre scaduto il contratto con il Direttore del Parco e nel dicembre 2011 è stato pubblicato il bando per l'individuazione della nuova figura direttiva, scaduto in febbraio 2012 e congelato dal Ministero vigilante in attesa della nomina del Consiglio Direttivo in quanto la terna di nominativi da inviare al Ministro dell'Ambiente per la nomina del Direttore dovrà essere individuata dal Consiglio stesso, quando sarà nominato ed insediato.

In conformità con lo Statuto dell'Ente Parco, nella fase di transizione le funzioni di direzione sono state attribuite ad un funzionario del Parco, senza contratto aggiuntivo, con a disposizione un organico ridotto per via delle disposizioni di norma. Rispetto agli anni precedenti la pianta organica è stata ridotta a sette unità ai sensi del DPCM 23/01/2013 e comprende:

- ufficio amministrativo 1 (1 a tempo indeterminato)
- ufficio finanziario 1 (1 part-time indeterminato)
- ufficio risorse terrestri 1 (1 indeterminato)
- ufficio risorse mare 2 (1 indeterminato, 1 indeterminato in aspettativa)
- ufficio tecnico 2 (2 indeterminati di cui 1 anche con incarico di direzione)

La dotazione organica è integrata da tre unità con contratto di somministrazione.

E' quindi logico attendersi solo attività istituzionali ordinarie, anche se per la situazione di difficoltà, dopo oltre un decennio di attività il Parco è però chiamato a dare un segnale forte sia alla comunità locale che alle altre istituzioni.

In termini operativi, all'interno dalla organizzazione del Parco si è proceduto al progressivo riordino di procedure, compiti e attività, al fine di ottimizzare ogni singola risorsa economico-finanziaria disponibile, soprattutto individuando modelli procedurali su gare d'appalto, albi fornitori, comunicazione istituzionale, semplificazione e riordino di procedure amministrative e finanziarie.

Quadro di riferimento

Il Punto di Riferimento unico del Parco Nazionale dell'Asinara è il *Piano del Parco*, approvato nel giugno 2010, che detta le norme pianificatorie e programmatiche sull'isola dell'Asinara, costituita da un patrimonio territoriale, naturalistico e ambientale, immobiliare, strutturale ed infrastrutturale, la cui proprietà, per il 99% è di pertinenza della Regione Autonoma della Sardegna. Ciò ha riguardato



Parco Nazionale dell'Asinara
Area Marina Protetta "Isola dell'Asinara"

sia gli aspetti strutturali che quelli più prettamente gestionali, per la flora e per la fauna.

Questa particolare condizione è di per se un argomento di autentico interesse politico, nel senso che l'operare in *sinergia* fra l'Ente Parco e la Regione Autonoma della Sardegna, ed in particolare con l'Agenzia Conservatoria delle Coste nel condividere le scelte, le priorità, disporre delle importanti risorse, sono di fondamento per agevolare l'attuazione degli obiettivi contenuti nel *Piano*.

Anche la Comunità del Parco, presieduta dal Sindaco del Comune di Porto Torres, dovrebbe svolgere una azione di particolare importanza, con un approccio adeguato del Piano Pluriennale Economico Sociale orientato alla pratica attuazione degli interventi per il conseguimento dello sviluppo sostenibile, ma tale organo non si riunisce dal 2010.

Per l'assenza di una comunità di residenti che viva ed operi all'interno del Parco tutti i servizi generali primari sull'Isola, prerogativa del Comune di Porto Torres, si trovano ad un livello di qualità certamente insufficiente, se non addirittura assenti: ciclo integrato dell'acqua, energia elettrica, collegamenti telefonici ordinari e cellulari, collegamenti via mare, trasporto pubblico, raccolta e smaltimento rifiuti, etc.

Detto ciò, si osserva che una componente in fortissima condizione di criticità è costituita dalla estrema carenza delle risorse umane, come detto, alla quale ha condotto l'obiettivo politico nazionale del contenimento della spending review.

L'importanza di questo fattore limitante è inequivocabile ed in qualche maniera ineludibile, ma probabilmente sarebbe stato importante tener adeguatamente conto delle condizioni di difficoltà nelle quali si trovano ad operare certi Enti Parco, fra i quali certamente, l'Ente Parco Nazionale dell'Asinara, il più piccolo tra gli Enti Parco ma con i compiti analoghi a tutti gli altri.

L'Isola è inoltre di grandi dimensioni, caratterizzata dall'essere un ambiente accidentato ed ecologicamente estremo, che oltre al Parco Nazionale contempla una Area Marina Protetta, di estensione doppia rispetto al Parco, un Sito di Importanza Comunitaria e di una Zona di Protezione Speciale, di pari estensione.

L'Asinara è un'isola particolarmente isolata, nel senso che oltre alla distanza dell'Asinara dall'Isola madre vi è da tener conto del fatto che le condizioni meteo-marine sono spesso sfavorevoli, come è testimoniato dal fatto che le corse annualmente non effettuate, causa maltempo, sono circa il 30% delle giornate.

GESTIONE ORDINARIA

L'esposizione delle attività svolte prescinde dalla rappresentazione delle attività di gestione obbligatorie, quali l'amministrazione ordinaria dell'Ente Parco, è comunque interessante comunicare il numero degli atti e/o documenti che sono stati redatti nel 2014:

- 10 atti di disposizione urgente del Presidente
- 431 fra determinazioni di impegno, di liquidazioni e generali
- 534 mandati
- 463 reversali
- 47 contratti
- 3900 documenti protocollati sia in entrata che in uscita
- 219 autorizzazioni per accesso servizio e ricerca terrestri e marini



Parco Nazionale dell'Asinara
Area Marina Protetta "Isola dell'Asinara"

AREE DI INTERVENTO STRATEGICO

Per descrivere l'attività dell'Ente sono state individuate nove aree all'interno delle quali sono descritte le attività realizzate nel 2014.

1 – IL REGOLAMENTO DEL PARCO

Il Parco Nazionale dell'Asinara è il primo Ente Parco ad avere il "Regolamento del Parco" previsto all'articolo 11 della Legge 394/1991 approvato con Decreto Ministeriale n. 156 del 29 luglio 2015. Il documento è in corso di pubblicazione in Gazzetta Ufficiale.

2 – L'EDUCAZIONE AMBIENTALE

L'Educazione Ambientale, ed in particolare il Laboratorio della Conoscenza, sono uno dei cardini delle linee strategiche per il 2014. Tale linea è stata portata a termine con diversi sottoprogetti.

SUB 2.1 Progetti per le scuole

Attività di educazione ambientale denominata "Laboratorio della Conoscenza" dove sono stati coinvolti i tre gradi di istruzione, scuole primarie di primo e secondo ordine e scuole secondarie, per 481 alunni per 41 giornate e 11 istituti coinvolti.

SUB 2.2 Giornate divulgative sulle attività di inanellamento degli uccelli sulle rotte migratorie

- Come ogni anno presso l'Osservatorio Faunistico con sede a Tumbarino sono state condotte circa 100 giornate divulgative dove scolaresche e semplici visitatori, con la partecipazione di oltre 2000 persone, hanno partecipato attivamente al riconoscimento all'inanellamento degli uccelli che percorrono le rotte migratorie e che utilizzano specialmente le piccole isole per riposarsi e nutrirsi.

SUB 2.3 istituzione dei centri di educazione ambientale

- Nel 2014 è iniziata la procedura per l'accreditamento attraverso il sistema INFEA dei centri di educazione ambientale e sviluppo sostenibile. Con tale procedura i centri di educazione ambientale dell'Ente Parco dell'Asinara entrano a far parte del sistema della Regione Sardegna secondo le linee guida dettate dal Ministero dell'Ambiente.

3 – L'IMMAGINE DEL PARCO

La promozione dell'immagine del Parco è sicuramente un aspetto di priorità elevata, soprattutto dopo un percorso di circa 12 anni dalla nascita del Parco. Ma prima di promuovere l'immagine del Parco, si sono rese necessarie attraverso azioni fisiche e di rapporto, all'interno e all'esterno dell'isola. In particolare nel 2014 sono state espletate tutte le procedure di gara per la realizzazione del progetto sull'immagine del parco.

SUB 3.1 Progetto di sistemazione e riordino sull'isola

- Procedure per l'attività denominata "dare al Parco l'immagine del Parco" con allestimento del sito



Parco Nazionale dell'Asinara
Area Marina Protetta "Isola dell'Asinara"

di fornelli dotato di servizio di nolo biciclette e apertura del centro visite con la presenza di oltre 40.000 visitatori;

- Manutenzione dell'ex Carcere di Fornelli, che rappresenta uno dei siti di interesse che compongono la visita guidata al Parco;
- Riorganizzazione del Centro Educazione Ambientale di Cala d'Oliva con la continuazione dei laboratori dedicati alla lavorazione del vetro, della ceramica e delle sculture in legno, dei cestini e della pelle;
- Apertura del centro visite di Cala Reale con la presenza di oltre 30.000 visitatori.

SUB 3.2 Centenario della prima guerra mondiale

- Organizzazione delle commemorazioni del centenario della 1° guerra mondiale, in collaborazione con i Governi Serbo e Ungherese, con il Comune di Stintino, l'Università di Sassari ed il Ministero della Difesa italiano. L'Isola dell'Asinara è stato un luogo di detenzione per i prigionieri Austro-Ungarici, perciò nel 2015 l'isola sarà un posto di commemorazione.

SUB 3.3 Eventi, corsi ed attività sociali

Nel 2014 sono stati organizzati numerosi eventi, corsi ed attività sociali di carattere ambientale, sociale e divulgativo orientati anche a promuovere l'immagine del Parco, si ricordano:

- Monumenti Aperti 2014 in 5 monumenti di Cala Reale;
- Mostra storica permanente delle foto dell'isola dell'Asinara nella storia del secolo scorso;
- Giornata dedicata agli squali e al rapporto con la natura e con l'uomo, con CTS;
- Festival del cinema "pensieri & parole" in località Fornelli;
- Festival di poesie locali;
- Asinara Aperta 2014;
- Deposizione della corona presso l'ossario Austro-Ungarico;
- Corso sulla gestione degli animali marini;
- Corso di sub scuola SETTEMARI;
- stage biennale con Università di Hildesheim;
- partecipazione al consiglio direttivo del G.A.C. Nord Sardegna;
- Sopralluogo di esperti serbi nei campi di prigionia del 1916;
- Apertura visite deposito anfore sommerso nel sito di Cala Reale;

SUB 3.3 Progetto FarmAsinara per la valorizzazione dei prodotti del parco

- Progetto di ricerca applicata finalizzato alla realizzazione di una filiera per la produzione di preparati fitocosmetici, dalla produzione della materia prima fino alla commercializzazione del prodotto finito, attraverso lo studio scientifico delle specie spontanee che crescono nel Parco, in collaborazione con il Dipartimento di Scienze del Farmaco dell'Università degli studi di Sassari. Il 2014 è un anno dove sta continuando la ricerca in vista dell'avvio della produzione nel 2015.

SUB 3.4 Realizzazione di materiale per la divulgazione e promozione dell'immagine del Parco

- Realizzazione del calendario fotografico 2014. Il calendario, ogni anno molto atteso dalla comunità di



Parco Nazionale dell'Asinara
Area Marina Protetta "Isola dell'Asinara"

Porto Torres, viene distribuito alla popolazione e ha principalmente una funzione di elemento di collegamento fra i cittadini e il Parco; tale azione rientra nell'ambito dell'accettazione sociale del Parco da parte della popolazione.

SUB 3.5 Realizzazione e allestimento nuova Sede del Parco a Porto Torres

- Intervento di ristrutturazione dell'edificio Ex Onmi a Porto Torres, in via Ponte Romano 81, per la realizzazione della nuova sede del Parco, con spazi operativi, archivi, di riunione. Nel 2014 proseguono i lavori per la realizzazione della sede.

4 – L'ORGANIZZAZIONE DEL SISTEMA DELLE VISITE

L'obiettivo di questa linea strategica è stato quello di migliorare la qualità strutturale, funzionale e culturale dei sistemi di fruizione del Parco Nazionale dell'Asinara e dell'Area Marina Protetta.

SUB 4.1 Progetto di organizzazione e controllo delle visite

- Studio e organizzazione del sistema e dei disciplinari per l'individuazione del giusto equilibrio tra il diritto del visitatore di godere dell'ambiente non affollato e il dovere di tutelare l'ambiente dall'azione del carico antropico.
- Controllo costante e serrato delle visite effettuato dall'Ente al fine di evitare azioni in contrasto con la protezione dell'ambiente. L'Ente promuove esclusivamente visite guidate con l'ausilio di operatori specializzati e adeguatamente responsabilizzati dall'Ente stesso.
- Modello di organizzazione delle visite a terra e a mare: è stato istituito un sistema di rilevamento delle presenze con registri vidimati e controlli del personale in loco. È inoltre prevista l'esposizione pubblica dei risultati, degli aspetti positivi e degli aspetti negativi, attraverso feedback e segnalazioni.

SUB 4.1 Formazione guide esclusive

- Nel mese di gennaio 2014, l'Ente ha organizzato un corso per la formazione di 25 nuove guide esclusive. La formazione di nuove unità è conseguente all'aumento del numero dei visitatori e delle imprese di tipo turistico-escursionistico che operano sull'isola.

5 – LA GESTIONE DELLA FAUNA E DELLA FLORA

Obiettivo prioritario è la continuazione del programma di allontanamento delle popolazioni inselvatichite di cinghiale, capra, già avviato nel 2009 con l'Ente Foreste della Sardegna e sospeso a metà dell'anno 2011.

SUB 5.1 Progetto di eradicazione cinghiali e capre

- È in corso la catture delle specie invasive quali ibridi di cinghiale e di capre inselvatichite mediante la convenzione con L'Ente Foreste della Sardegna. Nel corso del 2014 sono stati rimossi 504 capi di cinghiale e 88 capre inselvatichite.

SUB 5.2 Progetto per la gestione degli cavalli sull'isola Asinara



Parco Nazionale dell'Asinara
Area Marina Protetta "Isola dell'Asinara"

- Monitoraggio giornaliero degli equidi (cavalli ed asini) presenti nel parco, interventi sanitari con veterinari libero professionisti iscritti nell'albo dei fornitori;
- Gestione del centro ippico di Campu Perdu con avvicinamento delle scolaresche al mondo equestre;

SUB 5.4 Progetto per il controllo del pabulum e del degrado floristico

- È proseguita l'attività di monitoraggio della flora spontanea attraverso le aree di esclusione al pascolamento. Lo studio sta dando importanti indicazioni sulle variazioni vegetazionali.

SUB 5.5 Conservazione delle biodiversità presenti nel Parco

- Collaborazione con l'Università di Hildesheim (Germania) per lo studio della perdita di biodiversità collegata al cambiamento climatico nelle isole del Mediterraneo.

SUB 5.6 Recepimento della direttiva del Ministero dell'Ambiente sulla conservazione della biodiversità (cap. 1551)

Il Ministero vigilante ha emanato una direttiva con la quale attivare una rete di condivisione di azioni fra i parchi nazionali mirate alla conservazione della biodiversità in particolare sono in essere:

- Censimento, studio sulla genetica e monitoraggio degli asini dell'Asinara;
- Progetto "big five" razionalizzazione del monitoraggio delle cinque maggiori specie di uccelli marini.
- Impatto degli ungulati sulla biodiversità dei parchi italiani;
- Impatto antropico da pressione turistica nelle aree protette. Interferenze sul territorio e biodiversità;
- Mappatura dei beni archeologici storici ed architettonici.

6 – LA GESTIONE DEGLI OSSERVATORI

Linea strategica portata avanti fin dalla creazione del Parco e basilare per lo studio, la valorizzazione, l'analisi e la conoscenza della biodiversità dell'isola.

SUB 6.1 Progetto di gestione dell'Osservatorio Faunistico di Tumbarino

- Gestione dell'osservatorio e in particolare del monitoraggio e dell'inanellamento dei volatili oggetto dei flussi migratori.
- Progetto di risistemazione ambientale dell'area dell'Osservatorio: è in corso la progettazione degli interventi di recupero conservativo dell'osservatorio faunistico di Tumbarino.

SUB 6.2 Progetto di gestione dell'Osservatorio del Mare a Cala Reale

- Convenzione con l'Associazione Crama per la gestione dell'osservatorio del mare nel quale è presente un ospedale attrezzato per la cura e il ricovero delle tartarughe marine. Nel 2014 sono state curate e rilasciate 4 tartarughe marine. Il centro svolge anche attività di monitoraggio dei mammiferi marini, attività di educazione e sensibilizzazione ambientale relativa alle tartarughe marine e mammiferi marini in via di estinzione. Nel 2014 l'Ente ha assistito e seguito la nascita di



Parco Nazionale dell'Asinara
Area Marina Protetta "Isola dell'Asinara"

tartarughe avvenuta nel litorale del Golfo dell'Asinara, comunque fuori dai confini dell'Ente, con una presenza garantita di 24 ore al giorno di personale esperto del centro recupero di Cala Reale. È proceduta per tutto l'anno 2014, l'attività di riduzione della mortalità delle tartarughe marine dovute allo sforzo di pesca. Chiusura del progetto prevista nel mese di ottobre 2018;

SUB 6.3 Gestione dell'osservatorio meteo-ambientale di Fornelli

- In collaborazione con il CNR-IBIMET continua la gestione dell'osservatorio meteo-ambientale in località Fornelli. La gestione dell'osservatorio permette la raccolta dei dati meteorologici e della qualità dell'aria del Parco e la pubblicazione e visione in tempo reale dei dati più significativi sul sito ufficiale dell'Ente.

7 – VALORIZZAZIONE DELLA AREA MARINA PROTETTA

La Linea strategica è interamente dedicata alla gestione dell'Area Marina Protetta. Oltre alle attività ordinarie, nel 2014 sono state avviate le seguenti attività:

SUB 7.1 Progetto di monitoraggio dell'attività di pesca

- Il progetto, avviato nel 2012, ha dato continuità al monitoraggio della attività di pesca che si svolge all'interno della Area Marina Protetta. Il monitoraggio ha lo scopo di fornire un quadro aggiornato ed esaustivo della situazione degli operatori della pesca artigianale, che operano all'interno della AMP. Tale strumento è fondamentale e sta alla base di qualsiasi decisione gestionale si intenda applicare riguardo questa attività.

SUB 7.2 Progetto di valutazione degli effetti dell'AMP

Al fine di valutare gli effetti delle misure di protezione dovute all'istituzione dell'AMP nel 2013 sono stati avviati gli studi di seguito elencati che sono proseguiti anche nel 2014:

- lo studio dei fondali marini (morfologia e stratigrafia dei substrati) al fine di realizzare una mappa batimetrica di dettaglio e una mappa delle isopache dei sedimenti superficiali;
- lo studio dei poriferi; in quest'ottica lo studio della fauna a poriferi risulta essere determinante per la valutazione globale dei livelli di biodiversità marina. I poriferi sono eccellenti taxa modello come 'surrogato' dei valori di biodiversità di altri taxa bentonici marini. I poriferi che appartengono al più antico phylum di Metazoi, con circa 15.000 specie descritte dalla superficie agli abissi e dai mari tropicali a quelli polari, sono caratterizzati, tra gli organismi multicellulari animali, dall'assenza di organi specializzati e da strategie alternative;
- lo studio sulla valutazione della biodiversità della meiofauna. La meiofauna comprende minuti organismi, di taglia in genere inferiore al millimetro, che vivono negli interstizi del sedimento. Tale comparto faunistico è il più ricco di specie e il più diversificato a livello sistematico dell'intero biota marino. Lo studio ha avuto conclusione nel 2014;
- l'analisi della qualità delle acque marine attraverso biomaker (mitili) in collaborazione con l'istituto zoo profilattico di Nuoro.

SUB 7.3 Progetto Life+Sharklife LIFE10 NAT/IT/271; Azioni urgenti di conservazione dei pesci cartilaginei nei mari italiani

- Prosegue nel 2014, lo studio sui pesci cartilaginei, con l'allestimento di uno spazio espositivo il località Cala Reale per la conoscenza della specie. Il progetto consiste principalmente in una azione di sensibilizzazione dell'opinione pubblica sui risultati dell'attività sul campo di



Parco Nazionale dell'Asinara
Area Marina Protetta "Isola dell'Asinara"

sperimentazione di nuove tecnologie per la salvaguardia delle specie.

SUB 7.4 Piani di gestione SIC/ZPS

- Nel corso del 2014 è proseguita la stesura del Piano di Gestione della Zona di Protezione Speciale (ZPS) ITB010001 "Isola dell'Asinara", nonché aggiornamento del Piano di Gestione del Sito di Importanza Comunitaria (SIC) ex ITB010001 "Isola dell'Asinara", ora ITB010082 "Isola dell'Asinara".

SUB 7.5 P.O FESR 2007-2013 "Linea di attività 4.1.2.B.

- Nel mese di dicembre 2014 si è conclusa l'attività di realizzazione e monitoraggio degli habitat e delle specie delle direttive habitat e uccelli interessanti il SIC a mare e le ZPS, agli stessi eventualmente sovrapposte, coincidenti con il perimetro dell'AMP Isola dell'Asinara.

SUB 7.6 Progetto LIFE+12/NAT/IT/000937

- È proceduta per tutto l'anno 2014, l'attività di riduzione della mortalità delle tartarughe marine dovute allo sforzo di pesca. Chiusura del progetto prevista nel mese di ottobre 2018;

SUB 7.7 Progetto P.O. FESR (anni 2012 – 2015); Accessibilità dei moli e dei sentieri alle persone diversamente abili

- attribuzione e ultimazione dei lavori per la realizzazione delle strutture previste nel progetto di accessibilità alle persone diversamente abili.

SUB 7.8 Progetto di studio sulla patella ferruginea

- nel mese di febbraio 2014 è stato sottoscritto un protocollo con Università degli Studi di Sassari per lo studio sulla genetica della patella ferruginea. Lo studio ha avuto conclusione nel 2014.

8 – IL COORDINAMENTO DEL SISTEMA DI CONTROLLO

SUB 8.1 Piano Anti Incendi Boschivi.

- Elaborazione del piano annuale per l'attività di antincendio boschivo in collaborazione con il Corpo Forestale di Vigilanza Ambientale e con l'Ente Foreste della Sardegna per il periodo 2014-2017;

SUB 8.2 Convenzione con la Capitaneria di Porto di Porto Torres

- Relazione e sottoscrizione di una apposita convenzione con la C.P. di Porto Torres per la sorveglianza dell'Area Marina Protetta, nella quale l'Ente eroga le risorse finanziarie individuate nella convenzione per far fronte alle spese connesse con le attività di vigilanza.

9 – I SISTEMI DI RETE E I PROGETTI COMUNI

Per conferire alle azioni dei singoli Enti Parco una più ampia dimensione internazionale il Parco



Parco Nazionale dell'Asinara
Area Marina Protetta "Isola dell'Asinara"

aderisce a sistemi di rete, per estendere i metodi, i sistemi di gestione, di monitoraggio e controllo e le positive conseguenze delle azioni ad una dimensione territoriale via via più ampia.

In questa filosofia della Rete, il Parco Nazionale dell'Asinara è già pienamente inserito in diverse realtà di Reti, di varia dimensione: la Rete delle Aree Marine Protette della Sardegna, la Rete dei Parchi del Nord-Ovest della Sardegna, naturalmente il Sistema dei Parchi ed Aree Protette Nazionali e da ultimo, in termini di tempo, la Rete transfrontaliera RETRAPARC, fra i Parchi della Sardegna e della Corsica, nell'ambito del Piano Operativo Italia Francia *Marittimo*.

Per questo vanno prese in considerazione le opportunità che di volta in volta si presentano, valutandone la fattibilità in termini di risorse umane e di tempo:

SUB 9.1 Progetti europei e internazionali

- TARTA LIFE
- SHARK LIFE
- FISH & CHEAP


SUB 9.2 Rete di rapporti e convenzioni

- LAORE
- DESA UNISS
- Ente Foreste Della Sardegna
- Agenzia Conservatoria Delle Coste
- Comune di Stintino
- Comune di Porto Torres
- Dipartimento di Farmacia UNISS
- GAC NORD Sardegna
- DIPNET UNISS
- Università di Hildesheim (Germania)
- Università di Sassari (dipartimento di scienze umanistiche e sociali "DUMAS")

SUB 9.3 Sistema di archiviazione delle informazioni

Per l'interscambio di informazioni con qualsiasi ente o entità è necessario disporre di dati in formato omogeneo e standard. I GIS già predisposti in altri progetti o in percorsi di laurea non sono altro che la base di tale patrimonio. Per tale motivo continua l'attività di costante aggiornamento dei sistemi GIS al mutare delle condizioni ambientali ed orientati alla filosofia della Rete in maniera che la dimensione territoriale ambientale coerente ed integrata sia la più ampia possibile.

Per il Direttore
Ing. Pier Paolo Congiati





Parco Nazionale dell'Asinara
Area Marina Protetta "Isola dell'Asinara"

PARCO NAZIONALE ASINARA
Ente: ENTE ROD: 00015
Prot: (P) 2015/0002253 del 02/07/15
Class: 0305



Porto Torres li, 02 LUG. 2015

Al Ministero dell'Ambiente e della
Tutela del Territorio e del Mare
Direzione Generale della Protezione della Natura
Via Cristoforo Colombo, 44
00143 – Roma
Fax n. 06.57.22.34.70

Al Ministero dell'Economia e delle Finanze
R.G.S. I.G.S. Div. IV
Via XX Settembre, 97
00100 – Roma

Alla Corte dei Conti
Sezione di Controllo sugli Enti
c.a. Dott.ssa Anna Maria Antonuccio
Via Antonio Baiamonti, 26
00195 – Roma

Alla Comunità del Parco:

Francesco Pigliaru
Presidente della Regione Autonoma della Sardegna
Viale Trento, 69
09123 – Cagliari

Amministratore Straordinario della Provinciale di Sassari
Dott. Guido Sechi
Piazza D'Italia, 31
07100 – Sassari

Sean Christian Wheeler
Sindaco del Comune di Porto Torres
P.zza Umberto I
07046 – Porto Torres (SS)

OGGETTO: Deliberazione del Consiglio Direttivo dell'Ente Parco nazionale dell'Asinara.

Allegato alla presente si trasmette per i provvedimenti di competenza:

- ✓ **Deliberazione del Consiglio Direttivo n. 16 del 22.06.2015** avente ad oggetto "Riaccertamento dei residui attivi e passivi al 31 dicembre 2014".
- ✓ **Deliberazione del Consiglio Direttivo n. 17 del 22.06.2015** avente ad oggetto "Approvazione Conto Consuntivo esercizio 2014".

ENTE PARCO NAZIONALE
DELLE ASINARE
Presidente
Lorenzo Federici



Parco Nazionale dell'Asinara
Arca Marina Protetta "Isola dell'Asinara"

DELIBERAZIONE DEL CONSIGLIO DIRETTIVO

Deliberazione n. 17 del 22 giugno 2015

Oggetto: Approvazione Conto Consuntivo esercizio 2014

L'anno duemilaquindici il giorno 22 del mese di giugno, alle ore 16.00 presso la Sala Riunioni dell'Ente Parco nazionale dell'Asinara in Via Josto, 7 a seguito di regolare convocazione si è riunito il Consiglio Direttivo dell'Ente Parco nazionale dell'Asinara.

Presiede la seduta l'avv. Pasqualino Lorenzo Federici in qualità di Presidente.

Assume l'incarico di segretario verbalizzante l'ing. Pietro Paolo Congiatu, funzionario dell'Ente avente funzioni di Direzione, come da Atto di disposizione urgente n. 20 del 04 novembre 2011;

Sono presenti i componenti del Consiglio Direttivo come risulta qui di seguito:

CONSIGLIO DIRETTIVO

N	Consiglieri	P	A
1	Pasqualino Lorenzo Federici	X	
2	Paolo Denegri		X
3	Antonio Diana	X	
4	Luigi Pittalis	X	
5	Riccardo Paddeu	X	
6	Luciano Mura		X
7	Angelo Raffaele Amelio	X	
8	Delfo Poddighe	X	

COLLEGIO DEI REVISORI DEI CONTI

1	Dott.ssa Mirella Pintus	X	
2	Dott. Marco Balata		X
3	Dott. Antonio Calaresu	X	

Pasqualino Lorenzo Federici, in qualità di Presidente dell'Organo Consiliare, constatata l'esistenza del quorum richiesto per la validità della seduta, dichiara aperta la sessione dei lavori e invita il Consiglio alla trattazione dell'argomento di cui all'oggetto.

IL CONSIGLIO DIRETTIVO

VISTA la Legge 6.12.1991, n. 394, concernente norme quadro in materia di aree protette e S.M.I.;

VISTO il D.P.R. 3 ottobre 2002 che istituisce il Parco Nazionale dell'Asinara e l'Ente Parco Nazionale dell'Asinara;



Parco Nazionale dell'Asinara
 Area Marina Protetta "Isola dell'Asinara"

VISTO il Decreto n. DEC/PNM/104 del 21 febbraio 2011 del Ministro dell'Ambiente e della Tutela del Territorio e del Mare, relativo alla nomina dell'Avv. Pasqualino Lorenzo Federici a Presidente dell'Ente Parco Nazionale dell'Asinara;

VISTO il D.P.R. 27.02.2003 n. 97 "Regolamento per l'amministrazione e la contabilità degli enti pubblici" di cui alla legge 20 marzo 1975, n. 70 e s.m.i;

VISTO il regolamento di amministrazione e contabilità dell'Ente Parco Nazionale dell'Asinara approvato con delibera del Commissario Straordinario n. 2 del 16/02/2010 e in particolare gli artt. 36 e ss;

VISTO il verbale del Collegio dei Revisori del Conti in data 9 giugno 2015 e la relazione di accompagnamento al rendiconto per l'esercizio finanziario 2014 allegate alla presente determinazione per costituirne parte integrante e sostanziale;

VISTO ed esaminato il Conto Consuntivo esercizio 2014, composto della sotto elencata documentazione:

- Relazione di accompagnamento, art. 46 DPR 97/2003, pagine 9;
- Nota integrativa, pagine 15;
- Prospetti spese per il personale, pagine 4;
- Rendiconto finanziario parte entrate, pagine 6;
- Rendiconto finanziario parte spese, pagine 16;
- Rendiconto finanziario decisionale parte I entrate, pagine 2;
- Rendiconto finanziario decisionale parte II uscite, pagine 2;
- Quadro di riclassificazione dei risultati economici, allegato 12 pagina 1;
- Stato patrimoniale, allegato 13, pagine 4;
- Conto economico, allegato 11, pagine 2;
- Situazione amministrativa anno 2014, allegato 15, pagine 1
- Situazione amministrativa, allegato C, pagina 1;
- Situazione amministrativa, allegato G, pagina 1;
- Scheda beni immobili, pagine 1;
- Attestazione del responsabile finanziario sulla regolarità amministrativa, pagine 1;
- Prospetti D.L. 78/2010 e D.L. 112/2008 e versamenti, pagine 13
- Parere favorevole di regolarità amministrativo-contabile del Responsabile del Servizio finanziario.

tutti gli allegati al presente per farne parte integrante e sostanziale;

VISTI:

- Il Rendiconto finanziario per l'esercizio 2014 rimesso da Tesoriere del Banco di Sardegna a norma della Convenzione di Tesoreria vigente;
- La delibera del Consiglio Direttivo n. 16 del 22 giugno 2015 con la quale si è provveduto alla verifica e riaccertamento dei residui attivi e passivi provenienti dall'esercizio 2014 e precedenti;
- Il rendiconto finanziario predisposto dall'ufficio finanziario che presenta le seguenti risultanze contabili:

Avanzo di cassa al 01.01.2014		6.598.370,98
Riscossioni in conto competenza	2.458.362,14	



Parco Nazionale dell'Asinara
Area Marina Protetta "Isola dell'Asinara"

Riscossioni in conto residui	626.508,89	
Totale		3.084.871,03
Pagamento in conto competenza	974.870,10	
Pagamento in conto residui	1.305.994,47	
Totale		2.280.864,57
Fondo di cassa alla data del 31 dicembre 2014		7.402.377,44
Totale residui attivi		644.280,57
Totale residui passivi		3.732.259,71
Avanzo di amministrazione al 31 dicembre 2014		4.314.398,30

RITENUTO di dover approvare il Conto Consuntivo dell'Esercizio Finanziario 2014 come predisposto dall'Ufficio Finanziario dell'Ente;

DISPONE

1. di approvare il Conto Consuntivo esercizio 2014, composto della sottoelencata documentazione:

- Relazione di accompagnamento, art. 46 DPR 97/2003, pagine 9;
- Nota integrativa, pagine 15;
- Prospetti spese per il personale, pagine 4;
- Rendiconto finanziario parte entrate, pagine 6;
- Rendiconto finanziario parte spese, pagine 16;
- Rendiconto finanziario decisionale parte I entrate, pagine 2;
- Rendiconto finanziario decisionale parte II uscite, pagine 2;
- Quadro di riclassificazione dei risultati economici, allegato 12 pagina 1;
- Stato patrimoniale, allegato 13, pagine 4;
- Conto economico, allegato 11, pagine 2;
- Situazione amministrativa anno 2014, allegato 15, pagine 1
- Situazione amministrativa, allegato C, pagina 1;
- Situazione amministrativa, allegato G, pagina 1;
- Scheda beni immobili, pagine 1;
- Attestazione del responsabile finanziario sulla regolarità amministrativa, pagine 1;
- Prospetti D.L. 78/2010 e D.L. 112/2008 e versamenti, pagine 13
- Parere favorevole di regolarità amministrativo-contabile del Responsabile del Servizio finanziario.

Tutti allegati al presente atto per farne parte integrante e sostanziale;

2. di trasmettere la presente delibera ad i relativi allegati tecnici agli organi vigilanti per il seguito di competenza;



Parco Nazionale dell'Asinara
Area Marina Protetta "Isola dell'Asinara"

Letto, approvato e sottoscritto

Il Presidente
Avv. Pasqualino Lorenzo



Pubblicato all'Albo per 15 giorni dal _____

La presente deliberazione è stata inviata al Ministero dell'Ambiente e della Tutela del Territorio e del Mare;

in data 02 LUG. 2015 Prot. n° 2253/2015

La presente deliberazione è stata inviata al Ministero dell'Economia e delle Finanze:

in data 02 LUG. 2015 Prot. n° 2253/2015

La presente deliberazione è stata inviata alla Corte dei Conti in data:

in data 02 LUG. 2015 Prot. n° 2253/2015

La presente deliberazione è stata inviata alla Comunità del Parco Nazionale dell'Asinara:

in data 02 LUG. 2015 Prot. n° 2253/2015

Il Presidente
Avv. Pasqualino Lorenzo





Parco Nazionale dell'Asinara
Area Marina Protetta "Isola dell'Asinara"

Rendiconto per l'esercizio finanziario 2014



Parco Nazionale dell'Asinara
Area Marina Protetta "Isola dell'Asinara"

RELAZIONE SULLA GESTIONE PER L'ANNO 2014 (ART. 46 D.P.R. 97/03)

Il rendiconto per l'anno 2014 presenta un avanzo di amministrazione di € 4.314.398,30, mentre la gestione di competenza presenta un avanzo di Euro 763.062,81. L'avanzo di amministrazione è così composto:

QUADRO RIASSUNTIVO DELLA GESTIONE FINANZIARIA

	GESTIONE		
	RESIDUI	COMPETENZA	TOTALE
Fondo di cassa al 1° gennaio			6.598.370,98
RISCOSSIONI	626.508,89	2.458.362,14	3.084.871,03
PAGAMENTI	1.305.994,47	974.870,10	2.280.864,57
FONDO DI CASSA AL 31 DICEMBRE			7.402.377,44
PAGAMENTI per azioni esecutive non regolarizzate al 31 dicembre			
DIFFERENZA			7.402.377,44
RESIDUI ATTIVI	105.523,11	538.757,46	644.280,57
RESIDUI PASSIVI	2.473.073,02	1.259.186,69	3.732.259,71
DIFFERENZA			-3.087.979,14
AVANZO (+) O DISAVANZO (-)			4.314.398,30

I movimenti finanziari principali avvenuti nel corso del 2014 sono, per la parte riguardante le entrate, i trasferimenti da parte dello Stato il quale ha destinato all'Ente il finanziamento di Euro 1.688.924,20 quale contributo ordinario per far fronte a spese correnti relative al funzionamento dell'Ente. Inoltre sono state incassate Euro 246.203,32 relative al capitolo 1551.

Oltre a tale contributo sono state accertate entrate per € 213.364,06 per il funzionamento dell'AMP. Le visite al parco hanno permesso all'Ente di accertare proventi per Euro 68.508,30 contro Euro 53.892,06 del 2013, Euro 79.236,66 del 2012, Euro 75.790,00 del 2011, Euro 53.735,05 del 2010 Euro 58.622,50 del 2009, Euro 31.740,00 del 2008, Euro 72.213,12 del 2007, Euro 75.259,00 del 2006 ed Euro 98.633,35 del 2005.

Le disponibilità di Banca ammontano invece a Euro 7.402.377,44 che rappresentano la consistenza di cassa alla fine dell'esercizio ottenuta dalla differenza fra gli incassi ed i pagamenti sia in conto competenza sia in conto residui; la differenza con l'importo dell'avanzo scaturisce dall'inserimento dei residui attivi e passivi dell'esercizio.

Al fine di una più approfondita analisi del risultato di amministrazione si fa riferimento alla nota integrativa di cui all'art. 44 D.P.R. 97/03.



Parco Nazionale dell'Asinara
Area Marina Protetta "Isola dell'Asinara"

Le spese correnti impegnate sono pari a € 1.813.291,47 rispetto allo stanziato pari a € 3.379.874,84 con una differenza non impegnata pari a € 1.566.583,37.

In relazione alle spese in conto capitale si segnalano impegni per € 316.681,41 contro uno stanziamento definitivo di € 1.863.547,46 con una differenza non impegnata di € 1.546.866,25

Sulla base dei propositi pianificatori della relazione programmatica 2014 vengono illustrate le considerazioni di consuntivo dell'anno 2014, relative alle linee strategiche, le azioni, le linee di sviluppo dell'attività dell'Ente Parco, le modalità di attuazione ed anche il sistema per il controllo del loro sviluppo:

Linee generali d'indirizzo

L'anno 2014, è stato per il Parco Nazionale dell'Asinara un anno di gestione con caratteri di particolare criticità, in quanto il Parco per l'assenza, da oltre 5 anni del Consiglio Direttivo, organo preposto alla individuazione delle linee programmatiche. Dal 2011, dopo un commissariamento di due anni, ha un Presidente. La possibilità di indirizzo del Presidente, unico organo politico restante, possono essere espresse esclusivamente con Atti di Disposizione Urgente, che vanno inviati al Ministero vigilante ma che devono essere sottoposti ad approvazione del futuro Consiglio Direttivo, quando sarà insediato. E' quindi comprensibile che la gestione non può andare oltre l'ordinario.

E' inoltre scaduto nel 2011 il contratto con il Direttore del Parco e nel dicembre 2011 è stato pubblicato il bando per l'individuazione della nuova figura direttiva, scaduto in febbraio 2012 e congelato dal Ministero in attesa della nomina del Consiglio Direttivo in quanto la terna di nominativi da inviare al Ministro dell'Ambiente per la nomina del Direttore dovrà essere individuata dal Consiglio stesso, quando sarà nominato ed insediato.

Nel frattempo, le funzioni di direzione sono state attribuite ad un funzionario del Parco, senza oneri aggiuntivo, con l'aggravante di dover ricoprire due ruoli (Direttore e Responsabile Ufficio Tecnico) con a disposizione un organico ridotto e insufficiente.

La pianta organica è ora composta da 7 unità, oltre 3 unità a contratto:

- ufficio amministrativo 2 (1 a tempo indeterminato e 1 a contratto)
- ufficio finanziario 2 (1 part-time indeterminato e 1 contratto)
- ufficio risorse terrestri 1 (1 indeterminato)
- ufficio risorse mare 3 (1 indeterminato, 1 contratto, 1 indeterminato in aspettativa)
- ufficio tecnico 2 (2 indeterminati di cui 1 anche con incarico di direzione)

Era quindi logico attendersi solo attività istituzionali ordinarie, anche se per la situazione di difficoltà, dopo un decennio di attività il Parco è però chiamato a dare un segnale forte sia alla comunità locale che alle altre istituzioni.

E' stata quindi necessaria una azione volta al miglioramento della qualità dei servizi e sulla diffusione di un'immagine diversa da quella percepita finora nelle visite e nei rapporti pubblici. Si è lavorato per mostrare un Parco organizzato, capace cioè di valorizzare le proprie risorse ecologiche e di garantire un turismo responsabile, anche se i risultati non sono del tutto soddisfacenti e tale azione dovrà essere portata avanti con costanza negli anni.

Ciò è stato l'impegno del 2014, per trovare il giusto equilibrio tra ottimizzazione delle risorse, la ricerca scientifica, l'educazione ambientale e l'operatività sul territorio e sul mare, consolidando i rapporti con le istituzioni di riferimento (Ministero e Regione), con quelle di competenza (Comune) e con quelle operative (Ente Foreste), soprattutto per la risoluzione di problemi annosi quali la gestione delle risorse idriche e l'eradicazione degli animali inselvatichiti.



Parco Nazionale dell'Asinara
Area Marina Protetta "Isola dell'Asinara"

In termini operativi, all'interno dalla organizzazione del Parco si è proceduto al progressivo riordino di procedure, compiti e attività, al fine di ottimizzare ogni singola risorsa economico-finanziaria disponibile, soprattutto individuando modelli procedurali su gare d'appalto, albi fornitori, comunicazione istituzionale, semplificazione e riordino di procedure amministrative e finanziarie.

Quadro di riferimento

Il Punto di Riferimento unico del Parco Nazionale dell'Asinara è stato il *Piano del Parco*, approvato nel giugno 2010, che detta le norme pianificatorie e programmatiche sull'isola dell'Asinara, costituita da un patrimonio territoriale, naturalistico e ambientale, immobiliare, strutturale ed infrastrutturale, la cui proprietà, per il 99% è di pertinenza della Regione Autonoma della Sardegna. Ciò ha riguardato sia gli aspetti strutturali che quelli più prettamente gestionali, per la flora e per la fauna.

Questa particolare condizione è di per se un argomento di autentico interesse politico, nel senso che l'operare in *sinergia* fra l'Ente Parco e la Regione Autonoma della Sardegna, ed in particolare con l'Agenzia Conservatoria delle Coste nel condividere le scelte, le priorità, disporre delle importanti risorse, sono di fondamento per agevolare l'attuazione degli obiettivi contenuti nel *Piano*.

Anche la Comunità del Parco, presieduta dal Sindaco del Comune di Porto Torres, dovrebbe svolgere una azione di particolare importanza, per la possibilità di imprimere in esso l'indispensabile carattere orientato alla pratica attuazione degli interventi per il conseguimento dello sviluppo sostenibile. Per la difficoltà politica propria delle Amministrazioni locali, la Comunità del Parco non si è mai riunita.

Per l'assenza di una comunità di residenti che viva ed operi all'interno del Parco tutti i servizi generali primari sull'Isola si trovano ad un livello di qualità certamente insufficiente, se non addirittura assenti: ciclo integrato dell'acqua, energia elettrica, collegamenti telefonici ordinari e cellulari, collegamenti via mare, trasporto pubblico, raccolta e smaltimento rifiuti, etc.

Detto ciò, si osserva che una componente in fortissima condizione di criticità è costituita dalla estrema carenza delle risorse umane, come detto, alla quale ha condotto l'obiettivo politico nazionale del contenimento della spending review.

L'importanza di questo fattore limitante è inequivocabile ed in qualche maniera ineludibile, ma probabilmente sarebbe stato importante tener adeguatamente conto delle condizioni di difficoltà nella quale si trova ad operare l'Ente Parco Nazionale dell'Asinara, il più piccolo tra gli Enti Parco ma con i compiti analoghi a tutti gli altri.

L'Isola è inoltre di grandi dimensioni, caratterizzata dall'essere un ambiente accidentato ed ecologicamente estremo, che oltre al Parco Nazionale contempla una Area Marina Protetta, di estensione doppia rispetto al Parco, un Sito di Importanza Comunitaria e di una Zona di Protezione Speciale, di pari estensione. Per la gestione di tale importante sistema, affidato interamente all'Ente Parco, non vi è alcuna corrispondente possibilità di contributo di risorsa umana.

AREE DI INTERVENTO STRATEGICO

Per le aree strategiche individuate nella programmazione 2014 sono stati indicati anche sub-obiettivi nell'intento di facilitare nella scelta delle azioni da adottare per il raggiungimento



Parco Nazionale dell'Asinara
Area Marina Protetta "Isola dell'Asinara"

dell'obiettivo generale d'area. Si analizzano nel dettaglio i risultati raggiunti e quelli da perseguire nel successivo triennio.

A) OBIETTIVO PROTEZIONE AMBIENTALE

A.1 – LA GESTIONE DELLA FAUNA

Obiettivo prioritario del Parco è la protezione della natura; perciò massimo impegno è stato dedicato alla continuazione del programma di allontanamento delle popolazioni inselvatichite di cinghiale/maiale e delle capre.

SUB A.1.1 Progetto di eradicazione cinghiali e capre (3 anni)

- E' stata attivata la Convenzione annuale con Ente Foreste, che ha consentito di riavviare il programma di cattura interrotto per 2 anni e ha consentito di allontanare dall'isola qualche centinaio di ibridi di cinghiale e altrettante capre inselvatichite. Tale azione, che evidentemente deve essere intensificata porterà a risultati alla fine del programma triennale 2014-2016, in seguito anche al miglioramento tecnologico dei sistemi di cattura, al maggior personale a disposizione e all'incremento delle attrezzature.

SUB A.1.2 Progetto per la gestione degli cavalli sull'isola Asinara (3 anni)

- Per la gestione del patrimonio equino è stata avviata nel 2014 una serie di azioni di carattere scientifico e gestionale con ISPRA e con l'Università di Sassari al fine di mettere a punto il miglior sistema di gestione dei cavalli. Al momento sotto l'aspetto zoologico e veterinario i cavalli allo stato brado sono seguiti costantemente da una struttura tecnica che si è aggiudicata l'incarico triennale.

SUB A.1.3 Studio della popolazione di asino bianco e grigio (3 anni)

- Per la gestione congiunta delle due razze di asino presenti all'asinara è in corso una convenzione con la facoltà di veterinaria dell'Università di Sassari e con il Dipartimento di zoologia della stessa Università, al fine di valutare gli aspetti genetici e numerici per una corretta gestione e salvaguardia.

SUB A.1.4 attività di vigilanza per la protezione dell'AMP (3 anni)

- La Convenzione con la Capitaneria di Porto di Porto Torres per l'intensificazione dell'attività di vigilanza a mare è stata attivata, anche se i risultati non sono evidenti.

SUB A.1.5 recepimento della direttiva del Ministro n. 52238 del 28 dicembre 2013 (3 anni)

- E' stata effettuata la catalogazione degli studi effettuati sulla consistenza del patrimonio naturale per la conservazione della biodiversità, sulla base della specifica richiesta del Ministero.

SUB A.1.6 monitoraggio dell'attività di pesca (2 anni)

- Nel 2014 è continuato il monitoraggio della attività di pesca nell'Area Marina Protetta con lo scopo di fornire un quadro aggiornato ed esaustivo della situazione degli operatori della pesca artigianale.

SUB A.1.7 valutazione degli effetti conseguenti all'istituzione dell'AMP (2 anni)

- Si è avviato con la Università di Sassari uno studio per la valutazione degli effetti delle misure di protezione dovute all'istituzione dell'Area Marina Protetta "Isola dell'Asinara". In particolare si vuole definire l'abbondanza e della struttura di popolazione del riccio di mare *Paracentrotus lividus* e *Arbacia lixula* all'interno dell'AMP (nelle tre zone A, B e C), la caratterizzazione degli habitat mediante lo studio della componente algale, al fine di verificare



Parco Nazionale dell'Asinara
Area Marina Protetta "Isola dell'Asinara"

eventuali effetti dell'attività di pascolo dei ricci in relazione alla loro densità. Le attività sono pianificate in modo da impostare le basi per un eventuale regolamentazione della pesca del riccio di mare all'interno dell'AMP.

SUB A.1.8 tutela e riqualificazione del patrimonio rurale. Stesura e aggiornamento dei piani di gestione dei siti Natura 2000 (2 anni)

Su finanziamento della Regione Sardegna è stato effettuato l'aggiornamento del Piano di Gestione del SIC Isola dell'Asinara secondo le nuove direttive impartite dall'UE e successiva approvazione da parte degli organi competenti. E' stato inoltre redatto il Piano di Gestione ZPS Isola dell'Asinara. Entrambe le azioni sono valide per l'attivazione del progetto denominato "Rete Natura 2000".

A.2 – LA GESTIONE DEGLI OSSERVATORI

Questa linea strategica continua fin dalla creazione del Parco ed è fondamentale per lo studio, la valorizzazione, l'analisi e la conoscenza della biodiversità dell'isola.

SUB A.2.1 Progetto di gestione dell'Osservatorio Faunistico di Tumarino (1 anno)

- Continua la Convenzione annuale per lo svolgimento dell'attività di monitoraggio ornitologico, di elaborazione e fornitura dei dati acquisiti. Nelle due sessioni principali primaverile e autunnale sono stati inanellati oltre 3000 passeriformi, con importanti ricatture e segnalazioni.

SUB A.2.2 Progetto di gestione dell'Osservatorio del Mare a Cala Reale (1 anno)

- La convenzione biennale per lo svolgimento dell'attività di recupero, cura e degenza delle specie marine in particolare della "caretta caretta" è in corso. Particolare attenzione ed impegno sono stati assicurati al recupero di tartarughe in difficoltà nel golfo dell'Asinara e al monitoraggio di cetacei. Un gravoso impegno 24 ore su 24 si è avuto per oltre un mese dal personale del Centro per una nidificazione eccezionale avvenuta nel golfo dell'Asinara, che ha portato alla nascita di circa 50 piccoli di tartaruga.

SUB A.2.3 Progetto di gestione dell'Osservatorio Ambientale di Fornelli (1 anno)

- E' in corso la convenzione annuale per lo svolgimento dell'attività di monitoraggio dei dati meteorologici ed ambientali con monitoraggio della qualità dell'aria.

B) OBIETTIVO MIGLIORAMENTO DEI SERVIZI AI VISITATORI

Nella visione comune della popolazione residente nell'area vasta l'istituzione del Parco Nazionale dell'Asinara è sempre stata considerata una occasione per contribuire al rilancio socio-economico di un territorio che ha subito una crisi senza precedenti in seguito alla fine dell'industria chimica presente fin dagli anni '60, il Parco è percepito come un modello di sviluppo turistico sostenibile. Dopo la fine dell'industria la popolazione locale ha preso coscienza che l'ambiente e il turismo ad esso connesso sono una risorsa economica importante e chiede che il Parco contribuisca a ridurre il forte disagio sociale causato dall'aumento della disoccupazione. È evidente che il Parco non può essere l'attore principale di sviluppo economico né tantomeno l'unico attore, la crisi che ha colpito il territorio ha una dimensione tale che non può essere assorbita solo dall'istituzione del Parco, ciononostante questi ha il compito di contribuire al miglioramento delle condizioni socio-economiche delle popolazioni residenti nel territorio. Tuttavia l'istituzione del Parco Nazionale dell'Asinara ha creato un flusso di visitatori che nel 2014 hanno sfiorato le 100.000 presenze annue. Le imprese turistiche che sono state costituite grazie al flusso sono oltre 40 con un tasso di mortalità delle stesse pari a zero! Il tessuto imprenditoriale è costituito in prevalenza da microimprese che



Parco Nazionale dell'Asinara
Area Marina Protetta "Isola dell'Asinara"

mediamente danno occupazione al titolare e ad altri due collaboratori stagionali che vengono impegnati per sei mesi l'anno per un totale di 80 collaboratori. Perciò le persone impiegate direttamente nell'offerta turistica si attestano intorno alle 120 unità. Nel sistema Parco, intendendo con esso anche il settore della pesca a tutte le altre attività dirette operative e di controllo vi lavorano oltre 300 persone. Sono numeri che provano che la tutela ambientale produce reddito. L'obiettivo dell'Ente Parco, strettamente in linea con le aspettative dei cittadini, è perciò la promozione della crescita del numero dei visitatori, finalizzata all'aumento dell'occupazione tenendo inalterati gli indici rigorosi di protezione della natura. Per questo motivo l'Ente parco presta una particolare attenzione alla cura del sistema delle visite.

B.1 – L'ORGANIZZAZIONE DEL SISTEMA DELLE VISITE

SUB B.1.1 Progetto di organizzazione e controllo delle visite (1 anno)

- E' stata realizzata una segnaletica di interpretazione internazionale per i dieci sentieri tematici presenti sull'isola.
- Particolare attenzione è stata posta nell'efficienza e nell'immagine dei Centri visite e nell'interfaccia Parco-visitatore.

SUB B.1.2 Progetto di predisposizione di nuovi sentieri (1 anno)

- E' stata aggiornata la Carta Ufficiale del Parco con l'indicazione bilingue dei sentieri

SUB B.1.3 Progetto di predisposizione di nuovi sentieri (1 anno)

- Nella prima parte dell'anno è stato organizzato dal Parco un corso per guide esclusive del Parco che ha portato alla formazione di 25 nuove guide.

C) OBIETTIVO DELLA CONTINUAZIONE DEI PROGRAMMI DEGLI ANNI PRECEDENTI

C.1 – I REGOLAMENTI DEL PARCO

L'iter del Regolamento del Parco, su indicazione del Ministero, pareva avviato a rapida soluzione. Al momento il documento ha passato tutte le fasi ed è sul tavolo della Presidenza del Consiglio dei Ministri.

Il Parco Nazionale dell'Asinara sarà il primo parco in Italia a dotarsi di questo strumento.

I Piani Particolareggiati dei borghi di Cala Reale e di Cala d'Oliva sono arrivati alla fase 2 di acquisizione delle informazioni storiche e urbanistiche di ogni singolo edificio. In fase 3 sarà effettuata la proposta di piano.

Approvati nel 2014 il Piano di Gestione del SIC ITB 010082 "isola dell'Asinara" e il Piano di Gestione della ZPS "isola dell'Asinara".

C.2 – L'EDUCAZIONE AMBIENTALE

Punto focale dell'Ente resta l'Educazione Ambientale, uno dei cardini delle linee strategiche anche per il 2014.

Lo strumento elaborato e proposto, per questa azione strategica, denominato *Il laboratorio della conoscenza*, si basa su corsi residenziali di educazione ambientale, da realizzarsi all'interno del Parco o in rete con altri Parchi, nei quali gli scolari e studenti delle scuole di ogni ordine e grado diventano i protagonisti attivi e responsabili di azioni specifiche, volte a misurare l'ambiente,



Parco Nazionale dell'Asinara
Area Marina Protetta "Isola dell'Asinara"

valutare costantemente nel tempo e nello spazio i trend di cambiamento nella dinamica della vegetazione, delle biocenosi, degli ecosistemi, in relazione con i sistemi di gestione adottati. Gli studenti hanno partecipato alla effettuazione dei rilievi nei diversi ambienti, analizzato i dati ottenuti, sono entrati fisicamente e culturalmente in relazione diretta con tutte le diverse componenti il patrimonio naturalistico, storico e culturale del Parco e dell'Isola dell'Asinara.

SUB C.2.1 Progetti per le scuole (1 anno)

- Attività di educazione ambientale denominata "Laboratorio della Conoscenza":

• Scuole

Proseguimento delle attività già svolte negli anni precedenti con le scuole dell'area vasta.

Liceo Scientifico Porto Torres

Scuole Medie Sorso

Scuole Elementari Porto Torres

Scuole Medie Porto Torres

Scuole Medie Corsica

Scuole Elementari Sassari

Scuole Medie Castelsardo

C.3 – L'IMMAGINE DEL PARCO

La promozione dell'immagine del Parco è sicuramente un aspetto di priorità elevata, soprattutto dopo un percorso di circa 15 anni dalla nascita del Parco. Ma prima di promuoverla, l'immagine del Parco deve essere resa ottimale e consolidata, attraverso azioni fisiche e di rapporto, all'interno e all'esterno dell'isola.

SUB C.3.2 Progetto farmAsinara per la valorizzazione dei prodotti del parco (2 anni)

- E' arrivato al secondo anno il Progetto di ricerca applicata finalizzato alla realizzazione di una filiera per la produzione di preparati fitocosmetici, dalla produzione della materia prima fino alla commercializzazione del prodotto finito, attraverso lo studio scientifico delle specie spontanee che crescono nel Parco, in collaborazione con il Dipartimento di Scienze del Farmaco dell'Università degli studi di Sassari.

SUB C.3.3 Realizzazione e allestimento nuova sede amministrativa del Parco a Porto Torres (1 anno)

- E' in corso l'intervento di ristrutturazione dell'edificio Ex Onmi a Porto Torres, in via Ponte Romano 81, per la realizzazione della nuova sede del Parco, con spazi operativi, archivi, di riunione, di informazione.

C.4 – VALORIZZAZIONE DELL'AREA MARINA PROTETTA

La Linea strategica è interamente dedicata alla gestione dell'Area Marina Protetta. Oltre alle attività ordinarie di manutenzione di segnalamenti e controllo, il 2014 ha visto la continuazione delle seguenti attività:

SUB C.4.1 Progetto conservazione squali (1 anni)

Azione utile a contribuire all'attuazione delle politiche comunitarie e dei regolamenti sulla biodiversità. In linea con il piano d'azione europeo per i pesci cartilaginei approvata nel 2009, questo progetto si propone di contribuire alla conservazione dei pesci cartilaginei, e in particolare gli squali elefante e trigoni viola, riducendo la mortalità causata dalle attività di pesca professionale e sportiva. In gennaio è stato effettuato un evento-convegno a Porto Torres proprio sulla relazione tra squalo e uomo.



Parco Nazionale dell'Asinara
Area Marina Protetta "Isola dell'Asinara"

Il progetto prevede una azione di sensibilizzazione dell'opinione pubblica sui risultati dell'attività sul campo di sperimentazione di nuove tecnologie per la salvaguardia delle specie. Inoltre verrà allestito uno spazio espositivo all'Asinara per la conoscenza delle specie.

SUB C.4.2 Progetto TARTALIFE

Progetto per la riduzione della mortalità delle tartarughe marine nelle attività di pesca. Sono previste azioni di riduzione dell'effetto delle attrezzature da pesca sulle tartarughe marine, progetti per la riduzione della mortalità post-cattura, formazione dei pescatori e rafforzamento dei presidi di recupero e di primo soccorso.

SUB C.4.3 Ricerca genetica

Ricerca genetica della meiofauna e sulle spugne sull'isola ad opera della Dipartimento DipNet dell'Università di Sassari.

C.5 – IL COORDINAMENTO DEL SISTEMA DI CONTROLLO

L'impegno operativo costante nella attuazione di azioni di controllo degli ambienti terrestre e marino, posti sotto la responsabilità dell'Ente Parco Nazionale dell'Asinara, costituiscono, pur nella limitata e locale dimensione territoriale, un segno concreto dell'impegno indispensabile e costante ai fini dell'attuazione di una efficace protezione ambientale.

SUB C.5.1 Piano Anti Incendi Boschivi (1 anno)

- Elaborazione del Piano 2014, in allegato al Piano AIB Regionale.

SUB C.5.2 Sistema radio Isola Asinara (1 anno)

- Il sistema radio è stato reso operativo nel 2014 e sfrutta le strutture già esistenti sull'isola della Polizia locale del Comune di Porto Torres.

C.6 – I SISTEMI DI RETE E I PROGETTI COMUNI

Per conferire alle azioni dei singoli Enti Parco una dimensione "*non solamente locale*" è importante dar vita a sistemi di rete, per estendere i metodi, i sistemi di gestione, di monitoraggio e controllo e le positive conseguenze delle azioni ad una dimensione territoriale sempre più ampia: Reti locali, Reti regionali, Rete nazionale, Reti transfrontaliere.

In questa filosofia della Rete, il Parco Nazionale dell'Asinara è già pienamente inserito in diverse realtà di Reti, di varia dimensione: la Rete delle Aree Marine Protette della Sardegna, la Rete dei Parchi del Nord-Ovest della Sardegna, naturalmente il Sistema dei Parchi ed Aree Protette Nazionali e da ultimo, in termini di tempo, nel GAC Nord Ovest Gruppo di Azione Costiero, la Rete transfrontaliera RETRAPARC, fra i Parchi della Sardegna e della Corsica, nell'ambito del Piano Operativo Italia Francia *Marittimo*.

Per questo vanno prese in considerazione le opportunità che di volta in volta si presentano, valutandone la fattibilità in termini di risorse umane e di tempo:

SUB C.6.1 Rete di rapporti e convenzioni

- GAC NORD SARDEGNA
- LAORE
- DIPNET UNISS
- DIP.CHIMICA E FARMACIA UNISS
- UNIVERSITA' SASSARI
- ENTE FORESTE DELLA SARDEGNA
- AGENZIA CONSERVATORIA DELLE COSTE



Parco Nazionale dell'Asinara
Area Marina Protetta "Isola dell'Asinara"

- COMUNE DI STINTINO
- COMUNE DI PORTO TORRES

SUB C.6.2 Attività ed Eventi nel corso del 2014

- Convegno Rapporto tra Uomo e Squalo squalo a Porto Torres
- Convegno di Fotografia Naturalistica all'Asinara
- Workshop Università di Hildesheim in Germania
- Raduno barche a vela Nautico Maddalena
- Corso Piante Officinali Asinara
- Convegno Laore su piccola pesca a Porto Torres
- Scuola di formazione residenziale per sub Asinara senza bolle
- Monumenti aperti 2014
- Film commission Cortometraggio Sinuaria regia Carta 20 gg
- Film Fandango La Stoffa dei Sogni regia Cabiddu 2 mesi
- Film Commission Mille Volte Addio regia Infascelli 1 mese
- Campo Scout 2014
- Concerto per il Centenario Cala Reale
- Riunione Direttori di Parco ex Cap. 1551
- Concerto Tramonti all'Asinara
- Raduno Barche d'Epoca Marina Militare
- Raduno Yacht Club Costa Smeralda
- Campo di Protezione Civile all'Asinara
- Teatro a Fornelli Il Gatto Prigioniero
- Cortometraggio Governo Ungherese per Centenario Prima Guerra.

Porto Torres, 15 aprile 2015

Il Presidente

Avv. Pasqualino Federici

RENDICONTO FINANZIARIO ANNO 2014

CODICI	CAPITOLO	Previsioni		Somme Accertate		Gestione dei Residui Attivi			Gestione di Cassa		ENTRATE Residui attivi rilevati a fine esercizio							
		Iniziali	Variazioni	Definitive	Riscosse	Rimaste da riscuotere	Totale Accertati	Differenza rispetto alle previsioni	Residui all'inizio dell'esercizio	Riscosse		Variazioni	Previsioni	Riscosse	Differenza rispetto alle previsioni			
	Avanzo di amministrazione	3.579.500,76	0,00	3.579.500,76			2.579.500,76											
	Fondo iniziale di cassa																	
	Titolo I																	
	ENTRATE CORRENTI																	
	Cat. 1a																	
	ENTRATE CONTRIBUTIVE																	
1.01.00.01	101010																	
	ALLOQUOTE CONTRIBUTIVE A CARICO DEI DATORI DI LAVORO E/O DEGLI ISCRITTI																	
1.01.00.02	102010																	
	QUOTE DI PARTECIPAZIONE DEGLI ISCRITTI ALL'ONERE DI SPECIFICHE GESTIONI																	
	Totale Categoria 1a																	
	Cat. 2a																	
	TRASFERIMENTI DA COMUNI, PROVINCE, COMUNITA' MONTANE E ALTRI ENTI LOC																	
1.02.00.01	203010	1.600.000,00		1.600.000,00	1.608.924,20		1.608.924,20	88.924,20					1.600.000,00	1.608.924,20	88.924,20			
	CONTRIBUTO ORDINARIO DEL MINISTERO AMBIENTE PER IL FUNZIONAMENTO ALTRI CONTRIBUTI STRAORDINARI PER LA GESTIONE DISTINTI NEI VARI CAP.																	
1.02.00.01	203011	145.000,00		145.000,00	248.203,32		248.203,32	103.203,32					145.000,00	248.203,32	103.203,32			
	MIN. AMBIENTE ALTRI CONTRIBUTI STRAORDINARI PER LA GESTIONE DISTINTI PER FINALITA' N																	
1.02.00.01	203012	201.000,00		201.000,00	213.364,26		213.364,26	12.364,26					201.000,00	213.364,26	12.364,26			
	CONTRIBUTO ORDINARIO MIN. AMBIENTE ALTRI CONTRIBUTI STRAORDINARI PER LA GESTIONE DISTINTI PER FINALITA' N																	
1.02.00.02	203013	201.000,00		201.000,00	213.364,26		213.364,26	12.364,26					201.000,00	213.364,26	12.364,26			
	CONTRIBUTO ORDINARIO MIN. AMBIENTE ALTRI CONTRIBUTI STRAORDINARI PER LA GESTIONE DISTINTI PER FINALITA' N																	
1.02.00.01	203020																	
	ALTRI CONTRIBUTI STRAORDINARI PER LA GESTIONE DISTINTI PER FINALITA' N																	



***Composizione codice *** Titolo.Categoria Relativa.Voce Economica.Categoria Assoluta

RENDICONTO FINANZIARIO ANNO 2014

CODICI	CAPITOLO	Previsioni		Somme Accertate		Gestione dei Residui Attivi			Gestione di Cassa		Residui attivi rilevati a fine esercizio				
		Variazioni	Definitive	Riscosse	Rimaste da riscuotere	Totale Accertate	Differenza rispetto alle previsioni	Residui all'inizio dell'esercizio	Riscossi	Rimasti da riscuotere		Totale	Variazioni	Previsioni	Riscossi
1.02.00.02	204010		386.224,06	386.224,06	13.174,28	254.109,80	368.224,06	164.022,11	58.500,00	105.523,11	164.022,11	532.242,19	72.214,28	-48.022,11	480.000,00
1.02.00.02	204020														
1.02.00.02	204030														
1.02.00.03	205010		198.300,00	198.300,00	93.600,00	115.700,00	198.300,00					198.300,00	93.600,00	-115.700,00	115.700,00
1.02.00.03	205020														
1.02.00.04	206010		198.300,00	198.300,00			198.300,00								
1.02.00.04	206020		710.124,08	2.442.614,08	2.248.850,36	497.260,84	2.741.115,66	164.022,11	93.500,00	105.523,11	164.022,11	2.707.247,19	2.248.850,36	-487.841,22	872.722,84
Totale Categoria 2a			1.871.880,90												
Cat. 3a															
ALTRE ENTRATE															
1.03.00.01	307010														
1.03.00.01	307020														
1.03.00.01	307030														
1.03.00.01	307040														
1.03.00.01	307050														
1.03.00.01	307160														
1.03.00.01	307170														
1.03.00.02	308010														
1.03.00.02	308020														
1.03.00.02	308030														
1.03.00.03	309010														
Totale Categoria 3a															
Totale Entrate															



***Composizione codice *** Titolo.Categoria Relativa.Voce Economica.Categoria Assoluta

RENDICONTO FINANZIARIO ANNO 2014

CODICI	CAPITOLO	Numero	Denominazione	Previsioni		Somme Accertate			Gestione dei Residui Attivi			Gestione di Cassa			Residui attivi rilevati a fine esercizio		
				Iniziali	Definitive	Risorse	Rimaste da riscuotere	Totale Accertati	Differenza rispetto alle previsioni	Residui all'inizio dell'esercizio	Risorse	Rimasti da riscuotere	Totale	Variazioni		Previsioni	Risorse
1.05.00.03	309020		INDENNIZZI DI ASSICURAZIONE														
1.05.00.03	399030		CONCORSI NELLE SPESE														
1.05.00.04	310010		PROVENTI DA AMENDE E CONTRAVVENZIONI	1.800,00	1.800,00	1.800,00	1.800,00	1.800,00	-1.662,30	100,64	1.800,00	1.800,00	1.800,00	100,64	1.800,00	1.800,00	-1.662,30
1.05.00.04	310011		PROVENTI DA AMENDE E CONTRAVVENZIONI														
1.05.00.04	310020		AREA MARINA ALTRE EVENTUALI ENTRATE			1.500,00	1.500,00	1.500,00	1.500,00	1.500,00	1.500,00	1.500,00	1.500,00	1.500,00	1.500,00	1.500,00	1.500,00
			Totale Categoria 3a	1.800,00	1.800,00	3.300,00	3.300,00	3.300,00	3.300,00	3.300,00	3.300,00	3.300,00	3.300,00	3.300,00	3.300,00	3.300,00	3.300,00
			Totale titolo I	1.800,00	1.800,00	3.300,00	3.300,00	3.300,00	3.300,00	3.300,00	3.300,00	3.300,00	3.300,00	3.300,00	3.300,00	3.300,00	3.300,00
			TITOLO II														
			ENTRATE IN CONTO CAPITALE														
			Cat. 1a														
			REALIZZO DI VALORI MOBILIARI														
2.01.00.00	411010		ALIENAZIONE IMMOBILI E CESSIONE DIRITTI REALI														
2.01.00.04	414010		PRELEVAMENTI DI DEPOSITI BANCARI														
2.01.00.04	414020		RISCOSSIONE DI MUTUI A MEDIO E LUNGO TERMINE														
2.01.00.04	414030		INCASSI DI ANNUALITA' E SEMESTRALI SCONTATE A TERZI														
2.01.00.04	414040		RISCOSSIONE DI PRESTITI ANTICIPAZIONI A BREVE TERMINE														
2.01.00.04	414050		RITIRO DI DEPOSITI A CAUZIONE PRESSO TERZI														
2.01.00.04	414060		RISCOSSIONE DI CREDITI DIVERSI														
2.01.00.04	414070		RIMBORSO I.V.A. A CREDITO														
			Totale Categoria 1a														
			Cat. 2a														
			ENTRATE DERIVANTI DA TRASFERIMENTI IN CONTO CAPITALE														



***Composizione codice *** Titolo.Categoria Relativa.Voce Economica.Categoria Assoluta

RENDICONTO FINANZIARIO ANNO 2014

CODICI	CAPITOLO	Previsioni		Somme Accertate		Gestione dei Residui Attivi			Gestione di Cassa		Entrate						
		iniziali	Definitive	Riscosse	Rimaste da riscuotere	Totale Accertate	Differenza rispetto alle previsioni	Residui all'inizio dell'esercizio	Riscossi	Rimasti da riscuotere		Totale	Variazioni	Previsioni	Riscosse	Differenza rispetto alle previsioni	Residui attivi rilevati a fine esercizio
2.02.00.00	412010		47.740,00		47.740,00								47.740,00		47.740,00		47.740,00
2.02.00.04	508010																
2.02.00.01	515010		47.740,00		47.740,00								47.740,00		47.740,00		47.740,00
2.02.00.01	515011		11.102,66		11.102,66								11.102,66		11.102,66		11.102,66
2.02.00.02	516010		11.102,66		11.102,66								11.102,66		11.102,66		11.102,66
2.02.00.03	517010		8.700,00		8.700,00								8.700,00		8.700,00		8.700,00
2.02.00.04	518010		8.700,00		8.700,00								8.700,00		8.700,00		8.700,00
Totale Categoria 2a			83.547,66		83.547,66								83.547,66		83.547,66		83.547,66
Cat. 3a																	
EMISSIONI DI OBBLIGAZIONI																	
2.03.00.00	413010																
2.03.00.00	413020																
2.03.00.00	413030																
2.03.00.00	413040																
2.03.00.01	619010																
2.03.00.02	620010																
2.03.00.05	621010																
Totale Categoria 3a																	
Totale titolo II			83.547,66		83.547,66								83.547,66		83.547,66		83.547,66



***Composizione codice *** Titolo Categoria Relativa. Voce Economica Categoria Assoluta

RENDICONTO FINANZIARIO ANNO 2014

CODICI	CAPITOLO	Previsioni		Somme Accertate		Gestione dei Residui Attivi			Gestione di Cassa			Residui attivi rilevati a fine esercizio					
		Iniziali	Variazioni	Definitive	Risorse	Rimaste da riscuotere	Totale Accertate	Differenza rispetto alle previsioni	Residui all'inizio dell'esercizio	Riscossi	Rimasti da riscuotere		Totale	Variazioni	Previsioni	Risorse	Differenza rispetto alle previsioni
	Titolo IV																
	PARTITE DI GIRO																
	Cat. 1a																
	ENTRATE AVANTI NATURA DI PARTITE DI GIRO																
4-01-00-00	722010	134.276,79		134.276,79	79.127,00	-55.150,19	79.127,00	-55.150,19	134.276,79	79.127,00	-55.150,19			79.127,00	-55.150,19		
4-01-00-00	722020	161.874,83		161.874,83	21.696,66	-40.208,17	21.696,66	-40.208,17	161.874,83	21.696,66	-40.208,17			21.696,66	-40.208,17		
4-01-00-00	722030																
4-01-00-00	722040	12.582,26		12.582,26	168,20	-12.414,06	168,20	-12.414,06	12.582,26	168,20	-12.414,06			168,20	-12.414,06		
4-01-00-00	722050	87.797,07		87.797,07		-87.797,07		-87.797,07	87.797,07		-87.797,07				-87.797,07		
4-01-00-00	722060																
4-01-00-00	722070	110.209,14		110.209,14	2.982,28	-110.226,14	2.982,28	-110.226,14	110.209,14	2.982,28	-110.226,14			2.982,28	-110.226,14		
4-01-00-00	722080	2.982,28		2.982,28					2.982,28								
4-01-00-00	722090	5.164,57		5.164,57					5.164,57								
4-01-00-00	722100	206.164,07		206.164,07					206.164,07								
4-01-00-00	722110	2.982,28		2.982,28	530,09	-2.000,16	530,09	-2.000,16	2.982,28	530,09	-2.000,16			530,09	-2.000,16		
	Totale Categoria 1a	832.891,43		832.891,43	164.883,61	-728.717,61	164.883,61	-728.717,61	832.891,43	164.883,61	-728.717,61			164.883,61	-728.717,61		
	Totale titolo IV	2.715.801,32		2.715.801,32	2.459.362,14	-496.539,66	2.459.362,14	-496.539,66	2.715.801,32	2.459.362,14	-496.539,66			2.459.362,14	-496.539,66		
	TOTALE GENERALE	781.031,74		781.031,74	2.697.116,86	-496.539,66	2.697.116,86	-496.539,66	781.031,74	2.697.116,86	-496.539,66			2.697.116,86	-496.539,66		



RENDICONTO FINANZIARIO ANNO 2014

CAPITOLO	RIEPILOGO PER TITOLO															
	Previsioni		Somme Accertate		Gestione dei Residui Attivi			Gestione di Cassa			Residui attivi rilevanti a fine esercizio					
	Iniziali	Variazioni	Definitive	Risorse	Rimaste da recuperare	Totale Accertate	Differenza rispetto alle previsioni	Residui all'inizio dell'esercizio	Risorse	Rimasti da risolvere	Totale	Variazioni	Previsioni	Risorse	Differenza rispetto alle previsioni	
ENTRATE																
TITOLO I	1.882.000,00	712.524,06	2.594.524,06	2.304.270,22	470.209,80	2.804.480,02	209.953,96	164.320,11	62.300,00	105.023,11	164.320,11	164.320,11	2.759.347,15	2.322.778,23	-386.568,96	676.752,14
TITOLO II		68.542,66	68.542,66	20.000,00	68.542,66	68.542,66	20.000,00	647.542,66	668.024,86	568.000,00	568.000,00	-78.537,02	716.902,00	508.820,00	-208.082,00	68.542,66
TITOLO IV	638.904,54		638.904,54	104.283,91		504.020,63	-728.717,61						632.801,22	104.093,21	-728.717,61	
Totale delle Entrate	2.519.904,54	781.077,74	3.496.972,28	2.408.554,14	538.752,46	2.997.116,60	-499.533,66	811.862,77	636.324,86	105.023,11	719.820,00	-31.537,02	4.208.242,15	3.094.671,00	-1.222.371,26	644.295,12
Avanzo di amministrazione Fondo iniziale di cassa	2.596.152,28		6.872.224,02	2.458.382,14	538.752,46	2.997.116,60	-499.533,66	611.598,00	638.504,86	105.023,11	722.802,00	-78.537,02	3.238.729,29	3.094.671,00	-1.222.371,26	644.295,12
TOTALE GENERALE																



***Composizione codice *** Titolo.Categoria Relativa.Voce Economica.Categoria Assoluta

RENDICONTO FINANZIARIO ANNO 2014

CODICI	CAPITOLO	Previsioni		Somme Impegnate		Gestione dei Residui Passivi			Gestione di Cassa		Residui passivi rilevanti a fine esercizio					
		Iniziali	Definitive	Pagate	Rimaste da pagare	Totali Impegnati	Differenza rispetto alle previsioni	Residui all'inizio dell'esercizio	Pagati	Rimasti da pagare		Totali	Variazioni	Previsioni	Pagamenti	Differenza rispetto alle previsioni
Disavanzo di amministrazione																
TITOLO I																
SPESA CORRENTE																
Cat. 1a																
SPESA PER GLI ORGANI ENTE																
1.01.00.00	101010	66.000,00	66.000,00	66.000,00	0,00	66.000,00	-0,00	0,00	0,00	0,00	0,00	0,00	66.000,00	66.000,00	0,00	0,00
1.01.00.00	101020	0,00	0,00	0,00	0,00	0,00	0,00	0,00	0,00	0,00	0,00	0,00	0,00	0,00	0,00	0,00
1.01.00.00	101030	0,00	0,00	0,00	0,00	0,00	0,00	0,00	0,00	0,00	0,00	0,00	0,00	0,00	0,00	0,00
1.01.00.00	101040	0,00	0,00	0,00	0,00	0,00	0,00	0,00	0,00	0,00	0,00	0,00	0,00	0,00	0,00	0,00
1.01.00.00	101050	0,00	0,00	0,00	0,00	0,00	0,00	0,00	0,00	0,00	0,00	0,00	0,00	0,00	0,00	0,00
1.01.00.00	101060	0,00	0,00	0,00	0,00	0,00	0,00	0,00	0,00	0,00	0,00	0,00	0,00	0,00	0,00	0,00
1.01.00.00	101070	0,00	0,00	0,00	0,00	0,00	0,00	0,00	0,00	0,00	0,00	0,00	0,00	0,00	0,00	0,00
Totale Categoria 1a		76.000,00	76.000,00	76.000,00	0,00	76.000,00	-0,00	0,00	0,00	0,00	0,00	0,00	76.000,00	76.000,00	0,00	0,00
Cat. 2a																
ONERI PER IL PERSONALE IN ATTIVITA' DI SERVIZIO																
1.02.00.00	102010	178.885,21	178.885,21	178.885,21	0,00	178.885,21	-0,00	0,00	0,00	0,00	0,00	0,00	178.885,21	178.885,21	0,00	0,00
1.02.00.00	102020	120.000,00	120.000,00	120.000,00	0,00	120.000,00	-0,00	0,00	0,00	0,00	0,00	0,00	120.000,00	120.000,00	0,00	0,00
1.02.00.00	102021	0,00	0,00	0,00	0,00	0,00	0,00	0,00	0,00	0,00	0,00	0,00	0,00	0,00	0,00	0,00
1.02.00.00	102020	88.967,95	88.967,95	88.967,95	0,00	88.967,95	-0,00	0,00	0,00	0,00	0,00	0,00	88.967,95	88.967,95	0,00	0,00
1.02.00.00	102040	20.000,00	20.000,00	20.000,00	0,00	20.000,00	-0,00	0,00	0,00	0,00	0,00	0,00	20.000,00	20.000,00	0,00	0,00
Totale Categoria 2a		378.885,21	378.885,21	378.885,21	0,00	378.885,21	-0,00	0,00	0,00	0,00	0,00	0,00	378.885,21	378.885,21	0,00	0,00



***Composizione codice *** Titolo.Categoria Relativa.Voce Economica.Categoria Assoluta

RENDICONTO FINANZIARIO ANNO 2014

CODICI	CAPITOLO	Previsioni		Somme Impegnate		Gestione dei Residui Passivi			Gestione di Cassa		Residui passivi rilevati a fine esercizio				
		Iniziali	Definitive	Pagate	Rimaste da pagare	Totali Impegnati	Differenza rispetto alle previsioni	Residui all'inizio dell'esercizio	Pagati	Rimasti da pagare		Totali	Variazioni	Previsioni	Differenza rispetto alle previsioni
Numero	Denominazione														
1.02.00.00	102050	50.000,00	50.000,00	5.045,93	45.458,13	43.702,44	-4.297,56	43.530,37	36.658,42	36.658,42	-4.640,42	93.282,37	40.113,07	-53.402,64	43.450,13
1.02.00.00	102060														
1.02.00.00	102070	1.258,43	35.100,00	2.875,27	389,64	2.464,91	-32.644,52					35.100,43	2.875,27	-32.000,00	389,64
1.02.00.00	102080														
1.02.00.00	102090														
1.02.00.00	102100														
1.02.00.00	102110														
1.02.00.00	102130		15.000,00												
1.02.00.00	102150							906,19		906,19		906,19		-906,19	906,19
1.02.00.00	102170														
1.02.00.00	102180	15.000,00	15.000,00				-15.000,00					15.000,00		-15.000,00	
	Totale Categoria 2a	474.100,00	511.800,00	223.838,21	86.446,17	277.738,05	-231.202,34	57.247,42	43.831,31	906,19	48.487,26	565.098,02	263.400,62	-295.602,00	67.882,26
	Cat. 3a														
	ONERI PER IL PERSONALE IN QUIESCENZA														
1.03.00.00	103010														
	Totale Categoria 3a														
	Cat. 4a														



***Composizione codice *** Titolo.Categoria Relativa. Voce Economica.Categoria Assoluta

RENDICONTO FINANZIARIO ANNO 2014

CODICI	CAPITOLO	Previsioni		Somme Impiegate			Gestione dei Residui Passivi			Gestione di Cassa			Residui passivi rilevati a fine esercizio				
		Iniziali	Variazioni	Definitive	Pagate	Rimaste da pagare	Totale Impegnati	Differenza rispetto alle previsioni	Residui all'inizio dell'esercizio	Pagati	Rimasti da pagare	Totale		Variazioni	Previsioni	Programmi	Differenza rispetto alle previsioni
1.04.00.00	104010	3.000,00		3.000,00	179,39		179,39	-2.820,61					179,39	3.000,00	179,39	-2.820,61	
1.04.00.00	104020	36.000,00	5.410,00	41.410,00	10.024,66	16.618,30	20.643,96	-50.787,06	5.564,13	17.445,96	7.300,00	-5.377,84	54.987,00	54.987,00	15.588,77	-38.598,23	12.380,26
1.04.00.00	104021	15.000,00		15.000,00	3.700,32	3.700,32	12.000,32	-3.900,72	5.001,16	5.000,00	10.001,16	-501,66	25.328,84	25.328,84	13.711,91	-11.616,93	8.312,52
1.04.00.00	104030	14.000,00		14.000,00	11.214,02		11.214,02	-2.785,98					14.000,00	14.000,00	11.214,02	-2.785,98	
1.04.00.00	104040	1.500,00		1.500,00	800,00	800,00	800,00	-1.000,00					1.500,00	1.500,00	800,00	-3.000,00	500,00
1.04.00.00	104041	10.000,00		10.000,00	6.000,00	6.000,00	6.000,00	-4.000,00					10.000,00	10.000,00	6.000,00	-2.000,00	
1.04.00.00	104050	25.000,00		25.000,00	24.300,75		24.300,75	-699,25	1.800,79	1.800,79	1.800,79		28.020,79	28.020,79	26.281,54	-400,25	
1.04.00.00	104060	25.000,00	15.000,00	40.000,00	32.425,14	2.170,01	34.595,15	-5.404,85	2.800,19	2.800,19	2.800,19		41.800,14	41.800,14	25.100,50	-7.594,64	2.170,01
1.04.00.00	104070	40.000,00		40.000,00	30.100,42		30.100,42	-8.899,58					40.000,00	40.000,00	35.120,42	-4.879,58	
1.04.00.00	104071	5.000,00		5.000,00	14.800,42	15.229,16	30.029,58	-8.029,58	17.902,40	17.902,40	17.902,40		5.000,00	5.000,00	21.802,82	-5.000,00	15.229,16
1.04.00.00	104081	40.000,00		40.000,00	6.200,30	16.819,30	20.020,60	-18.819,40	32.424,48	32.424,48	48.871,08	-10.850,22	99.854,08	99.854,08	38.827,28	-61.026,80	33.027,28
1.04.00.00	104090	3.000,00		3.000,00	300,97	4,33	312,30	-2.687,70					3.000,00	3.000,00	303,37	-2.686,63	4,33
1.04.00.00	104100	18.000,00		18.000,00	5.503,30		5.503,30	-12.496,70	1.241,00	1.241,00	1.241,00		3.000,00	3.000,00	6.744,30	-14.254,30	
1.04.00.00	104110	35.000,00		35.000,00	15.307,70	4.279,37	19.587,07	-15.412,93	3.098,00	1.525,18	4.581,28		44.073,01	44.073,01	18.300,00	-25.772,01	5.800,25
1.04.00.00	104120	6.000,00		6.000,00	4.110,36		4.110,36	-1.889,64					6.000,00	6.000,00	4.110,36	-1.889,64	
1.04.00.00	104130	190.000,00		190.000,00	10.000,00	89.683,33	79.683,33	-113.280,67	50.380,40	45.879,96	103.971,44		114.817,74	307.811,74	88.203,45	-239.611,28	115.383,32
1.04.00.00	104140																



***Composizione codice *** Titolo.Categoria Relativa. Voce Economica.Categoria Assoluta

RENDICONTO FINANZIARIO ANNO 2014



CODICI	CAPITOLO	Previsioni		Somme Impegnate			Gestione dei Residui Passivi				Gestione					
		Iniziali	Variazioni	Definitive	Pagate	Rimaste da pagare	Totali Impegnati	Differenza rispetto alle previsioni	Residua all'inizio dell'esercizio	Pagati	Rimasti da pagare	Totali	Variazioni	Previsioni	Pagamenti	Residui finali
1.04.00.00	104141			5.850,00		3.442,01	3.442,01	3.144,00	2.440,48	1.304,91	3.144,00	9.864,48	2.440,48	9.864,48	-7.140,00	4.746,88
1.04.00.00	104150	5.850,00				3.442,01	3.442,01	3.144,00	2.440,48	1.304,91	3.144,00	9.864,48	2.440,48	9.864,48	-7.140,00	4.746,88
1.04.00.00	104160															
1.04.00.00	104170															
1.04.00.00	104180															
1.04.00.00	104181	20.000,00		20.000,00				-20.000,00				20.000,00		20.000,00	-20.000,00	
1.04.00.00	104132	40.000,00		40.000,00												
1.04.00.00	104190	10.000,00		10.000,00												
1.04.00.00	104200		116.572,00	116.572,00		96.577,76	96.577,76					116.572,00		116.572,00	-116.572,00	96.577,76
1.04.00.00	104210	135.000,00		344.893,75		16.561,31	16.561,31	-247.526,50								
1.04.00.00	104220	4.000,00		4.000,00				-4.000,00				4.000,00		4.000,00	-4.000,00	
1.04.00.00	104230	25.000,00		25.000,00		600,00	600,00	-24.400,00								
1.04.00.00	104240															
1.04.00.00	104250	25.000,00		20.000,00		3.037,50	3.037,50	-15.615,72								
1.04.00.00	104260	1.200,00		1.500,00				1.000,00				1.000,00		1.000,00	-1.000,00	
1.04.00.00	104270	50.000,00		50.000,00		2.739,96	2.739,96	-4.817,10								
1.04.00.00	104290															
1.04.00.00	104300	40.000,00		40.000,00				-40.000,00				40.000,00		40.000,00	-40.000,00	

***Composizione codice *** Titolo Categoria Relativa.Voce Economica.Categoria Assoluta

RENDICONTO FINANZIARIO ANNO 2014

CODICI	CAPITOLO	Numero	Denominazione	Previsioni		Somme Impegnate		Gestione dei Residui Passivi			Gestione di Cassa		Residui passivi rilevati a fine esercizio				
				Iniziali	Definitive	Pagate	Rimaste da pagare	Totale Impegnate	Differenza rispetto alle previsioni	Residui all'inizio dell'esercizio	Pagati	Rimasti da pagare		Totale	Variazioni	Previsioni	Differenza rispetto alle previsioni
1.04.00.00	104310		SPESA PER L'UFFICIO DEL PIANO	10.000,00	10.000,00												
1.04.00.00	104320		ACQUISTO MATERIALE														
1.04.00.00	104322		CONSUMO E NOLEGGIO DI MATERIALE TECNICO														
1.04.00.00	104323		AREA MARINA														
1.04.00.00	104325		PREMI DI ASSICURAZIONE CONTRO RISCHI INCENDI E FURTI AREA MARINA														
1.04.00.00	104326		MANUTENZIONE PULIZIA RIP. ADATT. IMMOBILI STRUT. SERV. E IMP. A.M.P.														
1.04.00.00	104327		SPESA PER PUBBLICITA' E PROMOZIONE AREA MARINA														
1.04.00.00	104328		MANUTENZIONE NOLEGGIO ED ESERCIZIO MEZZI DI TRASPORTO AREA MARINA														
1.04.00.00	104329		SPESA PER L'ORG. PARTEC. CONG. CONV. MOSTRE E MANIFEST. A.M.P.														
1.04.00.00	104330		SPESA PER PERSONALE A CONVENZIONE AREA MARINA														
1.04.00.00	104331		SPESA PER CONSULENZE AMMINISTRATIVE E TECNICHE AREA MARINA														
1.04.00.00	104332		INDENNITA' E RIMB. SPESE DI TRASPORTO E TRASF. AI														
1.04.00.00	104333		COLLABORATORI A.M.P. INDENNITA' E RIMBORSO SPESE ORGANI ISTITUZIONALI A.M.P.														
Totale Categoria 4a				876.588,69	1.217.382,04	286.192,04	586.192,04	586.192,04	422.904,82	515.292,92	101.791,84	273.826,42	45.001,04	1.538.587,25	458.693,47	4.078.827,76	419.021,38
Cat. 5a																	
SPESA PRESTAZIONI ISTITUZIONALI																	



***Composizione codice *** Titolo.Categoria Relativa.Voce Economica.Categoria Assoluta

RENDICONTO FINANZIARIO ANNO 2014



CODICI	CAPITOLO	Previsioni		Somme Impegnate		Gestione dei Residui Passivi				Gestione dell'Assegni Passivi		Residui passivi a fine esercizio (C200)			
		Impegnate	Definitive	Pagate	Rimaste da pagare	Totali Impegnati	Differenza rispetto alle previsioni	Residui all'inizio dell'esercizio	Pagati	Rimasti da pagare	Totali		Variazioni	Previsioni	Pagamenti
1.05.00.00	105010														
1.05.00.00	105020														
1.05.00.00	105030														
1.05.00.00	105040														
1.05.00.00	105050														
1.05.00.00	105060														
1.05.00.00	105070														
1.05.00.00	105080														
1.05.00.00	105090														
1.05.00.00	105100														
1.05.00.00	105110														
1.05.00.00	105112														
1.05.00.00	105113														

***Composizione codice *** Titolo.Categoria Relativa.Voce Economica.Categoria Assoluta

RENDICONTO FINANZIARIO ANNO 2014



CODICI	CAPITOLO	Numero Denominazione	Previsioni		Somme impegnate		Gestione dei Residui Passivi				Gestione di Cassa							
			Variazioni	Definitive	Pagare	Rimaste da pagare	Totale Impegnate	Differenza rispetto alle previsioni	Residui all'inizio dell'esercizio	Pagati	Rimasti da pagare	Totale	Variazioni	Previsioni	Pagamenti	Differenza rispetto alle previsioni	esercizio	
1.05.00.00	105114	20.000,00		20.000,00	20.000,00	20.000,00	20.000,00										20.000,00	
1.05.00.00	105115																	
1.05.00.00	105116																	
1.05.00.00	105117																	
1.05.00.00	105118	20.000,00		20.000,00	20.000,00	20.000,00	20.000,00	10.000,00	10.000,00								20.000,00	
1.05.00.00	105119	50.000,00	63.971,46	113.971,46	24.389,00	48.700,00	48.700,00	16.940,00	16.940,00								24.389,00	
1.05.00.00	105120																	
1.05.00.00	105121	1.000.000,00	281.873,21	1.281.873,21	97.246,70	883.252,82	778.912,58	1.842.248,54	478.646,05	423.747,85	802.232,00	-148.816,54	2.591.511,97	674.819,81	-1.623.311,06	1.594.603,77		
		Totale Categoria 6a																
		Cat. 6a																
1.05.00.00	106010																	
1.05.00.00	106030																	
1.05.00.00	106031	4.000,00	30.000,00	30.000,00	50.000,00	30.000,00	30.000,00	59.393,00	32.744,25	32.744,25	-27.018,50	83.783,00	30.000,00	59.763,00	32.744,25			
1.05.00.00	106040		20.000,00	20.000,00	10.000,00	10.000,00	10.000,00	14.147,20	3.276,24	3.276,24	-10.870,96	51.146,00	51.146,00	73.146,00	23.869,76			
1.05.00.00	106041	15.000,00		15.000,00														
1.05.00.00	106050	4.000,00		4.000,00	10.376,40	10.376,40	10.376,40	4.000,00	4.000,00	4.000,00	-34.823,60	10.376,40	10.376,40	10.376,40	34.823,60			
1.05.00.00	106051	30.000,00		30.000,00	33.833,48	33.833,48	33.833,48	30.000,00	30.000,00	30.000,00	-3.833,48	30.000,00	30.000,00	30.000,00	33.833,48			
		Totale Categoria 6a																
		Cat. 7a																
		ONERI FINANZIARI																
1.05.00.00		152.000,00	50.000,00	102.000,00	74.208,89	15.000,00	84.208,89	127.006,23	3.242,74	88.000,23	88.216,87	-37.961,28	312.006,23	77.834,69	-234.421,72	98.894,23		

***Composizione codice *** Titolo.Categoria Relativa Voce Economica.Categoria Assoluta

RENDICONTO FINANZIARIO ANNO 2014

CODICI	CAPITOLO	Numero	Denominazione	Previsioni		Somme Impegnate		Gestione dei Residui Passivi			Gestione dei Residui Attivi							
				Impegnate	Definitive	Pagate	Rimaste da pagare	Totale Impegnate	Differenza rispetto alle previsioni	Residui all'inizio dell'esercizio	Pagati	Rimasti da pagare	Totale	Variazioni	Provisioni	Pagamenti	Residui passivi rilevati a fine esercizio	
1.07.00.00	107010		INTERESSI PASSIVI															
1.07.00.00	107020		USCITE E COMMISSIONI BANCARIE	17,46	17,46						-17,46							
1.07.00.00	107030		SPESE E COMMISSIONI BANCARIE															
			Totale Categoria 7a	17,46	17,46						-17,46							
			Cat. 8a															
1.08.00.00	108010		ONERI TRIBUTARI															
			IMPOSTE TASSE E TRIBUTI VARI	20.000,00	20.000,00	5.251,20		5.251,20	-14.748,80	2.842,00								
			Totale Categoria 8a	20.000,00	20.000,00	5.251,20		5.251,20	-14.748,80	2.842,00								
			Cat. 9a															
1.09.00.00	109010		POSTE CORRETTIVE COMPENSATIVE DI ENTRATE CORRENTI															
			RESTITUZIONE E RIMBORSI VARI															
			Totale Categoria 9a															
			Cat. 10a															
1.10.00.00	110010		SPESE NON CLASSIFICABILI IN ALTRE FOCI	10.000,00	10.000,00	1.534,24		1.534,24	-8.465,76									
			SPESE PER LITI, ARBITRAGGI, RISARCIMENTI E ACCESSORI															
1.10.00.00	110020		ALTRE SPESE NON CLASSIFICABILI															
1.10.00.00	110030		FONDI SPECIALI PER RINNOVI CONTRATTUALI IN CORSO															
1.10.00.00	110040		SPESE DI REALIZZO ENTRATE E AGGI ONERI COMUNI															
1.10.00.00	110050		Totale Categoria 10a	10.000,00	10.000,00	1.534,24		1.534,24	-8.465,76									
			Cat. 11a															
			ONERI PER IL PERSONALE IN QUIESCENZA															
			Totale Categoria 11a															

***Composizione codice *** Titolo.Categoria Relativa.Voce Economica.Categoria Assoluta

RENDICONTO FINANZIARIO ANNO 2014

CODICI	CAPITOLO	Previsioni		Somme impegnate		Gestione dei Residui Passivi			Gestione di Cassa			Residui passivi rilevati a fine esercizio		
		Iniziali	Vanzazioni	Definitive	Pagate	Rimaste da pagare	Totale Impegnati	Residui all'inizio dell'esercizio	Pagati	Rimasti da pagare	Totale		Vanzazioni	Previsioni
	Cat. 12a													
	ACCANTONAMENTI AL TRATTAMENTO DI FINE RAPPORTO													
1.12.00.00	112010	23.695,00		23.695,00								23.695,00		-23.695,00
	ACCANTONAMENTO AL T.F.R.													
	Totale Categoria 12a	23.695,00		23.695,00								23.695,00		-23.695,00
	Cat. 13a													
	FONDI DI RISERVA													
1.13.00.00	113010	20.000,00		20.000,00								20.000,00		-20.000,00
	Totale Categoria 13a	20.000,00		20.000,00								20.000,00		-20.000,00
	Totale titolo I	43.695,00		43.695,00				1.946.833,31	783.373,26	1.163.460,05	1.163.460,05	4.337.794,06	1.688.833,03	-3.174.333,91
	TITOLO II													
	SPESA IN CONTO CAPITALE													
	Cat. 1a													
	ACQUISIZIONE BENI DI USO DUREVOLE E OPERE IMMOBILIARI													
2.01.00.00	211010													
2.01.00.00	211020													
2.01.00.00	211030													
2.01.00.00	211040													
	PROGETTAZIONE E COSTRUZIONI IMMOBILIARI													
2.01.00.00	211050													
	TRASFORMAZIONE DI IMMOBILIARI													
2.01.00.00	211060													
	SPESA PER MIGLIORAMENTI FONDIARI													
2.01.00.00	211070													
	SEGNALETICA													
2.01.00.00	211080	1.450.000,00		1.450.000,00				852.000,00	57.614,26	909.614,26		1.857.020,96	57.614,26	-1.857.020,96
	INTERVENTI A TUTELA E CONSERVAZIONE DEL PATRIMONIO													
	Totale Categoria 1a	1.450.000,00		1.450.000,00				852.000,00	57.614,26	909.614,26		1.857.020,96	57.614,26	-1.857.020,96



***Composizione codice *** Titolo.Categoria Relativa.Voce Economica.Categoria Assoluta

RENDICONTO FINANZIARIO ANNO 2014

CODICI	CAPITOLO	Numero	Denominazione	Previsioni		Somme Impegnate		Gestione dei Residui Passivi				Gestione di Cassa		Residui passivi rilevati a fine esercizio			
				Variazioni	Definitive	Pagate	Rimaste da pagare	Totale Impegnate	Differenza rispetto alle previsioni	Residui all'inizio dell'esercizio	Pagati	Rimasti da pagare	Totale		Variazioni	Previsioni	Pagamenti
2.01.00.00	211090		RESTAURO DI BENI DI INTERESSE STORICO, PAESAGGISTICO E ARTISTICO		10.000,00												
2.01.00.00	211100	10.000,00	REALIZZAZIONE DI AREE ATTREZZATE														
2.01.00.00	211110		REALIZZAZIONE DI CENTRI DI VISITA														
2.01.00.00	211120	80.000,00	REALIZZAZIONE DI ITINERARI TURISTICO NATURALISTICI		60.000,00												
2.01.00.00	211130		SPESA PER L'ALLESTIMENTO DEL GIARDINO BOTANICO														
2.01.00.00	211140		ALLESTIMENTO, SISTEMAZIONE E GESTIONE DEL MUSEO														
2.01.00.00	211150	30.000,00	SISTEMAZIONE DEI PUNTI D'APPRODO SULL'ISOLA ASINARA	50.000,00	80.000,00	5.000,00	54.000,00	60.000,00	10.000,00	10.000,00	50.000,00	10.000,00	10.000,00	10.000,00	10.000,00	10.000,00	10.000,00
2.01.00.00	211151	100.000,00	SERVIZI D'INFORMAZIONE E FRUIZIONE DEL PARCO	11.000,00	111.000,00	11.000,00	111.000,00	10.000,00	10.000,00	10.000,00	10.000,00	10.000,00	10.000,00	10.000,00	10.000,00	10.000,00	10.000,00
2.01.00.00	211152		REVISIONE IMPIANTO DI PUBBLICA ILLUMINAZIONE, FORNITURA E INSTALLAZIONE														
2.01.00.00	211153		RISTRUTTURAZIONE DI RECUPERO E RIUTILIZZO EX DIRAMAZIONE TUMBARINI DA RISTRUTTURAZIONE														
2.01.00.00	211154		STRUTTURA CARCERARIA DI CALA DOLIVA PER LA REALIZZAZIONE														
2.01.00.00	211155		RESTAURO CONSERVATIVO DI STRUTTURE RELIGIOSE E DI CULTO A CALA REALE														
2.01.00.00	211156		RIORGANIZZAZIONE E GESTIONE DEL CICLO DELL'ACQUA SULL'ISOLA														
2.01.00.00	211157		REALIZZAZIONE DI STRUTTURE DI SERVIZIO E ACCOGLIENZA PER I VISITATORI														



RENDICONTO FINANZIARIO ANNO 2014

CODICI	CAPITOLO	Previsioni		Somme Impegnate			Gestione dei Residui Passivi			Gestione di Cassa			Residui passivi rilevati a fine esercizio				
		Iniziali	Variazioni	Definitive	Pagate	Rinaste da pagare	Totali Impegnati	Differenza rispetto alle previsioni	Residui all'inizio dell'esercizio	Pagati	Rinasti da pagare	Totali		Variazioni	Previsioni	Pagamenti	Differenza rispetto alle previsioni
2.01.00.00	211158																
	RISANAMENTO AMBIENTALE DELL'ISOLA DELL'ASINARA CON RECUPERO AREE DEGRA																
2.01.00.00	211159																
	RISTRUTTURAZIONE EX CASERMA AGENTI DA DESTINARE AD USO POLIVALENTE QUA																
2.01.00.00	211160																
	REALIZZAZIONE STUDIO CIPE - INTESA																
2.01.00.00	211165																
	SPESE PER LA REALIZZAZIONE DEL CTA																
2.01.00.00	211166																
	RECUPERO DI IMMOBILI DA DESTINARE AD ATTIVITA' DI RICERCA																
2.01.00.00	211167																
	ACQUISTO DI IMBARCAZIONI																
2.01.00.00	211168																
	REALIZZAZIONE DELLA CASA DEL PARCO																
2.01.00.00	211169																
	INTERVENTI DI RISANAMENTO AMBIENTALE E PIANO SIC																
2.01.00.00	211170																
	RECUPERO DI IMMOBILI DA DESTINARE AD ACCOGLIENZA PRIMARIA																
2.01.00.00	211171																
	INTERVENTI NELL'AREA DI USO GOVERNATIVO DEL MINISTERO DELL'AMBIENTE																
2.01.00.00	211172																
	INTERVENTI PROGRAMMA TETTI FOTOVOLTAICI																
	Totale Categoria Ia	1.000.000,00	-103.284,34	1.411.187,66	8.470,00	8.470,00	8.470,00	8.470,00	8.470,00	8.470,00	8.470,00	8.470,00	8.470,00	8.470,00	8.470,00	8.470,00	8.470,00
	Cat. 2a																
	ACQUISIZIONE DI IMMOBILIZZAZIONI TECNICHE																
2.02.00.00	212010	100.000,00	-30.000,00	80.000,00	15.000,00	15.000,00	15.000,00	15.000,00	15.000,00	15.000,00	15.000,00	15.000,00	15.000,00	15.000,00	15.000,00	15.000,00	15.000,00
	ACQUISTO MOBILI ARREDI E MACCHINE DUFFICIO																
2.02.00.00	212020																
	ACQUISTO LIBRI E PUBBLICAZIONI PER LA BIBLIOTECA																
2.02.00.00	212030	50.000,00	8.442,31	137.442,31	7.941,16	7.941,16	7.941,16	7.941,16	7.941,16	7.941,16	7.941,16	7.941,16	7.941,16	7.941,16	7.941,16	7.941,16	7.941,16
	ACQUISTO MACCHINE E ATTREZZATURE SCIENTIFICHE																

***Composizione codice *** Titolo: Categoria Relativa Voce Economica Categoria Assoluta

RENDICONTO FINANZIARIO ANNO 2014

CODICI	CAPITOLO	Numero	Denominazione	Previsioni		Somme impegnate		Gestione dei Residui Passivi			Gestione di Cassa		Residui passivi rilevati a fine esercizio			
				Iniziali	Definitive	Pagate	Rimaste da pagare	Totale Impegnati	Differenza rispetto alle previsioni	Residui all'inizio dell'esercizio	Pagati	Rimasti da pagare		Totale	Variazioni	Previsioni
2.02.00.00	212040		ACQUISTO MACCHINE E ATTREZZATURE		20.000,00	4.290,50	5.510,00	13.370,50	4.294,50				20.000,00	4.290,50	-5.700,00	5.510,00
2.02.00.00	212050		ACQUISTO AUTOMEZZI													
2.02.00.00	212060		ACQUISTO IMPIANTI RADIO ED			1.500,70							7.500,70		-7.500,70	
2.02.00.00	212070		ATTREZZATURE VARIE DI RADIOCOMUNICAZIONE RIPRISTINO, TRASFORMAZIONE E MANUTENZIONE STRAORDINARIA													
2.02.00.00	212080		IMPIANTI ATTRE GRANDI MANUTENZIONI DI AUTOMEZZI		5.000,00	2.096,70	2.096,70	2.096,70	-2.943,24	30.000,00	29.947,50	52,50	35.000,00	32.044,26	-2.956,74	35.000,00
2.02.00.00	212090		PROGRAMMI GESTIONALI PER ELABORATORI ELETTRONICI	30.000,00	30.000,00				-30.000,00	650,20	470,36	-219,84	30.650,20	470,36	-20.219,84	30.650,20
2.02.00.00	212100		AUTOMEZZI E IMBARCAZIONI AMP		100.000,00		96.820,00	96.820,00	-1.180,00				100.000,00		-100.000,00	98.800,00
2.02.00.00	212110		ATTREZZATURE SUBACQUEE E SCIENTIFICHE AMP		3.000,00	2.197,15	2.197,15	2.197,15	-802,85				3.000,00	2.197,15	-802,85	
2.02.00.00	212120		REALIZZAZIONE SEGNALENTI PER DELIMITAZIONE AREA MARINA E CAMPI BOE	15.000,00	12.000,00				-12.000,00	20.000,00	12.500,00	-7.500,00	20.000,00	12.500,00	-7.500,00	12.500,00
2.02.00.00	212130		SPESE IN CONTO CAPITALE AREA MARINA													
2.02.00.00	212131		INVESTIMENTI PROGETTO RETRAPARC													
2.02.00.00	212132		INVESTIMENTI POR-FESR 2007-2013													
			Totale Categoria 2a	191.000,00	307.442,00	16.434,95	201.152,82	219.871,01	-102.371,09	468.410,21	163.233,70	-305.176,51	854.532,55	174.870,26	-679.662,29	433.702,26
			Cat. 3a													
2.03.00.00	213010		PARTECIPAZIONE E ACQUISTO DI VALORI IMMOBILIARI													
2.03.00.00	213020		SOTTOSCRIZIONI E ACQUISTI DI PARTECIPAZIONI AZIONARIE CONFERIMENTI E QUOTE DI PARTECIPAZIONE AL PATRIMONIO DI ALTRI ENTI													



RENDICONTO FINANZIARIO ANNO 2014

CODICI	CAPITOLO	Previsioni		Somme Impegnate		Gestione dei Residui Passivi			Gestione di Cassa		Residui passivi rilevati a fine esercizio				
		Variazioni	Definitive	Pagate	Rimaste da pagare	Totale Impegnate	Differenza rispetto alle previsioni	Residui all'inizio dell'esercizio	Pagati	Rimasti da pagare		Totale	Variazioni	Previsioni	Pagamenti
Numero	Denominazione	Iniziali													
2.03.00.00	213030														
	ACQUISTO TITOLI EMESSI GARANTITI DALLLO STATO E ASSIMILATI														
2.03.00.00	213040														
	ACQUISTI DI ALTRI TITOLI DI CREDITO														
2.03.00.00	213040														
	DEPOSITI IN BUONI POSTALI														
2.03.00.00	213040														
	DEPOSITI IN BUONI POSTALI														
2.03.00.00	213040														
	ACQUISTI DI ALTRI TITOLI DI CREDITO														
	Totale Categoria 3a														
	Cat. 4a														
	CONCESSIONE DI CREDITI ED ANTICIPAZIONI														
2.04.00.00	214010														
	VERSAMENTI IN DEPOSITO														
2.04.00.00	214020														
	SCONTI A TERZI DI ANNUALITA', ECC SEMESTRALITA', ECC														
2.04.00.00	214030														
	CONCESSIONI DI PRESTITI ED ANTICIPAZIONI A BREVE TERMINE														
2.04.00.00	214040														
	ANTICIPAZIONI ALLE GESTIONI AUTONOME														
2.04.00.00	214050														
	DEPOSITI A CAUZIONE														
2.04.00.00	214060														
	CONCESSIONE DI CREDITI DIVERSI														
2.04.00.00	214070														
	PREMIO ANNUALE POLIZZA ASSICURATIVA PERT L'INDENNITA' DI LIQUIDAZIONE														
	Totale Categoria 4a														
	Cat. 5a														
	INDENNITA' DI ANZIANITA' E SIMILARI AL PERSONALE CESSATO DA SERVIZIO														
2.05.00.00	215010														
	INDENNITA' DI ANZIANITA' E SIMILARI AL PERSONALE CESSATO DA SERVIZIO														



RENDICONTO FINANZIARIO ANNO 2014

CODICI	CAPITOLO	Previsioni		Somme impegnate		Gestione dei Residui Passivi			Gestione di Cassa		Residui passivi rilevati a fine esercizio						
		Variazioni	Definitive	Pagate	Rimaste da pagare	Totale Impegnati	Residui all'inzio dell'esercizio	Pagati	Rimasti da pagare	Totale		Variazioni	Previsioni	Pagamenti	Differenza rispetto alle previsioni		
Numero	Denominazione	Iniziale															
	Totale Categoria 3a	5.785.000,00	62.547,55	6.803.547,55	13.524,03	264.188,82	316.591,41	-1.548.945,25	3.299.316,49	602.076,51	1.690.079,21	2.492.485,22	419.713,27	4.512.244,55	624.464,30	-4.236.142,56	2.156.692,52
	Totale titolo II																
	TITOLO III																
	ESTINZIONE DI MUTUI E ANTICIPAZIONI																
	Cat. 1a																
3.01.00.00	RIMBORSO DI MUTUI	316010															
	Totale Categoria 1a																
	Cat. 2a																
	RIMBORSO DI ANTICIPAZIONI PASSIVE																
3.02.00.00	RESTITUZIONE ALL'ISTITUTO CASSIERE	317010															
3.02.00.00	ALTRI RIMBORSI ED ANTICIPAZIONI PASSIVE	317020															
	Totale Categoria 2a																
	Cat. 3a																
	RIMBORSI DI OBBLIGAZIONI																
3.03.00.00	RIMBORSI DI OBBLIGAZIONI	318010															
	Totale Categoria 3a																
	Cat. 4a																
	RESTITUZIONE ALLE GESTIONI AUTONOME DI ANTICIPAZIONI																
3.04.00.00	RESTITUZIONE ALLE GESTIONI AUTONOME DI ANTICIPAZIONI	319010															
	Totale Categoria 4a																
	Cat. 5a																
	ESTINZIONE DEBITI DIVERSI																



***Composizione codice *** Titolo.Categoria Relativa.Voce Economica.Categoria Assoluta

RENDICONTO FINANZIARIO ANNO 2014

CODICI	CAPITOLO	Previsioni		Somme Impegnate			Gestione dei Residui Passivi			Gestione di Cassa			Residui passivi rilevanti a fine esercizio		
		Iniziali	Definitive	Pagate	Rimaste da pagare	Totale Impegnate	Differenza rispetto alle previsioni	Residui all'inizio dell'esercizio	Pagati	Rimasti da pagare	Totale	Variazioni		Previsioni	Pagamenti
3.05.00.00	320010														
	ESTINZIONE DEBITI DIVERSI														
	Totale Categoria 5a														
	Totale titolo III														
	Titolo IV														
	SPESA PER PARTITE DI GIRO														
	Cat. 1a														
	SPESA AVANTI NATURA														
	DI PARTITE DI GIRO														
4.01.00.00	421010	134.276,79	134.276,79	74.462,17	4.666,51	79.127,86	-55.153,13						134.276,79	74.462,17	-58.814,62
4.01.00.00	421020	161.874,83	161.874,83	18.877,35	1.700,32	21.666,66	-142.328,17						161.874,83	18.877,35	-142.097,50
4.01.00.00	421030														
4.01.00.00	421040	12.562,28	12.562,28	193,20		193,20	-12.369,08						12.562,28	193,20	-12.413,28
4.01.00.00	421050	97.797,67	97.797,67				-97.797,67						97.797,67		-97.797,67
4.01.00.00	421060	110.329,14	110.329,14				-110.329,14						110.329,14		-110.329,14
4.01.00.00	421070	110.329,14	110.329,14				-110.329,14						110.329,14		-110.329,14
4.01.00.00	421080	2.582,28	2.582,28	2.582,28		2.582,28							2.582,28		
4.01.00.00	421090	5.164,67	5.164,67				-5.164,67						5.164,67		-5.164,67
4.01.00.00	421100	205.164,67	205.164,67				-205.164,67						205.164,67		-205.164,67
4.01.00.00	421110	2.586,28	2.586,28	537,46	6,80	538,09	-2.042,93						2.586,28	537,46	-2.042,93
	Totale Categoria 1a	832.801,65	832.801,65	97.029,44	6.433,67	96.483,31	-729.717,87						832.801,65	97.029,44	-726.571,96
	Totale titolo IV	832.801,65	832.801,65	97.029,44	6.433,67	96.483,31	-729.717,87						832.801,65	97.029,44	-726.571,96
	TOTALE GENERALE	374.071,34	6.076.243,28	874.873,10	1.759.146,00	2.704.000,78	-3.942.832,23	4.648.000,20	1.306.944,27	2.471.017,00	3.779.097,48	-659.967,24	10.711.230,25	2.769.864,57	-4.433.988,68
															3.752.250,71



RENDICONTO FINANZIARIO ANNO 2014

CAPITOLO	Previsioni		Somme Impegnate			Gestione dei Residui Passivi				Gestione di Cassa			Residua passiva rilevanti a fine esercizio	
	Iniziali	Definitive	Pagate	Rimanse da pagare	Totale Impegnate	Residua all'inizio dell'esercizio	Pagati	Rimanzi da pagare	Totale	Variazioni	Previsioni	Pagamenti		Differenza rispetto alle previsioni
SPESE														
Titolo I	2.067.300,76	3.379.876,04	652.317,07	657.974,45	1.813.296,47	1.546.333,74	700.317,96	612.296,91	1.315.594,27	-231.436,49	4.829.730,56	1.564.626,23	-3.370.003,95	1.579.240,71
Titolo II	1.799.000,00	1.863.547,66	21.924,59	294.756,82	316.681,41	3.098.166,49	602.676,51	1.600.506,71	2.452.483,23	828.717,27	4.592.743,15	624.801,10	-4.238.142,05	2.105.903,53
Titolo III														
Titolo IV	832.894,52	832.894,52	97.628,44	6.486,47	104.080,94	-728.717,84					832.894,52	97.628,44	-735.172,00	6.486,47
Totale delle Spese	4.699.195,28	6.076.318,22	771.870,10	1.059.217,74	2.134.058,82	5.444.500,72	1.303.064,47	2.213.803,62	3.778.077,50	658.961,72	10.714.252,23	2.286.054,77	-8.433.388,52	3.702.599,71
Disavanzo di amministrazione														
TOTALE GENERALE	5.266.192,26	6.078.243,03	874.870,16	1.203.186,59	2.234.056,76	4.688.620,23	1.302.994,47	2.473.073,02	3.779.067,48	-688.961,74	10.714.252,23	2.285.864,57	-8.433.388,68	3.702.599,71



Parco Nazionale dell'Asinara - Rendiconto Finanziario Decisionale - Parte I - Entrate

PARTE I - ENTRATE

Codice	Denominazione	Anno Finanziario 2014		Anno Finanziario 2013		
		Residui	Competenza (Accertamenti)	Cassa (Riscossioni)	Residui	Competenza (Accertamenti)
	<i>Avanzo di amministrazione presunto</i>	0,00	0,00	0,00		
	<i>Fondo iniziale di cassa presunto</i>	0,00	0,00	0,00		
1.1 - TITOLO I - ENTRATE CORRENTI						
1.1.1 - ENTRATE CONTRIBUTIVE						
1.1.1.1	ALIQUOTE CONTRIBUTIVE A CARICO DEI DATORI DI LAVORO E/O DEGLI ISCRITTI	0,00	0,00	0,00	0,00	0,00
1.1.1.2	QUOTE DI PARTECIPAZIONE DEGLI ISCRITTI ALL'ONERE DI PARTICOLARI GESTORI	0,00	0,00	0,00	0,00	0,00
1.1.2 - ENTRATE DERIVANTI DA TRASFERIMENTI CORRENTI						
1.1.2.1	TRASFERIMENTI DA PARTE DELLO STATO	0,00	2.148.491,58	2.148.491,58		1.956.508,19
1.1.2.2	TRASFERIMENTI DA PARTE DELLE REGIONI	460.032,91	368.224,08	72.214,28	164.023,11	5.228,57
1.1.2.3	TRASFERIMENTI DA PARTE DEI COMUNI E DELLE PROVINCE	0,00	0,00	0,00	0,00	0,00
1.1.2.4	TRASFERIMENTI DA PARTE ALTRI ENTI NEL SETTORE PUBBLICO	115.700,00	199.300,00	83.600,00		0,00
1.1.3 - ALTRE ENTRATE						
1.1.3.1	ENTRATE DERIVANTI DALLA VENDITA DI BENI E DALLA PRESTAZIONE DI SERVIZI	0,00	73.889,25	73.889,25	0,00	56.051,06
1.1.3.2	REDDITI E PROVENTI PATRIMONIALI	0,00	1.407,68	1.407,68	0,00	6.232,10
1.1.3.3	POSTE CORRETTIVE E COMPENSATIVE DI USCITE CORRENTI	0,00	11.523,80	11.523,80	0,00	54.022,20
1.1.3.4	ENTRATE NON CLASSIFICABILI ALTROVE	0,00	1.651,64	1.651,64	0,00	46,24
	TOTALE GENERALE ENTRATE CORRENTI	575.732,91	2.804.488,03	2.392.778,23	164.023,11	2.078.088,36
1.2 - TITOLO II - ENTRATE IN CONTO CAPITALE						
1.2.1 - ENTRATE PER ALIENAZIONE DI BENI PATRIMONIALI E RISCOSSIONE DI CREDITI						
1.2.1.1	ALIENAZIONE DI IMMOBILI E DIRITTI REALI	0,00	0,00	0,00	0,00	0,00
1.2.1.2	ALIENAZIONE DI IMMOBILIZZAZIONI TECNICHE	0,00	0,00	0,00	0,00	0,00
1.2.1.3	REALIZZO DI VALORI MOBILIARI	0,00	0,00	0,00	0,00	0,00
1.2.1.4	RISCOSSIONE DI CREDITI	0,00	0,00	0,00	0,00	0,00





Parco Nazionale dell'Asinara - Rendiconto Finanziario Decisionale - Parte I - Entrate

PARTE I - ENTRATE

Codice	Denominazione	Anno Finanziario 2014			Anno Finanziario 2013		
		Residui	Competenza (Accertamenti)	Cassa (Riscossioni)	Residui	Competenza (Accertamenti)	Cassa (Riscossioni)
1.2.2 - ENTRATE DERIVANTI DA TRASFERIMENTI IN CONTO CAPITALE							
1.2.2.1	TRASFERIMENTI DELLO STATO	47.742,00	47.742,00	0,00			
1.2.2.2	TRASFERIMENTI DALLE REGIONI	11.105,66	31.105,66	556.235,19		10.000,00	10.000,00
1.2.2.3	TRASFERIMENTI DA COMUNI E PROVINCE	0,00	0,00	31.773,70	611.997,94		
1.2.2.4	TRASFERIMENTI DA ALTRI ENTI DEL SETTORE PUBBLICO	9.700,00	9.700,00	0,00	35.548,00		
1.2.3 - ACCENSIONE DI PRESTITI							
1.2.3.1	ASSUNZIONE DI MUTUI	0,00	0,00	0,00	0,00	3.067,99	49.572,81
1.2.3.2	ASSUNZIONE DI ALTRI DEBITI FINANZIARI	0,00	0,00	0,00	0,00	0,00	0,00
1.2.3.3	EMISSIONE DI OBBLIGAZIONI	0,00	0,00	0,00	0,00	0,00	0,00
TOTALE GENERALE ENTRATE IN CONTO CAPITALE		68.547,66	88.547,66	588.008,89	647.545,94	13.067,99	59.572,81
1.3 - TITOLO III - GESTIONI SPECIALI							
TOTALE ENTRATE GENERALE GESTIONI SPECIALI		0,00	0,00	0,00	0,00	0,00	0,00
1.4 - TITOLO IV - PARTITE DI GIRO							
1.4.1 - ENTRATE AVENTI NATURA DI PARTITE DI GIRO		0,00	104.083,91	104.083,91	0,00	100.903,23	100.903,23
ENTRATE AVENTI NATURA DI PARTITE DI GIRO		0,00	104.083,91	104.083,91	0,00	100.903,23	100.903,23
TOTALE ENTRATE PER PARTITE DI GIRO		0,00	104.083,91	104.083,91	0,00	100.903,23	100.903,23
TOTALE GENERALE ENTRATE PARTITE DI GIRO E GESTIONI SPECIALI							
TOTALE GENERALE ENTRATE PARTITE DI GIRO E GESTIONI SPECIALI		0,00	104.083,91	104.083,91	0,00	100.903,23	100.903,23
<i>Riepilogo dei titoli</i>							
Titolo I		575.732,91	2.804.468,03	2.392.778,23	164.023,11	2.072.859,79	2.078.088,36
Titolo II		68.547,66	88.547,66	588.008,89	647.545,94	13.067,99	59.572,81
Titolo III		0,00	0,00	0,00	0,00	0,00	0,00
Titolo IV		0,00	104.083,91	104.083,91	0,00	100.903,23	100.903,23
Avanzo di amministrazione utilizzato			2.579.550,76			1.636.569,18	
TOTALE GENERALE ENTRATE		644.280,57	5.576.670,36	3.084.871,03	811.569,05	3.823.400,19	2.238.564,40



Parco Nazionale dell'Asinara - Rendiconto Finanziario Decisionale - Parte II - Uscite

PARTE II - USCITE

Codice	Denominazione	Anno Finanziario 2014		Anno Finanziario 2013			
		Residui	Competenza (Impegni)	Cassa (Pagamenti)	Residui	Competenza (Impegni)	Cassa (Pagamenti)
	<i>Disonanza di amministrazione presunto</i>						
	1.1 - TITOLO I USCITE CORRENTI						
	1.1.1 FUNZIONAMENTO						
1.1.1.1	USCITE PER GLI ORGANI DELL'ENTE	360,01	70.288,74	70.943,22	1.014,49	29.300,91	28.286,42
1.1.1.2	ONERI PER IL PERSONALE IN ATTIVITA' DI SERVIZIO	57.852,36	277.755,68	269.400,62	57.047,43	293.600,43	276.566,75
1.1.1.3	USCITE PER L'ACQUISTO DI BENI DI CONSUMO E DI SERVIZI	410.021,39	594.455,59	438.059,61	319.226,95	540.558,89	609.896,13
	1.1.2 INTERVENTI DIVERSI						
1.1.2.1	USCITE PER PRESTAZIONI ISTITUZIONALI	1.004.503,77	778.082,58	675.810,81	1.042.248,54	679.827,53	427.741,45
1.1.2.2	TRASFERIMENTI PASSIVI	95.890,33	84.309,86	77.634,60	127.056,33	105.448,92	158.488,71
1.1.2.3	ONERI FINANZIARI	0,00	0,00	0,00	0,00	0,00	0,00
1.1.2.4	ONERI TRIBUTARI	0,00	5.251,93	5.251,93	2.420,00	4.129,60	4.309,60
1.1.2.5	POSTE CORRETTIVE E COMPENSATIVE DI ENTRATE CORRENTI	0,00	0,00	0,00	0,00	0,00	0,00
1.1.2.6	USCITE NON CLASSIFICABILI IN ALTRE VOCI	1.612,85	3.147,09	1.534,24	0,00	2.232,55	2.232,55
1.1.3.1							
1.1.3.2							
	1.1.4 TRATTAMENTO DI QUIESCENZA, INTEGRATIVI E SOSTITUTIVI						
1.1.4.1	ONERI PER IL PERSONALE IN QUIESCENZA	0,00	0,00	0,00	0,00	0,00	0,00
1.1.4.2	ACCANTONAMENTO AL TRATTAMENTO DI FINE RAPPORTO						
1.1.4.3							
	1.1.5 ACCANTONAMENTO A FONDI RISCHI E ONERI						
1.1.5.1							
1.1.5.2							
	TOTALE USCITE CORRENTI	1.570.240,71	1.813.291,47	1.558.635,03	1.549.013,74	1.655.098,83	1.507.521,61
	1.2 - TITOLO II USCITE IN CONTO CAPITALE						
	1.2.1 INVESTIMENTI						
1.2.1.1	ACQUISIZIONE DI BENI DI USO DUREVOLE ED OPERE IMMOBILIARI	1.661.861,01	97.110,00	446.030,81	2.620.784,96	300.228,95	318.598,54
1.2.1.2	ACQUISIZIONE DI IMMOBILIZZAZIONI TECNICHE	493.702,52	219.571,41	178.570,29	468.410,53	45.507,60	204.294,98
1.2.1.3	PARTICIPAZIONI E ACQUISTO DI VALORI MOBILIARI	0,00	0,00	0,00	0,00	0,00	0,00
1.2.1.4	CONCESSIONI DI CREDITI ED ANTICIPAZIONI	0,00	0,00	0,00	0,00	0,00	0,00
1.2.1.5	INDENNITA' DI ANZIANITA' E SIMILARI AL PERSONALE CESSATO AL SERVIZIO	0,00	0,00	0,00	0,00	0,00	0,00



Parco Nazionale dell'Asinara - Rendiconto Finanziario Decisionale - Parte II - Uscite

PARTE II - USCITE

Codice	Denominazione	Anno Finanziario 2014		Anno Finanziario 2013			
		Residui	Competenza (Impegni)	Cassa (Pagamenti)	Residui	Competenza (Impegni)	Cassa (Pagamenti)
1.2.3	ONERI COMUNI						
1.2.2.1	RIMBORSI DI MUTUI	0,00	0,00	0,00	0,00	0,00	0,00
1.2.2.2	RIMBORSI DI ANTICIPAZIONI PASSIVE	0,00	0,00	0,00	0,00	0,00	0,00
1.2.2.3	RIMBORSI DI OBBLIGAZIONI	0,00	0,00	0,00	0,00	0,00	0,00
1.2.2.4	RESTITUZIONE ALLE GESTIONI AUTONOME DI ANTICIPAZIONI	0,00	0,00	0,00	0,00	0,00	0,00
1.2.2.5	ESTINZIONE DEBITI DIVERSI	0,00	0,00	0,00	0,00	0,00	0,00
1.2.3	ACCANTONAMENTI PER SPESE FUTURE						
1.2.3.1							
1.2.3.2							
	1.2.4 ACCANTONAMENTO PER RIPRISTINO INVESTIMENTI						
	TOTALE GENERALE USCITE IN CONTO CAPITALE	2.155.563,53	316.681,41	624.601,10	3.089.195,49	345.736,55	522.893,52
	1.3 - TITOLO III - GESTIONI SPECIALI						
	TOTALE USCITE GESTIONI SPECIALI	0,00	0,00	0,00	0,00	0,00	0,00
	1.4 - TITOLO IV - PARTITE DI GIRO						
1.4.1.1	1.4.1 USCITE AVENTI NATURA DI PARTITE DI GIRO	6.455,47	104.083,91	97.628,44	0,00	100.903,23	100.903,23
	USCITE AVENTI NATURA DI PARTITE DI GIRO						
	TOTALE USCITE PER PARTITE DI GIRO	6.455,47	104.083,91	97.628,44	0,00	100.903,23	100.903,23
	TOTALE GENERALE USCITE PER PARTITE DI GIRO E GESTIONI SPECIALI	6.455,47	104.083,91	97.628,44	0,00	100.903,23	100.903,23
	<i>Riepilogo dei titoli</i>						
	Titolo I	1.570.240,71	1.813.291,47	1.558.635,03	1.549.013,74	1.655.098,83	1.507.521,61
	Titolo II	2.155.563,53	316.681,41	624.601,10	3.089.195,49	345.736,55	522.893,52
	Titolo III	0,00	0,00	0,00	0,00	0,00	0,00
	Titolo IV	6.455,47	104.083,91	97.628,44	0,00	100.903,23	100.903,23
	Totale delle uscite	3.732.259,71	2.234.056,79	2.280.864,57	4.638.209,23	2.101.738,61	2.131.318,36
	Disavanzo di amministrazione						
	TOTALE GENERALE USCITE	3.732.259,71	2.234.056,79	2.280.864,57	4.638.209,23	2.101.738,61	2.131.318,36



Parco Nazionale dell'Asinara
Area Marina Protetta "Isola dell'Asinara"

Spett. Direttore del
Parco Nazionale dell'Asinara

Il sottoscritto Dott. Gian Luca Idini, in merito alla regolarità amministrativo-contabile del conto consuntivo 2014

esprime parere favorevole.

Porto Torres, 20 aprile 2015

Il Responsabile Finanziario

Dott. Gian Luca Idini



PARCO NAZIONALE DELL'ASINARA

allegato 15

SITUAZIONE AMMINISTRATIVA ANNO 2014

Consistenza di cassa al 01.01.2014		6.598.370,98
RISCOSSIONI	in conto competenza	2.458.362,14
	in conto residui	626.508,89
		3.084.871,03
PAGAMENTI	in conto competenza	974.870,10
	in conto residui	1.305.994,47
		2.280.864,57
Consistenza di cassa alla fine dell'esercizio		7.402.377,44
RESIDUI ATTIVI	degli esercizi precedenti	105.523,11
	dell'esercizio	538.757,46
		644.280,57
RESIDUI PASSIVI	degli esercizi precedenti	2.473.073,02
	dell'esercizio	1.259.186,69
		3.732.259,71
Avanzo d'amministrazione al 31.12.2014		4.314.398,30

l'utilizzazione dell'avanzo di amministrazione per l'esercizio 2014 risulta così prevista	
parte vincolata	
al trattamento di fine rapporto	89.884,00
ai fondi per rischi ed oneri	0,00
totale parte vincolata	89.884,00
parte disponibile	
per interventi da individuare	4.224.514,30
totale parte disponibile	4.224.514,30
parte di cui non si prevede l'utilizzazione nell'esercizio 2013	0,00
totale risultato di amministrazione	4.314.398,30



SITUAZIONE AMMINISTRATIVA

(Allegato "G" Regolamento D.M 10.10.1986)

Consistenza della cassa ad inizio esercizio		6.598.370,98
Riscossioni		
in c/competenza	2.458.362,14	
in c/residui	<u>626.508,89</u>	3.084.871,03
Pagamenti		
in c/competenza	974.870,10	
in c/residui	<u>1.305.994,47</u>	<u>2.280.864,57</u>
Consistenza della cassa a fine esercizio		<u>7.402.377,44</u>
Residui attivi:		
degli esercizi precedenti	105.523,11	
dell'esercizio	<u>538.757,46</u>	644.280,57
Residui passivi:		
degli esercizi precedenti	2.473.073,02	
dell'esercizio	<u>1.259.186,69</u>	<u>3.732.259,71</u>
Avanzo di amministrazione al 31/12/2014		<u>4.314.398,30</u>





Parco Nazionale dell'Asinara
Area Marina Protetta "Isola dell'Asinara"

NOTA INTEGRATIVA (ART. 44 D.P.R. 97/03) AL RENDICONTO GENERALE CHIUSO AL 31 DICEMBRE 2014

Criteri di formazione e struttura del rendiconto generale

Il rendiconto dell'esercizio chiuso al 31 dicembre 2014 con l'osservanza delle disposizioni contenute nel D.P.R. 27 febbraio 2003 n. 97 "Regolamento concernente l'amministrazione e la contabilità degli enti pubblici di cui alla legge 20 marzo 1975, n. 70", rappresenta in modo veritiero e corretto la situazione patrimoniale e finanziaria dell'Ente ed il risultato economico dell'esercizio.

Il Conto Economico si chiude con un avanzo di € 1.755.105 rispetto al disavanzo di € 82.958 dell'esercizio 2013. A norma dell'art. 38 del D.P.R. 97/2003, si è provveduto a redigere il rendiconto generale costituito da:

- il conto di bilancio;
- il conto economico;
- lo stato patrimoniale;
- la nota integrativa.

Al rendiconto generale sono allegati:

- la situazione amministrativa;
- la relazione sulla gestione;
- la relazione del collegio dei revisori dei conti;
- il bilancio dell'esercizio chiuso al 31 dicembre 2014 è redatto in euro.

Convenzioni di classificazione

Nella costruzione del rendiconto generale al 31 dicembre 2014 sono state adottate, relativamente allo stato patrimoniale e al conto economico, le seguenti convenzioni di classificazione:

lo stato patrimoniale è redatto in osservanza dell'articolo 42 del D.P.R. 97/2003 e secondo lo schema previsto dall'articolo 2424 del codice civile per quanto applicabile. Comprende le attività e le passività finanziarie, i beni mobili e immobili, ogni altra attività e passività, nonché le poste rettificative. Lo stato patrimoniale contiene inoltre la dimostrazione dei punti di concordanza tra il conto del bilancio e quella del patrimonio.

Il conto economico è stato redatto secondo le disposizioni contenute nell'articolo 2425 del codice civile, per quanto applicabile, e in osservanza dell'articolo 41 del D.P.R. 97/2003.

Composizione della nota integrativa

A norma dell'articolo 2427 del codice civile, per quanto applicabile, e dell'articolo 44 del D.P.R. 97/2003 si è provveduto ad articolare la nota integrativa nelle seguenti cinque parti:

- Criteri di valutazione utilizzati nella redazione del rendiconto generale;
- Analisi delle voci del conto del bilancio;
- Analisi delle voci dello stato patrimoniale;
- Analisi delle voci del conto economico;
- Altre notizie integrative.

1. Criteri di valutazione utilizzati nella redazione del rendiconto generale

Il rendiconto è stato predisposto secondo la normativa vigente. La valutazione delle voci di bilancio si ispira a criteri generali di prudenza e competenza e la stima dei valori patrimoniali segue i criteri fissati dall'articolo 43 del D.P.R. 97/2003, con espresso richiamo, per quanto applicabili, ai criteri di iscrizione e di valutazione stabiliti dall'articolo 2426 del codice civile e dai principi contabili adottati dagli organismi nazionali ed internazionali a ciò deputati.





Parco Nazionale dell'Asinara
Area Marina Protetta "Isola dell'Asinara"



2. Analisi delle voci del conto del bilancio

Il conto del bilancio, in relazione alla classificazione del preventivo finanziario, evidenzia le risultanze della gestione delle entrate e delle uscite e si articola, come disposto dall'articolo 39 del D.P.R. 97/2003, nelle seguenti due parti di cui si analizzano le voci:

Analisi delle voci del rendiconto finanziario gestionale

Entrate

Titolo I – Entrate Correnti. In particolare, la voce 1.1.2 risulta dai trasferimenti da parte dello Stato che, in tale fattispecie, sono rappresentati dal contributo ordinario del Ministero dell'Ambiente per il funzionamento, da altri contributi straordinari per la gestione. La voce 1.1.3 Altre Entrate è valorizzata dalle "Entrate derivanti dalla vendita di beni e dalla prestazione di servizi" a sua volta rappresentata dai proventi derivanti dal pagamento del biglietto di accesso all'area protetta.

Titolo II – Entrate in Conto Capitale. Il titolo in questione risulta valorizzato dalle Entrate derivanti da trasferimenti in conto capitale ed in particolare dai trasferimenti dello Stato e delle Regioni.

Titolo III – Gestioni Speciali. Non figurano in bilancio iscrizioni a tale titolo.

Titolo IV – Partite di Giro. Si tratta, nello specifico, delle ritenute erariali, delle ritenute previdenziali ed assistenziali, delle ritenute d'acconto per prestazioni professionali, delle anticipazioni a fondo economato e dell'Iva a debito.

Uscite

Titolo I – Uscite Correnti. Si tratta delle Uscite per gli organi dell'Ente ed in particolare tale voce di spesa comprende: i compensi per il Presidente, i compensi al collegio dei Revisori dei conti, le indennità di rimborso delle Spese di trasporto e missione degli organi istituzionali, nel rispetto di quanto previsto nella circolare RGS n. 40/2010 in merito alle limitazioni di spesa per gli organi collegiali ed altri organismi. La valorizzazione delle Uscite Correnti è inoltre alimentata dalle uscite per l'acquisto di beni di consumo e di servizi tra cui rientrano: l'acquisto di libri giornali riviste e altre pubblicazioni; l'acquisto di materiale di consumo e noleggio di materiale tecnico; i fitti passivi, oneri locativi e canoni vari; i canoni d'acqua; le spese per l'energia elettrica per l'illuminazione; i Combustibili e l'energia elettrica per il riscaldamento e le spese per la conduzione degli impianti tecnici; i premi di assicurazione contro rischi, incendi e furti; la manutenzione, la riparazione e l'adattamento di locali e i relativi impianti; le spese postali e telegrafiche; le spese telefoniche; le spese per i servizi informatici; le spese per la pubblicità e la promozione; le spese di rappresentanza; la manutenzione, noleggio ed esercizio di mezzi di trasporto; le spese per l'organizzazione e la partecipazione a convegni, congressi, mostre ed altre manifestazioni; le spese per personale a convenzione; le spese per corsi di formazione professionale; le spese per consulenze amministrative e tecniche; le spese per il servizio di pulizia locali e fabbricati; le indennità e rimborso spese di trasferta ai collaboratori; i premi di assicurazione contro rischi, incendi e furti area marina; le spese per pubblicità e promozione area marina; le indennità e rimborso spese organi istituzionali area marina protetta. Rientrano, altresì, in tale categoria di spese le Uscite per prestazioni Istituzionali quali le campagne alimentari in favore della fauna; le ricerche scientifiche e studi; le attività di educazione ambientale, campi naturalistici ed ecologici, stages, soggiorni qualificati; i contributi a favore di Enti, Associazioni e privati per la promozione economica e sociale; le ricerche scientifiche e studi area marina. Infine, si è tenuto conto degli oneri finanziari e tributari. Tutte le spese rispettano le norme di contenimento della spesa pubblica riepilogate nella circolare RGS 40/2010.

Titolo II – Uscite in Conto Capitale. Il titolo di spesa in questione è stato alimentato dai valori relativi all'acquisizione di beni di uso durevole ed opere immobiliari e dall'acquisizione di immobilizzazioni tecniche.



Parco Nazionale dell'Asinara
Area Marina Protetta "Isola dell'Asinara"

Titolo III - Gestioni Speciali. Non figurano in bilancio iscrizioni a tale titolo.

Titolo IV - Partite di Giro. Le partite di giro sono rappresentate da: ritenute erariali, ritenute previdenziali e assistenziali, ritenute d'acconto per prestazioni professionali, anticipazioni fondo economato, IVA a debito.

Analisi delle voci del rendiconto finanziario decisionale

In merito si evidenzia che le voci del prospetto sono composte dai titoli e dalle categorie del rendiconto finanziario gestionale, quindi si rimanda a quanto scritto in precedenza a propositi di tale rendiconto in quanto l'Ente è dotato di una sola UPB.

3. Analisi delle voci dello stato patrimoniale

Stato Patrimoniale

ATTIVO



BI 2: l'importo di riferisce allo studio di fattibilità del parco interamente ammortizzato.

Viene riportato il costo storico ed il relativo fondo di ammortamento di pari importo:

descrizione	Costo storico	F.do al 01.01	F.do al 31.12
Programmi informatici	1.212.121,86	1.212.121,86	1.212.121,86

descrizione	Valore al 01.01	Incres/decrem	Amm.to 20%	Valore al 31.12
Studio fattibilità	0,00	0,00	0,00	0,00

BI 4: Vengono riportati i costi storici ed i relativi fondi di ammortamento:

descrizione	Costo storico	F.do al 01.01	F.do al 31.12
Progr. informatici	8.099,00	8.099,00	8.099,00
Rilievo aerofotogr.	9.000,00	9.000,00	9.000,00
Licenza software	830,00	830,00	830,00
Programmi informatici GIS	28.992,00	28.992,00	28.992,00
Voci digitali	9.990,00	7.992,00	9.990,00
Programma GIS	19.000,00	15.200,00	19.000,00
Antivirus	2.000,00	800,00	1.200,00
totale	77.911,00	70.913,00	77.111,00

descrizione	Valore al 01.01	Incres/decrem	Amm.to 20%	Valore al 31.12
Progr. informatici	0,00		0,00	0,00
Rilievo aerofotogr.	0,00		0,00	0,00
Licenza software	0,00		0,00	0,00
Programmi informatici GIS	0,00		0,00	0,00
Voci digitali	1.998,00		-1.998,00	0,00
Programma GIS	3.800,00		-3.800,00	0,00
Antivirus	1.200,00		-400,00	800,00
totale	6.998,00		-6.198,00	800,00



Parco Nazionale dell'Asinara
Area Marina Protetta "Isola dell'Asinara"



B I 6: Le voci della tabella sono lavori in corso non ammortizzabili le voci decrementate sono in prevalenza lavori ultimati e inseriti nelle appropriate poste di bilancio in prevalenza nella voce BI7.

descrizione	Valore al 01.01	Increment/decrem	Valore al 31.12
Progetto RETRAPARC	80.500,00	-80.500,00	0,00
Riqualificazione fornelli	395.314,00	-395.314,00	0,00
Restauro casetta e lavatoio	66.244,00	-66.244,00	0,00
Ristrutturazione edificio ex onmi	1.371.063,00	0,00	1.371.063,00
Progettaz. Riqualific. Fornelli	23.386,00	-23.386,00	0,00
Adeguamento pascolo Santa Maria	151.797,00	-151.797,00	0,00
Attrezzature per edificio ex onmi	235.000,00	-2.239,00	232.761,00
POR-FESR 2007 2013	300.000,00	0,00	300.000,00
Ponte radio	19.360,00	-19.360,00	0,00
12 cancelli zincati	0,00	26.620,00	26.620,00
Totale	2.642.664,00	-712.220,00	1.930.444,00

I **decrementi** avvenuti nella categoria BI6 sono:

- La realizzazione degli investimenti del progetto RETRAPARC (80.500,00) con la posta di bilancio che è trasferita in BII7;
- L'ultimazione dei lavori di riqualificazione dell'area di Fornelli (395.314,00) e di Santa Maria (151.797,00), permettono di trasferire la posta di bilancio in BI7, insieme alle spese di progettazione (23.386,00) che si accorpano in BI7;
- Il restauro della casetta e del lavatoio di Cala Reale (66.244,00) sono trasferite in BI7 a causa della fine dei lavori;
- si trasferisce l'importo di € 2.239,00 in BII7, per l'acquisto di una fotocopiatrice per le attrezzature per l'edificio ex onmi;
- L'ultimazione del ponte radio ne permette il collocamento alla voce BII7 per l'importo di € 11.422,00 con una economia di € 7.938,00.

Gli **incrementi** nella categoria BI6 sono:

- i lavori per la realizzazione di 12 cancelli zincati per € 26.620,00 che provengono dalle partite di giro a valere sul capitolo 211080;

B I 7: la voce è formata dai seguenti interventi e vengono riportati i costi storici ed i relativi fondi di ammortamento:

descrizione	Costo storico	F.do al 01.01	F.do al 31.12
Ciclo delle acque	733.368,80	176.008,48	198.009,54
Strutture religiose Cala Reale	566.188,70	135.885,28	152.870,94
Carcere Cala D'Oliva	394.891,00	94.773,84	106.620,57
Ristrutturazione Tumarinu	394.760,06	94.742,40	106.585,20
Servizio accoglienza visitatori Parco	340.861,55	81.806,80	92.032,65
Realizz servizi di informaz e fruiz	279.433,56	67.064,08	75.447,09
Interventi su area di Cala Reale	134.320,55	32.236,96	36.266,58
Risanamento ambientale	541.992,67	130.078,24	146.338,02
Risistemazione punti d'approdo	750.154,82	180.037,12	202.541,76
Ristrutturazione ex caserma agenti	619.116,26	148.587,84	167.161,32
Risanamento ambientale	70.225,05	16.854,00	18.960,75



Parco Nazionale dell'Asinara
Area Marina Protetta "Isola dell'Asinara"



Interv. di risanam. Amb. SIC ZPS	49.999,96	12.000,00	13.500,00
Adeg sistema di allarme ex farmacia	7.065,36	1.695,68	1.907,64
Manut. straord. impianti cala reale	5.520,00	1.324,80	1.490,40
Linea idrica mensa cala reale	2.700,00	648,00	729,00
Restauro ex clinica casa del parco	103.454,18	24.829,04	27.932,67
Impianto di videosorveglianza	475,00	114,00	128,25
Risanamento ambientale	105.300,00	25.272,00	28.431,00
Progettazione lavatoio	17.944,77	4.306,72	4.845,06
Risanam conserv. casa del parco	61.088,50	14.661,28	16.493,94
Lavori caserma agenti "docce"	14.000,00	2.940,00	3.360,00
Manut. Straord. palazzo reale	63.528,47	13.340,95	15.246,80
Impianti elettrici	9.403,96	1.974,84	2.256,96
Strutture religiose Cala Reale	53.559,58	9.640,74	11.247,53
Carcere di cala d'oliva	399,32	71,88	83,86
Ristrutturazione Tumarinu	18.405,46	3.312,96	3.865,12
Risanamento ambientale	7.530,56	1.355,46	1.581,37
Risistemaz punti d'approdo	3.872,25	697,02	813,19
Ristrutt. ex caserma agenti	632,02	113,76	132,72
Interventi area di cala reale	119.809,23	21.565,38	25.159,66
Impianto antincendio ostello	50.000,00	9.000,00	10.500,00
Molo di Cala Reale	345.772,22	31.119,51	41.492,68
Sentieri per ipovedenti	54.624,00	4.916,16	6.554,88
Realizzaz molo di Fornelli e granito	28.224,00	2.540,16	3.386,88
Casa del fanalista	1.277.590,00	38.327,77	76.655,54
Sentieri e sistemi di accessibilità ai moli per disabili	42.554,00	1.276,62	2.553,24
Collocazione blocchi di granito nel molo di Cala Reale	5.490,00		164,70
Riqualficazione area di Fornelli e di Santa Maria	570.497,00		17.115,00
Restauro casetta e lavatoio C. Reale	66.244,00		1.987,00
Restauro lavatorio	19.240,00		577,20
Totale	7.930.236,86	1.385.119,77	1.623.026,71

descrizione	Valore al 01.01	incrementi	Amm.to 3%	Valore al 31.12
Ciclo delle acque	557.360,32		- 22.001,06	535.359,26
Strutture religiose Cala Reale	430.303,42		- 16.985,66	413.317,76
Carcere Cala D'Oliva	300.117,16		- 11.846,73	288.270,43
Ristrutturazione Tumarinu	300.017,66		- 11.842,80	288.174,86
Servizio accoglienza visitatori Parco	259.054,75		- 10.225,85	248.828,90
Realizzaz. Serv. di infor e fruizione	212.369,48		- 8.383,01	203.986,47
Interventi su area di Cala Reale	102.083,59		- 4.029,62	98.053,97
Risanamento ambientale	411.914,43		- 16.259,78	395.654,65
Risistemazione punti d'approdo	570.117,70		- 22.504,64	547.613,06
Ristrutturazione ex caserma agenti	470.528,42		- 18.573,48	451.954,94
Risanamento ambientale	53.371,05		- 2.106,75	51.264,30



Parco Nazionale dell'Asinara
Area Marina Protetta "Isola dell'Asinara"



Interv. di risanam. Amb. SIC ZPS	37.999,96		- 1.500,00	36.499,96
Adeg sistema di allarme ex farmacia	5.369,68		- 211,96	5.157,72
Manut. straord. impianti cala reale	4.195,20		- 165,60	4.029,60
Linea idrica mensa cala reale	2.052,00		- 81,00	1.971,00
Restauro ex clinica casa del parco	78.625,14		- 3.103,63	75.521,51
Impianto di videosorveglianza	361,00		- 14,25	346,75
Risanamento ambientale	80.028,00		- 3.159,00	76.869,00
Progettazione lavatoio	13.638,05		- 538,34	13.099,71
Risanam conserv. casa del parco	46.427,22		- 1.832,66	44.594,56
Lavori caserma agenti "docce"	11.060,00		- 420,00	10.640,00
Manut. Straord. palazzo reale	50.187,52		- 1.905,85	48.281,67
Impianti elettrici	7.429,12		- 282,12	7.147,00
Strutture religiose Cala Reale	43.918,84		- 1.606,79	42.312,05
Carcere di cala d'oliva	327,44		- 11,98	315,46
Ristrutturazione Tumberinu	15.092,50		- 552,16	14.540,34
Risanamento ambientale	6.175,10		- 225,91	5.949,19
Risistemaz punti d'approdo	3.175,23		- 116,17	3.059,06
Ristrutt. ex caserma agenti	518,26		- 18,96	499,30
Interventi area di cala reale	98.243,55		- 3.594,28	94.649,27
Impianto antincendio ostello	41.000,00		- 1.500,00	39.500,00
Molo di Cala Reale	314.652,71		- 10.373,17	304.279,54
Sentieri per ipovedenti	49.707,84		- 1.638,72	48.069,12
Realizz. molo di Fornelli e granito	25.683,84		- 846,72	24.837,12
Casa del fanalista	1.239.262,23		-38.327,77	1.200.934,46
Sentieri e sistemi di accessibilità ai moli per disabili	41.277,38		- 1.276,62	40.000,76
Collocazione blocchi di granito nel molo di Cala Reale		5.490,00	-164,70	5.325,30
Riqualficazione area di Fornelli e di Santa Maria		570.497,00	- 17.115,00	553.382,00
Restauro casetta e lavatoio C. Reale		66.244,00	- 1.987,00	64.257,00
Restauro lavatoio		19.240,00	-577,20	18.662,80
totale	5.883.645,79	661.471,00	-237.906,94	6.307.209,85

Gli incrementi nella categoria sono:

la collocazione di blocchi di granito nel molo di Cala Reale per € 5.490,00 a valere nel capitolo 211150.

La riqualficazione dell'area di Fornelli e di Santa Maria e i restauri della casetta e del lavatoio di Cala Reale sono giroconti dai lavori in corso.

B II 1: vengono riportati i costi storici ed i relativi fondi di ammortamento:

descrizione	Costo storico	F.do al 01.01	F.do al 31.12
Terreni e Fabbricati	510.000,00	76.500,00	91.800,00
totale	510.000,00	76.500,00	91.800,00

descrizione	Valore al	incrementi	Amm.to 3%	Valore al
-------------	-----------	------------	-----------	-----------



Parco Nazionale dell'Asinara
Area Marina Protetta "Isola dell'Asinara"



	01.01		31.12
Terreni e fabbricati	433.500,00	-15.300,00	418.200,00
totale	433.500,00	- 15.300,00	418.200,00

B II 4: vengono riportati i costi storici ed i relativi fondi di ammortamento:

descrizione	Costo storico	F.do al 01.01	F.do al 31.12
Categoria V imbarcazioni	421.713,70	342.941,76	393.547,40
Categoria VI autocarri	69.590,25	60.486,75	69.590,25
Categoria VII automezzi	74.322,92	74.322,92	74.322,92
autocisterna	2.056,76		514,19
Riparazione autocisterna	29.947,50		7.486,87
totale	597.631,13	477.751,43	545.461,63

descrizione	Valore al 01.01	Increment/decrem	Amm.to	Valore al 31.12
Imbarcazioni amm.to 12%	86.636,94		-50.605,64	36.031,30
Autocarri amm.to 25%	13.655,25		-9.103,50	4.551,75
ripar straord autocisterna		2.056,76	-514,19	1.542,57
Riparazione autocisterna		29.947,50	-7.486,87	22.460,63
totale	100.292,19	32.004,26	-67.710,20	64.586,25

Nel corso dell'anno è stata effettuata la manutenzione straordinaria di un'autocisterna adibita ad attività antincendio per € 2.056,76 a valere sul capitolo 212080, inoltre è stata ultimata la ristrutturazione dell'autocisterna per un importo di € 29.947,50 iscritta fra i conti d'ordine nel 2013 a valere sul capitolo 212080.

B II 7: Le categorie 1, 2, 3, 4 e 8 sono pari al valore BII7 dell'esercizio precedente. Le restanti voci sono nuove acquisizioni o lavori in corso terminati come da schema BI6:

descrizione	Costo storico	F.do al 01.01	F.do al 31.12
Totale per categoria 1	35.492,57	29.705,08	33.964,19
Totale per categoria 2	447.035,44	327.401,73	381.045,98
Totale per categoria 3	183.496,18	182.201,14	183.996,24
Totale per categoria 4	157.038,25	131.773,23	150.617,82
Totale per categoria 8	1.853.831,29	1.177.519,61	1.399.979,36
6 Stereomicroscopi	2.949,96		354,00
12 Binocoli nikon	1.425,94		171,11
4 Binocoli nikon	643,38		77,21
5 Microscopi trinoculari	2.104,50		252,54
Visore notturno	817,40		98,09
troncatrice	799,10		95,89
Gruppo elettrogeno	3.440,40		412,85
Attrezzatura sub	2.197,15		263,66
Acquisto corpi morti	12.500,00		1.500,00
recinzioni	48.678,00		5.841,36
Barriere galleggianti	33.110,80		3.973,30
condizionatore	915,00		109,80



Parco Nazionale dell'Asinara
Area Marina Protetta "Isola dell'Asinara"



Cartellonistica per sentieri	19.764,00		2.371,68
Attrezz. laborat conosc. retraparc	80.500,00		9.660,00
fotocopiatrice	2.239,00		269,00
Ponte radio	11.422,00		1.371,00
totale	2.900.400,36	1.848.600,79	2.176.425,08

descrizione	Valore 01.01	incrementi	% amm.	Amm.to	Valore al 31.12
Totale per categoria 1	5.288,03		12	-4.259,11	1.028,92
Totale per categoria 2	107.633,71		12	-53.644,25	53.989,46
Totale per categoria 3	1.795,10		20	-1.795,10	0
Totale per categoria 4	25.265,02		12	-18.844,59	6.420,43
Totale per categoria 8	688.311,06		12	-222.459,75	465.851,31
3 Stereomicroscopi		2.949,96	12	-354,00	2.595,96
Binocoli nikon		1.425,94	12	-171,11	1.254,83
Binocoli nikon		643,38	12	-77,21	566,17
Microscopio trinoculare		2.104,50	12	-252,54	1.851,96
Visore notturno		817,40	12	-98,09	719,31
troncatrice		799,10	12	-95,89	703,21
Gruppo elettrogeno		3.440,40	12	-412,85	3.027,55
Attrezzatura sub		2.197,15	12	-263,66	1.933,49
Acquisto corpi morti		12.500,00	12	-1.500,00	11.000,00
recinzioni		48.678,00	12	-5.841,36	42.836,64
Barriere galleggianti		33.110,80	12	-3.973,3	29.137,50
condizionatore		915,00	12	-109,80	805,20
Cartellonistica per sentieri		19.764,00	12	-2.371,68	17.392,32
Attr. laborat conosc. retraparc		80.500,00	12	-9.660,00	70.840,00
fotocopiatrice		2.239,00	12	-269,00	1.970,00
Ponte radio		11.422,00	12	-1.371,00	10.051,00
totale	828.292,92	223.506,63		-327.824,29	723.975,26

I nuovi investimenti hanno origine da:

Denominazione investimento	Capitolo	Origine degli importi
3 Stereomicroscopi	212030	Nuovo investimento 2014
Binocoli nikon	212030	Nuovo investimento 2014
Binocoli nikon	212030	Nuovo investimento 2014
Microscopio trinoculare	212030	Nuovo investimento 2014
Visore notturno	212030	Nuovo investimento 2014
troncatrice	212040	Nuovo investimento 2014
Gruppo elettrogeno	212040	Nuovo investimento 2014
Attrezzatura sub	212110	Nuovo investimento 2014
Attrezz laborat conoscenza	212131	Da lavori in corso BI6
fotocopiatrice	212010	Da lavori in corso BI6
Ponte radio	212060	Da lavori in corso BI6
Acquisto corpi morti	212120	Da conti d'ordine corpi morti
Recinzioni	211080	Da conti d'ordine recinzioni
Barriere galleggianti	211080	Da conti d'ordine barriere galleggianti



Parco Nazionale dell'Asinara
Area Marina Protetta "Isola dell'Asinara"



condizionatore	212010	Da conti d'ordine condizionatore
Cartellonistica per sentieri	211120	Da conti d'ordine cartellonistica

B III 1 e: La partecipazione di € 1.970,72 si riferisce alla quota di proprietà dell'Ente nel Consorzio STL Sardegna nord-ovest. Nonché la partecipazione al GAC Nord Sardegna per € 500,00.

C II 4: i residui attivi corrispondono all'importo iscritto nel rendiconto finanziario e sono analiticamente descritti nella deliberazione di riaccertamento.

C IV 1: I depositi bancari e postali sono pari alla giacenza di cassa certificata dall'istituto tesoriere pari a € 7.402.377,44.

PASSIVO

AVIII. avanzi economici portati a nuovo è composto come segue:

avanzi esercizi precedenti	5.722.993
<u>disavanzo 2013</u>	<u>- 82.958</u>
Totale avanzi economici portati a nuovo	5.640.035

A IX – il disavanzo riportato coincide con il risultato del conto economico.

D rappresenta il fondo di trattamento di fine rapporto ottenuto dalla sommatoria fra il fondo del 31.12.2013 pari a € 89.884 e la quota di competenza 2014 di € 15.516 per un importo complessivo di € 105.400.

E I debiti complessivi iscritti nel passivo dello stato patrimoniale sono pari a € 2.832.503, mentre i residui passivi iscritti nel rendiconto finanziario sono pari a € 3.732.260. La differenza di € 899.757 viene iscritta fra i conti d'ordine per impegni assunti per forniture di beni in corso di perfezionamento.

F 2 I risconti passivi hanno avuto le seguenti variazioni

descrizione	Valore 31.12.2013	incrementi	decrementi	Valore 31.12.2014
Risconti passivi	7.748.568	88.548	676.315	7.160.801

L'incremento di € 88.548 è dato dallo storno della quota di contributi a destinazione vincolata dell'anno 2014 imputata a ricavi nel conto economico, che ha origine da due finanziamenti finalizzati ad investimenti come da titolo V delle entrate.

Il decremento dei risconti passivi è pari:

- al valore delle quote di ammortamento dei beni per l'esercizio 2014 per € 654.939;
- allo storno del risconto passivo per minori investimenti rispetto ai finanziamenti concessi quali:

restauro lavatoio	20.000 - 19.240 =	760	da conti d'ordine a BI7
ponte radio	19.360 - 11.422 =	7.938	da BI6 a BI7
riparazione autocisterna	30.000 - 29.947 =	53	da conti d'ordine a BII4
corpi morti	20.000 - 12.500 =	7.500	da conti d'ordine a BII7
barriere galleggianti	33.111 - 36.000 =	2.889	da conti d'ordine a BII7
cartellonistica	22.000 - 19.764 =	2.236	da conti d'ordine a BII7

Per un totale di € 21.376

Conti d'ordine

Vengono riportati in analitico gli impegni assunti per l'acquisto di beni strumentali e lavori non ancora acquisiti per € 899.757.



Parco Nazionale dell'Asinara
Area Marina Protetta "Isola dell'Asinara"



4. Analisi delle voci del conto economico

È stato redatto a partire dalla situazione finanziaria delle entrate correnti dove al valore A1 del conto economico sono state imputate le entrate di cui al titolo 1 della categoria 3 al netto dei proventi finanziari iscritti in C16. Alla voce A5a sono state imputate le entrate di cui al titolo 1 categoria 2, alla voce A5 oltre ai contributi A5a sono imputati i seguenti capitoli come di seguito riportato:

A1) proventi e corrispettivi 307160-307010		1.652
A5) Titolo II entrate		2.633.038
Entrate da titolo II	2.716.016	
Entrate da titolo III	75.289	
Entrate da titolo III	11.524	
Risconti passivi imputati al conto economico	654.939	
Totale		3.459.420

Le spese correnti sono state riclassificate in costi della produzione sulla base della loro natura economica.

L'importo presente in E 22 riguarda economie su residui passivi per € 858.962, mentre la voce E 23 deriva da minori residui attivi incassati rispetto a quanto iscritto negli esercizi precedenti per € 79.523.

Le imposte dell'esercizio si riferiscono agli oneri fiscali diretti di competenza dell'esercizio.

6. Illustrazione delle risultanze finanziarie complessive

le risultanze finanziarie complessive possono essere riassunte nei seguenti prospetti



Parco Nazionale dell'Asinara
Area Marina Protetta "Isola dell'Asinara"



QUADRO RIASSUNTIVO DELLA GESTIONE DI COMPETENZA

RISCOSSIONI.....	(+)	2.458.362,14
PAGAMENTI.....	(-)	974.870,10
DIFFERENZA.....	[A]	1.483.492,04
RESIDUI ATTIVI.....	(+)	538.757,46
RESIDUI PASSIVI.....	(-)	1.259.186,69
DIFFERENZA.....	[B]	-720.429,23
AVANZO (+) O DISAVANZO (-) [A]+[B]		763.062,81



Parco Nazionale dell'Asinara
Area Marina Protetta "Isola dell'Asinara"



Il risultato della gestione finanziaria è il seguente:

QUADRO RIASSUNTIVO DELLA GESTIONE FINANZIARIA

	GESTIONE		
	RESIDUI	COMPETENZA	TOTALE
Fondo di cassa al 1° gennaio			6.598.370,98
RISCOSSIONI	626.508,89	2.458.362,14	3.084.871,03
PAGAMENTI	1.305.994,47	974.870,10	2.280.864,57
FONDO DI CASSA AL 31 DICEMBRE			7.402.377,44
PAGAMENTI per azioni esecutive non regolarizzate al 31 dicembre			
DIFFERENZA			7.402.377,44
RESIDUI ATTIVI	105.523,11	538.757,46	644.280,57
RESIDUI PASSIVI	2.473.073,02	1.259.186,69	3.732.259,71
DIFFERENZA			-3.087.979,14
AVANZO (+) O DISAVANZO (-)			4.314.398,30



Parco Nazionale dell'Asinara
Area Marina Protetta "Isola dell'Asinara"



Il risultato della gestione finanziaria trova corrispondenza applicando i due seguenti metodi di calcolo:

Primo

Fondo iniziale di cassa	6.598.370,98
Totale accertamenti e residui attivi riaccertati	3.729.151,60
Totale impegni e residui passivi riaccertati	6.013.124,28
AVANZO O DISAVANZO DI AMMINISTRAZIONE	4.314.398,30

Secondo

Minori spese di competenza	3.842.167,23
Minori entrate di competenza	3.079.104,42
Differenza	763.062,81
Avanzo degli esercizi precedenti non applicato	192.360,04
Avanzo applicato al bilancio	2.579.550,76
SALDO GESTIONE RESIDUI	779.424,69
AVANZO O DISAVANZO DI AMMINISTRAZIONE	4.314.398,30

Scostamento tra bilancio di previsione iniziale e rendiconto

Entrate	Previsione iniziale	Rendiconto	Minori o maggiori entrate	%
Titolo I Entrate tributarie	0,00	0,00		
Titolo II Trasferimenti	1.831.000,00	2.716.015,66	885.015,66	48,34%
Titolo III Entrate extratributarie	51.800,00	88.472,37	36.672,37	70,80%
Titolo IV Entrate da transf. c/capitale	0,00	88.547,66		
Titolo V Entrate da prestiti	0,00	0,00		
Titolo VI Servizi c/terzi	832.801,52	104.083,91	-728.717,61	-87,50%
Avanzo applicato	2.579.550,76	—		
Totale	5.295.152,28	2.997.119,60	-2.298.032,68	-43,40%

Spesa	Previsione iniziale	Rendiconto	Minori spese	%
Titolo I Spese correnti	2.667.350,76	1.813.291,47	-854.059,29	-32,02%
Titolo II Spese in conto capitale	1.795.000,00	316.681,41	-1.478.318,59	-82,36%
Titolo III Rimborso di prestiti	0,00	0,00		
Titolo IV Servizi c/terzi	832.801,52	104.083,91	-728.717,61	-87,50%
Totale	5.295.152,28	2.234.056,79	-3.061.095,49	-57,81%



Parco Nazionale dell'Asinara
Area Marina Protetta "Isola dell'Asinara"



GESTIONE RESIDUI ATTIVI

Gestione	Residui iniziali	Riscossioni	Da riportare	Accertamenti	Differenza
Corrente Tit. I, II, III	164.023,11	58.500,00	105.523,11	164.023,11	
C/Capitale Tit. IV, V	647.545,94	568.008,89		568.008,89	-79.537,05
Partite di giro Tit. VI					
Totale	811.569,05	626.508,89	105.523,11	732.032,00	-79.537,05

GESTIONE RESIDUI PASSIVI

Gestione	Residui iniziali	Pagamenti	Da riportare	Impegni	Differenza
Corrente Tit. I	1.548.833,74	703.317,96	612.266,31	1.315.584,27	-233.249,47
C/Capitale Tit. II	3.089.195,49	602.676,51	1.860.806,71	2.463.483,22	-625.712,27
Rimb. prestiti Tit. III					
Partite di giro Tit. IV					
Totale	4.638.029,23	1.305.994,47	2.473.073,02	3.779.067,49	-858.961,74

RISULTATO COMPLESSIVO DELLA GESTIONE RESIDUI

Minori residui attivi	79.537,05
Minori residui passivi	858.961,74
Saldo gestione residui	779.424,69

INSUSSISTENZE ED ECONOMIE

Gestione corrente	233.249,47
Gestione in conto capitale	546.175,22
Gestione partite di giro	
Verifica saldo gestione residui	779.424,69

7. Composizione dei contributi in conto capitale

Nel corso del 2013 sono stati accertati contributi in conto capitale per:

- € 11.105,66 Contributo ARGEA per progetto fish & cheap
- € 47.742,00 Contributo Minambiente per la dotazione di un sistema di videosorveglianza
- € 9.700,00 Contributo CNR/UE per life tartanet

8. destinazione dell'avanzo economico

L'avanzo economico è stato in parte già applicato nel bilancio di previsione 2015, dopo l'approvazione del presente rendiconto, potrebbe essere applicata al bilancio la restante parte.



Parco Nazionale dell'Asinara
Area Marina Protetta "Isola dell'Asinara"



9. analisi del risultato di amministrazione

COMPOSIZIONE DELL'AVANZO O DISAVANZO DI AMMINISTRAZIONE

AVANZO DAGLI ESERCIZI PRECEDENTI NON APPLICATO	192.360,04
AVANZO APPLICATO AL BILANCIO	2.579.550,76
INSUSSISTENZE ED ECONOMIE IN CONTO RESIDUI	779.424,69
di cui da gestione corrente	233.249,47
da gestione in conto capitale	546.175,22
da gestione servizi c/terzi	
RISULTATO GESTIONE DI COMPETENZA (*)	763.062,81
di cui da gestione corrente	991.196,56
da gestione in conto capitale	-228.133,75
AVANZO O DISAVANZO DI AMMINISTRAZIONE	4.314.398,30

(*) Il risultato della gestione di competenza prescinde dall'avanzo/disavanzo eventualmente applicato.

10. composizione dei residui attivi e passivi

vedi delibera di riaccertamento dei residui.

11. composizione delle disponibilità liquide

Il valore presente in bilancio è interamente disponibile presso la tesoreria dell'Ente, non essendoci alcuna cassa decentrata.

12. dati relativi al personale

I valori presenti in bilancio riguardano 6 dipendenti a tempo indeterminato incluso un dipendente che svolge la funzione di direttore facente funzioni. Si allegano le schede riepilogative delle spese sostenute.

Il Direttore



Parco Nazionale Dell'Asinara
Area Marina Protetta "Isola dell'Asinara"

Consuntivo 2014

T7 Dipendenti per Anzianità di Servizio

Fasce anzianità di servizio da - a :	0-5		6-10		11-15		16-20		21-25		26-30		31-35		36-40		41-99		TOTALE GENERALE	
	U	D	U	D	U	D	U	D	U	D	U	D	U	D	U	D	U	D		
DIRIGENTE II FASCIA A TEMPO DETERM.	0	0	0	0	0	0	0	0	0	0	0	0	0	0	0	0	0	0	0	0
POSIZIONE ECONOMICA C3	0	0	3	0	0	0	0	0	0	0	0	0	0	0	0	0	0	0	0	3
POSIZIONE ECONOMICA C1	0	0	2	0	0	0	0	0	0	0	0	0	0	0	0	0	0	0	0	2
POSIZIONE ECONOMICA B1	0	0	1	1	0	0	0	0	0	0	0	0	0	0	0	0	0	0	0	2
TOTALE GENERALE	0	0	6	1	0	0	0	0	0	0	0	0	0	0	0	0	0	0	0	7



Parco Nazionale Dell'Asinara
Area Marina Protetta "Isola dell'Asinara"

Consuntivo 2014

T8 Dipendenti per Età

Fasce dipendenti per età da - a : Qualifica	0-19		20-24		25-29		30-34		35-39		40-44		45-49		50-54		55-59		60-64		65-99		TOTALE GENERALE	
	U	D	U	D	U	D	U	D	U	D	U	D	U	D	U	D	U	D	U	D	U	D		
DIRIGENTE II FASCIA A TEMPO DETERM.	0	0	0	0	0	0	0	0	0	0	0	0	0	0	0	0	0	0	0	0	0	0	0	
POSIZIONE ECONOMICA C3	0	0	0	0	0	0	0	0	0	0	0	0	0	1	0	1	0	0	0	0	0	0	0	3
POSIZIONE ECONOMICA C1	0	0	0	0	0	0	0	0	0	0	0	1	0	0	0	0	0	1	0	0	0	0	0	2
POSIZIONE ECONOMICA B1	0	0	0	0	0	0	0	0	0	0	0	0	0	0	0	0	0	0	0	1	0	0	1	2
TOTALE GENERALE	0	0	0	0	0	0	0	0	0	0	0	1	0	1	0	1	0	2	0	1	0	0	1	7



Parco Nazionale Dell'Asinara
Area Marina Protetta "Isola dell'Asinara"

T9 Dipendenti per Titolo di Studio

Consuntivo 2014

Qualifica	Fino alla scuola dell'obbligo		Licenza media superiore		Laurea breve		Laurea		Specializzazione post laurea / dottorato di ricerca		Altri titoli post laurea		Totale Personale
	Uomini	Donne	Uomini	Donne	Uomini	Donne	Uomini	Donne	Uomini	Donne	Uomini	Donne	
DIRIGENTE II FASCIA A TEMPO DETERM.		0	0	0	0	0	0	0	0	0	0	0	0
POSIZIONE ECONOMICA C3	0	0	0	0	0	0	3	0	0	0	0	0	3
POSIZIONE ECONOMICA C1	0	0	0	0	0	0	2	0	0	0	0	0	2
POSIZIONE ECONOMICA B1	1	1	0	0	0	0	0	0	0	0	0	0	2
TOTALE GENERALE	1	1	0	0	0	0	5	0	0	0	0	0	7



Parco Nazionale Dell'Asinara
Area Marina Protetta "Isola dell'Asinara

T12 Oneri per Competenze Stipendiali

Consuntivo 2014

Qualifica	Mensilita'	Stipendio (SOLO TABELLARE)	I.i.s.	R.i.a./ progr. economica di anzianita'		Arretrati anno corrente		Arretrati per anni precedenti		Recuperi per ritardi assenze ecc.		TOTALE GENERALE
				Importo	Importo	Importo	Importo	Importo	Importo	Importo	Importo	
DIRIGENTE II FASCIA A TEMPO DETERM.	0	0	0	0	0	0	0	0	0	0	0	0
POSIZIONE ECONOMICA C3	18	34.970	0	0	3.188	0	0	0	0	0	0	38.158
POSIZIONE ECONOMICA C1	24	42.613	0	0	4.163	0	0	0	0	0	0	46.776
POSIZIONE ECONOMICA B1	24	36.710	0	0	3.367	0	0	0	0	0	0	40.078
TOTALE GENERALE	66	114.294	0	0	10.718	0	0	0	0	0	0	125.012



Parco Nazionale dell'Asinara

Allegato 11

CONTO ECONOMICO

	2014		2013	
	Parziali	Totali	Parziali	Totali
A) VALORE DELLA PRODUZIONE				
1) Proventi e corrispettivi per la produzione delle prestazioni e/o servizi*		1.652		56.051
2) Variazione delle rimanenze dei prodotti in corso di lavorazione, semilavorati e finiti				
3) Variazione dei lavori in corso su ordinazione				
4) Incrementi di immobilizzazioni per lavori interni				
5) Altri ricavi e proventi, con separata indicazione dei contributi di competenza dell'esercizio		3.457.768		2.633.038
a) contributi di competenza dell'esercizio	2.716.016		1.956.509	
b) recuperi e rimborsi diversi cap. 309010 308010 308030	75.289		60.222	
c) altre entrate 310020	11.524		46	
d) contributi in conto capitale capitale	0			
e) altri contributi conto capitale				
f) avanzi di esercizi precedenti utilizzati per spese in conto capitale				
g) risconti imputati a ricavi	654.939		616.261	
Totale valore della produzione (A)		3.459.420		2.689.089
B) COSTI DELLA PRODUZIONE				
6) Per materie prime, sussidiarie, consumo e merci**		32.916		34.002
7) per servizi**		1.315.920		1.174.669
8) per godimento beni di terzi**		11.214		11.215
9) per il personale**		293.271		298.378
a) salari e stipendi	178.797		136.778	
b) oneri sociali	52.791		61.932	
c) trattamento di fine rapporto	15.516		28.828	
d) trattamento di quiescenza e simili				
e) altri costi	46.167		70.840	
10) Ammortamenti e svalutazioni		654.939		616.261
a) Ammortamento delle immobilizzazioni immateriali	244.105		230.059	
b) Ammortamento delle immobilizzazioni materiali	410.834		386.202	
c) Altre svalutazioni delle immobilizzazioni				
d) Svalutazione dei crediti compresi nell'attivo circolante e delle disponibilità liquide				
11) Variazioni delle rimanenze di materie prime, sussidiarie, di consumo e merci				
12) Accantonamenti per rischi				
13) Accantonamenti ai fondi per oneri				

Parco Nazionale dell'Asinara

Allegato 11

CONTO ECONOMICO

	2014		2013	
	Parziali	Totali	Parziali	Totali
14) <i>Oneri diversi di gestione</i>		154.599		136.983
Totale Costi (B)		2.462.859		2.271.508
DIFFERENZA TRA VALORE E COSTI DELLA PRODUZIONE (A-B)		996.560		417.581
C) PROVENTI E ONERI FINANZIARI				
15) <i>Proventi da partecipazioni</i>				
16) <i>Altri proventi finanziari</i>		8		32
a) di crediti iscritti nelle immobilizzazioni				
b) di titoli iscritti nelle immobilizzazioni che non costituiscono partecipazioni				
d) proventi diversi dai precedenti				
17) <i>Interessi e altri oneri finanziari</i>		0		
17-bis) <i>Utili e perdite su cambi</i>				
Totale proventi ed oneri finanziari (15+16-17)		8		32
D) RETTIFICHE DI VALORE DI ATTIVITA' FINANZIARIE				
18) <i>Rivalutazioni</i>				
a) di partecipazioni				
b) di immobilizzazioni finanziarie				
c) di titoli iscritti nell'attivo circolante				
19) <i>Svalutazioni</i>				
a) di partecipazioni				
b) di immobilizzazioni finanziarie				
c) di titoli iscritti nell'attivo circolante				
Totale rettifiche di valore		0		0
E) PROVENTI E ONERI STRAORDINARI				
20) <i>Proventi, con separata indicazione delle plusvalenze da alienazioni i cui ricavi non sono iscrivibili al n.5)</i>				
21) <i>Oneri straordinari, con separata indicazione delle minusvalenze da alienazioni i cui effetti contabili non sono iscrivibili al n.1.4)</i>				
22) <i>Sopravvenienze attive ed insussistenze del passivo derivanti dalla gestione dei residui</i>		858.962		421.760
23) <i>Sopravvenienze passive ed insussistenze dell'attivo derivanti dalla gestione dei residui</i>		-79.537		-894.150
Totale delle partite straordinarie		779.425		-472.390
Risultato prima delle imposte (A-B±C±D±E)		1.775.993		-54.777
<i>Imposte dell'esercizio</i>		20.888		28.181
Avanzo/Disavanzo/Pareggio Economico		1.755.105		-82.958

Allegato 13

Parco Nazionale dell'Asinara

STATO PATRIMONIALE

ATTIVITA'	ANNO		PASSIVITA'	ANNO	
	2014	2013		2014	2013
A) CREDITI VERSO LO STATO ED ALTRI ENTI PUBBLICI PER LA PARTECIPAZIONE AL PATRIMONIO INIZIALE					
B) IMMOBILIZZAZIONI					
I. Immobilizzazioni immateriali					
1) Costi d'impianto e di ampliamento					
2) Costi di ricerca, di sviluppo e di pubblicità					
3) Diritti di brevetto industriale e diritti di utilizzazione delle opere di ingegno					
4) Concessioni, licenze, marchi e diritti simili	800	6.998			
5) Avviamento					
6) Immobilizzazioni in corso e acconti	1.930.444	2.642.664			5.722.993
7) Manutenzioni straordinarie e migliorie su beni di terzi	6.307.210	5.883.646			82.958
8) Altre					5.640.035
Totale	8.238.454	8.533.308			
II. Immobilizzazioni materiali					
1) Terreni e fabbricati	418.200	433.500			
2) Impianti e macchinari					
3) Attrezzature industriali e commerciali					
4) Automezzi e motomezzi	64.585	100.291			
5) Immobilizzazioni in corso e acconti					
6) Diritti reali di godimento					
7) Altri beni	723.975	828.293			
Totale	1.206.760	1.362.084			
III. Immobilizzazioni finanziarie, con separata indicazione, per ciascuna voce dei crediti, degli importi esigibili entro l'esercizio successivo					
1) Partecipazioni in:					
a) imprese controllate					
b) imprese collegate					
c) imprese controllanti					
			Totale Fondi rischi ed oneri futuri (C) D) TRATTAMENTO DI FINE RAPPORTO DI LAVORO SUBORDINATO E) RESIDUI PASSIVI, con separata indicazione, per ciascuna voce, degli importi esigibili oltre l'esercizio successivo 1) obbligazioni 2) verso le banche		
			105.400		89.884

Allegato 13


Parco Nazionale dell'Asinara

ATTIVITA'		ANNO 2014	ANNO 2013	PASSIVITA'		ANNO 2014	ANNO 2013
d) altre imprese				3) verso altri finanziatori			
e) altri enti			1.971	4) accounti			3.539.751
2) Crediti				5) debiti verso fornitori		2.322.936	
a) verso imprese controllate				6) rappresentati da titoli di credito			
b) verso imprese collegate				7) verso imprese controllate, collegate e controllanti			
c) verso lo Stato e altri soggetti pubblici				8) debiti tributari			11.950
d) verso altri				9) debiti verso istituti di previdenza e sicurezza sociale		14.299	
3) Altri titoli				10) debiti verso iscritti, soci e terzi per prestazioni dovute		95.890	231.909
4) Crediti finanziari diversi				11) debiti verso lo stato ed altri soggetti pubblici		399.378	45.206
Totale		1.971	1.971	Totale		2.832.503	3.828.816
Totale Immobilizzazioni (B)			9.447.185	Totale Debiti (E)			3.828.816
C) ATTIVO CIRCOLANTE				F) RATEI E RISCONTI			
I. <i>Rimanenze</i>				1) Ratei passivi			
1) materie prime, sussidiarie e di consumo				2) Riscconti passivi		7.160.801	7.748.568
2) prodotti in corso di lavorazione e semilavorati				3) Aggio su prestiti			
3) lavori in corso				4) Riserve tecniche			
4) prodotti finiti e merci				Totale ratei e risconti (D)		7.160.801	7.748.568
5) accounti							
Totale							
II. Residui attivi, con separata indicazione, per ciascuna voce, degli importi esigibili oltre l'esercizio successivo							
1) Crediti verso utenti, clienti ecc.							
2) Crediti verso iscritti, soci e terzi							
3) Crediti verso imprese controllate e collegate							
4) Crediti verso lo Stato ed altri soggetti pubblici			811.569				
4-bis) Crediti tributari							
4-ter) Imposte anticipate							
5) Crediti verso altri							
Totale		644.280	811.569				
III. Attività finanziarie che non costituiscono immobilizzazioni							



Allegato 13

Parco Nazionale dell'Asinara

ATTIVITA'	ANNO		PASSIVITA'	ANNO	
	2014	2013		2014	2013
1) Partecipazioni in imprese controllate					
2) Partecipazioni in imprese collegate					
3) Altre partecipazioni					
4) Altri titoli					
Totale					
IV. <i>Disponibilit� liquidit�</i>					
1) depositi bancari e postali	7.402.378	6.598.371			
2) assegni					
3) denaro e valori in cassa					
Totale	7.402.378	6.598.371			
Totale attivo circolante (C)	8.046.658	7.409.940			
D) RATEI E RISCONTI					
1) Ratei attivi					
2) Risconti attivi					
Totale ratei e risconti (D)					
Totale attivo	17.493.844	17.307.303	Totale passivo	17.493.844	17.307.303
					
CONTI D'ORDINE			CONTI D'ORDINE		
<i>Impegni di acquisto</i>			<i>Impegni di acquisto</i>		
recupero conservativo osservatorio faunistico (cap. 211110)	605.000	605.000	recupero conservativo osservatorio faunistico (cap. 211110)	605.000	605.000
sentieristica aree attrezzate (cap. 211120)	27.000	27.000	sentieristica aree attrezzate (cap. 211120)	27.000	27.000
allestimento info point (cap. 211151)	10.110	10.110	allestimento info point (cap. 211151)	10.110	10.110
ristrutturazione molo di fornelli (cap. 211150)	54.510	54.510	ristrutturazione molo di fornelli (cap. 211150)	54.510	54.510
attrezzature per ccas (cap. 212010)	15.000	15.000	attrezzature per ccas (cap. 212010)	15.000	15.000
attrezzature per laboratorio conoscenza (212030)	2.059	2.059	attrezzature per laboratorio conoscenza (212030)	2.059	2.059
sistema di videosorveglianza (cap. 212030)	77.742	77.742	sistema di videosorveglianza (cap. 212030)	77.742	77.742
trailer per cavalli (cap. 212040)	9.516	9.516	trailer per cavalli (cap. 212040)	9.516	9.516
acquisto corpi morti per realizz. omaggi (cap. 212120)		20.000	acquisto corpi morti per realizz. omaggi (cap. 212120)		20.000

Allegato 13

Parco Nazionale dell'Asinara

ATTIVITA'	ANNO 2014	ANNO 2013	PASSIVITA'	ANNO 2014	ANNO 2013
mezzo nautico (cap. 212100)	98.820		mezzo nautico (cap. 212100)	98.820	26.620
12 cancelli zincati (cap. 211080)		26.620	12 cancelli zincati (cap. 211080)		48.678
recinzione (cap. 211080)		48.678	recinzione (cap. 211080)		36.000
Barriere galleggianti (cap. 211080)		36.000	Barriere galleggianti (cap. 211080)		22.000
Cartellonistica (cap. 211120)		22.000	Cartellonistica (cap. 211120)		20.000
restauro lavatoio (cap. 211171)		20.000	restauro lavatoio (cap. 211171)		915
condizionatore (cap. 212010)		915	condizionatore (cap. 212010)		30.000
riparazione autocisterna (cap. 212080)		30.000	riparazione autocisterna (cap. 212080)		
totale dei conti d'ordine	899.757	899.213	totale dei conti d'ordine	899.757	899.213





Parco Nazionale dell'Asinara
Area Marina Protetta "Isola dell'Asinara"

Scheda dei beni immobili

(art. 42 comma 9 d.p.r. 27 febbraio 2003 n. 97)

L'Ente è proprietario di un'immobile di mq. 619 attualmente in fase di ristrutturazione al fine di adibirlo a sede del parco. L'immobile è sito nel comune di Porto Torres in Via Ponte Romano n. 81 ed è distinto al foglio 4 con mappali 393 sub 1, 2, 3 e 4, avente rendita catastale pari a € 1.232,69.

Il fabbricato non produce alcun tipo di reddito.

PARCO NAZIONALE DELL'ASINARA**COLLEGIO DEI REVISORI DEI CONTI****Verbale n. 2/2015**

L'anno duemilaquindici, il giorno 9 del mese di giugno si è riunito alle ore 09,00, dietro convocazione del Presidente, il Collegio dei Revisori, così composto:

Dott.ssa Mirella PINTUS	- Presidente -
Dott. Antonio CALARESU	- Componente -
Dott. Marco BALATA	- Componente – assente giustificato

Ordine del giorno:

- 1) Verifica di cassa e di economato;
- 2) Regolamento di Organizzazione degli Uffici e dei Servizi;
- 3) Contrattazione integrativa;
- 4) Varie ed eventuali;
- 5) Riaccertamento Residui 2014;
- 6) Esame conto consuntivo esercizio 2014;

Il Collegio si avvale per l'espletamento delle proprie funzioni della collaborazione del Dott. Gian Luca Idini, Funzionario amministrativo contabile dell'Ente Parco.

1) Verifica di Tesoreria

Alla data del **31 marzo 2015** il prospetto trasmesso dal Servizio di Tesoreria on-line del Banco di Sardegna in data 31/03/2015, presenta un saldo attivo di € 7.161.176,06.

Il saldo risultante dalle scritture contabili dell'Ente Parco ammonta a € 7.072.266,31.

La differenza di € 88.909,75 riscontrata tra il saldo contabile del Tesoriere e quello risultante dalle scritture dell'Ente Parco è così determinata:

mandati non pagati dalla Banca	€ +
mandati non ancora registrati dalla Banca	€ + 47.276,53
reversali non registrate dalla Banca	€ - 949,00
somme incassate prive di reversale	€ + 42.582,22
somme pagate prive di mandato	€ -
<hr/>	
Totale	€ 88.909,75

Alla data del **03 giugno 2015** il prospetto trasmesso dal Servizio di Tesoreria on-line del Banco di Sardegna in data 03/06/2015, presenta un saldo attivo di € 8.601.050,68.

Il saldo risultante dalle scritture contabili dell'Ente Parco ammonta a € 6.766.098,03.

La differenza di € 1.834.952,65 riscontrata tra il saldo contabile del Tesoriere e quello risultante dalle scritture dell'Ente Parco è così determinata:

mandati non pagati dalla Banca	€ + 88.259,70
mandati non ancora registrati dalla Banca	€ +
reversali non registrate dalla Banca	€ - 5088,12
somme incassate prive di reversale	€ +1.751.781,07
somme pagate prive di mandato	€ -
Totale	€ 1.834.952,65

Verifica Fondo Economato

Il Fondo economato alla data del 03/06/2015 presenta la seguente situazione:

- Somme introitate sul C/C n. 70270797 nell'anno 2015	€ 2.582,28
- Somme prelevate dall'economato dal 01.01.2015 al 03.06.2015	€ 2.500,00
- Saldo sul c/c al 03.06.2015	€ 82,28

Risultano effettuati prelievi in contanti per € 2.500,00 ed effettuate spese in contanti per € 2.453,27 con un saldo cassa alla data del 03/06/2015 pari ad € 46,73.

La prima operazione risulta effettuata in data 10.02.2015, l'ultima in data 20/05/2015 per € 448,40 per pagamento tasse proprietà autovetture dell'Ente.

Si procede all'esame delle ritenute erariali, previdenziali ed assistenziali e dei relativi versamenti attraverso modello F24 EP da ottobre 2014 a aprile 2015:

Periodo	Data versamento	Protocollo	Importo
Ott. 2014	13/11/2014	14102815070364950	7.982,50
Nov. 2014	09/12/2014	14120317153728594	10.928,30
----	10/12/2014	14120110280511745	30,14
----	23/12/2014	14121813403026885	537,46
----	29/12/2014	14122312573729648	79,19
Dic. 2014	14/01/2015	15010913222558700	14.100,65
----	19/01/2015	15011512341229076	0,63
----	23/02/2015	15021710084834759	5.360,05
Gen. 2015	25/02/2015	15022312402428883	16.791,53
----	12/03/2015	15031117264738543	0,00
Feb. 2015	13/03/2015	15031117262438457	11.674,79
Mar. 2015	10/04/2015	15040117461546843	8.600,68
Apr. 2015	14/05/2015	15050415435539023	14.285,44

2) Regolamento di Organizzazione degli Uffici e dei Servizi.

Il Collegio prende atto del nuovo “Regolamento di Organizzazione degli Uffici e dei Servizi” dell’Ente Nazionale Parco dell’Asinara riformulato secondo le indicazioni ricevute dalla Presidenza del Consiglio dei Ministri- Dipartimento della Funzione Pubblica- UORCC.PA con nota prot. n. 28419 del 7 maggio 2015.

Tale nota, trasmessa all’Ente Parco dal Ministero dell’Ambiente- Direzione Generale per la protezione della natura e del mare - Div. V- Vigilanza e informazione nelle aree naturali protette, segnala che la disciplina delle Relazioni Sindacali dovrebbe essere allineata al mutato quadro normativo e che secondo la legislazione vigente, in particolare per il dettato degli artt. 7, 10, comma 6, 15 comma 1 lett. F), 17 comma 3, 21 comma 2 e 43 a seguito delle modifiche apportate al D.Lgs n. 165/2001 dal D.Lgs n. 150/2009, la materia della organizzazione e disciplina degli Uffici non è più soggetta all’Istituto della consultazione sindacale, ma alla sola informativa sindacale, ove prevista dal CCNL.

Tale Regolamento verrà sottoposto all’approvazione del Consiglio direttivo nella prossima seduta utile.

3) Contrattazione integrativa.

Si ricorda che il Fondo della contrattazione deve essere costituito all’inizio di ciascun anno e presentato al Collegio per la certificazione della sua costituzione: a tutt’oggi non risulta presentato quello relativo all’anno 2015 già richiesto anche con verbale n. 1 in data 3 febbraio 2015.

4) Varie ed eventuali.

Il Collegio rileva di non avere ricevuto riscontro a quanto evidenziato alla Voce “Varie ed eventuali” del verbale n. 1 in data 3 febbraio 2015 in relazione alla richiesta di precisazione dell’importo complessivo dovuto dall’Ente Parco Nazionale dell’Asinara all’Università di Sassari in considerazione del rilevante finanziamento concesso al progetto denominato “FarmAsinara” per un importo annuo di euro 50.000,00 come risulta dalla Convenzione triennale firmata nel 2012 come da Atto di disposizione urgente del Presidente n. 14 del 20/06/2015 e dei chiarimenti sulla neo costituita società di Spin Off Universitaria “Officine Cosmetiche dell’Asinara SRL” per la

produzione e commercializzazione di prodotti cosmetici, considerando che di tale attività non risulta menzione nella relativa Convenzione.

3) Riaccertamento Residui 2014.

Il Collegio dei Revisori, preso atto della relazione in data 26/02/2015 del Direttore dell'Ente Parco Nazionale dell'Asinara, aggiornata tramite comunicazione via mail in data 11/05/2015 e relativa al riaccertamento dei residui elencati nella stessa in conformità dell'art. 40, comma 1 del D.P.R. n. 97/2003 esprime parere favorevole in relazione all'elenco dei residui iscritti e risultanti alla data del 31.12.2014 per € 644.280,57 (residui attivi) ed € 3.732.259,71 (residui passivi).

4) Esame del conto consuntivo per l'esercizio finanziario 2014

Il Collegio completato l'esame del rendiconto per l'esercizio 2014, presentato con Relazione a firma del Presidente dell'Ente, e dei documenti obbligatori resi disponibili dagli Uffici a corredo dello stesso ha redatto la propria relazione.

La predetta relazione composta di n. 6 pagine, si allega al presente verbale e ne diviene parte integrante e sostanziale.

Il Collegio dei Revisori dei Conti

.....
.....
.....

PARCO NAZIONALE DELL'ASINARA**COLLEGIO DEI REVISORI DEI CONTI****Relazione al rendiconto generale esercizio 2014**

Signori Consiglieri,

la presente Relazione è redatta per riferire in qualità di Organo di controllo e come Revisori incaricati del controllo contabile del Conto Consuntivo per l'anno corrente in ottemperanza alle disposizioni previste dall'art. 80 del D.P.R. n. 97/2003, dall'art. 2429 del codice civile, dall'art. 14 del D.Lgs 39/2010 e per ultimo dall'art. 20, comma 3 del D.Lgs n.123/2011.

Il Conto consuntivo risulta redatto in linea con la normativa contenuta nel D.P.R. n. 97 del 27/02/2003 che prevede, anche per gli Enti Pubblici, che la contabilità sia espressa su base economico-patrimoniale, oltre che finanziaria ed in applicazione delle disposizioni contenute nella Legge n. 133 del 06 agosto 2008 e nella Legge n. 122 del 30 luglio 2010 riguardante le norme di contenimento della spesa pubblica.

Il documento sottoposto all'esame del Collegio, accompagnato da una relazione amministrativa sulla gestione come previsto dall'art. 46 del D.P.R n.97/2003, adotta uno schema organizzativo che prevede un unico centro di responsabilità di primo livello, il cui titolare viene individuato nella figura del Direttore del Parco, che assume le decisioni in ordine alla gestione delle risorse umane, finanziarie e strumentali.

Il Collegio ha svolto la revisione contabile del rendiconto dell'esercizio chiuso al 31 dicembre 2014 dell'Ente Parco Nazionale dell'Asinara ai sensi dell'art. 2409-ter, primo comma, lettera c) del codice civile (disposizione abrogata e sostituita dall'art. 14 del D.Lgs. 39/2010).

L'esame è stato condotto secondo gli statuiti principi per la revisione contabile del Consiglio Nazionale dei Dottori Commercialisti e degli Esperti Contabili e in linea con le Circolari del Ministero dell'Economia e Finanze - Dipartimento della Ragioneria Generale dello Stato. In conformità ai predetti principi, la revisione è stata pianificata e svolta al fine di acquisire ogni elemento necessario per accertare che il bilancio d'esercizio risulti corretto e attendibile nel suo complesso.

Il procedimento di revisione ha comportato l'esame, sulla base di verifiche a campione, degli elementi probatori a supporto dei saldi e delle informazioni contenuti nel bilancio, nonché la valutazione dell'adeguatezza e della correttezza dei criteri contabili utilizzati dall'amministrazione dell'Ente.

Le risultanze del conto consuntivo dell'esercizio 2014 sono le seguenti:

Saldo attivo di cassa all'inizio dell'esercizio			€	6.598.370,98
Riscossioni				
- in conto competenza	€	2.458.362,14		
- Riscossioni in conto residui	€	626.508,89	€	3.084.871,03
Pagamenti				
- in conto competenza	€	974.870,10		
- in conto residui	€	1.305.994,47	€	2.280.864,57
Saldo attivo di cassa al 31.12.2014				7.402.377,44
Somme rimaste da riscuotere				
- in conto competenza	€	538.757,46		
- in conto residui	€	105.523,11	€	644.280,57
Somme rimaste da pagare				
- in conto competenza	€	1.259.186,69		
- in conto residui	€	2.473.073,02	€	3.732.259,71
Avanzo di amministrazione al 31.12.2014			€	4.314.398,30

		Euro
- Avanzo di amministrazione non inserito nel bilancio di previsione 2014	+	192.360,04
- Avanzo inserito nel bilancio di previsione 2014	+	2.579.550,76
- Saldo variazioni della gestione dei residui	+	779.424,69
- Risultato della gestione di competenza	+	763.062,81
Avanzo di Amministrazione complessivo al 31.12.2014	+	4.314.398,30

BILANCIO DI COMPETENZA

Si riporta di seguito il trend dei risultati di gestione di competenza realizzati negli ultimi cinque esercizi e la suddivisione tra gestione corrente e gestione in conto capitale (in Euro):

	2009	2010	2011	2012	2013	2014
Entrate di competenza:						
- riscossioni	3.069.068,92	2.062.370,39	2.425.854,87	2.195.385,83	2.186.831,01	2.458.362,14
- residui attivi	503.066,32	10.000,00	300.000,00	232.305,14		626.508,89
Totale accertamenti	3.572.135,24	2.072.370,39	2.725.854,87	2.427.690,97	2.186.831,01	3.084.871,03
Spese di competenza:						
- pagamenti	2.857.499,17	1.384.490,17	1.125.905,45	918.298,36	1.142.794,32	974.870,10
- residui passivi	2.401.486,42	2.280.635,80	1.283.420,70	2.043.542,84	958.944,29	1.305.994,47
Totale impegni	5.258.985,59	3.665.125,97	2.409.326,15	2.961.841,20	2.101.738,61	2.280.864,57
Avanzo (disavanzo) di gestione	-1.686.850,35	-1.592.755,58	316.528,72	-534.150,23	85.092,40	763.062,81

	2009	2010	2011	2012	2013	2014
Gestione corrente	-869.822,04	-54.347,67	748.831,56	346.578,77	417.760,96	991.196,56
Gestione in conto capitale	-817.028,31	-1.538.407,91	-432.302,82	-880.729,00	-332.668,56	-228.133,75
Avanzo (disavanzo) di gestione	-1.686.850,35	-1.592.755,58	316.528,72	-534.150,23	85.092,40	763.062,81

I dati esposti evidenziano, per l'anno 2014, un avanzo di competenza complessivo di € 763.062,81 composto da un avanzo attribuibile alla gestione corrente per € 991.196,56 e un disavanzo derivante dalla gestione in conto capitale per € 228.133,75.

Esame gestione Conto capitale:

Titolo II Entrate in conto capitale		
Categoria 2 [^] - Entrate derivanti da trasferimenti in c/capitale	0	
Contributi distinti per finalità nei vari capitoli	0	
Contributi distinti per finalità nei vari capitoli area marina	88.547,66	
Alienazione di immobilizzazioni tecniche	0	88.547,66
	-	
Titolo III Entrate per accensione prestiti		
Categoria 20 - Assunzione di altri debiti finanziari	0	
riscossione di depositi cauzionali da depositanti diversi	0	
TOTALE ENTRATE IN CONTO CAPITALE		88.547,66

Titolo II Uscite in conto capitale		
Categoria 1 - acquisizione beni di uso durevole e opere immobiliari	97.110,00	
Acquisizione di immobilizzazioni tecniche	219.571,41	
		316.681,41
Categoria 2 - Acquisizione di immobilizzazioni tecniche	0	
Categoria 3- partecipazione e acquisto di valori immobiliari	0	
Titolo III Uscite per rimborso prestiti		
Categoria 16 - Rimborsi di mutui	0	
Capitolo 31601 - Rimborsi di mutui	0	
TOTALE USCITE IN CONTO CAPITALE		316.681,41
Risultato gestione in Conto Capitale		-228.133,75

RISULTATO ECONOMICO

Conto economico

A) Valore della produzione	3.459.420,00
B) Costi della produzione	2.462.859,00
Differenza tra valore e costi della	
Produzione (A - B)	996.560,00
C) Proventi e oneri finanziari	8,00
D) Rett. di valore di atti finanziari	0,00
E) Proventi e oneri straordinari	779.425,00
Risultato prima delle imposte	1.775.993,00
Imposte dell'esercizio	20.888,00
Avanzo economico	1.755.105,00

GESTIONE DEI RESIDUI

Nel conto consuntivo al 31 dicembre 2014 risultano iscritti i seguenti residui:

	Esercizi precedenti	Riscoss/pagam	variazioni	da riportare
Residui attivi	811.569,05	3.084.871,03	-79.537,05	644.280,57
Residui passivi	4.636.029,23	2.280.864,57	-858.961,74	3.732.259,71

Si riportano appresso i risultati dell'esercizio 2014, suddivisi per titoli, confrontati con i dati del bilancio di previsione iniziale e assestato (in Euro):

	Bilancio iniziale	Bilancio assestato	Consuntivo 2014	Differenza
Avanzo amministrazione presunto iniziale	2.579.550,76	2.579.550,76		
ENTRATE				
Titolo I Entrate correnti	1.882.800,00	2.595.324,08	2.804.488,03	209.163,96
Titolo II Entrate in conto capitale	0	68.547,66	88.547,66	20.000,00
Titolo II Entrate per accensione prestiti	0	0	0	0
Titolo IV Partite di giro	832.801,52	832.801,52	104.083,91	-728.717,61
Totale entrate complessive	5.295.152,28	6.076.224,02	2.997.119,60	-499.553,65
Titolo VI Servizi conto terzi	0	0	0	0
Totale Generale Entrate	5.295.152,28	6.076.224,02	2.997.119,60	
TOTALE PAREGGIO A	5.295.152,28	6.076.224,02	2.997.119,60	
USCITE				
Titolo I Uscite correnti	2.667.350,76	3.379.874,84	1.813.291,47	-1.566.583,37
Titolo II Uscite in conto capitale	1.795.000,00	1.863.547,66	316.681,41	-1.546.866,25
Titolo III Uscite per rimborso prestiti				
Totale uscite complessive	4.462.350,76	5.243.422,50	2.129.972,88	-3.113.449,62
Titolo IV Partite di giro	832.801,52	832.801,52	104.083,91	
USCITE TOTALI	5.295.152,28	6.076.224,02	2.234.056,79	
Avanzo di competenza			763.062,81	
TOTALE A PAREGGIO	5.295.152,28	6.076.224,02	2.997.119,60	

Situazione patrimoniale

Attivo	€ 17.493.844
Passivo	€ 10.098.704
Patrimonio netto	€ 7.395.140
Conti d'ordine	€ 899.757

Dall'analisi dei dati patrimoniali esposti si evidenzia un patrimonio netto alla data del 31.12.2014 di Euro 7.395.140 con un incremento rispetto ai dati dell'esercizio precedente ottenuto dalla contabilizzazione dell'avanzo economico dell'esercizio corrente per € 1.755.105.

CONCLUSIONI

Si evidenzia in particolare che il Collegio ha accertato il rispetto dei vincoli derivanti dalle Leggi finanziarie e dalle disposizioni vigenti in materia di razionalizzazione e di contenimento della spesa pubblica per i quali il Parco ha provveduto agli adempimenti previsti dal D.L. n. 78/2010 convertito nella Legge n. 122/2010 e del D.L. n. 112 del 25/06/2008 convertito in Legge n. 133/2008 effettuando in data 20 ottobre 2014 il versamento a favore del bilancio dello Stato di complessivi € 44.309,85.

Ai sensi della Circolare n. 27 del 24/11/2014 del Ministero dell'Economia e delle Finanze – Ragioneria Generale dello Stato – Ispettorato Generale di Finanza, il Collegio ha verificato la tempestività dei pagamenti delle transazioni commerciali dell'Ente, rilevando per l'anno 2014 un indicatore di tempestività dei pagamenti pari a 19 giorni.

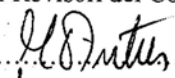

Nel corso dell'esercizio il Collegio ha vigilato sull'osservanza della Legge e dello Statuto e sui principi di corretta amministrazione effettuando le previste verifiche periodiche.

Relativamente alle spese del personale risulta che l'Ente si è mantenuto nei limiti previsti dalla Legge n. 122/2010.

Sono state verificate le spese sostenute per la manutenzione ordinaria degli immobili in base alla Legge 244/2007 e le spese per l'acquisizione di Mobili e arredi avvenute in ossequio alle disposizioni contenute nella Legge 228/2012.

Per quanto sopra esposto il Collegio dei Revisori, attestando la corrispondenza delle risultanze di bilancio con le scritture contabili e l'estratto conto del tesoriere, esprime parere favorevole all'approvazione contabile del rendiconto generale 2014.

Il Collegio dei Revisori dei Conti


.....

.....

RENDICONTO FINANZIARIO ANNO 2015

CODICI	CAPITOLO	Previsioni		Somme Accertate		Gestione dei Residui Attivi		Gestione di Cassa		Residui attivi rilevati a fine esercizio						
		Iniziali	Variazioni	Definitive	Risorse	Rimaste da riscuotere	Totale Accertate	Differenza rispetto alle previsioni	Riscessi		Rimasti da riscuotere	Totale	Variazioni	Previsioni	Riscossioni	Differenza rispetto alle previsioni
	Avanzo di amministrazione	2.941.598,95	1.472.052,00	4.373.550,95			4.373.550,95									
	Fondo iniziale di cassa														0,00	
	Titolo I															
	ENTRATE CORRENTI															
	Cat. 1a															
	ENTRATE CONTRIBUTIVE															
1.01.00.01	1.01010															
	ALIQUOTE CONTRIBUTIVE A CARICO DEI DATORI DI LAVORO E/O DEGLI ISCRITTI															
1.01.00.02	1.02010															
	QUOTE DI PARTECIPAZIONE DEGLI ISCRITTI ALL'ONERE DI SPECIFICHE GESTIONI															
	Totale Categoria 1a															
	Cat. 2a															
	TRASFERIMENTI DA COMUNI, PROVINCE, COMUNITA' MONTANE E ALTRI ENTILLOC															
1.02.00.01	203010	1.600.000,00		1.600.000,00			1.600.000,00							1.600.000,00	1.500.802,20	-11.197,78
	CONTRIBUTO ORDINARIO DEL MINISTERO AMBIENTE PER IL FUNZIONAMENTO ALTRI CONTRIBUTI STRAORDINARI PER LA GESTIONE DISTINTI NEI VARI CAP															
1.02.00.01	203012													293.000,00	293.144,57	58.144,57
	CONTRIBUTO ORDINARIO MIN. AMBIENTE															
1.02.00.02	203013															
	FUNZIONAMENTO AMP ALTRI CONTRIBUTI STRAORDINARI PER LA GESTIONE DISTINTI PER FINALITA' N															
1.02.00.01	203020															
	ALTRI CONTRIBUTI STRAORDINARI PER LA GESTIONE DISTINTI PER FINALITA' N															

***Composizione codice *** Titolo.Categoria Relativa.Voce Economica.Categoria Assoluta

RENDICONTO FINANZIARIO ANNO 2015

CODICI	CAPITOLO	Previsioni		Somme Accertate		Gestione dei Residui Attivi			Gestione di Cassa		Residui attivi rilevati a fine esercizio	
		Iniziali	Definitive	Risorse da riscuotere	Totale Accertate	Residui all'inizio dell'esercizio	Riscessi	Rimasti da riscuotere	Totale	Variazioni		Previsioni
1.05.00.03	369020											
	ASSICURAZIONE											
1.05.00.03	369030											
	CONCORSI NELLE SPESE											
1.05.00.04	310010	2.550,20	2.550,20									
	PROVENTI DA AMMENDE E CONTRAVVENZIONI											
1.05.00.04	310011											
	PROVENTI DA AMMENDE E CONTRAVVENZIONI											
	AREA MARINA											
1.05.00.04	310020			18.923,31	18.923,31							
	ALTRE EVENTUALI											
	ENTRATE											
	Totale Categoria 3a	2.550,20	2.550,20	18.923,31	18.923,31							
	Totale titolo I	67.200,00	67.200,00	147.442,20	147.442,20	80.442,20						
		1.827.000,00	1.827.000,00	2.588.884,42	2.588.884,42	181.588,42						
	TITOLO II											
	ENTRATE IN CONTO CAPITALE											
	Cat. 1a											
	REALIZZO DI VALORI MOBILIARI											
2.01.00.00	411010											
	ALIENAZIONE IMMOBILI E CESSIONE DIRITTI REALI											
2.01.00.04	414010											
	PRELEVAMENTI DI DEPOSITI BANCARI											
2.01.00.04	414020											
	RISCOSSIONE DI MUTUI A MEDIO E LUNGO TERMINE											
2.01.00.04	414030											
	INCASSI DI ANNUALITÀ E SEMESTRALI SCONTATE A TERZI											
2.01.00.04	414040											
	RISCOSSIONE DI PRESTITI ANTICIPAZIONI A BREVE TERMINE											
2.01.00.04	414050											
	RITIRO DI DEPOSITI A CAUZIONE PRESSO TERZI											
2.01.00.04	414060											
	RISCOSSIONE DI CREDITI DIVERSI											
2.01.00.04	414070											
	RIMBORSO I.V.A. A CREDITO											
	Totale Categoria 1a											
	Cat. 2a											
	ENTRATE DERIVANTI DA TRASFERIMENTI IN CONTO CAPITALE											
	Totale Categoria 1a e 2a											
	Totale Titolo I e II	1.827.000,00	1.827.000,00	2.588.884,42	2.588.884,42	181.588,42	30.287,10	442.270,35	33.100,00	-521.100,08	2.482.723,81	2.588.216,52
	Totale Categoria 1a e 2a											
	Totale Categoria 1a e 2a e Titolo I e II	1.827.000,00	1.827.000,00	2.588.884,42	2.588.884,42	181.588,42	30.287,10	442.270,35	33.100,00	-521.100,08	2.482.723,81	2.588.216,52
	Totale Categoria 1a e 2a e Titolo I e II e Residui attivi rilevati a fine esercizio											
	Totale	1.827.000,00	1.827.000,00	2.588.884,42	2.588.884,42	181.588,42	30.287,10	442.270,35	33.100,00	-521.100,08	2.482.723,81	2.588.216,52
	Totale	1.827.000,00	1.827.000,00	2.588.884,42	2.588.884,42	181.588,42	30.287,10	442.270,35	33.100,00	-521.100,08	2.482.723,81	2.588.216,52

RENDICONTO FINANZIARIO ANNO 2015

CAPITOLO		PREVISIONI		SOMME ACCERTATE		GESTIONE DEI RESIDUI ATTIVI		GESTIONE DI CASSA		RESIDUI ATTIVI RILEVATI A FINE ESERCIZIO				
CODICI	N. DESCRIZIONE	Iniziali	Definitive		Rimesse da riscuotere	Accertate		Riscossi	Rimasti da riscuotere	Totali	Variazioni	Previsioni	Riscossi	Differenza rispetto alle previsioni
			Variazioni			Totali	Differenza rispetto alle previsioni							
2.02.00.00	413010				5.291,10		5.291,10						5.291,10	
2.02.00.04	508010													
2.02.00.01	515010													
2.02.00.01	515011													
2.02.00.02	516010													
2.02.00.03	517010													
2.02.00.04	518010													
Totale Categoria 2a						200.000,00		5.291,10	-184.708,90	88.547,86		200.000,00	5.291,10	-184.708,90
Cat. 3a														
2.02.00.00	413010													
2.02.00.00	413020													
2.02.00.00	413030													
2.02.00.00	413040													
2.02.00.01	618010													
2.02.00.02	620010													
2.02.00.03	621010													
Totale Categoria 3a						200.000,00		5.291,10	-184.708,90	88.547,86		200.000,00	5.291,10	-184.708,90
Totale titolo II						200.000,00		5.291,10	-184.708,90	88.547,86		200.000,00	5.291,10	-184.708,90

***Composizione codice *** Titolo.Categoria Relativa.Voce Economica.Categoria Assoluta

RENDICONTO FINANZIARIO ANNO 2015

CODICI	CAPITOLO	ENTRATE														
		Previsioni	Somme Accertate			Gestione dei Residui Attivi			Gestione di Cassa			Residui attivi rilevati a fine esercizio				
Numero Denominazione		Variazioni	Definitive	Risorse	Rimaste da riscuotere	Totale Accertate	Differenza rispetto alle previsioni	Residui all'inizio dell'esercizio	Riscessi	Rimasti da riscuotere	Totale	Variazioni	Previsioni	Rescossioni	Differenza rispetto alle previsioni	
Titolo IV																
PARITE DI GIRO																
Cat. Ia																
ENTRATE AVANTI																
NATURA DI PARTITE DI GIRO																
4.01.00.00	722010		134.275,79	03.805,94	03.805,94	03.805,94	01.302,86							134.275,79	03.805,94	-01.302,86
4.01.00.00	722020		181.874,82	28.202,81	28.202,81	-138.692,22								181.874,82	28.202,81	-138.692,22
4.01.00.00	722030															
4.01.00.00	722040		12.892,28	198,20	198,20	12.694,08								12.892,28	198,20	-12.694,08
4.01.00.00	722050		07.797,07			07.797,07								07.797,07		07.797,07
4.01.00.00	722060		110.326,14			110.326,14								110.326,14		-110.326,14
4.01.00.00	722070															
4.01.00.00	722080		2.802,28	2.802,28	2.802,28									2.802,28	2.802,28	
4.01.00.00	722090		5.164,57	5.164,57	5.164,57									5.164,57	5.164,57	
4.01.00.00	722100		205.164,67	205.164,67	205.164,67									205.164,67	205.164,67	
4.01.00.00	722110		2.896,28	1.137,86	1.137,86	-1.758,42								2.896,28	1.137,86	-1.758,42
	Totale Categoria Ia		832.891,52	112.812,81	112.812,81	-720.078,91								832.891,52	112.812,81	-720.078,91
	Totale titolo IV		832.891,52	112.812,81	112.812,81	-720.078,91								832.891,52	112.812,81	-720.078,91
	TOTALE GENERALE		2.728.297,52	2.728.232,13	2.728.232,13	-64.065,39		644.292,57	30.197,10	913.822,67	100.847,99	-229.110,08	2.205.879,22	2.205.879,22	-3.247.822,96	913.822,67

***Composizione codice *** Titolo.Categoria Relativa.Voce Economica.Categoria Assoluta

RENDICONTO FINANZIARIO ANNO 2015

RIEPILOGO PER TITOLO

CAPITOLO	Previsioni		Somme Accertate			Gestione dei Residui Attivi				Gestione di Cassa			Residui attivi rilevati a fine esercizio	
	Iniziali	Variazioni	Riscosse definitive	Rimaste da riscuotere	Totali Accertati	Differenza rispetto alle previsioni	Residui all'inizio dell'esercizio	Riscossi	Rimasti da riscuotere	Totali	Variazioni	Previsioni		Riscossioni
ENTRATE														
Titolo I	1.877.000,00		1.877.000,00	2.259.896,42	2.158.896,42	171.659,42	578.702,87	30.287,10	442.275,76	32.102,00	-32.102,00	2.437.752,87	2.098.216,52	-380.417,29
Titolo II		300.000,00	300.000,00	6.281,10	6.281,10	-158.243,90	83.547,68		83.547,68	83.547,68		380.547,68	6.281,10	-380.396,06
Titolo IV	833.074,52		833.074,52	13.210,53	13.210,53	-290.753,87							11.912,23	-278.793,87
Totale delle Entrate	3.708.074,52	300.000,00	3.998.074,52	2.279.222,13	2.178.222,13	-322.679,38	644.250,55	30.287,10	510.333,44	103.649,68	-322.190,02	3.864.002,98	2.206.879,33	-1.347.823,06
Avanzo di amministrazione Fondo iniziale di cassa	2.344.656,82	1.472.000,00	4.212.656,82									0,00		
TOTALE GENERALE	6.052.731,34	1.672.000,00	7.224.731,34	2.279.222,13	2.178.222,13	-322.679,38	644.250,55	30.287,10	510.333,44	103.649,68	-322.190,02	3.864.002,98	2.206.879,33	-1.347.823,06
														510.333,44

***Composizione codice *** Titolo.Categoria Relativa.Voce Economica.Categoria Assoluta

RENDICONTO FINANZIARIO ANNO 2015

CODICI	CAPITOLO	Previsioni		Somme Impegnate		Gestione dei Residui Passivi			Gestione di Cassa		Residui passivi rilevati a fine esercizio				
		Iniziali	Definitive	Pagate	Rimaste da pagare	Totali Impegnati	Differenza rispetto alle previsioni	Residui all'inizio dell'esercizio	Pagati	Rimasti da pagare		Totali	Variazioni	Previsioni	Pagamenti
Disavanzo di amministrazione:															
TITOLO I															
SPESA CORRENTE															
Cat. 1a															
SPESA PER GLI ORGANI															
ENTE															
1.01.00.00	101010	27.000,00	27.000,00	20.494,94	33.494,14	-3.593,39	195,77	195,77	37.585,77	33.629,87	-3.955,90	1.200,00	1.200,00	3.248,56	1.200,00
1.01.00.00	101020	8.000,00	8.000,00	2.795,35	11.200,00	-2.998,25	171,24	171,24	8.171,24	2.822,18	-5.349,56	445,00	445,00	3.985,20	445,00
1.01.00.00	101030	7.000,00	7.000,00	3.007,20	4.453,00	-3.596,46	33,00	33,00	7.033,00	3.000,00	-3.985,20	445,00	445,00	3.985,20	445,00
1.01.00.00	101040														
1.01.00.00	101050														
1.01.00.00	101060														
1.01.00.00	101070														
Totale Categoria 1a		50.000,00	50.000,00	26.292,27	1.645,00	-9.111,37	366,01	366,01	50.366,01	38.622,76	-10.743,25	1.645,00	1.645,00	10.743,25	1.645,00
Cat. 2a															
ONERI PER IL PERSONALE IN ATTIVITA' DI SERVIZIO															
1.02.00.00	102010	170.000,00	170.000,00	102.468,34	3.000,00	-23.416,67	1.776,21	1.776,21	170.000,00	154.344,65	-15.655,35	3.000,00	3.000,00	16.655,35	3.000,00
1.02.00.00	102020	120.000,00	120.000,00	20.417,20	20.417,20	99.582,72	26,60	26,60	120.000,00	20.417,20	99.582,72	26,60	26,60	120.000,00	26,60
1.02.00.00	102021														
1.02.00.00	102030	50.000,00	50.000,00	47.620,70	8.911,50	-37.507,54	14.292,59	14.292,59	50.000,00	35.707,71	-14.292,59	8.911,50	8.911,50	14.292,59	8.911,50
1.02.00.00	102040	20.000,00	20.000,00	13.200,28	13.200,28	6.800,72	26,60	26,60	20.000,00	13.200,28	6.800,72	26,60	26,60	13.200,28	26,60
Totale Categoria 2a		370.000,00	370.000,00	182.686,24	21.618,98	-61.103,47	18.091,90	18.091,90	370.000,00	204.669,84	-163.330,16	21.618,98	21.618,98	163.330,16	21.618,98

***Composizione codice *** Titolo.Categoria Relativa.Voce Economica.Categoria Assoluta

RENDICONTO FINANZIARIO ANNO 2015

CODICI	CAPITOLO	Previsioni		Somme Impegnate		Gestione dei Residui Passivi			Gestione di Cassa		Residui passivi rilevati a fine esercizio					
		Iniziali	Definitive	Pagate	Rimaste da pagare	Totali Impegnati	Differenza rispetto alle previsioni	Residui all'inizio dell'esercizio	Pagati	Rimasti da pagare		Totali	Variazioni	Previsioni	Pagamenti	Differenza rispetto alle previsioni
Numero Denominazione																
1.02.00.00	102050	50.000,00	50.000,00	2.732,27	41.267,73	44.075,27	-3.807,54	36.836,26	40.425,13	36.836,26	36.836,26	-3.588,87	50.462,13	36.836,26	13.625,87	41.267,73
	FONDO DI INCENTIVAZIONE E PRODUTTIVITA'															
1.02.00.00	102060															
	INDENNITA' RIMBORSO SPESE ALL'ESTERO															
1.02.00.00	102070	35.106,40	35.106,40	5.185,31	6.052,07	11.238,38	-5.185,31	205,64	205,64	205,64	205,64		35.462,07	5.075,47	29.386,60	6.052,07
	INDENNITA' E RIMBORSO SPESE DI TRASPORTO PER TRASFERIMENTI															
1.02.00.00	102080															
	ACCERTAMENTI SANITARI															
1.02.00.00	102090	5.000,00	5.000,00										5.000,00		5.000,00	
	PARTICIPAZIONE DEL PERSONALE A CORSI DI AGGIORNAMENTO															
1.02.00.00	102100															
	INTERVENTI ASSISTENZIALI E SOCIALI A FAVORE DEL PERSONALE															
1.02.00.00	102110															
	SERVIZI SOCIALI A FAVORE DEL PERSONALE															
1.02.00.00	102130															
	IMMERSA, AZIENDALE, BORSE DI STUDIO															
1.02.00.00	102150															
	SPESE PER ACCERTAMENTI SANITARI															
1.02.00.00	102150															
	RIMBORSO DI SOMME PER IL PERSONALE															
1.02.00.00	102170															
	COMANDATO DA ALTRI ENTI															
1.02.00.00	102180	18.000,00	18.000,00										18.000,00		18.000,00	
	FONDO PER I RINNOVI CONTRATTUALI															
	ALTRI ONERI SPECIALI A CARICO DELL'ENTE															
	Totale Categoria 2a	502.398,99	502.398,99	384.139,25	68.259,25	381.795,35	-111.176,64	52.391,28	57.852,36	52.391,28	52.391,28	-4.461,08	578.916,95	293.881,52	-278.939,42	81.188,28
	Cat. 3a															
	ONERI PER IL PERSONALE IN QUIESCENZA															
	PENSIONI A CARICO DELL'ENTE															
	Totale Categoria 3a															
	Cat. 4a															

***Composizione codice *** Titolo.Categoria Relativa.Voce Economica.Categoria Assoluta

RENDICONTO FINANZIARIO ANNO 2015

CODICI	CAPITOLO	Previsioni		Somme Impegnate		Gestione dei Residui Passivi			Gestione di Cassa		Residui passivi rilevati a fine esercizio						
		Variazioni	Definitive	Pagate	Rimaste da pagare	Totale Impegnate	Differenza rispetto alle previsioni	Residui all'inizio dell'esercizio	Pagati	Rimasti da pagare		Totale	Variazioni	Previsioni	Pagamenti	Differenza rispetto alle previsioni	
Numero Denominazione		Initiali															
SPESA																	
SPESA PER L'ACQUISTO DI BENI DI CONSUMO E DI SERVIZIO																	
1.04.00.00	104010	3.000,00		448,89	448,89	2.551,11											448,89
1.04.00.00	104020	48.000,00		7.942,57	4.871,10	34.078,30		10.145,38	1.050,01	11.895,15	877,41		17.054,01	40.028,45			5.742,04
1.04.00.00	104021	14.500,00		98.000,00	28.033,10	80.471,89		3.191,18	8.000,00	8.191,18	-197,30		20.791,26	74.871,20			42.242,36
1.04.00.00	104030	14.000,00		14.000,00	10.200,00	3.800,00							10.200,00	3.800,00			
1.04.00.00	104040	1.500,00		1.500,00	800,00	700,00							2.000,00	2.000,00			800,00
1.04.00.00	104041	10.000,00		70.000,00	54.448,24	15.551,76							70.000,00	15.551,76			7.000,00
1.04.00.00	104050	25.000,00		25.000,00	3.285,29	21.714,71							25.000,00	3.285,29			3.285,29
1.04.00.00	104060	55.500,00		25.100,00	3.718,30	21.381,70		2.372,01		2.372,01			27.752,01	25.480,00			2.272,01
1.04.00.00	104070	9.200,00		9.200,00	13.803,00	-4.603,00							55.000,00	13.803,00			-4.603,00
1.04.00.00	104080	5.000,00		5.000,00	21.811,30	16.811,30							5.000,00	5.000,00			
1.04.00.00	104081	40.000,00		8.794,29	5.000,00	34.205,71		14.204,24	19.122,49	14.802,36	630,20		55.220,10	13.600,00			20.214,70
1.04.00.00	104090	3.000,00		595,00		2.405,00		0,31		0,31			3.000,00	2.604,69			
1.04.00.00	104100	15.000,00		1.198,50	1.260,00	3.741,50							15.000,00	3.914,47			1.260,00
1.04.00.00	104110	20.000,00		10.863,26	17.003,20	2.836,80		5.786,20	36,24	5.822,44			14.410,26	48.286,80			17.840,20
1.04.00.00	104120	10.000,00		1.800,00	3.711,51	6.288,49							10.000,00	2.051,51			1.800,00
1.04.00.00	104130	160.000,00		690,94		159.309,06		43.030,80	71.513,32	113.280,32	-13,20		302.303,32	44.717,64			71.513,32

***Composizione codice *** Titolo.Categoria Relativa.Voce Economica.Categoria Assoluta

RENDICONTO FINANZIARIO ANNO 2015

CODICI	CAPITOLO	Previsioni		Somme Impegnate		Gestione dei Residui Passivi			Gestione di Cassa		Residui passivi rilevati a fine esercizio							
		Iniziali	Variazioni	Definitive	Pagate	Rimaste da pagare	Totale Impegnati	Differenza rispetto alle previsioni	Residui all'inizio dell'esercizio	Pagati		Rimasti da pagare	Totale	Variazioni	Previsioni	Pagamenti	Differenza rispetto alle previsioni	
1.04.00.00	104141																	
1.04.00.00	104150	3.646,67		3.646,67	1.076,82	2.607,36	3.502,02	-15,17	4.746,82	4.873,32	-66,02	4.746,82	4.746,82	3.262,72	5.655,52	2.607,21	2.887,46	
1.04.00.00	104151		21.000,00	21.000,00				-20.000,00			-20.000,00			20.000,00	20.000,00			
1.04.00.00	104160																	
1.04.00.00	104170																	
1.04.00.00	104180																	
1.04.00.00	104181	20.000,00		20.000,00				-20.000,00						20.000,00	20.000,00			
1.04.00.00	104182	40.000,00		40.000,00	2.214,56	37.000,00	38.214,56	-108,86	70.000,00	61.726,26	10.273,23	70.000,00	70.000,00	110.000,00	94.807,25	65.463,87	65.273,23	
1.04.00.00	104190		5.000,00	5.000,00				3.000,00	1.996,82	1.032,12		1.996,82	1.996,82	8.088,88	1.032,12	9.034,48	3.000,00	
1.04.00.00	104200								80.577,70	80.577,70		80.577,70	80.577,70	80.577,70	80.577,70			
1.04.00.00	104210	100.000,00		100.000,00	120.256,41	25.698,46	131.892,36	28.074,14	10.837,61	10.837,61		10.837,61	10.837,61	189.327,51	138.127,62	61.708,56	25.884,46	
1.04.00.00	104220	4.000,00		4.000,00				4.000,00						4.000,00	4.000,00			
1.04.00.00	104230	28.000,00		28.000,00				-9.000,00						28.000,00	28.000,00		17.000,00	
1.04.00.00	104240																	
1.04.00.00	104250	10.000,00		10.000,00	120,00		100,00	9.800,00	2.037,35	3.037,35		2.037,35	2.037,35	13.027,35	3.187,35	9.800,00	9.800,00	
1.04.00.00	104260	800,00		800,00				800,00						800,00	800,00			
1.04.00.00	104270	50.000,00		50.000,00	13.000,24	18.892,26	33.292,01	16.079,42	26.872,94	24.880,13	1.792,81	26.872,94	26.872,94	56.872,94	48.192,27	28.404,57	27.152,17	

***Composizione codice *** Titolo.Categoria Relativa.Voce Economica.Categoria Assoluta

RENDICONTO FINANZIARIO ANNO 2015

CODICI	CAPITOLO	Previsioni		Somme Impegnate		Gestione dei Residui Passivi			Gestione di Cassa		Residui passivi rilevati a fine esercizio							
		Iniziali	Variazioni	Definitive	Pagate	Rimaste da pagare	Totali Impegnati	Differenza rispetto alle previsioni	Residui all'inizio dell'esercizio	Pagati		Rimasti da pagare	Totali	Variazioni	Previsioni	Pagamenti	Differenza rispetto alle previsioni	
Numero Denominazione																		
1.04.00.00	104290																	
	INDENNITA' E RIMBORSO																	
	SPESA TRASPORTO E																	
	TRASFERITA AI																	
	COLLABORATORI																	
1.04.00.00	104300																	
1.04.00.00	104310	61.000,00		61.000,00														
	SPESA PER L'UFFICIO DEL																	
	PIANO																	
1.04.00.00	104320																	
1.04.00.00	104322	3.000,00		3.000,00														
	ACQUISTO MATERIALE																	
	CONSUMO E NOLEGGIO DI																	
	MATERIALE TECNICO																	
1.04.00.00	104323																	
	AREA MARINA																	
	SPESA PER L'ENERGIA																	
	ELETTRICA PER																	
	L'ILLUMINAZIONE AREA																	
	MARINA																	
1.04.00.00	104325																	
	PREMI DI ASSICURAZIONE																	
	CONTRO RISCHI INCENDI																	
	E FURTI AREA MARINA																	
1.04.00.00	104326																	
	MANUTENZIONE PULIZIA																	
	RIP. ADATT. IMMOBILI																	
	STRUT. SERV. E IMP.																	
	A.M.P.																	
1.04.00.00	104327																	
	SPESA PER PUBBLICITA' E																	
	PROMOZIONE AREA																	
	MARINA																	
1.04.00.00	104328																	
	MANUTENZIONE																	
	NOLEGGIO ED ESERCIZIO																	
	MEZZI DI TRASPORTO																	
	AREA MARINA																	
1.04.00.00	104329																	
	SPESA PER L'ORG. PARTEC.																	
	CONG. CONV. MOSTRE E																	
	MANIFEST. A.M.P.																	
1.04.00.00	104330																	
	SPESA PER PERSONALE A																	
	CONVENZIONE AREA																	
	MARINA																	
1.04.00.00	104331																	
	SPESA PER CONSULENZE																	
	AMMINISTRATIVE E																	
	TECNICHE AREA MARINA																	
1.04.00.00	104332																	
	INDENNITA' E RIMB.																	
	SPESA DI TRASPORTO E																	
	TRASF. AI																	
	COLLABORATORI A.M.P.																	
1.04.00.00	104333																	
	INDENNITA' E RIMBORSO																	
	SPESA ORGANI																	
	ISTITUZIONALI A.M.P.																	
	Totale Categoria 4a	876.916,61		876.916,61	316.394,31	210.891,48	547.185,81	-583.701,00	410.121,26	394.235,87	123.862,77	407.268,44	-2.112,96	1.465.933,26	828.910,00	-665.327,20		334.494,25

***Composizione codice *** Titolo.Categoria Relativa.Voce Economica.Categoria Assoluta

RENDICONTO FINANZIARIO ANNO 2015

CODICI	CAPITOLO	Previsioni		Somme Impegnate		Gestione dei Residui Passivi			Gestione di Cassa			Residui passivi rilevati a fine esercizio					
		Iniziali	Variazioni	Definitive	Pagate	Rimaste da pagare	Totale Impegnate	Differenza rispetto alle previsioni	Residui all'inizio dell'esercizio	Pagati	Rimasti da pagare		Totale	Variazioni	Previsioni	Pagamenti	Differenza rispetto alle previsioni
	Cat. 5a																
	SPESA PRESTAZIONI ISTITUZIONALI																
1.05.00.00	105010																
	INDENNIZZI PER DANNI PROVOCATI DALLA FAUNA	558.000,00	-50.000,00	508.000,00	-59.273,91	548.726,09	548.886,35	-158.359,26	79.261,33	37.526,87	115.788,20	-68.651,14	650.374,37	205.875,84	445.498,53	209.292,31	
1.05.00.00	105020																
	INDENNIZZI PER MANCATI TAGLIE PASCOLI		50.000,00	50.000,00		50.000,00	50.000,00						50.000,00		50.000,00		
1.05.00.00	105030																
	AFFITTO BOSCHI, PASCOLI E TERRITORI COMUNALI E PRIVATI																
1.05.00.00	105040																
	RIPOPOLAMENTI FAUNISTICI ED ITICI, REINTRODUZIONE INTERVENTI A FAVORE DELLA FAUNA																
1.05.00.00	105050																
	INTERVENTI DI RIQUALIFICAZIONE AMBIENTALE E RESTAURO DI AREE DEGRADATE	20.000,00		20.000,00		20.000,00	11.000,00	9.000,00									
1.05.00.00	105070																
	MIGLIORAMENTO AMBIENTALE E DISINQUINAMENTO NEL TERRITORIO DEL PARCO RICERCHE SCIENTIFICHE E STUDI	265.000,00		265.000,00	6.211,00	271.211,00	153.211,00	-136.370,00	371.402,27	115.775,89	387.178,16	-152.300,00	539.478,05	205.875,27	333.602,78	213.602,78	
1.05.00.00	105080																
	ATTIVITA' DI EDUCAZIONE AMBIENTALE, CAMPI NATURALISTICI ED ECOLOGICI	830.000,00		830.000,00	77.274,65	907.274,65	820.820,81	87.453,84	198.126,86	37.470,39	235.607,25	-10.334,00	813.794,20	273.484,27	540.309,93	443.876,58	
1.05.00.00	105100																
	CONTRIBUTI A FAVORE DI ENTI, ASSOCIAZIONI E PRIVATI PER LA PROMOZIONE CONTRIBUTI A FAVORE DI ENTI ASSOCIAZ E PRIVATI AMP	20.000,00		20.000,00	-19.000,00	1.000,00	20.000,00	-11.500,00					20.000,00	18.000,00	2.000,00	8.000,00	
1.05.00.00	105110																
	ALTRE PRESTAZIONI	20.000,00		20.000,00	7.000,00	27.000,00	13.000,00	14.000,00	7.878,33	14.110,67	22.089,00		40.289,00	14.879,23	25.409,77	20.110,67	
1.05.00.00	105111																
	SPESA STRAORDINARIE AMP	5.000,00		5.000,00		5.000,00	5.000,00						5.000,00		5.000,00		

***Composizione codice *** Titolo.Categoria Relativa.Voce Economica.Categoria Assoluta

RENDICONTO FINANZIARIO ANNO 2015

CODICI	CAPITOLO	Previsioni		Somme Impegnate		Gestione dei Residui Passivi			Gestione di Cassa		Residui passivi rilevati a fine esercizio					
		Variazioni	Definitive	Pagate	Rimaste da pagare	Totale Impegnate	Differenza rispetto alle previsioni	Residui all'inizio dell'esercizio	Pagati	Rimasti da pagare		Totale	Variazioni	Previsioni	Pagamenti	Differenza rispetto alle previsioni
Numero	Denominazione	Iniziali														
1.05.00.00	105112		30.000,00	30.000,00	23.840,00	23.840,00	6.160,00								23.840,00	
	MIGLIORAMENTI AMBIENTALI E DISINQUINAMENTO TERRITORIO AMP															
1.05.00.00	105113	120.000,00	30.000,00	45.000,00	8.754,00	80.754,00	4.246,00	138.988,00	8.850,00	138.988,00	129.888,00	10.100,00	11.206,00	27.800,00	208.813,00	
	RICERCHE SCIENTIFICHE E STUDI AREA MARINA ATT. DI EDUC.AMBIENT. CAMPI NATUR. ED ECOL. STAGE SOGG. QUALIF. A.M.P.															
1.05.00.00	105114	20.000,00	30.000,00	30.000,00	20.000,00	20.000,00	10.000,00	20.000,00	20.000,00	20.000,00	30.000,00	10.000,00	40.000,00	40.000,00	40.000,00	
	INTERVENTI AREA USO GOVERNATIVO MIN. AMB. SPESE CORRENTI PER AREA MARINA PROTETTA															
1.05.00.00	105117															
	SPESE PER IL DECENNALE DEL PARCO															
1.05.00.00	105118	20.000,00	30.000,00	30.000,00	30.000,00	30.000,00	0,00	30.000,00	30.000,00	30.000,00	20.000,00	10.000,00	20.000,00	20.000,00	20.000,00	
	SPESE PER LA GESTIONE DELL'OSSERVATORIO AMBIENTALE															
1.05.00.00	105119															
	SPESE PER LA GESTIONE DEL CENTRO DI RECUPERO TARGARUGHE AMP															
1.05.00.00	105120	50.000,00	20.000,00	70.000,00	17.840,00	84.200,00	3.760,00	84.200,00	24.320,00	84.200,00	24.320,00	59.880,00	73.884,00	23.344,00	17.840,00	
	SPESE PER LA GESTIONE DEL CENTRO DEL MARE AMP															
1.05.00.00	105121															
	SPESE PROGETTO RETRAPARC															
	Totale Categoria 5a	1.500.000,00	180.000,00	1.680.000,00	313.188,00	802.282,00	1.210.771,79	1.004.953,17	603.732,36	802.282,00	802.282,00	440.238,21	802.282,00	802.282,00	1.261.176,18	
	Cat. 6a															
1.06.00.00	106010															
	TRASFERIMENTI PASSIVI EQUO INDENNIZZO AL PERSONALE PER LA PERDITA DI INTEGRITA' FISICA															
1.06.00.00	106030		50.000,00	50.000,00	50.000,00	50.000,00	0,00	50.000,00	32.740,00	32.740,00	32.740,00	17.260,00	65.960,00	1.960,00		
	trasferimenti passivi ai Comuni e Province															
1.06.00.00	106031	5.000,00	4.000,00	4.000,00	4.000,00	4.000,00	0,00	4.000,00	0,00	4.000,00	4.000,00	0,00	4.000,00	4.000,00	4.000,00	
	Partecipaz. interv. r.aqualific. ambientale															
1.06.00.00	106040	2.000,00	0,00	0,00	0,00	0,00	0,00	0,00	0,00	0,00	0,00	0,00	0,00	0,00	0,00	
	ALTRI TRASFERIMENTI PASSIVI															
1.06.00.00	106041	4.000,00	4.000,00	4.000,00	4.000,00	4.000,00	0,00	4.000,00	0,00	4.000,00	4.000,00	0,00	4.000,00	4.000,00	4.000,00	
	TRASFERIM. EX LEGE 2.12.2003 N. 248															
1.06.00.00	106050	45.000,00	31.000,00	31.000,00	10.250,00	10.250,00	34.750,00	10.250,00	10.250,00	10.250,00	10.250,00	34.750,00	10.250,00	10.250,00	10.250,00	
	versamenti ex d.l. 78/2010															

***Composizione codice *** Titolo.Categoria Relativa.Voce Economica.Categoria Assoluta

RENDICONTO FINANZIARIO ANNO 2015

CODICI	CAPITOLO	Previsioni		Somme Impegnate		Gestione dei Residui Passivi		Gestione di Cassa		Residui passivi rilevati a fine esercizio			
		Iniziali	Definitive	Pagate	Totali Impegnati	Residui all'inizio dell'esercizio	Pagati	Rimasti da pagare	Totali		Variazioni	Previsioni	Pagamenti
1.06.00.00 106051	versamenti ex art. 61, comma 17 d.l. 112/2008	35.000,00	35.000,00	33.837,45	33.837,45	-1.162,55			35.000,00	33.837,45	1.162,55		
	Totale Categoria 6a	35.000,00	35.000,00	33.837,45	33.837,45	-1.162,55		42.744,35	187.893,32	148.200,10	-37.693,22		
	Cat. 7a												
1.07.00.00 107010	ONERI FINANZIARI												
1.07.00.00 107020	INTERESSI PASSIVI	17,48	10.000,00	10.017,48	10.017,48	-10.017,48			10.017,48	10.017,48			
1.07.00.00 107030	USCITE E COMMISSIONI BANCARIE												
1.07.00.00 107030	SPESA E COMMISSIONI BANCARIE												
	Totale Categoria 7a	17,48	10.000,00	10.017,48	10.017,48	-10.017,48			10.017,48	10.017,48			
	Cat. 8a												
1.08.00.00 108010	ONERI TRIBUTARI												
1.08.00.00 108010	IMPOSTE TASSE E TRIBUTI VARI	20.000,00	20.000,00	5.183,78	5.183,78	-14.816,22			20.000,00	5.183,78	-14.816,22		
	Totale Categoria 8a	20.000,00	20.000,00	5.183,78	5.183,78	-14.816,22			20.000,00	5.183,78	-14.816,22		
	Cat. 9a												
1.09.00.00 109010	POSTE CORRETTIVE												
1.09.00.00 109010	COMPENSATIVE DI ENTRATE CORRENTI												
1.09.00.00 109010	RESTITUZIONE E RIMBORSI VARI												
	Totale Categoria 9a												
	Cat. 10a												
1.10.00.00 110010	SPESA PER LITI	20.000,00	-10.000,00	4.798,94	4.798,94	5.201,06			10.000,00	4.798,94	-5.201,06		
1.10.00.00 110010	ARBITRAGGI												
1.10.00.00 110020	ACCESSORI												
1.10.00.00 110030	ALTRA SPESA NON CLASSIFICABILI												
1.10.00.00 110040	FONDI SPECIALI PER RINNOVI CONTRATTUALI												
1.10.00.00 110040	SPESA DI REALIZZO												
1.10.00.00 110050	ENTRATE E AGGI ONERI COMUNI												
	Totale Categoria 10a	20.000,00	-10.000,00	4.798,94	4.798,94	5.201,06			10.000,00	4.798,94	-5.201,06		

***Composizione codice *** Titolo.Categoria Relativa.Voce Economica.Categoria Assoluta

RENDICONTO FINANZIARIO ANNO 2015

CODICI	CAPITOLO	Previsioni		Somme Impegnate		Gestione dei Residui Passivi			Gestione di Cassa			Residui passivi rilevati a fine esercizio			
		Iniziali	Definitive	Pagate	Rimaste da pagare	Totali Impegnati	Differenza rispetto alle previsioni	Residui all'inizio dell'esercizio	Pagati	Rimasti da pagare	Totali		Variazioni	Previsioni	Pagamenti
	Numero Denominazione														
	Cat. 11a														
	ONERI PER IL PERSONALE IN QUIESCENZA														
	Totale Categoria 11a														
	Cat. 12a														
	ACCANTONAMENTI AL TRATTAMENTO DI FINE RAPPORTO														
1.12.00.00	112010	21.000,00	21.000,00				21.000,00						21.000,00	21.000,00	
	T.F.R.														
	Totale Categoria 12a	21.000,00	21.000,00				21.000,00						21.000,00	21.000,00	
	Cat. 13a														
	FONDI DI RISERVA														
1.13.00.00	113010	50.000,00	50.000,00				50.000,00						50.000,00	50.000,00	
	Totale Categoria 13a	50.000,00	50.000,00				50.000,00						50.000,00	50.000,00	
	Totale titolo I	3.315.506,88	3.504.558,88	1.841.074,16	1.515.272,48	2.271.046,88	4.201.593,22	1.576.140,71	883.355,87	485.182,29	1.466.537,27	-821.170,44	5.084.797,58	2.825.589,25	-3.159.828,34
	Titolo II														
	SPESA IN CONTO CAPITALE														
	Cat. 1a														
	ACQUISIZIONE BENE DI USO DUREVOLE E OPERE IMMOBILIARI														
2.01.00.00	211010														
	ACQUISTO TERRENI														
2.01.00.00	211020														
	ACQUISTO EDIFICI														
2.01.00.00	211030														
	ACQUISTI DIRITTI REALI														
2.01.00.00	211040														
	SPESA PER PROGETTAZIONE E COSTRUZIONI IMMOBILI														
2.01.00.00	211050	1.348.000,00	1.348.000,00					813.946,47	13.100,87	801.745,57	813.946,47	2.159.946,47	13.130,85	-2.146.715,57	839.765,87
	RICOSTRUZIONE, RIPRISTINO														
	TRASFORMAZIONE DI IMMOBILI														
2.01.00.00	211060														
	SPESA PER MIGLIORAMENTI FONDIARI														

***Composizione codice *** Titolo.Categoria Relativa.Voce Economica.Categoria Assoluta

RENDICONTO FINANZIARIO ANNO 2015

CODICI	CAPITOLO	Previsioni			Somme Impegnate		Gestione dei Residui Passivi			Gestione di Cassa			Residui passivi rilevati a fine esercizio					
		Iniziali	Variazioni	Definitive	Pagate	Rimaste da pagare	Totale Impegnate	Differenza rispetto alle previsioni	Residui all'inizio dell'esercizio	Pagati	Rimasti da pagare	Totale		Variazioni	Previsioni	Pagamenti	Differenza rispetto alle previsioni	
2.01.00.00	211070																	
2.01.00.00	211080	1.000.000,00	430.000,00	570.000,00	570.000,00	570.000,00	130.452,54	-431.547,46	51.304,56	15.290,37	51.304,56	51.304,56	15.290,37	671.304,56	656.014,19	15.290,37	174.802,06	
2.01.00.00	211090																	
2.01.00.00	211100	60.000,00		60.000,00	60.000,00	60.000,00	60.000,00	60.000,00						60.000,00	60.000,00	60.000,00	60.000,00	
2.01.00.00	211110																	
2.01.00.00	211120	148.200,00	148.000,00	296.000,00	296.000,00	296.000,00	212.970,00	-83.030,00	2.820,13	10.872,40	7.620,13	13.892,57	4.392,38	377.200,00	382.238,20	24.780,40	230.805,13	
2.01.00.00	211130																	
2.01.00.00	211140		134.000,00	134.000,00	134.000,00	134.000,00	134.000,00	134.000,00						134.000,00	134.000,00	134.000,00	134.000,00	
2.01.00.00	211150	90.000,00	294.000,00	384.000,00	384.000,00	384.000,00	324.800,00	-59.200,00	94.810,00		54.810,00	84.810,00		418.810,00	418.810,00	418.810,00	378.010,00	
2.01.00.00	211151	50.000,00		50.000,00	50.000,00	50.000,00			10.110,00			10.110,00		60.110,00	60.110,00	50.000,00		
2.01.00.00	211152																	
2.01.00.00	211153																	
2.01.00.00	211154																	
2.01.00.00	211155																	
2.01.00.00	211156																	

***Composizione codice *** Titolo.Categoria Relativa.Voce Economica.Categoria Assoluta

RENDICONTO FINANZIARIO ANNO 2015

CODICI	CAPITOLO	Previsioni		Somme Impegnate		Gestione dei Residui Passivi			Gestione di Cassa		Residui passivi rilevati a fine esercizio				
		Iniziali	Definitive	Pagate	Rimaste da pagare	Totale Impegnati	Differenza rispetto alle previsioni	Residui all'inizio dell'esercizio	Pagati	Rimasti da pagare		Totale	Variazioni	Previsioni	Pagamenti
2.01.00.00	211157														
	REALIZZAZIONE DI STRUTTURE DI SERVIZIO E ACCOGLIENZA PER I VISITATORI														
2.01.00.00	211158														
	RISANAMENTO AMBIENTALE DELL'ISOLA DELL'ASINARA CON RECUPERO AREE DEGRA RISTRUTTURAZIONE EX CASERMA AGENTIDA DESTINARE AD USO POLIVALENTE QUA REALIZZAZIONE STUDIO CIPE - INTESA SPESE PER LA REALIZZAZIONE DEL CTA														
2.01.00.00	211160														
	RECUPERO DI IMMOBILI DA DESTINARE AD ATTIVITA' DI RICERCA														
2.01.00.00	211167														
	ACQUISTO DI IMBARCAZIONI														
2.01.00.00	211168														
	REALIZZAZIONE DELLA CASA DEL PARCO INTERVENTI DI RISANAMENTO														
2.01.00.00	211169														
	AMBIENTALE E PIANO SIC RECUPERO DI IMMOBILI DA DESTINARE AD ACCOGLIENZA PRIMARIA INTERVENTI NELL'AREA DI USO GOVERNATIVO DEL MINISTERO DELL'AMBIENTE														
2.01.00.00	211172														
	INTERVENTI PROGRAMMA TETI FOTVOLTAICI														
	Totale Categoria 1a	1.328.900,00	2.714.000,00	14.890,00	907.866,04	102.096,04	-2.791.643,16	1.681.867,01	425.152,82	1.256.714,19	-8.300,38	4.378.891,91	448.240,00	-3.930.651,81	2.108.274,04
	Cat. 2a														
	ACQUISIZIONE DI IMMOBILIZZAZIONI TECNICHE														
2.02.00.00	212010	10.000,00	20.000,00	4.048,20	12.284,61	17.242,81	-9.796,59	247.791,26	10.267,10	238.524,16		267.767,50	18.791,22	-330.013,30	248.254,08
	ACQUISTO MOBILI ARREDI E MACCHINE DUFFICIO														

***Composizione codice *** Titolo.Categoria Relativa.Voce Economica.Categoria Assoluta

II

RENDICONTO FINANZIARIO ANNO 2015

CODICI	CAPITOLO	Previsioni		Somme Impegnate		Gestione dei Residui Passivi			Gestione di Cassa			Residui passivi rilevati a fine esercizio				
		Variazioni	Definitive	Pagate	Rimaste da pagare	Totale Impegnate	Differenza rispetto alle previsioni	Residui all'inizio dell'esercizio	Pagati	Rimasti da pagare	Totale		Variazioni	Previsioni	Pagamenti	Differenza rispetto alle previsioni
Numero Denominazione		Iniziali														
2.02.00.00	212020															
	ACQUISTO LIBRI E PUBBLICAZIONI PER LA BIBLIOTECA															
2.02.00.00	212030	10.000,00	88.000,00		88.000,00	81.250,00	6.750,00	79.800,00	77.740,00	2.060,00	154.800,00	154.800,00	-84.800,00	138.860,00		
	ACQUISTO MACCHINE E ATTREZZATURE															
2.02.00.00	212040		20.000,00		20.000,00			8.510,00	8.510,00		28.510,00	28.510,00	-20.000,00			
	SCIENIFICHE															
	ACQUISTO MACCHINE E ATTREZZATURE															
2.02.00.00	212050															
	AGRICOLE															
2.02.00.00	212060															
	ACQUISTO AUTOMEZZI															
	ACQUISTO IMPIANTI															
	RADIO ED															
	ATTREZZATURE VARIE DI															
	RADIOCOMUNICAZIONE															
	RIPRISTINO.															
	TRASFORMAZIONE E															
	MANUTENZIONE															
	STRAORDINARIA															
	IMPIANTI ALTRE															
2.02.00.00	212080	8.000,00	38.000,00		38.000,00	38.000,00	0,00	4.000,00	4.000,00		34.000,00	34.000,00	-26.000,00	38.000,00		
	GRANDI MANUTENZIONI															
	DI AUTOMEZZI															
2.02.00.00	212090	20.000,00	28.000,00		28.000,00	28.000,00	0,00	1.000,00	1.000,00		27.000,00	27.000,00	-1.000,00			
	PROGRAMMI GESTIONALI															
	PER ELABORATORI															
	ELETTRONICI															
	AUTOMEZZI E															
	IMBARCAZIONI AMP															
	ATTREZZATURE															
	SUBACQUEE E															
	SCIENIFICHE AMP															
2.02.00.00	212120															
	REALIZZAZIONE															
	SEGNALENTI PER															
	DELIMITAZIONE AREA															
	MARINA E CAMPI BOE															
2.02.00.00	212130															
	SPESE IN CONTO															
	CAPITALE AREA MARINA															
2.02.00.00	212131															
	PROGETTO MOBILITA'															
	SOSTENIBILE															
2.02.00.00	212132															
	INVESTIMENTI POR-FESR															
	2007-2013															
	Totale Categoria 2a	88.000,00	84.000,00	162.000,00	4.840,00	198.600,00	113.500,43	487.762,50	491.843,70	-2.058,82	695.702,50	695.702,50	-166.421,12	439.281,01		
	Cat. 3a															
	PARTECIPAZIONE E															
	ACQUISTO DI VALORI															
	IMMOBILIARI															

***Composizione codice *** Titolo.Categoria Relativa.Voce Economica.Categoria Assoluta

RENDICONTO FINANZIARIO ANNO 2015

CODICI	CAPITOLO	Previsioni		Somme Impegnate		Gestione dei Residui Passivi			Gestione di Cassa		Residui passivi rilevati a fine esercizio				
		Iniziali	Definitive	Pagate	Rimaste da pagare	Totale Impegnati	Differenza rispetto alle previsioni	Residui all'inizio dell'esercizio	Pagati	Rimasti da pagare		Totale	Variazioni	Previsioni	Pagamenti
Numeri	Denominazione														
2.05.00.00	213010														
	SOTTOSCRIZIONI E ACQUISTI DI PARTECIPAZIONI AZIONARIE														
2.05.00.00	213020														
	CONFERIMENTI E QUOTE DI PARTECIPAZIONE AL PATRIMONIO DI ALTRI ENTI														
2.05.00.00	213030														
	ACQUISTO TITOLI EMESSI GARANTITI DALLO STATO E ASSIMILATI														
2.05.00.00	213040														
	ACQUISTI DI ALTRI TITOLI DI CREDITO														
2.05.00.00	213040														
	DEPOSITI IN BUONI POSTALI														
2.05.00.00	213040														
	DEPOSITI IN BUONI POSTALI														
2.05.00.00	213040														
	ACQUISTI DI ALTRI TITOLI DI CREDITO														
	Totale Categoria 3a														
	Cat. 4a														
	CONCESSIONE DI CREDITI ED ANTICIPAZIONI														
2.04.00.00	214010														
	VERSAMENTI IN DEPOSITO														
2.04.00.00	214020														
	SCONTI A TERZI DI ANNUALITA', SEMESTRALITA', ECC.														
2.04.00.00	214030														
	CONCESSIONI DI PRESTITI ED ANTICIPAZIONI A BREVE TERMINE														
2.04.00.00	214040														
	ANTICIPAZIONI ALLE GESTIONI AUTONOME														
2.04.00.00	214050														
	DEPOSITI A CAUZIONE														
2.04.00.00	214060														
	CONCESSIONE DI CREDITI DIVERSI														
2.04.00.00	214070														
	PREMIO ANNUALE POLIZZA ASSICURATIVA PERT'INDENNITA' DI LIQUIDAZIONE														
	Totale Categoria 4a														
	Cat. 5a														

***Composizione codice *** Titolo.Categoria Relativa.Voce Economica.Categoria Assoluta

RENDICONTO FINANZIARIO ANNO 2015

CODICI	CAPITOLO	SPESE																		
		Previsioni		Somme Impegnate		Gestione dei Residui Passivi			Gestione di Cassa		Residui passivi rilevati a fine esercizio									
		Iniziali	Variazioni	Definitive	Pagate	Rimaste da pagare	Totale Impegnate	Differenza rispetto alle previsioni	Residui all'inizio dell'esercizio	Pagati		Rimasti da pagare	Totale	Variazioni	Previsioni	Pagamenti	Differenza rispetto alle previsioni			
	<i>INDENNITA' DI ANZIANITA' E SIMILARI AL PERSONALE CESSATO DA SERVIZIO</i>																			
2.05.00.00	215010																			
	<i>INDENNITA' DI ANZIANITA' E SIMILARI AL PERSONALE CESSATO DA SERVIZIO</i>																			
	Totale Categoria 5a	1.453.260,00	1.473.000,00	2.876.000,00	18.040,00	1.916.698,37	1.038.857,27	-6.802.642,71	2.156.883,25	886.734,04	1.569.391,08	2.145.105,22	-17.682,74	8.071.583,52	815.864,74	-4.415.889,76				2.364.897,26
	Totale titolo II																			
	Titolo III																			
	ESTINZIONE DI MUTUI E ANTICIPAZIONI																			
	Cat. 1a																			
	<i>RIMBORSO DI MUTUI</i>																			
3.01.00.00	316010																			
	Totale Categoria 1a																			
	Cat. 2a																			
	<i>RIMBORSO DI ANTICIPAZIONI PASSIVE</i>																			
3.05.00.00	317010																			
	<i>RESTITUZIONE ANTICIPAZIONI DI CASSA ALL'ISTITUTO CASSIERE ALTRI RIMBORSI ED ANTICIPAZIONI PASSIVE</i>																			
3.02.00.00	317020																			
	Totale Categoria 2a																			
	Cat. 3a																			
	<i>RIMBORSI DI OBBLIGAZIONI</i>																			
3.03.00.00	318010																			
	<i>RIMBORSI DI OBBLIGAZIONI</i>																			
	Totale Categoria 3a																			
	Cat. 4a																			
	<i>RESTITUZIONE ALLE GESTIONI AUTONOME DI ANTICIPAZIONI</i>																			

RENDICONTO FINANZIARIO ANNO 2015

CODICI	CAPITOLO	Previsioni		Somme Impegnate		Gestione dei Residui Passivi			Gestione di Cassa		Residui passivi rilevati a fine esercizio						
		Variazioni	Definitive	Pagate	Rimaste da pagare	Totale Impegnate	Differenza rispetto alle previsioni	Residui all'inizio dell'esercizio	Pagati	Rimasti da pagare		Totale	Variazioni	Previsioni	Pagamenti	Differenza rispetto alle previsioni	
3-04-00-00	319010																
	RESTITUZIONE ALLE GESTIONI AUTONOME DI ANTICIPAZIONI																
	Totale Categoria 4g																
	Cat. 5a																
	ESTINZIONE DEBITI DIVERSI																
3-05-00-00	330010																
	ESTINZIONE DEBITI DIVERSI																
	Totale Categoria 5a																
	Totale titolo III																
	Titolo IV																
	SPESE PER PARTITE DI GIRO																
	Cat. 1a																
	SPESE AVVENTINATURA DI PARTITE DI GIRO																
4-01-00-00	421010																
	RITENUTE ERARIALI		134.270,79		53.505,94		32.625,94		4.665,61		4.665,61		132.944,20		57.591,25		81.352,95
4-01-00-00	421020		161.874,32		25.207,81		25.207,81		1.798,20		1.798,20		163.174,48		25.896,64		-136.197,22
	RITENUTE PREVIDENZIALI E ASSISTENZIALI																
4-01-00-00	421030																
	RITENUTE DIVERSE																
4-01-00-00	421040																
	TRATTENUTE PER CONTO TERZI		17.500,26		168,20		168,20		-10.413,26		-10.413,26		17.500,26		168,20		-10.413,26
4-01-00-00	421050																
	RITENUTE D'ACCONTO PER PRESTAZIONI PROFESSIONALI																
4-01-00-00	421060																
	RITENUTE PREVIDENZIALI INPS SU PRESTAZIONI PROFESSIONALI		110.326,14				-110.326,14						110.326,14				-110.326,14
4-01-00-00	421070																
	RITENUTE PREVIDENZIALI PROFESSIONALI		110.326,14				-110.326,14						110.326,14				-110.326,14
4-01-00-00	421080																
	CAUZIONI A TERZI		3.500,26		2.500,26		2.500,26						3.500,26		2.500,26		
4-01-00-00	421090																
	ECONOMATO																
4-01-00-00	421090																
	ANTICIPAZIONI VARIE		5.194,57		5.194,57		-5.194,57						5.194,57		5.194,57		-5.194,57
4-01-00-00	421100																
	PARTITE IN CONTO		255.164,57		255.164,57		-255.164,57						255.164,57		255.164,57		-255.164,57
4-01-00-00	421110																
	SOSPESI		2.560,25		2.560,25		1.127,65		0,00		0,00		2.560,25		1.127,65		-1.432,60
	I.V.A. A DEBITO																
	Totale Categoria 1a		832.891,50		112.812,81		112.812,81		8.455,47		8.455,47		832.256,96		118.488,06		-220.798,91
	Totale titolo IV		832.891,50		112.812,81		112.812,81		8.455,47		8.455,47		832.256,96		118.488,06		-220.798,91

***Composizione codice *** Titolo.Categoria Relativa.Voce Economica.Categoria Assoluta

RENDICONTO FINANZIARIO ANNO 2015

TOTALE GENERALE	5.597.359,42	1.677.000,00	2.203.359,42	1.172.392,26	2.191.949,25	3.384.615,54	-3.559.741,35	3.732.256,71	1.506.534,29	2.107.563,26	3.513.082,05	-14.167,65	10.855.613,77	2.759.302,07	-5.306.316,34	4.223.412,52
------------------------	--------------	--------------	--------------	--------------	--------------	--------------	---------------	--------------	--------------	--------------	--------------	------------	---------------	--------------	---------------	--------------

***Composizione codice *** Titolo.Categoria Relativa.Voce Economica.Categoria Assoluta

RENDICONTO FINANZIARIO ANNO 2015

RIEPILOGO PER TITOLO

CAPITOLO	Previsioni		Somme Impegnate		Gestione dei Residui Passivi				Gestione di Cassa			Residui passivi rilevati a fine esercizio				
	Iniziali	Variazioni	Definitive	Pagate	Rinaste da pagare	Totali Impegnati	Differenza rispetto alle previsioni	Residui all'inizio dell'esercizio	Pagati	Rinasti da pagare	Totali		Variazioni	Previsioni	Pagamenti	Differenza rispetto alle previsioni
SPESE																
Titolo I	3.215.596,00	198.000,00	3.594.596,00	1.941.914,10	1.173.222,40	2.217.946,89	-4.297.913,22	-1.570.242,71	-621.255,07	402.132,20	1.499.527,27	-23.720,46	5.704.797,59	2.025.195,25	-3.029.822,54	1.850.414,09
Titolo II	1.420.000,00	1.472.000,00	2.892.000,00	18.942,50	1.526.615,77	1.038.607,27	-1.560.442,23	3.185.903,50	598.714,34	1.540.331,05	2.145.105,37	-10.403,21	5.021.903,50	615.654,24	-4.415.302,26	2.564.807,25
Titolo III																
Titolo IV	832.001,52		832.001,52	133.012,81		133.012,81	720.793,61	8.455,47	8.455,47		8.455,47		528.250,69	118.492,03	-270.759,01	
Totale delle Spese	5.467.597,52	1.670.000,00	7.201.596,41	1.177.767,26	3.391.348,25	3.256.561,97	-3.859.141,96	3.722.252,71	1.828.514,78	2.021.884,25	2.819.388,26	-14.167,65	10.656.813,11	2.759.332,37	-8.196.215,04	4.220.412,53
Disavanzo di amministrazione																
TOTALE GENERALE	5.467.597,52	1.670.000,00	7.201.596,41	1.177.767,26	2.819.348,25	3.256.561,97	-3.859.141,96	3.722.252,71	1.828.514,78	2.021.884,25	2.819.388,26	-14.167,65	10.656.813,11	2.759.332,37	-8.196.215,04	4.220.412,53

***Composizione codice *** Titolo Categoria Relativa, Voce Economica, Categoria Assoluta

PARCO NAZIONALE DELL'ASINARA

allegato 15

SITUAZIONE AMMINISTRATIVA ANNO 2015

Consistenza di cassa al 01.01.2015 7.402.377,44

RISCOSSIONI	in conto competenza	2.176.222,13
	in conto residui	30.357,10
PAGAMENTI	in conto competenza	1.172.767,29
	in conto residui	1.586.534,78
Consistenza di cassa alla fine dell'esercizio		
		2.759.302,07
		6.849.654,60

RESIDUI ATTIVI	degli esercizi precedenti dell'esercizio	510.823,41
		0,00
		510.823,41

RESIDUI PASSIVI	degli esercizi precedenti dell'esercizio	2.031.563,28
		2.191.849,25
		4.223.412,53

Avanzo d'amministrazione al 31.12.2015 3.137.065,48

l'utilizzazione dell'avanzo di amministrazione per l'esercizio 2015 risulta così prevista		
parte vincolata		
al trattamento di fine rapporto		121.489,00
ai fondi per rischi ed oneri		0,00
	totale parte vincolata	121.489,00
parte disponibile		
per interventi da individuare		3.015.576,48
	totale parte disponibile	3.015.576,48
parte di cui non si prevede l'utilizzazione nell'esercizio 2015		0,00
totale risultato di amministrazione		3.137.065,48

Parco Nazionale dell'Asinara - Rendiconto Finanziario Decisionale - Parte I - Entrate

PARTE I - ENTRATE

Codice	Denominazione	Anno Finanziario 2015			Anno Finanziario 2014		
		Residui	Competenza (Accertamenti)	Cassa (Riscossioni)	Residui	Competenza (Accertamenti)	Cassa (Riscossioni)
	<i>Avanzo di amministrazione presunto</i>	0,00	0,00	0,00			
	<i>Fondo iniziale di cassa presunto</i>	0,00	0,00	0,00			
	1.1 - TITOLO I - ENTRATE CORRENTI						
	1.1.1 - ENTRATE CONTRIBUTIVE						
1.1.1.1	ALIQUOTE CONTRIBUTIVE A CARICO DEI DATORI DI LAVORO E/O DEGLI ISCRITTI	0,00	0,00	0,00	0,00	0,00	0,00
1.1.1.2	QUOTE DI PARTECIPAZIONE DEGLI ISCRITTI ALL'ONERE DI PARTICOLARI GESTORI	0,00	0,00	0,00	0,00	0,00	0,00
	1.1.2 - ENTRATE DERIVANTI DA TRASFERIMENTI CORRENTI						
1.1.2.1	TRASFERIMENTI DA PARTE DELLO STATO	0,00	1.857.946,79	1.857.946,79	2.148.491,58	2.148.491,58	2.148.491,58
1.1.2.2	TRASFERIMENTI DA PARTE DELLE REGIONI	410.175,75	53.571,43	83.928,53	460.032,91	368.224,08	72.214,28
1.1.2.3	TRASFERIMENTI DA PARTE DEI COMUNI E DELLE PROVINCE	0,00	0,00	0,00	0,00	0,00	0,00
1.1.2.4	TRASFERIMENTI DA PARTE ALTRI ENTI NEL SETTORE PUBBLICO	32.100,00	0,00	0,00	115.700,00	199.300,00	83.600,00
	1.1.3 - ALTRE ENTRATE						
1.1.3.1	ENTRATE DERIVANTI DALLA VENDITA DI BENI E DALLA PRESTAZIONE DI SERVIZI	0,00	77.893,62	77.893,62	0,00	73.889,25	73.889,25
1.1.3.2	REDDITI E PROVENTI PATRIMONIALI	0,00	1.407,96	1.407,96	0,00	1.407,68	1.407,68
1.1.3.3	POSTE CORRETTIVE E COMPENSATIVE DI USCITE CORRENTI	0,00	49.315,31	49.315,31	0,00	11.523,80	11.523,80
1.1.3.4	ENTRATE, NON CLASSIFICABILI ALTROVE	0,00	18.823,31	18.823,31	0,00	1.651,64	1.651,64
	TOTALE GENERALE ENTRATE CORRENTI	442.275,75	2.058.958,42	2.089.315,52	575.732,91	2.804.488,03	2.392.778,23
	1.2 - TITOLO II - ENTRATE IN CONTO CAPITALE						
	1.2.1 - ENTRATE PER ALIENAZIONE DI BENI PATRIMONIALI E RISCOSSIONE DI CREDITI						
1.2.1.1	ALIENAZIONE DI IMMOBILI E DIRITTI REALI	0,00	0,00	0,00	0,00	0,00	0,00
1.2.1.2	ALIENAZIONE DI IMMOBILIZZAZIONI TECNICHE	0,00	5.251,10	5.251,10	0,00	0,00	0,00
1.2.1.3	REALIZZO DI VALORI MOBILIARI	0,00	0,00	0,00	0,00	0,00	0,00
1.2.1.4	RISCOSSIONE DI CREDITI	0,00	0,00	0,00	0,00	0,00	0,00

Parco Nazionale dell'Asinara - Rendiconto Finanziario Decisionale - Parte I - Entrate

PARTE I - ENTRATE

Codice	Denominazione	Anno Finanziario 2015		Anno Finanziario 2014		
		Residui	Competenza (Accertamenti)	Residui	Competenza (Accertamenti)	Cassa (Riscossioni)
1.2.2	ENTRATE DERIVANTI DA TRASFERIMENTI IN CONTO CAPITALE					
1.2.2.1	TRASFERIMENTI DELLO STATO	47.742,00	0,00	47.742,00	47.742,00	
1.2.2.2	TRASFERIMENTI DALLE REGIONI	11.105,66	0,00	11.105,66	31.105,66	556.235,19
1.2.2.3	TRASFERIMENTI DA COMUNI E PROVINCE	0,00	0,00	0,00	0,00	31.773,70
1.2.2.4	TRASFERIMENTI DA ALTRI ENTI DEL SETTORE PUBBLICO	9.700,00	0,00	9.700,00	9.700,00	
1.2.3	ACCENSIONE DI PRESTITI					
1.2.3.1	ASSUNZIONE DI MUTUI	0,00	0,00	0,00	0,00	0,00
1.2.3.2	ASSUNZIONE DI ALTRI DEBITI FINANZIARI	0,00	0,00	0,00	0,00	0,00
1.2.3.3	EMISSIONE DI OBBLIGAZIONI	0,00	0,00	0,00	0,00	0,00
	TOTALE GENERALE ENTRATE IN CONTO CAPITALE	68.547,66	5.251,10	68.547,66	88.547,66	588.008,89
1.3	TITOLO III - GESTIONI SPECIALI					
	TOTALE ENTRATE GENERALE GESTIONI SPECIALI	0,00	0,00	0,00	0,00	0,00
1.4	TITOLO IV - PARTITE DI GIRO					
1.4.1	ENTRATE AVENTI NATURA DI PARTITE DI GIRO	0,00	112.012,61	0,00	104.083,91	104.083,91
	ENTRATE AVENTI NATURA DI PARTITE DI GIRO	0,00	112.012,61	0,00	104.083,91	104.083,91
	TOTALE ENTRATE PER PARTITE DI GIRO	0,00	112.012,61	0,00	104.083,91	104.083,91
	TOTALE GENERALE ENTRATE PARTITE DI GIRO E GESTIONI SPECIALI	0,00	112.012,61	0,00	104.083,91	104.083,91
	<i>Riepilogo dei titoli</i>					
TITOLO I		442.275,75	2.058.958,42	575.732,91	2.804.588,03	2.392.778,23
TITOLO II		68.547,66	5.251,10	68.547,66	88.547,66	588.008,89
TITOLO III		0,00	0,00	0,00	0,00	0,00
TITOLO IV		0,00	112.012,61	0,00	104.083,91	104.083,91
	Avanzo di amministrazione utilizzato		4.313.556,88		2.579.550,76	
	TOTALE GENERALE ENTRATE	510.823,41	6.489.779,01	644.280,57	5.576.670,36	3.084.871,03

Parco Nazionale dell'Asinara - Rendiconto Finanziario Decisionale - Parte II - Uscite

PARTE II - USCITE

Codice	Denominazione	Anno Finanziario 2015			Anno Finanziario 2014		
		Residui	Competenza (Impegni)	Cassa (Pagamenti)	Residui	Competenza (Impegni)	Cassa (Pagamenti)
	<i>Discarico di amministrazione presunto</i>						
	I.1 - TITOLO I USCITE CORRENTI						
	I.1.1 FUNZIONAMENTO						
I.1.1.1	USCITE PER GLI ORGANI DELL'ENTE	1.645,86	40.888,63	39.602,78	360,01	70.288,74	70.943,22
I.1.1.2	ONERI PER IL PERSONALE IN ATTIVITA' DI SERVIZIO	61.108,39	301.781,95	293.881,53	57.852,36	277.755,68	269.400,62
I.1.1.3	USCITE PER L'ACQUISTO DI BENI DI CONSUMO E DI SERVIZI	334.484,25	547.185,81	620.610,00	410.021,39	594.455,59	458.059,61
	I.1.2 INTERVENTI DIVERSI						
I.1.2.1	USCITE PER PRESTAZIONI ISTITUZIONALI	1.261.176,18	1.219.771,79	920.912,21	1.004.503,77	778.082,58	675.810,81
I.1.2.2	TRASFERIMENTI PASSIVI	0,00	97.455,85	140.200,10	95.890,33	84.309,86	77.634,60
I.1.2.3	ONERI FINANZIARI	0,00	0,00	0,00	0,00	0,00	0,00
I.1.2.4	ONERI TRIBUTARI	0,00	5.163,79	5.163,79	0,00	5.251,93	5.251,93
I.1.2.5	POSTE CORRETTIVE E COMPENSATIVE DI ENTRATE CORRENTI	0,00	0,00	0,00	0,00	0,00	0,00
I.1.2.6	USCITE NON CLASSIFICABILI IN ALTRE VOCI	0,00	4.798,84	4.798,84	1.612,85	3.147,09	1.534,24
I.1.3.1	I.1.3 ONERI COMUNI						
I.1.3.2							
	I.1.4 TRATTAMENTO DI QUIESCENZA, INTEGRATIVI E SOSTITUTIVI						
I.1.4.1	ONERI PER IL PERSONALE IN QUIESCENZA	0,00	0,00	0,00	0,00	0,00	0,00
I.1.4.2	ACCANTONAMENTO AL TRATTAMENTO DI FINE RAPPORTO						
I.1.4.3							
	I.1.5 ACCANTONAMENTO A FONDI RISCHI E ONERI						
I.1.5.1							
I.1.5.2							
	TOTALE USCITE CORRENTI	1.658.414,68	2.217.046,66	2.025.169,25	1.570.240,71	1.813.291,47	1.558.635,03
	I.2 - TITOLO II USCITE IN CONTO CAPITALE						
	I.2.1 INVESTIMENTI						
I.2.1.1	ACQUISIZIONE DI BENI DI USO DUREVOLE ED OPERE IMMOBILIARI	2.126.274,84	922.056,84	449.243,62	1.661.861,01	97.110,00	446.030,81
I.2.1.2	ACQUISIZIONE DI IMMOBILIZZAZIONI TECNICHE	438.723,01	113.500,43	166.421,12	-493.702,52	219.571,41	178.570,29
I.2.1.3	PARTICIPAZIONI E ACQUISTO DI VALORI MOBILIARI	0,00	0,00	0,00	0,00	0,00	0,00
I.2.1.4	CONCESSIONI DI CREDITI ED ANTICIPAZIONI	0,00	0,00	0,00	0,00	0,00	0,00
I.2.1.5	INDENNITA' DI ANZIANITA' E SIMILARI AL PERSONALE CESSATO AL SERVIZIO	0,00	0,00	0,00	0,00	0,00	0,00

Parco Nazionale dell'Asinara - Rendiconto Finanziario Decisionale - Parte II - Uscite

PARTE II - USCITE

Codice	Denominazione	Anno Finanziario 2015			Anno Finanziario 2014		
		Residui	Competenza (Impegni)	Cassa (Pagamenti)	Residui	Competenza (Impegni)	Cassa (Pagamenti)
1.2.2	ONERI COMUNI						
1.2.2.1	RIMBORSI DI MUTUI	0,00	0,00	0,00	0,00	0,00	0,00
1.2.2.2	RIMBORSI DI ANTICIPAZIONI PASSIVE	0,00	0,00	0,00	0,00	0,00	0,00
1.2.2.3	RIMBORSI DI OBBLIGAZIONI	0,00	0,00	0,00	0,00	0,00	0,00
1.2.2.4	RESTITUZIONE ALLE GESTIONI AUTONOME DI ANTICIPAZIONI	0,00	0,00	0,00	0,00	0,00	0,00
1.2.2.5	ESTINZIONE DEBITI DIVERSI	0,00	0,00	0,00	0,00	0,00	0,00
1.2.3	ACCANTONAMENTI PER SPESE FUTURE						
1.2.3.1							
1.2.3.2							
	1.2.4 ACCANTONAMENTO PER RIPRISTINO INVESTIMENTI						
	TOTALE GENERALE USCITE IN CONTO CAPITALE	2.564.997,85	1.035.557,27	615.664,74	2.155.563,53	316.681,41	624.601,10
	1.3 - TITOLO III - GESTIONI SPECIALI						
	TOTALE USCITE GESTIONI SPECIALI	0,00	0,00	0,00	0,00	0,00	0,00
	1.4 - TITOLO IV - PARTITE DI GIRO						
1.4.1	1.4.1 USCITE AVENTI NATURA DI PARTITE DI GIRO	0,00	112.012,61	118.468,08	6.455,47	104.083,91	97.628,44
	USCITE AVENTI NATURA DI PARTITE DI GIRO	0,00	112.012,61	118.468,08	6.455,47	104.083,91	97.628,44
	TOTALE USCITE PER PARTITE DI GIRO	0,00	112.012,61	118.468,08	6.455,47	104.083,91	97.628,44
	TOTALE GENERALE USCITE PER PARTITE DI GIRO E GESTIONI SPECIALI	0,00	112.012,61	118.468,08	6.455,47	104.083,91	97.628,44
	<i>Riepilogo dei titoli</i>						
	Titolo I	1.658.414,68	2.217.046,66	2.025.169,25	1.570.240,71	1.813.291,47	1.558.635,03
	Titolo II	2.564.997,85	1.035.557,27	615.664,74	2.155.563,53	316.681,41	624.601,10
	Titolo III	0,00	0,00	0,00	0,00	0,00	0,00
	Titolo IV	0,00	112.012,61	118.468,08	6.455,47	104.083,91	97.628,44
	Totale delle uscite	4.223.412,53	3.364.616,54	2.759.302,07	3.732.259,71	2.234.056,79	2.280.864,57
	Disavanzo di amministrazione						
	TOTALE GENERALE USCITE	4.223.412,53	3.364.616,54	2.759.302,07	3.732.259,71	2.234.056,79	2.280.864,57

PARCO NAZIONALE DELL'ASINARA
rendiconto finanziario anno 2015 allegato 6 D.M. 1 ottobre 2013

PROSPETTO RIEPILOGATIVO DELLE SPESE PER MISSIONI E PROGRAMMI		Allegato 6	
		COMPETENZA	CASSA
		RENDICONTO 2015	
Missione 09 - sviluppo sostenibile e tutela del territorio e dell'ambiente			
Programma 015 - tutela e conservazione del territorio, della fauna, della flora, salvaguardia della biodiversità e dell'ecosistema marino			
Gruppo COFOG 5.4 tutela specie di fauna e flora protette	1.219.771,79	920.912,21	
Gruppo COFOG 5.4			
Gruppo COFOG 5.4 manutenzione patrimonio	39.274,60	34.956,91	
Gruppo COFOG 5.4 investimenti	1.035.557,27	615.664,74	
Totale Programma 015	2.294.603,66	1.571.533,86	
Totale Missione 018	2.294.603,66	1.571.533,86	
Missione 032 Servizi istituzionali e generali per le amministrazioni di competenza			
Programma 002 - indirizzo politico			
Gruppo COFOG 5.6 spese per gli organi istituzionali	40.888,63	39.602,78	
Totale Programma 002	40.888,63	39.602,78	
Programma 003 - servizi e affari generali per le amministrazioni di competenza			
Gruppo COFOG 5.6 spese generali	615.329,69	735.815,82	
Gruppo COFOG 5.6 spese generali investimenti			
Gruppo COFOG 5.6 spese per il personale	301.781,95	293.881,53	
Totale Programma 003	917.111,64	1.029.697,35	
Totale Missione 032	958.000,27	1.069.300,13	
Missione 99 Servizi per conto terzi e partite di giro			
01 Programma servizi per conto terzi e partite di giro			
Gruppo COFOG 01.1 spese relative ad operazioni contabili degli elmi quali sostituti d'imposta	111.843,41	118.298,88	
Gruppo COFOG 01.1 spese relative ad attività gestionali per conto terzi	169,20	169,20	
Totale Missione E	112.012,61	118.468,08	
Totale Spese	3.364.616,54	2.759.302,07	

Parco Nazionale dell'Asinara

Allegato 11

CONTO ECONOMICO

	2015		2014	
	Parziali	Totali	Parziali	Totali
A) VALORE DELLA PRODUZIONE				
1) Proventi e corrispettivi per la produzione delle prestazioni e/o servizi*		18.823		1.652
2) Variazione delle rimanenze dei prodotti in corso di lavorazione, semilavorati e finiti				
3) Variazione dei lavori in corso su ordinazione				
4) Incrementi di immobilizzazioni per lavori interni				
5) Altri ricavi e proventi, con separata indicazione dei contributi di competenza dell'esercizio		2.692.345		3.457.768
a) contributi di competenza dell'esercizio	1.911.518		2.716.016	
b) recuperi e rimborsi diversi cap. 309010 308010 308030	79.294		75.289	
c) altre entrate 310020	49.315		11.524	
d) contributi in conto capitale	0			
e) altri contributi conto capitale				
f) avanzi di esercizi precedenti utilizzati per spese in conto capitale				
g) risconti imputati a ricavi	652.218		654.939	
Totale valore della produzione (A)		2.711.169		3.459.420
B) COSTI DELLA PRODUZIONE				
6) Per materie prime, sussidiarie, consumo e merci**		72.799		32.916
7) per servizi**		1.674.333		1.315.920
8) per godimento beni di terzi**		10.304		11.214
9) per il personale**		317.871		293.271
a) salari e stipendi	189.004		178.797	
b) oneri sociali	57.460		52.791	
c) trattamento di fine rapporto	16.089		15.516	
d) trattamento di quiescenza e simili				
e) altri costi	55.318		46.167	
10) Ammortamenti e svalutazioni		652.218		654.939
a) Ammortamento delle immobilizzazioni immateriali	246.951		244.105	
b) Ammortamento delle immobilizzazioni materiali	405.267		410.834	
c) Altre svalutazioni delle immobilizzazioni				
d) Svalutazione dei crediti compresi nell'attivo circolante e delle disponibilità liquide				
11) Variazioni delle rimanenze di materie prime, sussidiarie, di consumo e merci				
12) Accantonamenti per rischi				
13) Accantonamenti ai fondi per oneri				

Parco Nazionale dell'Asinara

Allegato 11

CONTO ECONOMICO

	2015		2014	
	Parziali	Totali	Parziali	Totali
14) <i>Oneri diversi di gestione</i>		138.345		154.599
Totale Costi (B)		2.865.871		2.462.859
DIFFERENZA TRA VALORE E COSTI DELLA PRODUZIONE (A-B)		-154.702		996.561
C) PROVENTI E ONERI FINANZIARI				
15) <i>Proventi da partecipazioni</i>				
16) <i>Altri proventi finanziari</i>		8		8
a) di crediti iscritti nelle immobilizzazioni				
b) di titoli iscritti nelle immobilizzazioni che non costituiscono partecipazioni				
d) proventi diversi dai precedenti				
17) <i>Interessi e altri oneri finanziari</i>		0		
17-bis) <i>Utili e perdite su cambi</i>				
Totale proventi ed oneri finanziari (15+16-17)		8		8
D) RETTIFICHE DI VALORE DI ATTIVITA' FINANZIARIE				
18) <i>Rivalutazioni</i>				
a) di partecipazioni				
b) di immobilizzazioni finanziarie				
c) di titoli iscritti nell'attivo circolante				
19) <i>Svalutazioni</i>				
a) di partecipazioni				
b) di immobilizzazioni finanziarie				
c) di titoli iscritti nell'attivo circolante				
Totale rettifiche di valore		0		0
E) PROVENTI E ONERI STRAORDINARI				
20) <i>Proventi, con separata indicazione delle plusvalenze da alienazioni i cui ricavi non sono iscrivibili al n.5)</i>		5.251		
21) <i>Oneri straordinari, con separata indicazione delle minusvalenze da alienazioni i cui effetti contabili non sono iscrivibili al n.14)</i>				
22) <i>Sopravvenienze attive ed insussistenze del passivo derivanti dalla gestione dei residui</i>		114.162		858.961
23) <i>Sopravvenienze passive ed insussistenze dell'attivo derivanti dalla gestione dei residui</i>		-103.100		-79.537
Totale delle partite straordinarie		16.313		779.424
Risultato prima delle imposte (A-B±C±D±E)		-138.381		1.775.993
<i>Imposte dell'esercizio</i>		19.483		20.888
Avanzo/Disavanzo/Pareggio Economico		-157.864		1.755.105

Allegato 13

Parco Nazionale dell'Asinara

STATO PATRIMONIALE

ATTIVITA'	STATO PATRIMONIALE		PASSIVITA'	ANNO	
	2015	2014		2015	2014
A) CREDITI VERSO LO STATO ED ALTRI ENTI PUBBLICI PER LA PARTECIPAZIONE AL PATRIMONIO INIZIALE					
B) IMMOBILIZZAZIONI					
I. <i>Immobilitazioni finanziarie</i>					
1) Costi d'impianto e di ampliamento					
2) Costi di ricerca, di sviluppo e di pubblicità					
3) Diritti di brevetto industriale e diritti di utilizzazione delle opere di ingegno					
4) Concessioni, licenze, marchi e diritti simili	400	800			
5) Avviamento					
6) Immobilizzazioni in corso e acconti	2.242.895	1.930.444			5.640.035
7) Manutenzioni straordinarie e migliorie su beni di terzi	6.348.776	6.307.210			1.755.105
8) Altre					
Totale	8.592.071	8.238.454			7.395.140
II. <i>Immobilitazioni materiali</i>					
1) Terreni e fabbricati	402.900	418.200			
2) Impianti e macchinari					
3) Attrezzature industriali e commerciali					
4) Automezzi e motomezzi	99.377	64.585			
5) Immobilizzazioni in corso e acconti					
6) Diritti reali di godimento					
7) Altri beni	476.381	723.975			
Totale	978.658	1.206.760			7.237.275
III. <i>Immobilitazioni finanziarie</i> , con separata indicazione, per ciascuna voce dei crediti, degli importi esigibili entro l'esercizio successivo					
1) Partecipazioni in:					
a) imprese controllate					
b) imprese collegate					
c) imprese controllanti					
Totale Fondi rischi ed oneri futuri (C)					105.400
D) TRATTAMENTO DI FINE RAPPORTO DI LAVORO SUBORDINATO					
E) RESIDUI PASSIVI, con separata indicazione, per ciascuna voce, degli importi esigibili oltre l'esercizio successivo					
1) obbligazioni					
2) verso le banche					
Totale					121.489

Allegato 13

Parco Nazionale dell'Asinara

ATTIVITA'	ANNO 2015	ANNO 2014	PASSIVITA'	ANNO 2015	ANNO 2014
d) altre imprese			3) verso altri finanziatori		
e) altri enti		1.971	4) accounti		
2) Crediti	1.971		5) debiti verso fornitori	2.468.294	2.322.956
a) verso imprese controllate			6) rappresentazioni da titoli di credito		
b) verso imprese collegate			7) verso imprese controllate, collegate e controllanti		
c) verso lo Stato e altri soggetti pubblici			8) debiti tributari		14.299
d) verso altri			9) debiti verso istituti di previdenza e sicurezza sociale		
3) Altri titoli			10) debiti verso iscritti, soci e terzi per prestazioni dovute	546.148	95.890
4) Crediti finanziari diversi			11) debiti verso lo stato ed altri soggetti pubblici	61.848	399.378
Totale	1.971	1.971	12) debiti diversi	3.076.290	2.832.503
Totale Immobilizzazioni (B)	9.573.700	9.447.185	Totale		
C) ATTIVO CIRCOLANTE					
<i>L. Rimanenze</i>					
1) materie prime, sussidiarie e di consumo				3.076.290	2.832.503
2) prodotti in corso di lavorazione e semilavorati					
3) lavori in corso					
4) prodotti finiti e merci					
5) accounti					
Totale					
II. Residui attivi , con separata indicazione, per ciascuna voce, degli importi esigibili oltre l'esercizio successivo			Totale Debiti (E)		
1) Crediti verso utenti, clienti ecc.					
2) Crediti verso iscritti, soci e terzi					
3) Crediti verso imprese controllate e collegate					
4) Crediti verso lo Stato ed altri soggetti pubblici	510.823	644.280		6.498.124	7.160.801
4-bis) Crediti tributari					
4-ter) Imposte anticipate					
5) Crediti verso altri					
Totale	510.823	644.280	Totale ratei e risconti (D)	6.498.124	7.160.801
III. Attività finanziarie che non costituiscono immobilizzazioni					

Allegato 13

Parco Nazionale dell'Asinara

ATTIVITA'	ANNO	ANNO	PASSIVITA'	ANNO	ANNO
	2015	2014		2015	2014
1) Partecipazioni in imprese controllate					
2) Partecipazioni in imprese collegate					
3) Altre partecipazioni					
4) Altri titoli					
Totale					
IV. Disponibilità liquide					
1) depositi bancari e postali	6.849.655	7.402.378			
2) assegni					
3) denaro e valori in cassa					
Totale	6.849.655	7.402.378			
Totale attivo circolante (C)	7.360.478	8.046.659			
D) RATEE RISCOINTI					
1) Ratei attivi	-	-			
2) Risconti attivi	-	-			
Totale ratei e risconti (D)	-	-			
Totale attivo	16.933.178	17.493.844	Totale passivo	16.933.178	17.493.844
CONTI D'ORDINE					
<i>impegni di acquisto</i>					
recupero conservativo osservatorio faunistico (cap. 211110)	605.000	605.000			605.000
sembristica aree attrezzate (cap. 211120)	27.000	27.000			27.000
allestimento info point (cap. 211151)	10.110	10.110			10.110
ristrutturazione molo di formelli (cap. 211150)	54.510	54.510		54.510	54.510
attrezzature per ceas (cap. 212010)	4.098	15.000		4.098	15.000
attrezzature per laboratorio conoscenza (212030)	2.059	2.059		-	2.059
sistema di videosorveglianza (cap. 212030)	77.742	77.742		77.742	77.742
trailer per cavalli (cap. 212040)	9.516	9.516		-	9.516
mezzo nautico (cap. 212100)	98.820	98.820		-	98.820

Allegato 13

Parco Nazionale dell'Asinara

ATTIVITA'	ANNO		PASSIVITA'	ANNO	
	2015	2014		2015	2014
fornitura spazi multimediali (cap. 211050)	36.000			36.000	
manutenzione area di sosta cala detenuti (cap. 211080)	32.940			32.940	
vincolo delle fondazioni per passerella (cap. 211080)	66.479			66.479	
acquisto barriera galleggiante (cap. 211080)	39.040			39.040	
progetto asinara emissioni zero (cap. 211100)	58.000			58.000	
realizzazione area di sosta a fornelli (cap. 211100)	1.079			1.079	
messi in sicurezza sentieri pedonali (cap. 211120)	212.878			212.878	
digitalizzazione atti ex colonie penali (cap. 211140)	134.000			134.000	
manutenzione straordinaria molo cala reale (cap. 211150)	9.500			9.500	
ristemazione ormeggi dei punti di approdo (cap. 211150)	315.000			315.000	
digitalizzazione atti ex colonie penali (cap. 212010)	9.600			9.600	
attrezzature centro recupero animali marini (cap. 212030)	9.095			9.095	
realizzazione di un sistema di videosorveglianza (cap. 212030)	52.161			52.161	
riparazione straordinaria autocarro (cap. 212080)	11.000			11.000	
manutenzione straordinaria trattore e autobotte (cap. 212080)	24.000			24.000	
totale dei conti d'ordine	1.147.122	899.757		1.147.122	899.757



Parco Nazionale dell'Asinara
Area Marina Protetta "Isola dell'Asinara"

Rendiconto per l'esercizio finanziario 2015



Parco Nazionale dell'Asinara
Area Marina Protetta "Isola dell'Asinara"

RELAZIONE SULLA GESTIONE PER L'ANNO 2015 (ART. 46 D.P.R. 97/03)

Il rendiconto per l'anno 2015 presenta un avanzo di amministrazione di € 3.293.402,37, mentre la gestione di competenza presenta un disavanzo di Euro 1.021.599,31. L'avanzo di amministrazione è così composto:

QUADRO RIASSUNTIVO DELLA GESTIONE FINANZIARIA

	GESTIONE		
	RESIDUI	COMPETENZA	TOTALE
Fondo di cassa al 1° gennaio	—	—	7.402.377,44
RISCOSSIONI	30.357,10	2.176.222,13	2.206.579,23
PAGAMENTI	1.586.534,78	1.172.767,29	2.759.302,07
FONDO DI CASSA AL 31 DICEMBRE			6.849.654,60
PAGAMENTI per azioni esecutive non regolarizzate al 31 dicembre			
DIFFERENZA			6.849.654,60
RESIDUI ATTIVI	510.823,41	0,00	510.823,41
RESIDUI PASSIVI	2.031.563,28	2.191.849,25	4.223.412,53
DIFFERENZA			-3.712.589,12
AVANZO (+) O DISAVANZO (-)			3.137.065,48

I movimenti finanziari principali avvenuti nel corso del 2015 sono, per la parte riguardante le entrate, i trasferimenti da parte dello Stato il quale ha destinato all'Ente il finanziamento di Euro 1.588.802,22 quale contributo ordinario per far fronte a spese correnti relative al funzionamento dell'Ente. Inoltre sono state incassate Euro 269.144,57 relative alla gestione dell'AMP.

L'ente ha ricevuto un contributo dalla Regione Sardegna per € 53.571,43 per il cofinanziamento di alcune attività di conservazione della natura.

Le visite al parco hanno permesso all'Ente di accertare proventi per Euro 64.780,62 contro Euro 68.508,30 del 2014, Euro 53.892,06 del 2013, Euro 79.236,66 del 2012, Euro 75.790,00 del 2011, Euro 53.735,05 del 2010 Euro 58.622,50 del 2009, Euro 31.740,00 del 2008, Euro 72.213,12 del 2007, Euro 75.259,00 del 2006 ed Euro 98.633,35 del 2005.

Le disponibilità di Banca ammontano invece a Euro 6.849.654,60 che rappresentano la consistenza di cassa alla fine dell'esercizio ottenuta dalla differenza fra gli incassi ed i pagamenti sia in conto competenza sia in conto residui; la differenza con l'importo dell'avanzo scaturisce dall'inserimento dei residui attivi e passivi dell'esercizio.



Parco Nazionale dell'Asinara
Area Marina Protetta "Isola dell'Asinara"

Al fine di una più approfondita analisi del risultato di amministrazione si fa riferimento alla nota integrativa di cui all'art. 44 D.P.R. 97/03.

Le spese correnti impegnate sono pari a € 2.217.046,66 rispetto allo stanziato pari a € 3.514.556,88 con una differenza non impegnata pari a € 1.297.210,22.

In relazione alle spese in conto capitale si segnalano impegni per € 1.035.557,27 contro uno stanziamento definitivo di € 2.876.000,00 con una differenza non impegnata di € 1.840.442,73.

Sulla base dei propositi pianificatori della relazione programmatica 2014 vengono illustrate le considerazioni di consuntivo dell'anno 2015, relative alle linee strategiche, le azioni, le linee di sviluppo dell'attività dell'Ente Parco, le modalità di attuazione ed anche il sistema per il controllo del loro sviluppo:

Linee generali d'indirizzo

Dopo 5 anni d'assenza dell'organo politico del Parco, all'inizio del 2015 il Ministro dell'Ambiente ha nominato il nuovo Consiglio Direttivo, organo del Parco Nazionale preposto, tra le altre funzioni, alla individuazione delle linee programmatiche. La prima ed onerosa attività del Consiglio Direttivo è stata quella di approvare i numerosi Atti di Disposizione Urgente del Presidente, a partire dal 2011; immediatamente dopo, nella predisposizione del bilancio di previsione 2015, il nuovo Consiglio Direttivo ha individuato le linee programmatiche per il 2015 anche se, come comprensibile, non è stato sufficiente il tempo concesso per l'analisi delle potenzialità e delle problematiche.

Per il Direttore di Parco sono stati approvati gli atti di bando di gara ed è stata individuata una nuova terna da sottoporre al Ministro dell'Ambiente. In agosto del 2015 con Decreto del Ministero dell'Ambiente e della Tutela del Territorio e del Mare n. 166 del 5 agosto, è stato nominato il Direttore di ruolo, che ha stipulato un contratto di diritto privato con l'Ente Parco.

La pianta organica è ora composta da 7 unità, oltre 3 unità a contratto:

- ufficio amministrativo 2 (1 a tempo indeterminato e 1 a contratto)
- ufficio finanziario 2 (1 part-time indeterminato e 1 contratto)
- ufficio risorse terrestri 1 (1 indeterminato)
- ufficio risorse mare 3 (2 indeterminato, 1 contratto)
- ufficio tecnico 2 (2 indeterminati di cui 1 in aspettativa che ricopre l'incarico di direttore)

Nel 2015, in continuità con gli anni precedenti, è stata effettuata una azione volta al miglioramento della qualità dei servizi e sulla diffusione dell'immagine del Parco, per mostrare un Parco organizzato, capace cioè di valorizzare le proprie risorse ambientali e naturali e di garantire un turismo responsabile, azione dovrà necessariamente essere portata avanti con costanza negli anni.

Ciò è stato l'impegno del 2015, per trovare il giusto equilibrio tra ottimizzazione delle risorse, la ricerca scientifica, l'educazione ambientale e l'operatività sul territorio e sul mare, consolidando i rapporti con le istituzioni di riferimento (Ministero e Regione), con quelle di competenza (Comune) e con quelle operative (Ente Foreste), soprattutto per la risoluzione di problemi annosi quali la gestione delle risorse idriche e l'eradicazione degli animali inselvatichiti.

In termini operativi, all'interno dalla organizzazione del Parco si è proceduto al progressivo riordino di procedure, compiti e attività, al fine di ottimizzare ogni singola risorsa economico-finanziaria disponibile, soprattutto individuando modelli procedurali su gare d'appalto, albi fornitori, comunicazione istituzionale, semplificazione e riordino di procedure amministrative e finanziarie.

Quadro di riferimento



Parco Nazionale dell'Asinara
Area Marina Protetta "Isola dell'Asinara"

Il Punto di Riferimento unico del Parco Nazionale dell'Asinara è il *Piano del Parco*, approvato nel giugno 2010, che detta le norme pianificatorie e programmatiche sull'isola dell'Asinara, costituita da un patrimonio territoriale, naturalistico e ambientale, immobiliare, strutturale ed infrastrutturale, la cui proprietà, per il 98% è di pertinenza della Regione Autonoma della Sardegna. Ciò ha riguardato sia gli aspetti strutturali che quelli più prettamente gestionali, per la flora e per la fauna.

Questa particolare condizione è di per se un argomento di autentico interesse politico, nel senso che l'operare in *sinergia* fra l'Ente Parco e la Regione Autonoma della Sardegna, ed in particolare con l'Agenzia Conservatoria delle Coste nel condividere le scelte, le priorità, disporre delle importanti risorse, sono di fondamento per agevolare l'attuazione degli obiettivi contenuti nel *Piano*.

Anche la Comunità del Parco, presieduta dal Sindaco del Comune di Porto Torres, svolge una azione di particolare importanza, per la possibilità di imprimere in esso l'indispensabile carattere orientato alla pratica attuazione degli interventi per il conseguimento dello sviluppo sostenibile. Per la difficoltà politica propria delle Amministrazioni locali, la Comunità del Parco nel 2015 non si è mai riunita.

Per l'assenza di una comunità di residenti sull'isola dell'Asinara che viva ed operi all'interno del Parco, tutti i servizi generali primari sull'Isola si trovano ad un livello di qualità certamente insufficiente, se non addirittura assenti: ciclo integrato dell'acqua, energia elettrica, collegamenti telefonici ordinari e cellulari, collegamenti via mare, trasporto pubblico, raccolta e smaltimento rifiuti, presidio sanitario, etc.

Detto ciò, si osserva che una componente in fortissima condizione di criticità nello sviluppo del Parco Nazionale è costituita dalla estrema carenza delle risorse umane, alla quale ha condotto l'obiettivo politico nazionale del contenimento della spending review.

L'importanza di questo fattore limitante è inequivocabile ed in qualche maniera ineludibile, ma probabilmente sarebbe stato importante tener adeguatamente conto delle condizioni di difficoltà nella quale si trova ad operare l'Ente Parco Nazionale dell'Asinara, il più piccolo tra gli Enti Pubblici ma con i compiti analoghi a tutti gli altri.

L'Isola Asinara è inoltre di grandi dimensioni, caratterizzata dall'essere un ambiente accidentato ed ecologicamente estremo, che oltre al Parco Nazionale contempla una Area Marina Protetta, di estensione doppia rispetto al Parco, un Sito di Importanza Comunitaria e di una Zona di Protezione Speciale, di pari estensione. Per la gestione di tale importante sistema, affidato interamente all'Ente Parco, non vi è alcuna corrispondente possibilità di contributo di risorsa umana.

AREE DI INTERVENTO STRATEGICO

Le aree di intervento strategico, in linea con la filosofia di azione indicata nel quadro di riferimento generale, costituiscono l'insieme degli obiettivi e i sub-obiettivi da perseguire. Il presente documento che costituisce la base di elaborazione del Piano delle Performances, ed insieme ad esso delinea il "cosa" ed il "quando" che il Parco provvederà ad attuare.

A) OBIETTIVO CONSERVAZIONE DELL'AMBIENTALE

A.1 – LA GESTIONE DELLE RISORSE NATURALI



Parco Nazionale dell'Asinara
Area Marina Protetta "Isola dell'Asinara"

Obiettivo prioritario è la conservazione della natura con la continuazione del programma di allontanamento delle popolazioni inselvatichite di cinghiale/maiale e delle capre.

SUB A.1.1 Progetto di eradicazione cinghiali e capre

- La Convenzione di lavoro con l'Ente Foreste della Sardegna ed una sua consistente azione di riorganizzazione operativa delle risorse umane disponibili per le attività sull'isola Asinara ha consentito nel 2015 una evidente azione di allontanamento di animali da vivo, in particolare 441 capre inselvatichite e 417 ibridi di cinghiale x maiale, con la realizzazione di nuove unità di cattura a chiusino per i cinghiali e l'uso di reti mobili per la cattura delle capre.

SUB A.1.2 Progetto per la gestione degli cavalli sull'isola Asinara

- E' stato pubblicato il Bando per la individuazione dei veterinari, in collaborazione con l'Ordine dei Veterinari di Sassari, al fine di predisporre di un elenco di veterinari disponibili ad operare sull'isola dell'Asinara anche in condizioni di emergenza;
- La Convenzione con ISPRA ha consentito di acquisire tutte gli elementi di base per definire una corretta gestione degli equidi inselvatichiti;
- E' stata attivata la procedura mediante bando pubblico per la gestione del maneggio fino al 2018;

SUB A.1.3 Studio della popolazione di asino bianco e grigio

- Con finanziamento all'interno delle Azioni di Sistema del Ministero dell'Ambiente è stata avviata l'attività di ricerca in seguito alla sottoscrizione della convenzione con l'Istituto Zooprofilattico e con l'Università per lo studio e la salvaguardia della razza di asino bianco e asino grigio sardo;

SUB A.1.4 attività di vigilanza per il Parco e per l'AMP

- E' stata attivata una convenzione con la Capitaneria di Porto di Porto Torres per l'intensificazione dell'attività di vigilanza a mare, che già nell'estate del 2015 ha dato buoni frutti;
- Dopo una attesa durata dall'istituzione del Parco, è stato istituito il CTA con il Corpo Forestale e di Vigilanza Ambientale della Regione Autonoma della Sardegna, che opera alle dipendenze funzionali del Parco tramite un Ufficiale di Coordinamento. In seguito alla firma delle convenzione si è avviata la parte operativa consistente nella redazione del programma annuale di lavoro.

SUB A.1.5 recepimento della direttiva sulla biodiversità del Ministero ex cap 1551

- E' stata portata avanti una intensa attività di tutela della biodiversità in collaborazione con altri Enti Parco che condividono le medesime problematiche, quali la gestione del carico antropico, della fauna e la raccolta dei dati di migrazione di direttiva habitat. Ciò ha consentito l'individuazione di modelli di carico antropico in collaborazione con l'Università di Sassari e Conservatoria delle Coste.
- Progetto di sistema the Big Five – razionalizzazione del monitoraggio delle cinque maggiori specie di uccelli marini di interesse conservazionistico dei parchi nazionali dell'area tirrenica.
- All'interno dell'Area Parco insiste la presenta di una colonia di Gabbiano corso (*Larus audouinii*), fortemente predata dal ibrido di cinghiale. Al fine di evitare la predazione e la distruzione della colonia, quest'anno oltre all'aumento di trappole auto scattanti per le catture, è stato posizionato un sistema di di 200 metri di panne antinquinamento gonfiabili (tessuto gommato in neoprene). Il sistema è stato gonfiato sul posto e fissato sul fondale con ancore e cime. I risultati sono che 140 coppie di Gabbiano corso hanno portato hanno termine la cova e non si sono verificati episodi di predazione



Parco Nazionale dell'Asinara
Area Marina Protetta "Isola dell'Asinara"

A.2 – LA GESTIONE DEGLI OSSERVATORI

Questa linea strategica continua fin dalla creazione del Parco ed è fondamentale per lo studio, la valorizzazione, l'analisi e la conoscenza della biodiversità dell'isola.

SUB A.2.1 Progetto di gestione dell'Osservatorio Faunistico di Tumbarino

- Con bando pubblico è stata aggiudicata l'attività per lo svolgimento del monitoraggio ornitologico, di elaborazione e archiviazione dei dati acquisiti. Nelle due sessioni principali primaverile e autunnale sono stati inanellati circa 8.000 passeriformi e non, con importanti ricatture e segnalazioni.

SUB A.2.2 Progetto di gestione dell'Osservatorio del Mare a Cala Reale

- Un nuovo affidamento con procedura di evidenza pubblica è stato effettuato per l'attività di recupero, cura e degenza delle specie marine in particolare della "*Caretta caretta*". Particolare attenzione ed impegno sono stati assicurati al recupero di tartarughe in difficoltà nel golfo dell'Asinara e al monitoraggio di cetacei.

SUB A.2.3 Progetto di gestione dell'Osservatorio Ambientale di Fornelli

- E' in corso la convenzione annuale con il CNR per lo svolgimento dell'attività di monitoraggio dei dati meteorologici ed ambientali con monitoraggio della qualità dell'aria.

B) OBIETTIVO EDUCAZIONE AMBIENTALE

B.1 – LA GESTIONE DEL CEAS.INARA - CENTRO DI EDUCAZIONE AMBIENTALE E FRUIZIONE SOSTENIBILE

Questa linea strategica è fondamentale per l'attività istituzionale di educazione ambientale. Sono stati redatti procedure e documenti per aderire al Sistema Nazionale Infea - Informazione Educazione Ambientale, per il quale si attendono i risultati del bando al quale il Parco ha partecipato per l'acquisizione della certificazione di qualità. Il Sistema Infea è l'organizzazione che ha il compito di diffondere l'educazione ambientale quale strumento di cambiamento della società, favorendo l'integrazione delle politiche, in un ottica di sostenibilità. Per raggiungere tale obiettivo, si è attivata, su scala regionale, una rete di strutture per la promozione dell'educazione ambientale nel territorio. A livello regionale, il sistema è costituito da una rete di organizzazioni che operano in collaborazione con varie amministrazioni, enti, organismi, associazioni. Il sistema Infea si esplica nell'istituzione dei centri di educazione ambientale "CEAS" che dovranno essere accreditati mediante un sistema di qualità denominato SIQUAS. L'accreditamento dei CEAS dà diritto all'accesso a finanziamenti regionali, nazionali ed europei.

SUB B.1.1 Progetto di gestione dell'Osservatorio Faunistico di Tumbarino

Attivazione della procedura per la certificazione dell'osservatorio nel sistema CEAS.

SUB B.1.2 Progetto di gestione dell'Osservatorio del Mare a Cala Reale

Attivazione della procedura per la certificazione dell'osservatorio nel sistema CEAS.

SUB B.1.3 Progetto di gestione dell'Osservatorio Ambientale di Fornelli



Parco Nazionale dell'Asinara
Area Marina Protetta "Isola dell'Asinara"

Attivazione della procedura per la certificazione dell'osservatorio nel sistema CEAS.

B.2 – LABORATORIO DELLA CONOSCENZA

Lo strumento elaborato e proposto, per questa azione strategica, denominato *Il laboratorio della conoscenza*, si basa su corsi residenziali di educazione ambientale, da realizzarsi all'interno del Parco o in rete con altri Parchi, nei quali gli allievi e studenti delle scuole di ogni ordine e grado diventano i protagonisti attivi e responsabili di azioni specifiche, volte a misurare l'ambiente, valutare costantemente nel tempo e nello spazio i trend di cambiamento nella dinamica della vegetazione, delle biocenosi, degli ecosistemi, in relazione con i sistemi di gestione adottati. Gli studenti effettueranno i rilievi nei diversi ambienti, analizzeranno i dati ottenuti, conosceranno ed entreranno fisicamente e culturalmente in relazione diretta con tutte le diverse componenti il patrimonio naturalistico, storico e culturale del Parco e dell'Isola dell'Asinara; gli studenti potranno acquisire sul campo quella familiarità con l'ambiente che costituisce la premessa per il conseguimento della consapevolezza e conoscenza dell'ambiente.

SUB B.2.1 Progetti per le scuole

- Attività di educazione ambientale denominata "Laboratorio della Conoscenza" che viene svolta senza soluzione di continuità al partire dall'anno 2009 che ha coinvolto le scuole primarie di primo ordine, di secondo ordine e le scuole secondarie di primo grado appartenenti all'area vasta. L'Ente finanzia interamente le attività del laboratorio della conoscenza. Dal 2016 l'Ente erogherà solo un cofinanziamento.

Le attività sono così divise:

Parte propedeutica a scuola:

- ↳ Attività teoriche in classe per introdurre le attività e le discipline che si affrontano durante le esercitazioni in campo;

Parte laboratoriale presso il Parco Nazionale:

Le attività laboratoriali da svolgere presso il Parco possono avvenire con due modalità differenti in base alle risorse finanziarie disponibili:

A) Residenzialità presso l'Isola con pernottamento di due giorni presso strutture del Parco o presso l'ostello di Cala d'Oliva.

B) Attività giornaliera con partenza da Porto Torres e/o Stintino

La parte di laboratorio in campo è relativa a diverse tematiche:

- ↳ Parte terrestre con rilevamento della flora e della fauna: attività in campo, identificazione e restituzione in aule attrezzate;
- ↳ Parte marina con rilevamento di flora e fauna: attività in campo, identificazione e restituzione in aule attrezzate;
- ↳ Parte storica con attività di rilevamento di particolarità o peculiarità identificate per periodo storico: attività in campo, identificazione e restituzione in aule attrezzate;
- ↳ Produzione di un elaborato finale

SUB B.2.2 formazione di nuove guide

Si è avviata la procedura autorizzativa regionale per l'organizzazione di un nuovo corso per 25 Guide Esclusive che si terrà nel 2016. Il corso tende ad ottimizzare il numero di guide esclusive che operano nel Parco, ancora insufficiente a soddisfare la crescente richiesta da parte degli operatori.



Parco Nazionale dell'Asinara
Area Marina Protetta "Isola dell'Asinara"

B.3 – RICERCA SCIENTIFICA

Nel 2015 la ricerca sul Parco si è concentrata sulla continuazione delle attività iniziate nel 2014; attualmente sono in corso ricerche e sull'elaborazione dei dati in possesso dell'Ente al fine per realizzare l'atlante della biodiversità, documento utile alla conservazione e gestione del patrimonio naturalistico.

SUB B.3.1 atlante della biodiversità

- Il progetto ha l'obiettivo di realizzare un atlante della biodiversità che raccoglie tutte le specie vegetali ed animali presenti sull'isola. La ricerca raccoglie tutte le informazioni attenute grazie all'analisi della letteratura sulle specie presenti nel Parco.

SUB B.3.2 ricerche connesse al direttiva sulla biodiversità del Ministero ex cap 1551

La ricerca sulla biodiversità è già stata descritta nelle parti SUB A.1.5 e A.1.6;

SUB B.3.3 Progetto di predisposizione di nuovi sentieri

È stato ultimato il progetto di realizzazione di nuovi sentieri per la fruizione e la manutenzione della cartellonistica.

SUB B.3.4 App con Dipnet

Il lavoro svolto ha avuto lo scopo di approfondire le conoscenze relative alla flora dell'Isola dell'Asinara. In particolare gli obiettivi sono stati due:

- 1) implementare il database floristico della flora d'Italia;
- 2) produrre un database floristico informatizzabile con lo scopo di costruire una chiave digitale per il riconoscimento delle specie vegetali presenti sull'isola dell'Asinara.

C) OBIETTIVO DELLA CONTINUAZIONE DEI PROGRAMMI DEGLI ANNI PRECEDENTI

C.1 – I REGOLAMENTI DEL PARCO

SUB C.1.1 Regolamento del Parco

Dopo un lunghissimo l'iter di adozione, il *Regolamento del Parco* (di cui all'art. 11 della legge quadro n. 394/91), è stato approvato da parte del Ministero vigilante (decreto n 156 del 29 luglio 2015). Al momento è sottoposto al vaglio delle Corti dei Conti e sarà immediatamente pubblicato in Gazzetta Ufficiale. Sarà operativo 90 giorni dopo. Il documento disciplina l'esercizio delle attività del Parco, senza il quale non possono essere applicate le norme del Piano del Parco ed elevate sanzioni. Nello specifico, la parte terrestre del Parco è dotata degli strumenti già in essere per l'Area Marina Protetta.

SUB C.1.2 piani particolareggiati

Il 2015 segna la seconda fase della progettazione dei Piani Particolareggiati dei borghi di Cala Reale e di Cala d'Oliva in applicazione delle disposizioni del Piano del Parco. In seguito sarà avviata la fase di condivisione con la Comunità locale e Conservatoria delle Coste.

SUB C.1.3 piani di gestione SIC e ZPS



Parco Nazionale dell'Asinara
Area Marina Protetta "Isola dell'Asinara"

Dopo aver redatto il piano di gestione del SIC ITB 010082 "isola dell'Asinara" e il piano di gestione della ZPS "isola dell'Asinara", il documento è in attesa di approvazione da parte della Regione Autonoma della.

C.2 - RICERCA

SUB C.2.1 Progetto Farmasinara

È stato ultimato il progetto di ricerca applicata finalizzato alla realizzazione di una filiera per la produzione di preparati fitocosmetici, dalla individuazione della materia prima fino alla produzione del prodotto finito, attraverso lo studio scientifico delle specie spontanee che crescono nel Parco, in collaborazione con il Dipartimento di Farmacia dell'Università degli studi di Sassari. Ora è necessaria la fase di definizione dei rapporti con il Dipartimento e l'Università per la commercializzazione dei prodotti.

SUB C.2.2 Realizzazione e allestimento nuova sede amministrativa del Parco a Porto Torres

- L'intervento di ristrutturazione dell'edificio Ex Onmi a Porto Torres, in via Ponte Romano 81, per la realizzazione della nuova sede del Parco, ha avuto un brusco rallentamento nel 2015 a causa di difficoltà burocratiche di cantiere e per i rapporti conflittuali tra Direzione Lavori e Impresa. Alla fine dell'anno tali ostacoli sono stati rimossi, è stata eseguita una seconda perizia di variante ed ora sussistono tutte le condizioni affinché l'opera sia ultimata nel 2016.

C.3 – VALORIZZAZIONE DELL'AREA MARINA PROTETTA

La Linea strategica è interamente dedicata alla gestione dell'Area Marina Protetta. Oltre alle attività ordinarie di manutenzione di segnalamenti e controllo, il 2015 vedrà la continuazione delle seguenti attività:

SUB C.3.1 Progetto SHARKLIFE

In linea con il piano d'azione europeo per i pesci cartilaginei approvata nel 2009, questo progetto ha contribuito alla conservazione dei pesci cartilaginei, e in particolare gli squali elefante e trigoni viola, riducendo la mortalità causata dalle attività di pesca professionale e sportiva.

L'azione effettuata è stata la sensibilizzazione dell'opinione pubblica sui risultati dell'attività sul campo di sperimentazione di nuove tecnologie per la salvaguardia delle specie. Inoltre è stato allestito uno spazio espositivo all'Asinara per la conoscenza delle specie, presso la Casa del Parco, apprezzato da numerosi visitatori e scolaresche.

SUB C.3.2 Progetto TARTALIFE

L'azione principale consiste nell'attività di riduzione della mortalità delle tartarughe marine nelle attività di pesca. Le azioni effettuate hanno avuto la riduzione dell'effetto delle attrezzature da pesca sulle tartarughe marine, la riduzione della mortalità post-cattura, formazione dei pescatori e rafforzamento dei presidi di recupero e di primo soccorso. La fine del progetto è prevista nel 2018.

SUB C.3.3 Progetto FISH&CHEAP

Grande successo ha avuto il progetto cofinanziato da ARGEA per la valorizzazione del pesce povero detto FISH&CHEAP, per il coinvolgimento delle marinerie locali, dei ristoratori, dei grossisti, della gente comune ma soprattutto di un gran numero di docenti e ragazzi di ogni scuola, in totale circa 1.200.



Parco Nazionale dell'Asinara
Area Marina Protetta "Isola dell'Asinara"

C.4 – IL COORDINAMENTO DEL SISTEMA DI CONTROLLO

L'impegno operativo costante nella attuazione di azioni di controllo degli ambienti terrestri e marino, posti sotto la responsabilità dell'Ente Parco Nazionale dell'Asinara, costituiscono, pur nella limitata e locale dimensione territoriale, un segno concreto dell'impegno indispensabile e costante ai fini dell'attuazione di una efficace protezione ambientale.

Per una più efficace azione è necessaria, così come indicato all'art.21 comma 2 della L. 394/91, l'istituzione del Coordinamento Territoriale Ambientale, in breve CTA, tra il Parco e le forze che hanno il compito istituzionale di vigilanza e controllo (Corpo Forestale VA e Capitaneria di Porto).

SUB C.4.1 Piano Anti Incendi Boschivi

- Elaborazione del Piano 2015, in allegato al Piano AIB Regionale.

C.5 – I SISTEMI DI RETE E I PROGETTI COMUNI

Il Parco Nazionale dell'Asinara è già pienamente inserito in diverse realtà di Reti, di varia dimensione: la Rete delle Aree Marine Protette della Sardegna, la Rete dei Parchi del Nord-Ovest della Sardegna, naturalmente il Sistema dei Parchi ed Aree Protette Nazionali e da ultimo, in termini di tempo, la Rete transfrontaliera RETRAPARC, fra i Parchi della Sardegna e della Corsica, nell'ambito del Piano Operativo Italia Francia *Marittimo*.

Per questo nel 2015 sono state prese in considerazione le opportunità che di volta in volta si sono presentate, valutandone la fattibilità in termini di risorse umane e di tempo;

SUB C.5.1 Progetti europei e internazionali

- LIFE
- DIGITALIZZAZIONE ARCHIVI DELL'AMMINISTRAZIONE PENITENZIARIA

SUB C.5.2 Rete di rapporti e convenzioni

- LAORE
- GAC NORD SARDEGNA
- UNIVERSITA' SASSARI
- DIPARTIMENTO CHIMICA UNI SS
- DIPARTIMENTO SCIENZE TERRITORIO UNI SS
- ENTE FORESTE DELLA SARDEGNA
- AGENZIA CONSERVATORIA DELLE COSTE
- COMUNE DI STINTINO
- COMUNE DI PORTO TORRES
- IFRAS-GEOSAR

SUB C.5.3 Attività ed Eventi nel corso del 2015

- TARTADAY
- Trasmissione televisiva LINEABLU RAI 1 all'Asinara
- Trasmissione televisiva LINEA VERDE RETE 4 all'Asinara
- Trasmissione televisiva GEO RAI3 Roma
- Giornata di pulizia del Parco con operatori
- Asinara Bike
- Convegno e Worksho FISH&CHEAP



Parco Nazionale dell'Asinara
Area Marina Protetta "Isola dell'Asinara"

- Monumenti aperti 2015
- Convegno sulla sanità dei ruminanti
- Workshop su Pescaturismo all'Asinara con GAC
- Viaggio del Postale
- Partecipazione con guide a EXPO 2015
- Goletta verde
- Raduno barche a vela Nautico Maddalena
- Campo Scout 2015
- Emissione francobollo commemorativo Parco Nazionale Asinara
- Liberazione tartaruga con GPS con Principe Alberto di Monaco
- Manifestazioni Centenario Prima Guerra Mondiale
- Partecipazione festival cinema Roma con 2 film
- Partecipazione Convegno su disabilità subacquea a EXPO 2015
- Giornata di studio micologico all'Asinara

C.6 RISORSE

Da oltre un decennio l'Ente persegue una politica di autofinanziamento fissando un diritto di ingresso a carico degli operatori quale rimborso per le spese di conservazione ambientale sostenute dall'Ente che ha incassato € 64.780. Tale pratica è perseguibile in quanto il territorio del Parco corrisponde con l'Isola dell'Asinara ed è circondato dall'Area Marina Protetta, perciò gli ingressi possono essere agevolmente controllati dall'Ente. Nel 2015 le visite nel territorio del Parco sono state di circa 95.000 persone. Contro gli € 3.200.000 di spese impegnate nel 2015, la politica di autofinanziamento dovrà essere implementata.

Porto Torres, 12 aprile 2016

Il Vice Presidente
Antonio Diana



Parco Nazionale dell'Asinara
Area Marina Protetta "Isola dell'Asinara"

Esercizio finanziario 2015

INDICATORE ANNUALE DI TEMPESTIVITA' DEI PAGAMENTI	0,03708	GIORNI SOLARI
---	---------	---------------

L'art. 33 del D. Lgs. 33/2013 – Riordino della disciplina riguardante gli obblighi di pubblicità, trasparenza e diffusione di informazioni da parte delle pubbliche amministrazioni – stabilisce che "Le pubbliche amministrazioni pubblicano, con cadenza annuale, un indicatore dei propri tempi medi di pagamento relativi agli acquisti di beni, servizi e forniture, denominato: "indicatore annuale di tempestività dei pagamenti"¹⁰⁰.

Sulla base delle modifiche apportate al citato art. 33 dall'art. 8, c. 1, lett. c), del D.L. 24 aprile 2014, n.66 – Misure urgenti per la competitività e la giustizia sociale – conv. dalla L. 23 giugno 2014, n. 89 – nonché di quanto previsto dall' art. 9 del DPCM 22.09.2014 – Definizione degli schemi e delle modalità per la pubblicazione su internet dei dati relativi alle entrate e alla spesa dei bilanci preventivi e consuntivi e dell'indicatore annuale di tempestività dei pagamenti delle pubbliche amministrazioni – a decorrere dall'anno 2015, l'indicatore annuale di tempestività dei pagamenti "è calcolato come la somma, per ciascuna fattura emessa a titolo corrispettivo di una transazione commerciale, dei giorni effettivi intercorrenti tra la data di scadenza della fattura o richiesta equivalente di pagamento e la data di pagamento ai fornitori moltiplicata per l'importo dovuto, rapportata alla somma degli importi pagati nel periodo di riferimento".

L'indicatore di tempestività dei pagamenti, sia relativo alle scadenze trimestrali che all'annualità 2015, è stato rideterminato alla luce della circolare del Ministero dell'Economia e delle Finanze n. 22 del 22.07.2015 avente ad oggetto "Indicazioni e chiarimenti in merito al calcolo dell'indicatore di tempestività dei pagamenti delle amministrazioni pubbliche, ai sensi dell'art. 8, comma 3-bis, del decreto legge 24 aprile 2014, n. 66, convertito, con modificazioni, dalla legge 23 giugno 2014, n. 89".



Parco Nazionale dell'Asinara
Area Marina Protetta "Isola dell'Asinara"

Spett. Direttore del
Parco Nazionale dell'Asinara

Il sottoscritto Dott. Gian Luca Idini, in merito alla regolarità amministrativo-contabile del conto consuntivo 2015

esprime parere favorevole.

Porto Torres, 8 aprile 2016

Il Responsabile Finanziario
Dott. Gian Luca Idini

PARCO NAZIONALE DELL'ASINARA**COLLEGIO DEI REVISORI DEI CONTI****Verbale n. 4/2016**

L'anno duemilasedici, il giorno 22 del mese di aprile si è riunito alle ore 08,30, dietro convocazione del Presidente, il Collegio dei Revisori, così composto:

Dott.ssa Mirella PINTUS	- Presidente -
Dott. Antonio CALARESU	- Componente -
Dott. Marco BALATA	- Componente – assente

La riunione inizia alle ore 08:30 presso gli Uffici della Ragioneria Territoriale dello Stato di Sassari e prosegue dalle ore 12:30 presso la sede del Parco Nazionale.

Ordine del giorno:

- 1) Esame Conto Consuntivo esercizio 2015;
- 2) Riaccertamento Residui 2015;
- 3) Varie ed eventuali.

Il Collegio si avvale per l'espletamento delle proprie funzioni della collaborazione telefonica del Dott. Gian Luca Idini, Funzionario amministrativo contabile dell'Ente Parco.

3) Varie ed eventuali.

Si ricorda che il Fondo della contrattazione deve essere costituito all'inizio di ciascun anno e presentato al Collegio per la certificazione della sua costituzione: a tutt'oggi non risulta presentato quello relativo all'anno 2016.

Vista la trasmissione da parte dell'Ente con mail prot. n. 820 del 02.03.2016 del Verbale della Riunione per la contrattazione integrativa decentrata e come già richiesto con verbale n. 1 del 26.01.2016, il Collegio rimane in attesa della trasmissione della documentazione relativa alla Costituzione del fondo Produttività 2015 richiesta con Verbale n. 4 del 18 dicembre 2015 e necessaria per poter proseguire nella verifica degli atti trasmessi con nota prot. n. 3799 del 04 dicembre 2015.

2) Riaccertamento Residui 2015.

Il Collegio dei Revisori, preso atto della relazione in data 06/04/2016 del Direttore dell'Ente Parco Nazionale dell'Asinara, allegata al Rendiconto dell'Esercizio 2015, relativa al riaccertamento dei residui elencati nella stessa in conformità dell'art. 40, comma 1 del D.P.R. n. 97/2003 esprime parere favorevole in relazione all'elenco dei residui iscritti e risultanti alla data del 31.12.2015 per € 510.823,41 (residui attivi) ed € 4.223.412,53 (residui passivi).

1) Esame del conto consuntivo per l'esercizio finanziario 2015

Il Collegio completato l'esame del rendiconto per l'esercizio 2015, presentato con Relazione a firma del Vice Presidente dell'Ente, e dei documenti obbligatori resi disponibili dagli Uffici a corredo dello stesso, redige la propria relazione.

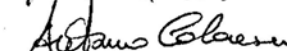
La predetta relazione composta di n. 6 pagine, si allega al presente verbale e ne diviene parte integrante e sostanziale.

Il Collegio dei Revisori dei Conti

Dott.ssa Mirella Pintus



Dott. Antonio Calaresu



PARCO NAZIONALE DELL'ASINARA**COLLEGIO DEI REVISORI DEI CONTI****Relazione al rendiconto generale esercizio 2015**

Signori Consiglieri,

la presente Relazione è redatta per riferire in qualità di Organo di controllo e come Revisori incaricati del controllo contabile del Conto Consuntivo per l'anno corrente in ottemperanza alle disposizioni previste dall'art. 80 del D.P.R. n. 97/2003, dall'art. 2429 del codice civile, dall'art. 14 del D.Lgs n. 39/2010 e per ultimo dall'art. 20, comma 3 del D.Lgs n. 123/2011.

Il Conto consuntivo risulta redatto in linea con la normativa contenuta nel D.P.R. n. 97 del 27/02/2003, che prevede, anche per gli Enti Pubblici, che la contabilità sia espressa su base economico-patrimoniale, oltre che finanziaria ed in applicazione delle disposizioni contenute nella Legge n. 133 del 06 agosto 2008 e nella Legge n. 122 del 30 luglio 2010 riguardante le norme di contenimento della spesa pubblica.

Il documento sottoposto all'esame del Collegio, accompagnato da una relazione amministrativa sulla gestione come previsto dall'art. 46 del D.P.R. n.97/2003, adotta uno schema organizzativo che prevede un unico centro di responsabilità di primo livello, il cui titolare viene individuato nella figura del Direttore del Parco, che assume le decisioni in ordine alla gestione delle risorse umane, finanziarie e strumentali.

Il Collegio ha svolto la revisione contabile del rendiconto dell'esercizio chiuso al 31 dicembre 2015 dell'Ente Parco Nazionale dell'Asinara ai sensi dell'art. 2409-ter, primo comma, lettera c) del codice civile (disposizione abrogata e sostituita dall'art. 14 del D.Lgs. n. 39/2010).

L'esame è stato condotto secondo gli statuiti principi per la revisione contabile del Consiglio Nazionale dei Dottori Commercialisti e degli Esperti Contabili e in linea con le Circolari del Ministero dell'Economia e Finanze - Dipartimento della Ragioneria Generale dello Stato. In conformità ai predetti principi, la revisione è stata pianificata e svolta al fine di acquisire ogni elemento necessario per accertare che il bilancio d'esercizio risulti corretto e attendibile nel suo complesso.

Il procedimento di revisione ha comportato l'esame, sulla base di verifiche a campione, degli elementi probatori a supporto dei saldi e delle informazioni contenuti nel bilancio, nonché la valutazione dell'adeguatezza e della correttezza dei criteri contabili utilizzati dall'amministrazione dell'Ente.

Le risultanze del conto consuntivo dell'esercizio 2015 sono le seguenti:

Saldo attivo di cassa all'inizio dell'esercizio			€	7.402.377,44
<u>Riscossioni</u>				
- in conto competenza	€	2.176.222,13		
- Riscossioni in conto residui	€	30.357,10	€	2.206.579,23
<u>Pagamenti</u>				
- in conto competenza	€	1.172.767,29		
- in conto residui	€	1.586.534,78	€	2.759.302,07
Saldo attivo di cassa al 31.12.2015				6.849.654,60
<u>Somme rimaste da riscuotere</u>				
- in conto competenza	€	0,00		
- in conto residui	€	510.823,41	€	510.823,41
<u>Somme rimaste da pagare</u>				
- in conto competenza	€	2.191.849,25		
- in conto residui	€	2.031.563,28	€	4.223.412,53
Avanzo di amministrazione al 31.12.2015			€	3.137.065,48

		Euro
- Avanzo di amministrazione non inserito nel bilancio di previsione 2015	+	841,42
- Avanzo inserito nel bilancio di previsione 2015	+	4.313.556,88
- Saldo variazioni della gestione dei residui	+	11.061,59
- Risultato della gestione di competenza	+	-1.188.394,41
Avanzo di Amministrazione complessivo al 31.12.2015	+	3.137.065,48

BILANCIO DI COMPETENZA

Si riporta di seguito il trend dei risultati di gestione di competenza realizzati negli ultimi cinque esercizi e la suddivisione tra gestione corrente e gestione in conto capitale (in Euro):

	2010	2011	2012	2013	2014	2015
Entrate di competenza:						
- riscossioni	2.062.370,39	2.425.854,87	2.195.385,83	2.186.831,01	2.458.362,14	2.176.222,13
- residui attivi	10.000,00	300.000,00	232.305,14		626.508,89	0,00
Totale accertamenti	2.072.370,39	2.725.854,87	2.427.690,97	2.186.831,01	3.084.871,03	2.176.222,13
Spese di competenza:						
- pagamenti	1.384.490,17	1.125.905,45	918.298,36	1.142.794,32	974.870,10	1.172.767,29
- residui passivi	2.280.635,80	1.283.420,70	2.043.542,84	958.944,29	1.305.994,47	2.191.849,25
Totale impegni	3.665.125,97	2.409.326,15	2.961.841,20	2.101.738,61	2.280.864,57	3.364.616,54
Avanzo (disavanzo) di gestione	-1.592.755,58	316.528,72	-534.150,23	85.092,40	763.062,81	-1.188.394,41

	2010	2011	2012	2013	2014	2015
Gestione corrente	-54.347,67	748.831,56	346.578,77	417.760,96	991.196,56	-158.088,24
Gestione in conto capitale	-1.538.407,91	-432.302,82	-880.729,00	-332.668,56	-228.133,75	-1.030.306,17
Avanzo (disavanzo) di gestione	-1.592.755,58	316.528,72	-534.150,23	85.092,40	763.062,81	-1.188.394,41

I dati esposti evidenziano, per l'anno 2015, un disavanzo di competenza complessivo di € 1.188.394,41 composto da un disavanzo attribuibile alla gestione corrente per € 158.088,24 e un disavanzo derivante dalla gestione in conto capitale per € 1.188.394,41.

Esame gestione Conto capitale:

Titolo II Entrate in conto capitale		
Categoria 1^ - Realizzo valori mobiliari		0,00
Categoria 2^ - Entrate derivanti da trasferimenti in c/capitale (alienazioni imm. Tecniche)		5.251,10
Categoria 3^ - Emissioni di obbligazioni		0,00
TOTALE ENTRATE IN CONTO CAPITALE		5.251,10
Titolo II Uscite in conto capitale		
Categoria 1^ - acquisizione beni di uso durevole e opere immobiliari		922.056,84
Categoria 2^ - Acquisizione di immobilizzazioni tecniche		113.500,43
Categoria 3^ - Partecipazione e acquisto valori immobiliari		0,00
Categoria 4^ - Concessione di crediti e anticipazioni		0,00
Categoria 5^ - Indennità di anzianità e similari al personale cessato da servizio		0,00
TOTALE USCITE IN CONTO CAPITALE		1.035.557,27
Risultato gestione in Conto Capitale		-1.030.306,17

GESTIONE DEI RESIDUI

Nel conto consuntivo al 31 dicembre 2015 risultano iscritti i seguenti residui:

RESIDUI	Residui iniziali	Riscosse/pagate c/residui	Somme di competenza da riscuotere/pagare	variazioni	Residui finali
ATTIVI	644.280,57	30.357,10	0,00	-103.100,06	510.823,41
PASSIVI	3.732.259,71	1.586.534,78	2.191.849,25	-114.161,65	4.223.412,53

Si riportano appresso i risultati dell'esercizio 2015, suddivisi per titoli, confrontati con i dati del bilancio di previsione iniziale e assestato (in Euro):

	Bilancio iniziale	Bilancio assestato	Consuntivo 2015	Differenza
Avanzo amministrazione presunto iniziale	2.841.556,88	4.313.556,88		
ENTRATE				
Titolo I Entrate correnti	1.877.000,00	1.877.000,00	2.058.958,42	181.958,42
Titolo II Entrate in conto capitale	0	200.000,00	5.251,10	-194.748,90
Titolo II Entrate per accensione prestiti	0	0	0	0
Titolo IV Partite di giro	832.801,52	832.801,52	112.012,61	-720.788,91
Totale entrate complessive	2.709.801,52	2.909.801,52	2.176.222,13	-733.579,39
Totale Generale Entrate	5.551.358,40	7.223.358,40	2.176.222,13	
Disavanzo di competenza			1.188.394,41	
TOTALE A PAREGGIO	5.551.358,40	7.223.358,40	3.364.616,54	
USCITE				
Titolo I Uscite correnti	3.315.556,88	3.514.556,88	2.217.046,66	-1.297.510,22
Titolo II Uscite in conto capitale	1.403.000,00	2.876.000,00	1.035.557,27	-1.840.442,73
Titolo III Uscite per rimborso prestiti				
Totale uscite complessive	4.718.556,88	6.390.556,88	3.252.603,93	-3.137.952,95
Titolo IV Partite di giro	832.801,52	832.801,52	112.012,61	-720.788,91
USCITE TOTALI	5.551.358,40	7.223.358,40	3.364.616,54	
TOTALE A PAREGGIO	5.551.358,40	7.223.358,40	3.364.616,54	

STATO PATRIMONIALE

ATTIVITA'	
A) Crediti verso lo Stato ed altri enti pubblici per la partecipazione al patrimonio iniziale	0,00
B) Immobilizzazioni	9.572.700,00
C) Attivo circolante	7.360.478,00
D) Ratei e risconti	0,00
TOTALE ATTIVO	16.933.178,00
PASSIVITA'	
A) Patrimonio Netto	7.237.275,00
- Avanzi (disavanzi) portati a nuovo	7.395.140,00
- Avanzo (disavanzo) economico dell'esercizio	157.864,00
B) Contributi in c/capitale	0,00
C) Fondi rischi e oneri	0,00
D) Trattamento di Fine Rapporto	121.489,00
E) Residui Passivi	3.076.290,00
F) Ratei e risconti	6.498.124,00
TOTALE PASSIVO	16.993.178,00

Dall'analisi dei dati patrimoniali esposti si evidenzia un patrimonio netto alla data del 31.12.2015 di Euro 7.237.275,00 con un decremento rispetto ai dati dell'esercizio precedente ottenuto dalla contabilizzazione del disavanzo economico dell'esercizio corrente per € 157.864,00 così determinato:

RISULTATO ECONOMICO**Conto economico**

A) Valore della produzione	2.711.169,00
B) Costi della produzione	2.865.871,00
Differenza tra valore e costi della	
Produzione (A - B)	-154.702,00
C) Proventi e oneri finanziari	8,00
D) Rett. di valore di atti finanziari	0,00
E) Proventi e oneri straordinari	16.313,00
Risultato prima delle imposte	-138.381,00
Imposte dell'esercizio	19.483,00
Avanzo economico	-157.864,00

CONCLUSIONI

Si evidenzia in particolare che il Collegio ha accertato il rispetto dei vincoli derivanti dalle Leggi finanziarie e dalle disposizioni vigenti in materia di razionalizzazione e di contenimento della spesa pubblica per i quali il Parco ha provveduto agli adempimenti previsti dal D.L. n. 78/2010 convertito nella Legge n. 122/2010 e del D.L. n. 112 del 25/06/2008 convertito in Legge n. 133/2008 effettuando in data 20 ottobre 2014 il versamento a favore del bilancio dello Stato di complessivi € 44.309,85.

Ai sensi della Circolare n. 27 del 24/11/2014 del Ministero dell'Economia e delle Finanze – Ragioneria Generale dello Stato – Ispettorato Generale di Finanza, il Collegio ha verificato la tempestività dei pagamenti delle transazioni commerciali dell'Ente, rilevando per l'anno 2015 un indicatore di tempestività dei pagamenti pari a 0,03708, equivalente ad una media di pagamento di fatture di n. 18 giorni.

Nel corso dell'esercizio il Collegio ha vigilato sull'osservanza della Legge e dello Statuto e sui principi di corretta amministrazione effettuando le previste verifiche periodiche.

Relativamente alle spese del personale risulta che l'Ente si è mantenuto nei limiti previsti dalla Legge n. 122/2010.


Sono state verificate le spese sostenute per la manutenzione ordinaria degli immobili in base alla Legge n. 244/2007 e le spese per l'acquisizione di Mobili e arredi avvenute in ossequio alle disposizioni contenute nella Legge n. 228/2012.

Per quanto sopra esposto il Collegio dei Revisori, attestando la corrispondenza delle risultanze di bilancio con le scritture contabili e l'estratto conto del tesoriere, esprime parere favorevole all'approvazione contabile del rendiconto generale 2015 del Parco Nazionale dell'Asinara.

Il Collegio dei Revisori dei Conti

Dott.ssa Mirella Pintus

Dott. Antonio Calaresu



Parco Nazionale dell'Asinara

Allegato 11

CONTO ECONOMICO

	2016		2015	
	Parziali	Totali	Parziali	Totali
A) VALORE DELLA PRODUZIONE				
1) Proventi e corrispettivi per la produzione delle prestazioni e/o servizi*		4.632		18.823
2) Variazione delle rimanenze dei prodotti in corso di lavorazione, semilavorati e finiti				
3) Variazione dei lavori in corso su ordinazione				
4) Incrementi di immobilizzazioni per lavori interni				
5) Altri ricavi e proventi, con separata indicazione dei contributi di competenza dell'esercizio		3.198.038		2.692.346
a) contributi di competenza dell'esercizio	2.520.004		1.911.518	
b) recuperi e rimborsi diversi cap. 309010 308010 308030	118.477		79.294	
c) altre entrate 310020	10.274		49.315	
d) contributi in conto capitale capitale	0			
e) altri contributi conto capitale				
f) avanzi di esercizi precedenti utilizzati per spese in conto capitale				
g) risconti imputati a ricavi	549.284		652.218	
Totale valore della produzione (A)		3.202.670		2.711.169
B) COSTI DELLA PRODUZIONE				
6) Per materie prime, sussidiarie, consumo e merci**		18.873		72.799
7) per servizi**		1.936.208		1.674.333
8) per godimento beni di terzi**		24.920		10.304
9) per il personale**		390.864		317.871
a) salari e stipendi	233.834		189.004	
b) oneri sociali	77.541		57.460	
c) trattamento di fine rapporto	13.630		16.089	
d) trattamento di quiescenza e simili				
e) altri costi	65.859		55.318	
10) Ammortamenti e svalutazioni		549.284		652.218
a) Ammortamento delle immobilizzazioni immateriali	247.971		246.951	
b) Ammortamento delle immobilizzazioni materiali	301.313		405.267	
c) Altre svalutazioni delle immobilizzazioni				
d) Svalutazione dei crediti compresi nell'attivo circolante e delle disponibilità liquide				
11) Variazioni delle rimanenze di materie prime, sussidiarie, di consumo e merci				
12) Accantonamenti per rischi				
13) Accantonamenti ai fondi per oneri				

Parco Nazionale dell'Asinara

Allegato 11

CONTO ECONOMICO

	2016		2015	
	Parziali	Totali	Parziali	Totali
14) <i>Oneri diversi di gestione</i>		92.984		138.345
Totale Costi (B)		3.013.132		2.865.871
DIFFERENZA TRA VALORE E COSTI DELLA PRODUZIONE (A-B)		189.538		-154.702
C) PROVENTI E ONERI FINANZIARI				
15) <i>Proventi da partecipazioni</i>				
16) <i>Altri proventi finanziari</i>		0		8
a) di crediti iscritti nelle immobilizzazioni				
b) di titoli iscritti nelle immobilizzazioni che non costituiscono partecipazioni				
d) proventi diversi dai precedenti				
17) <i>Interessi e altri oneri finanziari</i>		1.627		
17-bis) <i>Utili e perdite su cambi</i>				
Totale proventi ed oneri finanziari (15+16-17)		-1.627		8
D) RETTIFICHE DI VALORE DI ATTIVITA' FINANZIARIE				
18) <i>Rivalutazioni</i>				
a) di partecipazioni				
b) di immobilizzazioni finanziarie				
c) di titoli iscritti nell'attivo circolante				
19) <i>Svalutazioni</i>				
a) di partecipazioni				
b) di immobilizzazioni finanziarie				
c) di titoli iscritti nell'attivo circolante				
Totale rettifiche di valore		0		0
E) PROVENTI E ONERI STRAORDINARI				
20) <i>Proventi, con separata indicazione delle plusvalenze da alienazioni i cui ricavi non sono iscrisibili al n.5)</i>		8.602		5.251
21) <i>Oneri straordinari, con separata indicazione delle minusvalenze da alienazioni i cui effetti contabili non sono iscrisibili al n.14)</i>				
22) <i>Sopravvenienze attive ed insussistenze del passivo derivanti dalla gestione dei residui</i>		169.397		114.162
23) <i>Sopravvenienze passive ed insussistenze dell'attivo derivanti dalla gestione dei residui</i>		0		-103.100
Totale delle partite straordinarie		177.999		16.313
Risultato prima delle imposte (A-B±C±D±E)		365.910		-138.381
<i>Imposte dell'esercizio</i>		23.593		19.483
Avanzo/Disavanzo/Pareggio Economico		342.317		-157.864

Parco Nazionale dell'Asinara - Rendiconto Finanziario Decisionale - Parte I - Entrate

PARTE I - ENTRATE

Codice	Denominazione	Anno Finanziario 2016			Anno Finanziario 2015		
		Residui	Competenza (Accertamenti)	Cassa (Riscossioni)	Residui	Competenza (Accertamenti)	Cassa (Riscossioni)
	<i>Avanzo di amministrazione presunto</i>	0,00	0,00	0,00			
	<i>Fondo iniziale di cassa presunto</i>	0,00	0,00	0,00			
	1.1 - TITOLO I - ENTRATE CORRENTI						
	1.1.1 - ENTRATE CONTRIBUTIVE						
	ALIQUOTE CONTRIBUTIVE A CARICO DEI DATORI DI LAVORO E/O DEGLI ISCRITTI	0,00	0,00	0,00	0,00	0,00	0,00
1.1.1.1	QUOTE DI PARTECIPAZIONE DEGLI ISCRITTI ALL'ONERE DI PARTICOLARI GESTORI	0,00	0,00	0,00	0,00	0,00	0,00
	1.1.2 - ENTRATE DERIVANTI DA TRASFERIMENTI CORRENTI						
1.1.2.1	TRASFERIMENTI DA PARTE DELLO STATO	1.428.191,30	2.127.246,78	699.055,48		1.857.946,79	1.857.946,79
1.1.2.2	TRASFERIMENTI DA PARTE DELLE REGIONI	0,00	22.598,25	445.633,98	410.175,75	53.571,43	83.928,53
1.1.2.3	TRASFERIMENTI DA PARTE DEI COMUNI E DELLE PROVINCE	0,00	0,00	0,00	0,00	0,00	0,00
1.1.2.4	TRASFERIMENTI DA PARTE ALTRI ENTIT NEL SETTORE PUBBLICO	32.100,00	370.158,90	370.158,90	32.100,00		0,00
	1.1.3 - ALTRE ENTRATE						
	ENTRATE DERIVANTI DALLA VENDITA DI BENI E DALLA PRESTAZIONE DI SERVIZI	0,00	117.076,69	117.076,69	0,00	77.893,62	77.893,62
1.1.3.1	REDDITI E PROVENTI PATRIMONIALI	0,00	1.400,00	1.400,00	0,00	1.407,96	1.407,96
1.1.3.2	POSTE CORRETTIVE E COMPENSATIVE DI USCITE CORRENTI	0,00	10.273,75	10.273,75	0,00	49.315,31	49.315,31
1.1.3.3	ENTRATE NON CLASSIFICABILI ALTROVE	0,00	4.632,19	4.632,19	0,00	18.823,31	18.823,31
1.1.3.4							
	TOTALE GENERALE ENTRATE CORRENTI	1.460.291,30	2.653.386,56	1.648.230,99	442.275,75	2.058.958,42	2.089.315,52
	1.2 - TITOLO II - ENTRATE IN CONTO CAPITALE						
	1.2.1 - ENTRATE PER ALIENAZIONE DI BENI PATRIMONIALI E RISCOSSIONE DI CREDITI						
1.2.1.1	ALIENAZIONE DI IMMOBILI E DIRITTI REALI	0,00	0,00	0,00			
1.2.1.2	ALIENAZIONE DI IMMOBILIZZAZIONI TECNICHE	0,00	8.602,10	8.602,10		5.251,10	5.251,10
1.2.1.3	REALIZZO DI VALORI MOBILIARI	0,00	0,00	0,00			
1.2.1.4	RISCOSSIONE DI CREDITI	0,00	0,00	0,00			

Parco Nazionale dell'Asinara - Rendiconto Finanziario Decisionale - Parte I - Entrate

PARTE I - ENTRATE

Codice	Denominazione	Anno Finanziario 2016			Anno Finanziario 2015		
		Residui	Competenza (Accertamenti)	Cassa (Riscossioni)	Residui	Competenza (Accertamenti)	Cassa (Riscossioni)
1.2.2 - ENTRATE DERIVANTI DA TRASFERIMENTI IN CONTO CAPITALE							
1.2.2.1	TRASFERIMENTI DELLO STATO	89.832,00	42.090,00	0,00	47.742,00		
1.2.2.2	TRASFERIMENTI DALLE REGIONI	0,00	254.529,60	254.529,60	11.105,66		
1.2.2.3	TRASFERIMENTI DA COMUNI E PROVINCE	0,00	0,00	0,00			
1.2.2.4	TRASFERIMENTI DA ALTRI ENTI DEL SETTORE PUBBLICO	9.700,00	0,00	0,00	9.700,00		
1.2.3 - ACCENSIONE DI PRESTITI							
1.2.3.1	ASSUNZIONE DI MUTUI	0,00	0,00	0,00	0,00	0,00	0,00
1.2.3.2	ASSUNZIONE DI ALTRI DEBITI FINANZIARI	0,00	0,00	0,00	0,00	0,00	0,00
1.2.3.3	EMISSIONE DI OBBLIGAZIONI	0,00	0,00	0,00	0,00	0,00	0,00
TOTALE GENERALE ENTRATE IN CONTO CAPITALE		99.532,00	305.221,70	263.131,70	68.547,66	5.251,10	5.251,10
1.3 - TITOLO III - GESTIONI SPECIALI							
TOTALE ENTRATE GENERALE GESTIONI SPECIALI		0,00	0,00	0,00	0,00	0,00	0,00
1.4 - TITOLO IV - PARTITE DI GIRO							
1.4.1 - ENTRATE AVENTI NATURA DI PARTITE DI GIRO		0,00	137.556,39	137.556,39	0,00	112.012,61	112.012,61
ENTRATE AVENTI NATURA DI PARTITE DI GIRO		0,00	137.556,39	137.556,39	0,00	112.012,61	112.012,61
TOTALE ENTRATE PER PARTITE DI GIRO		0,00	137.556,39	137.556,39	0,00	112.012,61	112.012,61
TOTALE GENERALE ENTRATE PARTITE DI GIRO E GESTIONI SPECIALI		0,00	137.556,39	137.556,39	0,00	112.012,61	112.012,61
<i>Riepilogo dei titoli</i>							
Titolo I		1.460.291,30	2.653.386,56	1.648.230,99	442.275,75	2.058.958,42	2.089.315,52
Titolo II		99.532,00	305.221,70	263.131,70	68.547,66	5.251,10	5.251,10
Titolo III		0,00	0,00	0,00	0,00	0,00	0,00
Titolo IV		0,00	137.556,39	137.556,39	0,00	112.012,61	112.012,61
Avanzo di amministrazione utilizzato			2.680.635,01			4.313.556,88	
TOTALE GENERALE ENTRATE		1.559.823,30	5.776.799,66	2.048.919,08	510.823,41	6.489.779,01	2.206.579,23

Parco Nazionale dell'Asinara - Rendiconto Finanziario Decisionale - Parte II - Uscite

PARTE II - USCITE

Codice	Denominazione	Anno Finanziario 2016			Anno Finanziario 2015		
		Residui	Competenza (Impegni)	Cassa (Pagamenti)	Residui	Competenza (Impegni)	Cassa (Pagamenti)
	<i>Disavanzo di amministrazione presunto</i>						
	1.1 - TITOLO I USCITE CORRENTI						
	1.1.1 FUNZIONAMENTO						
1.1.1.1	USCITE PER GLI ORGANI DELL'ENTE	317,61	48.673,84	48.661,37	1.645,86	40.888,63	39.602,78
1.1.1.2	ONERI PER IL PERSONALE IN ATTIVITA' DI SERVIZIO	78.812,25	400.827,91	369.010,74	61.108,39	301.781,95	293.881,53
1.1.1.3	USCITE PER L'ACQUISTO DI BENI DI CONSUMO E DI SERVIZI	392.348,00	768.025,90	634.447,23	334.484,25	547.185,81	620.610,00
	1.1.2 INTERVENTI DIVERSI						
1.1.2.1	USCITE PER PRESTAZIONI ISTITUZIONALI	1.249.166,96	847.322,04	813.657,83	1.261.176,18	1.219.771,79	920.912,21
1.1.2.2	TRASFERIMENTI PASSIVI	0,00	410.840,86	410.840,86	0,00	97.455,85	140.200,10
1.1.2.3	ONERI FINANZIARI	1.502,61	1.627,11	124,50	0,00	0,00	0,00
1.1.2.4	ONERI TRIBUTARI	0,00	4.397,17	4.397,17	0,00	5.163,79	5.163,79
1.1.2.5	POSTE CORRETTIVE E COMPENSATIVE DI ENTRATE CORRENTI	0,00	0,00	0,00	0,00	0,00	0,00
1.1.2.6	USCITE NON CLASSIFICABILI IN ALTRE VOCI	0,00	452,32	452,32	0,00	4.798,84	4.798,84
	1.1.3 ONERI COMUNI						
1.1.3.1							
1.1.3.2							
	1.1.4 TRATTAMENTO DI QUIESCENZA, INTEGRATIVI E SOSTITUTIVI						
1.1.4.1	ONERI PER IL PERSONALE IN QUIESCENZA	0,00	0,00	0,00	0,00	0,00	0,00
1.1.4.2	ACCANTONAMENTO AL TRATTAMENTO DI FINE RAPPORTO						
1.1.4.3							
	1.1.5 ACCANTONAMENTO A FONDI RISCHI E ONERI						
1.1.5.1							
1.1.5.2							
	TOTALE USCITE CORRENTI	1.722.147,43	2.482.167,15	2.281.592,02	1.658.414,68	2.217.046,66	2.025.169,25
	1.2 - TITOLO II USCITE IN CONTO CAPITALE						
	1.2.1 INVESTIMENTI						
1.2.1.1	ACQUISIZIONE DI BENI DI USO DUREVOLE ED OPERE IMMOBILIARI	1.613.971,38	152.671,60	658.331,08	2.126.274,84	922.056,84	449.243,62
1.2.1.2	ACQUISIZIONE DI IMMOBILIZZAZIONI TECNICHE	449.224,23	114.843,98	91.292,36	438.723,01	113.500,43	166.421,12
1.2.1.3	PARTICIPAZIONI E ACQUISTO DI VALORI MOBILIARI	0,00	0,00	0,00	0,00	0,00	0,00
1.2.1.4	CONCESSIONI DI CREDITI ED ANTICIPAZIONI	0,00	0,00	0,00	0,00	0,00	0,00
1.2.1.5	INDENNITA' DI ANZIANITA' E SIMILARI AL PERSONALE CESSATO AL SERVIZIO	0,00	28.000,00	28.000,00	0,00	0,00	0,00

Parco Nazionale dell'Asinara - Rendiconto Finanziario Decisionale - Parte II - Uscite

PARTE II - USCITE

Codice	Denominazione	Anno Finanziario 2016			Anno Finanziario 2015		
		Residui	Competenza (Impegni)	Cassa (Pagamenti)	Residui	Competenza (Impegni)	Cassa (Pagamenti)
1.2.2	ONERI COMUNI						
1.2.2.1	RIMBORSI DI MUTUI	0,00	0,00	0,00	0,00	0,00	0,00
1.2.2.2	RIMBORSI DI ANTICIPAZIONI PASSIVE	0,00	0,00	0,00	0,00	0,00	0,00
1.2.2.3	RIMBORSI DI OBBLIGAZIONI	0,00	0,00	0,00	0,00	0,00	0,00
1.2.2.4	RESTITUZIONE ALLE GESTIONI AUTONOME DI ANTICIPAZIONI	0,00	0,00	0,00	0,00	0,00	0,00
1.2.2.5	ESTINZIONE DEBITI DIVERSI	0,00	0,00	0,00	0,00	0,00	0,00
1.2.3	ACCANTONAMENTI PER SPESE FUTURE						
1.2.3.1							
1.2.3.2							
	1.2.4 ACCANTONAMENTO PER RIPRISTINO INVESTIMENTI						
	TOTALE GENERALE USCITE IN CONTO CAPITALE	2.063.195,61	295.515,58	777.623,44	2.564.997,85	1.035.557,27	615.664,74
	1.3 - TITOLO III - GESTIONI SPECIALI						
	TOTALE USCITE GESTIONI SPECIALI	0,00	0,00	0,00	0,00	0,00	0,00
	1.4 - TITOLO IV - PARTITE DI GIRO						
1.4.1.1	1.4.1 USCITE AVENTI NATURA DI PARTITE DI GIRO	0,00	137.556,39	137.556,39		112.012,61	118.468,08
	TOTALE USCITE PER PARTITE DI GIRO	0,00	137.556,39	137.556,39	0,00	112.012,61	118.468,08
	TOTALE GENERALE USCITE PER PARTITE DI GIRO E GESTIONI SPECIALI	0,00	137.556,39	137.556,39	0,00	112.012,61	118.468,08
	<i>Reperigo dei titoli</i>						
	Titolo I	1.722.147,43	2.482.167,15	2.281.592,02	1.658.414,68	2.217.046,66	2.025.169,25
	Titolo II	2.063.195,61	295.515,58	777.623,44	2.564.997,85	1.035.557,27	615.664,74
	Titolo III	0,00	0,00	0,00	0,00	0,00	0,00
	Titolo IV	0,00	137.556,39	137.556,39	0,00	112.012,61	118.468,08
	Totale delle uscite	3.785.343,04	2.915.239,12	3.196.771,85	4.223.412,53	3.364.616,54	2.759.302,07
	Disavanzo di amministrazione						
	TOTALE GENERALE USCITE	3.785.343,04	2.915.239,12	3.196.771,85	4.223.412,53	3.364.616,54	2.759.302,07

PARCO NAZIONALE DELL'ASINARA

allegato 15

SITUAZIONE AMMINISTRATIVA ANNO 2016

Consistenza di cassa al 01.01.2016		6.849.654,60
RISCOSSIONI	in conto competenza	1.625.883,35
	in conto residui	423.035,73
		2.048.919,08
PAGAMENTI	in conto competenza	1.664.250,67
	in conto residui	1.532.521,18
		3.196.771,85
Consistenza di cassa alla fine dell'esercizio		5.701.801,83
RESIDUI ATTIVI	degli esercizi precedenti	89.542,00
	dell'esercizio	1.470.281,30
		1.559.823,30
RESIDUI PASSIVI	degli esercizi precedenti	2.534.354,59
	dell'esercizio	1.250.988,45
		3.785.343,04
Avanzo d'amministrazione al 31.12.2016		3.476.282,09

l'utilizzazione dell'avanzo di amministrazione per l'esercizio 2016 risulta così prevista	
parte vincolata	
al trattamento di fine rapporto	100.390,00
ai fondi per rischi ed oneri	0,00
totale parte vincolata	100.390,00
parte disponibile	
per interventi da individuare	3.375.892,09
totale parte disponibile	3.375.892,09
parte di cui non si prevede l'utilizzazione nell'esercizio 2016	0,00
totale risultato di amministrazione	3.476.282,09

Allegato 13

Parco Nazionale dell'Asinara
STATO PATRIMONIALE

ATTIVITA'	STATO PATRIMONIALE		PASSIVITA'	ANNO 2016	ANNO 2015	ANNO 2015
	ANNO 2016	ANNO 2015				
A) CREDITI VERSO LO STATO ED ALTRI ENTI PUBBLICI PER LA PARTECIPAZIONE AL PATRIMONIO INIZIALE						
B) IMMOBILIZZAZIONI						
I. <i>Immobilitazioni materiali</i>						
1) Costi d'impianto e di ampliamento						
2) Costi di ricerca, di sviluppo e di pubblicità						
3) Diritti di brevetto industriale e diritti di utilizzazione delle opere di ingegno						
4) Concessioni, licenze, marchi e diritti simili		400				
5) Avviamento						
6) Immobilizzazioni in corso e acconti	2.602.775	2.242.895				7.395.140
7) Manutenzioni straordinarie e migliorie su beni di terzi	6.135.224	6.348.776				157.864
8) Altre						7.237.276
Totale	8.737.999	8.592.071				
II. <i>Immobilitazioni materiali</i>						
1) Terreni e fabbricati	387.600	402.900				
2) Impianti e macchinari						
3) Attrezzature industriali e commerciali						
4) Automezzi e motomezzi	87.519	99.377				
5) Immobilizzazioni in corso e acconti						
6) Diritti reali di godimento						
7) Altri beni	287.077	476.381				
Totale	762.195	978.658				
III. <i>Immobilitazioni finanziarie</i> , con separata indicazione, per ciascuna voce dei crediti, degli importi esigibili entro l'esercizio successivo						
1) Partecipazioni in:						
a) imprese controllate						
b) imprese collegate						
c) imprese controllanti						
D) TRATTAMENTO DI FINE RAPPORTO DI LAVORO SUBORDINATO						100.390
E) RESIDUI PASSIVI con separata indicazione, per ciascuna voce, degli importi esigibili oltre l'esercizio successivo						
1) obbligazioni						
2) verso le banche						
Totale Fondi rischi ed oneri futuri (C)						121.489

Allegato 13

Parco Nazionale dell'Asinara

ATTIVITA'	ANNO		PASSIVITA'	ANNO	
	2016	2015		2016	2015
d) altre imprese			3) verso altri finanziatori		
e) altri enti	1.971	1.971	4) acconti		
2) Crediti			5) debiti verso fornitori	2.690.778	2.468.294
a) verso imprese controllate			6) rappresentati da titoli di credito		
b) verso imprese collegate			7) verso imprese controllate, collegate e controllanti		
c) verso lo Stato e altri soggetti pubblici			8) debiti tributari		
d) verso altri			9) debiti verso istituti di previdenza e sicurezza sociale		
3) Altri titoli			10) debiti verso iscritti, soci e terzi per prestazioni dovute	88.091	546.148
4) Crediti finanziari diversi			11) debiti verso lo stato ed altri soggetti pubblici	76.467	61.848
Totale	1.971	1.971	12) debiti diversi	2.855.336	3.076.290
Totale Immobilitazioni (B)	9.502.165	9.572.700	Totale		
C) ATTIVO CIRCOLANTE					
I. <i>Rimanenze</i>					
1) materie prime, sussidiarie e di consumo			F) RATEI E RISCONTI	2.855.336	3.076.290
2) prodotti in corso di lavorazione e semilavorati			1) Ratei passivi		
3) lavori in corso			2) Riscconti passivi	6.228.470	6.498.123
4) prodotti finiti e merci			3) Aggio su prestiti		
5) acconti			4) Riserve tecniche		
Totale	-	-	Totale ratei e risconti (D)	6.228.470	6.498.123
II. <i>Residui attivi</i> , con separata indicazione, per ciascuna voce, degli importi esigibili oltre l'esercizio successivo					
1) Crediti verso utenti, clienti ecc.					
2) Crediti verso iscritti, soci e terzi					
3) Crediti verso imprese controllate e collegate					
4) Crediti verso lo Stato ed altri soggetti pubblici	1.559.823	510.823			
4-bis) Crediti tributari					
4-ter) Imposte anticipate					
5) Crediti verso altri					
Totale	1.559.823	510.823			
III. <i>Attività finanziarie che non costituiscono immobilizzazioni</i>					

Allegato 13

Parco Nazionale dell'Asinara

ATTIVITA'	ANNO		PASSIVITA'	ANNO	
	2016	2015		2016	2015
1) Partecipazioni in imprese controllate					
2) Partecipazioni in imprese collegate					
3) Altre partecipazioni					
4) Altri titoli					
Totale	-	-			
IV. <i>Disponibilita' liquide</i>					
1) depositi bancari e postali	5.701.802	6.849.655			
2) assegni					
3) denaro e valori in cassa					
Totale	5.701.802	6.849.655			
Totale attivo circolante (C)	7.261.625	7.360.478			
D) RATE E RISCOINTI					
1) Ratei attivi	-	-			
2) Risconti attivi	-	-			
Totale ratei e risconti (D)	-	-			
Totale attivo	16.763.790	16.933.178	Totale passivo	16.763.790	16.933.178
CONTI D'ORDINE <i>impegni di acquisto</i>			CONTI D'ORDINE <i>impegni di acquisto</i>		
progettazione ristrutturaz carcere di formelli (cap. 211040)	100.000		recupero conservativo osservatorio faunistico (cap. 211110)	100.000	
posizionamento segnaletica (cap. 211070)	15.250		sentieristica aree attrezzate (cap. 211120)	15.250	
acquisto di pedana per tettoia (cap. 211110)	10.980		allestimento info point (cap. 211151)	10.980	
sistema di comunic stazione meteo (cap. 212030)	5.368		sistema di comunic stazione meteo (cap. 212030)	5.368	
sistema radiologico digitale (cap. 212030)	14.879		sistema radiologico digitale (cap. 212030)	14.879	
attrezz. scientifiche cap 1551 (cap. 212030)	10.100		attrezz. scientifiche cap 1551 (cap. 212030)	10.100	
Licenza autocad (cap. 212090)	3.000		Licenza autocad (cap. 212090)	3.000	
imbarcazione in alluminio (cap. 212100)	4.000		imbarcazione in alluminio (cap. 212100)	4.000	
asinara emissioni zero progettazione (cap. 212131)	65.343		asinara emissioni zero progettazione (cap. 212131)	65.343	

Allegato 13

Parco Nazionale dell'Asinara

ATTIVITA'	ANNO		PASSIVITA'	ANNO	
	2016	2015		2016	2015
ristrutturazione molo di fornelli (cap. 211150)	54.510	54.510	ristrutturazione molo di fornelli (cap. 211150)	54.510	54.510
attrezzature per coas (cap. 212010)	4.098	4.098	attrezzature per coas (cap. 212010)	4.098	4.098
sistema di videosorveglianza (cap. 212030)	77.742	77.742	sistema di videosorveglianza (cap. 212030)	-	77.742
fornitura spazi multimediali (cap. 211050)	36.000	36.000	fornitura spazi multimediali (cap. 211050)	36.000	36.000
manutenzione area di sosta cala detenuti (cap. 211080)	32.940	32.940	manutenzione area di sosta cala detenuti (cap. 211080)	-	32.940
vincolo delle fondazioni per passerella (cap. 211080)	66.479	66.479	vincolo delle fondazioni per passerella (cap. 211080)	-	66.479
acquisto barriera galleggiante (cap. 211080)	39.040	39.040	acquisto barriera galleggiante (cap. 211080)	-	39.040
progetto asinara emissioni zero (cap. 211100)	58.000	58.000	progetto asinara emissioni zero (cap. 211100)	58.000	58.000
realizzazione area di sosta a fornelli (cap. 211100)	1.079	1.079	realizzazione area di sosta a fornelli (cap. 211100)	-	1.079
messa in sicurezza sentieri pedonali (cap. 211120)	212.878	212.878	messa in sicurezza sentieri pedonali (cap. 211120)	212.878	212.878
digitalizzazione atti ex colonie penali (cap. 211140)	134.000	134.000	digitalizzazione atti ex colonie penali (cap. 211140)	-	134.000
manutenzione straordinaria molo cala reale (cap. 211150)	9.500	9.500	manutenzione straordinaria molo cala reale (cap. 211150)	-	9.500
ristemazione ormeggi dei punti di approdo (cap. 211150)	315.000	315.000	ristemazione ormeggi dei punti di approdo (cap. 211150)	315.000	315.000
digitalizzazione atti ex colonie penali (cap. 212010)	9.600	9.600	digitalizzazione atti ex colonie penali (cap. 212010)	9.600	9.600
attrezzature centro recupero animali marini (cap. 212030)	9.095	9.095	attrezzature centro recupero animali marini (cap. 212030)	-	9.095
realizzazione di un sistema di videosorveglianza (cap. 212030)	52.161	52.161	realizzazione di un sistema di videosorveglianza (cap. 212030)	-	52.161
riparazione straordinaria autocarro (cap. 212080)	11.000	11.000	riparazione straordinaria autocarro (cap. 212080)	11.000	11.000
manutenzione straordinaria trattore e autobotte (cap. 212080)	24.000	24.000	manutenzione straordinaria trattore e autobotte (cap. 212080)	-	24.000
totale dei conti d'ordine	930.006	1.147.122	totale dei conti d'ordine	930.006	1.147.122



Parco Nazionale dell'Asinara
Area Marina Protetta "Isola dell'Asinara"

NOTA INTEGRATIVA (ART. 44 D.P.R. 97/03) AL RENDICONTO GENERALE CHIUSO AL 31 DICEMBRE 2016

Criteri di formazione e struttura del rendiconto generale

Il rendiconto dell'esercizio chiuso al 31 dicembre 2016 con l'osservanza delle disposizioni contenute nel D.P.R. 27 febbraio 2003 n. 97 "Regolamento concernente l'amministrazione e la contabilità degli enti pubblici di cui alla legge 20 marzo 1975, n. 70", rappresenta in modo veritiero e corretto la situazione patrimoniale e finanziaria dell'Ente ed il risultato economico dell'esercizio.

Il Conto Economico si chiude con un avanzo di € 342.317 rispetto ad un disavanzo di € 157.864 dell'esercizio 2015. A norma dell'art. 38 del D.P.R. 97/2003, si è provveduto a redigere il rendiconto generale costituito da:

- il conto di bilancio;
- il conto economico;
- lo stato patrimoniale;
- la nota integrativa.

Al rendiconto generale sono allegati:

- la situazione amministrativa;
- la relazione sulla gestione;
- la relazione del collegio dei revisori dei conti;
- il bilancio dell'esercizio chiuso al 31 dicembre 2016 è redatto in euro.

Convenzioni di classificazione

Nella costruzione del rendiconto generale al 31 dicembre 2016 sono state adottate, relativamente allo stato patrimoniale e al conto economico, le seguenti convenzioni di classificazione:

lo stato patrimoniale è redatto in osservanza dell'articolo 42 del D.P.R. 97/2003 e secondo lo schema previsto dall'articolo 2424 del codice civile per quanto applicabile. Comprende le attività e le passività finanziarie, i beni mobili e immobili, ogni altra attività e passività, nonché le poste rettificative. Lo stato patrimoniale contiene inoltre la dimostrazione dei punti di concordanza tra il conto del bilancio e quella del patrimonio.

Il conto economico è stato redatto secondo le disposizioni contenute nell'articolo 2425 del codice civile, per quanto applicabile, e in osservanza dell'articolo 41 del D.P.R. 97/2003.

Composizione della nota integrativa

A norma dell'articolo 2427 del codice civile, per quanto applicabile, e dell'articolo 44 del D.P.R. 97/2003 si è provveduto ad articolare la nota integrativa nelle seguenti cinque parti:

- Criteri di valutazione utilizzati nella redazione del rendiconto generale;
- Analisi delle voci del conto del bilancio;
- Analisi delle voci dello stato patrimoniale;
- Analisi delle voci del conto economico;
- Altre notizie integrative.

1. Criteri di valutazione utilizzati nella redazione del rendiconto generale

Il rendiconto è stato predisposto secondo la normativa vigente. La valutazione delle voci di bilancio si ispira a criteri generali di prudenza e competenza e la stima dei valori patrimoniali segue i criteri fissati dall'articolo 43 del D.P.R. 97/2003, con espresso richiamo, per quanto applicabili, ai criteri di iscrizione e di valutazione stabiliti dall'articolo 2426 del codice civile e dai principi contabili adottati dagli organismi nazionali ed internazionali a ciò deputati.



Parco Nazionale dell'Asinara
Area Marina Protetta "Isola dell'Asinara"

2. Analisi delle voci del conto del bilancio

Il conto del bilancio, in relazione alla classificazione del preventivo finanziario, evidenzia le risultanze della gestione delle entrate e delle uscite e si articola, come disposto dall'articolo 39 del D.P.R. 97/2003, nelle seguenti due parti di cui si analizzano le voci:

Analisi delle voci del rendiconto finanziario gestionale

Entrate

Titolo I – Entrate Correnti. In particolare, la voce 1.1.2 risulta dai trasferimenti da parte dello Stato che, in tale fattispecie, sono rappresentati dal contributo ordinario del Ministero dell'Ambiente per il funzionamento, da altri contributi straordinari per la gestione. La voce 1.1.3 Altre Entrate è valorizzata dalle "Entrate derivanti dalla vendita di beni e dalla prestazione di servizi" a sua volta rappresentata dai proventi derivanti dal pagamento del biglietto di accesso all'area protetta.

Titolo II – Entrate in Conto Capitale. Il titolo in questione risulta valorizzato dalle Entrate derivanti da trasferimenti in conto capitale ed in particolare dai trasferimenti dello Stato e delle Regioni.

Titolo III – Gestioni Speciali. Non figurano in bilancio iscrizioni a tale titolo.

Titolo IV – Partite di Giro. Si tratta, nello specifico, delle ritenute erariali, delle ritenute previdenziali ed assistenziali, delle ritenute d'acconto per prestazioni professionali, delle anticipazioni a fondo economato e dell'Iva a debito.

Uscite

Titolo I – Uscite Correnti. Si tratta delle Uscite per gli organi dell'Ente ed in particolare tale voce di spesa comprende: i compensi per il Presidente, i compensi al collegio dei Revisori dei conti, le indennità di rimborso delle Spese di trasporto e missione degli organi istituzionali, nel rispetto di quanto previsto nella circolare RGS n. 40/2010 in merito alle limitazioni di spesa per gli organi collegiali ed altri organismi. La valorizzazione delle Uscite Correnti è inoltre alimentata dalle uscite per l'acquisto di beni di consumo e di servizi tra cui rientrano: l'acquisto di libri giornali riviste e altre pubblicazioni; l'acquisto di materiale di consumo e noleggio di materiale tecnico; i fitti passivi, oneri locativi e canoni vari; i canoni d'acqua; le spese per l'energia elettrica per l'illuminazione; i Combustibili e l'energia elettrica per il riscaldamento e le spese per la conduzione degli impianti tecnici; i premi di assicurazione contro rischi, incendi e furti; la manutenzione, la riparazione e l'adattamento di locali e i relativi impianti; le spese postali e telegrafiche; le spese telefoniche; le spese per i servizi informatici; le spese per la pubblicità e la promozione; le spese di rappresentanza; la manutenzione, noleggio ed esercizio di mezzi di trasporto; le spese per l'organizzazione e la partecipazione a convegni, congressi, mostre ed altre manifestazioni; le spese per personale a convenzione; le spese per corsi di formazione professionale; le spese per consulenze amministrative e tecniche; le spese per il servizio di pulizia locali e fabbricati; le indennità e rimborso spese di trasferta ai collaboratori; i premi di assicurazione contro rischi, incendi e furti area marina; le spese per pubblicità e promozione area marina; le indennità e rimborso spese organi istituzionali area marina protetta. Rientrano, altresì, in tale categoria di spese le Uscite per prestazioni Istituzionali quali le campagne alimentari in favore della fauna; le ricerche scientifiche e studi; le attività di educazione ambientale, campi naturalistici ed ecologici, stages, soggiorni qualificati; i contributi a favore di Enti, Associazioni e privati per la promozione economica e sociale; le ricerche scientifiche e studi area marina. Infine, si è tenuto conto degli oneri finanziari e tributari. Tutte le spese rispettano le norme di contenimento della spesa pubblica riepilogate nella circolare RGS 40/2010.

Titolo II – Uscite in Conto Capitale. Il titolo di spesa in questione è stato alimentato dai valori relativi all'acquisizione di beni di uso durevole ed opere immobiliari e dall'acquisizione di immobilizzazioni tecniche.



Parco Nazionale dell'Asinara
Area Marina Protetta "Isola dell'Asinara"

Titolo III – Gestioni Speciali. Non figurano in bilancio iscrizioni a tale titolo.

Titolo IV – Partite di Giro. Le partite di giro sono rappresentate da: ritenute erariali, ritenute previdenziali e assistenziali, ritenute d'acconto per prestazioni professionali, anticipazioni fondo economato, IVA a debito.

Analisi delle voci del rendiconto finanziario decisionale

In merito si evidenzia che le voci del prospetto sono composte dai titoli e dalle categorie del rendiconto finanziario gestionale, quindi si rimanda a quanto scritto in precedenza a propositi di tale rendiconto in quanto l'Ente è dotato di una sola UPB.

3. Analisi delle voci dello stato patrimoniale

Stato Patrimoniale

ATTIVO

B I 2: l'importo di riferisce allo studio di fattibilità del parco interamente ammortizzato.

Viene riportato il costo storico ed il relativo fondo di ammortamento di pari importo:

descrizione	Costo storico	F.do al 01.01	F.do al 31.12
Programmi informatici	1.212.121,86	1.212.121,86	1.212.121,86

descrizione	Valore al 01.01	Increment/decrement	Amm.to 20%	Valore al 31.12
Studio fattibilità	0,00	0,00	0,00	0,00

B I 4: Vengono riportati i costi storici ed i relativi fondi di ammortamento:

descrizione	Costo storico	F.do al 01.01	F.do al 31.12
Progr. informatici	8.099,00	8.099,00	8.099,00
Rilievo aerofotogr.	9.000,00	9.000,00	9.000,00
Licenza software	830,00	830,00	830,00
Programmi informatici GIS	28.992,00	28.992,00	28.992,00
Voci digitali	9.990,00	9.990,00	9.990,00
Programma GIS	19.000,00	19.000,00	19.000,00
Antivirus	2.000,00	1.600,00	2.000,00
totale	77.911,00	77.511,00	77.911,00

descrizione	Valore al 01.01	Increment/decrement	Amm.to 20%	Valore al 31.12
Progr. informatici	0,00		0,00	0,00
Rilievo aerofotogr.	0,00		0,00	0,00
Licenza software	0,00		0,00	0,00
Programmi informatici GIS	0,00		0,00	0,00
Voci digitali	0,00		0,00	0,00
Programma GIS	0,00		0,00	0,00
Antivirus	400,00		400,00	0,00
totale	400,00		400,00	0,00

B I 6: Le voci della tabella sono lavori in corso non ammortizzabili:



Parco Nazionale dell'Asinara
Area Marina Protetta "Isola dell'Asinara"

descrizione	Valore al 01.01	Increment/decrem	Valore al 31.12
Ristrutturazione edificio ex onmi	1.371.063,00		1.371.063,00
Attrezzature per edificio ex onmi	232.761,00		232.761,00
POR-FESR 2007 2013	15.470,60	-15.470,00	0,00
Recupero osservatorio di Tumbarinu	605.000,00	0,00	605.000,00
Progettazione realizzaz. sentieri	18.600,61	0,00	18.600,61
Progett. posizion molo galleggiante		11.468,00	11.468,00
Real. passerella C. Perdu fondazioni		66.479,00	66.479,00
Digitalizzazione atti colonie penali		134.000,00	134.000,00
Videosorveglianza (52.161+77.742)		129.903,00	129.903,00
Manut. Straord. trattore e autobotte		24.000,00	24.000,00
Progett. molo gallegg. Cala Reale		9.500,00	9.500,00
Totale	2.242.895,21	359.880,00	2.602.774,61

I **decrementi** avvenuti nella categoria BI6 sono:

- La realizzazione di un ombrario da posizionare nel centro di recupero di animali marini per € 13.420,00 dal capitolo 212132. L'importo si trasferisce in BII7.

Gli **incrementi** nella categoria BI6 sono:

- il progetto per il posizionamento di un molo galleggiante per € 11.468,00 quale nuovo investimento (cap. 211150);
- l'inizio dei lavori per la realizzazione di una passerella in località campu perdu per € 66.479,00 derivante dai conti d'ordine (cap. 211080);
- l'inizio dei lavori per la digitalizzazione degli atti delle ex colonie penali al fine di realizzare un museo carcerario per € 134.000,00 avente origine dai conti d'ordine (cap. 211140);
- l'inizio dei lavori per l'installazione di un impianto per la videosorveglianza a mare per il quale sono stati assunti due diversi impegni di spesa nel medesimo capitolo 212030 per € 52.161 + € 77.742 avente origine dai conti d'ordine;
- l'inizio dei lavori per la manutenzione del trattore e dell'autobotte per € 24.000,00 avente origine dai conti d'ordine (cap. 212080).
- la progettazione di una molo galleggiante a Cala Reale per € 9.500,00 che ha origine dai conti d'ordine.

B I 7: la voce è formata dai seguenti interventi e vengono riportati i costi storici ed i relativi fondi di ammortamento:

descrizione	Costo storico	F.do al 01.01	F.do al 31.12
Ciclo delle acque	733.368,80	169.856,60	191.857,66
Strutture religiose Cala Reale	566.188,70	118.467,30	135.452,96
Carcere Cala D'Oliva	394.891,00	118.428,00	130.274,73
Ristrutturazione Tumbarinu	394.760,06	102.258,50	114.101,30
Servizio accoglienza visitatori Parco	340.861,55	83.830,10	94.055,95
Realizz servizi di informaz e fruiz	279.433,56	40.296,20	48.679,21
Interventi su area di Cala Reale	134.320,55	162.597,80	166.627,42
Risanamento ambientale	541.992,67	225.046,40	241.306,18
Risistemazione punti d'approdo	750.154,82	185.734,81	208.239,45
Ristrutturazione ex caserma agenti	619.116,26	21.067,50	39.640,99



Parco Nazionale dell'Asinara
Area Marina Protetta "Isola dell'Asinara"

Risanamento ambientale	70.225,05	15.000,00	17.106,75
Interv. di risanam. Amb. SIC ZPS	49.999,96	2.119,60	3.619,60
Adeg sistema di allarme ex farmacia	7.065,36	1.656,00	1.867,96
Manut. straord. impianti cala reale	5.520,00	810,00	975,60
Linea idrica mensa cala reale	2.700,00	31.036,30	31.117,30
Restauro ex clinica casa del parco	103.454,18	142,50	3.246,13
Impianto di videosorveglianza	475,00	31.590,00	31.604,25
Risanamento ambientale	105.300,00	5.383,40	8.542,40
Progettazione lavatoio	17.944,77	18.326,60	18.864,94
Risanam conserv. casa del parco	61.088,50	3.780,00	5.612,66
Lavori caserma agenti "docce"	14.000,00	17.152,65	17.572,65
Manut. Straord. palazzo reale	63.528,47	2.539,08	4.444,93
Impianti elettrici	9.403,96	12.854,32	13.136,44
Strutture religiose Cala Reale	53.559,58	95,84	1.702,63
Carcere di cala d'oliva	399,32	4.417,28	4.429,26
Ristrutturazione Tumbarinu	18.405,46	1.807,29	2.359,45
Risanamento ambientale	7.530,56	929,36	1.155,28
Risistemaz punti d'approdo	3.872,25	151,68	267,85
Ristrutt. ex caserma agenti	632,02	28.753,94	28.772,90
Interventi area di cala reale	119.809,23	12.000,00	15.594,28
Impianto antincendio ostello	50.000,00	51.865,85	53.365,85
Molo di Cala Reale	345.772,22	8.193,60	18.566,77
Sentieri per ipovedenti	54.624,00	4.233,60	5.872,32
Realizzaz molo di Fornelli e granito	28.224,00	114.983,24	115.829,96
Casa del fanalista	1.277.590,00	3.829,86	42.157,56
Sentieri e sistemi di accessibilità ai moli per disabili	42.554,00	329,40	1.606,02
Collocazione blocchi di granito nel molo di Cala Reale	5.490,00	34.229,91	34.394,61
Riqualificazione area di Fornelli e di Santa Maria	570.497,00	3.974,32	21.089,23
Restauro casetta e lavatoio C. Reale	66.244,00	1.154,40	3.141,72
Restauro lavatorio	19.240,00	8.220,76	8.797,96
Realizzazione sentieri	14.091,00	422,73	845,46
Moli e sentieri per diversamente abili	274.025,40	169.856,60	178.077,36
Realizz. area di sosta (32940+1079)	34.019,00		1.020,57
Totale	8.252.372,26	1.819.423,32	2.066.994,50

descrizione	Valore al 01.01	incrementi	Amm.to 3%	Valore al 31.12
Ciclo delle acque	513.358,20		-22.001,06	491.357,14
Strutture religiose Cala Reale	396.332,10		-16.985,66	379.346,44
Carcere Cala D'Oliva	276.423,70		-11.846,73	264.576,97
Ristrutturazione Tumbarinu	276.332,06		-11.842,80	264.489,26
Servizio accoglienza visitatori Parco	238.603,05		-10.225,85	228.377,20
Realizzaz. Serv. di infor e fruizione	195.603,46		-8.383,01	187.220,45
Interventi su area di Cala Reale	94.024,35		-4.029,62	89.994,73



Parco Nazionale dell'Asinara
Area Marina Protetta "Isola dell'Asinara"

Risanamento ambientale	379.394,87		-16.259,78	363.135,09
Risistemazione punti d'approdo	525.108,42		-22.504,64	502.603,78
Ristrutturazione ex caserma agenti	433.381,45		-18.573,49	414.807,96
Risanamento ambientale	49.157,55		-2.106,75	47.050,80
Interv. di risanam. Amb. SIC ZPS	34.999,96		-1.500,00	33.499,96
Adeg sistema di allarme ex farmacia	4.945,76		-211,96	4.733,80
Manut. straord. impianti cala reale	3.864,00		-165,60	3.698,40
Linea idrica mensa cala reale	1.890,00		-81,00	1.809,00
Restauro ex clinica casa del parco	72.417,88		-3.103,63	69.314,25
Impianto di videosorveglianza	332,50		-14,25	318,25
Risanamento ambientale	73.710,00		-3.159,00	70.551,00
Progettazione lavatoio	12.561,37		-538,34	12.023,03
Risanam conserv. casa del parco	42.761,90		-1.832,66	40.929,24
Lavori caserma agenti "docce"	10.220,00		-420,00	9.800,00
Manut. Straord. palazzo reale	46.375,82		-1.905,85	44.469,97
Impianti elettrici	6.864,88		-282,12	6.582,76
Strutture religiose Cala Reale	40.705,26		-1.606,79	39.098,47
Carcere di cala d'oliva	303,48		-11,98	291,50
Ristrutturazione Tumbarinu	13.988,18		-552,16	13.436,02
Risanamento ambientale	5.723,27		-225,92	5.497,35
Risistemaz punti d'approdo	2.942,89		-116,17	2.826,72
Ristrutt. ex caserma agenti	480,34		-18,96	461,38
Interventi area di cala reale	91.054,99		-3.594,28	87.460,71
Impianto antincendio ostello	38.000,00		-1.500,00	36.500,00
Molo di Cala Reale	293.906,37		-10.373,17	283.533,20
Sentieri per ipovedenti	46.430,40		-1.638,72	44.791,68
Realizz. molo di Fornelli e granito	23.990,40		-846,72	23.143,68
Casa del fanalista	1.162.606,76		-38.327,70	1.124.279,06
Sentieri e sistemi di accessibilità ai moli per disabili	38.724,14		-1.276,62	37.447,52
Collocazione blocchi di granito nel molo di Cala Reale	5.160,60		-164,70	4.995,90
Riqualificazione area di Fornelli e di Santa Maria	536.267,09		-17.114,91	519.152,18
Restauro casetta e lavatoio C. Reale	62.269,68		-1.987,32	60.282,36
Restauro lavatoio	18.085,60		-577,20	17.508,40
Realizzazione sentieri	13.668,27		-422,73	13.245,54
Moli e sentieri per diversamente abili	265.804,64		-8.220,76	257.583,88
Realizz. area di sosta (32940+1079)		34.019,00	-1.020,57	32.998,43
totale	6.348.775,64	34.019,00	-247.571,18	6.135.223,46

Gli incrementi nella categoria sono:

- la manutenzione di aree di sosta per € 34.019,00 derivante da conti d'ordine avente origine da due impegni del 2015; per € 32.940,00 (cap. 211080) riguardanti l'area di sosta a cala dei detenuti e per € 1.079,00 (cap. 211100) l'area di sosta di fornelli;

B II I: vengono riportati i costi storici ed i relativi fondi di ammortamento:



Parco Nazionale dell'Asinara
Area Marina Protetta "Isola dell'Asinara"

descrizione	Costo storico	F.do al 01.01	F.do al 31.12
Terreni e Fabbricati	510.000,00	107.100,00	122.400,00
totale	510.000,00	107.100,00	107.400,00

descrizione	Valore al 01.01	incrementi	Amm.to 3%	Valore al 31.12
Terreni e fabbricati	402.900,00		-15.300,00	387.600,00
totale	402.900,00		- 15.300,00	387.600,00

B II 4: vengono riportati i costi storici ed i relativi fondi di ammortamento:

descrizione	Costo storico	F.do al 01.01	F.do al 31.12
Categoria V imbarcazioni	520.533,70	433.572,10	445.430,50
Categoria VI autocarri	101.594,51	101.594,51	101.594,51
Categoria VII automezzi	74.322,92	74.322,92	74.322,92
totale	696.451,13	609.489,53	621.347,93

descrizione	Valore al 01.01	Incres/decrem	Amm.to	Valore al 31.12
Imbarcazioni amm.to 12%	99.378,35		- 11.858,40	87.519,95
Autocarri amm.to 25%				0
Automezzi amm.to 25%				0
totale	99.378,35		-11.858,40	87.519,95

B II 7: Le categorie 1, 2, 3, 4 e 8 sono pari al valore BII7 dell'esercizio precedente. Le restanti voci sono nuove acquisizioni o lavori in corso terminati come da schema BI6:

descrizione	Costo storico	F.do al 01.01	F.do al 31.12
Totale per categoria 1	37.731,57	37.232,11	37.232,11
Totale per categoria 2	447.035,44	434.690,23	435.035,44
Totale per categoria 3	191.140,09	184.913,51	186.258,84
Totale per categoria 4	162.910,11	162.910,11	162.910,11
Totale per categoria 8	2.184.231,37	1.682.618,69	1.944.726,45
Barriere galleggianti	35.207,49		4.224,90
Attrezz scientifiche centro del mare	9.095,00		1.091,40
Ombrario per centro del mare	13.420,00		1.610,40
Realizz. sentieri, targhe in legno	7.800,00		936,00
allestimento archivio carcerario	7.173,60		860,83
acquisto di boe corridoi accesso	9.979,60		1.197,55
Personal computer	2.174,04		434,81
totale	3.107.898,31	2.502.364,65	2.776.518,84

descrizione	Valore 01.01	incrementi	% amm.	Amm.to	Valore al 31.12
Totale per categoria 1	0,00		12	0,00	0,00
Totale per categoria 2	345,21		12	-345,21	0,00
Totale per categoria 3	6.726,64		20	-1.345,33	5381,31



Parco Nazionale dell'Asinara
Area Marina Protetta "Isola dell'Asinara"

Totale per categoria 4	0,00		12	0,00	0,00
Totale per categoria 8	469.309,57		12	-262.107,76	207201,81
Barriere galleggianti		35.207,49	12	-4.224,90	30.982,59
Attrezz centro del mare		9.095,00	12	-1.091,40	8.003,60
Ombrario per centro del mare		13.420,00	12	-1.610,40	11.809,60
Sentieri, targhe in legno		7.800,00	12	-936,00	6.864,00
Allest. archivio carcerario		7.173,60	12	-860,83	6.312,77
acquisto boe corridoi accesso		9.979,60	12	-1.197,55	8.782,05
Personal computer		2.174,04	20	-434,81	1.739,23
totale	476.381,42	84.849,73		-274.154,19	287.076,96

I nuovi investimenti hanno origine da:

Denominazione investimento	Capitolo	Origine degli importi
Barriere galleggianti	211080	Da conti d'ordine
Attrezz centro del mare	212030	Da conti d'ordine
Ombrario per centro del mare	212132	B16
Sentieri, targhe in legno	211050	Nuovo investimento 2016
Allest. archivio carcerario	211080	Nuovo investimento 2016
acquisto boe corridoi accesso	212120	Nuovo investimento 2016
Personal computer	212010	Nuovo investimento 2016

B III 1 e: La partecipazione di € 1.970,72 si riferisce alla quota di proprietà dell'Ente nel Consorzio STL Sardegna nord-ovest. Nonchè la partecipazione al GAC Nord Sardegna per € 500,00.

C II 4: i residui attivi corrispondono all'importo iscritto nel rendiconto finanziario e sono analiticamente descritti nella deliberazione di riaccertamento.

C IV 1: I depositi bancari e postali sono pari alla giacenza di cassa certificata dall'istituto tesoriere pari a € 5.701.801,83

PASSIVO

AVIII. avanzi economici portati a nuovo è composto come segue:

avanzi esercizi precedenti	7.237.275
Avanzo 2016	342.317
Totale avanzi economici portati a nuovo	7.579.593

A IX - il disavanzo riportato coincide con il risultato del conto economico.

D rappresenta il fondo di trattamento di fine rapporto ottenuto dalla somma algebrica fra il fondo al 31.12.2015 pari a € 121.489, e la quota di competenza 2016 di € 13.629,50, ridotto della quota pari alla corresponsione del TFR al personale in quiescenza per un importo complessivo di € 34.728,28;

E I debiti complessivi iscritti nel passivo dello stato patrimoniale sono pari a € 2.855.336, mentre i residui passivi iscritti nel rendiconto finanziario sono pari a € 3.785.343. La differenza di € 930.006 viene iscritta fra i conti d'ordine per impegni assunti per forniture di beni in corso di perfezionamento.

F 2 I risconti passivi hanno avuto le seguenti variazioni:

- in aumento per:

€ 254.529,60 dalla RAS per la realizzazione di moli per disabili;



Parco Nazionale dell'Asinara
Area Marina Protetta "Isola dell'Asinara"

€ 42.090,00 da Minambiente per la realizzazione di un sistema di videosorveglianza a mare;
- in diminuzione per:
€ 549.283,77 pari al valore delle quote di ammortamento dei beni per l'esercizio 2016;
€ 11.105,66 per mancato introito di residui attivi in c/ capitale;
- allo storno del risconto passivo per minori investimenti rispetto ai finanziamenti concessi quali:
€ 2.050,40 per riduzione sul costo degli ombrari
€ 3.832,00 per riduzione sul costo delle barriere galleggianti.
Gli importi trovano corrispondenza nelle somme in economia iscritte fra i residui in conto capitale.

descrizione	Valore 31.12.2015	incrementi	decrementi	Valore 31.12.2016
Risconti passivi	6.498.122,60	296.619,60	566.271,83	6.228.470,37

Conti d'ordine

Vengono riportati in analitico gli impegni assunti per l'acquisto di beni strumentali e lavori non ancora acquisiti per € 930.006.

4. Analisi delle voci del conto economico

È stato redatto a partire dalla situazione finanziaria delle entrate correnti dove al valore A1 del conto economico sono state imputate le entrate di cui al titolo 1 della categoria 3 al netto dei proventi finanziari iscritti in C16. Alla voce A5a sono state imputate le entrate di cui al titolo 1 categoria 2, alla voce A5 oltre ai contributi A5a sono imputati i seguenti capitoli come di seguito riportato:

A1) proventi e corrispettivi 307160-307010		4.632
A5) Titolo II entrate		3.198.038
Entrate da titolo II	2.520.004	
Entrate da titolo III	118.477	
Entrate da titolo III	10.274	
Risconti passivi imputati al conto economico	549.284	
Totale		3.202.670

Le spese correnti sono state riclassificate in costi della produzione sulla base della loro natura economica.

L'importo di E 21 si riferisce alla plusvalenza per la vendita di un'imbarcazione;

L'importo presente in E 22 riguarda economie su residui passivi per € 156.536,76 e maggiori residui attivi incassati per € 12.859,98.

Le imposte dell'esercizio si riferiscono agli oneri fiscali diretti di competenza dell'esercizio.

6. Illustrazione delle risultanze finanziarie complessive

le risultanze finanziarie complessive possono essere riassunte nei seguenti prospetti



Parco Nazionale dell'Asinara
Area Marina Protetta "Isola dell'Asinara"

QUADRO RIASSUNTIVO DELLA GESTIONE DI COMPETENZA

RISCOSSIONI.....	(+)	1.625.883,35
PAGAMENTI.....	(-)	1.664.250,67
DIFFERENZA.....	[A]	-38.367,32
RESIDUI ATTIVI.....	(+)	1.470.281,30
RESIDUI PASSIVI.....	(-)	1.250.988,45
DIFFERENZA.....	[B]	219.292,85
AVANZO (+) O DISAVANZO (-) [A]+[B]		180.925,53



Parco Nazionale dell'Asinara
Area Marina Protetta "Isola dell'Asinara"

Il risultato della gestione finanziaria è il seguente:

QUADRO RIASSUNTIVO DELLA GESTIONE FINANZIARIA

	GESTIONE		
	RESIDUI	COMPETENZA	TOTALE
Fondo di cassa al 1° gennaio			6.849.654,60
RISCOSSIONI	423.035,73	1.625.883,35	2.048.919,08
PAGAMENTI	1.532.521,18	1.664.250,67	3.196.771,85
FONDO DI CASSA AL 31 DICEMBRE			5.701.801,83
PAGAMENTI per azioni esecutive non regolarizzate al 31 dicembre			
DIFFERENZA			5.701.801,83
RESIDUI ATTIVI	89.542,00	1.470.281,30	1.559.823,30
RESIDUI PASSIVI	2.534.354,59	1.250.988,45	3.785.343,04
DIFFERENZA			-2.225.519,74
AVANZO (+) O DISAVANZO (-)			3.476.282,09



Parco Nazionale dell'Asinara
Area Marina Protetta "Isola dell'Asinara"

Il risultato della gestione finanziaria trova corrispondenza applicando i due seguenti metodi di calcolo:

Primo

Fondo iniziale di cassa	6.849.654,60
Totale accertamenti e residui attivi riaccertati	3.608.742,38
Totale impegni e residui passivi riaccertati	6.982.114,89
AVANZO O DISAVANZO DI AMMINISTRAZIONE	3.476.282,09

Secondo

Minori spese di competenza	3.415.386,41
Minori entrate di competenza	3.234.460,88
Differenza	180.925,53
Avanzo degli esercizi precedenti non applicato	456.430,47
Avanzo applicato al bilancio	2.680.635,01
SALDO GESTIONE RESIDUI	158.291,08
AVANZO O DISAVANZO DI AMMINISTRAZIONE	3.476.282,09

Scostamento tra bilancio di previsione iniziale e rendiconto

Entrate	<i>Previsione iniziale</i>	<i>Rendiconto</i>	<i>Minori o maggiori entrate</i>	<i>%</i>
Titolo I Entrate tributarie	0,00	0,00		
Titolo II Trasferimenti	1.810.000,00	2.520.003,93	710.003,93	39,23%
Titolo III Entrate extratributarie	567.000,00	133.382,63	-433.617,37	-76,48%
Titolo IV Entrate da trasf. c/capitale	0,00	305.221,70		
Titolo V Entrate da prestiti	0,00	0,00		
Titolo VI Servizi c/terzi	832.801,52	137.556,39	-695.245,13	-83,48%
Avanzo applicato	2.364.556,88	—		
Totale	5.574.358,40	3.096.164,65	-2.478.193,75	-44,46%

Spesa	<i>Previsione iniziale</i>	<i>Rendiconto</i>	<i>Minori spese</i>	<i>%</i>
Titolo I Spese correnti	3.173.556,88	2.482.167,15	-691.389,73	-21,79%
Titolo II Spese in conto capitale	1.568.000,00	295.515,58	-1.272.484,42	-81,15%
Titolo III Rimborso di prestiti	0,00	0,00		
Titolo IV Servizi c/terzi	832.801,52	137.556,39	-695.245,13	-83,48%
Totale	5.574.358,40	2.915.239,12	-2.659.119,28	-47,70%



Parco Nazionale dell'Asinara
Area Marina Protetta "Isola dell'Asinara"

GESTIONE RESIDUI ATTIVI

Gestione	Residui iniziali	Riscossioni	Da riportare	Accertamenti	Differenza
Corrente Tit. I, II, III	442.275,75	423.035,73	32.100,00	455.135,73	12.859,98
C/Capitale Tit. IV, V	68.547,66		57.442,00	57.442,00	-11.105,66
Partite di giro Tit. VI					
Totale	510.823,41	423.035,73	89.542,00	512.577,73	1.754,32

GESTIONE RESIDUI PASSIVI

Gestione	Residui iniziali	Pagamenti	Da riportare	Impegni	Differenza
Corrente Tit. I	1.658.414,68	818.261,30	703.311,00	1.521.572,30	-136.842,38
C/Capitale Tit. II	2.564.997,85	714.259,88	1.831.043,59	2.545.303,47	-19.694,38
Rimb. prestiti Tit. III					
Partite di giro Tit. IV					
Totale	4.223.412,53	1.532.521,18	2.534.354,59	4.066.875,77	-156.536,76

RISULTATO COMPLESSIVO DELLA GESTIONE RESIDUI

Minori residui attivi	-1.754,32
Minori residui passivi	156.536,76
Saldo gestione residui	158.291,08

INSUSSISTENZE ED ECONOMIE

Gestione corrente	149.702,36
Gestione in conto capitale	8.588,72
Gestione partite di giro	
Verifica saldo gestione residui	158.291,08

7. Composizione dei contributi in conto capitale

Nel corso del 2016 sono stati accertati contributi in conto capitale per € 296.619,60 così:

- cap. 515010, € 42.090,00 da parte del Ministero vigilante quale contributo per la realizzazione di un sistema di videosorveglianza;
- cap. 516010, € 254.529,60 da parte della Regione Autonoma della Sardegna POR 2007-2013 quale contributo per il progetto avente denominazione "accessibilità dei moli e dei sentieri ai diversamente abili".

8. destinazione dell'avanzo economico

Il conto economico chiude in utile, mentre l'avanzo di amministrazione è stato in parte già applicato nel bilancio di previsione 2016, dopo l'approvazione del presente rendiconto, potrebbe essere applicata al bilancio la restante parte.



Parco Nazionale dell'Asinara
Area Marina Protetta "Isola dell'Asinara"

9. analisi del risultato di amministrazione

COMPOSIZIONE DELL'AVANZO O DISAVANZO DI AMMINISTRAZIONE

AVANZO DAGLI ESERCIZI PRECEDENTI NON APPLICATO		456.430,47
AVANZO APPLICATO AL BILANCIO		2.680.635,01
INSUSSISTENZE ED ECONOMIE IN CONTO RESIDUI		158.291,08
di cui da gestione corrente	149.702,36	
da gestione in conto capitale	8.588,72	
da gestione servizi c/terzi		
RISULTATO GESTIONE DI COMPETENZA (*)		180.925,53
di cui da gestione corrente	171.219,41	
da gestione in conto capitale	9.706,12	
AVANZO O DISAVANZO DI AMMINISTRAZIONE		3.476.282,09

(*) Il risultato della gestione di competenza prescinde dall'avanzo/disavanzo eventualmente applicato.

10. composizione dei residui attivi e passivi

A questo proposito si veda la delibera di riaccertamento dei residui.

11. composizione delle disponibilità liquide

Il valore presente in bilancio è interamente disponibile presso la tesoreria dell'Ente, non essendoci alcuna cassa decentrata.

12. dati relativi al personale

I valori presenti in bilancio riguardano 5 dipendenti a tempo indeterminato, oltre il Direttore. Si allegano le schede riepilogative delle spese sostenute.

Il Direttore



Parco Nazionale dell'Asinara
Area Marina Protetta "Isola dell'Asinara"

Rendiconto per l'esercizio finanziario 2016



Parco Nazionale dell'Asinara
Area Marina Protetta "Isola dell'Asinara"

RELAZIONE SULLA GESTIONE PER L'ANNO 2016 (ART. 46 D.P.R. 97/03)

Il rendiconto per l'anno 2016 presenta un avanzo di amministrazione di € 3.476.282,09, mentre la gestione di competenza presenta un avanzo di Euro 180.925,53. L'avanzo di amministrazione è così composto:

QUADRO RIASSUNTIVO DELLA GESTIONE FINANZIARIA

	GESTIONE		
	RESIDUI	COMPETENZA	TOTALE
Fondo di cassa al 1° gennaio			6.849.654,60
RISCOSSIONI	423.035,73	1.625.883,35	2.048.919,08
PAGAMENTI	1.532.521,18	1.664.250,67	3.196.771,85
FONDO DI CASSA AL 31 DICEMBRE			5.701.801,83
PAGAMENTI per azioni esecutive non regolarizzate al 31 dicembre			
DIFFERENZA			5.701.801,83
RESIDUI ATTIVI	89.542,00	1.470.281,30	1.559.823,30
RESIDUI PASSIVI	2.534.354,59	1.250.988,45	3.785.343,04
DIFFERENZA			-2.225.519,74
AVANZO (+) O DISAVANZO (-)			3.476.282,09

I movimenti finanziari principali avvenuti nel corso del 2016 sono, per la parte riguardante le entrate, i trasferimenti da parte dello Stato il quale ha destinato all'Ente il finanziamento di Euro 1.745.675,25 quale contributo ordinario per far fronte alle spese relative al funzionamento dell'Ente. Inoltre sono state incassate Euro 163.871,53 per la gestione dell'AMP.

L'Ente ha inoltre ricevuto un contributo dalla Regione Sardegna per € 22.598,25 per il cofinanziamento di alcune attività di conservazione della natura.

Le visite al parco hanno permesso all'Ente di accertare proventi per Euro 102.054,60, la tabella evidenzia l'evoluzione delle entrate proprie nel corso degli anni:

anno	Incasso
2015	64.780,62
2014	68.508,30
2013	53.892,06
2012	79.236,66
2011	75.790,00



Parco Nazionale dell'Asinara
Area Marina Protetta "Isola dell'Asinara"

2010	53.735,05
2009	58.622,50
2008	31.740,00
2007	72.213,12
2006	75.259,00
2005	98.633,35

Le disponibilità di Banca ammontano invece a Euro 5.701.801,83 che rappresentano la consistenza di cassa alla fine dell'esercizio ottenuta dalla differenza fra gli incassi ed i pagamenti sia in conto competenza sia in conto residui; la differenza con l'importo dell'avanzo scaturisce dall'inserimento dei residui attivi e passivi dell'esercizio.

Al fine di una più approfondita analisi del risultato di amministrazione si fa riferimento alla nota integrativa di cui all'art. 44 D.P.R. 97/03.

Le spese correnti impegnate sono pari a € 2.482.167,15 rispetto allo stanziato pari a € 3.779.324,01 con una differenza non impegnata pari a € 1.297.156,86.

In relazione alle spese in conto capitale si segnalano impegni per € 295.515,58 contro uno stanziamento definitivo di € 1.718.500,00 con una differenza non impegnata di € 1.422.984,42.

Sulla base dei propositi pianificatori della relazione programmatica 2016 vengono illustrate le considerazioni di consuntivo dell'anno 2016, relative alle linee strategiche, le azioni, le linee di sviluppo dell'attività dell'Ente Parco, le modalità di attuazione ed anche il sistema per il controllo del loro sviluppo:

Linee generali d'indirizzo

L'isola dell'Asinara ha un'estensione di 52 km². L'Area Marina Protetta si estende per oltre 100 km².

E' diventata Parco nazionale con DPR 3.10.2002, è Area Marina Protetta con DM del Ministro dell'Ambiente 13.8.2002, è classificata come Sito di Importanza Comunitaria, è Zona di Protezione Speciale per la direttiva habitat, è inserita nel Santuario Internazionale dei Cetacei.

È situata nella parte nord-occidentale della Sardegna. La sua larghezza è assai variabile e va da 290 m, nel punto più stretto a 7 km in quello più largo. Il suo perimetro costiero raggiunge i 110 km. Morfologicamente è montuosa con coste alte e frastagliate, tra le quali si trovano spiagge e cale come Cala Arena e Cala Sant'Andrea. La vegetazione è caratterizzata dalla macchia mediterranea, è scarsamente alberata per l'attività umana e la mancanza di corsi d'acqua importanti; sono però presenti alcuni bacini artificiali per contenere le acque dolci ad uso potabile. La vegetazione è distribuita in 91 famiglie e 336 generi. L'entità degli endemismi è di 29 entità cioè circa il 5% della flora in generale.

La fauna ha subito negli ultimi decenni profonde modificazioni. Nell'isola oggi sono segnalate oltre 80 specie di vertebrati terrestri appartenenti alle classi degli Anfibi, Rettili, Uccelli e Mammiferi. Riveste un'importanza altamente elevata a livello internazionale per la conservazione e riproduzione della fauna selvatica che annovera diverse specie rare e in via di estinzione. Di importanza conservazionistica e genetica la popolazione di asini bianco e grigio. Inoltre rappresenta con la sua storia legata agli eventi internazionali (prima guerra mondiale) e nazionali (carcere e supercarcere connesso a tutti gli eventi politici e malavitosi italiani) una porzione di territorio fra i più importanti di Italia e d'Europa.

Il Consiglio Direttivo si è insediato dal 16 gennaio 2015, attualmente è in attesa della nomina del Presidente dell'Ente decaduto dalla carica nel mese di febbraio 2016.

La pianta organica è ora composta da 7 unità, oltre 3 unità a contratto:
- ufficio amministrativo 2 (1 a tempo indeterminato e 1 a contratto)



Parco Nazionale dell'Asinara
Area Marina Protetta "Isola dell'Asinara"

- ufficio finanziario 2 (1 part-time indeterminato e 1 contratto)
- ufficio risorse terrestri 1 (1 indeterminato)
- ufficio risorse mare 3 (2 indeterminato, 1 contratto)
- ufficio tecnico 2 (2 indeterminati di cui 1 in aspettativa che ricopre l'incarico di direttore e 1 in comando)

Il 2016 ha visto il collocamento a riposo di due unità lavorative: una unità nell'ufficio risorse terrestri e un'altra nell'ufficio amministrativo. Nel corso dell'anno è stata assunta una unità con l'istituto del comando in sostituzione del Direttore che, prima della sua nomina, rivestiva la qualifica di responsabile dell'ufficio tecnico.

Nel 2016, in continuità con gli anni precedenti, è stata effettuata una azione volta al miglioramento della qualità dei servizi e sulla diffusione dell'immagine del Parco, per mostrare un Parco organizzato, capace cioè di valorizzare le proprie risorse ambientali e naturali e di garantire un turismo responsabile, azione dovrà necessariamente essere portata avanti con costanza negli anni.

Ciò è stato l'impegno del 2016, per trovare il giusto equilibrio tra ottimizzazione delle risorse, la ricerca scientifica, l'educazione ambientale e l'operatività sul territorio e sul mare, consolidando i rapporti con le istituzioni di riferimento (Ministero e Regione), con quelle di competenza (Comune) e con quelle operative (Forestas), soprattutto per la risoluzione di problemi annosi quali la gestione delle risorse idriche e l'eradicazione degli animali inselvatichiti.

In termini operativi, all'interno dalla organizzazione del Parco si è proceduto al progressivo riordino di procedure, compiti e attività, al fine di ottimizzare ogni singola risorsa economico-finanziaria disponibile, soprattutto individuando modelli procedurali su gare d'appalto, albi fornitori, comunicazione istituzionale, semplificazione e riordino di procedure amministrative e finanziarie.

Il 2016 ha visto un sostanziale processo di aggiornamento dell'Ente in materia di trasparenza che è scaturito nell'adeguamento, alla normativa di riferimento a partire dai primi mesi dell'anno 2017. Nel 2016 per la prima volta nella storia dell'Ente Parco è stato nominato l'O.I.V.

Quadro di riferimento

Il Punto di Riferimento unico del Parco Nazionale dell'Asinara è il *Piano del Parco*, approvato nel giugno 2010, che detta le norme pianificatorie e programmatiche sull'isola dell'Asinara, costituita da un patrimonio territoriale, naturalistico e ambientale, immobiliare, strutturale ed infrastrutturale, la cui proprietà, per il 98% è della Regione Autonoma della Sardegna. Ciò ha riguardato sia gli aspetti strutturali che quelli più prettamente gestionali, per la flora e per la fauna.

Questa particolare condizione è di per se un argomento di autentico interesse politico, nel senso che l'operare in *sinergia* fra l'Ente Parco e la Regione Autonoma della Sardegna, ed in particolare con l'Agenzia Conservatoria delle Coste nel condividere le scelte, le priorità, disporre delle importanti risorse, sono di fondamento per agevolare l'attuazione degli obiettivi contenuti nel *Piano*.

Altro documento fondamentale per l'attività dell'Ente è il regolamento, approvato nel 2015.

Anche la Comunità del Parco, presieduta dall'Assessorato Regionale all'Ambiente, svolge una azione di particolare importanza, per la possibilità di imprimere in esso l'indispensabile carattere orientato alla pratica attuazione degli interventi per il conseguimento dello sviluppo sostenibile.

Per l'assenza di una comunità di residenti sull'isola dell'Asinara che viva ed operi all'interno del Parco, tutti i servizi generali primari sull'Isola si trovano ad un livello di qualità certamente



Parco Nazionale dell'Asinara
Area Marina Protetta "Isola dell'Asinara"

insufficiente, se non addirittura assenti: ciclo integrato dell'acqua, energia elettrica, collegamenti telefonici ordinari e cellulari, collegamenti via mare, trasporto pubblico, raccolta e smaltimento rifiuti, presidio sanitario, etc.

Detto ciò, si osserva che una componente in fortissima condizione di criticità nello sviluppo del Parco Nazionale è costituita dalla estrema carenza delle risorse umane, alla quale ha condotto l'obiettivo politico nazionale del contenimento della spending review.

L'importanza di questo fattore limitante è inequivocabile ed in qualche maniera ineludibile, ma probabilmente sarebbe stato importante tener adeguatamente conto delle condizioni di difficoltà nella quale si trova ad operare l'Ente Parco Nazionale dell'Asinara, il più piccolo tra gli Enti Pubblici ma con i compiti analoghi a tutti gli altri.

L'Isola Asinara è inoltre di grandi dimensioni, caratterizzata dall'essere un ambiente accidentato ed ecologicamente estremo, che oltre al Parco Nazionale contempla una Area Marina Protetta, di estensione doppia rispetto al Parco, un Sito di Importanza Comunitaria e di una Zona di Protezione Speciale, di pari estensione. Per la gestione di tale importante sistema, affidato interamente all'Ente Parco, non vi è alcuna corrispondente possibilità di contributo di risorsa umana.

AREE DI INTERVENTO STRATEGICO

Il presente documento è redatto partendo dalla relazione programmatica al bilancio di previsione per l'anno 2016, confrontando le direttive della relazione 2016 con i risultati conseguiti.

A) OBIETTIVO CONSERVAZIONE DELL'AMBIENTE

A.1 – LA GESTIONE DELLA FAUNA E DEL TERRITORIO

Obiettivo prioritario è la conservazione della natura con la continuazione dei progetti sulla biodiversità e mediante interventi per la conservazione e la tutela del territorio.

SUB A.1.1 Progetto di eradicazione cinghiali e capre

- Nel 2016 continua la convenzione con l'Agenzia Forestas per l'eradicazione degli ungulati, nel quale l'Ente Foreste mette a disposizione mezzi e personale e l'Ente Parco partecipa finanziariamente con un importo annuo predefinito. L'Ente Parco si occupa anche del benessere degli animali catturandi e delle procedure sanitarie di allontanamento mediante la collaborazione con gli uffici veterinari della ASL n. 1 di Sassari. Nel corso dell'anno sono state allontanate 1.600 capre inselvatichite e 850 ibridi di cinghiale x maiale.

SUB A.1.2 Progetto per la gestione degli cavalli sull'isola Asinara

- Incarico ai veterinari individuati con apposita selezione attiva dal 2015;
- La convenzione con ISPRA ha permesso di acquisire gli elementi per una corretta gestione degli equidi inselvatichiti. A partire dal 2017 è iniziata la procedura per la riduzione del carico di pascolanti mediante l'istituto dell'adozione;
- Convenzione con privati per la gestione del maneggio;
- Monitoraggio e gestione sanitaria e alimentare degli equidi (cavalli e asini bradi).

SUB A.1.3 Studio della popolazione di asino bianco e grigio

- In seguito all'attività di ricerca ultimata nel 2015, si prosegue con l'applicazione dei risultati



Parco Nazionale dell'Asinara
Area Marina Protetta "Isola dell'Asinara"

ottenuti per la gestione e la salvaguardia della razza di asino bianco e asino grigio. Nel corso del 2016 sono stati effettuati gli opportuni interventi sanitari.

SUB A.1.4 attività di vigilanza per il Parco e per l'AMP

- Continuazione della convenzione con la Capitaneria di Porto di Porto Torres per l'intensificazione dell'attività di vigilanza a mare;
- Il 2016 ha visto l'entrata a regime del CTA in collaborazione con il Corpo Forestale e di Vigilanza Ambientale della Regione Sardegna;

SUB A.1.5 recepimento della direttiva sulla biodiversità del Ministero ex cap 1551

- Secondo le istruzioni del Ministero vigilante continua l'attività di tutela della biodiversità in collaborazione con altri Enti Parco che condividono le medesime problematiche, quali la gestione del carico antropico, della fauna e la raccolta dei dati degli uccelli di direttiva habitat. Lo studio ha individuato alcuni modelli di carico antropico in collaborazione con l'Università di Sassari e Conservatoria delle Coste.
- Progetto di sistema the Big Five – razionalizzazione del monitoraggio delle cinque maggiori specie di uccelli marini di interesse conservazionistico dei parchi nazionali dell'area tirrenica. In particolare nel parco è presente una colonia di Gabbiano Corso, fortemente predata da ibridi di cinghiale, opportune tecniche di difesa della cova hanno permesso a 140 coppie di portale a termine la riproduzione.

SUB A.1.6 valutazione degli effetti conseguenti all'istituzione dell'AMP ex cap 1551

- Continuazione della valutazione degli effetti delle misure di protezione dovute all'istituzione dell'Area Marina Protetta "Isola dell'Asinara".
- Lo studio delle dinamiche di popolazione e degli effetti a cascata risulta un utile strumento al fine di valutare l'efficacia delle misure di protezione nelle AMP e di pianificare soluzioni gestionali mirate alla conservazione della biodiversità marina.

SUB A.1.7 interventi sul patrimonio a disposizione dell'Ente

- L'Ente ha a disposizione, mediante contratto di comodato, diversi immobili che vengono utilizzati per la fruizione e che hanno necessità di interventi di manutenzione straordinaria.

SUB A.1.8 sistemazione degli approdi

- Previa consegna da parte della Conservatoria delle Coste della Sardegna, è previsto il posizionamento di un pontile galleggiante a Fornelli, inoltre il molo subirà interventi di consolidamento e in seguito verrà realizzata una sottobanchina.
- Al fine di preservare la prateria di posidonia oceanica, sono previsti interventi migliorativi dei sistemi di ormeggio nel molo di Cala Reale.

SUB A.1.9 realizzazione del progetto Asinara sostenibile

- L'isola dell'Asinara ha delle peculiarità che la rendono un territorio ideale per sviluppare un progetto di mobilità ad emissioni zero. A tal proposito la Fondazione di Sardegna ha concesso un finanziamento di € 750.000,00 per avviare il processo della sostituzione dei mezzi dell'Ente con l'acquisto di minibus e auto di servizio elettriche con la realizzazione delle stazioni di ricarica. Nel 2016 è stata pubblicata la gara per l'affidamento della progettazione.



Parco Nazionale dell'Asinara
Area Marina Protetta "Isola dell'Asinara"

B) OBIETTIVO EDUCAZIONE AMBIENTALE

B.1 – LA GESTIONE DEGLI OSSERVATORI

Questa linea strategica continua fin dalla creazione del Parco ed è fondamentale per lo studio, la valorizzazione, l'analisi e la conoscenza della biodiversità dell'isola. L'Ente ha aderito al Sistema Nazionale Infea - Informazione Educazione Ambientale. Il Sistema Nazionale *Infea* è l'organizzazione che ha il compito di diffondere l'educazione ambientale quale strumento di cambiamento della società, favorendo l'integrazione delle politiche, in un'ottica di sostenibilità. A livello regionale, il sistema Infea è costituito da una rete di organizzazioni che operano in collaborazione con varie amministrazioni, enti, organismi, associazioni.

Il sistema infea si esplica nell'istituzione dei centri di educazione ambientale "CEAS" che dovranno essere accreditati mediante un sistema di qualità denominato SIQUALS. L'accreditamento dei CEAS dà diritto all'accesso a finanziamenti regionali, nazionali ed europei.

I centri di educazione ambientale dell'Asinara "CEAS.INARA" nel 2016 hanno ricevuto la qualifica di eccellenza nel sistema Infea.

SUB B.1.1 Gestione dell'Osservatorio Faunistico di Tumarino

- Convenzione triennale per lo svolgimento dell'attività di monitoraggio ornitologico, di elaborazione e fornitura dei dati acquisiti;
- Gestione dell'Osservatorio.

SUB B.1.2 Gestione dell'Osservatorio del Mare a Cala Reale

- Convenzione triennale per lo svolgimento dell'attività di recupero, cura e degenza delle specie marine in particolare della "Caretta caretta";
- Monitoraggio cetacei e attrezzi da pesca.

SUB B.1.3 Gestione dell'Osservatorio Ambientale di Fornelli

- Convenzione annuale per lo svolgimento dell'attività di monitoraggio dei dati meteorologici ed ambientali con monitoraggio della qualità dell'aria. Sostituzione di attrezzature obsolete o non funzionanti;

SUB B.1.4 Gestione dell'Osservatorio della Memoria

- In seguito al finanziamento da parte dell'U.E. P.O. - F.E.S.R. per il tramite della Regione Sardegna, è stato realizzato l'osservatorio della memoria definito il primo nucleo del museo riguardante il periodo carcerario. Entro il 2017 è prevista la stipulazione di una convenzione per la sua gestione nonché per la gestione degli archivi digitali del periodo carcerario.

B.2 – LABORATORIO DELLA CONOSCENZA

Punto focale dell'Ente resta l'Educazione Ambientale, uno dei cardini delle linee strategiche anche per il 2016.

Lo strumento elaborato e proposto, per questa azione strategica, denominato *Il laboratorio della conoscenza*, si basa su corsi residenziali di educazione ambientale, da realizzarsi all'interno del Parco o in rete con altri Parchi, nei quali gli scolari e studenti delle scuole di ogni ordine e grado diventano i protagonisti attivi e responsabili di azioni specifiche, volte a misurare l'ambiente, valutare costantemente nel tempo e nello spazio i trend di cambiamento nella dinamica della vegetazione, delle biocenosi, degli ecosistemi, in relazione con i sistemi di gestione adottati. Gli studenti effettueranno i rilievi nei diversi ambienti, analizzeranno i dati ottenuti, conosceranno ed



Parco Nazionale dell'Asinara
Area Marina Protetta "Isola dell'Asinara"

entreranno fisicamente e culturalmente in relazione diretta con tutte le diverse componenti il patrimonio naturalistico, storico e culturale del Parco e dell'Isola dell'Asinara; gli studenti potranno acquisire sul campo quella familiarità con l'ambiente che costituisce la premessa per il conseguimento della consapevolezza e conoscenza dell'ambiente.

SUB B.2.1 Progetti per le scuole

- Attività di educazione ambientale denominata "CEAS.INARA":

L'Ente si occuperà della scelta degli istituti destinatari del progetto, successivamente i servizi previsti nel progetto sono erogati da una rete di imprese qualificate aggiudicatrici dei servizi posti a bando.

Parte laboratoriale presso il Parco Nazionale:

Le attività laboratoriali da svolgere presso il Parco possono avvenire con due modalità differenti:

- A) Residenzialità presso l'Isola con pernottamento di due giorni presso strutture del Parco o presso l'ostello di Cala d'Oliva.
- B) Attività giornaliera con partenza da Porto Torres e/o Stintino
La parte di laboratorio in campo è relativa a diverse tematiche:
 - ↳ Parte terrestre con rilevamento della flora e della fauna: attività in campo, identificazione e restituzione in aule attrezzate;
 - ↳ Parte marina con rilevamento di flora e fauna: attività in campo, identificazione e restituzione in aule attrezzate;
 - ↳ Parte storica con attività di rilevamento di particolarità o peculiarità identificate per periodo storico: attività in campo, identificazione e restituzione in aule attrezzate;
 - ↳ Produzione di un elaborato finale

Dall'anno 2016 il laboratorio della conoscenza è proposto alle scuole mediante un catalogo formulato dall'Ente, grazie al quale gli istituti potranno scegliere le attività da svolgere contenute nel documento attualmente in fase di definizione.

B.3 – RICERCA SCIENTIFICA

Nel 2016 la ricerca sul Parco si concentra sulla continuazione delle attività iniziate nel 2014, attualmente sono in corso ricerche e sull'elaborazione dei dati in possesso dell'Ente al fine per realizzare un documento utile alla conservazione e gestione del patrimonio naturalistico chiamato "atlante della biodiversità"

SUB B.3.1 ricerche connesse al direttiva sulla biodiversità del Ministero ex cap 1551

La ricerca sulla biodiversità è già stata descritta nelle parti SUB A.1.5 e A.1.6;



Parco Nazionale dell'Asinara
Area Marina Protetta "Isola dell'Asinara"

C) OBIETTIVO DELLA CONTINUAZIONE DEI PROGRAMMI DEGLI ANNI PRECEDENTI

C.1 – I REGOLAMENTI DEL PARCO

SUB C.1.1 Regolamento del Parco

Il Regolamento del Parco è stato approvato con Atto di Disposizione Urgente n. 11 del 9 ottobre 2013 e ratificato dal Consiglio Direttivo in carica. Lo strumento normativo è diventato Decreto Ministeriale in data 29 luglio 2015 con il numero 156. È in vigore dal mese di agosto 2015.

SUB C.1.2 piani particolareggiati

- Il 2016 ha visto il completamento della fase attuativa dei piani.

SUB C.1.3 piani di gestione SIC e ZPS

- Dopo aver redatto il piano di gestione del SIC ITB 010082 "isola dell'Asinara" e il piano di gestione della ZPS "isola dell'Asinara", il documento è stato deliberato dal Consiglio Direttivo, ed è stato adottato dalla Regione Autonoma della Sardegna.

C.2 - RICERCA

SUB C.2.1 Progetto Farmasinara

- È un progetto che prevede la ricerca applicata finalizzato alla realizzazione di una filiera per la produzione di preparati fitocosmetici, dalla produzione della materia prima fino alla commercializzazione del prodotto finito, attraverso lo studio scientifico delle specie spontanee che crescono nel Parco, in collaborazione con il Dipartimento di Farmacia dell'Università degli studi di Sassari.

il 2016 ha visto la commercializzazione a regime da parte di una società di spin-off dei prodotti ottenuti in seguito alla ricerca effettuata negli anni precedenti.

SUB C.2.2 Realizzazione e allestimento nuova sede amministrativa del Parco a Porto Torres

- Intervento di ristrutturazione dell'edificio Ex Onmi a Porto Torres, in via Ponte Romano 81, per la realizzazione di un nuovo supporto logistico alle attività amministrative del Parco, con spazi operativi, archivi, di riunione, di informazione. L'ultimazione dell'opera ha subito alcuni rallentamenti a causa di imprevisti, si prevede la fine dei lavori e la consegna della nuova sede entro l'anno 2017.

C.3 – VALORIZZAZIONE DELL'AREA MARINA PROTETTA

La Linea strategica è interamente dedicata alla gestione dell'Area Marina Protetta. Oltre alle attività ordinarie di manutenzione di segnalamenti e controllo, il 2016 vedrà la continuazione delle seguenti attività:

SUB C.3.1 Progetto TARTALIFE

- Progetto per la riduzione della mortalità delle tartarughe marine nelle attività di pesca che si concluderà nell'anno 2018. Sono previste azioni di riduzione dell'effetto delle attrezzature da pesca sulle tartarughe marine, progetti per la riduzione della mortalità post-cattura, formazione dei pescatori e rafforzamento dei presidi di recupero e di primo soccorso.



Parco Nazionale dell'Asinara
Area Marina Protetta "Isola dell'Asinara"

C.4 – IL COORDINAMENTO DEL SISTEMA DI CONTROLLO

L'impegno operativo costante nella attuazione di azioni di controllo degli ambienti terrestri e marino, posti sotto la responsabilità dell'Ente Parco Nazionale dell'Asinara, costituiscono, pur nella limitata e locale dimensione territoriale, un segno concreto dell'impegno indispensabile e costante ai fini dell'attuazione di una efficace protezione ambientale.

SUB C.4.1 istituzione del CTA

- In seguito a vari incontri con il Corpo Forestale e di Vigilanza Ambientale della Regione Autonoma della Sardegna per la prima volta nella storia dell'Ente Parco è stato istituito il CTA a regime dal 2016.

SUB C.4.2 Piano Anti Incendi Boschivi (1 anno)

- È stato elaborato il Piano nel 2016, in allegato al Piano AIB Regionale.

SUB C.4.3 Realizzazione del sistema di videosorveglianza a mare (1 anno)

- È prevista l'installazione di sette telecamere ad alta definizione di cui due aventi la possibilità di visione notturna mediante sistema di visualizzazione termica. Il sistema verrà dato in gestione ai corpi di polizia preposti alla vigilanza marina e terrestre dell'area protetta.

C.5 – I SISTEMI DI RETE E I PROGETTI COMUNI

Per conferire alle azioni dei singoli Enti Parco una dimensione "*non solamente locale*" è importante dar vita a sistemi di rete, per estendere i metodi, i sistemi di gestione, di monitoraggio e controllo e le positive conseguenze delle azioni ad una dimensione territoriale sempre più ampia: Reti locali, Reti regionali, Rete nazionale, Reti transfrontaliere.

In questa filosofia della Rete, il Parco Nazionale dell'Asinara è già pienamente inserito in diverse realtà di Reti, di varia dimensione: la Rete delle Aree Marine Protette della Sardegna, la Rete dei Parchi del Nord-Ovest della Sardegna, naturalmente il Sistema dei Parchi ed Aree Protette Nazionali e da ultimo, in termini di tempo, la Rete transfrontaliera RETRAPARC, fra i Parchi della Sardegna e della Corsica, nell'ambito del Piano Operativo Italia Francia *Marittimo*.

Per questo vanno prese in considerazione le opportunità che di volta in volta si presentano, valutandone la fattibilità in termini di risorse umane e di tempo:

SUB C.5.1 Progetti europei e internazionali

- LIFE (PROGETTO CLEAN SEA LIFE E GIREPAM)
- P.O. MARITTIMO 2016-2020 in compartecipazione con Regione Toscana, Liguria, Alpi Marittime, Corsica e Regione della Poca.

SUB C.5.2 Rete di rapporti e convenzioni

- LAORE (progetto marchio dei parchi)
- UNISS (progetti vari di ricerca)
- FORESTAS (gestione manutenzione patrimonio vegetale e animale e sentieristica)
- COMUNE DI PORTO TORRES (cofinanziamenti per mobilità sostenibile)
- IFRAS (manutenzione immobili e ambiente)
- OGS DI TRIESTE (rilevazione dei fondali)
- PARCO NAZIONALE DELLE CINQUE TERRE (progetto 1551 su pressione antropica)
- PARCO NAZIONALE DELL'APPENINO LUCANO VAL D'AGRI (progetto 1551 pressione ungulati)
- PARCO NAZIONALE DELL'ARCIPELAGO TOSCANO (progetto 1551 big five)



Parco Nazionale dell'Asinara
Area Marina Protetta "Isola dell'Asinara"

RISORSE

Per determinare l'attuazione delle grandi azioni sopra sintetizzate verranno utilizzate le risorse del bilancio ordinario, dei programmi di sviluppo regionale, nazionale e naturalmente le provvidenze dei Programmi dell'Unione Europea.

Tutte le azioni orientate alle Reti transfrontaliere, in particolare, faranno riferimento alle provvidenze dei Programmi dell'Unione Europea.

Da oltre un decennio l'Ente persegue una politica di autofinanziamento fissando un diritto di ingresso a carico degli operatori quale rimborso per le spese di conservazione ambientale sostenute dall'Ente. Tale pratica è perseguibile in quanto il territorio del Parco corrisponde con l'Isola dell'Asinara ed è circondato dall'Area Marina Protetta, perciò gli ingressi possono essere agevolmente controllati dall'Ente.

Antonio Diana

PARCO NAZIONALE DELL'ASINARA**COLLEGIO DEI REVISORI DEI CONTI****Verbale n. 2/2017**

L'anno duemiladiciasette, il giorno 23 del mese di maggio si è riunito alle ore 08,40, dietro convocazione del Presidente, il Collegio dei Revisori, così composto:

Dott.ssa Mirella PINTUS - Presidente -
Dott. Antonio CALARESU - Componente -

La riunione inizia presso gli Uffici della Ragioneria Territoriale dello Stato di Sassari e prosegue dalle ore 11:20 presso la sede del Parco Nazionale a Porto Torres. La Dott.ssa Pintus si assenta dalle ore 10,00 alle ore 14:00.

Ordine del giorno:

- 1) Riaccertamento Residui 2016;
- 2) Esame Conto Consuntivo esercizio 2016;
- 3) Bilancio di Previsione 2017 - Proposta di variazione;
- 4) Fondo Produttività del Personale anno 2017;
- 5) Varie ed eventuali.

Il Collegio si avvale per l'espletamento delle proprie funzioni della collaborazione del Dott. Gian Luca Idini, Funzionario amministrativo contabile dell'Ente Parco.

1) Riaccertamento Residui 2016.

Il Collegio dei Revisori preso atto della relazione in data 10/04/2017 del Direttore dell'Ente Parco Nazionale dell'Asinara allegata al Rendiconto dell'Esercizio 2016 e relativa al riaccertamento dei residui elencati nella stessa in conformità dell'art. 40, comma 1 del D.P.R. n. 97/2003 esprime parere favorevole in merito alla corretta iscrizione delle stesse in bilancio alla data del 31.12.2016 per € 1.559.823,30 (residui attivi) ed € 3.785.343,04 (residui passivi).

3) Bilancio di Previsione 2017 – Proposta di Variazione.

La proposta di variazione al bilancio di previsione del Parco Nazionale dell'Asinara per l'esercizio 2017 è pervenuta con mail del 15/05/2017, trasmessa a firma del Direttore dell'Ente.

Con la stessa l'Ente Parco prevede le seguenti attività:

- l'attuazione del progetto comunitario GIREPAM a seguito del finanziamento ricevuto dalla Regione Sardegna;



- la gestione delle somme in entrata e in uscita che l'INPS corrisponderà all'Ente per il pagamento dell'indennità di anzianità a favore di un dipendente già collocato in quiescenza;

- la modifica dell'utilizzo dell'avanzo di amministrazione.

In sintesi le variazioni riguardano:

Entrate correnti e applicazione avanzo di amministrazione

Capitolo	Stanziamiento 2017	Variazione	Nuovo stanziamento	Descrizione
204010	0,00	+382.500,00	+382.500,00	Contributo RAS - progetto GIREPAM
620010	0,00	+ 25.053,20	+ 25.053,20	INPS - liquidazione Indennità di anzianità
-	1.999.556,88	+152.000,00	2.151.556,88	Avanzo di Amministrazione
TOTALE		559.553,20		

Spese correnti

Capitolo	Stanziamiento 2017	Variazione	Nuovo stanziamento	Descrizione
102070	35.000,00	+ 27.000,00	////	Spese per il personale impegnato nel progetto GIREPAM
102070	////	+ 17.050,00	79.050,00	Viaggi e trasferte per i personale impegnato nel progetto GIREPAM
102090	5.000,00	+ 3.000,00	8.000,00	spese per la partecipazione del personale a corsi di aggiornamento progetto GIREPAM
105110	25.000,00	+13.500,00	////	Destinate al monitoraggio del progetto GIREPAM
105110	////	+23.500,00	////	Addetto scientifico del progetto GIREPAM
105110	////	+10.500,00	////	Servizi di supporto amministrativo al progetto GIREPAM
105110	////	+67.000,00	139.500,00	Supporto nelle azioni previste nel progetto GIREPAM
106040	20.000,00	+155.057,00	175.057,00	Fondi a favore del Parco Nazionale dell' Arcipelago della Maddalena - progetto GIREPAM
105113	70.000,00	+12.000,00	82.000,00	Ricerche scientifiche e studi AMP
104021	27.700,00	+10.000,00	37.700,00	Materiale di consumo AMP
TOTALE		338.607,00		

Spese in conto capitale finanziate con avanzo di amministrazione

Capitolo	Stanziamiento 2017	Variazione	Nuovo stanziamento	Descrizione
212010	5.000,00	+19.450,00	////	Beni strumentali hardware e software
212010	////	+6.000,00	30.450,00	Arredi e attrezzature
211100	55.000,00	+40.443,00	////	Infrastrutture leggere
211100	////	+30.000,00	125.443,00	Realizzazione di aree attrezzate
215010	0,00	+25.053,20	25.053,20	liquidazione Indennità di anzianità
211050	1.283.902,91	+100.000,00	1.383.902,91	Ricostruzione, ripristino, trasformazione di immobili
TOTALE		220.946,20		

Verificato che la variazione al bilancio di previsione per l'esercizio finanziario 2017 come sopra esposta rispetta i limiti di spesa imposti dalla normativa vigente, il Collegio dei Revisori esprime parere favorevole per la successiva approvazione da parte del Consiglio direttivo dell'Ente.

4) Fondo di Produttività del Personale anno 2017

Il Collegio, ai sensi e per gli effetti del D.Lgs n. 165/2001 e s.m.i. e del D. Lgs n. 123/2011, in seguito al riscontro della documentazione ricevuta, alla verifica della compatibilità dei costi della contrattazione collettiva integrativa con i vincoli di bilancio ed i vincoli derivanti dall'applicazione delle norme di legge, con particolare riguardo alle disposizioni inderogabili che incidono sulla misura e sulla corresponsione dei trattamenti accessori, certifica il Fondo della produttività dell'anno 2017 del personale dell'Ente Nazionale Parco dell'Asinara, nelle risorse stabili e variabili, per un totale di Euro 36.034,77 così costituito:

- Risorse Stabili per € 35.024,66;
- Risorse Variabili per € 1.010,11.

Tale fondo risulta costituito con la determinazione n. 179 del 23 maggio 2017 ed esposto dettagliatamente nella Relazione tecnica finanziaria a firma del Direttore dell'Ente nel rispetto del dettato normativo previsto dall'art. 9, comma 2-bis del D.L. 31 maggio 2010 n. 78, convertito nella Legge 122/2010, conformemente alle indicazioni contenute nella Circolare del MEF n. 25 del 19/07/2012 modificate dalla Circolare del MEF n. 20 del 08 maggio 2015.

Il Collegio ha verificato la liquidazione relativa al fondo costituito per l'anno 2016 per riscontrare gli importi iscritti nel fondo della produttività relativo all'anno 2017 in relazione alla parte delle somme per "Economie di straordinario e indennità rischio e disagio" per € 1.010,11 e per le "somme non utilizzate nell'anno precedente" ammontanti ad Euro zero.

2) Esame del conto consuntivo per l'esercizio finanziario 2016

Il Collegio completato l'esame del rendiconto per l'esercizio 2016, presentato con Relazione a firma del Vice Presidente dell'Ente, e dei documenti obbligatori resi disponibili dagli Uffici a corredo dello stesso, redige la propria relazione.

La predetta relazione composta di n. 6 pagine, si allega al presente verbale e ne diviene parte integrante e sostanziale.

Il Collegio dei Revisori dei Conti

Dott.ssa Mirella Pintus

Dott. Antonio Calaresu

PARCO NAZIONALE DELL'ASINARA**COLLEGIO DEI REVISORI DEI CONTI****Relazione al rendiconto generale esercizio 2016**

Signori Consiglieri,

la presente Relazione è redatta per riferire in qualità di Organo di controllo e come Revisori incaricati del controllo contabile del Conto Consuntivo per l'anno corrente in ottemperanza alle disposizioni previste dall'art. 80 del D.P.R. n. 97/2003, dall'art. 2429 del codice civile, dall'art. 14 del D.Lgs n. 39/2010 e per ultimo dall'art. 20, comma 3 del D.Lgs n. 123/2011.

Il Conto consuntivo risulta redatto in linea con la normativa contenuta nel D.P.R. n. 97 del 27/02/2003 che prevede, anche per gli Enti Pubblici, che la contabilità sia espressa su base economico-patrimoniale, oltre che finanziaria ed in applicazione delle disposizioni contenute nella Legge n. 133 del 06 agosto 2008 e nella Legge n. 122 del 30 luglio 2010 riguardante le norme di contenimento della spesa pubblica.

Il documento sottoposto all'esame del Collegio, accompagnato da una relazione amministrativa sulla gestione come previsto dall'art. 46 del D.P.R. n.97/2003, adotta uno schema organizzativo che prevede un unico centro di responsabilità di primo livello, il cui titolare viene individuato nella figura del Direttore del Parco, che assume le decisioni in ordine alla gestione delle risorse umane, finanziarie e strumentali.

Il Collegio ha svolto la revisione contabile del rendiconto dell'esercizio chiuso al 31 dicembre 2016 dell'Ente Parco Nazionale dell'Asinara ai sensi dell'art. 2409-ter, primo comma, lettera c) del codice civile (disposizione abrogata e sostituita dall'art. 14 del D.Lgs. n. 39/2010).

L'esame è stato condotto secondo gli statuiti principi per la revisione contabile del Consiglio Nazionale dei Dottori Commercialisti e degli Esperti Contabili e in linea con le Circolari del Ministero dell'Economia e Finanze - Dipartimento della Ragioneria Generale dello Stato. In conformità ai predetti principi, la revisione è stata pianificata e svolta al fine di acquisire ogni elemento necessario per accertare che il bilancio d'esercizio risulti corretto e attendibile nel suo complesso.

Il procedimento di revisione ha comportato l'esame, sulla base di verifiche a campione, degli elementi probatori a supporto dei saldi e delle informazioni contenuti nel bilancio, nonché la valutazione dell'adeguatezza e della correttezza dei criteri contabili utilizzati dall'amministrazione dell'Ente.

Le risultanze del conto consuntivo dell'esercizio 2016 sono le seguenti:

Saldo attivo di cassa all'inizio dell'esercizio			€	6.849.654,60
<u>Riscossioni</u>				
- in conto competenza	€	1.625.883,35		
- Riscossioni in conto residui	€	423.035,73	€	2.048.919,08
<u>Pagamenti</u>				
- in conto competenza	€	1.664.250,67		3.196.771,85
- in conto residui	€	1.532.521,18	€	2.759.302,07
Saldo attivo di cassa al 31.12.2016				5.701.801,83
<u>Somme rimaste da riscuotere</u>				
- in conto competenza	€	1.470.281,30		
- in conto residui	€	89.542,00	€	1.559.823,30
<u>Somme rimaste da pagare</u>				
- in conto competenza	€	1.250.988,45		
- in conto residui	€	2.534.354,59	€	3.785.343,04
Avanzo di amministrazione al 31.12.2016			€	3.476.282,09

		Euro
- Avanzo di amministrazione non inserito nel bilancio di previsione 2015	+	456.430,47
- Avanzo inserito nel bilancio di previsione 2016	+	2.680.635,01
- Saldo variazioni della gestione dei residui	+	158.291,08
- Risultato della gestione di competenza	+	180.925,53
Avanzo di Amministrazione complessivo al 31.12.2016	+	3.476.282,09

BILANCIO DI COMPETENZA

Si riporta di seguito il trend dei risultati di gestione di competenza realizzati negli ultimi cinque esercizi e la suddivisione tra gestione corrente e gestione in conto capitale (in Euro):

	2010	2011	2012	2013	2014	2015	2016
Entrate di competenza:							
- riscossioni	2.062.370,39	2.425.854,87	2.195.385,83	2.186.831,01	2.458.362,14	2.176.222,13	1.625.883,35
- residui attivi	10.000,00	300.000,00	232.305,14	0,00	626.508,89	0,00	1.470.281,30
Totale accertamenti	2.072.370,39	2.725.854,87	2.427.690,97	2.186.831,01	3.084.871,03	2.176.222,13	3.096.164,65
Spese di competenza:							
- pagamenti	1.384.490,17	1.125.905,45	918.298,36	1.142.794,32	974.870,10	1.172.767,29	1.664.250,67
- residui passivi	2.280.635,80	1.283.420,70	2.043.542,84	958.944,29	1.305.994,47	2.191.849,25	1.250.988,45
Totale impegni	3.665.125,97	2.409.326,15	2.961.841,20	2.101.738,61	2.280.864,57	3.364.616,54	2.915.239,12
Avanzo /disavanzo di gestione	-1.592.755,58	316.528,72	-534.150,23	85.092,40	763.062,81	-1.188.394,41	180.925,53

	2010	2011	2012	2013	2014	2015	2016
Gestione corrente	-54.347,67	748.831,56	346.578,77	417.760,96	991.196,56	-158.088,24	171.219,41
Gestione in conto capitale	-1.538.407,91	-432.302,82	-880.729,00	-332.668,56	-228.133,75	-1.030.306,17	9.706,12
Avanzo/disavanzo di gestione	-1.592.755,58	316.528,72	-534.150,23	85.092,40	763.062,81	-1.188.394,41	180.925,53

I dati esposti evidenziano, per l'anno 2016, un avanzo di competenza complessivo di € 180.925,53 composto da un avanzo attribuibile alla gestione corrente per € 171.219,41 e un avanzo derivante dalla gestione in conto capitale per € 9.706,12.

Esame gestione Conto capitale:

Titolo II Entrate in conto capitale		
Categoria 1 [^] – Entrate per alienazione beni patrimoniali e riscossione di crediti	8.602,10	
Categoria 2 [^] – Entrate derivanti da trasferimenti in c/capitale (alienazioni imm. Tecniche)	296.619,60	
Categoria 3 [^] – Emissioni di obbligazioni	0,00	
TOTALE ENTRATE IN CONTO CAPITALE		305.221,70
Titolo II Uscite in conto capitale		
Categoria 1 [^] – investimenti	295.515,58	
Categoria 2 [^] - Oneri comuni	0,00	
Categoria 3 [^] - Accantonamenti per spese future	0,00	
TOTALE USCITE IN CONTO CAPITALE		295.515,58
Risultato gestione in Conto Capitale		9.706,12

GESTIONE DEI RESIDUI

Nel conto consuntivo al 31 dicembre 2016 risultano iscritti i seguenti residui:

RESIDUI	Residui iniziali	Riscosse/pagate c/residui	Somme di competenza da riscuotere/pagare	variazioni	Residui finali
ATTIVI	510.823,41	423.035,73	1.470.281,30	-1.754,32	1.559.823,30
PASSIVI	4.223.412,53	1.532.521,18	1.250.988,45	156.536,76	3.785.343,04

Si riportano appresso i risultati dell'esercizio 2016, suddivisi per titoli, confrontati con i dati del bilancio di previsione iniziale e assestato (in Euro):

	Bilancio iniziale	Bilancio assestato	Consuntivo 2016	Differenza
Avanzo amministrazione presunto iniziale	2.364.556,88	2.680.635,01		
ENTRATE				
Titolo I Entrate correnti	2.377.000,00	2.817.189,00	2.653.386,56	-163.802,44
Titolo II Entrate in conto capitale	0,00	0,00	305.221,70	305.221,70
Titolo II Entrate per accensione prestiti	0,00	0,00	0,00	0,00
Titolo IV Partite di giro	832.801,52	832.801,52	137.556,39	-695.245,13
Totale entrate complessive	3.209.801,52	3.649.990,52	3.096.164,65	-553.825,87
Totale Generale Entrate	5.574.358,40	6.330.625,53	3.096.164,65	
Disavanzo di competenza			0,00	
TOTALE A PAREGGIO	5.574.358,40	6.330.625,53	3.096.164,65	
USCITE				
Titolo I Uscite correnti	3.173.556,88	3.779.324,01	2.482.167,15	-1.297.510,22
Titolo II Uscite in conto capitale	1.568.000,00	1.718.500,00	295.515,58	-1.840.442,73
Titolo III Uscite per rimborso prestiti	0,00	0,00	0,00	0,00
Totale uscite complessive	4.741.556,88	5.497.824,01	2.777.682,73	-3.137.952,95
Titolo IV Partite di giro	832.801,52	832.801,52	137.556,39	-695.245,13
USCITE TOTALI	5.574.358,40	6.330.625,53	2.915.239,12	
Avanzo di competenza			180.925,53	
TOTALE A PAREGGIO	5.574.358,40	6.330.625,53	3.096.164,65	

STATO PATRIMONIALE

ATTIVITA'	2016	2015
A) Crediti verso lo Stato ed altri enti pubblici per la partecipazione al patrimonio iniziale	0,00	0,00
B) Immobilizzazioni	9.502.165,00	9.572.700,00
C) Attivo circolante	7.261.625,00	7.360.478,00
D) Ratei e risconti	0,00	0,00
TOTALE ATTIVO	16.763.790,00	16.933.178,00
PASSIVITA'		
A) Patrimonio Netto	7.579.593,00	7.237.276,00
- Avanzi (disavanzi) portati a nuovo	7.237.276,00	7.395.140,00
- Avanzo (disavanzo) economico dell'esercizio	342.317,00	-157.864,00
B) Contributi in c/capitale	0,00	0,00
C) Fondi rischi e oneri	0,00	0,00
D) Trattamento di Fine Rapporto	100.390,00	121.489,00
E) Residui Passivi	2.855.336,00	3.076.290,00
F) Ratei e risconti	6.228.470,00	6.498.123,00
TOTALE PASSIVO	16.763.790,00	16.933.178,00

Dall'analisi dei dati patrimoniali esposti si evidenzia un patrimonio netto alla data del 31.12.2016 di Euro 7.579.593,00 con un aumento rispetto ai dati dell'esercizio precedente ottenuto dalla contabilizzazione dell'avanzo economico dell'esercizio corrente per € 342.317,00 così determinato:

RISULTATO ECONOMICO

Conto economico	2016	2015
A) Valore della produzione	3.202.670,00	2.711.169,00
B) Costi della produzione	3.013.132,00	2.865.871,00
Differenza tra valore e costi della		
Produzione (A - B)	189.538,00	-154.702,00
C) Proventi e oneri finanziari	-1.627,00	8,00
D) Rett. di valore di atti finanziari	0,00	0,00
E) Proventi e oneri straordinari	177.999,00	16.313,00
Risultato prima delle imposte	365.910,00	-138.381,00
Imposte dell'esercizio	23.593,00	19.483,00
Avanzo/disavanzo economico	342.317,00	-157.864,00

CONCLUSIONI

Si evidenzia in particolare che il Collegio ha accertato il rispetto dei vincoli derivanti dalle Leggi finanziarie e dalle disposizioni vigenti in materia di razionalizzazione e di contenimento della spesa pubblica per i quali il Parco ha provveduto agli adempimenti previsti dal D.L. n. 78/2010 convertito nella Legge n. 122/2010 e del D.L. n. 112 del 25/06/2008 convertito in Legge n. 133/2008 effettuando in data 28 ottobre 2016 il versamento a favore del bilancio dello Stato di complessivi € 44.309,85 come da Determina del Direttore n. 406 del 28/10/2016.

Si precisa che il rispetto dei vincoli derivanti dalle Leggi finanziarie e dalle disposizioni vigenti in materia di razionalizzazione e di contenimento della spesa pubblica non viene rispettato per le seguenti tipologie di spesa:

- spese per pubblicità , giustificate in quanto necessarie per pubblicazioni di bandi di gara e concorsi;
- spese per relazioni pubbliche, convegni e mostre, e missioni sono finalizzate alla regolare esecuzione di progetti finanziati dall'Unione Europea.

Ai sensi della Circolare n. 27 del 24/11/2014 del Ministero dell'Economia e delle Finanze – Ragioneria Generale dello Stato – Ispettorato Generale di Finanza, il Collegio ha verificato la tempestività dei pagamenti delle transazioni commerciali dell'Ente, rilevando per l'anno 2016 un indicatore di tempestività dei pagamenti pari a 0,03916.

Nel corso dell'esercizio il Collegio ha vigilato sull'osservanza della Legge e dello Statuto e sui principi di corretta amministrazione effettuando le previste verifiche periodiche.

Relativamente alle spese del personale risulta che l'Ente si è mantenuto nei limiti previsti dalla Legge n. 122/2010.

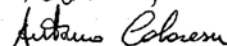
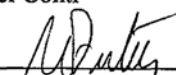
Sono state verificate le spese sostenute per la manutenzione ordinaria degli immobili in base alla Legge n. 244/2007 e le spese per l'acquisizione di Mobili e arredi avvenute in ossequio alle disposizioni contenute nella Legge n. 228/2012.

Per quanto sopra esposto il Collegio dei Revisori, attestando la corrispondenza delle risultanze di bilancio con le scritture contabili e l'estratto conto del tesoriere, esprime parere favorevole all'approvazione contabile del rendiconto generale 2016 del Parco Nazionale dell'Asinara.



Il Collegio dei Revisori dei Conti

Dott.ssa Mirella Pintus

Dott. Antonio Calaresu



PAGINA BIANCA

 Ente Parco Nazionale dell'Aspromonte 	ORIGINALE
Delibera del Consiglio Direttivo	
N. 10 del 05-06-2015	
Oggetto: APPROVAZIONE RENDICONTO GENERALE ESERCIZIO FINANZIARIO 2014	

L'anno duemilaquindici, il giorno cinque del mese di giugno alle ore 16:30 presso la sede legale dell'Ente Parco Nazionale dell'Aspromonte, previo avviso di convocazione del Presidente, prot. n. 2675 del 27/05/2015, si è riunito il Consiglio Direttivo composto dai Sigg.ri:

NOME E COGNOME	PRESENTE si/no	NOME E COGNOME	PRESENTE si/no
1) Giuseppe BOMBINO <i>Presidente</i>	SI	6) Michele ZOCCALI <i>Componente</i>	NO
2) Antonio CONDELLI <i>Vice Presidente</i>	SI	7) Domenico CREAZZO <i>Componente</i>	SI
3) Francesco CANNIZZARO <i>Componente</i>	SI	8) Santo CASILE <i>Componente</i>	SI
4) Roberto SANNINO <i>Componente</i>	SI	9)) Giuseppe IDA' <i>Componente</i>	SI
5) Antonino FALCOMATA' <i>Componente</i>	SI		

Assegnati	In carica	Presenti	Assenti
9	9	8	1

COLLEGIO REVISORI DEI CONTI			
NOME E COGNOME	PRESENTE si/no	NOME E COGNOME	PRESENTE si/no
1) Dott.ssa Annamaria CAMPAGNA <i>Presidente</i>	NO	3) Dott. Natale FOTIA <i>Componente</i>	NO
2) Dott. Silvestro DALMAZIO <i>Componente</i>	NO		

Presiede il Dott. Giuseppe Bombino, nella sua qualità di Presidente dell'Ente.

Funge da segretario il Direttore Arch. Tommaso Tedesco.

Verbalizza la Dott.ssa Sonia Suraci, dipendente dell'Ente.

Il Presidente, accertata la presenza del numero legale, dichiara aperta la discussione sull'argomento in oggetto, iscritto al punto 4. dell'ordine del giorno "Approvazione Rendiconto Generale 2014".

IL CONSIGLIO DIRETTIVO

Premesso che:

- Il bilancio di previsione per l'esercizio finanziario 2014 è stato adottato dal Presidente dell'Ente, in quanto organo di vertice, con decreto n°16 del 20/12/2013 ed approvato dai competenti organi di controllo

- Il rendiconto generale dell'esercizio finanziario risulta così composto:

1. Conto di Bilancio articolato in Rendiconto Finanziario Decisionale e Rendiconto Finanziario Gestionale;
2. Conto Economico e Quadro di Riclassificazione dei Risultati Economici;

4. Nota Integrativa;

e dai seguenti allegati:

all.a) Situazione Amministrativa;

all.b) Relazione amministrativa sull'andamento della Gestione;

all.c) Relazione del Collegio dei Revisori dei Conti;

all.d) Delibera n°7 del 16/04/2015 avente ad oggetto: "Riaccertamento Residui Anno 2014";

all.e) Attestazione Tempi di Pagamento

all.f) Deliberazione Comunità del Parco n°01 del 03/06/2015

Dato atto che il ritardo dell'approvazione del documento contabile oltre i termini stabiliti per legge è derivato dalla necessità di apportare modifiche al software di contabilità a seguito delle osservazioni fatte dai ministeri vigilanti in fase di approvazione del Rendiconto 2013 adeguando lo strumento informatico in nostro possesso mediante un lavoro di impostazione generale certolino che analizza e categorizza ogni singolo particolare, ogni singolo fornitore, ogni singolo elemento contabile;

Atteso che gli elaborati contabili, che si allegano alla presente deliberazione, sono stati predisposti ai sensi del DPR 97/2003, trasmessi al Collegio dei Revisori dei Conti in data 13/05/2015 e pubblicati sul sito internet dell'Ente per opportuna presa visione da parte dei membri della Comunità del Parco per i rispettivi pareri di competenza

Recepiti il parere favorevole del Collegio dei Revisori dei Conti espresso con verbale n°07 del 29/05/2015 ed il parere favorevole espresso dalla Comunità del Parco con deliberazione n°2 nella seduta del 03/06/2015;

Visti:

- la legge 6 dicembre 1991, n. 394 "Legge quadro sulle aree protette" e ss.mm.ii.;
- il D.P.R. del 14/1/1994 di istituzione del Parco Nazionale dell'Aspromonte, pubblicato sulla Gazzetta Ufficiale n. 73 del 29/3/1994;
- lo Statuto dell'Ente;
- il D.P.R. 97/2003
- il D.Lgs.vo 165/2001;
- il D.Lgs.vo 190/2012;
- il Regolamento di Organizzazione degli Uffici e dei Servizi ex art. 27 del D.Lgs.vo 165/2001 e ss.mm.ii., adottato con delibera di C.D. n. 39/2009 ed approvato dal MATTM con nota prot. n. DPN-2010-0004106 del 04/03/2010;
- il Decreto del Ministro dell'Ambiente e della Tutela del Territorio e del Mare n. DEC/MIN/198 del 21 giugno 2013, con il quale è stato nominato il Presidente dell'Ente Parco Nazionale dell'Aspromonte;
- il Decreto MATTM n. 27 del 19/02/2015 con cui si è proceduto alla nomina dei membri del Consiglio Direttivo dell'EPNA.
- il bilancio di previsione 2015 adottato con delibera n°18 del 05 dicembre 2014, ratificato ed integrato con Delibera di Consiglio Direttivo n°3 del 25/03/2015 ed approvato dai competenti organi di controllo

Sentiti i pronunciamenti favorevoli dei Consiglieri;

Con votazione unanime dei presenti, resa in forma palese

DELIBERA

1. **Di approvare** la sovrastante narrativa che è parte integrante del presente provvedimento;
2. **Di approvare** l'allegato Rendiconto Generale

- **Rendiconto Finanziario Decisionale e Gestionale che presenta le seguenti risultanze:**

dell'esercizio finanziario 2013 composto da: <i>Consistenza di cassa inizio esercizio</i>		€ 11.935.641,47
Riscossioni		€ 4.467.773,62
c/competenza	€ 3.740.480,49	
c/residui	€ 727.293,13	
Pagamenti		€ 3.204.581,11
c/competenza	€ 2.143.383,50	
c/residui	€ 1.061.197,61	
<i>Consistenza di cassa fine esercizio</i>		€ 13.198.833,98
Residui attivi		€ 1.910.975,68
degli esercizi precedenti	€ 963.085,88	
dell'esercizio	€ 947.889,80	
Residui passivi		€ 6.920.817,58
degli esercizi precedenti	€ 3.517.337,37	
dell'esercizio	€ 3.403.480,21	
<i>Avanzo o disavanzo di amministrazione</i>		€ 8.188.992,08

- **Conto Economico e Quadro di Riclassificazione dei Risultati Economici;**
- **Stato Patrimoniale;**
- **Nota Integrativa;**

e dai seguenti allegati:

all.a) Situazione Amministrativa;

all.b) Relazione amministrativa sull'andamento della Gestione;

all.c) Relazione del Collegio dei Revisori dei Conti;

all.d) Delibera n°7 del 16/04/2015 avente ad oggetto: "Riaccertamento Residui Anno 2014";

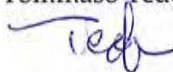
all.e) Attestazione Tempi di Pagamento

all.f) Deliberazione Comunità del Parco n°01 del 03/06/2015

3. **Di trasmettere** il seguente provvedimento, per l'attività di vigilanza, al Ministero Economia e Finanze ed al Ministero dell'Ambiente e della Tutela del Territorio e del Mare ed alla Corte dei Conti unitamente agli elaborati;

Letto, approvato e sottoscritto.


Il Segretario
Arch. Tommaso Tedesco



Il Verbalizzante
Dott.ssa Sonia Surace



Il Presidente
Dott. Giuseppe Bombino




Regolarità Amministrativo-Contabile: si esprime parere favorevole ai sensi dell'art. 37 del D.P.R. 97/2003.

La Responsabile del Servizio Amministrativo La Responsabile del Servizio Finanziario

dott.ssa Sonia Suraci

dott.ssa Federica Cuzzola

La presente deliberazione è stata pubblicata all'Albo on line dell'Ente Parco in data odierna e vi rimarrà per gg. 15.

Li 11-06-2015

L'incaricato

La presente deliberazione è stata trasmessa al Ministero dell'Ambiente e della Tutela del Territorio e del Mare tramite pec con nota prot. n° _____ del 16-06-2015.

La presente deliberazione è stata trasmessa al Ministero dell'Economia e delle Finanze tramite pec con nota prot. n° _____ del 16-06-2015.

La presente deliberazione è stata trasmessa alla Corte dei Conti tramite pec con nota prot. n° _____ del 16-06-2015.

La presente deliberazione è stata trasmessa al Collegio dei Revisori dei Conti tramite pec con nota prot. n° _____ del _____.



Ente Parco Nazionale dell'Aspromonte



RENDICONTO GENERALE ESERCIZIO FINANZIARIO 2014

1. Conto di Bilancio: Rendiconto Finanziario Decisionale e Gestionale
2. Conto Economico e Quadro di Riclassificazione dei risultati economici
3. Stato Patrimoniale
4. Nota Integrativa

Allegati:

- all. a) Situazione Amministrativa
- all. b) Relazione amministrativa sull'andamento della gestione
- all. c) Relazione Collegio dei Revisori dei Conti
- all. d) Delibera n°7 del 16/04/2015 "Riaccertamento Residui anno 2014"
- all. e) Attestazione tempi di pagamento
- all. f) Deliberazione Comunità del Parco n°1 del 03/06/2015

Il Responsabile
del servizio finanziario
Dott.ssa *Federica Cuzzola*
Federica Cuzzola



Il Direttore
arch. *Tommaso Tedesco*
Tommaso Tedesco



Ente Parco Nazionale dell'Aspromonte



RENDICONTO GENERALE ESERCIZIO FINANZIARIO 2014

RENDICONTO FINANZIARIO DECISIONALE

Il Responsabile
del servizio finanziario
Dott.ssa Federica Cuzzola
Federica Cuzzola



Il Direttore
arch. Tommaso Tedesco

Tommaso Tedesco

ENTE PARCO NAZIONALE DELL'ASPROMONTE

RENDICONTO FINANZIARIO DECISIONALE

PARTE I - ENTRATA

ALLEGATO 9

Pagina 1

Codice	Denominazione	ANNO FINANZIARIO 2014			ANNO FINANZIARIO 2013		
		Residui	Competenza (Accertamenti)	Cassa (Riscossioni)	Residui	Competenza (Accertamenti)	Cassa (Riscossioni)
	Avanzo di amministrazione presunto	0,00	5.539.809,95	0,00	0,00	3.560.334,45	0,00
	Fondo di cassa presunto	0,00	0,00	11.935.641,47	0,00	0,00	12.005.449,47
	1 - Centro di Responsabilità Amm.tivo						
	1.1 - 1.1 - TITOLO I - ENTRATE CORRENTI						
	1.1.2 - 1.1.2 - ENTRATE DERIVANTI DA TRASFERIMENTI CORRENTI						
1.1.2.1	1.1.2.1 CATEGORIA - TRASFERIMENTI DA PARTE DELLO STATO	0,00	2.778.054,84	2.778.054,84	231.969,17	2.473.599,67	2.473.599,67
1.1.2.2	1.1.2.2 CATEGORIA - TRASFERIMENTI DA PARTE DELLE REGIONI	200.000,00	125.849,74	270.105,74	299.127,18	100.798,86	161.351,69
1.1.2.3	1.1.2.3 CATEGORIA 3 - TRASFERIMENTI DA PARTE DEI COMUNI E DELLE PROV	13.381,50	0,00	0,00	32.371,15	0,00	18.989,65
1.1.2.4	1.1.2.4 CATEGORIA - TRASFERIMENTI DA PARTE DI ALTRI ENTI DEL SETTORE	0,00	0,00	0,00	96.786,90	0,00	25.000,00
	1.1.3 - 1.1.3 - ALTRE ENTRATE						
1.1.3.1	1.1.3.1 CATEGORIA - ENTRATE DERIVANTI DALLA VENDITA DI BENI E DALLA	0,00	2.030,34	2.030,34	38,24	2.269,10	2.269,10
1.1.3.2	1.1.3.2 CATEGORIA - REDDITI E PROVENTI PATRIMONIALI	14.499,12	4.801,65	1,65	14.499,12	3.200,00	3.200,00
1.1.3.3	1.1.3.3 CATEGORIA 3 - POSTE CORRETTIVE E COMPENSATIVE DI USCITE CORRE	90.446,48	32.402,36	32.402,36	93.731,57	12.768,74	16.033,43
1.1.3.4	1.1.3.4 CATEGORIA - ENTRATE NON CLASSIFICABILI IN ALTRI VOCI	2.408,00	0,00	0,00	2.408,00	0,00	0,00
	TOTALE ENTRATE CORRENTI Centro di Responsabilità Amm.tivo	320.735,50	2.943.138,93	3.062.595,93	770.311,33	2.592.636,37	2.700.443,54
	TOTALE GENERALE ENTRATE CORRENTI	320.735,50	2.943.138,93	3.062.595,93	770.311,33	2.592.636,37	2.700.443,54

ENTE PARCO NAZIONALE DELL'ASPROMONTE
 RENDICONTO FINANZIARIO DECISIONALE
 PARTE I - ENTRATA

ALLEGATO 9

Pagina 2

Codice	Denominazione	ANNO FINANZIARIO 2014			ANNO FINANZIARIO 2013		
		Residui	Competenza (Accertamenti)	Cassa (Riscossioni)	Residui	Competenza (Accertamenti)	Cassa (Riscossioni)
1	Centro di Responsabilità Amm.tivo						
1.2	1.2 - TITOLO II - ENTRATE IN CONTO CAPITALE						
1.2.1	1.2.1 - ENTRATE PER ALIENAZIONE DI BENI PATRIMONIALI E RISCOSSIONE DI						
1.2.1.1	1.2.1.1 - ENTRATE PER ALIENAZIONE DI BENI PATRIMONIALI E RISCOSSIONE DI	0,00	0,00	0,00	2.810,00	2.439,00	4.639,00
1.2.1.2	1.2.1.2 CATEGORIA - ALIENAZIONE DI IMMOBILIZZAZIONI TECNICHE	0,00	0,00	0,00	0,00	0,00	0,00
1.2.1.3	1.2.1.3 CATEGORIA -REALIZZO DI VALORI MOBILIARI						
1.2.2	1.2.2 - ENTRATE DERIVANTI DA TRASFERIMENTI IN CONTO CAPITALE						
1.2.2.1	1.2.2.1 CATEGORIA - TRASFERIMENTO DALLLO STATO	46.144,92	0,00	0,00	46.144,92	0,00	0,00
1.2.2.2	1.2.2.2 CATEGORIA -TRASFERIMENTI DALLE REGIONI	1.370.775,74	1.449.109,94	1.089.056,27	0,00	1.514.802,15	144.026,41
1.2.2.4	1.2.2.4 CATEGORIA - TRASFERIMENTI DA ALTRI ENTI DEL SETTORE PUBBLICO	0,00	0,00	0,00	0,00	0,00	0,00
1.2.3	1.2.3. ACCENSIONE DI PRESTITI						
1.2.3.2	1.2.3.2 ASSUNZIONE DI ALTRI DEBITI FINANZIARI	0,00	0,00	0,00	0,00	0,00	0,00
	TOTALE ENTRATE IN CONTO CAPITALE Centro di Responsabilità Amm.tivo	1.416.920,66	1.449.109,94	1.089.056,27	48.954,92	1.517.221,15	148.665,41
	TOTALE GENERALE ENTRATE IN CONTO CAPITALE	1.416.920,66	1.449.109,94	1.089.056,27	48.954,92	1.517.221,15	148.665,41
1	Centro di Responsabilità Amm.tivo						
1.3	1.3 - TITOLO 3 GESTIONI SPECIALI						
	TOTALE ENTRATE GESTIONI SPECIALI Centro di Responsabilità Amm.tivo	0,00	0,00	0,00	0,00	0,00	0,00
1.4	1.4 TITOLO IV PARTITE DI GIRO						
1.4.1	1.4.1 - TITOLO IV PARTITE DI GIRO						
1.4.1.1	1.4.1.1 CATEGORIA 1 - ENTRATE AVENTI NATURA DI PARTITE DI GIRO	0,00	296.121,42	296.121,42	2.400,00	204.365,09	204.365,09
	TOTALE ENTRATE PER PARTITE DI GIRO Centro di Responsabilità Amm.tivo	0,00	296.121,42	296.121,42	2.400,00	204.365,09	204.365,09



ENTE PARCO NAZIONALE DELL'ASPROMONTE
 RENDICONTO FINANZIARIO DECISIONALE
 PARTE I - ENTRATA

ALLEGATO 9
 Pagina 3

Codice	Denominazione	ANNO FINANZIARIO 2014				ANNO FINANZIARIO 2013				
		Residui	Competenza (Accertamenti)	Cassa (Riscossioni)	Residui	Competenza (Accertamenti)	Cassa (Riscossioni)	Residui	Competenza (Accertamenti)	Cassa (Riscossioni)
	Riepilogo dei titoli Centro di Responsabilità Amm.tivo									
Titolo I		320.735,50	2.943.138,93	3.082.595,93	770.911,33	2.592.636,37	2.700.443,54			
Titolo II		1.416.920,66	1.449.109,94	1.089.056,27	48.956,92	1.517.221,15	148.665,41			
Titolo III		0,00	0,00	0,00	0,00	0,00	0,00			
Titolo IV		0,00	296.121,42	296.121,42	2.400,00	204.365,09	204.365,09			
	Totale delle entrate Centro di Responsabilità Amm.tivo	1.737.656,16	4.688.370,29	4.467.773,62	822.268,25	4.314.222,61	3.053.474,04			



ENTE PARCO NAZIONALE DELL'ASPRMONTE
 RENDICONTO FINANZIARIO DECISIONALE
 PARTE I - ENTRATA

ALLEGATO 9

Pagina 4

Codice	Denominazione	ANNO FINANZIARIO 2014				ANNO FINANZIARIO 2013			
		Residui	Competenza (Accertamenti)	Cassa (Riscossioni)	Residui	Competenza (Accertamenti)	Cassa (Riscossioni)	Residui	
	Riepilogo delle entrate per titoli dei centri di responsabilità "A", "B", "C" ecc.								
	Titolo I	320.735,50	2.943.138,93	3.082.595,93	770.911,33	2.592.636,37	2.700.443,54		
	Titolo II	1.416.920,66	1.449.109,94	1.089.056,27	48.954,92	1.517.221,15	148.665,41		
	Titolo III	0,00	0,00	0,00	0,00	0,00	0,00		
	Titolo IV	0,00	296.121,42	296.121,42	2.400,00	204.365,09	204.365,09		
	TOTALE	1.737.656,16	4.688.370,29	4.467.773,62	822.266,25	4.314.222,61	3.053.474,04		
	Avanzo di amministrazione utilizzato	0,00	5.539.809,95	0,00	0,00	3.560.334,45	0,00		
	Fondo di cassa	0,00	0,00	11.935.641,47	0,00	0,00	12.009.449,47		
	TOTALE GENERALE	1.737.656,16	10.228.180,24	16.403.415,09	822.266,25	7.874.557,06	15.062.923,51		



[Handwritten signature]

ENTE PARCO NAZIONALE DELL'ASPRMONTE
 RENDICONTO FINANZIARIO DECISIONALE
 PARTE II - USCITA

ALLEGATO 9
 Pagina 1

Codice	Denominazione	ANNO FINANZIARIO 2014				ANNO FINANZIARIO 2013				
		Residui	Competenza (Impegni)	Cassa (Pagamenti)	Residui	Competenza (Impegni)	Cassa (Pagamenti)	Residui	Competenza (Impegni)	Cassa (Pagamenti)
	Disavanzo di amministrazione presunto	0,00	0,00	0,00	0,00	0,00	0,00	0,00	0,00	0,00
	1 - CENTRO DI RESPONSABILITA'									
	1.1 - 1.1 - TITOLO I - USCITE CORRENTI									
	1.1.1 - 1.1.1 - FUNZIONE - FUNZIONAMENTO									
	1.1.1.1 1.1.1.1 CATEGORIA USCITE PER GLI ORGANI DELL'ENTE:	3.006,77	73.502,16	74.535,66	2.318,49	54.023,23	52.711,15			
	1.1.1.2 1.1.1.2 CATEGORIA ONERI PER IL PERSONALE IN ATTIVITA' DI SERVIZIO	150.188,14	925.010,79	937.652,34	127.184,46	917.855,85	875.722,21			
	1.1.1.3 1.1.1.3 CATEGORIA USCITE PER L'ACQUISTO DI BENI DI CONSUMO E DI SERVIZI	373.976,97	344.948,24	553.610,71	389.624,43	566.011,22	508.514,41			
	1.1.2 - 1.1.2 FUNZIONE 2 - INTERVENTI DIVERSI									
	1.1.2.1 1.1.2.1 CATEGORIA USCITE PER PRESTAZIONI ISTITUZIONALI	1.433.355,53	672.859,82	750.287,81	1.732.166,20	835.145,16	965.113,94			
	1.1.2.3 1.1.2.3 - CATEGORIA ONERI FINANZIARI	710,40	6.227,56	6.227,56	6.757,98	6.522,09	12.569,57			
	1.1.2.4 1.1.2.4 - CATEGORIA ONERI TRIBUTARI	4.429,93	88.265,68	84.829,73	4.215,88	70.712,83	70.488,78			
	1.1.2.6 1.1.2.6 - CATEGORIA USCITE NON CLASSIFICABILI IN ALTRE VOCI	182.835,94	141.744,97	314.883,41	70.988,11	307.643,05	195.787,22			
	1.1.4 - 1.1.4 FUNZIONE 4 - TRATTAMENTI DI QUIESCENZA, INTEGRATIVI E SOSTITUITI									
	1.1.4.1 1.1.4.1 CATEGORIA ONERI PER IL PERSONALE IN QUIESCENZA	0,00	0,00	0,00	0,00	0,00	0,00			
	1.1.4.2 1.1.4.2 - CATEGORIA ACCANTONAMENTO AL TRATTAMENTO DI FINE RAPPORTO	0,00	0,00	0,00	0,00	0,00	0,00			
	1.1.5 - 1.1.5 FUNZIONE 5 - ACCANTONAMENTI A FONDI RISCHI ED ONERI									
	Fondo rischi ed oneri	0,00	0,00	0,00	0,00	0,00	0,00			
	TOTALE USCITE CORRENTI CENTRO DI RESPONSABILITA'	2.138.503,68	2.452.560,22	2.722.127,22	2.333.255,55	2.757.915,43	2.680.957,38			
	TOTALE GENERALE USCITE CORRENTI	2.138.503,68	2.452.560,22	2.722.127,22	2.333.255,55	2.757.915,43	2.680.957,38			



ENTE PARCO NAZIONALE DELL'ASPROMONTE
RENDICONTO FINANZIARIO DECISIONALE
PARTE II - USCITA

ALLEGATO 9

Pagina 2

Codice	Denominazione	ANNO FINANZIARIO 2014				ANNO FINANZIARIO 2013				
		Residui	Competenza (Impegni)	Cassa (Pagamenti)	Residui	Competenza (Impegni)	Cassa (Pagamenti)	Residui	Competenza (Impegni)	Cassa (Pagamenti)
1 - CENTRO DI RESPONSABILITA'										
1.2 - 1.2 TITOLO II - USCITE IN CONTO CAPITALE										
1.2.1 - 1.2.1 FUNZIONE - INVESTIMENTI										
1.2.1.1 1.2.1.1 - CATEGORIA ACQUISIZIONE DI BENI DI USO DUREVOLE ED OPERE INOX		2.762.798,44	2.708.240,92	116.358,00	2.304.892,04	1.070.433,64	139.888,74			
1.2.1.2 1.2.1.2 CATEGORIA 1 ACQUISIZIONE DI IMMOBILIZZAZIONI TECNICHE		0,00	31.419,33	11.452,75	3.114,18	13.800,17	16.914,35			
1.2.1.3 1.2.1.3 CATEGORIA PARTECIPAZIONI E ACQUISTO DI VALORI MOBILIARI		0,00	0,00	0,00	0,00	0,00	0,00			
1.2.1.5 1.2.1.5 - CATEGORIA INDENNITA' DI ANZIANITA' E ASSIMILARI AL PERSONAL		0,00	58.521,82	58.521,72	0,00	65.156,48	65.156,48			
1.2.2 - 1.2.2 FUNZIONE 2 ONERI COMUNI										
1.2.2.1 1.2.2.1 RIMBORSI DI MUTUI		0,00	0,00	0,00	0,00	0,00	0,00			
TOTALE USCITE IN CONTO CAPITALE CENTRO DI RESPONSABILITA'		2.762.798,44	2.798.182,07	186.332,47	2.308.006,22	1.169.390,29	241.959,57			
TOTALE GENERALE USCITE IN CONTO CAPITALE		2.762.798,44	2.798.182,07	186.332,47	2.308.006,22	1.169.390,29	241.959,57			
1 - CENTRO DI RESPONSABILITA'										
1.3 - 1.3 TITOLO III GESTIONI SPECIALI										
TOTALE USCITE GESTIONI SPECIALI CENTRO DI RESPONSABILITA'		0,00	0,00	0,00	0,00	0,00	0,00			
1.4 - 1.4 TITOLO IV - PARTITE DI GIRO										
1.4.1 - 1.4.1 FUNZIONE 1 - USCITE AVVENTI NATURA DI PARTITE DI GIRO										
1.4.1.1 1.4.1.1- CATEGORIA USCITE AVVENTI NATURA DI PARTITE DI GIRO		0,00	296.121,42	296.121,42	0,00	204.365,09	204.365,09			
TOTALE USCITE PER PARTITE DI GIRO CENTRO DI RESPONSABILITA'		0,00	296.121,42	296.121,42	0,00	204.365,09	204.365,09			



ALLEGATO 9
Pagina 3

ENTE PARCO NAZIONALE DELL'ASPROMONTE
RENDICONTO FINANZIARIO DECISIONALE
PARTE II - USCITA

Codice	Denominazione	ANNO FINANZIARIO 2014			ANNO FINANZIARIO 2013		
		Residui	Competenza (Impegni)	Cassa (Pagamenti)	Residui	Competenza (Impegni)	Cassa (Pagamenti)
	Riepilogo dei titoli CENTRO DI RESPONSABILITA'						
	Titolo I	2.138.503,66	2.452.560,22	2.722.127,22	2.333.255,55	2.757.915,43	2.680.957,38
	Titolo II	2.762.798,44	2.798.182,07	186.332,47	2.308.006,22	1.169.390,29	241.959,57
	Titolo III	0,00	0,00	0,00	0,00	0,00	0,00
	Titolo IV	0,00	296.121,42	296.121,42	0,00	204.365,09	204.365,09
	Totale delle uscite CENTRO DI RESPONSABILITA'	4.901.302,12	5.546.863,71	3.204.581,11	4.641.261,77	4.131.670,81	3.127.292,04



T. C.

ENTE PARCO NAZIONALE DELL'ASPROMONTE
 RENDICONTO FINANZIARIO DECISIONALE
 PARTE II - USCITA

ALLEGATO 9
 Pagina 4

Codice	Denominazione	ANNO FINANZIARIO 2014			ANNO FINANZIARIO 2013		
		Residui	Competenza (Impegni)	Cassa (Pagamenti)	Residui	Competenza (Impegni)	Cassa (Pagamenti)
	Ripilogo delle uscite per titoli dei centri di responsabilità "A", "B", "C" ecc.						
	Titolo I	2.138.503,68	2.452.560,22	2.722.127,22	2.333.255,55	2.757.915,43	2.680.957,38
	Titolo II	2.762.798,44	2.788.182,07	186.332,47	2.308.006,22	1.169.380,29	241.959,57
	Titolo III	0,00	0,00	0,00	0,00	0,00	0,00
	Titolo IV	0,00	296.121,42	296.121,42	0,00	204.365,09	204.365,09
	TOTALE	4.901.302,12	5.546.863,71	3.204.581,11	4.641.261,77	4.131.670,81	3.127.282,04
	Disavanzo di amministrazione utilizzato	0,00	0,00	0,00	0,00	0,00	0,00
	TOTALE GENERALE	4.901.302,12	5.546.863,71	3.204.581,11	4.641.261,77	4.131.670,81	3.127.282,04



Handwritten signature in blue ink.



Ente Parco Nazionale dell'Aspromonte



RENDICONTO GENERALE ESERCIZIO FINANZIARIO 2014
RENDICONTO FINANZIARIO GESTIONALE

Il Responsabile
del servizio finanziario
Dott.ssa *Federica Cuzzola*
Federica Cuzzola



Il Direttore
arch. *Tommaso Tedesco*

Tommaso Tedesco

ENTE PARCO NAZIONALE DELL'ASPROMONTE
RENDICONTO FINANZIARIO GESTIONALE
ENTRATA 2014

ALLEGATO 10 (Parte B)
 Pagina 1

Capitolo	G E S T I O N E dei R E S I D U I					G E S T I O N E di C A S S A					Tot. Residui (9+15)	
	Residui Iniziali	Riscossi	Da Risc. (16-14)	Totali (14+15)	Var.in + (16-13)	Var.in - (13-16)	Previsioni	Riscossioni	Diff.in + (20-19)	Diff.in - (19-20)		23
	13	14	15	16	17	18	19	20	21	22		
Fondo di cassa												
1												
1.1												
1.1.2												
1.1.2.1												
3010.0	0,00	0,00	0,00	0,00	0,00	0,00	2.730.000,00	2.778.054,84	48.054,84	0,00	0,00	0,00
3020.0	0,00	0,00	0,00	0,00	0,00	0,00	0,00	0,00	0,00	0,00	0,00	0,00
3030.0	0,00	0,00	0,00	0,00	0,00	0,00	0,00	0,00	0,00	0,00	0,00	0,00
3040.0	0,00	0,00	0,00	0,00	0,00	0,00	0,00	0,00	0,00	0,00	0,00	0,00
3050.0	0,00	0,00	0,00	0,00	0,00	0,00	0,00	0,00	0,00	0,00	0,00	0,00
Totale	0,00	0,00	0,00	0,00	0,00	0,00	2.730.000,00	2.778.054,84	48.054,84	0,00	0,00	0,00
4010.0	0,00	0,00	0,00	0,00	0,00	0,00	20.000,00	15.632,46	0,00	4.367,54	3.532,37	



Data elaborazione: 30-04-2015

ALLEGATO 10 (Parte A)

Pagina 1.

ENTE PARCO NAZIONALE DELL'ASPROMONTE
RENDICONTO FINANZIARIO GESTORIALE
ENTRATA 2014

Capitolo	Denominazione	G E S T I O N E d i C O M P E T E N Z A											
		4	5	6	7	8	9	10	11	12			
		Previsione Iniziale	Var.in + (7-4)	Var.in - (4-7)	Prev.Defin. (4-5-6)	Somme Risc. (10-8)	Da Risc. (10-8)	Tot.Acc. (8+9)	Diff.in + (10-7)	Diff.in - (7-10)			
2	3												
	Avanzo di amministrazione	5.569.759,95	0,00	29.950,00	5.539.809,95								
	Fondo di Cassa												
	I - Centro di Responsabilità Amm.tivo												
	1.1 - 1.1 - TITOLO I - ENTRATE CORRENTI												
	1.1.2 - 1.1.2 - ENTRATE DERIVANTI DA TRASFERIMENTI CORRENTI												
	1.1.2.1 - 1.1.2.1 CATEGORIA - TRASFERIMENTI DA PARTE DELLO STATO												
3010.0	Contributo dal ministero dell'ambiente per il funzionamento	2.730.000,00	0,00	0,00	2.730.000,00	2.778.054,84	0,00	2.778.054,84	48.054,84	0,00			
3020.0	Contributo dpr 21 luglio 2003	0,00	0,00	0,00	0,00	0,00	0,00	0,00	0,00	0,00			
3030.0	Contributo straordinario per spese correnti	0,00	0,00	0,00	0,00	0,00	0,00	0,00	0,00	0,00			
3040.0	Contributi Presidenza del Consiglio	0,00	0,00	0,00	0,00	0,00	0,00	0,00	0,00	0,00			
3050.0	Contributo straordinario Ministero Ambiente ex legge 244/07	0,00	0,00	0,00	0,00	0,00	0,00	0,00	0,00	0,00			
	Totale 1.1.2.1	2.730.000,00	0,00	0,00	2.730.000,00	2.778.054,84	0,00	2.778.054,84	48.054,84	0,00			
4010.0	Contributo della regione per IPU	20.000,00	0,00	0,00	20.000,00	15.632.332,37	19.164,83	19.164,83	0,00	835,17			




[Handwritten signature]

ENTE PARCO NAZIONALE DELL'ASPROMONTE
RENDICONTO FINANZIARIO GESTORIALE
ENTRATA 2014

ALLEGATO 10 (Parte B)

Pagina 2

Capitolo	G E S T I O N E d e i R E S I D U I										G E S T I O N E d i C A S S A				
	Residui Iniziali	Riscossi	Da Risc. (16-14)	Totali (14+15)	Var.in + (16-13)	Var.in - (13-16)	Previsioni	Riscossioni	Diff.in + (20-19)	Diff.in - (19-20)	Tot.Residui (9+15)				
2	13	14	15	16	17	18	19	20	21	22	23				
4020.0	0,00	0,00	0,00	0,00	0,00	0,00	0,00	0,00	0,00	0,00	0,00				
4030.0	0,00	0,00	0,00	0,00	0,00	0,00	130.000,00	95.183,15	0,00	34.818,85	11.503,76				
4040.0	0,00	0,00	0,00	0,00	0,00	0,00	0,00	0,00	0,00	0,00	0,00				
4050.0	0,00	0,00	0,00	0,00	0,00	0,00	0,00	0,00	0,00	0,00	0,00				
4060.0	200.000,00	159.293,13	40.706,87	200.000,00	0,00	0,00	200.000,00	159.293,13	0,00	40.706,87	40.706,87				
Totale	200.000,00	159.293,13	40.706,87	200.000,00	0,00	0,00	350.000,00	270.106,74	0,00	79.893,26	55.743,00				
5010.0	0,00	0,00	0,00	0,00	0,00	0,00	0,00	0,00	0,00	0,00	0,00				
5020.0	0,00	0,00	0,00	0,00	0,00	0,00	0,00	0,00	0,00	0,00	0,00				
5030.0	13.381,50	0,00	13.381,50	13.381,50	0,00	0,00	13.381,50	0,00	0,00	13.381,50	13.381,50				
5040.0	0,00	0,00	0,00	0,00	0,00	0,00	0,00	0,00	0,00	0,00	0,00				
Totale	13.381,50	0,00	13.381,50	13.381,50	0,00	0,00	13.381,50	0,00	0,00	13.381,50	13.381,50				
1.1.2.4															



Data elaborazione: 30-04-2015

ALLEGATO 10 (Parce A)

Pagina 2

ENTE PARCO NAZIONALE DELL'ASPROMONTE
RENDICONTO FINANZIARIO GESTORIALE
ENTRATA 2014

Capitolo	Denominazione	G E S T I O N E d i C O M P E T E N Z A											
		4	5	6	7	8	9	10	11	12			
	Previsione Iniziale	Var.in + (7-4)	Var.in - (4-7)	Prev. Defin. (4+5-6)	Somme Risc.	Da Risc. (10-8)	Tot. Acc. (8+9)	Diff.in + (10-7)	Diff.in - (7-10)				
4020.0	Contributo regione per stabilizzazione LSU	0,00	0,00	0,00	0,00	0,00	0,00	0,00	0,00				
4030.0	Contributo per attività integrative LSU- LPU	130.000,00	0,00	0,00	130.000,00	11.503,76	106.684,51	0,00	21.315,05				
4040.0	Contributo regione per valorizzazione degli ecosistemi naturali delle aree protette	0,00	0,00	0,00	0,00	0,00	0,00	0,00	0,00				
4050.0	Contributo straordinario Reg. Calabria attuazione sistema Contabilità Ambientale	0,00	0,00	0,00	0,00	0,00	0,00	0,00	0,00				
4060.0	Contributo Regione Misura 313 Azione 1 Per Calabria 2007/2013	0,00	0,00	0,00	0,00	0,00	0,00	0,00	0,00				
	Totale 1.1.2.2	150.000,00	0,00	0,00	150.000,00	110.813,61	135.849,74	0,00	24.350,26				
	1.1.2.3 - 1.1.2.3 CATEGORIA 3 - TRASFERIMENTI DA PARTE DEI COMUNI E DELLE PROVINCE												
5010.0	Trasferimento dalla provincia di Reggio Calabria	0,00	0,00	0,00	0,00	0,00	0,00	0,00	0,00				
5020.0	Trasferimenti dal Comune di Reggio Calabria	0,00	0,00	0,00	0,00	0,00	0,00	0,00	0,00				
5030.0	Trasferimenti dai comuni per personale comandante	0,00	0,00	0,00	0,00	0,00	0,00	0,00	0,00				
5040.0	Trasferimenti dai comuni per lavoratori Lsu Lpu	0,00	0,00	0,00	0,00	0,00	0,00	0,00	0,00				
	Totale 1.1.2.3	0,00	0,00	0,00	0,00	0,00	0,00	0,00	0,00				
	1.1.2.4 - 1.1.2.4 CATEGORIA - TRASFERIMENTI DA PARTE DI ALTRI ENTI DEL SETTORE PUBBLICO												



ENTE PARCO NAZIONALE DELL'ASPROMONTE
RENDICONTO FINANZIARIO GESTIONALE
ENTRATA 2014

Data elaborazione: 30-04-2015

ALLEGATO 10 (Parte A)

Pagina 3

Capitolo	Denominazione	G E S T I O N E d i C O M P E T E N Z A										
		Previsione Iniziale (4)	Var.in + (7-4) (5)	Var.in - (4-7) (6)	Prev. Defin. (4+5-6) (7)	Somme Risc. (8+9-8) (8)	Da Risc. (10-8) (9)	TOT. ACC. (8+9) (10)	Diff.in + (10-7) (11)	Diff.in - (7-10) (12)		
8010.0	Contributo CEE Pom Calabria progetto scialcio di tutela e valorizzazione turistica	0,00	0,00	0,00	0,00	0,00	0,00	0,00	0,00	0,00	0,00	0,00
8020.0	Contributo CEE Pom Calabria progetto ostello della gioventu	0,00	0,00	0,00	0,00	0,00	0,00	0,00	0,00	0,00	0,00	0,00
8060.0	Contributo per stabilizzazione LSU	0,00	0,00	0,00	0,00	0,00	0,00	0,00	0,00	0,00	0,00	0,00
8070.0	Trasferimenti per personale comandato in altri enti	0,00	0,00	0,00	0,00	0,00	0,00	0,00	0,00	0,00	0,00	0,00
8080.0	Contributo per la tutela e la valorizzazione delle risorse ambientali	0,00	0,00	0,00	0,00	0,00	0,00	0,00	0,00	0,00	0,00	0,00
	Totale 1.1.2.4	0,00	0,00	0,00	0,00	0,00	0,00	0,00	0,00	0,00	0,00	0,00
	1.1.3 - 1.1.3 - ALTRE ENTRATE											
	1.1.3.1 - 1.1.3.1 CATEGORIA - ENTRATE DERIVANTI DALLA VENDITA DI BENI E DALLA PRESTAZIONI DI SERVIZI											
7010.0	Ricavi dalla vendita di prodotti diversi	2.500,00	0,00	0,00	2.500,00	0,00	0,00	0,00	0,00	0,00	0,00	2.500,00
7020.0	Ricavi dalla vendita di gadget e di pubblicazioni edite dall'ente	5.000,00	0,00	0,00	5.000,00	1.547,84	0,00	1.547,84	0,00	0,00	1.547,84	3.452,16
7030.0	Proventi derivanti dalle prestazioni di servizi	2.500,00	0,00	0,00	2.500,00	482,50	0,00	482,50	0,00	0,00	482,50	2.017,50
7040.0	Realizzi per cessione beni fuori uso non cespiti	0,00	0,00	0,00	0,00	0,00	0,00	0,00	0,00	0,00	0,00	0,00
7050.0	Altri eventuali proventi	2.500,00	0,00	0,00	2.500,00	0,00	0,00	0,00	0,00	0,00	0,00	2.500,00
7060.0	Ricavi dalla vendita di prodotti tipici del parco e dall'uso del marchio	0,00	0,00	0,00	0,00	0,00	0,00	0,00	0,00	0,00	0,00	0,00



ENTE PARCO NAZIONALE DELL'ASPROMONTE
 RENDICONTO FINANZIARIO GESTIONALE
 ENTRATA 2014

ALLEGATO 10 (Parte B)

Pagina 4

Capitolo	G E S T I O N E d e i R E S I D U I					G E S T I O N E d i C A S S A					Tot. Residui (19+20)
	Residui Iniziali	Riscossi	Da Risc. (16-14)	Totale (14+15)	Var.in + (16-13)	Var.in - (13-16)	Previsioni	Riscossioni	Diff.in + (20-19)	Diff.in - (19-20)	
2	13	14	15	16	17	18	19	20	21	22	23
7070.0	0,00	0,00	0,00	0,00	0,00	0,00	0,00	0,00	0,00	0,00	0,00
Totale	0,00	0,00	0,00	0,00	0,00	0,00	12.500,00	2.030,34	0,00	10.469,66	0,00
8010.0	14.400,00	0,00	14.400,00	14.400,00	0,00	0,00	21.900,00	0,00	0,00	21.900,00	19.200,00
8020.0	0,00	0,00	0,00	0,00	0,00	0,00	0,00	0,00	0,00	0,00	0,00
8030.0	99,12	0,00	0,00	0,00	0,00	99,12	199,12	1,65	0,00	197,47	0,00
Totale	14.499,12	0,00	14.400,00	14.400,00	0,00	99,12	22.099,12	1,65	0,00	22.097,47	19.200,00
1.1.3.3	90.446,88	0,00	89.663,77	89.663,77	0,00	783,11	135.396,88	32.402,36	0,00	102.994,52	89.663,77
9020.0	0,00	0,00	0,00	0,00	0,00	0,00	0,00	0,00	0,00	0,00	0,00
Totale	90.446,88	0,00	89.663,77	89.663,77	0,00	783,11	135.396,88	32.402,36	0,00	102.994,52	89.663,77
1.1.3.4	0,00	0,00	0,00	0,00	0,00	0,00	500,00	0,00	0,00	500,00	0,00
10020.0	2.408,00	0,00	2.158,00	2.158,00	0,00	250,00	4.908,00	0,00	0,00	4.908,00	2.158,00
Totale	2.408,00	0,00	2.158,00	2.158,00	0,00	250,00	2.158,00	0,00	0,00	5.408,00	2.158,00



Edo
g


ENTE PARCO NAZIONALE DELL'ASPRORMONTE
RENDICONTO FINANZIARIO GESTIONALE
ENTRATA 2014

Data elaborazione: 30-04-2015

ALLEGATO 10 (Parte A)

Pagina 4

Capitolo	Denominazione	G E S T I O N E d i C O M P E T E N Z A											
		4	5	6	7	8	9	10	11	12	Diff. in + (10-7)	Diff. in - (7-10)	
	Previsione Iniziale	Var. in + (7-4)	Var. in - (4-7)	Prev. Definitiva (4+5-6)	Somma Risc. (8-9)	Da Risc. (10-8)	Tot. Acc. (8+9)						
2	3												
7070.0	Proventi derivanti dall'utilizzo di attrezzature e strutture del parco	0,00	0,00	0,00	0,00	0,00	0,00	0,00	0,00	0,00	0,00	0,00	
	Totale 1.1.3.1	12.500,00	0,00	0,00	12.500,00	2.030,34	2.030,34	0,00	2.030,34	0,00	0,00	10.469,66	
	1.1.3.2 - 1.1.3.2 CATEGORIA - REDDITI E PROVENTI PATRIMONIALI												
8010.0	Affitti di immobili	7.500,00	0,00	0,00	7.500,00	0,00	0,00	4.800,00	4.800,00	0,00	0,00	2.700,00	
8020.0	Interessi e premi su titoli a reddito fisso	0,00	0,00	0,00	0,00	0,00	0,00	0,00	0,00	0,00	0,00	0,00	
8030.0	Interessi attivi su mutui, depositi e conti correnti	100,00	0,00	0,00	100,00	1,65	1,65	0,00	1,65	0,00	0,00	98,35	
	Totale 1.1.3.2	7.600,00	0,00	0,00	7.600,00	1,65	1,65	4.800,00	4.801,65	0,00	0,00	2.798,35	
	1.1.3.3 - 1.1.3.3 CATEGORIA 3 - POSTE CORRETTIVE E COMPENSATIVE DI USCITE CORRENTI												
9010.0	Recuperi e rimborsi diversi	15.000,00	29.950,00	0,00	44.950,00	32.402,36	32.402,36	0,00	32.402,36	0,00	0,00	12.547,64	
9020.0	Indennizzi di assicurazioni	0,00	0,00	0,00	0,00	0,00	0,00	0,00	0,00	0,00	0,00	0,00	
	Totale 1.1.3.3	15.000,00	29.950,00	0,00	44.950,00	32.402,36	32.402,36	0,00	32.402,36	0,00	0,00	12.547,64	
	1.1.3.4 - 1.1.3.4 CATEGORIA - ENTRATE NON CLASSIFICABILI IN ALTRI VOCI												
10010.0	Entrate eventuali	500,00	0,00	0,00	500,00	0,00	0,00	0,00	0,00	0,00	0,00	500,00	
10020.0	Proventi per riconciliazioni ammende e risarcimenti danni	2.500,00	0,00	0,00	2.500,00	0,00	0,00	0,00	0,00	0,00	0,00	2.500,00	
	Totale 1.1.3.4	3.000,00	0,00	0,00	3.000,00	0,00	0,00	0,00	0,00	0,00	0,00	3.000,00	



ENTE PARCO NAZIONALE DELL'ASPROMONTE
RENDICONTO FINANZIARIO GESTIONALE
ENTRATA 2014

ALLEGATO 10 (Parte B)
 Pagina 5

Capitolo	G E S T I O N E d e i R E S I D U I				G E S T I O N E d i C A S S A						
	Residui Iniziali	Riscossi	Da Risc. (14-14)	Totale (14+15)	Var.in + (16-12)	Var.in - (13-16)	Previsioni	Riscossioni	Diff.in + (20-19)	Diff.in - (19-20)	Tot. Residui (9-15)
2	13	14	15	16	17	18	19	20	21	22	23
Totale Titolo	320.735,50	159.293,33	160.310,14	319.603,27	0,00	1.132,23	3.268.785,50	3.082.595,93	0,00	186.189,57	180.146,27



Data elaborazione: 30-04-2015
 ALLEGATO 10 (Parte A)
 Pagina 5

ENTE PARCO NAZIONALE DELL'ASPROMONTE
RENDICONTO FINANZIARIO GESTIONALE
ENTRATA 2014

Capitolo	Denominazione	G E S T I O N E d i C O M P E T E N Z A											
		Previsione Iniziale	Var.in + (7-4)	Var.in - (4-7)	Prev.Defin. (4+5-6)	Somme Risc.	Da Risc. (10-8)	Tot.Acc. (8+9)	Diff.in + (10-7)	Diff.in - (7-10)			
2	3	4	5	6	7	8	9	10	11	12			
	Totale 1.1 - TITOLO I - ENTRATE CORRENTI	2.918.100,00	29.950,00	0,00	2.948.050,00	2.923.302,80	19.836,13	2.943.138,93	0,00	4.911,07			



ENTE PARCO NAZIONALE DELL'ASPROMONTE
RENDICONTO FINANZIARIO GESTIONALE
ENTRATA 2014

ALLEGATO 10 (Parte B)
 Pagina 6

Capitolo	G E S T I O N E d e i R E S I D U I				G E S T I O N E d i C A S S A				Tot. Residui (9+15)			
	Residui Iniziali 13	Riscossi 14	Da Risc. (16-14) 15	Totali (14+15) 16	Var. in + (16-13) 17	Var. in - (13-16) 18	Previsioni 19	Riscossioni 20		Diff. in + (20-19) 21	Diff. in - (19-20) 22	
2				0,00	0,00	0,00	0,00	0,00	0,00	0,00	0,00	0,00
1												
1.2												
1.2.1												
1.2.1.2												
1.2.1.2	0,00	0,00	0,00	0,00	0,00	0,00	0,00	0,00	0,00	0,00	0,00	0,00
Totale	0,00	0,00	0,00	0,00	0,00	0,00	0,00	0,00	0,00	0,00	0,00	0,00
1.2.1.3												
1.2.1.3	0,00	0,00	0,00	0,00	0,00	0,00	0,00	0,00	0,00	0,00	0,00	0,00
1.2.1.3	0,00	0,00	0,00	0,00	0,00	0,00	0,00	0,00	0,00	0,00	0,00	0,00
Totale	0,00	0,00	0,00	0,00	0,00	0,00	0,00	0,00	0,00	0,00	0,00	0,00
13010.0	0,00	0,00	0,00	0,00	0,00	0,00	0,00	0,00	0,00	0,00	0,00	0,00
13020.0	0,00	0,00	0,00	0,00	0,00	0,00	0,00	0,00	0,00	0,00	0,00	0,00
13030.0	0,00	0,00	0,00	0,00	0,00	0,00	0,00	0,00	0,00	0,00	0,00	0,00
13040.0	0,00	0,00	0,00	0,00	0,00	0,00	0,00	0,00	0,00	0,00	0,00	0,00
13050.0	0,00	0,00	0,00	0,00	0,00	0,00	0,00	0,00	0,00	0,00	0,00	0,00
13060.0	0,00	0,00	0,00	0,00	0,00	0,00	0,00	0,00	0,00	0,00	0,00	0,00
Totale	0,00	0,00	0,00	0,00	0,00	0,00	0,00	0,00	0,00	0,00	0,00	0,00



ENTE PARCO NAZIONALE DELL'ASPROMONTE
RENDICONTO FINANZIARIO GESTIONALE
ENTRATA 2014

Data elaborazione: 30-04-2015

ALLEGATO 10 (Parte A)

Pagina 6

Capitolo	Denominazione	G E S T I O N E d i C O M P E T E N Z A												
		Previsione Iniziale 4	Var.in + (7-4) 5	Var.in - (4-7) 6	Prev.Defin. (4+5-6) 7	Somme Risc. 8	Da Risc. (10-8) 9	TOT.BCC. (8+9) 10	Diff.in + (10-7) 11	Diff.in - (7-10) 12				
2	3													
	1 - Centro di Responsabilità Amm.tivo													
	1.2 - 1.2 - TIPOLO II - ENTRATE IN CONTO CAPITALE													
	1.2.1 - 1.2.1 - ENTRATE PER ALIENAZIONE DI BENI PATRIMONIALI E RISCOSSIONE DI CREDITI													
	1.2.1.2 - 1.2.1.2 CATEGORIA - ALIENAZIONE DI IMMOBILIZZAZIONI TECNICHE													
13050.0	Alienazione di automezzi	0,00	0,00	0,00	0,00	0,00	0,00	0,00	0,00	0,00	0,00	0,00	0,00	0,00
	Totale 1.2.1.2	0,00	0,00	0,00	0,00	0,00	0,00	0,00	0,00	0,00	0,00	0,00	0,00	0,00
	1.2.1.3 - 1.2.1.3 CATEGORIA -REALIZZO DI VALORI MOBILIARI													
13210.0	Realizzi di titoli emessi e garantiti dallo Stato	0,00	0,00	0,00	0,00	0,00	0,00	0,00	0,00	0,00	0,00	0,00	0,00	0,00
13020.0	Realizzi di obbligazioni e cartelle fondarie	0,00	0,00	0,00	0,00	0,00	0,00	0,00	0,00	0,00	0,00	0,00	0,00	0,00
13030.0	Riscossioni di buoni postali	0,00	0,00	0,00	0,00	0,00	0,00	0,00	0,00	0,00	0,00	0,00	0,00	0,00
13040.0	Cessioni di partecipazione	0,00	0,00	0,00	0,00	0,00	0,00	0,00	0,00	0,00	0,00	0,00	0,00	0,00
13050.0	Cessioni conferimenti e quote di altri enti	0,00	0,00	0,00	0,00	0,00	0,00	0,00	0,00	0,00	0,00	0,00	0,00	0,00
13060.0	Riscossioni di crediti diversi	0,00	0,00	0,00	0,00	0,00	0,00	0,00	0,00	0,00	0,00	0,00	0,00	0,00
	Totale 1.2.1.3	0,00	0,00	0,00	0,00	0,00	0,00	0,00	0,00	0,00	0,00	0,00	0,00	0,00



ENTE PARCO NAZIONALE DELL'ASPROMONTE
 RENDICONTO FINANZIARIO GESTORIALE
 ENTRATA 2014

ALLEGATO 10 (Parte B)
 Pagina 7

Capitolo	G E S T I O N E d e i R E S I D U I					G E S T I O N E d i C A S S A					Tot. Residui (9-15)	
	Residui Iniziali 13	Riscossi 14	Da Risc. (16-14) 15	Totali (14+15) 16	Var.in + (16-13) 17	Var.in - (13-16) 18	Previsioni 19	Riscossioni 20	Diff.in + (20-19) 21	Diff.in - (19-20) 22		23
2												
1.2.2												
1.2.2.1												
15010.0	0,00	0,00	0,00	0,00	0,00	0,00	0,00	0,00	0,00	0,00	0,00	0,00
15020.0	0,00	0,00	0,00	0,00	0,00	0,00	0,00	0,00	0,00	0,00	0,00	0,00
15030.0	0,00	0,00	0,00	0,00	0,00	0,00	0,00	0,00	0,00	0,00	0,00	0,00
15060.0	0,00	0,00	0,00	0,00	0,00	0,00	0,00	0,00	0,00	0,00	0,00	0,00
15070.0	0,00	0,00	0,00	0,00	0,00	0,00	0,00	0,00	0,00	0,00	0,00	0,00
15090.0	46.144,92	0,00	0,00	0,00	0,00	46.144,92	46.144,92	0,00	0,00	46.144,92	0,00	0,00
15120.0	0,00	0,00	0,00	0,00	0,00	0,00	0,00	0,00	0,00	0,00	0,00	0,00
15130.0	0,00	0,00	0,00	0,00	0,00	0,00	0,00	0,00	0,00	0,00	0,00	0,00
Totale	46.144,92	0,00	0,00	0,00	0,00	46.144,92	46.144,92	0,00	0,00	46.144,92	0,00	0,00
1.2.2.2												
16010.0	0,00	0,00	0,00	0,00	0,00	0,00	0,00	0,00	0,00	0,00	0,00	0,00



Handwritten signature

Data elaborazione: 30-04-2015

ALLEGATO 10 (Parte A)

Pagina 7

ENTE PARCO NAZIONALE DELL'ASPROMONTE
RENDICONTO FINANZIARIO GESTIONALE
ENTRATA 2014

Capitolo	Denominazione	G E S T I O N E d i C O M P E T E N Z A											
		Previsione Iniziale	Var.in + (7-4)	Var.in - (4-7)	Prev. Defin. (4+5-6)	Somme Risc. 8	Da Risc. (10-8)	Tot. Acc. (8+9)	Diff. in + (10-7)	Diff. in - (7-10)			
2	3	4	5	6	7	8	9	10	11	12			
	1.2.2 - 1.2.2.1 - ENTRATE DERIVANTI DA TRASFERIMENTI IN CONTO CAPITALE												
	1.2.2.1 - 1.2.2.1.1 CATEGORIA - TRASFERIMENTO DALLLO STATO												
15010.0	Contributi straordinari per amministrazione generale	0,00	0,00	0,00	0,00	0,00	0,00	0,00	0,00	0,00	0,00	0,00	
15020.0	Contributi straordinari per immobilizzazioni tecniche	0,00	0,00	0,00	0,00	0,00	0,00	0,00	0,00	0,00	0,00	0,00	
15030.0	contributi straordinari finalizzati al recupero ambientale	0,00	0,00	0,00	0,00	0,00	0,00	0,00	0,00	0,00	0,00	0,00	
15050.0	Ministero ambiente programma natour - finanziamento orto botanico	0,00	0,00	0,00	0,00	0,00	0,00	0,00	0,00	0,00	0,00	0,00	
15070.0	Ministero ambiente programma natour finanziamento comune gestace	0,00	0,00	0,00	0,00	0,00	0,00	0,00	0,00	0,00	0,00	0,00	
15090.0	Piano triennale tutela ambientale 98/91	0,00	0,00	0,00	0,00	0,00	0,00	0,00	0,00	0,00	0,00	0,00	
15200.0	contributo ministero per realizzazione archivio digitale	0,00	0,00	0,00	0,00	0,00	0,00	0,00	0,00	0,00	0,00	0,00	
15330.0	contributo ministero per fonti rinnovabili	0,00	0,00	0,00	0,00	0,00	0,00	0,00	0,00	0,00	0,00	0,00	
	Totale 1.2.2.1	0,00	0,00	0,00	0,00	0,00	0,00	0,00	0,00	0,00	0,00	0,00	
	1.2.2.2 - 1.2.2.2.1 CATEGORIA -TRASFERIMENTI DALLE REGIONI												
15010.0	Contributo rete ecologica regionale per Calabria 2000 - 2006	0,00	0,00	0,00	0,00	0,00	0,00	0,00	0,00	0,00	0,00	0,00	



ENTE PARCO NAZIONALE DELL'ASPROMONTE
 RENDICONTO FINANZIARIO GESTIONALE
 ENTRATA 2014

ALLEGATO 10 (Parte B)

Pagina 8

Capitolo	G E S T I O N E dei R E S I D U I					G E S T I O N E di C A S S A					
	Residui Iniziali	Riscossi	Da Risc. (16-14)	Totali (14+15)	Var.in + (16-13)	Var.in - (13-16)	Previsioni	Riscossioni	Diff.in + (20-19)	Diff.in - (19-20)	Tot.Residui (9+15)
	13	14	15	16	17	18	19	20	21	22	23
16020.0	0,00	0,00	0,00	0,00	0,00	0,00	0,00	0,00	0,00	0,00	0,00
16030.0	1.370.775,74	568.000,00	802.775,74	1.370.775,74	0,00	0,00	1.370.775,74	568.000,00	0,00	802.775,74	802.775,74
16040.0	0,00	0,00	0,00	0,00	0,00	0,00	1.271.377,29	521.055,27	0,00	750.321,02	750.321,02
16050.0	0,00	0,00	0,00	0,00	0,00	0,00	177.732,65	0,00	0,00	177.732,65	177.732,65
Totale	1.370.775,74	568.000,00	802.775,74	1.370.775,74	0,00	0,00	2.819.885,68	1.089.055,27	0,00	1.739.829,41	1.739.829,41
18010.0	0,00	0,00	0,00	0,00	0,00	0,00	0,00	0,00	0,00	0,00	0,00
18030.0	0,00	0,00	0,00	0,00	0,00	0,00	0,00	0,00	0,00	0,00	0,00
18040.0	0,00	0,00	0,00	0,00	0,00	0,00	0,00	0,00	0,00	0,00	0,00
Totale	0,00	0,00	0,00	0,00	0,00	0,00	0,00	0,00	0,00	0,00	0,00
1.2.3											
1.2.3.2											



Data elaborazione: 30-04-2015
ALLEGATO 10 (Parte A)

Pagina 8

ENTE PARCO NAZIONALE DELL'ASPROMONTE
RENDICONTO FINANZIARIO GESTIONALE
ENTRATA 2014

Capitolo	Denominazione	G E S T I O N E d i C O M P E T E N Z A										
		4	5	6	7	8	9	10	11	12		
		Previsione Iniziale	Var.in + (7-4)	Var.in - (4-7)	Prev.Defin. (4+5-6)	Somme Risc. (10-8)	Da Risc. (10-8)	Tot.Acc. (8-9)	Diff.in + (10-7)	Diff.in - (7-10)		
2	3											
16020.0	Accordo di programma multiregionale per la tutela fiamara dell'amendolea	0,00	0,00	0,00	0,00	0,00	0,00	0,00	0,00	0,00		
16030.0	Finanziamento PSR Calabria 2007-2013 misura 227- Sostegno agli investimenti produttivi	0,00	0,00	0,00	0,00	0,00	0,00	0,00	0,00	0,00		
16040.0	Finanziamento PSR Calabria 2007-2013 Misura 321- PIAR Montalto Servizi essenziali per l'economia e la popolazione rurale (nuova istituzione)	1.271.377,29	0,00	0,00	1.271.377,29	521.056,27	750.321,02	1.271.377,29	0,00	0,00		
16050.0	Finanziamento PSR Calabria 2007-2013 Misura 125- PIAR Miglioramento e Sviluppo delle Infrastrutture	0,00	177.732,65	0,00	177.732,65	0,00	177.732,65	177.732,65	0,00	0,00		
	Totale 1.2.2.2	1.271.377,29	177.732,65	0,00	1.449.109,94	521.056,27	928.053,67	1.449.109,94	0,00	0,00		
	1.2.2.4 - 1.2.2.4 CATEGORIA - TRASFERIMENTI DA ALTRI ENTI DEL SETTORE PUBBLICO											
18010.0	Contributi galvate progetto creazione strumenti per la valorizzazione dei prodotti del bosco	0,00	0,00	0,00	0,00	0,00	0,00	0,00	0,00	0,00		
18030.0	Trasferimenti INPDAP - TFS personale Proveniente da altre amministrazioni	0,00	0,00	0,00	0,00	0,00	0,00	0,00	0,00	0,00		
18040.0	trasferimenti da altri enti	0,00	0,00	0,00	0,00	0,00	0,00	0,00	0,00	0,00		
	Totale 1.2.2.4	0,00	0,00	0,00	0,00	0,00	0,00	0,00	0,00	0,00		
	1.2.3 - 1.2.3. ACCENSIONE DI PRESTITI											
	1.2.3.2 - 1.2.3.2 ASSUNZIONE DI ALTRI DEBITI FINANZIARI											



Del

[Signature]

ENTE PARCO NAZIONALE DELL'ASPROMONTE
RENDICONTO FINANZIARIO GESTIONALE
ENTRATA 2014

ALLEGATO 10 (Parte B)
 Pagina 3

Capitolo	G E S T I O N E d e i R E S I D U I					G E S T I O N E d e i C A S S A					Tot. Residui (9-15)
	Residui Iniziali 13	Riscossi 14	Da Risc. (16-14) 15	Totali (14+15) 16	Var. in + (16-13) 17	Var. in - (13-16) 18	Previsioni 19	Riscossioni 20	Diff. in + (20-19) 21	Diff. in - (19-20) 22	
19010.0	0,00	0,00	0,00	0,00	0,00	0,00	0,00	0,00	0,00	0,00	0,00
Totale	0,00	0,00	0,00	0,00	0,00	0,00	0,00	0,00	0,00	0,00	0,00
Totale Titolo	1.436.920,66	568.000,00	802.775,74	1.370.775,74	0,00	46.144,92	2.866.030,60	1.089.056,27	0,00	1.776.974,33	1.750.823,41



[Handwritten signature]

ENTE PARCO NAZIONALE DELL'ASPROMONTE
RENDICONTO FINANZIARIO GESTIONALE
ENTRATA 2014

Data elaborazione: 30-04-2015

ALLEGATO 10 (Parte A)

Pagina 9

Capitolo	Denominazione	G E S T I O N E d i C O M P E T E N Z A										
		Previsione Iniziale 4	Var.in + (7-4) 5	Var.in - (4-7) 6	Prev.Defin. (4+5-6) 7	Somme Risc. 8	Da Risc. (10-8) 9	Tot.Acc. (8+9) 10	Diff.in + (10-7) 11	Diff.in - (7-10) 12		
19010.0	Accensione mutuo per investimento	0,00	0,00	0,00	0,00	0,00	0,00	0,00	0,00	0,00	0,00	0,00
	Totale 1.2.3.2	0,00	0,00	0,00	0,00	0,00	0,00	0,00	0,00	0,00	0,00	0,00
	Totale 1.2 - TITOLO II - ENTRATE IN CONTO CAPITALE	1.371.377,29	177.732,65	0,00	1.445.109,94	521.056,27	928.053,67	1.445.109,94	0,00	0,00	0,00	0,00




[Handwritten signature]

ENTE PARCO NAZIONALE DELL'ASPROMONTE
RENDICONTO FINANZIARIO GESTIONALE
ENTRATA 2014

ALLEGATO 10 (Parte B)

Pagina 10

Capitolo	G E S T I O N E d e i R E S I D U I					G E S T I O N E d i C A S S A					
	Residui Iniziali	Riscossi	Da Risc. (16-14)	Totali (14+15)	Var.in + (16-13)	Var.in - (13-16)	Previsioni	Riscossioni	Diff.in + (20-19)	Diff.in - (19-20)	Tot. Residui (9+15)
2	13	14	15	16	17	18	19	20	21	22	23
1				0,00	0,00	0,00	0,00	0,00	0,00	0,00	0,00
1.4											
1.4.1											
1.4.1.1											
22010.0	0,00	0,00	0,00	0,00	0,00	0,00	185.000,00	184.174,33	0,00	825,67	0,00
22011.0	0,00	0,00	0,00	0,00	0,00	0,00	20.000,00	14.937,08	0,00	5.062,92	0,00
22012.0	0,00	0,00	0,00	0,00	0,00	0,00	10.000,00	4.723,48	0,00	5.276,52	0,00
22020.0	0,00	0,00	0,00	0,00	0,00	0,00	80.000,00	74.535,63	0,00	5.464,37	0,00
22030.0	0,00	0,00	0,00	0,00	0,00	0,00	5.000,00	0,00	0,00	5.000,00	0,00
22040.0	0,00	0,00	0,00	0,00	0,00	0,00	25.000,00	12.260,90	0,00	12.739,10	0,00
22050.0	0,00	0,00	0,00	0,00	0,00	0,00	5.000,00	0,00	0,00	5.000,00	0,00
22060.0	0,00	0,00	0,00	0,00	0,00	0,00	5.000,00	5.000,00	0,00	0,00	0,00
22080.0	0,00	0,00	0,00	0,00	0,00	0,00	3.000,00	0,00	0,00	3.000,00	0,00
22090.0	0,00	0,00	0,00	0,00	0,00	0,00	3.000,00	0,00	0,00	3.000,00	0,00
22100.0	0,00	0,00	0,00	0,00	0,00	0,00	10.000,00	490,00	0,00	9.510,00	0,00
22110.0	0,00	0,00	0,00	0,00	0,00	0,00	2.000,00	0,00	0,00	2.000,00	0,00
Totale	0,00	0,00	0,00	0,00	0,00	0,00	353.000,00	296.121,42	0,00	56.878,58	0,00



Data elaborazione: 30-04-2015

ALLEGATO 10 (Parte A)

Pagina 10

ENTE PARCO NAZIONALE DELL'ASPROMONTE
RENDICONTO FINANZIARIO GESTIONALE
ENTRATA 2014

Capitolo	Denominazione	G E S T I O N E d i C O M P E T E N Z A										
		Previsione Iniziale (7-4)	Var.in + (4-7)	Var.in - (4-7)	Prev. Definitiva (4+5-6)	Somme Risc. (10-8)	Da Risc. (10-8)	Tot. Acc. (8+9)	Diff. in + (10-7)	Diff. in - (7-10)		
2	3	4	5	6	7	8	9	10	11	12		
22010.0	1 - Centro di Responsabilità Amm.tivo	150.000,00	35.000,00	0,00	185.000,00	184.174,33	0,00	184.174,33	0,00	825,67		
22031.0	1.4 - 1.4 TITOLO IV PARTITE DI GIRO	20.000,00	0,00	0,00	20.000,00	14.937,08	0,00	14.937,08	0,00	5.062,92		
22032.0	1.4.1 - TITOLO IV PARTITE DI GIRO	10.000,00	0,00	0,00	10.000,00	4.723,48	0,00	4.723,48	0,00	5.276,52		
22020.0	1.4.1.1 - 1.4.1.1 CATEGORIA 1 - ENTRATE AVVENTI NATURA DI PARTITE DI GIRO	80.000,00	0,00	0,00	80.000,00	74.535,63	0,00	74.535,63	0,00	5.464,37		
22030.0	Ritenute diverse	5.000,00	0,00	0,00	5.000,00	0,00	0,00	0,00	0,00	5.000,00		
22040.0	Trattenute per conto di terzi	25.000,00	0,00	0,00	25.000,00	12.260,90	0,00	12.260,90	0,00	12.739,10		
22050.0	Depositi cauzionali	5.000,00	0,00	0,00	5.000,00	0,00	0,00	0,00	0,00	5.000,00		
22060.0	Recupero anticipazioni fondo economale	5.000,00	0,00	0,00	5.000,00	5.000,00	0,00	5.000,00	0,00	0,00		
22080.0	Recupero anticipazioni varie	3.000,00	0,00	0,00	3.000,00	0,00	0,00	0,00	0,00	3.000,00		
22090.0	Partite in sospeso	38.000,00	0,00	35.000,00	3.000,00	0,00	0,00	0,00	0,00	3.000,00		
22100.0	Entrate in conto terzi per eco-moneta	10.000,00	0,00	0,00	10.000,00	490,00	0,00	490,00	0,00	9.510,00		
22110.0	Iva a credito	2.000,00	0,00	0,00	2.000,00	0,00	0,00	0,00	0,00	2.000,00		
	Totale 1.4.1.1	352.000,00	35.000,00	35.000,00	296.000,00	296.121,42	0,00	296.121,42	0,00	56.878,58		



Reda
Reda

ENTE PARCO NAZIONALE DELL'ASPROMONTE
RENDICONTO FINANZIARIO GESTIONALE
ENTRATA 2014

ALLEGATO 10 (Parte B)
 Pagina 11

Capiccolo	G E S T I O N E dei R E S I D U I				G E S T I O N E di C A S S A				Tot. Residui (9+15)		
	Residui Iniziali	Riscossi	Da Risc. (16-14)	Totale (14+15)	Var.in + (16-13)	Var.in - (13-16)	Previsioni	Riscossioni		Diff.in + (20-19)	Diff.in - (19-20)
2	13	14	15	16	17	18	19	20	21	22	23
Totale Titolo	0,00	0,00	0,00	0,00	0,00	0,00	363.000,00	296.121,42	0,00	56.878,58	0,00



[Handwritten signature in blue ink]

Data elaborazione: 30-04-2015

ALLEGATO 10 (Parte A)

Pagina 11

ENTE PARCO NAZIONALE DELL'ASPROMONTE
RENDICONTO FINANZIARIO GESTIONALE
ENTRATA 2014

Capitolo	Denominazione	G E S T I O N E d i C O M P E T E N Z A									
		Previsione Iniziale	Var. in + (7+4)	Var. in - (4-7)	Prev. Definitiva (4+5-6)	Somme Risc. (8)	Da Risc. (10-8)	Tot. Acc. (8+9)	Diff. in + (10-7)	Diff. in - (7-10)	
2	3	4	5	6	7	8	9	10	11	12	
	Totale 1.4 TITOLO IV PARTITE DI GIRO	353.000,00	0,00	0,00	353.000,00	296.121,42	0,00	296.121,42	0,00	56.878,58	



ENTE PARCO NAZIONALE DELL'ASPRORMONTE
 RENDICONTO FINANZIARIO GESTIONALE
 ENTRATA 2014

ALLEGATO 10 (Parte B)
 Pagina 12


Capitolo	G E S T I O N E d e i R E S I D U I										G E S T I O N E d i C A S S A					Tot. Residui (9+15) 23
	Residui Iniziali 13	Riscossi 14	Da Risc. (16-14) 15	Totali (14+15) 16	Var. in + (16-13) 17	Var. in - (13-16) 18	Previsioni 19	Riscossioni 20	Diff. in + (20-19) 21	Diff. in - (19-20) 22	Tot. Residui (9+15) 23					
2																
Titolo I	320.795,50	159.293,13	160.310,14	319.603,27	0,00	1.132,23	3.268.785,50	3.082.595,93	0,00	186.189,57	180.146,27					
Titolo II	1.416.920,66	568.000,00	802.775,74	1.370.775,74	0,00	46.144,92	2.866.030,60	1.089.056,27	0,00	1.776.974,33	1.730.829,41					
Titolo III	0,00	0,00	0,00	0,00	0,00	0,00	0,00	0,00	0,00	0,00	0,00					
Titolo IV	0,00	0,00	0,00	0,00	0,00	0,00	353.000,00	296.121,42	0,00	56.878,58	0,00					
Totale Titolo	1.737.656,16	727.293,13	963.085,88	1.690.379,01	0,00	47.277,15	6.487.816,10	4.467.773,62	0,00	2.020.042,48	1.910.975,68					



Data elaborazione: 30-04-2015
 ALLEGATO 10 (Parte A)
 Pagina 12

ENTE PARCO NAZIONALE DELL'ASPRMONTE
RENDICONTO FINANZIARIO GESTIONALE
ENTRATA 2014

Capitolo	Denominazione	G E S T I O N E d i C O M P E T E N Z A											
		4	5	6	7	8	9	10	11	12			
		Previsione Iniziale	Var.in + (7-4)	Var.in - (4-7)	Prev.Defin. (4+5-6)	Somme Risc.	Da Risc. (10-8)	Tot.Acc. (8+9)	Diff.in + (10-7)	Diff.in - (7-10)			
2	3												
	Riepilogo dei titoli C.D.R. 1												
	Titolo I	2.918.100,00	29.950,00	0,00	2.948.050,00	2.923.302,80	19.836,13	2.943.138,93	0,00	4.911,07			
	Titolo II	1.271.377,29	177.732,65	0,00	1.449.109,94	521.056,27	928.053,67	1.449.109,94	0,00	0,00			
	Titolo III	0,00	0,00	0,00	0,00	0,00	0,00	0,00	0,00	0,00			
	Titolo IV	353.000,00	0,00	0,00	353.000,00	296.121,42	0,00	296.121,42	0,00	56.878,58			
	TOTALE DELLE ENTRATE C.D.R. 1	4.542.477,29	207.682,65	0,00	4.750.159,94	3.740.480,49	947.889,80	4.688.370,29	0,00	61.789,65			



ENTE PARCO NAZIONALE DELL'ASPROMONTE
 RENDICONTO FINANZIARIO GESTIONALE
 ENTRATA 2014

ALLEGATO 10 (Parte B)
 Pagina 11.

Capitolo	G E S T I O N E d e l R E S I D U I				G E S T I O N E d i C A S S A							
	Residui iniziali	Riscossi	Da Risc.	Totali	Var.in + (16-13)	Var.in - (13-16)	Previsioni	Riscossioni	Diff.in + (20-19)	Diff.in - (19-20)	Tot. Residui (9+15)	
2	13	14	15	16	17	18	19	20	21	22	23	
TITOLO I	320.735,50	159.293,13	160.310,14	319.603,27	0,00	1.132,23	3.268.785,50	3.082.595,23	0,00	186.189,57	180.146,27	
TITOLO II	1.416.820,66	568.000,00	802.775,74	1.370.775,74	0,00	46.144,52	2.866.030,50	1.089.056,27	0,00	1.776.974,31	1.730.837,41	
TITOLO III	0,00	0,00	0,00	0,00	0,00	0,00	0,00	0,00	0,00	0,00	0,00	
TITOLO IV	0,00	0,00	0,00	0,00	0,00	0,00	353.000,00	296.121,42	0,00	56.878,58	0,00	
Totale Titolo	1.737.556,16	727.293,13	963.085,88	1.690.379,01	0,00	47.277,15	6.487.815,10	4.467.773,62	0,00	2.020.042,48	1.910.975,68	
Fondo di cassa				0,00	0,00	0,00	11.935.641,47	0,00	0,00	11.935.641,47	0,00	
Totale Titolo	1.737.556,16	727.293,13	963.085,88	1.690.379,01	0,00	47.277,15	18.423.457,57	4.467.773,62	0,00	13.955.683,95	1.910.975,68	



Handwritten signature in blue ink.

Data elaborazione: 30-04-2015

ALLEGATO 10 (Parte A)

Pagina 13

ENTE PARCO NAZIONALE DELL'ASPROMONTE
RENDICONTO FINANZIARIO GESTIONALE
ENTRATA 2014

Capitolo	Denominazione	G E S T I O N E d i C O M P E T E N Z A											
		4	5	6	7	8	9	10	11	12	11	12	
	Previsione Iniziale	Var.in + (7-4)	Var.in - (4-7)	Prev.Defin. (4+5-6)	Somme Risc.	Da Risc. (10-8)	Tot.Acc. (8+9)	Diff.in + (10-7)	Diff.in - (7-10)				
2	3												
	RIEPILOGO GENERALE												
	Titolo I	2.919.100,00	29.950,00	0,00	2.948.050,00	19.836,13	2.943.138,93	0,00	4.911,07				
	Titolo II	1.271.377,29	177.732,65	0,00	1.449.109,94	928.053,67	1.449.109,94	0,00	0,00				
	Titolo III	0,00	0,00	0,00	0,00	0,00	0,00	0,00	0,00				
	Titolo IV	353.000,00	0,00	0,00	353.000,00	296.121,42	296.121,42	0,00	56.878,58				
	TOTALE DELLE ENTRATE	4.542.477,29	207.682,65	0,00	4.750.159,94	947.889,80	4.688.370,29	0,00	61.789,65				
	Avanzo di amministrazione	5.569.759,95	0,00	29.950,00	5.539.809,95								
	Fondo di Cassa												
	TOTALE GENERALE DELLE ENTRATE	10.112.237,24	207.682,65	29.950,00	10.289.969,89	947.889,80	4.688.370,29	0,00	61.789,65				




[Handwritten signature]

ENTE PARCO NAZIONALE DELL'ASPROMONTE
RENDICONTO FINANZIARIO GESTIONALE
USCITA 2014

ALLEGATO 10 (Parte B)

Pagina 1

Capitolo	G E S T I O N E d e i R E S I D U I				G E S T I O N E d i C A S S A				Tot. Residui (9+15)		
	Residui Iniziali	Pagati	Da Pagare (16-14)	Totali (14+15)	Var.in + (16-13)	Var.in - (13-16)	Previsioni	Pagamenti		Diff.in + (20-19)	Diff.in - (19-20)
2	13	14	15	16	17	18	19	20	21	22	23
1											
1.1											
1.1.1											
1.1.1.1											
1010.0	0,00	0,00	0,00	0,00	0,00	0,00	26.972,28	22.998,06	0,00	0,00	0,00
1020.0	0,00	0,00	0,00	0,00	0,00	0,00	0,00	0,00	0,00	0,00	0,00
1030.0	0,00	0,00	0,00	0,00	0,00	0,00	45.000,00	38.252,99	0,00	0,00	0,00
1050.0	1.239,80	1.239,80	0,00	1.239,80	0,00	0,00	12.140,97	6.732,77	0,00	0,00	0,00
1060.0	1.766,97	619,47	0,00	619,47	0,00	1.147,50	9.766,97	2.300,58	0,00	0,00	925,77
1070.0	0,00	0,00	0,00	0,00	0,00	0,00	10.500,00	4.251,25	0,00	0,00	0,00
Totale	3.006,77	1.859,27	0,00	1.859,27	0,00	1.147,50	74.535,66	74.535,66	0,00	29.844,56	825,77
1.1.1.1											
1.1.1.2											



[Handwritten signature]

ENTE PARCO NAZIONALE DELL'ASPROMONTE
RENDICONTO FINANZIARIO GESTIONALE
USCITA 2014

Data elaborazione: 30-04-2015
 ALLEGATO 10 (Parte A)

Pagina 1

Capitolo	Denominazione	G E S T I O N E d i C O M P E T E N Z A											
		Previsione Iniziale	Var.in + (7-4)	Var.in - (4-7)	Prev.Defin. (4+5-6)	Somme Pagate	Da Pagare (10-8)	Tot.Imp. (9+9)	Diff.in + (10-7)	Diff.in - (7-10)			
2	3	4	5	6	7	8	9	10	11	12			
	Disavanzo di amministrazione	0,00	0,00	0,00	0,00								
	1 - CENTRO DI RESPONSABILITA'												
	1.1 - 1.1 - TITOLO I - USCITE CORRENTI												
	1.1.1 - 1.1.1.1 - FUNZIONE - FUNZIONAMENTO												
	1.1.1.1 - 1.1.1.1.1 CATEGORIA USCITE PER GLI ORGANI DELL'ENTE:												
1010.0	Indennità di presidenza (nuova denominazione)	26.972,28	0,00	0,00	26.972,28	22.998,06	0,00	22.998,06	0,00	3.974,22			
1020.0	Indennità e gettoni di presenza ai componenti gli organi collegiali di amministrazione	0,00	0,00	0,00	0,00	0,00	0,00	0,00	0,00	0,00			
1030.0	Indennità, gettoni di presenza e rimborso agli organi di controllo	15.000,00	30.000,00	0,00	45.000,00	30.252,99	0,00	38.252,99	0,00	6.747,01			
1050.0	Indennità e rimborso spese di trasporto per missioni agli organi di amministrazione	10.901,17	0,00	0,00	10.901,17	5.492,97	0,00	5.492,97	0,00	5.408,20			
1060.0	Spese per il funzionamento comunità del parco	8.000,00	0,00	0,00	8.000,00	1.681,12	825,77	2.506,89	0,00	5.493,11			
1070.0	Contributi previdenziali ed assistenziali su compensi organi di amministrazione e di controllo	0.000,00	2.500,00	0,00	10.500,00	4.251,25	0,00	4.251,25	0,00	6.248,75			
	Totale 1.1.1.1	68.873,45	32.500,00	0,00	101.373,45	72.676,39	825,77	73.502,16	0,00	27.871,29			
	1.1.1.2 - 1.1.1.2 CATEGORIA ONERI PER IL PERSONALE IN ATTIVITA' DI SERVIZIO												



ENTE PARCO NAZIONALE DELL'ASPROMONTE
RENDICONTO FINANZIARIO GESTIONALE
USCITA 2014

ALLEGATO 10 (Parte B)
Pagina 2

Capitolo	G E S T I O N E d e i R E S I D U I					G E S T I O N E d i C A S S A					
	Residui Iniziali (13)	Pagati (14)	Da Pagare (16-14) (15)	Totali (14+15) (16)	Var.in + (16-13) (17)	Var.in - (13-16) (18)	Previsioni (19)	Pagamenti (20)	Diff.in + (20-19) (21)	Diff.in - (19-20) (22)	Tot. Residui (9+15) (23)
2											
2010.0	2.385,79	2.385,79	0,00	2.385,79	0,00	0,00	447.421,10	405.740,57	0,00	41.680,53	0,00
2020.0	71,46	71,46	0,00	71,46	0,00	0,00	8.171,46	3.562,68	0,00	4.608,78	4.608,78
2030.0	599,34	599,34	0,00	599,34	0,00	0,00	194.355,31	176.555,56	0,00	17.799,75	0,03
2040.0	28.874,88	11.693,23	17.181,65	28.874,88	0,00	0,00	128.874,88	94.652,41	0,00	34.222,47	34.222,47
2050.0	68.370,58	30.596,61	32.222,59	62.819,30	0,00	5.651,28	136.836,58	62.708,13	0,00	74.128,45	66.804,52
2070.0	443,72	443,72	0,00	443,72	0,00	0,00	4.681,79	3.189,87	0,00	1.491,92	297,65
2080.0	0,00	0,00	0,00	0,00	0,00	0,00	0,00	0,00	0,00	0,00	0,00
2090.0	0,00	0,00	0,00	0,00	0,00	0,00	0,00	0,00	0,00	0,00	0,00
2100.0	9.000,00	0,00	9.000,00	9.000,00	0,00	0,00	21.500,00	0,00	0,00	21.500,00	9.000,00
2110.0	0,00	0,00	0,00	0,00	0,00	0,00	100,00	55,80	0,00	44,20	0,00
2120.0	0,00	0,00	0,00	0,00	0,00	0,00	8.000,00	7.681,02	0,00	318,98	0,00
2130.0	0,00	0,00	0,00	0,00	0,00	0,00	3.000,00	1.352,55	0,00	1.647,45	0,00
2140.0	28.680,94	28.680,94	0,00	28.680,94	0,00	0,00	39.630,94	32.518,79	0,00	7.112,15	0,00
2150.0	16.165,71	10.455,29	0,00	10.455,29	0,00	0,00	127.558,08	127.558,08	0,00	48.607,63	14.217,41



Handwritten signature and initials.

Data elaborazione: 30-04-2015

ALLEGATO 10 (Parte A)

Pagina 2

ENTE PARCO NAZIONALE DELL'ASPROMONTE

RENDICONTO FINANZIARIO GESTIONALE

USCITA 2014

Capitolo	Denominazione	G E S T I O N E d i C O M P E T E N Z A											
		4	5	6	7	8	9	10	11	12	10-7	17-10	
		Previsione Iniziale	Var.in. [7-4]	Var.in. (4-7)	Prev. Defin. (4+5-6)	Somme Pagate	Da Pagare (10-8)	Tot. Imp. (8+9)	Diff. in + (10-7)	Diff. in - (7-10)			
2010.0	Stipendi ed altri assegni fissi al personale dipendente	445.035,31	0,00	0,00	445.035,31	403.354,78	0,00	403.354,78	0,00	41.680,53			
2020.0	Compenso per lavoro straordinario	8.100,00	0,00	0,00	8.100,00	3.431,22	4.668,78	8.100,00	0,00	0,00			
2030.0	Oneri previdenziali e assistenziali a carico dell'Ente	144.355,31	50.000,00	0,00	194.355,31	175.956,22	0,00	175.956,25	0,00	18.399,06			
2040.0	Stipendi ed altri assegni fissi al personale a tempo determinato	100.000,00	0,00	0,00	100.000,00	82.959,18	17.040,82	100.000,00	0,00	0,00			
2050.0	Fondo unico per trattamenti accessori	58.456,00	0,00	0,00	58.456,00	32.111,52	34.344,48	66.567,50	0,00	1.772,65			
2070.0	Indennità e rimborso spese per missioni territoriali nazionali	2.238,07	2.000,00	0,00	4.238,07	2.746,15	297,65	3.043,80	0,00	1.154,27			
2080.0	Indennità e rimborso spese per missioni all'estero	0,00	0,00	0,00	0,00	0,00	0,00	0,00	0,00	0,00			
2090.0	Indennità e rimborso spese di trasporto per trasferimenti	0,00	0,00	0,00	0,00	0,00	0,00	0,00	0,00	0,00			
2100.0	Spese per formazione del personale, partecipazione corsi e seminari	12.500,00	0,00	0,00	12.500,00	0,00	0,00	0,00	0,00	12.500,00			
2110.0	Altri oneri a carico ente	100,00	0,00	0,00	100,00	55,80	0,00	55,80	0,00	44,20			
2120.0	Mensa aziendale	15.000,00	0,00	7.000,00	8.000,00	7.681,02	0,00	7.681,02	0,00	318,98			
2130.0	Spese per accertamenti sanitari	1.000,00	2.000,00	0,00	3.000,00	1.352,55	0,00	1.352,55	0,00	1.647,45			
2140.0	Rimborsi per personale incaricato o comandato	0,00	10.950,00	0,00	10.950,00	3.837,85	0,00	3.837,85	0,00	7.112,15			
2150.0	Competenze attività integrative (SU - LPU)	150.000,00	0,00	0,00	150.000,00	117.102,79	14.217,41	131.320,20	0,00	28.679,80			



(red)

ENTE PARCO NAZIONALE DELL'ASPROMONTE
 RENDICONTO FINANZIARIO GESTORIALE
 USCITA 2014

ALLEGATO 10 (Parte B)

Pagina 3

Capitolo	G E S T I O N E d e i R E S I D U I					G E S T I O N E d e i C A S S A					
	Residui Iniziali	Pagati	Da Pagare (16-14)	Totali (14+15)	Var.in + (16-13)	Var.in - (13-16)	Previsioni	Pagamenti	Diff.in + (20-19)	Diff.in - (19-20)	Tot. Residui (9+15)
2	13	14	15	16	17	18	19	20	21	22	23
2160.0	1.145,36	1.145,36	0,00	1.145,36	0,00	0,00	21.145,36	18.573,25	0,00	2.572,11	1.736,94
2170.0	0,00	0,00	0,00	0,00	0,00	0,00	0,00	0,00	0,00	0,00	0,00
2180.0	4.450,36	3.503,63	946,73	4.450,36	0,00	0,00	8.900,72	3.503,63	0,00	5.397,09	5.397,09
Totale	1.1.1.2	89.575,37	59.351,07	148.926,44	0,00	11.261,70	1.198.783,85	937.652,34	0,00	261.131,51	136.286,89
4010.0	20.470,56	20.470,56	0,00	20.470,56	0,00	0,00	46.658,02	25.213,06	0,00	17.484,96	17.484,96
4020.0	2.086,20	2.086,20	0,00	2.086,20	0,00	0,00	27.086,20	11.474,10	0,00	15.612,10	2.086,20
4030.0	5.358,29	5.358,29	0,00	5.358,29	0,00	0,00	50.358,29	30.145,26	0,00	20.213,03	6.186,80
4040.0	0,00	0,00	0,00	0,00	0,00	0,00	7.000,00	7.000,00	0,00	0,00	0,00
4050.0	0,00	0,00	0,00	0,00	0,00	0,00	5.000,00	0,00	0,00	5.000,00	0,00
4100.0	0,00	0,00	0,00	0,00	0,00	0,00	6.000,00	2.364,45	0,00	3.635,55	0,00
4120.0	0,00	0,00	0,00	0,00	0,00	0,00	9.500,00	6.195,29	0,00	3.304,71	0,00
4140.0	3.342,24	427,00	0,00	427,00	0,00	2.715,24	21.342,24	17.696,24	0,00	3.646,00	0,00
4150.0	0,00	0,00	0,00	0,00	0,00	0,00	20.000,00	18.695,17	0,00	1.304,83	0,00



ENTE PARCO NAZIONALE DELL'ASPRROMONTE
RENDICONTO FINANZIARIO GESTIONALE
USCITA 2014

Data elaborazione: 30-04-2015
 ALLEGATO 10 (Parte A)
 Pagina 3

Capitolo	Denominazione	G E S T I O N E d i C O M P E T E N Z A											
		4	5	6	7	8	9	10	11	12	Diff.in + (10-7)	Diff.in - (7-10)	
	Previsione Iniziale	Var.in + (7-4)	Var.in - (4-7)	Prev.Defin. (4+5-6)	Somme Pagate	Da Pagare (10-8)	Tot.Imp. (8+9)						
2	3												
2160.0	Competenze LRU	20.000,00	0,00	0,00	20.000,00	17.427,89	19.164,83	1.736,94	0,00	0,00	935,17		
2170.0	IRAP	0,00	0,00	0,00	0,00	0,00	0,00	0,00	0,00	0,00	0,00		
2180.0	Spese per benefici assistenziali e sociali al personale	4.450,36	0,00	0,00	4.450,36	0,00	4.450,36	4.450,36	0,00	0,00	0,00		
	Totale 1.1.1.2	981.245,05	64.950,00	7.000,00	1.039.195,05	848.076,97	925.010,79	76.933,82	0,00	0,00	114.184,26		
	1.1.1.3 - 1.1.1.3 CATEGORIA USCITE PER L'ACQUISTO DI BENI DI CONSUMO E DI SERVIZI												
4010.0	Fitti passivi e oneri locativi	26.227,44	0,00	0,00	26.227,44	8.742,48	26.227,44	17.484,96	0,00	0,00	0,00		
4020.0	Spese per pulizia locali, vigilanza ed altri servizi	25.000,00	0,00	0,00	25.000,00	9.387,90	11.474,10	2.086,20	0,00	0,00	13.525,90		
4030.0	Spese per acqua, gas, energia elettrica, riscaldamento ed altre utenze	45.000,00	0,00	0,00	45.000,00	24.786,99	32.973,79	8.186,80	0,00	0,00	12.026,21		
4040.0	Quote associative diverse	7.000,00	0,00	0,00	7.000,00	7.000,00	7.000,00	0,00	0,00	0,00	0,00		
4050.0	Premi di assicurazioni contro rischi incendi furti ed altro	15.000,00	0,00	10.000,00	5.000,00	0,00	0,00	0,00	0,00	0,00	5.000,00		
4100.0	Spese postali, corriere, telegrafiche ecc	6.000,00	0,00	0,00	6.000,00	2.364,45	2.364,45	0,00	0,00	0,00	3.635,55		
4120.0	Spese per acquisto materiale vario di consumo e di carattere tecnico ed economato e servizi vari	10.000,00	0,00	500,00	9.500,00	6.195,29	6.195,29	0,00	0,00	0,00	3.304,71		
4140.0	Spese per servizi informatici	15.000,00	3.000,00	0,00	18.000,00	17.269,24	17.269,24	0,00	0,00	0,00	730,76		
4150.0	Spese telefoniche	20.000,00	0,00	0,00	20.000,00	18.695,17	18.695,17	0,00	0,00	0,00	1.304,83		



ENTE PARCO NAZIONALE DELL'ASPROMONTE

RENDICONTO FINANZIARIO GESTIONALE

USCITA 2014

ALLEGATO 10 (Parce B)

Pagina 4

Capitolo	G E S T I O N E del R E S I D U I					G E S T I O N E di C A S S A					
	Residui Iniziali	Pagati	Da Pagare (16-14)	Totali (14+15)	Var.in + (16-13)	Var.in - (13-16)	Previsioni	Pagamenti	Diff.in + (20-19)	Diff.in - (19-20)	Tot. Residui (9+15)
2	13	14	15	16	17	18	19	20	21	22	23
4200.0	0,00	0,00	0,00	0,00	0,00	0,00	2.000,00	785,40	0,00	1.211,60	0,00
4210.0	13.303,50	10.825,74	1.722,38	12.548,12	0,00	755,68	40.975,06	20.972,24	0,00	20.002,82	15.341,49
4270.0	4.266,34	4.266,34	0,00	4.266,34	0,00	0,00	4.266,34	4.266,34	0,00	0,00	0,00
4290.0	166.085,60	6.720,00	159.365,60	166.085,60	0,00	0,00	176.085,60	6.720,00	0,00	169.365,60	159.365,60
4300.0	138,89	18,51	0,00	18,51	0,00	120,38	4.116,98	3.726,56	0,00	390,42	0,00
4400.0	1.681,90	1.681,90	2,00	1.681,90	0,00	0,00	6.681,90	3.648,74	0,00	3.033,16	3.000,00
4410.0	0,00	0,00	0,00	0,00	0,00	0,00	2.000,00	1.262,00	0,00	738,00	0,00
4540.0	42.926,13	13.059,61	0,00	13.059,61	0,00	29.866,52	122.926,13	71.304,46	0,00	51.621,67	14.437,04
4570.0	0,00	0,00	0,00	0,00	0,00	0,00	0,00	0,00	0,00	0,00	0,00
4580.0	5.536,35	3.976,95	1.557,40	5.536,35	0,00	0,00	15.536,35	5.168,06	0,00	10.368,29	5.654,09
4590.0	581,11	581,11	0,00	581,11	0,00	0,00	10.581,11	8.468,26	0,00	2.112,85	1.712,90
4610.0	0,00	0,00	0,00	0,00	0,00	0,00	0,00	0,00	0,00	0,00	0,00



Data elaborazione: 30-04-2015

ALLEGATO 10 (Parte A)

Pagina 4

ENTE PARCO NAZIONALE DELL'ASPROMONTE
RENDICONTO FINANZIARIO GESTORIALE
USCITA 2014

Capitolo	Denominazione	G E S T I O N E d i C O M P E T E N Z A									
		4	5	6	7	8	9	10	11	12	
		Previsione Iniziale	Var.in + (7-4)	Var.in - (4-7)	Frev.Defin. (4+5-6)	Somme Pagate	Da Pagare (10-8)	Tot.Imp. (8+9)	Diff.in + (10-7)	Diff.in - (7-10)	
2	3										
4200.0	Manutenzione riparazione, molleggi mobili arredi ed attrezzature	2.000,00	0,00	0,00	2.000,00	788,40	0,00	788,40	0,00	1.211,60	
4210.0	Manutenzione ordinaria riparazione e adattamenti locali e relativi impianti immobili di proprietà ed in utilizzo	27.671,26	0,00	0,00	27.671,26	10.146,50	13.619,11	23.765,61	0,00	3.905,65	
4270.0	Spese per acquisto vestiario e divise	2.000,00	0,00	2.000,00	0,00	0,00	0,00	0,00	0,00	0,00	
4290.0	Spese per manutenzione leggera e adozione dei sentieri (nuova denominazione)	30.000,00	0,00	20.000,00	10.000,00	0,00	0,00	0,00	0,00	10.000,00	
4300.0	Manutenzione, noleggio canoni leasing ed esercizio mezzi di trasporto	3.978,09	0,00	0,00	3.978,09	3.708,08	0,00	3.708,08	0,00	270,01	
4400.0	Spese per stampe e distribuzione di pubblicazioni riviste e materiale divulgativo e promozionale	20.000,00	0,00	15.000,00	5.000,00	1.956,84	3.000,00	4.956,84	0,00	93,16	
4410.0	Spese per acquisto pubblicazioni per uso ufficio rassegne riviste giornali e abbonamenti	2.000,00	0,00	0,00	2.000,00	1.262,00	0,00	1.262,00	0,00	738,00	
4540.0	Spese per gestione manutenzione e funzionamento rete dei centri visita (nuova denominazione)	60.000,00	20.000,00	0,00	80.000,00	58.244,87	14.437,04	72.681,91	0,00	7.318,09	
4570.0	Spese per botaiisti e stagisti (nuova denominazione)	5.000,00	0,00	5.000,00	0,00	0,00	0,00	0,00	0,00	0,00	
4590.0	Spese per la sicurezza d. lgs 81/2008	10.000,00	0,00	0,00	10.000,00	1.189,13	4.096,69	5.285,82	0,00	4.716,18	
4590.0	Spese incentivanti la mobilità collettiva	10.000,00	0,00	0,00	10.000,00	7.887,15	1.712,90	9.600,05	0,00	389,95	
4610.0	Spese per concorsi, funzionamento commissioni, e conitati scientifici	0,00	0,00	0,00	0,00	0,00	0,00	0,00	0,00	0,00	



Verde

ENTE PARCO NAZIONALE DELL'ASPRORMONTE
 RENDICONTO FINANZIARIO GESTIONALE
 USCITA 2014

ALLEGATO 10 (Parte B)
 Pagina 5

Capitolo	G E S T I O N E d e l R E S I D U I					G E S T I O N E d i C A S S A					
	Residui iniziali	Pagati	Da Pagare (16-14)	Totali (14+15)	Var.in + (16-13)	Var.in - (13-16)	Previsioni	Pagamenti	Diff.in + (20-19)	Diff.in - (19-20)	Tot. Residui (9+13)
2	13	14	15	16	17	18	19	20	21	22	23
4620.0	3.200,00	3.200,00	0,00	3.200,00	0,00	0,00	6.400,00	6.400,00	0,00	0,00	0,00
4640.0	672,95	672,95	0,00	672,95	0,00	0,00	6.672,95	2.691,80	0,00	3.981,15	672,95
4720.0	0,00	0,00	0,00	0,00	0,00	0,00	171,60	0,00	0,00	171,60	0,00
4730.0	0,00	0,00	0,00	0,00	0,00	0,00	0,00	0,00	0,00	0,00	0,00
4740.0	10.890,00	0,00	10.890,00	10.890,00	0,00	0,00	15.890,00	5.000,00	0,00	10.890,00	10.890,00
4750.0	0,00	0,00	0,00	0,00	0,00	0,00	0,00	0,00	0,00	0,00	0,00
4760.0	0,00	0,00	0,00	0,00	0,00	0,00	10.000,00	0,00	0,00	10.000,00	0,00
4770.0	33.764,35	33.764,25	0,00	33.764,25	0,00	0,00	160.514,25	113.464,25	0,00	47.050,00	46.059,17
4780.0	0,00	0,00	0,00	0,00	0,00	0,00	0,00	0,00	0,00	0,00	0,00
4820.0	30.000,00	0,00	30.000,00	30.000,00	0,00	0,00	30.000,00	0,00	0,00	30.000,00	30.000,00
4870.0	0,00	0,00	0,00	0,00	0,00	0,00	0,00	0,00	0,00	0,00	0,00
4890.0	29.872,34	27.965,39	0,00	27.965,39	0,00	1.906,95	194.872,34	176.945,94	0,00	17.926,40	15.018,53
Totale	1.1.1.3	373.876,87	135.076,82	203.535,38	338.612,20	1.002.475,36	553.610,71	448.864,65	0,00	448.864,65	329.945,73




Udr

Data elaborazione: 30-04-2015
ALLEGATO 10 (Parte A)
Pagina 5

ENTE PARCO NAZIONALE DELL'ASPRMONTE
RENDICONTO FINANZIARIO GESTIONALE
USCITA 2014

Capitolo	Denominazione	G E S T I O N E d i C O M P E T E N Z A											
		4	5	6	7	8	9	10	11	12			
	Previsione Iniziale	Var.in + (7-4)	Var.in - (4-7)	Prev.Defin. (4+5-6)	Somme Pagate	Da Pagate (10-8)	Tot.Imp. (8+9)	Diff.in + (10-7)	Diff.in - (7-10)				
2	3												
4620.0	Spese per pubblicità	3.200,00	0,00	0,00	3.200,00	0,00	3.200,00	0,00	0,00				
4640.0	Spese per canoni di leasing nolo di beni di uso durevole e immobilizzazioni tecniche	6.000,00	0,00	0,00	6.000,00	672,95	2.691,80	0,00	3.308,20				
4710.0	Spese di rappresentanza	171,60	0,00	0,00	171,60	0,00	0,00	0,00	171,60				
4730.0	Spese per consulenze amministrative contabili fiscali, tecniche legali e prestazioni occasionali	0,00	0,00	0,00	0,00	0,00	0,00	0,00	0,00				
4740.0	Spese per prestazioni di servizi amministrativi (nuova denominazione)	5.000,00	0,00	0,00	5.000,00	0,00	5.000,00	0,00	0,00				
4750.0	Spese per lavoro interinale	0,00	0,00	0,00	0,00	0,00	0,00	0,00	0,00				
4760.0	Oneri sociali su prestazioni professionali ed occasionali	10.000,00	0,00	0,00	10.000,00	0,00	0,00	0,00	10.000,00				
4770.0	Spese per attività comunicativo istituzionale rientranti nell'art.1 comma 5 della legge 150/2000	196.700,00	0,00	69.950,00	126.750,00	46.099,17	125.799,17	0,00	950,83				
4780.0	Spese per servizio federalismo demaniale	0,00	0,00	0,00	0,00	0,00	0,00	0,00	0,00				
4820.0	Borse di studio per attività di ricerca	15.000,00	0,00	15.000,00	0,00	0,00	0,00	0,00	0,00				
4870.0	Servizio di pulizia e manutenzione del Parco	0,00	0,00	0,00	0,00	0,00	0,00	0,00	0,00				
4890.0	Spese per il funzionamento del CRA e per servizio di controllo e sicurezza del territorio	165.000,00	0,00	0,00	165.000,00	15.018,53	163.999,08	0,00	1.000,92				
	Totale 1.1.1.3	742.948,39	23.000,00	137.450,00	126.414,35	126.414,35	514.948,24	0,00	83.550,15				



ENTE PARCO NAZIONALE DELL'ASPROMONTE
 RENDICONTO FINANZIARIO GESTIONALE
 USCITA 2014

ALLEGATO 10 (Parte B)

Pagina 6

Capitolo	G E S T I O N E d e i R E S I D U I			G E S T I O N E d i C A S S A			Tot. Residui (9+15)					
	Residui Iniziali 13	Pagati 14	Da Pagare (16-14) 15	Totali (14+15) 16	Var.in + (16-13) 17	Var.in - (13-16) 18		Previsioni 19	Pagamenti 20	Diff.in + (20-19) 21	Diff.in - (19-20) 22	23
2												
1.1.2												
1.1.2.1												
5010.0	86.582,32	86.582,32	0,00	86.582,32	0,00	0,00	129.582,32	86.582,32	0,00	43.000,00	0,00	
5030.0	42.750,00	19.090,00	8.330,00	27.420,00	0,00	15.330,00	92.750,00	28.450,00	0,00	64.300,00	21.870,00	
5040.0	0,00	0,00	0,00	0,00	0,00	0,00	0,00	0,00	0,00	0,00	0,00	
5050.0	0,00	0,00	0,00	0,00	0,00	0,00	0,00	0,00	0,00	0,00	0,00	
5070.0	101.240,00	0,00	101.240,00	101.240,00	0,00	0,00	121.240,00	10.000,00	0,00	111.240,00	101.240,00	
5080.0	0,00	0,00	0,00	0,00	0,00	0,00	60.000,00	0,00	0,00	60.000,00	55.994,10	
5090.0	0,00	0,00	0,00	0,00	0,00	0,00	0,00	0,00	0,00	0,00	0,00	
5100.0	178.225,50	59.500,00	88.725,47	148.225,47	0,00	30.000,03	228.225,50	83.000,00	0,00	145.225,50	115.225,47	
5110.0	525.989,63	144.633,72	381.355,91	525.989,63	0,00	0,00	650.989,63	172.727,72	0,00	478.261,91	477.321,91	
5120.0	0,00	0,00	0,00	0,00	0,00	0,00	0,00	0,00	0,00	0,00	0,00	
5130.0	198.941,75	70.479,92	65.723,75	136.209,67	0,00	62.738,00	108.926,92	0,00	0,00	216.014,83	150.883,75	



ENTE PARCO NAZIONALE DELL'ASPROMONTE
RENDICONTO FINANZIARIO GESTIONALE
USCITA 2014

Data elaborazione: 30-04-2015

ALLEGATO 10 (Parte A)

Pagina 6

Capitolo	Denominazione	G E S T I O N E di C O M P E T E N Z A									
		4	5	6	7	8	9	10	11	12	
		Previsione Iniziale	Var.in + (7-4)	Var.in - (4-7)	Prev.Defin. (4+5-6)	Somme Pagate	Da Pagare (10-8)	Tot.Imp. (8+9)	Diff.in + (10-7)	Diff.in - (7-10)	
2	3										
	1.1.2 - 1.1.2 FONZIONE 2 - INTERVENTI DIVERSI										
	1.1.2.1 - 1.1.2.1 CATEGORIA USCITE PER PRESTAZIONI ISTITUZIONALI										
5010.0	Indennizzi per mancati tagli	100.000,00	0,00	57.000,00	43.000,00	0,00	0,00	0,00	0,00	43.000,00	
5030.0	Indennizzi danni fauna	50.000,00	0,00	0,00	50.000,00	9.360,00	13.540,00	22.900,00	0,00	27.100,00	
5040.0	Interventi finalizzati al recupero razze in via d'estinzione	0,00	0,00	0,00	0,00	0,00	0,00	0,00	0,00	0,00	
5060.0	Ripopolamenti faunistici e ittici	0,00	0,00	0,00	0,00	0,00	0,00	0,00	0,00	0,00	
5070.0	Interventi di bonifica ripristino siti inquinati e prevenzione inquinamento	25.000,00	0,00	5.000,00	20.000,00	10.000,00	0,00	10.000,00	0,00	10.000,00	
5080.0	Interventi di tutela della biodiversità (nuova denominazione)	60.000,00	0,00	0,00	60.000,00	0,00	55.994,10	55.994,10	0,00	4.005,90	
5090.0	Altre prestazioni	0,00	0,00	0,00	0,00	0,00	0,00	0,00	0,00	0,00	
5100.0	Spese per concessioni di contributi e patrocini ad enti ed associazioni (nuova denominazione)	50.000,00	0,00	0,00	50.000,00	23.500,00	26.500,00	50.000,00	0,00	0,00	
5110.0	Spese per attività di monitoraggio e di indagine sulla biodiversità (nuova denominazione)	135.000,00	0,00	0,00	135.000,00	28.094,00	95.966,00	124.060,00	0,00	940,00	
5120.0	Spese per studi e ricerca scientifica	0,00	0,00	0,00	0,00	0,00	0,00	0,00	0,00	0,00	
5130.0	Spese per educazione ambientale e promozione cultura e sensibilità ambientale, spese per corsi e turismo scolastico e sociale (nuova denominazione)	50.000,00	76.000,00	0,00	126.000,00	38.447,00	85.158,00	123.605,00	0,00	2.395,00	



ENTE PARCO NAZIONALE DELL'ASPRMONTE
 RENDICONTO FINANZIARIO GESTIONALE
 USCITA 2014

ALLEGATO 10 (parte a)

Pagina 7

Capitolo	G E S T I O N E d e i R E S I D U I					G E S T I O N E d e i C A S S A					Tot. Residui (9+15)
	Residui Iniziali	Pagati	Da Pagare (16-14)	Totali (14+15)	Var. in + (16-13)	Var. in - (13-16)	Previsioni	Pagamenti	Diff. in + (20-19)	Diff. in - (19-20)	
Z	13	14	15	16	17	18	19	20	21	22	23
5140.0	22.595,00	22.595,00	0,00	22.595,00	0,00	0,00	42.595,00	22.595,00	0,00	20.000,00	19.000,00
5150.0	0,00	0,00	0,00	0,00	0,00	0,00	0,00	0,00	0,00	0,00	0,00
5160.0	0,00	0,00	0,00	0,00	0,00	0,00	0,00	0,00	0,00	0,00	0,00
5250.0	14.384,77	13.665,52	0,00	13.665,52	0,00	719,25	114.384,77	20.362,52	0,00	94.022,25	91.906,47
5300.0	0,00	0,00	0,00	0,00	0,00	0,00	7.427,69	0,00	0,00	7.427,69	0,00
5310.0	97.872,14	84.750,06	13.122,08	97.872,14	0,00	0,00	117.872,14	84.750,06	0,00	33.122,08	33.120,72
5320.0	10.132,10	8.880,00	0,00	8.880,00	0,00	1.252,10	21.863,52	9.557,10	0,00	11.906,82	10.480,00
5330.0	122.182,80	60.185,00	34.495,80	94.682,80	0,00	27.500,00	196.182,80	88.132,00	0,00	278.050,80	97.746,80
5340.0	0,00	0,00	0,00	0,00	0,00	0,00	0,00	0,00	0,00	0,00	0,00
5350.0	34.459,32	12.459,52	0,00	12.459,52	0,00	0,00	72.459,52	54.804,17	0,00	17.655,35	13.680,84
5360.0	0,00	0,00	0,00	0,00	0,00	0,00	10.000,00	0,00	0,00	10.000,00	10.000,00
Totale	1.113.355,53	582.822,06	692.994,01	1.275.816,07	1.275.816,07	2.190.515,04	2.190.515,04	750.287,81	0,00	1.440.227,23	1.198.188,08



ENTE PARCO NAZIONALE DELL'ASPROMONTE
 RENDICONTO FINANZIARIO GESTORIALE
 USCITA 2014

Data elaborazione: 30-04-2015

ALLEGATO 10 (Parte A)

Pagina 7

Capitolo	Denominazione	G E S T I O N E d i C O M P E T E N Z A											
		4	5	6	7	8	9	10	11	12	11	12	
		Previsione Iniziale	Var.in + (7-4)	Var.in - (4-7)	Prev.Defin. (4+5-6)	Somme Pagate	Da Pagare (10-8)	Tot.Imp. (8+9)	Diff.in + (10-7)	Diff.in - (7-10)			
5140.0	Spese per organizzazione campi di volontariato (nuova denominazione)	20.000,00	0,00	0,00	20.000,00	0,00	19.000,00	19.000,00	0,00	1.000,00			
5150.0	Spese per la tutela e valorizzazione delle riserve ambientali del parco	0,00	0,00	0,00	0,00	0,00	0,00	0,00	0,00	0,00			
5160.0	Spese per incentivazione di attività turistiche Misura 313 Azione 1 Per Calabria 2007/2013	0,00	0,00	0,00	0,00	0,00	0,00	0,00	0,00	0,00			
5240.0	Spese per attività di prevenzione incendi boschivi e manutenzione del territorio	100.000,00	0,00	0,00	100.000,00	5.657,00	91.995,47	98.603,47	0,00	1.396,53			
5300.0	Spese per potenziamento rete musei del parco	7.427,69	0,00	0,00	7.427,69	0,00	0,00	0,00	0,00	7.427,69			
5310.0	Spese per l'attività di promozione e diffusione - servizio rilevante ai fini Iva	30.000,00	0,00	10.000,00	20.000,00	0,00	19.998,66	19.998,66	0,00	1,34			
5320.0	Spese per mostre fiere e convegni	11.731,82	0,00	0,00	11.731,82	1.077,10	10.500,00	11.477,10	0,00	254,72			
5330.0	Interventi di valorizzazione produzioni del parco	74.000,00	0,00	0,00	74.000,00	7.946,00	63.250,00	71.196,00	0,00	2.804,00			
5340.0	Interventi finalizzati a impianti di energia alternativa	0,00	0,00	0,00	0,00	0,00	0,00	0,00	0,00	0,00			
5350.0	Spese per gestione ed attività connesse al centro equestre	60.000,00	0,00	0,00	60.000,00	42.344,65	13.600,84	56.025,49	0,00	3.974,51			
5360.0	Realizzazione Sistema di Contabilità Ambientale	10.000,00	0,00	0,00	10.000,00	0,00	10.000,00	10.000,00	0,00	0,00			
	Totale 1.1.2.1	773.159,51	76.000,00	72.000,00	767.159,51	167.465,75	505.394,07	672.859,82	0,00	104.299,69			



ENTE PARCO NAZIONALE DELL'ASPRORMONTE

RENDICONTO FINANZIARIO GESTORIALE

USCITA 2014

ALLEGATO 10 (Parte B)

Pagina 8

Capitolo	G E S T I O N E dei R E S I D U I				G E S T I O N E di C A S S A				Tot. Residui (9-15)		
	Residui Iniziali	Pagati	Da Pagare (16-14)	Totali (14+15)	Var. in + (16-13)	Var. in - (13-16)	Previsioni	Pagamenti		Diff. in + (20-19)	Diff. in - (19-20)
2	13	14	15	16	17	18	19	20	21	22	23
1.1.2.3											
7030.0	154,76	0,00	0,00	0,00	0,00	154,76	12.654,76	6.227,56	0,00	6.427,20	0,00
7040.0	555,64	0,00	555,64	555,64	0,00	0,00	2.555,64	0,00	0,00	2.555,64	555,64
Totale	710,40	0,00	555,64	555,64	0,00	154,76	15.210,40	6.227,56	0,00	8.982,84	555,64
1.1.2.4											
8010.0	642,08	0,00	167,11	167,11	0,00	474,97	10.642,08	649,30	0,00	9.992,78	3.716,11
8020.0	3.787,85	214,05	0,00	214,05	0,00	3.573,80	113.787,85	84.286,43	0,00	29.501,42	0,00
Totale	4.429,93	214,05	167,11	381,16	0,00	4.048,77	124.429,93	84.929,73	0,00	39.500,20	3.716,11
1.1.2.6											
10010.0	182.835,94	173.138,44	9.697,50	182.835,94	0,00	0,00	232.835,94	205.052,63	0,00	17.783,31	9.697,50
10020.0	0,00	0,00	0,00	0,00	0,00	0,00	10.000,00	0,00	0,00	10.000,00	0,00
10030.0	0,00	0,00	0,00	0,00	0,00	0,00	20.144,00	0,00	0,00	20.144,00	0,00
10100.0	0,00	0,00	0,00	0,00	0,00	0,00	0,00	0,00	0,00	0,00	0,00
10110.0	0,00	0,00	0,00	0,00	0,00	0,00	10.000,00	0,00	0,00	10.000,00	0,00
10120.0	0,00	0,00	0,00	0,00	0,00	0,00	1.000,00	0,00	0,00	1.000,00	0,00



Data elaborazione: 30-04-2015

ALLEGATO 10 (Parte A)

Pagina 8

Capitolo	Denominazione	G E S T I O N E d i C O M P E T E N Z A											
		4	5	6	7	8	9	10	11	12	13	14	
	Previsione Iniziale	Var.in + (7-4)	Var.in - (4-7)	Prev.Defin. (4+5-6)	Somme Pagate	Da Pagare (10-9)	Tot.Imp. (8+9)	Diff.in + (10-7)	Diff.in - (7-10)				
2	3												
	1.1.2.3 - 1.1.2.3 - CATEGORIA ONERI FINANZIARI												
7010.0	Spese e commissioni bancarie	12.500,00	0,00	0,00	12.500,00	6.227,56	6.227,56	0,00	6.272,44				
7040.0	Interessi passivi	2.000,00	0,00	0,00	2.000,00	0,00	0,00	0,00	2.000,00				
	Totale 1.1.2.3	14.500,00	0,00	0,00	14.500,00	6.227,56	6.227,56	0,00	8.272,44				
	1.1.2.4 - 1.1.2.4 - CATEGORIA ONERI TRIBUTARI												
8010.0	Imposte, tasse e tributi vari	10.000,00	0,00	0,00	10.000,00	649,30	4.200,30	3.551,00	3.792,70				
8020.0	Irap	90.000,00	20.000,00	0,00	110.000,00	84.066,38	84.066,38	0,00	25.933,62				
	Totale 1.1.2.4	100.000,00	20.000,00	0,00	120.000,00	84.715,68	84.715,68	3.551,00	31.726,32				
	1.1.2.5 - 1.1.2.5 - CATEGORIA USCITE NON CLASSIFICABILI IN ALTRE VOCI												
10010.0	Spese per perizie, liti, arbitraggi, indennizzi e spese legali	40.000,00	0,00	0,00	40.000,00	31.914,19	31.914,19	0,00	8.085,81				
10020.0	Fondo di riserva	10.000,00	0,00	0,00	10.000,00	0,00	0,00	0,00	10.000,00				
10030.0	Fondi speciali per rinnovi contrattuali anni precedenti	20.144,00	0,00	0,00	20.144,00	0,00	0,00	0,00	20.144,00				
10100.0	Spese per demolizioni di abusi edilizi	6,00	0,00	0,00	6,00	0,00	0,00	0,00	6,00				
10110.0	Fondi speciali per rinnovi contrattuali in corso	10.000,00	0,00	0,00	10.000,00	0,00	0,00	0,00	10.000,00				
10120.0	Altre spese non classificabili	1.000,00	0,00	0,00	1.000,00	0,00	0,00	0,00	1.000,00				



Telet

ENTE PARCO NAZIONALE DELL'ASPROMONTE
RENDICONTO FINANZIARIO GESTORIALE
USCITA 2014

ALLEGATO 10 (Parte B)
 Pagina 9

Capitolo	G E S T I O N E d e i R E S I D U I					G E S T I O N E d e i C A S S A					
	Residui Iniziali 13	Pagati 14	Da Pagare (16-14) 15	Totali (14+15) 16	Var.in + (16-13) 17	Var.in - (13-16) 18	Previsioni 19	Pagamenti 20	Diff.in + (20-19) 21	Diff.in - (19-20) 22	Tot. Residui (9+15) 23
2											
1.0130.0	0,00	0,00	0,00	0,00	0,00	0,00	0,00	0,00	0,00	0,00	0,00
1.0140.0	0,00	0,00	0,00	0,00	0,00	0,00	3.954,18	3.954,18	0,00	0,00	0,00
1.0150.0	0,00	0,00	0,00	0,00	0,00	0,00	17.370,00	17.370,00	0,00	0,00	0,00
1.0160.0	0,00	0,00	0,00	0,00	0,00	0,00	88.456,50	88.456,50	0,00	0,30	0,00
Totale 1.1.2.6	182.835,54	173.138,44	9.697,50	182.835,94	0,00	0,00	373.811,02	374.683,41	0,00	58.327,61	9.637,50
1.1.4											
1.1.4.1											
1.1.4.1	0,00	0,00	0,00	0,00	0,00	0,00	0,00	0,00	0,00	0,00	0,00
Totale 1.1.4.1	0,00	0,00	0,00	0,00	0,00	0,00	0,00	0,00	0,00	0,00	0,00
1.1.4.2											
1.1.4.2	0,00	0,00	0,00	0,00	0,00	0,00	36.398,52	36.398,52	0,00	0,00	0,00
Totale 1.1.4.2	0,00	0,00	0,00	0,00	0,00	0,00	36.398,52	36.398,52	0,00	0,00	0,00
1.1.5											



[Handwritten signature]

Data elaborazione: 30-04-2015
ALLEGATO 10 (Parte A)
Pagina 9

ENTE PARCO NAZIONALE DELL'ASPROMONTE
RENDICONTO FINANZIARIO GESTIONALE
USCITA 2014

Capitolo	Denominazione	G E S T I O N E d i C O M P E T E N Z A											
		4	5	5	5	7	8	9	10	11	12		
	Previsione Iniziale	Var.in + (7-4)	Var.in - (4-7)	Prev.Defin. (4+5-6)	Somme Pagate	Da Pagare (10-8)	Tot.Imp. (8-9)	Diff.in + (10-7)	Diff.in - (7-10)				
2	3												
10130.0	Fondo riduzione spese consumi intermedi decreto legge 211/05	0,00	0,00	0,00	0,00	0,00	0,00	0,00	0,00	0,00	0,00	0,00	
10140.0	Fondo riduzione spese indennità e gettoni agli organi di amministrazione e di controllo di cui all'art. 59 legge 266/05 e art.6 d.l.78/10	3.964,18	0,00	0,00	3.964,18	3.964,18	3.964,18	0,00	0,00	0,00	0,00	0,00	
10150.0	Fondo riduzioni di spesa di cui al comma 17 art. 61 ed al comma 6 art.67 decreto legge 112/2008	17.370,00	0,00	0,00	17.370,00	17.370,00	17.370,00	0,00	0,00	0,00	0,00	0,00	
10160.0	Fondo riduzioni di spesa di cui all'art.6 decreto legge 78/2010	88.496,90	0,00	0,00	88.496,90	88.496,60	88.496,60	0,00	0,00	0,00	0,00	0,30	
	Totale 1.1.2.6	150.975,08	0,00	0,00	150.975,08	141.744,37	141.744,37	0,00	0,00	0,00	0,00	49.230,11	
	1.1.4 - 1.1.4 FUNZIONE 4 - TRATTAMENTI DI QUIESCENZA, INTEGRATIVI E SOSTITUTIVI												
	1.1.4.1 - 1.1.4.1 CATEGORIA ONERI PER IL PERSONALE IN QUIESCENZA												
14010.0	Anticipazione IFR	0,00	0,00	0,00	0,00	0,00	0,00	0,00	0,00	0,00	0,00	0,00	
	Totale 1.1.4.1	0,00	0,00	0,00	0,00	0,00	0,00	0,00	0,00	0,00	0,00	0,00	
	1.1.4.2 - 1.1.4.2 - CATEGORIA ACCANTONAMENTO AL TRATTAMENTO DI FINE RAPPORTO												
15010.0	Accantonamento al trattamento di fine rapporto	36.398,52	0,00	0,00	36.398,52	0,00	0,00	0,00	0,00	0,00	0,00	36.398,52	
	Totale 1.1.4.2	36.398,52	0,00	0,00	36.398,52	0,00	0,00	0,00	0,00	0,00	0,00	36.398,52	
	1.1.5 - 1.1.5 FUNZIONE 5 - ACCANTONAMENTI A FONDI RISCHI ED ONERI												



T. C. C.

ENTE PARCO NAZIONALE DELL'ASPROMONTE
RENDICONTO FINANZIARIO GESTIONALE

ALLEGATO 10 (Parte B)

Pagina 10

USCITA 2014

Capitolo	G E S T I O N E d e i R E S I D U I					G E S T I O N E d i C A S S A					
	Residui Iniziali	Pagati	Da Pagare (16-14)	Totali (14+15)	Var.in + (16-13)	Var.in - (13-16)	Previsioni	Pagamenti	Diff.in + (20-19)	Diff.in - (19-20)	Tot. Residui (9+15)
2	13	14	15	16	17	18	19	20	21	22	23
1.1.5.1	0,00	0,00	0,00	0,00	0,00	0,00	10.000,00	0,00	0,00	0,00	0,00
Totale	0,00	0,00	0,00	0,00	0,00	0,00	10.000,00	0,00	0,00	10.000,00	0,00
Totale Titolo	2.138.503,68	982.686,01	966.300,71	1.948.986,72	0,00	189.516,96	5.956.004,34	2.722.127,22	0,00	2.333.877,12	1.679.419,72



Data elaborazione: 30-04-2015
 ALLEGATO 10 (Parte A)
 Pagina 10

ENTE PARCO NAZIONALE DELL'ASPRMONTE
RENDICONTO FINANZIARIO GESTIONALE
USCITA 2014

Capitolo	Denominazione	G E S T I O N E d i C O M P E T E N Z A											
		4	5	6	7	8	9	10	11	12	13	14	
	Previsione Iniziale	Var. in + (7-4)	Var. in - (4-7)	Prev. Definitiva (4+5-6)	Somme Pagate	Da Pagare (10-8)	Tot. Imp. (8+9)	Diff. in + (10-7)	Diff. in - (7-10)				
2	3												
	1.1.5.1 - Fondo rischi ed oneri												
18010.0	Fondo rischi ed oneri	10.000,00	0,00	0,00	10.000,00	0,00	0,00	0,00	0,00	0,00	0,00	0,00	10.000,00
	Totale 1.1.5.1	10.000,00	0,00	0,00	10.000,00	0,00	0,00	0,00	0,00	0,00	0,00	0,00	10.000,00
	Totale 1.1 - TITOLO I - USCITE CORRENTI	2.918.100,00	0,00	0,00	2.918.100,00	1.735.441,21	713.119,03	2.452.560,22	0,00	0,00	0,00	0,00	465.539,78



[Handwritten signature]

ENTE PARCO NAZIONALE DELL'ASPRMONTE
RENDICONTO FINANZIARIO GESTIONALE
USCITA 2014

ALLEGATO I0 (Parte B)
 Pagina 11

Capitolo	G E S T I O N E d e i R E S I D U I					G E S T I O N E d i C A S S A					Tot. Residui (9-15)
	Residui Iniziali	Pagati	Da Pagare (15-14)	Totale (14+15)	Var. in + (16-13)	Var. in - (13-16)	Previsioni	Pagamenti	Diff. in + (20-19)	Diff. in - (19-20)	
2	13	14	15	16	17	18	19	20	21	22	23
1											
1.2											
1.2.1											
1.2.1.1											
11010.0	0,00		0,00	0,00	0,00	0,00	0,00	0,00	0,00	0,00	0,00
11020.0	30.000,00		30.000,00	30.000,00	0,00	0,00	30.000,00	0,00	0,00	30.000,00	30.000,00
11030.0	24.266,07	20.613,85	3.652,22	24.266,07	0,00	0,00	51.937,33	23.538,05	0,00	28.399,28	7.312,42
11040.0	140.735,89		140.735,89	140.735,89	0,00	0,00	240.735,89	0,00	0,00	240.735,89	140.735,89
11050.0	50.512,19		50.512,19	50.512,19	0,00	0,00	189.548,19	0,00	0,00	189.548,19	189.512,19
11060.0	0,00		0,00	0,00	0,00	0,00	0,00	0,00	0,00	0,00	0,00
11070.0	0,00		0,00	0,00	0,00	0,00	0,00	0,00	0,00	0,00	0,00
11080.0	0,00		0,00	0,00	0,00	0,00	55.000,00	0,00	0,00	55.000,00	0,00
11090.0	70.004,26		70.004,26	70.004,26	0,00	0,00	170.004,26	0,00	0,00	170.004,26	70.004,26



[Handwritten signature]

ENTE PARCO NAZIONALE DELL'ASPRMONTE
 RENDICONTO FINANZIARIO GESTIONALE
 USCITA 2014

Data elaborazione: 30-04-2015

ALLEGATO 10 (Parce A)

Pagina 11

Capitolo	Denominazione	G E S T I O N E d i C O M P E T E N Z A											
		4	5	6	7	8	9	10	11	12			
		Previsione Iniziale	Var.in + (7-4)	Var.in - (4-7)	Prev. Defin. (4+5-6)	Somme Pagate	Da Pagare (10-8)	Tot. Imp. (8+9)	Diff. in + (10-7)	Diff. in - (7-10)			
1	CENTRO DI RESPONSABILITA'												
1.2	1.2 TITOLO II - USCITE IN CONTO CAPITALE												
1.2.1	1.2.1 FUNZIONE - INVESTIMENTI												
1.2.1.1	1.2.1.1 - CATEGORIA												
11010.0	ACQUISIZIONE DI BENI DI USO DUREVOLE ED OPERE IMMOBILIARI												
11010.0	Acquisto terreni	0,00	0,00	0,00	0,00	0,00	0,00	0,00	0,00	0,00			
11020.0	Acquisto immobili	0,00	0,00	0,00	0,00	0,00	0,00	0,00	0,00	0,00			
11030.0	Manutenzione straordinaria e relativi impianti immobili di proprietà ed in utilizzo	27.671,26	0,00	0,00	27.671,26	2.524,40	3.660,00	6.564,40	0,00	21.086,86			
11040.0	Spese per progettazione e studi di fattibilità concorsi di progettazioni e concorsi di idee	100.000,00	0,00	0,00	100.000,00	0,00	0,00	0,00	0,00	100.000,00			
11050.0	Ricostruzione ripristino e trasformazione di immobili e relativi impianti CTA del CFS	139.036,00	0,00	0,00	139.036,00	0,00	139.000,00	139.000,00	0,00	36,00			
11060.0	Spese per miglioramenti fondiari	0,00	0,00	0,00	0,00	0,00	0,00	0,00	0,00	0,00			
11070.0	Realizzazione segnaletica	0,00	0,00	0,00	0,00	0,00	0,00	0,00	0,00	0,00			
11080.0	Realizzazione impianti vari ed infrastrutture	55.000,00	0,00	0,00	55.000,00	0,00	0,00	0,00	0,00	55.000,00			
11090.0	recupero di beni di interesse storico e paesaggistico (nuova denominazione)	100.000,00	0,00	0,00	100.000,00	0,00	0,00	0,00	0,00	100.000,00			



cal
gs

ENTE PARCO NAZIONALE DELL'ASPROMONTE
 RENDICONTO FINANZIARIO GESTIONALE
 USCITA 2014

ALLEGATO 10 (Parte B)
 Pagina 12

Capitolo	G E S T I O N E d e l R E S I D U I						G E S T I O N E d e l C A S S A					
	13	14	15	16	17	18	19	20	21	22	23	
	Residui Iniziali	Pagati	Da Pagare (15-14)	Totali (14+15)	Var.in+ (16-13)	Var.in- (13-16)	Previsioni	Pagamenti	Diff.in+ (20-19)	Diff.in- (19-20)	Tot. Residui (9+15)	
2												
11100.0	0,00	0,00	0,00	0,00	0,00	0,00	30.000,00	0,00	0,00	30.000,00	0,00	
11110.0	0,00	0,00	0,00	0,00	0,00	0,00	0,00	0,00	0,00	0,00	0,00	
11130.0	150.000,00	0,00	150.000,00	150.000,00	0,00	0,00	300.000,00	0,00	0,00	300.000,00	150.000,00	
11200.0	0,00	0,00	0,00	0,00	0,00	0,00	0,00	0,00	0,00	0,00	0,00	
11210.0	0,00	0,00	0,00	0,00	0,00	0,00	0,00	0,00	0,00	0,00	0,00	
11220.0	138.043,96	6.573,00	66.470,96	73.043,96	0,00	65.000,00	538.043,96	41.435,00	0,00	496.548,96	258.887,68	
11230.0	0,00	0,00	0,00	0,00	0,00	0,00	30.000,00	0,00	0,00	30.000,00	0,00	
11240.0	59.519,58	22.142,75	0,00	22.142,75	0,00	37.376,83	89.519,58	22.142,75	0,00	77.376,83	0,00	
11250.0	0,00	0,00	0,00	0,00	0,00	0,00	0,00	0,00	0,00	0,00	0,00	
11300.0	340.389,04	2.449,00	312.940,04	315.389,04	0,00	25.000,00	340.389,04	2.449,00	0,00	337.940,04	312.940,04	
11310.0	0,00	0,00	0,00	0,00	0,00	0,00	100.000,00	0,00	0,00	100.000,00	0,00	
11320.0	1.049.878,00	0,00	1.049.878,00	1.049.878,00	0,00	0,00	2.549.878,00	0,00	0,00	2.549.878,00	2.549.878,00	



Data elaborazione: 30-04-2015

ALLEGATO 10 (Parte A)

Pagina 12

ENTE PARCO NAZIONALE DELL'ASPROMONTE

RENDICONTO FINANZIARIO GESTIONALE

USCITA 2014

Capitolo	Denominazione	G E S T I O N E d i C O M P E T E N Z A											
		4	5	6	7	8	9	10	11	12	13	14	
	Previsione Iniziale	Var.in + (7-4)	Var.in - (4-7)	Prev.Defin. (4+5-6)	Somme Pagate	Da Pagare (10-9)	Tot.Imp. (8+9)	Diff.in + (10-7)	Diff.in - (7-10)				
2	3												
11100.0	recupero, restauro e valorizzazione di beni culturali (nuova denominazione)	30.000,00	0,00	0,00	30.000,00	0,00	0,00	0,00	0,00	0,00	0,00	30.000,00	
11110.0	Interventi a tutela e conservazione del patrimonio speleologico ed archeologico	0,00	0,00	0,00	0,00	0,00	0,00	0,00	0,00	0,00	0,00	0,00	
11130.0	Realizzazione di aree attrezzate per campeggi, bivacchi, rifugi, aree camper e pic nic (nuova denominazione)	150.000,00	0,00	0,00	150.000,00	0,00	0,00	0,00	0,00	0,00	0,00	150.000,00	
11200.0	Realizzazione area turistica	0,00	0,00	0,00	0,00	0,00	0,00	0,00	0,00	0,00	0,00	0,00	
11210.0	Realizzazione campeggi natura	0,00	0,00	0,00	0,00	0,00	0,00	0,00	0,00	0,00	0,00	0,00	
11220.0	Realizzazione ed Allestimento centri visita e punti base	400.000,00	0,00	0,00	400.000,00	34.922,00	192.416,72	227.338,72	0,00	172.661,28	0,00	30.000,00	
11230.0	Realizzazione aree faunistiche	30.000,00	0,00	0,00	30.000,00	0,00	0,00	0,00	0,00	0,00	0,00	0,00	
11240.0	Realizzazione itinerari turistici naturalistici e religiosi, segretanz. strade e sentieri e interventi di ingegneria naturalistica (nuova Den)	40.000,00	0,00	0,00	40.000,00	0,00	0,00	0,00	0,00	0,00	0,00	0,00	
11250.0	Recupero ermi ed aree di culto	0,00	0,00	0,00	0,00	0,00	0,00	0,00	0,00	0,00	0,00	0,00	
11300.0	Interventi di miglioramento ambientale su centri e nuclei storici e interventi di ripristino architettura locale	0,00	0,00	0,00	0,00	0,00	0,00	0,00	0,00	0,00	0,00	0,00	
11310.0	Spese per il disinquinamento e bonifica ambientale	100.000,00	0,00	0,00	100.000,00	0,00	0,00	0,00	0,00	0,00	0,00	100.000,00	
11320.0	Iniziative per la promozione economica e sociale	1.500.000,00	0,00	0,00	1.500.000,00	0,00	1.473.341,00	1.473.341,00	0,00	1.473.341,00	0,00	26.659,00	



ENTE PARCO NAZIONALE DELL'ASPRORMONTE
 RENDICONTO FINANZIARIO GESTIONALE
 USCITA 2014

ALLEGATO 10 (Parte B)
 Pagina 13

Capitolo	G E S T I O N E dei R E S I D U I					G E S T I O N E di C A S S A					
	Residui Iniziali (13)	Pagati (14)	Da Pagare (16-14) (15)	Totali (14+15) (16)	Var.in + (16-13) (17)	Var.in - (13-16) (18)	Previsioni (19)	Pagamenti (20)	Diff.in+ (20-19) (21)	Diff.in - (19-20) (22)	Tot. Residui (9+15) (23)
2											
11230.0	0,00	0,00	0,00	0,00	0,00	0,00	958.486,00	0,00	0,00	958.486,00	0,00
11350.0	43.767,51	3.733,20	40.034,31	43.767,51	0,00	0,00	43.767,51	3.733,20	0,00	40.034,31	40.034,31
11370.0	10.000,00	5.000,00	0,00	5.000,00	0,00	5.000,00	60.000,00	5.000,00	0,00	55.000,00	0,00
11380.0	0,00	0,00	0,00	0,00	0,00	0,00	0,00	0,00	0,00	0,00	0,00
11480.0	0,00	0,00	0,00	0,00	0,00	0,00	0,00	0,00	0,00	0,00	0,00
11485.0	0,00	0,00	0,00	0,00	0,00	0,00	0,00	0,00	0,00	0,00	0,00
11510.0	0,00	0,00	0,00	0,00	0,00	0,00	0,00	0,00	0,00	0,00	0,00
11520.0	0,00	0,00	0,00	0,00	0,00	0,00	0,00	0,00	0,00	0,00	0,00
11530.0	152.243,02	0,00	152.243,02	152.243,02	0,00	0,00	152.243,02	0,00	0,00	152.243,02	152.243,02
11550.0	0,00	0,00	0,00	0,00	0,00	0,00	0,00	0,00	0,00	0,00	0,00
11550.0	308.381,41	0,00	308.381,41	308.381,41	0,00	0,00	308.381,41	0,00	0,00	308.381,41	308.381,41
11560.0	195.057,51	18.000,00	176.184,16	194.184,16	0,00	0,00	195.057,51	18.000,00	0,00	177.057,51	176.184,16



Ted G

Data elaborazione: 30-04-2015

ALLEGATO 10 (Parte A)

Pagina 13

ENTE PARCO NAZIONALE DELL'ASPROMONTE
 RENDICONTO FINANZIARIO GESTIONALE
 USCITA 2014

Capitolo	Denominazione	G E S T I O N E d i C O M P E T E N Z A											
		4	5	6	7	8	9	10	11	12	13	14	
		Previsione Iniziale	Var.in + (7-4)	Var.in - (4-7)	Prev.Defin. (4+5-6)	Somme Pagate	Da Pagare (10-8)	Tot.Imp. (8+9)	Diff.in + (10-7)	Diff.in - (7-10)			
2	3												
11330.0	Spese accordo di programma comune di santo stefano in aspromonte	958.486,00	0,00	0,00	958.486,00	0,00	0,00	0,00	0,00	958.486,00			
11350.0	Spese per allestimento del giardino botanico	0,00	0,00	0,00	0,00	0,00	0,00	0,00	0,00	0,00			
11370.0	Spese per allestimento e sistemazione della rete dei musei del parco (nuova denominazione)	50.000,00	0,00	0,00	50.000,00	0,00	0,00	0,00	0,00	50.000,00			
11380.0	Allestimento sistemazione e gestione della biblioteca dell'Enza	0,00	0,00	0,00	0,00	0,00	0,00	0,00	0,00	0,00			
11480.0	Progetto Leader 2 - Gal Calabria	0,00	0,00	0,00	0,00	0,00	0,00	0,00	0,00	0,00			
11485.0	Interventi vari sulle discariche	0,00	0,00	0,00	0,00	0,00	0,00	0,00	0,00	0,00			
11510.0	Spese per interventi cofinanziati con contributi della CEE	0,00	0,00	0,00	0,00	0,00	0,00	0,00	0,00	0,00			
11520.0	Spese per la sede del Parco	0,00	0,00	0,00	0,00	0,00	0,00	0,00	0,00	0,00			
11530.0	Realizzazione interventi relativi PTA 1994/96 scheda 172 piano per il parco pianif. Gestione risorse idriche	0,00	0,00	0,00	0,00	0,00	0,00	0,00	0,00	0,00			
11540.0	Realizzazione interventi relativi PTA 1994/96 scheda 184 Piano pluriennale economico	0,00	0,00	0,00	0,00	0,00	0,00	0,00	0,00	0,00			
11550.0	Realizzazione interventi relativi PTA 1994/96 scheda 137 Cartografie del perimetro del parco	0,00	0,00	0,00	0,00	0,00	0,00	0,00	0,00	0,00			
11560.0	Realizzazione interventi relativi PTA 1994/96 scheda 170 Sistemi di sentieri naturalistici	0,00	0,00	0,00	0,00	0,00	0,00	0,00	0,00	0,00			



ENTE PARCO NAZIONALE DELL'ASPROMONTE
RENDICONTO FINANZIARIO GESTIONALE
USCITA 2014

ALLEGATO 10 (Parte B)
 Pagina 14

Capitolo	G E S T I O N E dei R E S I D U I					G E S T I O N E di C A S S A					Tot. Residui (9+15)	
	Residui Iniziali 13	Pagati 14	Da Pagare (15-14) 15	Totali (14+15) 16	Var.in + (16-13) 17	Var.in - (13-16) 18	Previsioni 19	Pagamenti 20	Diff.in + (20-19) 21	Diff.in - (19-20) 22		
2												23
11570.0	0,00	0,00	0,00	0,00	0,00	0,00	0,00	0,00	0,00	0,00	0,00	0,00
11580.0	0,00	0,00	0,00	0,00	0,00	0,00	0,00	0,00	0,00	0,00	0,00	0,00
11590.0	0,00	0,00	0,00	0,00	0,00	0,00	0,00	0,00	0,00	0,00	0,00	0,00
11640.0	0,00	0,00	0,00	0,00	0,00	0,00	0,00	0,00	0,00	0,00	0,00	0,00
11650.0	0,00	0,00	0,00	0,00	0,00	0,00	0,00	0,00	0,00	0,00	0,00	0,00
11660.0	0,00	0,00	0,00	0,00	0,00	0,00	0,00	0,00	0,00	0,00	0,00	0,00
11670.0	0,00	0,00	0,00	0,00	0,00	0,00	0,00	0,00	0,00	0,00	0,00	0,00
11680.0	0,00	0,00	0,00	0,00	0,00	0,00	0,00	0,00	0,00	0,00	0,00	0,00
11690.0	0,00	0,00	0,00	0,00	0,00	0,00	0,00	0,00	0,00	0,00	0,00	0,00



Data elaborazione: 30-04-2015

ALLEGATO 10 (Parte A)

Pagina 14

ENTE PARCO NAZIONALE DELL'ASPROMONTE
RENDICONTO FINANZIARIO GESTIONALE
USCITA 2014

Capitolo	Denominazione	G E S T I O N E d i C O N T E N Z A									
		4	5	6	7	8	9	10	11	12	
		Previsione Iniziale	Var.in + (7-4)	Var.in - (4-7)	Prev. Def.in. (4+5-6)	Somme Pagate	Da Pagate (10-8)	Tot. Imp. (8+9)	Diff. in + (10-7)	Diff. in - (7-10)	
2	3										
11570.0	Realizzazione interventi relativi PTRR 1994/96 scheda 183 Progetto realizzazione di un sistema pilota monitoraggio antincendio	0,00	0,00	0,00	0,00	0,00	0,00	0,00	0,00	0,00	
11580.0	Realizzazione interventi relativi PTRR 1994/96 scheda 185 Realizzazione di un sistema integrato mirato allo svil. sost. dell'ambiente rurale	0,00	0,00	0,00	0,00	0,00	0,00	0,00	0,00	0,00	
11590.0	Realizzazione interventi PTRR 1994/96 scheda 177 Progetto realizzazione e gestione rete di biomonitoraggio	0,00	0,00	0,00	0,00	0,00	0,00	0,00	0,00	0,00	
11640.0	POV Calabria QCS 94/96 Sottoprogramma misura 1-2 Progetto stralcio di tutela e valorizzazione turistica Com. Delianova	0,00	0,00	0,00	0,00	0,00	0,00	0,00	0,00	0,00	
11650.0	POV Calabria QCS 97/99 Sottoprogrammi misura 1-2 Ostello della gioventù- Comune Citlanova	0,00	0,00	0,00	0,00	0,00	0,00	0,00	0,00	0,00	
11660.0	Ministero dell'ambiente programma Natour realizzazione struttura comuni di Gerace e ciminà	0,00	0,00	0,00	0,00	0,00	0,00	0,00	0,00	0,00	
11670.0	Ministero dell'ambiente programma Natour otto bocanico Bovalino	0,00	0,00	0,00	0,00	0,00	0,00	0,00	0,00	0,00	
11680.0	Progetto Aspromonte tutela e recupero di habitat prioritamente minacciati quota del 50% a carico Ente Parco	0,00	0,00	0,00	0,00	0,00	0,00	0,00	0,00	0,00	
11690.0	Progetto Aspromonte tutela e recupero di habitat prioritamente minacciati quota del 50% a carico CIE Life8nat/it/5053	0,00	0,00	0,00	0,00	0,00	0,00	0,00	0,00	0,00	



Handwritten signature

ALLEGATO 10 (Parte B)
Pagina 15

ENTE PARCO NAZIONALE DELL'ASPROMONTE
RENDICONTO FINANZIARIO GESTIONALE
USCITA 2014

Capitolo	G E S T I O N E 2 0 1 4					G E S T I O N E 2 0 1 3					G E S T I O N E 2 0 1 2					Tot. Residui (9+15)
	Residui Iniziali 13	Pagati 14	Da Pagare (16-14) 15	Totali (14+15) 16	Var.in + (15-13) 17	Var.in - (13-16) 18	Previsioni 19	Regamenti 20	Diff.in + (20-19) 21	Diff.in - (19-20) 22	Tot. Residui (9+15)					
2																
11700.0	0,00	0,00	0,00	0,00	0,00	0,00	0,00	0,00	0,00	0,00	0,00	0,00	0,00	0,00	0,00	0,00
11710.0	0,00	0,00	0,00	0,00	0,00	0,00	0,00	0,00	0,00	0,00	0,00	0,00	0,00	0,00	0,00	0,00
11720.0	0,00	0,00	0,00	0,00	0,00	0,00	0,00	0,00	0,00	0,00	0,00	0,00	0,00	0,00	0,00	0,00
11730.0	0,00	0,00	0,00	0,00	0,00	0,00	0,00	0,00	0,00	0,00	0,00	0,00	0,00	0,00	0,00	0,00
11740.0	0,00	0,00	0,00	0,00	0,00	0,00	0,00	0,00	0,00	0,00	0,00	0,00	0,00	0,00	0,00	0,00
11750.0	0,00	0,00	0,00	0,00	0,00	0,00	0,00	0,00	0,00	0,00	0,00	0,00	0,00	0,00	0,00	0,00
11760.0	0,00	0,00	0,00	0,00	0,00	0,00	0,00	0,00	0,00	0,00	0,00	0,00	0,00	0,00	0,00	0,00
Totale	2.762.798,44	78.511,60	2.551.036,66	2.639.548,26	0,00	0,00	1.370.775,74	116.359,00	0,00	0,00	1.370.775,74	116.359,00	0,00	0,00	0,00	5.221.411,16
1.2.1.1																
1.2.1.2																
12010.0	0,00	0,00	0,00	0,00	0,00	0,00	0,00	0,00	0,00	0,00	0,00	0,00	0,00	0,00	0,00	10.956,58
12020.0	0,00	0,00	0,00	0,00	0,00	0,00	0,00	0,00	0,00	0,00	0,00	0,00	0,00	0,00	0,00	0,00



ENTE PARCO NAZIONALE DELL'ASPROMONTE
RENDICONTO FINANZIARIO GESTIONALE
USCITA 2014

Data elaborazione: 30-04-2015

ALLEGATO 10 (Parte A)

Pagina 13

Capitolo	Denominazione	G E S T I O N E d i C O M P E T E N Z A										
		4	5	6	7	8	9	10	11	12		
	Previsione Iniziale	Var.in + (7-4)	Var.in - (4-7)	Prev.Defin. (4+5-6)	Somme Pagate	Da pagare (10-9)	Tot.Imp. (9+5)	Diff.in + (10-7)	Diff.in - (7-10)			
2	3											
11700.0	Progetto relativo alla creazione di strumenti per la valorizzazione dei prodotti del bosco	0,00	0,00	0,00	0,00	0,00	0,00	0,00	0,00			
11710.0	Progetto relativo alle misure di tutela finalizzate alla salvaguardia del patrimonio boschivo	0,00	0,00	0,00	0,00	0,00	0,00	0,00	0,00			
11720.0	Pom Calabria 2000 - 2006 Realizzazione osservatorio permanente per la biodiversità	0,00	0,00	0,00	0,00	0,00	0,00	0,00	0,00			
11730.0	Interventi di tutela della biodiversità fismara dell'Aspromonte	0,00	0,00	0,00	0,00	0,00	0,00	0,00	0,00			
11740.0	SPESE PSR CALABRIA 2007/2013 MISURA 227 - SOSTEGNO AGLI INVESTIMENTI PRODUTTIVI	1.370.775,74	0,00	0,00	1.370.775,74	0,00	860.366,50	0,00	510.409,24			
11750.0	Spese PSR Calabria 2007-2013 Misura 321 - PIAS Montalto Servizi essenziali per l'economia e la popolazione rurale (nuove istituzioni)	1.271.377,29	0,00	0,00	1.271.377,29	0,00	1.610,30	0,00	1.269.766,99			
11760.0	SPESE PER PSR CALABRIA 2007-2013 MISURA 125- PIAS MIGLIORAMENTO E SVILUPPO DELLE INFRASTRUTTURE	0,00	177.732,65	0,00	177.732,65	0,00	0,00	0,00	177.732,65			
	Totale 1.2.1.1	6.122.146,29	177.732,65	0,00	6.500.078,94	37.846,40	2.670.394,52	0,00	3.791.838,02			
	1.2.1.2 - 1.2.1.2 CATEGORIA 1 ACQUISIZIONE DI IMMOBILIZZAZIONI TECNICHE											
12010.0	Acquisto di mobili arredi e macchine d'ufficio e impianti	20.000,00	0,00	0,00	20.000,00	3.267,77	10.969,56	0,00	5.765,65			
12020.0	Acquisto di libri e pubblicazioni per la biblioteca e software e universalità di Beni	0,00	0,00	0,00	0,00	0,00	0,00	0,00	0,00			



ENTE PARCO NAZIONALE DELL'ASPROMONTE
RENDICONTO FINANZIARIO GESTORIALE
 USCITA 2014

ALLEGATO 10 (Parte B)
 Pagina 16

Capitolo	G E S T I O N E G e i R E S I D U I					G E S T I O N E d i C A S S A						
	Residui Iniziali (13)	Pagati (14)	Da Pagare (16-14) (15)	Totali (14+15) (16)	Var.in + (16-13) (17)	Var.in - (13-16) (18)	Previsioni (19)	Pagamenti (20)	Diff.in + (20-19) (21)	Diff.in - (19-20) (22)	Tot. Residui (19+15) (23)	
2												
12030.0	0,00	0,00	0,00	0,00	0,00	0,00	0,00	0,00	0,00	0,00	0,00	0,00
12040.0	0,00	0,00	0,00	0,00	0,00	0,00	10.000,00	8.184,98	0,00	1.815,02	0,00	0,00
12050.0	0,00	0,00	0,00	0,00	0,00	0,00	0,00	0,00	0,00	0,00	0,00	0,00
12060.0	0,00	0,00	0,00	0,00	0,00	0,00	0,00	0,00	0,00	0,00	0,00	0,00
12070.0	0,00	0,00	0,00	0,00	0,00	0,00	0,00	0,00	0,00	0,00	0,00	0,00
12080.0	0,00	0,00	0,00	0,00	0,00	0,00	0,00	0,00	0,00	0,00	0,00	0,00
12090.0	0,00	0,00	0,00	0,00	0,00	0,00	20.000,00	0,00	0,00	20.000,00	0,00	0,00
12100.0	0,00	0,00	0,00	0,00	0,00	0,00	0,00	0,00	0,00	0,00	0,00	0,00
12120.0	0,00	0,00	0,00	0,00	0,00	0,00	0,00	0,00	0,00	0,00	0,00	0,00
12130.0	0,00	0,00	0,00	0,00	0,00	0,00	0,00	0,00	0,00	0,00	0,00	0,00
Totale 1.2.1.2	0,00	0,00	0,00	0,00	0,00	0,00	50.000,00	11.452,75	0,60	38.547,25	19.556,55	0,00
1.2.1.3												
13010.0	0,00	0,00	0,00	0,00	0,00	0,00	0,00	0,00	0,00	0,00	0,00	0,00
13020.0	0,00	0,00	0,00	0,00	0,00	0,00	0,00	0,00	0,00	0,00	0,00	0,00
13030.0	0,00	0,00	0,00	0,00	0,00	0,00	0,00	0,00	0,00	0,00	0,00	0,00



ENTE PARCO NAZIONALE DELL'ASPROMONTE
 RENDICONTO FINANZIARIO GESTIONALE
 USCITA 2014

Data elaborazione: 30-04-2015

ALLEGATO 10 (Parte A)

Pagina 16

Capiccolo	Denominazione	G E S T I O N E d i C O M P E T E N Z A										
		4	5	6	7	8	9	10	11	12		
	Previsione Iniziale	Var.in + (7-4)	Var.in - (4-7)	Prev.Defin. (4+5-6)	Somme Pagate	Da Pagare (10-9)	Tot.Imp. (8+9)	Diff.in + (10-7)	Diff.in - (7-10)			
12030.0	Acquisto di macchine ed attrezzature scientifiche	0,00	0,00	0,00	0,00	0,00	0,00	0,00	0,00	0,00	0,00	
12040.0	Acquisto di mobili arredi macchine d'ufficio C.T.A.	10.000,00	0,00	0,00	10.000,00	8.184,98	8.184,98	0,00	1.815,02	0,00	1.815,02	
12050.0	Acquisto di automezzi per il parco	0,00	0,00	0,00	0,00	0,00	0,00	0,00	0,00	0,00	0,00	
12060.0	Acquisto di automezzi per il C.T.A.	0,00	0,00	0,00	0,00	0,00	0,00	0,00	0,00	0,00	0,00	
12070.0	Acquisto di attrezzatura varia	0,00	0,00	0,00	0,00	0,00	0,00	0,00	0,00	0,00	0,00	
12080.0	Acquisto impianti radio attrezzature varie e radiocomunicazioni	0,00	0,00	0,00	0,00	0,00	0,00	0,00	0,00	0,00	0,00	
12090.0	Acquisto arredi e macchine d'ufficio e impianti per centri visita e punti base (nuova denominazione)	20.000,00	0,00	0,00	20.000,00	0,00	9.800,00	9.800,00	11.200,00	0,00	11.200,00	
12120.0	Realizzazione archivio digitale di immagini video	0,00	0,00	0,00	0,00	0,00	0,00	0,00	0,00	0,00	0,00	
12130.0	Realizzazione progetto parco in carrozza	0,00	0,00	0,00	0,00	0,00	0,00	0,00	0,00	0,00	0,00	
	Totale 1.2.1.2	50.000,00	0,00	0,00	50.000,00	11.452,75	19.966,58	19.966,58	31.419,33	0,00	18.580,87	
	1.2.1.3 - 1.2.1.3 CATEGORIA PARTICIPAZIONI E ACQUISTO DI VALORI MOBILIARI											
13010.0	Sottoscrizioni, acquisti e conferimenti di partecipazioni azionarie e /o quote	0,00	0,00	0,00	0,00	0,00	0,00	0,00	0,00	0,00	0,00	
13020.0	Conferimenti e quote di partecipazione al patrimonio di altri enti	0,00	0,00	0,00	0,00	0,00	0,00	0,00	0,00	0,00	0,00	
13030.0	Acquisti di altri titoli di credito	0,00	0,00	0,00	0,00	0,00	0,00	0,00	0,00	0,00	0,00	



ENTE PARCO NAZIONALE DELL'ASPROMONTE
 RENDICONTO FINANZIARIO GESTIONALE
 USCITA 2014

ALLEGATO 10 (Parte B)
 Pagina 17

Capitolo	G E S T I O N E d e i R E S I D U I					G E S T I O N E d i C A S S A					
	Residui Iniziali	Pagati	Da Pagare (16-14)	Totali (14+15)	Var.in + (16-13)	Var.in - (13-16)	Previsioni	Pagamenti	Diff.in + (20-19)	Diff.in - (19-20)	Tot. Residui (9+15)
2	13	14	15	16	17	18	19	20	21	22	23
13040.0	0,00	0,00	0,00	0,00	0,00	0,00	0,00	0,00	0,00	0,00	0,00
13050.0	0,00	0,00	0,00	0,00	0,00	0,00	0,00	0,00	0,00	0,00	0,00
Totale 1.2.1.3	0,00	0,00	0,00	0,00	0,00	0,00	0,00	0,00	0,00	0,00	0,00
1.2.1.5											
16010.0	0,00	0,00	0,00	0,00	0,00	0,00	468.790,95	58.521,72	0,00	410.269,23	0,10
Totale 1.2.1.5	0,00	0,00	0,00	0,00	0,00	0,00	468.790,95	58.521,72	0,00	410.269,23	0,10
1.2.2											
1.2.2.1											
17010.0	0,00	0,00	0,00	0,00	0,00	0,00	0,00	0,00	0,00	0,00	0,00
Totale 1.2.2.1	0,00	0,00	0,00	0,00	0,00	0,00	0,00	0,00	0,00	0,00	0,00
Totale Titolo	2.762.798,44	76.511,60	2.551.036,66	2.629.548,26	0,00	133.250,18	9.781.668,33	186.332,47	0,00	9.595.335,86	5.241.357,86



Data elaborazione: 30-04-2015

ALLEGATO 10 (Parte A)

Pagina 17

ENTE PARCO NAZIONALE DELL'ASPROMONTE
 RENDICONTO FINANZIARIO GESTIONALE
 USCITA 2014

Capitolo	Denominazione	G E S T I O N E d i C O M P E T E N Z A										
		4	5	6	7	8	9	10	11	12		
	Previsione Iniziale	Var.in + (7-4)	Var.in - (4-7)	Prev.Defin. (4+5-6)	Somme Pagate	Da Pagare (10-8)	Tot.Imp. (8+9)	Diff.in + (10-7)	Diff.in - (7-10)			
2	3											
13040.0	Acquisto titoli emessi o garantiti dallo stato o assimilati	0,00	0,00	0,00	0,00	0,00	0,00	0,00	0,00			
13050.0	Depositi buoni postali	0,00	0,00	0,00	0,00	0,00	0,00	0,00	0,00			
	Totale 1.2.1.3	0,00	0,00	0,00	0,00	0,00	0,00	0,00	0,00			
16010.0	1.2.1.5 - 1.2.1.5 - CATEGORIA INDENNITA' DI ANZIANITA' E ASSIMILARI AL PERSONALE CESSATO DAL SERVIZIO	468.790,95	0,00	0,00	468.790,95	58.521,72	58.521,82	0,00	410.269,13			
	Indennità di anzianità e similari al personale cessato dal servizio	468.790,95	0,00	0,00	468.790,95	58.521,72	58.521,82	0,00	410.269,13			
	Totale 1.2.1.5	468.790,95	0,00	0,00	468.790,95	58.521,72	58.521,82	0,00	410.269,13			
	1.2.2 - 1.2.2 FUNZIONE 2 ONERI COMUNI											
	1.2.2.1 - 1.2.2.1 RIMBORSI DI MUTUI	0,00	0,00	0,00	0,00	0,00	0,00	0,00	0,00			
	RIMBORSO DATA MUTUO PER INVESTIMENTI	0,00	0,00	0,00	0,00	0,00	0,00	0,00	0,00			
	Totale 1.2.2.1	0,00	0,00	0,00	0,00	0,00	0,00	0,00	0,00			
	Totale 1.2 TITOLO II - USCITE IN CONTO CAPITALE	6.841.137,24	177.732,65	0,00	7.018.869,89	107.820,87	2.798.182,07	0,00	4.220.687,82			



ENTE PARCO NAZIONALE DELL'ASPRORMONTE
RENDICONTO FINANZIARIO GESTIONALE

USCITA 2014

ALLEGATO 10 (Parte B)

Pagina 18


Capitolo	G E S T I O N E d e i R E S I D U I					G E S T I O N E d i C A S S A					
	Residui Iniziali	Pagati	Da Pagare (16-14)	Totali (14+15)	Var.in+ (16-13)	Var.in- (13-16)	Previsioni	Pagamenti	Diff.in+ (20-19)	Diff.in- (19-20)	Tot. Residui (9-15)
2	13	14	15	16	17	18	19	20	21	22	23
1											
1.4											
1.4.1											
1.4.1.1											
21010.0	0,00	0,00	0,00	0,00	0,00	0,00	1855.000,00	184.174,33	0,00	825,67	0,00
21011.0	0,00	0,00	0,00	0,00	0,00	0,00	20.000,00	14.937,08	0,00	5.062,92	0,00
21012.0	0,00	0,00	0,00	0,00	0,00	0,00	10.000,00	4.723,48	0,00	5.276,52	0,00
21020.0	0,00	0,00	0,00	0,00	0,00	0,00	80.000,00	74.535,63	0,00	5.464,37	0,00
21030.0	0,00	0,00	0,00	0,00	0,00	0,00	5.000,00	0,00	0,00	5.000,00	0,00
21040.0	0,00	0,00	0,00	0,00	0,00	0,00	25.000,00	12.260,90	0,00	12.739,10	0,00
21050.0	0,00	0,00	0,00	0,00	0,00	0,00	5.000,00	0,00	0,00	5.000,00	0,00
21060.0	0,00	0,00	0,00	0,00	0,00	0,00	5.000,00	5.000,00	0,00	0,00	0,00
21080.0	0,00	0,00	0,00	0,00	0,00	0,00	3.000,00	0,00	0,00	3.000,00	0,00
21090.0	0,00	0,00	0,00	0,00	0,00	0,00	3.000,00	0,00	0,00	3.000,00	0,00
21100.0	0,00	0,00	0,00	0,00	0,00	0,00	10.000,00	490,00	0,00	9.510,00	0,00
21110.0	0,00	0,00	0,00	0,00	0,00	0,00	2.000,00	0,00	0,00	2.000,00	0,00
Totale	0,00	0,00	0,00	0,00	0,00	0,00	353.000,00	286.121,42	0,00	56.878,58	0,00



Data elaborazione: 30-04-2015
 ALLEGATO 10 (Parte A)
 Pagina 18

ENTE PARCO NAZIONALE DELL'ASPRROMONTE
RENDICONTO FINANZIARIO GESTIONALE
USCITA 2014

Capitolo	Denominazione	G E S T I O N E d i C O M P E T E N Z A									
		4	5	6	7	8	9	10	11	12	
		Previsione Iniziale	Var.in + (7-4)	Var.in - (4-7)	Prev.Defin. (4+5-6)	Somme Pagate	Da Pagare (10-8)	Tot.Imp. (8+9)	Diff.in + (10-7)	Diff.in - (7-10)	
2	3										
	1 - CENTRO DI RESPONSABILITA'										
	1.4 - 1.4 TITOLO IV - PARTITE DI GIRO										
	1.4.1 - 1.4.1 FUNZIONE 1 - USCITE										
	AVENTI NATURA DI PARTITE DI GIRO										
	1.4.1.1 - 1.4.1.1- CATEGORIA USCITE										
	AVENTI NATURA DI PARTITE DI GIRO										
21010.0	Ritenute Irpef	150.000,00	35.000,00	0,00	185.000,00	184.174,33	0,00	184.174,33	0,00	855,67	
21011.0	Ritenute Addizionale Regionale	20.000,00	0,00	0,00	20.000,00	14.937,08	0,00	14.937,08	0,00	5.062,92	
21012.0	Ritenute Addizionale Comunale	10.000,00	0,00	0,00	10.000,00	4.723,48	0,00	4.723,48	0,00	5.276,52	
21020.0	Ritenute previdenziali ed assistenziali	80.000,00	0,00	0,00	80.000,00	74.535,63	0,00	74.535,63	0,00	5.464,37	
21030.0	Ritenute diverse	5.000,00	0,00	0,00	5.000,00	0,00	0,00	0,00	0,00	5.000,00	
21040.0	Trattenute a favore di terzi	25.000,00	0,00	0,00	25.000,00	12.260,90	0,00	12.260,90	0,00	12.739,10	
21050.0	Depositi cauzionali	5.000,00	0,00	0,00	5.000,00	0,00	0,00	0,00	0,00	5.000,00	
21060.0	Recupero anticipazione fondo economale	5.000,00	0,00	0,00	5.000,00	5.000,00	0,00	5.000,00	0,00	0,00	
21080.0	Anticipazioni varie	3.000,00	0,00	0,00	3.000,00	0,00	0,00	0,00	0,00	3.000,00	
21090.0	Partite in conto sospesi	38.000,00	0,00	35.000,00	3.000,00	0,00	0,00	0,00	0,00	3.000,00	
21100.0	Partite in conto di terzi	10.000,00	0,00	0,00	10.000,00	490,00	0,00	490,00	0,00	9.510,00	
21110.0	IVA a debito	2.000,00	0,00	0,00	2.000,00	0,00	0,00	0,00	0,00	2.000,00	
	Totale 1.4.1.1	353.000,00	35.000,00	35.000,00	293.000,00	296.121,42	0,00	296.121,42	0,00	56.878,58	



ENTE PARCO NAZIONALE DELL'ASPROMONTE
RENDICONTO FINANZIARIO GESTIONALE
 USCITA 2014

ALLEGATO 10 (Parte B)

Pagina 19

Capitolo	G E S T I O N E d e i R E S I D U I				G E S T I O N E d i C A S S A						
	Residui Iniziali	Pagati	Da Pagare (16-14)	Totale (14+15)	Var.in + (16-13)	Var.in - (13-16)	Previsioni	Pagamenti	Diff.in + (20-19)	Diff.in - (19-20)	Tot. Residui (9-15)
2	13	14	15	16	17	18	19	20	21	22	23
Totale Titolo	0,00	0,00	0,00	0,00	0,00	0,00	353.000,00	296.121,42	0,00	56.878,58	0,00



[Handwritten signature]

Data elaborazione: 30-04-2015

ALLEGATO 10 (Parte A)

Pagina 19

ENTE PARCO NAZIONALE DELL'ASPRORMONTE

RENDICONTO FINANZIARIO GESTIONALE

USCITA 2014

Capitolo	Denominazione	G E S T I O N E d i C O M P E T E N Z A																									
		Previsione Iniziale (4)	Var.in + (7-4)	5	0,00	0,00	Var.in - (4-7)	6	0,00	0,00	Prev.Defin. (4+5-6)	7	353.000,00	Somme Pagate (8)	8	296.121,42	Da Pagare (10-8)	9	0,00	Tot.Imp. (8+9)	10	296.121,42	Diff.in + (10-7)	11	0,00	Diff.in - (7-10)	12
2	3	353.000,00	0,00	0,00	0,00	0,00	0,00	0,00	0,00	0,00	0,00	353.000,00	296.121,42	296.121,42	0,00	0,00	0,00	0,00	0,00	296.121,42	296.121,42	0,00	0,00	0,00	0,00	56.878,58	
	Totale 1.4 TITOLO IV - PARTITE DI GIRO																										



ENTE PARCO NAZIONALE DELL'ASPROMONTE
 RENDICONTO FINANZIARIO GESTIONALE
 USCITA 2014

ALLEGATO 10 (Parte B)
 Pagina 20

Capitolo	G E S T I O N E dei R E S I D U I				G E S T I O N E di C A S S A				Tot. Residui (9-15)			
	Residui Iniziali	Pagati	Da Pagare (16-14)	Totali (14+15)	Var.in + (16-13)	Var.in - (13-16)	Previsioni	Pagamenti		Diff.in + (20-19)	Diff.in - (19-20)	22
2	13	14	15	16	17	18	19	20	21	22	22	23
TITOLO I	2.138.503,68	962.686,01	966.300,71	1.948.986,72	0,00	189.516,95	5.056.004,34	2.722.127,22	0,00	2.333.877,12	1.679.419,72	
TITOLO II	2.762.798,44	78.511,60	2.551.036,66	2.629.548,26	0,00	133.250,18	9.781.668,33	186.332,47	0,00	9.595.335,86	5.491.397,66	
TITOLO III	0,00	0,00	0,00	0,00	0,00	0,00	0,00	0,00	0,00	0,00	0,00	
TITOLO IV	0,00	0,00	0,00	0,00	0,00	0,00	353.000,00	296.121,42	0,00	56.878,58	0,00	
Totale Titolo	4.901.302,12	1.061.197,61	3.517.337,37	4.578.534,98	0,00	322.767,14	15.190.672,67	3.204.581,11	0,00	11.986.091,56	6.920.817,58	



ENTE PARCO NAZIONALE DELL'ASPROMONTE
 RENDICONTO FINANZIARIO GESTIONALE
 USCITA 2014

Data elaborazione: 30-04-2015

ALLEGATO 10 (Parte A)

Pagina 20

Capitolo	Denominazione	G E S T I O N E d i C O M P E T E N Z A											
		4	5	6	7	8	9	10	11	12			
	Previsione Iniziale	Var.in + (7-4)	Var.in - (4-7)	prev.Defin. (4+5-6)	Somme Pagate	Da Pagare (10-8)	Tot.Imp. (8+9)	Diff.in + (10-7)	Diff.in - (7-10)				
2	3												
	Risparmio dei titoli C.D.R. I												
	TITOLO I	2.918.100,00	0,00	0,00	2.918.100,00	1.739.441,21	713.119,01	2.452.560,22	0,00	465.539,78			
	TITOLO II	6.841.137,24	177.732,65	0,00	7.018.869,89	107.820,67	2.690.361,20	2.798.182,07	0,00	4.226.687,82			
	TITOLO III	0,00	0,00	0,00	0,00	0,00	0,00	0,00	0,00	0,00			
	TITOLO IV	353.000,00	0,00	0,00	353.000,00	296.121,42	0,00	296.121,42	0,00	56.878,58			
	TOTALE DELLE USCITE C.D.R. I	10.112.237,24	177.732,65	0,00	10.289.969,89	2.143.383,50	3.403.480,21	5.546.863,71	0,00	4.743.106,18			



ENTE PARCO NAZIONALE DELL'ASPROMONTE
 RENDICONTO FINANZIARIO GESTIONALE
 USCITA 2014

ALLEGATO 10 (Parte B)

Pagina 21

Capitolo	G E S T I O N E D e i R E S I D U I					G E S T I O N E d i C A S S A					
	Residui Iniziali	Pagati	Da Pagare (16-14)	Totali (14+15)	Var.in + (16-13)	Var.in - (13-16)	Previsioni	Pagamenti	Diff.in + (20-19)	Diff.in - (19-20)	Tot. Residui (19+15)
2	13	14	15	16	17	18	19	20	21	22	23
TITOLO I	2.138.503,68	982.686,01	868.300,71	1.948.986,72	0,00	189.516,96	5.056.004,34	2.722.127,22	0,00	2.333.877,12	3.679.419,72
TITOLO II	2.742.798,44	78.511,60	2.551.036,66	2.629.548,26	0,00	133.250,18	9.781.668,33	186.332,47	0,00	9.595.335,86	5.241.397,86
TITOLO III	0,00	0,00	0,00	0,00	0,00	0,00	0,00	0,00	0,00	0,00	0,00
TITOLO IV	0,00	0,00	0,00	0,00	0,00	0,00	353.000,00	296.121,42	0,00	56.878,58	0,00
Totale Titolo	4.901.302,12	1.061.197,61	3.517.337,37	4.578.534,98	0,00	322.767,14	15.190.672,67	3.204.581,11	0,00	11.986.091,56	6.920.817,58
Totale Titolo	4.901.302,12	1.061.197,61	3.517.337,37	4.578.534,98	0,00	322.767,14	15.190.672,67	3.204.581,11	0,00	11.986.091,56	6.920.817,58



Reda

[Signature]

ENTE PARCO NAZIONALE DELL'ASPROMONTE
 RENDICONTO FINANZIARIO GESTIONALE
 USCITA 2014

Data elaborazione: 30-04-2015

ALLEGATO 10 (Parte A)

Pagina 21

Capitolo	Denominazione	G E S T I O N E d i C O M P E T E N Z A										
		4	5	6	7	8	9	10	11	12		
	Previsione Iniziale	Var.in + (7-4)	Var.in - (4-7)	Prev.Defin. (4+5-6)	Somme Pagate	Da Pagare (10-8)	Tot.Imp. (8+9)	Diff.in + (10-7)	Diff.in - (7-10)			
2	3											
	RIEPILOGO GENERALE											
	Titolo I	2.918.100,00	0,00	0,00	2.918.100,00	1.739.441,21	713.119,01	2.452.560,22	0,00	445.539,78		
	Titolo II	6.841.137,24	177.732,65	0,00	7.018.869,89	107.820,97	2.630.361,20	2.798.182,07	0,00	4.220.687,82		
	Titolo III	0,00	0,00	0,00	0,00	0,00	0,00	0,00	0,00	0,00		
	Titolo IV	353.000,00	0,00	0,00	353.000,00	296.121,42	0,00	296.121,42	0,00	56.878,58		
	TOTALE DELLE USCITE	10.112.237,24	177.732,65	0,00	10.289.969,89	2.143.383,50	3.403.480,21	5.546.863,71	0,00	4.743.106,18		
	Disavanzo di amministrazione	0,00	0,00	0,00	0,00							
	TOTALE GENERALE DELLE USCITE	10.112.237,24	177.732,65	0,00	10.289.969,89	2.143.383,50	3.403.480,21	5.546.863,71	0,00	4.743.106,18		





Ente Parco Nazionale dell'Aspromonte



RENDICONTO GENERALE ESERCIZIO FINANZIARIO 2014

CONTO ECONOMICO

Il Responsabile
del servizio finanziario
Dott.ssa *Federica Cuzzola*



Il Direttore
arch. *Tommaso Tedesco*

Allegato 11
(previsto dall'art. 41, comma 4)

CONTO ECONOMICO

	Anno 2014		Anno 2013	
	Parziali	Totali	Parziali	Totali
C) PROVENTI E ONERI FINANZIARI				
15) Proventi da partecipazioni				
16) Altri proventi finanziari				
a) di crediti iscritti nelle immobilizzazioni				
b) di titoli iscritti nelle immobilizzazioni che non costituiscono partecipazioni				
c) di titoli iscritti nell'attivo circolante che non costituiscono partecipazioni				
d) proventi diversi dai precedenti				
17) Interessi e altri oneri finanziari				
17-bis) Utili e perdite sui cambi	6.228,00		6.522,00	
Totale proventi ed oneri finanziari (15+16-17)				
D) RETTIFICHE DI VALORE DI ATTIVITA' FINANZIARIE				
18) Rivalutazioni :				
a) di partecipazioni				
b) di immobilizzazioni finanziarie				
c) di titoli iscritti nell'attivo circolante				
19) Svalutazioni				
a) di partecipazioni				
b) di immobilizzazioni finanziarie				
c) di titoli iscritti nell'attivo circolante	-2.611.847,00		-1.003.799,00	
Totale rettifiche di valore (18-19)				
E) PROVENTI E ONERI STRAORDINARI				
20) Proventi, con separata indicazione delle plusvalenze da alienazioni i cui ricavi non sono iscrivibili al n.5)	778.352,00		1.347.020,00	
21) Oneri straordinari, con separata indicazione delle minusvalenze da alienazioni i cui effetti contabili non sono iscrivibili al n.14)	77.585,00		340.802,00	
22) Sopravvenienze attive ed insussistenze del passivo derivanti dalla gestione dei residui	2.160.416,00		798.715,00	
23) Sopravvenienze passive ed insussistenze dell'attivo derivanti dalla gestione dei residui	51.431,00		345.359,00	
Totale delle partite straordinarie (20-21+22-23)				
		2.809.752,00		1.459.574,00
Risultato prima delle imposte (A-B+C+D+E)		702.826,00		227.548,00
Imposte dell'esercizio				
	81.682,00		70.713,00	
Avanzo/Disavanzo/Pareggio economico		621.144,00		156.835,00

* Entrate correnti depurate dei proventi finanziari: lett. c) e dei proventi straordinari (di natura finanziaria): lett. d)
** Uscite correnti depurate degli oneri finanziari: lett. c) e degli oneri straordinari (di natura finanziaria): lett. d)



Allegato 11
(previsto dall'art. 41, comma 4)

CONTO ECONOMICO

	Anno 2014		Anno 2013	
	Parziali	Totali	Parziali	Totali
A) VALORE DELLA PRODUZIONE				
1) Proventi e corrispettivi per la produzione della prestazioni di servizi *	2.030,00		2.269,00	
2) Variazione delle rimanenze dei prodotti in corso di lavorazione, semilavorati e finiti				
3) Variazione dei lavori in corso su ordinazione				
4) Incrementi di immobilizzazioni per lavori interni				
5) Altri ricavi e proventi, con separata indicazione dei contributi di competenza dell'esercizio	2.941.109,00		2.590.367,00	
Totale valore della produzione (A)		2.943.139,00		2.592.636,00
B) COSTI DELLA PRODUZIONE				
6) per materie prime, sussidiarie, consumo e merci.	7.457,00		1.404.961,00	
7) Per servizi **	1.209.993,00		41.474,00	
8) per godimento beni di terzi **	28.919,00			
9) Per il personale				
a) salari e stipendi	735.515,00		745.573,00	
b) oneri sociali	136.871,00		141.687,00	
c) trattamento di fine rapporto	41.950,00		39.217,00	
d) trattamento di quiescenza e simili				
e) altri costi	13.540,00		30.595,00	
10) Ammortamenti e svalutazioni				
a) Ammortamento delle immobilizzazioni immateriali	19.833,00		17.407,00	
b) Ammortamento delle immobilizzazioni materiali	83.140,00		77.038,00	
c) Altre svalutazioni delle immobilizzazioni				
d) Svalutazione dei crediti compresi nell'attivo circolante e delle disponibilità liquide				
11) Variazione delle rimanenze delle materie prime, sussidiarie, di consumo e merci				
12) Accantonamento per rischi				
13) Accantonamenti ai fondi per oneri				
14) Oneri diversi di gestione	154.772,00		316.389,00	
Totale Costi (B)		2.431.990,00		2.814.341,00
DIFFERENZA TRA VALORE E COSTI DELLA PRODUZIONE (A - B)		511.149,00		-221.705,00





Ente Parco Nazionale dell'Aspromonte



RENDICONTO GENERALE ESERCIZIO FINANZIARIO 2014

QUADRO DI RICLASSIFICAZIONE DEI RISULTATI ECONOMICI

Il Responsabile
del servizio finanziario
Dotto.ssa *Federica Cuzzola*
Federica Cuzzola



Il Direttore
arch. *Tommaso Tedesco*
Tommaso Tedesco

ALLEGATO 12
(previsto dall'art. 41, comma 1)

QUADRO DI RICLASSIFICAZIONE DEI RISULTATI ECONOMICI

	ANNO N	ANNO N-1	+ o -
	2014	2013	
A. RICAVI	2.943.139,00	2.592.636,00	350.503,00
Variazione delle rimanenze di prodotti in corso di lavorazione, semilavorati e finiti lavorazioni in corso su ordinazione	0,00	0,00	0,00
B. VALORE DELLA PRODUZIONE "TIPICA"	2.943.139,00	2.592.636,00	
Consumi di materie prime e servizi esterni	1.246.369,00	1.446.435,00	-200.066,00
C. VALORE AGGIUNTO	4.189.508,00	4.039.071,00	
Costo del lavoro	927.876,00	957.072,00	-29.196,00
D. MARGINE OPERATIVO LORDO	768.894,00	189.129,00	
Ammortamenti	102.973,00	94.445,00	8.528,00
Stanziamanti a fondi rischi ed oneri	0,00	0,00	0,00
Saldo proventi ed oneri diversi	154.772,00	316.389,00	-161.617,00
E. RISULTATO OPERATIVO	511.149,00	-221.705,00	
Proventi ed oneri finanziari	-6.228,00	-6.522,00	294,00
Rettifiche di valore di attività finanziarie	-2.611.847,00	-1.003.799,00	-1.608.048,00
F. RISULTATO PRIMA DEI COMPONENTI STRAORDINARI E DELLE IMPOSTE	-2.106.926,00	-1.232.026,00	
Proventi ed oneri straordinari	2.809.752,00	1.459.574,00	1.350.178,00
G. RISULTATO PRIMA DELLE IMPOSTE	702.826,00	227.548,00	
Imposte di esercizio	81.682,00	70.713,00	10.969,00
H. AVANZO/PAREGGIO/DISAVANZO ECONOMICO DEL PERIODO	621.144,00	156.835,00	





Ente Parco Nazionale dell'Aspromonte



RENDICONTO GENERALE ESERCIZIO FINANZIARIO 2014
STATO PATRIMONIALE

Il Responsabile
del servizio finanziario
Dott.ssa *Federica Cuzzola*




Il Direttore
arch. *Tommaso Tedesco*

Allegato 13
(previsto dall'art.42, comma 1)

STATO PATRIMONIALE

ATTIVITA'	ANNO		PASSIVITA'	ANNO	
	2014	2013		2014	2013
A) CREDITI VERSO LO STATO ED ALTRI ENTI PUBBLICI PER LA PARTECIPAZIONE AL PATRIMONIO INIZIALE					
B) IMMOBILIZZAZIONI					
I. Immobilizzazioni immateriali					
1) Costi di impianto e di ampliamento					
2) Costi di ricerca, di sviluppo e di pubblicità	30.869,00	31.476,00			
3) Diritti di brevetto industriale e diritti di utilizzazione delle opere di ingegno					
4) Concessioni, licenze, marchi e diritti simili					
5) Avviamento					
6) Immobilizzazioni in corso e acconti					
7) Manutenzioni straordinarie e migliorie su beni di terzi	1.073.252,00	1.063.595,00			
8) Altre	140.391,00	102.611,00			
Totale	1.244.512,00	1.197.682,00			
II. Immobilizzazioni materiali					
1) Terreni e fabbricati	940.601,00	960.378,00			
2) Impianti e macchinari	70.264,00	61.953,00			
3) Attrezzature industriali e commerciali					
4) Automezzi e motomezzi	7.424,00	21.683,00			
5) Immobilizzazioni in corso e acconti	3.847.339,00	3.843.606,00			
6) Diritti reali di godimento					
7) Altri beni	15.000,00	19.154,00			
Totale	4.880.628,00	4.906.774,00			
III. Immobilizzazioni finanziarie, con separata indicazione per ciascuna voce dei crediti, degli importi esigibili entro l'esercizio successivo					
1) Partecipazione in:					
a) imprese controllate					
b) imprese collegate					
c) imprese controllanti					
d) altre imprese					
e) altri enti	69.362,00	69.362,00			
2) Crediti					
a) verso imprese controllate					
b) verso imprese collegate					
c) verso lo Stato e altri soggetti pubblici					
d) verso altri					
3) Altri titoli					
4) Crediti finanziari diversi					
Totale	69.362,00	69.362,00			
Totale immobilizzazioni (B)	6.194.502,00	6.173.818,00			
A) PATRIMONIO NETTO					
I. Fondo di dotazione					
II. Riserve obbligatorie e derivanti da leggi					
III. Riserve di rivalutazione					
IV. Contributi a fondo perduto					
V. Contributi per ripiano disavanzi					
VI. Riserve statutarie					
VII. Altre riserve distintamente indicate a nuovo	10.648.343,00	12.265.710,00			
VIII. Avanzi (disavanzi) economici portati a nuovo	621.144,00	156.835,00			
IX. Avanzo (disavanzo) economico di esercizio					
Totale patrimonio netto (A)	11.269.487,00	12.422.545,00			
B) CONTRIBUTI IN CONTO CAPITALE					
1) per contributi a destinazione vincolata					
2) per contributi indistinti per la gestione	2.819.886,00	2.149.128,00			
3) per contributi in natura					
Totale contributi in conto capitale (B)	2.819.886,00	2.149.128,00			




Red

Allegato 13
(previsto dall'art.42, comma 1)

STATO PATRIMONIALE

ATTIVITA'	ANNO		PASSIVITA'	ANNO	
	2014	2013		2014	2013
C) ATIVO CIRCOLANTE			C) FONDI PER RISCHI ED ONERI		
I. Rimanenze			1) Per trattamento di quiescenza e obblighi simili		
1) materie prime, sussidiarie e di consumo			2) per imposte		
2) prodotti in corso di lavorazione e semilavorati			3) per altri rischi ed oneri futuri		
3) lavori in corso			4) per ripristino investimenti		
4) prodotti finiti e merci			Totale fondi rischi ed oneri futuri (C)		
5) acconti			D) TRATTAMENTO DI FINE RAPPORTO DI LAVORO SUBORDINATO	294.121,00	374.140,00
Totale			E) RESIDUI PASSIVI, con separata indicazione, per ciascuna voce, degli importi esigibili oltre l'esercizio successivo		
II. Residui attivi, con separata indicazione, per ciascuna voce, degli importi esigibili oltre l'esercizio successivo	99.698,00	99.698,00	1) Obbligazioni		
1) Crediti verso utenti, clienti ecc.			2) verso le banche		
2) Crediti verso iscritti, soci e terzi			3) verso altri finanziatori		
3) Crediti verso imprese controllate e collegate			4) acconti	3.585.438,00	1.539.126,00
4) Crediti verso lo Stato ed altri soggetti pubblici	1.799.954,00	1.630.302,00	5) debiti verso fornitori		
4-bis) Crediti tributari			6) rappresentati da titolo di credito controllanti		
4-ter) Imposte anticipate	11.324,00	7.656,00	7) debiti verso istituti di previdenza e sicurezza sociale	3.718,00	-291,00
5) Crediti verso gli altri			8) debiti tributari	9.298,00	9.897,00
Totale	1.910.976,00	1.737.656,00	9) debiti verso iscritti, soci e terzi per prestazioni dovute	915.531,00	941.017,00
III. Attivita' finanziarie che non costituiscono immobilizzazioni			10) debiti verso lo Stato ed altri soggetti pubblici	2.406.833,00	2.411.553,00
1) Partecipazioni in imprese controllate			11) debiti diversi		
2) Partecipazioni in imprese collegate			12) debiti diversi		
3) Altre partecipazioni			Totale	6.920.818,00	4.901.302,00
4) Altri titoli			Totale debiti (E)	6.920.818,00	4.901.302,00
Totale			F) RATEI E RISCONTI		
IV. Disponibilita'			1) Ratei passivi		
1) depositi bancari e postali			2) Risconti passivi		
2) assegni	13.198.834,00	11.935.641,00	3) Aggio su prestiti		
3) denaro e valori in cassa	13.198.834,00	11.935.641,00	4) Riserve tecniche		
Totale	15.109.810,00	13.673.297,00	Totale ratei e risconti (F)		
Totale attivo circolante (C)			Totale passivo e netto	21.304.312,00	19.847.115,00
D) RATEI E RISCONTI					
1) Ratei attivi					
2) Risconti attivi					
Totale ratei e risconti (D)					
Totale attivo	21.304.312,00	19.847.115,00			



Handwritten signature



Ente Parco Nazionale dell'Aspromonte



RENDICONTO GENERALE ESERCIZIO FINANZIARIO 2014

NOTA INTEGRATIVA

Il Responsabile
del servizio finanziario
Dott.ssa *Federica Cuzzola*
Federica Cuzzola



Il Direttore
arch. *Tommaso Tedesco*
Tommaso Tedesco

ENTE PARCO NAZIONALE DELL'ASPROMONTE

Via Aurora – 89050 Gambarie di S. Stefano in Aspromonte

NOTA INTEGRATIVA

La presente nota integrativa, così come previsto dal DPR 97/2003 è un documento illustrativo di natura tecnico-contabile, riguardante l'andamento della gestione dell'ente e completa il rendiconto generale dell'anno 2014. In particolare vengono esaminate le voci del conto del bilancio, dello stato patrimoniale e del conto economico, viene altresì fatta un'analisi del risultato di amministrazione e se ne mette in evidenza la composizione.

ANALISI DELLE VOCI DEL CONTO DEL BILANCIO

Il Conto del bilancio, evidenzia le risultanze della gestione delle entrate e delle uscite distinte per titoli, categorie e capitoli, relativamente alla gestione in conto competenza e quella in conto residui.

Il rendiconto in esame si sviluppa su un ammontare di risorse iniziali (che pareggiano con le rispettive uscite) pari ad € 10.112.237,24 comprensive di € 5.569.759,95 quale quota di avanzo di amministrazione presunto. Le previsioni definitive si sono infatti assestate, a seguito di variazioni di storni e di maggiori entrate effettuate con determinate dirigenziali n°139/2014 e n°317/2014 e con decreto del Presidente n°12 del 13/11/2014, ad € 10.289.969,89 (comprensive di partite di giro ed avanzo di amministrazione assediato ad € 5.539.809,95).

Il Rendiconto finanziario gestionale presenta i seguenti risultati

ENTRATE	GESTIONE COMPETENZA				GESTIONE RESIDUI			
	Previsioni assestate	Accertate	Riscosse	Rimaste da riscuotere	Residui iniziali	Riscossi	Eliminati	Rimasti da riscuotere
Tit. I Entrate correnti	€ 2.948.050,00	€ 2.943.138,93	€ 2.923.302,80	€ 19.836,13	€ 320.775,50	€ 159.293,13	€ 1.132,23	€ 160.310,14
Tit. II Entrate in conto capitale	€ 1.449.109,94	€ 1.449.109,94	€ 521.056,27	€ 928.053,67	€ 1.416.920,66	€ 568.000,00	€ 46.144,92	€ 802.775,74
Tit. IV Partite di giro	€ 353.000,00	€ 296.121,42	€ 296.121,42	€ 0,00	€ 0,00	€ 0,00	€ 2.400,00	€ 0,00
Avanzo di amministrazione	€ 5.539.809,95							
TOTALE	€ 10.289.969,89	€ 4.688.370,29	€ 3.740.480,49	€ 947.889,80	€ 1.737.656,16	€ 727.293,13	€ 47.277,15	€ 963.085,88



USCITE	GESTIONE COMPETENZA				GESTIONE RESIDUI			
	Previsioni definitive	Impegnate	Pagati	Rimasti da pagare	Residui iniziali	Pagati	Eliminati	Rimasti da pagare
Tit. I Spese di parte corrente	€ 2.918.100,00	€ 2.452.560,22	€ 1.739.441,21	€ 713.119,01	€ 2.138.503,68	€ 982.686,01	€ 189.516,96	€ 966.300,71
Tit. II Spese in Conto Capitale	€ 7.018.869,89	€ 2.798.182,07	€ 107.820,87	€ 2.690.361,20	€ 2.762.798,44	€ 78.511,60	€ 133.250,18	€ 2.551.036,66
Tit. IV Partite di giro	€ 353.000,00	€ 296.121,42	€ 296.121,42	€ 0,00	€ 0,00	€ 0,00	€ 0,00	€ 0,00
TOTALE	€ 10.289.969,89	€ 5.546.863,71	€ 2.143.383,50	€ 3.403.480,21	€ 4.901.302,12	€ 1.061.197,61	€ 322.767,14	€ 3.517.337,37

ENTRATE

Per come si evince dal prospetto suddetto per quanto riguarda le entrate, rispetto ad una previsione definitiva di € 4.750.159,94 (al netto dell'avanzo di amministrazione e comprese le partite di giro di € 353.000,00) sono stati registrati accertamenti per complessivi € 4.688.370,29 (pari al 98%) di cui incassati € 3.740.480,49 (79% rispetto all'accertato) mentre sono rimasti da riscuotere € 947.889,80.

Entrate correnti

Le "Entrate derivanti da trasferimenti correnti accertate ammontano a € 2.903.904,58 che si sono rilevate maggiori rispetto alla previsione di € 2.880.000,00 per via di maggiori trasferimenti effettuati nell'ultimo periodo dell'anno

Le "Altre entrate" risultano accertate per € 39.234,35 pari al 57% della previsione di € 68.050,00.

Il totale delle Entrate correnti accertate ammonta a complessivi € 2.943.138

Le "Entrate in conto capitale" accertate ammontano ad € 1.449.109,94 pari al 100% delle previsioni definitive che ammontano ad € 1.449.109,94.



[Handwritten signature]

USCITE

Per quanto riguarda invece le uscite, rispetto ad una previsione definitiva di € 10.289.969,89 (comprese le partite di giro di € 353.000,00) si sono registrati impegni per complessivi € 5.546.863,71 (pari al 53%) di cui pagati € 3.403.480,21 (pari al 61% dell'impegnato) ed € 3.403.480,21 rimasti da pagare al 31/12/2014.

Uscite Correnti

- *Uscite per gli organi dell'Ente:*

Il totale impegnato ammonta ad € 73.502,16 in aumento rispetto all'impegnato del 2013 pari a € 54.023,23 dovuto al pagamento di arretrati riconosciuti al collegio dei Revisori dei Conti per l'adeguamento del compenso.

- *Oneri per il personale in attività di servizio*

Il totale impegnato è stato pari ad € 925.010,79 in lieve aumento rispetto al totale impegnato nel 2013 pari a € 917.855,85

- *Uscite per l'acquisto di beni di consumo e di servizi*

Il totale impegnato è stato pari ad € 544.948,24 in diminuzione rispetto al totale impegnato nel 2013 pari a € 566.011,22

Su una previsione di spesa complessiva per le tre categorie (uscite per organi dell'ente - oneri per il personale - uscite per l'acquisto di beni di servizio), di € 1.769.066,89 sono state impegnate somme per € 1.543.461,19 pari al 87% delle previsioni.

- *Uscite per prestazioni istituzionali:*

Il totale impegnato risulta pari ad € 672.859,82

- *Oneri finanziari*

Il totale impegnato nel 2013 è stato pari ad € 6.227,56

- *Oneri tributari*

Il totale impegnato è stato pari ad € 88.266,68 la cui voce più significativa è rappresentata dall'IRAP.

- *Uscite non classificabili in altre voci*

Il totale impegnato è stato pari ad € 141.744,97 detto importo si riferisce agli accantonamenti per i successivi versamenti al bilancio dello Stato a seguito dell'art. 61 del D.L. 112/2008, dell'art.6 D.L. 78 /2010 ed alle spese per liti arbitraggi, indennizzi ed accessori.



Il Totale delle Uscite correnti impegnato è stato, complessivamente di € 2.452.560,22 pari cioè al 84% della previsione definitiva di € 2.918.100,00

Uscite in Conto Capitale

Nelle uscite per conto capitale si registra una previsione definitiva di € 7.018.869,89 e si riscontrano impegni complessivi per € 2.798.182,07 nei capitoli sotto indicati

- 11030 denominato "Manutenzione straordinaria e relativi impianti" € 6.584,40 – Manutenzione straordinaria su immobili di proprietà ed in utilizzo
- 11050 denominato "Ricostruzioni ripristino e trasformazioni di immobili e relativi impianti CTA del CFS" € 139.000,00 – Manutenzione straordinaria sede CTA del CFS
- 11220 denominato "Realizzazione centri visita e punti base" € 227.338,72 – Lavori di realizzazione interventi c/o Centri Visita del Parco
- 11320 denominato "Iniziative per la promozione economica e sociale"
- 1.473.341,00 – Interventi di promozione economica e sociale nei comuni del Parco
- 11740 denominato "Spese PSR Calabria 2007/2013 Misura 227 – Sostegno agli investimenti produttivi" € 860.366,50 – Museo Botanico presso Centro Visita Zomaro – Cittanova – Realizzazione tabellazione e sistemazione caselli montani
- 11750 denominato "Spese PSR Calabria 2007/2013 Misura 321 Piar Montalto – Servizi essenziali per l'economia e la popolazione rurale" € 1.610,30 – Realizzazione infrastrutture dati Wireless - Incentivi
- 12010 denominato "Acquisto in leasing ed altre forme di mobili arredi macchine d'ufficio" € 14.234,35 – Impegni di spesa per Fornitura n° 2 terminali presenze; n°1 modems 56 k;n° 3 notebook; n°1 Scanner;n°1 Pc e n°1 Monitor e n°8 climatizzatori
- 12040 denominato "Acquisto mobili e arredi macchine d'ufficio e automezzi per il Cta" € 8.184,98 – Acquisto attrezzature per il CTA del CFS
- 12090 denominato "Acquisto arredi e macchine d'ufficio e impianti per centri visita e punti base" € 9.000,00 – Impegnato per fornitura attrezzatura e macchine d'ufficio per i Centri Visita EPNA
- 16010 denominato "Indennità di anzianità e similari al personale cessato dal servizio" € 58.521,82 – Liquidazione TFR dipendente cessato

Il Totale delle uscite impegnate sia correnti che in conto capitale (escluse le partite di giro) ammonta per il 2014 ammonta a complessivi € 5.250.742,29 pari cioè al 53% della previsione definitiva assestata in € 9.936.969,89 (escluse le partite di giro).



GESTIONE RESIDUI

Per quanto attiene la gestione dei residui si riporta una tabella comparativa sull'andamento degli stessi nell'ultimo triennio.

	31/12/2012 (A)	31/12/2013 (B)	31/12/2014 (C)	Differenza 2014/12 (C-A)	Differenza 2014/13 (C-B)
Residui Attivi					
Esercizi precedenti	748.064,87	366.145,11	963.085,88	+ 215.021,01	+ 596.940,77
Esercizi in corso	74.201,38	1.371.511,05	947.889,80	+ 873.688,42	- 423.621,25
TOTALI	822.266,25	1.737.656,16	1.910.975,68	+ 1.088.709,43	+ 173.319,52
Residui Passivi					
Esercizi precedenti	3.376.169,38	2.775.034,06	3.517.337,37	+ 141.167,99	+ 742.303,31
Esercizi in corso	1.265.092,39	2.126.268,06	3.403.480,21	+ 2.138.387,82	+ 1.277.212,15
TOTALI	4.641.261,77	4.901.302,12	6.920.817,58	+ 2.279.555,81	+ 2.019.515,46

I residui attivi al 31/12/2014 ammontano complessivamente a € 1.910.975,68.

Il totale dei residui attivi del 2013 era di € 1.737.656,16 mentre i residui attivi a consuntivo 2012 ammontavano a € 822.266,25.

Si è pertanto registrato dal 2014 al 2013 un aumento di € 173.319,52 mentre dal 2014 al 2012 un aumento di € 1.088.709,43

I residui passivi al 31/12/2014 ammontano a complessivi € 6.920.817,58 mentre i residui passivi a consuntivo 2013 ammontavano ad € 4.901.302,12 ed a consuntivo 2012 ad € 4.641.261,77.

Si è pertanto registrato un aumento dal 2012 al 2014 di € 2.279.555,81 mentre dal 2013 al 2014 un aumento di € 2.019.515,46.

A completamento dell'analisi sui residui si fa presente che i residui attivi insussistenti al 31/12/2014 e quindi eliminati ammontano a € 47.277,15 mentre i residui passivi eliminati al 31/12/2014 ammontano a € 322.767,14

Il totale dei pagamenti (residui e competenza), effettuati nel 2014, è stato pari a € 3.204.581,11 con un aumento di € 77.299,07 rispetto al 2013 quanto il totale dei pagamenti è stato di € 3.127.282,04



RIDUZIONI DI SPESA D.L. 78/2010 e D.L. 112/2008

In materia di riduzione e contenimento della spesa di spesa si fa presente quanto segue e si allegano i mandati sotto indicati:

- con mandato n° 313 del 31/03/2014 di € 9.763,00 si è provveduto al versamento delle somme al bilancio dello stato ai sensi dell'art.61 comma 17 del D.L. 112/2008;
- con mandato n°972 del 21/10/2014 di € 7.607,00 si è provveduto al versamento delle somme al bilancio dello stato ai sensi dell'art.67 comma 6 del D.L. 112/2008;
- con mandato n°970 del 21/10/2014 di € 3.964,18 si è provveduto al versamento delle somme al bilancio dello stato ai sensi dell'art.6 comma 21 del D.L. 78/2010 relative alla riduzioni del 10% sulle indennità e gettoni di presenza agli organi di amministrazione;
- con mandato n°971 del 21/10/2014 di € 88.496,60 si è provveduto al versamento della somma al bilancio dello stato ai sensi dell'art.6 comma 21 del D.L. 78/2010 relativa alle riduzioni di spesa su alcuni capitoli.



ENTE PARCO NAZIONALE DELL'ASPROMONTE
C.F.: 92014250804

SERIZIO	GESTIONE	NUMERO DOCUMENTO	DATA DOCUMENTO	PAGINA	
2014	COMPETENZA	MANDATO DI PAGAMENTO	313	31-03-2014 1	
CODICE / DESCRIZIONE		CAPITOLO	ARTICOLO	DESCRIZIONE CAPITOLO	
01.01.002.0006 CENTRO DI RESPONSABILITA' 1.1 - TITOLO I - USCITE CORRENTI 1.1.2 FUNZIONE 2 - INTERVENTI DIVERSI 1.1.2.6 - CATEGORIA USCITE NON CLASSIFICABILI IN ALTRE VOCI		10150	0	Fondo riduzioni di spesa di cui al comma 17 art. 61 ed al comma 6 art.67 decreto legge 112/2008	
		STANZIAMENTO	MANDATI PRECEDENTI	MANDATO ATTUALE	DISPONIBILITA'
COMPETENZA		17.370,00	0,00	9.763,00	7.607,00
CASSA		17.370,00	0,00	9.763,00	7.607,00

RIF. DELIBERA: Anno 2014 Tipo DETERMINE Numero 96 Data 31-03-2014 * ESECUTIVA * Ufficio : CONTABILITA'

RIF. TESORERIA: 2 - INFRUTTIFERO

NOTE: DISPOSIZIONI DI CUI ALL'ART. 61 C.17 DEL D.L. 112-2008 CONVERTITO IN LEGGE 133-2008.
PROVVEDIMENTI CONSEQUENZIALI- Imputazione al Bilancio dello Stato Capo X Capitolo 3492

Il TESORIERE paghera per il presente documento l'importo di Euro **novemilasettecentosessantatre/00**

NR.	CHREDITORE	CAUSALE	RIFERIMENTO	IMPORTO	MODALITA' DI PAGAMENTO	Cod. SIOPE
1	652 TESORERIA PROVINCIALE DELLO STATO FONDO ART. 61 COMMA 17 DL 112/2008 CORSO GARIBALDI 89100-REGGIO DI CALABRIA	DISPOSIZIONI DI CUI ALL'ART. 61 C.17 DEL D.L. 112-2008 CONVERTITO IN LEGGE 133-2008. PROVVEDIMENTI CONSEQUENZIALI- IMPUTAZIONE AL BILANCIO DELLO STATO CAPO X CAPITULO 3492	IMP. 2014.129.1 LIQ. 2014.313.1	9.763,00 0,00 9.763,00	Mod. Pagamento: BONIFICO IBAN: IT43010000324545201034920 BANCA D'ITALIA (BANCA D'ITALIA Servizio di Tesoreria white)	2201
ESENTE DA BOLLO						
				Lordo	9.763,00	
				Imposta	0,00	
				Netto	9.763,00	

IL DIRETTORE

[Firma]



IL RESPONSABILE SERVIZIO FINANZIARIO



ENTE PARCO NAZIONALE DELL'ASPROMONTE
C.F.: 92014250804

ESERCIZIO	GESTIONE	NUMERO DOCUMENTO	DATA DOCUMENTO	PAGINA	
2014	COMPETENZA	MANDATO DI PAGAMENTO	970	21-10-2014	1

CODICE / DESCRIZIONE	CAPITOLO	ARTICOLO	DESCRIZIONE CAPITOLO
01.01.002.0006 CENTRO DI RESPONSABILITA' 1.1 - TITOLO I - USCITE CORRENTI 1.1.2 FUNZIONE 2 - INTERVENTI DIVERSI 1.1.2.6 - CATEGORIA USCITE NON CLASSIFICABILI IN ALTRE VOCI	10140	0	Fondo riduzione spese indennità e gettoni agli organi di amministrazione e di controllo di cui all'art. 58 legge 266/03 e art.6 d.l.78/10

	STANZIAMENTO	MANDATI PRECEDENTI	MANDATO ATTUALE	DISPONIBILITA'
COMPETENZA	3.964,18	0,00	3.964,18	0,00
CASSA	3.964,18	0,00	3.964,18	0,00

RIF. DELIBERA: Anno 2014 Tipo DETERMINE Numero 353 Data 20-10-2014 * ESECUTIVA * Ufficio : CONTABILITA'

RIF. TESORERIA: 2 - INFRUTTIFERO

NOTE: DISPOSIZIONI DI CUI ALL'ART.6 D.L.78/2010 CONVERTITO IN LEGGE 122/2010.VERSAMENTO SOMME AL BILANCIO DELLO STATO

Il TESORIERE pagherà per il presente documento l'importo di Euro tremilanovecentosessantaquattro/18

N.	CREDITORE	CAUSALE	REFERIMENTO	IMPORTO	MODALITA' DI PAGAMENTO	Cod. SPOR
1	1523 TESORERIA PROVINCIALE DELLO STATO FONDO ART.6 COMMA 21 LEGGE 122/2010 CORSO GARIBALDI ,160 89100-REGGIO DI CALABRIA	DISPOSIZIONI DI CUI ALL'ART.6 D.L.78/2010 CONVERTITO IN LEGGE 122/2010.VERSAMENTO SOMME AL BILANCIO DELLO STATO	IMP.2014.492.1 LIO.2014.970.1	3.964,18 0,00 3.964,18	Mod. Pagamento: BONIFICO IBAN: IT8900100003245452010333400 BANCA D'ITALIA (BANCA D'ITALIA Servizio di Tesoreria unica) Quint. CAPO X CAPITULO 3334	2201
					ESENTE DA BOLLO	

Lordo 3.964,18
Ritenute 0,00
Netto 3.964,18

IL DIRETTORE

[Firma]



IL RESPONSABILE SERVIZIO FINANZIARIO

[Firma]



ENTE PARCO NAZIONALE DELL'ASPROMONTE
C.F.:92014250804

ESERCIZIO	GESTIONE	NUMERO DOCUMENTO	DATA DOCUMENTO	PAGINA
2014	COMPETENZA	MANDATO DI PAGAMENTO	971	21-10-2014

CODICE / DESCRIZIONE	CAPITOLO	ARTICOLO	DESCRIZIONE CAPITOLO
01.01.002.0006 CENTRO DI RESPONSABILITA' 1.1 - TITOLO 1 - USCITE CORRENTI 1.1.2 FUNZIONE 2 - INTERVENTI DIVERSI 1.1.2.6 - CATEGORIA USCITE NON CLASSIFICABILI IN ALTRE VOCI	10160	0	Fondo riduzioni di spesa di cui all'art.6 decreto legge 78/2010

	STANZIAMENTO	MANDATI PRECEDENTI	MANDATO ATTUALE	DISPONIBILITA'
COMPETENZA	88.496,90	0,00	88.496,60	0,30
CASSA	88.496,90	0,00	88.496,60	0,30

RIF. DELIBERA: Anno 2014 Tipo DETERMINE Numero 353 Data 20-10-2014 * ESECUTIVA * Ufficio : CONTABILITA'

RIF. TESORERIA: 2 - INFRUTTIFERO

NOTE: DISPOSIZIONI DI CUI ALL'ART.6 D.L.78/2010 CONVERTITO IN LEGGE 122/2010.VERSAMENTO SOMME AL BILANCIO DELLO STATO

Il TESORIERE pagherà per il presente documento l'importo di Euro ottantottomilaquattrocentonovantasei/60

nr.	CREDITORE	CAUSALE	REFERIMENTO	IMPORTO	MODALITA' DI PAGAMENTO	Cod. SIOPE
1523	TESORERIA PROVINCIALE DELLO STATO FONDO ART.6	DISPOSIZIONI DI CUI ALL'ART.6 D.L.78/2010 CONVERTITO IN LEGGE 122/2010.VERSAMENTO SOMME AL BILANCIO DELLO STATO	IMP.2014.495.1 LIO.2014.971.1	88.496,60	Mod. Pagamento: BONIFICO IBAN: IT8900100003245452010331400	2201
1.	COMMA 21 LEGGE 122/2010			0,00	BANCA D'ITALIA	
	CORSO GARIBALDI ,160 89100-REGGIO DI CALABRIA			88.496,60	(BANCA D'ITALIA Servizio di Tesoreria unico) QUILET.CAPO X CAPITOLO 3134	
					ESENTE DA BOLLO	

Lordo	88.496,60
Ritenute	0,00
Netto	88.496,60

IL DIRETTORE

Tel



IL RESPONSABILE SERVIZIO FINANZIARIO

Dionisio



ENTE PARCO NAZIONALE DELL'ASPRAMONTE
C.F.:92014250804

ESERCIZIO	DESTINAZIONE	NUMERO DOCUMENTO	DATA DOCUMENTO	PAGINA	
2014	COMPETENZA	MANDATO DI PAGAMENTO	972	21-10-2014	1

CODICE / DESCRIZIONE	CAPITOLO	ARTICOLO	DESCRIZIONE CAPITOLO
01.01.002.0006 CENTRO DI RESPONSABILITA' 1.1 - TITOLO I - USCITE CORRENTI 1.1.2 FUNZIONE 2 - INTERVENTI DIVERSI 1.1.2.6 - CATEGORIA USCITE NON CLASSIFICABILI IN ALTRE VOCI	10150	0	Fondo riduzioni di spesa di cui al comma 17 art. 61 ed al comma 6 art.67 decreto legge 112/2008

	STANZIAMENTO	MANDATI PRECEDENTI	MANDATO ATTUALE	DISPONIBILITA'
COMPETENZA	17.370,00	9.763,00	7.607,00	0,00
CASSA	17.370,00	9.763,00	7.607,00	0,00

RIF. DELIBERA: Anno 2014 Tipo DETERMINE Numero 352 Data 20-10-2014 * ESECUTIVA * Ufficio : CONTABILITA'

RIF. TESORERIA: 2 - INFRUTTIFERO


NOTE: DISPOSIZIONI DI CUI ALL'ART.67 COMMA 5 DELLA LEGGE N.133/2008.VERSAMENTO SOMME AL BILANCIO DELLO STATO

Il TESORIERE paghera per il presente documento l'importo di Euro **settemilaseicentosetta/00**

R.	CREDITORE	CAUSALE	RIFERIMENTO	IMPORTO	MODALITA' DI PAGAMENTO	Cod. BICPE
	1451 TESORERIA PROVINCIALE DELLO STATO FONDO ART. 67 1. COMMA 6 LEGGE 133/2008 CORSO GARIBALDI ,160 89100-REGGIO DI CALABRIA	DISPOSIZIONI DI CUI ALL'ART.67 COMMA 5 DELLA LEGGE N.133/2008.VERSAMENTO SOMME AL BILANCIO DELLO STATO	IMP.2014.493.1 LIQ.2014.972.1	7.607,00 0,00 7.607,00	Mod. Pagamento: BONIFICO IBAN: IT460100003245452010334800 BANCA D'ITALIA (BANCA D'ITALIA Servizio di Tesoreria unica) Quint. CAPO X CAP.3348	2201
					ESENTE DA BOLLO	

Lordo	7.607,00
Ribatte	0,00
Netto	7.607,00

IL DIRETTORE




IL RESPONSABILE SERVIZIO FINANZIARIO

D'ORBINE




Situazione Amministrativa

Consistenza della cassa all'inizio dell'esercizio (01.01.2014)		€ 11.935.641,47
in c/competenza	€ 3.740.480,49	
Riscossioni	€ 727.293,13	€ 4.467.773,62
in c/residui	€ 2.143.383,50	
Pagamenti	€ 1.061.197,61	€ 3.204.581,11
in c/residui		€ 13.198.833,98
Consistenza della cassa alla fine dell'esercizio		
degli esercizi precedenti	€ 963.085,88	
dell'esercizio	€ 947.889,80	€ 1.910.975,68
degli esercizi precedenti	€ 3.517.337,37	
dell'esercizio	€ 3.403.480,21	€ 6.920.817,58
Residui passivi		
Avanzo		€ 8.188.992,08
d'amministrazione alla fine dell'esercizio (31.12.2014)		
Disavanzo		



Red

L'utilizzazione dell'avanzo di amministrazione per l'esercizio 2015 risulta così prevista:

Parte vincolata	
al Trattamento di fine rapporto	€ 388.414,30
ai Fondi per rischi ed oneri	
al Fondo ripristino investimenti	
per i seguenti altri vincoli	€ 2.899.421,68
Totale parte vincolata	€ 3.287.835,98
Parte disponibile già applicata al bilancio 2015	
Spese parte corrente	
Spese in conto capitale	€ 2.296.157,26
Totale parte disponibile già applicata al bilancio 2015	€ 2.296.157,26
Parte di cui non si prevede l'utilizzazione nell'esercizio 2015	
Totale Risultato di amministrazione	€ 2.604.998,84



STATO PATRIMONIALE E CONTO ECONOMICOIL CONTO ECONOMICO

Passando all'analisi delle voci del 2014 si delinea il quadro che segue.

Il Conto Economico redatto ai sensi dell'art.46 del regolamento di contabilità, accompagnato da un quadro di riclassificazione, evidenzia un avanzo economico di € 621.144. Detto importo scaturisce dagli accertamenti e dagli impegni del conto del bilancio, dalle insussistenze e sopravvenienze derivanti dalla gestione dei residui e dagli elementi economici non rilevati nel rendiconto finanziario che modificano la consistenza patrimoniale.

Detto avanzo economico scaturisce dal risultato della gestione caratteristica ovvero risultato operativo di € 504.921 (dato da € 511.149 + 6.228,00), al quale va aggiunto algebricamente il risultato delle partite straordinarie di € 197.905 e sottratto il totale delle imposte sostenute nell'esercizio di € 81.682.

A) Il valore della produzione di cui ai punti 1) e 5) di complessivi € 2.943.139 ed è dato da: € 2.778.055 di contributo ordinario del Ministero dell'Ambiente, € 125.850,00 contributi regionali, € 32.402 quali recuperi e rimborsi diversi, € 4.800,00 quali fitti attivi ed € 2.032 provenienti e ricavi della vendita di prodotti e il suddetto totale coincide con gli accertamenti di parte corrente del rendiconto finanziario.

B) I costi della produzione ammontano ad € 2.431.990 di cui ai punti 6) 7) 8) 9) 10) e 14) del conto economico.

Nello specifico:

- Costi per materie prime sussidiarie, consumo e merci € 7.457,00
- Costi per servizi per € 1.209.993
- Costi per il godimento beni di terzi per € 28.919,00
- Costi per il personale per € 927.876,00 così suddivisi: € 735.515,00 per salari e stipendi, € 136.871,00 per oneri sociali, € 41.950,00 per quota 2014 TFR ed altri costi € 13.540,00;
- Ammortamenti per complessivi € 102.973 si riferiscono all'accantonamento annuale delle quote di ammortamento delle immobilizzazioni materiali e immateriali iscritte nel patrimonio dell'Ente così distinte:
 - Ammortamento delle immobilizzazioni immateriali € 19.833,00
 - Ammortamento delle immobilizzazioni materiali € 83.140,00
- Oneri diversi di Gestione € 154.772,00



C) Proventi e oneri finanziari per - € 6.228

- Corrispondono ad interessi ed altri oneri finanziari dell'esercizio 2014 per - € 6.228,00;

D) Rettifiche di valore di attività finanziarie - € 2.611.847,00

- La suddetta voce comprende € 1.774.202,00 pari ad una rettifica al patrimonio netto per errati riporti precedenti ed € 837.645,00 per le seguenti rettifiche (+ € 778.352 rettifiche da riporti conferimenti errati anni precedenti; + € 63.447,00 per errato riporto fondo TFR anni precedenti; e - € 4.154,00 decremento alla voce immobilizzazioni materiali per altri beni per errati riporti precedenti)

E) I Proventi e oneri straordinari per € 2.809.752,00 così suddivisi:

- Punto 20 l'importo di € 778.352 è pari alla variazione negativa apportata alla voce conferimenti;
- Punto 21 l'importo di € 77.585,00 è riferito alle spese emergenti da sentenza provvisoriamente esecutiva a favore di un ex dipendente comprensive degli oneri a carico ente;
- Punto 22 l'importo di € 2.160.416 di cui € 1.774.202 è pari ad una rettifica al patrimonio netto per errati riporti precedenti, € 322.767,14 si riferiscono al riaccertamento dei residui passivi e trovano riscontro nel rendiconto finanziario nelle variazioni dei residui ed € 63.447 relativi ad una rettifica operata sul fondo TFR in quanto riportava degli erronei accantonamenti relativi ad annualità pregresse;
- Punto 23 l'importo di € 51.431,00 si riferisce al riaccertamento dei residui attivi e trova riscontro nel rendiconto finanziario nelle variazioni dei residui per € 47.277,15 e per € 4.154,00 per decremento alla voce immobilizzazioni materiali per altri beni per errati riporti precedenti.

RISULTATO PRIMA DELLE IMPOSTE € 702.826 (A-B -C+E)

Imposte e tasse dell'esercizio 2014 ammontanti a complessivi € 81.682 relative al costo annuale dell'irap ed altri tributi.

SITUAZIONE DOPO IMPOSTE D'ESERCIZIO € 621.144,00 PARI ALL'AVANZO ECONOMICO DI GESTIONE DELL'ESERCIZIO 2014

SITUAZIONE PATRIMONIALE

La Situazione Patrimoniale evidenzia la consistenza degli elementi patrimoniali attivi e passivi, all'inizio e al termine dell'esercizio. Si specificano, di seguito le variazioni intervenute nelle varie poste.

ATTIVITA'

Per quanto riguarda le voci relative alle immobilizzazioni immateriali e materiali sono state riportate al netto dei relativi fondi di ammortamento. Le stesse hanno subito nell'esercizio delle variazioni in aumento e in diminuzione per come riportato nel prospetto come di seguito dettagliato:

	2013	Incrementi	Decrementi	Ammortamenti	Risultanze finali
I. Immobilizzazioni immateriali					
1) Costi d'impianto e di ampliamento					
2) Costi di ricerca, di sviluppo e di pubblicità (Strumenti di pianificazione)	31.476			607	30.869
3) Diritti di brevetto industriale e diritti di utilizzazione delle opere di ingegno					
4) Concessione, licenze, marchi e diritti simili					
5) Avviamento					
6) Immobilizzazioni in corso e acconti					
7) manutenzione straordinaria e migliorie su beni di terzi	1.063.595	27.500		17.843	1.073.252
8) Altre - Interventi su sentieri	102.611	39.163		1.383	140.391
9) Sistema di biomonitoraggio					
10) Altri costi pluriennali su beni di terzi					
TOTALE	1.197.682	66.663		19.833	1.244.512



[Handwritten signature]

II. Immobilizzazioni materiali	2013	Incrementi	Decrementi	Ammortamenti	Risultanze finali
1) Terreni e fabbricati	960.378	7.329		27.106	940.601
2) Impianti e macchinari	61.953	45.086		36.775	70.264
3) Attrezzature industriali e commerciali					
4) Automezzi e motomezzi	21.683			14.259	7.424
5) Immobilizzazioni in corso e acconti	3.843.606	3.733			3.847.339
6) Diritti reali di godimento					
7) Altri beni	19.154	5.000	4.154	5.000	15.000
TOTALE	4.906.774	61.148	4.154	83.140	4.880.628

Per le immobilizzazioni immateriali e materiali i valori al 31/12/2014, per come riportati nella colonna finale dei due prospetti precedenti, sono stati ottenuti, aggiungendo alla consistenza iniziale le acquisizioni effettuate nell'esercizio (si veda il pagato di parte capitale) e sottraendo poi le relative quote di ammortamento annuali e per le opere finanziate interamente con i conferimenti, avendo l'ente scelto come metodo di contabilizzazione quello del costo netto, il valore delle relative immobilizzazioni iscritte nell'attivo è stato interamente decurtato dallo stesso a fronte di una pari riduzione del conferimento nel passivo.

Nello specifico si precisa quanto segue:

IL TOTALE DELLE IMMOBILIZZAZIONI E' PARI AD € 6.194.502 RIPARTITE COME SEGUE:

Alla voce immobilizzazioni immateriali troviamo un totale pari ad 1.244.512 di cui:

- Voce n.2 di cui alla tabella *Strumenti di pianificazione*, il decremento di € 607,00 è pari alla quota di ammortamento annuale sui lavori di progettazione su piazzale Anas.
- Voce n. 7 di cui alla tabella, *Manutenzioni straordinarie e migliorie su beni di terzi*, partendo dal valore all'01/01/2014 già al netto del fondo, l'incremento di € 27.500,00 è relativo a lavori per interventi di manutenzione straordinaria su beni di terzi effettuati nell'anno 2014 mentre la variazione in diminuzione di € 17.843,00 è relativa alle quote di ammortamento dell'anno;
- Voce n. 8 di cui alla tabella, *Altre - Interventi su sentieri*, partendo dal valore all'01/01/2014 già al netto del fondo di € 102.611 è stato incrementato di € 39.163,00 per migliorie su sentieri e decrementato di € 1.383,00 per le quote di ammortamento dell'anno



Alla voce immobilizzazioni materiali troviamo un totale pari ad € 4.880.628,00 di cui:

- Voce n. 1 di cui alla tabella, *Terreni e fabbricati*, partendo dal valore all'01/01/2014 di € 960.378 già al netto del fondo, l'incremento di € 7.329,00 è relativo a lavori di manutenzione straordinaria effettuati su beni propri capitalizzati rispetto al valore iniziale del bene stesso ed effettuati nell'anno 2014 mentre la variazione in diminuzione di € 27.106 è relativa alle quote di ammortamento dell'anno;
- Voce n. 2 di cui alla tabella, *Impianti e macchinari*, partendo dal valore all'01/01/2014 di € 61.953 già al netto del fondo, l'incremento di € 45.086,00 è relativo all'acquisto di attrezzatura, macchine per ufficio, effettuati nell'anno 2014 mentre la variazione in diminuzione di € 36.775,00 è relativa alle quote di ammortamento dell'anno;
- Voce n. 4 di cui alla tabella, *Automezzi e motomezzi*, partendo dal valore delle all'01/01/2014 di € 21.683 già al netto del fondo, la variazione in diminuzione di € 14.259,00 è relativa alle quote di ammortamento dell'anno;
- Voce n. 5 di cui alla tabella, *Immobilizzazioni in corso e acconti*, trattasi di opere e immobilizzazioni il cui ciclo non è concluso. In merito si precisa che l'incremento di € 3.733,00 è relativo a pagamenti di acconti per opere non ancora ultimate;
- Voce n. 7 di cui alla tabella, *Altri beni*, partendo dal valore delle all'01/01/2014 di € 19.154,00 già al netto del fondo, la variazione in aumento di € 5.000 è relativa all'acquisto icone per allestimento museo di Staiti e la variazione in diminuzione di € 9.154,00 è relativa per € 5.000,00 alle quote di ammortamento dell'anno e per € 4.154,00 ad un decremento per un errato riporto anni precedenti.

Alla voce immobilizzazioni finanziarie troviamo un totale pari ad € 69.362,00 non movimentata nell'esercizio 2014 e corrispondenti a partecipazioni in altri organismi.

Residui attivi

I residui attivi che misurano i crediti dell'Ente sono diminuiti rispetto al 2013 di € 47.277 a seguito del riaccertamento effettuato con Delibera di Consiglio Direttivo n°7/2015 e la voce più consistente continua ad essere riferita ai crediti verso lo stato ed altri soggetti pubblici.

Disponibilità liquide

La consistenza di cassa al 31/12/2014 ammonta a € 13.198.833,98.



PASSIVITA'**Patrimonio netto**

Il patrimonio netto risulta aumentato di € 621.144,00 per effetto dell'avanzo economico dell'esercizio 2014 e decrementato per € 1.774.202 per errati riporti anni precedenti. Pertanto dal saldo iniziale all'01/01/2014 di € 12.422.545 decurtando il suddetto decremento di € 1.774.202,00 si arriva ad un patrimonio netto di € 10.648.343,00 a cui va sommato l'avanzo economico dell'esercizio 2014 pari ad € 621.144 per avere un patrimonio netto al 31/12/2014 di € 11.269.487,00

Contributi in conto capitale

Contributi a destinazione vincolata voce B1 sono finanziamenti a carattere straordinario che in applicazione della Circolare Mef n. 32 del 16/10/2002, vengono iscritte tra le passività quali Contributi a destinazione vincolata e che, nonostante trattasi di immobilizzazioni, non vengono ammortizzate. Da un valore all'01.01.2014 di € 2.149.128,00 le stesse al 31.12.14 ammontano complessivamente ad € 2.819.886,00.

Nel corso del 2014 infatti risultano incrementate per € 1.449.110,00 pari all'importo dei conferimenti accertati nell'anno 2014 e decrementate per € 778.352,00 per errati riporti precedenti. Attualmente il saldo al 31/12/2014 pari ad € 2.819.886,00 è pari al totale dei conferimenti risultanti in bilancio.

Trattamento di fine rapporto di lavoro

La consistenza di € 374.140,00 quale consistenza del fondo TFR all'01/01/2014 risulta variata in aumento per effetto dell'accantonamento dell'anno pari a € 41.950,00 (vedi conto economico voce 9c) e decrementata per € 121.969,00, di cui € 58.522,00 per effetto del pagamento di quote a personale cessato nell'anno e rettificato per € 63.447 per un erroneo riporto del fondo degli anni precedenti nei quali non si è provveduto a stornare le quote pagate che sono rimaste accantonate e per errate previsioni.

Pertanto la consistenza finale al 31.12.14 del fondo TFR è pari a € 294.121 e non coincide con le risultanze del rendiconto al 31.12.2013 per € 116.148.

La suddetta differenza sarà contabilmente regolarizzata nel bilancio previsionale 2015.

Residui Passivi

I residui passivi misurano sostanzialmente i debiti dell'Ente essi al 31.12.14 ammontano ad € 6.920.818 di cui: € 3.585.438,00 debiti verso fornitori, € 3.718,00 crediti tributari, € 9.298,00 quali debiti verso istituti di previdenza e sicurezza sociale, € 915.531,00 quali debiti verso iscritti, soci e terzi ed € 2.406.833,00 quali debiti verso lo Stato ed enti pubblici (Enti che sono stazioni appaltanti in lavori su beni di interesse del Parco).

I residui passivi sono diminuiti di € 322.767 a seguito del riaccertamento effettuato con Delibera di Consiglio Direttivo n°7/2015



NOTIZIE RELATIVE ALLA CASSA

La consistenza della cassa all'inizio dell'esercizio 01/01/2014, coincideva tra l'Ente ed il tesoriere (Monte dei Paschi di Siena filiale di Santo Stefano in Aspromonte) ed era di € 11.935.641,47

La consistenza della cassa alla fine dell'esercizio 2014 di € 13.198.833,98 viene confermata esattamente dal Tesoriere dell'Ente con nota acquisita agli atti di questo Ente al prot.382 del 29/01/2015.

La situazione di cassa al 31/12/2014, trasmessa dalla Tesoreria Provinciale dello Stato (mod. 56/t del mese di dicembre 2014 prot.438 del 05/02/2015) ammonta a complessivi € 13.271.675,23 e pertanto non concorda con quella di questo Ente e quella del Tesoriere a causa di un incasso presente in Banca D'Italia al 31/12/2014 di € 72.841,25 e non ancora registrato dal Monte dei Paschi di Siena e dall'Ente Parco Nazionale dell'Aspromonte.

Lo stato patrimoniale, così formato, pareggia nell'importo di € 21.304.312.



PAGINA BIANCA



Ente Parco Nazionale dell'Aspromonte



RENDICONTO GENERALE ESERCIZIO FINANZIARIO 2014

all. a) SITUAZIONE AMMINISTRATIVA

Il Responsabile
del servizio finanziario
Dott.ssa *Federica Cuzzola*
Federica Cuzzola



Il Direttore
arch. *Tommaso Tedesco*

Tommaso Tedesco

ENTE PARCO NAZIONALE DELL'ASPRONTE

ALLEGATO 15

(previsto dall'art. 45, comma 1)

Pagina 1

SITUAZIONE AMMINISTRATIVA DELL'ESERCIZIO 2014

Consistenza della cassa all'inizio dell'esercizio			11.935.641,47
Riscossioni	in c/competenza	3.740.480,49	
	in c/residui	727.293,13	4.467.773,62
Pagamenti	in c/competenza	2.143.383,50	
	in c/residui	1.061.197,61	3.204.581,11
Consistenza della cassa alla fine dell'esercizio			13.198.833,98
Residui attivi	degli esercizi precedenti	963.085,88	
	dell'esercizio	947.889,80	1.910.975,68
Residuo passivi	degli esercizi precedenti	3.517.337,37	
	dell'esercizio	3.403.480,21	6.920.817,58
Avanzo d'amministrazione alla fine dell'esercizio			8.188.992,08

L'utilizzazione dell'avanzo di amministrazione per l'esercizio 2015 risulta così prevista:			
Parte vincolata			
al Trattamento di fine rapporto			388.414,30
ai Fondi per rischi ed oneri (*)			0,00
al Fondo ripristino investimenti			0,00
per i seguenti altri vincoli			2.899.421,68
	FONDI VINCOLATI REGIONE	2.800.385,68	
	FONDI VINCOLATI MINISTERO	99.036,00	
Totale parte vincolata			3.287.835,98
Parte disponibile			
PARTE CORRENTE			0,00
PARTE CAPITALE			2.296.157,26
Parte di cui non si prevede l'utilizzazione nell'esercizio 2015			0,00
Totale parte disponibile			2.296.157,26
Totale Risultato di amministrazione			2.604.998,84

(*) Vds. art. 19 del regolamento





Ente Parco Nazionale dell'Aspromonte



RENDICONTO GENERALE

per l'anno 2014

ALL. b) RELAZIONE AMMINISTRATIVA SULL'ANDAMENTO DELLA GESTIONE

Il Direttore
arch. Tommaso Tedesco



Gambarie di Santo Stefano in Aspromonte, aprile 2015

Indice

1. Premessa
2. Situazione amministrativa
3. Struttura organizzativa, pianta organica e personale
4. Andamento della gestione e costi sostenuti
5. Risultati di gestione conseguiti per ciascun servizio, programma e progetto
 - 5.1 Ambito amministrativo, di assistenza agli organi ciclo della Performance, trasparenza e anticorruzione
 - 5.2 Ambito comunicazione promozione e gestione centri visita
 - 5.3 Ambito patrimonio contabilità e bilancio
 - 5.4 Ambito biodiversità
 - 5.5 Ambito pianificazione, opere pubbliche sviluppo socio-economico
 - 5.6 Ambito sorveglianza Coordinamento Territoriale per l'Ambiente (CTA) del C.F.S.
- 6.0 Descrizione rischi e incertezze (notizie sui principali avvenimenti accaduti dopo la chiusura dell'esercizio)
7. Indicatori di risultato finanziario
8. Informazioni sull'ambiente e personale
9. Elenco delle sedi secondarie

1. Premessa

La presente relazione illustra, per l'anno 2014, l'andamento della gestione nel suo complesso, ponendo in evidenza i costi sostenuti ed i risultati conseguiti per ciascun servizio, programma e progetto, in relazione agli obiettivi del programma pluriennale deliberato dall'organo di vertice, nonché i risultati conseguiti da questi ultimi nell'esercizio di riferimento in relazione all'arco temporale di durata del loro mandato.

Con riferimento all'art. 2428 del codice civile, la relazione oltre a contenere, nella misura in cui risultano necessari e per legge, gli indicatori di risultato finanziari, include altre informazioni comprese quelle attinenti all'ambiente e al personale.

Essa è stata redatta ai sensi dell'art. 46 del DPR 97/2003 e in base all'art. 51 del Regolamento di contabilità dell'Ente.

La Relazione sulla gestione, come risulta dal novellato art. 2428 del Codice civile, deve contenere un'analisi fedele, equilibrata ed esauriente della situazione e dell'andamento e del risultato della gestione, nel suo complesso e nei vari settori in cui, nel nostro caso l'Ente, ha operato, anche attraverso soggetti controllati, con particolare riguardo ai costi, ai ricavi e agli investimenti, nonché una descrizione dei principali rischi e incertezze cui l'Ente è esposto.

L'analisi contiene, inoltre, gli indicatori di risultato finanziario e, se del caso, quelli non finanziari pertinenti all'attività specifica dell'Ente, comprese le informazioni attinenti all'ambiente e al personale.

Dalla relazione deve inoltre risultare l'elenco delle sedi secondarie dell'Ente.

L'approvazione del Rendiconto generale costituisce un momento fondamentale della vita dell'Ente Parco ai fini della verifica e valutazione degli obiettivi e risultati conseguiti nel corso dell'anno di riferimento. Infatti all'inizio di ciascun esercizio finanziario l'Ente Parco espone, con il bilancio di previsione, la condotta gestionale da perseguire nel corso dell'esercizio finanziario. A chiusura dell'esercizio con il rendiconto viene dato atto delle realizzazioni compiute sulla base di quanto previsto nel bilancio di previsione e si dimostra qualitativamente e quantitativamente le risorse acquisite e spese, le esigenze soddisfatte e gli obiettivi raggiunti.

Il Rendiconto generale è costituito dai seguenti documenti contabili:



- a) **conto del bilancio**, articolato in rendiconto finanziario decisionale e gestionale, che evidenzia i risultati della gestione divisi per l'entrata e per la spesa;
- b) **conto economico** che evidenzia i componenti positivi e negativi della gestione secondo i criteri di competenza economica, redatto secondo le disposizioni contenute nell'art. 2425 del codice civile, per quanto applicabili, ed accompagnato dal quadro di riclassificazione dei risultati economici;
- c) **stato patrimoniale** che indica la consistenza degli elementi patrimoniali attivi e passivi all'inizio e al termine dell'esercizio evidenziandone le variazioni intervenute nelle singole poste attive e passive e l'incremento o la diminuzione del patrimonio netto iniziale per effetto della gestione del bilancio o per altre cause;
- d) **nota integrativa**.

Inoltre, al rendiconto generale, vengono allegati:

- a) **la situazione amministrativa** che evidenzia: l'avanzo o disavanzo di amministrazione;
- b) **la relazione sulla gestione**;
- c) **la relazione del collegio dei revisori dei conti**.
- d) **la situazione dei residui attivi e passivi** provenienti dagli esercizi anteriori a quello di competenza unitamente ad una nota illustrativa del collegio dei revisori.
- e) **l'elenco immobili**.

A partire dal 2009, con l'approvazione della legge 196, le P.A. concorrono al perseguimento degli obiettivi di finanza pubblica, secondo i principi fondamentali dell'armonizzazione dei bilanci e del coordinamento della finanza.

Il Governo ha emanato, con il DLgs del 31/05/2011 n. 91, le disposizioni recanti l'attuazione dei sistemi e degli schemi di cui sopra in materia di adeguamento e armonizzazione dei sistemi contabili.

Con DPCM del 12/12/2012 sono state definite le linee guida generali per l'individuazione dei criteri e delle metodologie per la costruzione di un sistema di indicatori ai fini della misurazione dei risultati attesi dai programmi di bilancio.

Con decreto 1/10/2013 il MEF definisce le metodologie della sperimentazione della tenuta della contabilità finanziaria sulla base della nuova configurazione del principio della competenza finanziaria in base al DLgs 91/2011 (art. 25) e fornisce istruzioni operative relative alla classificazione di bilanci per missioni e programmi.

Il Ministero vigilante con circolare n. 3773 del 27/02/2015 ha fornito indicazioni in merito all'attuazione delle disposizioni di cui al DPCM del 12/12/2012 – DM 01/10/2013 – allegato 6 : Prospetto riepilogativo delle spese per Missioni e Programmi – codice COFOG.

La pubblicazione del Regolamento concernente le modalità di adozione del piano dei conti integrato delle amministrazioni pubbliche, DPR del 4 ottobre 2013, n. 132, avvia di fatto l'affiancamento della contabilità economico-patrimoniale alla contabilità finanziaria, realizzando un sistema integrato di contabilità.

Diventa necessario comprendere dove possibile il ciclo della performance ai bilanci preventivi e consuntivi. In particolare bisogna tener conto in fase di rendiconto finanziario gli obiettivi prefissati dall'Amministrazione con la Relazione programmatica al bilancio di previsione e con il Piano della Performance 2014-16 adottato con decreto del Presidente n. 02 del 30/01/2014, ratificato dallo stesso in qualità di organo deliberante con del. n. 1 del 08/04/2014, esitato dal MATTM con nota del 10/03/2014 prot. 4774.

L'estensore del presente documento agisce in forza del Decreto ministeriale n. 346 del 27 aprile 2010, di nomina a Direttore dell'Ente Parco Nazionale dell'Aspromonte, a partire dal 21 giugno 2010.



2. Situazione amministrativa

Il Bilancio di previsione per l'esercizio finanziario 2014 è stato adottato dal Presidente dell'Ente, in quanto organo di vertice, con decreto n. 16 del 20/12/2013. Il parere favorevole del MEF è intervenuto con nota prot. 15790 del 24/02/2014 e il definitivo parere favorevole da parte del Ministero vigilante è stato prodotto con nota n. 0005886/PNM del 24/03/2014

Il Rendiconto finanziario al 31 dicembre 2014 rappresenta la seguente situazione finanziaria:

<i>Consistenza di cassa inizio esercizio</i>		€ 11.935.641,47
Riscossioni		€ 4.467.773,62
c/competenza	€ 3.740.480,49	
c/residui	€ 727.293,13	
Pagamenti		€ 3.204.581,11
c/competenza	€ 2.143.383,50	
c/residui	€ 1.061.197,61	
<i>Consistenza di cassa fine esercizio</i>		€ 13.198.833,98
Residui attivi		€ 1.910.975,68
degli esercizi precedenti	€ 963.085,88	
dell'esercizio	€ 947.889,80	
Residui passivi		€ 6.920.817,58
degli esercizi precedenti	€ 3.517.337,37	
dell'esercizio	€ 3.403.480,21	
Avanzo o disavanzo di amministrazione		€ 8.188.992,08

L'avanzo di amministrazione è dato dalla consistenza di cassa a fine esercizio a cui sommano i residui attivi, al netto dei residui passivi

L'Analisi delle Riscossioni e dei Pagamenti in c/capitale e correnti viene rappresentata nella seguente tabella:

Riscossioni			
di cui Entrate Correnti	€ 3.082.595,93	di cui entrate c/MATTM Spese Obbligatorie	€ 2.529.361,89
		di cui entrate c/MATTM Biodiversità *	€ 248.692,95
di cui Entrate c/Capitale	€ 1.089.056,27		
Pagamenti			
di cui Spese Correnti			€ 2.722.127,22
di cui Spese c/Capitale			€ 186.332,47

* Le quote indicate corrispondono a due incassi diversi avvenuti nel corso dell'anno, uno relativo alla quota della Direttiva per la Biodiversità del 2013 di Euro 125.000 e uno per quella del 2014 di Euro 123.692,95.

La gestione finanziaria in un ente parco, è noto, si pone di raggiungere i seguenti tre obiettivi:

- Equilibrio economico inteso tra somme trasferite dal Ministero, altre entrate e costi, che deve tradursi in un prevalere dei primi sui secondi così da generare profitto;
- Equilibrio finanziario inteso quale bilanciamento tra impieghi e fonti di capitale, tale per cui gli investimenti e gli impieghi di capitale in genere abbiano la giusta copertura (solvibilità);
- Equilibrio monetario inteso tra entrate e uscite di cassa, in modo da preservare la liquidità in termini di gestione di tesoreria (liquidità).



Redi

Si è registrato da parte del Ministero dell'Ambiente una differenziazione dei trasferimenti di fondi per spese di natura obbligatoria, cap. 1552 del bilancio dello Stato, pari a € 2.529.361,89 (vedi nota MATTM n. 007807 PNM-DIV IV del 17/04/2014).

Per le spese non obbligatorie il Ministro ha emanato, il 21/10/2013, la seconda "Direttiva per l'impiego prioritario delle risorse finanziarie assegnate ex Cap. 1551: indirizzo per le attività dirette alla conservazione della biodiversità" per le quali risulta incassata nell'esercizio finanziario 2014 (v. nota Mattm n. 0026486 – PNM-IV del 23/12/2014) la somma assegnata di € 123.692,95.

3. Struttura organizzativa, pianta organica e personale

Con determina n. 428 del 24/12/2013 i servizi e gli uffici sono stati riorganizzati e sono state assegnate per il 2014 le Posizioni Organizzative. Di seguito vengono riportati i servizi individuati e i rispettivi responsabili:

- n.1 Promozione e Comunicazione - Chiara Parisi
- n.2 Finanziario ed Economato - Federica Cuzzola
- n.3 Tecnico e per la Biodiversità - Antonino Siclari
- n.4 Amministrativo e di Gestione del Personale - Sonia Suraci
- n.5 Segreteria Tecnica e Ufficio di Piano – Direttore

Pianta organica

n. progr.	area	liv.ec.	profili professionali di riferimento	nominativo	assegnazione
1	A	1	Ausiliario	Livio Minniti	Serv 3
2	A	2	Esecutore	Domenico Penna	Serv 1
3	B	1	Operatore di amministr.	Giorgio Cotroneo	Serv 1
4	B	1	Operatore di amministr.	Francesco Saccà	Serv 3
5	B	1	Operatore di amministr.	Giuseppe Misiano	Serv 2
6	B	1	Operatore di amministr.	Francesca De Lorenzo	Serv 4
7	B	1	Operatore di amministr.	Angelo Sità	Serv 2
8	B	2	Assistente amministrativo	Antonino Cilione	Serv 4
9	B	3	Assistente tecnico	Giuseppe Sgrò	Segr Tecnica
10	B	3	Assistente tecnico	Rosario Cannizzo	Serv 3
11	B	3	Assistente amministrativo	Vittorio Caligiuri	Serv 1
12	C	1	Collaboratore tecnico	Silvia Lottero	Segr Tecnica
13	C	1	Collaboratore tecnico	Sabrina Scalera	Segr Tecnica
14	C	1	Collaboratore tecnico	Sabrina Santagati	in aspettativa s. assegni
15	C	1	Collaboratore tecnico	Chiara Parisi	Serv 1
16	C	2	Collaboratore tecnico	Antonino Siclari	Serv 3
17	C	1	Collaboratore contabile	Federica Cuzzola	Serv 2
18	C	1	Collaboratore tecnico	Luca Pelle	Serv 3
19	C	1	Collaboratore amministrativo	Sonia Suraci	Serv 4

Di seguito viene riportato l'elenco dei lavoratori socialmente utili e di pubblica utilità utilizzati dall'Ente durante l'annualità 2014, con risorse finanziarie erogate dalla Regione Calabria, in base a specifici progetti annuali:

	Cognome e nome	Sede ass.	Categoria LSU/LPU	Qualifica	Serv assegnazione
1	Barbaro Antonio	Oppido M.	A1	Operaio Comune	Serv 1
2	Biancorosso Antonietta	Gambarie	C1	Architetto	Serv 3
3	Biondo Innocenzo	Gambarie	A2	Muratore	Serv 3
4	Borgia Rosario	San Luca	A1	Operaio Comune	Serv 1
5	Bruzzaniti Giuseppe	San Luca	A1	Operaio Comune	Serv 1
6	Caria Giuseppe	San Luca	A1	Operaio Comune	Serv 1
7	Caristo Pasquale	San Luca	B1	Guida Naturalistica	Serv 1



8	Catananzi Carmelo Ant.	Oppido M.	B1	Geometra	Serv 1
9	Forgione Adelina Carm.	Gambarie	C1	Laurea Scienze Agrarie	Serv 3
10	Fortugno Francesco	Gambarie	A1	Operaio Comune	Serv 3
11	Garoffalo Angelo	Bova	A2	Rimondatore	Serv 1
12	Iannolo Maria Concetta	Gambarie	C1	Laurea Scienze Forestali	Serv 1
13	Lucisano Pasquale	Gambarie	B1	Impiegato Concetto	Serv 4
14	Malacrino' Vincenzo	Bova	B1	Tecnico Rilevatore	Serv 1
15	Mallemace Domenico	Gambarie	A1	Operaio Generico	Serv 3
16	Morabito Adriana	San Luca	B1	Impiegata Concetto	Serv 1
17	Murdica Natale	Oppido M.	A1	Operaio Comune	Serv 1
18	Nucera Elisabetta	Bova	C1	Laurea Scienze Politiche	Serv 1
19	Petronio Anna Maria	Bova	C1	Laurea Scienze Economiche	Serv 1
20	Petronio Maria Gabr.	Bova	B1	Geometra	Serv 1
21	Sansalone Domenico	Bova	A2	Rimondatore	Serv 1
22	Scordo Vittoria	San Luca	A1	Operaia Comune	Serv 1
23	Guerrasio Lucia	Oppido M.	B1	Impiegata Concetto	Serv 1
24	Pelle Massimo	Gerace	A1	Operaio Comune	Serv 1
25	Surfaro Pasquale	Gerace	B1	Agrotecnico	Serv 1

Il Coordinamento Territoriale per l'Ambiente del Corpo Forestale dello Stato (CTA) dell'Aspromonte nel 2014 risulta composto da sei Comandi Stazione dislocati nei centri abitati dei comuni di: Bova, Mammola, San Giorgio Morgeto, Gambarie di Santo Stefano in Aspromonte, Oppido Mamertina e San Luca (sede provvisoria nel centro di Caraffa del Bianco). La suddetta strutturazione scaturisce da una serie di atti amministrativi adottati dal C.F.S. riconducibili, in primo luogo, al tentativo di assicurare, fin dall'istituzione del P.N.A., il migliore e più razionale controllo del territorio. Tale principio è stato adottato già dal momento della scelta dei comandi da comprendere nel parco e dunque da mettere alle dipendenze del CTA, e dall'assegnazione dei territori (formazione delle giurisdizioni).

Comando Stazione	Funzionari	Ispettori	Sovrintendenti	Assistenti /Agenti	Tecnico/ Amministrativo	sommano
C.T.A. Reggio Calabria	1		2	10	2	15
C.S.F. - BAGALADI-BOVA			1	5		6
C.S.F. - MAMMOLA			1	4		5
C.S.F. - GAMBARIE			1	7		8
C.S.F. - OPPIDO M.		1	1	5		7
C.S.F. - SAN LUCA			1	4		5
C.S.F. - S.GIORGIO M.to				2		2
C.F.S. - GERACE nuova ist.				2		2
TOTALE	1	1	7	39	2	50

4. Analisi e Andamento della gestione e costi sostenuti

L'attività di gestione comprensiva dell'assistenza agli organi dell'Ente può, in sintesi, essere riassunta nei seguenti risultati quantitativi ed economici:

ATTIVITA' GENERALE	PROTOCOLLI	complessivi	5643
		in entrata	4241
		in uscita	1402
	ISTANZE AUTORIZZAZIONI E	Richieste pervenute	231



	NULLA OSTA	Richieste autorizzazioni pervenute ed istruite	76
		Richieste autorizzazioni sospese per integrazione documentazione	0
		Richieste nulla osta pervenute ed istruite	140
		Richieste nulla osta sospese per integrazione documentazione	11

ATTIVITA' DI GESTIONE	DETERMINE	impegni assunti		€	5.250.742,29	
		importi residui liquidati	485	€	1.061.197,61	
		importi competenza liquidati		€	2.143.383,50	
	MANDATI	competenza e residui	1230	€	3.204.581,11	
	AUTORIZZAZIONI e N.O.	AUTORIZZAZIONI art. 11 L. 394/1991 regolamenti provvisori e divieti		78	autorizzazioni	8
					con prescrizioni	69
					diniego	1
		NULLA-OSTA (art. 13 L. 394/1991)		108	nulla osta	33
					con prescrizioni	73
					dinieghi	2
	ORDINANZE (art. 29)		7			
	CONTRATTI e CONVENZIONI	CONTRATTI		58	contratti	30
					cottimi fiduciari	2
					disciplinari d'incarico	26
CONVENZIONI			58	contratti di responsabilità	13	
				convenzioni	45	

L'anno 2014 è stato caratterizzato dalla mancata nomina da parte del MATTM dell'Organo di vertice dell'Ente, il Consiglio Direttivo, e dalla permanenza della gestione dell'Ente da parte del Presidente, giusto Decreto del Ministro dell'Ambiente n. 198 del 21/06/2013.

Con Decreto del Ministro dell'Economia e delle Finanze del 22/12/2014 e, a decorrere da tale data, è stato nominato il Collegio dei Revisori dei conti straordinario composto dalla Dr.ssa Annamaria Campagna, Presidente, Dr. Natale Fotia e dal Dr. Silvestro Dalmazio, componenti. Il mandato del precedente Collegio risultava scaduto in quanto nominato il 17/09/2009. Il Collegio straordinario rimane in carica fino alla nomina del Collegio ordinario.

L'art. 9, comma V della L. 394/1991, così come modificato dal DPR 73 del 16/04/2013, prevede che le designazioni dei membri del Consiglio Direttivo dell'Ente Parco sono effettuate entro quarantacinque giorni dalla richiesta del Ministro dell'Ambiente e *“Decorsi ulteriori trenta giorni dalla scadenza del termine di quarantacinque giorni, il Presidente esercita le funzioni del Consiglio direttivo fino all'insediamento di questo. Il Presidente esercita le predette funzioni per un periodo non superiore comunque a centottanta giorni.”*. Tenuto conto che la richiesta del Ministero dell'Ambiente di designazione dei membri del Consiglio Direttivo, n. 4333, è pervenuta il 24/10/2013, data da cui decorrono i 75 giorni complessivi (45 + 30) previsti dal novellato articolo 9, comma V della L. 394/1991, il Presidente ha esercitato le funzioni del Consiglio Direttivo dal 8/01/2014 al 7/07/2014



Tedeschi

ATTIVITA' ORGANI DELL'ENTE	PRESIDENTE	PROTOCOLLO D'INTESA	1		
		DELIBERE	19	esitate favorevolmente	10
				esitate con osservazioni	8
				esitati favorevolmente	3
		DECRETI	9	non esitati	3
				esitate con osservazioni	1
	COMUNITA'DEL PARCO	DELIBERE	5		
COLL. REVISORI CONTI	VERBALI	8			
O.I.V.	VALIDAZIONI	1	performance 2013		

Confronto tra le situazioni amministrative dal 2012 al 2014

Consistenza di cassa	al 01/01/2014	€ 11.935.641,47	al 01/01/2013	€ 12.009.449,47	al 01/01/2012	€ 11.530.270,33
Riscossioni		€ 4.467.773,62		€ 3.053.747,04		€ 3.842.815,06
c/competenza	€ 3.740.480,49		€ 2.942.711,56		€ 3.782.481,94	
c/residui	€ 727.293,13		€ 110.762,48		€ 60.333,12	
Pagamenti		€ 3.204.581,11		€ 3.127.282,04		€ 3.363.635,92
c/competenza	€ 2.143.383,50		€ 2.005.402,75		€ 1.984.669,91	
c/residui	€ 1.061.197,61		€ 1.121.879,29		€ 1.378.966,01	
Consistenza di cassa	al 31/12/2014	€ 13.198.833,98	al 31/12/2013	€ 11.935.641,47	al 31/12/2012	€ 12.009.449,47
Residui attivi		€ 1.910.975,68		€ 1.737.656,16		€ 822.266,25
degli esercizi precedenti	€ 963.085,88		€ 366.145,11		€ 748.064,87	
dell'esercizio	€ 947.889,80		€ 1.371.511,05		€ 74.201,38	
Residui passivi		€ 6.920.817,58		€ 4.901.302,12		€ 4.641.261,77
degli esercizi precedenti	€ 3.517.337,37		€ 2.775.034,06		€ 3.376.169,38	
dell'esercizio	€ 3.403.480,21		€ 2.126.268,06		€ 1.265.092,39	
Avanzo o disavanzo di amministrazione	al 31/12/2014	€ 8.188.992,08	al 31/12/2013	€ 8.771.995,51	al 31/12/2012	€ 8.190.453,95

Confronto tra le situazioni amministrative dal 2009 al 2011

Consistenza di Cassa	al 01/01/2011	€ 10.608.592,38	al 01/01/2010	€ 10.407.979,08	al 01/01/2009	€ 9.470.584,40
Riscossioni		€ 4.159.640,93		€ 2.968.131,87		€ 3.699.933,53
c/competenza	€ 4.123.276,92		€ 2.958.925,35		€ 2.877.055,09	
c/residui	€ 36.364,01		€ 9.206,52		€ 822.878,44	
Pagamenti		€ 3.237.962,98		€ 2.767.518,57		€ 2.762.538,85
c/competenza	€ 2.022.690,28		€ 1.681.607,85		€ 1.804.618,60	
c/residui	€ 1.215.272,70		€ 1.085.910,72		€ 957.920,25	
Consistenza di cassa	al 31/12/2011	€ 11.530.270,33	al 31/12/2010	€ 10.608.592,38	al 31/12/2009	€ 10.407.979,08
Residui attivi		€ 835.293,36		€ 896.704,69		€ 643.343,89
degli esercizi precedenti	€ 803.827,98		€ 634.129,62		€ 498.020,37	
dell'esercizio	€ 31.465,38		€ 262.575,07		€ 145.323,52	
Residui passivi		€ 5.673.205,79		€ 6.326.962,29		€ 5.677.746,00
degli esercizi precedenti	€ 3.869.281,37		€ 4.326.158,16		€ 4.209.379,56	
dell'esercizio	€ 1.803.924,42		€ 2.000.804,13		€ 1.468.366,93	
Avanzo o disavanzo di amministrazione	al 31/12/2011	€ 6.692.357,90	al 31/12/2010	€ 5.176.354,78	al 31/12/2009	€ 5.373.576,48



Ciclo della Performance

Il responsabile della prevenzione della corruzione, ai sensi della Legge n. 190 del 6/11/2012, è stato individuato dall'Amministrazione nella figura del Direttore con Delibera del Commissario Straordinario n. 7 del 08/03/2013.

Il Piano della Performance 2014-2016, ai sensi dell'art. 10, c.1 lett. a), del DLgs n. 150/2009 è stato approvato con Decreto del Presidente n. 02 del 30/01/2014, ratificato con Delibera presidenziale quale organo di vertice n. 1 del 8/04/2014.

Il Piano di Prevenzione della corruzione 2014-2016 e il Programma triennale per la trasparenza e l'integrità 2014-2016, ai sensi della legge n. 190 del 6/11/2012 e del DLgs n. 33 del 14/03/2013, sono stati approvati contestualmente con Decreto del Presidente n. 3 del 30/01/2014, ratificato con Delibera presidenziale quale organo di vertice n. 1 del 8/04/2014.

Gli Standard di qualità, ai sensi dell'art. 1, DLgs n. 198/2009, sono stati approvati con delibera del Commissario straordinario n. 13 del 07/05/2013.

La relazione sulla performance per l'anno 2013 e i relativi allegati (Tabella obiettivi strategici e Tabella documenti del ciclo di gestione della performance) sono stati adottati con decreto del Presidente n. 19 del 10/12/2014. L'OIV ha validato l'atto, ai sensi dell'art. 14, comma 4, lettera c, del DLgs n. 150/2009, con proprio provvedimento del 27/12/2014, acquisito al prot. n. 2 del 2/01/2015, prendendo atto del raggiungimento degli obiettivi prefissati con il Piano della Performance 2013-2015.

5. Risultati di gestione conseguiti per ciascun servizio, programma e progetto (in relazione agli obiettivi del programma deliberato dall'organo di vertice)

Gli indirizzi e gli obiettivi strategici ed operativi sono stati definiti dall'organo di vertice dell'Ente nella relazione programmatica allegata al bilancio di previsione per l'esercizio 2014, articolati per ogni singolo capitolo di bilancio nell'allegato tecnico, e sono stati assunti come tali nel piano della performance, redatto ai sensi dell'art.10 comma 1, lett. a) del D.lgs 150/2009, che rappresenta il documento programmatico triennale di raccordo di tutto il ciclo di gestione della performance.

Tenuto conto della modesta dimensione dell'Ente, le aree strategiche trovano riscontro con le unità organizzative. Il raggiungimento degli obiettivi assegnati è necessariamente collegato al raggiungimento di specifici obiettivi individuali e di gruppo.

In seguito all'approvazione del DLgs n. 91/2011 di attuazione della riforma della contabilità pubblica è previsto per le amministrazioni pubbliche un ulteriore adempimento programmatico con la presentazione contestualmente al bilancio preventivo e consuntivo del "Piano degli indicatori e risultati attesi di bilancio" (art. 19, comma 1). All'art. 19, comma 3 tale provvedimento richiama la coerenza del Piano con il sistema di obiettivi e indicatori adottati da ciascuna amministrazione nell'ambito del Ciclo di gestione della performance.

La missione dell'ente è definita dall'art. 1 della legge quadro sulle aree protette, l. 394/1999 e l'*outcome* per ciascuna area strategica rappresenta l'impatto atteso dalle azioni inerenti l'area strategica, rispetto ai bisogni ed alle aspettative degli *stakeholders*. Il mandato istituzionale e la *mission* dell'Ente Parco Nazionale dell'Aspromonte sono esplicitati con maggior dettaglio nell'art. 3 dello Statuto che, al comma 1, elenca le seguenti finalità: tutela ambientale e di promozione sociale:



- a) tutelare, valorizzare ed estendere le caratteristiche di naturalità, integrità territoriale ed ambientale, con particolare riferimento alla natura selvaggia dell'area protetta;
- b) salvaguardare le aree suscettibili di alterazione ed i sistemi di specifico interesse naturalistico; conservare e valorizzare il patrimonio storico culturale artistico; migliorare, in relazione a specifici interessi di carattere naturalistico, produttivo e protettivo, la copertura vegetale;
- c) favorire, riorganizzare ed ottimizzare le attività economiche, in particolare quelle agricole, zootecniche, forestali ed artigianali e promuovere lo sviluppo di attività integrative compatibili con le finalità precedenti;
- d) promuovere attività di ricerca scientifica e di educazione ambientale.

Di seguito sono elencate le linee strategiche per il 2014, suddivise in 6 ambiti relativi alle principali attività dell'ente. Si tratta di una elencazione che esprime linee politiche e sociali di carattere generale, per cui le attività operative e continuative dell'ente non vengono descritte, privilegiando la catalogazione di obiettivi chiari, immediati e di facile lettura a cui sono state uniformate le decisioni operative degli organi di gestione dell'ente.

5.1 Ambito amministrativo, di assistenza agli organi ciclo della Performance, trasparenza e anticorruzione.

	Somme assegnate	impegnate	liquidate
Competenza	€ 98.616,36	€ 84.299,51	€ 40.658,54
Residui	€ 92.789,49	€ 77.284,39	€ 34.171,70
	€ 191.405,85	€ 161.583,90	€ 74.830,24

Viene riportato di seguito un elenco delle principali attività, suddiviso per macro-argomenti, di cui si è occupato il Servizio Amministrativo nel corso dell'anno 2014.

Personale:

- implementazione giustificativi online;
- predisposizione circolari;
- liquidazione benefici socio – assistenziali riferiti all'anno 2013 per un importo pari ad €. 3.503,63. e predisposizione bando benefici socio assistenziali anno 2014 con un impegno assunto pari ad €. 4.450,36 + 946,73 quale quota residua anno 2013;
- gestione personale LSU/LPU e proroga convenzioni per l'anno 2014;
- predisposizione contratti a tempo determinato ex lege 147/2013;
- Installazione rilevatore presenze C.V. S. Luca.

Ciclo performance/anticorruzione/trasparenza:

- predisposizione piano performance e Piano Triennale di Prevenzione della Corruzione entro il 31/01/2014;
- rapporti con l'OIV (mai intervenuto in sede);
- acquisizione schede dipendenti sul benessere organizzativo.
- Procedura rinnovo OIV;
- Pubblicazioni ex D.Lgs.vo 33/2013;
- Adempimenti PerlaPa: GEDAP, CONSOC, GEPAS, Legge 104/1992, Assenze, Anagrafe delle Prestazioni.

Coordinamento Territoriale per l'Ambiente

- predisposizione del Piano Operativo del CTA anno 2014 e adozione atti consequenziali;



- pubblicazione RDO Consip per il servizio di pulizia delle Caserme del CTA per il biennio 2015/2016;
- dismissione numero tre automezzi obsoleti.

Protocollo e Informatizzazione:

- informatizzazione Decreti Presidenziali;
- Istituzione Protocollo presso Centro Visita di Scilla.

5.2 Ambito comunicazione promozione e gestione centri visita

	Somme assegnate	impegnato	liquidato
Competenza	€ 418.681,82	€ 385.004,77	€ 157.098,94
Residui	€ 646.000,44	€ 524.510,26	€ 322.442,13
	€ 1.064.682,26	€ 909.515,03	€ 479.541,07

Viene riportato di seguito un elenco delle principali attività, suddiviso per macro-argomenti, di cui si è occupato il Servizio nel corso dell'anno.

Contributi

- Contributi finalizzati ad incentivare il turismo scolastico e sociale nel territorio del Parco.
- Contributi ai Comuni del Parco per attività di promozione dei prodotti identitari
- Contributi ad associazioni e altri soggetti per attività di promozione del territorio

Rete dei Centri Visita

- Servizio informativo e di gestione per il periodo estivo 2014 presso n. 5 Centri Visita del Parco. Bando, affidamenti e liquidazioni.
- Arredi per i Centri Visita dell'Ente Parco Nazionale dell'Aspromonte
- Affidamento fornitura e posa in opera di tabelle indicatrici e relative edicole

Educazione ambientale e marchi di qualità

- Avvio corso di qualificazione professionale per il rilascio del titolo ufficiale ed esclusivo di "Guida del Parco Nazionale dell'Aspromonte".
- Avvio procedimento per l'accordo tra Ente Parco e Istituto Tecnico Industriale Panella-Vallauri: realizzazione laboratorio mobilità sostenibile e riqualificazione Villaggio De Leo
- Convenzione tra Ente Parco e Dipartimento Arte dell'Università degli Studi Mediterranea di Reggio Calabria per l'ottimizzazione del progetto di ricerca 'ECO-GOV'
- Servizio di applicazione del modello di analisi territoriale del Touring Club Italiano al territorio del Parco per Bandiere Arancioni. Affidamento, impegno di spesa e approvazione schema di contratto.

Attività comunicativo-istituzionale.

- Realizzazione pagina pubblicredazionale su Gazzetta Del Sud;
- Comunicazione istituzionale su Parks.it
- Calendario istituzionale del Parco 2015. Attività di comunicazione e promozione del territorio attraverso il sostegno della distribuzione e della promozione di un film girato nel territorio del parco: "Anime Nere" di F. Munzi.
- Organizzazione di eventi culturali. Tabularasa 2014
- Pubblicità del Parco Nazionale dell'Aspromonte su ticket d'ingresso al Museo Nazionale Magna Grecia di Reggio Calabria
- Servizio di "PROMOZIONE DELLE ATTIVITÀ DELL'ENTE PARCO NAZIONALE DELL'ASPRMONTE SULLE TESTATE GIORNALISTICHE ONLINE";
- Progetto "Verso Expo 2015": attività Natale del Parco

Attività editoriale



Redi

- Avvio procedimento per l'affidamento della fornitura del volume "Guida escursionistica del PNA" e del depliant promozionale "I sentieri del PNA";
 - Stampa volume "GUIDA ALLA FAUNA DELL'ASPRMONTE";
 - Stampa volume "GUIDA ALLA FLORA DELL'ASPRMONTE";
 - Acquisto volume "LA CANZONE D'ASPRMONTE.POEMA DEL QUATTROCENTO";
 - Acquisto volume "IL GIARDINO DEI FRUTTI DIMENTICATI".
- Organizzazione e/o partecipazione a manifestazioni, convegni, workshop, eventi
- Partecipazione alla manifestazione "ANTICHE TRADIZIONI DEI SAPORI E DEI SAPERI DI CALABRIA" - Reggio Calabria.
 - Partecipazione alla manifestazione "1^ TERRA MADRE D'ASPRMONTE. PRODOTTI E LABORATORI DI UNA TERRA CHE SI RISCOPRE SLOW" - GAMBARIE D'ASPRMONTE 26/27 LUGLIO 2014
 - Presentazione testi collana del Parco con annessa degustazione dell'aperitivo del Parco.
 - "Linea verde in tv locale" in occasione della "FESTA DELLA MELA DELL'ASPRMONTE"
 - Varie conferenza stampa e incontri con attori del territorio.

5.3 Ambito patrimonio contabilità e bilancio

	Somme assegnate	impegnato	liquidato
Competenza	€ 2.078.732,38	€ 1.363.519,78	€ 1.259.210,33
Residui	€ 346.998,08	€ 309.820,89	€ 267.177,95
	€ 2.425.730,46	€ 1.673.340,67	€ 1.526.388,28

Le attività realizzate all'interno del Servizio nel corso del 2014 possono essere sintetizzate nei punti di seguito riportati:

- Redazione bilanci (Preventivo, Consuntivo) e documenti contabili;
- Procedure di Pagamento, con attivazione delle procedure per i pagamenti tramite mandato informatico;
- Gestione economica del Personale;
- Contabilità Ambientale con partecipazione a un corso formativo propedeutico a una eventuale realizzazione di tale tipo di strumento contabile;
- Servizio Autoparco- Gestione e manutenzione mezzi dell'Ente.

5.4 Ambito biodiversità

	Somme assegnate	impegnato	liquidato
Competenza	€ 368.000,00	€ 258.979,59	€ 79.798,65
Residui	€ 667.781,47	€ 271.095,56	€ 262.765,56
	€ 1.035.781,47	€ 530.075,15	€ 342.564,21

Il servizio tecnico nell'anno appena trascorso ha prodotto 329 atti.

Le autorizzazioni, nulla osta e ordinanze sono state proposte dall'ufficio Nulla Osta, mentre le 136 determinazioni sono state proposte sia dall'ufficio biodiversità sia dall'ufficio manutentivo.

In particolare l'ufficio manutentivo, come ogni anno, ha provveduto alla manutenzione ordinaria e straordinaria degli immobili dell'Ente o in uso allo stesso, programmando tra l'altro anche l'attività di pulizia degli stessi, con affidamento di tutti i lavori, servizi e fornitura con ditte esterne, fatta eccezione per la manutenzione e pulizia area verde eseguita con personale LSU dell'Ente.

Al fine di meglio gestire e per una maggiore trasparenza si è proceduto a fornire l'ente di apposito elenco fornitori per lavori, servizi e forniture da utilizzare nell'ambito dei lavori di manutenzione



[Handwritten signature]
Pagina 12 di 19

ordinaria e straordinarie degli immobili di proprietà ed in uso dell'Ente fino ad un importo di €75.000,00.

L'ufficio biodiversità ha invece provveduto all'avvio delle attività relative ai progetti previsti nella nota di adesione alla Direttiva MATTM 2013, in particolare:

- Prosecuzione attività monitoraggio lupo;
- attività di studio sulla genetica della lepore italica;
- prosecuzione attività boschi vetusti;
- attività ululone Appenninico;
- attività monitoraggio avifauna migratoria, azione trasversale proposta dall'Ente in qualità di capofila;

tutte le azioni sono state portate avanti nel rispetto dei tempi dettati dalla direttiva con importanti risultati.

L'ufficio inoltre ha:

- Predisposto, unitamente al DEB della Tuscia, il progetto per l'intervento di gestione della popolazione di ululone appenninico, presentato alla Call 2014 del LIFE +. Per tale attività oltre alla base progettuale ha predisposto i relativi atti amministrativi ed ha inserito tale proposta nell'apposita call.
- Valutato la proposta di ISPRA e Federparchi relativa alla partecipazione al LIFE 2014 su "Specie aliene, governance informazione e formazione" predisponendo i relativi atti;
- Valutato la proposta di UNIRC relativa alla partecipazione al LIFE 2014, in qualità di capofila, sulla "Rinaturalizzazione di habitat prioritari su rimboschimenti artificiali" specie aliene, predisponendo i relativi atti;
- dato il proprio supporto tecnico logistico a specifici sopralluoghi effettuati da altre amministrazioni o enti di ricerca.

5.5 Ambito pianificazione, opere pubbliche e sviluppo economico sociale

	Somme assegnate	impegnato	liquidato
Competenza	€ 4.330.195,39	€ 2.886.387,93	€ 190.236,44
Residui	€ 3.135.399,35	€ 2.970.123,94	€ 177.271,49
	€ 7.465.594,74	€ 5.856.511,87	€ 367.507,93

Conclusione iter di realizzazione e approvazione del Piano pluriennale per la programmazione delle attività di previsione, prevenzione e lotta attiva contro gli incendi boschivi in area parco 2013-2017.

Azioni di prevenzione e lotta attiva dagli incendi boschivi – campagna 2014 - mediante contratti di responsabilità con le associazioni di volontariato iscritte nell'albo regionale di protezione civile coadiuvate da pastori e coltivatori diretti.

Attuazione della Legge sulla montagna, n. 97 del 1994, per l'anno 2014:

- formazione elenco delle cooperative agricole e forestali, art. 17 c. 2
- formazione elenco delle aziende agricole e forestali, art. 17 c. 1

Affidamento in economia, alle cooperative presenti nell'elenco di cui alla legge 97/1994 la sistemazione:

Tabellazione riserve naturalistiche integrali (finanziato con PSR Calabria)

Area di sosta del cammino della fede (finanziato con PSR Calabria)

Attuazione Regolamento per la fruizione e la gestione della rete dei sentieri:

- adozione dei sentieri da parte delle associazioni escursionistiche;



- campi di volontariato per il recupero e la fruizione di luoghi ed immobili di interesse naturalistico, storico, archeologico e architettonico;
- affidamento in economia, mediante cottimo fiduciario a ciascuna coop. presente in elenco la sistemazione di n. 2 lotti del Piano della rete dei sentieri 2008/2013 (lotto n. 3 lotto n. 6) e di n. 8 lotti finanziati con PSR Calabria 2007/2013

Servizi per l'analisi dello stato attuale e per la stesura delle relative misure specifiche di conservazione dei siti della rete natura 2000 ricompresi interamente o parzialmente nel parco nazionale dell'Aspromonte.

Sono stati avviati n. 34 interventi di natura economico e sociale mediante la concessione di finanziamenti in conto capitale ai Comuni del Parco.

Inoltre è stato finanziato a due comuni del Parco, Oppido M. e San Luca, la realizzazione delle caserme per i rispettivi comandi stazione del CTA.

5.6 Ambito sorveglianza Coordinamento Territoriale per l'Ambiente (CTA) del C.F.S.

Somme assegnate		impegnato	liquidato
Competenza	€ 314.036,00	€ 311.184,06	€ 158.500,70
Residui	€ 80.384,53	€ 78.207,58	€ 27.695,39
	€ 394.420,53	€ 389.391,64	€ 186.196,09

L'art. 1, c. 2, del DPCM 5 luglio 2002, prevede che il Coordinamento Territoriale per l'Ambiente del Corpo Forestale dello Stato, opera con vincolo di dipendenza funzionale dall'Ente Parco Nazionale, nel rispetto dell'unitarietà di struttura ed organizzazione gerarchica del personale del C.F.S. per il tramite del funzionario del C.F.S. preposto al coordinamento stesso. Le priorità degli interventi tecnici da attuare, sono individuate sulla base di un piano operativo predisposto dall'Ente Parco in collaborazione con il funzionario responsabile del CTA.

Il CTA è stato, pertanto istituito con il DPCM del 05/07/2002, la sede è in via Polistena, 19 di Reggio Calabria e il responsabile coordinatore è il v.Q.a.F. dott. Gerardo Pontecorvo.

Di seguito si riportano i Servizi svolti ai sensi del DPCM 5/7/2002, art. 2

TIPOLOGIA DI SERVIZI SVOLTI NELL'ANNO	numero	numero giornate/uomo	Descrizione
A - SERVIZI DI SORVEGLIANZA PREVENZIONE E CONTROLLO DEL TERRITORIO:	1275	4462	(attività ordinaria di sorveglianza)
caccia	324	1134	
incendi boschivi (AIB)	115	402	servizi di prevenzione
utilizzazioni forestali	81	284	
urbanistica e cave	574	2009	
altri servizi di sorveglianza a tutela dell'ambiente	181	633	corsi idrici
B - ACCERTAMENTI E REPRESSIONE ILLECITI AMBIENTALI:	77	270	(attività svolta a seguito di esposti, denunce, richieste, ecc.)
antibracconaggio e tutela animali	35	122	
incendi boschivi (AIB)	4	14	1)
utilizzazioni forestali illecite e furto legname	13	46	
altri servizi di polizia amministrativa a tutela dell'ambiente	15	53	
altri servizi di polizia giudiziaria a tutela dell'ambiente	10	35	
C - DIREZIONE OPERAZIONI SPEGNIMENTO - LOTTA ATTIVA (AIB)	13	46	
D - SORVEGLIANZA FLUSSI TURISTICI	86	301	
E - CONSERVAZIONE E VALORIZZAZIONE NATURA:	63	222	
monitoraggi, censimenti faunistici o floristici	17	60	
stima danni da fauna		133	



collaborazioni ricerche scientifiche	3	11	
controllo abbattimenti selettivi (art. 11, c. 4, legge 394/91)	0	0	
controllo catture (art. 11, c. 4, legge 394/91)	0	0	
educazione ambientale	5	18	
F - ASSISTENZA VISITATORI	76	266	
G - FORMAZIONE DEL PERSONALE	73	256	
H - ALTRO (ALTRI TIPI DI SERVIZI)	3293	11525	cruscotto operativo (COPE)
TOTALE servizi svolti	4956	17348	

SERVIZI DI SORVEGLIANZA DEL TERRITORIO PER TIPOLOGIE DI MEZZI	numero di servizi	numero giornate/uomo	Descrizione
sorveglianza del territorio a piedi	547	1915	
sorveglianza del territorio a cavallo	0	0	
sorveglianza del territorio in bicicletta	20	70	
sorveglianza del territorio con automobili	4359	15383	
sorveglianza in ambiente marino e/o lacustre e/o fluviale	0	0	
sorveglianza del territorio con motocicli	0	0	
TOTALE	13329	46781	

6.0 Descrizione rischi e incertezze e notizie sui principali avvenimenti accaduti dopo la chiusura dell'esercizio.

Bassa velocità di gestione della spesa in conto capitale.

Come si evince dal cap. 7 della presente relazione, l'Ente e i comuni destinatari di concessione di finanziamenti, hanno dimostrato una forte inerzia nella gestione della spesa in conto capitale. Infatti il rapporto tra il totale dei pagamenti in conto capitale ed il totale degli impegni in conto capitale sfiora lo zero tenendo conto che il massimo dovrebbe raggiungere il valore di 1. Ciò è dovuto da una parte all'incapacità di predisporre in tempi brevi appalti con importi medio alti dall'altra di portare a buon fine, sempre in tempi ragionevoli, tali procedure. Il 2015 dovrebbe rappresentare una svolta per questo aspetto in quanto sono stati avviati con la stazione unica appaltante diversi interventi ed opere.

Adeguamento statuto e regolamenti.

Con D.P.R. n. 73 del 16 Aprile 2013 sono stati modificati alcuni articoli della legge quadro sulle aree protette, in particolare la composizione dei consigli direttivi, e pertanto la norma prevedeva l'immediato adeguamento (*l'art. 4 fissa in novanta giorni il termine per l'adozione degli atti di adeguamento degli Statuti alle disposizioni legislative in esso contenute, pena il commissariamento dell'Ente*) degli statuti degli Enti Parco. Questa rappresentava l'occasione per rivisitare lo statuto, anche alla luce dell'intervenuta soppressione delle Comunità Montane con legge regionale. Quindi si poteva dare seguito a quanto indicato con delibera n. 14/2012 dal Consiglio direttivo e recepito dall'organo di gestione con determina direttoriale n. 433 del 31/12/2012.

Non è stato possibile attuare tutto ciò in quanto il MATTM con nota prot. n. PNM-V 0044110 del 06/09/2013, ha rappresentato *"l'esigenza che gli interventi modificativi apportati ai vigenti testi regolamentari si riferiscano strettamente alle disposizioni introdotte con il citato DPR"*.

Revisione dello Stato patrimoniale dell'Ente

Nel 2013 è proseguita l'attività di revisione ed analisi dello Stato patrimoniale dell'Ente, soprattutto in seguito alla nota del 26/09/2012 del MEF, prot. n. 0079618, rivolta ai Revisori dei conti, relativa al rendiconto finanziario 2011.



In detto parere si evidenzia che la nota integrativa non forniva con sufficiente dettaglio le informazioni riguardanti le modalità di formazione dei valori indicati nello stato patrimoniale; in particolare, per le immobilizzazioni immateriali e materiali, non era evidenziata la variazione intervenuta nella loro consistenza. Veniva rammentato, inoltre, che era necessario specificare nel documento contabile le immobilizzazioni correlate con i contributi in conto capitale, considerato che questo Ente ha adottato, quale metodo di contabilizzazione, quello della "rappresentazione netta".

In base a quanto rilevato dal Mef, ma anche e principalmente, alla necessità di adeguare in modo dettagliato lo Stato patrimoniale a quanto disposto dall'art. 42 e all'allegato n. 13 del DPR 97/2003 nonché allo schema previsto dall'art. 2424 del codice civile, per quanto applicabile, lo stesso è stato redatto in modo analitico evidenziando le variazioni in aumento e in diminuzione delle singole voci, e non in modo generale come è avvenuto in passato.

Sono stati infatti dettagliati gli incrementi e le diminuzioni relativi agli ammortamenti, alle spese, al pagato della Nota integrativa al rendiconto finanziario 2013 per la parte esplicativa dello Stato patrimoniale.

Fabbisogno spazio allocativo (art. 2, comma 222 della L. 191/2009) e piano di razionalizzazione degli spazi.

L'Ente ha sede legale e amministrativa a Gambarie di S. Stefano in Aspromonte con 26 unità lavorative (di ruolo+LSU/LPU) oltre lo scrivente Direttore e il Consiglio direttivo composto da 9 membri compreso il Presidente. L'Ente ha un autoparco composto da tre automezzi, un pulmino a 17 posti, due rimorchi e due carrozze per cavalli di tiro pesante. Attualmente la sede legale è allocata a Gambarie, in via Aurora n. 1, in un immobile di dimensioni insufficienti (560 mq. lordi su due piani compreso le scale e i corridoi) rispetto alle esigenze dell'Ente e con problematiche di accesso, concessa in comodato d'uso dal Comune di Santo Stefano in Aspromonte con scadenza ad ottobre del 2016.

Il fabbisogno per uffici è invece di almeno 720 mq. lordi fino ad un massimo di mq. 900, come previsto dal comma 222-bis del predetto articolo di legge, oltre a spazi per garage e deposito archivio. Il piano di razionalizzazione degli spazi nel rispetto dei parametri sopraindicati, senza nuovi o maggiori oneri a carico della finanza pubblica, comporta anche l'obbligo di scegliere soluzioni allocative economicamente più vantaggiose per l'Erario sulla base di quanto previsto dal comma 222-bis, valutando anche la possibilità di decentrare gli uffici.

L'Ente Parco ha inoltre attivato e in corso di attivazione ben 16 Centri visita, oltre la sede legale, con funzioni diverse quali la promozione turistica, l'informazione, l'attività didattica e di educazione ambientale, museo botanico, degustazioni di prodotti e piatti tipici e di foresterie. Detti immobili, come riportato in tabella, sono parte in proprietà dell'Ente e parte concessi in comodato d'uso da enti locali o in locazione.

In ossequio a quanto previsto dall'art. 2, comma 222 della L. 191/2009, l'Ente esprime il proprio fabbisogno allocativo di beni immobili da adibire per sede legale e amministrativa, per i Centri visita e, nell'apposito capitolo i comandi stazione del CTA del CFS, rispettivamente a Gambarie di Santo Stefano in Aspromonte e nei comuni di Reggio Calabria, Gerace, San Luca, Scilla e in genere negli altri comuni del Parco elencati nella tabella allegata.

7. Indicatori di risultato finanziari

Indice di dipendenza finanziaria : Rapporto tra le entrate da trasferimenti correnti ed il totale delle entrate correnti - Accertamenti - Varia da zero, dipendenza nulla, ad uno, dipendenza massima.



Gli accertamenti per l'anno 2014 derivanti da trasferimenti correnti sono stati di € 2.778.054,84 per quanto riguarda il contributo del MATTM per le spese ordinarie e per le spese per la biodiversità; € 19.164,83 relativo al contributo della Regione per gli LPU; € 106.684,91 come Contributo per attività integrative LSU-LPU. Il totale delle entrate correnti è di € 2.943.138,93 .

$$\text{Idf} = 2.903.904,58 / 2.943.138,93 = 0,99$$

Indice di velocità di gestione della spesa corrente: Rapporto tra il totale dei pagamenti correnti di competenza ed il totale degli impegni correnti dell'esercizio - Varia da zero, velocità nulla vale a dire nessuna realizzazione degli impegni, ad uno, velocità massima vale a dire realizzazione di tutti gli impegni.

Totale dei pagamenti correnti di competenza per l'anno 2014: € 1.739.441,21

Totale degli impegni correnti dell'esercizio: € 2.452.560,22

$$\text{Ivg} = 1.739.441,21 / 2.452.560,22 = 0,71$$

Indice di velocità di gestione della spesa in conto capitale - Rapporto tra il totale dei pagamenti in conto capitale ed il totale degli impegni in conto capitale - Varia da zero, velocità nulla vale a dire nessuna realizzazione degli impegni, a 1, velocità massima vale a dire realizzazione di tutti gli impegni.

Totale dei pagamenti in conto capitale di competenza: € 107.820,87

Totale degli impegni in conto capitale di competenza: € 2.798.182,07

$$\text{Ivgc} = 107.820,87 / 2.798.182,07 = 0,04$$

Smaltimento residui attivi di parte corrente: Rapporto tra le riscossioni e le cancellazioni, da una parte, ed i residui iniziali e quelli aggiuntivi, dall'altra. Il risultato moltiplicato per 100 - Varia da zero, smaltimento nullo, a 100, ed eventualmente oltre, mano a mano che le riscossioni si avvicinano, raggiungono, od eventualmente superano, la consistenza iniziale dei residui.

Riscossione residui attivi parte corrente: € 159.293,13

Cancellazione residui attivi parte corrente: € 1.132,23

Residui Iniziali attivi parte corrente: € 320.735,50

Residui aggiuntivi parte corrente: € 0

$$\text{Srac} = (159.293,13 + 1.132,23) / 320.735,50 = 0,50 * 100 = 50$$

Smaltimento residui attivi di conto capitale: Rapporto tra le riscossioni e le cancellazioni, da una parte, ed i residui iniziali e quelli aggiuntivi, dall'altra. Il risultato moltiplicato per 100 - Varia da zero, smaltimento nullo, a 100, ed eventualmente oltre, mano a mano che le riscossioni si avvicinano, raggiungono, ed eventualmente superano, la consistenza iniziale dei residui.

Riscossione residui attivi conto capitale: € 568.000,00

Cancellazione residui attivi conto capitale: € 46.144,92

Residui Iniziali attivi conto capitale: € 1.416.920,66

Residui aggiuntivi conto capitale: € 0

$$\text{Srac} = (568.000,00 + 46.144,92) / 1.416.920,66 = 0,43 * 100 = 43$$

Smaltimento residui passivi di parte corrente: Rapporto tra i pagamenti e le cancellazioni, da una parte, ed i residui iniziali e quelli aggiunti, dall'altra. Il risultato moltiplicato per 100 - Varia da zero, smaltimento nullo, a 100, ed eventualmente oltre, mano a mano che i pagamenti si avvicinano, raggiungono, od eventualmente superano, la consistenza iniziale dei residui.

Pagamenti residui passivi parte corrente: € 982.686,01

Cancellazione residui passivi parte corrente: € 189.516,96

Residui Iniziali passivi parte corrente: € 2.138.503,68

Residui aggiuntivi parte corrente: € 0

$$\text{Srac} = (982.686,01 + 189.516,96) / 2.138.503,68 = 0,55 * 100 = 55$$



Smaltimento residui passivi di conto capitale: Rapporto tra i pagamenti e le cancellazioni, da una parte, ed i residui iniziali e quelli aggiunti, dall'altra. Il risultato moltiplicato per 100 - Varia da zero, smaltimento nullo, a 100, ed eventualmente oltre, mano a mano che i pagamenti si avvicinano, raggiungono, od eventualmente superano, la consistenza iniziale dei residui.

Pagamenti residui passivi conto capitale: € 78.511,60

Cancellazione residui passivi conto capitale: € 133.250,18

Residui Iniziali passivi conto capitale: € 2.762.798,44

Residui aggiuntivi parte corrente: € 0

$$Sra = (78.511,60 + 133.250,18) / 2.762.798,44 = 0,08 * 100 = 8$$

Indice (o percentuale) della capacità di spesa: Rapporto tra il totale dei pagamenti (in conto competenza ed in conto residui) dell'anno ed il totale della massa spendibile (impegni sulla competenza + residui iniziali) - Il risultato moltiplicato per 100 - Varia da zero, nessuna spesa, a 100 (ed eccezionalmente oltre), utilizzazione totale delle autorizzazioni di spesa.

Totale dei pagamenti in conto competenza: € 2.143.383,50

Totale pagamenti in conto residui: € 1.061.197,61

Totale Impegni sulla competenza: € 5.546.863,71

Residui Iniziali: € 4.901.302,12

$$Ics = (2.143.383,50 + 1.061.197,61) / (5.546.863,71 + 4.901.302,12) = 0,31 * 100 = 31$$

8. Informazioni sull'ambiente e sul personale

Il reporting di sostenibilità è cresciuto in modo significativo negli ultimi anni.

A livello normativo un deciso passo in avanti verso l'integrazione dell'informativa di sostenibilità con quella economico-finanziaria si è avuto con la direttiva Europea 2003/51/CE (Modernisation Directive) che ha imposto all'interno dell'annual report l'adozione di indicatori non finanziari (non-financial key performance indicators - KPI) incluse le informazioni relative all'ambiente e al personale.

Il legislatore italiano con il D.Lgs 32/2007 ha recepito la *Modernisation Directive* all'interno del Codice Civile, art. 2428, comma 2, richiedendo che nella relazione sulla gestione vengano fornite informazioni attinenti all'ambiente e al personale.

La struttura delle informazioni attinenti all'ambiente e al personale deve essere costituita come segue:

i) informazioni da rendere obbligatoriamente nelle relazione sulla gestione;
ii) informazioni facoltative, da intendersi come non obbligatorie. Dovrebbero essere riportate solo le informazioni connotate dei requisiti di significatività e di rilevanza. Tali informazioni devono essere distinte tra:

a) informazioni da riportate stante la valutazione del "se del caso", nel contesto specifico della realtà dell'Ente;

b) informazioni che l'Ente ritiene opportuno comunicare ai terzi.

Nel 2014 all'interno dell'EPNA non sono stati registrati fatti nel 2014 per cui è occorre fornire informazioni obbligatorie sul personale. Mentre per le informazioni obbligatorie sull'ambiente si rileva quanto segue:

- la sede amministrativa e legale dell'Ente è posta a circa 1350 m. sul livello del mare in una località, Gambarie, fortemente urbanizzata (si stima la presenza di circa 1600 abitazioni) ma con qualche centinaio di abitanti e priva di servizi;

- il centro abitato non è servito da rete a metano per cui l'impianto di riscaldamento della sede, aperto 9 mesi all'anno, considerata l'altitudine, è alimentato a gasolio;



- i dipendenti e gli amministratori dell'Ente risiedono a circa 30 km di distanza, perlopiù nel capoluogo di provincia, Reggio Calabria, e questo comporta una elevata pendolarità giornaliera non servita da adeguate corse di mezzi pubblici;
- sono state sperimentate forme di mobilità collettiva mediante l'utilizzo di un minibus, di proprietà dell'Ente, alimentato a gasolio, Euro 3. L'esperienza non è sostenibile, considerato il numero esiguo dei dipendenti e la mancanza di figure idonee nella dotazione organica dell'Ente alla conduzione dell'automezzo;
- il parco degli automezzi di servizio dell'Ente è composto da due defender e una fiat 16 con motori alimentati a gasolio.

9. Elenco delle sedi secondarie

Comune	Centro visita/Sedi uffici	
	ubicazione/funzione	titolo di possesso o procedura in corso
1 Africo	loc. Carrà /rifugio CV	In comodato d'uso dal Comune – in corso
2 Bagaladi	ex Frantoio Iacopino/CV	In proprietà
3 Bova	palazzo Toscano/CV	In proprietà
4 Cittanova	loc. Zomaro/CV	In comodato d'uso dal Comune
5 Delianuova	loc. Piani di Carmelia */CV	In comodato d'uso dal Comune
6 Gerace	ex Convento San Francesco/CV	In comodato d'uso dal Comune
7 Mammola	loc. Cercheto/CV	In comodato d'uso dal Comune
8 Oppido Mamertina	ex Caserma NAPS Loc. Stoccatò/CV	In comodato d'uso dal Comune
9 Reggio di Calabria	Centro equestre loc. Basilicò /CV	Accordo di collaborazione con Calabria verde
10 San Giorgio Morgeto	nel paese/CV	da acquistare
11 San Luca	Via San Sebastiano/CV Casa Fera	In proprietà da recuperare /in comodato d'uso
12 Sant'Eufemia d'Aspromonte	Villaggio De Leo loc. Petrulli/CV	In proprietà
13 Santo Stefano in	- sede legale via Aurora 1	In comodato d'uso dal Comune
14 Aspromonte	- Osservatorio della Biodiversità loc Cucullaro /CV	In comodato d'uso dal Comune
15	- Casa del Parco via risorgimento Gambarie/CV	In locazione da privato in corso di dismissione
16 Scilla	ex Stazione Ferroviaria/ nodo del geoportale nazionale del MATTM	In comodato d'uso dal Comune - già scaduto

* l'edificio è stato completamente distrutto da un incendio

IMMOBILE NEL COMUNE DI:	TIPOLOGIA IMMOBILE (compilazione obbligatoria)	PROPRIETA' * CFS / Ente parco / Comune / Altro (specificare nelle note)	TIPO D'USO * affitto / uso gratuito / altro	SE IN AFFITTO A CARICO DI * CFS / Ente parco / altro
Reggio Calabria	Ufficio c/o appartamento	Altro	in uso gratuito	
Bova Superiore	caserma	CFS	in uso gratuito	
Mammola	caserma	Comune	in uso gratuito	
S. Stefano in A.	caserma	CFS	in uso gratuito	
Oppido Mamertina	caserma	Comune	in uso gratuito	
Caraffa del Bianco	caserma	CFS	in uso gratuito	
S. Giorgio Morgeto	caserma	Comune	in uso gratuito	





Ente Parco Nazionale dell'Aspromonte



RENDICONTO GENERALE ESERCIZIO FINANZIARIO 2014

all. c) RELAZIONE COLLEGIO DEI REVISORI DEI CONTI

Il Responsabile
del servizio finanziario
Dott.ssa *Federica Cuzzola*
Federica Cuzzola



Il Direttore
arch. *Tommaso Tedesco*
Tommaso Tedesco

**ENTE PARCO NAZIONALE DELL'ASPROMONTE**

Via Aurora – 89057- GAMBARIE di S. Stefano in Aspromonte (RC)

e-mail info.posta@parcoaspromonte.gov.it**COLLEGIO DEI REVISORI DEI CONTI****VERBALE N. 07/2015****RENDICONTO GENERALE 2014**

L'anno 2015, il giorno 29 alle ore 09.00 del mese di maggio presso la sede del Centro Visita di Scilla dell'Ente Parco Nazionale dell'Aspromonte - Stazione ferroviaria di Scilla (RC), si riunisce il Collegio dei Revisori Straordinario dell'Ente Parco Aspromonte nelle persone dei Signori:

- Dott.ssa Annamaria Campagna - Presidente in rappresentanza del Ministero dell'Economia e delle Finanze;
- Dott. Natale Fotia - Componente in rappresentanza del Ministero dell'Economia e delle Finanze;
- Dott. Silvestro Dalmazio - Componente in rappresentanza del Ministero dell'Economia e delle Finanze;

per trattare il seguente punto dell'ordine del giorno:

"esame e approvazione del Rendiconto Generale 2014 dell'Ente Parco Nazionale"

E' presente alla seduta il Dott. Rosario Pirrone che svolge attività di tirocinio ai fini dell'ammissione all'esame per l'iscrizione nel Registro dei Revisori Contabili con il Revisore del Mef Dott.ssa Annamaria Campagna designata per tale incombenza dal Dipartimento della Ragioneria Generale dello Stato - IGF Ufficio III° con nota n. 41983 del 19/05/2014.

Il Dott. Pirrone potrà partecipare alle sedute del Revisore dei Conti, fermo restando l'obbligo del segreto e della riservatezza con riferimento a fatti appresi e connessi ai compiti di revisione derivanti dal rapporto di tirocinio.

Il Presidente apre i lavori:

Il documento contabile è costituito da:

1. Conto Economico;
2. Stato Patrimoniale;
3. Nota Integrativa;

Al Rendiconto generale sono allegati:

- a. La situazione amministrativa;
- b. La relazione sulla gestione



Collegio dei Revisori dei Conti dell'Ente Parco
Esame Rendiconto Generale esercizio finanziario 2014

Handwritten signatures and initials, including a large 'A' and 'Q' and a smaller 'P'.

Il conto del Bilancio evidenzia le risultanze della gestione delle entrate e delle uscite e si articola in 2 parti:

1. Rendiconto finanziario decisionale;
2. Rendiconto finanziario gestionale.

Verifiche preliminari

Il Collegio, sulla base di tecniche motivate di campionamento, verifica:

- la regolarità delle procedure per la contabilizzazione delle entrate e delle spese in conformità alle disposizioni di legge e regolamentari;
- la corrispondenza tra i dati riportati nel conto del bilancio con quelli risultanti dalle scritture contabili;
- il rispetto del principio della competenza finanziaria nella rilevazione degli accertamenti e degli impegni;
- la corretta rappresentazione del conto del bilancio nei riepiloghi e nei risultati di cassa e di competenza finanziaria;
- che i responsabili dei servizi hanno provveduto ad effettuare il riaccertamento dei residui.

Gestione Finanziaria

Il Collegio, in riferimento alla gestione finanziaria, rileva e attesta che:

1. risultano emessi n. **245** reversali e n. **1230** mandati;
2. i mandati di pagamento risultano emessi in forza di provvedimenti esecutivi e sono regolarmente estinti;
3. pagamenti e le riscossioni, sia in conto competenza che in conto residui, coincidono con il conto del tesoriere dell'ente, Monte dei paschi di Siena S.p.A. Filiale di S. Stefano in Aspromonte.

Risultati della gestione

Saldo di cassa

Il saldo di cassa al 31/12/2014 risulta così determinato:

	In conto		Totale
	RESIDUI	COMPETENZA	
Fondo di cassa al 1 gennaio 2014			11.935.641,47
Riscossioni	727.293,13	3.740.480,49	4.467.773,62
Pagamenti	1.061.197,61	2.143.383,50	3.204.581,11
Fondo di cassa al 31 dicembre 2014			13.198.833,98



Collegio dei Revisori dei Conti dell'Ente Parco
Esame Rendiconto Generale esercizio finanziario 2014

(Handwritten signatures)

Risultato della gestione di competenza

Il risultato della gestione di competenza presenta un avanzo di € 182.551,80 come risulta dai seguenti elementi:

Accertamenti	(+)	4.688.370,29
Impegni	(-)	5.546.863,71
Totale avanzo di competenza		-858.493,42

Gestione di competenza corrente

Entrate correnti	+	2.943.138,93
Spese correnti	-	2.452.560,22
Differenza	+/-	490.578,71
Totale gestione corrente	+/-	490.578,71

Gestione di competenza c/capitale

Entrate in conto capitale	+	1.449.109,94
Spese in conto capitale	-	2.798.182,07
Totale gestione c/capitale	+/-	-1.349.072,13

Saldo gestione corrente e c/capitale	+/-	-858.493,42
---	------------	--------------------

Analisi del conto di Bilancio: confronto tra previsioni iniziali e rendiconto 2014

Entrate		Previsione iniziale	Rendiconto 2014	Differenza	Scostam.
Titolo I	Entrate correnti	2.948.050,00	2.943.138,93	-4.911,07	0,99%
Titolo II	Entrate in c/capitale	1.449.109,94	1.449.109,94	0,00	100,00%
Titolo IV	Partite di giro	353.000,00	296.121,42	-56.878,58	83,89%
avanzo d'amministrazione applicato		5.539.809,95			
Totale		10.289.969,89	4.688.370,29	-61.789,65	
Spese		Previsione iniziale	Rendiconto 2014	Differenza	Scostam.
Titolo I	Spese correnti	2.918.100,00	2.452.560,22	-465.539,78	84,05%
Titolo II	Spese in conto capitale	7.018.869,89	2.798.182,07	-4.220.687,82	39,87%
Titolo IV	Partite di giro	353.000,00	296.121,42	-56.878,58	83,89%
Totale		10.289.969,89	5.546.863,71	-4.743.106,18	

Collegio dei Revisori dei Conti dell'Ente Parco
Esame Rendiconto Generale esercizio finanziario 2014



Handwritten signatures and initials, including a large '3'.

Dall'analisi degli scostamenti tra le entrate e le spese inizialmente previste e quelle accertate ed impegnate si rileva:

1. le entrate correnti accertate di € 2.943.138,93 sono pari al 99 %, rispetto ad una previsione definitiva di € 2.949.050,00;
2. le uscite correnti impegnate di € 2.452.560,22 sono pari al 84 % rispetto alla previsione definitiva di € 2.918.100;
3. le entrate in conto capitale accertate di € 1.449.109,94 sono pari al 100 % rispetto alla previsione definitiva di € 1.449.109,94;
4. le uscite in conto capitale impegnate di € 2.798.182,07 sono pari al 39% rispetto alla previsione definitiva di € 7.018.869,89;
5. il totale delle uscite impegnate sia correnti che in conto capitale, escluse le partite di giro, ammontano a complessivi € 5.250.742,29 pari al 52 % rispetto alle previsioni definitive di € 9.936.969,89.

Analisi della gestione dei residui

Il Collegio verifica il rispetto dei principi e dei criteri di determinazione dei residui attivi e passivi disposti dall'art.40 del DPR 27/02/2003,n.97.

I residui attivi e passivi esistenti al primo gennaio 2013 sono stati correttamente ripresi.

L'Ente ha provveduto al riaccertamento dei residui attivi e passivi al 31.12.2014 come previsto dal DPR sopra riportato.

Il Collegio dei revisori dei Conti con verbale n.4 del 16/04/2015 ha già esaminato i dovuti controlli relativi al riaccertamento dei residui attivi e passivi.

I risultati di tale verifica sono i seguenti:

I residui attivi al 31.12.2014 ammontano complessivamente ad € 1.910.975,68 e i residui passivi al 31/12/2014 ammontano complessivamente ad € 6.920.817,58.

A completamento dell'analisi di anzianità dei residui si desume che i residui attivi insussistenti ammontano ad € 47.277,15, mentre i residui passivi ammontano ad € 322.767,14.

I residui attivi sono stati eliminati in quanto non più esigibili e per i quali non sussisteva idoneo titolo giuridico per il riconoscimento degli stessi.

I residui passivi sono stati eliminati perché non corrispondenti ad obbligazioni giuridicamente perfezionate e perché relativi a somme non più dovute.

CONTO ECONOMICO

Il conto economico redatto ai sensi dell'art.46 del regolamento di contabilità, accompagnato da un quadro di riclassificazione, presenta un **avanzo economico di € 621.144,00.**

Detto importo scaturisce dal risultato operativo di gestione pari ad € 504.921,00 (dato da € 511.149,00+€ 6.228,00), con un risultato finale pari ad € 197.905,00 e sottratto il totale delle imposte sostenute nell'esercizio di € 81.682,00.

Il valore della produzione di complessivi € 2.943.139,00 così formato: € 2.778.055 quale contributo ordinario del Ministero dell'Ambiente, € 125.850,00 quale contributo regionale, € 32.402,00 quale recuperi e rimborsi diversi, € 4.800,00 per fitti attivi e € 2.032,00 quali proventi e ricavi della vendita di prodotto.

Collegio dei Revisori dei Conti dell'Ente Parco
Esame Rendiconto Generale esercizio finanziario 2014



[Handwritten signatures] 4

I costi della produzione ammontano ad € 2.431.990 così formati:

- costi per materie prime sussidiarie € 7.457,00
- costi per servizi per € 1.209.993,00
- per godimento beni di terzi € 28.919,00
- costi per il personale per complessivi € 927.876,00
- ammortamenti e svalutazioni € 102.973,00
- oneri diversi di gestione € 154.720,00

La differenza tra **valore della produzione** e **costi della produzione** danno luogo al **risultato operativo**, come si desume dall'allegato 12, pari ad € 511.149,00.

	2014	2013
A valore della produzione	2.943.139,00	2.592.636,00
B Costi della produzione	2.431.990,00	2.814.341,00
Risultato della gestione	511.149,00	-221.705,00
C Proventi ed oneri finanziari	-6.228,00	-6.522,00
Risultato della gestione operativa		
D Proventi (+) ed oneri (-) finanziari	-2.611.847,00	-1.003.799,00
E Proventi ed oneri straordinari	481.186,00	893.985,00
Risultato economico di esercizio	702.826,00	227.548,00
Imposte dell'esercizio	81.682,00	70.713,00
Avanzo/disavanzo/pareggio economico	621.144,00	156.835,00

STATO PATRIMONIALE

Nel conto del patrimonio sono rilevati gli elementi dell'attivo e del passivo, nonché le variazioni che gli elementi patrimoniali hanno subito per effetto della gestione.

ATTIVITA'

1. Immobilizzazioni immateriali

Le voci relative alle immobilizzazioni immateriali sono state riportate al netto dei relativi fondi di ammortamento. Sono intervenute variazioni in aumento e in diminuzione.

Le risultanze finali ammontano a € 1.244.512,00

2. Immobilizzazioni materiali

Le voci relative alle immobilizzazioni materiali sono state riportate al netto degli incrementi diminuiti dall'ammortamento secondo le quote annuali.

Le risultanze finali ammontano a € 4.880.628,00

3. Immobilizzazioni finanziarie

La voce relativa all'immobilizzazione finanziaria non ha subito variazione ed è pari ad € 69.362,00.

Totale immobilizzazioni pari ad € 6.194.502,00



4. Attivo circolante

La voce relativa all'attivo circolante è formata dalla disponibilità liquide pari ad € 13.198.833,98 e residui attivi pari ad € 1.910.975,68.

Totale attivo circolante € 15.109.810,00.

Totale attivo € 21.304.312,00

PASSIVITA'

La voce passività è formata dal patrimonio netto, contributi in conto capitale, fondi per rischi ed oneri, trattamento di fine rapporto di lavoro subordinato e residui passivi per un totale complessivo di € 21.304.312,00.

I valori patrimoniali al 31/12/2014 e le variazioni rispetto all'anno precedente sono così riassunti:

Attivo	31/12/2013	Variazioni da conto finanziario	Ammortamenti	31/12/2014
Immobilizzazioni immateriali	1.197.682,00	66.663,00	19.833,00	1.244.512,00
Immobilizzazioni materiali	4.906.774,00	61.148,00	87.294,00	4.880.628,00
Immobilizzazioni finanziarie	69.362,00			69.362,00
Totale Immobilizzazioni	6.173.818,00	127.811,00	107.127,00	6.194.502,00
Rimanenze				
Crediti	1.737.656,00	173.321,00		1.910.976,00
Altre attività finanziarie				12.389.004,00
Disponibilità liquide	11.935.641,00	1.263.193,00		13.198.834,00
Totale attivo circolante	13.673.297,00	1.436.514,00		15.109.810,00
Ratei e risconti				
Totale dell'attivo	19.847.115,00			21.304.312,00
Conti d'ordine				
Passivo				
Patrimonio netto	12.422.545,00	-1.153.058,00		11.269.487,00
Conferimenti				
Debiti di finanziamento				
Totale contributi in conto capit.	2.149.128,00	-670.758,00		2.819.886,00
Trattamento di fine rapporto	374.140,00	80.019,00		294.121,00
Altri debiti	4.901.302,00	-2.019.516,00		6.920.818,00
Totale debiti(B+C+D+E)	7.424.570,00	-2.610.255,00		10.034.825,00
Ratei e risconti				
Totale del passivo	19.847.115,00	-3.763.313,00		21.304.312,00
Conti d'ordine				

Collegio dei Revisori dei Conti dell'Ente Parco
Esame Rendiconto Generale esercizio finanziario 2014



6

Il Collegio dei Revisori attesta la regolarità delle scritture contabili e in ordine al contenuto della relazione sulla gestione da parte del Direttore dell'Ente.

La presente relazione illustra l'andamento della gestione nel suo complesso e pone in evidenza i risultati conseguiti nel corso dell'anno di riferimento.

L'Ente Parco si sta adoperando al raggiungimento del pareggio di bilancio con l'impegno di portare le spese correnti all'equilibrio economico rapportato alle entrate e impegnare l'avanzo di amministrazione per investimenti necessari all'assolvimento dei compiti istituzionali e perseguire gli obiettivi necessari per raggiungere le finalità di legge.

In ordine all'approvazione del Rendiconto Generale 2014 il Collegio dei Revisori esprime:

parere favorevole

Il presente verbale, chiuso alle ore 13,00 viene letto, confermato, sottoscritto e successivamente inserito nell'apposito registro.

Il presente verbale viene letto, confermato, sottoscritto e successivamente inserito nell'apposito registro.

IL COLLEGIO DEI REVISORI DEI CONTI

Dott.ssa Campagna Annamaria

Dott. Fotia Natale

Dott. Dalmazio Silvestro

Dott. Pirrone Rosario (titrocinante)



Ente Parco Nazionale dell'Aspromonte



RENDICONTO GENERALE ESERCIZIO FINANZIARIO 2014

all. d) DELIBERA N°7 DEL 16/04/2015 "RIACCERTAMENTO RESIDUI ANNO 2014"

Il Responsabile
del servizio finanziario
Dot. ssa *Federica Cuzzola*



Il Direttore
arch. *Tommaso Tedesco*

 Ente Parco Nazionale dell'Aspromonte 	COPIA
Delibera del Consiglio Direttivo	
N. 7 del 16-04-2015	
Oggetto: RIACCERTAMENTO RESIDUI ANNO 2014.	

L'anno duemilaquindici, il giorno sedici del mese di aprile alle ore 14:30 presso la sede legale dell'Ente Parco Nazionale dell'Aspromonte, previo avviso di convocazione del Presidente, prof. n° 1458 del 08/04/2015, si è riunito il Consiglio Direttivo composto dai Sigg.ri:

NOME E COGNOME	PRESENTE si/no	NOME E COGNOME	PRESENTE si/no
1) Giuseppe BOMBINO <i>Presidente</i>	SI	6) Michele ZOCCALI <i>Componente</i>	SI
2) Antonio CONDELLI <i>Vice Presidente</i>	NO	7) Domenico CREAZZO <i>Componente</i>	SI
3) Francesco CANNIZZARO <i>Componente</i>	SI	8) Santo CASILE <i>Componente</i>	SI
4) Roberto SANNINO <i>Componente</i>	SI	9) Giuseppe IDA' <i>Componente</i>	SI
5) Antonino FALCOMATA' <i>Componente</i>	SI		

Assegnati	In carica	Presenti	Assenti
9	9	8	1

COLLEGIO REVISORI DEI CONTI			
NOME E COGNOME	PRESENTE si/no	NOME E COGNOME	PRESENTE si/no
1) Dott.ssa Annamaria CAMPAGNA <i>Presidente</i>	NO	3) Dott. Natale FOTIA <i>Componente</i>	NO
2) Dott. Silvestro DALMAZIO <i>Componente</i>	NO		

Presiede il Dott. Giuseppe Bombino, nella sua qualità di Presidente dell'Ente.

Funge da segretario il Direttore Arch. Tommaso Tedesco.

Verbalizza la Dott.ssa Sonia Suraci, Responsabile del Servizio Amministrativo e di Gestione del Personale.

Il Presidente, accertata la presenza del numero legale, dichiara aperta la discussione sull'argomento in oggetto, iscritto al punto 4. dell'ordine del giorno: "Riaccertamento dei residui".

IL CONSIGLIO DIRETTIVO

Su relazione del Direttore, che espone la necessità di procedere al riaccertamento dei residui al



31/12/2014, destinati a divenire risorse per reinvestimenti in conto capitale ed esplicita come a partire dal 31/12/2010, il Parco abbia costantemente accertato, in termini di residui passivi, delle somme piuttosto cospicue.

Visti:

- la legge 6 dicembre 1991, n.394 "Legge quadro sulle aree protette" e ss.mm.ii.;
- il D.P.R. del 14/1/1994 di istituzione del Parco Nazionale dell'Aspromonte, pubblicato sulla Gazzetta Ufficiale n.73 del 29/3/1994;
- Il decreto del Presidente della Repubblica n. 97 del 27 Febbraio 2003;
- Il vigente regolamento di contabilità;
- l'art. 40 del D.P.R. n. 97/2003 il quale stabilisce:
 - Al comma 1 che "annualmente alla chiusura dell'esercizio occorre compilare la situazione dei residui attivi e passivi provenienti dagli esercizi anteriori a quello di competenza distintamente per esercizio di provenienza e per capitolo";
 - Al comma 4 che "le variazioni dei residui attivi e passivi devono formare oggetto di apposita e motivata deliberazione dell'organo di vertice, sentito il collegio dei revisori dei conti che in proposito manifesta il proprio parere";
 - Al comma 5 che "la predetta situazione deve essere allegata al rendiconto generale unitamente ad una nota illustrativa del collegio dei revisori dei conti";

Rilevato che dalla situazione dei residui attivi e passivi, alla data del 31/12/2014 emerge quanto segue:

<u>RESIDUI ATTIVI</u>	Residui iniziali all'1/01/2014	Residui riscossi al 31/12/2014	Residui da riscuotere al 31/12/2014	Residui da radiare	Totale residui al 31/12/2014
	€ 1.737.656,16	€ 727.293,13	€ 1.010.363,03	€ 47.277,15	€ 963.085,88
<u>RESIDUI PASSIVI</u>	Residui iniziali all'1/01/2014	Residui pagati al 31/12/2014	Residui da pagare al 31/12/2014	Residui da radiare	Totale residui al 31/12/2014
	€ 4.901.302,12	€ 1.061.197,61	€ 3.840.104,51	€ 322.767,14	€ 3.517.337,37

Dato atto che si rende necessario, come evidenziato dal prospetto, radiare residui attivi per € 47.277,15 e residui passivi per € 322.767,14;

Visti i prospetti riepilogativi allegati A, B, C, D, rispettivamente delle proposte di residui passivi e attivi da eliminare con l'indicazione dei relativi esercizi di provenienza e l'elenco dei residui attivi e passivi, con incluse le variazioni, aggiornati al 31/12/2014;

Considerato che i residui passivi da radiare risultano non corrispondenti ad obbligazioni giuridicamente perfezionate e/o perché relativi a somme non più dovute;

Considerato altresì che i residui attivi da radiare risultano non più esigibili e per i quali non sussiste idoneo titolo giuridico per il riconoscimento degli stessi;

Atteso che i prospetti di cui agli allegati A, B, C, D di cui sopra, insieme alla relazione esplicativa, sono stati trasmessi al Collegio dei Revisori dei Conti per il parere di competenza;

Recepito il parere favorevole del Collegio dei Revisori dei Conti espresso con verbale n. 04 del 16/04/2015;

Sentiti i pronunciamenti favorevoli dei Consiglieri;

Con votazione unanime dei presenti, resa in forma palese

DELIBERA

1. La premessa è parte integrante del presente provvedimento;
2. **Di approvare** le variazioni dei residui passivi e attivi, di cui agli allegati A e B della presente delibera di cui costituiscono parte integrale e sostanziale, unitamente al verbale del Collegio dei Revisori dei Conti;
3. **Di dare atto** della situazione dei residui passivi e attivi di cui al comma 1 dell'art. 40 del



3/4

D.P.R. 97/2003 al 31/12/2014;

4. Di allegare la presente delibera al rendiconto generale per l'esercizio finanziario 2014.
5. Di trasmettere il presente provvedimento al Ministero dell'Ambiente e della Tutela del Territorio e del Mare, al Ministero dell'Economia e delle Finanze, alla Corte dei Conti.

Letto, approvato e sottoscritto.

Il Segretario
Arch. Tommaso Tedesco



Il Verbalizzante
Dott.ssa Sonia Suraci




Il Presidente
Giuseppe Bombino



ENTE PARCO NAZIONALE DELL'ASPRROMONTE
ELENCO PROPOSTE DI VARIAZIONE RESIDUI DI SPESA

(Resp. Funzione RESP RESP) Pag. 1

CLASSIFICAZIONE	CAPITOLO	IMPEGNO	A. R.	IMPORTO	EVASO 2014	EVASO 2015	STORNABILE	VARIAZIONE	TIPO VARIAZIONE
01.01.001.0001	1060.0	2012.181.1	2012	1.147,50	0,00	0,00	1.147,50	-1.147,50	Economia
01.01.001.0002	2050.0	2012.626.1	2012	36.015,45	30.464,17	0,00	5.551,28	-5.551,28	Economia
01.01.001.0002	2150.0	2013.41.1	2013	175,22	0,00	0,00	175,22	-175,22	Economia
01.01.001.0002	2150.0	2013.69.1	2013	694,14	0,00	0,00	694,14	-694,14	Economia
01.01.001.0002	2150.0	2013.69.2	2013	41,22	0,00	0,00	41,22	-41,22	Economia
01.01.001.0002	2150.0	2013.69.3	2013	387,98	0,00	0,00	387,98	-387,98	Economia
01.01.001.0002	2150.0	2013.69.4	2013	6.443,61	2.031,75	0,00	4.411,86	-4.411,86	Economia
01.01.001.0003	4140.0	2012.208.1	2012	2.715,24	0,00	0,00	2.715,24	-2.715,24	Economia
01.01.001.0003	4210.0	2012.608.1	2012	755,68	0,00	0,00	755,68	-755,68	Economia
01.01.001.0003	4300.0	2012.76.2	2012	120,38	0,00	0,00	120,38	-120,38	Economia
01.01.001.0003	4540.0	2011.4747.1	2011	13.756,56	0,00	0,00	13.756,56	-13.756,56	Economia
01.01.001.0003	4540.0	2011.4837.1	2011	3.143,06	0,00	0,00	3.143,06	-3.143,06	Economia
01.01.001.0003	4540.0	2012.28.1	2012	1.370,69	0,00	0,00	1.370,69	-1.370,69	Economia
01.01.001.0003	4540.0	2012.44.1	2012	3.899,50	0,00	0,00	3.899,50	-3.899,50	Economia
01.01.001.0003	4540.0	2012.44.2	2012	4.000,00	0,00	0,00	4.000,00	-4.000,00	Economia
01.01.001.0003	4540.0	2012.65.1	2012	1.839,50	0,00	0,00	1.839,50	-1.839,50	Economia
01.01.001.0003	4540.0	2012.67.1	2012	5,30	0,00	0,00	5,30	-5,30	Economia
01.01.001.0003	4540.0	2012.134.1	2012	6,00	0,00	0,00	6,00	-6,00	Economia
01.01.001.0003	4540.0	2012.611.1	2012	1.035,28	0,00	0,00	1.035,28	-1.035,28	Economia
01.01.001.0003	4540.0	2012.616.1	2012	357,19	0,00	0,00	357,19	-357,19	Economia
01.01.001.0003	4540.0	2013.63.2	2013	5.606,00	2.859,50	0,00	2.746,50	-2.746,50	Economia
01.01.001.0003	4540.0	2013.63.3	2013	1.354,50	388,06	0,00	966,44	-966,44	Economia
01.01.001.0003	4890.0	2013.562.1	2013	15.000,00	13.093,05	0,00	1.906,95	-1.906,95	Economia
01.01.002.0001	5030.0	2011.4842.1	2011	10.300,00	0,00	0,00	10.300,00	-10.300,00	Economia
01.01.002.0001	5030.0	2012.620.1	2012	5.030,00	0,00	0,00	5.030,00	-5.030,00	Economia
01.01.002.0001	5100.0	2010.4049.1	2010	3.500,00	0,00	0,00	3.500,00	-3.500,00	Economia
01.01.002.0001	5100.0	2010.4070.1	2010	4.500,00	1.500,00	0,00	3.000,00	-3.000,00	Economia
01.01.002.0001	5100.0	2010.4308.1	2010	1.000,00	0,00	0,00	1.000,00	-1.000,00	Economia
01.01.002.0001	5100.0	2011.4754.1	2011	15.000,00	2.500,00	0,00	12.500,00	-12.500,00	Economia
01.01.002.0001	5100.0	2011.4755.1	2011	8.000,00	0,00	0,00	8.000,00	-8.000,00	Economia
01.01.002.0001	5100.0	2012.453.1	2012	0,03	0,00	0,00	0,03	-0,03	Economia
01.01.002.0001	5130.0	2010.4293.1	2010	16.000,00	14.000,00	0,00	2.000,00	-2.000,00	Economia
01.01.002.0001	5130.0	2011.4843.1	2011	57.600,00	9.909,92	0,00	90,08	-90,08	Economia
01.01.002.0001	5130.0	2012.607.1	2012	40.348,00	0,00	0,00	57.600,00	-57.600,00	Economia
01.01.002.0001	5290.0	2013.157.1	2013	14.384,77	13.665,52	0,00	5.048,00	-5.048,00	Economia
01.01.002.0001	5320.0	2012.26.1	2012	1.252,10	0,00	0,00	719,25	-719,25	Economia
01.01.002.0001	5330.0	2013.300.1	2013	62.500,00	32.500,00	2.500,00	1.252,10	-1.252,10	Economia
01.01.002.0003	7030.0	2009.3319.1	2009	154,76	0,00	0,00	27.500,00	-27.500,00	Economia
							154,76	-154,76	Economia



Handwritten signature and initials.

ENTE PARCO NAZIONALE DELL'ASPRROMONTE

ELENCO PROPOSTE DI VARIAZIONE RESIDUI DI ENTRATA

(Resp. Funzione RESP RESP

Pag. 1

CLASSIFICAZIONE	CAPITOLO	ACC. TO	A. R.	IMPORTO	EVASO 2014	EVASO 2015	STORNABILE	VARIAZIONE	TIPO VARIAZIONE
01.01.003.0002	8030.0	2007.403.1	2007	44,54	0,00	0,00	44,54	-44,54	Altro
01.01.003.0002	8030.0	2007.495.1	2007	40,73	0,00	0,00	40,73	-40,73	Inesigibile
01.01.003.0002	8030.0	2008.660.1	2008	4,75	0,00	0,00	4,75	-4,75	Inesigibile
01.01.003.0002	8030.0	2010.885.1	2010	9,06	0,00	0,00	9,06	-9,06	Inesigibile
01.01.003.0002	8030.0	2011.1028.1	2011	0,04	0,00	0,00	0,04	-0,04	Altro
01.01.003.0003	9010.0	2006.303.1	2006	131,00	0,00	0,00	131,00	-131,00	Inesigibile
01.01.003.0003	9010.0	2006.384.1	2006	37,76	0,00	0,00	37,76	-37,76	Inesigibile
01.01.003.0003	9010.0	2009.672.1	2009	593,41	0,00	0,00	593,41	-593,41	Inesigibile
01.01.003.0003	9010.0	2009.699.1	2009	20,94	0,00	0,00	20,94	-20,94	Inesigibile
01.01.003.0004	10020.0	2008.536.1	2008	250,00	0,00	0,00	250,00	-250,00	Inesigibile
01.02.002.0001	15090.0	1997.1.1	1997	46.144,92	0,00	0,00	46.144,92	-46.144,92	Altro
				47.277,15	0,00	0,00	47.277,15	-47.277,15	TOTALI



ENTE PARCO NAZIONALE DELL'ASPROMONTE

ELENCO PROPOSTE DI VARIAZIONE RESIDUI DI SPESA

(Resp. Funzione RESP RESP

) Pag. 2

CLASSIFICAZIONE	CAPITOLO	IMPEGNO	A.R.	IMPORTO	EVASO 2014	EVASO 2015	STORNABILE	VARIAZIONE	TIPO VARIAZIONE
01.01.002.0004	8010.0	2007.2432.1	2007	196,73	0,00	0,00	196,73	-196,73	Economia
01.01.002.0004	8010.0	2008.2746.1	2008	128,98	0,00	0,00	128,98	-128,98	Economia
01.01.002.0004	8010.0	2008.2970.1	2008	74,10	0,00	0,00	74,10	-74,10	Economia
01.01.002.0004	8010.0	2009.3118.1	2009	75,16	0,00	0,00	75,16	-75,16	Economia
01.01.002.0004	8020.0	2009.3370.1	2009	1.500,00	0,00	0,00	1.500,00	-1.500,00	Economia
01.01.002.0004	8020.0	2010.3896.1	2010	2.000,00	0,00	0,00	2.000,00	-2.000,00	Economia
01.01.002.0004	8020.0	2010.4501.1	2010	73,80	0,00	0,00	73,80	-73,80	Economia
01.02.001.0001	11220.0	2010.4280.1	2010	35.000,00	0,00	0,00	35.000,00	-35.000,00	Economia
01.02.001.0001	11220.0	2012.618.1	2012	30.000,00	0,00	0,00	30.000,00	-30.000,00	Economia
01.02.001.0001	11240.0	2011.4847.1	2011	59.519,58	22.142,75	0,00	37.376,83	-37.376,83	Economia
01.02.001.0001	11300.0	2004.501.1	2004	25.000,00	0,00	0,00	25.000,00	-25.000,00	Economia
01.02.001.0001	11370.0	2010.4311.1	2010	10.000,00	5.000,00	0,00	5.000,00	-5.000,00	Economia
01.02.001.0001	11560.0	2002.176.1	2002	873,35	0,00	0,00	873,35	-873,35	Economia
				513.881,36	188.614,22	2.500,00	322.767,14	-322.767,14	TOTALI



Data Elaborazione 17-04-2015
Pagina 1

Responsabile di Procedimento: 0 Soggetto non presente

ENTE PARCO NAZIONALE DELL'ASPROMONTE

RESIDUI ATTIVI 2014

Responsabile di Procedimento: 0 Soggetto non presente

(Ordinati per ANNO RESIDUO, CLASSIFICAZIONE)

ACCERTAMENTO DATA	NUMERO	CAPITOLO	DESCRIZIONE	DESTINATARIO	IMPORTO	Variazioni +/-	IMPORTO Riscossioni	IMPORTO Da Riscuotere	RIFERIM. EVASIONE
31-10-1997 (A.R. 1997)	1997.1.1	45090.0	EX-1997.0000003/00000 (RIF. DELIBERA: Anno 1996 Tipo DELCD Numero 1 Data 01-01-1996 - IN CORSO *) <i>Piano triennale tutela ambiente in 1997</i>	401 - REGIONE CALABRIA	46.144,92	-46.144,92 (*)	0,00	0,00	
		Totale Classificazione			46.144,92	-46.144,92	0,00	0,00	
		01.02.002.0001			46.144,92	-46.144,92	0,00	0,00	
TOTALE ANNO RESIDUO 1997						-46.144,92	0,00	0,00	



Data Elaborazione 17-04-2015
Pagina 2


ENTE PARCO NAZIONALE DELL'ASPRROMONTE

RESIDUI ATTIVI 2014

Responsabile di Funzione: *P. Sgambello*
(*) Incisive Proposte di VariazioneResponsabile di Procedimento: *0 Soggetto non presente*

(Ordinati per ANNO RESIDUO, CLASSIFICAZIONE)

ACCERTAMENTO DATA	NUMERO	CAPITOLO	DESCRIZIONE	DESTINATARIO	IMPORTO	Variazioni +/-	IMPORTO Riscossioni	IMPORTO Da Riscuotere	RIFERIM. EVASIONE
31-12-2006 (A.R. 2006)	2006.361.1	8010.0		2286 - DIVERSI - ALLEGATO BANCA	7.200,00	0,00	0,00	7.200,00	
			<i>Affili di immobili</i>		7.200,00	0,00	0,00	7.200,00	
		<i>Totale Classificazione</i>			7.200,00	0,00	0,00	7.200,00	
27-07-2006 (A.R. 2006)	2006.303.1	9010.0		2286 - DIVERSI - ALLEGATO BANCA	131,00 (*)	-131,00	0,00	0,00	
31-12-2006 (A.R. 2006)	2006.384.1	9010.0		2286 - DIVERSI - ALLEGATO BANCA	37,76 (*)	-37,76	0,00	0,00	
			<i>Recuperi e embarghi (merci)</i>		168,76	-168,76	0,00	0,00	
		<i>Totale Classificazione</i>			168,76	-168,76	0,00	0,00	
					1.368,76	-168,76	0,00	7.200,00	
TOTALE ANNO RESIDUO 2006									



Data Elaborazione 17-04-2015
Pagina 3

ENTE PARCO NAZIONALE DELL'ASPRORMONTE


RESIDUI ATTIVI 2014

Responsabile di Procedimento: 0 Soggetto non presente

Responsabile di Procedimento: 0 Soggetto non presente

(Ordinati per ANNO RESIDUO, CLASSIFICAZIONE)

ACCERTAMENTO DATA	NUMERO	CAPITOLO	DESCRIZIONE	DESTINATARIO	IMPORTO	Variazioni +/-	IMPORTO Riscossioni	IMPORTO Da Riscuotere	RIFERIM. EVASIONE
31-12-2007 (A.R. 2007)	2007.475.1	8010.0		2286 - DIVERSI - ALLEGATO BANCA	7.200,00	0,00	0,00	7.200,00	
24-07-2007 (A.R. 2007)	2007.403.1	8030.0	Alfidi di immobilità	2286 - DIVERSI - ALLEGATO BANCA	44,54 (*)	-44,54	0,00	7.200,00	0,00
31-12-2007 (A.R. 2007)	2007.485.1	8030.0		2286 - DIVERSI - ALLEGATO BANCA	40,73 (*)	-40,73	0,00	0,00	
			Interessi attivi su mutui, dep ositi e conti correnti		95,27	-85,27	0,00	0,00	
		Totale Classificazione 01.01.003.0002			7.285,27	-85,27	0,00	7.200,00	
19-09-2007 (A.R. 2007)	2007.417.1	9010.0	(RIF. DELIBERA: Anno 2007 Tipo DETERMINE Numero 125 Data 09-08-2007 * ESECUTIVA *)	2286 - DIVERSI - ALLEGATO BANCA	4.500,00	0,00	0,00	4.500,00	
19-09-2007 (A.R. 2007)	2007.418.1	9010.0	(RIF. DELIBERA: Anno 2007 Tipo DETERMINE Numero 91 Data 11-06-2007 * ESECUTIVA *)	2286 - DIVERSI - ALLEGATO BANCA	10.000,00	0,00	0,00	10.000,00	
		Totale Classificazione 01.01.003.0003	Recupero e rimborsi diversi		14.500,00	0,00	0,00	14.500,00	
TOTALE ANNO RESIDUO 2007						-85,27	0,00	21.700,00	



Data Elaborazione 17-04-2015
Pagina 4

Responsabile di Procedimento: 0 Soggetto non presente

ENTE PARCO NAZIONALE DELL'ASPROMONTE

RESIDUI ATTIVI 2014

Responsabile di Procedimento: 0 Soggetto non presente

Trincaise Proposte di Variazione

(Ordinati per ANNO RESIDUO, CLASSIFICAZIONE)

ACCERTAMENTO DATA	NUMERO	CAPITOLO	DESCRIZIONE	DESTINATARIO	IMPORTO	Variazioni +/-	IMPORTO Riscossioni	IMPORTO Da Riscuotere	RIFERIM. EVASIONE
31-12-2008 (A.R. 2008)	2008.660.1	8030.0	Interessi passivi su mutui, deb. sidi e cofin. commisi	2286 - DIVERSI - ALLEGATO BANCA	4,75	-4,75 (*)	0,00	0,00	
					4,75	-4,75	0,00	0,00	
					4,75	-4,75	0,00	0,00	
19-11-2008 (A.R. 2008)	2008.621.1	9010.0	(RIF. DELIBERA: Anno 2008 Tipo DETERMINE Numero 142 Data 23-07-2008 * ESECUTIVA *)	674 - COMUNE DI OPPIDO MAMERTINA	12.000,00	0,00	0,00	12.000,00	
19-11-2008 (A.R. 2008)	2008.622.1	9010.0	(RIF. DELIBERA: Anno 2008 Tipo DETERMINE Numero 142 Data 23-07-2008 * ESECUTIVA *)	552 - COMUNE DI SANTO STEFANO IN ASPROMONTE	5.000,00	0,00	0,00	5.000,00	
19-11-2008 (A.R. 2008)	2008.623.1	9010.0	(RIF. DELIBERA: Anno 2008 Tipo DETERMINE Numero 142 Data 23-07-2008 * ESECUTIVA *)	870 - COMUNE DI SAN LUCA	5.000,00	0,00	0,00	5.000,00	
19-11-2008 (A.R. 2008)	2008.624.1	9010.0	(RIF. DELIBERA: Anno 2008 Tipo DETERMINE Numero 142 Data 23-07-2008 * ESECUTIVA *)	576 - COMUNE DI SANTA CRISTINA D' ASPROMONTE	5.000,00	0,00	0,00	5.000,00	
19-11-2008 (A.R. 2008)	2008.625.1	9010.0	(RIF. DELIBERA: Anno 2008 Tipo DETERMINE Numero 142 Data 23-07-2008 * ESECUTIVA *)	1655 - COMUNE S. EUPEMA D'ASP.	5.000,00	0,00	0,00	5.000,00	



Data Elaborazione 17-04-2015
Pagina 5

ENTE PARCO NAZIONALE DELL'ASPROMONTE


RESIDUI ATTIVI 2014

Responsabile di Procedimento: 0 Soggetto non presente

Responsabile di Procedimento: 0 Soggetto non presente

(Ordinati per ANNO RESIDUO, CLASSIFICAZIONE)

ACCERTAMENTO DATA	NUMERO	CAPITOLO	DESCRIZIONE	DESTINATARIO	IMPORTO	Variazioni +/-	IMPORTO Riscossioni	IMPORTO Da Riscuotere	RIFERIM. EVASIONE
17-12-2008 (A.R. 2008)	2008.637.1	9010.0	(RIF. DELIBERA: Anno 2008 Tipo DETERMINE Numero 157 Data 05-08-2008 * ESECUTIVA *)	2286 - DIVERSI - ALLEGATO BANCA	20.500,00	0,00	0,00	20.500,00	
31-12-2008 (A.R. 2008)	2008.650.1	9010.0	(RIF. DELIBERA: Anno 2008 Tipo DETERMINE Numero 251 Data 19-12-2008 * ESECUTIVA *)	2286 - DIVERSI - ALLEGATO BANCA	1.150,00	0,00	0,00	1.150,00	
			Recupero e rimborsi diversi		53.650,00	0,00	0,00	53.650,00	
		Totale Classificazione			53.650,00	0,00	0,00	53.650,00	
10-06-2008 (A.R. 2008)	2008.536.1	10020.0	Proventi per riconsolidazioni a rimborso e risarcimenti danni	2286 - DIVERSI - ALLEGATO BANCA	250,00 (*)	-250,00	0,00	0,00	
					250,00	-250,00	0,00	0,00	
		Totale Classificazione			250,00	-250,00	0,00	0,00	
TOTALE ANNO RESIDUO 2008					53.900,00	-254,75	0,00	53.650,00	



Data Elaborazione 17-04-2015
Pagina 6

ENTE PARCO NAZIONALE DELL'ASPRORMONTE

RESIDUI ATTIVI 2014

Responsabile di Funzione: *Il Soggetto non presente*Responsabile di Procedimento: *0 Soggetto non presente*

(Ordinati per ANNO RESIDUO, CLASSIFICAZIONE)

ACCERTAMENTO DATA	NUMERO	CAPITOLO	DESCRIZIONE	DESTINATARIO	IMPORTO	Variazioni +/-	IMPORTO Riscossioni	IMPORTO Da Riscuotere	RIFERIM. EVASIONE
22-12-2009 (A.R. 2009)	2009.726.1	5030.0	Traffimenti ai comuni per p erenziale cominciata		13.381,50	0,00	0,00	13.381,50	
		Totale Classificazione 01.01.002.0003			13.381,50	0,00	0,00	13.381,50	
11-06-2009 (A.R. 2009)	2009.672.1	9010.0	(RIF. DELIBERA: Anno 2009 Tipo DETERMINE Numero 84 Data 18-05-2009 * ESECUTIVA *)	2286 - DIVERSI - ALLEGATO BANCA	593,41 (*)	-593,41	0,00	0,00	
03-09-2009 (A.R. 2009)	2009.690.1	9010.0		2286 - DIVERSI - ALLEGATO BANCA	20,94 (*)	-20,94	0,00	0,00	
		Totale Classificazione 01.01.003.0003	Recupero e rimborso diversi		614,35	-614,35	0,00	0,00	
22-06-2009 (A.R. 2009)	2009.677.1	10020.0	Previdenti per servizi e altri rimborso e rimborsi diversi	2286 - DIVERSI - ALLEGATO BANCA	700,00	0,00	0,00	700,00	
		Totale Classificazione 01.01.003.0004			700,00	0,00	0,00	700,00	
TOTALE ANNO RESIDUO 2009					14.695,85	-614,35	0,00	14.081,50	



[Handwritten signature]

Data Elaborazione 17-04-2015
Pagina 7

ENTE PARCO NAZIONALE DELL'ASPROMONTE


RESIDUI ATTIVI 2014

Responsabile di Fidejussione e di variazione
(Incluso Fidejussione di variazione)

Responsabile di Procedimento: 0 Soggetto non presente

(Ordinati per ANNO RESIDUO, CLASSIFICAZIONE)

ACCERTAMENTO DATA	NUMERO	CAPITOLO	DESCRIZIONE	DESTINATARIO	IMPORTO	Variazioni +/-	IMPORTO Riscossioni	IMPORTO Da Riscuotere	RIFERIM. EVASIONE
31-12-2010 (A.R. 2010)	2010.819.1	4050.0	Contributo Regione Marche 313 Azioni I Per. Calabria 2007/20 13		200.000,00	0,00	159.293,13	40.706,87	
		Totale Classificazione			200.000,00	0,00	159.293,13	40.706,87	
		01.01.002.0002							
31-12-2010 (A.R. 2010)	2010.885.1	8030.0	Interessi attivi su titoli, dep opis e conti correnti		9,06 (*)	-9,06	0,00	0,00	
		Totale Classificazione			9,06	-9,06	0,00	0,00	
		01.01.003.0002							
31-12-2010 (A.R. 2010)	2010.886.1	10020.0	Previdenti per ricalcolazioni a minimo e ricalcoli danni		1.352,00	0,00	0,00	1.352,00	
		Totale Classificazione			1.352,00	0,00	0,00	1.352,00	
		01.01.003.0004							
TOTALE ANNO RESIDUO 2010						-9,06	159.293,13	42.058,87	




ENTE PARCO NAZIONALE DELL'ASPROMONTE

Data Elaborazione 17-04-2015
Pagina 8**RESIDUI ATTIVI 2014**Responsabile di Funzione: *di Sanza* non presente

Responsabile di Procedimento: 0 Soggetto non presente

(Ordinati per ANNO RESIDUO, CLASSIFICAZIONE)

ACCERTAMENTO DATA	NUMERO	CAPITOLO	DESCRIZIONE	DESTINATARIO	IMPORTO	Variazioni +/-	IMPORTO Riscossioni	IMPORTO Da Riscuotere	RIFERIM. EVASIONE
05-04-2012 (A.R. 2011)	2011.1028.1	8030.0	COMPETENZE CONTO CORRENTE POSTALE ANNO 2011 <i>Interessi attivi su mutui, edp espr e conti correnti</i>		0,04 (*)	-0,04	0,00	0,00	
		<i>Totali Classificazione</i>			0,04	-0,04	0,00	0,00	
		11.01.003.0002			0,04	-0,04	0,00	0,00	
05-04-2012 (A.R. 2011)	2011.1030.1	9010.0	INCASSI CONTO CORRENTE POSTALE ANNO 2011 - RILASCIO COPIA ATTI E DIRITTI DI COPIA DOCUMENTI <i>Riscuote e rimborsi diversi</i>		52,50	0,00	0,00	52,50	
		<i>Totali Classificazione</i>			52,50	0,00	0,00	52,50	
		11.01.003.0003			52,50	0,00	0,00	52,50	
05-04-2012 (A.R. 2011)	2011.1029.1	10020.0	INCASSI CONTO CORRENTE POSTALE 2011 - PROVENTI DA SANZIONI ANNO 2011 <i>Proventi per riscossioni a ammenda e risarcimenti danni</i>		106,00	0,00	0,00	106,00	
		<i>Totali Classificazione</i>			106,00	0,00	0,00	106,00	
		11.01.003.0004			106,00	0,00	0,00	106,00	
TOTALE ANNO RESIDUO 2011						-0,04	0,00	158,50	



Data Elaborazione 17-04-2015
Pagina 9

ENTE PARCO NAZIONALE DELL'ASPRORMONTE


RESIDUI ATTIVI 2014

Responsabile di Funzione di Sorveglianza presente

Responsabile di Procedimento: 0 Soggetto non presente

(Ordinati per ANNO RESIDUO, CLASSIFICAZIONE)

ACCERTAMENTO DATA	NUMERO	CAPITOLO	DESCRIZIONE	DESTINATARIO	IMPORTO	Variations +/-	IMPORTO Riscossioni	IMPORTO Da Riscuotere	RIFERIM. EVASIONE
19-12-2012 (A.R. 2012)	2012.239.1	9010.0	FESTIVAL PALEARIZA EDIZIONE 2012 - CONTABILIZZAZIONE CO-FINANZIAMENTI ENTI FINANZIATORI (RIF. DELIBERA: Anno 2012 Tipo DETERMINE Numero 409 Data: 19-12-2012 'IN CORSO')		20.200,00	0,00	0,00	20.200,00	
31-12-2012 (A.R. 2012)	2012.247.1	9010.0	INCASSI SANZIONI AMMINISTRATIVE CC POSTALE ANNO 2012	2287 - DIVERSI	525,96	0,00	0,00	525,96	
			<i>Recupero e imboni diversi</i>		20.725,96	0,00	0,00	20.725,96	
			<i>Totale Classificazione</i>		20.725,96	0,00	0,00	20.725,96	
TOTALE ANNO RESIDUO 2012						0,00	0,00	20.725,96	



ENTE PARCO NAZIONALE DELL'ASPRORMONTE

RESIDUI ATTIVI 2014

Responsabile di Funzione: 0 Soggetto non presente


Responsabile di Posizione: 0 Soggetto non presente

(Ordinati per ANNO RESIDUO, CLASSIFICAZIONE)

Data Elaborazione 17-04-2015
Pagina 10

Responsabile di Procedimento: 0 Soggetto non presente

ACCERTAMENTO DATA	NUMERO	CAPITOLO	DESCRIZIONE	DESTINATARIO	IMPORTO	Variazioni +/-	IMPORTO Riscossioni	IMPORTO Da Riscuotere	RIFERIM. EVASIONE
22-04-2013 (A.R. 2013)	2013.68.1	9010.0	CARTELLA DI PAGAMENTO N. 09420120026586090001, EMESSA DA EQUITALIA SUD S.P.A. AGENTE DELLA RISCOSSIONE -INFRAZIONE CODICE DELLA STRADA. RECUPERO SOMME (RIF. DELIBERA: Anno 2013 Tipo DE TERMINE Numero 41 Data 01-03-2013 * IN CORSO * Ufficio: SEGRETERI ...	230 - AUTELITANO LEO	593,06	0,00	0,00	593,06	
29-04-2013 (A.R. 2013)	2013.73.1	9010.0	LIQUIDAZIONE ALL'EQUITALIA SUD S.P.A. DI € 142,25 A SEGUITO DI SOLLECITO DI PAGAMENTO. DOC. 0942012502603889000, EMESSO A SEGUITO DI VIOLAZIONE DEL C.D.S. DEL 05/03/2008. (RIF. DELIBERA: Anno 2013 Tipo DETERMINE Numero 107 Data 29-04-2013 * IN CORS ...	230 - AUTELITANO LEO	142,25	0,00	0,00	142,25	
			<i>Recupero e rimborso diversi</i>		735,31	0,00	0,00	735,31	
		Totale Classificazione			735,31	0,00	0,00	735,31	
		01.01.003.0003							



Data Elaborazione 17-04-2015
Pagina 11

Responsabile di Procedimento: 0 Soggetto non presente


ENTE PARCO NAZIONALE DELL'ASPROMONTE

RESIDUI ATTIVI 2014

Residui Attivi di competenza presente

(Ordinati per ANNO RESIDUO, CLASSIFICAZIONE)

ACCERTAMENTO DATA	NUMERO	CAPITOLO	DESCRIZIONE	DESTINATARIO	IMPORTO	Variazioni +/-	IMPORTO Riscossioni	IMPORTO Da Riscuotere	RIFERIM. EVASIONE
20-11-2013 (A.R. 2013)	2013.203.1	1.6030.0	PSR CALABRIA 2007/2013 -MISURA 227 - PRESA D'ATTO CONCESSIONE FINANZIAMENTO E RICHIESTA ANTICIPAZIONE (RIF. DELIBERA: Anno 2013 Tipo DETERMINE Numero 357 Data 20-11-2013 * IN CORSO * Ufficio: PIANIFICAZIONE)	401 - REGIONE CALABRIA	1.370.775,74	0,00	568.000,00	802.775,74	
			Finanziamento PSR Calabria 200 7-2013 misura 227- Strategie di investimenti produttivi		1.370.775,74	0,00	568.000,00	802.775,74	
			Totale Classificazione		1.370.775,74	0,00	568.000,00	802.775,74	
TOTALE ANNO RESIDUO 2013					1.371.500,00		568.000,00	803.511,05	



ENTE PARCO NAZIONALE DELL'ASPROMONTE

TOTALI RESIDUI ATTIVI 2014


Responsabile di Funzione: 0 Soggetto non presente

(*) Inclusive Proposte di Variazione

Data Elaborazione 17-04-2015
Pagina 12

Responsabile di Procedimento: 0 Soggetto non presente

	IMPORTO	VARIAZIONI +/-	IMPORTO Riscossioni	IMPORTO Da Riscuotere
TOTALE ANNO RESIDUO 1997	46.144,92	-46.144,92	0,00	0,00
TOTALE ANNO RESIDUO 2006	7.368,76	-168,76	0,00	7.200,00
TOTALE ANNO RESIDUO 2007	21.785,27	-85,27	0,00	21.700,00
TOTALE ANNO RESIDUO 2008	53.904,75	-254,75	0,00	53.650,00
TOTALE ANNO RESIDUO 2009	14.695,85	-614,35	0,00	14.081,50
TOTALE ANNO RESIDUO 2010	201.361,06	-9,06	159.293,13	42.058,87
TOTALE ANNO RESIDUO 2011	158,54	-0,04	0,00	158,50
TOTALE ANNO RESIDUO 2012	20.725,96	0,00	0,00	20.725,96
TOTALE ANNO RESIDUO 2013	1.371.511,05	0,00	568.000,00	803.511,05
TOTALE GENERALE	1.737.656,16	-47.277,15	727.293,13	963.085,88



[Handwritten signature]

ENTE PARCO NAZIONALE DELL'ASPROMONTE

RESIDUI PASSIVI 2014


Responsabile di Funzione di Vigilanza presente

(Ordinati per ANNO RESIDUO, CLASSIFICAZIONE)

Data Elaborazione 17-04-2015
Pagina 1

Responsabile di Procedimento: 0 Soggetto non presente

IMPEGNO DATA	NUMERO	CAPITOLO	DESCRIZIONE	DESTINATARIO	IMPORTO	Variazioni +/-	IMPORTO Pagamenti	IMPORTO Da pagare	RIFERIM. EVASIONE
31-10-1997 (A.R. 1997)	1997.6.1	11530.0	EX 1997 0000001/0000 (RIF. DELIBERA: Anno 1996 Tipo DELCD Numero 97 Data 21-12-1996 ESECUTIVA) Realizzazione interventi nat ivi PPTA 1994/96 scheda 172 pi una par. I parte, punti, Casi	2286 - DIVERSI - ALLEGATO BANCA	152.243,02	0,00	0,00	152.243,02	
31-10-1997 (A.R. 1997)	1997.8.1	11550.0	EX 1997 0000003/0000 (RIF. DELIBERA: Anno 1996 Tipo DELCD Numero 97 Data 21-12-1996 ESECUTIVA) Realizzazione interventi nat ivi PPTA 1994/96 scheda 127 Ca regolati nel patrimonio del pa	2286 - DIVERSI - ALLEGATO BANCA	308.381,41	0,00	0,00	308.381,41	
31-10-1997 (A.R. 1997)	1997.9.1	11560.0	EX 1997 0000004/0000 (RIF. DELIBERA: Anno 1996 Tipo DELCD Numero 97 Data 21-12-1996 ESECUTIVA) Realizzazione interventi nat ivi PPTA 1994/96 scheda 170 S sistemi di sensori naturalisti	2286 - DIVERSI - ALLEGATO BANCA	170.000,00	0,00	0,00	170.000,00	
Totali Classificazione					630.624,43	0,00	0,00	630.624,43	
TOTALE ANNO RESIDUO 1997					630.624,43	0,00	0,00	630.624,43	




Data Elaborazione 17-04-2015
Pagina 2

ENTE PARCO NAZIONALE DELL'ASPROMONTE

RESIDUI PASSIVI 2014Responsabile di Elaborazione: *0* Soggetto non presenteResponsabile di Procedimento: *0* Soggetto non presente

(Ordinati per ANNO RESIDUO, CLASSIFICAZIONE)

IMPEGNO DATA	NUMERO	CAPITOLO	DESCRIZIONE	DESTINATARIO	IMPORTO	Variazioni +/-	IMPORTO Pagamenti	IMPORTO Da pagare	RIFERIM. EVASIONE
11-10-1998 (A.R. 1998)	1998.27.1	1.1300.0	EX 1998.0000016/0000 (RIF. DELIBERA: Anno 1998 Tipo DELGE Numero 16 Data 06-05-1998 - IN CORSO) <i>Interventi di miglioramento im- biennale su servizi ai nuclei di cava e movimenti di ripulita</i>	1969 - COMUNE DI CONDOPURI	180.759,91	0,00	0,00	180.759,91	
					180.759,91	0,00	0,00	180.759,91	
			<i>Totale Classificazione</i>		180.759,91	0,00	0,00	180.759,91	
TOTALE ANNO RESIDUO 1998					180.759,91	0,00	0,00	180.759,91	



Verde

Data Elaborazione 17-04-2015
Pagina 3

ENTE PARCO NAZIONALE DELL'ASPROMONTE


RESIDUI PASSIVI 2014

Responsabile di Funzione: 0 Soggetto non presente

Responsabile di Procedimento: 0 Soggetto non presente

(Ordinati per ANNO RESIDUO, CLASSIFICAZIONE)

IMPEGNO DATA	NUMERO	CAPITULO	DESCRIZIONE	DESTINATARIO	IMPORTO	Variazioni +/-	IMPORTO Pagamenti	IMPORTO Da pagare	RIFERIM. EVASIONE
31-12-2000 (A.R. 2000)	2000.68.1	11090.0	EX 2000.000089/0000 (RIF. DELIBERA: Anno 2000 Tipo DELCD Numero 122 Data 30-11-2000 - ESECUTIVA) recupero di beni di interesse storico e paesaggistico (nuova censuazione)	2296 - DIVERSI - ALLEGATO BANCA	51.645,69	0,00	0,00	51.645,69	
		Totale Classificazione			51.645,69	0,00	0,00	51.645,69	
		01.02.001.0001			51.645,69	0,00	0,00	51.645,69	
TOTALE ANNO RESIDUO 2000					51.645,69	0,00	0,00	51.645,69	



Data Elaborazione 17-04-2015
Pagina 4

ENTE PARCO NAZIONALE DELL'ASPROMONTE


RESIDUI PASSIVI 2014

Responsabile di Funzione di Vigilanza presente

Responsabile di Procedimento: 0 Soggetto non presente

(Ordinati per ANNO RESIDUO, CLASSIFICAZIONE)

IMPEGNO DATA	NUMERO	CAPITOLO	DESCRIZIONE	DESTINATARIO	IMPORTO	Variazioni +/-	IMPORTO Pagamenti	IMPORTO Da pagare	RIFERIM. EVASIONE
31-12-2002 (A.R. 2002)	2002.174.1	1.1300.0	EX 2002 0001069/0000 (RIF. DELIBERA: Anno 2002 Tipo DELCD Numero 34 Data 21-12-2002 - IN CORSO) Interventi di miglioramento am- bientale su centri e nuclei di vici e interventi di ripristino		134.629,13	0,00	2.449,00	132.180,13	
31-12-2002 (A.R. 2002)	2002.176.1	1.1560.0	EX 2002 0001069/0000 (RIF. DELIBERA: Anno 2002 Tipo DELCD Numero 6 Data 21-03-2002 - IN CORSO) Realizzazione interventi reali ivi PFTA 1994/96 scheda 170 S Sistemi di sanificazione naturalisti.	2286 - DIVERSI - ALLEGATO BANCA	873,35 (*)	-873,35	0,00	0,00	
		Totale Classificazione			873,35	-873,35	0,00	0,00	
		01.02.001.0001			135.502,48	-873,35	2.449,00	132.180,13	
TOTALE ANNO RESIDUO 2002					135.502,48	-873,35	2.449,00	132.180,13	



Data Elaborazione 17-04-2015
Pagina 5

ENTE PARCO NAZIONALE DELL'ASPROMONTE

RESIDUI PASSIVI 2014

Responsabile di Procedimento: 0 Soggetto non presente
(*) include Proccedimenti di variazione

Responsabile di Procedimento: 0 Soggetto non presente

(Ordinati per ANNO RESIDUO, CLASSIFICAZIONE)

IMPEGNO DATA	NUMERO	CAPITOLO	DESCRIZIONE	DESTINATARIO	IMPORTO	Variazioni +/-	IMPORTO Pagamenti	IMPORTO Da pagare	RIFERIM. EVASIONE
07-10-2004 (A.R. 2004)	2004.506.1	11320.0	(RIF. DELIBERA: Anno 2004 Tipo DETERMINE Numero 140 Data 02-07-2004 * ESECUTIVA *) <i>Realizzazione ex Abolimento conti vista e punti base</i>	2286 - DIVERSI - ALLEGATO BANCA	5.000,00	0,00	0,00	5.000,00	
18-11-2004 (A.R. 2004)	2004.901.1	11300.0	(RIF. DELIBERA: Anno 2004 Tipo DETERMINE Numero 27 Data 14-09-2004 * IN CORSO *) <i>Interventi di miglioramento am- bientale su esenti e nuclei di esenti o interventi di ripristino</i>	2036 - COMUNE DI CITTANOVA	25.000,00 (*)	-25.000,00	0,00	5.000,00 0,00	
		Totale Classificazione			30.000,00	-25.000,00	0,00	5.000,00	
TOTALE ANNO RESIDUO 2004					30.000,00	-25.000,00	0,00	5.000,00	



Data Elaborazione 17-04-2015
Pagina 6

ENTE PARCO NAZIONALE DELL'ASPROMONTE


RESIDUI PASSIVI 2014

Responsabile di Procedimento: 0 Soggetto non presente

Responsabile di Procedimento: 0 Soggetto non presente

(Ordinati per ANNO RESIDUO, CLASSIFICAZIONE)

IMPEGNO DATA	NUMERO	CAPITOLO	DESCRIZIONE	DESTINATARIO	IMPORTO	Variazioni +/-	IMPORTO Pagamenti	IMPORTO Da pagare	RIFERIM. EVASIONE
31-12-2006 (A.R. 2006)	2006.2113.1	5070.0	(RIF. DELIBERA: Anno 2006 Tipo DETERMINE Numero 238 Data 30-12-2006 - "ESECUTIVA") Ripetizioni di bonifica in più tra gli originali e generati non impegnati	2286 - DIVERSI - ALLEGATO BANCA	51.240,00	0,00	0,00	51.240,00	
		Totale Classificazione			51.240,00	0,00	0,00	51.240,00	
		01.01.002.0001			51.240,00	0,00	0,00	51.240,00	
TOTALE ANNO RESIDUO 2006					51.240,00	0,00	0,00	51.240,00	



Data Elaborazione 17-04-2015
Pagina 7

ENTE PARCO NAZIONALE DELL'ASPRORMONTE


RESIDUI PASSIVI 2014

Responsabile per l'Esposizione di bilancio, non presente
(*) Incisive Proposte di Variazione

Responsabile di Procedimento: 0 Soggetto non presente

(Ordinati per ANNO RESIDUO, CLASSIFICAZIONE)

IMPEGNO DATA	NUMERO	CAPITOLO	DESCRIZIONE	DESTINATARIO	IMPORTO	Variazioni +/-	IMPORTO Pagamenti	IMPORTO Da pagare	RIFERIM. EVASIONE
14-11-2007 (A.R. 2007)	2007.2433.1	8010.0		2286 - DIVERSI - ALLEGATO BANCA	196,73 (*)	-196,73	0,00	0,00	
			Imposte, tasse e tributi var		196,73	-196,73	0,00	0,00	
		Totali Classificazione			196,73	-196,73	0,00	0,00	
TOTALE ANNO RESIDUO 2007						-196,73	0,00	0,00	




Data Elaborazione 17-04-2015
Pagina 8

ENTE PARCO NAZIONALE DELL'ASPROMONTE

RESIDUI PASSIVI 2014Responsabile di Proposte: *P. Varrazziorge*Responsabile di Procedimento: *0 Soggetto non presente*

(Ordinati per ANNO RESIDUO, CLASSIFICAZIONE)

IMPEGNO DATA	NUMERO	CAPITOLO	DESCRIZIONE	DESTINATARIO	IMPORTO	Variazioni +/-	IMPORTO Pagamenti	IMPORTO Da pagare	RIFERIM. EVASIONE
31-12-2008 (A.R. 2008)	2008.3396.1	5030.0	(RIF. DELIBERA: Anno 2009 Tipo DETERMINE Numero 149 Data 04-09-2009 - ESECUTIVA *) <i>Imposta di stampi (num)</i>	2286 - DIVERSI - ALLEGATO BANCA	1.600,00	0,00	0,00	1.600,00	
		<i>Totale Classificazione</i>			1.600,00	0,00	0,00	1.600,00	
07-05-2008 (A.R. 2008)	2008.2746.1	8010.0		2286 - DIVERSI - ALLEGATO BANCA	128,98 (*)	-128,98	0,00	0,00	
25-08-2008 (A.R. 2008)	2008.2970.1	8010.0		2286 - DIVERSI - ALLEGATO BANCA	74,10 (*)	-74,10	0,00	0,00	
		<i>Totale Classificazione</i>			203,08	-203,08	0,00	0,00	
		<i>Totale Classificazione</i>			203,08	-203,08	0,00	0,00	
TOTALE ANNO RESIDUO 2008					303,08	-203,08	0,00	1.600,00	



Data Elaborazione 17-04-2015
Pagina 9

ENTE PARCO NAZIONALE DELL'ASPROMONTE


RESIDUI PASSIVI 2014

Responsabile di Procedimento: 0 Soggetto non presente

Responsabile di Procedimento: 0 Soggetto non presente

(Ordinati per ANNO RESIDUO, CLASSIFICAZIONE)

IMPEGNO DATA	NUMERO	CAPITOLO	DESCRIZIONE	DESTINATARIO	IMPORTO	Variazioni +/-	IMPORTO Pagamenti	IMPORTO Da pagare	RIFERIM. EVASIONE
06-05-2009 (A.R. 2009)	2009.3369.1	2110.0	(RIF. DELIBERA: Anno 2008 Tipo DETERMINE Numero 170 Data 22-09-2008 * ESECUTIVA *) Rimborsi per personale incaricato e comenziario	401 - REGIONE CALABRIA	6.680,94	0,00	6.680,94	0,00	
		Totale Classificazione			6.680,94	0,00	6.680,94	0,00	
		1.01.001.0002			6.680,94	0,00	6.680,94	0,00	
31-12-2009 (A.R. 2009)	2009.3985.1	5110.0	(RIF. DELIBERA: Anno 2009 Tipo DETERMINE Numero 246 Data 30-12-2009 * ESECUTIVA *) Spese per attività di riunione giugno e di indagine sulla buona gestione (nuova amministrazione)		150.000,00	0,00	1.200,00	148.800,00	
		Totale Classificazione			150.000,00	0,00	1.200,00	148.800,00	
		1.01.002.0001			150.000,00	0,00	1.200,00	148.800,00	
24-03-2009 (A.R. 2009)	2009.3319.1	7030.0		2286 - DIVERSI - ALLEGATO BANCA	154,76 (*)	-154,76	0,00	0,00	
		Totale Classificazione			154,76	-154,76	0,00	0,00	
		1.01.002.0003			154,76	-154,76	0,00	0,00	
24-03-2009 (A.R. 2009)	2009.3318.1	8010.0		2286 - DIVERSI - ALLEGATO BANCA	75,16 (*)	-75,16	0,00	0,00	
		Totale Classificazione			75,16	-75,16	0,00	0,00	
		1.01.002.0003			75,16	-75,16	0,00	0,00	



Data Elaborazione 17-04-2015
Pagina 10

ENTE PARCO NAZIONALE DELL'ASPROMONTE

RESIDUI PASSIVI 2014

Responsabile di Procedimento: 0 Soggetto non presente

Responsabile di Procedimento: 0 Soggetto non presente

(Ordinati per ANNO RESIDUO, CLASSIFICAZIONE)

IMPEGNO DATA	NUMERO	CAPITOLO	DESCRIZIONE	DESTINATARIO	IMPORTO	Variazioni +/-	IMPORTO Pagamenti	IMPORTO Da pagare	RIFERIM. EVASIONE
06-05-2009 (A.R. 2009)	2009.3370.1	8020.0	(RIF. DELIBERA: Anno 2009 Tipo DETERMINE Numero 153 Data 21-09-2009 * ESECUTIVA *)	2286 - DIVERSI - ALLEGATO BANCA	1.500,00 (*)	-1.500,00	0,00	0,00	
		Totale Classificazione 1.01.002.0004	Imp		1.500,00	-1.500,00	0,00	0,00	
31-12-2009 (A.R. 2009)	2009.3998.1	11040.0	(RIF. DELIBERA: Anno 2009 Tipo DETERMINE Numero 252 Data 30-12-2009 * ESECUTIVA *)		22.524,56	0,00	0,00	22.524,56	
			Spesa per progettazione e stud i di bilancio concessi in p rogative e concessi di de		22.524,56	0,00	0,00	22.524,56	
19-05-2009 (A.R. 2009)	2009.3317.1	11560.0	(RIF. DELIBERA: Anno 2009 Tipo DETERMINE Numero 34 Data 26-02-2009 * IN CORSO *)		22.919,98	0,00	18.000,00	4.919,98	
31-12-2009 (A.R. 2009)	2009.3795.1	11560.0	(RIF. DELIBERA: Anno 2009 Tipo DETERMINE Numero 159 Data 24-05-2009 * ESECUTIVA *)	1342 - IGLIO PU JERRETE - SOLE NASCENTE COOPERATIVA SOCIALE	1.264,18	0,00	0,00	1.264,18	
			Realizzazione interventi real ivi P.T.T.A. 1994/96 - scade il 30/5 1999 - lavori di manutenzione		1.264,18	0,00	0,00	1.264,18	
		Totale Classificazione 1.02.001.0001			24.184,16	0,00	18.000,00	6.184,16	
					46.708,72	0,00	18.000,00	28.708,72	
TOTALE ANNO RESIDUO 2009						-1.729,92	25.880,94	177.508,72	



Data Elaborazione 17-04-2015
Pagina 11

ENTE PARCO NAZIONALE DELL'ASPROMONTE


RESIDUI PASSIVI 2014

Responsabile di Procedimento: 0 Soggetto non presente
(*) Incidute Proposte di Variazione

Responsabile di Procedimento: 0 Soggetto non presente

(Ordinati per ANNO RESIDUO, CLASSIFICAZIONE)

IMPEGNO DATA	NUMERO	CAPITOLO	DESCRIZIONE	DESTINATARIO	IMPORTO	Variazioni +/-	IMPORTO Pagamenti	IMPORTO Da pagare	RIFERIM. EVASIONE
29-04-2010 (A.R. 2010)	2010.3895.1	2140.0	(RIF. DELIBERA: Anno 2010 Tipo DETERMINE Numero 59 Data 26-04-2010 * ESECUTIVA *)	401 - REGIONE CALABRIA	22.000,00	0,00	22.000,00	0,00	
		Rimborsi per personale licenziato e congedato			22.000,00	0,00	22.000,00	0,00	
		Totale Classificazione			22.000,00	0,00	22.000,00	0,00	
		1.01.001.0002							
31-12-2010 (A.R. 2010)	2010.4302.1	5030.0	(RIF. DELIBERA: Anno 2010 Tipo DETERMINE Numero 287 Data 31-12-2010 * ESECUTIVA *)		570,00	0,00	570,00	0,00	
12-08-2010 (A.R. 2010)	2010.4049.1	5100.0	Indennizzi anni buca (RIF. DELIBERA: Anno 2010 Tipo DETERMINE Numero 118 Data 28-07-2010 * ESECUTIVA *)		570,00	0,00	570,00	0,00	
18-08-2010 (A.R. 2010)	2010.4070.1	5100.0	(RIF. DELIBERA: Anno 2010 Tipo DETERMINE Numero 145 Data 12-08-2010 * ESECUTIVA *)		3.500,00 (*)	-3.500,00	0,00	0,00	
15-09-2010 (A.R. 2010)	2010.4099.1	5100.0	(RIF. DELIBERA: Anno 2010 Tipo DETERMINE Numero 157 Data 08-09-2010 * ESECUTIVA *)	5993 - COMUNE DI S. STEFANO IN ASPROMONTE	4.500,00 (*)	-3.000,00	1.500,00	0,00	
31-12-2010 (A.R. 2010)	2010.4298.1	5100.0	(RIF. DELIBERA: Anno 2010 Tipo DETERMINE Numero 293 Data 31-12-2010 * ESECUTIVA *)		10.000,00	0,00	10.000,00	0,00	
					4.000,00	0,00	0,00	4.000,00	



Data Elaborazione 17-04-2015
Pagina 12


ENTE PARCO NAZIONALE DELL'ASPRORMONTE

RESIDUI PASSIVI 2014

Responsabile di Progetto: *di Soggetti non presente*Responsabile di Procedimento: *0 Soggetto non presente*

(Ordinati per ANNO RESIDUO, CLASSIFICAZIONE)

IMPEGNO DATA	NUMERO	CAPITOLO	DESCRIZIONE	DESTINATARIO	IMPORTO	Variazioni +/-	IMPORTO Pagamenti	IMPORTO Da pagare	RIFERIM. EVASIONE
31-12-2010 (A.R. 2010)	2010.4300.1	5100.0	(RIF. DELIBERA: Anno 2010 Tipo DETERMINE Numero 285 Data 31-12-2010 * ESECUTIVA *)		4.000,00	0,00	0,00	4.000,00	
31-12-2010 (A.R. 2010)	2010.4308.1	5100.0	(RIF. DELIBERA: Anno 2010 Tipo DETERMINE Numero 304 Data 31-12-2010 * ESECUTIVA *)		1.000,00 (*)	-1.000,00	0,00	0,00	
31-12-2010 (A.R. 2010)	2010.4357.1	5100.0	(RIF. DELIBERA: Anno 2010 Tipo DETERMINE Numero 305 Data 31-12-2010 * ESECUTIVA *)		10.000,00	0,00	0,00	10.000,00	
31-12-2010 (A.R. 2010)	2010.4409.1	5100.0	(RIF. DELIBERA: Anno 2010 Tipo DETERMINE Numero 252 Data 20-12-2010 * ESECUTIVA *)		12.500,00	0,00	12.500,00	0,00	
			Spese per concessioni di contr. loca e concessioni ad enti e ad associazioni (funce amministrative)		49.500,00	-7.500,00	24.000,00	18.000,00	
29-12-2010 (A.R. 2010)	2010.4283.1	5110.0	(RIF. DELIBERA: Anno 2010 Tipo DETERMINE Numero 279 Data 27-12-2010 * ESECUTIVA *)		46.459,63	0,00	9.000,00	37.459,63	
			Spese per attività di mobilità gine e di indagine sulla biodiversità (funce amministrative)		46.459,63	0,00	9.000,00	37.459,63	
30-12-2010 (A.R. 2010)	2010.4293.1	5130.0	(RIF. DELIBERA: Anno 2010 Tipo DETERMINE Numero 286 Data 28-12-2010 * ESECUTIVA *)		10.000,00 (*)	-90,08	9.909,92	0,00	
			Spese per educazione ambientale e promozione cultura e sensi bilità ambientale, spese per c		10.000,00	-90,08	9.909,92	0,00	



Data Elaborazione 17-04-2015
Pagina 13

ENTE PARCO NAZIONALE DELL'ASPRROMONTE


RESIDUI PASSIVI 2014

Responsabile di Esposizione: *Illegibile*, presente

Responsabile di Procedimento: 0 Soggetto non presente

(Ordinati per ANNO RESIDUO, CLASSIFICAZIONE)

IMPEGNO DATA	NUMERO	CAPITOLO	DESCRIZIONE	DESTINATARIO	IMPORTO	Variazioni +/-	IMPORTO Pagamenti	IMPORTO Da pagare	RIFERIM. EVASIONE
31-12-2010 (A.R. 2010)	2010.4304.1	5310.0	(RIF. DELIBERA: Anno 2010 Tipo DETERMINE Numero 300 Data 31-12-2010 * ESECUTIVA *) <i>Spese per attività di promoz- ione e diffusione - servizio r- levante di finiva</i>		15.297,18	0,00	4.782,66	10.514,52	
29-12-2010 (A.R. 2010)	2010.4278.1	5330.0	(RIF. DELIBERA: Anno 2010 Tipo DETERMINE Numero 274 Data 27-12-2010 * ESECUTIVA *) <i>Interventi di valorizzazione p- restazioni sul parco</i>		15.297,18 6.000,00	0,00	4.782,66 6.000,00	10.514,52 0,00	
			<i>Totale Classificazione</i>						
			01.01.002.0001		127.826,01	-7.590,08	54.262,58	65.974,15	
31-12-2010 (A.R. 2010)	2010.4502.1	7040.0	<i>Interessi passivi</i>		189,18	0,00	0,00	189,18	
			<i>Totale Classificazione</i>						
			01.01.002.0003		189,18	0,00	0,00	189,18	
29-04-2010 (A.R. 2010)	2010.3896.1	8020.0	(RIF. DELIBERA: Anno 2010 Tipo DETERMINE Numero 59 Data 26-04-2010 * ESECUTIVA *)	2286 - DIVERSI - ALLEGATO BANCA	2.000,00 (*)	-2.000,00	0,00	0,00	
31-12-2010 (A.R. 2010)	2010.4501.1	8020.0	<i>Imp</i>		73,80 (*) 2.073,80	-73,80 -2.073,80	0,00 0,00	0,00 0,00	
			<i>Totale Classificazione</i>						
			01.01.002.0004		2.073,80	-2.073,80	0,00	0,00	



Data Elaborazione 17-04-2015
Pagina 14

Responsabile di Procedimento: 0 Soggetta non presente

ENTE PARCO NAZIONALE DELL'ASPRORMONTE

RESIDUI PASSIVI 2014

Responsabile di Procedimento: 0 Soggetta non presente

Responsabile di Procedimento: 0 Soggetta non presente

(Ordinati per ANNO RESIDUO, CLASSIFICAZIONE)

IMPEGNO DATA	NUMERO	CAPITOLO	DESCRIZIONE	DESTINATARIO	IMPORTO	Variazioni +/-	IMPORTO Pagamenti	IMPORTO Da pagare	RIFERIM. EVASIONE
10-02-2010 (A.R. 2010)	2010.3930.1	10010.0	(RIF. DELIBERA: Anno 2010 Tipo DETERMINE Numero 15 Data 28-01-2010 * IN CORSO *) Spese per personale, all. spese maggi. individuali e spese legali	954 - CRISEO FLAVIA	9.697,50	0,00	0,00	9.697,50	
		Totale Classificazione			9.697,50	0,00	0,00	9.697,50	
		11.01.002.0006			9.697,50	0,00	0,00	9.697,50	
29-12-2010 (A.R. 2010)	2010.4279.1	11020.0	(RIF. DELIBERA: Anno 2010 Tipo DETERMINE Numero 275 Data 27-12-2010 * ESECUTIVA *)		30.000,00	0,00	0,00	30.000,00	
		Acquisto immobili			30.000,00	0,00	0,00	30.000,00	
19-01-2012 (A.R. 2010)	2010.4275.1	11050.0	IMPEGNO SPESA MANUTENZIONE SEDI CTA (RIF. DELIBERA: Anno 2010 Tipo DETERMINE Numero 266 Data 23-12-2010 * ESECUTIVA *)		10.512,19	0,00	0,00	10.512,19	
		Ristrutturazione ripartitori e tra alimentazione di immobili e rete dei impianti CTA, dal CFS			10.512,19	0,00	0,00	10.512,19	
29-12-2010 (A.R. 2010)	2010.4272.1	11090.0	(RIF. DELIBERA: Anno 2010 Tipo DETERMINE Numero 262 Data 23-12-2010 * ESECUTIVA *)		18.358,57	0,00	0,00	18.358,57	
		Acquisto di beni di interesse storico e paesaggistico (nuova destinazione)			18.358,57	0,00	0,00	18.358,57	



Data Elaborazione 17-04-2015
Pagina 15

Responsabile di Procedimento: 0 Soggetto non presente


ENTE PARCO NAZIONALE DELL'ASPRORMONTE

RESIDUI PASSIVI 2014

Responsabile di Procedimento: 0 Soggetto non presente

(Ordinati per ANNO RESIDUO, CLASSIFICAZIONE)

IMPEGNO DATA	NUMERO	CAPITOLO	DESCRIZIONE	DESTINATARIO	IMPORTO	Variazioni +/-	IMPORTO Pagamenti	IMPORTO Da pagare	RIFERIM. EVASIONE
29-12-2010 (A.R. 2010)	2010.4280.1	11220.0	(RIF. DELIBERA: Anno 2010 Tipo DETERMINE Numero 276 Data 27-12-2010 - ESECUTIVA ') Realizzazione ex Affidamento con visita e punti uspa		35.000,00 (*)	-35.000,00	0,00	0,00	
31-12-2010 (A.R. 2010)	2010.4311.1	11370.0	(RIF. DELIBERA: Anno 2010 Tipo DETERMINE Numero 253 Data 20-12-2010 - ESECUTIVA ') Spese per allestimento e sito museo alla rete dei musei a parco (nuova denominazione)		10.000,00 (*)	-5.000,00	5.000,00	0,00	
		Totale Classificazione			103.870,76	-5.000,00	5.000,00	0,00	
					103.870,76	-40.000,00	5.000,00	58.870,76	
TOTALE ANNO RESIDUO 2010						-49.663,88	81.262,58	134.731,59	



Data Elaborazione 17-04-2015
Pagina 16

ENTE PARCO NAZIONALE DELL'ASPROMONTE

RESIDUI PASSIVI 2014Responsabile di Funzione: *P. Varrizzone*

Responsabile di Procedimento: 0 Soggetto non presente

(Ordinati per ANNO RESIDUO, CLASSIFICAZIONE)

IMPEGNO DATA	NUMERO	CAPITOLO	DESCRIZIONE	DESTINATARIO	IMPORTO	Variazioni +/-	IMPORTO Pagamenti	IMPORTO Da pagare	RIFERIM. EVASIONE
20-10-2011 (A.R. 2011)	2011.4747.1	4540.0	(RIF. DELIBERA: Anno 2011 Tipo DETERMINE Numero 233 Data 30-09-2011 * ESECUTIVA *)		13.756,56 (*)	-13.756,56	0,00	0,00	
21-12-2011 (A.R. 2011)	2011.4837.1	4540.0	(RIF. DELIBERA: Anno 2011 Tipo DETERMINE Numero 320 Data 15-12-2011 * ESECUTIVA *)		3.143,06 (*)	-3.143,06	0,00	0,00	
29-12-2011 (A.R. 2011)	2011.4848.1	4820.0	Spese per gestione, manutenzione e funzionamento rete del can di viale Fransa demontatori (RIF. DELIBERA: Anno 2011 Tipo DETERMINE Numero 345 Data 29-12-2011 * ESECUTIVA *)		16.899,62	-16.899,62	0,00	30.000,00	
			Borse di studio per attività di ricerca		30.000,00	0,00	0,00	30.000,00	
			Totale Classificazione		46.899,62	-16.899,62	0,00	30.000,00	
28-12-2011 (A.R. 2011)	2011.4842.1	5030.0	(RIF. DELIBERA: Anno 2011 Tipo DETERMINE Numero 339 Data 27-12-2011 * ESECUTIVA *)		10.300,00 (*)	-10.300,00	0,00	0,00	
04-11-2011 (A.R. 2011)	2011.4754.1	5100.0	Indirizzo di corso Busco (RIF. DELIBERA: Anno 2011 Tipo DETERMINE Numero 255 Data 25-10-2011 * ESECUTIVA *)		10.300,00	-10.300,00	0,00	0,00	
					15.000,00 (*)	-12.500,00	2.500,00	0,00	



Data Elaborazione 17-04-2015
Pagina 17

ENTE PARCO NAZIONALE DELL'ASPROMONTE

RESIDUI PASSIVI 2014


Residui passivi di competenza presente

(*) Include le proposte di variazione

(Ordinati per ANNO RESIDUO, CLASSIFICAZIONE)

Responsabile di Procedimento: 0 Soggetto non presente

IMPEGNO DATA	NUMERO	CAPITOLO	DESCRIZIONE	DESTINATARIO	IMPORTO	Variazioni +/-	IMPORTO Pagamenti	IMPORTO Da pagare	RIFERIM. EVASIONE
04-11-2011 (A.R. 2011)	2011.4755.1	5100.0	(RIF. DELIBERA: Anno 2011 Tipo DETERMINE Numero 256 Data 25-10-2011 * ESECUTIVA *) Spese per concessioni di centri turistici e portuali ad enti ed associazioni (nuova denominazione)		8.000,00 (*)	-8.000,00	0,00	0,00	
30-06-2011 (A.R. 2011)	2011.4570.1	5110.0	(RIF. DELIBERA: Anno 2011 Tipo DETERMINE Numero 116 Data 07-06-2011 * ESECUTIVA *) Spese per attività di manutenzione e di indagini sulle brecce versanti (nuova denominazione)	2286 - DIVERSI - ALLEGATO BANCA	23.000,00	-20.500,00	2.500,00	0,00	
28-12-2011 (A.R. 2011)	2011.4843.1	5130.0	(RIF. DELIBERA: Anno 2011 Tipo DETERMINE Numero 340 Data 28-12-2011 * ESECUTIVA *) Spese per educazione ambientale e promozione cultura e servizi turistici (nuova denominazione)		150.000,00	0,00	0,00	150.000,00	
30-12-2011 (A.R. 2011)	2011.4865.1	5310.0	(RIF. DELIBERA: Anno 2011 Tipo DETERMINE Numero 365 Data 30-12-2011 * ESECUTIVA *) Spese per attività di promozione e diffusione - servizio di assistenza ai turisti		57.600,00	-57.600,00	0,00	0,00	
30-12-2011 (A.R. 2011)	2011.4867.1	5330.0	(RIF. DELIBERA: Anno 2011 Tipo DETERMINE Numero 362 Data 30-12-2011 * ESECUTIVA *) Impieghi di valorizzazione patrimoniale del parco		26.246,00	0,00	26.246,00	0,00	
Totale Classificazione					33.346,80	0,00	7.600,00	25.746,80	
					33.346,80	-88.400,00	36.346,00	175.746,80	



Data Elaborazione 17-04-2015
Pagina 18

ENTE PARCO NAZIONALE DELL'ASPROMONTE


RESIDUI PASSIVI 2014

Responsabile di Procedimento: 0 Soggetto non presente

Responsabile di Procedimento: 0 Soggetto non presente

(Ordinati per ANNO RESIDUO, CLASSIFICAZIONE)

IMPEGNO DATA	NUMERO	CAPITOLO	DESCRIZIONE	DESTINATARIO	IMPORTO	Variazioni +/-	IMPORTO Pagamenti	IMPORTO Da pagare	RIFERIM. EVASIONE
05-04-2012 (A.R. 2011)	2011.4877.1	7040.0	TENUTA CONTO CORRENTE POSTALE ANNO 2011		181,36	0,00	0,00	181,36	
			<i>Interessi passivi</i>		181,36	0,00	0,00	181,36	
		<i>Totale Classificazione</i>			181,36	0,00	0,00	181,36	
05-04-2012 (A.R. 2011)	2011.4876.1	8010.0	IMPOSTA DI BOLLO CONTO CORRENTE POSTALE 2011		73,80	0,00	0,00	73,80	
			<i>Imposta, tasse e contributi</i>		73,80	0,00	0,00	73,80	
		<i>Totale Classificazione</i>			73,80	0,00	0,00	73,80	
21-12-2011 (A.R. 2011)	2011.4840.1	11040.0	(RIF. DELIBERA: Anno 2011 Tipo DETERMINE Numero 328 Data 20-12-2011 * ESECUTIVA *)		49.032,93	0,00	0,00	49.032,93	
			<i>Spese per progettazione e studi e attività concorsi di p regolamenti e contratti arge</i>		49.032,93	0,00	0,00	49.032,93	
29-12-2011 (A.R. 2011)	2011.4850.1	11130.0	(RIF. DELIBERA: Anno 2011 Tipo DETERMINE Numero 346 Data 29-12-2011 * ESECUTIVA *)		150.000,00	0,00	0,00	150.000,00	
			<i>Realizzazione di una struttura te per campagne, banchetti, ri ugi, aree camp e pic nic (nu</i>		150.000,00	0,00	0,00	150.000,00	
29-12-2011 (A.R. 2011)	2011.4847.1	11240.0	(RIF. DELIBERA: Anno 2011 Tipo DETERMINE Numero 344 Data 29-12-2011 * ESECUTIVA *)		59.519,58 (*)	-37.376,83	22.142,75	150.000,00	0,00
			<i>Realizzazione itinerari turis ti naturalistici e religiosi manutenz. strada e sentieri e</i>		59.519,58	-37.376,83	22.142,75	150.000,00	0,00



Handwritten signature and initials.

Data Elaborazione 17-04-2015
Pagina 19

Responsabile di Procedimento: 0 Soggetto non presente


ENTE PARCO NAZIONALE DELL'ASPROMONTE

RESIDUI PASSIVI 2014

Responsabile di Procedimento: 0 Soggetto non presente
/ Procedimento di Formazione di Variazione

(Ordinati per ANNO RESIDUO, CLASSIFICAZIONE)

IMPEGNO DATA	NUMERO	CAPITOLO	DESCRIZIONE	DESTINATARIO	IMPORTO	Variazioni +/-	IMPORTO Pagamenti	IMPORTO Da pagare	RIFERIM. EVASIONE
29-12-2011 (A.R. 2011)	2011.4856.1	11320.0	(RIF. DELIBERA: Anno 2011 Tipo DETERMINE Numero 354 Data 29-12-2011 * ESECUTIVA *) Iniziativa per la promozione e conservazione di specie		50.000,00	0,00	0,00	50.000,00	
29-12-2011 (A.R. 2011)	2011.4846.1	11350.0	(RIF. DELIBERA: Anno 2011 Tipo DETERMINE Numero 342 Data 29-12-2011 * ESECUTIVA *) Spese per allestimento del più nuovo bilancio		43.767,51	0,00	3.733,20	50.000,00 40.034,31	
		Totale Classificazione			43.767,51	0,00	3.733,20	40.034,31	
		1.02.001.0001			352.320,02	-37.376,83	25.875,95	289.067,24	
TOTALE ANNO RESIDUO 2011						-142.676,45	62.221,95	495.069,20	



Data Elaborazione 17-04-2015
Pagina 20

ENTE PARCO NAZIONALE DELL'ASPROMONTE

RESIDUI PASSIVI 2014

Residui passivi di bilancio per competenza presente

Responsabile di Procedimento: 0 Soggetto non presente

(Ordinati per ANNO RESIDUO, CLASSIFICAZIONE)

IMPEGNO DATA	NUMERO	CAPITOLO	DESCRIZIONE	DESTINATARIO	IMPORTO	Variazioni +/-	IMPORTO Pagamenti	IMPORTO Da pagare	RIFERIM. EVASIONE
25-04-2012 (A.R. 2012)	2012.181.1	1060.0	SISTEMI DI COMUNICAZIONE E TRASMISSIONE DATI DEI CENTRI VISITA E SEDE ENTE - ATTIVAZIONE UTENZE E IMPLEMENTAZIONE RETE (RIF. DELIBERA: Anno 2012 Tipo DETERMINE Numero 96 Data 05-04-2012 - IN CORSO *) Spese per il funzionamento com unità del parco	2252 - TELECOM ITALIA SPA	1.147,50	-1.147,50 (*)	0,00	0,00	
			Totale Classificazione		1.147,50	-1.147,50	0,00	0,00	
		01.01.001.0001			1.147,50	-1.147,50	0,00	0,00	
31-12-2012 (A.R. 2012)	2012.628.1	2040.0	IMPEGNO DI SPESA PER IL 2012 INDENNITÀ DI RISULTATO DEL DIRETTORE (RIF. DELIBERA: Anno 2012 Tipo DETERMINE Numero 424 Data 28-12-2012 - IN CORSO *) Spese ed altri assegni fissi ai personale a tempo alcuni anno	2286 - DIVERSI - ALLEGATO BANCA	11.693,23	0,00	11.693,23	0,00	
					11.693,23	0,00	11.693,23	0,00	



Red

[Signature]

Data Elaborazione 17-04-2015
Pagina 21

ENTE PARCO NAZIONALE DELL'ASPROMONTE

RESIDUI PASSIVI 2014

Responsabile di Funzione: 0 Soggetto non presente

Responsabile di Funzione: 0 Soggetto non presente

(Ordinati per ANNO RESIDUO, CLASSIFICAZIONE)

Responsabile di Procedimento: 0 Soggetto non presente

IMPEGNO DATA	NUMERO	CAPITOLO	DESCRIZIONE	DESTINATARIO	IMPORTO	Variazioni +/-	IMPORTO Pagamenti	IMPORTO Da pagare	RIFERIM. EVASIONE
31-12-2012 (A.R. 2012)	2012.626.1	2050.0	CAMPI PERMANENTI DI VOLONTARIATO PER LA RIQUALIFICAZIONE AMBIENTALE E RECUPERO DI ANTICHI PERCORSI ESITI ARCHEOLOGICI ALL'INTERNO DEL TERRITORIO DEL PARCO (RIF. DELIBERA: ARRO 2012 Tipo.DETERMINE Numero 427 Data 28-12-2012 - IN CORSO *) <i>Fondo unico per istituzioni ac cessori</i>	2286 - DIVERSI - ALLEGATO BANCA	36.015,45	(*) -5.551,28	30.464,17	0,00	
					36.015,45	-5.551,28	30.464,17	0,00	
		<i>Totale Classificazione</i>			47.708,68	-5.551,28	42.157,40	0,00	
28-05-2012 (A.R. 2012)	2012.208.1	4140.0	AFFIDAMENTO CALCOLO TELEMATICO E RIVALUTAZIONE QUOTA TFR DIPENDENTI ENTE PARCO NAZIONALE DELL'ASPROMONTE - IMPEGNO DI SPESA - CIG Z39051E605 (RIF. DELIBERA: Anno 2012 Tipo DETERMINE Numero 145 Data 28-05-2012 - IN CORSO *) <i>Spese per servizi informatici</i>	2911 - MALARA MARCELLO	2.715,24	(*) -2.715,24	0,00	0,00	
					2.715,24	-2.715,24	0,00	0,00	



Data Elaborazione 17-04-2015
Pagina 22

ENTE PARCO NAZIONALE DELL'ASPROMONTE

RESIDUI PASSIVI 2014*Responsabile Proposte di Spese, non presente**Responsabile di Procedimento: 0 Soggetto non presente*

(Ordinati per ANNO RESIDUO, CLASSIFICAZIONE)

IMPEGNO DATA	NUMERO	CAPITOLO	DESCRIZIONE	DESTINATARIO	IMPORTO	Variazioni +/-	IMPORTO Pagamenti	IMPORTO Da pagare	RIFERIM. EVAZIONE
11-12-2012 (A.R. 2012)	2012.548.1	4210.0	LAVORI MANUTENZIONE CALDAIA E RELATIVI IMPIANTI CO LA SEDE VIA AURORA (RIF. DELIBERA: Anno 2012 Tipo DETERMINE Numero 378 D888 04-12-2012 - IN CORSO *)	1139 - CHISARI FRANCESCO	3.108,09	0,00	3.108,09	0,00	
21-12-2012 (A.R. 2012)	2012.608.1	4210.0	MANUTENZIONE STRAORDINARIA IMPIANTO ELETTTRICO , TELEFONICO E DI RETE LA PIANO TERRA DEL FABBRICATO DESTINATO A SEDE DELL'ENTE VIA AURORA (RIF. DELIBERA: Anno 2012 Tipo DETERMINE Numero 401 D888 17-12-2012 - IN CORSO *) <small>Manutenzione ordinaria, ripari piccole e straordinarie opere e r. edifici ingegneri immobili G.P.</small>		755,68 (*)	-755,68	0,00	0,00	
					3.863,77	-755,68	3.108,09	0,00	



Data Elaborazione 17-04-2015
Pagina 23

ENTE PARCO NAZIONALE DELL'ASPROMONTE

RESIDUI PASSIVI 2014

Rappresentazione di bilancio di gestione di bilancio presente

(*) Include Proposte di variazioni

(Ordinati per ANNO RESIDUO, CLASSIFICAZIONE)

Responsabile di Procedimento: 0 Soggetto non presente

IMPEGNO DATA	NUMERO	CAPITOLO	DESCRIZIONE	DESTINATARIO	IMPORTO	Variazioni +/-	IMPORTO Pagamenti	IMPORTO Da pagare	RIFERIM. EVASIONE
11-05-2012 (A.R. 2012)	2012.245.1	4390.0	RETE DEI SENTIERI/MANUTENZIONE LEGGERA MEDIANTE ADOZIONE CONVENZIONATA CON LE ASSOCIAZIONI ESCURSIONISTE E MANUTENZIONE STRACORDINARIA MEDIANTE AFFIDAMENTI AI SOGGETTI DI CUI ALLA L. (PIF. DELIBERA: Anno 2012 Tipo DETERMINE Numero 148 Delib 29-05-2012 * ... Spese per manutenzione fognaria a protezione dei pascoli (invece a discaricazioni)		86.085,60	0,00	6.720,00	79.365,60	
20-03-2012 (A.R. 2012)	2012.76.2	4390.0	DESIONE CONVENZIONE CONSIP - FORNITURA DI CARBURANTE - IMPEGNO DI INTEGRAZIONE - IMPEGNO DI SPESA - CIG 40729608E9 (PIF - DELIBERA: Anno 2012 Tipo DETERMINE Numero 74 Dalla 20-03-2012 - IN CORSO *) Manutenzione, alloggi canoni locati ed esercizio mezzi di trasporto	1359 - KUWAIT PETROLEUM ITALIA SPA	120,38 (*)	-120,38	0,00	79.365,60 0,00	
					120,38	-120,38	0,00	0,00	



Handwritten signature in blue ink.

Data Elaborazione 17-04-2015
Pagina 24

ENTE PARCO NAZIONALE DELL'ASPROMONTE

RESIDUI PASSIVI 2014

Responsabile di Fidejussione e di Garanzia presente

Incluso l'importo di variazione

Responsabile di Procedimento: 0 Soggetto non presente

(Ordinati per ANNO RESIDUO, CLASSIFICAZIONE)

IMPEGNO DATA	NUMERO	CAPITOLO	DESCRIZIONE	DESTINATARIO	IMPORTO	Variazioni +/-	IMPORTO Pagamenti	IMPORTO Da pagare	RIFERIM. EVAZIONE
13-08-2012 (A.R. 2012)	2012.335.1	4400.0	CENTRI VISITA DEL PARCO, ACQUISTI PANNELLI PROMOZIONALI PERSONALIZZATI CON LA CARTINA DEI SENTIERI E DELLA CARTINA TURISTICA DEL PARCO, IMPEGNO DI SPESA CIG ZEAS0CA3E6 - CIG ZE5005E2E (RIF. DELIBERA: Anno 2012 Tipo DETERMINE Numero 243 Data 03-08-2012 * ... <small>Spese per stampe e distribuzione per le pubblicazioni, i volti e attività divulgative e promozive</small>	1714 - LARUFFA EDITORE SRL DOMENICO	1.681,90	0,00	1.681,90	0,00	
14-02-2012 (A.R. 2012)	2012.28.1	4540.0	IMPEGNO SPESA CONSUMI ENERGIA ELETTRICA, ANO 2012 CENTRI VISITA (RIF. DELIBERA: Anno 2012 Tipo DETERMINE Numero 38 Data 13-02-2012 * IN CORSO *)	2221 - ENEL ZONA DI REGGIO CALABRIA	1.370,69 1.370,69 (*)	0,00 -1.370,69	1.681,90 0,00	0,00 0,00	
22-02-2012 (A.R. 2012)	2012.44.1	4540.0	IMPEGNO DI SPESA CONSUMI TELEFONICI ANNO 2012 CENTRI VISITA DI BOVA, CUCULLARO, GERACE DELIANUOVA E STOCCATO (RIF. DELIBERA: Anno 2012 Tipo DETERMINE Numero 46 Data 22-02-2012 * IN CORSO *)	2252 - TELECOM ITALIA SPA	3.899,50 3.899,50 (*)	-640,00	3.259,50	0,00	



Handwritten signature in blue ink.

Data Elaborazione 17-04-2015
Pagina 25

ENTE PARCO NAZIONALE DELL'ASPRMONTE

RESIDUI PASSIVI 2014

Responsabile di Evoluzione: *0* Soggetto non presente
Responsabile di Proposte di VariazioneResponsabile di Procedimento: *0* Soggetto non presente

(Ordinati per ANNO RESIDUO, CLASSIFICAZIONE)

IMPEGNO DATA	NUMERO	CAPITOLO	DESCRIZIONE	DESTINATARIO	IMPORTO	Variazioni +/-	IMPORTO Pagamenti	IMPORTO Da pagare	RIFERIM. EVASIONE
22-02-2012 (A.R. 2012)	2012.44.2	4540.0	INTEGRAZIONE IMPEGNO DI SPESA DETERMINA N°96 DEL 05/04/2012 (RIF. DELIBERA: Anno 2012 Tipo DETERMINE Numero 46 Dalla 22-02-2012 * IN CORSO *)	2252 - TELECOM ITALIA SPA	4.000,00 (*)	-4.000,00	0,00	0,00	
08-03-2012 (A.R. 2012)	2012.65.1	4540.0	ADESIONE DELL'EMTE PARCO AL GEOPROTUALE NAZIONALE INFRASTRUTTURA DATI NAZIONALI- SISTEMAZIONE AMBIENTI E ADEGUAMENTO RETI (RIF. DELIBERA: Anno 2012 Tipo DETERMINE Numero 59 Data 08-03-2012 * IN CORSO *)	2252 - TELECOM ITALIA SPA	1.839,50 (*)	-1.839,50	0,00	0,00	
08-03-2012 (A.R. 2012)	2012.67.1	4540.0	COMPETENZE TECNICHE - INCENTIVI EX L.29 (RIF. DELIBERA: Anno 2012 Tipo DETERMINE Numero 59 Data 08-03-2012 * IN CORSO *)	2286 - DIVERSI - ALLEGATO BANCA	5,30 (*)	-5,30	0,00	0,00	
16-05-2012 (A.R. 2012)	2012.194.1	4540.0	ACQUISTO VETRO PER CENTRO VISITA DELL'ANUOVA	1609 - SITA' ANGELO ECONOMO ENTE PARCO	6,00 (*)	-6,00	0,00	0,00	



Data Elaborazione 17-04-2015
Pagina 26


ENTE PARCO NAZIONALE DELL'ASPROMONTE

RESIDUI PASSIVI 2014Residui passivi di bilancio, non presenti
(*) Proposte di variazione

(Ordinati per ANNO RESIDUO, CLASSIFICAZIONE)

Responsabile di Procedimento: 0 Soggetto non presente

IMPEGNO DATA	NUMERO	CAPITOLO	DESCRIZIONE	DESTINATARIO	IMPORTO	Variazioni +/-	IMPORTO Pagamenti	IMPORTO Da pagare	RIFERIM. EVASIONE
21-12-2012 (A.R. 2012)	2012.611.1	4540.0	GEOPORTALE NAZIONALE INFRASTRUTTURA DATI NAZIONALI CENTRO VISITA SCILLA ALLACCIO ENERGIA ELETTTRICA (RIF. DELIBERA: Anno 2012 Tipo DETERMINE Numero 389 Data 11-12-2012 * IN CORSO *)		1.035,28 (*)	-1.035,28	0,00	0,00	
21-12-2012 (A.R. 2012)	2012.612.1	4540.0	PIANO OPERATIVO CTA ANNO 2012 ORDINE DIRETTO ACQUISTO TRAMITE ME.PA CONSIP 3 MONITOR LCD PER I COMANDI STAZIONE CTA (RIF. DELIBERA: Anno 2012 Tipo DETERMINE Numero 387 Data 06-12-2012 * IN CORSO *)	739 - INPS DI REGGIO CALABRIA	185,01	0,00	185,01	0,00	
31-12-2012 (A.R. 2012)	2012.616.1	4540.0	ARREDI PER UFFICI E CENTRI VISITA DELLENTE (RIF. DELIBERA: Anno 2012 Tipo DETERMINE Numero 400 Data 17-12-2012 * IN CORSO *) Spese per gestione manutenzione e funzionamento rete dati con in-1000 (redat abbinazione)		357,19 (*)	-357,19	0,00	0,00	
					12.698,47	-9.253,96	3.444,51	0,00	



Data Elaborazione 17-04-2015
Pagina 27

ENTE PARCO NAZIONALE DELL'ASPROMONTE


RESIDUI PASSIVI 2014

Responsabile di Procedimento: 0 Soggetto non presente

Responsabile di Procedimento: 0 Soggetto non presente

(Ordinati per ANNO RESIDUO, CLASSIFICAZIONE)

IMPEGNO DATA	NUMERO	CAPITOLO	DESCRIZIONE	DESTINATARIO	IMPORTO	Variazioni +/-	IMPORTO Pagamenti	IMPORTO Da pagare	RIFERIM. EVASIONE
31-12-2012 (A.R. 2012)	2012.636.1	4740.0	ADEGUAMENTO STRUMENTI NORMATIVI DELL'ENTE AFFIDAMENTO SERVIZIO DI ASSISTENZA AMMINISTRATIVO ALLA COIM IDEA SAS DI POLISTENA (RIF. DELIBERA: Anno 2012 Tipo DETERMINE Numero 433 Data 31-12-2012 * IN CORSO *) <i>Spese per prestazioni di servizi amministrativi (nuova anam inazione)</i>	2560 - COIM IDEA	10.890,00	0,00	0,00	10.890,00	
		Totale Classificazione			118.055,36	-12.845,26	14.954,50	90.255,60	
31-12-2012 (A.R. 2012)	2012.620.1	5030.0	INDENNIZZI DANNI CAGIONATI DA FAUNA SELVATICA ANNO 2012. IMPEGNO E LIQUIDAZIONE (RIF. DELIBERA: Anno 2012 Tipo DETERMINE Numero 416 Data 21-12-2012 * IN CORSO *) <i>Indennizzi danni fauna</i>		5.030,00 (*)	-5.030,00	0,00	0,00	
23-10-2012 (A.R. 2012)	2012.459.1	5100.0	GIORNATA DEL PERCORSO DELLA MEMORIA STORICA DELL'ASPROMONTE (RIF. DELIBERA: Anno 2012 Tipo DETERMINE Numero 295 Data 03-10-2012 * IN CORSO *)		5.030,00	-5.030,00	0,00	0,00	
					0,03 (*)	-0,03	0,00	0,00	



Data Elaborazione 17-04-2015
Pagina 28


ENTE PARCO NAZIONALE DELL'ASPRORMONTE

RESIDUI PASSIVI 2014

Responsabile di Sezione: *Il Soggetto non presente*Responsabile di Procedimento: *Il Soggetto non presente*

(Ordinati per ANNO RESIDUO, CLASSIFICAZIONE)

IMPEGNO DATA	NUMERO	CAPITOLO	DESCRIZIONE	DESTINATARIO	IMPORTO	Variazioni +/-	IMPORTO Pagamenti	IMPORTO Da pagare	RIFERIM. EVASIONE
21-11-2012 (A.R. 2012)	2012.508.1	5100.0	CONTRIBUTI PER LO SVOLGIMENTO DI ATTIVITA' O PER LA REALIZZAZIONE DI INTERVENTI COMPATIBILI CON LE FINALITA' DEL PARCO CONTRIBUTI AD ATTRATTORI CULTURALI NATURALI E TURISMO DEL PAR (RIF. DELIBERA: Anno 2012 Tipo DETERMINE Numero 318 Data 26-10-2012 * ...		54.825,47	0,00	7.000,00	47.825,47	
19-12-2012 (A.R. 2012)	2012.567.1	5100.0	FESTIVAL PALEARIZA EDIZIONE 2012 - CONTABILIZZAZIONE CO-FINANZIAMENTI ENTI FINANZIATORI (RIF. DELIBERA: Anno 2012 Tipo DETERMINE Numero 409 Data 19-12-2012 * IN CORSO *) <i>Spese per concessioni di capir ibari e parcheggi ad enti ed a associazioni (nuova denominazione)</i>	3102 - GRUPPO DI AZIONE LOCALE - GAL AREA GRECANICA	20.200,00	0,00	0,00	20.200,00	
					75.025,50	-0,03	7.000,00	68.025,47	



[Handwritten signature]

Data Elaborazione 17-04-2015
Pagina 29

Responsabile di Procedimento: 0 Soggetto non presente


ENTE PARCO NAZIONALE DELL'ASPROMONTE

RESIDUI PASSIVI 2014

Responsabile di Procedimento: 0 Soggetto non presente

(Ordinati per ANNO RESIDUO, CLASSIFICAZIONE)

IMPEGNO DATA	NUMERO	CAPITOLO	DESCRIZIONE	DESTINATARIO	IMPORTO	Variazioni +/-	IMPORTO Pagamenti	IMPORTO Da pagare	RIFERIM. EVAZIONE
17-09-2012 (A.R. 2012)	2012.390.1	5110.0	ATTIVITA' DI STUDIO E DI RICERCA SCIENTIFICA SU ARTROPODI DI INTERESSE ECOLOGICO. APPROVAZIONE SCHEMA DI CONVENZIONE CON UNIVERSITA' MEDITERRANEA DIPARTIMENTO PAU (RIF. DELIBERA: Anno 2012 Tipo DETERMINE Numero 270 Data 07-08-2012 - IN CORSO *) Spese per attività di mobilità opera di recupero sulla bolla verde (nuovi stanziamenti)	847 - UNIVERSITA' DEGLI STUDI MEDITERRANEA DI REGGIO CALABRIA DIPARTIMENTO PAU	4.000,00	0,00	4.000,00	0,00	
21-12-2012 (A.R. 2012)	2012.607.1	5130.0	APPROVAZIONE BANDO CONCESSIONE CONTRIBUTI FINALIZZATI AD INCENTIVARE IL TURISMO SCOLASTICO E IL TURISMO SOCIALE ANNO 2013 RIVOLTO AD ANZIANI E DIVERSAMENTE ABILI (RIF. DELIBERA: Anno 2012 Tipo DETERMINE Numero 402 Data 18-12-2012 - IN CORSO *)		40.348,00 (*)	-5.048,00	35.300,00	0,00	



ENTE PARCO NAZIONALE DELL'ASPRMONTE

RESIDUI PASSIVI 2014*Responsabile di Funzione: Scaglione presente**Responsabile Proposte di Variazione*

(Ordinati per ANNO RESIDUO, CLASSIFICAZIONE)

Data Elaborazione 17-04-2015
Pagina 30

Responsabile di Procedimento: 0 Soggetto non presente

IMPEGNO DATA	NUMERO	CAPITOLO	DESCRIZIONE	DESTINATARIO	IMPORTO	Variazioni +/-	IMPORTO Pagamenti	IMPORTO Da pagare	RIFERIM. EVASIONE
31-12-2012 (A.R. 2012)	2012.617.1	5130.0	CARTA EUROPEA DEL TURISMO SOSTENIBILE. AFFIDAMENTO ATTIVITA' PROPEDEUTICHE ALL'ADESIONE ALLA CETS E IMPEGNO DI SPESA. (RIF. DELIBERA: Anno 2012 Tipo DETERMINE Numero 422 Data 31-12-2012 * IN CORSO *)		15.000,00	0,00	15.000,00	0,00	
31-12-2012 (A.R. 2012)	2012.624.3	5130.0	CAMPI PERMANENTI DI VOLONTARIATO PER LA RIQUALIFICAZIONE AMBIENTALE E RISCUPERO DI ANTICHI PERCORSI ESITI ARCHEOLOGICI ALL'INTERNO DEL TERRITORIO DEL PARCO (RIF. DELIBERA: Anno 2012 Tipo DETERMINE Numero 431 Data 31-12-2012 * IN CORSO *) <i>Spese per educazione ambientale e promozione culturale al parco sulla ambulante, anno 2012</i>		5.000,00	0,00	0,00	5.000,00	
26-11-2012 (A.R. 2012)	2012.509.1	5310.0	STAMPA LIBRO GUIDA ALLA FAUNA VERTEBRATA DEL PARCO NAZIONALE DELL'ASPRMONTE (RIF. DELIBERA: Anno 2012 Tipo DETERMINE Numero 347 Data 14-11-2012 * IN CORSO *)	1714 - LARUFFA EDITORE SRL DOMENICO	60.348,00 15.100,00	-5.048,00 0,00	50.300,00 15.100,00	5.000,00 0,00	



Uebel
9/4

Data Elaborazione 17-04-2015
Pagina 31

ENTE PARCO NAZIONALE DELL'ASPROMONTE

RESIDUI PASSIVI 2014

Responsabile di Procedimento: 0 Soggetto non presente
(*) Includere Proposte di Variazione

Responsabile di Procedimento: 0 Soggetto non presente

(Ordinati per ANNO RESIDUO, CLASSIFICAZIONE)

IMPEGNO DATA	NUMERO	CAPITOLO	DESCRIZIONE	DESTINATARIO	IMPORTO	Variazioni +/-	IMPORTO Pagamenti	IMPORTO Da pagare	RIFERIM. EVASIONE
26-11-2012 (A.R. 2012)	2012.510.1	5310.0	STAMPA LIBRO GUIDA ALLA FLORA DELL'ASPROMONTE (RIF. DELIBERA: Anno 2012 Tipo DETERMINE Numero 346 Data 14-11-2012 * IN CORSO *) Spese per attività di promoz- ione e diffusione - servizio r Agenzie di foto-rea	1714 - LARUFFA EDITORE SRL DOMENICO	13.100,00	0,00	13.100,00	0,00	
14-02-2012 (A.R. 2012)	2012.26.1	5320.0	PARTECIPAZIONE MANIFESTAZIONE BORSA ITALIANA DEL TURISMO*- IMPEGNO DI SPESA (RIF. DELIBERA: Anno 2012 Tipo DETERMINE Numero 24 Data 14-02-2012 * IN CORSO *) Spese per ospiti feste e conve- gni		28.200,00 1.252,10 (*)	0,00 -1.252,10	28.200,00 0,00	0,00 0,00	
		Totale Classificazione 1.01.002.0001			173.855,60	-11.330,13	89.500,00	73.025,47	
31-12-2012 (A.R. 2012)	2012.642.1	7040.0	INTERESSI TENUTA CONTO E SPESA COMMISSIONI CC POSTALE ANNO 2012 Interessi passivi		185,10	0,00	0,00	185,10	
		Totale Classificazione 1.01.002.0003			185,10	0,00	0,00	185,10	
31-12-2012 (A.R. 2012)	2012.641.1	8010.0	IMPOSTA DI BOLLO CC POSTALE ANNO 2012 Imposta, tasse e bolli vari	2287 - DIVERSI	93,31	0,00	0,00	93,31	
		Totale Classificazione 1.01.002.0004			93,31	0,00	0,00	93,31	




Data Elaborazione 17-04-2015
Pagina 32

ENTE PARCO NAZIONALE DELL'ASPROMONTE

RESIDUI PASSIVI 2014*Responsabile di Funzione: ngg presente**Responsabile di Procedimento: 0 Soggetto non presente*

(Ordinati per ANNO RESIDUO, CLASSIFICAZIONE)

IMPEGNO DATA	NUMERO	CAPITOLO	DESCRIZIONE	DESTINATARIO	IMPORTO	Variazioni +/-	IMPORTO Pagamenti	IMPORTO Da pagare	RIFERIM. EVASIONE
31-12-2012 (A.R. 2012)	2012.625.1	11040.0	AGGIORNAMENTO PIANO DEL PARCO. DEFINIZIONE QUADRO ECONOMICO PER ATTIVITA' PIANIFICAZIONE E ASSUNZIONE IMPEGNO DI SPESA (RIF. DELIBERA: Anno 2012 Tipo DETERMINE Numero 428 Data 31-12-2012 * IN CORSO *) <small>Spese per progettazione e studi e di fattibilità, concorsi di progettazione e concorsi di idee</small>		50.000,00	0,00	0,00	50.000,00	
31-12-2012 (A.R. 2012)	2012.622.1	11050.0	COMANDO STAZIONE DI GAMBARE DEL CTA IMPEGNO DI SPESA E ANVIO PROCEDURA DI AFFIDAMENTO PER LA REALIZZAZIONE DI TETTOIA IN LEGNO AUTOMOBILE PER GLI AUTOMEZZI IN DOTAZIONE (RIF. DELIBERA: Anno 2012 Tipo DETERMINE Numero 434 Data 31-12-2012 * IN CORSO *) <small>Ripristino abitazione e altre dotazioni di immobili e altre per impianti CTA del CFS</small>		40.000,00	0,00	0,00	40.000,00	



Red

Data Elaborazione 17-04-2015
Pagina 33

ENTE PARCO NAZIONALE DELL'ASPRIMONTE

RESIDUI PASSIVI 2014

Responsabile di Elaborazione: *[firma]*
(*) Mancose Proposte di Variazione

Responsabile di Procedimento: 0 Soggetto non presente

(Ordinati per ANNO RESIDUO, CLASSIFICAZIONE)

IMPEGNO DATA	NUMERO	CAPITOLO	DESCRIZIONE	DESTINATARIO	IMPORTO	Variazioni +/-	IMPORTO Pagamenti	IMPORTO Da pagare	RIFERIM. EVASIONE
31-12-2012 (A.R. 2012)	2012.618.1	11220.0	RETE DEI CENTRI VISITA E PUNTI BASE. PUNTO DI DEGUSTAZIONE PRESSO LA PORTA D'ACCESSO DI CARMELIA -DELIANUOVA APPROVAZIONE NUOVO QUADRO ECONOMICO. IMPEGNO DI SPESA E NOMINA SUPPORTO A (RIF. DELIBERA: Anno 2012 Tipo DETERMINE Numero 417 Data 21-12-2012 * ...		30.000,00 (*)	-30.000,00	0,00	0,00	
31-12-2012 (A.R. 2012)	2012.634.1	11220.0	RETE DEI CENTRI VISITA E PUNTI BASE. LAVORI DI ADEGUAMENTO E MESSA IN SICUREZZA DEI CENTRI VISITA DI BOVA E BAGALADI (RIF. DELIBERA: Anno 2012 Tipo DETERMINE Numero 438 Data 31-12-2012 * IN CORSO *)		61.470,96	0,00	0,00	61.470,96	
<i>Revocazione ex Assegnamento centri, visiti e punti base</i>					91.470,96	-30.000,00	0,00	0,00	
Totale Classificazione					181.470,96	-30.000,00	0,00	151.470,96	
TOTALE ANNO RESIDUO 2012					146.611,90	-60.874,17	315.030,44		



Data Elaborazione 17-04-2015
Pagina 34

Responsabile di Procedimento: 0 Soggetto non presente

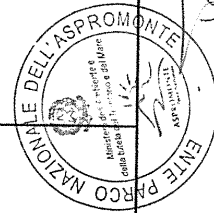
ENTE PARCO NAZIONALE DELL'ASPROMONTE

RESIDUI PASSIVI 2014

Responsabile di Procedimento: 0 Soggetto non presente

(Ordinati per ANNO RESIDUO, CLASSIFICAZIONE)

IMPEGNO DATA	NUMERO	CAPITOLO	DESCRIZIONE	DESTINATARIO	IMPORTO	Variazioni +/-	IMPORTO Pagamenti	IMPORTO Da pagare	RIFERIM. EVASIONE
31-12-2013 (A.R. 2013)	2013.628.1	1050.0	IMPEGNO DI SPESA E LIQUIDAZIONE RIMBORSO MISSIONI PRESIDENTE (RIF. DELIBERA: Anno 2013 Tipo DETERMINE Numero 446 Data 31-12-2013 * ESECUTIVA * Ufficio: CONTABILITA') manutenza e rimborso spese di trasporto per missioni agli or gani di amministrazione	2286 - DIVERSI - ALLEGATO BANCA	1.239,80	0,00	1.239,80	0,00	
07-11-2013 (A.R. 2013)	2013.468.1	1060.0	SERVIZIO DI PULIZIA DEGLI UFFICI E DEI CENTRI VISITA. IMPEGNO DI SPESA LOTTO 3 - DETERMINA 205 DEL 23-07-2013 (RIF. DELIBERA: Anno 2013 Tipo DETERMINE Numero 53 Data 06-03-2013 * IN CORSO * Ufficio: TECNICO)	4513 - PULISERVICE SRL	619,47	0,00	619,47	0,00	
			Spese per il funzionamento con unità del parco		619,47	0,00	619,47	0,00	
			Totale Classificazione		1.859,27	0,00	1.859,27	0,00	
31-12-2013 (A.R. 2013)	2013.642.1	2010.0	SPETTANZE ECONOMICHE DIP. CAMERA MARIA DICEMBRE 2013 PERIODO 01/12/2013-11/12/2013 E TREDICESIMA 2013 PERIODO 01/01/2013-11/12/2013 Spendenze ed altri ussaggi fcs rel personale operante	2286 - DIVERSI - ALLEGATO BANCA	2.385,79	0,00	2.385,79	0,00	
					2.385,79	0,00	2.385,79	0,00	



Vel

Data Elaborazione 17-04-2015
Pagina 35

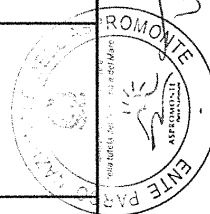
ENTE PARCO NAZIONALE DELL'ASPRORMONTE

RESIDUI PASSIVI 2014*Responsabile di Evizione e di variazione**Proposte di variazione*

Responsabile di Pro. sedimento: 0 Soggetto non presente

(Ordinati per ANNO RESIDUO, CLASSIFICAZIONE)


IMPEGNO DATA	NUMERO	CAPITOLO	DESCRIZIONE	DESTINATARIO	IMPORTO	Variazioni -/-	IMPORTO Pagamenti	IMPORTO Da pagare	RIFERIM. EVASIONE
16-05-2013 (A.R. 2013)	2013.189.1	2020.0	LIQUIDAZIONE LAVORO STRAORDINARIO AL PERSONALE DI RUOLO DELL'ENTE PER L'ANNO 2013 (RIF. DELIBERA: Anno 2013 Tipo DETERMINE Numero 126 Data 16-05-2013 - IN CORSO - Ufficio: CONTABILITA') Compreso per lavoro straordinario	2286 - DIVERSI - ALLEGATO BANCA	71,46	0,00	71,46	0,00	
31-12-2013 (A.R. 2013)	2013.643.1	2030.0	ONERI A CARICO ENTE SU SPETTANZE ECONOMICHE DIP. CAMERA MARIA DICEMBRE 2013 PERIODO 01/12/2013-11/12/2013 E TREDICESIMA 2013 PERIODO 01/01/2013-11/12/2013 Oneri previdenziali e assistenziali a carico dell'Ente	883 - INPS - GESTIONE EX INPDAP	599,34	0,00	599,34	0,00	
31-12-2013 (A.R. 2013)	2013.623.1	2040.0	IMPEGNO DI SPESA PER IL 2013 INDEBITA: DI RISULTATO DEL DIRETTORE DELLENTE (RIF. DELIBERA: Anno 2013 Tipo DETERMINE Numero 442 Data 31-12-2013 - ESECUTIVA - Ufficio: CONTABILITA') Spese per altri assigti IES - I al personale a tempo pieno	2286 - DIVERSI - ALLEGATO BANCA	17.181,65	0,00	599,34 0,00	0,00 17.181,65	
					17.181,65	0,00	0,00	17.181,65	



ENTE PARCO NAZIONALE DELL'ASPRORMONTE

Data Elaborazione 17-04-2015
Pagina 36**RESIDUI PASSIVI 2014**Responsabile di Funzione: *il Soggetto non presente**Responsabile Proposte di Variazione*
(Ordinati per ANNO RESIDUO, CLASSIFICAZIONE)Responsabile di Procedimento: *0 Soggetto non presente*

IMPEGNO DATA	NUMERO	CAPITOLO	DESCRIZIONE	DESTINATARIO	IMPORTO	Variazioni +/-	IMPORTO Pagamenti	IMPORTO Da pagare	RIFERIM. EVASIONE
31-12-2013 (A.R. 2013)	2050.622.1	2050.0	FONDO TRATTAMENTO ACCESSORIO ANNO 2013 - IMPEGNO DI SPESA (RIF. DELIBERA: Anno 2013 Tipo DETERMINE Numero 440 Data 31-12-2013 * ESECUTIVA * Ufficio: CONTABILITA)	2286 - DIVERSI - ALLEGATO BANCA	32.222,69	0,00	0,00	32.222,69	
31-12-2013 (A.R. 2013)	2050.641.1	2050.0	PROGRESSIONE ECONOMICA DIP. CAMERA MARIA DICEMBRE 2013 PERIODO 01/12/2013-11/12/2013 E TREDICESIMA 2013 PERIODO 01/01/2013-11/12/2013 <i>Fondo unico per i calamitati, ac cessori</i>	2286 - DIVERSI - ALLEGATO BANCA	132,44	0,00	132,44	0,00	
27-12-2013 (A.R. 2013)	2070.614.1	2070.0	IMPEGNO DI SPESA E LIQUIDAZIONE RIMBORSO MISSIONI DIRETTORE (RIF. DELIBERA: Anno 2013 Tipo DETERMINE Numero 431 Data 27-12-2013 * ESECUTIVA * Ufficio: CONTABILITA)	2286 - DIVERSI - ALLEGATO BANCA	32.355,13 443,72	0,00 0,00	132,44 443,72	32.222,69 0,00	
			<i>Indennità e rimborso spese per missioni (importo nazionale)</i>		443,72	0,00	443,72	0,00	



Data Elaborazione 17-04-2015
Pagina 37

ENTE PARCO NAZIONALE DELL'ASPRORMONTE

RESIDUI PASSIVI 2014


Responsabile di Procedimento: 0 Soggetto non presente

Responsabile di Procedimento: 0 Soggetto non presente

() Modifica di bilancio di competenza presente

(Ordinati per ANNO RESIDUO, CLASSIFICAZIONE)

IMPEGNO DATA	NUMERO	CAPITOLO	DESCRIZIONE	DESTINATARIO	IMPORTO	Variazioni +/-	IMPORTO Pagamenti	IMPORTO Da pagare	RIFERIM. EVASIONE
27-12-2013 (A.R. 2013)	2013.613.1	2100.0	PROGETTO DI FORMAZIONE - INTERVENTO E DI SPERIMENTAZIONE PER LA CONTABILITA' AMBIENTALE CON METODOLOGIA MEVAP. AFFIDAMENTO AL CONSORZIO UNIVERSITARIO CURSA DI ROMA 1° FASE (RIF. DELIBERA: Anno 2013, Tipo DETERMINE Numero 429 Data 27-12-2013 * ESECUTIV ... <i>Spesa per formazione del pers onale, partecipazione corsi e seminari.</i>	5327 - CONSORZIO UNIVERSITARIO PER LA RICERCA SOCIOECONOMICA E PER L'AMBIENTE	9.000,00	0,00	0,00	9.000,00	
19-02-2013 (A.R. 2013)	2013.41.1	2150.0	INTEGRAZIONE DELL'ORARIO DI LAVORO PERSONALE LSU-LPU-BIANCOROSSO ANTONIETTA BIONDO INNOENZIO FORGIONE ADELINA FORTUGNO FRANCESCO LUCISANO PASQUALE MALLEACE DOMENICO MURDICA NATA (RIF. DELIBERA: Anno 2013 Tipo DETERMINE Numero 6 Data 10-01-2013 * ...	2286 - DIVERSI - ALLEGATO BANCA	9.000,00 175,22 (*)	0,00 -175,22	0,00 0,00	9.000,00 0,00	



[Handwritten signature]

Data Elaborazione 17-04-2015
Pagina 38

ENTE PARCO NAZIONALE DELL'ASPROMONTE


RESIDUI PASSIVI 2014

Responsabile Proponente oggi presente
(*) Inchiuse Proposte di Variazioni

Responsabile di Procedimento: 0 Soggetto non presente

(Ordinati per ANNO RESIDUO, CLASSIFICAZIONE)

IMPEGNO DATA	NUMERO	CAPITOLO	DESCRIZIONE	DESTINATARIO	IMPORTO	Variazioni +/-	IMPORTO Pagamenti	IMPORTO Da pagare	RIFERIM. EVASIONE
05-03-2013 (A.R. 2013)	2013.69.1	2150.0	INTEGRAZIONE DELL'ORARIO DI LAVORO PER IL PERSONALE L.S.U. - L.P.U.: BIANCOROSSO ANTONIETTA, BIONDO INNOCENZO, FORGIONE ADELINA, FORTUGNO FRANCESCO, IANNOLO MARIA CONCETTA, LUCISAN (RIF. DELIBERA: Anno 2013 Tipo DETERMINE Numero 52 Data 06-03-2013 - ...	2286 - DIVERSI - ALLEGATO BANCA	694,14 (*)	-694,14	0,00	0,00	
05-03-2013 (A.R. 2013)	2013.69.2	2150.0	INTEGRAZIONE DELL'ORARIO DI LAVORO PER IL PERSONALE L.S.U. - L.P.U. PERIODO 01/05/2013-31/07/2013- DETERMINA N°191 del 11/07/2013 (RIF. DELIBERA: Anno 2013 Tipo DETERMINE Numero 52 Data 06-03-2013 - IN CORSO - Ufficio: CONTABILITA')	2286 - DIVERSI - ALLEGATO BANCA	41,22 (*)	-41,22	0,00	0,00	



[Handwritten signature]

Data Elaborazione 17-04-2015
Pagina 39


ENTE PARCO NAZIONALE DELL'ASPROMONTE

RESIDUI PASSIVI 2014

Responsabile di Sezione: *Di Santello* non presenteResponsabile di Procedimento: *0* Soggetto non presente

(Ordinati per ANNO RESIDUO, CLASSIFICAZIONE)

IMPEGNO DATA	NUMERO	CAPITOLO	DESCRIZIONE	DESTINATARIO	IMPORTO	Variazioni +/-	IMPORTO Pagamenti	IMPORTO Da pagare	RIFERIM. EVASIONE
05-03-2013 (A.R. 2013)	2013.69.3	2150.0	INTEGRAZIONE DELL'ORARIO DI LAVORO PER IL PERSONALE LSU/LPU PERIODO 01/08/2013-31/08/2013 - DETERMINA N°225 DEL 01/08/2013 (RIF. DELIBERA: Anno 2013 Tipo DETERMINE Numero 52 Data 06-03-2013 * IN CORSO * Ufficio: CONTABILITA')	2286 - DIVERSI - ALLEGATO BANCA	387,98 (*)	-387,98	0,00	0,00	
05-03-2013 (A.R. 2013)	2013.69.4	2150.0	INTEGRAZIONE ENTE ORARIO DI LAVORO PER I LAVORATORI LSU -LPU PERIODO SETTEMBRE/DICEMBRE 2013 - DETERMINA N°259 DEL 10/09/2013 (RIF. DELIBERA: Anno 2013 Tipo DETERMINE Numero 52 Data 06-03-2013 * IN CORSO * Ufficio: CONTABILITA')	2286 - DIVERSI - ALLEGATO BANCA	6.443,61 (*)	-4.411,86	2.031,75	0,00	
31-12-2013 (A.R. 2013)	2013.699.1	2150.0	INTEGRAZIONE REGIONALE LSU/LPU DICEMBRE 2013 <i>Competenze attività integrati su LSU -LPU</i>	2286 - DIVERSI - ALLEGATO BANCA	8.423,54	0,00	8.423,54	0,00	
31-12-2013 (A.R. 2013)	2013.640.1	2160.0	SUSSIDIO LPU DICEMBRE 2013 <i>Competenze LPU</i>	2286 - DIVERSI - ALLEGATO BANCA	16.165,71	-5.710,42	10.455,29	0,00	
					1.145,36	0,00	1.145,36	0,00	
					1.145,36	0,00	1.145,36	0,00	



ENTE PARCO NAZIONALE DELL'ASPROMONTE

RESIDUI PASSIVI 2014

Residui passivi contestati, non presentati
e richieste proposte di variazione

(Ordinati per ANNO RESIDUO, CLASSIFICAZIONE)

Data Elaborazione 17-04-2015
Pagina 40

Responsabile di Procedimento: 0 Soggetta non presente

IMPEGNO DATA	NUMERO	CAPITOLO	DESCRIZIONE	DESTINATARIO	IMPORTO	Variazioni +/-	IMPORTO Pagamenti	IMPORTO Da pagare	RIFERIM. EVASIONE
31-12-2013 (A.R. 2013)	2013.620.1	2180.0	BENEFICI DI NATURA ASSISTENZIALE E SOCIALE EX ART. 27 CCNL 1998/2001 ENTI PUBBLICI NON ECONOMICI - ASSUNZIONE IMPEGNO DI SPESA E ADOZIONE BANDO, (RIF. DELIBERA: Anno 2013 Tipo DETERMINE Numero: 438 Data 31-12-2013 * ESECUTIVA * Ufficio: SEGRETERIA) Spese per servizi assicurativi e sociali al personale	2286 - DIVERSI - ALLEGATO BANCA	4.450,36	0,00	3.503,63	946,73	
		Totale Classificazione			4.450,36	0,00	3.503,63	946,73	
		1.01.001.0002			83.796,52	-5.710,42	18.737,03	59.351,07	
13-02-2013 (A.R. 2013)	2013.38.2	4010.0	IMPEGNO DI SPESA ANNO 2013 PER LOCAZIONE IMMOBILE SITO VIA RISORCIMENTO EX N.121 LOCALITA' GAMBARIE (RIF. DELIBERA: Anno 2013 Tipo DETERMINE Numero: 13 Data 21-01-2013 * IN CORSO *)	4370 - AMMINISTRAZIONE GIUDIZIARIA MUSOLINO ROCCO	19.670,58	0,00	19.670,58	0,00	



Data Elaborazione 17-04-2015
Pagina 41

ENTE PARCO NAZIONALE DELL'ASPROMONTE

RESIDUI PASSIVI 2014

Responsabile di Procedimento: 0 Soggetto non presente
Responsabile di Proposte di Variazione

Responsabile di Procedimento: 0 Soggetto non presente

(Ordinati per ANNO RESIDUO, CLASSIFICAZIONE)

IMPEGNO DATA	NUMERO	CAPITOLO	DESCRIZIONE	DESTINATARIO	IMPORTO	Variazioni +/-	IMPORTO Pagamenti	IMPORTO Da pagare	RIFERIM. EVASIONE
05-03-2013 (A.R. 2013)	2013.66.1	4010.0	IMPEGNO DI SPESA ANNO 2013 PER LOCAZIONE SEDE COMUNITA' DEL PARCO E CTA NEL COMUNE DI GERACE RETTIFICATO CON DET N°68/2013 (RIF. DELIBERA: Anno 2013 Tipo DETERMINE Numero 49 Data 05-03-2013 - IN CORSO * Ufficio: TECNICO)	1495 - PEDULLA' VERA ESTER GRAZIA	800,00	0,00	800,00	0,00	
07-11-2013 (A.R. 2013)	2013.466.1	4020.0	<i>Fili passivi e oneri locazioni</i> SERVIZIO DI PULIZIA DEGLI UFFICI E DEI CENTRI VISITA. IMPEGNO DI SPESA LOTTO 1. DETERMINA 306 DEL 15-10-2013 (RIF. DELIBERA: Anno 2013 Tipo DETERMINE Numero 53 Data 06-03-2013 - IN CORSO * Ufficio: TECNICO)	352 - ASPROCAL COOP. SOCIALE	2.086,20	0,00	2.086,20	0,00	
			<i>Spese per pubblici locali, v.g. anche ex dato generali</i>		2.086,20	0,00	2.086,20	0,00	

Data Elaborazione 17-04-2015
Pagina 42

ENTE PARCO NAZIONALE DELL'ASPRORMONTE


RESIDUI PASSIVI 2014

Responsabile di Funzione: P. Saffaioffo, non presente

(Ordinati per ANNO RESIDUO, CLASSIFICAZIONE)

Responsabile di Procedimento: 0 Soggetto non presente

IMPEGNO DATA	NUMERO	CAPITOLO	DESCRIZIONE	DESTINATARIO	IMPORTO	Variazioni +/-	IMPORTO Pagamenti	IMPORTO Da pagare	RIFERIM. EVASIONE
12-02-2013 (A.R. 2013)	2013.30.7	4030.0	IMPEGNO DI SPESA PER LA FORNITURA GASOLIO DA RISCALDAMENTO PER GLI IMMOBILI ADIBITI AD UFFICI DELL'ENTE PARCO IN VIA AURORA E IN VIA RISORGIMENTO - INTEGRAZIONE IMP DET 410/2013 (RIF. DELIBERA: Anno 2013 Tipo DETERMINE Numero 8 Data 12-02-2013 * IN ... Spese per acqua, gas, energia elettrica, riscaldamento ed altre utenze	1351 - BRONCHI COMBUSTIBILI SRL	5.358,29	0,00	5.358,29	0,00	
16-12-2013 (A.R. 2013)	2013.554.1	4140.0	RICHIESTA D'INTERVENTO PER L'INSTALLAZIONE DI UN TERMINALE PER LA RILEVAZIONE DELLE PRESENZE PRESSO IL CENTRO VISITA DI SCILLA. (RIF. DELIBERA: Anno 2013 Tipo DETERMINE Numero 400 Data 16-12-2013 - IN CORSO * Ufficio: CONTABILITA') Spese per servizi informatici	3667 - Z-POINT ZUCCHETTI SRL	427,00	0,00	427,00	0,00	
					427,00	0,00	427,00	0,00	



Data Elaborazione 17-04-2015
Pagina 43

ENTE PARCO NAZIONALE DELL'ASPRORMONTE


RESIDUI PASSIVI 2014

Responsabile di Funzione: 0 Soggetto non presente

Responsabile di Procedimento: 0 Soggetto non presente

(Ordinati per ANNO RESIDUO, CLASSIFICAZIONE)

IMPEGNO DATA	NUMERO	CAPITOLO	DESCRIZIONE	DESTINATARIO	IMPORTO	Variazioni +/-	IMPORTO Pagamenti	IMPORTO Da pagare	RIFERIM. EVASIONE
12-06-2013 (A.R. 2013)	2013.225.1	4210.0	ACCORDO DI PROGRAMMA CON IL COMUNE DI S. STEFANO IN ASPROMONTE. GESTIONE E MANUTENZIONE ORDINARIA DELLA FONTANA MONUMENTALE SITA IN LOCALIT' GAMBARE PIAZZA MANGERUCA DEL COMUNE DI (RIF. DELIBERA: Anno 2013 Tipo DETERMINE Numero 158 Data 12-06-2013 * ...		6.443,26	0,00	4.720,88	1.722,38	
25-08-2013 (A.R. 2013)	2013.337.1	4210.0	MANUTENZIONE E RIPARAZIONE URGENTE DI COMPONENTI IDRAULICI NEL BAGNO DELL'IMMOBILE DESTINATO A PORTA DI ACCESSO DEL PARCO NEL COMUNE DI MAMMOLA. (RIF. DELIBERA: Anno 2013 Tipo DETERMINE Numero 243 Data 27-08-2013 * IN CORSO * Ufficio: TECNICO)	4641 - THERMOCAL DI TIENTILE ANTONIO	423,50	0,00	423,50	0,00	
20-11-2013 (A.R. 2013)	2013.502.1	4210.0	SOSTITUZIONE VETRI PRESSO LA SEDE DELL'ENTE IN VIA AURORA N.1, LOCALIT' GAMBARE. (RIF. DELIBERA: Anno 2013 Tipo DETERMINE Numero 349 Data 20-11-2013 * IN CORSO * Ufficio: TECNICO)	733 - INPS DI REGGIO CALABRIA	744,73	0,00	744,73	0,00	



Data Elaborazione 17-04-2015
Pagina 44

ENTE PARCO NAZIONALE DELL'ASPROMONTE

RESIDUI PASSIVI 2014

Responsabile di Funzione: *0 Soggetto non presente*

Responsabile Proposte di Variazione

Responsabile di Procedimento: *0 Soggetto non presente*

(Ordinati per ANNO RESIDUO, CLASSIFICAZIONE)

IMPEGNO DATA	NUMERO	CAPITOLO	DESCRIZIONE	DESTINATARIO	IMPORTO	Variazioni +/-	IMPORTO Pagamenti	IMPORTO Da pagare	RIFERIM. EVASIONE
31-12-2013 (A.R. 2013)	2013.630.1	4210.0	IMPEGNO DI SPESA PER INTERVENTO DI RIPARAZIONE DELLA CALDAIA C/O LA CASA DEL PARCO SITA IN VIA RISORGIMENTO, LOCALIT GAMBARIE. (RIF. DELIBERA: Anno 2013 Tipo DETERMINE Numero 443 Data 31-12-2013 * ESECUTIVA * Ufficio: TECNICO)	1199 - CHISARI FRANCESCO	211,75	0,00	211,75	0,00	
31-12-2013 (A.R. 2013)	2013.631.1	4210.0	MANUTENZIONE IMPIANTO DI CONDIZIONAMENTO CENTRO VISITA DI BOVA (RIF. DELIBERA: Anno 2013 Tipo DETERMINE Numero 441 Data 31-12-2013 * ESECUTIVA * Ufficio: TECNICO)	783 - INAL SEDE DI REGGIO CALABRIA	549,00	0,00	549,00	0,00	
31-12-2013 (A.R. 2013)	2013.635.1	4210.0	FORNITURA DI MATERIALE IDRAULICO PER LIMMOBILE SITO IN VIA AURORA LOCALIT GAMBARIE. (RIF. DELIBERA: Anno 2013 Tipo DETERMINE Numero 451 Data 31-12-2013 * ESECUTIVA * Ufficio: TECNICO)	5326 - CARACIOLO DEMETRIO	1.067,79	0,00	1.067,79	0,00	
			Manutenzione ordinaria: ripara- zione e sostituzioni locali e r- etabli impianti idraulici di P.		9.440,03	0,00	7.717,65	1.722,38	



Data Elaborazione 17-04-2015
Pagina 45

ENTE PARCO NAZIONALE DELL'ASPROMONTE

RESIDUI PASSIVI 2014

Responsabile Proponente di Segreteria presente

Responsabile di Procedimento: 0 Soggetto non presente

(Ordinati per ANNO RESIDUO, CLASSIFICAZIONE)

IMPEGNO DATA	NUMERO	CAPITOLO	DESCRIZIONE	DESTINATARIO	IMPORTO	Variazioni +/-	IMPORTO Pagamenti	IMPORTO Da pagare	RIFERIM. EVASIONE
19-12-2013 (A.R. 2013)	2013.576.1	4270.0	IMPEGNO DI SPESA PER L'ACQUISTO DI ABBIGLIAMENTO ISTITUZIONALE - ADEGUAMENTO IMPEGNO DET. 434 DEL 30/12/2013 (RIF. DELIBERA: Anno 2013 Tipo DETERMINE Numero 418 Data 19-12-2013 - "ESECUTIVA" Ufficio: CONTABILITA') Spese per acquisto vestito e stoffe	5929 - T.L. ITALIA SRL	4.266,34	0,00	4.266,34	0,00	
31-12-2013 (A.R. 2013)	2013.632.1	4290.0	MANUTENZIONE E ADOZIONE DEI SENTIERI DEL PARCO 2013-2014. APPROVAZIONE BANDO E ASSUNZIONE IMPEGNO DI SPESA, (RIF. DELIBERA: Anno 2013 Tipo DETERMINE Numero 444 Data 31-12-2013 - "ESECUTIVA" Ufficio: PIANIFICAZIONE) Spese per manutenzione seggioie e attuazione dei servizi (parcheggi e discoscuole)		80.000,00	0,00	80.000,00	80.000,00	



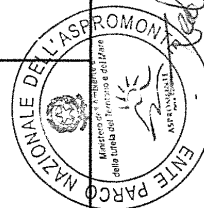
Data Elaborazione 17-04-2015
Pagina 46

ENTE PARCO NAZIONALE DELL'ASPRROMONTE

RESIDUI PASSIVI 2014Responsabile di Procedimento: *0* Soggetto non presenteResponsabile di Procedimento: *0* Soggetto non presente

(Ordinati per ANNO RESIDUO, CLASSIFICAZIONE)

IMPEGNO DATA	NUMERO	CAPITOLO	DESCRIZIONE	DESTINATARIO	IMPORTO	Variazioni +/-	IMPORTO Pagamenti	IMPORTO Da pagare	RIFERIM. EVASIONE
22-03-2013 (A.R. 2013)	2013.101.2	4300.0	ADESIONE CONVENZIONE CONSIP FUEL CARDS 2013 - INTEGRAZIONE IMPEGNO DI SPESA FORNITURA CARBURANTE AUTOMEZZO FIAT SEDICI TARGA EJ035L/N - DET. 241 DEL 26/08/2013 (RIF. DELIBERA: Anno 2013, Tipo DETERMINE Numero 73 Data 22-03-2013 - IN CORSO - Ufficio: CO ... Manutenzione, noleggio canoni leasing ed esercizio mezzi di trasporto	1358 - KUWAIT PETROLEUM ITALIA SPA	18,51	0,00	18,51	0,00	
05-03-2013 (A.R. 2013)	2013.63.1	4540.0	IMPEGNO DI SPESA PER SPESE TELEFONICHE DEI CENTRI VISITA ANNO 2013. (RIF. DELIBERA: Anno 2013 Tipo DETERMINE Numero 46 Data 06-03-2013 - IN CORSO - Ufficio: CONTABILITA)	2252 - TELECOM ITALIA SPA	8,44	0,00	8,44	0,00	



Data Elaborazione 17-04-2015
Pagina 47


ENTE PARCO NAZIONALE DELL'ASPROMONTE

RESIDUI PASSIVI 2014

Responsabile di Funzione: *il Soggetto non presente*Responsabile di Procedimento: *il Soggetto non presente*

(Ordinati per ANNO RESIDUO CLASSIFICAZIONE)

IMPEGNO DATA	NUMERO	CAPITOLO	DESCRIZIONE	DESTINATARIO	IMPORTO	Variazioni +/-	IMPORTO Pagamenti	IMPORTO Da pagare	RIFERIM. EVASIONE
05-03-2013 (A.R. 2013)	2013.63.2	4540.0	INTEGRAZIONE IMPEGNO DI SPESA PER SPESE TELEFONICHE DEI CENTRI VISITA ANNO 2013 - DET. N°222 DEL 01-09-2013 (RIF. DELIBERA: Anno 2013 Tipo DETERMINE Numero 46 Data 06-03-2013 * IN CORSO * Ufficio: CONTABILITA)	3965 - TELECOM ITALIA	5.606,00 (*)	-2.746,50	2.859,50	0,00	
05-03-2013 (A.R. 2013)	2013.63.3	4540.0	INTEGRAZIONE IMPEGNO DI SPESA PER SPESE TELEFONICHE DEI CENTRI VISITA ANNO 2013 - DET. N°339 DEL 11-11-2013 (RIF. DELIBERA: Anno 2013 Tipo DETERMINE Numero 46 Data 06-03-2013 * IN CORSO * Ufficio: CONTABILITA)	2252 - TELECOM ITALIA SPA	1.354,50 (*)	-966,44	388,06	0,00	
30-07-2013 (A.R. 2013)	2013.291.1	4540.0	RETE DEI CENTRI VISITA E DELLE PORTE DI ACCESSO. PROROGA PROGETTO: "DALL'ALBERO AL MOBILE" (RIF. DELIBERA: Anno 2013 Tipo DETERMINE Numero 220 Data 30-07-2013 * IN CORSO * Ufficio: AMMINISTRATIVO)	4480 - ASSOCIAZIONE ASPROMONTE IN MOVIMENTO	2.000,00	0,00	2.000,00	0,00	



Handwritten signature

Data Elaborazione 17-04-2015
Pagina 48

ENTE PARCO NAZIONALE DELL'ASPRORMONTE


RESIDUI PASSIVI 2014

Responsabile di Funzione: 0 Soggetti non presente

Responsabile di Procedimento: 0 Soggetto non presente

(Ordinati per ANNO RESIDUO, CLASSIFICAZIONE)

IMPEGNO DATA	NUMERO	CAPITOLO	DESCRIZIONE	DESTINATARIO	IMPORTO	Variazioni +/-	IMPORTO Pagamenti	IMPORTO Da pagare	RIFERIM. EVASIONE
07-11-2013 (A.R. 2013)	2013.467.1	4540.0	SSERVIZIO DI PULIZIA DEGLI UFFICI E DEI CENTRI VISITA. IMPEGNO DI SPESA LOTTO 2. DETERMINA 306 DEL 15-10-2013 (RIF. DELIBERA: Anno 2013 Tipo DETERMINE Numero 53 Data 06-03-2013 - IN CORSO - Ufficio: TECNICO)	352 - ASPROCAL COOP. SOCIALE	2.578,10	0,00	2.578,10	0,00	
20-11-2013 (A.R. 2013)	2013.501.1	4540.0	RETE DEI CENTRI VISITA E DELLE PORTE DI ACCESSO. SERVIZIO DI DEGUSTAZIONE "APERITIVO DEL PARCO". (RIF. DELIBERA: Anno 2013 Tipo DETERMINE Numero 348 Data 20-11-2013 - IN CORSO - Ufficio: AMMINISTRATIVO)	770 - SOCIETA COOPERATIVA SOCIALE AMBIENTE ASPRORMONTE	500,00	0,00	500,00	0,00	
09-12-2013 (A.R. 2013)	2013.520.1	4540.0	GEOPORTALE NAZIONALE- INFRASTRUTTURA DATI NAZIONALI - CENTRO VISITA DI SCILLA - SISTEMAZIONE LOCALE SERVER. AFFIDAMENTO FORNITURA (RIF. DELIBERA: Anno 2013 Tipo DETERMINE Numero 376 Data 09-12-2013 - IN CORSO - Ufficio: PIANIFICAZIONE)	2420 - METALPLAST DI FERRIGO D.CO	1.281,00	0,00	1.281,00	0,00	
			Spese per gestione manutenzione e funzionamento rete dati centri visita (nuova sistemazione)		13.328,04	-3.712,99	9.615,10	0,00	



Data Elaborazione 17-04-2015
Pagina 49


ENTE PARCO NAZIONALE DELL'ASPRROMONTE

RESIDUI PASSIVI 2014

Responsabile di Funzione: *Il Soggetto non presente*Responsabile di Procedimento: *Il Soggetto non presente*

(Ordinati per ANNO RESIDUO, CLASSIFICAZIONE)

IMPEGNO DATA	NUMERO	CAPITOLO	DESCRIZIONE	DESTINATARIO	IMPORTO	Variazioni +/-	IMPORTO Pagamenti	IMPORTO Da pagare	RIFERIM. EVASIONE
15-09-2013 (A.R. 2013)	2013.91.1	4580.0	"SERVIZIO DI GESTIONE INTEGRATA DELLA SALUTE E SICUREZZA SUI LUOGHI DI LAVORO": TRIENNIO 2013/2015 E ADESIONE ALLA CONVENZIONE TRA CONSP S.P.A. CON SINTESI S.P.A. (LOTTO 6). (RIF. DELIBERA: Anno 2013 Tipo DETERMINE Numero 66 Data 15-03-2013 * IN COR ...	3987 - RTI SINTESI SPA	3.360,35	0,00	2.438,28	922,07	
31-12-2013 (A.R. 2013)	2013.633.1	4580.0	IMPEGNO DI SPESA PER DISPOSITIVI DI SICUREZZA (RIF. DELIBERA: Anno 2013 Tipo DETERMINE Numero 453 Data 31-12-2013 * ESECUTIVA * Ufficio: TECNICO) <i>Spese per la sicurezza d. lgs 81/2008</i>		2.176,00	0,00	1.540,67	635,33	
22-03-2013 (A.R. 2013)	2013.100.1	4590.0	ADESIONE CONVENZIONE CONSIP FUEL CARDS 2013 (RIF. DELIBERA: Anno 2013 Tipo DETERMINE Numero 73 Data 22-03-2013 * IN CORSO * Ufficio: CONTABILITA') <i>Spese incrementi la mobilità collettiva</i>	1358 - KUWAIT PETROLEUM ITALIA SPA	581,11	0,00	3.978,95	1.557,40	
					581,11	0,00	581,11	0,00	




ENTE PARCO NAZIONALE DELL'ASPROMONTE

RESIDUI PASSIVI 2014

Responsabile di Funzione: *Il Soggetto non presente*Responsabile di Procedimento: *Il Soggetto non presente*Data Elaborazione 17-04-2015
Pagina 50

(Ordinati per ANNO RESIDUO, CLASSIFICAZIONE)

IMPEGNO DATA	NUMERO	CAPITOLO	DESCRIZIONE	DESTINATARIO	IMPORTO	Variazioni +/-	IMPORTO Pagamenti	IMPORTO Da pagare	RIFERIM. EVASIONE
21-11-2013 (A.R. 2013)	2013.505.1	4620.0	SPESA PER PUBBLICIT DELL'ENTE PARCO . ACQUISTO SPAZIO PUBBLICITARIO - IMPEGNO DI SPESA (RIF. DELIBERA: Anno 2013 Tipo DETERMINE Numero 412 DDB 18-12-2013 * IN CORSO * Ufficio: AMMINISTRATIVO)	4699 - A.S.D. AGRONOMIE FORESTALI I.R.C.	1.000,00	0,00	1.000,00	0,00	
16-12-2013 (A.R. 2013)	2013.553.1	4620.0	SPESA PER PUBBLICIT PROMOZIONALE ENTE PARCO NAZIONALE DELL'ASPROMONTE SU TICKET D'INGRESSO AL MUSEO NAZIONALE MAGNA GRECIA DI REGGIO CALABRIA. (RIF. DELIBERA: Anno 2013 Tipo DETERMINE Numero 389 Data 16-12-2013 * IN CORSO * Ufficio: AMMINISTRA ...	5295 - KORE SRL	2.200,00	0,00	2.200,00	0,00	
			Spese per pubblicità		3.200,00	0,00	3.200,00	0,00	



[Handwritten signature]

Data Elaborazione 17-04-2015
Pagina 51

ENTE PARCO NAZIONALE DELL'ASPROMONTE

RESIDUI PASSIVI 2014

Responsabile di Evacuazione: *Il Responsabile di Spese, ogni presente*
(*) Inclusive Proposte di Variazione

Responsabile di Procedimento: 0 Soggetto non presente

(Ordinativi per ANNO RESIDUO, CLASSIFICAZIONE)

IMPEGNO DATA	NUMERO	CAPITOLO	DESCRIZIONE	DESTINATARIO	IMPORTO	Variazioni +/-	IMPORTO Pagamenti	IMPORTO Da pagare	RIFERIM. EVASIONE
28-05-2013 (A.R. 2013)	2013.201.1	4640.0	ADESIONE CONVENZIONE CONSP. NOLEGGIO FOTOCOPIATRICE MULTIFUNZIONE A COLORI A3/A4. IMPEGNO DI SPESA CANONI 2013. (RIF. DELIBERA: Anno 2013 Tipo DETERMINE Numero 140 Data 28-05-2013 * IN CORSO * Ufficio: CONTABILITA)	2407 - KYOCERA DOCUMENT SOLUTIONS ITALIA S.P.A.	661,93	0,00	661,93	0,00	
28-05-2013 (A.R. 2013)	2013.201.2	4640.0	ADESIONE CONVENZIONE CONSP. NOLEGGIO FOTOCOPIATRICE MULTIFUNZIONE A COLORI A3/A4. INTEGRAZIONE IMPEGNO DI SPESA CANONI 2013-DET.392 DEL 13/12/2012 (RIF. DELIBERA: Anno 2013 Tipo DETERMINE Numero 140 Data 28-05-2013 * IN CORSO * Ufficio: CONTABILITA ... Spese per canoni di leasing su di beni di uso diverso di messaggio di servizio	2407 - KYOCERA DOCUMENT SOLUTIONS ITALIA S.P.A.	11,02	0,00	11,02	0,00	
					672,95	0,00	672,95	0,00	



Handwritten signature in blue ink.

Data Elaborazione 17-04-2015
Pagina 52

Responsabile di Procedimento: 0 Soggetto non presente

ENTE PARCO NAZIONALE DELL'ASPROMONTE

RESIDUI PASSIVI 2014

Proposte di Finanziamento
Finanziarie Proposte di Variazione

(Ordinati per ANNO RESIDUO, CLASSIFICAZIONE)

IMPEGNO DATA	NUMERO	CAPITOLO	DESCRIZIONE	DESTINATARIO	IMPORTO	Variazioni +/-	IMPORTO Pagamenti	IMPORTO Da pagare	RIFERIM. EVASIONE
09-11-2013 (A.R. 2013)	2013.469.1	4770.0	STRUTTURA DI INFORMAZIONE AI SENSI DELLA LEGGE 150/2000. INCARICO ADDETTO STAMPA. IMPEGNO DI SPESA E APPROVAZIONE (RIF. CONVENZIONE (RIF. DELIBERA: Anno 2013 Tipo DETERMINE Numero 341 Data 11-11-2013 * IN CORSO * Ufficio: AMMINISTRATIVO)	3856 - IELACQUA VINCENZO	2.500,00	0,00	2.500,00	0,00	
29-11-2013 (A.R. 2013)	2013.519.1	4770.0	RDO CONSIP PER LA PROGETTAZIONE GRAFICA E FORNITURA CALENDARIO DEL PARCO 2014 SPORTA CALENDARI - IMPEGNO DI SPESA DEFINITIVO DET. 264 DEL 28-11-2013 (RIF. DELIBERA: Anno 2013 Tipo DETERMINE Numero 318 Data 24-10-2013 * IN CORSO * Ufficio: AMMINISTRAT ...	3782 - ALL OFFICE DI PERRONE PATRIZIA	7.274,25	0,00	7.274,25	0,00	
17-12-2013 (A.R. 2013)	2013.559.1	4770.0	CALENDARIO DEL PARCO 2014 - AFFIDAMENTO FORNITURA IMMAGINI AVIFAUNA MIGRATORIA (RIF. DELIBERA: Anno 2013 Tipo DETERMINE Numero 468 Data 17-12-2013 * IN CORSO * Ufficio: AMMINISTRATIVO)	1559 - SCUDERI ANGELO	360,00	0,00	360,00	0,00	



[Handwritten signature]

Data Elaborazione 17-04-2015
Pagina 53

ENTE PARCO NAZIONALE DELL'ASPROMONTE

RESIDUI PASSIVI 2014

Residui Passivi di competenza presente

(Ordinati per ANNO RESIDUO, CLASSIFICAZIONE)

Responsabile di Procedimento: 0 Soggetta non presente

IMPEGNO DATA	CAPITOLO NUMERO	DESCRIZIONE	DESTINATARIO	IMPORTO	Variazioni +/-	IMPORTO Pagamenti	IMPORTO Da pagare	RIFERIM. EVASIONE
18-12-2013 (A.R. 2013)	4770.0 2013.564.1	ATTIVITA' COMUNICATIVO ISTITUZIONALE - ACQUISTO PAGINA PUBBLICITARIA NELLO SPECIALE DI FINE ANNO DELLA GAZZETTA DEL SUO - IMPEGNO DI DELIBERA (RIF. DELIBERA: Anno 2013 Tipo DETERMINE Numero 414 Data 18-12-2013 - IN CORSO - Ufficio: AMMINISTRATIVO)	670 - PUBLIKOMPASS SPA	1.830,00	0,00	1.830,00	0,00	
31-12-2013 (A.R. 2013)	4770.0 2013.619.1	ACQUISTO VOLUME "LA CANZONE D'ASPROMONTE, POEMA DEL QUATTROCENTO". IMPEGNO DI SPESA. (RIF. DELIBERA: Anno 2013 Tipo DETERMINE Numero 437 Data 31-12-2013 - ESECUTIVA - Ufficio: AMMINISTRATIVO)	1942 - CITTA' DEL SOLE EDIZIONI DI FRANCO ARCIDIACO DI FRANCO ARCIDIACO	12.000,00	0,00	12.000,00	0,00	
31-12-2013 (A.R. 2013)	4770.0 2013.637.1	ATTIVITA' COMUNICATIVO ISTITUZIONALE REALIZZAZIONE SPETTACOLO TEATRALE - IMPEGNO DI SPESA. (RIF. DELIBERA: Anno 2013 Tipo DETERMINE Numero 455 Data 31-12-2013 - ESECUTIVA - Ufficio: AMMINISTRATIVO)	5329 - ASSOCIAZIONE CULTURALE KABUKI	9.800,00	0,00	9.800,00	0,00	
		Spese per attività comunicative e istituzionali non menzionate nel 1 comma 5 della legge 15		33.764,25	0,00	33.764,25	0,00	



Data Elaborazione 17-04-2015
Pagina 54

ENTE PARCO NAZIONALE DELL'ASPRORMONTE

RESIDUI PASSIVI 2014

Responsabile di Funzione di Passivo, non presente
(*) Inclusive Proposte di Variazione

Responsabile di Procedimento: 0 Soggetto non presente

(Ordinati per ANNO RESIDUO, CLASSIFICAZIONE)

IMPEGNO DATA	NUMERO	CAPITOLO	DESCRIZIONE	DESTINATARIO	IMPORTO	Variazioni +/-	IMPORTO Pagamenti	IMPORTO Da pagare	RIFERIM. EVASIONE
22-03-2013 (A.R. 2013)	2013.99.2	4890.0	ADESIONE CONVENZIONE CONSP FUEL CARDS 2013 - INTEGRAZIONE IMPEGNO DI SPESA FORNITURA CARBURANTE AUTOMEZZI LAND ROVER - DETERMINA N°287 DEL 07/10/013 IRIF DELIBERA- Anno 2013 Tipo DETERMINE Numero 73 Data 22-03-2013 - IN CORSO - Ufficio: CONTABILITA', ...	1358 - KUWAIT PETROLEUM ITALIA SPA	793,49	0,00	793,49	0,00	
08-10-2013 (A.R. 2013)	2013.411.1	4890.0	PIANO OPERATIVO CTA ANNO 2013. CORSI DI FORMAZIONE PER IL PERSONALE. IMPEGNO DI SPESA PER CORSI DI SCI ED EQUITAZIONE (RIF. DELIBERA- Anno 2013. Tipo DETERMINE Numero 250 Data 08-10-2013 - IN CORSO - Ufficio: CONTABILITA')	4664 - FEDERAZIONE ITALIANA SPORT EQUESTRI - COMITATO REGIONALE F.I.S.E. CALABRIA	3.250,00	0,00	3.250,00	0,00	



Data Elaborazione 17-04-2015
Pagina 55

ENTE PARCO NAZIONALE DELL'ASPROMONTE

RESIDUI PASSIVI 2014

Responsabile Procedimento: 0 Soggetto non presente

Responsabile di Procedimento: 0 Soggetto non presente

(Ordinati per ANNO RESIDUO, CLASSIFICAZIONE)

IMPEGNO DATA	NUMERO	CAPITOLO	DESCRIZIONE	DESTINATARIO	IMPORTO	Variazioni +/-	IMPORTO Pagamenti	IMPORTO Da pagare	RIFERIM. EVASIONE
08-10-2013 (A.R. 2013)	2013.412.1	4890.0	PIANO OPERATIVO CTA ANNO 2013. CORSI DI FORMAZIONE PER IL PERSONALE. IMPEGNO DI SPESA PER CORSI DI SCI ED EDUTAZIONE (RIF. DELIBERA: Anno 2013 Tipo DETERMINE Numero 250 Data 08-10-2013 - IN CORSO - Ufficio: CONTABILITA)	4553 - SCUOLA SCI GAMBARIE	1.520,00	0,00	1.520,00	0,00	
28-11-2013 (A.R. 2013)	2013.514.1	4890.0	PIANO OPERATIVO CTA ANNO 2013. LIQUIDAZIONE SPESE MESI DI SETTEMBRE E OTTOBRE. (RIF. DELIBERA: Anno 2013 Tipo DETERMINE Numero 361 Data 28-11-2013 - IN CORSO - Ufficio: CONTABILITA)		1.492,19	0,00	1.492,19	0,00	
10-12-2013 (A.R. 2013)	2013.543.1	4890.0	PIANO OPERATIVO CTA ANNO 2013. LIQUIDAZIONE SPESE MESE DI NOVEMBRE. (RIF. DELIBERA: Anno 2013 Tipo DETERMINE Numero 382 Data 10-12-2013 - IN CORSO - Ufficio: CONTABILITA)		7.816,66	0,00	7.816,66	0,00	



ENTE PARCO NAZIONALE DELL'ASPRMONTE


Data Elaborazione 17-04-2015
Pagina 56**RESIDUI PASSIVI 2014**

Responsabile di Procedimento: 0 Soggetto non presente

Responsabile di Procedimento: 0 Soggetto non presente

(Ordinati per ANNO RESIDUO, CLASSIFICAZIONE)

IMPEGNO DATA	NUMERO	CAPITOLO	DESCRIZIONE	DESTINATARIO	IMPORTO	Variazioni +/-	IMPORTO Pagamenti	IMPORTO Da pagare	RIFERIM. EVASIONE
17-12-2013 (A.R. 2013)	2013.562.1	4890.0	PIANO OPERATIVO CTA ANNO 2013. IMPEGNO DI SPESA MESE DI DICEMBRE. (RIF. DELIBERA: Anno 2013 Tipo DETERMINE Numero 411 Data 18-12-2013 * IN CORSO * Ufficio: CONTABILITA') Spese per l'incassazione del CTA e per servizio di cartoni e sicurezza del tempo		15.000,00 (*)	-1.906,95	13.093,05	0,00	
		Totale Classificazione 41.01.001.0003			29.872,34	-1.906,95	27.965,39	0,00	
18-12-2013 (A.R. 2013)	2013.565.1	5010.0	RICHIESTA DITTE MOLLICA DOMENICA E LAGHI GIUSEPPE INDENNIZZI PER MANCATI TAGLI BOSCHIVI, APPROVAZIONE ATTI DI STIMA E LIQUIDAZIONE. (RIF. DELIBERA: Anno 2013 Tipo DETERMINE Numero 413 Data 18-12-2013 * IN CORSO * Ufficio: TECNICO)	5313 - DITTA MOLLICA DOMENICA	209.021,99	-5.619,89	120.122,32	83.279,78	
					57.599,64	0,00	57.599,64	0,00	



Data Elaborazione 17-04-2015
Pagina 57

ENTE PARCO NAZIONALE DELL'ASPROMONTE

RESIDUI PASSIVI 2014

Responsabile di Funzione: P. Sogno, oggi presente

Responsabile di Funzione: P. Sogno, oggi presente

(Ordinati per ANNO RESIDUO, CLASSIFICAZIONE)

Responsabile di Procedimento: 0 Soggetto non presente

IMPEGNO DATA	NUMERO	CAPITOLO	DESCRIZIONE	DESTINATARIO	IMPORTO	Variazioni +/-	IMPORTO Pagamenti	IMPORTO Da pagare	RIFERIM. EVASIONE
18-12-2013 (A.R. 2013)	2013.566.1	5010.0	RICHIESTA DITTE MOLLI DOMENICA E LAGHI GIUSEPPE INDENNIZI PER MANCATI TAGLI BOSCHIVI, APPROVAZIONE ATTI DI STIMA E LIQUIDAZIONE. (RIF. DELIBERA: Anno 2013 Tipo DETERMINE Numero 413 Data 18-12-2013 * IN CORSO * Ufficio: TECNICO)	5314 -AZ AGRICOLA LAGHI GIUSEPPE STEFANO	28.982,68	0,00	28.982,68	0,00	
19-12-2013 (A.R. 2013)	2013.574.1	5030.0	Indennizzi per mancati tagli INDENNIZI PER DANNI CAGIONATI DA FAUNA SELVATICA, II SEMESTRE ANNO 2013, IMPEGNO E LIQUIDAZIONE. (RIF. DELIBERA: Anno 2013 Tipo DETERMINE Numero 420 Data 19-12-2013 * ESECUTIVA * Ufficio: TECNICO)		86.582,32 15.250,00	0,00 0,00	86.582,32 15.250,00	0,00 0,00	
19-12-2013 (A.R. 2013)	2013.575.1	5030.0	INDENNIZI PER DANNI CAGIONATI DA FAUNA SELVATICA, II SEMESTRE ANNO 2013, IMPEGNO E LIQUIDAZIONE. (RIF. DELIBERA: Anno 2013 Tipo DETERMINE Numero 420 Data 19-12-2013 * ESECUTIVA * Ufficio: TECNICO)		10.000,00	0,00	3.270,00	6.730,00	
			Indennizzo, danno legno		25.250,00	0,00	18.520,00	6.730,00	



[Handwritten signature]

ENTE PARCO NAZIONALE DELL'ASPROMONTE

RESIDUI PASSIVI 2014

Responsabile di Funzione: *in Segreteria*Responsabile di Procedimento: *il Soggetto non presente*Data Elaborazione 17-04-2015
Pagina 58Responsabile di Procedimento: *il Soggetto non presente*

(Ordinati per ANNO RESIDUO, CLASSIFICAZIONE)

IMPEGNO DATA	NUMERO	CAPITOLO	DESCRIZIONE	DESTINATARIO	IMPORTO	Variations +/-	IMPORTO Pagamenti	IMPORTO Da pagare	RIFERIM. EVASIONE
31-12-2013 (A.R. 2013)	2013.629.1	5070.0	BONIFICA SITI INQUINATI IN AREA PARCO. PRENOTAZIONE DI SPESA (RIF. DELIBERA: Anno 2013 Tipo DETERMINE Numero 445 Data 31-12-2013 - ESECUTIVA - Ufficio: TECNICO) ritiro di bonifica edis riso sul fucinaro e piano per aspromonte		50.000,00	0,00	0,00	50.000,00	
09-04-2013 (A.R. 2013)	2013.132.1	5100.0	ATTIVITA' COLLABORATIVA CON IL COMUNE DI ANTONIMINA. REALIZZAZIONE PROGETTO "LA CHANSON D'ASPROMONT" - (RIF. DELIBERA: Anno 2013 Tipo DETERMINE Numero 92 Data 11-04-2013 - IN CORSO - Ufficio: AMMINISTRATIVO)	1925 - COMUNE DI ANTONIMINA	50.000,00 2.500,00	0,00 0,00	0,00 0,00	50.000,00 2.500,00	
23-05-2013 (A.R. 2013)	2013.198.1	5100.0	ACCORDO DI PROGRAMMA EPNA - COMUNE S STEFANO IN ASPROMONTE - IMPEGNO DI SPESA PER MANIFESTAZIONI, EVENTI E PUBBLICITA' (RIF. DELIBERA: Anno 2013 Tipo DETERMINE Numero 133 Data 23-05-2013 - IN CORSO - Ufficio: AMMINISTRATIVO)	5393 - COMUNE DI S. STEFANO IN ASPROMONTE	12.000,00	0,00	12.000,00	0,00	



Data Elaborazione 17-04-2015
Pagina 59

ENTE PARCO NAZIONALE DELL'ASPROMONTE


RESIDUI PASSIVI 2014

Responsabile per l'elaborazione, presente
(*) Inclusive Proposte di Variazione

Responsabile di Procedimento: 0 Soggetto non presente

(Ordinati per ANNO RESIDUO, CLASSIFICAZIONE)

IMPEGNO DATA	NUMERO	CAPITOLO	DESCRIZIONE	DESTINATARIO	IMPORTO	Variazioni +/-	IMPORTO Pagamenti	IMPORTO Da pagare	RIFERIM. EVASIONE
18-09-2013 (A.R. 2013)	2013.389.1	5100.0	CONTRIBUTI PER LO SVOLGIMENTO DI ATTIVITA' COMPATIBILI CON LE FINALITA' DEL PARCO ANNO 2013. IMPEGNO DI SPESA E APPROVAZIONE GRADUATORIA DEFINITIVA - DET. N° 288 DEL 17/09/2013. (RIF. DELIBERA: Anno 2013 Tipo DETERMINE Numero 178 Data 27-05-2013 - IN C ...		16.000,00 (*)	-2.000,00	14.000,00	0,00	
20-12-2013 (A.R. 2013)	2013.599.1	5100.0	ATTIVITA' COLLABORATIVA CON IL TOURING CLUB ITALIANO PER ORGANIZZAZIONE SERATA EVENTO "ALAN LOMAX - UN CACCIATORE DI SUONI IN CALABRIA". (RIF. DELIBERA: Anno 2013 Tipo DETERMINE Numero 422 Data 20-12-2013 - ESECUTIVA - Ufficio: AMMINISTRATIVO)	5318 TOURING CLUB ITALIANO	200,00	0,00	0,00	200,00	
					30.700,00	-2.000,00	26.000,00	2.700,00	



Data Elaborazione 17-04-2015
Pagina 60

Responsabile di Procedimento: 0 Soggetto non presente

ENTE PARCO NAZIONALE DELL'ASPRMONTE

RESIDUI PASSIVI 2014

Responsabile di Procedimento: 0 Soggetto non presente

Proposte di variazione

(Ordinati per ANNO RESIDUO, CLASSIFICAZIONE)

IMPEGNO DATA	NUMERO	CAPITOLO	DESCRIZIONE	DESTINATARIO	IMPORTO	Variazioni +/-	IMPORTO Pagamenti	IMPORTO Da pagare	RIFERIM. EVASIONE
10-09-2013 (A.R. 2013)	2013.385.1	5110.0	CAMPAGNA DI MONITORAGGIO AVIFAUNA MIGRATORIA 2013 IN CONVENZIONE CON LE ASSOCIAZIONI DI VOLONTARIATO LEGAMBIENTE ONLUS DI ROMA, LIPU-BIRDLIFE ITALIA DI PARMA E MAN-ASSOCIAZIONE ME (RIF. DELIBERA: Anno 2013 Tipo DETERMINE Numero 283 Data 10-09-2013 * ...		56.550,00	0,00	56.550,00	0,00	
04-10-2013 (A.R. 2013)	2013.408.1	5110.0	DIRETTIVA NAZIONALE BIODIVERSIT' - AZIONE DI SISTEMA TRASVERSALE "CONVIVERE CON IL LUPO, CONOSCERE PER PRESERVARE: MISURE COORDINATE PER LA PROTEZIONE DEL LUPO" NELL'AMBITO DELL'ECCO (RIF. DELIBERA: Anno 2013 Tipo DETERMINE Numero 283 Data 07-10-2013 * ...	4772 - ASSOCIAZIONE GECCO GESTIONE E CONSERVAZIONE FAUNA SELVATICA	21.400,00	0,00	21.400,00	0,00	



Data Elaborazione 17-04-2015
Pagina 61

Responsabile di Procedimento: 0 Soggetto non presente

ENTE PARCO NAZIONALE DELL'ASPRMONTE

RESIDUI PASSIVI 2014

Resposabile di Procedimento: 0 Soggetto non presente

(Indicare Proposte di Variazione)

(Ordinati per ANNO RESIDUO, CLASSIFICAZIONE)

IMPEGNO DATA	NUMERO	CAPITOLO	DESCRIZIONE	DESTINATARIO	IMPORTO	Variazioni +/-	IMPORTO Pagamenti	IMPORTO Da pagare	RIFERIM. EVASIONE
04-10-2013 (A.R. 2013)	2013.409.1	5110.0	DIRETTIVA NAZIONALE BIODIVERSITÀ - AZIONE DI SISTEMA TRASVERSALE "CONVIVERE CON IL LUPO." CONOSCERE PER PRESERVARE: MISURE COORDINATE PER LA PROTEZIONE DEL LUPO NELL'AMBITO DELL'ECO (RIF. DELIBERA: Anno 2013 Tipo DETERMINE Numero 283 Data 07-10-2013 * ...	4773 - ISTITUTO SUPERIORE PROTEZIONE E RICERCA AMBIENTALE - ISPR	1.080,00	0,00	1.080,00	0,00	
04-10-2013 (A.R. 2013)	2013.410.1	5110.0	DIRETTIVA NAZIONALE BIODIVERSITÀ - AZIONE DI SISTEMA TRASVERSALE "CONVIVERE CON IL LUPO." CONOSCERE PER PRESERVARE: MISURE COORDINATE PER LA PROTEZIONE DEL LUPO NELL'AMBITO DELL'ECO (RIF. DELIBERA: Anno 2013 Tipo DETERMINE Numero 283 Data 07-10-2013 * ...	2666 - LEGAMBIENTE ONLUS	2.500,00	0,00	2.500,00	0,00	



Data Elaborazione 17-04-2015
Pagina 62

ENTE PARCO NAZIONALE DELL'ASPRMONTE

RESIDUI PASSIVI 2014

Responsabile di Procedimento: 0 Soggetto non presente

Responsabile di Procedimento: 0 Soggetto non presente

(Ordinati per ANNO RESIDUO, CLASSIFICAZIONE)

IMPEGNO DATA	NUMERO	CAPITOLO	DESCRIZIONE	DESTINATARIO	IMPORTO	Variazioni +/-	IMPORTO Pagamenti	IMPORTO Da pagare	RIFERIM. EVASIONE
14-10-2013 (A.R. 2013)	2013.446.1	5110.0	DIRETTIVA NAZIONALE BIODIVERSIT' - AZIONE DI SISTEMA TRASVERSALE CONSERVAZIONE LEPRE ITALICA - ADOZIONE CRONOPROGRAMMA, AFFIDAMENTO INCARICO (RIF. DELIBERA: Anno 2013 Tipo DETERMINE Numero 305 Data 15-10-2013 * IN CORSO * Utilizzo: TECNICO)	3728 - MALLIA EGIDIO	24.000,00	0,00	24.000,00	0,00	
14-11-2013 (A.R. 2013)	2013.496.1	5110.0	DIRETTIVA NAZIONALE BIODIVERSIT' - AZIONE DI SISTEMA "LA COSTITUZIONE DELLA RETE DEI BOSCHI VETUSTI DEI PARCHI NAZIONALI DELL'APPENNINO MERIDIONALE" NELL'AMBITO DELL'ECOREGIONE DELL' (RIF. DELIBERA: Anno 2013 Tipo DETERMINE Numero 343 Data 14-11-2013 * ...	1166 - UNIVERSITA' DEGLI STUDI MEDITERRANEA DI REGGIO CALABRIA - DIPARTIMENTO DI AGRICOLTURA	8.500,00	0,00	0,00	8.500,00	



Data Elaborazione 17-04-2015
Pagina 63

ENTE PARCO NAZIONALE DELL'ASPROMONTE

RESIDUI PASSIVI 2014

Responsabile Proposte di Spesa

Responsabile di Procedimento: 0 Soggetto non presente

(Ordinati per ANNO RESIDUO, CLASSIFICAZIONE)

IMPEGNO DATA	NUMERO	CAPITOLO	DESCRIZIONE	DESTINATARIO	IMPORTO	Variazioni +/-	IMPORTO Pagamenti	IMPORTO Da pagare	RIFERIM. EVASIONE
14-11-2013 (A.R. 2013)	2013.497.1	5110.0	DIRETTIVA NAZIONALE BIODIVERSITÀ - AZIONE DI SISTEMA - LA COSTITUZIONE DELLA RETE DEI BOSCHI VETUSTI DEI PARCHI NAZIONALI DELL'APPENNINO MERIDIONALE - NELL'AMBITO DELL'ECOREGIONE DELL' (RIF. DELIBERA: Anno 2013 Tipo DETERMINE Numero 343 Data 14-11-2013 * ...	4923 - CENTRO DI RICERCA INTERUNIVERSITARIO "BIODIVERSITÀ, FITOSOCIOLOGIA ED ECOLOGIA DEL PAESAGGIO	13.000,00	0,00	11.200,00	1.800,00	
13-12-2013 (A.R. 2013)	2013.550.1	5110.0	DIRETTIVA NAZIONALE BIODIVERSITÀ - AZIONE DI SISTEMA - LA COSTITUZIONE DELLA RETE DEI BOSCHI VETUSTI DEI PARCHI NAZIONALI DELL'APPENNINO MERIDIONALE - ACQUISTO DELLE ATTREZ FORESTALI (RIF. DELIBERA: Anno 2013 Tipo DETERMINE Numero 393 Data 13-12-2013 * ...	5081 - ZUCCHELLI DEL DR. PIGNATTI EUGENIO	3.203,72	0,00	3.203,72	0,00	
13-12-2013 (A.R. 2013)	2013.551.1	5110.0	PASSAGGIO A DEFINITIVO CON DET.N.594 DEL 13/12/2013 (RIF. DELIBERA: Anno 2013 Tipo DETERMINE Numero 343 Data 14-11-2013 * IN CORSO * Ufficio: TECNICO) Spese per attività di manutenzione e di recupero tutti i costi verrà nuova appaltazione		45.296,28	0,00	10.500,00	34.796,28	
					175.530,00	0,00	130.433,72	45.096,28	



Data Elaborazione 17-04-2015
Pagina 64

ENTE PARCO NAZIONALE DELL'ASPROMONTE

RESIDUI PASSIVI 2014

Responsabile di Ufficio: *non presente*Incaricato di Variazione: *non presente*Responsabile di Procedimento: *0 Soggetto non presente*

(Ordinati per ANNO RESIDUO, CLASSIFICAZIONE)

IMPEGNO DATA	NUMERO	CAPITOLO	DESCRIZIONE	DESTINATARIO	IMPORTO	Variazioni +/-	IMPORTO Pagamenti	IMPORTO Da pagare	RIFERIM. EVASIONE
01-08-2013 (A.R. 2013)	2013.299.1	5130.0	RETE DEI CENTRI VISITA. LABORATORIO ARTISTICO/CULTURALE "ASPROMUSICANTE". IMPEGNO DI SPESA (RIF. DELIBERA: Anno 2013 Tipo DETERMINE Numero 229 Data 02-08-2013 * IN CORSO * Ufficio: AMMINISTRATIVO)	5368 - ASSOCIAZIONE CULTURALE FABULANOVA	3.000,00	0,00	3.000,00	0,00	
06-11-2013 (A.R. 2013)	2013.465.1	5130.0	PROGETTO PARCHINSIEME - SECONDO LABORATORIO DI CONSCENZA DEL PARCO - IMPEGNO DI SPESA. (RIF. DELIBERA: Anno 2013 Tipo DETERMINE Numero 333 Data 08-11-2013 * IN CORSO * Ufficio: AMMINISTRATIVO)	4876 - ASS. CULT. TASSOBARBASSO	6.500,00	0,00	6.500,00	0,00	
17-12-2013 (A.R. 2013)	2013.556.1	5130.0	LIQUIDAZIONE COMPENSI ALLE GUIDE UFFICIALI DEL PARCO PER ATTIVITA' ISTITUZIONALI SVOLTE NEL PERIODO AGOSTO - NOVEMBRE 2013. (RIF. DELIBERA: Anno 2013 Tipo DETERMINE Numero 405 Data 17-12-2013 * IN CORSO * Ufficio: AMMINISTRATIVO)	2038 - BELMONTE LUIGI	220,00	0,00	220,00	0,00	



Data Elaborazione 17-04-2015
Pagina 65

ENTE PARCO NAZIONALE DELL'ASPRORMONTE

RESIDUI PASSIVI 2014

Responsabile di Procedimento: 0 Soggetto non presente

Responsabile di Procedimento: 0 Soggetto non presente

(Ordinati per ANNO RESIDUO, CLASSIFICAZIONE)

IMPEGNO DATA	NUMERO	CAPITOLO	DESCRIZIONE	DESTINATARIO	IMPORTO	Variazioni +/-	IMPORTO Pagamenti	IMPORTO Da pagare	RIFERIM. EVASIONE
17-12-2013 (A.R. 2013)	2013.557.1	5130.0	LIQUIDAZIONE COMPENSI ALLE GUIDE UFFICIALI DEL PARCO PER ATTIVITA' ISTITUZIONALI SVOLTE NEL PERIODO AGOSTO - NOVEMBRE 2013. (RIF. DELIBERA: Anno 2013 Tipo DETERMINE Numero 405 Data 17-12-2013 - IN CORSO - Ufficio: AMMINISTRATIVO)	1940 - BARCA ANTONIO	330,00	0,00	330,00	0,00	
17-12-2013 (A.R. 2013)	2013.558.1	5130.0	LIQUIDAZIONE COMPENSI ALLE GUIDE UFFICIALI DEL PARCO PER ATTIVITA' ISTITUZIONALI SVOLTE NEL PERIODO AGOSTO - NOVEMBRE 2013. (RIF. DELIBERA: Anno 2013 Tipo DETERMINE Numero 405 Data 17-12-2013 - IN CORSO - Ufficio: AMMINISTRATIVO)	2040 - LICARI NATALINO	220,00	0,00	220,00	0,00	



Data Elaborazione 17-04-2015
Pagina 66

Responsabile di Procedimento: 0 Soggetto non presente

ENTE PARCO NAZIONALE DELL'ASPRMONTE


RESIDUI PASSIVI 2014

Responsabile di Procedimento: 0 Soggetto non presente

(*) Incisive Proposte di Variazione

(Ordinati per ANNO RESIDUO, CLASSIFICAZIONE)

IMPEGNO DATA	NUMERO	CAPITOLO	DESCRIZIONE	DESTINATARIO	IMPORTO	Variazioni +/-	IMPORTO Pagamenti	IMPORTO Da pagare	RIFERIM. EVASIONE
31-12-2013 (A.R. 2013)	2013.617.1	5130.0	*GOVERNANCE OF PROTECTED AREAS: FROM UNDERSTANDING TO ACTION*/VOL.20 SERIE IUCN - AFFIDAMENTO TRADUZIONE IN ITALIANO E VALIDAZIONE DELL'UCN E IMPEGNO DI SPESA (RIF. DELIBERA: Anno 2013 Tipo DETERMINE Numero 435 Data 31-12-2013 * ESECUTIVA * Ufficio: ...	1800 - EDITORIALE LA NUOVA ECOLOGIA S.C. A.R.L. S.C. A.R.L.	14.573,75	0,00	0,00	14.573,75	
31-12-2013 (A.R. 2013)	2013.618.1	5130.0	REALIZZAZIONE LABORATORIO DI EDUCAZIONE AMBIENTALE "IL PAESAGGIO ATTRAVERSO LO SGUARDO DI ANTONIO CANONICI BIANCO UNA MEMORIA NECESSARIA PER UNA RIFLESSIONE ATTU (RIF. DELIBERA: Anno 2013 Tipo DETERMINE Numero 436 Data 31-12-2013 * ...	1347 - ITALIA NOSTRA SEZIONE DI REGGIO CAL.	10.000,00	0,00	0,00	10.000,00	



Data Elaborazione 17-04-2015
Pagina 67

Responsabile di Procedimento: 0 Soggetto non presente

ENTE PARCO NAZIONALE DELL'ASPROMONTE

RESIDUI PASSIVI 2014

Responsabile di Procedimento: 0 Soggetto non presente

Incluse Proposte di Variazione

(Ordinati per ANNO RESIDUO, CLASSIFICAZIONE)

IMPEGNO DATA	NUMERO	CAPITOLO	DESCRIZIONE	DESTINATARIO	IMPORTO	Variazioni +/-	IMPORTO Pagamenti	IMPORTO Da pagare	RIFERIM. EVASIONE
31-12-2013 (A.R. 2013)	2013.621.1	5130.0	CORSO DI QUALIFICAZIONE PROFESSIONALE PER IL RILASCIO DEL TITOLO UFFICIALE ED ESCLUSIVO DI "GUIDA DEL PARCO NAZIONALE DELL'ASPROMONTE" - IMPEGNO DI SPESA ED AFFIDAMEN (RIF. DELIBERA: Anno 2013, Tipo DETERMINE Numero 438 Data 31-12-2013 " ... Spese per educazione ambientale e promozione cultura e sport inizi ambulatorio, spese per c	1849 - ISTITUTO PANGEA ONLUS	36.150,00	0,00	0,00	36.150,00	
11-07-2013 (A.R. 2013)	2013.265.2	5140.0	REALIZZAZIONE CAMPI DI VOLONTARIATO IN AREA PARCO. MANIFESTAZIONE DI INTERESSE 2013. IMPEGNO DI SPESA DEFINITIVO DETERMINA N°187 DEL 10/07/2013 (RIF. DELIBERA: Anno 2013 Tipo DETERMINE Numero 163 Data 19-06-2013 " IN CORSO " Ufficio: PIANIFICAZIONE)	4479 - ASSOCIAZIONE NAZIONALE PARACADUTISTI DITALIA SEZIONE DI REGGIO CALABRIA	70.993,75 2.595,00	0,00 0,00	10.270,00 2.595,00	60.723,75 0,00	



[Handwritten signature]

Data Elaborazione 17-04-2015
Pagina 68


ENTE PARCO NAZIONALE DELL'ASPRROMONTE

RESIDUI PASSIVI 2014*Responsabile di Leggere, di Seguire, di Presentare**(*) Includere Proposte di Variazione*

(Ordinati per ANNO RESIDUO, CLASSIFICAZIONE)

Responsabile di Procedimento: 0 Soggetto non presente

IMPEGNO DATA	NUMERO	CAPITOLO	DESCRIZIONE	DESTINATARIO	IMPORTO	Variazioni +/-	IMPORTO Pagamenti	IMPORTO Da pagare	RIFERIM. EVASIONE
11-07-2013 (A.R. 2013)	2013.265.3	5140.0	REALIZZAZIONE CAMPI DI VOLONTARIATO IN AREA PARCO. MANIFESTAZIONE DI INTERESSE 2013. IMPEGNO DI SPESA DEFINITIVO DETERMINA N°187 DEL 10/07/2013 (RIF. DELIBERA: Anno 2013, Tipo DETERMINE Numero 163 Data 19-06-2013 - IN CORSO - Ufficio: PIANIFICAZIONE)	1469 - ASSOCIAZIONE SANTU LEO APRICIUS ONLUS	5.000,00	0,00	5.000,00	0,00	
11-07-2013 (A.R. 2013)	2013.265.4	5140.0	REALIZZAZIONE CAMPI DI VOLONTARIATO IN AREA PARCO. MANIFESTAZIONE DI INTERESSE 2013. IMPEGNO DI SPESA DEFINITIVO DETERMINA N°187 DEL 10/07/2013 (RIF. DELIBERA: Anno 2013, Tipo DETERMINE Numero 163 Data 19-06-2013 - IN CORSO - Ufficio: PIANIFICAZIONE)	1469 - ASSOCIAZIONE SANTU LEO APRICIUS ONLUS	5.000,00	0,00	5.000,00	0,00	



Tedi

Data Elaborazione 17-04-2015
Pagina 69

ENTE PARCO NAZIONALE DELL'ASPRROMONTE

RESIDUI PASSIVI 2014

Responsabile di Funzione: *Soggetto non presente*Responsabile di Funzione: *Soggetto non presente*Responsabile di Procedimento: *0 Soggetto non presente*

(Ordinati per ANNO RESIDUO, CLASSIFICAZIONE)

IMPEGNO DATA	NUMERO	CAPITOLO	DESCRIZIONE	DESTINATARIO	IMPORTO	Variazioni +/-	IMPORTO Pagamenti	IMPORTO Da pagare	RIFERIM. EVASIONE
27-12-2013 (A.R. 2013)	2013.615.1	5140.0	CAMPO DI VOLONTARIATO RECUPERO FUNZIONALE EX CAMPO NAPS LOCALIT STOCCATO A CURA DELL'ASSOCIAZIONE ANPPISEZ REGGIO CALABRIA ALLESTIMENTO E MESSA IN SICUREZZA MODULO ABITATIVO 12 (RIF. DELIBERA: Anno 2013 Tipo DETERMINE Numero 432 Data 27-12-2013 * ... Spese per organizzazione campo di estensione (perno equozzi azioni)	4479 - ASSOCIAZIONE NAZIONALE PARACADUTISTI D'ITALIA SEZIONE DI REGGIO CALABRIA	10.000,00	0,00	10.000,00	0,00	
30-04-2013 (A.R. 2013)	2013.157.1	5290.0	RINNOVO PIANO PLURIENNALE PER LA PROGRAMMAZIONE DELLE ATTIVITA' DI PREVISIONE, PREVENZIONE E LOTTA ATTIVA CONTRO GLI INCENDI BOSCHIVI IN AREA PARCO (A.I.B.) 2013-2017. ATTIVITA' L DI P (RIF. DELIBERA: Anno 2013 Tipo DETERMINE Numero 111 Data 30-04-2013 * ... Spese per attività di prevenzione per incendi boschivi e manutenzione zone del territorio	2286 - DIVERSI - ALLEGATO BANCA	22.595,00 14.384,77 (*)	0,00 -719,25	22.595,00 13.665,52	0,00 0,00	
					14.384,77	-719,25	13.665,52	0,00	



Data Elaborazione 17-04-2015
Pagina 70

ENTE PARCO NAZIONALE DELL'ASPROMONTE

RESIDUI PASSIVI 2014

Responsabile di Procedimento: 0 Soggetto non presente

Responsabile di Procedimento: 0 Soggetto non presente

(Ordinati per ANNO RESIDUO, CLASSIFICAZIONE)

IMPEGNO DATA	NUMERO	CAPITOLO	DESCRIZIONE	DESTINATARIO	IMPORTO	Variazioni +/-	IMPORTO Pagamenti	IMPORTO Da pagare	RIFERIM. EVASIONE
14-10-2013 (A.R. 2013)	2013.441.1	5310.0	ATTIVITA' RILEVANTE AI FINI IVA. ACQUISTO DEL VOLUME "IL GIARDINO DEI FRUTTI DIMENTICATI". IMPEGNO DI SPESA. IRIF. DELIBERA: Anno 2013 Tipo DETERMINE Numero 300 Data 14-10-2013 * IN CORSO * Ufficio: AMMINISTRATIVO)	649 - RUBBETTINO EDITORE SRL	9.200,00	0,00	9.200,00	0,00	
18-12-2013 (A.R. 2013)	2013.563.1	5310.0	SERVIZIO RILEVANTE AI FINI IVA. ACQUISTO DE * IL QUADERNO DI CICCIO LO SCOMATICOLO DELL'ASPROMONTE * IMPEGNO DI SPESA. (RIF. DELIBERA: Anno 2013 Tipo DETERMINE Numero 415 Data 18-12-2013 * IN CORSO * Ufficio: AMMINISTRATIVO)	1714 - LARUFFA EDITORE SRL DOMENICO	2.607,56	0,00	0,00	2.607,56	
18-12-2013 (A.R. 2013)	2013.563.2	5310.0	PIGNORAMENTO SOMME LARUFFA EDITORE SRL PRESSO TERZI DET. N°429/2014 (RIF. DELIBERA: Anno 2013 Tipo DETERMINE Numero 415 Data 18-12-2013 * IN CORSO * Ufficio: AMMINISTRATIVO)	6430 - GENUA VALERIA MARIA	9.872,44	0,00	9.872,44	0,00	



Data Elaborazione 17-04-2015
Pagina 71

ENTE PARCO NAZIONALE DELL'ASPRORMONTE


RESIDUI PASSIVI 2014

Responsabile di F.roggio e di Soggetti non presente

Responsabile di F. rocedimento: 0 Soggetto non presente

(Ordinati per ANNO RESIDUO, CLASSIFICAZIONE)

IMPEGNO DATA	NUMERO	CAPITOLO	DESCRIZIONE	DESTINATARIO	IMPORTO	Variazioni +/-	IMPORTO Pagamenti	IMPORTO Da pagare	RIFERIM. EVASIONE
31-12-2013 (A.R. 2013)	2013.627.1	5310.0	SERVIZIO RILEVANTE AI FINI IVA - ACQUISTO VOLUME "STORIE D'ASPRORMONTE" - IMPEGNO DI SPESA. (RIF. DELIBERA: Anno 2013 Tipo DETERMINE Numero 448 Data 31-12-2013 * ESECUTIVA - Ufficio: AMMINISTRATIVO)	4564 - IIRITI EDITORE DI IIRITI LEONE	6.000,00	0,00	6.000,00	0,00	
31-12-2013 (A.R. 2013)	2013.638.1	5310.0	SERVIZIO RILEVANTE AI FINI IVA. ACQUISTO DISTINTIVI E ADESVI DEL PARCO. IMPEGNO DI SPESA E AFFIDAMENTO FORNITURA. (RIF. DELIBERA: Anno 2013 Tipo DETERMINE Numero 454 Data 31-12-2013 * ESECUTIVA * Ufficio: AMMINISTRATIVO)	5324 - GIEMME DI D'AGOSTINO FRANCESCO	448,96	0,00	448,96	0,00	
06-08-2013 (A.R. 2013)	2013.323.1	5320.0	Spese per fabbricati di promoz. area e affiliazione - servizio F Invenite ai fini IVA ATTIVITA' FIERISTICA E PROMOZIONALE- PALEARIZA 2013. IMPEGNO DI SPESA (RIF. DELIBERA: Anno 2013 Tipo DETERMINE Numero 236 Data 07-08-2013 * IN CORSO * Ufficio: AMMINISTRATIVO)	3102 - GRUPPO D I AZIONE LOCALE - GAL AREA GRECANICA	28.128,96	0,00	25.521,40	2.607,56	
					4.000,00	0,00	4.000,00	0,00	



[Handwritten signature]

Data Elaborazione 17-04-2015
Pagina 72

Responsabile di Procedimento: 0 Soggetto non presente

ENTE PARCO NAZIONALE DELL'ASPROMONTE

RESIDUI PASSIVI 2014

Responsabile di Procedimento: 0 Soggetto non presente
(y include proposte di variazione)

(Ordinati per ANNO RESIDUO, CLASSIFICAZIONE)

IMPEGNO DATA	NUMERO	CAPITOLO	DESCRIZIONE	DESTINATARIO	IMPORTO	Variazioni +/-	IMPORTO Pagamenti	IMPORTO Da pagare	RIFERIM. EVAZIONE
31-12-2013 (A.R. 2013)	2013.626.1	5330.0	RETE DEI CENTRI VISITA E DELLE PORTE D'ACCESSO - ALLESTIMENTO PERCORSO FOTOGRAFICO "IMMAGINI E SUGGERIMENTI INCONTRO FOTOGRAFICO CON IL PNA" - IMPEGNO DI SPESA E AFFIDAMENTO. (RIF. DELIBERA: Anno 2013 Tipo DETERMINE Numero 449 Data 31-12-2013 " ... Spesa per entrata fissa a comma per	1344 - BLU OCEAN SRL	4.880,00	0,00	4.880,00	0,00	
11-03-2013 (A.R. 2013)	2013.87.1	5330.0	VALORIZZAZIONE PRODUZIONI DEL PARCO. ATTIVITA' COLLABORATIVA CON IL COMUNE DI CIMINA (RIF. DELIBERA: Anno 2013 Tipo DETERMINE Numero 60 Data 12-03-2013 " IN CORSO " Ufficio: AMMINISTRATIVO)	1870 - COMUNE DI CIMINA	8.880,00 3.750,00	0,00 0,00	8.880,00 0,00	0,00 3.750,00	



Data Elaborazione 17-04-2015
Pagina 73

ENTE PARCO NAZIONALE DELL'ASPROMONTE

RESIDUI PASSIVI 2014

Responsabile di Evoluzione, per presente

Responsabile di Procedi, per: 0 Soggetto non presente

(Ordinati per ANNO RESIDUO, CLASSIFICAZIONE)

IMPEGNO DATA	NUMERO	CAPITOLO	DESCRIZIONE	DESTINATARIO	I PORTO	Variazioni +/-	IMPORTO Pagamenti	IMPORTO Da pagare	RIFERIM. EVASIONE
05-08-2013 (A.R. 2013)	2013.300.1	5330.0	CONTRIBUTI PER LO SVOLGIMENTO DI ATTIVITA' COMPATIBILI CON LE FINALITA' DEL PARCO ANNO 2013. IMPEGNO DI SPESA - DET. N°228 DEL 02/08/2013 (RIF. DELIBERA: Anno 2013 Tipo DETERMINE Numero 178 Data 27-06-2013 * IN CORSO * Ufficio: AMMINISTRATIVO)		62.500,00 (*)	-27.500,00	32.500,00	2.500,00	
04-10-2013 (A.R. 2013)	2013.407.1	5330.0	CONTRIBUTI AI COMUNI DEL PARCO ANNO 2013 PER ATTIVITA' MANIFESTAZIONI, INIZIATIVE SUL TEMA DELL'ENOGASTRONOMIA E DEI PRODOTTI ARTIGIANALI TIPICI DEL TERRITORIO. ASSEGNAZIONE CONTRI (RIF. DELIBERA: Anno 2013 Tipo DETERMINE Numero 285 Data 07-10-2013 * ...	2014 - COMUNE DI SAN LUCA	2.500,00	0,00	0,00	2.500,00	



Data Elaborazione 17-04-2015
Pagina 74

ENTE PARCO NAZIONALE DELL'ASPROMONTE

RESIDUI PASSIVI 2014

Responsabile di Procedimento: 0 Soggetto non presente

Responsabile di Procedimento: 0 Soggetto non presente

(Ordinati per ANNO RESIDUO, CLASSIFICAZIONE)

IMPEGNO DATA	NUMERO	CAPITOLO	DESCRIZIONE	DESTINATARIO	IMPORTO	Variazioni +/-	IMPORTO Pagamenti	IMPORTO Da pagare	RIFERIM. EVASIONE
04-11-2013 (A.R. 2013)	2013.464.1	5330.0	CONTRIBUTI AI COMUNI DEL PARCO ANNO 2013 PER ATTIVITA' MANIFESTAZIONI, INIZIATIVE SUL TEMA DELL'ENOGASTRONOMIA E DEI PRODOTTI ARTIGIANALI TIPICI DEL TERRITORIO. ASSEGNAZIONE CONTRI (RIF. DELIBERA. Anno 2013 Tipo DETERMINE Numero 328 Data 04-11-2013 * ...	2406 - COMUNE DI SANTO STEFANO IN ASPROMONTE	2.500,00	0,00	2.500,00	0,00	
19-11-2013 (A.R. 2013)	2013.468.1	5330.0	PARTECIPAZIONE ALLA MANIFESTAZIONE ARTIGIANO IN FIERA 2013. PROTOCOLLO D'INTESA CON LA PROVINCIA DI REGGIO CALABRIA, MANIFESTAZIONE DI INTERESSE ALLE AZIENDE E IMPEGNO DI SPESA (RIF. DELIBERA. Anno 2013 Tipo DETERMINE Numero 344 Data 19-11-2013 * IN ...	1008 - GE.FI SPA	11.586,00	0,00	11.586,00	0,00	
			Intensità di valorizzazione p azioni del parco		82.836,00	-27.500,00	46.586,00	8.750,00	



Data Elaborazione 17-04-2015
Pagina 75

ENTE PARCO NAZIONALE DELL'ASPROMONTE

RESIDUI PASSIVI 2014

Responsabile di Funzione: *non presente*
Responsabile Proposte di VariazioneResponsabile di Procedimento: *0 Soggetto non presente*

(Ordinati per ANNO RESIDUO, CLASSIFICAZIONE)

IMPEGNO DATA	NUMERO	CAPITOLO	DESCRIZIONE	DESTINATARIO	IMPORTO	Variazioni +/-	IMPORTO Pagamenti	IMPORTO Da pagare	RIFERIM. EVASIONE
07-05-2013 (A.R. 2013)	2013.180.1	5350.0	PROCEDURA AFFIDAMENTO SERVIZIO GESTIONE CENTRO EQUESTRE 2013 (RIF. DELIBERA: Anno 2013, Tipo DETERMINE Numero 118 Data 08-05-2013 - IN CORSO * Ufficio: TECNICO)	352 - ASPROCAL COOP. SOCIALE	1.0.248,00	0,00	1.0.248,00	0,00	
14-10-2013 (A.R. 2013)	2013.443.1	5350.0	GESTIONE CENTRO EQUESTRE, ACQUISTO ATTREZZATURE FECONDAZIONE CAVALLA LUNA E AFFIDAMENTO SERVIZIO DI MASCALCIA, INDIVIDUAZIONE FORNITORI VARI E LIQUIDAZIONE (RIF. DELIBERA: Anno 2013, Tipo DETERMINE Numero 303 Data 14-10-2013 * IN CORSO * Ufficio: TEC ...	4437 - VIRGARA GIOVANNI	546,00	0,00	546,00	0,00	
13-12-2013 (A.R. 2013)	2013.544.1	5350.0	PRODOTTI MEDICO VETERINARI, FORNITURA E LIQUIDAZIONE FARMACIA S. AGATA DI PELLICANO (RC), (RIF. DELIBERA: Anno 2013, Tipo DETERMINE Numero 386 Data 13-12-2013 * IN CORSO * Ufficio: TECNICO)	1158 - FARMACIA S. AGATA DI PELLICANO'	670,00	0,00	670,00	0,00	



Data Elaborazione 17-04-2015
Pagina 76

ENTE PARCO NAZIONALE DELL'ASPROMONTE

RESIDUI PASSIVI 2014

Responsabile di Progetto: *di Sogallo, per presente*Responsabile di Procedimento: *di Sogallo non presente*

(Ordinati per ANNO RESIDUO, CLASSIFICAZIONE)

IMPEGNO DATA	NUMERO	CAPITOLO	DESCRIZIONE	DESTINATARIO	IMPORTO	Variazioni +/-	IMPORTO Pagamenti	IMPORTO Da pagare	RIFERIM. EVASIONE
31-12-2013 (A.R. 2013)	2013.636.1	5350.0	RICOVERO ASINA CAMILLA E PULEDRO PER ASSISTENZA VETERINARIA FINO ALL'AUTONOMA PABLIAZIONE DEL PULEDRO, PRESSO DOIT. SCARAMOZZINO. (RIF. DELIBERA: Anno 2013 Tipo DETERMINA Numero 450 Data 31-12-2013. * ESECUTIVA - Ufficio: TECNICO)	2957 - SCARAMOZZINO CARMELO	995,52	0,00	995,52	0,00	
		Totale Classificazione			12.459,52	0,00	12.459,52	0,00	
		1.01.002.0001			608.340,32	-30.219,25	401.513,48	176.607,59	
31-12-2013 (A.R. 2013)	2013.644.1	8020.0	IRAP SU SPETTANZE ECONOMICHE DIP. CAMERA MARIA DICEMBRE 2013 PERIODO 01/12/2013-1/12/2013 E TREDICESIMA 2013 PERIODO 01/01/2013-1/12/2013	680 - TESORERIA PROVINCIALE DELLO STATO STATO	214,05	0,00	214,05	0,00	
		Totale Classificazione			214,05	0,00	214,05	0,00	
		1.01.002.0004			214,05	0,00	214,05	0,00	



Data Elaborazione 17-04-2015
Pagina 77

Responsabile di Procedimento: 0 Soggetto non presente

ENTE PARCO NAZIONALE DELL'ASPRMONTE


RESIDUI PASSIVI 2014

Resposabile di Procedimento: 0 Soggetto non presente

Resposabile di Procedimento: 0 Soggetto non presente

(Ordinati per ANNO RESIDUO, CLASSIFICAZIONE)

IMPEGNO DATA	NUMERO	CAPITOLO	DESCRIZIONE	DESTINATARIO	IMPORTO	Variations +/-	IMPORTO Pagamenti	IMPORTO Da pagare	RIFERIM. EVASIONE
09-12-2013 (A.R. 2013)	2013.521.1	1.0010.0	DIFFERENZE RETRIBUTIVE LIQUIDATE CON SENTENZA N.597/2013 RESA NEL PROCEDIMENTO N.3358 (RIF. DELIBERA: Anno 2013 Tipo DETERMINE Numero 383 Data 10-12-2013 * IN CORSO * Ufficio: CONTABILITA')	2286 - DIVERSI - ALLEGATO BANCA	1.64.225,19	0,00	1.64.225,19	0,00	
13-12-2013 (A.R. 2013)	2013.547.1	1.0010.0	SPESE DI GIUDIZIO SENTENZA 597/2013 RESA NEL PROCEDIMENTO N.3358/12 - TRIBUNALE LAVORO DI REGGIO CALABRIA - CANNIZZARO/EPNA - IMPEGNO E LIQUIDAZIONE SOMME (RIF. DELIBERA: Anno 2013 Tipo DETERMINE Numero 385 Data 13-12-2013 * IN CORSO * Ufficio: CONTAB ...	5287 - CANALE DOMENICO	4.440,80	0,00	4.440,80	0,00	



Data Elaborazione 17-04-2015
Pagina 78

Responsabile di Procedimento: 0 Soggetto non presente

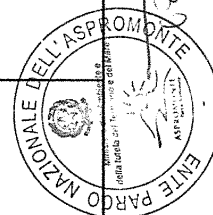
ENTE PARCO NAZIONALE DELL'ASPROMONTE

RESIDUI PASSIVI 2014

Responsabile di Procedimento: 0 Soggetto non presente

(Ordinati per ANNO RESIDUO, CLASSIFICAZIONE)

IMPEGNO DATA	NUMERO	CAPITOLO	DESCRIZIONE	DESTINATARIO	IMPORTO	Variazioni +/-	IMPORTO Pagamenti	IMPORTO Da pagare	RIFERIM. EVASIONE
13-12-2013 (A.R. 2013)	2013.548.1	10010.0	SPESA DI GIUDIZIO SENTENZA 597/2013 RESA NEL PROCEDIMENTO N.3358/12 - TRIBUNALE LAVORO DI REGGIO CALABRIA - CANNIZZARO/EPNA - IMPEGNO E LIQUIDAZIONE SOMME (RIF. DELIBERA: Anno 2013 Tipo DETERMINE Numero 385 Data 13-12-2013 - IN CORSO - Ufficio: CONTAB ... Spese per servizio, ric. carab. magi, indennità e spese legal i.	5288 - RUGGIERO DOMENICO	4.472,45	0,00	4.472,45	0,00	
		Totali Classificazione			173.138,44	0,00	173.138,44	0,00	
		1.01.002.0006			173.138,44	0,00	173.138,44	0,00	
30-07-2013 (A.R. 2013)	2013.289.1	11030.0	RIPARAZIONE URGENTE DELLA CALDAIA NELL'IMMOBILE DESTINATO A FORESTERIA E UFFICI DEL CENTRO VISITA IN LOCALITÀ "STOCCATO DEL COMUNE DI OPPIDO MAMERTINA (RIF. DELIBERA: Anno 2013 Tipo DETERMINE Numero 217 Data 30-07-2013 - IN CORSO - Ufficio: TECNICO)	3892 - DITTA IOPPOLO FRANCESCO	264,00	0,00	264,00	0,00	



Data Elaborazione 17-04-2015
Pagina 79

ENTE PARCO NAZIONALE DELL'ASPRORMONTE

RESIDUI PASSIVI 2014

Responsabile di Esposizione: *[firma]*
(*) Include Proposte di Parafirma

Responsabile di Procedimento: 0 Soggetto non presente

(Ordinati per ANNO RESIDUO, CLASSIFICAZIONE)

IMPEGNO DATA	NUMERO	CAPITOLO	DESCRIZIONE	DESTINATARIO	IMPORTO	Variazioni +/-	IMPORTO Pagamenti	IMPORTO Da pagare	RIFERIM. EVASIONE
31-12-2013 (A.R. 2013)	2013.634.1	1.1030.0	LAVORI DI MANUTENZIONE E MESSA NORMA PER IL CONTENIMENTO ENERGETICO DEI LOCALI DESTINATI AD UFFICI DELL'ENTE, SITI L IN VIA AURORA LOCALIT GAMBARIE (RIF. DELIBERA: Anno 2013 Tipo DETERMINE Numero 452 Data 31-12-2013 * ESECUTIVA * Ufficio: TECNICO)		24.002,07	0,00	20.349,65	3.652,42	
24-04-2013 (A.R. 2013)	2013.150.1	1.1040.0	Manutenzione straordinaria e r abbi impanti, immedib di proprietà ex in utilizzo		24.266,07	0,00	20.613,65	3.652,42	
			ACCORDO DI PROGRAMMA EPNA-COMUNE DI S.STEFANO IN A- RICALIFICAZIONE EX PIAZZALE ANAS IN GAMBARIE. LIQUIDAZIONE COMPENSI PROFESSIONALI SALDO PROGETTAZIONE PRELIMINARE E ACCONTO PR (RIF. DELIBERA: Anno 2013 Tipo DETERMINE Numero 96 Data 17-04-2013 * ...		19.178,40	0,00	0,00	19.178,40	
			Spese per programmazione e stud i di fattibilità concessa di p regolazioni e concorso di id		19.178,40	0,00	0,00	19.178,40	



ENTE PARCO NAZIONALE DELL'ASPROMONTE

Data Elaborazione 17-04-2015

Pagina 80

RESIDUI PASSIVI 2014*Responsabile di Funzione: 0 Soggetto non presente**Responsabile di Procedimento: 0 Soggetto non presente*

(Ordinati per ANNO RESIDUO, CLASSIFICAZIONE)

IMPEGNO DATA	NUMERO	CAPITOLO	DESCRIZIONE	DESTINATARIO	IMPORTO	Variazioni +/-	IMPORTO Pagamenti	IMPORTO Da pagare	RIFERIM. EVASIONE
17-10-2013 (A.R. 2013)	2013.451.1	11220.0	RDO CONSIP PER LA FORNITURA DI SISTEMI A SCAFFALI SCORREVOLI CON UTILIZZO INTEGRALE DELLO SPAZIO (RIF. DELIBERA: Anno 2013 Tipo DETERMINE Numero 311 Data 17-10-2013 * IN CORSO * Ufficio: CONTABILITA)	4815 - SAFFIOTTI INFORMATICA S.R.L.	6.283,00	0,00	6.283,00	0,00	
20-12-2013 (A.R. 2013)	2013.598.1	11220.0	RETE DEI CENTRI VISITA E DELLE PORTE D'ACCESSO - ACQUISTO "SPORTELLO ANTA TRAIN COMPLETA PER CHIUSURA SISTEMA COMPATTABILE" - IMPEGNO DI SPESA ED EMISSIONE ORDINATIVO. (RIF. DELIBERA: Anno 2013 Tipo DETERMINE Numero 423 Data 20-12-2013 * ESECUT Realizzazione ad Acquisto con visita e punti base	4815 - SAFFIOTTI INFORMATICA S.R.L.	290,00	0,00	290,00	0,00	
					6.573,00	0,00	6.573,00	0,00	



Data Elaborazione 17-04-2015
Pagina 81

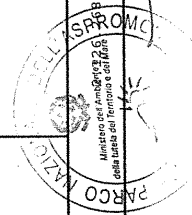
ENTE PARCO NAZIONALE DELL'ASPROMONTE

RESIDUI PASSIVI 2014

Responsabile di Funzione: *Il Soggetto non presente*Responsabile di Procedimento: *0 Soggetto non presente*

(Ordinati per ANNO RESIDUO, CLASSIFICAZIONE)

IMPEGNO DATA	NUMERO	CAPITOLO	DESCRIZIONE	DESTINATARIO	IMPORTO	Variazioni +/-	IMPORTO Pagamenti	IMPORTO Da pagare	RIFERIM. EVASIONE
31-12-2013 (A.R. 2013)	2013.624.1	11320.0	INTERVENTI DI PROMOZIONE ECONOMICA E SOCIALE A 14 COMUNI DEL PARCO. ADOZIONE SCHEMA DI CONCESSIONE FINANZIAMENTO E ASSUNZIONE IMPEGNO DI SPESA. (RIF. DELIBERA: Anno 2013 Tipo DETERMINE Numero 447 Data 31-12-2013 * ESECUTIVA * Ufficio: CON ...		962.878,00	0,00	0,00	962.878,00	
31-12-2013 (A.R. 2013)	2013.625.1	11320.0	INTERVENTI DI PROMOZIONE ECONOMICA E SOCIALE A 14 COMUNI DEL PARCO. ADOZIONE SCHEMA DI CONCESSIONE FINANZIAMENTO E ASSUNZIONE IMPEGNO DI SPESA. (RIF. DELIBERA: Anno 2013 Tipo DETERMINE Numero 447 Data 31-12-2013 * ESECUTIVA * Ufficio: CON ...		37.000,00	0,00	0,00	37.000,00	
			<i>Infrastrutture per la promozione e sviluppo economico e sociale</i>		999.878,00	0,00	0,00	999.878,00	
			Totale Classificazione		1.049.895,47	0,00	27.185,65	1.022.709,82	
			TOTALE ANNO RESIDUO 2013			-41.549,56	742.771,24	1.341.947,26	



Data Elaborazione 17-04-2015
Pagina 82

ENTE PARCO NAZIONALE DELL'ASPRONTE

TOTALI RESIDUI PASSIVI 2014

Responsabile di Funzione: 0 Soggetto non presente
(*) Includi Proposte di Variazione

Responsabile di Procedimento: 0 Soggetto non presente

	IMPORTO	VARIAZIONI +/-	IMPORTO Pagamenti	IMPORTO Da Pagare
TOTALE ANNO RESIDUO 1997	630.624,43	0,00	0,00	630.624,43
TOTALE ANNO RESIDUO 1998	180.759,91	0,00	0,00	180.759,91
TOTALE ANNO RESIDUO 2000	51.645,69	0,00	0,00	51.645,69
TOTALE ANNO RESIDUO 2002	135.502,48	-873,35	2.449,00	132.180,13
TOTALE ANNO RESIDUO 2004	30.000,00	-25.000,00	0,00	5.000,00
TOTALE ANNO RESIDUO 2006	51.240,00	0,00	0,00	51.240,00
TOTALE ANNO RESIDUO 2007	196,73	-196,73	0,00	0,00
TOTALE ANNO RESIDUO 2008	1.803,08	-203,08	0,00	1.600,00
TOTALE ANNO RESIDUO 2009	205.119,58	-1.729,92	25.880,94	177.508,72
TOTALE ANNO RESIDUO 2010	265.658,05	-49.663,88	81.262,58	134.731,59
TOTALE ANNO RESIDUO 2011	699.967,60	-142.676,45	62.221,95	495.069,20
TOTALE ANNO RESIDUO 2012	522.515,51	-60.874,17	146.611,90	315.030,44
TOTALE ANNO RESIDUO 2013	2.126.268,06	-41.549,56	742.771,24	1.341.947,26
TOTALE GENERALE	4.901.302,12	-322.767,14	1.061.197,61	3.517.337,37



4/4

Regolarità Amministrativo-Contabile: si esprime parere favorevole ai sensi dell'art. 37 del D.P.R. 97/2003.

La Responsabile del Servizio Amministrativo *La Responsabile del Servizio Finanziario*
dott.ssa Sonia Suraci dott.ssa Federica Cuzzola

La presente deliberazione è stata pubblicata all'Albo on line dell'Ente Parco in data odierna e vi rimarrà per gg. 15.

Li 20-04-2015

L'incaricato

Antonio Cioce

La presente deliberazione è stata trasmessa al Ministero dell'Ambiente e della Tutela del Territorio e del Mare tramite pec con nota prot. n° 1803 del 21-04-2015.

La presente deliberazione è stata trasmessa al Ministero dell'Economia e delle Finanze tramite pec con nota prot. n° 1803 del 21-04-2015.

La presente deliberazione è stata trasmessa alla Corte dei Conti tramite pec con nota prot. n° 1803 del 21-04-2015.

La presente deliberazione è stata trasmessa al Collegio dei Revisori dei Conti tramite pec con nota prot. n° _____ del _____.





Ente Parco Nazionale dell'Aspromonte



RENDICONTO GENERALE ESERCIZIO FINANZIARIO 2014

all. e) ATTESTAZIONE TEMPI DI PAGAMENTO

Il Responsabile
del servizio finanziario
Dott.ssa *Federica Cuzzola*
Federica Cuzzola



Il Direttore
arch. *Tommaso Tedesco*



Ente Parco Nazionale dell'Aspromonte



ATTESTAZIONE DEI TEMPI DI PAGAMENTO ALLEGATA AL RENDICONTO GENERALE 2014 (ART. 41 D.L. 24 aprile 2014, n. 66)

Si attesta che i tempi medi di pagamento risultano i seguenti per l'anno 2014:

Anno di Gestione	Media Pagamento	Totale Pagamento
2014	24 gg	€ 987.276,55

* giorni medi di pagamento calcolati dalla data di ricezione della fattura alla data di emissione del mandato di pagamento.

Si precisa che detti tempi medi, pur rientrando nei termini previsti dal D.L. 9 ottobre 2002, n. 231, risultano influenzati dai tempi non dipendenti dall'Amministrazione in ordine alle liquidazioni (tempi necessari all'emissione del Durc etc.)

Il Presidente del Collegio dei Revisori dei Conti
Dott.ssa Annamaria Campagna



Il Direttore
Arch. Tommaso Tedesco



Ente Parco Nazionale dell'Aspromonte



RENDICONTO GENERALE ESERCIZIO FINANZIARIO 2014

all. f) DELIBERAZIONE COMUNITA' DEL PARCO n°1 del 03/06/2015

Il Responsabile
del servizio finanziario
Dott.ssa *Federica Cuzzola*
Federica Cuzzola



Il Direttore
arch. *Tommaso Tedesco*

Tommaso Tedesco

COMUNITA' DEL PARCO

(Artt. 9 e 10 legge 06.12.1991, n° 394, integrata con legge 09/12/1998, n°426)


N° 1 Reg. Del.

OGGETTO: "Parere sul Rendiconto Generale Esercizio Finanziario 2014 (art. 10 Legge 394/91 e ss.mm.ii.)".

L'anno duemilaquindici il giorno tre del mese di giugno, convocata in via d'urgenza ex art. 7 del Regolamento della Comunità del Parco, in prima convocazione alle ore 15,30 ed in seconda convocazione alle ore 16,30, la **Comunità del Parco** si è riunita presso la sede del Corpo Forestale dello Stato, UTB di Reggio Calabria, sita in Via Torrione n. 16.

Risultano presenti i componenti come di seguito elencati:

DENOMINAZIONE ENTE	RAPPRESENTANTE: COGNOME E NOME QUALIFICA	Presenti SI/NO
1) Presidente Regione Calabria	Per delega del presidente della regione Calabria l'Ing. Mario Buttiglieri – Dirigente Servizio n. 5 – Dipartimento Ambiente	SI
2) Presidente Provincia – RC		NO
3) Comune di Africo		NO
4) Comune di Antonimina	Antonio Condelli – Sindaco	SI
5) Comune di Bagaladi	Santo Monorchio - Sindaco	SI
6) Comune di Bova	Santo Casile - Sindaco	SI
7) Comune di Bruzzano Zeffirio		NO
8) Comune di Canolo		NO
9) Comune di Cardeto		NO
10) Comune di Careri	Giuseppe Rocco Giugno	SI
11) Comune di Ciminà		NO
12) Comune di Cinquefrondi		NO
13) Comune di Cittanova	Dott. Anselmo La Delfa Vice Sindaco per delega del Sindaco Francesco Cosentino	SI
14) Comune di Condofuri		NO
15) Comune di Cosoleto		NO
16) Comune di Delianuova		NO



17) Comune di Gerace	Giuseppe Filippone, assessore, per delega del Sindaco Giuseppe Varacalli	SI
18) Comune di Molochio		NO
19) Comune di Mammola	Arch. Longo Antonio - Sindaco	SI
20) Comune di Oppido Mamertina	Corrone Domenico Antonio, Assessore per delega del Sindaco Domenico Giannetta	SI
21) Comune di Palizzi	Arturo Walter Scerbo	SI
22) Comune di Platì		NO
23) Comune di Reggio Calabria		NO
24) Comune di Roccaforte del Greco		NO
25) Comune di Roghudi	Angela Zavettieri Consigliere Comunale per delega del Sindaco Agostino Zavettieri	SI
26) Comune di Sant' Agata del Bianco	Zangari Francesco Vice Sindaco per delega del Sindaco Avv. Giuseppe Strangio	SI
27) Comune di Samo	Giovambattista Bruzzaniti - Sindaco	SI
28) Comune di S. Cristina d'Aspromonte	Epifanio Caterina Presidente del Consiglio Comunale per delega del Sindaco Carmela Madaffari	SI
29) Comune di S. Eufemia d'Aspromonte	Cosimo Idà Vice Sindaco per delega del Sindaco Domenico Creazzo	SI
30) Comune di S. Giorgio Morgeto		NO
31) Comune di S. Lorenzo		NO
32) Comune di S. Luca		NO
33) Comune di S. Roberto		NO
34) Comune di S. Stefano in Aspromonte		NO
35) Comune di Scido	Dott. Giuseppe Zampogna - Sindaco	SI
36) Comune di Scilla		NO
37) Comune di Sinopoli		NO
38) Comune di Staiti	Arch. Antonio Domenico Principato - Sindaco	SI
39) Comune di Varapodio		NO

Totale presenti: n° 17

Totale assenti: n° 22

Presiede il dott. Giuseppe Zampogna nella sua qualità di Presidente della Comunità del Parco;
 Funge da segretario verbalizzante la dott.ssa Sonia Suraci, dipendente dell'Ente Parco.
 Partecipa alla riunione il Direttore dell'Ente Parco, arch. Tommaso Tedesco.



Accertata la presenza del numero legale ed acquisite le deleghe come da prospetto iniziale, il Presidente Zampogna dichiara aperta la seduta e introduce la discussione afferente all'unico punto all'Ordine del Giorno "Parere sul Rendiconto Generale Esercizio Finanziario 2014 (art. 10 Legge 394/91 e ss.mm.ii.)" e dà la parola al Direttore dell'Ente Parco perchè illustri le modalità in forza delle quali si è pervenuti alla stesura dello stesso.

Esaurita la discussione, il Presidente Zampogna sottopone il punto all'O.d.G. al voto della Comunità del Parco.

LA COMUNITA' DEL PARCO

Sentiti il presidente Zampogna ed il Direttore dell'Ente Parco, Arch. Tommaso Tedesco, come da verbale allegato alla presente deliberazione per costituirne parte sostanziale ed integrante;

Sentiti i pronunciamenti favorevoli dei propri componenti;

Visto l'art. 10, comma 2/d), della Legge n° 394/91 e ss.mm. e ii.;


Con votazione unanime espressa in forma palese

DELIBERA

Di esprimere parere favorevole in ordine al rendiconto generale esercizio finanziario 2014 dell'Ente Parco Nazionale dell'Aspromonte.

Letto, approvato e sottoscritto.

Il Segretario verbalizzante
(Dott.ssa Sonia Suraci)



Il Presidente

(Dott. Giuseppe Zampogna)



COMUNITA' DEL PARCO DELL'EPNA

Processo verbale di riunione della Comunità del Parco

(Artt. 9 e 10 legge 06.12.1991, n° 394, integrata con legge 09/12/1998, n°426)

L'anno duemilaquindici il giorno tre del mese di giugno, convocata in via d'urgenza ex art. 7 del Regolamento della Comunità del Parco, in prima convocazione alle ore 15,30 ed in seconda convocazione alle ore 16,30 la **Comunità del Parco**, si è riunita presso la sede del Corpo Forestale dello Stato, UTB di Reggio Calabria, sita in Via Torrione n. 16.

Risultano presenti in seconda convocazione i componenti come di seguito elencati:

DENOMINAZIONE ENTE	RAPPRESENTANTE: COGNOME E NOME QUALIFICA	Presenti SI/NO
1) Presidente Regione Calabria	Per delega del presidente della Regione Calabria l'Ing. Mario Buttiglieri - Dirigente Servizio n. 5 - Dipartimento Ambiente	SI
2) Presidente Provincia - RC		NO
3) Comune di Africo		NO
4) Comune di Antonimina	Antonio Condelli - Sindaco	SI
5) Comune di Bagaladi	Santo Monorchio - Sindaco	SI
6) Comune di Bova	Santo Casile - Sindaco	SI
7) Comune di Bruzzano Zeffirio		NO
8) Comune di Canolo		NO
9) Comune di Cardeto		NO
10) Comune di Careri	Il Sindaco Giuseppe Rocco Giugno	SI
11) Comune di Ciminà		NO
12) Comune di Cinquefrondi		NO
13) Comune di Cittanova	dott. Anselmo La Delfa Vice Sindaco per delega del Sindaco Francesco Cosentino	SI
14) Comune di Condofuri		NO
15) Comune di Cosoleto		NO
16) Comune di Delianuova		NO
17) Comune di Gerace	Giuseppe Filippone per delega del Sindaco Giuseppe Varacalli	SI
18) Comune di Molochio		NO




19) Comune di Mammola	Arch. Longo Antonio - Sindaco	SI
20) Comune di Oppido Mamertina	Corrone Domenico Antonio Assessore per delega del Sindaco Domenico Giannetta	SI
21) Comune di Palizzi	Arturo Walter Scerbo	SI
22) Comune di Plati		NO
23) Comune di Reggio Calabria		NO
24) Comune di Roccaforte del Greco		NO
25) Comune di Roghudi	Angela Zavettieri Consigliere Comunale per delega del Sindaco Agostino Zavettieri	SI
26) Comune di Sant' Agata del Bianco	Zangari Francesco Vice Sindaco per delega del Sindaco Avv. Giuseppe Strangio	SI
27) Comune di Samo	Il Sindaco Giovambattista Bruzzaniti	SI
28) Comune di S. Cristina d'Aspromonte	Epifanio Caterina Presidente Consiglio del Consiglio Comunale per delega del Sindaco Carmela Madaffari	SI
29) Comune di S. Eufemia d'Aspromonte	Il Vice Sindaco Cosimo Idà per delega del Sindaco Domenico Creazzo	SI
30) Comune di S. Giorgio Morgeto		NO
31) Comune di S. Lorenzo		NO
32) Comune di S. Luca		NO
33) Comune di S. Roberto		NO
34) Comune di S. Stefano in Aspromonte		NO
35) Comune di Scido	Dott. Giuseppe Zampogna - Sindaco	SI
36) Comune di Scilla		NO
37) Comune di Sinopoli		NO
38) Comune di Staiti	Arch. Antonio Domenico Principato - Sindaco	SI
39) Comune di Varapodio		NO

Totale presenti: n° 17

Totale assenti: n° 22

Presiede il dott. Giuseppe Zampogna nella sua qualità di Presidente della Comunità del Parco;
Funge da segretario verbalizzante la dott.ssa Sonia Suraci, dipendente dell'Ente Parco.
Partecipa alla riunione il Direttore arch. Tommaso Tedesco.

Accertata la presenza del numero legale ed acquisite le deleghe come da prospetto iniziale, il Presidente dichiara aperta la seduta e dà il benvenuto al neo-eletto Sindaco di Samo.



Porge i saluti da parte del Presidente Bombino il quale non ha potuto presenziare per pregressi impegni istituzionali.

Il Vice Presidente del Consiglio Direttivo, il Sindaco Condelli, rappresenta la necessità di far sentire la presenza della Comunità sul territorio di tutto il Parco e rappresenta la necessità di proseguire in un'ottica di forte coesione anche con la struttura dell'Ente.

Il Presidente Zampogna passa la parola al Direttore il quale illustra il punto iscritto all'ordine del giorno: "Parere sul Rendiconto Generale Esercizio Finanziario 2014 (art. 10 Legge 394/91 e ss.mm.ii.)", il quale rappresenta che il consuntivo avrebbe dovuto essere approvato entro il 30 di aprile a pena di commissariamento dell'Ente. Il ritardo è legato ad alcune problematiche che risultano nella relazione al bilancio consuntivo, afferenti, tra l'altro, alla esatta rilevazione delle immobilizzazioni materiali e immateriali che fanno parte dello stato patrimoniale dell'Ente. A partire dall'anno scorso il Parco sta utilizzando un nuovo programma di contabilità, in relazione al quale l'Ente è prossimo alla piena implementazione.

Comunica all'adunanza che il Collegio dei revisori, con verbale del 29/05/2015, ha reso il proprio parere positivo in ordine al rendiconto 2014 dell'EPNA.

Il Direttore illustra le componenti essenziali del conto consuntivo ed evidenzia come il Parco abbia una ridotta capacità di spesa, anche in considerazione del fatto che le somme assegnate per benefici socio economici ai Comuni - peraltro abbastanza cospicue (circa 4 milioni di euro) - non sono state spese.

Il Presidente Zampogna propone un'ulteriore convocazione della Comunità del Parco per esaminare le problematiche afferenti alla mancata utilizzazione dei finanziamenti erogati dal Parco.

Esaurita la discussione sul punto all'O.d.G., il Presidente Zampogna lo sottopone al voto della Comunità del Parco, che, all'unanimità dei presenti, **con votazione unanime in forma palese delibera di esprimere parere favorevole** in ordine al rendiconto generale 2014 dell'Ente Parco Nazionale dell'Aspromonte.

Alle ore 17,35, esaurita la trattazione dell'argomento posto all'ordine del giorno, il Presidente Zampogna dichiara chiusa la seduta.

Del che è redatto il presente verbale che, letto e confermato, viene sottoscritto.


Il Segretario verbalizzante

(Dott.ssa Sonia Suraci)



Il Presidente

(Dott. Giuseppe Zampogna)




La presente deliberazione viene posta oggi 05-06-2015 in pubblicazione all'albo on line dell'Ente Parco dell'Aspromonte per giorni 15 consecutivi.

L'INCARICATO

Francesca Di Stefano



 Ente Parco Nazionale dell'Aspromonte 	ORIGINALE
Delibera del Consiglio Direttivo	
N. 11 del 17-05-2016	
Oggetto: APPROVAZIONE RENDICONTO GENERALE ESERCIZIO FINANZIARIO 2015.	

L'anno duemilasedici, il giorno diciassette del mese di maggio alle ore 16:05 presso il Centro Visita di Scilla dell'Ente Parco Nazionale dell'Aspromonte, previo avviso di convocazione del Presidente, prot. n. 2659 del 10/05/2016, si è riunito il Consiglio Direttivo composto dai Sigg.ri:

NOME E COGNOME	PRESENTE si/no	NOME E COGNOME	PRESENTE si/no
1) Giuseppe BOMBINO <i>Presidente</i>	SI	6) Francesco MALARA <i>Componente</i>	SI
2) Antonio CONDELLI <i>Vice Presidente</i>	SI	7) Domenico CREAZZO <i>Componente</i>	SI
3) Francesco CANNIZZARO <i>Componente</i>	NO	8) Santo CASILE <i>Componente</i>	SI
4) Roberto SANNINO <i>Componente</i>	SI	9) Giuseppe IDA' <i>Componente</i>	SI
5) Antonino FALCOMATA' <i>Componente</i>	NO		

Assegnati	In carica	Presenti	Assenti
9	9	7	2

COLLEGIO REVISORI DEI CONTI			
NOME E COGNOME	PRESENTE si/no	NOME E COGNOME	PRESENTE si/no
1) Dott.ssa Annamaria CAMPAGNA <i>Presidente</i>	NO	3) Dott. Natale FOTIA <i>Componente</i>	NO
2) Dott. Silvestro DALMAZIO <i>Componente</i>	NO		

Presiede il Dott. Giuseppe Bombino, nella sua qualità di Presidente dell'Ente.

Funge da segretario il Direttore arch. Tommaso Tedesco.

Verbalizza la Dott.ssa Sonia Suraci, dipendente dell'Ente.

Il Presidente, accertata la presenza del numero legale, dichiara aperta la discussione sull'argomento in oggetto, iscritto al punto 2. dell'ordine del giorno "Approvazione Rendiconto Generale 2015".


IL CONSIGLIO DIRETTIVO

Premesso che:

- Il bilancio di previsione per l'esercizio finanziario 2015 è stato adottato dal Presidente dell'Ente, in quanto organo di vertice, con decreto n°18 del 05/12/2014 ed approvato dai competenti organi di controllo

- Il rendiconto generale dell'esercizio finanziario risulta così composto:

1. Conto di Bilancio articolato in Rendiconto Finanziario Decisionale e Rendiconto Finanziario Gestionale;
2. Conto Economico e Quadro di Riclassificazione dei Risultati Economici;



ENTE PARCO NAZIONALE DELL'ASPRONTE
Protocollo Partenza N. 3012/2016 del 27-05-2016
Copia Documento

3. Stato Patrimoniale;
 4. Nota Integrativa;
- e dai seguenti allegati:
- all.a) Situazione Amministrativa;
 - all.b) Relazione amministrativa sull'andamento della Gestione;
 - all.c) Relazione del Collegio dei Revisori dei Conti;
 - all.d) Delibera n°9 del 16/05/2016 avente ad oggetto: "Riaccertamento Residui Anno 2015";
 - all.e) Attestazione Tempi di Pagamento
 - all.f) Allegato D.M. 01 Ottobre 2013 – Classificazione Spesa per missioni e programma

Atteso che gli elaborati contabili, che si allegano alla presente deliberazione, sono stati predisposti ai sensi del DPR 97/2003, trasmessi al Collegio dei Revisori dei Conti in data 10/05/2016 e pubblicati sul sito internet dell'Ente per opportuna presa visione da parte dei membri della Comunità del Parco per i rispettivi pareri di competenza

Recepiti il parere favorevole del Collegio dei Revisori dei Conti espresso con verbale n°21 del 12/05/2016;

Considerato che la Comunità del Parco, convocata per il giorno 16/05/2016, non si è tenuta per mancanza del numero legale;

Visti:

- la legge 6 dicembre 1991, n. 394 "Legge quadro sulle aree protette" e ss.mm.ii.;
 - il D.P.R. del 14/1/1994 di istituzione del Parco Nazionale dell'Aspromonte, pubblicato sulla Gazzetta Ufficiale n. 73 del 29/3/1994;
 - lo Statuto dell'Ente;
 - il D.P.R. 97/2003
 - il D.Lgs.vo 165/2001;
 - il D.Lgs.vo 190/2012;
 - il Regolamento di Organizzazione degli Uffici e dei Servizi ex art. 27 del D.Lgs.vo 165/2001 e ss.mm.ii., adottato con delibera di C.D. n. 39/2009 ed approvato dal MATTM con nota prot. n. DPN-2010-0004106 del 04/03/2010;
 - il Decreto del Ministro dell'Ambiente e della Tutela del Territorio e del Mare n. DEC/MIN/198 del 21 giugno 2013, con il quale è stato nominato il Presidente dell'Ente Parco Nazionale dell'Aspromonte;
 - il Decreto MATTM n. 27 del 19/02/2015 con cui si è proceduto alla nomina dei membri del Consiglio Direttivo dell'EPNA.
- il bilancio di previsione dell'esercizio finanziario 2016, adottato con Delibera di Consiglio Direttivo n. 31 del 25 novembre 2015 ed approvato da parte dei competenti organi di controllo

Sentiti i pronunciamenti favorevoli dei Consiglieri;

Con votazione unanime dei presenti, resa in forma palese

DELIBERA

1. **Di approvare** la sovrastante narrativa che è parte integrante del presente provvedimento;

2. **Di approvare** l'allegato Rendiconto Generale

Rendiconto Finanziario Decisionale e Gestionale che presenta le seguenti risultanze:

dell'esercizio finanziario 2015 composto da:		
<i>Consistenza di cassa inizio esercizio</i>		€ 13.198.833,98
Riscossioni		€ 3.373.479,41
c/competenza	€ 3.208.308,28	
c/residui	€ 165.171,13	
Pagamenti		€ 4.857.482,96
c/competenza	€ 2.842.647,87	
c/residui	€ 2.014.835,09	
<i>Consistenza di cassa fine esercizio</i>		€ 11.714.830,43
Residui attivi		€ 1.742.998,74
degli esercizi precedenti	€ 1.634.211,22	
dell'esercizio	€ 108.787,52	
Residui passivi		€ 7.309.910,15
degli esercizi precedenti	€ 3.950.231,45	
dell'esercizio	€ 3.359.678,70	
<i>Avanzo o disavanzo di amministrazione</i>		€ 6.147.919,02

- Conto Economico e Quadro di Riclassificazione dei Risultati Economici;
- Stato Patrimoniale;
- Nota Integrativa;

ENTE PARCO NAZIONALE DELL'ASPROMONTE
Protocollo Partenza N. 3012/2016 del 27-05-2016
Copia Documento

e dai seguenti allegati:

all.a) Situazione Amministrativa;

all.b) Relazione amministrativa sull'andamento della Gestione;

all.c) Relazione del Collegio dei Revisori dei Conti;

all.d) Delibera n°9 del 16/05/2016 avente ad oggetto: "Riaccertamento Residui Anno 2015";

all.e) Attestazione Tempi di Pagamento

all.f) Allegato D.M. 01 Ottobre 2013 – Classificazione Spesa per missioni e programma

Di dare atto che il parere della Comunità del Parco sarà trasmesso successivamente;

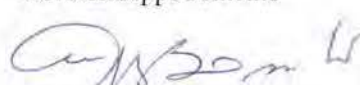
Di trasmettere il seguente provvedimento, per quanto di competenza, al Ministero Economia e Finanze ed al Ministero dell'Ambiente e della Tutela del Territorio e del Mare ed alla Corte dei Conti unitamente agli elaborati.

Letto, approvato e sottoscritto.

Il Segretario
Arch. Tommaso Tedesco

Il Verbalizzante
Dott.ssa Sonia Suraci

Il Presidente
Dott. Giuseppe Bombino



ENTE PARCO NAZIONALE DELL'ASPROMONTE
Protocollo Partenza N. 3012/2016 del 27-05-2016
Copia Documento

ENTE PARCO NAZIONALE DELL'ASPROMONTE
 Protocollo Partenza N. 3012/2016 del 27-05-2016
 Copia Documento



Ente Parco Nazionale dell'Aspromonte



RENDICONTO GENERALE ESERCIZIO FINANZIARIO 2015

1. Conto di Bilancio: Rendiconto Finanziario Decisionale e Gestionale
2. Conto Economico e Quadro di Riclassificazione dei risultati economici
3. Stato Patrimoniale
4. Nota Integrativa

Allegati:

- all. a) Situazione Amministrativa
- all. b) Relazione amministrativa sull'andamento della gestione
- all. c) Relazione Collegio dei Revisori dei Conti
- all. d) Delibera n°9 del 16/05/2016 "Riaccertamento Residui anno 2015"
- all. e) Attestazione tempi di pagamento
- all. f) Allegato D.M. 01 Ottobre 2013 – Classificazione spesa per missioni e programma

Il Responsabile

del servizio finanziario

Dott.ssa Federica Cuzzola

Federica Cuzzola

Il Direttore

arch. Tommaso Tedesco

Tommaso Tedesco

via Aurora 89057 Gambarie di S. Stefano in Aspromonte - tel 0965.743060 fax: 0965.743026 -

e mail info.posta@parcoaspromonte.gov.it pec: cpna@pec.parcoaspromonte.gov.it

ENTE PARCO NAZIONALE DELL'ASPROMONTE
Protocollo Partenza N. 3012/2016 del 27-05-2016
Copia Documento

ENTE PARCO NAZIONALE DELL'ASPROMONTE
Protocollo Partenza N. 3012/2016 del 27-05-2016
Copia Documento



Ente Parco Nazionale dell'Aspromonte



RENDICONTO GENERALE ESERCIZIO FINANZIARIO 2015

Conto Di Bilancio: Rendiconto Finanziario Decisionale E Gestionale

Il Responsabile
del servizio Finanziario ed Economato

Dott.ssa *Federica Cuzzola*

Il Direttore
arch. Tommaso Tedesco

ENTE PARCO NAZIONALE DELL'ASIPROMONTE
Protocollo Partenza N. 3012/2016 del 27-05-2016
Copia Documento

ENTE PARCO NAZIONALE DELL'ASPROMONTE
 Protocollo Partenza N. 3012/2016 del 27-05-2016
 Copia Documento

ENTE PARCO NAZIONALE DELL'ASPROMONTE
RENDICONTO FINANZIARIO DECISIONALE
 PARTE I - ENTRATA

ALLEGATO 9

Pagina 1

Codice	Denominazione	ANNO FINANZIARIO 2015			ANNO FINANZIARIO 2014		
		Residui	Competenza (Accertamenti)	Cassa (Riscossioni)	Residui	Competenza (Accertamenti)	Cassa (Riscossioni)
	Avanzo di amministrazione presunto	0,00	5.820.405,41	0,00	0,00	5.539.809,95	0,00
	Fondo di cassa presunto	0,00	0,00	33.198.833,98	0,00	0,00	11.935.641,47
	1 - Centro di Responsabilità Amm.tivo						
	1.1 - 1.1 - TITOLO I - ENTRATE CORRENTI						
	1.1.2 - 1.1.2 - ENTRATE DERIVANTI DA TRASFERIMENTI CORRENTI						
1.1.2.1	1.1.2.1 CATEGORIA - TRASFERIMENTI DA PARTE DELLO STATO	0,00	2.791.465,66	2.771.465,66	0,00	2.778.054,84	2.778.054,84
1.1.2.2	1.1.2.2 CATEGORIA - TRASFERIMENTI DA PARTE DELLE REGIONI	55.743,00	189.625,17	123.829,49	200.000,00	125.849,74	270.106,74
1.1.2.3	1.1.2.3 CATEGORIA 3 - TRASFERIMENTI DA PARTE DEI COMUNI E DELLE PROV	13.385,50	0,00	0,00	13.381,50	0,00	0,00
1.1.2.4	1.1.2.4 CATEGORIA - TRASFERIMENTI DA PARTE DI ALTRI ENTI DEL SETTORE	0,00	815,71	815,71	0,00	0,00	0,00
	1.1.3 - 1.1.3 - ALTRE ENTRATE						
1.1.3.1	1.1.3.1 CATEGORIA - ENTRATE DERIVANTI DALLA VENDITA DI BENI E DALLA	0,00	1.418,44	1.418,44	0,00	2.030,34	2.030,34
1.1.3.2	1.1.3.2 CATEGORIA - REDDITI E PROVENTI PATRIMONIALI	19.200,00	7.200,01	0,01	14.499,12	4.801,65	1,65
1.1.3.3	1.1.3.3 CATEGORIA 3 - POSTE CORRETTIVE E COMPENSATIVE DI USCITE CORRE	89.653,77	7.274,11	15.258,40	90.446,88	32.402,36	32.402,36
1.1.3.4	1.1.3.4 CATEGORIA - ENTRATE NON CLASSIFICABILI IN ALTRI VOCI	2.158,00	1.134,66	1.134,66	2.408,00	0,00	0,00
	TOTALE ENTRATE CORRENTI Centro di Responsabilità Amm.tivo	180.146,27	2.997.933,76	2.914.182,37	320.735,30	2.843.136,93	3.082.595,93
	TOTALE GENERALE ENTRATE CORRENTI	180.146,27	2.997.933,76	2.914.182,37	320.735,30	2.843.136,93	3.082.595,93

Tide



ENTE PARCO NAZIONALE DELL'ASPROMONTE
 Protocollo Partenza N. 3012/2016 del 27-05-2016
 Copia Documento

ENTE PARCO NAZIONALE DELL'ASPROMONTE
RENDICONTO FINANZIARIO DECISIONALE

PARTE I - ENTRATE

ALLEGATO 9
 Pagina 2

Codice	Denominazione	ANNO FINANZIARIO 2015			ANNO FINANZIARIO 2014		
		Residui	Competenza (Accettamenti)	Cassa (Riscossioni)	Residui	Competenza (Accettamenti)	Cassa (Riscossioni)
1	Centro di Responsabilità Amm.tivo						
1.2	1.2 - TITOLO II - ENTRATE IN CONTO CAPITALE						
1.2.1	1.2.1 - ENTRATE PER ALIENAZIONE DI BENI PATRIMONIALI E RISCOSSIONE DI						
1.2.1.1	1.2.1.1 - ENTRATE PER ALIENAZIONE DI BENI PATRIMONIALI E RISCOSSIONE DI						
1.2.1.2	1.2.1.2 CATEGORIA - ALIENAZIONE DI IMMOBILIZZAZIONI TECNICHE	0,00	0,00	0,00	0,00	0,00	0,00
1.2.1.3	1.2.1.3 CATEGORIA - REALIZZO DI VALORI MOBILIARI	0,00	0,00	0,00	0,00	0,00	0,00
1.2.2	1.2.2 - ENTRATE DERIVANTI DA TRASFERIMENTI IN CONTO CAPITALE						
1.2.2.1	1.2.2.1 CATEGORIA - TRASFERIMENTO DALLO STATO	0,00	0,00	0,00	46.144,32	0,00	0,00
1.2.2.2	1.2.2.2 CATEGORIA - TRASFERIMENTI DALLE REGIONI	1.730.829,41	0,00	140.135,00	1.370.779,74	1.449.109,94	1.059.056,27
1.2.2.4	1.2.2.4 CATEGORIA - TRASFERIMENTI DA ALTRI ENTI DEL SETTORE PUBBLICO	0,00	0,00	0,00	0,00	0,00	0,00
1.2.3	1.2.3 - ACCENSIONE DI PRESTITI						
1.2.3.2	1.2.3.2 ASSUNZIONE DI ALTRI DEBITI FINANZIARI	0,00	0,00	0,00	0,00	0,00	0,00
	TOTALE ENTRATE IN CONTO CAPITALE Centro di Responsabilità Amm.tivo	1.730.829,41	0,00	140.135,00	1.416.920,66	1.449.109,94	1.059.056,27
	TOTALE GENERALE ENTRATE IN CONTO CAPITALE	1.730.829,41	0,00	140.135,00	1.416.920,66	1.449.109,94	1.059.056,27
1	Centro di Responsabilità Amm.tivo						
1.3	1.3 - TITOLO 3 GESTIONI SPECIALI						
	TOTALE ENTRATE GESTIONI SPECIALI Centro di Responsabilità Amm.tivo	0,00	0,00	0,00	0,00	0,00	0,00
1.4	1.4 - TITOLO IV PARTITE DI GIRO						
1.4.1	1.4.1 - TITOLO IV PARTITE DI GIRO						
1.4.1.1	1.4.1.1 CATEGORIA I - ENTRATE AVVENTI NATURA DI PARTITE DI GIRO	0,00	319.162,04	319.162,04	0,00	296.121,42	296.121,42
	TOTALE ENTRATE PER PARTITE DI GIRO Centro di Responsabilità Amm.tivo	0,00	319.162,04	319.162,04	0,00	296.121,42	296.121,42

Red



ENTE PARCO NAZIONALE DELL'ASPROMONTE
 Protocollo Partenza N. 3012/2016 del 27-05-2016
 Copia Documento

ENTE PARCO NAZIONALE DELL'ASPROMONTE

RENDICONTO FINANZIARIO DECISIONALE

PARTE I - ENTRATA

ALLEGATO 9

Pagina 3

Codice	Denominazione	ANNO FINANZIARIO 2015			ANNO FINANZIARIO 2014		
		Residui	Competenza (Accertamenti)	Cassa (Riscossioni)	Residui	Competenza (Accertamenti)	Cassa (Riscossioni)
	Riepilogo dei Titoli Centro di Responsabilità Amm.tivo						
Titolo I		180.145,27	2.997.933,76	2.914.182,37	320.735,50	2.943.138,93	3.082.595,93
Titolo II		1.730.823,41	0,00	140.135,00	1.416.920,66	1.449.109,54	1.089.056,27
Titolo III		0,00	0,00	0,00	0,00	0,00	0,00
Titolo IV		0,00	319.162,04	319.162,04	0,00	296.121,42	296.121,42
	Totale delle entrate Centro di Responsabilità Amm.tivo	1.910.975,68	3.317.095,80	3.373.479,41	1.737.656,16	4.688.370,29	4.467.773,62

Td

ENTE PARCO NAZIONALE DELL'ASPRMONTE
 Protocollo Partenza N. 3012/2015 del 27-05-2016
 Copia Documento

ENTE PARCO NAZIONALE DELL'ASPRMONTE
RENDICONTO FINANZIARIO DECISIONALE
 PARTE I - ENTRATA

ALLEGATO 9

Pagina 4

Codice	Denominazione	ANNO FINANZIARIO 2015			ANNO FINANZIARIO 2014		
		Residui	Competenza (Accertamenti)	Cassa (Riscossioni)	Residui	Competenza (Accertamenti)	Cassa (Riscossioni)
	Riepilogo delle entrate per titoli dei centri di responsabilità "A", "B", "C" ecc.						
	Titolo I	380.146,27	2.997.933,76	2.914.182,37	320.755,50	2.943.130,93	3.082.595,93
	Titolo II	1.730.829,41	0,00	140.135,00	1.416.320,66	1.449.109,94	1.089.056,27
	Titolo III	0,00	0,00	0,00	0,00	0,00	0,00
	Titolo IV	0,00	319.162,04	319.162,04	0,00	296.121,42	296.121,42
	TOTALE	1.910.975,68	3.317.095,80	3.373.479,41	1.737.076,16	4.688.370,29	4.467.773,62
	Avanzo di amministrazione utilizzato	0,00	5.820.906,41	0,00	0,00	5.539.809,95	0,00
	Fondo di cassa	0,00	0,00	13.198.633,98	0,00	0,00	11.935.641,47
	TOTALE GENERALE	1.910.975,68	9.137.502,21	16.572.313,39	1.737.076,16	10.228.180,24	16.403.415,09

Vedi



ENTE PARCO NAZIONALE DELL'ASPROMONTE
 Protocollo Partenza N. 3012/2016 del 27-05-2016
 Copia Documento

ENTE PARCO NAZIONALE DELL'ASPROMONTE
RENDICONTO FINANZIARIO DECISIONALE
PARTE II - USCITA

ALLEGATO 9
 Pagina 1

Codice	Denominazione	ANNO FINANZIARIO 2015			ANNO FINANZIARIO 2014		
		Residui	Competenza (Impegni)	Cassa (Pagamenti)	Residui	Competenza (Impegni)	Cassa (Pagamenti)
	<i>Disavanzo di amministrazione presunto</i>	0,00	0,00	0,00	0,00	0,00	0,00
1 - CENTRO DI RESPONSABILITA'							
1.1 - 1.1 - TITOLO I - USCITE CORRENTI							
1.1.1 - 1.1.1 - FUNZIONE - FUNZIONAMENTO							
1.1.1.1	1.1.1.1 CATEGORIA USCITE PER GLI ORGANI DELL'ENTE:	825,77	56.810,91	54.952,39	3.006,77	73.502,16	74.535,56
1.1.1.2	1.1.1.2 CATEGORIA ONERI PER IL PERSONALE IN ATTIVITA' DI SERVIZIO	136.284,89	1.254.005,53	1.251.572,93	160.288,14	925.010,79	937.652,34
1.1.1.3	1.1.1.3 CATEGORIA USCITE PER L'ACQUISTO DI BENI DI CONSUMO E DI SERVIZI	329.949,73	640.952,84	581.251,98	373.976,97	544.948,24	553.610,71
1.1.2 - 1.1.2 FUNZIONE 2 - INTERVENTI DIVERSI							
1.1.2.1	1.1.2.1 CATEGORIA USCITE PER PRESTAZIONI ISTITUZIONALI	1.128.388,08	637.300,53	668.774,25	1.413.355,53	672.859,62	750.287,81
1.1.2.3	1.1.2.3 - CATEGORIA ONERI FINANZIARI	555,64	6.150,00	6.150,00	710,40	6.227,56	6.227,56
1.1.2.4	1.1.2.4 - CATEGORIA ONERI TRIBUTARI	3.718,21	63.334,66	66.600,66	4.429,93	88.266,68	84.929,73
1.1.2.6	1.1.2.6 - CATEGORIA USCITE NON CLASSIFICABILI IN ALTRE VOCI	9.697,50	117.423,95	150.182,03	182.835,94	141.744,97	314.883,41
1.1.4 - 1.1.4 FUNZIONE 4 - TRATTAMENTI DI QUIESCENZA, INTEGRATIVI E SOSTITUTIVI							
1.1.4.1	1.1.4.1 CATEGORIA ONERI PER IL PERSONALE IN QUIESCENZA	0,00	0,00	0,00	0,00	0,00	0,00
1.1.4.2	1.1.4.2 - CATEGORIA ACCANTONAMENTO AL TRATTAMENTO DI PINE RAPPORTO	0,00	0,00	0,00	0,00	0,00	0,00
1.1.5 - 1.1.5 FUNZIONE 5 - ACCANTONAMENTI A FONDI RISCHI ED ONERI							
1.1.5.1	Fondo rischi ed oneri	0,00	0,00	0,00	0,00	0,00	0,00
	TOTALE USCITE CORRENTI CENTRO DI RESPONSABILITA'	1.679.419,72	2.775.987,42	2.749.484,24	2.138.503,68	2.452.560,22	3.722.127,22
	TOTALE GENERALE USCITE CORRENTI	1.679.419,72	2.775.987,42	2.749.484,24	2.138.503,68	2.452.560,22	3.722.127,22

Reda


ENTE PARCO NAZIONALE DELL'ASPROMONTE
 Protocollo Partenza N. 3012/2016 del 27-05-2016
 Copia Documento

ENTE PARCO NAZIONALE DELL'ASPROMONTE
RENDICONTO FINANZIARIO DECISIONALE
PARTE II - USCITA

ALLEGATO 9
 Pagina 2

Codice	Denominazione	ANNO FINANZIARIO 2015			ANNO FINANZIARIO 2014		
		Residui	Competenza (Impegni)	Cassa (Pagamenti)	Residui	Competenza (Impegni)	Cassa (Pagamenti)
1 - CENTRO DI RESPONSABILITA'							
1.2 - 1.2 TITOLO II - USCITE IN CONTO CAPITALE							
1.2.1 - 1.2.1 FUNZIONE - INVESTIMENTI							
1.2.1.1 - 1.2.1.1 - CATEGORIA ACQUISIZIONE DI BENI DI USO DUREVOLE ED OPERE IMM.		5.221.431,18	3.028.616,27	1.725.583,32	2.762.798,44	2.708.240,92	116.358,00
1.2.1.2 - 1.2.1.2 CATEGORIA 1 ACQUISIZIONE DI IMMOBILIZZAZIONI TECNICHE		19.966,58	74.957,50	59.647,02	0,00	31.419,33	11.452,75
1.2.1.3 - 1.2.1.3 CATEGORIA PARTECIPAZIONI E ACQUISTO DI VALORI MOBILIARI		0,00	0,00	0,00	0,00	0,00	0,00
1.2.1.5 - 1.2.1.5 - CATEGORIA INDENNITA' DI ANZIANITA' E ASSIMILARI AL PERSONAL		0,10	3.606,34	3.606,34	0,00	58.521,92	58.521,72
1.2.2 - 1.2.2 FUNZIONE 2 ONERI COMUNI							
1.2.2.1 - 1.2.2.1 RIMBORSI DI MUTUI		0,00	0,00	0,00	0,00	0,00	0,00
TOTALE USCITE IN CONTO CAPITALE CENTRO DI RESPONSABILITA'		5.241.397,86	3.107.180,11	1.788.836,68	2.762.798,44	2.798.182,07	186.332,47
TOTALE GENERALE USCITE IN CONTO CAPITALE		5.241.397,86	3.107.180,11	1.788.836,68	2.762.798,44	2.798.182,07	186.332,47
1 - CENTRO DI RESPONSABILITA'							
1.3 - 1.3 TITOLO III GESTIONI SPECIALI							
TOTALE USCITE GESTIONI SPECIALI CENTRO DI RESPONSABILITA'		0,00	0,00	0,00	0,00	0,00	0,00
1.4 - 1.4 TITOLO IV - PARTITE DI GIRO							
1.4.1 - 1.4.1 FUNZIONE 1 - USCITE AVVENTI NATURA DI PARTITE DI GIRO							
1.4.1.1 - 1.4.1.1 - CATEGORIA USCITE AVVENTI NATURA DI PARTITE DI GIRO		0,00	319.162,04	319.162,04	0,00	296.121,42	296.121,42
TOTALE USCITE PER PARTITE DI GIRO CENTRO DI RESPONSABILITA'		0,00	319.162,04	319.162,04	0,00	296.121,42	296.121,42

bed

ENTE PARCO NAZIONALE DELL'ASPROMONTE
 Protocollo Partenza N. 3012/2016 del 27-05-2016
 Copia Documento

ENTE PARCO NAZIONALE DELL'ASPROMONTE
RENDICONTO FINANZIARIO DECISIONALE

PARTE II - USCITA

ALLEGATO 9
 Pagina 3

Codice	Denominazione	ANNO FINANZIARIO 2015				ANNO FINANZIARIO 2014				
		Residui	Competenza (Impegni)	Cassa (Pagamenti)	Residui	Competenza (Impegni)	Cassa (Pagamenti)	Residui	Competenza (Impegni)	Cassa (Pagamenti)
	Riepilogo dei Titoli CENTRO DI RESPONSABILITA'									
Titolo I		1.679.419,72	2.775.584,42	2.745.484,24	2.138.503,88	2.452.560,22	2.722.127,22			
Titolo II		5.241.397,86	3.107.180,11	1.798.836,68	2.762.799,44	2.798.182,07	186.332,47			
Titolo III		0,00	0,00	0,00	0,00	0,00	0,00			
Titolo IV		0,00	319.162,04	319.162,04	0,00	296.121,42	296.121,42			
	Totale delle uscite CENTRO DI RESPONSABILITA'	6.920.817,58	6.202.326,57	4.857.482,96	4.901.302,12	5.545.863,71	3.204.581,11			

Vede


ENTE PARCO NAZIONALE DELL'ASPROMONTE
 Protocollo Partenza N. 3012/2016 del 27-05-2016
 Copia Documento

ENTE PARCO NAZIONALE DELL'ASPROMONTE
RENDICONTO FINANZIARIO DECISIONALE
 PARTE II - USCITA

ALLEGATO 9
 Pagina 4

Codice	Denominazione	ANNO FINANZIARIO 2015			ANNO FINANZIARIO 2014		
		Residui	Competenza (impegni)	Cassa (Pagamenti)	Residui	Competenza (impegni)	Cassa (Pagamenti)
	Rispliegio delle uscite per titoli dei centri di responsabilità "A", "B", "C" ecc.						
	Titolo I	1.673.419,72	2.775.984,42	2.743.484,24	2.136.503,68	2.452.560,22	2.722.127,22
	Titolo II	2.241.357,86	3.107.180,11	1.768.816,68	2.762.796,44	2.798.182,07	186.332,47
	Titolo III	0,00	0,00	0,00	0,00	0,00	0,00
	Titolo IV	0,00	319.162,04	319.162,04	0,00	295.121,42	295.121,42
	TOTALE	6.920.817,58	6.202.326,57	4.857.482,96	4.901.302,12	5.546.863,71	3.204.581,11
	Disavanzo di amministrazione utilizzato	0,00	0,00	0,00	0,00	0,00	0,00
	TOTALE GENERALE	6.920.817,58	6.202.326,57	4.857.482,96	4.901.302,12	5.546.863,71	3.204.581,11

Tedeschi

[Signature]

ENTE PARCO NAZIONALE DELL'ASPROMONTE
 Protocollo Partenza N. 3012/2016 del 27-05-2016
 Copia Documento

ENTE PARCO NAZIONALE DELL'ASPROMONTE
RENDICONTO FINANZIARIO GESTIONALE
 ENTRATA 2015

Data elaborazione: 21-04-2016.

ALLEGATO 10 (Parte A)

Pagina 1

Capitolo	Denominazione	C E S T I O N E d i C O M P E T E N Z A											
		4	5	6	7	8	9	10	11	12			
		Previsione Iniziale	Var.in + (7-4)	Var.in - (4+7)	Prev.Defin. (4+5-6)	Somme P.lisc.	Da Risc. (10-8)	Tot.Rcc. (8+9)	Diff.in + (10-7)	Diff.in - (7-10)			
2	3												
	Avanzo di amministrazione	5.583.993,24	297.884,28	63.471,14	5.820.406,41								
	Fondo di Cassa												
	1 - Centro di Responsabilità Amm.tivo												
	1.1 - 1.1 - TITOLO I - ENTRATE CORRENTI												
	1.1.2 - 1.1.2 - ENTRATE DERIVANTI DA TRASFERIMENTI CORRENTI												
	1.1.2.1 - 1.1.2.1 CATEGORIA - TRASFERIMENTI DA PARTE DELLO STATO												
3010.0	Contributo da ministero dell'ambiente per il funzionamento	2.453.625,62	0,00	0,00	2.453.625,62	2.403.025,67	0,00	2.403.025,67	0,00	90.599,95			
3011.0	Contributo da Ministero dell'Ambiente per la Biodiversità	133.700,00	2.300,00	0,00	125.000,00	0,00	0,00	0,00	0,00	125.000,00			
3020.0	Contributo DPR 21 luglio 2003	0,00	0,00	0,00	0,00	0,00	0,00	0,00	0,00	0,00			
3030.0	Contributo straordinario per spese correnti	0,00	40.000,00	0,00	40.000,00	20.000,00	20.000,00	40.000,00	0,00	0,00			
3040.0	Contributi Presidenza del Consiglio	0,00	0,00	0,00	0,00	0,00	0,00	0,00	0,00	0,00			
3050.0	Contributo straordinario Ministero Ambiente ex legge 242/07	0,00	0,00	0,00	0,00	0,00	0,00	0,00	0,00	0,00			
3060.0	Contributo Ministero del Lavoro e delle Politiche Sociali art.1 comma 207 L.147/2013	0,00	348.439,99	0,00	348.439,99	348.439,99	0,00	348.439,99	0,00	0,00			
	Totale 1.1.2.1	2.617.325,62	389.739,99	0,00	3.007.065,61	2.771.465,66	20.000,00	2.791.465,66	0,00	0,00	215.599,95		

Tech
 9

ENTE PARCO NAZIONALE DELL'ASPROMONTE
 Protocollo Partenza N. 3012/2016 del 27-05-2016
 Copia Documento

ENTE PARCO NAZIONALE DELL'ASPROMONTE
RENDICONTO FINANZIARIO GESTIONALE

ENTRATA 2015

ALLEGATO 10 (Parte B)
 Pagina 1

Capitolo	G E S T I O N E d e l R E S I D U I				G E S T I O N E d i C A S S A				Tot. Residui (3+15)		
	Residui iniziali	Riscossi	Da Risc. (15-14)	Totail (14+15)	Var.in + (16-13)	Var.in - (13-16)	Previsioni	Riscossioni		Diff.in + (20-19)	Diff.in - (19-20)
2	13	14	15	16	17	18	19	20	21	22	23
Fondo di cassa							13.198.833,98	0,00	0,00	13.198.833,98	0,00
I											
1.1											
1.1.2											
1.1.2.1											
3010.0	0,00	0,00	0,00	0,00	0,00	0,00	2.453.625,62	2.403.025,62	0,00	90.599,95	0,00
3011.0	0,00	0,00	0,00	0,00	0,00	0,00	125.000,00	0,00	0,00	125.000,00	0,00
3020.0	0,00	0,00	0,00	0,00	0,00	0,00	0,00	0,00	0,00	0,00	0,00
3030.0	0,00	0,00	0,00	0,00	0,00	0,00	40.000,00	20.000,00	0,00	20.000,00	20.000,00
3040.0	0,00	0,00	0,00	0,00	0,00	0,00	0,00	0,00	0,00	0,00	0,00
3050.0	0,00	0,00	0,00	0,00	0,00	0,00	0,00	0,00	0,00	0,00	0,00
3060.0	0,00	0,00	0,00	0,00	0,00	0,00	346.439,99	349.439,99	0,00	0,00	0,00
Totale	0,00	0,00	0,00	0,00	0,00	0,00	5.007.065,61	2.771.465,61	0,00	235.599,95	20.060,00

Tedi



ENTE PARCO NAZIONALE DELL'ASPROMONTE
 Protocollo Partenza N. 3012/2016 del 27-05-2016
 Copia Documento

ENTE PARCO NAZIONALE DELL'ASPROMONTE
RENDICONTO FINANZIARIO GESTIONALE
 ENTRATA 2015

Data elaborazione: 21-04-2016
 ALLEGATO 10 (Parte A)

Pagina 2

Capitolo	Denominazione	G E S T I O N E d i C O M P E T E N Z A									
		4	5	6	7	8	9	10	11	12	
	Previsione Iniziale	Vst.in + (7-4)	Var.in - (4-7)	Prev.Defin. (415-6)	Somma Rinc. (10-8)	Da Risc. (10-8)	Tot.Acc. (8+9)	Diff.in + (10-7)	Diff.in - (7-10)		
2	3										
	1.1.2.2 - 1.1.2.2 CATEGORIA 3 - TRASFERIMENTI DA PARTE DELLE REGIONI										
4000.0	Contributo Regione Calabria art.1 comma 207 L.137/2013	0,00	164.154,05	0,00	164.154,05	79.831,82	164.154,05	0,00	0,00		
4010.0	Contributo della regione per LPD	21.168,00	0,00	21.168,00	0,00	0,00	0,00	0,00	0,00		
4020.0	Contributo regione per stabilizzazioni (SU)	0,00	0,00	0,00	0,00	0,00	0,00	0,00	0,00		
4030.0	Contributo per attività integrative ESU- LPD	115.000,00	0,00	90.558,66	24.471,12	0,00	24.471,12	0,00	0,00		
4040.0	Contributo regione per valorizzazione degli ecosistemi naturali delle aree Protette	0,00	0,00	0,00	0,00	0,00	0,00	0,00	0,00		
4050.0	Contributo straordinario Reg. Calabria attuazione sistema Contabilità Ambientale	0,00	0,00	0,00	0,00	0,00	0,00	0,00	0,00		
4060.0	Contributo Regione Misura 313 Azione 1 Paf Calabria 2007/2013	0,00	0,00	0,00	0,00	0,00	0,00	0,00	0,00		
	Totale 1.1.2.2	136.168,00	164.154,05	111.695,88	188.625,17	79.831,82	188.625,17	0,00	0,00		
	1.1.2.3 - 1.1.2.3 CATEGORIA 3 - TRASFERIMENTI DA PARTE DEI COMUNI E DELLE PROVINCE										
5010.0	Trasferimenti dalla provincia di Reggio Calabria	0,00	0,00	0,00	0,00	0,00	0,00	0,00	0,00		
5020.0	Trasferimenti dal Comune di Reggio Calabria	0,00	0,00	0,00	0,00	0,00	0,00	0,00	0,00		

Tedi
Pa

ENTE PARCO NAZIONALE DELL'ASPROMONTE
 Protocollo Partenza N. 3012/2016 del 27-05-2016
 Copia Documento

ENTE PARCO NAZIONALE DELL'ASPROMONTE
RENDICONTO FINANZIARIO GESTIONALE
 ENTRATA 2015

ALLEGATO 10 (Parte B)
 Pagina 2

Capitolo	G E S T I O N E del R E S I D U I					G E S T I O N E del C A S S A					
	Residui Iniziali (13)	Riscossi (14)	Da Risc. (15-14)	Totali (14+15)	Var.in + (16-13)	Var.in - (13-16)	Previsioni (19)	Riscossioni (20)	Diff.in + (20-19)	Diff.in - (19-20)	Tot. Residui (9+15)
2	13	14	15	16	17	18	19	20	21	22	23
1.1.2.2											
4000.0	0,00	0,00	0,00	0,00	0,00	0,00	164.156,05	84.322,24	0,00	79.831,81	79.831,81
4010.0	3.532,37	3.532,37	0,00	3.532,37	0,00	0,00	3.532,37	3.532,37	0,00	0,00	0,00
4020.0	0,00	0,00	0,00	0,00	0,00	0,00	0,00	0,00	0,00	0,00	0,00
4030.0	11.503,76	11.503,76	0,00	11.503,76	0,00	0,00	35.974,88	35.974,88	0,00	0,00	0,00
4040.0	0,00	0,00	0,00	0,00	0,00	0,00	0,00	0,00	0,00	0,00	0,00
4050.0	0,00	0,00	0,00	0,00	0,00	0,00	0,00	0,00	0,00	0,00	0,00
4060.0	40.706,87	0,00	0,00	40.706,87	0,00	40.706,87	40.706,87	0,00	0,00	40.706,87	0,00
Totale 1.1.2.2	35.745,00	15.035,13	0,00	15.035,13	0,00	40.706,87	246.368,17	123.829,49	0,00	120.538,68	79.831,81
1.1.2.3											
5010.0	0,00	0,00	0,00	0,00	0,00	0,00	0,00	0,00	0,00	0,00	0,00
5020.0	0,00	0,00	0,00	0,00	0,00	0,00	0,00	0,00	0,00	0,00	0,00

Tebe
gr

ENTE PARCO NAZIONALE DELL'ASPROMONTE
RENDICONTO FINANZIARIO GESTIONALE
ENTRATA 2015

ENTE PARCO NAZIONALE DELL'ASPROMONTE
 Protocollo Partenza N. 3012/2016 del 27-05-2016
 Copia Documento

Data elaborazione: 21-04-2016
 ALLEGATO 10 (Parte A)
 Pagina 3

Capitolo	Denominazione	G E S T I O N E d i C O M P E T E N Z E												
		4	5	6	7	8	9	10	11	12	DIFF. In - (7-10)	DIFF. In - (10-7)		
6030.0	Trasferimenti dai comuni per personale comandato	0,00	0,00	0,00	0,00	0,00	0,00	0,00	0,00	0,00	0,00	0,00	0,00	0,00
6040.0	Trasferimenti dai comuni per lavoratori IAS Isp	0,00	0,00	0,00	0,00	0,00	0,00	0,00	0,00	0,00	0,00	0,00	0,00	0,00
	Totale 1.1.2.3	0,00	0,00	0,00	0,00	0,00	0,00	0,00	0,00	0,00	0,00	0,00	0,00	0,00
	1.1.2.4 - 1.1.2.4 CATEGORIA - TRASFERIMENTI DA PARTE DI ALTRI ENTI DEL SETTORE PUBBLICO													
6030.0	Contributo CEE Pom Calabria progetto stralcio di tutela e valorizzazione sursistica	0,00	0,00	0,00	0,00	0,00	0,00	0,00	0,00	0,00	0,00	0,00	0,00	0,00
6020.0	Contributo CEE Pom Calabria progetto estello della gioventù	0,00	0,00	0,00	0,00	0,00	0,00	0,00	0,00	0,00	0,00	0,00	0,00	0,00
6060.0	Contributo per stabilizzazione ISU	0,00	0,00	0,00	0,00	0,00	0,00	0,00	0,00	0,00	0,00	0,00	0,00	0,00
6070.0	Trasferimenti per personale comandato in altri enti	0,00	815,71	0,00	815,71	815,71	815,71	815,71	815,71	815,71	815,71	815,71	815,71	815,71
6080.0	Contributo per la tutela e la valorizzazione delle risorse ambientali	0,00	0,00	0,00	0,00	0,00	0,00	0,00	0,00	0,00	0,00	0,00	0,00	0,00
	Totale 1.1.2.4	0,00	815,71	0,00	815,71	815,71	815,71	815,71	815,71	815,71	815,71	815,71	815,71	815,71
	1.1.3 - 1.1.3 - ALTRE ENTRATE													
	1.1.3.1 - 1.1.3.1 CATEGORIA - ENTRATE DERIVANTI DALLA VENDITA DI BENI E DALLA PRESTAZIONI DI SERVIZI													
7010.0	Ricavi dalla vendita di prodotti diversi	0,00	0,00	0,00	0,00	0,00	0,00	0,00	0,00	0,00	0,00	0,00	0,00	0,00
7020.0	Ricavi dalla vendita di gadget e di pubblicazioni edite dall'ente	2.500,00	0,00	0,00	2.500,00	2.500,00	2.500,00	2.500,00	2.500,00	2.500,00	2.500,00	2.500,00	2.500,00	2.500,00
	Totale	2.500,00	0,00	0,00	2.500,00	2.500,00	2.500,00	2.500,00	2.500,00	2.500,00	2.500,00	2.500,00	2.500,00	2.500,00

Teob
ga

ENTE PARCO NAZIONALE DELL'ASPROMONTE
 Protocollo Partenza N. 3012/2016 del 27-05-2016
 Copia Documento

ENTE PARCO NAZIONALE DELL'ASPROMONTE
RENDICONTO FINANZIARIO GESTIONALE

ENTRATA 2015

ALLEGATO 10 (Parte B)
 Pagina 3

Capitolo	G E S T I O N E D E I R E S I D U I							G E S T I O N E D I C A S S A					Tot. Residui (9+15)
	Residui Iniziali	Riscorsi	Da Risc. (15-14)	Totale (14-15)	Var. in (16-13)	Var. in - (13-16)	Previsioni	Riscossioni	Diff. In + (20-19)	Diff. In - (19-20)	22	23	
2	13	14	15	16	17	18	19	20	21	22	23	23	
5030.0	13.381,50	0,00	13.381,50	13.381,50	0,00	0,00	13.381,50	0,00	0,00	13.381,50	13.381,50	13.381,50	
5040.0	0,00	0,00	0,00	0,00	0,00	0,00	0,00	0,00	0,00	0,00	0,00	0,00	
Totale 1.1.2.3	13.381,50	0,00	13.381,50	13.381,50	0,00	0,00	13.381,50	0,00	0,00	13.381,50	13.381,50	13.381,50	
1.1.2.4													
6010.0	0,00	0,00	0,00	0,00	0,00	0,00	0,00	0,00	0,00	0,00	0,00	0,00	
6020.0	0,00	0,00	0,00	0,00	0,00	0,00	0,00	0,00	0,00	0,00	0,00	0,00	
6060.0	0,00	0,00	0,00	0,00	0,00	0,00	0,00	0,00	0,00	0,00	0,00	0,00	
6070.0	0,00	0,00	0,00	0,00	0,00	0,00	615,71	815,71	0,00	0,00	0,00	0,00	
6080.0	0,00	0,00	0,00	0,00	0,00	0,00	0,00	0,00	0,00	0,00	0,00	0,00	
Totale 1.1.2.4	0,00	0,00	0,00	0,00	0,00	0,00	815,71	815,71	0,00	0,00	0,00	0,00	
1.1.3													
1.1.3.1													
7010.0	0,00	0,00	0,00	0,00	0,00	0,00	0,00	0,00	0,00	0,00	0,00	0,00	
7020.0	0,00	0,00	0,00	0,00	0,00	0,00	2.500,00	919,44	0,00	0,00	1.581,56	0,00	

Telle



ENTE PARCO NAZIONALE DELL'ASPROMONTE
 Protocollo Partenza N. 3012/2016 del 27-05-2016
 Copia Documento

ENTE PARCO NAZIONALE DELL'ASPROMONTE
 RENDICONTO FINANZIARIO GESTIONALE
 ENTRATA 2015

Data elaborazione: 21-04-2016
 ALLEGATO 10 (Parte A)
 Pagina 4

Capitolo	Denominazione	G E S T I O N E d i C O M F E T E N Z A												
		4	5	6	7	8	9	10	11	12	Diff. In + (10-7)	Diff. In - (7-10)		
7030.0	Proventi derivanti dalla prestazione di servizi	1.000,00	0,00	0,00	1.000,00	0,00	0,00	0,00	0,00	0,00	0,00	0,00	1.000,00	0,00
7040.0	Realizzati per cessione beni fuori uso non cessati	0,00	0,00	0,00	0,00	0,00	0,00	0,00	0,00	0,00	0,00	0,00	0,00	0,00
7050.0	Altri eventuali proventi	500,00	0,00	0,00	500,00	500,00	0,00	0,00	0,00	0,00	0,00	0,00	500,00	0,00
7060.0	Ricavi dalla vendita di prodotti tipici del parco e dall'uso del marchio	0,00	0,00	0,00	0,00	0,00	0,00	0,00	0,00	0,00	0,00	0,00	0,00	0,00
7070.0	Proventi derivanti dall'utilizzo di attrezzature e strutture del parco	0,00	0,00	0,00	0,00	0,00	0,00	0,00	0,00	0,00	0,00	0,00	0,00	0,00
	Totale 1.1.3.1	4.000,00	0,00	0,00	4.000,00	2.418,44	0,00	0,00	0,00	1.418,44	0,00	0,00	2.581,56	0,00
	1.1.3.2 - 1.1.3.2 CATEGORIA - REDDITI E PROVENTI PATRIMONIALI													
8010.0	Affitti di immobili	7.500,00	0,00	0,00	7.500,00	0,00	0,00	0,00	0,00	0,00	0,00	0,00	7.500,00	0,00
8020.0	Interessi e premi su titoli a reddito fisso	0,00	0,00	0,00	0,00	0,00	0,00	0,00	0,00	0,00	0,00	0,00	0,00	0,00
8030.0	Interessi attivi su mutui, depositi e conti correnti	100,00	0,00	0,00	100,00	0,01	0,01	0,00	0,00	0,01	0,01	0,00	99,99	0,00
	Totale 1.1.3.2	7.600,00	0,00	0,00	7.600,00	0,01	0,01	0,00	0,00	0,01	0,01	0,00	399,99	0,00
	1.1.3.3 - 1.1.3.3 CATEGORIA 3 - POSTE CORRETTIVE E COMPENSATIVE DI USCITE CORRENTI													
9010.0	Recuperi e rimborsi diversi	5.000,00	0,00	0,00	5.000,00	5.318,40	1.755,71	1.755,71	0,00	0,00	0,00	0,00	2.274,11	0,00
9020.0	Indennizzi di assicurazioni	0,00	0,00	0,00	0,00	0,00	0,00	0,00	0,00	0,00	0,00	0,00	0,00	0,00
	Totale 1.1.3.3	5.000,00	0,00	0,00	5.000,00	5.318,40	1.755,71	1.755,71	0,00	0,00	0,00	0,00	2.274,11	0,00


 Totale

ENTE PARCO NAZIONALE DELL'ASPROMONTE
 Protocollo Partenza N. 3012/2016 del 27-05-2016
 Copia Documento

ENTE PARCO NAZIONALE DELL'ASPROMONTE
RENDICONTO FINANZIARIO GESTIONALE

ENTRATA 2015

ALLEGATO 10 (Parte B)

Pagina 4

Capitolo	G E S T I O N E d e l R E S I D U I					G E S T I O N E d i C A S S A					
	Residui Iniziali	Riscossioni	De Risc. (15-16)	Totall (14+15)	Var. In + (16-13)	Var. In - (13-16)	Previsioni	Riscossioni	Diff. In + (20-19)	Diff. In - (19-20)	Tot. Residui (9+13)
2	13	14	15	16	17	18	19	20	21	22	23
7030.0	0,00	0,00	0,00	0,00	0,00	0,00	1.000,00	0,00	0,00	1.000,00	0,00
7040.0	0,00	0,00	0,00	0,00	0,00	0,00	0,00	0,00	0,00	0,00	0,00
7050.0	0,00	0,00	0,00	0,00	0,00	0,00	500,00	500,00	0,00	0,00	0,00
7080.0	0,00	0,00	0,00	0,00	0,00	0,00	0,00	0,00	0,00	0,00	0,00
7070.0	0,00	0,00	0,00	0,00	0,00	0,00	0,00	0,00	0,00	0,00	0,00
Totale	0,00	0,00	0,00	0,00	0,00	0,00	4.000,00	1.415,44	0,00	2.581,56	0,00
8010.0	19.200,00	0,00	19.200,00	19.200,00	0,00	0,00	26.700,00	0,00	0,00	26.700,00	26.400,00
8020.0	0,00	0,00	0,00	0,00	0,00	0,00	0,00	0,00	0,00	0,00	0,00
8030.0	0,00	0,00	0,00	0,00	0,00	0,00	100,00	0,00	0,00	0,00	0,00
Totale	19.200,00	0,00	19.200,00	19.200,00	0,00	0,00	26.800,00	0,00	0,00	26.799,99	26.400,00
9010.0	89.653,77	10.000,00	10.935,31	20.935,31	0,00	86.728,46	94.663,77	15.518,40	0,00	79.145,37	12.691,02
9020.0	0,00	0,00	0,00	0,00	0,00	0,00	0,00	0,00	0,00	0,00	0,00
Totale	89.653,77	10.000,00	10.935,31	20.935,31	0,00	86.728,46	94.663,77	15.518,40	0,00	79.145,37	12.691,02

Tebe


ENTE PARCO NAZIONALE DELL'ASPROMONTE
 Protocollo Partenza N. 3012/2015 del 27-05-2016
 Copia Documento

ENTE PARCO NAZIONALE DELL'ASPROMONTE
RENDICONTO FINANZIARIO GESTIONALE
 ENTRATA 2015

Data elaborazione: 21-04-2016
 ALLEGATO 10 (Parte A)
 Pagina 5

Capitolo	Denominazione	G E S T I O N E d i C O M P E T E N Z A											
		4	5	6	7	8	9	10	11	12	11	12	
		Previsione Iniziale	Var. in + (7-4)	Var. in - (4-7)	Prev. Definitiva (4+5-6)	Somme Risc. (10-8)	Da Risc. (10-8)	Tot. Acc. (8+9)	Diff. in + (10-7)	Diff. in - (7-10)			
2	3												
	1.1.3.4 - 1.1.3.4 CATEGORIA - ENTRATE NON CLASSIFICABILI IN ALTRI VOCI												
10010.0	Entrate eventuali	500,00	0,00	0,00	500,00	500,00	0,00	500,00	0,00	0,00		0,00	
10020.0	Proventi per riconciliazioni ammende e risarcimenti danni	1.000,00	0,00	0,00	1.000,00	634,66	0,00	634,66	0,00	0,00		365,34	
	Totale 1.1.3.4	1.500,00	0,00	0,00	1.500,00	1.134,66	0,00	1.134,66	0,00	0,00		365,34	
	Totale I.I - TITOLO I - ENTRATE CORRENTI	2.771.583,62	443.012,87	0,00	3.214.596,49	2.689.185,24	106.187,49	2.497.833,76	0,00	0,00		216.672,73	

Teda


ENTE PARCO NAZIONALE DELL'ASPROMONTE
 Protocollo Partenza N. 3012/2016 del 27-05-2016
 Copia Documento

ENTE PARCO NAZIONALE DELL'ASPROMONTE
RENDICONTO FINANZIARIO GESTIONALE

ENTRATA 2015

ALLEGATO 10 (Parte B)
 Pagina 5

Capitolo	G E S T I O N E d e l R E S I D U I				G E S T I O N E d i C A S S A					Tot. Residui (9+15)	
	Residui Iniziali	Riscossi	Da Risc. (16-14)	Totale (14+15)	Var.in + (16-13)	Var.in - (13-16)	Previsioni	Riscossioni	Diff.in + (20-19)		Diff.in - (19-20)
2	13	14	15	16	17	18	19	20	21	22	23
1.1.3.4											
10010-0	0,00	0,00	0,00	0,00	0,00	0,00	500,00	500,00	0,00	0,00	0,00
10020-0	2.158,00	0,00	0,00	0,00	0,00	2.158,00	3.138,00	634,66	0,00	2.523,34	6,00
Totale 1.1.3.4	2.158,00	0,00	0,00	0,00	0,00	2.158,00	3.638,00	1.134,66	0,00	2.523,34	6,00
Totale Titolo	180.146,27	25.036,13	43.516,01	68.522,94	0,00	311.593,33	3.394.752,76	2.014.182,37	0,00	490.370,36	152.304,33

ENTE PARCO NAZIONALE DELL'ASPROMONTE
 Protocollo Partenza N. 3012/2016 del 27-05-2016
 Copia Documento

ENTE PARCO NAZIONALE DELL'ASPROMONTE
RENDICONTO FINANZIARIO GESTIONALE

ENTRATA 2015

Data elaborazione: 21-04-2016

ALLEGATO 10 (Parte A)

Pagina 5.

Capitolo	Denominazione	G E S T I O N E d i C O M P E T E N Z A											
		4	5	6	7	8	9	10	11	12			
		Previsione Iniziale	Var.in (7-4)	Var.in (4-7)	Prev. Defin. (4+5-6)	Somme Risc.	Da Risc. (10-8)	Tot. Acc. (8+9)	Diff.in + (10-7)	Diff.in - (7-10)			
2	3												
	1 - Centro di Responsabilità Amm.tivo												
	1.2 - 1.2 - TITOLO II - ENTRATE IN CONTO CAPITALE												
	1.2.1 - 1.2.1 - ENTRATE PER ALIENAZIONE DI BENI PATRIMONIALI E RISCOSSIONE DI CREDITI												
	1.2.1.2 - 1.2.1.2 CATEGORIA - ALIENAZIONE DI IMMOBILIZZAZIONI TECNICHE												
12050.0	Alienazione di automezzi	0,00	0,00	0,00	0,00	0,00	0,00	0,00	0,00	0,00	0,00	0,00	
	Totale 1.2.1.2	0,00	0,00	0,00	0,00	0,00	0,00	0,00	0,00	0,00	0,00	0,00	
	1.2.1.3 - 1.2.1.3 CATEGORIA - REALIZZO DI VALORI MOBILIARI												
13010.0	Realizzi di titoli emessi e garantiti dallo Stato	0,00	0,00	0,00	0,00	0,00	0,00	0,00	0,00	0,00	0,00	0,00	
13020.0	Realizzi di obbligazioni e cartelle fondiarie	0,00	0,00	0,00	0,00	0,00	0,00	0,00	0,00	0,00	0,00	0,00	
13030.0	Riscossioni di buoni postali	0,00	0,00	0,00	0,00	0,00	0,00	0,00	0,00	0,00	0,00	0,00	
13040.0	Cessioni di partecipazione	0,00	0,00	0,00	0,00	0,00	0,00	0,00	0,00	0,00	0,00	0,00	
13050.0	Cessioni conferimenti e quote di altri enti	0,00	0,00	0,00	0,00	0,00	0,00	0,00	0,00	0,00	0,00	0,00	
13060.0	Riscossioni di crediti diversi	0,00	0,00	0,00	0,00	0,00	0,00	0,00	0,00	0,00	0,00	0,00	
	Totale 1.2.1.3	0,00	0,00	0,00	0,00	0,00	0,00	0,00	0,00	0,00	0,00	0,00	

Tolu

[Signature]

ENTE PARCO NAZIONALE DELL'ASPROMONTE
 Protocollo Partenza N. 3012/2016 del 27-05-2016
 Copia Documento

ENTE PARCO NAZIONALE DELL'ASPROMONTE

RENDICONTO FINANZIARIO GESTIONALE

ENTRATA 2015

ALLEGATO 10 (Parte B)

Pagina 6

Capitolo	G E S T I O N E d e i R E S I D U I			G E S T I O N E d e i C A S S A					Tot. Residui (9+15)			
	Residui Iniziali	Riscossi	Da Risc. (16-14)	Totale (14+15)	Var.in + (16-13)	Var.in - (13-16)	Previsioni	Riscossioni		Diff.in + (20-19)	Diff.in - (19-20)	22
2	13	14	15	16	17	18	19	20	21	22	23	23
1												
1.2												
1.2.1												
1.2.1.2												
1.2.1.2	0,00	0,00	0,00	0,00	0,00	0,00	0,00	0,00	0,00	0,00	0,00	0,00
Totale	0,00	0,00	0,00	0,00	0,00	0,00	0,00	0,00	0,00	0,00	0,00	0,00
1.2.1.3												
1.2.1.3	0,00	0,00	0,00	0,00	0,00	0,00	0,00	0,00	0,00	0,00	0,00	0,00
1.2.1.3	0,00	0,00	0,00	0,00	0,00	0,00	0,00	0,00	0,00	0,00	0,00	0,00
Totale	0,00	0,00	0,00	0,00	0,00	0,00	0,00	0,00	0,00	0,00	0,00	0,00
13010.0	0,00	0,00	0,00	0,00	0,00	0,00	0,00	0,00	0,00	0,00	0,00	0,00
13020.0	0,00	0,00	0,00	0,00	0,00	0,00	0,00	0,00	0,00	0,00	0,00	0,00
13030.0	0,00	0,00	0,00	0,00	0,00	0,00	0,00	0,00	0,00	0,00	0,00	0,00
13040.0	0,00	0,00	0,00	0,00	0,00	0,00	0,00	0,00	0,00	0,00	0,00	0,00
13050.0	0,00	0,00	0,00	0,00	0,00	0,00	0,00	0,00	0,00	0,00	0,00	0,00
13060.0	0,00	0,00	0,00	0,00	0,00	0,00	0,00	0,00	0,00	0,00	0,00	0,00
Totale	0,00	0,00	0,00	0,00	0,00	0,00	0,00	0,00	0,00	0,00	0,00	0,00

Uda

ENTE PARCO NAZIONALE DELL'ASPROMONTE
 Protocollo Partenza N. 3012/2016 del 27-05-2016
 Copia Documento

ENTE PARCO NAZIONALE DELL'ASPROMONTE
RENDICONTO FINANZIARIO GESTIONALE

ENTRATA 2015

Data elaborazione: 21-04-2016

ALLEGATO 10 (Parte A)

Pagina 7

Capitolo	Denominazione	G E S T I O N E d i C O M P E T E N Z A									
		4	5	6	7	8	9	10	11	12	
	Previsione Iniziale	Var.in - (7-4)	Var.in - (5-7)	Prev.Defin. (4+5-6)	Scorte Risc.	Da Risc. (10-8)	Tot.Acc. (8+9)	Diff.Ac. (10-7)	DIFF.IU - (7-10)		
2	1.2.2 - 1.2.2. - ENTRATE DERIVANTI DA TRASFERIMENTI IN CONTO CAPITALE										
	1.2.2.1 - 1.2.2.1 CATEGORIA - TRASFERIMENTO DALLO STATO										
15010.0	Contributi straordinari per amministrazione generale	0,00	0,00	0,00	0,00	0,00	0,00	0,00	0,00	0,00	
15020.0	Contributi straordinari per immobilizzazioni tecniche	0,00	0,00	0,00	0,00	0,00	0,00	0,00	0,00	0,00	
15030.0	contributi straordinari finalizzati al recupero ambientale	0,00	0,00	0,00	0,00	0,00	0,00	0,00	0,00	0,00	
15040.0	Ministero ambiente programma natour finanziamento otto bolanico	0,00	0,00	0,00	0,00	0,00	0,00	0,00	0,00	0,00	
15070.0	Ministero ambiente programma natour finanziamento comune gerace	0,00	0,00	0,00	0,00	0,00	0,00	0,00	0,00	0,00	
15080.0	Piano triennale tutela ambientale 98/81	0,00	0,00	0,00	0,00	0,00	0,00	0,00	0,00	0,00	
15120.0	contributo ministero per realizzazione archivio digitale	0,00	0,00	0,00	0,00	0,00	0,00	0,00	0,00	0,00	
15130.0	contributo ministero per fonti rinnovabili	0,00	0,00	0,00	0,00	0,00	0,00	0,00	0,00	0,00	
	Totale 1.2.2.1	0,00	0,00	0,00	0,00	0,00	0,00	0,00	0,00	0,00	
	1.2.2.2 - 1.2.2.2 CATEGORIA -TRASFERIMENTI DALLE REGIONI										
15010.0	Contributo rete ecologica regionale per Calabria 2000 - 2006	0,00	0,00	0,00	0,00	0,00	0,00	0,00	0,00	0,00	

[Handwritten signature]

ENTE PARCO NAZIONALE DELL'ASPROMONTE
 Protocollo Partenza N. 3012/2016 del 27-05-2016
 Copia Documento

ENTE PARCO NAZIONALE DELL'ASPROMONTE
RENDICONTO FINANZIARIO GESTIONALE
 ENTRATA 2015

ALLEGATO 10 (Parte B)
 Pagina 7

Capitolo	G E S T I O N E d e l R E S I D U I					G E S T I O N E d i C A S S A					
	Residui Iniziali	Riscossi	Da Risc. (16-14)	Totali (14+15)	Var.in + (16-13)	Var.in - (13-16)	Previsioni	Riscossioni	Diff.in + (20-19)	Diff.in - (19-20)	Tot.Residui (9+15)
2	13	14	15	16	17	18	19	20	21	22	23
1.2.2											
1.2.2.1											
15010.0	0,00	0,00	0,00	0,00	0,00	0,00	0,00	0,00	0,00	0,00	0,00
15020.0	0,00	0,00	0,00	0,00	0,00	0,00	0,00	0,00	0,00	0,00	0,00
15030.0	0,00	0,00	0,00	0,00	0,00	0,00	0,00	0,00	0,00	0,00	0,00
15050.0	0,00	0,00	0,00	0,00	0,00	0,00	0,00	0,00	0,00	0,00	0,00
15070.0	0,00	0,00	0,00	0,00	0,00	0,00	0,00	0,00	0,00	0,00	0,00
15090.0	0,00	0,00	0,00	0,00	0,00	0,00	0,00	0,00	0,00	0,00	0,00
15120.0	0,00	0,00	0,00	0,00	0,00	0,00	0,00	0,00	0,00	0,00	0,00
15130.0	0,00	0,00	0,00	0,00	0,00	0,00	0,00	0,00	0,00	0,00	0,00
Totale 1.2.2.1	0,00	0,00	0,00	0,00	0,00	0,00	0,00	0,00	0,00	0,00	0,00
1.2.2.2											
15010.0	0,00	0,00	0,00	0,00	0,00	0,00	0,00	0,00	0,00	0,00	0,00

Reda

ENTE PARCO NAZIONALE DELL'ASPROMONTE
 Protocollo Partenza N. 3012/2016 del 27-05-2016
 Copia Documento

ENTE PARCO NAZIONALE DELL'ASPROMONTE

RENDICONTO FINANZIARIO GESTIONALE

ENTRATA 2015

Data elaborazione: 21-04-2016

ALLEGATO 10 (Parte A)

Pagina 6

Capitolo	Denominazione	G E S T I O N E d i C O M P E T E N Z A												
		4	5	6	7	8	9	10	11	12	Diff.in - (7-10)			
Previsione Iniziale	Var.in + (7-4)	Var.in - (4-7)	Prev.Defib. (4+5-6)	Somme Risp. (4+5-6)	DA Risc. (10-8)	Tot.Acc. (8+9)	Diff.in + (10-7)	Diff.in - (7-10)						
16020.0	Accordo di programma multiregionale per la tutela fiamma dell'ambiente	0,00	0,00	0,00	0,00	0,00	0,00	0,00	0,00	0,00	0,00	0,00	0,00	0,00
16030.0	Finanziamento PSR Calabria 2007-2013 misura 227- Sostegno agli investimenti produttivi	0,00	0,00	0,00	0,00	0,00	0,00	0,00	0,00	0,00	0,00	0,00	0,00	0,00
16040.0	Finanziamento PSR Calabria 2007-2013 Misura 321- PIAR Montalto Servizi essenziali per l'economia e la popolazione rurale (nuova istituzione)	0,00	0,00	0,00	0,00	0,00	0,00	0,00	0,00	0,00	0,00	0,00	0,00	0,00
16050.0	Finanziamento PSR Calabria 2007-2013 Misura 125- PIAR Miglioramento e Sviluppo delle Infrastrutture	0,00	0,00	0,00	0,00	0,00	0,00	0,00	0,00	0,00	0,00	0,00	0,00	0,00
	Totale 1.2.2.2	0,00	0,00	0,00	0,00	0,00	0,00	0,00	0,00	0,00	0,00	0,00	0,00	0,00
	1.2.2.4 - 1.2.2.4 CATEGORIA - TRASFERIMENTI DA ALTRI ENTI DEL SETTORE PUBBLICO													
19030.0	Trasferimenti INPDAP - TFS personale proveniente da altre amministrazioni	0,00	0,00	0,00	0,00	0,00	0,00	0,00	0,00	0,00	0,00	0,00	0,00	0,00
19040.0	trasferimenti da altri enti	0,00	0,00	0,00	0,00	0,00	0,00	0,00	0,00	0,00	0,00	0,00	0,00	0,00
	Totale 1.2.2.4	0,00	0,00	0,00	0,00	0,00	0,00	0,00	0,00	0,00	0,00	0,00	0,00	0,00
	1.2.3 - 1.2.3. ACCENSIONE DI PRESTITI													
	1.2.3.2 - 1.2.3.2 ASSUNZIONE DI ALTRI DEBITI FINANZIARI													
19010.0	Accensione mutuo per investimento	0,00	0,00	0,00	0,00	0,00	0,00	0,00	0,00	0,00	0,00	0,00	0,00	0,00
	Totale 1.2.3.2	0,00	0,00	0,00	0,00	0,00	0,00	0,00	0,00	0,00	0,00	0,00	0,00	0,00
	Totale 1.2 - TITOLO II - ENTRATE IN CONTO CAPITALE	0,00	0,00	0,00	0,00	0,00	0,00	0,00	0,00	0,00	0,00	0,00	0,00	0,00

ENTE PARCO NAZIONALE DELL'ASPROMONTE
 Protocollo Partenza N. 3012/2016 del 27-05-2016
 Copia Documento

ENTE PARCO NAZIONALE DELL'ASPROMONTE
RENDICONTO FINANZIARIO GESTIONALE

ENTRATA 2015

ALLEGATO 10 (Parte B)
 Pagina 8

Capitolo	G E S T I O N E d e l R E S I D U I						G E S T I O N E d i C A S S A					
	Residui Iniziali	Riccessi	Da Risc. (16-14)	Totali (14+15)	Var.in + (16-13)	Var.in - (13-16)	Previsioni	Riccessi	Diff.in + (20-19)	Diff.in - (19-20)	Tot.Residui (9+15)	
2	13	14	15	16	17	18	19	20	21	22	23	
16030.0	0,00	0,00	0,00	0,00	0,00	0,00	0,00	0,00	0,00	0,00	0,00	
16030.0	802.775,74	0,00	802.775,74	802.775,74	0,00	0,00	802.775,74	0,00	0,00	802.775,74	802.775,74	
16030.0	750.321,02	36.771,32	713.549,70	750.321,02	0,00	0,00	750.321,02	36.771,32	0,00	713.549,70	713.549,70	
16050.0	177.732,65	103.363,68	74.368,97	177.732,65	0,00	0,00	177.732,65	103.363,68	0,00	74.368,97	74.368,97	
Totale 1.2.2.2	1.730.829,41	140.135,02	1.590.694,41	1.730.829,41	0,00	0,00	1.730.829,41	140.135,02	0,00	1.590.694,41	1.590.694,41	
1.2.2.4												
18030.0	0,00	0,00	0,00	0,00	0,00	0,00	0,00	0,00	0,00	0,00	0,00	
18040.0	0,00	0,00	0,00	0,00	0,00	0,00	0,00	0,00	0,00	0,00	0,00	
Totale 1.2.2.4	0,00	0,00	0,00	0,00	0,00	0,00	0,00	0,00	0,00	0,00	0,00	
1.2.3												
1.2.3.2												
19010.0	0,00	0,00	0,00	0,00	0,00	0,00	0,00	0,00	0,00	0,00	0,00	
Totale 1.2.3.2	0,00	0,00	0,00	0,00	0,00	0,00	0,00	0,00	0,00	0,00	0,00	
Totale Titolo	1.730.829,41	140.135,02	1.590.694,41	1.730.829,41	0,00	0,00	1.730.829,41	140.135,02	0,00	1.590.694,41	1.590.694,41	

td

g

ENTE PARCO NAZIONALE DELL'ASPROMONTE
 Protocollo Partenza N. 3012/2016 del 27-05-2016
 Copia Documento.

ENTE PARCO NAZIONALE DELL'ASPROMONTE
RENDICONTO FINANZIARIO GESTIONALE

ENTRATA 2015

Data elaborazione: 21-04-2016

ALLEGATO 10 (Parte A)

Pagina 9

Capitolo	Denominazione	C E S T I O N E d i C O M P E T E N Z A										
		4	5	6	7	8	9	10	11	12		
		Previsione Iniziale	Var.in + (7-4)	Var.in - (4-7)	Prev.Defin. (4+5-6)	Somme Risc.	Da Risc. (10-8)	Tot.Acc. (8+9)	Diff.in + (10-7)	Diff.in - (7-10)		
2	3											
	1 - Centro di Responsabilità Amm.tivo											
	1.4 - 1.4 TITOLO IV PARTITE DI GIRO											
	1.4.1 - TITOLO IV PARTITE DI GIRO											
	1.4.1.1 - 1.4.1.1 CATEGORIA 1 - ENTRATE AVENTI NATURA DI PARTITE DI GIRO											
22010.0	Ritenute Irpef	185.000,00	0,00	0,00	185.000,00	177.710,52	0,00	177.710,52	0,00	7.289,48		
22011.0	Ritenute Addizionale Regionale	20.000,00	0,00	0,00	20.000,00	17.040,73	0,00	17.040,73	0,00	2.959,27		
22012.0	Ritenute Addizionale Comunale	10.000,00	0,00	0,00	10.000,00	5.986,25	0,00	5.986,25	0,00	4.013,75		
22020.0	Ritenute previdenziali e assistenziali	80.000,00	0,00	0,00	80.000,00	80.000,00	0,00	80.000,00	0,00	0,00		
22030.0	Ritenute diverge	5.000,00	0,00	0,00	5.000,00	3.780,36	0,00	3.780,36	0,00	1.219,64		
22040.0	Trattenute per conto di terzi	25.000,00	0,00	0,00	25.000,00	24.499,12	0,00	24.499,12	0,00	500,88		
22050.0	Depositi cauzionali	5.000,00	0,00	0,00	5.000,00	0,00	0,00	0,00	0,00	5.000,00		
22060.0	Recupero anticipazioni fondo economale	5.000,00	0,00	0,00	5.000,00	5.000,00	0,00	5.000,00	0,00	0,00		
22080.0	Recupero anticipazioni varie	3.000,00	0,00	0,00	3.000,00	0,00	0,00	0,00	0,00	3.000,00		
22090.0	Pettite in sospeso	3.000,00	0,00	0,00	3.000,00	0,00	0,00	0,00	0,00	3.000,00		
22100.0	Entrate in conto terzi	10.000,00	0,00	0,00	10.000,00	5.145,00	0,00	5.145,00	0,00	4.855,00		
22110.0	Iva a credito	2.000,00	0,00	0,00	2.000,00	0,00	0,00	0,00	0,00	2.000,00		
	Totale 1.4.1.1	353.000,00	0,00	0,00	353.000,00	319.162,04	0,00	319.162,04	0,00	33.837,96		

[Handwritten signature]

ENTE PARCO NAZIONALE DELL'ASPROMONTE
 Protocollo Partenza N. 3012/2016 del 27-05-2016
 Copia Documento

ENTE PARCO NAZIONALE DELL'ASPROMONTE
RENDICONTO FINANZIARIO GESTIONALE
 ENTRATA 2015

Data elaborazione: 21-04-2016

ALLEGATO 10 (Parte A)

Pagina 10

Capitolo	Denominazione	G E S T I O N E d i C O M P E T E N Z A											
		Previsione Iniziale	Var.in + (7-4)	Var.in - (4-7)	Prev.Defin. (4+5-6)	Somme Risc.	Da Risc. (10-8)	Tot.Acc. (8+9)	Diff.in + (10-7)	Diff.in - (7-10)			
2	3	4	5	6	7	8	9	10	11	12			
	Totale 1.4 TITOLO IV PARTITE DI GIRO	353.000,00	0,00	0,00	353.000,00	319.162,04	0,00	319.162,04	0,00	33.837,96			

Ted

gk

ENTE PARCO NAZIONALE DELL'ASPROMONTE
 Protocollo Partenza N. 3012/2016 del 27-05-2016
 Copia Documenta

ENTE PARCO NAZIONALE DELL'ASPROMONTE
RENDICONTO FINANZIARIO GESTIONALE
 ENTRATA 2015

ALLEGATO 10 (Parte B)
 Pagina 10

Capitolo	G E S T I O N E d e i R E S I D U I				G E S T I O N E d i C A S S A				Tot. Residui (9+15)	23	
	Residui Iniziali 13	Riscossi 14	Da Risc. (15-14) 15	Totali (14+15) 16	Var.in + (15-13) 17	Var.in - (13-16) 18	Previsioni 19	RicoSSIONI 20			Diff.in + (20-19) 21
Totale Titolo	0,00	0,00	0,00	0,00	0,00	0,00	333.000,00	319.182,04	0,00	33.817,96	0,00

Tede 

ENTE PARCO NAZIONALE DELL'ASPROMONTE
RENDICONTO FINANZIARIO GESTIONALE
ENTRATA 2015

ENTE PARCO NAZIONALE DELL'ASPROMONTE
 Protocollo Partenza N. 3012/2016 del 27-05-2016
 Copia Documento

Data elaborazione: 21-04-2016
 ALLEGATO 10 (Parte A)
 Pagina 11

Capitolo	Denominazione	C E S T I O N E d i C O M P E T E N Z A											
		4	5	6	7	8	9	10	11	12			
		Previsione Iniziale	Var.in + (7-4)	Var.in - (4-7)	Prev. Defin. (4+5-6)	Somme Risc. (10-8)	De Risc. (10-8)	Top. Acc. (8+9)	Diff. In + (10-7)	Diff. In - (7-10)			
2	3												
	Risparmio dei titoli C.D.R. 1												
	Titolo I	2.771.593,62	443.012,87	0,00	3.214.606,49	2.889.146,24	108.787,52	2.997.933,78	0,00	216.672,73			
	Titolo II	0,00	0,00	0,00	0,00	0,00	0,00	0,00	0,00	0,00			
	Titolo III	0,00	0,00	0,00	0,00	0,00	0,00	0,00	0,00	0,00			
	Titolo IV	353.000,00	0,00	0,00	353.000,00	319.162,04	0,00	319.162,04	0,00	33.837,96			
	TOTALE DELLE ENTRATE C.D.R. 1	3.124.593,62	443.012,87	0,00	3.567.606,49	3.208.308,28	108.787,52	3.317.095,80	0,00	250.510,69			

ENTE PARCO NAZIONALE DELL'ASPROMONTE
 Protocollo Partenza N. 3012/2016 del 27-05-2016
 Copia Documento

ENTE PARCO NAZIONALE DELL'ASPROMONTE

RENDICONTO FINANZIARIO GESTIONALE

ENTRATA 2015

ALLEGATO 10 (Parte B)

Pagina 11

Capitolo	G E S T I O N E d e l R E S I D U I			G E S T I O N E d i C A S S A							
	Residui Iniziali	Riscossi	Da Rasc.	Totali	Var.in +	Var.in -	Previsioni	Riscossioni	DIFF. IN +	DIFF. IN -	Tot. Residui
2	13	14	15	16	17	18	19	20	21	22	23
Titolo I	180.146,27	25.096,13	43.516,81	68.552,94	0,00	111.593,33	3.394.752,76	2.514.182,37	0,00	486.570,39	152.304,33
Titolo II	1.730.629,41	140.135,50	1.590.694,41	1.730.629,41	0,00	0,00	1.730.629,41	140.135,00	0,00	1.590.694,41	1.590.694,41
Titolo III	0,00	0,00	0,00	0,00	0,00	0,00	0,00	0,00	0,00	0,00	0,00
Titolo IV	0,00	0,00	0,00	0,00	0,00	0,00	353.000,00	319.262,04	0,00	33.837,86	0,00
Totale Titolo	1.910.975,68	165.171,13	1.634.211,22	1.799.382,35	0,00	111.593,33	5.478.582,17	3.373.479,41	0,00	2.105.102,76	1.742.999,74

Verde

g

ENTE PARCO NAZIONALE DELL'ASPROMONTE
 Protocollo Partenza N. 3012/2016 del 27-05-2016
 Copia Documento

ENTE PARCO NAZIONALE DELL'ASPROMONTE
RENDICONTO FINANZIARIO GESTIONALE
ENTRATA 2015

Data elaborazione: 21-04-2016

ALLEGATO 10 (Parte A)

Pagina 12

Capitolo	Denominazione	G E S T I O N E D I C O N F E T E N Z A											
		4	5	6	7	8	9	10	11	12	11	12	
		Provisione iniziale	Var.in + (7-4)	Var.in - (4-7)	Prev. Defin. (4+5-8)	Somme Risc. (10-8)	Da Risc. (10-8)	Tot. Acc. (8+9)	Diff.in + (10-7)	Diff.in - (7-10)			
2	3												
	RIEPILOGO GENERALE												
	TITOLO I	2.771.582,62	443.012,87	0,00	3.214.606,49	2.889.146,24	108.787,52	2.997.933,76	0,00	216.672,13			
	TITOLO II	0,00	0,00	0,00	0,00	0,00	0,00	0,00	0,00	0,00			
	TITOLO III	0,00	0,00	0,00	0,00	0,00	0,00	0,00	0,00	0,00			
	TITOLO IV	353.000,00	0,00	0,00	353.000,00	319.162,04	0,00	319.162,04	0,00	33.837,96			
	TOTALE DELLE ENTRATE	3.124.582,62	443.012,87	0,00	3.567.606,49	3.208.308,28	108.787,52	3.317.095,80	0,00	250.510,69			
	Avanzo di amministrazione	5.583.993,24	297.884,29	61.471,12	5.820.406,41								
	Fondo di Cassa												
	TOTALE GENERALE DELLE ENTRATE	8.708.586,86	740.897,16	61.471,12	9.388.012,90	3.208.308,28	108.787,52	3.317.095,80	0,00	250.510,69			

Teo

g

ENTE PARCO NAZIONALE DELL'ASPROMONTE
 Protocollo Partenza N. 3012/2016 del 27-05-2016
 Copia Documenti

ENTE PARCO NAZIONALE DELL'ASPROMONTE
RENDICONTO FINANZIARIO GESTIONALE
 ENTRATA 2015

ALLEGATO 10 (Parte B)
 Pagina 12

Capitolo	G E S T I O N E del R E S I D U I				G E S T I O N E di C A S S A				Tot. Residui (9/15)												
	Residui Iniziali 13	Riscossi 14	Da Risc. (15-14) 15	Totali (14+15) 16	Var.in + (16-13) 17	Var.in - (13-16) 18	Previsioni 19	Riscossioni (20-19) 21		Diff.in - (19-20) 22											
2																					
Titolo I	180.146,27	25.036,13	43.516,81	68.552,94	0,00	111.593,33	3.394.752,76	2.914.182,37	0,00	480.570,39	152.304,35										
Titolo II	1.730.879,41	140.135,00	1.530.654,41	1.730.829,41	0,00	0,00	1.730.829,41	140.135,00	0,00	1.590.694,41	1.530.694,41										
Titolo III	0,00	0,00	0,00	0,00	0,00	0,00	0,00	0,00	0,00	0,00	0,00										
Titolo IV	0,00	0,00	0,00	0,00	0,00	0,00	353.000,00	319.162,04	0,00	33.837,96	0,00										
Totale Titolo	1.910.975,68	165.171,13	1.634.211,22	1.799.382,35	0,00	111.593,33	5.478.587,17	3.373.479,41	0,00	2.105.102,76	1.742.988,74										
Fondo di cassa				0,00	0,00	0,00	13.198.833,96	0,00	0,00	13.198.833,96	0,00										
Totale Titolo	1.910.975,68	165.171,13	1.634.211,22	1.799.382,35	0,00	111.593,33	18.677.416,15	3.373.479,41	0,00	15.303.936,74	1.742.988,74										

Tede *gg*

ENTE PARCO NAZIONALE DELL'ASPROMONTE
 Protocollo Partenza N. 3012/2016 del 27-05-2016
 Copia Documento

ENTE PARCO NAZIONALE DELL'ASPROMONTE

RENDICONTO FINANZIARIO GESTORIALE

USCITA 2015

Data elaborazione: 21-04-2016

ALLEGATO 10 (Parte A)

Pagina 1.

Capitolo	Denominazione	G E S T I O N E d i C O M P E T E N Z A									
		4	5	6	7	8	9	10	11	12	
		Previsione Iniziale	Var.in + (7-4)	Var.in - (4-7)	Prev.Defin. (4-5-6)	Somme Pagate	Da Pagate (10-8)	Tot.Imp. (8+9)	Diff.in # (10-7)	Diff.in - (7-10)	
2	3										
	Disavanzo di amministrazione	0,00	0,00	0,00	0,00						
	1 - CENTRO DI RESPONSABILITA'										
	1.1 - 1.1 - TITOLO I - USCITE CORRENTI										
	1.1.1 - 1.1.1 - FUNZIONE - FUNZIONAMENTO										
	1.1.1.1 - 1.1.1.1 CATEGORIA USCITE PER GLI ORGANI DELL'ENTE:										
1010.0	Indennità di presidenza (nuova denominazione)	36.972,28	0,00	0,00	26.572,28	22.999,06	0,00	22.998,06	0,00	3.974,22	
1020.0	Indennità e gettoni di presenza ai componenti gli organi collegiali di amministrazioni	0,00	0,00	0,00	0,00	0,00	0,00	0,00	0,00	0,00	
1030.0	Indennità gettoni di presenza e rimborsi agli organi di controllo	20.000,00	0,00	0,00	20.000,00	16.606,56	2.684,28	19.190,84	0,00	509,16	
1050.0	Indennità e rimborso spese di trasporto per missioni agli organi di amministrazione (Ridetto P.L. 78/2010 convertito in Legge 122/2010 art.5	10.901,17	0,00	0,00	10.901,17	10.884,01	0,00	10.884,01	0,00	17,16	
1060.0	Spese per il funzionamento comunità del parco	5.000,00	0,00	0,00	5.000,00	0,00	0,00	0,00	0,00	5.000,00	
1070.0	Contributi previdenziali ed assistenziali su compensi organi di amministrazione a di controllo	9.000,00	0,00	0,00	9.000,00	3.438,00	0,00	3.438,00	0,00	3.562,00	
	Totale 1.1.1.1	71.873,45	0,00	0,00	71.873,45	54.126,63	2.684,28	56.810,91	0,00	15.062,54	
	1.1.1.2 - 1.1.1.2 CATEGORIA ONERI PER IL PERSONALE IN ATTIVITA' DI SERVIZIO										

Red

99

ENTE PARCO NAZIONALE DELL'ASPROMONTE
 Protocollo Partenza N. 3012/2016 del 27-05-2016
 Copia Documento

ENTE PARCO NAZIONALE DELL'ASPROMONTE
RENDICONTO FINANZIARIO GESTORIALE
 USCITA 2015

ALLEGATO IC (Parte B)
 Pagina 1

Capitolo	G E S T I O N E d e i R E S I D U I						G E S T I O N E d i C A S S A					
	Residui Iniziali	Pagati	Da Pagare (15-14)	Totali (14+15)	Var.in + (15-13)	Var.in - (13-16)	Previsioni	Pagamenti	Diff. in + (20-19)	Diff. in - (19-20)	Tot. Residui (9+15)	
2	13	14	15	16	17	18	19	20	21	22	23	
I				0,00	0,00	0,00		0,00	0,00	0,00	0,00	
I.1												
I.1.1												
I.1.1.1												
I.1.1.1.1												
1010.0	0,00	0,00	0,00	0,00	0,00	0,00	26.372,28	22.996,06	0,00	3.374,22	0,00	
1020.0	0,00	0,00	0,00	0,00	0,00	0,00	0,00	0,00	0,00	0,00	0,00	
1030.0	0,00	0,00	0,00	0,00	0,00	0,00	20.000,00	16.806,56	0,00	3.193,44	2.684,28	
1050.0	0,00	0,00	0,00	0,00	0,00	0,00	10.303,17	10.884,01	0,00	17,16	0,00	
1060.0	825,77	825,76	0,00	825,76	0,00	0,01	5.025,77	825,76	0,00	5.000,01	0,00	
1070.0	0,00	0,00	0,00	0,00	0,00	0,00	9.000,00	3.438,00	0,00	5.562,00	0,00	
Totale	825,77	825,76	0,00	825,76	0,00	0,01	72.699,22	54.952,39	0,00	17.746,83	2.684,28	
I.1.1.1.2												

ENTE PARCO NAZIONALE DELL'ASPROMONTE
 Protocollo Partenza N. 3012/2016 del 27-05-2016
 Copia Documento

ENTE PARCO NAZIONALE DELL'ASPROMONTE
 RENDICONTO FINANZIARIO GESTIONALE
 USCITA 2015

Data elaborazione: 21-04-2016
 ALLEGATO 10 (Parte A)
 Pagina 2

Capitolo	Denominazione	G E S T I O N E d i C O M P E T E N Z A											
		4	5	6	7	8	9	10	11	12	Diff.in + (10-11)	Diff.in - (7-10)	
	Previsione Iniziale	Var.in + (7-4)	Var.in - (4-7)	Prev.Defin. (4+5-6)	Somme Pagate	Da Pagare (10-8)	Tot.Imp. (8+9)						
2	3												
2010.0	Stipendi ed altri assegni fissi al personale dipendente	445.035,33	0,00	0,00	445.035,31	412.545,70	0,00	412.542,70	0,00	32.492,61			
2020.0	Compensi per lavoro straordinario	8.100,00	0,00	0,00	8.100,00	4.094,59	4.005,41	8.100,00	0,00	0,00			
2030.0	Opere previdenziali e assistenziali a carico dell'Ente	144.355,31	0,00	0,00	144.355,31	144.355,31	0,00	144.355,31	0,00	0,00			
2040.0	Stipendi ed altri assegni fissi al personale a tempo determinato	100.000,00	0,00	0,00	100.000,00	77.574,03	17.181,64	94.855,73	0,00	5.144,27			
2050.0	Fondo unico per trattamenti accessori	58.466,00	0,00	0,00	58.466,00	32.381,63	34.065,82	66.647,51	0,00	1.818,49			
2070.0	Indennità e rimborso spese per missioni territoriali nazionali (Ridotto ai sensi D.L. 75/2010 convertito in Legge 122/2010, art.6)	2.238,07	5.000,00	0,00	7.238,07	6.493,71	230,95	6.724,66	0,00	513,41			
2080.0	Indennità e rimborso spese per missioni all'estero	0,00	0,00	0,00	0,00	0,00	0,00	0,00	0,00	0,00			
2090.0	Indennità e rimborso spese di trasporto per trasferimenti	0,00	0,00	0,00	0,00	0,00	0,00	0,00	0,00	0,00			
2100.0	Spese per formazione del personale, partecipazione corsi e seminari (Ridotto ai sensi D.L. 78/2010 convertito in Legge 122/2010, art.6)	12.500,00	0,00	0,00	12.500,00	0,00	0,00	0,00	0,00	12.500,00			
2110.0	Altri oneri a carico ente	100,00	0,00	0,00	100,00	58,50	0,00	58,90	0,00	41,10			
2120.0	Menso aziendale	8.000,00	0,00	0,00	8.000,00	7.681,02	0,00	7.681,02	0,00	318,98			
2130.0	Spese per accertamenti sanitari	3.000,00	0,00	0,00	3.000,00	445,66	0,00	445,66	0,00	2.554,34			
2140.0	Rimborsi per personale incaricato o comodatario	10.950,00	0,00	10.950,00	0,00	0,00	0,00	0,00	0,00	0,00			

Rede


ENTE PARCO NAZIONALE DELL'ASPROMONTE
 Protocollo Partenza N. 3012/2016 del 27-05-2016
 Copia Documento

ENTE PARCO NAZIONALE DELL'ASPROMONTE
RENDICONTO FINANZIARIO GESTORIALE
 USCITA 2015

ALLEGATO 10 (Parte B)
 Pagina 2

Capitolo	G E S T I O N E d e i R E S I D U I										G E S T I O N E d i C A S S A			
	13	14	15	16	17	18	19	20	21	22	23	24	25	
	Residui Iniziali	Pagati	Da Pagare (15-14)	Totale (14+15)	Var.in + (16-13)	Var.in - (13-16)	Previsioni	Pagamenti	Diff.in + (20-19)	Diff.in - (19-20)	Tot. Residui (9+15)			
2010.0	0,00	0,00	0,00	0,00	0,00	0,00	445.035,31	412.542,70	0,00	32.492,61	0,00		0,00	
2020.0	5.608,78	1.547,37	0,00	1.547,37	0,00	3.061,41	12.708,79	5.641,96	0,00	7.066,82	4.005,41		0,00	
2030.0	0,03	0,00	0,00	0,00	0,00	0,03	144.355,34	144.355,31	0,00	0,03	0,00		0,00	
2040.0	34.222,47	17.181,85	17.040,82	34.222,47	0,00	0,00	134.222,47	94.855,74	0,00	39.366,72	36.222,46		0,00	
2050.0	66.804,52	32.222,59	34.581,83	66.804,52	0,00	0,00	135.270,52	64.804,38	0,00	70.466,14	68.647,65		0,00	
2070.0	297,65	297,65	0,00	297,65	0,00	0,00	7.532,72	6.791,16	0,00	741,56	230,95		0,00	
2080.0	0,00	0,00	0,00	0,00	0,00	0,00	0,00	0,00	0,00	0,00	0,00		0,00	
2090.0	0,00	0,00	0,00	0,00	0,00	0,00	0,00	0,00	0,00	0,00	0,00		0,00	
2100.0	9.000,00	9.000,00	0,00	9.000,00	0,00	0,00	21.500,00	9.000,00	0,00	12.500,00	0,00		0,00	
2110.0	0,00	0,00	0,00	0,00	0,00	0,00	100,00	50,50	0,00	41,10	0,00		0,00	
2120.0	0,00	0,00	0,00	0,00	0,00	0,00	9.000,00	7.681,02	0,00	318,98	0,00		0,00	
2130.0	0,00	0,00	0,00	0,00	0,00	0,00	3.000,00	445,66	0,00	2.554,34	0,00		0,00	
2140.0	0,00	0,00	0,00	0,00	0,00	0,00	0,00	0,00	0,00	0,00	0,00		0,00	

Ted
PM

ENTE PARCO NAZIONALE DELL'ASPROMONTE
 Protocollo Partenza N. 3012/2016 del 27-05-2016
 Copia Documento

ENTE PARCO NAZIONALE DELL'ASPROMONTE
 RENDICONTO FINANZIARIO GESTIONALE
 USCITA 2015

Data elaborazione: 21-04-2016
 ALLEGATO 10 (Parte A)
 Pagina 3

Capitolo	Denominazione	G E S T I O N E d i C O M P E T E N Z A									
		4	5	6	7	8	9	10	11	12	
	Provisione Iniziale	Var.in + (7-4)	Var.in - (4-7)	Prev. Defin. (4+5-6)	Somme Pagate	Da Pagate (10-8)	Tot. Imp. (4+9)	Diff.in + (10-7)	Diff.in - (7-10)		
2	3										
2150.0	Competenze attività integrative LSU - LPU	160.000,00	0,00	0,00	160.000,00	149.230,26	11.769,74	160.000,00	0,00	0,00	
2160.0	Competenze LPU	21.168,00	0,00	21.168,00	0,00	0,00	0,00	0,00	0,00	0,00	
2180.0	Spese per benefici assistenziali e sociali al personale	4.450,36	0,00	0,00	4.450,36	0,00	0,00	0,00	0,00	4.450,36	
2190.0	Spese per lavoratori ex Lsu/Lpu contrattualizzati ai sensi dell'art.1 comma 207 1.147/2013	0,00	352.594,04	0,00	352.594,04	340.357,15	12.236,89	352.594,04	0,00	0,00	
	Totale 1.1.1.2	988.163,05	357.594,04	32.118,00	1.313.659,09	1.174.515,08	79.490,48	1.254.005,53	0,00	59.833,56	
	1.1.1.3 - 1.1.1.3 CATEGORIA USCITE PER L'ACQUISTO DI BENI DI CONSUMO E DI SERVIZI										
4010.0	Fitti passivi e oneri locativi	18.000,00	0,00	0,00	18.000,00	0,00	11.285,68	11.166,68	0,00	6.853,32	
4020.0	Spese per pulizia locali, vigilanza ed altri servizi	25.000,00	0,00	0,00	25.000,00	15.162,08	2.610,23	17.772,31	0,00	7.227,69	
4030.0	Spese per acque, gas, energia elettrica, riscaldamento ed altre utenze	45.000,00	0,00	5.000,00	40.000,00	13.942,49	10.596,10	24.538,59	0,00	15.401,41	
4040.0	Quote associative diverse	7.000,00	0,00	0,00	7.000,00	7.000,00	0,00	7.000,00	0,00	0,00	
4050.0	Premi di assicurazioni contro rischi incendi furti ed altro	15.000,00	0,00	0,00	15.000,00	0,00	0,00	0,00	0,00	15.000,00	
4100.0	Spese postali, corriere, telegrafiche ecc	6.000,00	0,00	0,00	6.000,00	1.895,68	720,30	2.615,98	0,00	3.384,02	
4120.0	Spese per acquisto materiale vario di consumo e di carattere tecnico ed economato e servizi vari	9.500,00	0,00	0,00	9.500,00	3.637,68	0,12	3.637,80	0,00	5.862,20	

Tad
 [Signature]

ENTE PARCO NAZIONALE DELL'ASPROMONTE
 Protocollo Partenza N. 3012/2016 del 27-05-2016
 Copia Documento

ENTE PARCO NAZIONALE DELL'ASPROMONTE
RENDICONTO FINANZIARIO GESTORIALE
 USCITA 2015

ALLEGATO 10 (Parte B)
 Pagina 3

Capitolo	G E S T I O N E d e i R E S I D U I				G E S T I O N E d e l C A S S A				Tot. Residui (9+15)		
	Residui Iniziali	Pagati	Da Pagare (16-14)	Totale (14+15)	Var.in + (16-13)	Var.in - (13-16)	Previsioni	Pagamenti		Diff.in + (20-19)	Diff.in - (19-20)
2	13	14	15	16	17	18	19	20	21	22	23
2150.0	34.217,41	10.242,19	0,00	10.242,19	0,00	3.975,22	174.217,41	158.472,45	0,00	15.744,96	11.769,74
2160.0	1.736,94	1.736,94	0,00	1.736,94	0,00	0,00	1.736,94	1.736,94	0,00	0,00	0,00
2180.0	5.387,09	4.829,36	567,73	5.387,09	0,00	0,00	9.887,45	4.829,36	0,00	5.019,09	567,73
2190.0	0,00	0,00	0,00	0,00	0,00	0,00	352.594,04	360.357,13	0,00	12.236,89	12.236,89
Totale	136.284,89	77.057,83	52.190,38	129.248,23	0,00	7.036,66	1.450.123,98	1.251.572,93	0,00	198.951,03	111.660,83
4010.0	17.484,96	15.517,86	0,00	15.517,86	0,00	1.967,10	35.484,96	15.517,86	0,00	19.967,10	11.146,68
4020.0	2.086,20	2.086,20	0,00	2.086,20	0,00	0,00	27.086,20	17.248,28	0,00	9.837,92	2.610,23
4030.0	8.186,80	5.360,95	0,00	5.360,95	0,00	2.825,85	48.166,80	19.302,48	0,00	28.864,32	10.556,10
4040.0	0,00	0,00	0,00	0,00	0,00	0,00	7.000,00	7.000,00	0,00	0,00	0,00
4050.0	0,00	0,00	0,00	0,00	0,00	0,00	35.000,00	0,00	0,00	15.000,00	0,00
4100.0	0,00	0,00	0,00	0,00	0,00	0,00	6.000,00	1.895,68	0,00	4.104,32	720,30
4120.0	0,00	0,00	0,00	0,00	0,00	0,00	9.500,00	3.637,66	0,00	5.862,34	0,12

Red

ENTE PARCO NAZIONALE DELL'ASPROMONTE
 Protocollo Partenza N. 3012/2016 del 27-05-2016
 Copia Documento

ENTE PARCO NAZIONALE DELL'ASPROMONTE
RENDICONTO FINANZIARIO GESTIONALE

USCITA 2015

Data elaborazione: 21-04-2016

ALLEGATO 10 (Parte A)

Pagina 4

Capitolo	Denominazione	G E S T I O N E d i C O M P E T E N Z A											
		4	5	6	7	8	9	10	11	12			
	Provisione Iniziale	Var.in + (7-4)	Var.in - (4-7)	Prév.Defin. (475-6)	Somme Pagate	Da Pagare (10-9)	Tot.Imp. (8+9)	Diff.in + (10-7)	Diff.in - (7-10)				
2	3												
4140.0	Spese per servizi informatici	15.000,00	8.000,00	0,00	23.536,29	92,41	23.628,70	0,00	371,30				
4150.0	Spese telefoniche	20.000,00	0,00	0,00	16.141,86	2.858,14	19.000,00	0,00	1.000,00				
4200.0	Manutenzione riparazione, mobili arredi ed attrezzature (NUOVA DENOMINAZIONE)	2.000,00	0,00	0,00	0,00	244,00	244,00	0,00	1.756,00				
4210.0	Manutenzione ordinaria riparazione e adattamenti locali e relativi impianti Immobili di proprietà ed in utilizzo	27.671,26	0,00	0,00	27.671,26	4.501,81	25.010,02	0,00	1.861,28				
4270.0	Spese per acquisto vestiario e divise	2.000,00	5.000,00	0,00	7.000,00	0,00	1.991,04	0,00	5.008,96				
4290.0	Spese per la manutenzione dei sentieri e per la cartellonistica di valorizzazione e promozione (nuova denominazione)	0,00	0,00	0,00	0,00	0,00	0,00	0,00	0,00				
4300.0	Manutenzione, noleggio canonici leasing ed esercizio mezzi di trasporto (Ridotto D.L. 78/2010conv.L. 122/2010, art.66 D.L.95/12 L.135/2012)	2.386,85	0,00	0,00	2.386,85	0,00	2.386,85	0,00	0,00				
4310.0	Spese per gestione,manutenzione, e noleggio mezzi trasporto-bens strumentali per attività dell'ente(non rientranti nelle riduzioni di legge)	0,00	11.000,00	0,00	11.000,00	1.190,30	5.090,74	0,00	5.909,26				
4400.0	Spese per stampe e distribuzione di pubblicazioni riviste e materiale divulgativo e promozionale	15.000,00	0,00	0,00	15.000,00	0,19	15.000,00	0,00	0,00				
4410.0	Spese per acquisto pubblicazioni per uso ufficio cassegne riviste giornali e abbonamenti	2.000,00	0,00	0,00	2.000,00	0,00	1.293,12	0,00	706,88				
4420.0	Spese per certificazioni di qualità	20.000,00	0,00	15.000,00	5.000,00	0,00	0,00	0,00	5.000,00				

Ted

M

ENTE PARCO NAZIONALE DELL'ASPROMONTE
 Protocollo Partenza N. 3012/2016 del 27-05-2016
 Copia Documento

ENTE PARCO NAZIONALE DELL'ASPROMONTE
RENDICONTO FINANZIARIO GESTORIALE
 USCITA 2015

ALLEGATO Iii (Parte B)
 Pagina 4

Capitolo	C E S T I O N E d e i R E S I D U I										G E S T I O N E d i C A S S A				
	Residui Iniziali	Pagati	Da Pagare	Totale	Vac. in *	Var. in -	Previsioni	Pagamenti	Diff. in *	Diff. in -	Tot. Residui	23			
13	14	15	16	17	18	19	20	21	22	23					
1140.0	0,00	0,00	0,00	0,00	0,00	0,00	24.000,00	23.536,24	0,00	463,76	92,41				
4150.0	0,00	0,00	0,00	0,00	0,00	0,00	20.000,00	16.141,86	0,00	3.858,14	2.858,14				
4200.0	0,00	0,00	0,00	0,00	0,00	0,00	2.000,00	0,00	0,00	2.000,00	244,90				
4210.0	15.341,43	12.969,83	0,00	22.569,63	0,00	2.371,66	43.012,73	34.278,04	0,00	8.734,71	4.501,81				
4270.0	0,00	0,00	0,00	0,00	0,00	0,00	7.000,00	1.991,04	0,00	5.008,96	0,00				
4290.0	159.365,60	0,00	86.000,00	80.000,00	0,00	79.365,60	159.365,60	0,00	0,00	159.365,60	80.000,00				
4300.0	0,00	0,00	0,00	0,00	0,00	0,00	2.386,83	2.386,83	0,00	0,00	0,00				
4310.0	0,00	0,00	0,00	0,00	0,00	0,00	11.000,00	3.906,44	0,00	7.093,56	1.196,30				
4400.0	3.080,00	3.080,00	0,00	3.080,00	0,00	0,00	18.000,00	17.999,81	0,00	0,19	0,19				
4410.0	0,00	0,00	0,00	0,00	0,00	0,00	2.000,00	1.293,12	0,00	706,88	0,00				
4420.0	0,00	0,00	0,00	0,00	0,00	0,00	5.000,00	0,00	0,00	5.000,00	0,00				

TAK

M

ENTE PARCO NAZIONALE DELL'ASPROMONTE
 Protocollo Parlerenza N. 3012/2016 del 27-05-2016
 Copia Documento

ENTE PARCO NAZIONALE DELL'ASPROMONTE

RENDICONTO FINANZIARIO GESTIONALE

USCITA 2015

Data elaborazione: 21-04-2016

ALLEGATO 10 (Parte A)

Pagina 5

Capitolo	Denominazione	C E S T I O N E d i C O M P E T E N Z A											
		4	5	6	7	8	9	10	11	12			
		Previsione iniziale	Var.in + (7-4)	Var.in - (0-7)	Prev.Defin. (4+5-6)	Somme Pagate (10-8)	Da Pagate (10-8)	Tot.Imp. (8+9)	Diff.in* (10-7)	Diff.io - (7-10)			
2	3												
4540.0	Spese per gestione, manutenzione e funzionamento rete dei centri visita (nuova denominazione)	120.000,00	36.000,00	0,00	150.000,00	134.832,30	34.675,34	149.507,64	0,00	492,36			
4570.0	Spese per borsisti e stagisti (nuova denominazione)	0,00	0,00	0,00	0,00	0,00	0,00	0,00	0,00	0,00			
4580.0	Spese per la sicurezza d. lgs 81/2008	10.000,00	0,00	0,00	10.000,00	3.003,95	2.006,52	5.010,47	0,00	4.989,53			
4590.0	Spese incentivanti la mobilità collettiva	8.000,00	0,00	1.000,00	7.000,00	2.599,27	2.570,39	4.969,66	0,00	2.030,34			
4610.0	Spese per concorsi, funzionamento commissioni (NUOVA DENOMINAZIONE)	0,00	0,00	0,00	0,00	0,00	0,00	0,00	0,00	0,00			
4620.0	Spese per pubblicità (Ridotto ai sensi D.L. 78/2010 convertito in Legge 122/2010, art.6)	3.200,00	0,00	0,00	3.200,00	2.196,00	0,00	2.396,00	0,00	1.004,00			
4640.0	Spese per canoni di leasing nolo di beni di uso durevole e immobilizzazioni tecniche	5.000,00	0,00	0,00	6.000,00	2.336,25	1.173,46	3.509,69	0,00	2.490,32			
4710.0	Spese di rappresentanza (Ridotto ai sensi D.L. 78/2010 convertito in Legge 122/2010, art.6)	171,00	0,00	0,00	171,00	71,00	0,00	71,00	0,00	300,00			
4730.0	Spese per consulenze amministrative contabili fiscali, tecniche legali e prestazioni occasionali (Ridotto D.L.78/2010 conv. L.122/2010 art6)	0,00	0,00	0,00	0,00	0,00	0,00	0,00	0,00	0,00			
4740.0	Spese per servizi legati agli adempimenti della normativa sulla trasparenza (nuova denominazione)	5.000,00	0,00	4.910,00	90,00	90,00	0,00	90,00	0,00	0,00			
4760.0	Oneri sociali su prestazioni professionali ed occasionali	1.000,00	0,00	0,00	1.000,00	0,00	0,00	0,00	0,00	1.000,00			

Handwritten signature and initials

ENTE PARCO NAZIONALE DELL'ASPROMONTE
 Protocollo Partenza N. 3012/2016 del 27-05-2016
 Copia Documento

ENTE PARCO NAZIONALE DELL'ASPROMONTE
RENDICONTO FINANZIARIO GESTIONALE

USCITA 2015

ALLEGATO 10 (Parte B)
 Pagina 3

Capitolo	C E S T I O N E dei R E S I D U I				C E S T I O N E di C A S S A						
	Residui Iniziali	Pagati	Da Pagare	Totali	Var.in + (15-13)	Var.in - (13-16)	Previsioni	Pagamenti	Diff.in + (20-19)	Diff.in - (19-20)	Tot. Residui (9-15)
2	13	14	15	16	17	18	19	20	21	22	23
4540.0	14.437,04	9.158,67	0,00	9.158,67	0,00	5.278,37	366.437,04	123.950,97	0,00	30.446,07	36.675,34
4570.0	0,00	0,00	0,00	0,00	0,00	0,00	0,00	0,00	0,00	0,00	0,00
4580.0	5.855,09	4.361,87	0,00	4.361,87	0,00	1.293,22	15.654,09	7.365,82	0,00	8.288,27	2.006,52
4590.0	3.732,90	159,25	0,00	159,25	0,00	1.553,65	8.712,90	2.756,52	0,00	5.956,38	2.370,39
4610.0	0,00	0,00	0,00	0,00	0,00	0,00	0,00	0,00	0,00	0,00	0,00
4620.0	0,00	0,00	0,00	0,00	0,00	0,00	3.200,00	2.196,00	0,00	1.004,00	0,00
4640.0	672,95	672,95	0,00	672,95	0,00	0,00	6.672,95	3.009,20	0,00	3.663,75	1.175,44
4710.0	0,00	0,00	0,00	0,00	0,00	0,00	371,60	71,00	0,00	109,60	0,00
4730.0	0,00	0,00	0,00	0,00	0,00	0,00	0,00	0,00	0,00	0,00	0,00
4760.0	10.830,00	10.830,00	0,00	10.830,00	0,00	0,00	10.980,00	10.980,00	0,00	0,00	0,00
4760.0	0,00	0,00	0,00	0,00	0,00	0,00	1.000,00	0,00	0,00	1.000,00	0,00

Tede
fy

ENTE PARCO NAZIONALE DELL'ASPROMONTE
 Protocollo Partenza N. 3012/2016 del 27-05-2016
 Copia Documento

ENTE PARCO NAZIONALE DELL'ASPROMONTE
RENDICONTO FINANZIARIO GESTORIALE
 USCITA 2015

Data elaborazione: 21-04-2016
 ALLEGATO 10 (Parte A)

Pagina 6

Capitolo	Denominazione	G E S T I O N E d i C O M P E T E N Z A										
		4	5	6	7	8	9	10	11	12	Diff.in + (7-10)	Diff.in - (7-10)
	Previsione Iniziale	Var.in + (7-4)	Var.in - (4-7)	Prev.defin. (4+5-6)	Somme Pagate	Da Pagate (10-8)	Tot.Imp. (8+9)	Diff.in + (10-7)	Diff.in - (7-10)			
4770.0	Spese per attività comunicative istituzionale rientranti nell'art.1 comma 5 della legge 150/2000	100.000,00	65.860,00	0,00	165.860,00	94.574,12	70.815,00	165.389,12	0,00	470,88		
4820.0	Borse di studio per attività di ricerca	0,00	0,00	0,00	0,00	0,00	0,00	0,00	0,00	0,00		
4890.0	Spese per il funzionamento del CTA e per servizio di controllo e sicurezza del territorio	140.000,00	10.000,00	0,00	150.000,00	110.514,09	38.539,36	149.053,43	0,00	346,57		
	Totale 1.1.1.3	925.525,71	179.860,00	25.210,00	729.875,71	457.412,53	163.540,31	640.352,84	0,00	66.326,87		
	1.1.2 - 1.1.2 FONZIONE 2 - INTERVENTI DIVERSI											
	1.1.2.1 - 1.1.2.1 CATEGORIA USCITE PER PRESTAZIONI ISTITUZIONALI											
5010.0	Indennizzi per mancati tagli	50.000,00	0,00	45.000,00	5.000,00	0,00	0,00	0,00	0,00	5.000,00		
5030.0	Indennizzi danni fauna	50.000,00	0,00	0,00	50.000,00	5.940,00	39.700,02	45.640,00	0,00	6.360,00		
5070.0	Azioni di bonifica siti inquinati	23.921,99	0,00	0,00	23.921,99	0,00	0,00	0,00	0,00	23.921,99		
5080.0	Interventi di tutela della biodiversità	0,00	0,00	0,00	0,00	0,00	0,00	0,00	0,00	0,00		
5090.0	Altre prestazioni	0,00	0,00	0,00	0,00	0,00	-0,00	0,00	0,00	0,00		
5100.0	Spese per concessioni di contributi e patrocini ad enti ed associazioni (nuova denominazione)	40.000,00	0,00	0,00	40.000,00	17.900,00	18.335,00	36.235,00	0,00	3.745,00		
5110.0	Spese attività di monitoraggio e di indagine e per studi e ricerca scientifica per la tutela della biodiversità (nuova denominazione)	383.000,00	0,00	0,00	383.000,00	58.659,36	324.170,01	282.830,00	0,00	170,00		

Cal

ENTE PARCO NAZIONALE DELL'ASPROMONTE
 Protocollo Partenza N. 3012/2016 del 27-05-2016
 Copia Documento

ENTE PARCO NAZIONALE DELL'ASPROMONTE
RENDICONTO FINANZIARIO GESTIONALE
 USCITA 2015

ALLEGATO 10 (Parte b)
 Pagina 6

Capitolo	G E S T I O N E d e l R E S I D U I					G E S T I O N E d i C A S S A					
	Residui Iniziali	Pagati	Da Pagare (16-14)	Totali (14+15)	Var.in (16-13)	Var.in (13-16)	Previsioni	Pagamenti	Diff.lu (20-19)	Diff.lu (19-20)	Tot.-Residui (9+15)
2	13	14	15	16	17	18	19	20	21	22	23
4770.0	46.099,17	45.655,17	0,00	45.659,17	0,00	440,00	211.959,17	140.233,29	0,00	71.725,88	70.915,00
4820.0	30.050,00	0,00	0,00	0,00	0,00	30.000,00	30.000,00	0,00	0,00	30.000,00	0,00
4830.0	15.016,53	14.002,70	0,00	14.002,70	0,00	1.013,83	165.014,53	124.516,73	0,00	40.501,74	38.539,24
Totale	329.949,73	123.639,45	80.000,00	203.639,45	0,00	126.110,26	1.059.829,44	581.251,98	0,00	478.577,46	263.590,31
5010.0	0,00	0,00	0,00	0,00	0,00	0,00	5.000,00	0,00	0,00	5.000,00	0,00
5030.0	21.870,00	7.980,00	12.290,00	20.270,00	0,00	1.600,00	71.870,00	13.920,00	0,00	57.950,00	51.990,00
5070.0	101.240,00	0,00	86.240,00	86.240,00	0,00	15.000,00	125.061,99	0,00	0,00	125.061,99	86.240,00
5080.0	55.994,10	55.994,10	0,00	55.994,10	0,00	0,00	55.994,10	55.994,10	0,00	0,00	0,00
5090.0	0,00	0,00	0,00	0,00	0,00	0,00	0,00	0,00	0,00	0,00	0,00
5100.0	115.325,47	55.500,00	10.400,00	65.900,00	0,00	49.325,47	155.225,43	73.400,00	0,00	81.825,43	28.755,00
5110.0	477.321,91	98.622,37	347.289,70	445.715,27	0,00	31.609,64	760.321,91	157.082,58	0,00	603.239,35	571.699,71

Tedi



ENTE PARCO NAZIONALE DELL'ASPROMONTE
 Protocollo Partenza N. 3012/2016 del 27-05-2016
 Copia Documento

ENTE PARCO NAZIONALE DELL'ASPROMONTE
RENDICONTO FINANZIARIO GESTORIALE
USCITA 2015

Data elaborazione: 21-04-2016

ALLEGATO 10 (Parte A)

Pagina 7

Capitolo	Denominazione	G E S T I O N E d i C O M P E T E N Z A										
		4	5	6	7	8	9	10	11	12		
		Previsione Iniziale	Var.in+ (7-4)	Var.in- (4-7)	Prev. Definitiva (4+5-6)	Somme Pagate	Da Pagate (10-8)	Tot.Imp. (8-9)	Diff.in+ (10-7)	Diff.in- (7-10)		
5120.0	Spese per studi e ricerca scientifica	0,00	0,00	0,00	0,00	0,00	0,00	0,00	0,00	0,00	0,00	
5130.0	Spese per educazione ambientale e promozione cultura e sensibilità ambientale, spese per corsi e turismo scolastico e sociale	100.000,00	0,00	0,00	100.000,00	27.600,00	71.500,00	99.160,00	0,00	840,00	840,00	
5140.0	Spese per organizzazione campi di volontariato	30.000,00	0,00	0,00	30.000,00	0,00	19.800,00	19.800,00	0,00	300,00	300,00	
5290.0	Spese per attività di prevenzione incendi; boschi e manutenzione del territorio	90.000,00	0,00	0,00	90.000,00	0,00	89.953,53	89.953,53	0,00	46,47	46,47	
5300.0	Spese per potenziamento rete musei del parco	10.000,00	0,00	5.000,00	5.000,00	0,00	0,00	0,00	0,00	5.000,00	5.000,00	
5310.0	Spese per l'attività di promozione e diffusione - servizio rilevante ai fini Iva	15.000,00	0,00	0,00	15.000,00	0,00	15.000,00	15.000,00	0,00	0,00	0,00	
5320.0	Spese per mostre fieri e convegni (Ridotto ai sensi D.L. 78/2010 convertito in Legge 122/2010, art. 6)	11.731,82	0,00	0,00	11.731,82	5.161,92	1.000,01	6.162,00	0,00	5.569,82	5.569,82	
5330.0	Interventi di valorizzazione produzioni del parco	50.000,00	0,00	0,00	50.000,00	9.000,00	33.500,00	42.500,00	0,00	7.500,00	7.500,00	
5350.0	Spese per gestione ed attività connesse al centro equestre	0,00	0,00	0,00	0,00	0,00	0,00	0,00	0,00	0,00	0,00	
5360.0	Strumenti per la realizzazione di sistemi di contabilità ambientale e di autovalutazione amministrativo-contabile-naturalistica	10.000,00	0,00	0,00	10.000,00	0,00	0,00	0,00	0,00	10.000,00	10.000,00	
Totale 1.1.2.1		753.553,81	0,00	90.000,00	703.553,81	124.351,98	512.976,55	637.300,53	0,00	86.253,29	86.253,29	

[Handwritten signature]

ENTE PARCO NAZIONALE DELL'ASPROMONTE
 Protocollo Partenza N. 3012/2016 del 27-05-2016
 Copia Documento

ENTE PARCO NAZIONALE DELL'ASPROMONTE
RENDICONTO FINANZIARIO GESTIONALE
 USCITA 2015

ALLEGATO 10 (Parte B)
 Pagina 7

Capitolo	G E S T I O N E d e l R E S I D U I				G E S T I O N E d e l C A S S A						
	Residui Iniziali	Pagati	De Pagare (16-14)	Totals (14+15)	Var.in + (16-13)	Var.in - (13-16)	Previsioni	Pagamenti	Diff.in + (20-19)	Diff.in - (19-20)	Pot. Residui (9+15)
2	13	14	15	16	17	18	19	20	21	22	23
5120-0	0,00	0,00	0,00	0,00	0,00	0,00	0,00	0,00	0,00	0,00	0,00
5130-0	150.881,75	136.590,65	10.300,00	146.890,65	0,00	3.991,10	250.881,75	164.250,65	0,00	86.631,10	81.800,00
5140-0	19.000,00	19.000,00	0,00	19.000,00	0,00	0,00	39.000,00	19.000,00	0,00	20.000,00	19.800,00
5290-0	91.906,47	91.906,47	0,00	91.906,47	0,00	0,00	181.906,47	91.906,47	0,00	90.000,00	89.953,53
5300-0	0,00	0,00	0,00	0,00	0,00	0,00	5.000,00	0,00	0,00	5.000,00	0,00
5310-0	33.120,74	21.007,56	1.598,56	22.606,22	0,00	10.514,52	48.120,74	21.007,56	0,00	27.113,18	16.598,66
5320-0	10.400,00	10.400,00	0,00	10.400,00	0,00	0,00	32.131,82	15.561,94	0,00	6.569,83	1.000,01
5330-0	97.746,80	34.490,95	5.750,00	40.240,95	0,00	57.505,85	147.746,80	43.490,95	0,00	104.255,85	39.250,00
5350-0	13.680,84	13.159,97	520,87	13.680,84	0,00	0,00	13.680,84	13.159,97	0,00	520,87	320,87
5360-0	10.000,00	0,00	10.000,00	10.000,00	0,00	0,00	20.000,00	0,00	0,00	20.000,00	10.000,00
Totale	1.136.589,06	594.452,27	489.389,23	1.028.841,50	0,00	169.546,58	1.991.941,09	668.774,24	0,00	1.223.167,64	997.367,78

Tedeschi

ENTE PARCO NAZIONALE DELL'ASPROMONTE
 Protocollo Partenza N. 3012/2016 del 27-05-2016
 Copia Documento

ENTE PARCO NAZIONALE DELL'ASPROMONTE
 RENDICONTO FINANZIARIO GESTIONALE
 USCITA 2015

Data elaborazione: 21-04-2016

ALLEGATO 10 (Parte A)

Pagina 8

Capitolo	Denominazione	G E S T I O N E d i C O M P E T E N Z A											
		4	5	6	7	8	9	10	11	12			
	Previsione Iniziale	Var.in (7-4)	Var.in (4-7)	Prev.Defin. (4+5-6)	Somme Pagate	Da Pagare (10-8)	Tot.Imp. (8+9)	Diff.in (10-7)	Diff.in (7-10)				
2	3												
	1.1.2.3 - 1.1.2.3 - CATEGORIA ONERI FINANZIARI												
7030.0	Spese e commissioni bancarie	12.500,00	0,00	0,00	12.500,00	6.156,00	0,00	6.150,00	0,00	6.350,00			
7040.0	Interessi passivi	2.000,00	0,00	0,00	2.000,00	0,00	0,00	0,00	0,00	2.000,00			
	Totale 1.1.2.3	14.500,00	0,00	0,00	14.500,00	6.156,00	0,00	6.150,00	0,00	8.350,00			
	1.1.2.4 - 1.1.2.4 - CATEGORIA ONERI TRIBUTARI												
8010.0	Imposte, tasse e tributi vari	10.000,00	0,00	0,00	10.000,00	4.258,15	285,00	4.533,15	0,00	5.456,85			
8020.0	Irap	700.000,00	0,00	0,00	700.000,00	58.791,51	0,00	58.791,51	0,00	41.208,49			
	Totale 1.1.2.4	800.000,00	0,00	0,00	800.000,00	63.049,66	285,00	63.334,66	0,00	46.665,34			
	1.1.2.6 - 1.1.2.6 - CATEGORIA USCITE NON CLASSIFICABILI IN ALTRE VOCI												
10010.0	Spese per perizie, liti, arbitraggi, indennizzi e spese legali	10.000,00	0,00	0,00	10.000,00	653,75	6.945,42	7.599,17	0,00	2.400,82			
10020.0	Fondo di riserva	10.000,00	0,00	0,00	10.000,00	0,00	0,00	0,00	0,00	10.000,00			
10030.0	Fondi speciali per rinnovi contrattuali anni precedenti	20.144,00	0,00	0,00	20.144,00	0,00	0,00	0,00	0,00	20.144,00			
10100.0	Spese per demolizioni di abusi edilizi	0,00	0,00	0,00	0,00	0,00	0,00	0,00	0,00	0,00			
10110.0	Fondi speciali per rinnovi contrattuali in corso	10.000,00	0,00	0,00	10.000,00	0,00	0,00	0,00	0,00	10.000,00			
10120.0	Altre spese non classificabili	1.000,00	0,00	0,00	1.000,00	0,00	0,00	0,00	0,00	1.000,00			

T. G. G.

ENTE PARCO NAZIONALE DELL'ASPROMONTE
 Protocollo Partenza N. 3012/2016 del 27-05-2016
 Copia Documento

ENTE PARCO NAZIONALE DELL'ASPROMONTE
RENDICONTO FINANZIARIO GESTIONALE

USCITA 2015

ALLEGATO 10 (Parte B)
 Pagina B

Capitolo	G E S T I O N E d e i R E S I D U I				G E S T I O N E d i C A S S A				Tot. Residui (9+15)		
	Residui Iniziali	Pagati	Da Pagare (16-14)	Totali (14+15)	Var. in + (15-13)	Var. in - (13-16)	Previsioni	Pagamenti		Diff. in + (20-19)	Diff. in - (19-20)
2	13	14	15	16	17	18	19	20	21	22	23
1.1.2.3	0,00	0,00	0,00	0,00	0,00	0,00	12.500,00	6.150,00	0,00	6.350,00	0,00
7030.0											
7040.0	555,64	0,00	0,00	0,00	0,00	555,64	2.555,64	0,00	0,00	2.555,64	0,00
Totale 1.1.2.3	555,64	0,00	0,00	0,00	0,00	555,64	15.055,64	6.150,00	0,00	8.905,64	0,00
1.1.2.4	3.718,11	3.555,00	0,00	3.555,00	0,00	167,11	13.718,11	7.809,15	0,00	5.908,96	265,00
8010.0											
8020.0	0,00	0,00	0,00	0,00	0,00	0,00	100.000,00	58.791,51	0,00	41.208,49	0,00
Totale 1.1.2.4	3.718,11	3.555,00	0,00	3.555,00	0,00	167,11	133.718,11	66.600,66	0,00	47.117,45	265,00
1.1.2.6											
10010.0	6.697,50	6.697,50	0,00	6.697,50	0,00	0,00	19.697,50	10.351,25	0,00	9.346,25	6.945,42
10020.0	0,00	0,00	0,00	0,00	0,00	0,00	16.000,00	0,00	0,00	16.000,00	0,00
10030.0	0,00	0,00	0,00	0,00	0,00	0,00	20.144,00	0,00	0,00	20.144,00	0,00
10100.0	0,00	0,00	0,00	0,00	0,00	0,00	0,00	0,00	0,00	0,00	0,00
10110.0	0,00	0,00	0,00	0,00	0,00	0,00	10.000,00	0,00	0,00	10.000,00	0,00
10120.0	0,00	0,00	0,00	0,00	0,00	0,00	1.000,00	0,00	0,00	1.000,00	0,00

Ted

ENTE PARCO NAZIONALE DELL'ASPROMONTE
 Protocollo Partenza N. 3012/2016 del 27-05-2016
 Copia Documento

ENTE PARCO NAZIONALE DELL'ASPROMONTE
RENDICONTO FINANZIARIO GESTIONALE

USCITA 2015

Data elaborazione: 21-04-2016

ALLEGATO 10 (Parte A)

Pagina 3

Capitolo	Denominazione	C E S T I O N E d i C O M P E T E N Z A																
		4	5	6	7	8	9	10	11	12	Diff.in + (10-7)	Diff.in - (7-10)						
2																		
10130.0	Fondo riduzione spese consumi Internetti decreto legge 211/05	0,00	0,00	0,00	0,00	0,00	0,00	0,00	0,00	0,00	0,00	0,00	0,00	0,00	0,00	0,00	0,00	
10140.0	Fondo riduzione spese indennità e gettoni agli organi di amministrazione e di controllo di cui all'art. 58 legge 286/95 e art.6 d.l.78/10	3.964,18	0,00	0,00	3.964,18	0,00	3.964,18	0,00	3.964,18	0,00	3.964,18	0,00	0,00	0,00	0,00	0,00	0,00	0,00
10150.0	Fondo riduzioni di spesa di cui al comma 17 art. 61 ed al comma 6 art.67 decreto legge 112/2008	17.370,00	0,00	0,00	17.370,00	0,00	17.370,00	0,00	17.370,00	0,00	17.370,00	0,00	0,00	0,00	0,00	0,00	0,00	0,00
10160.0	Fondo riduzioni di spesa di cui a all'art.6 decreto legge 78/2010	88.496,90	0,00	0,00	88.496,90	0,00	88.496,90	0,00	88.496,90	0,00	88.496,90	0,00	0,00	0,00	0,00	0,00	0,00	0,30
	Totale 1.1.2.6	160.975,08	0,00	0,00	160.975,08	0,00	160.975,08	0,00	160.975,08	0,00	160.975,08	0,00	0,00	0,00	0,00	0,00	0,00	43.545,13
	1.1.4 - 1.1.4.1 FUNZIONE 4 - TRATTAMENTI DI QUIESCENZA, INTEGRATIVI E SOSTITUTIVI																	
	1.1.4.1 - 1.1.4.1.1 CATEGORIA ONERI PER IL PERSONALE IN QUIESCENZA																	
14010.0	Anticipazione TFR	0,00	0,00	0,00	0,00	0,00	0,00	0,00	0,00	0,00	0,00	0,00	0,00	0,00	0,00	0,00	0,00	0,00
	Totale 1.1.4.1	0,00	0,00	0,00	0,00	0,00	0,00	0,00	0,00	0,00	0,00	0,00	0,00	0,00	0,00	0,00	0,00	0,00
	1.1.4.2 - 1.1.4.2 - CATEGORIA ACCANTONAMENTO AL TRATTAMENTO DI FINE RAPPORTO																	
	Accantonamento al trattamento di fine rapporto	36.398,52	0,00	0,00	36.398,52	0,00	36.398,52	0,00	36.398,52	0,00	36.398,52	0,00	0,00	0,00	0,00	0,00	0,00	0,00
	Totale 1.1.4.2	36.398,52	0,00	0,00	36.398,52	0,00	36.398,52	0,00	36.398,52	0,00	36.398,52	0,00	0,00	0,00	0,00	0,00	0,00	0,00
15010.0	1.1.5 - 1.1.5 FUNZIONE 5 - ACCANTONAMENTI A FONDI RISCHI ED ONERI																	
	Accantonamenti a fondi rischi ed oneri	36.398,52	0,00	0,00	36.398,52	0,00	36.398,52	0,00	36.398,52	0,00	36.398,52	0,00	0,00	0,00	0,00	0,00	0,00	0,00
	Totale 1.1.5	36.398,52	0,00	0,00	36.398,52	0,00	36.398,52	0,00	36.398,52	0,00	36.398,52	0,00	0,00	0,00	0,00	0,00	0,00	0,00

ENTE PARCO NAZIONALE DELL'ASPRMONTE
 Protocollo Partenza N. 3012/2016 del 27-05-2016
 Copia Documento

ENTE PARCO NAZIONALE DELL'ASPRMONTE

RENDICONTO FINANZIARIO GESTORIALE

USCITA 2015

ALLEGATO 10 (parte B)

Pagina 9

Capitolo	G E S T I O N E del R E S I D U I				G E S T I O N E del C A S S A						
	Residui Iniziali	Pagati	Da Pagare (16-14)	Totale (14+15)	Var.in + (16-13)	Var.in - (13-16)	Previsioni	Pagamenti	Diff.in + (20-19)	Diff.in - (19-20)	Tot. Residui (9+15)
2	13	14	15	16	17	18	19	20	21	22	23
10130.0	0,00	0,00	0,00	0,00	0,00	0,00	0,00	0,00	0,00	0,00	0,00
10140.0	0,00	0,00	0,00	0,00	0,00	0,00	3.954,18	3.954,18	0,00	0,00	0,00
10150.0	0,00	0,00	0,00	0,00	0,00	0,00	17.370,00	17.370,00	0,00	0,00	0,00
10160.0	0,00	0,00	0,00	0,00	0,00	0,00	88.496,90	88.496,60	0,00	0,30	0,00
Totale	9.697,50	9.697,50	0,00	9.697,50	0,00	0,00	170.672,58	120.182,03	0,00	50.490,55	6.945,42
11010.0	0,00	0,00	0,00	0,00	0,00	0,00	0,00	0,00	0,00	0,00	0,00
Totale	0,00	0,00	0,00	0,00	0,00	0,00	36.398,52	0,00	0,00	36.398,52	0,00
15010.0	0,00	0,00	0,00	0,00	0,00	0,00	36.398,52	0,00	0,00	36.398,52	0,00
Totale	0,00	0,00	0,00	0,00	0,00	0,00	36.398,52	0,00	0,00	36.398,52	0,00
1.1.5											

Ted

93

ENTE PARCO NAZIONALE DELL'ASPROMONTE
 Protocollo Partenza N. 3012/2016 del 27-05-2016
 Copia Documento

ENTE PARCO NAZIONALE DELL'ASPROMONTE
RENDICONTO FINANZIARIO GESTIONALE
 USCITA 2015

Data elaborazione: 21-04-2016
 ALLEGATO 10 (Parte A)
 Pagina 10

2	3	4	G E S T I O N E d i C O M P E T E N Z A											
			5	6	7	8	9	10	11	12				
Capitolo	Denominazione	Previsione Iniziale	Var.in + (7-4)	Var.in - (4-7)	Prev. Defin. (4+5-6)	Somme Pagate	Da Pagare (10-8)	Tot.Imp. (8+9)	Diff.in + (10-7)	Diff.in - (7-10)				
	i.i.5.1 - Fondo rischi ed oneri													
18010,0	Fondo rischi ed oneri	10.000,00	0,00	0,00	10.000,00	0,00	0,00	0,00	0,00	10.000,00				
	Totale i.i.5.1	10.000,00	0,00	0,00	10.000,00	0,00	0,00	0,00	0,00	10.000,00				
	Totale 1.1 - TITOLO I - USCITE CORRENTI	2.771.593,62	379.476,04	0,00	3.151.039,66	1.990.060,41	785.524,01	2.775.984,42	0,00	375.035,23				

Ted
 99

ENTE PARCO NAZIONALE DELL'ASPROMONTE
 Protocollo Partenza N. 3012/2016 del 27-05-2016
 Copia Documento

ENTE PARCO NAZIONALE DELL'ASPROMONTE
 RENDICONTO FINANZIARIO GESTIONALE
 USCITA 2015

ALLEGATO 10 (Parte B)
 Pagina 10

Capitolo	G E S T I O N E del R E S I D U I				G E S T I O N E di C A S S A						
	Residui Iniziali	Pagati	Da Pagare (16-14)	Totale (14+15)	Var.in + (15-13)	Var.in - (13-16)	Previsioni	Pagamenti	Diff.in + (20-19)	Diff.in - (19-20)	Tot. Residui (9+15)
2	13	14	15	16	17	18	19	20	21	22	23
1.1.5.1											
18010.0	0,00	0,00	0,00	0,00	0,00	0,00	10.000,00	0,00	0,00	10.000,00	0,00
Totale	0,00	0,00	0,00	0,00	0,00	0,00	10.000,00	0,00	0,00	10.000,00	0,00
Totale Titolo	1.679.419,72	755.425,83	616.579,61	1.376.003,44	0,00	303.516,28	4.630.439,36	2.749.464,24	0,00	2.060.955,14	1.402.503,62

Tech



ENTE PARCO NAZIONALE DELL'ASPROMONTE
 Protocollo Partenza N. 3012/2016 del 27-05-2016
 Copia Documento

ENTE PARCO NAZIONALE DELL'ASPROMONTE
RENDICONTO FINANZIARIO GESTIONALE

USCITA 2015

Data elaborazione: 21-04-2016

ALLEGATO 10 (Parte A)

Pagina 11

Capitolo	Denominazione	G E S T I O N E d i C O M P E T E N Z A									
		4	5	6	7	8	9	10	11	12	
	Previsione Iniziale	Var.in + (7-4)	Var.in - (4-7)	Prev.Defin. (4+5-6)	Somme Pagate	Da Pagare (10-9)	Tot.Imp. (8+9)	Diff.in + (10-7)	Diff.in - (7-10)		
2	3	4	5	6	7	8	9	10	11	12	
	1 - CENTRO DI RESPONSABILITA'										
	1.2 - 1.2 TITOLO II - USCITE IN CONTO CAPITALE										
	1.2.1 - 1.2.1 FUNZIONE - INVESTIMENTI										
	1.2.1.1 - 1.2.1.1 - CATEGORIA ACQUISIZIONE DI BENI DI USO DUREVOLE ED OPERE IMMOBILIARI										
11010.0	Acquisto terreni	0,00	0,00	0,00	0,00	0,00	0,00	0,00	0,00	0,00	
11020.0	Acquisto immobili	0,00	44.000,00	0,00	44.000,00	0,00	44.000,00	44.000,00	0,00	0,00	
11030.0	Manutenzione straordinaria e relativi impianti immobili di proprietà ed in utilizzo	27.671,26	0,00	0,00	27.671,26	14.189,94	13.478,23	27.666,17	0,00	5,09	
11040.0	Spese per progettazione e studi di fattibilità, concorsi di progettazioni relativi alla pianificazione	80.000,00	0,00	80.000,00	0,00	0,00	0,00	0,00	0,00	0,00	
11050.0	Ricostruzione impianti e manutenzione straordinaria di immobili e relativi impianti CTA del CFS	139.036,00	0,00	44.000,00	95.036,00	477,00	0,00	427,00	0,00	94.609,00	
11070.0	Realizzazione segnaletica	0,00	0,00	0,00	0,00	0,00	0,00	0,00	0,00	0,00	
11080.0	Realizzazione impianti vari ed infrastrutture	0,00	0,00	0,00	0,00	0,00	0,00	0,00	0,00	0,00	
11090.0	recupero di beni di interesse storico e paesaggistico (nuova denominazione)	50.000,00	0,00	0,00	50.000,00	0,00	0,00	0,00	0,00	50.000,00	

[Handwritten signature]

ENTE PARCO NAZIONALE DELL'ASPROMONTE
 Protocollo Partenza N. 3012/2016 del 27-05-2016
 Copia Documento

ENTE PARCO NAZIONALE DELL'ASPROMONTE
 RENDICONTO FINANZIARIO GESTIONALE
 USCITA 2015

ALLEGATO 10 (Parte B)
 Pagina 11

Capitolo	G E S T I O N E del R E S I D U I				G E S T I O N E di C A S S A						
	Residui Iniziali	Pagati	Da Pagare (15-14)	Totali (14+15)	Var.in + (16-13)	Var.in - (13-16)	Previsioni	Pagamenti	Diff.in + (20-19)	Diff.in - (19-20)	Pot. Residui (9+15)
2	13	14	15	16	17	18	19	20	21	22	23
1											
1.2											
1.2.1											
1.2.1.1											
11010.0	0,00	0,00	0,00	0,00	0,00	0,00	0,00	0,00	0,00	0,00	0,00
11020.0	30.000,00	0,00	30.000,00	30.000,00	0,00	0,00	74.000,00	0,00	0,00	74.000,00	74.000,00
11030.0	7.312,42	3.560,00	0,00	3.660,00	0,00	3.657,42	34.983,68	17.845,94	0,00	17.133,74	13.478,23
11040.0	140.735,89	14.530,20	27.163,76	41.702,98	0,00	99.032,83	140.735,89	14.530,20	0,00	126.196,69	27.163,76
11050.0	189.512,19	0,00	139.000,00	139.000,00	0,00	50.512,19	284.548,19	427,00	0,00	284.121,19	139.000,00
11070.0	0,00	0,00	0,00	0,00	0,00	0,00	0,00	0,00	0,00	0,00	0,00
11080.0	0,00	0,00	0,00	0,00	0,00	0,00	0,00	0,00	0,00	0,00	0,00
11090.0	70.004,26	0,00	51.645,69	51.645,69	0,00	18.336,57	120.004,26	0,00	0,00	120.004,26	51.645,69

Ver

[Signature]

ENTE PARCO NAZIONALE DELL'ASPROMONTE
RENDICONTO FINANZIARIO GESTORIALE
 USCITA 2015

ENTE PARCO NAZIONALE DELL'ASPROMONTE
 Protocollo Partenza N. 3012/2016 del 27-05-2016
 Copia Documento

Data elaborazione: 21-04-2016
 ALLEGATO 10 (Parte A)
 Pagina 12

Capitolo	Denominazione	G E S T I O N E d i C O M P E T E N Z A									
		4	5	6	7	8	9	10	11	12	
		Previsione Iniziale	Var.in + (7-8)	Var.in - (4-7)	Prev.defin. (4+5-6)	Somme Pagate	Da Pagare (10-8)	Tot.Imp. (8+9)	Diff.in + (10-7)	Diff.in - (7-10)	
2	3										
11100.0	recupero, restauro e valorizzazione di beni culturali (nuova denominazione)	30.000,00	0,00	0,00	30.000,00	0,00	0,00	0,00	0,00	30.000,00	
11110.0	interventi a tutela e conservazione del patrimonio speleologico ed archeologico	0,00	0,00	0,00	0,00	0,00	0,00	0,00	0,00	0,00	
11130.0	Realizzazione di aree attrezzate per campeggi, camper, pic nic e bivacchi	150.000,00	0,00	0,00	150.000,00	0,00	0,00	0,00	0,00	150.000,00	
11225.0	Realizzazione ed allestimento centri visita e punti base	250.000,00	0,00	0,00	250.000,00	39.305,01	39.070,72	59.375,73	0,00	190.624,27	
11230.0	Realizzazione aree faunistiche	30.000,00	0,00	0,00	30.000,00	0,00	30.000,00	30.000,00	0,00	0,00	
11240.0	Realizzazione itinerari turistici naturalistici e religiosi, manutenz. strade e sentieri e interventi di ingegneria naturalistica	30.000,00	0,00	0,00	30.000,00	5.885,69	0,00	5.885,69	0,00	24.114,31	
11250.0	Recupero ermi ed aree di culto	0,00	0,00	0,00	0,00	0,00	0,00	0,00	0,00	0,00	
11300.0	Interventi di miglioramento ambientale su centri e nuclei storici e interventi di ripristino architettura locale	0,00	0,00	0,00	0,00	0,00	0,00	0,00	0,00	0,00	
11310.0	Interventi di ripristino di siti inquinati e prevenzione inquinamento e sociale	50.000,00	0,00	0,00	50.000,00	0,00	0,00	0,00	0,00	50.000,00	
11320.0	Iniziative per la promozione economica e sociale	500.000,00	0,00	0,00	500.000,00	0,00	500.000,00	500.000,00	0,00	0,00	
11330.0	Spese accordo di programma comune di santo stefano in aspromonte	959.485,00	0,00	0,00	959.486,00	79,24	398.109,09	398.188,33	0,00	560.297,67	
11340.0	INTERVENTI PER LA TUTELA DELLA BIODIVERSITA'	40.000,00	0,00	0,00	40.000,00	0,00	39.957,56	39.957,56	0,00	2,44	

Reda

ENTE PARCO NAZIONALE DELL'ASPROMONTE
 Protocollo Partenza N. 3012/2016 del 27-05-2016
 Copia Documento

ENTE PARCO NAZIONALE DELL'ASPROMONTE
RENDICONTO FINANZIARIO GESTIONALE
 USCITA 2015

ALLEGATO 10 (Parte B)
 Pagina 12

Capitolo	G E S T I O N E d e l R E S I D U I													G E S T I O N E d i C A S S A		
	Residui Iniziali	Pagati	Da Pagare (15-14)	Totale (14+15)	Var.in + (16-13)	Var.in - (13-16)	Previsioni	Pagamenti	Diff.in + (20-19)	Diff.in - (19-20)	Tot. Residui (9-13)	20	21	22	23	
11100.0	0,00	0,00	0,00	0,00	0,00	0,00	30.000,00	0,00	0,00	0,00	30.000,00	0,00	0,00	30.000,00	0,00	
11110.0	0,00	0,00	0,00	0,00	0,00	0,00	0,00	0,00	0,00	0,00	0,00	0,00	0,00	0,00	0,00	
11130.0	150.000,00	0,00	49.060,00	49.060,00	0,00	100.940,00	300.000,00	0,00	0,00	0,00	300.000,00	0,00	0,00	300.000,00	0,00	
11220.0	258.887,68	91.596,43	40.279,88	133.876,31	0,00	125.011,37	508.887,68	132.901,44	0,00	0,00	375.986,24	0,00	0,00	375.986,24	80.350,60	
11230.0	0,00	0,00	0,00	0,00	0,00	0,00	30.000,00	0,00	0,00	0,00	30.000,00	0,00	0,00	30.000,00	80.000,00	
11240.0	0,00	0,00	0,00	0,00	0,00	0,00	39.000,00	5.885,85	0,00	0,00	24.114,11	0,00	0,00	24.114,11	0,00	
11250.0	0,00	0,00	0,00	0,00	0,00	0,00	0,00	0,00	0,00	0,00	0,00	0,00	0,00	0,00	0,00	
11300.0	312.340,04	5.725,99	307.224,05	312.940,04	0,00	0,00	312.340,04	5.715,99	0,00	0,00	307.224,05	0,00	0,00	307.224,05	307.224,05	
11310.0	0,00	0,00	0,00	0,00	0,00	0,00	50.000,00	0,00	0,00	0,00	50.000,00	0,00	0,00	50.000,00	0,00	
11320.0	2.523.219,00	242.200,00	2.245.019,00	2.487.219,00	0,00	36.000,00	3.023.219,00	242.200,00	0,00	0,00	2.783.019,00	0,00	0,00	2.783.019,00	2.745.019,00	
11330.0	0,00	0,00	0,00	0,00	0,00	0,00	958.485,00	79,24	0,00	0,00	958.465,76	0,00	0,00	958.465,76	393.103,09	
11340.0	0,00	0,00	0,00	0,00	0,00	0,00	40.000,00	0,00	0,00	0,00	40.000,00	0,00	0,00	40.000,00	39.597,54	

Reda

fy

ENTE PARCO NAZIONALE DELL'ASPROMONTE
 Protocollo Partenza N. 3012/2016 del 27-05-2016
 Copia Documento

ENTE PARCO NAZIONALE DELL'ASPROMONTE
RENDICONTO FINANZIARIO GESTIONALE
USCITA 2015

Data elaborazione: 21-04-2016
 ALLEGATO 10 (Parte A)
 Pagina 13

Capitolo	Denominazione	G E S T I O N E d i C O M P E T E N Z A									
		4	5	6	7	8	9	10	11	12	
		Previsione Iniziale	Var.in # (7-4)	Var.in - (6-7)	Prev.Defin. (4+5-6)	Somme Pagate (10-8)	Da Pagare (10-8)	Tot.Imp. (8+9)	Diff.in # (10-7)	Diff.in - (7-10)	
11350.0	Spese per allestimento del giardino botanico	0,00	0,00	0,00	0,00	0,00	0,00	0,00	0,00	0,00	
11370.0	Spese per allestimento e sistemazione della rete dei musei del parco	10.000,00	0,00	0,00	10.000,00	0,00	0,00	0,00	0,00	10.000,00	
11380.0	Allestimento della biblioteca dell'Ente.	0,00	0,00	0,00	0,00	0,00	0,00	0,00	0,00	0,00	
11400.0	Fondo per opere di messa in sicurezza dei vicinanti a seguito dell'alluvione del 2 Novembre 2015	0,00	300.000,00	0,00	300.000,00	0,00	0,00	0,00	0,00	300.000,00	
11485.0	Interventi vari sulle dircariche	0,00	0,00	0,00	0,00	0,00	0,00	0,00	0,00	0,00	
11520.0	Spese per la sede del parco	0,00	0,00	0,00	0,00	0,00	0,00	0,00	0,00	0,00	
11530.0	Realizzazione interventi relativi PPTA 1994/96 scheda 172 piano per il parco piani, Gestione risorse idriche	0,00	0,00	0,00	0,00	0,00	0,00	0,00	0,00	0,00	
11550.0	Realizzazione interventi relativi PPTA 1994/96 scheda 137 Cartogisfite del perimetro del parco	0,00	0,00	0,00	0,00	0,00	0,00	0,00	0,00	0,00	
11560.0	Realizzazione interventi relativi PPTA 1994/96 scheda 170 Sistemi di sentieri naturalistici	0,00	0,00	0,00	0,00	0,00	0,00	0,00	0,00	0,00	
11740.0	SPESA PER CALABRIA 2007/2013 MISURA 227 - SOSTEGNO AGLI INVESTIMENTI PRODUTTIVI	1.351.275,74	0,00	0,00	1.351.275,74	75.994,90	457.994,90	533.985,77	0,00	817.299,97	
11750.0	Spese per Calabria 2007-2013 Misura 321 - PIAR Montaito Servizi essenziali per l'economia e la popolazione rurale (nuova istituzione)	1.271.377,29	0,00	0,00	1.271.377,29	174.802,26	1.043.826,19	1.218.430,41	0,00	52.946,88	
11760.0	Spese per PSR Calabria 2007-2013 Misura 125 - PIAR miglioramento e sviluppo delle infrastrutture	177.735,65	0,00	0,00	177.732,65	170.657,43	0,00	170.657,43	0,00	7.075,22	
	Totale 1.2.1.1	5.145.576,94	344.000,00	124.000,00	5.365.578,94	481.135,64	2.547.477,63	3.028.616,27	0,00	2.336.362,87	

Red

ENTE PARCO NAZIONALE DELL'ASPROMONTE
 Protocollo Partenza N. 3012/2016 del 27-05-2016
 Copia Documento

ENTE PARCO NAZIONALE DELL'ASPROMONTE
 RENDICONTO FINANZIARIO GESTIONALE
 USCITA 2015

ALLEGATO 10 (Parte B)
 Pagina 13

Capitolo	G E S T I O N E d e i R E S I D U I										G E S T I O N E d e l l a C A S S A				
	Residui Iniziali	Pagati	Da Pagare (15-14)	Totali (14+15)	Var.in + (16-13)	Var.in - (13-16)	Previsioni	Pagamenti	Diff.in + (20-19)	Diff.in - (19-20)	Tot.Residui (9+13)				
2	13	14	15	16	17	18	19	20	21	22	23				
11350.0	40.034,31	0,00	40.034,31	40.034,31	0,00	0,00	40.034,31	0,00	0,00	40.034,31	40.034,31				
11370.0	0,00	0,00	0,00	0,00	0,00	0,00	0,00	0,00	0,00	0,00	0,00				
11380.0	0,00	0,00	0,00	0,00	0,00	0,00	0,00	0,00	0,00	0,00	0,00				
11400.0	0,00	0,00	0,00	0,00	0,00	0,00	0,00	0,00	0,00	0,00	0,00				
11485.0	0,00	0,00	0,00	0,00	0,00	0,00	0,00	0,00	0,00	0,00	0,00				
11500.0	0,00	0,00	0,00	0,00	0,00	0,00	0,00	0,00	0,00	0,00	0,00				
11510.0	152.243,02	0,00	0,00	0,00	0,00	152.243,02	152.243,02	0,00	0,00	152.243,02	0,00				
11550.0	308.381,41	10.980,00	337.001,41	287.981,41	0,00	90.402,00	308.381,41	10.980,00	0,00	297.401,41	237.001,41				
11560.0	176.184,16	86.012,98	83.987,02	170.000,00	0,00	6.184,16	176.184,16	86.012,98	0,00	90.171,18	83.987,02				
11740.0	860.366,50	786.129,78	74.236,72	860.366,50	0,00	0,00	2.211.642,24	862.171,65	0,00	1.349.520,59	532.230,62				
11750.0	1.610,30	1.610,30	0,00	1.610,30	0,00	0,00	1.272.987,59	176.212,58	0,00	1.096.775,01	1.043.828,15				
11760.0	0,00	0,00	0,00	0,00	0,00	0,00	177.732,65	170.657,43	0,00	7.075,22	0,00				
Totale	1.2.1.1	1.244.444,66	3.324.651,84	4.569.096,52	0,00	652.334,66	10.587.010,12	1.725.583,32	0,00	8.861.426,80	5.872.329,47				

Red

ENTE PARCO NAZIONALE DELL'ASPROMONTE
 Protocollo Partenza N. 3012/2016 del 27-05-2016
 Copia Documento

ENTE PARCO NAZIONALE DELL'ASPROMONTE
RENDICONTO FINANZIARIO GESTIONALE

USCITA 2015

Data elaborazione: 21-04-2016

ALLEGATO 10 (Parte A)

Pagina 14

Capitolo	Denominazione	G E S T I O N E d i C O M P E T E N Z A											
		4	5	6	7	8	9	10	11	12			
	Previsione Iniziale	Var.in + (7-4)	Var.in - (4-7)	Prev.Defic. (4+5-6)	Somme Pagate	Da Pagare (10-8)	Tot.Imp. (8+9)	Diff.In + (10-7)	Diff.In - (7-10)				
2	3												
	1.2.1.2 - 1.2.1.2 CATEGORIA 1 ACQUISIZIONE DI IMMOBILIZZAZIONI TECNICHE												
12010.0	Acquisto di mobili arredi (Ridotto ai sensi della legge 24 dicembre 2012 n. 228)	0,00	0,00	0,00	0,00	0,00	0,00	0,00	0,00	0,00	0,00		
12011.0	Acquisto di macchine d'ufficio e impianti	20.000,00	32.894,78	0,00	52.894,78	43.112,36	9.782,42	32.894,78	0,00	0,00	0,00		
12020.0	Acquisto di libri e pubblicazioni per la biblioteca e software e universalità di beni	5.000,00	0,00	0,00	5.000,00	0,00	0,00	0,00	0,00	0,00	5.000,00		
12030.0	Acquisto di attrezzature scientifiche	5.000,00	25.000,00	0,00	30.000,00	0,00	6.957,92	6.957,92	0,00	0,00	33.082,08		
12040.0	Acquisto di mobili arredi C.F.A. (Ridotto ai sensi della legge 24 dicembre 2012 n. 228)	0,00	0,00	0,00	0,00	0,00	0,00	0,00	0,00	0,00	0,00		
12041.0	ACQUISTO DI MACCHINE D'UFFICIO E IMPIANTI PER IL C.F.A. DEL C.F.S.	10.000,00	0,00	0,00	10.000,00	3.860,08	9.918,96	9.771,06	0,00	0,00	282,94		
12050.0	Acquisto di automazzi per il parco (Ridotto ai sensi D.L. 78/2010 convertito in Legge 122/2010, art.6)	0,00	0,00	0,00	0,00	0,00	0,00	0,00	0,00	0,00	0,00		
12051.0	Acquisto di mezzi di trasporto- beni strumentali per le attività dell'ente (non rientranti nelle riduzioni L.122/2010:135/2012 ed 89/2014)	0,00	80.000,00	0,00	80.000,00	0,00	0,00	0,00	0,00	0,00	80.000,00		
12060.0	Acquisto di automazzi per il C.F.A. del C.F.S. (Ridotto ai sensi D.L. 78/2010 convertito in Legge 122/2010, art.6)	0,00	0,00	0,00	0,00	0,00	0,00	0,00	0,00	0,00	0,00		

Tech
 JG

ENTE PARCO NAZIONALE DELL'ASPROMONTE
 Protocollo Partenza N. 3012/2016 del 27-05-2016
 Copia Documento

ENTE PARCO NAZIONALE DELL'ASPROMONTE
RENDICONTO FINANZIARIO GESTIONALE
 USCITA 2015

ALLEGATO IV (Parte B)
 Pagina 14

Capitolo	G E S T I O N E d e l R E S I D U I				G E S T I O N E d i C A S S A				Tot. Residui (9+15)		
	Residui Iniziali	Pagati	Da Pagare (16-14)	Totali (14+15)	Var.in + (16-13)	Var.in - (13-16)	Previsioni	Pagamenti		Diff.in + (20-19)	Diff.in - (19-20)
2	13	14	15	16	17	18	19	20	21	22	23
12010.0	10.956,58	10.956,58	0,00	10.956,58	0,00	0,00	10.956,58	10.956,58	0,00	0,00	0,00
12011.0	0,00	0,00	0,00	0,00	0,00	0,00	52.994,75	45.112,38	0,00	5.782,42	5.782,42
12020.0	0,00	0,00	0,00	0,00	0,00	0,00	5.000,00	0,00	0,00	5.000,00	0,00
12030.0	0,00	0,00	0,00	0,00	0,00	0,00	30.000,00	0,00	0,00	30.000,00	5.957,92
12040.0	0,00	0,00	0,00	0,00	0,00	0,00	0,00	0,00	0,00	0,00	0,00
12041.0	0,00	0,00	0,00	0,00	0,00	0,00	10.000,00	3.860,08	0,00	6.139,92	5.916,98
12050.0	0,00	0,00	0,00	0,00	0,00	0,00	0,00	0,00	0,00	0,00	0,00
12051.0	0,00	0,00	0,00	0,00	0,00	0,00	80.000,00	0,00	0,00	80.000,00	0,00
12060.0	0,00	0,00	0,00	0,00	0,00	0,00	0,00	0,00	0,00	0,00	0,00

Tolu

ENTE PARCO NAZIONALE DELL'ASPROMONTE
 Protocollo Partenza N. 3012/2016 del 27-05-2016
 Copia Documento

ENTE PARCO NAZIONALE DELL'ASPROMONTE
RENDICONTO FINANZIARIO GESTORIALE
 USCITA 2015

Data elaborazione: 21-04-2016
 ALLEGATO 10 (Parte A)
 Pagina 15

Capitolo	Denominazione	G E S T I O N E d i C O M P E T E N Z A									
		4	5	6	7	8	9	10	11	12	
	Previsione Iniziale	Var.in + (7-4)	Var.in - (4-7)	Prav.Defin. (4-5-6)	Somme Pagate (10-8)	Tot.Imp. (8+9)	Diff.in + (10-7)	Diff.in - (7-10)			
2											
12090.0	Acquisto macchine d'ufficio e impianti per centri visita e punti Base (nuova denominazione)	10.000,00	0,00	0,00	10.000,00	1.708,00	3.619,74	5.327,74	0,00	4.672,26	
	Totale 1.2.1.2	50.000,00	137.894,78	0,00	187.894,78	48.680,44	26.277,06	74.857,30	0,00	112.937,28	
	1.2.1.3 - 1.2.1.3 CATEGORIA PARTECIPAZIONI E ACQUISTO DI VALORI MOBILIARI										
13010.0	Sottoscrizioni, acquisti e conferimenti di partecipazioni azionarie e /o quote	0,00	0,00	0,00	0,00	0,00	0,00	0,00	0,00	0,00	
13020.0	Conferimenti e quote di partecipazione al patrimonio di altri enti	0,00	0,00	0,00	0,00	0,00	0,00	0,00	0,00	0,00	
13030.0	Acquisti di altri titoli di credito	0,00	0,00	0,00	0,00	0,00	0,00	0,00	0,00	0,00	
13040.0	Acquisto titoli emessi o garantiti dallo Stato o assimilati	0,00	0,00	0,00	0,00	0,00	0,00	0,00	0,00	0,00	
13050.0	Depositi buoni postali	0,00	0,00	0,00	0,00	0,00	0,00	0,00	0,00	0,00	
	Totale 1.2.1.3	0,00	0,00	0,00	0,00	0,00	0,00	0,00	0,00	0,00	
	1.2.1.5 - 1.2.1.5 - CATEGORIA INGEGNERIA DI ANZIANITA' E ASSIMILARI AL PERSONALE CESSATO DAL SERVIZIO										
14010.0	Indennità di anzianità e similari al personale cessato dal servizio	386.414,30	0,00	57.894,78	330.519,52	3.606,34	0,00	3.606,34	0,00	326.913,18	
	Totale 1.2.1.5	386.414,30	0,00	57.894,78	330.519,52	3.606,34	0,00	3.606,34	0,00	326.913,18	
	1.2.2 - 1.2.2 FUNZIONE 2 ONERI COMUNI										
	1.2.2.1 - 1.2.2.1 RIMBORSI DI MUTUI										

Tedeschi

ENTE PARCO NAZIONALE DELL'ASPROMONTE
 Protocollo Partenza N. 3012/2016 del 27-05-2016
 Copia Documento

ENTE PARCO NAZIONALE DELL'ASPROMONTE
RENDICONTO FINANZIARIO GESTIONALE

USCITA 2015

ALLEGATO 10 (Parte B)
 Pagina 15

Capitolo	G E S T I O N E d e l R E S I D U I				G E S T I O N E d e l C A S S A						
	Residui Iniziali	Pagati	Da Pagare (13-14)	Totali (14+15)	Var.in + (16-13)	Var.in - (13-16)	Previsioni	Pagamenti	Diff.in + (20-19)	Diff.in - (19-20)	Tot.Residui (9+15)
2	13	14	15	16	17	18	19	20	21	22	23
12090,0	9.000,00	0,00	9.000,00	9.000,00	0,00	0,00	19.000,00	1.706,00	0,00	17.292,00	12.619,74
Totale	19.366,58	10.966,58	9.000,00	19.366,58	0,00	0,00	207.661,36	59.647,02	0,00	148.214,34	35.277,06
1.2.1.1	0,00	0,00	0,00	0,00	0,00	0,00	0,00	0,00	0,00	0,00	0,00
1.2.1.2	0,00	0,00	0,00	0,00	0,00	0,00	0,00	0,00	0,00	0,00	0,00
1.2.1.3	0,00	0,00	0,00	0,00	0,00	0,00	0,00	0,00	0,00	0,00	0,00
1.2.1.4	0,00	0,00	0,00	0,00	0,00	0,00	0,00	0,00	0,00	0,00	0,00
1.2.1.5	0,10	0,00	0,00	0,00	0,00	0,10	330.519,62	3.506,34	0,00	326.913,28	0,00
Totale	0,10	0,00	0,00	0,00	0,00	0,10	330.519,62	3.506,34	0,00	326.913,28	0,00
1.2.2	0,00	0,00	0,00	0,00	0,00	0,00	0,00	0,00	0,00	0,00	0,00
1.2.2.1	0,00	0,00	0,00	0,00	0,00	0,00	0,00	0,00	0,00	0,00	0,00

TR

GR

ENTE PARCO NAZIONALE DELL'ASPRONTE
 Protocollo Partenza N. 3012/2016 del 27-05-2016
 Copia Documento

ENTE PARCO NAZIONALE DELL'ASPRONTE
RENDICONTO FINANZIARIO GESTIONALE

USCITA 2015

Data elaborazione: 21-04-2016

ALLEGATO 10 (Parte A)

Pagina 16

Capitolo	Denominazione	G E S T I O N E d i C O M P E T E N Z A												
		4	5	6	7	8	9	10	11	12	Diff. in + (10-7)	Diff. in - (7-10)		
17010.0	RIEMBORSI RATA MUTUI PER INVESTIMENTI	0,00	0,00	0,00	0,00	0,00	0,00	0,00	0,00	0,00	0,00	0,00	0,00	0,00
	Totale 1.2.2.1	0,00	0,00	0,00	0,00	0,00	0,00	0,00	0,00	0,00	0,00	0,00	0,00	0,00
	Totale 1.2 TITOLO II - USCITE IN CONTO CAPITALE	5.583.993,24	300.000,00	0,00	5.883.993,24	533.425,42	2.573.754,68	3.107.180,11	0,00	0,00	0,00	0,00	2.776.833,13	0,00

Tedu 

ENTE PARCO NAZIONALE DELL'ASPROMONTE
 Protocollo Partenza N. 3012/2016 del 27-05-2016
 Copia Documento

ENTE PARCO NAZIONALE DELL'ASPROMONTE
RENDICONTO FINANZIARIO GESTIONALE

USCITA 2015

ALLEGATO 10 (Parte B)

Pagina 16

Capitolo	G E S T I O N E del R E S I D U I				G E S T I O N E di C A S S A				Tot. Residui (9+15)		
	Residui Iniziali	Pagati	Da Pagare (16-14)	Totale (14+15)	Var. in + (15-13)	Var. in - (13-16)	Previsioni	Pagamenti		Diff. in + (20-19)	Diff. in - (19-20)
2	13	14	15	16	17	18	19	20	21	22	23
17010.0	0,00	0,00	0,00	0,00	0,00	0,00	0,00	0,00	0,00	0,00	0,00
Totale	0,00	0,00	0,00	0,00	0,00	0,00	0,00	0,00	0,00	0,00	0,00
Totale Titolo	5.241.397,86	1.255.411,26	3.233.651,86	4.589.067,10	0,00	652.336,76	11.129.391,10	1.768.836,68	0,00	9.336.554,42	5.807.406,53

Tedeschi

g

ENTE PARCO NAZIONALE DELL'ASPROMONTE
 Protocollo Partenza N. 3012/2016 del 27-05-2016
 Copia Documento

ENTE PARCO NAZIONALE DELL'ASPROMONTE
 RENDICONTO FINANZIARIO GESTIONALE
 USCITA 2015

Data elaborazione: 21-04-2016
 ALLEGATO 10 (Parte A)
 Pagina 17

Capitolo	Denominazione	G E S T I O N E U I C O M P E T E N Z A											
		4	5	6	7	8	9	10	11	12	11	12	
2	3	Previsione Iniziale	Var.in + (7-4)	Var.in - (4-7)	Prev.Deficit. (4+5-6)	Somme Pagate	Da Pagare (10-8)	Tot.Imp. (8+9)	Diff.in + (10-7)	Diff.in - (7-10)			
	1 - CENTRO DI RESPONSABILITA'												
	1.4 - 1.4 TITOLO IV - PARTITE DI GIRO												
	1.4.1 - 1.4.1 FUNZIONE 1 - USCITE												
	AVVENTI NATURA DI PARTITE DI GIRO												
	1.4.1.1 - 1.4.1.1- CATEGORIA USCITE												
	AVVENTI NATURA DI PARTITE DI GIRO												
21010.0	Ritenute Irpef	185.000,00	0,00	0,00	185.000,00	177.110,52	0,00	177.110,52	0,00	7.289,48			
21011.0	Ritenute Addizionale Regionale	20.000,00	0,00	0,00	20.000,00	17.040,79	0,00	17.040,79	0,00	2.959,21			
21012.0	Ritenute Addizionale Comunale	10.000,00	0,00	0,00	10.000,00	5.986,25	0,00	5.986,25	0,00	5.013,75			
21020.0	Ritenute previdenziali ed assistenziali	80.000,00	0,00	0,00	80.000,00	80.000,00	0,00	80.000,00	0,00	0,00			
21030.0	Ritenute diverse	5.000,00	0,00	0,00	5.000,00	3.780,36	0,00	3.780,36	0,00	1.219,64			
21040.0	Trattenute a favore di terzi	25.000,00	0,00	0,00	25.000,00	24.499,12	0,00	24.499,12	0,00	500,88			
21050.0	Depositi cauzionali	5.000,00	0,00	0,00	5.000,00	0,00	0,00	0,00	0,00	5.000,00			
21060.0	Recupero anticipazione fondo economale	5.000,00	0,00	0,00	5.000,00	5.000,00	0,00	5.000,00	0,00	0,00			
21060.0	Anticipazioni varie	3.000,00	0,00	0,00	3.000,00	0,00	0,00	0,00	0,00	3.000,00			
21090.0	Partite in conto sospesi	3.000,00	0,00	0,00	3.000,00	0,00	0,00	0,00	0,00	3.000,00			
21100.0	Partite in conto di terzi	10.000,00	0,00	0,00	10.000,00	5.145,00	0,00	5.145,00	0,00	4.855,00			
21110.0	IVA a debito	2.000,00	0,00	0,00	2.000,00	0,00	0,00	0,00	0,00	2.000,00			
	Totale 1.4.1.1	353.000,00	0,00	0,00	353.000,00	319.162,04	0,00	319.162,04	0,00	33.837,96			

Rede
93

ENTE PARCO NAZIONALE DELL'ASPROMONTE
 Protocollo Partenza N. 3012/2016 del 27-05-2016
 Copia Documento

ENTE PARCO NAZIONALE DELL'ASPROMONTE
RENDICONTO FINANZIARIO GESTORIALE
 USCITA 2015

ALLEGATO 10 (Parte B)
 Pagina 17

Capitolo	G E S T I O N E d e l R E S I D U I					G E S T I O N E d i C A S S A					
	Residui Iniziali 13	Pagati 14	Da Pagare (15-14) 15	Totali (14+15) 16	Var.:sp + (16-13) 17	Var.:in - (13-16) 18	Previsioni 19	Pagamenti 20	Diff.:in + (20-19) 21	Diff.:in - (19-20) 22	Tot. Residui (9+15) 23
2				0,00	0,00	0,00		0,00	0,00	0,00	0,00
1											
1.4	0,00	0,00	0,00	0,00	0,00	0,00	177.710,52	0,00	0,00	7.289,48	0,00
1.4.1	0,00	0,00	0,00	0,00	0,00	0,00	17.040,73	0,00	0,00	2.959,21	0,00
1.4.1.1	0,00	0,00	0,00	0,00	0,00	0,00	5.286,22	0,00	0,00	4.013,73	0,00
	0,00	0,00	0,00	0,00	0,00	0,00	80.000,00	0,00	0,00	0,00	0,00
	0,00	0,00	0,00	0,00	0,00	0,00	3.780,36	0,00	0,00	1.219,64	0,00
	0,00	0,00	0,00	0,00	0,00	0,00	24.499,12	0,00	0,00	500,88	0,00
	0,00	0,00	0,00	0,00	0,00	0,00	0,00	0,00	0,00	5.000,00	0,00
	0,00	0,00	0,00	0,00	0,00	0,00	5.000,00	0,00	0,00	0,00	0,00
	0,00	0,00	0,00	0,00	0,00	0,00	3.000,00	0,00	0,00	3.000,00	0,00
	0,00	0,00	0,00	0,00	0,00	0,00	3.000,00	0,00	0,00	3.000,00	0,00
	0,00	0,00	0,00	0,00	0,00	0,00	10.000,00	0,00	0,00	4.855,00	0,00
	0,00	0,00	0,00	0,00	0,00	0,00	2.000,00	0,00	0,00	2.000,00	0,00
Totale	0,00	0,00	0,00	0,00	0,00	0,00	319.162,04	0,00	0,00	33.837,96	0,00

Tel


ENTE PARCO NAZIONALE DELL'ASPROMONTE
 Protocollo Partenza N. 3012/2016 del 27-05-2016
 Copia Documento

ENTE PARCO NAZIONALE DELL'ASPROMONTE
RENDICONTO FINANZIARIO GESTIONALE

USCITA 2015

Data elaborazione: 21-04-2016

ALLEGATO 10 (Parte A)

Pagina 18

Capitolo	Denominazione	G E S T I O N E d i C O M P E T E N Z A										
		Previsione Indiziale	Var.in + (7-4)	Var.in - (4-7)	Frev. Defin. (4+5-6)	Somme Pagate	Da Pagare (10-8)	Tot.Imp. (8+9)	Diff.in + (10-7)	Diff.in - (7-10)		
2	3	4	5	6	7	8	9	10	11	12		
	Totale 1.4 TITOLO IV - PARTITE DI GIRO	353.000,00	0,00	0,00	353.000,00	319.162,04	0,00	319.162,04	0,00	33.837,96		

Testo

ENTE PARCO NAZIONALE DELL'ASPROMONTE
 Protocollo Partenza N. 3012/2016 del 27-05-2016
 Copia Documento

ENTE PARCO NAZIONALE DELL'ASPROMONTE
RENDICONTO FINANZIARIO GESTIONALE
 USCITA 2015

ALLEGATO 10 (Parte B)
 Pagina 38

Capitolo	G E S T I O N E d e l R E S I D U I			G E S T I O N E d i C A S S A			Tot. Residui (9+15)				
	Residui Iniziali	Pagati	Da Pagare (16-14)	Totali (14+15)	Var.in + (16-13)	Var.in - (13-16)		Previsioni	Pagamenti	Diff.in + (20-19)	Diff.in - (19-20)
2	13	14	15	16	17	18	19	20	21	22	23
Totale Titolo	0,00	0,00	0,00	0,00	0,00	0,00	353.000,00	319.162,04	0,00	33.837,96	0,00

ENTE PARCO NAZIONALE DELL'ASPROMONTE
 Protocollo Partenza N. 3012/2016 del 27-05-2016
 Copia Documento

ENTE PARCO NAZIONALE DELL'ASPROMONTE

RENDICONTO FINANZIARIO GESTIONALE

USCITA 2015

Data elaborazione: 21-04-2016

ALLEGATO 10 (Parte A)

Pagina 19

Capitolo	Denominazione	G E S T I O N E d i C O M P E T E N Z A											
		4	5	6	7	8	9	10	11	12			
		Previsione Iniziale	Var.in + (7-4)	Var.in - (4-7)	Prev. Definitiva (4+5-6)	Somme Pagate	Da Pagare (10-8)	Tot.Imp. (8+9)	Diff.in + (10-7)	Diff.in - (7-10)			
2	3												
	Riepilogo dei titoli C.D.R. 1												
	Titolo I	2.771.593,52	373.426,94	0,00	3.151.019,66	1.950.060,41	785.924,01	2.775.984,42	0,00	375.035,24			
	Titolo II	5.593.993,24	300.000,00	0,00	5.893.993,24	533.425,42	2.373.754,59	3.107.180,11	0,00	2.775.813,13			
	Titolo III	0,00	0,00	0,00	0,00	0,00	0,00	0,00	0,00	0,00			
	Titolo IV	353.000,00	0,00	0,00	353.000,00	319.162,04	0,00	319.162,04	0,00	33.837,96			
	TOTALE DELLE USCITE C.D.R. 1	8.708.586,76	673.426,94	0,00	9.388.012,90	2.802.647,87	3.359.678,70	6.202.326,57	0,00	3.185.686,33			

Rede
gry

ENTE PARCO NAZIONALE DELL'ASPROMONTE
 Protocollo Partenza N. 3012/2016 del 27-05-2016
 Copia Documento

ENTE PARCO NAZIONALE DELL'ASPROMONTE
RENDICONTO FINANZIARIO GESTIONALE
 USCITA 2015

ALLEGATO 10 (Parte B)
 Pagina 19

Capitolo	G E S T I O N E del R E S I D U I				G E S T I O N E di C A S S A						
	Residui Iniziali	Pagati	Da Pagare (16-14)	Totale (14+15)	Var.in+ (15-13)	Var.in- (13-16)	Previsioni	Pagamenti	Diff.in+ (20-19)	Diff.in- (19-20)	Tot.Residui (9+15)
2	13	14	15	16	17	18	19	20	21	22	23
Titolo I	1.679.419,72	759.423,83	616.579,61	1.276.063,44	0,00	303.416,26	4.630.439,38	2.749.484,26	0,00	2.080.955,14	1.402.503,62
Titolo II	5.241.397,86	1.255.411,26	3.333.651,04	4.569.063,10	0,00	682.331,76	11.125.391,10	1.766.836,08	0,00	9.336.554,42	5.907.406,53
Titolo III	0,00	0,00	0,00	0,00	0,00	0,00	0,00	0,00	0,00	0,00	0,00
Titolo IV	0,00	0,00	0,00	0,00	0,00	0,00	353.000,00	319.662,00	0,00	33.337,96	0,00
Totale Titolo	6.920.817,58	2.014.835,09	3.950.231,45	5.965.066,54	0,00	985.751,04	16.208.830,48	4.837.482,34	0,00	11.451.349,52	7.309.910,15

Red

ENTE PARCO NAZIONALE DELL'ASPROMONTE
 Protocollo Partenza N. 3012/2016 del 27-05-2016
 Copia Documento

ENTE PARCO NAZIONALE DELL'ASPROMONTE
RENDICONTO FINANZIARIO GESTIONALE
USCITA 2015

Data elaborazione: 21-04-2016

ALLEGATO 10 (Parte A)

Pagina 20

Capitolo	Denominazione	G E S T I O N E d i C O M P E T E N Z A									
		4	5	6	7	8	9	10	11	12	
		Previsione Iniziale	Var.in + (7-4)	Var.in - (4-7)	Prev.Defin. (4+5-6)	Somme Pagate	Da Pagare (10-8)	Tot.Imp. (8+9)	Diff.in + (10-7)	Diff.in - (7-10)	
	RIEPILOGO GENERALE										
	Titolo I	2.771.593,62	379.426,06	0,00	3.151.019,66	1.990.060,41	785.924,01	2.775.984,42	0,00	375.035,24	
	Titolo II	5.583.993,24	300.000,00	0,00	5.883.993,24	533.425,42	2.573.754,69	3.107.180,11	0,00	2.776.813,13	
	Titolo III	0,00	0,00	0,00	0,00	0,00	0,00	0,00	0,00	0,00	
	Titolo IV	353.000,00	0,00	0,00	353.000,00	319.152,04	0,00	319.152,04	0,00	33.837,56	
	TOTALE DELLE USCITE	8.708.586,86	679.426,06	0,00	9.388.012,90	2.842.637,87	3.359.678,70	6.202.326,57	0,00	3.185.686,33	
	Disavanzo di amministrazione	0,00	0,00	0,00	0,00						
	TOTALE GENERALE DELLE USCITE	8.708.586,86	679.426,06	0,00	9.388.012,90	2.842.637,87	3.359.678,70	6.202.326,57	0,00	3.185.686,33	

Ted

[Signature]

ENTE PARCO NAZIONALE DELL'ASPROMONTE
 Protocollo Partenza N. 3012/2016 del 27-05-2016
 Copia Documento

ENTE PARCO NAZIONALE DELL'ASPROMONTE

RENDICONTO FINANZIARIO GESTIONALE

USCITA 2015

ALLEGATO 10 (Parte B)
 Pagina 20

Capitolo	G E S T I O N E d e i R E S I D U I				G E S T I O N E d i C A S S A				Tot. Residui (9+15)		
	Residui Iniziali	Pagati	Da Pagare (16-14)	Totale (14+15)	Var.in + (16-13)	Var.in - (13-16)	Prestazioni	Pagamenti		Diff. Itr = (20-19)	Diff. In - (19-20)
2	13	14	15	16	17	18	19	20	21	22	23
Titolo I	1.679.419,72	759.423,83	616.579,61	1.375.003,44	0,00	303.416,28	4.830.439,38	2.749.486,24	0,00	2.080.953,14	1.402.503,62
Titolo II	5.241.397,85	1.255.411,26	3.333.651,84	4.589.053,10	0,00	682.534,76	11.125.391,10	1.788.835,68	0,00	9.336.554,42	5.907.406,53
Titolo III	0,00	0,00	0,00	0,00	0,00	0,00	0,00	0,00	0,00	0,00	0,00
Titolo IV	0,00	0,00	0,00	0,00	0,00	0,00	353.000,00	319.162,04	0,00	33.837,96	0,00
Totale Titolo	6.920.817,58	2.014.835,09	3.950.231,45	5.965.066,54	0,00	955.751,04	16.308.830,48	4.857.482,96	0,00	11.451.347,52	7.309.910,15
Totale Titolo	6.920.817,58	2.014.835,09	3.950.231,45	5.965.066,54	0,00	955.751,04	16.308.830,48	4.857.482,96	0,00	11.451.347,52	7.309.910,15

Tede

94

ENTE PARCO NAZIONALE DELL'ASPROMONTE
Protocollo Partenza N. 3012/2016 del 27-05-2016
Copia Documento



Ente Parco Nazionale dell'Aspromonte



RENDICONTO GENERALE ESERCIZIO FINANZIARIO 2015

Conto Economico e

Quadro Di Riclassificazione Dei Risultati Economici

Il Responsabile
del Servizio Finanziario ed Economato

Dott.ssa Federica Cuzzola

Il Direttore

arch. Tommaso Tedesco

ENTE PARCO NAZIONALE DELL'ASPROMONTE
Protocollo Partenza N. 3012/2016 del 27-05-2016
Copia Documento

ENTE PARCO NAZIONALE DELL'ASPROMONTE
 Protocollo Partenza N. 3012/2016 del 27-05-2016
 Copia Documento
CONTO ECONOMICO

Allegato 11
 (previsto dall'art. 41, comma 4)

	Anno 2015		Anno 2014	
	Parziali	Totali	Parziali	Totali
A) VALORE DELLA PRODUZIONE				
1) Proventi e corrispettivi per la produzione della prestazione di servizi *	1.418,00		2.030,00	
2) Variazione delle rimanenze dei prodotti in corso di lavorazione, semilavorati e finiti				
3) Variazione dei lavori in corso su ordinazione				
4) Incrementi di immobilizzazioni per lavori interni				
5) Altri ricavi e proventi, con separata indicazione dei contributi di competenza dell'esercizio	2.996.516,00		2.941.109,00	
Totale valore della produzione (A)		2.997.934,00		2.943.139,00
B) COSTI DELLA PRODUZIONE				
6) per materie prime, sussidiarie, consumo e merci.	4.931,00		7.457,00	
7) per servizi **	1.268.938,00		1.209.993,00	
8) per godimento beni di terzi **	14.656,00		29.919,00	
9) Per il personale				
a) salari e stipendi	748.871,00		735.515,00	
b) oneri sociali	144.355,00		136.871,00	
c) trattamento di fine rapporto	43.565,00		41.950,00	
d) trattamento di quiescenza e simili				
e) altri costi	360.779,00		13.540,00	
10) Ammortamenti e svalutazioni				
a) Ammortamento delle immobilizzazioni immateriali	26.424,00		19.833,00	
b) Ammortamento delle immobilizzazioni materiali	78.522,00		83.140,00	
c) Altre svalutazioni delle immobilizzazioni				
d) Svalutazione dei crediti compresi nell'attivo circolante e delle disponibilità liquide				
11) Variazione delle rimanenze delle materie prime, sussidiarie, di consumo e merci				
12) Accantonamento per rischi				
13) Accantonamenti ai fondi per oneri				
14) Oneri diversi di gestione	163.969,00		154.772,00	
Totale Costi (B)		2.855.010,00		2.431.990,00
DIFFERENZA TRA VALORE E COSTI DELLA PRODUZIONE (A - B)		142.924,00		511.149,00

gry
Tede

ENTE PARCO NAZIONALE DELL'ASPROMORTE
 Protocollo Partenza N. 3012/2016 del 27-05-2016
 Copia Documento
 CONTO ECONOMICO

Allegato II
 (previsto dall'art. 41, comma 4)

	Anno 2015		Anno 2014	
	Parziali	Totali	Parziali	Totali
C) PROVENTI E ONERI FINANZIARI				
15) Proventi da partecipazioni				
16) Altri proventi finanziari				
a) di crediti iscritti nelle immobilizzazioni				
b) di titoli iscritti nelle immobilizzazioni che non costituiscono partecipazioni				
c) di titoli iscritti nell'attivo circolante che non costituiscono partecipazioni				
d) proventi diversi dai precedenti				
17) Interessi e altri oneri finanziari	6.150,00		6.228,00	
17-bis) Dalli e perdite sui cambi				
Totale proventi ed oneri finanziari (15+16-17)		-6.150,00		-6.228,00
D) RETTIFICHE DI VALORE DI ATTIVITA' FINANZIARIE				
18) Rivalutazioni:				
a) di partecipazioni				
b) di immobilizzazioni finanziarie				
c) di titoli iscritti nell'attivo circolante				
19) Svalutazioni				
a) di partecipazioni				
b) di immobilizzazioni finanziarie				
c) di titoli iscritti nell'attivo circolante	-948.572,00		-1.833.495,00	
Totale rettifiche di valore (18-19)		-948.572,00		-1.833.495,00
E) PROVENTI E ONERI STRAORDINARI				
20) Proventi, con separata indicazione delle plusvalenze da alienazioni i cui ricavi non sono iscrivibili al n.5				
21) Oneri straordinari, con separata indicazione delle minusvalenze da alienazioni i cui effetti contabili non sono iscrivibili al n.14)			77.585,00	
22) Sopravvenienze attive ed insussistenza del passivo derivanti dalla gestione dei residui	958.751,00		386.214,00	
23) Sopravvenienze passive ed insussistenza dell'attivo derivanti dalla gestione dei residui	111.593,00		51.031,00	
Totale delle partite straordinarie (20-21+22-23)		844.158,00		257.198,00
Risultato prima delle imposte (A-B+C+D+E)		32.360,00		-1.071.376,00
Imposte dell'esercizio				
	63.335,00		81.682,00	
Avanzo/Disavanzo/Pareggio economico		-30.975,00		-1.153.058,00

* Entrate correnti depurate dei proventi finanziari: lett. c) e dei proventi straordinari (di natura finanziaria): lett. d)
 ** Uscite correnti depurate degli oneri finanziari: lett. c) e degli oneri straordinari (di natura finanziaria): lett. d)

ALLEGATO 12
(previsto dall'art. 41, comma 1)

QUADRO DI RICLASSIFICAZIONE DEI RISULTATI ECONOMICI

	ANNO N	ANNO N-1	+ o -
	2015	2014	
A. RICAVI	2.997.934,00	2.943.139,00	54.795,00
Variazione delle rimanenze di prodotti in corso di lavorazione, semilavorati e finiti lavorazioni in corso su ordinazione	0,00	0,00	0,00
B. VALORE DELLA PRODUZIONE "TIPICA"	2.997.934,00	2.943.139,00	
Consumi di materie prime e servizi esterni	1.288.525,00	1.246.369,00	42.156,00
C. VALORE AGGIUNTO	4.286.459,00	4.189.508,00	
Costo del lavoro	1.297.570,00	927.876,00	369.694,00
D. MARGINE OPERATIVO LORDO	411.839,00	768.894,00	
Ammortamenti	104.946,00	102.973,00	1.973,00
Stanzamenti a fondi rischi ed oneri	0,00	0,00	0,00
Saldo proventi ed oneri diversi	163.969,00	154.772,00	9.197,00
E. RISULTATO OPERATIVO	142.924,00	511.149,00	
Proventi ed oneri finanziari	-6.150,00	-6.228,00	78,00
Rettifiche di valore di attività finanziarie	-948.572,00	-1.833.495,00	884.923,00
F. RISULTATO PRIMA DEI COMPONENTI STRAORDINARI E DELLE IMPOSTE	-811.798,00	-1.328.574,00	
Proventi ed oneri straordinari	844.158,00	257.198,00	586.960,00
G. RISULTATO PRIMA DELLE IMPOSTE	32.360,00	-1.071.376,00	
Imposte di esercizio	63.335,00	81.682,00	-18.347,00
H. AVANZO/PAREGGIO/DISAVANZO ECONOMICO DEL PERIODO	-30.975,00	-1.153.058,00	

ENTE PARCO NAZIONALE DELL'ASPRIMONTE
Protocollo Partenza N. 3012/2016 del 27-05-2016
Copia Documento

ENTE PARCO NAZIONALE DELL'ASPROMONTE
Protocollo Partenza N. 3012/2016 del 27-05-2016
Copia Documento

ENTE PARCO NAZIONALE DELL'ASPROMONTE
Protocollo Partenza N. 3012/2016 del 27-05-2016
Copia Documento



Ente Parco Nazionale dell'Aspromonte



RENDICONTO GENERALE ESERCIZIO FINANZIARIO 2015

Stato Patrimoniale

Il Responsabile
del Servizio Finanziario ed Economato

Dott.ssa Cuzzola Federica
Federica Cuzzola

Il Direttore
arch. Tommaso Tedesco

Tommaso Tedesco

via Aurora 89057 Gambarie di S. Stefano in Aspromonte - tel 0965.743060 fax: 0965.743026 -
e mail info.pnsna@parcoaspromonte.gov.it pec: spna@pec.parcoaspromonte.gov.it

ENTE PARCO NAZIONALE DELL'ASPRONTE
Protocollo Partenza N. 3012/2016 del 27-05-2016
Copia Documento

ENTE PARCO NAZIONALE DELL'ASPROMONTE
 Protocollo Partenza N. 3013/2016 del 27-05-2016
 Copia Documento PATRIMONIALE

Allegato 13
 (previsto dall'art.42, comma 1)

ATTIVITA'	ANNO		PASSIVITA'	ANNO	
	2015	2014		2015	2014
A) CREDITI VERSO LO STATO ED ALTRI ENTI PUBBLICI PER LA PARTECIPAZIONE AL PATRIMONIO INIZIALE					
B) IMMOBILIZZAZIONI					
I. Immobilizzazioni immateriali					
1) Costi di impianto e di ampliamento		30.869,00			
2) Costi di ricerca, di sviluppo e di pubblicità	30.262,00				
3) Diritti di brevetto industriale e diritti di utilizzazione delle opere di ingegno					
4) Concessioni, licenze, marchi e diritti simili					
5) Avviamento					
6) Immobilizzazioni in corso e acconti	1.140.172,00	1.073.252,00			
7) Manutenzioni straordinarie e migliorie su beni di terzi	232.785,00	140.391,00			
B) Altre					
Totale	1.403.220,00	1.244.512,00			
II. Immobilizzazioni materiali					
1) Terreni e fabbricati	963.345,00	940.601,00			
2) Impianti e macchinari	126.437,00	70.264,00			
3) Attrezzature industriali e commerciali					
4) Automezzi e motomezzi	6.414,00	7.424,00			
5) Immobilizzazioni in corso e acconti	2.895.315,00	3.847.339,00			
6) Diritti reali di godimento					
7) Altri beni	20.580,00	15.000,00			
Totale	3.952.092,00	4.880.628,00			
III. Immobilizzazioni finanziarie, con separata indicazione, per ciascuna voce dei crediti, degli importi esigibili entro l'esercizio successivo					
1) Partecipazione in:					
a) imprese controllate					
b) imprese collegate					
c) imprese controllanti					
d) altre imprese					
e) altri enti	69.362,00	69.362,00			
2) Crediti					
a) verso imprese controllate					
b) verso imprese collegate					
c) verso lo Stato e altri soggetti pubblici					
d) verso altri					
3) Altri titoli					
4) Crediti finanziari diversi					
Totale	69.362,00	69.362,00			
Totale immobilizzazioni (B)	5.424.674,00	6.194.502,00			
A) PATRIMONIO NETTO					
I. Fondo di dotazione					
II. Riserve obbligatorie e derivanti da leggi					
III. Riserve di rivalutazione					
IV. Contributi a fondo perduto					
V. Contributi per ripiano disavanzi					
VI. Riserve statutarie					
VII. Altre riserve distintamente indicate					
VIII. Avanzi (disavanzi) economici portati a nuovo	11.269.487,00	12.422.545,00			
IX. Avanzo (disavanzo) economico di esercizio	-30.975,00	-1.153.058,00			
Totale patrimonio netto (A)	11.238.512,00	11.269.487,00			
B) CONTRIBUTI IN CONTO CAPITALE					
1) per contributi a destinazione vincolata					
2) per contributi indistinti per la gestione	1.897.047,00	2.819.896,00			
3) per contributi in natura					
Totale contributi in conto capitale (B)	1.897.047,00	2.819.896,00			

Tab
93

ENTE PARCO NAZIONALE DELL'ASPRORMONTE
Protocollo Partenza N. 3012/2016 del 27-05-2016
Copia Documento



Ente Parco Nazionale dell'Aspromonte



RENDICONTO GENERALE ESERCIZIO FINANZIARIO 2015

Nota Integrativa

Il Responsabile
del Servizio Finanziario ed Economato

Dott.ssa Federica Cuzzola

Il Direttore
arch. Tommaso Tedesco

via Aurora 89057 Gambarie di S. Stefano in Aspromonte - tel 0965.743060 fax: 0965.743026 -

e mail info.posta@parcoaspromonte.gov.it pec: epna@pec.parcoaspromonte.gov.it

ENTE PARCO NAZIONALE DELL'ASIPROMONTE
Protocollo Partenza N. 3012/2016 del 27-05-2016
Copia Documento

ENTE PARCO NAZIONALE DELL'ASPROMONTE
 Protocollo Partenza N. 3012/2015 del 27-05-2016
 Copia Documento

ENTE PARCO NAZIONALE DELL'ASPROMONTE
 Via Aurora - 89050 Gambarie di S. Stefano in Aspromonte

NOTA INTEGRATIVA

La presente nota integrativa, così come previsto dal DPR 97/2003 è un documento illustrativo di natura tecnico-contabile, riguardante l'andamento della gestione dell'ente e completa il rendiconto generale dell'anno 2015. In particolare vengono esaminate le voci del conto del bilancio, dello stato patrimoniale e del conto economico, viene altresì fatta un'analisi del risultato di amministrazione e se ne mette in evidenza la composizione.

ANALISI DELLE VOCI DEL CONTO DEL BILANCIO

Il Conto del bilancio, evidenzia le risultanze della gestione delle entrate e delle uscite distinte per titoli, categorie e capitoli, relativamente alla gestione in conto competenza e quella in conto residui.

Il rendiconto in esame si sviluppa su un ammontare di risorse iniziali (che pareggiano con le rispettive uscite) pari ad € 8.708.586,86 comprensive di € 5.583.993,24 quale quota di avanzo di amministrazione presunto. Le previsioni definitive si sono infatti assestate, a seguito di variazioni di bilancio effettuate con delibere di Consiglio Direttivo n°06/2015, n°18/2015, n°28/2015 e n°30/2015 ad € 9.388.012,90 (comprensive di partite di giro ed avanzo di amministrazione assestate ad € 5.820.406,41).

Il Rendiconto finanziario gestionale presenta i seguenti risultati

ENTRATE	GESTIONE COMPETENZA			GESTIONE RESIDUI				
	Previsioni assestate	Accertate	Riscosse	Rimaste da riscuotere	Residui iniziali	Riscossi	Eliminati	Rimasti da riscuotere
Tit. I Entrate correnti	€ 3.214.606,49	€ 2.997.933,76	€ 2.889.146,24	€ 108.787,52	€ 180.146,27	€ 25.036,13	€ 111.593,33	€ 43.516,81
Tit. II Entrate in conto capitale	€ 0,00	€ 0,00	€ 0,00	€ 0,00	€ 1.730.829,41	€ 140.135,00	€ 0,00	€ 1.590.694,41
Tit. IV Partite di giro	€ 353.000,00	€ 319.162,04	€ 319.162,04	€ 0,00	€ 0,00	€ 0,00	€ 0,00	€ 0,00
Avanzo di amministrazione	€ 5.820.406,41							
TOTALE	€ 9.388.012,90	€ 3.317.095,80	€ 3.208.308,28	€ 108.787,52	€ 1.910.975,68	€ 165.171,13	€ 47.277,15	€ 1.634.211,22

ENTE PARCO NAZIONALE DELL'ASPROMONTE
Protocollo Partenza N. 3012/2016 del 27-05-2016
Copia Documento

ENTE PARCO NAZIONALE DELL'ASPROMONTE
 Protocollo Partenza N. 3012/2016 del 27-05-2016
 Copia Documento

USCITE	GESTIONE COMPETENZA				GESTIONE RESIDUI			
	Previsioni definitive	Impegnate	Pagati	Rimasti da pagare	Residui iniziali	Pagati	Eliminati	Rimasti da pagare
Tit. I Spese di parte corrente	€ 3.151.019,66	€ 2.775.984,42	€ 1.990.060,41	€ 785.924,01	€ 1.679.419,72	€ 759.423,83	€ 303.416,28	€ 616.579,61
Tit. II Spese in Conto Capitale	€ 5.883.993,24	€ 3.107.180,11	€ 533.425,42	€ 2.573.754,69	€ 5.241.397,86	€ 1.255.411,26	€ 652.334,76	€ 3.333.651,84
Tit. IV Partite di giro	€ 353.000,00	€ 319.162,04	€ 319.162,04	€ 0,00	€ 0,00	€ 0,00	€ 0,00	€ 0,00
TOTALE	€ 9.388.012,90	€ 6.202.326,57	€ 2.842.647,87	€ 3.359.678,70	€ 6.920.817,58	€ 2.014.835,09	€ 955.751,04	€ 3.950.231,45

ENTRATE

Per come si evince dal prospetto suddetto per quanto riguarda le entrate, rispetto ad una previsione definitiva di € 3.567.606,49 (al netto dell'avanzo di amministrazione e comprese le partite di giro di € 353.000,00) sono stati registrati accertamenti per complessivi € 3.317.095,80 (pari al 93%) di cui incassati € 3.208.308,28 (97% rispetto all'accertato) mentre sono rimasti da riscuotere € 108.787,52

Entrate correnti

Le "Entrate derivanti da trasferimenti correnti accertate ammontano a € 2.980.906,54 pari al 93% della previsione di € 3.196.506,49;

Le "Altre entrate" risultano accertate per € 17.027,20 pari al 94 % della previsione di € 18.100,00

Le "Entrate in conto capitale" non rilevano accertamenti di entrata

ENTE PARCO NAZIONALE DELL'ASHPROMONTE
Protocollo Pattena N. 3012/2015 del 27-05-2015
Copia Documento

USCITE

Per quanto riguarda invece le uscite, rispetto ad una previsione definitiva di € 9.388.012,90 (comprese le partite di giro di € 353.000,00) si sono registrati impegni per complessivi € 6.202.326,57 (part al 66%) di cui pagati € 2.842.647,87 (pari al 46% dell'impegnato) ed € 3.359.678,70 rimasti da pagare al 31/12/2015

Uscite Correnti

- *Uscite per gli organi dell'Ente:*

Il totale impegnato ammonta ad € 56.810,91 in diminuzione rispetto all'impegnato del 2014 che è stato pari ad € 73.502,16

- *Oneri per il personale in attività di servizio*

Il totale impegnato è stato pari ad € 1.254.005,53 in aumento rispetto al totale impegnato nel 2014 pari ad € 925.010,79 in quanto nell'anno 2015 sono stati contrattualizzati, a tempo determinato per 12 mesi a 26 ore mensili, i lavoratori ex LSU/LPU a seguito di concessione del finanziamento statale e regionale, ai sensi dell'art.1 comma 207 l.147/2013;

- *Uscite per l'acquisto di beni di consumo e di servizi*

Il totale impegnato è stato pari ad € 640.952,84 in lieve aumento rispetto al totale impegnato nel 2014 pari a € 544.948,24

Su una previsione di spesa complessiva per le tre categorie (uscite per organi dell'ente - oneri per il personale - uscite per l'acquisto di beni di servizio), di € 2.115.592,25 sono state impegnate somme per € 1.951.769,28 pari al 92% delle previsioni.

- *Uscite per prestazioni istituzionali:*

Il totale impegnato risulta pari ad € 637.300,53

- *Oneri finanziari*

Il totale impegnato nel 2015 è stato pari ad € 6.150,00

- *Oneri tributari*

Il totale impegnato è stato pari ad € 65.334,66 la cui voce più significativa è rappresentata dall'IRAP.

- *Uscite non classificabili in altre voci*

Il totale impegnato è stato pari ad € 117.429,95 detto importo si riferisce agli accantonamenti per i successivi versamenti al bilancio dello Stato a seguito dell'art. 61 del D.L. 112/2008, dell'art.6 D.L. 78 /2010 ed alle spese per liti arbitraggi, indennizzi ed accessori.

ENTE PARCO NAZIONALE DELL'ASPROMONTE
 Protocollo Partenza N. 3012/2016 del 27-05-2016
 Copia Documento

Il Totale delle Uscite correnti impegnato è stato, complessivamente di € 2.775.984,42 pari cioè al 88% della previsione definitiva di € 3.151.019,66

Uscite in Conto Capitale

Nelle uscite per conto capitale si registra una previsione definitiva di € 5.883.993,24 e si riscontrano impegni complessivi per € 3.107.180,11 nei capitoli sotto indicati

- 11020 denominato "Acquisto immobili"
- € 44.000,00 – Acquisto Immobile da adibire a Porta di Accesso del Parco nel Comune di S.Giorgio Morgeto (RC)
- 11030 denominato "Manutenzione straordinaria e relativi impianti"
- € 27.668,17 – Manutenzione straordinaria su immobili di proprietà ed in utilizzo
- 11050 denominato "Ricostruzioni ripristino e trasformazioni di immobili e relativi impianti CTA del CFS
- € 427,00 – Intervento di Manutenzione straordinaria presso sede CTA del CFS
- 11220 denominato "Realizzazione centri visita e punti base"
- € 59.375,73 – Lavori di realizzazione interventi c/o Centri Visita del Parco
- 11230 denominato "Realizzazione aree faunistiche"
- € 30.000,00 Realizzazione sito di pre ambientamento per lepre italica
- 11240 denominato Realizzazione itinerari turistici naturalistici e religiosi
- € 5.885,89 Sistemazione percorso botanico Osservatorio Biodiversità Cucullaro
- 11320 denominato "Iniziative per la promozione economica e sociale"
- € 500.000,00 – Interventi di promozione economica e sociale nei comuni del Parco
- 11330 denominato Spese accordo di programma Comune di Santo Stefano in Aspromonte
- € 398.198,33 Riqualificazione Piazzale Anas – Località Gambarie Comune di Santo Stefano in Aspromonte
- 11340 denominato Interventi per la Tutela della Biodiversità
- € 39.997,54 – Interventi di Realizzazione primo allevamento ex situ di Bombina pachybus
- 11740 denominato "Spese PSR Calabria 2007/2013 Misura 227 – Sostegno agli investimenti produttivi"
- € 533.985,77 – Museo Botanico presso Centro Visita Zomaro – Cittanova –
- 11750 denominato "Spese PSR Calabria 2007/2013 Misura 321 Piar Montalto – Servizi essenziali per l'economia e la popolazione rurale"
- € 1.218.430,41 – Realizzazione infrastrutture dati Wireless
- 11760 denominato Spese PSR Calabria 2007/2013 Misura 125 – Piar Miglioramento e sviluppo delle infrastrutture
- € 170.657,43 Interventi di ripristino viabilità interpodereale all'interno del Parco Nazionale dell'Aspromonte
- 12011 denominato "Acquisto di macchine d'ufficio e impianti"
- € 52.894,78 – Impegni di spesa per Fornitura Archivio Compattatore, sistema di videosorveglianza e n.10 notebook

ENTE PARCO NAZIONALE DELL'ASPROMONTE
Protocollo Partenza N. 3012/2015 del 27-05-2016
Copia Documento

- 12030 denominato "Acquisto di attrezzature scientifiche"
- € 6.957,92 **Fornitura attrezzature scientifiche per monitoraggio**
- 12041 denominato "Acquisto macchine d'ufficio ed impianti per il Cia"
- € 9.777,06 **Impegno per attrezzature informatiche per il Cia del Cfs**
- 12090 denominato "Acquisto arredi e macchine d'ufficio e impianti per centri visita e punti base"
- € 5.327,74 – **Impegnato per caldaia Osservatorio Biodiversità ed impianto satellitare**
- 16010 denominato "Indennità di anzianità e similari al personale cessato dal servizio"
- € 3.606,34 – **Imposta sostitutiva Tfr**

Il Totale delle uscite impegnate sia correnti che in conto capitale (escluse le partite di giro) ammonta per il 2015 complessivi € 5.883.164,53 pari cioè al 65% della previsione definitiva assestata in € 9.035.012,90 (escluse le partite di giro).



ENTE PARCO NAZIONALE DELL'ASEROMONTE
 Protocollo Partenza N. 3012/2016 del 27-05-2016
 Copia Documento

GESTIONE RESIDUI

Per quanto attiene la gestione dei residui si riporta una tabella comparativa sull'andamento degli stessi nell'ultimo triennio.

	31/12/2013 (A)	31/12/2014 (B)	31/12/2015 (C)	Differenza 2015/13 (C-A)	Differenza 2015/14 (C-B)
Residui Attivi					
Esercizi precedenti	€ 366.145,11	€ 963.085,88	€ 1.634.211,22	€ 1.268.066,10	€ 671.125,30
Esercizi in corso	€ 1.371.511,05	€ 947.889,80	€ 108.787,52	-€ 1.262.723,50	-€ 314.833,70
TOTALI	€ 1.737.656,16	€ 1.910.975,68	€ 1.742.998,74	€ 5.342,60	€ 356.291,60
Residui Passivi					
Esercizi precedenti	€ 2.775.034,06	€ 3.517.337,37	€ 3.950.231,45	€ 1.175.197,30	€ 432.894,00
Esercizi in corso	€ 2.126.268,06	€ 3.403.480,21	€ 3.359.678,70	€ 1.233.410,70	-€ 43.802,21
TOTALI	€ 4.901.302,12	€ 6.920.817,58	€ 7.309.910,15	€ 2.408.608,00	€ 389.091,79

I residui attivi al 31/12/2015 ammontano complessivamente a € 1.742.998,74

Il totale dei residui attivi del 2014 era di € 1.910.975,68 mentre i residui attivi a consuntivo 2013 ammontavano a € 1.737.656,16

Si è pertanto registrato dal 2015 al 2014 un aumento di € 356.291,60 mentre dal 2015 al 2013 un aumento di € 5.342,60

I residui passivi al 31/12/2015 ammontano a complessivi € 7.309.910,15 mentre i residui passivi a consuntivo 2014 ammontavano ad € 6.920.817,58 ed a consuntivo 2013 ad € 4.901.302,12

Si è pertanto registrato un aumento dal 2013 al 2015 di € 2.408.608 mentre dal 2014 al 2015 un aumento di € 389.091,79

A completamento dell'analisi sui residui si fa presente che i residui attivi insussistenti al 31/12/2015 e quindi eliminati ammontano a € 111.593,33 mentre i residui passivi eliminati al 31/12/2015 ammontano a € 955.751,04

Il totale dei pagamenti (residui e competenza), effettuati nel 2015 è stato pari a € 4.857.482,96 con un aumento di € 1.652.901,85 rispetto al 2014 quanto il totale dei pagamenti è stato di € 3.204.581,11

ENTE PARCO NAZIONALE DELL'ASPROMONTE
Protocollo Partenza N. 3012/2016 del 27-05-2016
Copia Documenti

RIDUZIONI DI SPESA D.L. 78/2010 e D.L. 112/2008

In materia di riduzione e contenimento della spesa si fa presente quanto segue e si allegano i mandati sotto indicati:

- con mandato n° 299 del 28/04/2015 di € 9.763,00 si è provveduto al versamento delle somme al bilancio dello stato ai sensi dell'art.61 comma 17 del D.L. 112/2008;
- con mandato n°882 del 29/10/2015 di € 7.607,00 si è provveduto al versamento delle somme al bilancio dello stato ai sensi dell'art.67 comma 6 del D.L. 112/2008;
- con mandato n°880 del 29/10/2015 di € 3.964,18 si è provveduto al versamento delle somme al bilancio dello stato ai sensi dell'art.6 comma 21 del D.L. 78/2010 relative alla riduzioni del 10% sulle indennità e gettoni di presenza agli organi di amministrazione;
- con mandato n°881 del 29/10/2015 di € 88.496,60 si è provveduto al versamento della somma al bilancio dello stato ai sensi dell'art.6 comma 21 del D.L. 78/2010 relativa alle riduzioni di spesa su alcuni capitoli.



Stampa dettaglio ordinativo

Page 1 of 1

Dettaglio Ordinativo**Non elaborato**

Lista Firmatari

- 1.il soggetto: **TEDESCO TOMMASO** ha firmato il documento il **29/04/2015**
- 2.il soggetto: **CUZZOLA FEDERICA** ha firmato il documento il **30/04/2015**

Operazione: INSERIMENTO

MANDATO DI PAGAMENTO N° 299 emesso il 28/04/2015

ESERCIZIO 2015 - COMPETENZA	COD.BIL. - ART. - IMPORTO	Importo ordinativo
	0010150 - 9.763,00	9.763,00

IL TESORIERE PAGHERÀ L'IMPORTO DI EURO 9.763,00 A FAVORE DI :**BENEFICIARIO 1 : TESORERIA PROVINCIALE DELLO STATO FONDO ART. 61 COMMA 17 DL**

Partita: **0000000000**
Iva:
Via: **CORSO GARIBALDI**
Località: **89100, , REGGIO DI CALABRIA**
Causale: **DISPOSIZIONI DI CUI ALL'ART. 61 C.17 DEL D.L. 112-2008
CONVERTITO IN LEGGE 133-2008.**
Bolli: **ESENTE BOLLO**
Spese: **ESENTE**

**MODALITÀ DI PAGAMENTO
GIROCONTO/GIROFONDO****CODIFICHE SIOPE**CGU: **2201** Importo: **9.763,00**

ENTE PARCO NAZIONALE DELL'ASPRAMONTE
Protocollo Partenza N. 3012/2016 del 27-05-2016
Copia Documento

Stampa dettaglio ordinativo

Page 1 of 1

Dettaglio Ordinativo**Totalmente eseguito**

Lista Firmatari

- 1.il soggetto: **TEDESCO TOMMASO** ha firmato il documento il **30/10/2015**
- 2.il soggetto: **SITA' ANGELO GIOVANNI** ha firmato il documento il **30/10/2015**

Operazione: INSERIMENTO

MANDATO DI PAGAMENTO N° 880 emesso il 29/10/2015

ESERCIZIO 2015 - COMPETENZA	COD.BIL. - ART. - IMPORTO	Importo ordinativo
	0010140 - 3.964,18	3.964,18

IL TESORIERE PAGERÀ L'IMPORTO DI EURO 3.964,18 A FAVORE DI :**BENEFICIARIO 1 : TESORERIA PROVINCIALE DELLO STATO FONDO ART.6 COMMA 21 LEGGE**Partita: **00000000000**

Iva:

Via: **CORSO GARIBALDI ,160**Località: **89100, , REGGIO DI CALABRIA**Causale: **DISPOSIZIONI DI CUI ALL'ART.6 D.L.78/2010 CONVERTITO IN LEGGE 122/2010.VERSAMENTO SOMME AL BILANCIO DELLO STATO BILANCIO DELLO STATO**Bollo: **ESENTE BOLLO****MODALITÀ DI PAGAMENTO****BONIFICO BANCARIO E POSTALE**Coordinate: **ABI 1000 CAB 3245**Numero: **452010333400**

Conto:

CODIFICHE SIOPECGU: **2201** Importo: **3.964,18**ENTE PARCO NAZIONALE DELL'ASPROMORTE
Protocollo Partenza N. 3012/2016 del 27-05-2016
Copia Documento

Stampa dettaglio ordinativo

Page 1 of 1

Dettaglio Ordinativo**Totalmente eseguito**

Lista Firmatari

- 1.il soggetto: **TEDESCO TOMMASO** ha firmato il documento il **30/10/2015**
- 2.il soggetto: **SITA' ANGELO GIOVANNI** ha firmato il documento il **30/10/2015**

Operazione: INSERIMENTO

MANDATO DI PAGAMENTO N° 881 emesso il 29/10/2015

ESERCIZIO 2015 - COMPETENZA	COD.BIL. - ART. - IMPORTO	Importo ordinativo
	0010160 - 88.496,60	88.496,60

IL TESORIERE PAGHERÀ L'IMPORTO DI EURO 88.496,60 A FAVORE DI :**BENEFICIARIO 1 ; TESORERIA PROVINCIALE DELLO STATO FONDO ART.6 COMMA 21 LEGGE**

Partita: **0000000000**
Iva:
Via: **CORSO GARIBALDI ,160**
Località: **89100, , REGGIO DI CALABRIA**

Causale: **DISPOSIZIONI DI CUI ALL'ART.6 D.L.78/2010 CONVERTITO IN LEGGE 122/2010.VERSAMENTO SOMME AL BILANCIO DELLO STATOBILANCIO DELLO STATO**

Bollo: **ESENTE BOLLO**

MODALITÀ DI PAGAMENTO**BONIFICO BANCARIO E POSTALE**Coordinate: **ABI 1000 CAB 3245**Numero **452010333400**
Conto:**CODIFICHE SIOPE**CGU: **2201** Importo: **88.496,60**

ENTE PARCO NAZIONALE DELL'ASPROMONTI
Protocollo Partenza N. 3012/2016 del 27-05-2016
Copia Documento

Stampa dettaglio ordinativo

Page 1 of 1

Dettaglio Ordinativo**Totalmente eseguito**

Lista Firmatari

- 1.il soggetto: **TEDESCO TOMMASO** ha firmato il documento il **30/10/2015**
- 2.il soggetto: **SITA' ANGELO GIOVANNI** ha firmato il documento il **30/10/2015**

Operazione: INSERIMENTO

MANDATO DI PAGAMENTO N° 882 emesso il 29/10/2015

ESERCIZIO 2015 - COMPETENZA	COD.BIL. - ART. - IMPORTO	Importo ordinativo
	0010150 - 7.607,00	7.607,00

IL TESORIERE PAGHERÀ L'IMPORTO DI EURO 7.607,00 A FAVORE DI :**BENEFICIARIO 1 : TESORERIA PROVINCIALE DELLO STATO FONDO ART. 67 COMMA 6 LEGG**

Partita: **00000000000**
Iva:
Via: **CORSO GARIBALDI ,160**
Località: **89100, , REGGIO DI CALABRIA**
Causale: **DISPOSIZIONI DI CUI ALL'ART.67 COMMA 5 DELLA LEGGE N.133/2008.VERSAMENTO SOMME AL BILANCIO DELLO STATO DELLO STATO**
Bollo: **ESENTE BOLLO**
MODALITÀ DI PAGAMENTO
BONIFICO BANCARIO E POSTALE
Coordinate: **ABI 1000 CAB 3245**
Numero
Conto: **452010334800**

CODIFICHE SIOPE
CGU: **2201** Importo: **7.607,00**

ENTE PARCO NAZIONALE DELL'ASPROMONTA
Protocollo Partenza N. 3012/2016 del 27-05-2016
Copia Documento

ENTE PARCO NAZIONALE DELL'ASPROMONTI
 Protocollo Partenza N. 3012/2016 del 27-05-2016
 Copia Documento

Situazione Amministrativa

Consistenza della cassa all'inizio dell'esercizio (01.01.2015)		€ 13.198.833,98
in c/competenza	€ 3.208.308,28	
Riscossioni	€ 165.171,13	€ 3.373.479,41
in c/residui	€ 2.842.647,87	
in c/competenza	€ 2.014.835,09	€ 4.857.482,96
Pagamenti		€ 11.714.830,43
in c/residui		
Consistenza della cassa alla fine dell'esercizio		
degli esercizi precedenti	€ 1.634.211,22	
dell'esercizio	€ 108.787,52	€ 1.742.998,74
degli esercizi precedenti	€ 3.950.231,45	
dell'esercizio	€ 3.359.678,70	€ 7.309.910,15
Residui attivi		
Residui passivi		
Avanzo		€ 6.147.919,02
Disavanzo		
d'amministrazione alla fine dell'esercizio (31.12.2015)		

Tabella

ENTE PARCO NAZIONALE DELL'ASPROMONTI
 Protocollo Partenza N. 3012/2016 del 27-05-2016
 Copia Documento

L'utilizzazione dell'avanzo di amministrazione per l'esercizio 2016 risulta così prevista:	
Parte vincolata	
al Trattamento di fine rapporto	€ 366.918,14
ai Fondi per rischi ed oneri	
al Fondo ripristino investimenti	
per i seguenti altri vincoli: Fondi Psr Calabria 2007/2013	€ 91.919,43
Totale parte vincolata	€ 458.837,57
Parte disponibile già applicata al bilancio 2016	
Spese parte corrente	€ 0,00
Spese in conto capitale	€ 2.106.157,26
Totale parte disponibile già applicata al bilancio 2016	€ 2.106.157,26
Parte di cui non si prevede l'utilizzazione nell'esercizio 2016	€ 3.582.924,19
Totale Risultato di amministrazione	€ 0,00

ENTE PARCO NAZIONALE DELL'ASPROMONTE
Protocollo Partenza N. 3013/2016 del 27-05-2016
Copia Documento

STATO PATRIMONIALE E CONTO ECONOMICO

IL CONTO ECONOMICO

Passando all'analisi delle voci del 2015 si delinea il quadro che segue.

Il Conto Economico redatto ai sensi dell'art.46 del regolamento di contabilità, accompagnato da un quadro di riclassificazione, evidenzia un disavanzo economico di - € 30.975,00. Detto importo scaturisce dagli accertamenti e dagli impegni del conto del bilancio, dalle insussistenze e sopravvenienze derivanti dalla gestione dei residui e dagli elementi economici non rilevati nel rendiconto finanziario che modificano la consistenza patrimoniale.

Detto disavanzo economico scaturisce dal risultato della gestione caratteristica ovvero risultato operativo di € 155.287,00 (dato da € 161.437,00 + 6.150,00), al quale vanno aggiunte algebricamente le rettifiche di valore finanziarie di - € 967.085,00, il risultato delle partite straordinarie di € 844.158,00 e sottratto il totale delle imposte sostenute nell'esercizio di € 63.335,00.

Il valore della produzione di cui ai punti 1) e 5) di complessivi € 2.997.934,00 ed è dato da: € 2.403.026,00 di contributo ordinario del Ministero dell'Ambiente, € 40.000,00 dal contributo del Ministero dell'Ambiente per finanziare attività inerenti EXPO 2015, € 348.440,00 dal contributo del Ministero del Lavoro per la stabilizzazione dei lavoratori ex Lsu/Lpu, € 816,00 dal rimborso di personale in posizione di comando, € 188.625,00 quali contributi regionali, € 7.274,00 quali recuperi e rimborsi diversi, € 1.135 quali proventi da riconciliazioni ed ammesse ed altre entrate, € 7.200,00 quali fitti attivi ed € 1.418,00 proventi e ricavi della vendita di prodotti e il suddetto totale coincide con gli accertamenti di parte corrente del rendiconto finanziario.

I costi della produzione ammontano ad € 2.855.010,00 di cui ai punti 6) 7) 8) 9) 10) e 14) del conto economico.

Nello specifico:

Costi per materie prime sussidiarie, consumo e merci € 4.931,00

Costi per servizi per € 1.268.938,00

Costi per il godimento beni di terzi per € 14.656,00

Costi per il personale per € 1.297.570,00 così suddivisi: € 748.871,00 per salari e stipendi, € 144.355,00 per oneri sociali, € 43.565,0 per quota 2015 TFR ed altri costi € 360.779,00;

ENTE PARCO NAZIONALE DELLA ASPROMONTE
Protoccolo Partenza N. 3012/2015 del 27-05-2015
Copia Documento

Ammortamenti per complessivi € 104.946,00 si riferiscono all'accantonamento annuale delle quote di ammortamento delle immobilizzazioni materiali e immateriali iscritte nel patrimonio dell'Ente così distinte:
Ammortamento delle immobilizzazioni immateriali € 26.424,00
Ammortamento delle immobilizzazioni materiali € 78.522,00
Oneri diversi di Gestione € 163.969,00

C) Proventi e oneri finanziari per - € 6.150,00

Corrispondono ad interessi ed altri oneri finanziari dell'esercizio 2015 per - € 6.150,00;

Rettifiche di valore di attività finanziarie - € 948.572,00

La suddetta voce è pari ad una rettifica al patrimonio netto per errati riportati precedenti

I Proventi e oneri straordinari per € 844.158,00 così suddivisi:

- Punto 22 l'importo di € 955.761,00 è dovuto al riaccertamento dei residui passivi e trovano riscontro nel rendiconto finanziario nelle variazioni dei residui;
- Punto 23 l'importo di € 111.593,00 si riferisce al riaccertamento dei residui attivi e trova riscontro nel rendiconto finanziario nelle variazioni dei residui;

RISULTATO PRIMA DELLE IMPOSTE € 32.360,00 (A-B -C+E)

Imposte e tasse dell'esercizio 2015 ammontanti a complessivi € 63.335,00 relative al costo annuale dell'irap ed altri tributi.

SITUAZIONE DOPO IMPOSTE D'ESERCIZIO

- € 30.975,00 PARI AL DISAVANZO ECONOMICO DI GESTIONE DELL'ESERCIZIO 2015

ENTE PARCO NAZIONALE DELL'ASPROMONTE
 Protocollo Partenza N. 3012/2016 del 27-05-2016
 Copia Documento

SITUAZIONE PATRIMONIALE

La Situazione Patrimoniale evidenzia la consistenza degli elementi patrimoniali attivi e passivi, all'inizio e al termine dell'esercizio. Si specificano, di seguito le variazioni intervenute nelle varie poste.

ATTIVITA'

Per quanto riguarda le voci relative alle immobilizzazioni immateriali e materiali sono state riportate al netto dei relativi fondi di ammortamento. Le stesse hanno subito nell'esercizio delle variazioni in aumento e in diminuzione per come riportato nel prospetto come di seguito dettagliato:

	2014	Incrementi	Decrementi	Ammortamenti	Risultanze finali
I. Immobilizzazioni immateriali					
1) Costi d'impianto e di ampliamento					
2) Costi di ricerca, di sviluppo e di pubblicità (Strumenti di pianificazione)	30.869			607	30.262
3) Diritti di brevetto industriale e diritti di utilizzazione delle opere di ingegno					
4) Concessione, licenze, marchi e diritti simili					
5) Avviamento					
6) Immobilizzazioni in corso e acconti					
7) manutenzione straordinaria e migliorie su beni di terzi	1.073.252	88.138		21.218	1.140.172
8) Altre - Interventi su sentieri	140.391	1.053.781	956.787	4.599	232.786
9) Sistema di biomonitoraggio					
10) Altri costi pluriennali su beni di terzi					
TOTALE	1.244.512	1.141.919	956.787	26.424	1.403.220

Ted



ENTE PARCO NAZIONALE DELL'ASPROMONTE
 Protocollo Partenza N. 3012/2015 del 27-05-2016
 Copia Documento

II. Immobilizzazioni materiali		2014	Incrementi	Decrementi	Ammortamenti	Risultanze finali
1) Terreni e fabbricati		940.601	51.392		28.647	963.345
2) Impianti e macchinari		70.264	82.516		26.343	126.437
3) Attrezzature industriali e commerciali						
4) Automezzi e motomezzi		7.424	168.721	153.720	16.010	6.414
5) Immobilizzazioni in corso e acconti		3.847.339	98.486	1.110.507		2.835.316
6) Diritti reali di godimento						
7) Altri beni		15.000	13.098		7.522	20.580
TOTALE		4.880.628	414.213	1.264.227	78.522	3.952.092

Per le immobilizzazioni immateriali e materiali i valori al 31/12/2015, per come riportati nella colonna finale dei due prospetti precedenti, sono stati ottenuti, aggiungendo alla consistenza iniziale le acquisizioni effettuate nell'esercizio (si veda il pagato di parte capitale) e sottraendo poi le relative quote di ammortamento annuali e per le opere finanziate interamente con i conferimenti, avendo l'ente scelto come metodo di contabilizzazione quello del costo netto, il valore delle relative immobilizzazioni iscritte nell'attivo è stato interamente decurtato dallo stesso a fronte di una pari riduzione del conferimento nel passivo.

Nello specifico si precisa quanto segue:

IL TOTALE DELLE IMMOBILIZZAZIONI E' PARI AD € 5.424.674 RIPARTITE COME SEGUE:

Alla voce immobilizzazioni immateriali troviamo un totale pari ad € 1.403.220 di cui:

Voce n.2 di cui alla tabella Strumenti di pianificazione, il decremento di € 607,00 è pari alla quota di ammortamento annuale sui lavori di progettazione su piazzale Anas.

Voce n. 7 di cui alla tabella, Manutenzioni straordinarie e migliorie su beni di terzi, partendo dal valore all'01/01/2015 già al netto del fondo, l'incremento di € 88.138 è relativo a lavori per interventi di manutenzione straordinaria su beni di terzi effettuati nell'anno 2015 mentre la variazione in diminuzione di € 21.218,00 è relativa alle quote di ammortamento dell'anno;

Voce n. 8 di cui alla tabella, Altre - Interventi su sentieri, partendo dal valore all'01/01/2015 già al netto del fondo è stato incrementato di € 1.053.781 per migliorie su sentieri e decrementato di € 956.787,00 in quanto detta immobilizzazione è stata realizzata interamente con contributi da conferimenti ed € 4.599,00 per le quote di ammortamento dell'anno.

ENTE PARCO NAZIONALE DELL'ASPROMONTE
Protocollo Partenza N. 3012/2016 del 27-05-2016
Copia Documento

Alla voce immobilizzazioni materiali troviamo un totale pari ad € 3.952.092,00 di cui:

Voce n. 1 di cui alla tabella, Terreni e fabbricati, partendo dal valore all'01/01/2015 già al netto del fondo, l'incremento di € 51.392,00 è relativo a lavori di manutenzione straordinaria effettuati su beni propri capitalizzati rispetto al valore iniziale del bene stesso ed effettuati nell'anno 2015 mentre la variazione in diminuzione di € 28.647 è relativa alle quote di ammortamento dell'anno;

Voce n. 2 di cui alla tabella, Impianti e macchinari, partendo dal valore all'01/01/2015 già al netto del fondo, l'incremento di € 82.516,00 è relativo all'acquisto di attrezzatura, macchine per ufficio, effettuati nell'anno 2015 mentre la variazione in diminuzione di € 26.343,00 è relativa alle quote di ammortamento dell'anno;

Voce n. 4 di cui alla tabella, Automezzi e motomezzi, partendo dal valore delle all'01/01/2015 già al netto del fondo, la variazione in aumento di € 168.721,00, in diminuzione di € 153.720,00 in quanto detta immobilizzazione è stata acquistata interamente con contributi da conferimenti e di € 16.010,00 è relativa alle quote di ammortamento dell'anno;

Voce n. 5 di cui alla tabella, Immobilizzazioni in corso e acconti, trattasi di opere e immobilizzazioni il cui ciclo non è concluso. In merito si precisa che l'incremento di € 98.486,00 è relativo a pagamenti di acconti per opere non ancora ultimate, il decremento pari ad € 1.110.507 è relativo ad immobilizzazioni ultimate ed iscritte nell'attivo patrimoniale e finanziate da conferimenti;

Voce n. 7 di cui alla tabella, Altri beni, partendo dal valore delle all'01/01/2015 già al netto del fondo, la variazione in aumento di € 13.098 è relativa all'assegnazione di bestiame a seguito di confisca definitiva e la variazione in diminuzione di € 7.522,00 è relativa alle quote di ammortamento dell'anno.

Alla voce immobilizzazioni finanziarie troviamo un totale pari ad € 69.362,00 non movimentata nell'esercizio 2015 e corrispondenti a partecipazioni in altri organismi.

Residui attivi

I residui attivi che misurano i crediti dell'Ente sono diminuiti rispetto al 2014 di € 111.593,33 a seguito del riaccertamento effettuato con Delibera di Consiglio Direttivo n°09/2016 e la voce più consistente continua ad essere riferita ai crediti verso lo stato ed altri soggetti pubblici.

Disponibilità liquide

La consistenza di cassa al 31/12/2015 ammonta a € 11.714.830,43

ENTE PARCO NAZIONALE DELL'ASPROMONTE
Protocollo Partenza N. 3012/2015, del 27-05-2016
Copia Documento

PASSIVITA'

Patrimonio netto

Il patrimonio netto risulta diminuito di € 30.975,00 per effetto del disavanzo economico dell'esercizio 2015. Pertanto dal saldo iniziale all'01/01/2015 di € 11.269.487 va sommato algebricamente il disavanzo economico dell'esercizio 2015 pari a -€ 30.975 e si ha un patrimonio netto al 31/12/2015 di € 11.238.512,00

Contributi in conto capitale

Contributi a destinazione vincolata voce B1 sono finanziamenti a carattere straordinario che in applicazione della Circolare Mef n. 32 del 16/10/2002, vengono iscritte tra le passività quali Contributi a destinazione vincolata e che, nonostante trattasi di immobilizzazioni, non vengono ammortizzate. Da un valore all'01.01.2015 di € 2.819.886,00 le stesse al 31.12.15 ammontano complessivamente ad € 1.897.047,00.

Nel corso del 2015 infatti risultano incrementate per € 187.669,00 per regolarizzazione riporti precedenti e decrementate per e 1.110.507,00 per ultimazione lavori e iscrizione delle relative immobilizzazioni nell'attivo. Attualmente il saldo al 31/12/2015 pari ad € 1.897.047,00 è pari al totale dei conferimenti risultanti in bilancio.

Trattamento di fine rapporto di lavoro

La consistenza di € 294.121 quale consistenza del fondo TFR all'01/01/2015 risulta variata in aumento per effetto dell'accantonamento dell'anno pari a € 43.565 (vedi conto economico voce 9c) e decrementata per € 3.606 per effetto del pagamento dell'imposta sostitutiva; Pertanto la consistenza finale al 31.12.15 del fondo TFR è pari a € 334.080

Residui Passivi

I residui passivi complessivi sono pari ad € 7.309.910 gli stessi al netto dei conferimenti sono pari ad € 5.412.864 e misurano sostanzialmente i debiti dell'Ente al 31.12.15 di cui: € 2.083.662,00 debiti verso fornitori, € 285,00 debiti tributari, € 9.298,00 quali debiti verso istituti di previdenza e sicurezza sociale, € 912.786 quali debiti verso iscritti, soci e terzi ed € 2.406.833,00 quali debiti verso lo Stato ed enti pubblici (Enti che sono stazioni appaltanti in lavori su beni di interesse del Parco).

I residui passivi sono diminuiti di € 955.751,04 a seguito del riaccertamento effettuato con Delibera di Consiglio Direttivo n° /2016

ENTE PARCO NAZIONALE DELL'ASPROMONTE
Protocollo Partenza N. 3012/2016 del 27-05-2016
Copia Documento

NOTIZIE RELATIVE ALLA CASSA

La consistenza della cassa all'inizio dell'esercizio 01/01/2015, coincideva fra l'Ente ed il tesoriere (Monte dei Paschi di Siena filiale di Santo Stefano in Aspromonte) ed era di € 13.198.833,98

La consistenza della cassa alla fine dell'esercizio 2015 di € 11.714.830,43 viene confermata esattamente dal Tesoriere dell'Ente con nota acquisita agli atti di questo Ente al prot.493 del 01/02/2016.

La situazione di cassa al 31/12/2014, trasmessa dalla Tesoreria Provinciale dello Stato (mod. 56/t del mese di dicembre 2015 prot.574 del 03/02/2016) ammonta a complessivi € 11.714.830,43 e pertanto n. concorda con quella di questo Ente e quella del Tesoriere.

Lo stato patrimoniale, così formato, pareggia nell'importo di € 18.882.503,00

ENTE PARCO NAZIONALE DELL'ASPROMONTE
Protocollo Partenza N. 3012/2016 del 27-05-2016
Copia Documento

ENTE PARCO NAZIONALE DELL'ASPROMONTE
Protocollo Partenza N. 3012/2016 del 27-05-2016
Copia Documento



Ente Parco Nazionale dell'Aspromonte



RENDICONTO GENERALE ESERCIZIO FINANZIARIO 2015

Allegato a)

Situazione Amministrativa

Il Responsabile
del Servizio Finanziario ed Economato

Dott.ssa *Federica Cuzzola*

Federica Cuzzola

Il Direttore

arch. *Tommaso Tedesco*

Tommaso Tedesco

ENTE PARCO NAZIONALE DELL'ASPROMONTE

ALLEGATO 15

(previsto dall'art. 45, comma 1)

Pagina 1

SITUAZIONE AMMINISTRATIVA DELL'ESERCIZIO 2015

Consistenza della cassa all'inizio dell'esercizio			13.198.833,98
Riscossioni	in c/competenza	3.208.308,28	
	in c/residui	165.171,13	3.373.479,41
Pagamenti	in c/competenza	2.842.647,87	
	in c/residui	2.014.835,09	4.857.482,96
Consistenza della cassa alla fine dell'esercizio			11.714.830,43
Residui attivi	degli esercizi precedenti	1.634.211,22	
	dell'esercizio	108.787,52	1.742.998,74
Residuo passivi	degli esercizi precedenti	3.950.231,45	
	dell'esercizio	3.359.678,70	7.309.910,15
Avanzo d'amministrazione alla fine dell'esercizio			6.147.919,02

L'utilizzazione dell'avanzo di amministrazione per l'esercizio 2016 risulta così prevista:			
Parte vincolata			
al Trattamento di fine rapporto			366.918,14
ai Fondi per rischi ed oneri (*)			0,00
al Fondo ripristino investimenti			0,00
per i seguenti altri vincoli			91.919,43
FONDI PSR CALABRIA 2007/2013		91.919,43	
Totale parte vincolata			458.837,57
Parte disponibile			
ISCRITTA IN CONTO CAPITALE			2.106.157,26
Parte di cui non si prevede l'utilizzazione nell'esercizio 2016			3.582.924,19
Totale parte disponibile			5.689.081,45
Totale Risultato di amministrazione			0,00

(*) Vds. art. 19 del regolamento.

ENTE PARCO NAZIONALE DELL'ASPROMONTE
 Protocollo Partenza N. 3012/2016 del 27-05-2016
 Copia Documento

ENTE PARCO NAZIONALE DELL'ASPROMONTE
Protocollo Partenza N. 3012/2016 del 27-05-2016
Copia Documenti



Ente Parco Nazionale dell'Aspromonte



RENDICONTO GENERALE ESERCIZIO FINANZIARIO 2015

Allegato b)

Relazione Amministrativa sull'andamento della gestione

Il Direttore

arch. Tommaso Tedesco

via Aurora 89057 Gambarie di S. Stefano in Aspromonte - tel 0965.743060 fax: 0965.743026 -
e mail info@psnna.it parcospsnna@psnna.it pec: firmad@pec.parcospsnna.it

Indice

1. Premessa
2. Situazione amministrativa
3. Struttura organizzativa, pianta organica e personale
4. Andamento della gestione e costi sostenuti
5. Risultati di gestione conseguiti per ciascun servizio, programma e progetto
 - 5.1 Ambito amministrativo, di assistenza agli organi ciclo della Performance, trasparenza e anticorruzione
 - 5.2 Ambito comunicazione promozione e gestione centri visita
 - 5.3 Ambito patrimonio contabilità e bilancio
 - 5.4 Ambito biodiversità
 - 5.5 Ambito pianificazione, opere pubbliche sviluppo socio-economico
 - 5.6 Ambito sorveglianza Coordinamento Territoriale per l'Ambiente (CTA) del C.F.S.
- 6.0 Descrizione rischi e incertezze (notizie sui principali avvenimenti accaduti dopo la chiusura dell'esercizio)
7. Indicatori di risultato finanziario
8. Informazioni sull'ambiente e personale
9. Elenco delle sedi secondarie

1. Premessa

La presente relazione illustra, per l'anno 2015, l'andamento della gestione nel suo complesso, ponendo in evidenza i costi sostenuti ed i risultati conseguiti per ciascun servizio, programma e progetto, in relazione agli obiettivi del programma pluriennale deliberato dall'organo di vertice, nonché i risultati conseguiti da questi ultimi nell'esercizio di riferimento in relazione all'arco temporale di durata del loro mandato.

Con riferimento all'art. 2428 del codice civile, la relazione oltre a contenere, nella misura in cui risultano necessari e per legge, gli indicatori di risultato finanziari, include altre informazioni comprese quelle attinenti all'ambiente e al personale.

Essa è stata redatta ai sensi dell'art. 46 del DPR 97/2003 e in base all'art. 51 del Regolamento di contabilità dell'Ente.

La Relazione sulla gestione, come risulta dal novellato art. 2428 del Codice civile, deve contenere un'analisi fedele, equilibrata ed esauriente della situazione e dell'andamento e del risultato della gestione, nel suo complesso e nei vari settori in cui, nel nostro caso l'Ente, ha operato, anche attraverso soggetti controllati, con particolare riguardo ai costi, ai ricavi e agli investimenti, nonché una descrizione dei principali rischi e incertezze cui l'Ente è esposto.

L'analisi contiene, inoltre, gli indicatori di risultato finanziario e, se del caso, quelli non finanziari pertinenti all'attività specifica dell'Ente, comprese le informazioni attinenti all'ambiente e al personale.

Dalla relazione deve inoltre risultare l'elenco delle sedi secondarie dell'Ente.

L'approvazione del Rendiconto generale costituisce un momento fondamentale della vita dell'Ente Parco ai fini della verifica e valutazione degli obiettivi e risultati conseguiti nel corso dell'anno di riferimento. Infatti all'inizio di ciascun esercizio finanziario l'Ente Parco espone, con il bilancio di previsione, la condotta gestionale da perseguire nel corso dell'esercizio finanziario. A chiusura dell'esercizio con il rendiconto viene dato atto delle realizzazioni compiute sulla base di quanto previsto nel bilancio di previsione e si dimostra qualitativamente e quantitativamente le risorse acquisite e spese, le esigenze soddisfatte e gli obiettivi raggiunti.

Il Rendiconto generale è costituito dai seguenti documenti contabili:

- a) **conto del bilancio**, articolato in rendiconto finanziario decisionale e gestionale, che evidenzia i risultati della gestione divisi per l'entrata e per la spesa;
- b) **conto economico** che evidenzia i componenti positivi e negativi della gestione secondo i criteri di competenza economica, redatto secondo le disposizioni contenute nell'art. 2425 del codice civile, per quanto applicabili, ed accompagnato dal quadro di riclassificazione dei risultati economici;
- c) **stato patrimoniale** che indica la consistenza degli elementi patrimoniali attivi e passivi all'inizio e al termine dell'esercizio evidenziandone le variazioni intervenute nelle singole poste attive e passive e l'incremento o la diminuzione del patrimonio netto iniziale per effetto della gestione del bilancio o per altre cause;
- d) **nota integrativa**.

Inoltre, al rendiconto generale, vengono allegati:

- a) **la situazione amministrativa** che evidenzia: l'avanzo o disavanzo di amministrazione;
- b) **la relazione sulla gestione**;
- c) **la relazione del collegio dei revisori dei conti**.
- d) **la situazione dei residui attivi e passivi** provenienti dagli esercizi anteriori a quello di competenza unitamente ad una nota illustrativa del collegio dei revisori.
- e) **l'elenco immobili**.

A partire dal 2009, con l'approvazione della legge 196, le P.A. concorrono al perseguimento degli obiettivi di finanza pubblica, secondo i principi fondamentali dell'armonizzazione dei bilanci e del coordinamento della finanza.

Il Governo ha emanato, con il DLgs del 31/05/2011 n. 91, le disposizioni recanti l'attuazione dei sistemi e degli schemi di cui sopra in materia di adeguamento e armonizzazione dei sistemi contabili.

Con DPCM del 12/12/2012 sono state definite le linee guida generali per l'individuazione dei criteri e delle metodologie per la costruzione di un sistema di indicatori ai fini della misurazione dei risultati attesi dai programmi di bilancio.

Con decreto 1/10/2013 il MEF definisce le metodologie della sperimentazione della tenuta della contabilità finanziaria sulla base della nuova configurazione del principio della competenza finanziaria in base al DLgs 91/2011 (art. 25) e fornisce istruzioni operative relative alla classificazione di bilanci per missioni e programmi.

Il Ministero vigilante con circolare n. 3773 del 27/02/2015 ha fornito indicazioni in merito all'attuazione delle disposizioni di cui al DPCM del 12/12/2012 – DM 01/10/2013 – allegato 6 : Prospetto riepilogativo delle spese per Missioni e Programmi – codice COFOG.

La pubblicazione del Regolamento concernente le modalità di adozione del piano dei conti integrato delle amministrazioni pubbliche, DPR del 4 ottobre 2013, n. 132, avvia di fatto l'affiancamento della contabilità economico-patrimoniale alla contabilità finanziaria, realizzando un sistema integrato di contabilità.

Diventa necessario comprendere come e dove è possibile coniugare il ciclo della performance ai bilanci preventivi e consuntivi. In particolare bisogna tener conto in fase di rendiconto finanziario gli obiettivi prefissati dall'Amministrazione con la Relazione programmatica al bilancio di previsione e con il Piano della Performance 2015-17 adottato con decreto del Presidente di Consiglio direttivo n. 1 del 02/02/2015, ratificato dal Consiglio direttivo n. 5 del 16/04/2015.

L'estensore del presente documento agisce in forza del Decreto ministeriale n. 346 del 27 aprile 2010, di nomina a Direttore dell'Ente Parco Nazionale dell'Aspromonte, a partire dal 21 giugno 2010. A seguito della Deliberazione di C. D. n. 13/2015 è stato sottoscritto in data 19/06/2015 contratto di proroga per un anno e fino al 20/06/2016 salvo risoluzione anticipata in caso di completamento della procedura di reclutamento del nuovo direttore dell'Ente Parco.

2. Situazione amministrativa

Il Bilancio di previsione per l'esercizio finanziario 2015 è stato adottato dal Presidente dell'Ente, in quanto organo di vertice, con decreto n. 18 del 5/12/2014. Il parere favorevole del MEF è intervenuto con nota prot. 7846 del 2/02/2015 e il definitivo parere favorevole da parte del Ministero vigilante è stato prodotto con nota n. 0004884/PNM del 13/03/2015.

Il Rendiconto finanziario al 31 dicembre 2015 rappresenta la seguente situazione finanziaria:

Consistenza di cassa inizio esercizio		€ 13.198.833,98
Riscossioni		€ 3.373.479,41
c/competenza	€ 3.208.308,28	
c/residui	€ 165.171,13	
Pagamenti		€ 4.857.482,96
c/competenza	€ 2.842.647,87	
c/residui	€ 2.014.835,09	
Consistenza di cassa fine esercizio		€ 11.714.830,43
Residui attivi		€ 1.742.998,74
degli esercizi precedenti	€ 1.634.211,22	
dell'esercizio	€ 108.787,52	
Residui passivi		€ 7.309.910,15
degli esercizi precedenti	€ 3.950.231,45	
dell'esercizio	€ 3.359.678,70	
Avanzo o disavanzo di amministrazione		€ 6.147.919,02

l'avanzo di amministrazione è dato dalla consistenza di cassa a fine esercizio a cui sommano i residui attivi, al netto dei residui passivi

L'Analisi delle Riscossioni e dei Pagamenti in c/capitale e correnti viene rappresentata nella seguente tabella:

Riscossioni			
di cui Entrate Correnti	€ 2.389.146,24	di cui entrate c/MATTM Spese Obbligatorie	€ 2.403.025,77
		Di cui entrate c/MATTM per Expo	€ 20.000,00
		di cui entrate c/MATTM Biodiversità *	€ -
di cui Entrate c/Capitale	€ -		
Pagamenti			
di cui Spese Correnti			€ 1.990.060,41
di cui Spese c/Capitale			€ 533.425,42

I residui passivi degli esercizi precedenti sono diminuiti di circa 2 milioni di euro. E' diminuito pure del 25% l'avanzo di amministrazione rispetto alla situazione amministrativa dell'esercizio 2014.

La gestione finanziaria in un ente parco, è noto, si pone di raggiungere i seguenti tre obiettivi:

- α)Equilibrio economico inteso tra somme trasferite dal Ministero, altre entrate e costi, che deve tradursi in un prevalere dei primi sui secondi così da generare profitto;

- β) Equilibrio finanziario inteso quale bilanciamento tra impieghi e fonti di capitale, tale per cui gli investimenti e gli impieghi di capitale in genere abbiano la giusta copertura (solvibilità);
- χ) Equilibrio monetario inteso tra entrate e uscite di cassa, in modo da preservare la liquidità in termini di gestione di tesoreria (liquidità).

Si è registrato da parte del Ministero dell'Ambiente una differenziazione dei trasferimenti di fondi per spese di natura obbligatoria, cap. 1552 del bilancio dello Stato, pari a € 2.403.025,77.

Per le spese non obbligatorie il Ministro ha emanata, il 11/03/2015, la terza "Direttiva per l'impiego prioritario delle risorse finanziarie assegnate ex Cap. 1551: indirizzo per le attività dirette alla conservazione della biodiversità" per le quali non risulta incassato nell'esercizio finanziario 2015 la somma assegnata di € 125.000,00, giusta nota Mattm n. 0022619 – PNM-IV del 16/11/2015.

3. Struttura organizzativa, pianta organica e personale

Con determina n. 428 del 24/12/2013 i servizi e gli uffici sono stati riorganizzati e sono state riconfermate per il 2015 le Posizioni Organizzative. Di seguito vengono riportati i servizi individuati e i rispettivi responsabili:

- n.1 Promozione e Comunicazione - Chiara Parisi
 n.2 Finanziario ed Economato - Federica Cuzzola
 n.3 Tecnico e per la Biodiversità - Antonino Siclari
 n.4 Amministrativo e di Gestione del Personale - Sonia Suraci
 n.5 Segreteria Tecnica e Ufficio di Piano – Direttore

Pianta organica

n. progr.	area	liv.ec.	profili professionali di riferimento	nominativo	assegnazione
1	A	1	Ausiliario	Livio Minniti	Serv 3
2	A	2	Esecutore	Domenico Penna	Serv 1
3	B	1	Operatore di amministr.	Giorgio Cotroneo	Serv 1
4	B	1	Operatore di amministr.	Francesco Saccà	Serv 3
5	B	1	Operatore di amministr.	Giuseppe Misiano	Serv 2
6	B	1	Operatore di amministr.	Francesca De Lorenzo	Serv 4
7	B	1	Operatore di amministr.	Angelo Sità	Serv 2
8	B	2	Assistente amministrativo	Antonino Cilione	Serv 4
9	B	3	Assistente tecnico	Giuseppe Sgrò	Segr Tecnica
10	B	3	Assistente tecnico	Rosario Cannizzo	Serv 3
11	B	3	Assistente amministrativo	Vittorio Caligiuri	Serv 1
12	C	1	Collaboratore tecnico	Silvia Lottero	Segr Tecnica
13	C	1	Collaboratore tecnico	Sabrina Scalera	Segr Tecnica
14	C	1	Collaboratore tecnico	Sabrina Santagati	in aspettativa s. assegni
15	C	1	Collaboratore tecnico	Chiara Parisi	Serv 1
16	C	2	Collaboratore tecnico	Antonino Siclari	Serv 3
17	C	1	Collaboratore contabile	Federica Cuzzola	Serv 2
18	C	1	Collaboratore tecnico	Luca Pelle	Serv 3
19	C	1	Collaboratore amministrativo	Sonia Suraci	Serv 4

Di seguito viene riportato l'elenco dei lavoratori contrattualizzati a partire dal 1 gennaio 2015 per un periodo di un anno in base alle disposizioni di cui al D.M. 08/10/2014 (G.U. n. 263 del 12/11/2014). Si tratta di lavoratori LSU/LPU utilizzati già dall'Ente in progetti finanziati dalla Regione Calabria.

Cognome e nome	Sede ass.	Categoria	Qualifica	Serv
----------------	-----------	-----------	-----------	------

			LSU/LPU		assegnazione
1	Barbaro Antonio	Oppido M.	A1	Operaio Comune	Serv 1
2	Biancorosso Antonietta	Gambarie	C1	Architetto	Serv 3
3	Biondo Innocenzo	Gambarie	A2	Muratore	Serv 3
4	Borgia Rosario	San Luca	A1	Operaio Comune	Serv 1
5	Bruzzaniti Giuseppe	San Luca	A1	Operaio Comune	Serv 1
6	Caria Giuseppe	San Luca	A1	Operaio Comune	Serv 1
7	Caristo Pasquale	San Luca	B1	Guida Naturalistica	Serv 1
8	Catananzi Carmelo Ant.	Oppido M.	B1	Geometra	Serv 1
9	Forgione Adelina Carm.	Gambarie	C1	Laurea Scienze Agrarie	Serv 3
1	Fortugno Francesco	Gambarie	A1	Operaio Comune	Serv 3
0					
1	Garoffalo Angelo	Bova	A2	Rimondatore	Serv 1
1					
1	Iannolo Maria Concetta	Gambarie	C1	Laurea Scienze Forestali	Serv 1
2					
1	Lucisano Pasquale	Gambarie	B1	Impiegato Concetto	Serv 4
3					
1	Pelle Massimo	Gerace	A1	Operaio Comune	Serv 1 *
4					
1	Mallemace Domenico	Gambarie	A1	Operaio Generico	Serv 3
5					
1	Morabito Adriana	San Luca	B1	Impiegata Concetto	Serv 1
6					
1	Murdica Natale	Oppido M.	A1	Operaio Comune	Serv 1
7					
1	Nucera Elisabetta	Bova	C1	Laurea Scienze Politiche	Serv 1
8					
1	Petronio Anna Maria	Bova	C1	Laurea Scienze Economiche	Serv 1
9					
2	Petronio Maria Gabr.	Bova	B1	Geometra	Serv 1
0					
2	Sansatone Domenico	Bova	A2	Rimondatore	Serv 1
1					
2	Scordo Vittoria	San Luca	A1	Operaia Comune	Serv 1
2					
2	Guerrasio Lucia	Oppido M.	B1	Impiegata Concetto	Serv 1
3					
2	Surfaro Pasquale	Gerace	B1	Agrotecnico	Serv 1
4					

* _licenziato 8 sett 2015

Il Coordinamento Territoriale per l'Ambiente del Corpo Forestale dello Stato (CTA) dell'Aspromonte nel 2015 risulta composto da sette Comandi Stazione dislocati nei centri abitati dei comuni di: Bova, Mammola, San Giorgio Morgeto, Gerace, Gambarie di Santo Stefano in Aspromonte, Oppido Mamertina e San Luca (sede provvisoria nel centro di Caraffa del Bianco). La suddetta strutturazione scaturisce da una serie di atti amministrativi adottati dal C.F.S. riconducibili, in primo luogo, al tentativo di assicurare, fin dall'istituzione del P.N.A., il migliore e più razionale controllo del territorio. Tale principio è stato adottato già dal momento della scelta dei comandi da comprendere nel parco e dunque da mettere alle dipendenze del CTA, e dall'assegnazione dei territori (formazione delle giurisdizioni).

Comando Stazione	Funzionari	Ispettori	Sovrintendenti	Assistenti /Agenti	Tecnico/ Amministrativo	sommano
C.T.A. Reggio Calabria	1	1	2	10	5	19
C.S.F. - BAGALADI-BOVA			1	5		6
C.S.F. - MAMMOLA			1	4		5
C.S.F. - GAMBARIE			1	7		8
C.S.F. - OPPIDO M.		1	1	5		7
C.S.F. - SAN LUCA			1	3		4
C.S.F. - S.GIORGIO M.to				2		2
C.F.S. - GERACE nuova ist.				3		3
TOTALE	1	2	7	39	5	54

4. Analisi e Andamento della gestione e costi sostenuti

L'attività di gestione comprensiva dell'assistenza agli organi dell'Ente può, in sintesi, essere riassunta nei seguenti risultati quantitativi ed economici:

ATTIVITA' GENERALE	PROTOCOLLI	complessivi	
		in entrata	7078
	in uscita	4877	
		2201	
	ISTANZE AUTORIZZAZIONI E NULLA OSTA	Richieste pervenute	202
		Richieste autorizzazioni pervenute ed istruite	101
		Richieste autorizzazioni sospese per integrazione documentazione	0
		Richieste nulla osta pervenute ed istruite	101
		Richieste nulla osta sospese per integrazione documentazione	3

ATTIVITA' DI GESTIONE	DETERMINE	impegni assunti	
		importi residui liquidati	676
		importi competenza liquidati	€ 2.014.835,09
		importi competenza e residui	€ 2.842.647,87
	MANDATI	1132	€ 4.857.482,96
	AUTORIZZAZIONI e N.O.	AUTORIZZAZIONI art. 11 L. 394/1991 regolamenti provvisori e divieti	101
		autorizzazioni	1
		con prescrizioni	100
		diniego	0
		NULLA-OSTA (art. 13 L. 394/1991)	95
		nulla osta	41
		con prescrizioni	52
		diniegghi	2
		ORDINANZE (art. 29)	4
	CONTRATTI e CONVENZIONI	CONTRATTI	97
		contratti	57
		cottimi fiduciari	2
		disciplinari d'incarico	38
		CONVENZIONI	31
		contratti di responsabilità	3
		convenzioni	28

L'anno 2015 è stato caratterizzato dalla nomina da parte del MATTM dell'Organo di vertice dell'Ente, il Consiglio Direttivo, e dalla permanenza del Presidente, giusto Decreto del Ministro dell'Ambiente n. 198 del 21/06/2013. Il Ministro dell'Ambiente, in attuazione delle modalità previste dall'art. 9, comma 4 L. 394/1991, come modificato dal DPR 16/04/2013 n. 73, con proprio Decreto del 19/02/2015, n. 27, ha provveduto alla nomina dei componenti del Consiglio Direttivo dell'EPNA nelle persone dei sigg.ri:

- Michele Zoccali su designazione della Comunità del Parco;
- Santo Casile su designazione della Comunità del Parco;
- Antonio Condelli su designazione della Comunità del Parco;
- Domenico Creazzo su designazione della Comunità del Parco;
- Antonino Falcomatà su designazione delle Associazioni di Protezione Ambientale;
- Roberto Sannino su designazione dell'ISPRA;
- Francesco Cannizzaro su designazione del Ministero delle Politiche Agricole, Alimentari e Forestali;
- Giuseppe Idà su designazione del Ministero dell'Ambiente e della Tutela del Territorio e del Mare.

In seguito alla decadenza del Consigliere dott. M. Zoccali lo stesso è stato sostituito con Decreto Ministeriale n. 204/GAB del 07/10/2015 dal dott. Francesco Malara;

La Giunta Esecutiva, formata da tre componenti, compreso il Presidente, è stata costituita con delibera di CD n. 2 del 25/03/2015. In tale seduta sono stati nominati: vicepresidente Antonio Condelli, rappresentante della Comunità del Parco e sindaco di Antonimina; componente della Giunta il consigliere Giuseppe Idà.

La Comunità del Parco, costituita dal presidente della regione e della provincia e dai 37 sindaci dei comuni nei cui territori sono ricomprese le aree del parco, è organo consultivo e propositivo dell'Ente parco. Il Presidente della Comunità del Parco, dott. Giuseppe Zampogna, è stato nominato dall'assemblea della Comunità nella seduta del 11 luglio 2012.

Con Decreto del Ministro dell'Economia e delle Finanze del 22/12/2014 e, a decorrere da tale data, è stato nominato il Collegio dei Revisori dei conti straordinario composto dalla Dr.ssa Annamaria Campagna, Presidente, Dr. Natale Fotia e dal Dr. Silvestro Dalmazio, componenti. Il Collegio straordinario rimane in carica fino alla nomina del Collegio ordinario.

La dott.ssa Daniela Genoveffa Campolo è stata nominata OIV, in composizione monocratica, dell'EPNA con Decreto del Presidente n. 4 del 13/05/2015.

ATTIVITA' ORGANI DELL'ENTE	CONSIGLIO DIRETTIVO	DELIBERE	35	esitate favorevolmente	24
				sospese	2
				non esitate	8
				esitate con osservazioni	1
	PRESIDENTE	PROTOCOLLI D'INTESA E PARTENARIATO	7		
	ACCORDI DI PROGRAMMA	2		8	
	DECRETI	4	esitati favorevolmente	1	

				non esitati	2
				esitate con osservazioni	1
	COMUNITA' DEL PARCO	DELIBERE	6		
	COLLEGIO REVISORI CONTI	VERBALI	15		
	O.I.V.	VALIDAZIONI	1		

ENTE: PARCO NAZIONALE DELL'ASPROMONTE
Protocollo Partenza N. 3012/2016 del 27-05-2016
Copia Documento



ENTE PARCO NAZIONALE DELL'ASPRONTE
 Protocollo Partenza N. 3012/2016 del 27-05-2016
 Copia Documento

Prospetto di confronto delle situazioni amministrative negli ultimi cinque anni (2011 al 2015)

	al 01/01/2015	al 01/01/2014	al 01/01/2013	al 01/01/2012	al 01/01/2011	
Riscossioni	€ 13.198.833,98	€ 11.935.641,47	€ 12.009.449,47	€ 11.530.270,33	€ 10.608.592,38	
c/competenza	€ 3.373.479,41	€ 4.467.773,62	€ 3.053.747,04	€ 3.842.815,06	€ 4.158.640,93	
c/residui	€ 3.208.308,28	€ 3.740.480,49	€ 2.942.711,56	€ 3.782.481,94	€ 4.123.276,92	
Pagamenti	€ 165.171,13	€ 727.293,13	€ 110.762,48	€ 60.333,12	€ 36.364,01	
c/competenza	€ 4.857.482,96	€ 3.204.581,11	€ 3.127.282,04	€ 3.363.635,92	€ 3.237.962,98	
c/residui	€ 2.842.647,87	€ 2.143.383,50	€ 2.005.402,75	€ 1.984.669,91	€ 2.022.690,28	
al 31/12/2015	€ 2.014.835,09	€ 1.061.197,61	€ 1.121.879,29	€ 1.378.966,01	€ 1.215.272,70	
Residui attivi	€ 11.714.830,43	€ 13.198.933,98	€ 11.935.641,47	€ 12.009.449,47	€ 11.530.270,33	
degli esercizi prece-	€ 1.742.998,74	€ 1.910.975,68	€ 1.737.656,16	€ 822.266,25	€ 835.293,36	
denti	€ 1.634.211,22	€ 963.085,88	€ 366.145,11	€ 748.064,87	€ 803.827,98	
dell'esercizio	€ 108.787,52	€ 947.889,80	€ 1.371.511,05	€ 74.201,38	€ 31.465,38	
Residui passivi	€ 7.309.910,15	€ 6.920.817,58	€ 4.901.302,12	€ 4.641.261,77	€ 5.673.205,79	
degli esercizi prece-	€ 3.950.231,45	€ 3.517.337,37	€ 2.775.084,06	€ 3.376.169,38	€ 3.669.281,37	
denti	€ 3.359.678,70	€ 3.403.480,21	€ 2.126.268,06	€ 1.265.092,39	€ 1.803.924,42	
dell'esercizio	al 31/12/2015	al 31/12/2014	al 31/12/2013	al 31/12/2012	al 31/12/2011	€ 6.692.357,90
	€ 6.147.919,02	€ 8.188.992,08	€ 8.771.995,51	€ 8.190.453,95		

Ciclo della Performance e della prevenzione della corruzione

Il responsabile della prevenzione della corruzione, ai sensi della Legge n. 190 del 6/11/2012, è stato individuato dall'Amministrazione nella figura del Direttore, con Delibera del Commissario Straordinario n. 7 del 08/03/2013.

Il Piano Triennale per la trasparenza 2012-2014, approvato con delibera del Commissario Straordinario n. 5 del 28/12/2012, aveva previsto la nomina del Responsabile della Trasparenza da parte del Direttore. Con determina n. 109 del 23/04/2012 a partire dal 18/04/2012 la dott.ssa Chiara Parisi è stata nominata Responsabile della Trasparenza. Successivamente, in base all'art. 43 DLgs 14/03/2013, n. 33, che prevede l'unicità delle due figure, è stata adottata la determina 105 del 22/04/2013, con la quale il Direttore, già nominato responsabile della prevenzione della corruzione è anche responsabile della trasparenza.

Il Piano della Performance 2015-2017, ai sensi dell'art. 10, c.1 lett. a), del DLgs n 150/2009 è stato approvato con Decreto del Presidente n. 01 del 02/02/2015, ratificato con Delibera di Consiglio Direttivo n. 5 del 16/04/2015.

Il Piano di Prevenzione della corruzione 2015-2017 ai sensi della legge n. 190 del 6/11/2012 e del DLgs n. 33 del 14/03/2013, è stato anch'esso approvato con Decreto del Presidente n. 01 del 02/02/2015 e ratificato con Delibera di Consiglio Direttivo n. 5 del 16/04/2015.

Gli Standard di qualità, ai sensi dell'art. 1, DLgs n. 198/2009, sono stati approvati con delibera del Commissario straordinario n. 13 del 07/05/2013.

La relazione sulla performance per l'anno 2014 e i relativi allegati (Tabella obiettivi strategici e Tabella documenti del ciclo di gestione della performance) sono stati adottati con delibera del Consiglio Direttivo n. 25 del 16/10/2015. L'OIV ha validato l'atto, ai sensi dell'art. 14, comma 4, lettera c, del DLgs n. 150/2009, con proprio provvedimento del 5/11/2015, acquisito al prot. n. 5929 del 6/11/2015, prendendo atto del raggiungimento degli obiettivi prefissati con il Piano della Performance 2014-2016.

5. Risultati di gestione conseguiti per ciascun servizio, programma e progetto

(in relazione agli obiettivi del programma deliberato dall'organo di vertice)

Gli indirizzi e gli obiettivi strategici ed operativi sono stati definiti dall'organo di vertice dell'Ente nella relazione programmatica allegata al bilancio di previsione per l'esercizio 2015, articolati per ogni singolo capitolo di bilancio nell'allegato tecnico, e sono stati assunti come tali nel piano della performance, redatto ai sensi dell'art.10 comma 1, lett. a) del D.lgs 150/2009, che rappresenta il documento programmatico triennale di raccordo di tutto il ciclo di gestione della performance.

Tenuto conto della modesta dimensione dell'Ente, le aree strategiche trovano riscontro con le unità organizzative. Il raggiungimento degli obiettivi assegnati è necessariamente collegato al raggiungimento di specifici obiettivi individuali e di gruppo.

In seguito all'approvazione del DLgs n. 91/2011 di attuazione della riforma della contabilità pubblica è previsto per le amministrazioni pubbliche un ulteriore adempimento programmatico con la presentazione contestualmente al bilancio preventivo e consuntivo del "Piano degli indicatori e risultati attesi di bilancio" (art. 19, comma 1). All'art. 19, comma 3 tale provvedimento richiama la coerenza del Piano con il sistema di obiettivi e indicatori adottati da ciascuna amministrazione nell'ambito del Ciclo di gestione della performance.

La missione dell'ente è definita dall'art. 1 della legge quadro sulle aree protette, l. 394/1999 e l'outcome per ciascuna area strategica rappresenta l'impatto atteso dalle azioni inerenti l'area strategica, rispetto ai bisogni ed alle aspettative degli *stakeholders*. Il mandato istituzionale e la *mission* dell'Ente Parco Nazionale dell'Aspromonte sono esplicitati con maggior dettaglio nell'art. 3 dello Statuto che, al comma 1, elenca le seguenti finalità di tutela ambientale e di promozione sociale:

- a) tutelare, valorizzare ed estendere le caratteristiche di naturalità, integrità territoriale ed ambientale, con particolare riferimento alla natura selvaggia dell'area protetta;
- b) salvaguardare le aree suscettibili di alterazione ed i sistemi di specifico interesse naturalistico; conservare e valorizzare il patrimonio storico culturale artistico; migliorare, in relazione a specifici interessi di carattere naturalistico, produttivo e protettivo, la copertura vegetale;
- c) favorire, riorganizzare ed ottimizzare le attività economiche, in particolare quelle agricole, zootecniche, forestali ed artigianali e promuovere lo sviluppo di attività integrative compatibili con le finalità precedenti;
- d) promuovere attività di ricerca scientifica e di educazione ambientale.

Di seguito sono elencate le linee strategiche per il 2015, suddivise in 6 ambiti relativi alle principali attività dell'ente. Si tratta di una elencazione che esprime linee politiche e sociali di carattere generale, per cui le attività operative e continuative dell'ente non vengono descritte, privilegiando la catalogazione di obiettivi chiari, immediati e di facile lettura a cui sono state uniformate le decisioni operative degli organi di gestione dell'ente.

5.1 Ambito amministrativo, di assistenza agli organi ciclo della Performance, trasparenza e anticorruzione.

Somme assegnate	impegnato	liquidato	
Competenze	€ 93.706,00	€ 74.895,51	€ 36.824,28
Destin.	€ 96.700,28	€ 93.638,37	€ 58.489,06
	€ 190.406,28	€ 168.533,88	€ 95.313,34

Viene riportato di seguito un elenco delle principali attività, suddiviso per macro-argomenti, di cui si è occupato il Servizio Amministrativo nel corso dell'anno 2015.

1. Ambito amministrativo, di assistenza agli organi ciclo della Performance, trasparenza e anticorruzione.

Viene riportato di seguito un elenco delle principali attività, suddiviso per macro-argomenti, di cui si è occupato il Servizio Amministrativo nel corso dell'anno 2015.

Personale:

- 1) totale gestione dei giustificativi online;
- 2) predisposizione circolare per giustificativi, permessi brevi, servizi esterni del personale;
- 3) liquidazione benefici socio - assistenziali riferiti all'anno 2014 per un importo pari ad € 4.829,42. Non è stato predisposto il bando per i benefici socio assistenziali anno 2015;
- 4) predisposizione proroghe contratti di lavoro a tempo determinato *ex lege* 147/2013;
- 5) predisposizione atti per trasferimento 2 unità LSU presso il Comune di Sant'Agata del Bianco;
- 6) irrogazione sanzione disciplinare e partecipazione udienza.

Ciclo performance/anticorruzione/trasparenza:

- 1) predisposizione piano performance e Piano Triennale di Prevenzione della Corruzione entro il 31/01/2015;
- 2) rapporti con l'OIV;

- 3) Conclusa la procedura di rinnovo OIV;
 4) Pubblicazioni ex D.Lgs.vo 33/2013;
 5) Adempimenti PerlaPa: GEDAP, CONSOC, GEPAS, Legge 104/1992, Assenze, Anagrafe delle Prestazioni.

Coordinamento Territoriale per l'Ambiente

- 1) predisposizione del Piano Operativo del CTA anno 2015 e adozione atti consequenziali;
 2) quasi totale ricorso (con la sola esclusione di quanto non disponibile) a Consip per la fornitura di beni e servizi.

Protocollo e Informatizzazione:

- 1) informatizzazione Decreti Presidenziali;
 2) Istituzione Postazione di Protocollo presso Centro Visita di Scilla.

Rapporti con l'Avvocatura Dello Stato

- 1) Predisposizione relazioni per difesa in giudizio

Ufficio dell'Ufficiale rogante

Sottoscrizione e registrazione online n. 21 contratti.

Archivio Storico

- Trasferimento dell'archivio storico dell'Ente dalla Mansarda al piano seminterrato;
- Ricollocazione in ordine cronologico e per servizio di tutti gli atti.

Assistenza agli organi

- Predisposizione convocazioni di Consiglio Direttivo e Comunità del Parco;
- Verbalizzazione in Consiglio Direttivo e Comunità del Parco;
- Redazione atti derivanti da Consiglio Direttivo e Comunità del Parco.

5.2 Ambito comunicazione promozione e gestione centri visita

Somme assegnate	impegnato	liquidato	
Contributi	€ 402.791,82	€ 382.955,24	€ 172.785,04
Risorse	€ 456.473,93	€ 335.136,99	€ 307.088,33
	€ 859.265,75	€ 718.092,23	€ 479.873,37

Di seguito si riportano le principali attività suddivise per macroargomenti, relative all'ambito promozione, comunicazione e gestione centri visita, che sono state realizzate nel corso del 2015.

Contributi

Il Servizio si occupa di erogare contributi per la realizzazione di attività che siano in linea con le finalità del Parco e che contribuiscano a dare visibilità e a valorizzare il Parco stesso. Sono stati realizzati n. 3 avvisi di manifestazione di interesse e si è proceduto ad erogare i seguenti contributi:

Contributi finalizzati ad incentivare il turismo scolastico e sociale nel territorio del Parco.

Contributi ai Comuni del Parco per attività di promozione dei prodotti identitari

Contributi per editoria legata all'EPNA

Contributi ad associazioni e altri soggetti per attività di promozione del territorio

Rete dei Centri Visita

Il Servizio si occupa inoltre della gestione dei centri visita del Parco.

Mentre i Centri Visita di Bova, San Luca e Stoccatò di Oppido Mamertina sono aperti a cura del personale dell'Ente, si è proceduto per n. 4 CV ad un bando per il Servizio informativo e di gestione per il periodo estivo 2015 per garantirne l'apertura e la fruizione. Inoltre sono stati realizzati bandi e forniture per l'allestimento centri visita.

Educazione ambientale e marchi di qualità

Altra attività del servizio è l'educazione ambientale e marchi di qualità

Si è concluso il Corso di qualificazione professionale per il rilascio del titolo ufficiale ed esclusivo di "Guida del P.N. dell'A." e sono state rilasciati n. 25 titoli di Guida Ufficiale.

E' proseguito l'accordo di collaborazione con l'Istituto Tecnico Industriale Panella-Vallauri per la realizzazione laboratorio mobilità sostenibile e riqualificazione Villaggio De Leo.

Si è dato avvio al processo per acquisizione la Carta Europea Turismo Sostenibile - Europarc

Si è concluso il Servizio di applicazione del modello di analisi territoriale del Touring Club Italiano al territorio del Parco per Bandiere Arancioni. Rilascio n.2 bandiere arancioni.

Attività comunicativo-istituzionale.

Essenziale e fondamentale per il Servizio è l'attività comunicativo-istituzionale che nel 2015 è stata fortemente influenzata dalle iniziative relative ad Expo 2015. L'EPNA è infatti stato scelto dal MATTM tra i Parchi nazionali partecipanti ad Expo e territori. Il Parco ha così realizzato il progetto "Expo e territori, Aspromonte, la montagna sullo Stretto, storie di Bergamotto ed oltre", in parte finanziato con delibera CIPE in parte con fondi propri. Da tale progetto sono derivate le seguenti attività:

-manifestazioni a carattere enogastronomico con slowfood, parkbus, n. 2 infopoint , animazione territoriale etc..

-collaborazione con il Museo di Reggio Calabria per attività di informazione

-Servizio di "Promozione delle attività dell'EPNA sulle testate giornalistiche on line e su testate televisive e cartacee

-Pubblicità del PNA su ticket d'ingresso al Museo Nazionale Magna Grecia di R. C.

Sempre nell'ambito comunicazione istituzionale inoltre sono state poste in essere le seguenti attività:

Realizzazione pagine promozionali su rivista Take off su voli Air Sud

Realizzazione pagina pubblicredazionale su Gazzetta Del Sud

Fornitura polo logate per guide ufficiali

Partecipazione e sostegno ad Orchestra dei Fiati di Delianuova e Palariza in quanto ambasciatori e attrattori per l'EPNA

Comunicazione istituzionale su Parks.it

Attività editoriale

Il Servizio nel 2015 nel settore editoria ha portato avanti:

stampa volume "Guida escursionistica del PNA" e del depliant promozionale "I sentieri del PNA";

Avvio procedimento per realizzazione Guida geologica dell'EPNA

Organizzazione e/o partecipazione a manifestazioni, convegni, workshop, eventi

Per quanto riguarda le iniziative relative a mostre fiere e convegni, importante la partecipazione ad EXPO 2015 presso Biodiversity Park per 3 settimane.

Inoltre ulteriori attività:

BIT 2015

Manifestazione sulla biodiversità Villa Comunale, Comune di Reggio Calabria

Avvio procedimento eventi sull'Area Protetta nella Città Metropolitana

Partecipazione a varie manifestazioni organizzate nei Comuni del territorio

Conferenze stampa e incontri con attori del territorio

5.3 Ambito patrimonio contabilità e bilancio

Somme assegnate	impegnato	liquidato	
Contabilità	€ 1.762.419,71	€ 1.195.967,21	€ 1.114.584,08
Patrimonio	€ 164.428,56	€ 158.176,81	€ 87.554,16
	€ 1.926.848,27	€ 1.354.144,02	€ 1.202.138,24

Le attività realizzate all'interno del Servizio nel corso del 2015 possono essere sintetizzate nei punti di seguito riportati:

- Redazione bilanci (Preventivo, Consuntivo) e documenti contabili;
- Messa a sistema dei pagamenti tramite mandato informatico;
- Gestione economica del Personale;
- Redazione Conto Annuale (SICO);
- Gestione Servizio Cassa Economale;
- Gestione Piattaforma Certificazione Crediti (PCC);
- Avvio gestione fatturazione elettronica;
- Adempimenti Portale Tesoro – Patrimonio PA;
- Contabilità Ambientale applicata alla situazione economica finanziaria dell'Ente;
- Servizio Autoparco- Gestione e manutenzione mezzi dell'Ente.

5.4 Ambito biodiversità

Somme assegnate	impegnato	liquidato	
Contabilità	€ 368.000,00	€ 358.470,00	€ 64.599,99
Patrimonio	€ 568.866,85	€ 535.657,21	€ 175.556,64
	€ 936.866,85	€ 894.127,21	€ 240.156,63

L'ufficio biodiversità ha invece provveduto all'avvio ed al prosieguo delle attività relative ai progetti previsti nella nota di adesione alla Direttiva MATTM 2014, in particolare:

- Prosecuzione attività monitoraggio lupo;
- attività di studio sulla genetica della lepre italiana;
- prosecuzione attività boschi vetusti;
- attività ululone Appenninico;
- attività monitoraggio avifauna migratoria, azione trasversale proposta dall'Ente in qualità di capofila;
- ulteriore analisi sulla presenza della lontra

Le stesse azioni sono state integrate con fondi propri di bilancio, tutte sono state portate avanti nel rispetto dei tempi dettati dalla direttiva con importanti risultati.

L'ufficio inoltre ha:

Predisposto, unitamente al DEB della Tuscia, il progetto per l'intervento di gestione della popolazione di ululone appenninico, presentato alla Call 2015 del LIFE +. Per tale attività oltre alla base progettuale ha predisposto i relativi atti amministrativi ed ha inserito tale proposta nell'apposita call.

1. Valutato la proposta di ISPRA e Federparchi relativa alla partecipazione al LIFE 2015 su "Specie aliene, governance informazione e formazione" predisponendo i relativi atti;
2. Unitamente a Federparchi ha avviato il primo studio su Gufo Reale e Aquila Reale, di cui i primi risultati, inediti per la Provincia di Reggio Calabria, confermano la presenza dei due grandi rapaci;
3. Avviato gli studi sulle seguenti componenti biotiche:
 - a. Entomofauna Saproxilica (attività di campo in corso);

- b. Avifauna forestale (attività di campo in corso);
- c. Coturnice (attività di campo in corso);
- d. Monitoraggio capriolo (concluso);
- e. Ibridismo cinghiale (attività di campo in fase di affidamento);

tutte le azioni sopra riportate sono ancora in itinere per motivi fenologici delle specie e di protocollo di campionamento, ad eccezione del monitoraggio capriolo che è stato regolarmente concluso;

Nel corso del 2015 non sono state avviate indagini di studio su componente abiotica, attività comunque programmata per l'anno 2016 con indagine su stato delle acque interne e sui geositi.

In particolare l'ufficio manutentivo, come ogni anno, ha provveduto alla manutenzione ordinaria e straordinaria degli immobili dell'Ente o in uso allo stesso, programmando tra l'altro anche l'attività di pulizia degli stessi, con affidamento di tutti i lavori, servizi e fornitura con ditte esterne, fatta eccezione per la manutenzione e pulizia area verde eseguita con personale LSU dell'Ente.

Al fine di meglio gestire e per una maggiore trasparenza si è proceduto a fornire l'ente di apposito elenco fornitori per lavori, servizi e forniture da utilizzare nell'ambito dei lavori di manutenzione ordinaria e straordinarie degli immobili di proprietà ed in uso dell'Ente fino ad un importo di €75.000,00.

5.5 Ambito pianificazione, opere pubbliche e sviluppo economico sociale

Somme assegnate	impegnato	liquidato	
Comptenza	€ 3.387.440,25	€ 1.582.514,80	€ 319.763,59
Residui	€ 5.495.011,34	€ 4.856.028,07	€ 1.403.196,23
	€ 8.882.451,59	€ 6.438.542,87	€ 1.722.959,82

E' stato concluso l'iter di approvazione del Piano pluriennale per la programmazione delle attività di previsione, prevenzione e lotta attiva contro gli incendi boschivi in area parco 2013-2017 con DM da parte del MATTM. Azioni di prevenzione e lotta attiva dagli incendi boschivi - campagna 2015 - mediante contratti di responsabilità con le associazioni di volontariato iscritte nell'albo regionale di protezione civile coadiuvate da pastori e coltivatori diretti.

Attuazione della Legge sulla montagna, n. 97 del 1994, per l'anno 2015:

- formazione elenco delle cooperative agricole e forestali, art. 17 c. 2
- formazione elenco delle aziende agricole e forestali, art. 17 c. 1

Affidamento in economia, alle cooperative presenti nell'elenco di cui alla legge 97/1994 la sistemazione:

Tabellazione riserve naturalistiche integrali (finanziato con PSR Calabria).

Area di sosta del cammino della fede (finanziato con PSR Calabria).

Attuazione Regolamento per la fruizione e la gestione della rete dei sentieri:

- adozione dei sentieri da parte delle associazioni escursionistiche;
- campi di volontariato per il recupero e la fruizione di luoghi ed immobili di interesse naturalistico, storico, archeologico e architettonico;
- affidamento in economia, mediante cottimo fiduciario a ciascuna coop. presente in elenco la sistemazione di n. 2 lotti del Piano della rete dei sentieri 2008/2013 (lotto n. 3 lotto n. 6) e di n. 8 lotti finanziati con PSR Calabria 2007/2013.

Servizi per l'analisi dello stato attuale e per la stesura delle relative misure specifiche di conservazione dei siti della rete natura 2000 ricompresi interamente o parzialmente nel parco nazionale dell'Aspromonte: espletamento procedure di gara a valenza europea e aggiudicazione definitiva del servizio.



È stato avviato il Contratto di fiume concedendo un finanziamento di € 35.000,00 al capofila comune di Condofuri.

Iniziative economico sociali.

Progetto pilota "La Via Lattea": è stata definita la procedura di gara con la relativa aggiudicazione definitiva ai sensi del D.Lgs. 163/2006.

È stata data assistenza ai Comuni del Parco, beneficiari n. 34 interventi di natura economico e sociale mediante la concessione di finanziamenti in conto capitale approvati nell'anno 2014.

Sono stati liquidate n. 6 anticipazioni relative agli interventi di cui al punto precedente.

Sono state sottoscritte le convenzioni con i comuni di Oppido Mamertina e San Luca per la realizzazione delle caserme per i rispettivi comandi stazione del CTA.

Sono state avviate le procedure ed è stato pubblicato il bando per gli interventi di natura economica e sociale a valere sul bilancio 2015 per l'importo complessivo di € 470.000,00.

È stata stipulata con il comune di Bagaladi la convenzione per la realizzazione delle Farmer's Market, a seguito dell'avvio del procedimento nell'anno 2014.

Programma annuale delle Opere Pubbliche. Sono stati aggiudicati i lavori e sottoscritti i relativi contratti per i lavori di:

□ □ riqualificazione di Piazzale ANAS, nell'ambito dell'Accordo di Programma con il Comune di Santo Stefano in Aspromonte;

□ □ Villaggio De Leo Terzo Lotto.

Avvio delle procedure finalizzate alla riqualificazione della segheria di Villaggio De Leo.

5.6 Ambito sorveglianza Coordinamento Territoriale per l'Ambiente (CTA) del C.F.S.

	Somme assegnate	impegnato	liquidato
Cominciata	€ 245.036,00	€ 149.480,43	€ 110.941,09
Risultati	€ 204.530,72	€ 153.002,70	€ 14.002,70
	€ 449.566,72	€ 302.483,13	€ 124.943,79

L'art. 1, c. 2, del DPCM 5 luglio 2002, prevede che il Coordinamento Territoriale per l'Ambiente del Corpo Forestale dello Stato, opera con vincolo di dipendenza funzionale dall'Ente Parco Nazionale, nel rispetto dell'unitarietà di struttura ed organizzazione gerarchica del personale del C.F.S. per il tramite del funzionario del C.F.S. preposto al coordinamento stesso. Le priorità degli interventi tecnici da attuare, sono individuate sulla base di un piano operativo predisposto dall'Ente Parco in collaborazione con il funzionario responsabile del CTA.

Il CTA è stato, pertanto istituito con il DPCM del 05/07/2002, la sede è in via Polistena, 19 di Reggio Calabria e il responsabile coordinatore è il v.Q.a.F. dott. Gerardo Pontecorvo.

Di seguito si riportano i Servizi svolti ai sensi del DPCM 5/7/2002, art. 2.

SERVIZI (DPCM 5.7.2002, articolo 2)			
TIPOLOGIA DI SERVIZI SVOLTI NELL'ANNO (Annotare unicamente il numero di servizi svolti alle dipendenze funzionali dell'ente parco, a tutela dell'area protetta)	numero di servizi (1)	numero giornaliero/uomo	Descrizione (inserire eventuali informazioni di dettaglio)
A - SERVIZI DI SORVEGLIANZA PREVENZIONE E CONTROLLO DEL TERRITORIO:	1961	6863	(attività ordinaria di sorveglianza)
caccia	232	812	
incendi boschivi (AIB)	32	112	
utilizzazioni forestali	42	147	
urbanistica e cave	1504	5264	

altri servizi di sorveglianza a tutela dell'ambiente	151	528	
B - ACCERTAMENTI E REPRESSIONE ILLECITI AMBIENTALI:	1165	4077	<i>(attività svolta a seguito di esposti, denunce, richieste, ecc.)</i>
antibraconaggio e tutela animali	18	63	
incendi boschivi (AIB)	4	14	<i>include fermo del colpevole, compilazione foglio notizie, verifica cause, ecc.</i>
utilizzazioni forestali illecite e furto legname	16	56	
altri servizi di polizia amministrativa a tutela dell'ambiente	8	28	
altri servizi di polizia giudiziaria a tutela dell'ambiente	1119	3916	
C - DIREZIONE OPERAZIONI SPEGNIMENTO - LOTTA ATTIVA (AIB)	15	30	
D - SORVEGLIANZA FLUSSI TURISTICI	3	10	
E - CONSERVAZIONE E VALORIZZAZIONE NATURA:	67	233	
monitoraggi, censimenti faunistici o floristici	15	52	
stima danni da fauna	44	154	
collaborazioni ricerche scientifiche	3	10	
controllo abbattimenti selettivi (art. 11, c. 4, legge 394/91)	0	0	
controllo catture (art. 11, c. 4, legge 394/91)	0	0	
educazione ambientale	5	17	
F - ASSISTENZA VISITATORI	34	119	
G - FORMAZIONE DEL PERSONALE	31	108	
H - ALTRO (ALTRI TIPI DI SERVIZI)	2905	10167	
TOTALE servizi svolti	6181	21607	

SERVIZI DI SORVEGLIANZA DEL TERRITORIO PER TIPOLOGIE DI MEZZI	numero di servizi (2)	numero giornate/uomo	Descrizione (inserire eventuali informazioni di dettaglio)
sorveglianza del territorio a piedi	268	938	
sorveglianza del territorio a cavallo	0	0	
sorveglianza del territorio in bicicletta	0	0	
sorveglianza del territorio con automobili	5913	20695	
sorveglianza in ambiente marino e/o lacustre e/o fluviale	0	0	
sorveglianza del territorio con motocicli	0	0	
TOTALE	15337	53651	

6.0 Descrizione rischi e incertezze e notizie sui principali avvenimenti accaduti dopo la chiusura dell'esercizio.

Lenta velocità di gestione della spesa in conto capitale.

Come si evince dal cap. 7 della presente relazione, l'Ente e i comuni destinatari di concessione di finanziamenti, hanno dimostrato una inerzia nella gestione della spesa in conto capitale. Infatti il rapporto tra il totale dei pagamenti in conto capitale ed il totale degli impegni in conto capitale sfiora lo zero tenendo conto che il massimo dovrebbe raggiungere il valore di 1. Ciò è dovuto da una parte all'incapacità di predisporre in tempi brevi appalti con importi medio alti dall'altra di portare a buon fine, sempre in tempi ragionevoli, tali procedure. Il 2015 rappresenta una svolta relativamente a questo aspetto in quanto ben in cinque appalti di forniture di lavori e servizi si è fatto ricorso alla Stazione Unica Appaltante Provinciale senza allungare i tempi di affidamento delle opere.

Adeguamento statuto e regolamenti.

Con delibera CD n. 15 del 5/06/2015 sono stati avviati i lavori per l'adeguamento dello Statuto e del Regolamento di Organizzazione degli uffici e dei servizi. Con delibera della Comunità del Parco n. 7 del 21/12/2015 e verbale del Collegio dei Revisori dei conti n. 15 del 29/12/2015 sono stati resi i pareri previsti per legge al nuovo statuto dell'Ente. Con delibera CD n. 1 del 28/01/2016 è stato approvato il nuovo testo. Il 25/11/2015 è stato deliberato il nuovo regolamento di organizzazione che non ha avuto seguito in quanto il Collegio dei Revisori ad oggi non ha ancora dato parere.

Fabbisogno spazio allocativo (art. 2, comma 222 della L. 191/2009) e piano di razionalizzazione degli spazi.

L'Ente ha sede legale e amministrativa a Gambarie di S. Stefano in Aspromonte con 26 unità lavorative (di ruolo+LSU/LPU) oltre lo scrivente Direttore e il Consiglio direttivo composto da 9 membri compreso il Presidente. L'Ente ha un autoparco composto da tre automezzi, un pulmino a 17 posti, due rimorchi e due carrozze per cavalli di tiro pesante. Attualmente la sede legale è allocata a Gambarie, in via Aurora n. 1, in un immobile di dimensioni insufficienti (560 mq. lordi su due piani compreso le scale e i corridoi) rispetto alle esigenze dell'Ente e con problematiche di accesso, concessa in comodato d'uso dal Comune di Santo Stefano in Aspromonte con scadenza ad ottobre del 2016.

Il fabbisogno per uffici è invece di almeno 720 mq. lordi fino ad un massimo di mq. 900, come previsto dal comma 222-bis del predetto articolo di legge, oltre a spazi per garage e deposito archivio. Il piano di razionalizzazione degli spazi nel rispetto dei parametri sopraindicati, senza nuovi o maggiori oneri a carico della finanza pubblica, comporta anche l'obbligo di scegliere soluzioni allocative economicamente più vantaggiose per l'Erario sulla base di quanto previsto dal comma 222-bis, valutando anche la possibilità di decentrare gli uffici.

L'Ente Parco ha inoltre attivato e in corso di attivazione ben 16 Centri visita, oltre la sede legale, con funzioni diverse quali la promozione turistica, l'informazione, l'attività didattica e di educazione ambientale, museo botanico, degustazioni di prodotti e piatti tipici e di foresterie. Detti immobili, come riportato in tabella, sono parte in proprietà dell'Ente e parte concessi in comodato d'uso da enti locali o in locazione.

In ossequio a quanto previsto dall'art. 2, comma 222 della L. 191/2009, l'Ente esprime il proprio fabbisogno allocativo di beni immobili da adibire per sede legale e amministrativa, per i Centri visita e, nell'apposito capitolo i comandi stazione del CTA del CFS, rispettivamente a Gambarie di Santo Stefano in Aspromonte e nei comuni di Reggio Calabria, Gerace, San Luca, Scilla e in genere negli altri comuni del Parco elencati nella tabella allegata.

7. Indicatori di risultato finanziari

Indice di dipendenza finanziaria : Rapporto tra le entrate da trasferimenti correnti ed il totale delle entrate correnti - Accertamenti - Varia da zero, dipendenza nulla, ad uno, dipendenza massima.

Gli accertamenti per l'anno 2015 derivanti da trasferimenti correnti sono stati di € 2.403.025,67 per quanto riguarda il contributo del MATTM per le spese ordinarie; € 40.000 relativo al contributo del Ministero dell'Economia per il progetto Expo e Territori; € 348.439,99 da parte del Ministero del Lavoro per i lavoratori ex LSU/LPU stabilizzati con contratto a tempo determinato; € 164.154,05 da parte della Regione per i lavoratori ex LSU/LPU stabilizzati con contratto a tempo determinato; € 6.162,99 da parte della Regione come differenza per le attività integrative per i lavoratori LSU/LPU per l'anno 2014; € 18.308,13 dalla Regione come incasso attività integrative LSU/LPU relative all'anno 2013. Il totale delle entrate correnti è di € 2.997.933,76.

Idf = $2.980.090,83/2.997.933,76 = 0,99$ nel 2014 risultava l'indice 0,99

Indice di velocità di gestione della spesa corrente: Rapporto tra il totale dei pagamenti correnti di competenza ed il totale degli impegni correnti dell'esercizio - Varia da zero, velocità nulla vale a dire nessuna realizzazione degli impegni, ad uno, velocità massima vale a dire realizzazione di tutti gli impegni.

Totale dei pagamenti correnti di competenza per l'anno 2015: € 1.990.060,41

Totale degli impegni correnti dell'esercizio: € 2.775.984,42

Ivg = $1.990.060,41/2.775.984,42=0,72$ nel 2014 risultava l'indice 0,71

Indice di velocità di gestione della spesa in conto capitale - Rapporto tra il totale dei pagamenti in conto capitale ed il totale degli impegni in conto capitale - Varia da zero, velocità nulla vale a dire nessuna realizzazione degli impegni, a 1, velocità massima vale a dire realizzazione di tutti gli impegni.

Totale dei pagamenti in conto capitale di competenza: € 533.425,42

Totale degli impegni in conto capitale di competenza: € 3.107.180,11

Ivgc = $533.425,42/3.107.180,11=0,17$ nel 2014 risultava l'indice 0,04

Smaltimento residui attivi di parte corrente: Rapporto tra le riscossioni e le cancellazioni, da una parte, ed i residui iniziali e quelli aggiuntivi, dall'altra. Il risultato moltiplicato per 100 - Varia da zero, smaltimento nullo, a 100, ed eventualmente oltre, mano a mano che le riscossioni si avvicinano, raggiungono, od eventualmente superano, la consistenza iniziale dei residui.

Riscossione residui attivi parte corrente: € 25.036,13

Cancellazione residui attivi parte corrente: € 111.593,33

Residui Iniziali attivi parte corrente: € 180.146,27

Residui aggiuntivi parte corrente: € 0

Sra= $(25.036,13+111.593,33)/180.146,27=0,76*100=76$ nel 2014 risultava l'indice 50

Smaltimento residui attivi di conto capitale: Rapporto tra le riscossioni e le cancellazioni, da una parte, ed i residui iniziali e quelli aggiuntivi, dall'altra. Il risultato moltiplicato per 100 - Varia da zero, smaltimento nullo, a 100, ed eventualmente oltre, mano a mano che le riscossioni si avvicinano, raggiungono, ed eventualmente superano, la consistenza iniziale dei residui.

Riscossione residui attivi conto capitale: € 140.135,00

Cancellazione residui attivi conto capitale: € 0

Residui Iniziali attivi conto capitale: € 1.730.829,41

Residui aggiuntivi conto capitale: € 0

Srac= $(140.135,00+0)/1.730.829,41=0,08*100=8$ nel 2014 risultava l'indice 43

Smaltimento residui passivi di parte corrente: Rapporto tra i pagamenti e le cancellazioni, da una parte, ed i residui iniziali e quelli aggiunti, dall'altra. Il risultato moltiplicato per 100 - Varia da zero, smaltimento nullo, a 100, ed eventualmente oltre, mano a mano che i pagamenti si avvicinano, raggiungono, od eventualmente superano, la consistenza iniziale dei residui.

Pagamenti residui passivi parte corrente: € 759.423,83

Cancellazione residui passivi parte corrente: € 303.416,28

Residui Iniziali passivi parte corrente: € 1.679.419,72

Residui aggiuntivi parte corrente: € 0

Sra= $(759.423,83+303.416,28)/1.679.419,72=0,63*100=63$ nel 2014 risultava l'indice 55

Smaltimento residui passivi di conto capitale: Rapporto tra i pagamenti e le cancellazioni, da una parte, ed i residui iniziali e quelli aggiunti, dall'altra. Il risultato moltiplicato per 100 - Varia da zero, smaltimento nullo, a 100, ed eventualmente oltre, mano a mano che i pagamenti si avvicinano, raggiungono, od eventualmente superano, la consistenza iniziale dei residui.

Pagamenti residui passivi conto capitale: € 1.255.411,26

Cancellazione residui passivi conto capitale: € 652.334,76

Residui Iniziali passivi conto capitale: € 5.241.397,86

Residui aggiuntivi parte corrente: € 0



Sra= (1.255.411,26+652.334,76)/ 5.241.397,86= 0,36*100= 36 nel 2014 risultava l'indice 8

Indice (o percentuale) della capacità di spesa: Rapporto tra il totale dei pagamenti (in conto competenza ed in conto residui) dell'anno ed il totale della massa spendibile (impegni sulla competenza + residui iniziali) - Il risultato moltiplicato per 100 - Varia da zero, nessuna spesa, a 100 (ed eccezionalmente oltre), utilizzazione totale delle autorizzazioni di spesa.

Totale dei pagamenti in conto competenza: € 2.842.647,87

Totale pagamenti in conto residui: € 2.014.835,09

Totale Impegni sulla competenza: € 6.202.326,57

Residui Iniziali: € 6.920.817,58

Ics=(2.842.647,87+2.014.835,09)/(6.202.326,57+6.920.817,58)= 0,37*100=37

nel 2014 risultava l'indice 31

8. Informazioni sull'ambiente e sul personale

Il reporting di sostenibilità è cresciuto in modo significativo negli ultimi anni.

A livello normativo un deciso passo in avanti verso l'integrazione dell'informativa di sostenibilità con quella economico-finanziaria si è avuto con la direttiva Europea 2003/51/CE (Modernisation Directive) che ha imposto all'interno dell'annual report l'adozione di indicatori non finanziari (non-financial key performance indicators - KPI) incluse le informazioni relative all'ambiente e al personale.

Il legislatore italiano con il D.Lgs 32/2007 ha recepito la *Modernisation Directive* all'interno del Codice Civile, art. 2428, comma 2, richiedendo che nella relazione sulla gestione vengano fornite informazioni attinenti all'ambiente e al personale.

La struttura delle informazioni attinenti all'ambiente e al personale deve essere costituita come segue:

i) informazioni da rendere obbligatoriamente nelle relazione sulla gestione;

ii) informazioni facoltative, da intendersi come non obbligatorie. Dovrebbero essere riportate solo le informazioni connotate dei requisiti di significatività e di rilevanza. Tali informazioni devono essere distinte tra:

- a) informazioni da riportate stante la valutazione del "se del caso", nel contesto specifico della realtà dell'Ente;
- b) informazioni che l'Ente ritiene opportuno comunicare ai terzi.

Nel 2015 all'interno dell'EPNA non sono stati registrati fatti per cui occorre fornire informazioni obbligatorie sul personale.

Per le informazioni obbligatorie sull'ambiente si rileva quanto segue:

- la sede amministrativa e legale dell'Ente è posta a circa 1350 m. sul livello del mare in una località, Gambarie, fortemente urbanizzata (si stima la presenza di circa 1600 abitazioni) ma con qualche centinaio di abitanti e priva di servizi;
- il centro abitato non è servito da rete a metano per cui l'impianto di riscaldamento della sede, aperto 9 mesi all'anno, considerata l'altitudine, è alimentato a gasolio;
- i dipendenti e gli amministratori dell'Ente risiedono a circa 30 km di distanza, perlopiù nel capoluogo di provincia, Reggio Calabria, e questo comporta una elevata pendolarità giornaliera non servita da adeguate corse di mezzi pubblici;
- sono state sperimentate forme di mobilità collettiva mediante l'utilizzo di un minibus, di proprietà dell'Ente, alimentato a gasolio, Euro 3. L'esperienza non è sostenibile, considerato il numero esiguo dei dipendenti e la mancanza di figure idonee nella dotazione organica dell'Ente alla conduzione dell'automezzo;
- è stato sperimentato il telelavoro attrezzando allo scopo come Centro Satellite la Porta del Parco di Scilla, concessa in comodato d'uso all'Ente Parco dal Comune di Scilla e dalla Fondazione

Horcynus Orca. La sperimentazione ha dato esiti positivi riducendo del 70% il tasso di assenza dei dipendenti dell'Ente.

- il parco degli automezzi di servizio dell'Ente è composto da due defender e una fiat 16 con motori alimentati a gasolio.

9. Elenco delle sedi secondarie:

	Comune	Centro visita/Sedi uffici	
		ubicazione/funzione	titolo di possesso o procedura in corso
1	Africo	loc. Carrà /rifugio CV	In comodato d'uso dal Comune – in corso
2	Bagaladi	ex Frantoio Iacopino/CV	In proprietà
3	Bova	palazzo Toscano/CV	In proprietà
4	Cittanova	loc. Zomaro/CV	In comodato d'uso dal Comune
5	Delianuova	loc. Piani di Carmelia */CV	In comodato d'uso dal Comune
6	Gerace	ex Convento San Francesco/CV	In comodato d'uso dal Comune
7	Mammola	loc. Cercheto/CV	In comodato d'uso dal Comune
8	Oppido Mamertina	ex Caserma NAPS Loc. Stoccatto/CV	In comodato d'uso dal Comune
9	Reggio di Calabria	Centro equestre loc. Basilicò /CV	Accordo di collaborazione con Calabria verde
10	San Giorgio Morgeto	nel paese/CV	da acquistare
11	San Luca	Via San Sebastiano/CV Casa Fera	In proprietà da recuperare /in comodato d'uso
12	Sant'Eufemia d'Aspromonte	Villaggio De Leo loc. Petrulli/CV	In proprietà
13	Santo Stefano in	- sede legale via Aurora 1	In comodato d'uso dal Comune
14	Aspromonte	- Osservatorio della Biodiversità loc Cucullaro /CV	In comodato d'uso dal Comune
15	Scilla	ex Stazione Ferroviaria/ nodo del geoportale nazionale del MATTM	In comodato d'uso dal Comune - già scaduto

* l'edificio è stato completamente distrutto da un incendio

ENTE PARCO NAZIONALE DELL'ASPRMONTE
Protocollo Partenza N. 3012/2016 del 27-05-2016
Copia Documento

C.T.A. / C.S.*	UFFICIO CTA o CO-MANDO STAZIONE (* CTA sede* o *CS sede*)	IMMOBILE NEL COMUNE DI:	TIPOLOGIA IMMOBILE (compilazione obbligatoria)	PROPRIETA' * CFS / Ente parco / Comune / Altro (specificare nelle note)	TIPO D'USO * affitto / uso gratuito / altro	SE IN AFFITTO A CARICO DI * CFS / Ente parco / altro
C.T.A.	Reggio Calabria	Reggio Calabria	Ufficio c/o appartamento	Altro	in uso gratuito	
C.T.A.	Reggio Calabria	Reggio Calabria	Ufficio c/o appartamento	Altro	in uso gratuito	
C.S.	Bagaladi	Bagaladi	caserma	CFS	in uso gratuito	
C.S.	Bova	Bova	caserma	CFS	in uso gratuito	
C.S.	Mammola	Mammola	caserma	Comune	in uso gratuito	
C.S.	Gambarie d'Aspromonte	S.Stefano in Aspromonte	caserma	CFS	in uso gratuito	
C.S.	Oppido Mamertina	Oppido Mamertina	caserma	Comune	in uso gratuito	
C.S.	San Luca	Caraffa del Bianco	caserma	CFS	in uso gratuito	
C.S.	S. Giorgio Morgeto	S. Giorgio Morgeto	caserma	CFS	in uso gratuito	

C.S.	Gerace	Gerace	caserma	Altro	in affitto	Ente parco
------	--------	--------	---------	-------	------------	------------

ENTE PARCO NAZIONALE DELL'ASPROMONTE
Protocollo Partenza N. 3012/2016 del 27-05-2016
Copia Documento



ENTE PARCO NAZIONALE DELL'ASPROMONTE
Protocollo Pattenza N. 3012/2016 del 27-05-2016
Copia Documento

ENTE PARCO NAZIONALE DELL'ASPROMONTE
Protocollo Partenza N. 3012/2016 del 27-05-2016
Copia Documento



Ente Parco Nazionale dell'Aspromonte



RENDICONTO GENERALE ESERCIZIO FINANZIARIO 2015

Allegato c)

Relazione Collegio dei Revisori dei Conti

Il Responsabile
del Servizio Finanziario ed Economato

Dott.ssa *Federica Cuzzola*

Federica Cuzzola

Il Direttore

arch. *Tommaso Tedesco*

Tommaso Tedesco

via Aurora 89057 Gambate di S. Stefanò in Aspromonte - tel 0965.743060 fax: 0965.743026 -
e mail info.pnsi@parcoaspromonte.asv.it pec: cpna@pisc.parcaspromonte.asv.it

ENTE PARCO NAZIONALE DELL'ASPRMONTE
Via Aurora - 89057- GAMBARIE di S. Stefano in Aspromonte (RC)
e-mail info.posta@parcoaspromonte.gov.it

COLLEGIO DEI REVISORI DEI CONTI**VERBALE N. 21/2016****RENDICONTO GENERALE 2015**

L'anno 2016 il giorno 12 alle ore 14:30 del mese di maggio presso la sede del Centro Satellite di Telelavoro dell'Ente Parco Nazionale dell'Aspromonte - Via Santa Caterina - Traversa Lagana -, si riunisce il Collegio dei Revisori Straordinario dell'Ente Parco Aspromonte nelle persone dei Signori:

1. Dott.ssa Annamaria Campagna - Presidente in rappresentanza del Ministero dell'Economia e delle Finanze;
2. Dott. Natale Fotia - Componente in rappresentanza del Ministero dell'Economia e delle Finanze;
3. Dott. Silvestro Dalmazio - Componente in rappresentanza del Ministero dell'Economia e delle Finanze;

per trattare il seguente punto dell'ordine del giorno:

"esame e approvazione del Rendiconto Generale 2015 dell'Ente Parco Nazionale"

E' presente alla seduta il Dott. Rosario Pirrone che svolge attività di tirocinio ai fini dell'ammissione all'esame per l'iscrizione nel Registro dei Revisori Contabili con il Revisore del MEF Dott.ssa Annamaria Campagna designata per tale incombenza dal Dipartimento della Ragioneria Generale dello Stato - IGF Ufficio III^o con nota n. 41983 del 19/05/2014.

Il Dott. Pirrone potrà partecipare alle sedute del Revisore dei Conti, fermo restando l'obbligo del segreto e della riservatezza con riferimento a fatti appresi e connessi ai compiti di revisione derivanti dal rapporto di tirocinio.

Il Presidente apre i lavori.

Il documento contabile è costituito da:

1. Conto Economico;
2. Stato Patrimoniale;
3. Nota Integrativa.

Al Rendiconto generale sono allegati:

- La situazione amministrativa;
- La relazione sulla gestione

Collegio dei Revisori dei Conti dell'Ente Parco
Rendiconto Generale anno 2015

ENTE PARCO NAZ. ASPROMONTE
Prot. 389 del 15-05-2016
1



[Handwritten signatures and initials]

Il Conto del Bilancio evidenzia le risultanze della gestione delle entrate e delle uscite e si articola in due parti:

1. Rendiconto finanziario decisionale;
2. Rendiconto finanziario gestionale.

Verifiche preliminari

Il Collegio, sulla base di tecniche motivate di campionamento, verifica:

- la regolarità delle procedure per la contabilizzazione delle entrate e delle spese in conformità alle disposizioni di legge e regolamentari;
- la corrispondenza tra i dati riportati nel conto del bilancio con quelli risultanti dalle scritture contabili;
- il rispetto del principio della competenza finanziaria nella rilevazione degli accertamenti e degli impegni;
- la corretta rappresentazione del conto del bilancio nei riepiloghi e nei risultati di cassa e di competenza finanziaria;
- che i responsabili dei servizi abbiano provveduto ad effettuare il riaccertamento dei residui.

Risulta allegata al rendiconto generale 2015, inoltre, l'attestazione dei tempi medi di pagamento (art. 41 D.L. 24 aprile 2016, n. 66).

Gestione Finanziaria

Il Collegio, in riferimento alla gestione finanziaria, rileva e attesta che:

- risultano emessi n. **237** reversali e n. **1132** mandati;
- i mandati di pagamento risultano emessi in forza di provvedimenti esecutivi e sono regolarmente estinti;
- i pagamenti e le riscossioni, sia in conto competenza che in conto residui, coincidono con il conto del Tesoriere dell'Ente Parco, Monte dei Paschi di Siena S.p.A. Filiale di S. Stefano in Aspromonte.

Risultati della gestione

Saldo di cassa

Il saldo di cassa al 31/12/2015 risulta così determinato:

	In conto		Totale
	RESIDUI	COMPETENZA	
Fondo di cassa al 1 gennaio 2015			13.198.833,98
Riscossioni	165.171,13	3.208.308,28	3.373.479,41
Pagamenti	2.014.835,09	2.842.647,87	4.857.482,96
Fondo di cassa al 31 dicembre 2015			11.714.830,43

Collegio dei Revisori dei Conti dell'Ente Parco
Rendiconto Generale anno 2015

Risultato della gestione di competenza

Il risultato della gestione di competenza presenta un avanzo di € 2.885.230,77 come risulta dai seguenti elementi:

Accertamenti	(+)	3.317.095,80
Impegni	(-)	6.202.326,57
Totale avanzo di competenza		-2.885.230,77

Gestione di competenza corrente

Entrate correnti	+	2.997.933,76
Spese correnti	-	2.775.984,42
Differenza	+/-	221.949,34
Totale gestione corrente	+/-	221.949,34

Gestione di competenza c/capitale

Entrate in conto capitale	+	
Spese in conto capitale	-	3.107.180,11
Totale gestione c/capitale	+/-	-3.107.180,11

Saldo gestione corrente e c/capitale	+/-	-2.885.230,77
---	------------	----------------------

Analisi del conto di Bilancio: confronto tra previsioni iniziali e accertato 2015

Entrate		Previsione iniziale	Accertato 2015	Differenza	Scostam.
<i>Titolo I</i>	Entrate correnti	3.214.606,49	2.997.933,76	-216.672,73	93,26%
<i>Titolo II</i>	Entrate in c/capitale	0,00	0,00	0,00	0,00%
<i>Titolo IV</i>	Partite di giro	353.000,00	319.162,04	-33.837,96	90,41%
avanzo d'amministrazione applicato		5.870.406,41			
Totale		9.388.012,90	3.317.095,80	-250.510,69	
Spese		Previsione iniziale	Impegnato 2015	Differenza	Scostam.
<i>Titolo I</i>	Spese correnti	3.151.019,66	2.775.984,42	-375.035,24	88,10%
<i>Titolo II</i>	Spese in conto capitale	5.883.993,24	3.107.180,11	-2.776.813,13	52,81%
<i>Titolo IV</i>	Partite di giro	353.000,00	319.162,04	-33.837,96	90,41%
Totale		9.388.012,90	6.202.326,57	-3.185.686,33	

Dall'analisi degli scostamenti tra le entrate e le spese inizialmente previste e quelle accertate ed impegnate si rileva:

1. le entrate correnti accertate di € 2.997.933,76 sono pari al 93%, rispetto ad una previsione definitiva di € 3.214.606,49;
2. le uscite correnti impegnate di € 2.775.984,42 sono pari al 88% rispetto alla previsione definitiva di € 3.151.019,66;

3. le uscite in conto capitale impegnate di € 3.107.180,11 sono pari al 53% rispetto alla previsione definitiva di € 5.883.993,24;
4. il totale delle uscite impegnate sia correnti che in conto capitale, escluse le partite di giro, ammontano a complessivi € 5.883.164,53 pari al 65% rispetto alle previsioni definitive di € 9.035.012,90.

Analisi della gestione dei residui

Il Collegio verifica il rispetto dei principi e dei criteri di determinazione dei residui attivi e passivi disposti dall'art.40 del DPR 27/02/2003,n.97.

I residui attivi e passivi, esistenti al 31 dicembre 2015, sono stati correttamente ripresi nell'esercizio finanziario 2016.

L'Ente ha provveduto al riaccertamento dei residui attivi e passivi al 31.12.2015 come previsto dal DPR sopra riportato.

Il Collegio dei revisori dei Conti con verbale n.19 del 12 maggio 2016 ha già esaminato ed espresso parere favorevole alla proposta di riaccertamento dei residui attivi e passivi dell'Ente Parco.

I risultati di tale verifica sono i seguenti:

I residui attivi al 31/12/2015 ammontano complessivamente ad € 1.742.998,74 e i residui passivi al 31/12/2015 ammontano complessivamente ad € 7.309.910,15.

A completamento dell'analisi di anzianità dei residui si desume che i residui attivi insussistenti ammontano ad € 111.593,33, mentre i residui passivi insussistenti ammontano ad € 955.751,04.

RIDUZIONI DI SPESA D.L. 78/2010 E D.L. 112/2008

In materia di riduzione e contenimento della spesa risultano allegati i seguenti mandati:

mandato n. 299 del 28/04/2015 di € 9.763,00, con il quale si è provveduto al versamento delle somme al Bilancio dello Stato ai sensi dell' art. 61 comma 17 del D.L. 112/2008;

mandato n. 880 del 29/10/2015 di € 3.964,18 con il quale si è provveduto al versamento delle somme al Bilancio dello Stato ai sensi dell' art. 6 comma 21 del D.L. 78/2010, relative alle riduzioni del 10% sulle indennità e gettoni di presenza agli organi di amministrazione;

mandato n. 881 del 29/10/2015 di € 88.496,60 con il quale si è provveduto al versamento della somma al Bilancio dello Stato ai sensi dell' art. 6 comma 21 del D.L. 78/2010, relativa alle riduzioni di spesa su alcuni capitoli;

mandato n. 882 del 29/10/2015 di € 7.607,00, con il quale si è provveduto al versamento delle somme al Bilancio dello Stato ai sensi dell' art. 67 comma 6 del D.L. 112/2008.

CONTO ECONOMICO

Il conto economico redatto ai sensi dell'art.46 del regolamento di contabilità, accompagnato da un quadro di riclassificazione, presenta un **disavanzo economico di -€ 30.975,00.**



Detto importo scaturisce dal risultato operativo di gestione pari ad € 136.774,00, dato da € 142.924,00+(-€ 6.150,00), al quale vengono aggiunte le rettifiche di -€ 948.572,00 più le partite straordinarie di € 844.158,00, sottratte le imposte di € 63.335,00, danno un risultato finale pari a **-€ 30.975,00**.

Il Valore della produzione pari a € 2.997.934,00 risulta così formato:

- € 2.403.026,00 quale contributo ordinario del Ministero dell'Ambiente;
- € 40.000,00 quale contributo del Ministero dell'Ambiente per finanziare attività inerenti EXPO 2015;
- € 384.440,00 quale contributo del Ministero del Lavoro per la stabilizzazione dei lavoratori ex LSU/LPU;
- € 816,00 dal rimborso del personale in posizione di comando;
- € 188.625,00 quale contributo regionale;
- € 7.274,00 quali recuperi e rimborsi diversi;
- € 1.135,00 quali proventi da riconciliazioni ed ammende ed altre entrate;
- € 7.200,00 quali fitti attivi;
- € 1.418,00 quali proventi e ricavi dalla vendita di prodotti.

I Costi della produzione ammontano ad € 2.855.010,00 così formati:

- costi per materie prime sussidiarie € 4.931,00
- costi per servizi per € 1.268.938,00
- per godimento beni di terzi € 14.656,00
- costi per il personale per complessivi € 1.297.661,00
- ammortamenti e svalutazioni € 104.946,00
- oneri diversi di gestione € 163.969,00.

La differenza tra **valore della produzione e costi della produzione** danno luogo al **risultato operativo**, come si desume dall'allegato 12, pari ad **€ 142.924,00**.

	2015	2014	
A valore della produzione	2.997.934,00	2.943.139,00	
B Costi della produzione	2.855.010,00	2.431.990,00	
Risultato della gestione	142.924,00	511.149,00	
C Proventi ed oneri finanziari	-6.150,00	-6.228,00	
Risultato della gestione operativa			
D Proventi (+) ed oneri (-) finanziari	-948.572,00	-1.833.495,00	
E Proventi ed oneri straordinari	844.158,00	257.198,00	
Risultato economico di esercizio	32.360,00	-1.071.376,00	
imposte dell'esercizio	63.335,00	81.682,00	
Avanzo/disavanzo/pareggio economico	-30.975,00	-1.153.058,00	

Collegio dei Revisori dei Conti dell'Ente Parco
Rendiconto Generale anno 2015

STATO PATRIMONIALE

Nel conto del patrimonio sono rilevati gli elementi dell'attivo e del passivo, nonché le variazioni che gli elementi patrimoniali hanno subito per effetto della gestione.

ATTIVITA'**1. Immobilizzazioni immateriali**

Le voci relative alle immobilizzazioni immateriali sono state riportate al netto dei relativi fondi di ammortamento. Sono intervenute variazioni in aumento e in diminuzione.

Le risultanze finali ammontano a € 1.403.220,00

2. Immobilizzazioni materiali

Le voci relative alle immobilizzazioni materiali sono state riportate al netto degli incrementi diminuiti dall'ammortamento secondo le quote annuali.

Le risultanze finali ammontano a € 3.952.092,00

3. Immobilizzazioni finanziarie

La voce relativa all'immobilizzazione finanziaria non ha subito variazione ed è pari ad € 69.362,00.

Totale immobilizzazioni pari ad € 5.424.674,00

4. Attivo circolante

La voce relativa all'attivo circolante è formata dalla disponibilità liquide pari ad € 13.198.833,98 e residui attivi pari ad € 1.910.975,68.

Totale attivo circolante € 13.457.829,00.


Totale attivo € 18.882.503,00

PASSIVITA'

La voce passività è formata dal patrimonio netto, contributi in conto capitale, fondi per rischi ed oneri, trattamento di fine rapporto di lavoro subordinato e residui passivi per un totale complessivo di € 18.882.503,00.

I valori patrimoniali al 31/12/2015 e le variazioni rispetto all'anno precedente sono così riassunti:

Collegio dei Revisori dei Conti dell'Ente Parco
Rendiconto Generale anno 2015



6

Attivo	31/12/2014	Variazioni da conto finanziario	Anmortamenti	31/12/2015
Immobilizzazioni immateriali	1.244.512,00	185.132,00	26.424,00	1.403.220,00
Immobilizzazioni materiali	4.830.628,00	-850.014,00	78.522,00	3.952.092,00
Immobilizzazioni finanziarie	69.362,00			69.362,00
Totale immobilizzazioni	6.194.502,00	-664.882,00	104.946,00	5.424.674,00
Rimanenze				
Crediti	1.910.976,00	167.977,00		1.742.999,00
Altre attività finanziarie	10.849.348,00			10.849.348,00
Disponibilità liquide	13.196.834,00	1.484.004,00		11.714.830,00
Totale attivo circolante	15.109.810,00	1.651.981,00		13.457.829,00
Ratei e risconti				
Totale dell'attivo	21.304.312,00			18.882.503,00
Conti d'ordine				
Passivo				
Patrimonio netto	11.269.487,00	-30.975,00		11.238.512,00
Conferimenti				
Debiti di finanziamento				
Totale contributi in conto capit.	2.819.886,00	-922.839,00		1.897.047,00
Trattamento di fine rapporto	294.121,00	39.959,00		334.080,00
Altri debiti	6.920.818,00	-1.507.954,00		5.412.864,00
Totale debiti(B+C+D+E)	10.034.825,00	-2.390.834,00		7.643.991,00
Ratei e risconti				
Totale del passivo	21.304.312,00	-2.421.809,00		18.882.503,00
Conti d'ordine				

ENTE PARCO NAZIONALE DELL'ASPROMONTE
 Protocollo Partenza N. 3012/2016 del 27-05-2016
 Copia Documento N. 339/2016 del 16-05-2016
 Copia Autenticata

Il Collegio dei Revisori attesta la regolarità delle scritture contabili e in ordine al contenuto della relazione sulla gestione da parte del Direttore dell'Ente.

La presente relazione illustra l'andamento della gestione nel suo complesso e pone in evidenza i risultati conseguiti nel corso dell'anno di riferimento.

L'Ente Parco si sta adoperando al raggiungimento del pareggio di bilancio con l'impegno di portare le spese correnti all'equilibrio economico rapportato alle entrate e impegnare l'avanzo di amministrazione per investimenti necessari all'assolvimento dei compiti istituzionali e perseguire gli obiettivi necessari per raggiungere le finalità di legge.

Collegio dei Revisori dei Conti dell'Ente Parco
 Rendiconto Generale anno 2015



In ordine all'approvazione del Rendiconto Generale 2015 il Collegio dei Revisori esprime:

PARERE FAVOREVOLE

Il presente verbale, chiuso alle ore 15.30 viene letto, confermato, sottoscritto e successivamente inserito nell'apposito registro.

IL COLLEGIO DEI REVISORI DEI CONTI

Dott.ssa Campagna Annamaria

Dott. Fotia Natale

Dott. Dalmazio Silvestro

Dott. Pirrone Rosario (tirocinante)



The image shows four handwritten signatures, each written on a horizontal line. From top to bottom, they correspond to the names listed on the left: Annamaria Campagna, Natale Fotia, Silvestro Dalmazio, and Rosario Pirrone.

ENTE PARCO NAZIONALE DELL'ASPROMONTE
Protocollo Partenza N. 3012/2016 del 27-05-2016
Copia Documento

ENTE PARCO NAZIONALE DELL'ASPRMONTE
Protocollo Partenza N. 3012/2016 del 27-05-2016
Copia Documento



Ente Parco Nazionale dell'Aspromonte



RENDICONTO GENERALE ESERCIZIO FINANZIARIO 2015

Allegato d)

Delibera n°9 del 16/05/2016 "Riaccertamento Residui Anno 2015"

Il Responsabile
del Servizio Finanziario ed Economato

Dott.ssa Federica Cuzzola

Il Direttore

arch. Tommaso Tedesco

via Aurora 89057 Capibate di S. Stefano in Aspromonte - tel 0965.743060 fax: 0965.743026 -
e mail info.pcnasial@parcoaspromonte.gov.it pec: spdmis@pec.parcoaspromonte.gov.it



COPIA

Delibera del Consiglio Direttivo

N. 9 del 16-05-2016

Oggetto: ARTICOLO 40 COMMA 4 D.P.R. 97/2003. RIACCERTAMENTO RESIDUI ANNO 2015.

L'anno duemilasedici, il giorno 16 del mese di maggio alle ore 15:50 presso il Centro Visita dell'Ente Parco Nazionale dell'Aspromonte sito in Scilla, previo avviso di convocazione del Presidente, prot. n° 2617 del 09/05/2016, si è riunito il Consiglio Direttivo composto dai Sigg.ri:

NOME E COGNOME	PRESENTE si/no	NOME E COGNOME	PRESENTE si/no
1) Giuseppe BOMBINO <i>Presidente</i>	SI	6) Domenico CREAZZO <i>Componente</i>	SI
2) Antonio CONDELLI <i>Vice Presidente</i>	SI	7) Santo CASILE <i>Componente</i>	SI
3) Francesco CANNIZZARO <i>Componente</i>	NO	8) Giuseppe IDA' <i>Componente</i>	SI
4) Roberto SANNINO <i>Componente</i>	SI	9) Francesco MALARA <i>Componente</i>	SI
5) Antonino FALCOMATA' <i>Componente</i>	NO		

Assegnati	In carica	Presenti	Assenti
9	9	7	0

COLLEGIO REVISORI DEI CONTI			
NOME E COGNOME	PRESENTE si/no	NOME E COGNOME	PRESENTE si/no
1) Dott.ssa Annamaria CAMPAGNA <i>Presidente</i>	NO	3) Dott. Natale FOTIA <i>Componente</i>	NO
2) Dott. Silvestro DALMAZIO <i>Componente</i>	NO		

Presiede il Dott. Giuseppe Bombino, nella sua qualità di Presidente dell'Ente.

È presente il Direttore dell'Ente, n.q. di Segretario.

Verbalizza la Dott.ssa Sonia Suraci, dipendente dell'Ente.

Partecipa alla seduta il Presidente della Comunità del Parco dott. Giuseppe Zampogna ed il sig. Angelo Sità, dipendente dell'Ente.

Il Presidente Bombino, accertata la presenza del numero legale, col consenso dei presenti, presenta il II punto all'O.d.g. "Riaccertamento dei residui anno 2015". Il sig. Sità, dipendente dell'Ente, assegnato al Servizio Finanziario ed Economato, relaziona sul tema.

IL CONSIGLIO DIRETTIVO

Visti:

- la legge 6 dicembre 1991, n.394 "Legge quadro sulle aree protette" e ss.mm.ii.;
- il D.P.R. del 14/1/1994 di istituzione del Parco Nazionale dell'Aspromonte, pubblicato sulla Gazzetta Ufficiale n.73 del 29/3/1994;
- Il decreto del Presidente della Repubblica n. 97 del 27 Febbraio 2003;
- Il vigente regolamento di contabilità;
- l'art. 40 del D.P.R. n. 97/2003 il quale stabilisce:

- Al comma 1 che "annualmente alla chiusura dell'esercizio occorre compilare la situazione dei residui attivi e passivi provenienti dagli esercizi anteriori a quello di competenza distintamente per esercizio di provenienza e per capitolo";
- Al comma 4 che "le variazioni dei residui attivi e passivi devono formare oggetto di apposita e motivata deliberazione dell'organo di vertice, sentito il collegio dei revisori dei conti che in proposito manifesta il proprio parere";
- Al comma 5 che "la predetta situazione deve essere allegata al rendiconto generale unitamente ad una nota illustrativa del collegio dei revisori dei conti";

Rilevato che dalla situazione dei residui attivi e passivi, alla data del 31/12/2015 emerge quanto segue:

<u>RESIDUI ATTIVI</u>	Residui iniziali all'1/01/2015	Residui riscossi al 31/12/2015	Residui da riscuotere al 31/12/2015	Residui da radiare	Totale residui al 31/12/2015
	€ 1.910.975,68	€ 165.171,13	€ 1.745.804,55	€ 111.593,33	€ 1.634.211,22
<u>RESIDUI PASSIVI</u>	Residui iniziali all'1/01/2015	Residui pagati al 31/12/2015	Residui da pagare al 31/12/2015	Residui da radiare	Totale residui al 31/12/2015
	€ 6.920.817,58	€ 2.014.835,09	€ 4.905.982,49	€ 955.751,04	€ 3.950.231,45

Dato atto che si rende necessario, come evidenziato dal prospetto, radiare residui attivi per € 111.593,33 e residui passivi per € 955.751,04;

Visti i prospetti riepilogativi allegati A, B, C, D, rispettivamente delle proposte di residui attivi e passivi da eliminare con l'indicazione dei relativi esercizi di provenienza e l'elenco dei residui attivi e passivi, con incluse le variazioni, aggiornati al 31/12/2015;

Considerato che i residui passivi da radiare risultano non corrispondenti ad obbligazioni giuridicamente perfezionate e/o perché relativi a somme non più dovute;

Considerato altresì che i residui attivi da radiare risultano non più esigibili e per i quali non sussiste idoneo titolo giuridico per il riconoscimento degli stessi;

Atteso che i prospetti di cui agli allegati A, B, C, D di cui sopra, insieme alla relazione esplicativa, sono stati trasmessi al Collegio dei Revisori dei Conti per il parere di competenza;

Recepito il parere favorevole del Collegio dei Revisori dei Conti (Allegato E) espresso con verbale n. 19 del 12/05/2016;

Sentiti i pronunciamenti favorevoli dei Consiglieri;

A maggioranza dei presenti, con votazione resa in forma palese di 6 approvazioni e 1 astensione da parte del Vicepresidente Condelli

DELIBERA

1. La premessa è parte integrante del presente provvedimento;
2. **Di approvare** le proposte di variazioni dei residui passivi e attivi, di cui agli allegati A e B della presente delibera di cui costituiscono parte integrale e sostanziale, unitamente al verbale del Collegio dei Revisori dei Conti;
3. **Di attestare** la situazione dei residui attivi e passivi, alla data del 31/12/2015 per come segue:

<u>RESIDUI ATTIVI</u>	Residui iniziali all'1/01/2015	Residui riscossi al 31/12/2015	Residui da riscuotere al 31/12/2015	Residui da radiare	Totale residui al 31/12/2015
	€ 1.910.975,68	€ 165.171,13	€ 1.745.804,55	€ 111.593,33	€ 1.634.211,22
<u>RESIDUI PASSIVI</u>	Residui iniziali all'1/01/2015	Residui pagati al 31/12/2015	Residui da pagare al 31/12/2015	Residui da radiare	Totale residui al 31/12/2015
	€ 6.920.817,58	€ 2.014.835,09	€ 4.905.982,49	€ 955.751,04	€ 3.950.231,45

4. **Di dare atto** della situazione dei residui passivi e attivi di cui al comma 1 dell'art. 40 del D.P.R. 97/2003 al 31/12/2015;

5. **Di dichiarare** la presente, immediatamente esecutiva, tenuto conto che la stessa sarà allegata alla delibera del rendiconto generale per l'esercizio finanziario 2015.

6. **Di trasmettere** il presente provvedimento al Ministero dell'Ambiente e della Tutela del

Territorio e del Mare, al Ministero dell'Economia e delle Finanze, alla Corte dei Conti.

Letto, approvato e sottoscritto.

Il Segretario
f.to Arch. Tommaso Tedesco



Il Verbalizzante
f.to Dott.ssa Sonia Suraci

Il Presidente
f.to Dott. Giuseppe Bombino



Regolarità Amministrativo-Contabile: si esprime parere favorevole ai sensi dell'art. 37 del D.P.R. 97/2003.

La Responsabile del Servizio Amministrativo
f.to Dott.ssa Sonia Suraci

Il Responsabile del Servizio Finanziario
f.to Dott.ssa Federica Cuzzola

ENTE PARCO NAZIONALE DELL'ASPROMONTE
Protocollo Partenza N. 3012/2016 del 27-05-2016
Copia Documento

ENTE PARCO NAZIONALE DELL'ASPROMONTE
Protocollo Partenza N. 3012/2016 del 27-05-2016
Copia Documento



Ente Parco Nazionale dell'Aspromonte



RENDICONTO GENERALE ESERCIZIO FINANZIARIO 2015

Allegato e)

Attestazione Tempi di Pagamento

Il Responsabile
del Servizio Finanziario ed Economato

Dott.ssa Federica Cuzzola

Il Direttore

arch. Tommaso Tedesco



Ente Parco Nazionale dell'Aspromonte



ATTESTAZIONE DEI TEMPI DI PAGAMENTO ALLEGATA AL RENDICONTO GENERALE 2015 (ART. 41 D.L. 24 aprile 2014, n. 66)

Si attesta che i tempi medi di pagamento risultano i seguenti per l'anno 2015:

Anno di Gestione	Media Pagamento	Totale Pagamento
2015	26 gg	€ 2.501.985,53 *

* giorni medi di pagamento calcolati dalla data di ricezione della fattura alla data di emissione del mandato di pagamento.

Si precisa che detti tempi medi, pur rientrando nei termini previsti dal D.L. 9 ottobre 2002, n. 231, risultano influenzati dai tempi non dipendenti dall'Amministrazione in ordine alle liquidazioni (tempi necessari all'emissione del Durc etc.)

Il Presidente del Collegio dei Revisori dei Conti
Dott.ssa Annamaria Campagna

Il Direttore
arch. Tommaso Tedesco



ENTE PARCO NAZIONALE DELL'ASPROMONTE
Protocollo Partenza N. 3012/2016 del 27-05-2016
Copia Documento

ENTE PARCO NAZIONALE DELL'ASPROMONTE
Protocollo Partenza N. 3012/2016 del 27-05-2016
Copia Documento



Ente Parco Nazionale dell'Aspromonte



Ministero dell'Interno
Dipartimento del Patrimonio Culturale
D.G.P.N.M.

RENDICONTO GENERALE ESERCIZIO FINANZIARIO 2015

Allegato f)

Allegato D.M. 01 Ottobre 2013 – Classificazione spesa per missioni e programma

Il Responsabile
del Servizio Finanziario ed Economato

Dott.ssa Federica Cuzzola

Federica Cuzzola

Il Direttore

arch. Tommaso Tedesco

Tommaso Tedesco

via Aurora 89057-Gambaric di S. Stefano in Aspromonte - tel 0965.743060 fax: 0965.743026 -
e mail info.posta@parcoaspromonte.gov.it pec: epna@cpcc.parcaspromonte.gov.it

ENTE PARCO NAZIONALE DELL'ASPROMONTE
Protocollo Partenza N. 3012/2016 del 27-05-2016
Copia Documento

ENTE PARCO NAZIONALE DELL'ASHPROMONTE
 Protocollo Partenza N. 3012/2016 del 27-05-2016
 Copia Documento

Allegato 6 DM 1 Ottobre 2013

Missione 018- Sviluppo sostenibile e tutela del territorio e dell'ambiente		ESERCIZIO FINANZIARIO 2015								
biodiversità e dell'ecosistema marino nei Parchi Nazionali		Capitolo Spese in conto capitale	Denominazione capitolo	Residui (Iniziali)	Residui (Pagato)	Residui (Da Pagare)	Residui (Eliminati)	Competenza (Impegni)	Competenza (Pagato)	Competenza (Da Pagare)
Gruppo Cofog		Capitolo Spese Correnti								
Div. 5 Protezione dell'Ambiente Gruppo 4- Protezione della Biodiversità e dei beni paesaggistici	4290		Spese per la manutenzione dei sentieri e per la cartonomistica di valorizzazione e promozione (nuova denominazione)	€ 159.365,60	€ 0,00	€ 80.000,00	€ 79.365,60	€ 0,00	€ 0,00	€ 0,00
Div. 5 Protezione dell'Ambiente Gruppo 4- Protezione della Biodiversità e dei beni paesaggistici	4890		Spese per il funzionamento del CTA e per servizio di controllo e sicurezza del territorio	€ 15.018,53	€ 14.002,70	€ 0,00	€ 1.015,83	€ 149.053,43	€ 110.514,09	€ 38.539,34
Div. 5 Protezione dell'Ambiente Gruppo 4- Protezione della Biodiversità e dei beni paesaggistici	5010		Indennizzi per mancati tagli	€ 0,00	€ 0,00	€ 0,00	€ 0,00	€ 0,00	€ 0,00	€ 0,00
Div. 5 Protezione dell'Ambiente Gruppo 4- Protezione della Biodiversità e dei beni paesaggistici	5030		Indennizzi danni (auna)	€ 21.870,00	€ 7.980,00	€ 12.290,00	€ 1.600,00	€ 45.640,00	€ 5.940,00	€ 39.700,00
Div. 5 Protezione dell'Ambiente Gruppo 4- Protezione della Biodiversità e dei beni paesaggistici	5070		Azioni di bonifica siti inquinati	€ 101.240,00	€ 0,00	€ 86.240,00	€ 15.000,00	€ 0,00	€ 0,00	€ 0,00

ENTE PARCO NAZIONALE DELL'ASPROMONTE
 Protocollo Partenza N. 3012/2016 del 27-05-2016
 Copia Documento

Allegato 6 DM 1 Ottobre 2013

Div. 5 Protezione dell' Ambiente Gruppo 4- Protezione della Biodiversità e dei beni paesaggistici	5080	Interventi di tutela della biodiversità	€ 55.994,10	€ 55.994,10	€ 0,00	€ 0,00	€ 0,00	€ 0,00	€ 0,00
Div. 5 Protezione dell' Ambiente Gruppo 4- Protezione della Biodiversità e dei beni paesaggistici	5090	Altre prestazioni	€ 0,00	€ 0,00	€ 0,00	€ 0,00	€ 0,00	€ 0,00	€ 0,00
Div. 5 Protezione dell' Ambiente Gruppo 4- Protezione della Biodiversità e dei beni paesaggistici	5100	Spese per concessioni di contributi e patrocini ad enti ed associazioni (nuova denominazione)	€ 115.225,47	€ 55.500,00	€ 10.400,00	€ 49.325,47	€ 36.255,00	€ 17.900,00	€ 18.355,00
Div. 5 Protezione dell' Ambiente Gruppo 4- Protezione della Biodiversità e dei beni paesaggistici	5110	Spese attività di monitoraggio e di indagine e per studi e ricerca scientifica per la tutela della biodiversità (nuova denominazione)	€ 477.321,91	€ 98.422,57	€ 347.289,70	€ 31.609,64	€ 282.830,00	€ 58.659,99	€ 224.170,01
Div. 5 Protezione dell' Ambiente Gruppo 4- Protezione della Biodiversità e dei beni paesaggistici	5120	Spese per studi e ricerca scientifica	€ 0,00	€ 0,00	€ 0,00	€ 0,00	€ 0,00	€ 0,00	€ 0,00
Div. 5 Protezione dell' Ambiente Gruppo 4- Protezione della Biodiversità e dei beni paesaggistici	5130	Spese per educazione ambientale e promozione cultura e sensibilità ambientale, spese per corsi e turismo scolastico e sociale	€ 150.881,75	€ 136.590,65	€ 10.300,00	€ 3.991,10	€ 99.160,00	€ 27.660,00	€ 71.500,00

[Handwritten signature]

ENTE PARCO NAZIONALE DELL'ASPROMONTE
 Protocollo Partenza N. 3012/2016 del 27-05-2016
 Copia Documento

Allegato 6 DM 1 Ottobre 2013

Div. 5 Protezione dell'Ambiente Gruppo 4 Protezione della Biodiversità e dei beni paesaggistici	5140	Spese per organizzazione campi di volontariato	€ 19.000,00	€ 19.000,00	€ 0,00	€ 19.800,00	€ 0,00	€ 19.800,00
Div. 5 Protezione dell'Ambiente Gruppo 4 Protezione della Biodiversità e dei beni paesaggistici	5290	Spese per attività di prevenzione incendi boschivi e manutenzione del territorio	€ 91.906,47	€ 91.906,47	€ 0,00	€ 89.953,53	€ 0,00	€ 89.953,53
Div. 5 Protezione dell'Ambiente Gruppo 4 Protezione della Biodiversità e dei beni paesaggistici	5300	Spese per potenziamento rete musei del parco	€ 0,00	€ 0,00	€ 0,00	€ 0,00	€ 0,00	€ 0,00
Div. 5 Protezione dell'Ambiente Gruppo 4 Protezione della Biodiversità e dei beni paesaggistici	5310	Spese per l'attività di promozione e diffusione - servizio rilevante ai fini iva	€ 33.120,74	€ 21.007,56	€ 1.598,66	€ 10.514,52	€ 15.000,00	€ 15.000,00
Div. 5 Protezione dell'Ambiente Gruppo 4 Protezione della Biodiversità e dei beni paesaggistici	5320	Spese per mostre fiere e convegni (Ridotto ai sensi D.L. 78/2010 convertito in Legge 122/2010, art.6)	€ 10.400,00	€ 10.400,00	€ 0,00	€ 6.162,00	€ 5.161,99	€ 1.000,01
Div. 5 Protezione dell'Ambiente Gruppo 4 Protezione della Biodiversità e dei beni paesaggistici	5330	Interventi di valorizzazione produzioni del parco	€ 97.746,80	€ 34.490,95	€ 5.750,00	€ 57.505,85	€ 42.500,00	€ 33.500,00

ENTE PARCO NAZIONALE DELL'ASPRIMONTE
 Protocollo Partenza N. 3012/2016 del 27-05-2016
 Copia Documento

Allegato 6 DM 1 Ottobre 2013

Div. 5 Protezione dell' Ambiente Gruppo 4 Protezione della Biodiversità e dei beni paesaggistici	5350	Spese per gestione ed attività connesse al centro equestre	€ 13.680,84	€ 13.159,97	€ 520,87	€ 0,00	€ 0,00	€ 0,00	€ 0,00
Div. 5 Protezione dell' Ambiente Gruppo 4 Protezione della Biodiversità e dei beni paesaggistici	5360	Strumenti per la realizzazione di sistemi di contabilità ambientale e di autovalutazione amministrativo-contabile-naturalistica	€ 10.000,00	€ 0,00	€ 10.000,00	€ 0,00	€ 0,00	€ 0,00	€ 0,00
Div. 5 Protezione dell' Ambiente Gruppo 4 Protezione della Biodiversità e dei beni paesaggistici	11040	Spese per progettazione e studi di fattibilità, concorsi di progettazioni relativi alla pianificazione	€ 140.735,89	€ 14.539,20	€ 27.163,76	€ 99.032,93	€ 0,00	€ 0,00	€ 0,00
Div. 5 Protezione dell' Ambiente Gruppo 4 Protezione della Biodiversità e dei beni paesaggistici	11070	Realizzazione segnaletica	€ 0,00	€ 0,00	€ 0,00	€ 0,00	€ 0,00	€ 0,00	€ 0,00
Div. 5 Protezione dell' Ambiente Gruppo 4 Protezione della Biodiversità e dei beni paesaggistici	11090	recupero di beni di interesse storico e paesaggistico (nuova denominazione)	€ 70.004,26	€ 0,00	€ 51.645,69	€ 18.358,57	€ 0,00	€ 0,00	€ 0,00
Div. 5 Protezione dell' Ambiente Gruppo 4 Protezione della Biodiversità e dei beni paesaggistici	11100	recupero, restauro e valorizzazione di beni culturali (nuova denominazione)	€ 0,00	€ 0,00	€ 0,00	€ 0,00	€ 0,00	€ 0,00	€ 0,00

ENTE PARCO NAZIONALE DELL'ASPROMONTE
 Protocollo Partenza N. 3012/2016 del 27-05-2016
 Copia Documento

Allegato 6 DM 1 Ottobre 2013

Div. 5 Protezione dell' Ambiente Gruppo 4 Protezione della Biodiversità e dei beni paesaggistici	11110	Interventi a tutela e conservazione del patrimonio speleologico ed archeologico	€ 0,00	€ 0,00	€ 0,00	€ 0,00	€ 0,00	€ 0,00	€ 0,00	€ 0,00
Div. 5 Protezione dell' Ambiente Gruppo 4 Protezione della Biodiversità e dei beni paesaggistici	11130	Realizzazione di aree attrezzate per campeggi, camper, pic nic e bivacchi	€ 150.000,00	€ 0,00	€ 49.060,00	€ 100.940,00	€ 0,00	€ 0,00	€ 0,00	€ 0,00
Div. 5 Protezione dell' Ambiente Gruppo 4 Protezione della Biodiversità e dei beni paesaggistici	11220	Realizzazione ed Allestimento centri visita e punti base	€ 258.887,68	€ 93.596,43	€ 40.279,88	€ 125.011,37	€ 59.375,73	€ 39.305,01	€ 20.070,72	€ 0,00
Div. 5 Protezione dell' Ambiente Gruppo 4 Protezione della Biodiversità e dei beni paesaggistici	11230	Realizzazione aree faunistiche	€ 0,00	€ 0,00	€ 0,00	€ 0,00	€ 30.000,00	€ 0,00	€ 30.000,00	€ 0,00
Div. 5 Protezione dell' Ambiente Gruppo 4 Protezione della Biodiversità e dei beni paesaggistici	11240	Realizzazione itinerari turistici naturalistici e religiosi, manutenz. strade e sentieri e interventi di ingegneria naturalistica	€ 0,00	€ 0,00	€ 0,00	€ 0,00	€ 5.885,89	€ 5.885,89	€ 0,00	€ 0,00
Div. 5 Protezione dell' Ambiente Gruppo 4 Protezione della Biodiversità e dei beni paesaggistici	11250	Recupero ermi ed aree di culto	€ 0,00	€ 0,00	€ 0,00	€ 0,00	€ 0,00	€ 0,00	€ 0,00	€ 0,00

Red

ENTE PARCO NAZIONALE DELL'ASPROMONTE
 Protocollo Partenza N. 3012/2016 del 27-05-2016
 Copia Documenta

Allegato 6 DM 1 Ottobre 2013

Div. 5 Protezione dell' Ambiente Gruppo 4- Protezione della Biodiversità e dei beni paesaggistici	11300	Interventi di miglioramento ambientale su centri e nuclei storici e interventi di ripristino architettura locale	€ 312.940,04	€ 5.715,99	€ 307.224,05	€ 0,00	€ 0,00	€ 0,00	€ 0,00
Div. 5 Protezione dell' Ambiente Gruppo 4- Protezione della Biodiversità e dei beni paesaggistici	11310	Interventi di ripristino di siti inquinati e prevenzione inquinamento	€ 0,00	€ 0,00	€ 0,00	€ 0,00	€ 0,00	€ 0,00	€ 0,00
Div. 5 Protezione dell' Ambiente Gruppo 4- Protezione della Biodiversità e dei beni paesaggistici	11320	Iniziative per la promozione economica e sociale	€ 2.523.219,00	€ 242.200,00	€ 2.245.019,00	€ 36.000,00	€ 398.188,33	€ 79,24	€ 398.109,09
Div. 5 Protezione dell' Ambiente Gruppo 4- Protezione della Biodiversità e dei beni paesaggistici	11330	Spese accordo di programma comune di santo stefano in aspromonte	€ 0,00	€ 0,00	€ 0,00	€ 0,00	€ 0,00	€ 0,00	€ 0,00
Div. 5 Protezione dell' Ambiente Gruppo 4- Protezione della Biodiversità e dei beni paesaggistici	11340	Interventi per la tutela della Biodiversità	€ 0,00	€ 0,00	€ 0,00	€ 0,00	€ 39.997,54	€ 0,00	€ 39.997,54
Div. 5 Protezione dell' Ambiente Gruppo 4- Protezione della Biodiversità e dei beni paesaggistici	11350	Spese per allestimento del giardino botanico	€ 40.034,31	€ 0,00	€ 40.034,31	€ 0,00	€ 0,00	€ 0,00	€ 0,00

T. C.

ENTE PARCO NAZIONALE DELL'ASPROMONTE
 Protocollo Partenza N. 3012/2016 del 27-05-2016
 Copia Documento

Allegato 6 DM 1 Ottobre 2013

Div. 5 Protezione dell' Ambiente Gruppo 4- Protezione della Biodiversità e dei beni paesaggistici	11370	Spese per allestimento e sistemazione della rete dei musei del parco	€ 0,00	€ 0,00	€ 0,00	€ 0,00	€ 0,00	€ 0,00	€ 0,00
Div. 5 Protezione dell' Ambiente Gruppo 4- Protezione della Biodiversità e dei beni paesaggistici	11380	Allestimento della biblioteca dell'Ente	€ 0,00	€ 0,00	€ 0,00	€ 0,00	€ 0,00	€ 0,00	€ 0,00
Div. 5 Protezione dell' Ambiente Gruppo 4- Protezione della Biodiversità e dei beni paesaggistici	11485	Interventi vari sulle discariche	€ 0,00	€ 0,00	€ 0,00	€ 0,00	€ 0,00	€ 0,00	€ 0,00
Div. 5 Protezione dell' Ambiente Gruppo 4- Protezione della Biodiversità e dei beni paesaggistici	11550	Realizzazione interventi relativi PTTA 1994/96 scheda 172 piano per il parco pianif. Gestione risorse idriche	€ 152.243,02	€ 0,00	€ 152.243,02	€ 0,00	€ 152.243,02	€ 0,00	€ 0,00
Div. 5 Protezione dell' Ambiente Gruppo 4- Protezione della Biodiversità e dei beni paesaggistici	11550	Realizzazione interventi relativi PTTA 1994/96 scheda 137 Cartografie del perimetro del parco	€ 398.381,41	€ 10.980,00	€ 237.001,41	€ 60.400,00	€ 237.001,41	€ 0,00	€ 0,00
Div. 5 Protezione dell' Ambiente Gruppo 4- Protezione della Biodiversità e dei beni paesaggistici	11560	Realizzazione interventi relativi PTTA 1994/96 scheda 170 Sistemi di sentieri naturalistici	€ 176.184,16	€ 86.012,98	€ 83.987,02	€ 6.184,16	€ 83.987,02	€ 0,00	€ 0,00

vedi



ENTE PARCO NAZIONALE DELL'ASPROMONTE
 Protocollo Partenza N. 3012/2016 del 27-05-2016
 Copia Documento

Allegato 6 DM 1 Ottobre 2013

Div. 5 Protezione dell' Ambiente Gruppo 4- Protezione della Biodiversità e dei beni paesaggistici	11740	Spese FSR Calabria 2007/2013 Misura 227 - Sostegno agli investimenti produttivi	€ 860.366,50	€ 786.129,75	€ 74.236,72	€ 0,00	€ 533.985,77	€ 75.991,87	€ 457.993,90
Div. 5 Protezione dell' Ambiente Gruppo 4- Protezione della Biodiversità e dei beni paesaggistici	11750	Spese FSR Calabria 2007-2013 Misura 321 - PIAR. Montalto Servizi essenziali per l'economia e la popolazione rurale (nuova istituzione)	€ 1.610,30	€ 1.610,30	€ 0,00	€ 0,00	€ 1.218.430,41	€ 174.602,26	€ 1.043.828,15
Div. 5 Protezione dell' Ambiente Gruppo 4- Protezione della Biodiversità e dei beni paesaggistici	11760	Spese per PSR Calabria 2007-2013 Misura 125 - PIAR miglioramento e sviluppo delle infrastrutture	€ 0,00	€ 0,00	€ 0,00	€ 0,00	€ 170.657,43	€ 170.657,43	€ 0,00
TOTALE PROGRAMMA 15			€ 6.367.378,78	€ 1.799.239,65	€ 3.720.041,07	€ 848.098,06	€ 3.242.875,06	€ 701.357,77	€ 2.541.517,29
TOTALE MISSIONE N.018			€ 6.367.378,78	€ 1.799.239,65	€ 3.720.041,07	€ 848.098,06	€ 3.242.875,06	€ 701.357,77	€ 2.541.517,29
Missione 032- Servizi Istituzionali e generali per le amministrazioni di competenza									
032 Programma 002- Indirizzo Politico									
Cofog	Correnti	Spese in	(Iniziali)	(Pagato)	(Da Pagare)	(Eliminati)	(Impegni)	(Pagato)	(Da Pagare)
Div. 5 Protezione dell' Ambiente Gruppo 6- Protezione dell' Ambiente non altrimenti classificabile	1010								
		Indennità di presidenza (nuova denominazione)	€ 0,00	€ 0,00	€ 0,00	€ 0,00	€ 22.998,06	€ 22.998,06	€ 0,00
Div. 5 Protezione dell' Ambiente Gruppo 6- Protezione dell' Ambiente non altrimenti classificabile	1020								
		Indennità e gettoni di presenza ai componenti gli organi collegiali di amministrazione	€ 0,00	€ 0,00	€ 0,00	€ 0,00	€ 0,00	€ 0,00	€ 0,00

Teb
 99

ENTE PARCO NAZIONALE DELL'ASPROMONTE
 Protocollo Partenza N. 3012/2016 del 27-05-2016
 Copia Documento

Allegato 6 DM 1 Ottobre 2013

Div. 5 Protezione dell'Ambiente Gruppo 6- Protezione dell'Ambiente non altrimenti classificabile	1030	Indennità, gettoni di presenza e rimborsi agli organi di controllo	€ 0,00	€ 0,00	€ 0,00	€ 0,00	€ 0,00	€ 19.490,84	€ 16.806,56	€ 2.684,28
Div. 5 Protezione dell'Ambiente Gruppo 6- Protezione dell'Ambiente non altrimenti classificabile	1050	Indennità e rimborso spese di trasporto per missioni agli organi di amministrazione (Ridotto D.L. 78/2010 convertito in Legge 122/2010 art.6	€ 0,00	€ 0,00	€ 0,00	€ 0,00	€ 0,00	€ 10.884,01	€ 10.884,01	€ 0,00
Div. 5 Protezione dell'Ambiente Gruppo 6- Protezione dell'Ambiente non altrimenti classificabile	1060	Spese per il funzionamento comunità del parco	€ 825,77	€ 825,76	€ 0,00	€ 0,01	€ 0,00	€ 0,00	€ 0,00	€ 0,00
Div. 5 Protezione dell'Ambiente Gruppo 6- Protezione dell'Ambiente non altrimenti classificabile	1070	Contributi previdenziali ed assistenziali su compensi organi di amministrazione e di controllo TOTALE PROGRAMMA 02	€ 0,00	€ 0,00	€ 0,00	€ 0,00	€ 0,00	€ 3.438,00	€ 3.438,00	€ 0,00
032 Programma 003- Servizi e affari generali per le amministrazioni di competenza Gruppo Cofog	Correnti	Spese in Denominazione capitolo	(Iniziali)	(Pagato)	(Da Pagare)	(Eliminati)	(Impegni)	(Pagato)	(Da Pagare)	(Da Pagare)
Div. 5 Protezione dell'Ambiente Gruppo 6- Protezione dell'Ambiente non altrimenti classificabile	2010	Stipendi ed altri assegni fissi al personale dipendente	€ 0,00	€ 0,00	€ 0,00	€ 0,00	€ 412.542,70	€ 412.542,70	€ 412.542,70	€ 0,00

vedi

ENTE PARCO NAZIONALE DELL'ASPROMONTI
 Protocollo Partenza N. 3012/2016 del 27-05-2016
 Copia Documento

Allegato 6 DM 1 Ottobre 2013

Div. 5 Protezione dell' Ambiente Gruppo 6-Protezione dell' Ambiente non altrimenti classificabile	2020	Compenso per lavoro straordinario	€ 4.608,78	€ 1.547,37	€ 0,00	€ 3.061,41	€ 8.100,00	€ 4.094,59	€ 4.005,41
Div. 5 Protezione dell' Ambiente Gruppo 6-Protezione dell' Ambiente non altrimenti classificabile	2030	Oneri previdenziali e assistenziali a carico dell'Ente	€ 0,03	€ 0,00	€ 0,00	€ 0,03	€ 144.355,31	€ 144.355,31	€ 0,00
Div. 5 Protezione dell' Ambiente Gruppo 6-Protezione dell' Ambiente non altrimenti classificabile	2040	Stipendi ed altri assegni fissi al personale a tempo determinato	€ 34.222,47	€ 17.181,65	€ 17.040,82	€ 0,00	€ 94.855,73	€ 77.674,09	€ 17.181,64
Div. 5 Protezione dell' Ambiente Gruppo 6-Protezione dell' Ambiente non altrimenti classificabile	2050	Fondo unico per trattamenti accessori	€ 66.804,52	€ 32.222,69	€ 34.581,83	€ 0,00	€ 66.647,51	€ 32.581,69	€ 34.065,82
Div. 5 Protezione dell' Ambiente Gruppo 6-Protezione dell' Ambiente non altrimenti classificabile	2070	Indennità e rimborso spese per missioni territorio nazionale (Ridotto ai sensi D.L. 78/2010 convertito in Legge 122/2010, art.6)	€ 297,65	€ 297,65	€ 0,00	€ 0,00	€ 6.724,66	€ 6.493,71	€ 230,95

Rede


ENTE PARCO NAZIONALE DELL'ASPROMONTE
 Protocollo Partenza N. 3012/2016 del 27-05-2016
 Copia Documento

Allegato 6 DM 1 Ottobre 2013

Div. 5 Protezione dell' Ambiente Gruppo 6-Protezione dell' Ambiente non altrimenti classificabile	2080	Indennità e rimborso spese per missioni all'estero	€ 0,00	€ 0,00	€ 0,00	€ 0,00	€ 0,00	€ 0,00	€ 0,00	€ 0,00	€ 0,00	€ 0,00
Div. 5 Protezione dell' Ambiente Gruppo 6-Protezione dell' Ambiente non altrimenti classificabile	2090	Indennità e rimborso spese di trasporto per trasferimenti	€ 0,00	€ 0,00	€ 0,00	€ 0,00	€ 0,00	€ 0,00	€ 0,00	€ 0,00	€ 0,00	€ 0,00
Div. 5 Protezione dell' Ambiente Gruppo 6-Protezione dell' Ambiente non altrimenti classificabile	2100	Spese per formazione del personale, partecipazione corsi e seminari (Ridotto ai sensi D.L. 78/2010 convertito in Legge 122/2010, art.6)	€ 9.000,00	€ 9.000,00	€ 0,00	€ 0,00	€ 0,00	€ 0,00	€ 0,00	€ 0,00	€ 0,00	€ 0,00
Div. 5 Protezione dell' Ambiente Gruppo 6-Protezione dell' Ambiente non altrimenti classificabile	2110	Altri oneri a carico ente	€ 0,00	€ 0,00	€ 0,00	€ 58,90	€ 58,90	€ 0,00	€ 0,00	€ 58,90	€ 0,00	€ 0,00
Div. 5 Protezione dell' Ambiente Gruppo 6-Protezione dell' Ambiente non altrimenti classificabile	2120	Mensa aziendale	€ 0,00	€ 0,00	€ 0,00	€ 0,00	€ 7.681,02	€ 7.681,02	€ 0,00	€ 7.681,02	€ 0,00	€ 0,00

Reda

ENTE PARCO NAZIONALE DELL'ASPROMONTE
 Protocollo Partenza N. 3012/2016 del 27-05-2016
 Copia Documento

Allegato 6 DM 1 Ottobre 2013

Div. 5 Protezione dell' Ambiente Gruppo 6- Protezione dell'Ambiente non altrimenti classificabile	2130	Spese per accertamenti sanitari	€ 0,00	€ 0,00	€ 0,00	€ 0,00	€ 445,66	€ 445,66	€ 0,00
Div. 5 Protezione dell' Ambiente Gruppo 6- Protezione dell'Ambiente non altrimenti classificabile	2140	Rimborsi per personale incaricato o comandato	€ 0,00	€ 0,00	€ 0,00	€ 0,00	€ 0,00	€ 0,00	€ 0,00
Div. 5 Protezione dell' Ambiente Gruppo 6- Protezione dell'Ambiente non altrimenti classificabile	2150	Competenze attività integrative LSU - LPU	€ 14.217,41	€ 10.242,19	€ 0,00	€ 3.975,22	€ 160.000,00	€ 148.230,26	€ 11.769,74
Div. 5 Protezione dell' Ambiente Gruppo 6- Protezione dell'Ambiente non altrimenti classificabile	2160	Competenze LPU	€ 1.736,94	€ 1.736,94	€ 0,00	€ 0,00	€ 0,00	€ 0,00	€ 0,00
Div. 5 Protezione dell' Ambiente Gruppo 6- Protezione dell'Ambiente non altrimenti classificabile	2180	Spese per benefici assistenziali e sociali al personale	€ 5.397,09	€ 4.829,36	€ 567,73	€ 0,00	€ 0,00	€ 0,00	€ 0,00
	2190	contrattualizzati ai sensi dell'art.1	€ 0,00	€ 0,00	€ 0,00	€ 0,00	€ 352.594,04	€ 340.357,15	€ 12.236,89

Tedi

ENTE PARCO NAZIONALE DELL'ASPROMONTE
 Protocollo Partenza N. 3012/2016 del 27-05-2016
 Copia Documento Allegato 6 DM 1 Ottobre 2013

Div. 5 Protezione dell' Ambiente Gruppo 4- Protezione della Biodiversità e dei beni paesaggistici	4010	Fitti passivi e oneri locativi	€ 17.484,96	€ 15.517,86	€ 0,00	€ 1.967,10	€ 11.146,68	€ 0,00	€ 11.146,68
Div. 5 Protezione dell' Ambiente Gruppo 4- Protezione della Biodiversità e dei beni paesaggistici	4020	Spese per pulizia locali, vigilanza ed altri servizi	€ 2.086,20	€ 2.086,20	€ 0,00	€ 0,00	€ 17.772,31	€ 15.162,08	€ 2.610,23
Div. 5 Protezione dell' Ambiente Gruppo 4- Protezione della Biodiversità e dei beni paesaggistici	4030	Spese per acqua, gas, energia elettrica, riscaldamento ed altre utenze	€ 8.186,80	€ 5.360,95	€ 0,00	€ 2.825,85	€ 24.538,59	€ 13.942,49	€ 10.596,10
Div. 5 Protezione dell' Ambiente Gruppo 4- Protezione della Biodiversità e dei beni paesaggistici	4040	Quote associative diverse	€ 0,00	€ 0,00	€ 0,00	€ 0,00	€ 7.000,00	€ 7.000,00	€ 0,00
Div. 5 Protezione dell' Ambiente Gruppo 4- Protezione della Biodiversità e dei beni paesaggistici	4050	Premi di assicurazioni contro rischi incendi furti ed altro	€ 0,00	€ 0,00	€ 0,00	€ 0,00	€ 0,00	€ 0,00	€ 0,00
Div. 5 Protezione dell' Ambiente Gruppo 4- Protezione della Biodiversità e dei beni paesaggistici	4100	Spese postali, corriere, telegrafiche ecc	€ 0,00	€ 0,00	€ 0,00	€ 0,00	€ 2.615,98	€ 1.895,68	€ 720,30

Tedeschi

ENTE PARCO NAZIONALE DELL'ASPROMONTIE
 Protocollo Partenza N. 3012/2016 del 27-05-2016
 Copia Documento

Allegato 6 DM 1 Ottobre 2013

Div. 5 Protezione dell' Ambiente Gruppo 4- Protezione della Biodiversità e dei beni paesaggistici	4120	Spese per acquisto materiale vario di consumo e di carattere tecnico ed economato e servizi vari	€ 0,00	€ 0,00	€ 0,00	€ 0,00	€ 0,00	€ 3.637,80	€ 3.637,68	€ 0,12
Div. 5 Protezione dell' Ambiente Gruppo 4- Protezione della Biodiversità e dei beni paesaggistici	4140	Spese per servizi informatici	€ 0,00	€ 0,00	€ 0,00	€ 0,00	€ 23.628,70	€ 23.536,29	€ 92,41	
Div. 5 Protezione dell' Ambiente Gruppo 4- Protezione della Biodiversità e dei beni paesaggistici	4150	Spese telefoniche	€ 0,00	€ 0,00	€ 0,00	€ 0,00	€ 19.000,00	€ 16.141,86	€ 2.858,14	
Div. 5 Protezione dell' Ambiente Gruppo 4- Protezione della Biodiversità e dei beni paesaggistici	4200	Manutenzione riparazione, mobili arredi ed attrezzature (NUOVA DENOMINAZIONE)	€ 0,00	€ 0,00	€ 0,00	€ 0,00	€ 244,00	€ 0,00	€ 244,00	
Div. 5 Protezione dell' Ambiente Gruppo 4- Protezione della Biodiversità e dei beni paesaggistici	4210	Manutenzione ordinaria riparazione e adattamenti locali e relativi impianti immobili di proprietà ed in utilizzo	€ 15.341,49	€ 12.969,83	€ 0,00	€ 2.371,66	€ 25.810,02	€ 21.308,21	€ 4.501,81	
Div. 5 Protezione dell' Ambiente Gruppo 4- Protezione della Biodiversità e dei beni paesaggistici	4270	Spese per acquisto vestiario e divise	€ 0,00	€ 0,00	€ 0,00	€ 0,00	€ 1.991,04	€ 1.991,04	€ 0,00	

Ted

ENTE PARCO NAZIONALE DELL'ASPROMONTE
 Protocollo Partenza N. 3012/2016 del 27-05-2016
 Copia Documento Allegato 6 DM 1 Ottobre 2013

Div. 5 Protezione dell' Ambiente Gruppo 4- Protezione della Biodiversità e dei beni paesaggistici	4300	Manutenzione, noleggio caroni leasing ed esercizio mezza di trasporto (Ridotto D.L. 78/2010conv. L. 122/2010, art.6e D.L.95/12 L.135/2012)	€ 0,00	€ 0,00	€ 0,00	€ 0,00	€ 2.386,85	€ 2.386,85	€ 0,00
Div. 5 Protezione dell' Ambiente Gruppo 4- Protezione della Biodiversità e dei beni paesaggistici	4310	Spese per gestione,manutenzione e noleggio mezza trasporto-beni strumentali per attività dell'ente (non rientranti nelle riduzioni di legge)	€ 0,00	€ 0,00	€ 0,00	€ 0,00	€ 5.090,74	€ 3.900,44	€ 1.190,30
Div. 5 Protezione dell' Ambiente Gruppo 4- Protezione della Biodiversità e dei beni paesaggistici	4400	Spese per stampe e distribuzione di pubblicazioni riviste e materiale divulgativo e promozionale	€ 3.000,00	€ 3.000,00	€ 0,00	€ 0,00	€ 15.000,00	€ 14.999,81	€ 0,19
Div. 5 Protezione dell' Ambiente Gruppo 4- Protezione della Biodiversità e dei beni paesaggistici	4410	Spese per acquisto pubblicazioni per uso ufficio rassegne riviste giornali e abbonamenti	€ 0,00	€ 0,00	€ 0,00	€ 0,00	€ 1.293,12	€ 1.293,12	€ 0,00
Div. 5 Protezione dell' Ambiente Gruppo 4- Protezione della Biodiversità e dei beni paesaggistici	4420	Spese per certificazioni di qualità	€ 0,00	€ 0,00	€ 0,00	€ 0,00	€ 0,00	€ 0,00	€ 0,00
Div. 5 Protezione dell' Ambiente Gruppo 4- Protezione della Biodiversità e dei beni paesaggistici	4540	Spese per gestione,manutenzione e funzionamento rete dei centri visita (nuova denominazione)	€ 14.437,04	€ 9.158,67	€ 0,00	€ 5.278,37	€ 149.507,64	€ 114.832,30	€ 34.675,34

Tolu

ENTE PARCO NAZIONALE DELL'ASPROMONTE
 Protocollo Partenza N. 3012/2016 del 27-05-2016
 Copia Documento

Allegato 6 DM 1 Ottobre 2013

Div. 5 Protezione dell' Ambiente Gruppo 4- Protezione della Biodiversità e dei beni paesaggistici	4570	Spese per borsisti e stagisti (nuova denominazione)	€ 0,00	€ 0,00	€ 0,00	€ 0,00	€ 0,00	€ 0,00	€ 0,00	€ 0,00
Div. 5 Protezione dell' Ambiente Gruppo 4- Protezione della Biodiversità e dei beni paesaggistici	4580	Spese per la sicurezza d. lgs 81/2008	€ 5.654,09	€ 4.361,87	€ 0,00	€ 1.292,22	€ 5.010,47	€ 3.003,95	€ 2.006,52	€ 0,00
Div. 5 Protezione dell' Ambiente Gruppo 4- Protezione della Biodiversità e dei beni paesaggistici	4590	Spese incentivanti la mobilità collettiva	€ 1.712,90	€ 159,25	€ 0,00	€ 1.553,65	€ 4.969,66	€ 2.599,27	€ 2.370,39	€ 0,00
Div. 5 Protezione dell' Ambiente Gruppo 4- Protezione della Biodiversità e dei beni paesaggistici	4610	Spese per concorsi, funzionamento commissioni	€ 0,00	€ 0,00	€ 0,00	€ 0,00	€ 2.196,00	€ 2.196,00	€ 0,00	€ 0,00
Div. 5 Protezione dell' Ambiente Gruppo 4- Protezione della Biodiversità e dei beni paesaggistici	4620	Spese per pubblicità (Ridotto ai sensi D.L. 78/2010 convertito in Legge 122/2010, art.6)	€ 0,00	€ 0,00	€ 0,00	€ 0,00	€ 0,00	€ 0,00	€ 0,00	€ 0,00
Div. 5 Protezione dell' Ambiente Gruppo 4- Protezione della Biodiversità e dei beni paesaggistici	4640	Spese per canoni di leasing, nolo di beni di uso durevole e immobilizzazioni tecniche	€ 672,95	€ 672,95	€ 0,00	€ 0,00	€ 3.509,69	€ 2.336,25	€ 1.173,44	€ 0,00

Rede

ENTE PARCO NAZIONALE DELL'ASPROMONTI
 Protocollo Partenza N. 3012/2016 del 27-05-2016
 Copia Documento

Allegato 6 DM 1 Ottobre 2013

Div. 5 Protezione dell' Ambiente Gruppo 4- Protezione della Biodiversità e dei beni paesaggistici	4710	Spese di rappresentanza (Ridotto ai sensi D.L. 78/2010 convertito in Legge 122/2010, art.6)	€ 0,00	€ 0,00	€ 0,00	€ 0,00	€ 0,00	€ 71,00	€ 71,00	€ 0,00
Div. 5 Protezione dell' Ambiente Gruppo 4- Protezione della Biodiversità e dei beni paesaggistici	4730	Spese per consulenze amministrative contabili fiscali, tecniche legali e prestazioni occasionali (Ridotto D.L.78/2010 conv. L.122/2010 art.6)	€ 0,00	€ 0,00	€ 0,00	€ 0,00	€ 0,00	€ 0,00	€ 0,00	€ 0,00
Div. 5 Protezione dell' Ambiente Gruppo 4- Protezione della Biodiversità e dei beni paesaggistici	4740	Spese per servizi legati agli adempimenti della normativa sulla trasparenza (nuova denominazione)	€ 10.890,00	€ 10.890,00	€ 0,00	€ 0,00	€ 90,00	€ 90,00	€ 0,00	€ 0,00
Div. 5 Protezione dell' Ambiente Gruppo 4- Protezione della Biodiversità e dei beni paesaggistici	4760	Oneri sociali su prestazioni professionali ed occasionali	€ 0,00	€ 0,00	€ 0,00	€ 0,00	€ 0,00	€ 0,00	€ 0,00	€ 0,00
Div. 5 Protezione dell' Ambiente Gruppo 4- Protezione della Biodiversità e dei beni paesaggistici	4770	Spese per attività comunicativo istituzionale rientranti nell'art.1 comma 5 della legge 150/2000	€ 46.099,17	€ 46.659,17	€ 0,00	€ 440,00	€ 165.389,12	€ 94.574,12	€ 70.815,00	€ 0,00
Div. 5 Protezione dell' Ambiente Gruppo 4- Protezione della Biodiversità e dei beni paesaggistici	4820	Borse di studio per attività di ricerca	€ 30.000,00	€ 0,00	€ 0,00	€ 30.000,00	€ 0,00	€ 0,00	€ 0,00	€ 0,00

Ted

9

ENTE PARCO NAZIONALE DELL'ASPROMONTE
 Protocollo Partenza N. 3012/2016 del 27-05-2016
 Copia Documento

Allegato 6 DM 1 Ottobre 2013

Div. 5 Protezione dell' Ambiente Gruppo 6- Protezione dell'Ambiente non altrimenti classificabile	7030	Spese e commissioni bancarie	€ 0,00	€ 0,00	€ 0,00	€ 0,00	€ 6.150,00	€ 6.150,00	€ 0,00
Div. 5 Protezione dell' Ambiente Gruppo 6- Protezione dell'Ambiente non altrimenti classificabile	7040	Interessi passivi	€ 555,64	€ 0,00	€ 0,00	€ 555,64	€ 0,00	€ 0,00	€ 0,00
Div. 5 Protezione dell' Ambiente Gruppo 6- Protezione dell'Ambiente non altrimenti classificabile	8010	Imposte, tasse e tributi vari	€ 3.718,11	€ 3.551,00	€ 0,00	€ 167,11	€ 4.543,15	€ 4.258,15	€ 285,00
Div. 5 Protezione dell' Ambiente Gruppo 6- Protezione dell'Ambiente non altrimenti classificabile	8020	Irap	€ 0,00	€ 0,00	€ 0,00	€ 0,00	€ 58.791,51	€ 58.791,51	€ 0,00
Div. 5 Protezione dell' Ambiente Gruppo 6- Protezione dell'Ambiente non altrimenti classificabile	10010	Spese per perizie, liti, arbitraggi, indennizzi e spes legali	€ 9.697,50	€ 9.697,50	€ 0,00	€ 0,00	€ 7.599,17	€ 653,75	€ 6.945,42

Tab

[Signature]

ENTE PARCO NAZIONALE DELL'ASPROMONTE
 Protocollo Partenza N. 3012/2016 del 27-05-2016
 Copia Documento

Allegato 6 DM 1 Ottobre 2013

Div. 5 Protezione dell' Ambiente Gruppo 6-Protezione dell' Ambiente non altrimenti classificabile	10020	Fondo di riserva	€ 0,00	€ 0,00	€ 0,00	€ 0,00	€ 0,00	€ 0,00	€ 0,00	€ 0,00	€ 0,00	€ 0,00
Div. 5 Protezione dell' Ambiente Gruppo 6-Protezione dell' Ambiente non altrimenti classificabile	10030	Fondi speciali per rinnovi contrattuali anni precedenti	€ 0,00	€ 0,00	€ 0,00	€ 0,00	€ 0,00	€ 0,00	€ 0,00	€ 0,00	€ 0,00	€ 0,00
Div. 5 Protezione dell' Ambiente Gruppo 6-Protezione dell' Ambiente non altrimenti classificabile	10100	Spese per demolizioni di abusi edilizi	€ 0,00	€ 0,00	€ 0,00	€ 0,00	€ 0,00	€ 0,00	€ 0,00	€ 0,00	€ 0,00	€ 0,00
Div. 5 Protezione dell' Ambiente Gruppo 6-Protezione dell' Ambiente non altrimenti classificabile	10110	Fondi speciali per rinnovi contrattuali in corso	€ 0,00	€ 0,00	€ 0,00	€ 0,00	€ 0,00	€ 0,00	€ 0,00	€ 0,00	€ 0,00	€ 0,00
Div. 5 Protezione dell' Ambiente Gruppo 6-Protezione dell' Ambiente non altrimenti classificabile	10120	Altre spese non classificabili	€ 0,00	€ 0,00	€ 0,00	€ 0,00	€ 0,00	€ 0,00	€ 0,00	€ 0,00	€ 0,00	€ 0,00

Ted
 93

ENTE PARCO NAZIONALE DELL'ASPROMONTE
 Protocollo Partenza N. 3012/2016 del 27-05-2016
 Copia Documento

Allegato 6 DM 1 Ottobre 2013

Div. 5 Protezione dell' Ambiente Gruppo 6-Protezione dell' Ambiente non altrimenti classificabile	10130	Fondo riduzione spese consumi Intermedi decreto legge 211/05	€ 0,00	€ 0,00	€ 0,00	€ 0,00	€ 0,00	€ 0,00	€ 0,00	€ 0,00
Div. 5 Protezione dell' Ambiente Gruppo 6-Protezione dell' Ambiente non altrimenti classificabile	10140	Fondo riduzione spese indennità e gettoni agli organi di amministrazione e di controllo di cui all'art. 58 legge 266/05 e art.6 d.l.78/10	€ 0,00	€ 0,00	€ 0,00	€ 3.964,18	€ 3.964,18	€ 0,00	€ 0,00	€ 0,00
Div. 5 Protezione dell' Ambiente Gruppo 6-Protezione dell' Ambiente non altrimenti classificabile	10150	Fondo riduzioni di spesa di cui al comma 17 art. 61 ed al comma 6 art.67 decreto legge 112/2008	€ 0,00	€ 0,00	€ 0,00	€ 17.370,00	€ 17.370,00	€ 0,00	€ 0,00	€ 0,00
Div. 5 Protezione dell' Ambiente Gruppo 6-Protezione dell' Ambiente non altrimenti classificabile	10160	Fondo riduzioni di spesa di cui all'art.6 decreto legge 78/2010	€ 0,00	€ 0,00	€ 0,00	€ 88.496,60	€ 88.496,60	€ 0,00	€ 0,00	€ 0,00
Div. 5 Protezione dell' Ambiente Gruppo 6-Protezione dell' Ambiente non altrimenti classificabile	14010	Anticipazione IFR	€ 0,00	€ 0,00	€ 0,00	€ 0,00	€ 0,00	€ 0,00	€ 0,00	€ 0,00

TA

RS

ENTE PARCO NAZIONALE DELL'ASPROMONTE
 Protocollo Partenza N. 3012/2016 del 27-05-2016
 Copia Documento

Allegato 6 DM 1 Ottobre 2013

Div. 5 Protezione dell' Ambiente Gruppo 6- Protezione dell' Ambiente non altrimenti classificabile	15010	Accantonamento al trattamento di fine rapporto	€ 0,00	€ 0,00	€ 0,00	€ 0,00	€ 0,00	€ 0,00	€ 0,00	€ 0,00	€ 0,00	€ 0,00
Div. 5 Protezione dell' Ambiente Gruppo 6- Protezione dell' Ambiente non altrimenti classificabile	18010	Fondo rischi ed oneri	€ 0,00	€ 0,00	€ 0,00	€ 0,00	€ 0,00	€ 0,00	€ 0,00	€ 0,00	€ 0,00	€ 0,00
Div. 5 Protezione dell' Ambiente Gruppo 6- Protezione dell' Ambiente non altrimenti classificabile	11010	Acquisto terreni	€ 0,00	€ 0,00	€ 0,00	€ 0,00	€ 0,00	€ 0,00	€ 0,00	€ 0,00	€ 0,00	€ 0,00
Div. 5 Protezione dell' Ambiente Gruppo 6- Protezione dell' Ambiente non altrimenti classificabile	11020	Acquisto immobili	€ 30.000,00	€ 0,00	€ 30.000,00	€ 0,00	€ 44.000,00	€ 0,00	€ 0,00	€ 0,00	€ 44.000,00	€ 44.000,00
Div. 5 Protezione dell' Ambiente Gruppo 6- Protezione dell' Ambiente non altrimenti classificabile	11030	Manutenzione straordinaria e relativi impianti immobili di proprietà ed in utilizzo	€ 7.312,42	€ 3.660,00	€ 3.652,42	€ 0,00	€ 27.668,17	€ 14.189,94	€ 13.478,23	€ 0,00	€ 0,00	€ 13.478,23

Tate



ENTE PARCO NAZIONALE DELL'ASPROMONTE
 Protocollo Partenza N. 3012/2016 del 27-05-2016
 Copia Documento

Allegato 6 DM 1 Ottobre 2013

Div. 5 Protezione dell' Ambiente Gruppo 6- Protezione dell' Ambiente non altrimenti classificabile	11050	Ricostruzione ripristino e manutenzione straordinaria di immobili e relativi impianti CTA del CFS	€ 189.512,19	€ 0,00	€ 139.000,00	€ 50.512,19	€ 427,00	€ 427,00	€ 0,00
Div. 5 Protezione dell' Ambiente Gruppo 6- Protezione dell' Ambiente non altrimenti classificabile	11080	Realizzazione impianti vari ed infrastrutture	€ 0,00	€ 0,00	€ 0,00	€ 0,00	€ 0,00	€ 0,00	€ 0,00
Div. 5 Protezione dell' Ambiente Gruppo 6- Protezione dell' Ambiente non altrimenti classificabile	11520	Spese per la sede del Parco	€ 0,00	€ 0,00	€ 0,00	€ 0,00	€ 0,00	€ 0,00	€ 0,00
Div. 5 Protezione dell' Ambiente Gruppo 6- Protezione dell' Ambiente non altrimenti classificabile	12010	Acquisto di mobili arredi (Ridotto ai sensi della legge 24 dicembre 2012 n. 228)	€ 10.966,58	€ 10.966,58	€ 0,00	€ 0,00	€ 0,00	€ 0,00	€ 0,00
Div. 5 Protezione dell' Ambiente Gruppo 6- Protezione dell' Ambiente non altrimenti classificabile	12011	Acquisto di macchine d'ufficio e impianti	€ 0,00	€ 0,00	€ 0,00	€ 0,00	€ 52.894,78	€ 43.112,36	€ 9.782,42

ENTE PARCO NAZIONALE DELL'ASPROMONTE
 Protocollo Partenza N. 3012/2016 del 27-05-2016
 Copia Documento

Allegato 6 DM 1 Ottobre 2013

Div. 5 Protezione dell'Ambiente Gruppo 6-Protezione dell'Ambiente non altrimenti classificabile	12020	Acquisto di libri e pubblicazioni per la biblioteca e software e universalità di beni	€ 0,00	€ 0,00	€ 0,00	€ 0,00	€ 0,00	€ 0,00	€ 0,00	€ 0,00	€ 0,00
Div. 5 Protezione dell'Ambiente Gruppo 6-Protezione dell'Ambiente non altrimenti classificabile	12030	Acquisto di attrezzature scientifiche	€ 0,00	€ 0,00	-€ 36.000,00	€ 0,00	€ 6.957,92	€ 0,00	€ 0,00	€ 6.957,92	€ 6.957,92
Div. 5 Protezione dell'Ambiente Gruppo 6-Protezione dell'Ambiente non altrimenti classificabile	12040	Acquisto di mobili arredi C.T.A (Ridotto ai sensi della legge 24 dicembre 2012 n. 228)	€ 0,00	€ 0,00	€ 0,00	€ 0,00	€ 0,00	€ 0,00	€ 0,00	€ 0,00	€ 0,00
Div. 5 Protezione dell'Ambiente Gruppo 6-Protezione dell'Ambiente non altrimenti classificabile	12041	Acquisto di macchine d'ufficio e impianti per il CTA del CFS	€ 0,00	€ 0,00	€ 0,00	€ 0,00	€ 9.777,06	€ 0,00	€ 0,00	€ 9.777,06	€ 5.916,98
Div. 5 Protezione dell'Ambiente Gruppo 6-Protezione dell'Ambiente non altrimenti classificabile	12050	Acquisto di automezzi per il parco (Ridotto ai sensi D.L. 78/2010 convertito in Legge 122/2010, art.6)	€ 0,00	€ 0,00	€ 0,00	€ 0,00	€ 0,00	€ 0,00	€ 0,00	€ 0,00	€ 0,00

Reda



ENTE PARCO NAZIONALE DELL'ASPROMONTE
 Protocollo Partenza N. 3012/2016 del 27-05-2016
 Copia Documento

Allegato 6 DM 1 Ottobre 2013

Div. 5 Protezione dell' Ambiente Gruppo 6- Protezione dell'Ambiente non altrimenti classificabile	12051	Acquisto di mezzi dell'ente di trasporto - beni strumentali per le attività per il parco (non rientranti nelle riduzioni di legge)	€ 0,00	€ 0,00	€ 0,00	€ 0,00	€ 0,00	€ 0,00	€ 0,00
---	-------	---	--------	--------	--------	--------	--------	--------	--------

Tadeo

ENTE PARCO NAZIONALE DELL'ASPROMONTE
 Protocollo Partenza N. 3012/2016 del 27-05-2016
 Copia Documento

Allegato 6 DM 1 Ottobre 2013

Div. 5 Protezione dell'Ambiente Gruppo 6- Protezione dell'Ambiente non altrimenti classificabile	12060	Acquisto di automezzi per il C.T.A. del C.F.S. (Ridotto ai sensi D.L. 78/2010 convertito in Legge 122/2010, art.6)	€ 0,00	€ 0,00	€ 0,00	€ 0,00	€ 0,00	€ 0,00	€ 0,00	€ 0,00	€ 0,00	€ 0,00
Div. 5 Protezione dell'Ambiente Gruppo 6- Protezione dell'Ambiente non altrimenti classificabile	12090	Acquisto macchine d'ufficio e impianti per centri visita e punti base (nuova denominazione)	€ 9.000,00	€ 0,00	€ 9.000,00	€ 0,00	€ 5.327,74	€ 1.708,00	€ 3.619,74	€ 0,00	€ 0,00	€ 0,00
Div. 5 Protezione dell'Ambiente Gruppo 6- Protezione dell'Ambiente non altrimenti classificabile	13010	Sottoscrizioni, acquisti e conferimenti di partecipazioni azionarie e /o quote	€ 0,00	€ 0,00	€ 0,00	€ 0,00	€ 0,00	€ 0,00	€ 0,00	€ 0,00	€ 0,00	€ 0,00
Div. 5 Protezione dell'Ambiente Gruppo 6- Protezione dell'Ambiente non altrimenti classificabile	13020	Conferimenti e quote di partecipazione al patrimonio di altri enti	€ 0,00	€ 0,00	€ 0,00	€ 0,00	€ 0,00	€ 0,00	€ 0,00	€ 0,00	€ 0,00	€ 0,00
Div. 5 Protezione dell'Ambiente Gruppo 6- Protezione dell'Ambiente non altrimenti classificabile	13030	Acquisti di altri titoli di credito	€ 0,00	€ 0,00	€ 0,00	€ 0,00	€ 0,00	€ 0,00	€ 0,00	€ 0,00	€ 0,00	€ 0,00

Tolu



ENTE PARCO NAZIONALE DELL'ASPROMONTI
 Protocollo Partenza N. 3012/2016 del 27-05-2016
 Copia Documento

Allegato 6 DM 1 Ottobre 2013

Div. 5 Protezione dell' Ambiente Gruppo 6- Protezione dell'Ambiente non altrimenti classificabile	13040	Acquisto titoli emessi o garantiti dallo stato o assimilati	€ 0,00	€ 0,00	€ 0,00	€ 0,00	€ 0,00	€ 0,00	€ 0,00
Div. 5 Protezione dell' Ambiente Gruppo 6- Protezione dell'Ambiente non altrimenti classificabile	13050	Depositi buoni postali	€ 0,00	€ 0,00	€ 0,00	€ 0,00	€ 0,00	€ 0,00	€ 0,00
Div. 5 Protezione dell' Ambiente Gruppo 6- Protezione dell'Ambiente non altrimenti classificabile	16010	Indennità di anzianità e similari al personale cessato dal servizio	€ 0,10	€ 0,10	€ 0,10	€ 0,10	€ 3.606,34	€ 3.606,34	€ 0,00
Div. 5 Protezione dell' Ambiente Gruppo 6- Protezione dell'Ambiente non altrimenti classificabile	17010	Rimborso Rate Mutuo per Investimenti	€ 0,00	€ 0,00	€ 0,00	€ 0,00	€ 0,00	€ 0,00	€ 0,00
		TOTALE PROGRAMMA 03	€ 552.613,03	€ 194.190,48	€ 107.652,97	€ 2.083.478,56	€ 1.768.001,43	€ 1.768.001,43	€ 315.477,13
		TOTALE MISSIONE N.032	€ 553.438,80	€ 194.190,48	€ 107.652,98	€ 2.140.289,47	€ 1.822.128,06	€ 1.822.128,06	€ 318.161,41

ENTE PARCO NAZIONALE DELL'ASPROMONTE
 Protocollo Partenza N. 3012/2016 del 27-05-2016
 Copia Documento

Allegato 6 DM 1 Ottobre 2013

Missione- Servizi per conti	Capitoli	Denominazione capitolo	(Iniziali)	(Pagato)	(Da Pagare)	(Eliminati)	(Impegni)	(Pagato)	(Da Pagare)
Programma 001- Spese relative ad operazioni contabili degli Enti quali sostituti d'imposta									
Gruppo Cofog									
Div. 5 Protezione dell'Ambiente Gruppo 6- Protezione dell'Ambiente non altrimenti classificabile	21010	Ritenute Irpef	€ 0,00	€ 0,00	€ 0,00	€ 0,00	€ 177.710,52	€ 177.710,52	€ 0,00
Div. 5 Protezione dell'Ambiente Gruppo 6- Protezione dell'Ambiente non altrimenti classificabile	21011	Ritenute Addizionale Regionale	€ 0,00	€ 0,00	€ 0,00	€ 0,00	€ 17.040,79	€ 17.040,79	€ 0,00
Div. 5 Protezione dell'Ambiente Gruppo 6- Protezione dell'Ambiente non altrimenti classificabile	21012	Ritenute Addizionale Comunale	€ 0,00	€ 0,00	€ 0,00	€ 0,00	€ 5.986,25	€ 5.986,25	€ 0,00
Div. 5 Protezione dell'Ambiente Gruppo 6- Protezione dell'Ambiente non altrimenti classificabile	21020	Ritenute previdenziali ed assistenziali	€ 0,00	€ 0,00	€ 0,00	€ 0,00	€ 80.000,00	€ 80.000,00	€ 0,00
Div. 5 Protezione dell'Ambiente Gruppo 6- Protezione dell'Ambiente non altrimenti classificabile	21110	IVA a debito	€ 0,00	€ 0,00	€ 0,00	€ 0,00	€ 0,00	€ 0,00	€ 0,00
		TOTALE PROGRAMMA 01	€ 0,00	€ 0,00	€ 0,00	€ 0,00	€ 280.737,56	€ 280.737,56	€ 0,00
Programma 002- Spese relative alle attività gestionali per conto terzi									
Gruppo Cofog									
		Denominazione capitolo	(Iniziali)	(Pagato)	(Da Pagare)	(Eliminati)	(Impegni)	(Pagato)	(Da Pagare)

[Handwritten signature]

ENTE PARCO NAZIONALE DELL'ASPROMONTE
 Protocollo Partenza N. 3012/2016 del 27-05-2016
 Copia Documento

Allegato 6 DM 1 Ottobre 2013

Div. 5 Protezione dell' Ambiente Gruppo 6- Protezione dell'Ambiente non altrimenti classificabile	21030	Ritenute diverse	€ 0,00	€ 0,00	€ 0,00	€ 0,00	€ 0,00	€ 3.780,36	€ 3.780,36	€ 0,00
Div. 5 Protezione dell' Ambiente Gruppo 6- Protezione dell'Ambiente non altrimenti classificabile	21040	Trattenuite a favore di terzi	€ 0,00	€ 0,00	€ 0,00	€ 0,00	€ 0,00	€ 24.499,12	€ 24.499,12	€ 0,00
Div. 5 Protezione dell' Ambiente Gruppo 6- Protezione dell'Ambiente non altrimenti	21050	Depositi cauzionali	€ 0,00	€ 0,00	€ 0,00	€ 0,00	€ 0,00	€ 0,00	€ 0,00	€ 0,00
Div. 5 Protezione dell' Ambiente Gruppo 6- Protezione dell'Ambiente non altrimenti classificabile	21060	Recupero anticipazione fondo economale	€ 0,00	€ 0,00	€ 0,00	€ 0,00	€ 0,00	€ 5.000,00	€ 5.000,00	€ 0,00
Div. 5 Protezione dell' Ambiente Gruppo 6- Protezione dell'Ambiente non altrimenti classificabile	21080	Anticipazioni varie	€ 0,00	€ 0,00	€ 0,00	€ 0,00	€ 0,00	€ 0,00	€ 0,00	€ 0,00
Div. 5 Protezione dell' Ambiente Gruppo 6- Protezione dell'Ambiente non altrimenti classificabile	21090	Partite in conto sospesi	€ 0,00	€ 0,00	€ 0,00	€ 0,00	€ 0,00	€ 0,00	€ 0,00	€ 0,00

Tredici

ENTE PARCO NAZIONALE DELL'ASPROMONTE
 Protocollo Partenza N. 3012/2016 del 27-05-2016
 Copia Documento

Allegato 6 DM 1 Ottobre 2013

Div. 5 Protezione dell' Ambiente Gruppo 6-Protezione dell'Ambiente non allunenti classificabile	21100	Partite in conto di terzi TOTALE PROGRAMMA 02	€ 0,00 € 0,00	€ 0,00 € 0,00	€ 0,00 € 0,00	€ 0,00 € 0,00	€ 5.145,00 € 38.424,48	€ 5.145,00 € 38.424,48	€ 0,00 € 0,00	€ 0,00 € 0,00
		TOTALE MISSIONE - SERVIZI PER CONTO TERZI E PARTITE DI GIRO	€ 0,00	€ 0,00	€ 0,00	€ 0,00	€ 319.162,04	€ 319.162,04	€ 0,00	€ 0,00
		TOTALE GENERALE	€ 6.920.817,58	€ 2.014.835,09	€ 3.914.231,55	€ 955.751,04	€ 5.702.326,57	€ 2.842.647,87	€ 2.859.678,70	€ 2.859.678,70

ENTE PARCO NAZIONALE DELL'ASPRIMONTE
Protocollo Partenza N. 3012/2016 del 27-05-2016
Copia Documento

Regolarità Amministrativo-Contabile: si esprime parere favorevole ai sensi dell'art. 37 del D.P.R. 97/2003.

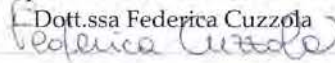
La Responsabile del Servizio Amministrativo

Dott.ssa Sonia Suraci



La Responsabile del Servizio Finanziario

Dott.ssa Federica Cuzzola



La presente deliberazione è stata pubblicata all'Albo on line dell'Ente Parco in data odierna e vi rimarrà per gg. 15.

Lì 24-05-2016

L'incaricato


La presente deliberazione è stata trasmessa al Ministero dell'Ambiente e della Tutela del Territorio e del Mare tramite pec con nota prot. n° _____ del _____.

La presente deliberazione è stata trasmessa al Ministero dell'Economia e delle Finanze tramite pec con nota prot. n° _____ del _____.

La presente deliberazione è stata trasmessa alla Corte dei Conti tramite pec con nota prot. n° _____ del _____.

La presente deliberazione è stata trasmessa al Collegio dei Revisori dei Conti tramite pec con nota prot. n° _____ del _____.

ENTE PARCO NAZIONALE DELL'ASPROMONTE
Protocollo Partenza N. 3012/2016 del 27-05-2016
Copia Documento

 Ente Parco Nazionale dell'Aspromonte 	ORIGINALE
Delibera del Consiglio Direttivo	
N. 16 del 30-06-2017	
Oggetto: APPROVAZIONE RENDICONTO GENERALE ESERCIZIO FINANZIARIO 2016	

L'anno **duemiladiciassette**, il giorno **trenta** del mese di giugno presso la sede legale dell'Ente Parco Nazionale dell'Aspromonte, sita in Via Aurora, 1 Gambarie di Santo Stefano D'Aspromonte, previo avviso di convocazione del Presidente, prot. n. 3866 del 23/06/2017, si è riunito il Consiglio Direttivo composto dai Sigg.ri:

NOME E COGNOME	PRESENTE si/no	NOME E COGNOME	PRESENTE si/no
1) Giuseppe BOMBINO <i>Presidente</i>	si	6) Domenico CREAZZO <i>Componente</i>	si
2) Antonio CONDELLI <i>Vice Presidente</i>	DECADUTO	7) Santo CASILE <i>Componente</i>	no
3) Francesco CANNIZZARO <i>Componente</i>	si	8) Giuseppe IDA' <i>Componente</i>	si
4) Roberto SANNINO <i>Componente</i>	si	9) Francesco MALARA <i>Componente</i>	si
5) Antonino FALCOMATA' <i>Componente</i>	no		

Assegnati	In carica	Presenti	Assenti
9	8	6	2

COLLEGIO REVISORI DEI CONTI			
NOME E COGNOME	PRESENTE si/no	NOME E COGNOME	PRESENTE si/no
1) Dott.ssa Annamaria CAMPAGNA <i>Presidente</i>	NO	3) Dott. Natale FOTIA <i>Componente</i>	NO
2) Dott. Silvestro DALMAZIO <i>Componente</i>	NO		

Presiede il Dott. Giuseppe Bombino, nella sua qualità di Presidente dell'Ente.

Funge da segretario il Direttore Dott. Sergio Tralongo.

Verbalizza la Dott.ssa Sonia Suraci, dipendente dell'Ente.

Il Presidente, accertata la presenza del numero legale, dichiara aperta la discussione sull'argomento in oggetto, iscritto al punto 2. dell'ordine del giorno "Approvazione Rendiconto Generale 2016".

La Dottorssa Cuzzola, responsabile del Servizio Finanziario relaziona sul documento illustrando le risultanze della situazione amministrativa e i valori degli indici di bilancio;

IL CONSIGLIO DIRETTIVO

Premesso che:

Il bilancio di previsione per l'esercizio finanziario 2016 è stato adottato dal Consiglio Direttivo, con delibera n°31 del 25 novembre 2015 ed approvato dai competenti organi di controllo

- Il rendiconto generale dell'esercizio finanziario risulta così composto:

1. Conto di Bilancio articolato in Rendiconto Finanziario Decisionale e Rendiconto Finanziario Gestionale;
2. Conto Economico e Quadro di Riclassificazione dei Risultati Economici;
3. Stato Patrimoniale;
4. Nota Integrativa;

e dai seguenti allegati:

- all.a) Situazione Amministrativa;
- all.b) Relazione amministrativa sull'andamento della Gestione;
- all.c) Relazione del Collegio dei Revisori dei Conti;
- all.d) Delibera n°10 del 15/05/2017 avente ad oggetto: "Art. 40, comma 4, D.P.R. 97/2003 Riaccertamento Residui anno 2016"
- all.e) Attestazione Tempi di Pagamento
- all.f) Allegato D.M. 01 Ottobre 2013 - Classificazione Spesa per missioni e programma
- all.g) Deliberazione di Comunità del Parco n.2 del 28/06/2017

Atteso che gli elaborati contabili, che si allegano alla presente deliberazione, sono stati predisposti ai sensi del DPR 97/2003, trasmessi al Collegio dei Revisori dei Conti in data 16/06/2017 e pubblicati sul sito internet dell'Ente per opportuna presa visione da parte dei membri della Comunità del Parco per i rispettivi pareri di competenza

Recepiti

- il parere favorevole del Collegio dei Revisori dei Conti espresso con verbale n° 7 del 28/06/2017;
- il parere favorevole della Comunità del Parco, reso con delibera n. 2 del giorno 28/06/2016;

Visti:

- la legge 6 dicembre 1991, n. 394 "Legge quadro sulle aree protette" e ss.mm.ii.;
- il D.P.R. del 14/1/1994 di istituzione del Parco Nazionale dell'Aspromonte, pubblicato sulla Gazzetta Ufficiale n. 73 del 29/3/1994;
- lo Statuto dell'Ente;
- il D.P.R. 97/2003;
- il D.Lgs.vo 165/2001;
- il D.Lgs.vo 190/2012;
- il Regolamento di Organizzazione degli Uffici e dei Servizi ex art. 27 del D.Lgs.vo 165/2001 e ss.mm.ii., adottato con delibera di C.D. n. 39/2009 ed approvato dal MATTM con nota prot. n. DPN-2010-0004106 del 04/03/2010;
- il Decreto del Ministro dell'Ambiente e della Tutela del Territorio e del Mare n. DEC/MIN/198 del 21 giugno 2013, con il quale è stato nominato il Presidente dell'Ente Parco Nazionale dell'Aspromonte;
- il Decreto MATTM n. 27 del 19/02/2015 con cui si è proceduto alla nomina dei membri del Consiglio Direttivo dell'EPNA;
- il bilancio di previsione dell'esercizio finanziario 2017, adottato con Delibera di Consiglio Direttivo n 37 del 14 novembre 2016 ed approvato da parte dei competenti organi di controllo;

Sentiti i pronunciamenti favorevoli dei Consiglieri;

Con votazione unanime dei presenti, resa in forma palese

DELIBERA

1. Di approvare la sovrastante narrativa che è parte integrante del presente provvedimento;
 2. Di approvare l'allegato Rendiconto Generale
- **Rendiconto Finanziario Decisionale e Gestionale che presenta le seguenti risultanze:**

dell'esercizio finanziario 2016 composto da: <i>Consistenza di cassa inizio esercizio</i>		€ 11.714.830,43
Riscossioni		€ 3.479.627,66
c/competenza	€ 3.312.259,53	
c/residui	€ 167.368,13	
Pagamenti		€ 4.103.870,54
c/competenza	€ 2.335.561,20	
c/residui	€ 1.768.309,34	

Consistenza di cassa fine esercizio		€ 11.090.587,55
Residui attivi		€ 220.652,18
degli esercizi precedenti	€ 152.730,82	
dell'esercizio	€ 67.921,36	
Residui passivi		€ 7.897.788,63
degli esercizi precedenti	€ 4.886.490,63	
dell'esercizio	€ 3.011.298,00	
Avanzo o disavanzo di amministrazione		€ 3.413.451,10

- **Conto Economico e Quadro di Riclassificazione dei Risultati Economici;**
- **Stato Patrimoniale;**
- **Nota Integrativa;**

e dai seguenti allegati:

all.a) Situazione Amministrativa;

all.b) Relazione amministrativa sull'andamento della Gestione;

all.c) Relazione del Collegio dei Revisori dei Conti;

all.d) Delibera n°10 del 15/05/2017 avente ad oggetto: "Art. 40, comma 4, D.P.R. 97/2003 Riaccertamento Residui anno 2016"

all.e) Attestazione Tempi di Pagamento

all.f) Allegato D.M. 01 Ottobre 2013 - Classificazione Spesa per missioni e programma

all.g) Deliberazione di Comunità del Parco n.2 del 28/06/2017

3. Di trasmettere il seguente provvedimento, per l'attività di vigilanza, al Ministero Economia e Finanze ed al Ministero dell'Ambiente e della Tutela del Territorio e del Mare ed alla Corte dei Conti unitamente agli elaborati.



Letto, approvato e sottoscritto.

Il Segretario
Dott. Sergio Tralongo

Il Presidente
Dott. Giuseppe Bombino

Documento informatico sottoscritto con firma digitale ai sensi dell'art. 24 del DLgs 07/03/2005 n. 82 e s.m.i (CAD), il quale sostituisce il documento cartaceo e la firma autografa. Il presente documento e' conservato in originale nella banca dati dell' Ente Parco Nazionale dell' Aspromonte - Gambarie di Santo Stefano in Aspromonte (RC) - Campagna ai sensi dell'art. 3-bis del CAD.

1/3

 Ente Parco Nazionale dell'Aspromonte 	ORIGINALE
Delibera del Consiglio Direttivo	
N. 16 del 30-06-2017	
Oggetto: APPROVAZIONE RENDICONTO GENERALE ESERCIZIO FINANZIARIO 2016	

L'anno duemiladiciassette, il giorno trenta del mese di giugno presso la sede legale dell'Ente Parco Nazionale dell'Aspromonte, sita in Via Aurora, 1 Gambarie di Santo Stefano D'Aspromonte, previo avviso di convocazione del Presidente, prot. n. 3866 del 23/06/2017, si è riunito il Consiglio Direttivo composto dai Sigg.ri:

NOME E COGNOME	PRESENTE si/no	NOME E COGNOME	PRESENTE si/no
1) Giuseppe BOMBINO <i>Presidente</i>	si	6) Domenico CREAZZO <i>Componente</i>	si
2) Antonio CONDELLI <i>Vice Presidente</i>	DECADUTO	7) Santo CASILE <i>Componente</i>	no
3) Francesco CANNIZZARO <i>Componente</i>	si	8) Giuseppe IDA' <i>Componente</i>	si
4) Roberto SANNINO <i>Componente</i>	si	9) Francesco MALARA <i>Componente</i>	si
5) Antonino FALCOMATA' <i>Componente</i>	no		

Assegnati	In carica	Presenti	Assenti
9	8	6	2

COLLEGIO REVISORI DEI CONTI			
NOME E COGNOME	PRESENTE si/no	NOME E COGNOME	PRESENTE si/no
1) Dott.ssa Annamaria CAMPAGNA <i>Presidente</i>	NO	3) Dott. Natale FOTIA <i>Componente</i>	NO
2) Dott. Silvestro DALMAZIO <i>Componente</i>	NO		

Presiede il Dott. Giuseppe Bombino, nella sua qualità di Presidente dell'Ente.

Funge da segretario il Direttore Dott. Sergio Tralongo.

Verbalizza la Dott.ssa Sonia Suraci, dipendente dell'Ente.

Il Presidente, accertata la presenza del numero legale, dichiara aperta la discussione sull'argomento in oggetto, iscritto al punto 2. dell'ordine del giorno "Approvazione Rendiconto Generale 2016".

La Dottoressa Cuzzola, responsabile del Servizio Finanziario relaziona sul documento illustrando le risultanze della situazione amministrativa e i valori degli indici di bilancio;

IL CONSIGLIO DIRETTIVO

Premesso che:

Il bilancio di previsione per l'esercizio finanziario 2016 è stato adottato dal Consiglio Direttivo, con delibera n°31 del 25 novembre 2015 ed approvato dai competenti organi di controllo

- Il rendiconto generale dell'esercizio finanziario risulta così composto:



1. Conto di Bilancio articolato in Rendiconto Finanziario Decisionale e Rendiconto Finanziario Gestionale;
2. Conto Economico e Quadro di Riclassificazione dei Risultati Economici;
3. Stato Patrimoniale;
4. Nota Integrativa;

e dai seguenti allegati:

- all.a) Situazione Amministrativa;
- all.b) Relazione amministrativa sull'andamento della Gestione;
- all.c) Relazione del Collegio dei Revisori dei Conti;
- all.d) Delibera n°10 del 15/05/2017 avente ad oggetto: "Art. 40, comma 4, D.P.R. 97/2003 Riaccertamento Residui anno 2016"
- all.e) Attestazione Tempi di Pagamento
- all.f) Allegato D.M. 01 Ottobre 2013 - Classificazione Spesa per missioni e programma
- all.g) Deliberazione di Comunità del Parco n.2 del 28/06/2017

Atteso che gli elaborati contabili, che si allegano alla presente deliberazione, sono stati predisposti ai sensi del DPR 97/2003, trasmessi al Collegio dei Revisori dei Conti in data 16/06/2017 e pubblicati sul sito internet dell'Ente per opportuna presa visione da parte dei membri della Comunità del Parco per i rispettivi pareri di competenza

Recepiti

- il parere favorevole del Collegio dei Revisori dei Conti espresso con verbale n° 7 del 28/06/2017;
- il parere favorevole della Comunità del Parco, reso con delibera n. 2 del giorno 28/06/2016;

Visti:

- la legge 6 dicembre 1991, n. 394 "Legge quadro sulle aree protette" e ss.mm.ii.;
- il D.P.R. del 14/1/1994 di istituzione del Parco Nazionale dell'Aspromonte, pubblicato sulla Gazzetta Ufficiale n. 73 del 29/3/1994;
- lo Statuto dell'Ente;
- il D.P.R. 97/2003;
- il D.Lgs.vo 165/2001;
- il D.Lgs.vo 190/2012;
- il Regolamento di Organizzazione degli Uffici e dei Servizi ex art. 27 del D.Lgs.vo 165/2001 e ss.mm.ii., adottato con delibera di C.D. n. 39/2009 ed approvato dal MATTM con nota prot. n. DPN-2010-0004106 del 04/03/2010;
- il Decreto del Ministro dell'Ambiente e della Tutela del Territorio e del Mare n. DEC/MIN/198 del 21 giugno 2013, con il quale è stato nominato il Presidente dell'Ente Parco Nazionale dell'Aspromonte;
- il Decreto MATTM n. 27 del 19/02/2015 con cui si è proceduto alla nomina dei membri del Consiglio Direttivo dell'EPNA;
- il bilancio di previsione dell'esercizio finanziario 2017, adottato con Delibera di Consiglio Direttivo n 37 del 14 novembre 2016 ed approvato da parte dei competenti organi di controllo;

Sentiti i pronunciamenti favorevoli dei Consiglieri;

Con votazione unanime dei presenti, resa in forma palese


DELIBERA

1. Di approvare la sovrastante narrativa che è parte integrante del presente provvedimento;

2. Di approvare l'allegato Rendiconto Generale

- **Rendiconto Finanziario Decisionale e Gestionale che presenta le seguenti risultanze:**

dell'esercizio finanziario 2016 composto da: <i>Consistenza di cassa inizio esercizio</i>		€ 11.714.830,43
Riscossioni		€ 3.479.627,66
c/competenza	€ 3.312.259,53	
c/residui	€ 167.368,13	
Pagamenti		€ 4.103.870,54
c/competenza	€ 2.335.561,20	
c/residui	€ 1.768.309,34	



Consistenza di cassa fine esercizio		€ 11.090.587,55
Residui attivi		€ 220.652,18
degli esercizi precedenti	€ 152.730,82	
dell'esercizio	€ 67.921,36	
Residui passivi		€ 7.897.788,63
degli esercizi precedenti	€ 4.886.490,63	
dell'esercizio	€ 3.011.298,00	
Avanzo o disavanzo di amministrazione		€ 3.413.451,10

- Conto Economico e Quadro di Riclassificazione dei Risultati Economici;
- Stato Patrimoniale;
- Nota Integrativa;

e dai seguenti allegati:

all.a) Situazione Amministrativa;

all.b) Relazione amministrativa sull'andamento della Gestione;

all.c) Relazione del Collegio dei Revisori dei Conti;

all.d) Delibera n°10 del 15/05/2017 avente ad oggetto: "Art. 40, comma 4, D.P.R. 97/2003 Riaccertamento Residui anno 2016"

all.e) Attestazione Tempi di Pagamento

all.f) Allegato D.M. 01 Ottobre 2013 - Classificazione Spesa per missioni e programma

all.g) Deliberazione di Comunità del Parco n.2 del 28/06/2017


3. Di **trasmettere** il seguente provvedimento, per l'attività di vigilanza, al Ministero Economia e Finanze ed al Ministero dell'Ambiente e della Tutela del Territorio e del Mare ed alla Corte dei Conti unitamente agli elaborati.

Letto, approvato e sottoscritto.

Il Segretario
Dott. Sergio Tralongo



Il Presidente
Dott. Giuseppe Bombino




RENDICONTO GENERALE ESERCIZIO FINANZIARIO 2016

1. Rendiconto Finanziario: 1. Decisionale
2. Gestionale
2. Conto Economico e Quadro di Riclassificazione dei risultati economici
3. Stato Patrimoniale
4. Nota Integrativa
5. Allegati:
 - all. a Situazione Amministrativa
 - all. b Relazione sull'andamento della gestione 2016
 - all.c Relazione Collegio dei Revisori dei Conti
 - all.d Delibera di Riaccertamento Residui
 - all. e Attestazione tempi di pagamento
 - all. f Allegato D.M. 01 Ottobre 2013- Classificazione della Spesa per Missioni e programmi
 - all.g Deliberazione di Comunità del Parco

Il Responsabile
del servizio finanziario
Dott.ssa Federica Cuzzola
Federica Cuzzola



Il Direttore
Dott. Sergio Tralongo





Ente Parco Nazionale dell'Aspromonte



RENDICONTO GENERALE ESERCIZIO FINANZIARIO 2016

RENDICONTO FINANZIARIO DECISIONALE

Il Responsabile
del servizio finanziario
Dott.ssa *Federica Cuzzola*
Federica Cuzzola




Il Direttore
Dott. *Sergio Tralongo*
Sergio Tralongo

via Aurora 89057 Gambarie di S. Stefano in Aspromonte - tel 0965.743060 fax: 0965.743026 - e mail info.posta@parcoaspromonte.gov.it

ENTE PARCO NAZIONALE DELL'ASPROMONTE
RENDICONTO FINANZIARIO DECISIONALE
PARTE I - ENTRATA

ALLEGATO 9
 Pagina 1

Codice	Denominazione	ANNO FINANZIARIO 2016			ANNO FINANZIARIO 2015		
		Residui	Competenza (Accertamenti)	Cassa (Riscossioni)	Residui	Competenza (Accertamenti)	Cassa (Riscossioni)
	Avanzo di amministrazione presunto	0,00	3.246.266,43	0,00	0,00	5.820.406,41	0,00
	Fondo di cassa presunto	0,00	0,00	11.714.830,43	0,00	0,00	13.198.833,98
1 -	Centro di Responsabilità Amm.tivo						
1.1 -	1.1 - TITOLO I - ENTRATE CORRENTI						
1.1.2 -	1.1.2 - ENTRATE DERIVANTI DA TRASFERIMENTI CORRENTI						
1.1.2.1	1.1.2.1 CATEGORIA - TRASFERIMENTI DA PARTE DELLO STATO	20.000,00	2.897.631,46	2.872.411,46	0,00	2.791.465,66	2.771.465,66
1.1.2.2	1.1.2.2 CATEGORIA - TRASFERIMENTI DA PARTE DELLE REGIONI	79.831,81	163.861,50	167.057,04	55.743,00	188.625,17	123.829,49
1.1.2.3	1.1.2.3 CATEGORIA 3 - TRASFERIMENTI DA PARTE DEI COMUNI E DELLE PROV	13.381,50	0,00	0,00	13.381,50	0,00	0,00
1.1.2.4	1.1.2.4 CATEGORIA - TRASFERIMENTI DA PARTE DI ALTRI ENTI DEL SETTORE	0,00	2.246,27	2.246,27	0,00	815,71	815,71
1.1.3 -	1.1.3 - ALTRE ENTRATE						
1.1.3.1	1.1.3.1 CATEGORIA - ENTRATE DERIVANTI DALLA VENDITA DI BENI E DALLA	0,00	676,00	676,00	0,00	1.418,44	1.418,44
1.1.3.2	1.1.3.2 CATEGORIA - REDDITI E PROVENTI PATRIMONIALI	26.400,00	7.200,00	7.200,00	19.200,00	7.200,01	0,01
1.1.3.3	1.1.3.3 CATEGORIA 3 - POSTE CORRETTIVE E COMPENSATIVE DI USCITE CORRE	12.691,02	10.909,76	10.909,76	89.663,77	7.274,11	15.518,40
1.1.3.4	1.1.3.4 CATEGORIA - ENTRATE NON CLASSIFICABILI IN ALTRI VOCI	0,00	2.967,66	2.967,66	2.158,00	1.134,66	1.134,66
	TOTALE ENTRATE CORRENTI Centro di Responsabilità Amm.tivo	152.304,33	3.085.492,65	3.063.468,19	180.146,27	2.997.933,76	2.914.182,37
	TOTALE GENERALE ENTRATE CORRENTI	152.304,33	3.085.492,65	3.063.468,19	180.146,27	2.997.933,76	2.914.182,37



[Handwritten signature]

ENTE PARCO NAZIONALE DELL'ASPROMONTE
RENDICONTO FINANZIARIO DECISIONALE
PARTE I - ENTRATA

ALLEGATO 9
 Pagina 2

Codice	Denominazione	ANNO FINANZIARIO 2016			ANNO FINANZIARIO 2015		
		Residui	Competenza (Accertamenti)	Cassa (Riscossioni)	Residui	Competenza (Accertamenti)	Cassa (Riscossioni)
1	Centro di Responsabilità Amm.tivo						
1.2	1.2 - TITOLO II - ENTRATE IN CONTO CAPITALE						
1.2.1	1.2.1 - ENTRATE PER ALIENAZIONE DI BENI PATRIMONIALI E RISCOSSIONE DI						
1.2.1.1	1.2.1.1 - ENTRATE PER ALIENAZIONE DI BENI PATRIMONIALI E RISCOSSIONE DI	0,00	0,00	0,00	0,00	0,00	0,00
1.2.1.2	1.2.1.2 CATEGORIA - ALIENAZIONE DI IMMOBILIZZAZIONI TECNICHE	0,00	0,00	0,00	0,00	0,00	0,00
1.2.1.3	1.2.1.3 CATEGORIA - REALIZZO DI VALORI MOBILIARI						
1.2.2	1.2.2 - 1.2.2. - ENTRATE DERIVANTI DA TRASFERIMENTI IN CONTO CAPITALE						
1.2.2.1	1.2.2.1 CATEGORIA - TRASFERIMENTO DALLO STATO	0,00	0,00	0,00	0,00	0,00	0,00
1.2.2.2	1.2.2.2 CATEGORIA -TRASFERIMENTI DALLE REGIONI	1.590.694,41	0,00	121.471,23	1.730.829,41	0,00	140.135,00
1.2.2.4	1.2.2.4 CATEGORIA - TRASFERIMENTI DA ALTRI ENTI DEL SETTORE PUBBLICO	0,00	0,00	0,00	0,00	0,00	0,00
1.2.3	1.2.3 - 1.2.3. ACCENSIONE DI PRESTITI						
1.2.3.2	1.2.3.2 ASSUNZIONE DI ALTRI DEBITI FINANZIARI	0,00	0,00	0,00	0,00	0,00	0,00
	TOTALE ENTRATE IN CONTO CAPITALE Centro di Responsabilità Amm.tivo	1.590.694,41	0,00	121.471,23	1.730.829,41	0,00	140.135,00
	TOTALE GENERALE ENTRATE IN CONTO CAPITALE	1.590.694,41	0,00	121.471,23	1.730.829,41	0,00	140.135,00
1	Centro di Responsabilità Amm.tivo						
1.3	1.3 - TITOLO 3 GESTIONI SPECIALI						
	TOTALE ENTRATE GESTIONI SPECIALI Centro di Responsabilità Amm.tivo	0,00	0,00	0,00	0,00	0,00	0,00
1.4	1.4 - TITOLO IV PARTITE DI GIRO						
1.4.1	1.4.1 - TITOLO IV PARTITE DI GIRO						
1.4.1.1	1.4.1.1 CATEGORIA 1 - ENTRATE AVVENTI NATURA DI PARTITE DI GIRO	0,00	294.688,24	294.688,24	0,00	319.162,04	319.162,04
	TOTALE ENTRATE PER PARTITE DI GIRO Centro di Responsabilità Amm.tivo	0,00	294.688,24	294.688,24	0,00	319.162,04	319.162,04

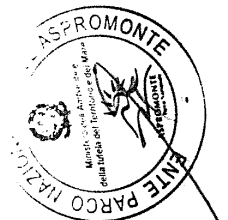


ENTE PARCO NAZIONALE DELL' ASPROMONTE
RENDICONTO FINANZIARIO DECISIONALE
PARTE I - ENTRATA

ALLEGATO 9
 Pagina 3

Codice	Denominazione	ANNO FINANZIARIO 2016			ANNO FINANZIARIO 2015		
		Residui	Competenza (Accertamenti)	Cassa (Riscossioni)	Residui	Competenza (Accertamenti)	Cassa (Riscossioni)
	Riepilogo dei titoli Centro di Responsabilità Amm.tivo						
	Titolo I	152.304,33	3.085.492,65	3.063.468,19	180.146,27	2.997.933,76	2.914.182,37
	Titolo II	1.590.694,41	0,00	121.471,23	1.730.829,41	0,00	140.135,00
	Titolo III	0,00	0,00	0,00	0,00	0,00	0,00
	Titolo IV	0,00	294.688,24	294.688,24	0,00	319.162,04	319.162,04
	Totale delle entrate Centro di Responsabilità Amm.tivo	1.742.998,74	3.380.180,89	3.479.627,66	1.910.975,68	3.317.095,80	3.373.479,41

[Handwritten signature]




ENTE PARCO NAZIONALE DELL'ASPROMONTE
RENDICONTO FINANZIARIO DECISIONALE
PARTE I - ENTRATA

ALLEGATO 9

Pagina 4

Codice	Denominazione	ANNO FINANZIARIO 2016			ANNO FINANZIARIO 2015		
		Residui	Competenza (Accertamenti)	Cassa (Riscossioni)	Residui	Competenza (Accertamenti)	Cassa (Riscossioni)
	Riepilogo delle entrate per titoli dei centri di responsabilità "A", "B", "C" ecc.						
	Titolo I	152.304,33	3.085.492,65	3.063.468,19	180.146,27	2.997.933,76	2.914.182,37
	Titolo II	1.590.694,41	0,00	121.471,23	1.730.829,41	0,00	140.135,00
	Titolo III	0,00	0,00	0,00	0,00	0,00	0,00
	Titolo IV	0,00	294.688,24	294.688,24	0,00	319.162,04	319.162,04
	TOTALE	1.742.998,74	3.380.180,89	3.479.627,66	1.910.975,68	3.317.095,80	3.373.479,41
	Avanzo di amministrazione utilizzato	0,00	3.246.266,43	0,00	0,00	5.820.406,41	0,00
	Fondo di cassa	0,00	0,00	11.714.830,43	0,00	0,00	13.198.833,88
	TOTALE GENERALE	1.742.998,74	6.626.447,32	15.194.458,09	1.910.975,68	9.137.502,21	16.572.313,39




[Handwritten signature]

ENTE PARCO NAZIONALE DELL'ASPRMONTE
RENDICONTO FINANZIARIO DECISIONALE
PARTE II - USCITA

ALLEGATO 9
 Pagina 1

Codice	Denominazione	ANNO FINANZIARIO 2016			ANNO FINANZIARIO 2015		
		Residui	Competenza (Impegni)	Cassa (Pagamenti)	Residui	Competenza (Impegni)	Cassa (Pagamenti)
	<i>Disavanzo di amministrazione presunto</i>	0,00	0,00	0,00	0,00	0,00	0,00
1 - CENTRO DI RESPONSABILITA'							
1.1 - 1.1 - TITOLO I - USCITE CORRENTI							
1.1.1 - 1.1.1 - FUNZIONE - FUNZIONAMENTO							
1.1.1.1	1.1.1.1.1 CATEGORIA USCITE PER GLI ORGANI DELL'ENTE:	2.684,28	57.561,59	52.025,14	825,77	56.810,91	54.952,39
1.1.1.2	1.1.1.1.2 CATEGORIA ONERI PER IL PERSONALE IN ATTIVITA' DI SERVIZIO	131.680,83	1.207.557,59	1.224.664,71	136.284,89	1.254.005,53	1.251.572,93
1.1.1.3	1.1.1.1.3 CATEGORIA USCITE PER L'ACQUISTO DI BENI DI CONSUMO E DI SERVIZI	263.540,31	411.945,95	412.273,19	329.949,73	640.952,84	581.251,98
1.1.2 - 1.1.2 FUNZIONE 2 - INTERVENTI DIVERSI							
1.1.2.1	1.1.2.1.1 CATEGORIA USCITE PER PRESTAZIONI ISTITUZIONALI	997.367,78	871.454,45	818.115,44	1.198.388,08	637.300,53	668.774,25
1.1.2.3	1.1.2.1.3 - CATEGORIA ONERI FINANZIARI	0,00	6.256,88	6.256,88	555,64	6.150,00	6.150,00
1.1.2.4	1.1.2.1.4 - CATEGORIA ONERI TRIBUTARI	285,00	67.058,48	66.922,74	3.718,11	63.334,66	66.600,66
1.1.2.6	1.1.2.1.6 - CATEGORIA USCITE NON CLASSIFICABILI IN ALTRE VOCI	6.945,42	114.437,58	121.383,00	9.697,50	117.429,95	120.182,03
1.1.4 - 1.1.4 FUNZIONE 4 - TRATTAMENTI DI QUIESCENZA, INTEGRATIVI E SOSTITUTI							
1.1.4.1	1.1.4.1.1 CATEGORIA ONERI PER IL PERSONALE IN QUIESCENZA	0,00	0,00	0,00	0,00	0,00	0,00
1.1.4.2	1.1.4.1.2 - CATEGORIA ACCANTONAMENTO AL TRATTAMENTO DI FINE RAPPORTO	0,00	0,00	0,00	0,00	0,00	0,00
1.1.5 - 1.1.5 FUNZIONE 5 - ACCANTONAMENTI A FONDI RISCHI ED ONERI							
1.1.5.1	Fondo rischi ed oneri	0,00	0,00	0,00	0,00	0,00	0,00
	TOTALE USCITE CORRENTI CENTRO DI RESPONSABILITA'	1.402.503,62	2.736.272,52	2.701.641,10	1.679.419,72	2.775.984,42	2.749.484,24
	TOTALE GENERALE USCITE CORRENTI	1.402.503,62	2.736.272,52	2.701.641,10	1.679.419,72	2.775.984,42	2.749.484,24




[Handwritten signature]

ENTE PARCO NAZIONALE DELL'ASPROMONTE
RENDICONTO FINANZIARIO DECISIONALE
PARTE II - USCITA

ALLEGATO 9
 Pagina 2

Codice	Denominazione	ANNO FINANZIARIO 2016			ANNO FINANZIARIO 2015		
		Residui	Competenza (Impegni)	Cassa (Pagamenti)	Residui	Competenza (Impegni)	Cassa (Pagamenti)
1 - CENTRO DI RESPONSABILITA'							
1.2 - 1.2 TITOLO II - USCITE IN CONTO CAPITALE							
1.2.1 - 1.2.1 FUNZIONE - INVESTIMENTI							
1.2.1.1 - 1.2.1.1 - CATEGORIA ACQUISIZIONE DI BENI DI USO DUREVOLE ED OPERE IMM		5.872.129,47	2.257.309,67	1.038.846,15	5.221.431,18	3.028.616,27	1.725.583,32
1.2.1.2 - 1.2.1.2 CATEGORIA ACQUISIZIONE DI IMMOBILIZZAZIONI TECNICHE		35.277,06	25.807,06	35.913,34	19.966,58	74.957,50	59.647,02
1.2.1.3 - 1.2.1.3 CATEGORIA PARTECIPAZIONI E ACQUISTO DI VALORI MOBILIARI		0,00	0,00	0,00	0,00	0,00	0,00
1.2.1.5 - 1.2.1.5 - CATEGORIA INDENNITA' DI ANZIANITA' E ASSIMILARI AL PERSONAL		0,00	32.781,71	32.781,71	0,10	3.606,34	3.606,34
1.2.2 - 1.2.2 FUNZIONE 2 ONERI COMUNI							
1.2.2.1 - 1.2.2.1 RIMBORSI DI MUTUI		0,00	0,00	0,00	0,00	0,00	0,00
TOTALE USCITE IN CONTO CAPITALE CENTRO DI RESPONSABILITA'		5.907.406,53	2.315.898,44	1.107.541,20	5.241.397,86	3.107.180,11	1.788.836,68
TOTALE GENERALE USCITE IN CONTO CAPITALE		5.907.406,53	2.315.898,44	1.107.541,20	5.241.397,86	3.107.180,11	1.788.836,68
1 - CENTRO DI RESPONSABILITA'							
1.3 - 1.3 TITOLO III GESTIONI SPECIALI							
TOTALE USCITE GESTIONI SPECIALI CENTRO DI RESPONSABILITA'		0,00	0,00	0,00	0,00	0,00	0,00
1.4 - 1.4 TITOLO IV - PARTITE DI GIRO							
1.4.1 - 1.4.1 FUNZIONE 1 - USCITE AVENTI NATURA DI PARTITE DI GIRO							
1.4.1.1 - 1.4.1.1 - CATEGORIA USCITE AVENTI NATURA DI PARTITE DI GIRO		0,00	294.688,24	294.688,24	0,00	319.162,04	319.162,04
TOTALE USCITE PER PARTITE DI GIRO CENTRO DI RESPONSABILITA'		0,00	294.688,24	294.688,24	0,00	319.162,04	319.162,04




[Handwritten signature]

ENTE PARCO NAZIONALE DELL'ASPROMONTE
RENDICONTO FINANZIARIO DECISIONALE
PARTE II - USCITA

ALLEGATO 9
 Pagina 3

Codice	Denominazione	ANNO FINANZIARIO 2016			ANNO FINANZIARIO 2015		
		Residui	Competenza (Impegni)	Cassa (Pagamenti)	Residui	Competenza (Impegni)	Cassa (Pagamenti)
	Riepilogo dei titoli CENTRO DI RESPONSABILITA'						
Titolo I		1.402.503,62	2.736.272,52	2.701.641,10	1.679.419,72	2.775.984,42	2.749.484,24
Titolo II		5.907.406,53	2.315.898,44	1.107.541,20	5.241.397,86	3.107.180,11	1.788.836,68
Titolo III		0,00	0,00	0,00	0,00	0,00	0,00
Titolo IV		0,00	294.688,24	294.688,24	0,00	319.162,04	319.162,04
	Totale dalle uscite CENTRO DI RESPONSABILITA'	7.309.910,15	5.346.859,20	4.103.870,54	6.920.817,58	6.202.326,57	4.857.482,96




[Handwritten signature]

ENTE PARCO NAZIONALE DELL'ASPROMONTE
RENDICONTO FINANZIARIO DECISIONALE
PARTE II - USCITA

ALLEGATO 9
 Pagina 4

Codice	Denominazione	ANNO FINANZIARIO 2016				ANNO FINANZIARIO 2015				
		Residui	Competenza (Impegni)	Cassa (Pagamenti)	Residui	Competenza (Impegni)	Cassa (Pagamenti)	Residui	Competenza (Impegni)	Cassa (Pagamenti)
	Riepilogo delle uscite per titoli dei centri di responsabilità "A", "B", "C" ecc.									
	Titolo I	1.402.503,62	2.736.272,52	2.701.641,10	1.679.419,72	2.775.984,42	2.749.484,24			
	Titolo II	5.907.406,53	2.315.898,44	1.107.541,20	5.241.397,86	3.107.180,11	1.788.836,68			
	Titolo III	0,00	0,00	0,00	0,00	0,00	0,00			
	Titolo IV	0,00	294.688,24	294.688,24	0,00	319.162,04	319.162,04			
	TOTALE	7.309.910,15	5.346.859,20	4.103.870,54	6.920.817,58	6.202.326,57	4.857.482,96			
	Disavanzo di amministrazione utilizzato	0,00	0,00	0,00	0,00	0,00	0,00			
	TOTALE GENERALE	7.309.910,15	5.346.859,20	4.103.870,54	6.920.817,58	6.202.326,57	4.857.482,96			





Ente Parco Nazionale dell'Aspromonte



RENDICONTO GENERALE ESERCIZIO FINANZIARIO 2016 RENDICONTO FINANZIARIO GESTIONALE

Il Responsabile
del servizio finanziario
Dott.ssa Federica Cuzzola
Federica Cuzzola




[Signature]
Il Direttore
Dott. Sergio Tralongo

via Aurora 89057 Gambarie di S. Stefano in Aspromonte - tel 0965.743060 fax: 0965.743026 - e mail info.posta@parcoaspromonte.gov.it

Data elaborazione: 19-05-2017
ALLEGATO 10 (Parte A)
Pagina 1

ENTE PARCO NAZIONALE DELL'ASPROMONTE
RENDICONTO FINANZIARIO GESTIONALE
ENTRATA 2016

Capitolo	Denominazione	G E S T I O N E d i C O M P E T E N Z A											
		4	5	6	7	8	9	10	11	12	10-7	7-10	
	Previsione Iniziale	Var.in + (7-4)	Var.in - (4-7)	Prev.Defin. (4+5-6)	Somme Risc.	Da Risc. (10-8)	Tot.Acc. (8+9)	Diff.in + (10-7)	Diff.in - (7-10)				
2	3	4	5	6	7	8	9	10	11	12			
	Avanzo di amministrazione	2.564.994,83	681.271,60	0,00	3.246.266,43								
	Fondo di Cassa												
	1 - Centro di Responsabilità Amm.tivo												
	1.1 - 1.1 - TITOLO I - ENTRATE CORRENTI												
	1.1.2 - 1.1.2 - ENTRATE DERIVANTI DA TRASFERIMENTI CORRENTI												
	1.1.2.1 - 1.1.2.1 CATEGORIA - TRASFERIMENTI DA PARTE DELLO STATO												
3010.0	Contributo dal ministero dell'ambiente per il funzionamento	2.403.025,67	17.428,40	0,00	2.420.454,07	2.420.454,07	0,00	2.420.454,07	0,00	0,00	0,00	0,00	
3011.0	Contributo dal Ministero dell'Ambiente per la Biodiversità	123.700,00	1.300,00	0,00	125.000,00	125.000,00	0,00	125.000,00	0,00	0,00	0,00	0,00	
3020.0	Contributo dpr 21 luglio 2003	0,00	0,00	0,00	0,00	0,00	0,00	0,00	0,00	0,00	0,00	0,00	
3030.0	Contributo straordinario per spese correnti	0,00	2.072,40	0,00	2.072,40	2.072,40	0,00	2.072,40	0,00	0,00	0,00	0,00	
3040.0	Contributi Presidenza del Consiglio	0,00	0,00	0,00	0,00	0,00	0,00	0,00	0,00	0,00	0,00	0,00	
3050.0	Contributo straordinario Ministero Ambiente ex legge 244/07	0,00	0,00	0,00	0,00	0,00	0,00	0,00	0,00	0,00	0,00	0,00	
3060.0	Contributo Ministero del Lavoro e delle Politiche Sociali art.1 comma 207 L.147/2013	0,00	362.958,32	0,00	362.958,32	304.884,99	0,00	304.884,99	0,00	0,00	0,00	58.073,33	



ENTE PARCO NAZIONALE DELL' ASPROMONTE
RENDICONTO FINANZIARIO GESTIONALE
 ENTRATA 2016

ALLEGATO 10 (Parte B)
 Pagina 1

Capitolo	G E S T I O N E dei R E S I D U I			G E S T I O N E di C A S S A			Tot. Residui (9+15)					
	Residui Iniziali 13	Riscossi 14	Da Risc. (16-14) 15	Totali (14+15) 16	Var.in + (16-13) 17	Var.in - (13-16) 18		Previsioni 19	Riscossioni 20	Diff.in + (20-19) 21	Diff.in - (19-20) 22	23
Fondo di cassa				0,00	0,00	0,00	0,00	11.714.830,43	0,00	11.714.830,43		0,00
1												
1.1												
1.1.2												
1.1.2.1												
3010.0	0,00	0,00	0,00	0,00	0,00	0,00	0,00	2.420.454,07	0,00	2.420.454,07		0,00
3011.0	0,00	0,00	0,00	0,00	0,00	0,00	0,00	125.000,00	0,00	125.000,00		0,00
3020.0	0,00	0,00	0,00	0,00	0,00	0,00	0,00	0,00	0,00	0,00		0,00
3030.0	20.000,00	20.000,00	0,00	20.000,00	0,00	0,00	0,00	22.072,40	0,00	22.072,40		0,00
3040.0	0,00	0,00	0,00	0,00	0,00	0,00	0,00	0,00	0,00	0,00		0,00
3050.0	0,00	0,00	0,00	0,00	0,00	0,00	0,00	0,00	0,00	0,00		0,00
3060.0	0,00	0,00	0,00	0,00	0,00	0,00	0,00	362.958,32	0,00	362.958,32	58.072,40	0,00



[Handwritten signature]

Data elaborazione: 19-05-2017
ALLEGATO 10 (Parte A)
Pagina 2

ENTE PARCO NAZIONALE DELL'ASPROMONTE
RENDICONTO FINANZIARIO GESTIONALE
ENTRATA 2016


Capitolo	Denominazione	G E S T I O N E d i C O M P E T E N Z A											
		4	5	6	7	8	9	10	11	12			
	Previsione Iniziale	Var.in + (7-4)	Var.in - (4-7)	Prev.Defin. (4+5-6)	Somme Risc.	Da Risc. (10-8)	Tot.Acc. (8+9)	Diff.in + (10-7)	Diff.in - (7-10)				
3070.0	CONTRIBUTO UFFICIO TERRITORIALE DEL GOVERNO PER LA GESTIONE DEI SERVIZI DI ACCOGLIENZA IN FAVORE DI CITTADINI STRANIERI	0,00	45.220,00	0,00	45.220,00	0,00	45.220,00	0,00	0,00				
	Totale 1.1.2.1	2.526.725,67	428.979,12	0,00	2.955.704,79	2.852.411,46	2.897.631,46	0,00	58.073,33				
	1.1.2.2 - 1.1.2.2 CATEGORIA - TRASFERIMENTI DA PARTE DELLE REGIONI												
4000.0	Contributo Regione Calabria art.1 comma 207 L.147/2013	60.000,00	106.154,05	0,00	166.154,05	141.160,14	163.861,50	0,00	2.292,55				
4010.0	Contributo della regione per LPU	0,00	0,00	0,00	0,00	0,00	0,00	0,00	0,00				
4020.0	Contributo regione per stabilizzazione LSU	0,00	0,00	0,00	0,00	0,00	0,00	0,00	0,00				
4030.0	Contributo per attività integrative LSU- LFU	0,00	0,00	0,00	0,00	0,00	0,00	0,00	0,00				
4040.0	Contributo regione per valorizzazione degli ecosistemi naturali delle aree protette	0,00	0,00	0,00	0,00	0,00	0,00	0,00	0,00				
4050.0	Contributo straordinario Reg. Calabria attuazione sistema Contabilità Ambientale	0,00	0,00	0,00	0,00	0,00	0,00	0,00	0,00				
4060.0	Contributo Regione Misura 313 Azione 1 Per Calabria 2007/2013	0,00	0,00	0,00	0,00	0,00	0,00	0,00	0,00				
	Totale 1.1.2.2	60.000,00	106.154,05	0,00	166.154,05	141.160,14	163.861,50	0,00	2.292,55				
	1.1.2.3 - 1.1.2.3 CATEGORIA 3 - TRASFERIMENTI DA PARTE DEI COMUNI E DELLE PROVINCE												



ENTE PARCO NAZIONALE DELL'ASPROMONTE
RENDICONTO FINANZIARIO GESTIONALE
ENTRATA 2016

ALLEGATO 10 (Parte B)
 Pagina 2

Capitolo	G E S T I O N E dei R E S I D U I			G E S T I O N E di C A S S A			Tot. Residui (9+15)				
	Residui Iniziali	Riscossi	Da Risc. (16-14)	Totali (14+15)	Var.in + (16-13)	Var.in - (13-16)		Previsioni	Riscossioni	Diff.in + (20-19)	Diff.in - (19-20)
2	13	14	15	16	17	18	19	20	21	22	23
3070.0	0,00	0,00	0,00	0,00	0,00	0,00	45.220,00	0,00	0,00	45.220,00	45.220,00
Totale	20.000,00	20.000,00	0,00	20.000,00	0,00	0,00	2.975.704,79	2.872.411,46	0,00	103.293,33	45.220,00
4000.0	79.831,81	25.896,90	53.934,91	79.831,81	0,00	0,00	245.985,86	167.057,04	0,00	78.928,82	76.636,27
4010.0	0,00	0,00	0,00	0,00	0,00	0,00	0,00	0,00	0,00	0,00	0,00
4020.0	0,00	0,00	0,00	0,00	0,00	0,00	0,00	0,00	0,00	0,00	0,00
4030.0	0,00	0,00	0,00	0,00	0,00	0,00	0,00	0,00	0,00	0,00	0,00
4040.0	0,00	0,00	0,00	0,00	0,00	0,00	0,00	0,00	0,00	0,00	0,00
4050.0	0,00	0,00	0,00	0,00	0,00	0,00	0,00	0,00	0,00	0,00	0,00
4060.0	0,00	0,00	0,00	0,00	0,00	0,00	0,00	0,00	0,00	0,00	0,00
Totale	79.831,81	25.896,90	53.934,91	79.831,81	0,00	0,00	245.985,86	167.057,04	0,00	78.928,82	76.636,27
1.1.2.3											




[Handwritten signature]

Data elaborazione: 19-05-2017
ALLEGATO 10 (Parte A)
Pagina 3

ENTE PARCO NAZIONALE DELL'ASPROMONTE
RENDICONTO FINANZIARIO GESTIONALE
ENTRATA 2016


Capitolo	Denominazione	G E S T I O N E d i C O M P E T E N Z A											
		4	5	6	7	8	9	10	11	12			
	Previsione Iniziale	Var.in + (7-4)	Var.in - (4-7)	Prev. Defin. (4+5-6)	Somme Risc.	Da Risc. (10-8)	Tot. Acc. (8+9)	Diff.in + (10-7)	Diff.in - (7-10)				
5010.0	Trasferimento dalla provincia di Reggio Calabria	0,00	0,00	0,00	0,00	0,00	0,00	0,00	0,00				
5020.0	Trasferimenti dal Comune di Reggio Calabria	0,00	0,00	0,00	0,00	0,00	0,00	0,00	0,00				
5030.0	Trasferimenti dai comuni per personale comandato	0,00	0,00	0,00	0,00	0,00	0,00	0,00	0,00				
5040.0	Trasferimenti dai comuni per lavoratori Lsu Lpu	0,00	0,00	0,00	0,00	0,00	0,00	0,00	0,00				
	Totale 1.1.2.3	0,00	0,00	0,00	0,00	0,00	0,00	0,00	0,00				
	1.1.2.4 - 1.1.2.4 CATEGORIA - TRASFERIMENTI DA PARTE DI ALTRI ENTI DEL SETTORE PUBBLICO												
5010.0	Contributo CEE Pom Calabria progetto stralcio di tutela e valorizzazione turistica	0,00	0,00	0,00	0,00	0,00	0,00	0,00	0,00				
5020.0	Contributo CEE Pom Calabria progetto ostello della gioventù	0,00	0,00	0,00	0,00	0,00	0,00	0,00	0,00				
5060.0	Contributo per stabilizzazione LSU	0,00	0,00	0,00	0,00	0,00	0,00	0,00	0,00				
5070.0	Trasferimenti per personale comandato in altri enti	0,00	2.246,27	0,00	2.246,27	0,00	2.246,27	0,00	0,00				
5080.0	Contributo per la tutela e la valorizzazione delle risorse ambientali	0,00	0,00	0,00	0,00	0,00	0,00	0,00	0,00				
	Totale 1.1.2.4	0,00	2.246,27	0,00	2.246,27	0,00	2.246,27	0,00	0,00				
	1.1.3 - 1.1.3 - ALTRE ENTRATE												
	1.1.3.1 - 1.1.3.1 CATEGORIA - ENTRATE DERIVANTI DALLA VENDITA DI BENI E DALLA PRESTAZIONI DI SERVIZI												



ALLEGATO 10 (Parte B)
Pagina 3

ENTE PARCO NAZIONALE DELL'ASPROMONTE
RENDICONTO FINANZIARIO GESTIONALE
ENTRATA 2016


Capitolo	G E S T I O N E d e i R E S I D U I			G E S T I O N E d i C A S S A			Tot. Residui (9+15)				
	Residui Iniziali	Riscossi	Da Risc. (16-14)	Totale (14+15)	Var.in + (16-13)	Var.in - (13-16)		Previsioni	Riscossioni	Diff.in + (20-19)	Diff.in - (19-20)
2	13	14	15	16	17	18	19	20	21	22	23
5010.0	0,00	0,00	0,00	0,00	0,00	0,00	0,00	0,00	0,00	0,00	0,00
5020.0	0,00	0,00	0,00	0,00	0,00	0,00	0,00	0,00	0,00	0,00	0,00
5030.0	13.381,50	0,00	13.381,50	13.381,50	0,00	0,00	13.381,50	0,00	0,00	13.381,50	13.381,50
5040.0	0,00	0,00	0,00	0,00	0,00	0,00	0,00	0,00	0,00	0,00	0,00
Totale	13.381,50	0,00	13.381,50	13.381,50	0,00	0,00	13.381,50	0,00	0,00	13.381,50	13.381,50
5010.0	0,00	0,00	0,00	0,00	0,00	0,00	0,00	0,00	0,00	0,00	0,00
5020.0	0,00	0,00	0,00	0,00	0,00	0,00	0,00	0,00	0,00	0,00	0,00
5060.0	0,00	0,00	0,00	0,00	0,00	0,00	0,00	0,00	0,00	0,00	0,00
5070.0	0,00	0,00	0,00	0,00	0,00	0,00	2.246,27	2.246,27	0,00	0,00	0,00
5080.0	0,00	0,00	0,00	0,00	0,00	0,00	0,00	0,00	0,00	0,00	0,00
Totale	0,00	0,00	0,00	0,00	0,00	0,00	2.246,27	2.246,27	0,00	0,00	0,00
1.1.2.4	0,00	0,00	0,00	0,00	0,00	0,00	0,00	0,00	0,00	0,00	0,00
1.1.3	0,00	0,00	0,00	0,00	0,00	0,00	2.246,27	2.246,27	0,00	0,00	0,00
1.1.3.1	0,00	0,00	0,00	0,00	0,00	0,00	0,00	0,00	0,00	0,00	0,00



Data elaborazione: 19-05-2017
ALLEGATO 10 (Parte A)
Pagina 4

ENTE PARCO NAZIONALE DELL'ASPROMONTE
RENDICONTO FINANZIARIO GESTIONALE
ENTRATA 2016

Capitolo	Denominazione	G E S T I O N E d i C O M P E T E N Z A											
		4	5	6	7	8	9	10	11	12			
	Previsione Iniziale	Var.in + (7-4)	Var.in - (4-7)	Prev. Defin. (4+5-6)	Somme Risc.	Da Risc. (10-8)	Tot. Acc. (8+9)	Diff.in + (10-7)	Diff.in - (7-10)				
7010.0	Ricavi dalla vendita di prodotti diversi	0,00	0,00	0,00	0,00	0,00	0,00	0,00	0,00	0,00	0,00		
7020.0	Ricavi dalla vendita di gadget e di pubblicazioni edite dall'ente	2.500,00	0,00	0,00	2.500,00	676,00	676,00	0,00	0,00	0,00	1.824,00		
7030.0	Proventi derivanti dalla prestazione di servizi	1.000,00	0,00	0,00	1.000,00	0,00	0,00	0,00	0,00	0,00	1.000,00		
7040.0	Realizzi per cessione beni fuori uso non cespiti	0,00	0,00	0,00	0,00	0,00	0,00	0,00	0,00	0,00	0,00		
7050.0	Altri eventuali proventi	500,00	0,00	0,00	500,00	0,00	0,00	0,00	0,00	0,00	500,00		
7060.0	Ricavi dalla vendita di prodotti tipici del parco e dall'uso del marchio	0,00	0,00	0,00	0,00	0,00	0,00	0,00	0,00	0,00	0,00		
7070.0	Proventi derivanti dall'utilizzo di attrezzature e strutture del parco	0,00	0,00	0,00	0,00	0,00	0,00	0,00	0,00	0,00	0,00		
	Totale 1.1.1.3.1	4.000,00	0,00	0,00	4.000,00	676,00	676,00	0,00	0,00	0,00	3.324,00		
	1.1.3.2 - 1.1.3.2 CATEGORIA - REDDITI E PROVENTI PATRIMONIALI												
8010.0	Affitti di immobili	7.500,00	0,00	0,00	7.500,00	7.200,00	7.200,00	0,00	0,00	0,00	300,00		
8020.0	Interessi e premi su titoli a reddito fisso	0,00	0,00	0,00	0,00	0,00	0,00	0,00	0,00	0,00	0,00		
8030.0	Interessi attivi su mutui, depositi e conti correnti	100,00	0,00	0,00	100,00	0,00	0,00	0,00	0,00	0,00	100,00		
	Totale 1.1.3.2	7.600,00	0,00	0,00	7.600,00	7.200,00	7.200,00	0,00	0,00	0,00	400,00		
	1.1.3.3 - 1.1.3.3 CATEGORIA 3 - POSTE CORRETTIVE E COMPENSATIVE DI USCITE CORRENTI												




[Handwritten signature]

ALLEGATO 10 (Parte B)
Pagina 4

ENTE PARCO NAZIONALE DELL'ASPRMONTE
RENDICONTO FINANZIARIO GESTIONALE
ENTRATA 2016

Capitolo	G E S T I O N E d e i R E S I D U I					G E S T I O N E d i C A S S A					Tot. Residui (9+15)	
	Residui Iniziali 13	Riscossi 14	Da Risc. (16-14) 15	Totali (14+15) 16	Var.in + (16-13) 17	Var.in - (13-16) 18	Previsioni 19	Riscossioni 20	Diff.in + (20-19) 21	Diff.in - (19-20) 22		23
7010.0	0,00	0,00	0,00	0,00	0,00	0,00	0,00	0,00	0,00	0,00	0,00	0,00
7020.0	0,00	0,00	0,00	0,00	0,00	0,00	676,00	0,00	0,00	1.824,00	0,00	0,00
7030.0	0,00	0,00	0,00	0,00	0,00	0,00	0,00	0,00	0,00	1.000,00	0,00	0,00
7040.0	0,00	0,00	0,00	0,00	0,00	0,00	0,00	0,00	0,00	0,00	0,00	0,00
7050.0	0,00	0,00	0,00	0,00	0,00	0,00	500,00	0,00	0,00	500,00	0,00	0,00
7060.0	0,00	0,00	0,00	0,00	0,00	0,00	0,00	0,00	0,00	0,00	0,00	0,00
7070.0	0,00	0,00	0,00	0,00	0,00	0,00	0,00	0,00	0,00	0,00	0,00	0,00
Totale 1.1.3.1	0,00	0,00	0,00	0,00	0,00	0,00	676,00	0,00	0,00	3.324,00	0,00	0,00
1.1.3.2												
8010.0	26.400,00	0,00	26.400,00	26.400,00	0,00	0,00	0,00	33.900,00	7.200,00	0,00	26.700,00	26.400,00
8020.0	0,00	0,00	0,00	0,00	0,00	0,00	0,00	0,00	0,00	0,00	0,00	0,00
8030.0	0,00	0,00	0,00	0,00	0,00	0,00	0,00	100,00	0,00	0,00	100,00	0,00
Totale 1.1.3.2	26.400,00	0,00	26.400,00	26.400,00	0,00	0,00	7.200,00	34.000,00	7.200,00	0,00	26.800,00	26.400,00
1.1.3.3												




ENTE PARCO NAZIONALE DELL'ASPROMONTE
RENDICONTO FINANZIARIO GESTIONALE
ENTRATA 2016

Data elaborazione: 19-05-2017

ALLEGATO 10 (Parte A)

Pagina 5

Capitolo	Denominazione	G E S T I O N E d i C O M P E T E N Z A											
		4	5	6	7	8	9	10	11	12	13	14	
	Previsione Iniziale	Var.in + (7-4)	Var.in - (4-7)	Prev.Defin. (4+5-6)	Somme Risc. (8+9)	Da Risc. (10-8)	Tot.Acc. (8+9)	Diff.in + (10-7)	Diff.in - (7-10)				
2	3												
9010.0	Recuperi e rimborsi diversi	5.000,00	18.927,60	0,00	23.927,60	10.909,76	10.909,76	0,00	13.017,84	0,00	10.909,76	0,00	13.017,84
9020.0	Indennizzi di assicurazioni	0,00	0,00	0,00	0,00	0,00	0,00	0,00	0,00	0,00	0,00	0,00	0,00
	Totale 1.1.3.3	5.000,00	18.927,60	0,00	23.927,60	10.909,76	10.909,76	0,00	13.017,84	0,00	10.909,76	0,00	13.017,84
	1.1.3.4 - 1.1.3.4 CATEGORIA - ENTRATE NON CLASSIFICABILI IN ALTRI VOCI												
10010.0	Entrate eventuali	0,00	0,00	0,00	0,00	0,00	0,00	0,00	0,00	0,00	0,00	0,00	0,00
10020.0	Proventi per riconciliazioni ammende e risarcimenti danni	1.000,00	7.000,00	0,00	8.000,00	2.967,66	2.967,66	0,00	5.032,34	0,00	2.967,66	0,00	5.032,34
	Totale 1.1.3.4	1.000,00	7.000,00	0,00	8.000,00	2.967,66	2.967,66	0,00	5.032,34	0,00	2.967,66	0,00	5.032,34
	Totale 1.1 - TITOLO I - ENTRATE CORRENTI	2.604.325,67	563.307,04	0,00	3.167.632,71	3.017.571,29	3.085.492,65	67.921,36	82.140,06	0,00	3.085.492,65	0,00	82.140,06



9

ENTE PARCO NAZIONALE DELL'ASPROMONTE

RENDICONTO FINANZIARIO GESTIONALE

ENTRATA 2016

ALLEGATO 10 (Parte B)

Pagina 5


Capitolo	G E S T I O N E d e i R E S I D U I					G E S T I O N E d i C A S S A					Tot. Residui (9+15)		
	Residui Iniziali 13	Riscossi 14	Da Risc. (16-14) 15	Totali (14+15) 16	Var. in + (16-13) 17	Var. in - (13-16) 18	Previsioni 19	Riscossioni 20	Diff. in + (20-19) 21	Diff. in - (19-20) 22			
2													
9010.0	12.691,02	0,00	735,31	735,31	0,00	11.955,71	36.618,62	10.909,76	0,00	25.708,86	735,31		
9020.0	0,00	0,00	0,00	0,00	0,00	0,00	0,00	0,00	0,00	0,00	0,00		
Totale	12.691,02	0,00	735,31	735,31	0,00	11.955,71	36.618,62	10.909,76	0,00	25.708,86	735,31		
1.1.3.3													
1.1.3.4	0,00	0,00	0,00	0,00	0,00	0,00	0,00	0,00	0,00	0,00	0,00		
10010.0	0,00	0,00	0,00	0,00	0,00	0,00	0,00	0,00	0,00	0,00	0,00		
10020.0	0,00	0,00	0,00	0,00	0,00	0,00	8.000,00	2.967,66	0,00	5.032,34	0,00		
Totale	0,00	0,00	0,00	0,00	0,00	0,00	8.000,00	2.967,66	0,00	5.032,34	0,00		
Totale Titolo	152.304,33	45.896,90	94.451,72	140.348,62	0,00	11.955,71	3.319.937,04	3.063.468,19	0,00	256.468,85	162.373,08		



ENTE PARCO NAZIONALE DELL'ASPRMONTE
RENDICONTO FINANZIARIO GESTIONALE
ENTRATA 2016

Data elaborazione: 19-05-2017
 ALLEGATO 10 (Parte A)
 Pagina 6


Capitolo	Denominazione	G E S T I O N E d i C O M P E T E N Z A										
		4	5	6	7	8	9	10	11	12		
		Previsione Iniziale	Var.in + (7-4)	Var.in - (4-7)	Prev.Defin. (4+5-6)	Somme Risc.	Da Risc. (10-8)	Tot.Acc. (8+9)	Diff.in + (10-7)	Diff.in - (7-10)		
2	3											
	1 - Centro di Responsabilità Amm.tivo											
	1.2 - 1.2 - TITOLO II - ENTRATE IN CONTO CAPITALE											
	1.2.1 - 1.2.1 - ENTRATE PER ALIENAZIONE DI BENI PATRIMONIALI E RISCOSSIONE DI CREDITI											
	1.2.1.2 - 1.2.1.2 CATEGORIA - ALIENAZIONE DI IMMOBILIZZAZIONI TECNICHE											
12050.0	Alienazione di automezzi	0,00	0,00	0,00	0,00	0,00	0,00	0,00	0,00	0,00	0,00	
	Totale 1.2.1.2	0,00	0,00	0,00	0,00	0,00	0,00	0,00	0,00	0,00	0,00	
	1.2.1.3 - 1.2.1.3 CATEGORIA - REALIZZO DI VALORI MOBILIARI											
13010.0	Realizzi di titoli emessi e garantiti dallo Stato	0,00	0,00	0,00	0,00	0,00	0,00	0,00	0,00	0,00	0,00	
13020.0	Realizzi di obbligazioni e cartelle fondiarie	0,00	0,00	0,00	0,00	0,00	0,00	0,00	0,00	0,00	0,00	
13030.0	Riscossioni di buoni postali	0,00	0,00	0,00	0,00	0,00	0,00	0,00	0,00	0,00	0,00	
13040.0	Cessioni di partecipazione	0,00	0,00	0,00	0,00	0,00	0,00	0,00	0,00	0,00	0,00	
13050.0	Cessioni conferimenti e quote di altri enti	0,00	0,00	0,00	0,00	0,00	0,00	0,00	0,00	0,00	0,00	
13060.0	Riscossioni di crediti diversi	0,00	0,00	0,00	0,00	0,00	0,00	0,00	0,00	0,00	0,00	
	Totale 1.2.1.3	0,00	0,00	0,00	0,00	0,00	0,00	0,00	0,00	0,00	0,00	



ENTE PARCO NAZIONALE DELL'ASPRMONTE
RENDICONTO FINANZIARIO GESTIONALE
ENTRATA 2016

ALLEGATO 10 (Parte B)
 Pagina 6

Capitolo	G E S T I O N E d e i R E S I D U I			G E S T I O N E d i C A S S A			Tot. Residui (9+15)					
	Residui Iniziali 13	Riscossi 14	Da Risc. (16-14) 15	Totali (14+15) 16	Var.in + (16-13) 17	Var.in - (13-16) 18		Previsioni 19	Riscossioni 20	Diff.in + (20-19) 21	Diff.in - (19-20) 22	23
1				0,00	0,00	0,00	0,00	0,00	0,00	0,00	0,00	0,00
1.2												
1.2.1												
1.2.1.2												
12050.0	0,00	0,00	0,00	0,00	0,00	0,00	0,00	0,00	0,00	0,00	0,00	0,00
Totale	0,00	0,00	0,00	0,00	0,00	0,00	0,00	0,00	0,00	0,00	0,00	0,00
1.2.1.3												
13010.0	0,00	0,00	0,00	0,00	0,00	0,00	0,00	0,00	0,00	0,00	0,00	0,00
13020.0	0,00	0,00	0,00	0,00	0,00	0,00	0,00	0,00	0,00	0,00	0,00	0,00
13030.0	0,00	0,00	0,00	0,00	0,00	0,00	0,00	0,00	0,00	0,00	0,00	0,00
13040.0	0,00	0,00	0,00	0,00	0,00	0,00	0,00	0,00	0,00	0,00	0,00	0,00
13050.0	0,00	0,00	0,00	0,00	0,00	0,00	0,00	0,00	0,00	0,00	0,00	0,00
13060.0	0,00	0,00	0,00	0,00	0,00	0,00	0,00	0,00	0,00	0,00	0,00	0,00
Totale	0,00	0,00	0,00	0,00	0,00	0,00	0,00	0,00	0,00	0,00	0,00	0,00



[Handwritten signature]


ENTE PARCO NAZIONALE DELL'ASPROMONTE
RENDICONTO FINANZIARIO GESTIONALE
ENTRATA 2016

Data elaborazione: 19-05-2017

ALLEGATO 10 (Parte A)

Pagina 7

Capitolo	Denominazione	G E S T I O N E d i C O M P E T E N Z A									
		4	5	6	7	8	9	10	11	12	
	Previsione Iniziale	Var.in + (7-4)	Var.in - (4-7)	Prev.Defin. (4+5-6)	Somme Risc. (8)	Da Risc. (10-8)	Tot.Acc. (8+9)	Diff.in + (10-7)	Diff.in - (7-10)		
2	3										
	1.2.2 - 1.2.2.1 - ENTRATE DERIVANTI DA TRASFERIMENTI IN CONTO CAPITALE										
	1.2.2.1 - 1.2.2.1.1 CATEGORIA - TRASFERIMENTI DALLLO STATO										
15010.0	Contributi straordinari per amministrazione generale	0,00	0,00	0,00	0,00	0,00	0,00	0,00	0,00	0,00	
15020.0	Contributi straordinari per immobilizzazioni tecniche	0,00	0,00	0,00	0,00	0,00	0,00	0,00	0,00	0,00	
15030.0	contributi straordinari finalizzati al recupero ambientale	0,00	0,00	0,00	0,00	0,00	0,00	0,00	0,00	0,00	
15060.0	Ministero ambinete programma natour finanziamento orto botanico	0,00	0,00	0,00	0,00	0,00	0,00	0,00	0,00	0,00	
15070.0	Ministero ambinete programma natour finanziamento comune gerace	0,00	0,00	0,00	0,00	0,00	0,00	0,00	0,00	0,00	
15090.0	Piano triennale tutela ambientale 98/91	0,00	0,00	0,00	0,00	0,00	0,00	0,00	0,00	0,00	
15120.0	contributo ministero per realizzazione archivio digitale	0,00	0,00	0,00	0,00	0,00	0,00	0,00	0,00	0,00	
15130.0	contributo ministero per fonti rinnovabili	0,00	0,00	0,00	0,00	0,00	0,00	0,00	0,00	0,00	
	Totale 1.2.2.1										
	1.2.2.2 - 1.2.2.2 CATEGORIA -TRASFERIMENTI DALLE REGIONI										
16010.0	Contributo rete ecologica regionale per calabria 2000 - 2006	0,00	0,00	0,00	0,00	0,00	0,00	0,00	0,00	0,00	



[Handwritten signature]

ENTE PARCO NAZIONALE DELL'ASPROMONTE
RENDICONTO FINANZIARIO GESTIONALE
 ENTRATA 2016

ALLEGATO 10 (Parte B)
 Pagina 7

Capitolo	G E S T I O N E d e i R E S I D U I					G E S T I O N E d i C A S S A					Tot. Residui (9+15)	
	Residui Iniziali 13	Riscossi 14	Da Risc. (16-14) 15	Totali (14+15) 16	Var.in + (16-13) 17	Var.in - (13-16) 18	Previsioni 19	Riscossioni 20	Diff.in + (20-19) 21	Diff.in - (19-20) 22		
2												
1.2.2												
1.2.2.1												
15010.0	0,00	0,00	0,00	0,00	0,00	0,00	0,00	0,00	0,00	0,00	0,00	0,00
15020.0	0,00	0,00	0,00	0,00	0,00	0,00	0,00	0,00	0,00	0,00	0,00	0,00
15030.0	0,00	0,00	0,00	0,00	0,00	0,00	0,00	0,00	0,00	0,00	0,00	0,00
15060.0	0,00	0,00	0,00	0,00	0,00	0,00	0,00	0,00	0,00	0,00	0,00	0,00
15070.0	0,00	0,00	0,00	0,00	0,00	0,00	0,00	0,00	0,00	0,00	0,00	0,00
15090.0	0,00	0,00	0,00	0,00	0,00	0,00	0,00	0,00	0,00	0,00	0,00	0,00
15120.0	0,00	0,00	0,00	0,00	0,00	0,00	0,00	0,00	0,00	0,00	0,00	0,00
15130.0	0,00	0,00	0,00	0,00	0,00	0,00	0,00	0,00	0,00	0,00	0,00	0,00
Totale	0,00	0,00	0,00	0,00	0,00	0,00	0,00	0,00	0,00	0,00	0,00	0,00
1.2.2.1												
1.2.2.2												
16010.0	0,00	0,00	0,00	0,00	0,00	0,00	0,00	0,00	0,00	0,00	0,00	0,00




[Handwritten signature]

Data elaborazione: 19-05-2017
ALLEGATO 10 (Parte A)
Pagina 8

ENTE PARCO NAZIONALE DELL'ASPROMONTE
RENDICONTO FINANZIARIO GESTORIALE
ENTRATA 2016

Capitolo	Denominazione	G E S T I O N E d i C O M P E T E N Z A									
		4	5	6	7	8	9	10	11	12	
	Previsione Iniziale	Var.in + (7-4)	Var.in - (4-7)	Prev.Defin. (4+5-6)	Somme Risc.	Da Risc. (10-8)	Tot.Acc. (8+9)	Diff.in + (10-7)	Diff.in - (7-10)		
2	3										
16020.0	Accordo di programma multiregionale per la tutela fiumara dell'amendolea	0,00	0,00	0,00	0,00	0,00	0,00	0,00	0,00	0,00	
16030.0	Finanziamento PSR Calabria 2007-2013 misura 227- Sostegno agli investimenti produttivi	0,00	0,00	0,00	0,00	0,00	0,00	0,00	0,00	0,00	
16040.0	Finanziamento PSR Calabria 2007-2013 Misura 321- Fiar Montalto Servizi essenziali per l'economia e la popolazione rurale (nuova istituzione)	0,00	0,00	0,00	0,00	0,00	0,00	0,00	0,00	0,00	
16050.0	Finanziamento FSR Calabria 2007-2013 Misura 125- Fiar Miglioramento e Sviluppo delle Infrastrutture	0,00	0,00	0,00	0,00	0,00	0,00	0,00	0,00	0,00	
	Totale 1.2.2.2	0,00	0,00	0,00	0,00	0,00	0,00	0,00	0,00	0,00	
	1.2.2.4 - 1.2.2.4 CATEGORIA - TRASFERIMENTI DA ALTRI ENTI DEL SETTORE PUBBLICO										
18030.0	Trasferimenti INPDAP - IFS personale proveniente da altre amministrazioni	0,00	0,00	0,00	0,00	0,00	0,00	0,00	0,00	0,00	
18040.0	trasferimenti da altri enti	0,00	0,00	0,00	0,00	0,00	0,00	0,00	0,00	0,00	
	Totale 1.2.2.4	0,00	0,00	0,00	0,00	0,00	0,00	0,00	0,00	0,00	
	1.2.3 - 1.2.3. ACCENSIONE DI PRESTITI										
	1.2.3.2 - 1.2.3.2 ASSUNZIONE DI ALTRI DEBITI FINANZIARI										
18010.0	Accensione mutuo per investimento	0,00	0,00	0,00	0,00	0,00	0,00	0,00	0,00	0,00	
	Totale 1.2.3.2	0,00	0,00	0,00	0,00	0,00	0,00	0,00	0,00	0,00	
	Totale 1.2 - TITOLO II - ENTRATE IN CONTO CAPITALE	0,00	0,00	0,00	0,00	0,00	0,00	0,00	0,00	0,00	



ENTE PARCO NAZIONALE DELL'ASPROMONTE
RENDICONTO FINANZIARIO GESTIONALE
ENTRATA 2016

ALLEGATO 10 (Parte B)
 Pagina 8

Capitolo	G E S T I O N E d e i R E S I D U I					G E S T I O N E d i C A S S A					Tot. Residui (9+15)
	Residui Iniziali	Riscossi	Da Risc. (16-14)	Totale (14+15)	Var.in + (16-13)	Var.in - (13-16)	Previsioni	Riscossioni	Diff.in + (20-19)	Diff.in - (19-20)	
2	13	14	15	16	17	18	19	20	21	22	23
16020.0	0,00	0,00	0,00	0,00	0,00	0,00	0,00	0,00	0,00	0,00	0,00
16030.0	802.775,74	121.471,23	0,00	121.471,23	0,00	681.304,51	802.775,74	121.471,23	0,00	681.304,51	0,00
16040.0	713.549,70	0,00	27.756,67	27.756,67	0,00	685.793,03	713.549,70	0,00	0,00	713.549,70	27.756,67
16050.0	74.368,97	0,00	30.522,43	30.522,43	0,00	43.846,54	74.368,97	0,00	0,00	74.368,97	30.522,43
Totale	1.590.694,41	121.471,23	58.279,10	179.750,33	0,00	1.410.944,08	1.590.694,41	121.471,23	0,00	1.469.223,18	58.279,10
18030.0	0,00	0,00	0,00	0,00	0,00	0,00	0,00	0,00	0,00	0,00	0,00
18040.0	0,00	0,00	0,00	0,00	0,00	0,00	0,00	0,00	0,00	0,00	0,00
Totale	0,00	0,00	0,00	0,00	0,00	0,00	0,00	0,00	0,00	0,00	0,00
1.2.3											
1.2.3.2											
19010.0	0,00	0,00	0,00	0,00	0,00	0,00	0,00	0,00	0,00	0,00	0,00
Totale	0,00	0,00	0,00	0,00	0,00	0,00	0,00	0,00	0,00	0,00	0,00
Totale Titolo	1.590.694,41	121.471,23	58.279,10	179.750,33	0,00	1.410.944,08	1.590.694,41	121.471,23	0,00	1.469.223,18	58.279,10



Data elaborazione: 19-05-2017
ALLEGATO 10 (Parte A)
Pagina 9

ENTE PARCO NAZIONALE DELL'ASPROMONTE
RENDICONTO FINANZIARIO GESTIONALE
ENTRATA 2016

Capitolo	Denominazione	G E S T I O N E d i C O M P E T E N Z A											
		4	5	6	7	8	9	10	11	12	11	12	
		Previsione Iniziale	Var.in + (7-4)	Var.in - (4-7)	Prev.Defin. (4+5-6)	Somme Risc.	Da Risc. (10-8)	Tot.Acc. (8+9)	Diff.in + (10-7)	Diff.in - (7-10)			
2	3												
	1 - Centro di Responsabilità Amm.tivo												
	1.4 - 1.4 TITOLO IV PARTITE DI GIRO												
	1.4.1 - TITOLO IV PARTITE DI GIRO												
	1.4.1.1 - 1.4.1.1 CATEGORIA 1 - ENTRATE AVVENTI NATURA DI PARTITE DI GIRO												
22010.0	Ritenute Irpef	185.000,00	0,00	0,00	185.000,00	162.984,12	0,00	162.984,12	0,00	22.015,88	0,00	22.015,88	
22011.0	Ritenute Addizionale Regionale	20.000,00	0,00	0,00	20.000,00	15.217,70	0,00	15.217,70	0,00	4.782,30	0,00	4.782,30	
22012.0	Ritenute Addizionale Comunale	10.000,00	0,00	0,00	10.000,00	6.388,00	0,00	6.388,00	0,00	3.612,00	0,00	3.612,00	
22020.0	Ritenute previdenziali e assistenziali	80.000,00	0,00	0,00	80.000,00	80.000,00	0,00	80.000,00	0,00	0,00	0,00	0,00	
22030.0	Ritenute diverse	5.000,00	0,00	0,00	5.000,00	3.804,81	0,00	3.804,81	0,00	1.195,19	0,00	1.195,19	
22040.0	Trattenute per conto di terzi	25.000,00	0,00	0,00	25.000,00	20.803,61	0,00	20.803,61	0,00	4.196,39	0,00	4.196,39	
22050.0	Depositi cauzionali	5.000,00	0,00	0,00	5.000,00	0,00	0,00	0,00	0,00	5.000,00	0,00	5.000,00	
22060.0	Recupero anticipazioni fondo economale	5.000,00	0,00	0,00	5.000,00	5.000,00	0,00	5.000,00	0,00	0,00	0,00	0,00	
22080.0	Recupero anticipazioni varie	3.000,00	0,00	0,00	3.000,00	0,00	0,00	0,00	0,00	3.000,00	0,00	3.000,00	
22090.0	Partite in sospeso	3.000,00	0,00	0,00	3.000,00	0,00	0,00	0,00	0,00	3.000,00	0,00	3.000,00	
22100.0	Entrate in conto terzi	10.000,00	0,00	0,00	10.000,00	490,00	0,00	490,00	0,00	9.510,00	0,00	9.510,00	
22110.0	Iva a credito	2.000,00	0,00	0,00	2.000,00	0,00	0,00	0,00	0,00	2.000,00	0,00	2.000,00	
	Totale 1.4.1.1	353.000,00	0,00	0,00	353.000,00	294.688,24	0,00	294.688,24	0,00	58.311,76	0,00	58.311,76	



ENTE PARCO NAZIONALE DELL'ASPROMONTE
RENDICONTO FINANZIARIO GESTIONALE
ENTRATA 2016

ALLEGATO 10 (Parte B)
 Pagina 9

Capitolo	G E S T I O N E d e i R E S I D U I					G E S T I O N E d i C A S S A					Tot. Residui (9+15)	
	Residui Iniziali	Riscossi	Da Risc. (16-14)	Totali (14+15)	Var.in + (16-13)	Var.in - (13-16)	Previsioni	Riscossioni	Diff.in + (20-19)	Diff.in - (19-20)		
	13	14	15	16	17	18	19	20	21	22		23
1												
1.4												
1.4.1												
1.4.1.1												
22010.0	0,00	0,00	0,00	0,00	0,00	0,00	185.000,00	162.984,12	0,00	22.015,88	0,00	0,00
22011.0	0,00	0,00	0,00	0,00	0,00	0,00	20.000,00	15.217,70	0,00	4.782,30	0,00	0,00
22012.0	0,00	0,00	0,00	0,00	0,00	0,00	10.000,00	6.388,00	0,00	3.612,00	0,00	0,00
22020.0	0,00	0,00	0,00	0,00	0,00	0,00	80.000,00	80.000,00	0,00	0,00	0,00	0,00
22030.0	0,00	0,00	0,00	0,00	0,00	0,00	5.000,00	3.804,81	0,00	1.195,19	0,00	0,00
22040.0	0,00	0,00	0,00	0,00	0,00	0,00	25.000,00	20.803,61	0,00	4.196,39	0,00	0,00
22050.0	0,00	0,00	0,00	0,00	0,00	0,00	5.000,00	0,00	0,00	5.000,00	0,00	0,00
22060.0	0,00	0,00	0,00	0,00	0,00	0,00	5.000,00	5.000,00	0,00	0,00	0,00	0,00
22080.0	0,00	0,00	0,00	0,00	0,00	0,00	3.000,00	0,00	0,00	3.000,00	0,00	0,00
22090.0	0,00	0,00	0,00	0,00	0,00	0,00	3.000,00	0,00	0,00	3.000,00	0,00	0,00
22100.0	0,00	0,00	0,00	0,00	0,00	0,00	10.000,00	490,00	0,00	9.510,00	0,00	0,00
22110.0	0,00	0,00	0,00	0,00	0,00	0,00	2.000,00	0,00	0,00	2.000,00	0,00	0,00
Totale	0,00	0,00	0,00	0,00	0,00	0,00	353.000,00	294.688,24	0,00	58.311,76	0,00	0,00




ENTE PARCO NAZIONALE DELL'ASPROMONTE
RENDICONTO FINANZIARIO GESTIONALE
 ENTRATA 2016

Data elaborazione: 19-05-2017

ALLEGATO 10 (Parte A)

Pagina 10

Capitolo	Denominazione	G E S T I O N E d i C O M P E T E N Z A											
		Previsione Iniziale	Var.in + (7-4)	Var.in - (4-7)	Prev. Defin. (4+5-6)	Somme Risc.	Da Risc. (10-8)	Tot. Acc. (8+9)	Diff.in + (10-7)	Diff.in - (7-10)			
2	3	4	5	6	7	8	9	10	11	12			
	Totale 1.4 TIPOLO IV PARTITE DI GIRO	353.000,00	0,00	0,00	353.000,00	294.688,24	0,00	294.688,24	0,00	58.311,76			



[Handwritten signature]

ENTE PARCO NAZIONALE DELL' ASPROMONTE
RENDICONTO FINANZIARIO GESTIONALE
 ENTRATA 2016

ALLEGATO 10 (Parte B)

Pagina 10

Capitolo	G E S T I O N E dei R E S I D U I			G E S T I O N E di C A S S A			Tot. Residui (9+15)				
	Residui Iniziali 13	Riscossi 14	Totali (14+15) 16	Da Risc. (16-14) 15	Var.in - (13-16) 18	Var.in + (16-13) 17		Previsioni 19	Riscossioni 20	Diff.in + (20-19) 21	Diff.in - (19-20) 22
Totale Titolo	0,00	0,00	0,00	0,00	0,00	0,00	353.000,00	294.688,24	0,00	58.311,76	0,00



[Handwritten signature]

ENTE PARCO NAZIONALE DELL'ASPROMONTE
RENDICONTO FINANZIARIO GESTIONALE
ENTRATA 2016

Data elaborazione: 19-05-2017

ALLEGATO 10 (Parte A)

Pagina 11

2	3	G E S T I O N E d i C O M P E T E N Z A										
		4	5	6	7	8	9	10	11	12		
Capitolo	Denominazione	Previsione Iniziale	Var.in + (7-4)	Var.in - (4-7)	Prev. Defin. (4+5-6)	Somme Risc.	Da Risc. (10-8)	Tot. Acc. (8+9)	Diff.in + (10-7)	Diff.in - (7-10)		
	Riepilogo dei titoli C.D.R. I											
	Titolo I	2.604.325,67	563.307,04	0,00	3.167.632,71	3.017.571,29	67.921,36	3.085.492,65	0,00	82.140,06		
	Titolo II	0,00	0,00	0,00	0,00	0,00	0,00	0,00	0,00	0,00		
	Titolo III	0,00	0,00	0,00	0,00	0,00	0,00	0,00	0,00	0,00		
	Titolo IV	353.000,00	0,00	0,00	353.000,00	294.689,24	0,00	294.689,24	0,00	58.311,76		
	TOTALE DELLE ENTRATE C. D. R. I	2.957.325,67	563.307,04	0,00	3.520.632,71	3.312.259,53	67.921,36	3.380.180,89	0,00	140.451,82		



[Handwritten signature]

ENTE PARCO NAZIONALE DELL'ASPROMONTE
RENDICONTO FINANZIARIO GESTIONALE
ENTRATA 2016

ALLEGATO 10 (Parte B)

Pagina 11

Capitolo	G E S T I O N E dei R E S I D U I				G E S T I O N E di C A S S A				Tot. Residui (9+15)		
	Residui Iniziali	Riscossi	Da Risc. (16-14)	Totali (14+15)	Var.in + (16-13)	Var.in - (13-16)	Previsioni	Riscossioni		Diff.in + (20-19)	Diff.in - (19-20)
2	13	14	15	16	17	18	19	20	21	22	23
Titolo I	152.304,33	45.896,90	94.451,72	140.348,62	0,00	11.955,71	3.319.937,04	3.063.468,19	0,00	256.468,85	162.373,08
Titolo II	1.590.694,41	121.471,23	58.279,10	179.750,33	0,00	1.410.944,08	1.590.694,41	121.471,23	0,00	1.469.223,18	58.279,10
Titolo III	0,00	0,00	0,00	0,00	0,00	0,00	0,00	0,00	0,00	0,00	0,00
Titolo IV	0,00	0,00	0,00	0,00	0,00	0,00	353.000,00	294.688,24	0,00	58.311,76	0,00
Totale Titolo	1.742.998,74	167.368,13	152.730,82	320.098,95	0,00	1.422.899,79	5.263.631,45	3.479.627,66	0,00	1.784.003,79	220.652,18



[Handwritten signature]

Data elaborazione: 19-05-2017
ALLEGATO 10 (Parte A)
Pagina 12

ENTE PARCO NAZIONALE DELL'ASPROMONTE
RENDICONTO FINANZIARIO GESTIONALE
ENTRATA 2016

Capitolo	Denominazione	G E S T I O N E d i C O M P E T E N Z A											
		4	5	6	7	8	9	10	11	12			
	Previsione Iniziale	Var.in + (7-4)	Var.in - (4-7)	Prev.Defin. (4+5-6)	Somme Risc.	Da Risc. (10-8)	Tot.Acc. (8+9)	Diff.in + (10-7)	Diff.in - (7-10)				
2	3												
	RIEPILOGO GENERALE												
	Titolo I	2.604.325,67	563.307,04	0,00	3.167.632,71	67.921,36	3.085.492,55	0,00	82.140,06				
	Titolo II	0,00	0,00	0,00	0,00	0,00	0,00	0,00	0,00				
	Titolo III	0,00	0,00	0,00	0,00	0,00	0,00	0,00	0,00				
	Titolo IV	353.000,00	0,00	0,00	353.000,00	294.688,24	294.688,24	0,00	58.311,76				
	TOTALE DELLE ENTRATE	2.957.325,67	563.307,04	0,00	3.520.632,71	67.921,36	3.380.180,89	0,00	140.451,82				
	Avanzo di amministrazione	2.564.994,83	681.271,60	0,00	3.246.266,43								
	Fondo di Cassa												
	TOTALE GENERALE DELLE ENTRATE	5.522.320,50	1.244.578,64	0,00	6.766.899,14	67.921,36	3.380.180,89	0,00	140.451,82				




[Handwritten signature]

ENTE PARCO NAZIONALE DELL'ASPROMONTE
RENDICONTO FINANZIARIO GESTIONALE
ENTRATA 2016

ALLEGATO 10 (Parte B)

Pagina 12

Capitolo	G E S T I O N E D E I R E S I D U I					G E S T I O N E D I C A S S A					Tot. Residui (9+15)	
	Residui Iniziali 13	Riscossi 14	Da Risc. (16-14) 15	Totali (14+15) 16	Var.in + (16-13) 17	Var.in - (13-16) 18	Previsioni 19	Riscossioni 20	Diff.in + (20-19) 21	Diff.in - (19-20) 22		23
2												
Titolo I	152.304,33	45.896,90	94.451,72	140.348,62	0,00	11.955,71	3.319.937,04	3.063.468,19	0,00	256.468,85	162.373,08	
Titolo II	1.590.694,41	121.471,23	58.279,10	179.750,33	0,00	1.410.944,08	1.590.694,41	121.471,23	0,00	1.469.223,18	58.279,10	
Titolo III	0,00	0,00	0,00	0,00	0,00	0,00	0,00	0,00	0,00	0,00	0,00	
Titolo IV	0,00	0,00	0,00	0,00	0,00	0,00	353.000,00	294.688,24	0,00	58.311,76	0,00	
Totale Titolo	1.742.998,74	167.368,13	152.730,82	320.098,95	0,00	1.422.899,79	5.263.631,45	3.479.627,66	0,00	1.784.003,79	220.652,18	
Fondo di cassa				0,00	0,00	0,00	11.714.830,43	0,00	0,00	11.714.830,43	0,00	
Totale Titolo	1.742.998,74	167.368,13	152.730,82	320.098,95	0,00	1.422.899,79	16.978.461,88	3.479.627,66	0,00	13.498.834,22	220.652,18	




[Handwritten signature]

Data elaborazione: 19-05-2017
ALLEGATO 10 (Parte A)
Pagina 1

ENTE PARCO NAZIONALE DELL'ASPROMONTE
RENDICONTO FINANZIARIO GESTIONALE
USCITA 2016

Capitolo	Denominazione	G E S T I O N E d i C O M P E T E N Z A											
		4	5	6	7	8	9	10	11	12			
	Previsione Iniziale	Var.in + (7-4)	Var.in - (4-7)	Prav.Defin. (4+5-6)	Somme Pagate	Da Pagare (10-8)	Tot.Imp. (8+9)	Diff.in + (10-7)	Diff.in - (7-10)				
2													
	Disavanzo di amministrazione	0,00	0,00	0,00	0,00								
	1 - CENTRO DI RESPONSABILITA'												
	1.1 - 1.1 - TITOLO I - USCITE CORRENTI												
	1.1.1 - 1.1.1 - FUNZIONE - FUNZIONAMENTO												
	1.1.1.1 - 1.1.1.1 CATEGORIA USCITE PER GLI ORGANI DELL'ENTE:												
1010.0	Indennità di presidenza	26.972,28	0,00	0,00	26.972,28	0,00	22.998,06	0,00	3.974,22				
1020.0	Indennità e gettoni di presenza ai componenti gli organi collegiali di amministrazione	0,00	0,00	0,00	0,00	0,00	0,00	0,00	0,00				
1030.0	Indennità ,gettoni di presenza e rimborsi agli organi di controllo	20.000,00	0,00	0,00	20.000,00	5.660,72	13.368,58	0,00	970,70				
1050.0	Rimborso spese per missioni agli organi di amministrazione (Ridotto D.L. 78/2010 convertito in Legge 122/2010 art.6	10.901,17	0,00	0,00	10.901,17	2.560,00	8.341,17	0,00	0,00				
1060.0	Spese per il funzionamento comunità del parco	2.000,00	0,00	0,00	2.000,00	0,00	0,00	0,00	2.000,00				
1070.0	Contributi previdenziali ed assistenziali su compensi organi di amministrazione e di controllo	7.000,00	0,00	0,00	7.000,00	0,00	4.633,06	0,00	2.366,94				
	Totale 1.1.1.1	66.873,45	0,00	0,00	66.873,45	8.220,72	49.340,87	0,00	9.311,86				
	1.1.1.2 - 1.1.1.2 CATEGORIA ONERI PER IL PERSONALE IN ATTIVITA' DI SERVIZIO												




[Handwritten signature]

ENTE PARCO NAZIONALE DELL' ASPROMONTE
RENDICONTO FINANZIARIO GESTIONALE
 USCITA 2016

ALLEGATO 10 (Parte B)
 Pagina 1

Capitolo	G E S T I O N E dei R E S I D U I					G E S T I O N E di C A S S A					Tot. Residui (9+15)												
	Residui Iniziali 13	Pagati 14	Da Pagare (16-14) 15	Totali (14+15) 16	Var.in + (16-13) 17	Var.in - (13-16) 18	Previsioni 19	Pagamenti 20	Diff.in + (20-19) 21	Diff.in - (19-20) 22													
2																							
1010.0	0,00	0,00	0,00	0,00	0,00	0,00	0,00	26.972,28	22.998,06	0,00	0,00	0,00	0,00	0,00	0,00	3.974,22	0,00	0,00	0,00	0,00	0,00	0,00	0,00
1020.0	0,00	0,00	0,00	0,00	0,00	0,00	0,00	0,00	0,00	0,00	0,00	0,00	0,00	0,00	0,00	0,00	0,00	0,00	0,00	0,00	0,00	0,00	0,00
1030.0	2.684,28	2.684,27	0,00	2.684,27	0,00	0,01	22.684,28	16.052,85	0,00	0,00	0,00	0,00	0,00	0,00	0,00	6.631,43	0,00	0,00	0,00	0,00	0,00	0,00	5.660,72
1050.0	0,00	0,00	0,00	0,00	0,00	0,00	10.901,17	8.341,17	0,00	0,00	0,00	0,00	0,00	0,00	0,00	2.560,00	0,00	0,00	0,00	0,00	0,00	0,00	2.560,00
1060.0	0,00	0,00	0,00	0,00	0,00	0,00	2.000,00	0,00	0,00	0,00	0,00	0,00	0,00	0,00	0,00	2.000,00	0,00	0,00	0,00	0,00	0,00	0,00	0,00
1070.0	0,00	0,00	0,00	0,00	0,00	0,00	7.000,00	4.633,06	0,00	0,00	0,00	0,00	0,00	0,00	0,00	2.366,94	0,00	0,00	0,00	0,00	0,00	0,00	0,00
Totale	2.684,28	2.684,27	0,00	2.684,27	0,00	0,01	69.557,73	52.025,14	0,00	0,00	0,01	17.532,59	0,00	0,00	0,00	17.532,59	0,00	0,00	0,00	0,00	0,00	0,00	8.220,72
1.1.1.1.1																							
1.1.1.1.2																							



ENTE PARCO NAZIONALE DELL' ASPROMONTE
RENDICONTO FINANZIARIO GESTIONALE
USCITA 2016

Data elaborazione: 19-05-2017
 ALLEGATO 10 (Parte A)
 Pagina 2

Capitolo	Denominazione	G E S T I O N E d i C O M P E T E N Z A											
		4	5	6	7	8	9	10	11	12			
		Previsione Iniziale	Var.in + (7-4)	Var.in - (4-7)	Prev.Defin. (4+5-6)	Somme Pagate	Da Pagare (10-8)	Tot.Imp. (8+9)	Diff.in + (10-7)	Diff.in - (7-10)			
2010.0	Stipendi ed altri assegni fissi al personale dipendente	445.035,31	0,00	0,00	445.035,31	421.462,09	0,00	421.462,09	0,00	23.573,22			
2020.0	Compenso per lavoro straordinario	8.100,00	0,00	0,00	8.100,00	3.665,67	4.434,33	8.100,00	0,00	0,00			
2030.0	Oneri previdenziali e assistenziali a carico dell'Ente	144.355,31	0,00	0,00	144.355,31	144.355,31	0,00	144.355,31	0,00	0,00			
2040.0	Stipendi ed altri assegni fissi al personale a tempo determinato	100.000,00	8.932,04	0,00	108.932,04	85.867,55	0,00	85.867,55	0,00	23.064,49			
2050.0	Fondo unico per trattamenti accessori	68.466,00	0,00	0,00	68.466,00	32.979,45	33.640,57	66.620,02	0,00	1.845,98			
2070.0	Indennità e rimborso spese per missioni territoriale nazionale (Ridotto ai sensi D.L. 78/2010 convertito in Legge 122/2010, art.6)	2.238,07	5.000,00	0,00	7.238,07	2.967,64	659,86	3.627,50	0,00	3.610,57			
2080.0	Indennità e rimborso spese per missioni all'estero	0,00	0,00	0,00	0,00	0,00	0,00	0,00	0,00	0,00			
2090.0	Indennità e rimborso spese di trasporto per trasferimenti	0,00	0,00	0,00	0,00	0,00	0,00	0,00	0,00	0,00			
2100.0	Spese per formazione del personale, partecipazione corsi e seminari (Ridotto ai sensi D.L. 78/2010 convertito in Legge 122/2010, art.6)	12.500,00	0,00	0,00	12.500,00	0,00	0,00	0,00	0,00	12.500,00			
2110.0	Altri oneri a carico ente	100,00	0,00	0,00	100,00	58,90	0,00	58,90	0,00	41,10			
2120.0	Spese per somministrazione buoni pasto al personale dell'Ente	8.000,00	0,00	0,00	8.000,00	7.507,97	0,00	7.507,97	0,00	492,03			
2130.0	Spese per accertamenti sanitari	3.000,00	0,00	0,00	3.000,00	235,76	0,00	235,76	0,00	2.764,24			



[Handwritten signature]

ALLEGATO 10 (Parte B)
Pagina 2

ENTE PARCO NAZIONALE DELL'ASPRMONTE
RENDICONTO FINANZIARIO GESTIONALE
USCITA 2016

Capitolo	G E S T I O N E d e i R E S I D U I				G E S T I O N E d i C A S S A				Tot. Residui (9+15)			
	Residui Iniziali	Pagati	Da Pagare (16-14)	Totali (14+15)	Var.in + (16-13)	Var.in - (13-16)	Previsioni	Pagamenti		Diff.in + (20-19)	Diff.in - (19-20)	
2	13	14	15	16	17	18	19	20	21	22	23	
2010.0	0,00	0,00	0,00	0,00	0,00	0,00	445.035,31	421.462,05	0,00	0,00	23.573,22	0,00
2020.0	4.005,41	333,30	0,00	333,30	0,00	3.672,11	12.105,41	3.998,97	0,00	0,00	8.106,44	4.434,33
2030.0	0,00	0,00	0,00	0,00	0,00	0,00	144.355,31	144.355,31	0,00	0,00	0,00	0,00
2040.0	34.222,46	17.040,82	17.181,64	34.222,46	0,00	0,00	143.154,50	102.908,37	0,00	0,00	40.246,13	17.181,64
2050.0	68.647,65	68.647,65	0,00	68.647,65	0,00	0,00	137.113,65	101.627,10	0,00	0,00	35.486,55	33.640,57
2070.0	230,95	0,00	0,00	0,00	0,00	230,95	7.469,02	2.967,64	0,00	0,00	4.501,38	659,86
2080.0	0,00	0,00	0,00	0,00	0,00	0,00	0,00	0,00	0,00	0,00	0,00	0,00
2090.0	0,00	0,00	0,00	0,00	0,00	0,00	0,00	0,00	0,00	0,00	0,00	0,00
2100.0	0,00	0,00	0,00	0,00	0,00	0,00	12.500,00	0,00	0,00	0,00	12.500,00	0,00
2110.0	0,00	0,00	0,00	0,00	0,00	0,00	100,00	58,90	0,00	0,00	41,10	0,00
2120.0	0,00	0,00	0,00	0,00	0,00	0,00	8.000,00	7.507,97	0,00	0,00	492,03	0,00
2130.0	0,00	0,00	0,00	0,00	0,00	0,00	3.000,00	235,76	0,00	0,00	2.764,24	0,00



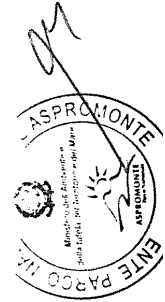
Data elaborazione: 19-05-2017

ALLEGATO 10 (Parte A)

Pagina 3

ENTE PARCO NAZIONALE DELL'ASPRMONTE
RENDICONTO FINANZIARIO GESTIONALE
USCITA 2016

Capitolo	Denominazione	G E S T I O N E d i C O M P E T E N Z A											
		4	5	6	7	8	9	10	11	12	11	12	
		Previsione Iniziale	Var.in + (7-4)	Var.in - (4-7)	Prev.Defin. (4+5-6)	Somme Pagate	Da Pagare (10-8)	Tot.Imp. (8+9)	Diff.in + (10-7)	Diff.in - (7-10)			
2140.0	Rimborsi per personale incaricato o comandato	0,00	0,00	0,00	0,00	0,00	0,00	0,00	0,00	0,00		0,00	
2150.0	Competenze attività integrative LSU - LPU	0,00	0,00	0,00	0,00	0,00	0,00	0,00	0,00	0,00		0,00	
2160.0	Competenze LPU	0,00	0,00	0,00	0,00	0,00	0,00	0,00	0,00	0,00		0,00	
2180.0	Spese per benefici assistenziali e sociali al personale	4.450,36	0,00	0,00	4.450,36	0,00	4.450,36	4.450,36	0,00	0,00		0,00	
2190.0	Spese per lavoratori ex Lsu/Lpu contrattualizzati ai sensi dell'art.1 comma 207 l.147/2013	60.000,00	460.180,33	0,00	520.180,33	439.542,60	25.729,53	465.272,13	0,00	54.908,20		0,00	
	Totale 1.1.1.2	856.245,05	474.112,37	0,00	1.330.357,42	1.138.642,94	66.914,65	1.207.557,59	0,00	122.799,83		0,00	
	1.1.1.3 - 1.1.1.3 CATEGORIA USCITE PER L'ACQUISTO DI BENI DI CONSUMO E DI SERVIZI												
4010.0	Fitti passivi e oneri locativi	0,00	0,00	0,00	0,00	0,00	0,00	0,00	0,00	0,00		0,00	
4020.0	Spese per pulizia locali, vigilanza ed altri servizi	25.000,00	0,00	0,00	25.000,00	14.473,20	3.321,22	17.794,42	0,00	7.205,58		0,00	
4030.0	Spese per acqua, gas, energia elettrica, riscaldamento ed altre utenze	40.000,00	0,00	0,00	40.000,00	18.579,81	10.886,04	29.465,85	0,00	10.534,15		0,00	
4040.0	Quote associative diverse	7.000,00	0,00	0,00	7.000,00	7.000,00	0,00	7.000,00	0,00	0,00		0,00	
4050.0	Premi di assicurazioni contro rischi incendi furti ed altro	15.000,00	0,00	15.000,00	0,00	0,00	0,00	0,00	0,00	0,00		0,00	
4100.0	Spese postali, corriere, telegrafiche ecc	6.000,00	0,00	0,00	6.000,00	609,64	1.599,68	2.209,32	0,00	3.790,68		0,00	



ENTE PARCO NAZIONALE DELL'ASPROMONTE
RENDICONTO FINANZIARIO GESTIONALE
 USCITA 2016

ALLEGATO 10 (Parte B)
 Pagina 3

Capitolo	G E S T I O N E d e i R E S I D U I					G E S T I O N E d i C A S S A					
	Residui Iniziali 13	Pagati 14	Da Pagare (16-14) 15	Totali (14+15) 16	Var.in + (16-13) 17	Var.in - (13-16) 18	Previsioni 19	Pagamenti 20	Diff.in + (20-19) 21	Diff.in - (19-20) 22	Tot.Residui (9+15) 23
2											
2140.0	0,00	0,00	0,00	0,00	0,00	0,00	0,00	0,00	0,00	0,00	0,00
2150.0	11.769,74	0,00	11.769,74	11.769,74	0,00	0,00	11.769,74	0,00	0,00	11.769,74	11.769,74
2160.0	0,00	0,00	0,00	0,00	0,00	0,00	0,00	0,00	0,00	0,00	0,00
2180.0	567,73	0,00	0,00	0,00	0,00	567,73	5.018,09	0,00	0,00	5.018,09	4.450,36
2190.0	12.236,89	0,00	12.236,89	12.236,89	0,00	0,00	532.417,22	439.542,60	0,00	92.874,62	37.966,42
Totale	131.680,83	86.021,77	41.188,27	127.210,04	0,00	4.470,79	1.462.038,25	1.224.664,71	0,00	237.373,54	110.102,92
4010.0	11.146,68	11.146,68	0,00	11.146,68	0,00	0,00	11.146,68	11.146,68	0,00	0,00	0,00
4020.0	2.610,23	2.610,23	0,00	2.610,23	0,00	0,00	27.610,23	17.083,43	0,00	10.526,80	3.321,22
4030.0	10.596,10	7.619,81	168,82	7.788,63	0,00	2.807,47	50.596,10	26.199,62	0,00	24.396,48	11.054,86
4040.0	0,00	0,00	0,00	0,00	0,00	0,00	7.000,00	7.000,00	0,00	0,00	0,00
4050.0	0,00	0,00	0,00	0,00	0,00	0,00	0,00	0,00	0,00	0,00	0,00
4100.0	720,30	680,56	0,00	680,56	0,00	39,74	6.720,30	1.290,20	0,00	5.430,10	1.599,68




Data elaborazione: 19-05-2017

ALLEGATO 10 (Parte A)

Pagina 4

ENTE PARCO NAZIONALE DELL'ASPRMONTE
RENDICONTO FINANZIARIO GESTIONALE
USCITA 2016

Capitolo	Denominazione	G E S T I O N E d i C O M P E T E N Z A											
		4	5	6	7	8	9	10	11	12	11	12	
		Previsione Iniziale	Var.in + (7-4)	Var.in - (4-7)	Frev.Defin. (4+5-6)	Somme Pagate	Da Pagare (10-8)	Tot.Imp. (8+9)	Diff.in + (10-7)	Diff.in - (7-10)			
4120.0	Spese per acquisto materiale vario di consumo e di carattere tecnico ed economato e servizi vari	9.500,00	0,00	0,00	9.500,00	1.320,91	1.633,23	2.954,14	0,00	6.545,86			
4140.0	Spese per servizi informatici	32.500,00	0,00	0,00	32.500,00	16.520,67	4.282,20	20.802,87	0,00	11.697,13			
4150.0	Spese telefoniche	20.000,00	5.000,00	0,00	25.000,00	21.793,16	3.206,84	25.000,00	0,00	0,00			
4200.0	Manutenzione riparazione, mobili arredi ed attrezzature (NUOVA DENOMINAZIONE)	2.000,00	0,00	0,00	2.000,00	830,82	0,00	830,82	0,00	1.169,18			
4210.0	Manutenzione ordinaria riparazione e adattamenti locali e relativi impianti immobili di proprietà ed in utilizzo	27.671,26	0,00	0,00	27.671,26	705,16	1.648,22	2.353,38	0,00	25.317,88			
4270.0	Spese per acquisto vestiario e divise	2.500,00	0,00	0,00	2.500,00	1.609,85	0,00	1.609,85	0,00	890,15			
4290.0	Spese per l'adozione dei sentieri del parco (nuova denominazione)	30.000,00	0,00	0,00	30.000,00	0,00	26.164,00	26.164,00	0,00	3.836,00			
4300.0	Manutenzione, noleggio canoni leasing ed esercizio mezzi di trasporto (Ridotto D.L. 78/2010conv.L. 122/2010, art.6e D.L.95/12 L.135/2012)	2.386,85	0,00	0,00	2.386,85	2.386,85	0,00	2.386,85	0,00	0,00			
4310.0	Spese per gestione,manutenzione, e noleggio mezzi trasporto-beni strumentali per attività dell'ente(non rientranti nelle riduzioni di legge)	30.000,00	0,00	0,00	30.000,00	16.088,48	11.404,83	27.493,31	0,00	2.506,69			
4400.0	Spese per stampe e distribuzione di pubblicazioni riviste e materiale divulgativo e promozionale	15.000,00	0,00	5.000,00	10.000,00	9.829,89	0,00	9.829,89	0,00	170,11			
4410.0	Spese per acquisto pubblicazioni per uso ufficio rassegne riviste giornali e abbonamenti	2.000,00	0,00	0,00	2.000,00	0,00	0,00	0,00	0,00	2.000,00			




[Handwritten signature]

ENTE PARCO NAZIONALE DELL'ASPRORMONTE
RENDICONTO FINANZIARIO GESTIONALE
 USCITA 2016

ALLEGATO 10 (Parte B)
 Pagina 4


Capitolo	G E S T I O N E d e i R E S I D U I				G E S T I O N E d i C A S S A				Tot. Residui (9+15)		
	Residui Iniziali	Pagati	Da Pagare (16-14)	Totali (14+15)	Var.in + (16-13)	Var.in - (13-16)	Previsioni	Pagamenti		Diff.in + (20-19)	Diff.in - (19-20)
2	13	14	15	16	17	18	19	20	21	22	23
4120.0	0,12	0,00	0,00	0,00	0,00	0,12	9.500,12	1.320,91	0,00	8.179,21	1.633,23
4140.0	92,41	0,00	0,00	0,00	0,00	92,41	32.592,41	16.520,67	0,00	16.071,74	4.282,20
4150.0	2.858,14	2.858,14	0,00	2.858,14	0,00	0,00	27.858,14	24.651,30	0,00	3.206,84	3.206,84
4200.0	244,00	244,00	0,00	244,00	0,00	0,00	2.244,00	1.074,82	0,00	1.169,18	0,00
4210.0	4.501,81	2.074,00	2.427,80	4.501,80	0,00	0,01	32.173,07	2.779,16	0,00	29.393,91	4.076,02
4270.0	0,00	0,00	0,00	0,00	0,00	0,00	2.500,00	1.609,85	0,00	890,15	0,00
4290.0	80.000,00	38.608,00	41.392,00	80.000,00	0,00	0,00	110.000,00	38.608,00	0,00	71.392,00	67.556,00
4300.0	0,00	0,00	0,00	0,00	0,00	0,00	2.386,85	2.386,85	0,00	0,00	0,00
4310.0	1.190,30	1.190,30	0,00	1.190,30	0,00	0,00	31.190,30	17.278,78	0,00	13.911,52	11.404,83
4400.0	0,19	0,00	0,00	0,00	0,00	0,19	10.000,19	9.829,89	0,00	170,30	0,00
4410.0	0,00	0,00	0,00	0,00	0,00	0,00	2.000,00	0,00	0,00	2.000,00	0,00



ENTE PARCO NAZIONALE DELL'ASPROMONTE
RENDICONTO FINANZIARIO GESTIONALE
USCITA 2016

Data elaborazione: 19-05-2017
 ALLEGATO 10 (Parte A)
 Pagina 5

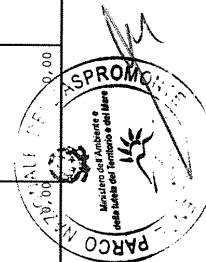
Capitolo	Denominazione	G E S T I O N E di C O M P E T E N Z A											
		4	5	6	7	8	9	10	11	12	Diff.in + (10-7)	Diff.in - (7-10)	
	Previsione Iniziale	Var.in + (7-4)	Var.in - (4-7)	Prev.Defin. (4+5-6)	Somme Pagate	Da Pagare (10-8)	Tot. Imp. (8+9)	Diff.in + (10-7)	Diff.in - (7-10)				
2	3												
4420.0	Spese per certificazioni di qualità	0,00	5.000,00	0,00	0,00	0,00	0,00	0,00	0,00	0,00	0,00	0,00	
4540.0	Spese per gestione, manutenzione e funzionamento rete dei centri visita	50.000,00	82.000,00	0,00	132.000,00	76.321,51	125.242,06	0,00	0,00	0,00	0,00	6.757,94	
4570.0	Spese per borsisti e stagisti	0,00	0,00	0,00	0,00	0,00	0,00	0,00	0,00	0,00	0,00	0,00	
4580.0	Spese per la sicurezza d. lgs 81/2008	0,00	10.000,00	0,00	10.000,00	1.031,04	7.833,11	0,00	0,00	0,00	0,00	2.166,89	
4590.0	Spese incentivanti la mobilità collettiva	0,00	3.000,00	0,00	0,00	0,00	0,00	0,00	0,00	0,00	0,00	0,00	
4610.0	Spese per concorsi, funzionamento commissioni	0,00	1.000,00	0,00	1.000,00	0,00	0,00	0,00	0,00	0,00	0,00	1.000,00	
4620.0	Spese per pubblicità (Ridotto ai sensi D.L. 78/2010 convertito in Legge 122/2010, art.6)	0,00	3.200,00	0,00	3.200,00	0,00	0,00	0,00	0,00	0,00	0,00	3.200,00	
4640.0	Spese per canoni di leasing nolo di beni di uso durevole e immobilizzazioni tecniche	0,00	0,00	0,00	8.000,00	2.378,39	500,45	0,00	0,00	2.878,88	0,00	5.121,12	
4650.0	Spese per esternalizzazione servizi contabili-amministrativi	3.173,87	0,00	0,00	3.173,87	3.050,00	3.050,00	0,00	0,00	3.050,00	0,00	123,87	
4710.0	Spese di rappresentanza (Ridotto ai sensi D.L. 78/2010 convertito in Legge 122/2010, art.6)	0,00	171,60	0,00	171,60	171,00	171,00	0,00	0,00	171,00	0,00	0,60	
4730.0	Spese per consulenze amministrative contabili fiscali, tecniche legali e prestazioni occasionali (Ridotto D.L. 78/2010 conv. L.122/2010 art6)	0,00	0,00	0,00	0,00	0,00	0,00	0,00	0,00	0,00	0,00	0,00	
4740.0	Spese per servizi legati agli adempimenti della normativa sulla trasparenza (nuova denominazione)	0,00	0,00	0,00	0,00	0,00	0,00	0,00	0,00	0,00	0,00	0,00	



ENTE PARCO NAZIONALE DELL'ASPROMONTE
RENDICONTO FINANZIARIO GESTIONALE
USCITA 2016

ALLEGATO 10 (Parte B)
 Pagina 5


Capitolo	G E S T I O N E d e i R E S I D U I				G E S T I O N E d i C A S S A				Tot. Residui (9+15)		
	Residui Iniziali	Pagati	Da Pagare (16-14)	Totali (14+15)	Var.in + (16-13)	Var.in - (13-16)	Previsioni	Pagamenti		Diff.in + (20-19)	Diff.in - (19-20)
2	13	14	15	16	17	18	19	20	21	22	23
4420.0	0,00	0,00	0,00	0,00	0,00	0,00	0,00	0,00	0,00	0,00	0,00
4540.0	34.675,34	32.815,92	1.819,35	34.635,27	0,00	40,07	166.675,34	109.137,43	0,00	0,00	57.537,91
4570.0	0,00	0,00	0,00	0,00	0,00	0,00	0,00	0,00	0,00	0,00	0,00
4580.0	2.006,52	1.031,15	0,00	1.031,15	0,00	975,37	12.006,52	2.062,19	0,00	0,00	9.944,33
4590.0	2.370,39	0,00	2.370,39	2.370,39	0,00	0,00	2.370,39	0,00	0,00	0,00	2.370,39
4610.0	0,00	0,00	0,00	0,00	0,00	0,00	1.000,00	0,00	0,00	0,00	1.000,00
4620.0	0,00	0,00	0,00	0,00	0,00	0,00	3.200,00	0,00	0,00	0,00	3.200,00
4640.0	1.173,44	352,83	820,61	1.173,44	0,00	0,00	9.173,44	2.731,22	0,00	0,00	6.442,22
4650.0	0,00	0,00	0,00	0,00	0,00	0,00	3.173,87	3.050,00	0,00	0,00	123,87
4710.0	0,00	0,00	0,00	0,00	0,00	0,00	171,60	171,00	0,00	0,00	0,60
4730.0	0,00	0,00	0,00	0,00	0,00	0,00	0,00	0,00	0,00	0,00	0,00
4740.0	0,00	0,00	0,00	0,00	0,00	0,00	0,00	0,00	0,00	0,00	0,00



Data elaborazione: 19-05-2017
ALLEGATO 10 (Parte A)
Pagina 6

ENTE PARCO NAZIONALE DELL'ASPROMONTE
RENDICONTO FINANZIARIO GESTIONALE
USCITA 2016

Capitolo	Denominazione	G E S T I O N E d i C O M P E T E N Z A											
		4	5	6	7	8	9	10	11	12	11	12	
	Previsione Iniziale	Var.in + (7-4)	Var.in - (4-7)	Prev.Defin. (4+5-6)	Somme Pagate	Da Pagare (10-8)	Tot.Imp. (8+9)	Diff.in + (10-7)	Diff.in - (7-10)				
2	3												
4760.0	Oneri sociali su prestazioni professionali ed occasionali	0,00	0,00	0,00	1.000,00	0,00	0,00	0,00	0,00	0,00	0,00	0,00	1.000,00
4770.0	Spese per attività comunicativo istituzionale rientranti nell'art.1 comma 5 della legge 150/2000	0,00	37.000,00	63.000,00	32.036,00	19.620,20	51.656,20	0,00	0,00	0,00	0,00	0,00	11.343,80
4790.0	SPESE DERIVANTI DALLA CONVENZIONE PER LA GESTIONE DEI SERVIZI DI ACCOGLIENZA IN FAVORE DEI CITTADINI STRANIERI	0,00	45.220,00	45.220,00	0,00	45.220,00	45.220,00	0,00	0,00	0,00	0,00	0,00	0,00
4820.0	Borse di studio per attività di ricerca	0,00	0,00	0,00	0,00	0,00	0,00	0,00	0,00	0,00	0,00	0,00	0,00
4890.0	Spese per il funzionamento del CTR e per servizio di controllo e sicurezza del territorio	0,00	0,00	0,00	0,00	0,00	0,00	0,00	0,00	0,00	0,00	0,00	0,00
	Totale 1.1.1.3	479.929,71	103.393,87	65.000,00	518.323,58	185.209,57	411.945,95	0,00	0,00	0,00	0,00	0,00	106.377,63
	1.1.2 - 1.1.2 FUNZIONE 2 - INTERVENTI DIVERSI												
	1.1.2.1 - 1.1.2.1 CATEGORIA USCITE PER PRESTAZIONI ISTITUZIONALI												
5010.0	Indennizzi per mancati tagli	15.000,00	0,00	65.000,00	65.000,00	0,00	65.000,00	0,00	0,00	0,00	0,00	0,00	0,00
5030.0	Indennizzi danni fauna	50.000,00	0,00	45.000,00	9.332,89	34.220,00	43.552,89	0,00	0,00	0,00	0,00	0,00	1.447,11
5070.0	Azioni di bonifica siti inquinati	10.000,00	0,00	10.000,00	0,00	0,00	0,00	0,00	0,00	0,00	0,00	0,00	0,00
5080.0	Interventi di tutela della biodiversità	0,00	0,00	0,00	0,00	0,00	0,00	0,00	0,00	0,00	0,00	0,00	0,00
5090.0	Altre prestazioni	0,00	0,00	0,00	0,00	0,00	0,00	0,00	0,00	0,00	0,00	0,00	0,00
5100.0	Spese per concessioni di contributi e patrocinii ad enti ed associazioni	50.000,00	39.072,40	0,00	89.072,40	61.000,00	89.000,00	0,00	0,00	0,00	0,00	0,00	72,40

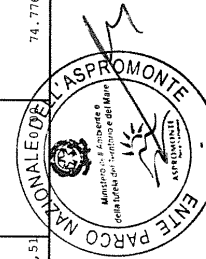


ENTE PARCO NAZIONALE DELL'ASPRMONTE
RENDICONTO FINANZIARIO GESTIONALE
USCITA 2016

ALLEGATO 10 (Parte B)

Pagina 6


Capitolo	G E S T I O N E d e i R E S I D U I					G E S T I O N E d i C A S S A					Tot. Residui (9+15)
	Residui Iniziali	Pagati	Da Pagare (16-14)	Totali (14+15)	Var.in + (16-13)	Var.in - (13-16)	Previsioni	Pagamenti	Diff.in + (20-19)	Diff.in - (19-20)	
2	13	14	15	16	17	18	19	20	21	22	23
4760.0	0,00	0,00	0,00	0,00	0,00	0,00	1.000,00	0,00	0,00	1.000,00	0,00
4770.0	70.815,00	55.680,01	13.806,82	69.486,83	0,00	1.328,17	133.815,00	87.716,01	0,00	46.098,99	33.427,02
4790.0	0,00	0,00	0,00	0,00	0,00	0,00	45.220,00	0,00	0,00	45.220,00	45.220,00
4820.0	0,00	0,00	0,00	0,00	0,00	0,00	0,00	0,00	0,00	0,00	0,00
4890.0	38.539,34	28.625,18	0,00	28.625,18	0,00	9.914,16	38.539,34	28.625,18	0,00	9.914,16	0,00
Totale	263.540,31	185.536,81	62.805,79	248.342,60	0,00	15.197,71	781.863,89	412.273,19	0,00	369.590,70	248.015,36
5010.0	0,00	0,00	0,00	0,00	0,00	0,00	65.000,00	65.000,00	0,00	0,00	0,00
5030.0	51.990,00	29.300,00	0,00	29.300,00	0,00	22.690,00	96.990,00	38.632,89	0,00	58.357,11	34.220,00
5070.0	86.240,00	28.000,00	58.240,00	86.240,00	0,00	0,00	86.240,00	28.000,00	0,00	58.240,00	58.240,00
5080.0	0,00	0,00	0,00	0,00	0,00	0,00	0,00	0,00	0,00	0,00	0,00
5090.0	0,00	0,00	0,00	0,00	0,00	0,00	0,00	0,00	0,00	0,00	0,00
5100.0	28.755,00	15.050,51	13.704,49	28.755,00	0,00	0,00	117.827,40	43.050,51	0,00	74.776,89	74.704,49



Data elaborazione: 19-05-2017
ALLEGATO 10 (Parte A)
Pagina 7

ENTE PARCO NAZIONALE DELL'ASPROMONTE
RENDICONTO FINANZIARIO GESTIONALE
USCITA 2016


Capitolo	Denominazione	G E S T I O N E d i C O M P E T E N Z A											
		4	5	6	7	8	9	10	11	12	11	12	
		Previsione Iniziale	Var.in + (7-4)	Var.in - (4-7)	Prev.Defin. (4+5-6)	Somme Pagate	Da Pagare (10-8)	Tot.Imp. (8+9)	Diff.in + (10-7)	Diff.in - (7-10)			
2	3												
5110.0	Spese attività di monitoraggio e di indagine e per studi e ricerca scientifica per la tutela della biodiversità	283.000,00	0,00	0,00	283.000,00	34.199,00	243.173,29	277.372,29	0,00	5.627,71			
5120.0	Spese per studi e ricerca scientifica	0,00	0,00	0,00	0,00	0,00	0,00	0,00	0,00	0,00			
5130.0	Spese per educazione ambientale e promozione cultura e sensibilità ambientale, spese per corsi e turismo scolastico e sociale	100.000,00	10.000,00	0,00	110.000,00	16.412,40	93.199,60	109.612,00	0,00	388,00			
5140.0	Spese per organizzazione campi di volontariato	20.000,00	0,00	0,00	20.000,00	4.200,00	14.300,00	18.500,00	0,00	1.500,00			
5280.0	Spese per il funzionamento del C.T.A del C.F.S (Nuova Istituzione)	140.000,00	0,00	0,00	140.000,00	122.020,27	17.979,73	140.000,00	0,00	0,00			
5290.0	Spese per attività di prevenzione incendi boschivi e manutenzione del territorio	90.000,00	0,00	0,00	90.000,00	67.191,25	16.621,02	83.812,27	0,00	6.187,73			
5300.0	Spese per potenziamento rete musei del parco	10.000,00	0,00	10.000,00	0,00	0,00	0,00	0,00	0,00	0,00			
5310.0	Spese per l'attività di promozione e diffusione - servizio rilevante ai fini iva	15.000,00	0,00	10.000,00	5.000,00	0,00	3.900,00	3.900,00	0,00	1.100,00			
5320.0	Spese per mostre fiere e convegni (Ridotto ai sensi D.L. 78/2010 convertito in Legge 122/2010, art.6)	11.731,82	0,00	0,00	11.731,82	305,00	400,00	705,00	0,00	11.026,82			
5330.0	Interventi di valorizzazione produzioni del parco	50.000,00	0,00	0,00	50.000,00	10.000,00	30.000,00	40.000,00	0,00	10.000,00			
5350.0	Spese per gestione ed attività connesse al centro equestre	0,00	0,00	0,00	0,00	0,00	0,00	0,00	0,00	0,00			



ENTE PARCO NAZIONALE DELL'ASPROMONTE
RENDICONTO FINANZIARIO GESTIONALE
 USCITA 2016

ALLEGATO 10 (Parte B)
 Pagina 7


Capitolo	G E S T I O N E d e i R E S I D U I				G E S T I O N E d i C A S S A				Tot. Residui (9+15)		
	Residui Iniziali	Pagati	Da Pagare (16-14)	Totali (14+15)	Var.in + (16-13)	Var.in - (13-16)	Previsioni	Pagamenti		Diff.in + (20-19)	Diff.in - (19-20)
2	13	14	15	16	17	18	19	20	21	22	23
5110.0	571.459,71	161.098,55	399.256,87	560.355,42	0,00	11.104,29	854.459,71	195.297,55	0,00	659.162,16	642.430,16
5120.0	0,00	0,00	0,00	0,00	0,00	0,00	0,00	0,00	0,00	0,00	0,00
5130.0	81.800,00	59.500,00	22.300,00	81.800,00	0,00	0,00	191.800,00	75.912,40	0,00	115.887,60	115.499,60
5140.0	19.800,00	16.500,00	3.300,00	19.800,00	0,00	0,00	39.800,00	20.700,00	0,00	19.100,00	17.600,00
5280.0	0,00	0,00	0,00	0,00	0,00	0,00	140.000,00	122.020,27	0,00	17.979,73	17.979,73
5290.0	89.953,53	89.303,52	650,01	89.953,53	0,00	0,00	179.953,53	156.494,77	0,00	23.458,76	17.271,03
5300.0	0,00	0,00	0,00	0,00	0,00	0,00	0,00	0,00	0,00	0,00	0,00
5310.0	16.598,66	15.000,00	0,00	15.000,00	0,00	1.598,66	21.598,66	15.000,00	0,00	6.598,66	3.900,00
5320.0	1.000,01	1.000,00	0,00	1.000,00	0,00	0,01	12.731,83	1.305,00	0,00	11.426,83	400,00
5330.0	39.250,00	36.702,05	0,00	36.702,05	0,00	2.547,95	89.250,00	46.702,05	0,00	42.547,95	30.000,00
5350.0	520,87	0,00	0,00	0,00	0,00	520,87	520,87	0,00	0,00	520,87	0,00



Data elaborazione: 19-05-2017
ALLEGATO 10 (Parte A)
Pagina 8

ENTE PARCO NAZIONALE DELL'ASPRMONTE
RENDICONTO FINANZIARIO GESTIONALE
USCITA 2016


Capitolo	Denominazione	G E S T I O N E d i C O M P E T E N Z A											
		4	5	6	7	8	9	10	11	12			
	Previsione Iniziale	Var.in + (7-4)	Var.in - (4-7)	Prev.Defin. (4+5-6)	Somme Pagate	Da Pagare (10-8)	Tot.Imp. (8+9)	Diff.in + (10-7)	Diff.in - (7-10)				
5360.0	3 Strumenti per la realizzazione di sistemi di contabilità ambientale e di autovalutazione amministrativo-contabile-naturalistica	0,00	0,00	0,00	0,00	0,00	0,00	0,00	0,00				
	Totale 1.1.2.1	879.731,82	64.072,40	35.000,00	908.804,22	514.793,84	871.454,45	0,00	37.349,77				
	1.1.2.3 - 1.1.2.3 - CATEGORIA ONERI FINANZIARI												
7030.0	Spese e commissioni bancarie	12.500,00	0,00	0,00	12.500,00	0,00	6.256,88	0,00	6.243,12				
7040.0	Interessi passivi	1.672,04	0,00	0,00	1.672,04	0,00	0,00	0,00	1.672,04				
	Totale 1.1.2.3	14.172,04	0,00	0,00	14.172,04	0,00	6.256,88	0,00	7.915,16				
	1.1.2.4 - 1.1.2.4 - CATEGORIA ONERI TRIBUTARI												
8010.0	Imposte, tasse e tributi vari	10.000,00	0,00	0,00	10.000,00	135,74	5.970,85	0,00	4.029,15				
8020.0	Irpef	90.000,00	0,00	0,00	90.000,00	0,00	61.087,63	0,00	28.912,37				
	Totale 1.1.2.4	100.000,00	0,00	0,00	100.000,00	135,74	67.058,48	0,00	32.941,52				
	1.1.2.6 - 1.1.2.6 - CATEGORIA USCITE NON CLASSIFICABILI IN ALTRE VOCI												
10010.0	Spese per perizie, liti, arbitraggi, indennizzi e spese legali	10.000,00	0,00	2.000,00	8.000,00	0,00	4.606,50	0,00	3.393,50				
10020.0	Fondo di riserva	10.000,00	0,00	0,00	10.000,00	0,00	0,00	0,00	10.000,00				
10030.0	Fondi speciali per rinnovi contrattuali anni precedenti	20.144,00	0,00	0,00	20.144,00	0,00	0,00	0,00	20.144,00				
10100.0	Spese per demolizioni di abusi edilizi	0,00	0,00	0,00	0,00	0,00	0,00	0,00	0,00				



ENTE PARCO NAZIONALE DELL' ASPROMONTE
RENDICONTO FINANZIARIO GESTIONALE
 USCITA 2016

ALLEGATO 10 (Parte B)
 Pagina 8

Capitolo	G E S T I O N E d e i R E S I D U I					G E S T I O N E d i C A S S A					
	13 Residui Iniziali	14 Pagati	15 Da Pagare (16-14)	16 Totali (14+15)	17 Var.in + (16-13)	18 Var.in - (13-16)	19 Previsioni	20 Pagamenti	21 Diff.in + (20-19)	22 Diff.in - (19-20)	23 Tot. Residui (9+15)
2											
5360.0	10.000,00	10.000,00	0,00	10.000,00	0,00	0,00	10.000,00	10.000,00	0,00	0,00	0,00
Totale	997.367,78	461.454,63	497.451,37	958.906,00	0,00	38.461,78	1.906.172,00	818.115,44	0,00	1.088.056,56	1.012.245,01
1.1.2.1											
1.1.2.3											
7030.0	0,00	0,00	0,00	0,00	0,00	0,00	12.500,00	6.256,86	0,00	6.243,12	0,00
7040.0	0,00	0,00	0,00	0,00	0,00	0,00	1.672,04	0,00	0,00	1.672,04	0,00
Totale	0,00	0,00	0,00	0,00	0,00	0,00	14.172,04	6.256,86	0,00	7.915,16	0,00
1.1.2.4											
8010.0	285,00	0,00	285,00	285,00	0,00	0,00	10.285,00	5.835,11	0,00	4.449,89	420,74
8020.0	0,00	0,00	0,00	0,00	0,00	0,00	90.000,00	61.087,63	0,00	28.912,37	0,00
Totale	285,00	0,00	285,00	285,00	0,00	0,00	100.285,00	66.922,74	0,00	33.362,26	420,74
1.1.2.6											
10010.0	6.945,42	6.945,42	0,00	6.945,42	0,00	0,00	14.945,42	11.551,92	0,00	3.393,50	0,00
10020.0	0,00	0,00	0,00	0,00	0,00	0,00	10.000,00	0,00	0,00	10.000,00	0,00
10030.0	0,00	0,00	0,00	0,00	0,00	0,00	20.144,00	0,00	0,00	20.144,00	0,00
10100.0	0,00	0,00	0,00	0,00	0,00	0,00	0,00	0,00	0,00	0,00	0,00




[Handwritten signature]

Data elaborazione: 19-05-2017
ALLEGATO 10 (Parte A)
Pagina 9

ENTE PARCO NAZIONALE DELL'ASPROMONTE
RENDICONTO FINANZIARIO GESTIONALE
USCITA 2016


Capitolo	Denominazione	G E S T I O N E d i C O M P E T E N Z A									
		4	5	6	7	8	9	10	11	12	
	Previsione Iniziale	Var.in + (7-4)	Var.in - (4-7)	Prev.Defin. (4+5-6)	Somme Pagate	Da Pagare (10-8)	Tot.Imp. (8+9)	Diff.in + (10-7)	Diff.in - (7-10)		
2	3										
10110.0	Fondi speciali per rinnovi contrattuali in corso	10.000,00	0,00	0,00	10.000,00	0,00	0,00	0,00	10.000,00		
10120.0	Altre spese non classificabili	1.000,00	0,00	0,00	1.000,00	0,00	0,00	0,00	1.000,00		
10130.0	Fondo riduzione spese consumi intermedi decreto legge 211/05	0,00	0,00	0,00	0,00	0,00	0,00	0,00	0,00		
10140.0	Fondo riduzione spese indennità e gettoni agli organi di amministrazione e di controllo di cui all'art. 58 legge 286/05 e art.6 d.l.78/10	3.964,18	0,00	0,00	3.964,18	3.964,18	3.964,18	0,00	0,00		
10150.0	Fondo riduzioni di spesa di cui al comma 17 art. 61 ed al comma 6 art.67 decreto legge 112/2008	17.370,00	0,00	0,00	17.370,00	17.370,00	17.370,00	0,00	0,00		
10160.0	Fondo riduzioni di spesa di cui all'art.6 decreto legge 78/2010	88.496,90	0,00	0,00	88.496,90	88.496,90	88.496,90	0,00	0,00		
	Totale 1.1.2.6	160.975,08	0,00	2.000,00	158.975,08	114.437,58	114.437,58	0,00	44.537,50		
	1.1.4 - 1.1.4 FUNZIONE 4 - TRATTAMENTI DI QUIESCENZA, INTEGRATIVI E SOSTITUTIVI										
	1.1.4.1 - 1.1.4.1 CATEGORIA ONERI PER IL PERSONALE IN QUIESCENZA										
14010.0	Anticipazione IFR	0,00	0,00	0,00	0,00	0,00	0,00	0,00	0,00		
	Totale 1.1.4.1	0,00	0,00	0,00	0,00	0,00	0,00	0,00	0,00		
	1.1.4.2 - 1.1.4.2 - CATEGORIA ACCANTONAMENTO AL TRATTAMENTO DI FINE RAPPORTO										
15010.0	Accantonamento al trattamento di fine rapporto	36.398,52	0,00	0,00	36.398,52	0,00	0,00	0,00	36.398,52		
	Totale 1.1.4.2	36.398,52	0,00	0,00	36.398,52	0,00	0,00	0,00	36.398,52		



ALLEGATO 10 (Parte B)
Pagina 9

ENTE PARCO NAZIONALE DELL'ASPROMONTE
RENDICONTO FINANZIARIO GESTIONALE
USCITA 2016

Capitolo	G E S T I O N E d e i R E S I D U I					G E S T I O N E d i C A S S A					Tot. Residui (9+15)
	Residui Iniziali	Pagati	Da Pagare (16-14)	Totale (14+15)	Var. in + (16-13)	Var. in - (13-16)	Previsioni	Pagamenti	Diff. in + (20-19)	Diff. in - (19-20)	
2	13	14	15	16	17	18	19	20	21	22	23
10110.0	0,00	0,00	0,00	0,00	0,00	0,00	10.000,00	0,00	0,00	10.000,00	0,00
10120.0	0,00	0,00	0,00	0,00	0,00	0,00	1.000,00	0,00	0,00	1.000,00	0,00
10130.0	0,00	0,00	0,00	0,00	0,00	0,00	0,00	0,00	0,00	0,00	0,00
10140.0	0,00	0,00	0,00	0,00	0,00	0,00	3.964,18	3.964,18	0,00	0,00	0,00
10150.0	0,00	0,00	0,00	0,00	0,00	0,00	17.370,00	17.370,00	0,00	0,00	0,00
10160.0	0,00	0,00	0,00	0,00	0,00	0,00	88.496,90	88.496,90	0,00	0,00	0,00
Totale	6.945,42	6.945,42	0,00	6.945,42	0,00	0,00	165.920,50	121.383,00	0,00	44.537,50	0,00
1.1.1.4											
1.1.1.4.1											
1.1.1.4.1	0,00	0,00	0,00	0,00	0,00	0,00	0,00	0,00	0,00	0,00	0,00
1.1.1.4.1	0,00	0,00	0,00	0,00	0,00	0,00	0,00	0,00	0,00	0,00	0,00
1.1.1.4.2	0,00	0,00	0,00	0,00	0,00	0,00	36.398,52	0,00	0,00	36.398,52	0,00
Totale	0,00	0,00	0,00	0,00	0,00	0,00	36.398,52	0,00	0,00	36.398,52	0,00



ENTE PARCO NAZIONALE DELL'ASPROMONTE
RENDICONTO FINANZIARIO GESTIONALE
USCITA 2016

Data elaborazione: 19-05-2017

ALLEGATO 10 (Parte A)

Pagina 10

Capitolo	Denominazione	G E S T I O N E d i C O M P E T E N Z A											
		4	5	6	7	8	9	10	11	12	11	12	
	Previsione Iniziale	Var.in + (7-4)	Var.in - (4-7)	Prev.Defin. (4+5-6)	Somme Pagate	Da Pagare (10-8)	Tot.Imp. (8+9)	Diff.in + (10-7)	Diff.in - (7-10)				
2	3	4	5	6	7	8	9	10	11	12			
18010.0	1.1.5 - 1.1.5 FUNZIONE 5 - ACCANTONAMENTI A FONDI RISCHI ED ONERI	10.000,00	0,00	0,00	10.000,00	0,00	0,00	0,00	0,00	10.000,00			
	1.1.5.1 - Fondo rischi ed oneri	10.000,00	0,00	0,00	10.000,00	0,00	0,00	0,00	0,00	10.000,00			
	Fondo rischi ed oneri	10.000,00	0,00	0,00	10.000,00	0,00	0,00	0,00	0,00	10.000,00			
	Totale 1.1.5.1	2.604.325,67	539.578,64	0,00	3.143.904,31	1.958.998,20	777.274,32	2.736.272,52	0,00	407.631,79			
	Totale 1.1 - TITOLO I - USCITE CORRENTI												



ENTE PARCO NAZIONALE DELL'ASPROMONTE
RENDICONTO FINANZIARIO GESTIONALE
USCITA 2016

ALLEGATO 10 (Parte B)
 Pagina 10

Capitolo	G E S T I O N E dei R E S I D U I					G E S T I O N E di C A S S A					
	Residui Iniziali 13	Pagati 14	Da Pagare (16-14) 15	Totali (14+15) 16	Var.in + (16-13) 17	Var.in - (13-16) 18	Previsioni 19	Pagamenti 20	Diff.in + (20-19) 21	Diff.in - (19-20) 22	Tot.Residui (9+15) 23
18010.0	0,00	0,00	0,00	0,00	0,00	0,00	10.000,00	0,00	0,00	10.000,00	0,00
Totale	0,00	0,00	0,00	0,00	0,00	0,00	10.000,00	0,00	0,00	10.000,00	0,00
Totale Titolo	1.402.503,62	742.642,90	601.730,43	1.344.373,33	0,00	58.130,29	4.546.407,93	2.701.641,10	0,00	1.844.766,83	1.379.004,75



[Handwritten signature]

Data elaborazione: 19-05-2017
ALLEGATO 10 (Parte A)
Pagina 11

ENTE PARCO NAZIONALE DELL'ASPROMONTE
RENDICONTO FINANZIARIO GESTIONALE
USCITA 2016


Capitolo	Denominazione	G E S T I O N E d i C O M P E T E N Z A									
		4	5	6	7	8	9	10	11	12	
	Previsione Iniziale	Var.in + (7-4)	Var.in - (4-7)	Prev.DeFin. (4+5-6)	Somme Pagate	Da Pagare (10-8)	Tot.Imp. (8+9)	Diff.in + (10-7)	Diff.in - (7-10)		
2	3	4	5	6	7	8	9	10	11	12	
	1 - CENTRO DI RESPONSABILITA'										
	1.2 - 1.2 TITOLO II - USCITE IN CONTO CAPITALE										
	1.2.1 - 1.2.1 FUNZIONE - INVESTIMENTI										
	1.2.1.1 - 1.2.1.1 - CATEGORIA ACQUISIZIONE DI BENI DI USO DUREVOLE ED OPERE IMMOBILIARI										
11010.0	Acquisto terreni	0,00	0,00	0,00	0,00	0,00	0,00	0,00	0,00	0,00	
11020.0	Acquisto immobili	0,00	0,00	0,00	0,00	0,00	0,00	0,00	0,00	0,00	
11030.0	Manutenzione straordinaria e relativi impianti immobili di proprietà ed in utilizzo	27.671,26	0,00	0,00	27.671,26	24.594,79	0,00	24.594,79	0,00	3.076,47	
11040.0	Spese per progettazione e studi di fattibilità, concorsi di progettazioni relativi alla pianificazione	0,00	40.000,00	0,00	40.000,00	0,00	40.000,00	40.000,00	0,00	0,00	
11050.0	Ricostruzione ripristino e manutenzione straordinaria di immobili e relativi impianti CTA del CFS	30.000,00	0,00	0,00	30.000,00	0,00	0,00	0,00	0,00	30.000,00	
11070.0	Realizzazione segnaletica	0,00	0,00	0,00	0,00	0,00	0,00	0,00	0,00	0,00	
11090.0	Recupero di beni di interesse storico e paesaggistico	0,00	0,00	0,00	0,00	0,00	0,00	0,00	0,00	0,00	
11100.0	Recupero, restauro e valorizzazione di beni culturali	0,00	0,00	0,00	0,00	0,00	0,00	0,00	0,00	0,00	



ENTE PARCO NAZIONALE DELL'ASPROMONTE
 RENDICONTO FINANZIARIO GESTIONALE
 USCITA 2016

ALLEGATO 10 (Parte B)
 Pagina 11


Capitolo	G E S T I O N E d e i R E S I D U I				G E S T I O N E d i C A S S A				Tot. Residui (9+15)		
	Residui Iniziali	Pagati	Da Pagare (16-14)	Totali (14+15)	Var.in + (16-13)	Var.in - (13-16)	Previsioni	Pagamenti		Diff.in + (20-19)	Diff.in - (19-20)
2	13	14	15	16	17	18	19	20	21	22	23
1											
1.2											
1.2.1											
1.2.1.1											
11010.0	0,00	0,00	0,00	0,00	0,00	0,00	0,00	0,00	0,00	0,00	0,00
11020.0	74.000,00	71.715,02	2.284,98	74.000,00	0,00	0,00	74.000,00	71.715,02	0,00	2.284,98	2.284,98
11030.0	13.478,23	13.478,23	0,00	13.478,23	0,00	0,00	41.149,49	38.073,02	0,00	3.076,47	0,00
11040.0	27.163,76	17.810,52	9.353,24	27.163,76	0,00	0,00	67.163,76	17.810,52	0,00	49.353,24	49.353,24
11050.0	139.000,00	51.795,23	87.204,77	139.000,00	0,00	0,00	169.000,00	51.795,23	0,00	117.204,77	87.204,77
11070.0	0,00	0,00	0,00	0,00	0,00	0,00	0,00	0,00	0,00	0,00	0,00
11090.0	51.645,69	0,00	51.645,69	51.645,69	0,00	0,00	51.645,69	0,00	0,00	51.645,69	51.645,69
11100.0	0,00	0,00	0,00	0,00	0,00	0,00	0,00	0,00	0,00	0,00	0,00



Data elaborazione: 19-05-2017
ALLEGATO 10 (Parte A)
Pagina 12

ENTE PARCO NAZIONALE DELL'ASPRMONTE
RENDICONTO FINANZIARIO GESTIONALE
USCITA 2016

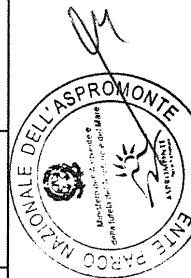
Capitolo	Denominazione	G E S T I O N E d i C O M F E T E N Z A											
		4	5	6	7	8	9	10	11	12	Diff.in - (7-10)	Diff.in + (10-7)	
	Previsione Iniziale	Var.in + (7-4)	Var.in - (4-7)	Prev.Defin. (4+5-6)	Somme Pagate	Da Pagare (10-8)	Tot.Imp. (8+9)						
2	3												
11110.0	Interventi a tutela e conservazione del patrimonio speleologico ed archeologico	0,00	0,00	0,00	0,00	0,00	0,00	0,00	0,00	0,00	0,00	0,00	
11130.0	Realizzazione di aree attrezzate per campeggi, camper, pic nic e bivacchi	150.000,00	0,00	40.000,00	110.000,00	0,00	0,00	0,00	0,00	0,00	0,00	110.000,00	
11220.0	Realizzazione ed Allestimento centri visita e punti base	120.000,00	0,00	0,00	120.000,00	22.165,66	107.211,82	85.046,16	0,00	0,00	0,00	12.788,18	
11230.0	Realizzazione aree faunistiche	0,00	0,00	0,00	0,00	0,00	0,00	0,00	0,00	0,00	0,00	0,00	
11240.0	Sistemazione itinerari turistici naturalistici e religiosi, manutenzione sentieri e interventi di ingegneria naturalistica	30.000,00	0,00	0,00	30.000,00	0,00	20.000,00	20.000,00	0,00	0,00	0,00	10.000,00	
11250.0	Recupero ermi ed aree di culto	0,00	0,00	0,00	0,00	0,00	0,00	0,00	0,00	0,00	0,00	0,00	
11300.0	Interventi di miglioramento ambientale su centri e nuclei storici e interventi di ripristino architettura locale	0,00	0,00	0,00	0,00	0,00	0,00	0,00	0,00	0,00	0,00	0,00	
11310.0	Interventi di ripristino di siti inquinati e prevenzione inquinamento	50.000,00	0,00	0,00	50.000,00	0,00	0,00	0,00	0,00	0,00	0,00	50.000,00	
11320.0	Iniziative per la promozione dello sviluppo economico e sociale	500.000,00	0,00	0,00	500.000,00	0,00	500.000,00	500.000,00	0,00	0,00	0,00	0,00	
11330.0	Spese accordo di programma comune di santo stefano in aspromonte	958.486,00	0,00	0,00	958.486,00	0,00	900.622,00	900.622,00	0,00	0,00	0,00	57.864,00	
11340.0	Interventi per la tutela della Biodiversità	40.000,00	0,00	0,00	40.000,00	0,00	40.000,00	40.000,00	0,00	0,00	0,00	0,00	
11350.0	Spese per allestimento del giardino botanico	0,00	0,00	0,00	0,00	0,00	0,00	0,00	0,00	0,00	0,00	0,00	



ALLEGATO 10 (Parte B)
Pagina 12

ENTE PARCO NAZIONALE DELL'ASPRMONTE
RENDICONTO FINANZIARIO GESTORIALE
USCITA 2016

Capitolo	G E S T I O N E d e i R E S I D U I										G E S T I O N E d i C A S S A				
	Residui Iniziali	Pagati	Da Pagare (16-14)	Totali (14+15)	Var.in + (16-13)	Var.in - (13-16)	Previsioni	Pagamenti	Diff.in + (20-19)	Diff.in - (19-20)	Tot. Residui (9+15)	21	22	23	
2	13	14	15	16	17	18	19	20	21	22	23				
11110.0	0,00	0,00	0,00	0,00	0,00	0,00	0,00	0,00	0,00	0,00	0,00	0,00	0,00	0,00	
11130.0	49.060,00	0,00	49.060,00	49.060,00	0,00	0,00	159.060,00	0,00	0,00	159.060,00	49.060,00	0,00	0,00	0,00	
11220.0	60.350,60	13.177,42	45.075,20	58.252,62	0,00	2.097,98	180.350,60	35.343,08	0,00	145.007,52	130.121,36	0,00	0,00	0,00	
11230.0	30.000,00	0,00	30.000,00	30.000,00	0,00	0,00	30.000,00	0,00	0,00	30.000,00	30.000,00	0,00	0,00	0,00	
11240.0	0,00	0,00	0,00	0,00	0,00	0,00	30.000,00	0,00	0,00	30.000,00	20.000,00	0,00	0,00	0,00	
11250.0	0,00	0,00	0,00	0,00	0,00	0,00	0,00	0,00	0,00	0,00	0,00	0,00	0,00	0,00	
11300.0	307.224,05	104.011,95	203.212,10	307.224,05	0,00	0,00	307.224,05	104.011,95	0,00	203.212,10	203.212,10	0,00	0,00	0,00	
11310.0	0,00	0,00	0,00	0,00	0,00	0,00	50.000,00	0,00	0,00	50.000,00	0,00	0,00	0,00	0,00	
11320.0	2.745.019,00	431.159,59	2.313.859,41	2.745.019,00	0,00	0,00	3.245.019,00	431.159,59	0,00	2.813.859,41	2.813.859,41	0,00	0,00	0,00	
11330.0	398.109,09	200.390,65	197.718,44	398.109,09	0,00	0,00	1.356.595,09	200.390,65	0,00	1.156.204,44	1.098.340,44	0,00	0,00	0,00	
11340.0	39.997,54	39.997,54	0,00	39.997,54	0,00	0,00	79.997,54	39.997,54	0,00	40.000,00	40.000,00	0,00	0,00	0,00	
11350.0	40.034,31	25,00	40.009,31	40.034,31	0,00	0,00	40.034,31	25,00	0,00	40.009,31	40.009,31	0,00	0,00	0,00	



Data elaborazione: 19-05-2017
ALLEGATO 10 (Parte A)
Pagina 13

ENTE PARCO NAZIONALE DELL'ASPRMONTE
RENDICONTO FINANZIARIO GESTIONALE
USCITA 2016

Capitolo	Denominazione	G E S T I O N E									
		4	5	6	7	8	9	10	11	12	
		Previsione Iniziale	Var.in + (7-4)	Var.in - (4-7)	Prev.Defin. (4+5-6)	Somme Pagate	Da Pagare (10-8)	Tot.Imp. (8+9)	Diff.in + (10-7)	Diff.in - (7-10)	
2	3										
11370.0	Spese per allestimento e sistemazione della rete dei musei del parco	50.000,00	0,00	0,00	50.000,00	0,00	50.000,00	50.000,00	0,00	0,00	
11380.0	Allestimento della biblioteca dell'Ente	0,00	0,00	0,00	0,00	0,00	0,00	0,00	0,00	0,00	
11400.0	Alluvione del 30-31/10 e 02/11/2015-Fondo per interv. a favore dei comuni final.al riprist. dei danni causati alle strutt.azie. ed infr.agr.	0,00	435.000,00	0,00	435.000,00	0,00	435.000,00	435.000,00	0,00	0,00	
11410.0	Spese per Accordo di Programma con il Comune Di Africo	0,00	100.000,00	0,00	100.000,00	0,00	0,00	0,00	0,00	100.000,00	
11420.0	Spese per Accordo di Programma con il Comune di Samo	0,00	100.000,00	0,00	100.000,00	0,00	69.881,06	69.881,06	0,00	30.118,94	
11485.0	Interventi vari sulle discariche	0,00	0,00	0,00	0,00	0,00	0,00	0,00	0,00	0,00	
11520.0	Spese per la sede del Parco	0,00	0,00	0,00	0,00	0,00	0,00	0,00	0,00	0,00	
11530.0	Realizzazione interventi relativi FTA 1994/96 scheda 172 piano per il parco pianif. Gestione risorse idriche	0,00	0,00	0,00	0,00	0,00	0,00	0,00	0,00	0,00	
11550.0	Realizzazione interventi relativi FTA 1994/96 scheda 137 Cartografie del perimetro del parco	0,00	0,00	0,00	0,00	0,00	0,00	0,00	0,00	0,00	
11560.0	Realizzazione interventi relativi FTA 1994/96 scheda 170 Sistemi di sentieri naturalistici	0,00	0,00	0,00	0,00	0,00	0,00	0,00	0,00	0,00	
11740.0	Spese PSR Calabria 2007/2013 Misura 227 - Sostegno agli investimenti produttivi	34.786,99	0,00	0,00	34.786,99	0,00	0,00	0,00	0,00	34.786,99	
11750.0	Spese PSR Calabria 2007-2013 Misura 321 - PIAR Montalto Servizi essenziali per l'economia e la popolazione rurale	54.486,10	0,00	0,00	54.486,10	0,00	0,00	0,00	0,00	54.486,10	



ENTE PARCO NAZIONALE DELL'ASPRMONTE
 RENDICONTO FINANZIARIO GESTIONALE
 USCITA 2016

ALLEGATO 10 (Parte B)
 Pagina 13


Capitolo	G E S T I O N E d e i R E S I D U I				G E S T I O N E d i C A S S A				Tot. Residui (9+15)		
	Residui Iniziali	Pagati	Da Pagare (16-14)	Totali (14+15)	Var.in + (16-13)	Var.in - (13-16)	Previsioni	Pagamenti		Diff.in + (20-19)	Diff.in - (19-20)
2	13	14	15	16	17	18	19	20	21	22	23
11370.0	0,00	0,00	0,00	0,00	0,00	0,00	50.000,00	0,00	0,00	50.000,00	50.000,00
11380.0	0,00	0,00	0,00	0,00	0,00	0,00	0,00	0,00	0,00	0,00	0,00
11400.0	0,00	0,00	0,00	0,00	0,00	0,00	435.000,00	0,00	0,00	435.000,00	435.000,00
11410.0	0,00	0,00	0,00	0,00	0,00	0,00	100.000,00	0,00	0,00	100.000,00	0,00
11420.0	0,00	0,00	0,00	0,00	0,00	0,00	100.000,00	0,00	0,00	100.000,00	69.881,06
11485.0	0,00	0,00	0,00	0,00	0,00	0,00	0,00	0,00	0,00	0,00	0,00
11520.0	0,00	0,00	0,00	0,00	0,00	0,00	0,00	0,00	0,00	0,00	0,00
11530.0	0,00	0,00	0,00	0,00	0,00	0,00	0,00	0,00	0,00	0,00	0,00
11550.0	237.001,41	0,00	237.001,41	237.001,41	0,00	0,00	237.001,41	0,00	0,00	237.001,41	237.001,41
11560.0	83.987,02	48.341,55	35.645,47	83.987,02	0,00	0,00	83.987,02	48.341,55	0,00	35.645,47	35.645,47
11740.0	532.230,62	0,00	532.185,63	532.185,63	0,00	44,99	567.017,61	0,00	0,00	567.017,61	532.185,63
11750.0	1.043.828,15	183,00	449.040,55	449.223,55	0,00	594.604,60	1.098.314,25	183,00	0,00	1.098.131,25	449.040,55



Data elaborazione: 19-05-2017
ALLEGATO 10 (Parte A)
Pagina 14

ENTE PARCO NAZIONALE DELL'ASPROMONTE
RENDICONTO FINANZIARIO GESTIONALE
USCITA 2016


Capitolo	Denominazione	G E S T I O N E d i C O M P E T E N Z A											
		4	5	6	7	8	9	10	11	12			
	Previsione Iniziale	Var.in + (7-4)	Var.in - (4-7)	Prev.Defin. (4+5-6)	Somme Pagate	Da Pagare (10-8)	Tot.Imp. (8+9)	Diff.in + (10-7)	Diff.in - (7-10)				
2	3												
11760.0	Spese per PSR Calabria 2007-2013 Misura 125 - PIAR miglioramento e sviluppo delle infrastrutture	2.646,34	0,00	0,00	2.646,34	0,00	0,00	0,00	0,00	2.646,34			
11770.0	SPESE RELATIVE AL COFINANZIAMENTO DEL PROGETTO LIFE15 GIE/IT/001039 "ALIEN SPECIES AWARENESS PROGRAM - ASP"	0,00	0,00	0,00	0,00	0,00	0,00	0,00	0,00	0,00			
	Totale 1.2.1.1	2.048.076,69	745.000,00	40.000,00	2.753.076,69	46.760,45	2.257.309,67	0,00	0,00	495.767,02			
	1.2.1.2 - 1.2.1.2 CATEGORIA 1 ACQUISIZIONE DI IMMOBILIZZAZIONI TECNICHE												
12010.0	Acquisto di mobili arredi (Ridotto ai sensi della legge 24 dicembre 2012 n. 228)	0,00	0,00	0,00	0,00	0,00	0,00	0,00	0,00	0,00			
12011.0	Acquisto di macchine d'ufficio e impianti	25.000,00	0,00	0,00	25.000,00	0,00	0,00	0,00	0,00	25.000,00			
12012.0	Acquisto mobili e arredi non soggetti a riduzione di spesa	0,00	10.000,00	0,00	10.000,00	0,00	2.332,64	0,00	0,00	7.667,36			
12020.0	Acquisto di libri e pubblicazioni per la biblioteca e software e universalità di beni	5.000,00	0,00	0,00	5.000,00	0,00	739,32	0,00	0,00	4.260,68			
12030.0	Acquisto di attrezzature scientifiche	20.000,00	0,00	10.000,00	10.000,00	0,00	10.000,00	0,00	0,00	0,00			
12040.0	Acquisto di mobili arredi C.T.A (Ridotto ai sensi della legge 24 dicembre 2012 n. 228)	0,00	0,00	0,00	0,00	0,00	0,00	0,00	0,00	0,00			
12041.0	Acquisto di macchine d'ufficio e impianti per il CTA del CFS	10.000,00	0,00	0,00	10.000,00	0,00	3.030,00	0,00	0,00	6.970,00			
12050.0	Acquisto di automezzi per il parco (Ridotto ai sensi D.L. 78/2010 convertito in Legge 122/2010, art.6)	0,00	0,00	0,00	0,00	0,00	0,00	0,00	0,00	0,00			



ALLEGATO 10 (Parte B)
Pagina 14

ENTE PARCO NAZIONALE DELL'ASPROMONTE
RENDICONTO FINANZIARIO GESTIONALE
USCITA 2016


Capitolo	G E S T I O N E d e i R E S I D U I				G E S T I O N E d i C A S S A					Tot. Residui (9+15)	
	Residui Iniziali	Pagati	Da Pagare (16-14)	Totali (14+15)	Var.in + (16-13)	Var.in - (13-16)	Previsioni	Pagamenti	Diff.in + (20-19)		Diff.in - (19-20)
2	13	14	15	16	17	18	19	20	21	22	23
11760.0	0,00	0,00	0,00	0,00	0,00	0,00	2.646,34	0,00	0,00	2.646,34	0,00
11770.0	0,00	0,00	0,00	0,00	0,00	0,00	70.000,00	0,00	0,00	70.000,00	70.000,00
Totale	5.872.129,47	992.085,70	4.283.296,20	5.275.381,90	0,00	596.747,57	8.625.206,16	1.038.846,15	0,00	7.586.360,01	6.493.845,42
12010.0	0,00	0,00	0,00	0,00	0,00	0,00	0,00	0,00	0,00	0,00	0,00
12011.0	9.782,42	9.778,30	0,00	9.778,30	0,00	4,12	34.782,42	9.778,30	0,00	25.004,12	0,00
12012.0	0,00	0,00	0,00	0,00	0,00	0,00	10.000,00	2.332,60	0,00	7.667,40	0,04
12020.0	0,00	0,00	0,00	0,00	0,00	0,00	5.000,00	0,00	0,00	5.000,00	739,32
12030.0	6.957,92	6.957,92	0,00	6.957,92	0,00	0,00	16.957,92	6.957,92	0,00	10.000,00	10.000,00
12040.0	0,00	0,00	0,00	0,00	0,00	0,00	0,00	0,00	0,00	0,00	0,00
12041.0	5.916,98	5.916,98	0,00	5.916,98	0,00	0,00	15.916,98	5.916,98	0,00	10.000,00	3.030,00
12050.0	0,00	0,00	0,00	0,00	0,00	0,00	0,00	0,00	0,00	0,00	0,00



Data elaborazione: 19-05-2017
ALLEGATO 10 (Parte A)
Pagina 15

ENTE PARCO NAZIONALE DELL'ASPROMONTE
RENDICONTO FINANZIARIO GESTIONALE
USCITA 2016

Capitolo	Denominazione	G E S T I O N E d i C O M P E T E N Z A									
		4	5	6	7	8	9	10	11	12	
		Previsione Iniziale	Var.in + (7-4)	Var.in - (4-7)	Prev. Def.in. (4+5-6)	Somme Pagate	Da Pagare (10-8)	Tot. Imp. (8+9)	Diff.in + (10-7)	Diff.in - (7-10)	
2	3										
12051.0	Acquisto di mezzi di trasporto- beni strumentali per le attività dell'ente (non rientranti nelle riduzioni L.122/2010;135/2012 ed 89/2014)	80.000,00	0,00	0,00	80.000,00	0,00	0,00	0,00	0,00	80.000,00	
12060.0	Acquisto di automezzi per il C.T.A. del C.F.S.(Ridotto ai sensi D.L. 78/2010 convertito in Legge 122/2010, art.6)	0,00	0,00	0,00	0,00	0,00	0,00	0,00	0,00	0,00	
12090.0	Acquisto macchine d'ufficio e impianti per centri visita e punti base	10.000,00	0,00	0,00	10.000,00	0,00	9.705,10	9.705,10	0,00	294,90	
	Totale 1.2.1.2	150.000,00	10.000,00	10.000,00	150.000,00	2.332,60	23.474,46	25.807,06	0,00	124.192,94	
	1.2.1.3 - 1.2.1.3 CATEGORIA PARTECIPAZIONI E ACQUISTO DI VALORI MOBILIARI										
13010.0	Sottoscrizioni, acquisti e conferimenti di partecipazioni azionarie e /o quote	0,00	0,00	0,00	0,00	0,00	0,00	0,00	0,00	0,00	
13020.0	Conferimenti e quote di partecipazione al patrimonio di altri enti	0,00	0,00	0,00	0,00	0,00	0,00	0,00	0,00	0,00	
13030.0	Acquisti di altri titoli di credito	0,00	0,00	0,00	0,00	0,00	0,00	0,00	0,00	0,00	
13040.0	Acquisto titoli emessi o garantiti dallo stato o assimilati	0,00	0,00	0,00	0,00	0,00	0,00	0,00	0,00	0,00	
13050.0	Depositi buoni postali	0,00	0,00	0,00	0,00	0,00	0,00	0,00	0,00	0,00	
	Totale 1.2.1.3	0,00	0,00	0,00	0,00	0,00	0,00	0,00	0,00	0,00	
	1.2.1.5 - 1.2.1.5 - CATEGORIA INDENNITA' DI ANZIANITA' E ASSIMILARI AL PERSONALE CESSATO DAL SERVIZIO										



ALLEGATO 10 (Parte B)
Pagina 15

ENTE PARCO NAZIONALE DELL'ASPROMONTE
RENDICONTO FINANZIARIO GESTIONALE
USCITA 2016

Capitolo	G E S T I O N E d e i R E S I D U I		Totali (14+15)	Var.in + (16-13)	Var.in - (13-16)	G E S T I O N E d i C A S S A			Tot. Residui (9+15)		
	Residui Iniziali	Pagati				Da Pagare (16-14)	Previsioni	Pagamenti		Diff.in + (20-19)	Diff.in - (19-20)
2	13	14	15	16	17	18	19	20	21	22	23
12051.0	0,00	0,00	0,00	0,00	0,00	0,00	80.000,00	0,00	0,00	80.000,00	0,00
12060.0	0,00	0,00	0,00	0,00	0,00	0,00	0,00	0,00	0,00	0,00	0,00
12090.0	12.619,74	10.927,54	1.464,00	12.391,54	0,00	228,20	22.619,74	10.927,54	0,00	11.692,20	11.169,10
Totale 1.2.1.1.2	35.277,06	33.580,74	1.464,00	35.044,74	0,00	232,32	185.277,06	35.913,34	0,00	149.363,72	24.938,46
1.2.1.1.3											
13010.0	0,00	0,00	0,00	0,00	0,00	0,00	0,00	0,00	0,00	0,00	0,00
13020.0	0,00	0,00	0,00	0,00	0,00	0,00	0,00	0,00	0,00	0,00	0,00
13030.0	0,00	0,00	0,00	0,00	0,00	0,00	0,00	0,00	0,00	0,00	0,00
13040.0	0,00	0,00	0,00	0,00	0,00	0,00	0,00	0,00	0,00	0,00	0,00
13050.0	0,00	0,00	0,00	0,00	0,00	0,00	0,00	0,00	0,00	0,00	0,00
Totale 1.2.1.1.3	0,00	0,00	0,00	0,00	0,00	0,00	0,00	0,00	0,00	0,00	0,00
1.2.1.1.5											



ENTE PARCO NAZIONALE DELL'ASPROMONTE
RENDICONTO FINANZIARIO GESTIONALE
 USCITA 2016

Data elaborazione: 19-05-2017

ALLEGATO 10 (Parte A)

Pagina 16

Capitolo	Denominazione	G E S T I O N E d i C O M P E T E N Z A											
		4	5	6	7	8	9	10	11	12	Diff.in - (7-10)		
	Previsione Iniziale	Var.in + (7-4)	Var.in - (4-7)	Prev.Defin. (4+5-6)	Somme Pagate	Da Pagare (10-8)	Tot.Imp. (8+9)	Diff.in + (10-7)	Diff.in - (7-10)				
2	3												
16010.0	Indennità di anzianità e similari al personale cessato dal servizio	366.918,14	0,00	0,00	366.918,14	32.781,71	0,00	32.781,71	0,00	334.136,43			
	Totale 1.2.1.5	366.918,14	0,00	0,00	366.918,14	32.781,71	0,00	32.781,71	0,00	334.136,43			
	1.2.2 - 1.2.2 FUNZIONE 2 ONERI COMUNI												
	1.2.2.1 - 1.2.2.1 RIMBORSI DI MUTUI												
	RIMBORSO RATA MUTUO PER INVESTIMENTI	0,00	0,00	0,00	0,00	0,00	0,00	0,00	0,00	0,00			
	Totale 1.2.2.1	0,00	0,00	0,00	0,00	0,00	0,00	0,00	0,00	0,00			
17010.0	Totale 1.2 TIPOLO II - USCITE IN CONTO CAPITALE	2.564.994,83	705.000,00	0,00	3.269.994,83	81.874,76	2.234.023,68	2.315.898,44	0,00	954.096,39			



f

ALLEGATO 10 (Parte B)

Pagina 16

ENTE PARCO NAZIONALE DELL'ASPROMONTE
RENDICONTO FINANZIARIO GESTIONALE
 USCITA 2016

Capitolo	G E S T I O N E dei R E S I D U I			G E S T I O N E di C A S S A			Tot. Residui (9+15)				
	Residui Iniziali 13	Pagati 14	Da Pagare (16-14) 15	Totali (14+15) 16	Var.in + (16-13) 17	Var.in - (13-16) 18		Previsioni 19	Pagamenti 20	Diff.in + (20-19) 21	Diff.in - (19-20) 22
16010.0	0,00	0,00	0,00	0,00	0,00	0,00	366.918,14	32.781,71	0,00	334.136,43	0,00
Totale	0,00	0,00	0,00	0,00	0,00	0,00	366.918,14	32.781,71	0,00	334.136,43	0,00
1.2.2											
1.2.2.1											
17010.0	0,00	0,00	0,00	0,00	0,00	0,00	0,00	0,00	0,00	0,00	0,00
Totale	0,00	0,00	0,00	0,00	0,00	0,00	0,00	0,00	0,00	0,00	0,00
Totale Titolo	5.907.406,53	1.025.666,44	4.284.760,20	5.310.426,64	0,00	596.979,89	9.177.401,36	1.107.541,20	0,00	8.069.860,16	6.518.783,88




[Handwritten signature]

Data elaborazione: 19-05-2017
ALLEGATO 10 (Parte A)
Pagina 17

ENTE PARCO NAZIONALE DELL' ASPROMONTE
RENDICONTO FINANZIARIO GESTIONALE
USCITA 2016


Capitolo	Denominazione	G E S T I O N E d i C O M P E T E N Z A									
		4	5	6	7	8	9	10	11	12	
		Previsione Iniziale	Var.in + (7-4)	Var.in - (4-7)	Prev.Defin. (4+5-6)	Somme Pagate	Da Pagare (10-8)	Tot.Imp. (8+9)	Diff.in + (10-7)	Diff.in - (7-10)	
2	3										
	1 - CENTRO DI RESPONSABILITA'										
	1.4 - 1.4 TIPOLO IV - PARTITE DI GIRO										
	1.4.1 - 1.4.1 FUNZIONE 1 - USCITE										
	AVVENTI NATURA DI PARTITE DI GIRO										
	1.4.1.1 - 1.4.1.1- CATEGORIA USCITE										
	AVVENTI NATURA DI PARTITE DI GIRO										
21010.0	Ritenute Irpef	185.000,00	0,00	0,00	185.000,00	162.984,12	0,00	162.984,12	0,00	22.015,88	
21011.0	Ritenute Addizionale Regionale	20.000,00	0,00	0,00	20.000,00	15.217,70	0,00	15.217,70	0,00	4.782,30	
21012.0	Ritenute Addizionale Comunale	10.000,00	0,00	0,00	10.000,00	6.388,00	0,00	6.388,00	0,00	3.612,00	
21020.0	Ritenute previdenziali ed assistenziali	80.000,00	0,00	0,00	80.000,00	80.000,00	0,00	80.000,00	0,00	0,00	
21030.0	Ritenute diverse	5.000,00	0,00	0,00	5.000,00	3.804,81	0,00	3.804,81	0,00	1.195,19	
21040.0	Trattenute a favore di terzi	25.000,00	0,00	0,00	25.000,00	20.803,61	0,00	20.803,61	0,00	4.196,39	
21050.0	Depositi cauzionali	5.000,00	0,00	0,00	5.000,00	0,00	0,00	0,00	0,00	5.000,00	
21060.0	Recupero anticipazione fondo economale	5.000,00	0,00	0,00	5.000,00	5.000,00	0,00	5.000,00	0,00	0,00	
21080.0	Anticipazioni varie	3.000,00	0,00	0,00	3.000,00	0,00	0,00	0,00	0,00	3.000,00	
21090.0	Partite in conto sospesi	3.000,00	0,00	0,00	3.000,00	0,00	0,00	0,00	0,00	3.000,00	
21100.0	Partite in conto di terzi	10.000,00	0,00	0,00	10.000,00	490,00	0,00	490,00	0,00	9.510,00	
21110.0	IVA a debito	2.000,00	0,00	0,00	2.000,00	0,00	0,00	0,00	0,00	2.000,00	
	Totale 1.4.1.1	353.000,00	0,00	0,00	353.000,00	294.688,24	0,00	294.688,24	0,00	58.311,76	



ENTE PARCO NAZIONALE DELL'ASPRMONTE
RENDICONTO FINANZIARIO GESTIONALE
 USCITA 2016

ALLEGATO 10 (Parte B)
 Pagina 17


Capitolo	G E S T I O N E d e i R E S I D U I				G E S T I O N E d i C A S S A				Tot. Residui (9+15)		
	Residui Iniziali	Pagati	Da Pagare (16-14)	Totali (14+15)	Var.in + (16-13)	Var.in - (13-16)	Previsioni	Pagamenti		Diff.in + (20-19)	Diff.in - (19-20)
2	13	14	15	16	17	18	19	20	21	22	23
1				0,00	0,00	0,00	0,00	0,00	0,00	0,00	0,00
1.4											
1.4.1											
1.4.1.1											
21010.0	0,00	0,00	0,00	0,00	0,00	0,00	185.000,00	162.984,12	0,00	22.015,88	0,00
21011.0	0,00	0,00	0,00	0,00	0,00	0,00	20.000,00	15.217,70	0,00	4.782,30	0,00
21012.0	0,00	0,00	0,00	0,00	0,00	0,00	10.000,00	6.388,00	0,00	3.612,00	0,00
21020.0	0,00	0,00	0,00	0,00	0,00	0,00	80.000,00	80.000,00	0,00	0,00	0,00
21030.0	0,00	0,00	0,00	0,00	0,00	0,00	5.000,00	3.804,81	0,00	1.195,19	0,00
21040.0	0,00	0,00	0,00	0,00	0,00	0,00	25.000,00	20.803,61	0,00	4.196,39	0,00
21050.0	0,00	0,00	0,00	0,00	0,00	0,00	5.000,00	0,00	0,00	5.000,00	0,00
21060.0	0,00	0,00	0,00	0,00	0,00	0,00	5.000,00	5.000,00	0,00	0,00	0,00
21080.0	0,00	0,00	0,00	0,00	0,00	0,00	3.000,00	0,00	0,00	3.000,00	0,00
21090.0	0,00	0,00	0,00	0,00	0,00	0,00	3.000,00	0,00	0,00	3.000,00	0,00
21100.0	0,00	0,00	0,00	0,00	0,00	0,00	10.000,00	490,00	0,00	9.510,00	0,00
21110.0	0,00	0,00	0,00	0,00	0,00	0,00	2.000,00	0,00	0,00	2.000,00	0,00
Totale	0,00	0,00	0,00	0,00	0,00	0,00	353.000,00	294.688,24	0,00	58.311,76	0,00



ENTE PARCO NAZIONALE DELL' ASPROMONTE
RENDICONTO FINANZIARIO GESTIONALE
 USCITA 2016

Data elaborazione: 19-05-2017
 ALLEGATO 10 (Parte A)
 Pagina 18

Capitolo	Denominazione	G E S T I O N E d i C O M P E T E N Z A									
		Previsione Iniziale (4)	Var.in + (7-4) (5)	Var.in - (4-7) (6)	Prev. Defin. (4+5-6) (7)	Somme Pagate (8)	Da Pagare (10-8) (9)	Tot. Imp. (8+9) (10)	Diff.in + (10-7) (11)	Diff.in - (7-10) (12)	
2	3	353.000,00	0,00	0,00	0,00	294.688,24	0,00	294.688,24	0,00	0,00	58.311,76
	Totale 1.4 TITOLO IV - PARTITE DI GIRO										



[Handwritten signature]

ENTE PARCO NAZIONALE DELL'ASPRROMONTE
RENDICONTO FINANZIARIO GESTIONALE
 USCITA 2016

ALLEGATO 10 (Parte B)
 Pagina 18

Capitolo	G E S T I O N E dei R E S I D U I			G E S T I O N E di C A S S A					Tot. Residui (9+15)		
	Residui Iniziali	Pagati	Da Pagare (16-14)	Totali (14+15)	Var.in + (16-13)	Var.in - (13-16)	Previsioni	Pagamenti		Diff.in + (20-19)	Diff.in - (19-20)
2	13	14	15	16	17	18	19	20	21	22	23
Totale Titolo	0,00	0,00	0,00	0,00	0,00	0,00	353.000,00	294.688,24	0,00	58.311,76	0,00




[Handwritten signature]

Data elaborazione: 19-05-2017
 ALLEGATO 10 (Parte A)
 Pagina 19

ENTE PARCO NAZIONALE DELL'ASPROMONTE
RENDICONTO FINANZIARIO GESTIONALE
USCITA 2016

Capitolo	Denominazione	G E S T I O N E d i C O M P E T E N Z A											
		4	5	6	7	8	9	10	11	12			
	Previsione Iniziale	Var.in + (7-4)	Var.in - (4-7)	Prev.Defin. (4+5-6)	Somme Pagate	Da Pagare (10-8)	Tot.Imp. (8+9)	Diff.in + (10-7)	Diff.in - (7-10)				
2	3												
	Riepilogo dei titoli C.D.R. 1												
	Titolo I	2.604.325,67	539.578,64	0,00	3.143.904,31	777.274,32	2.736.272,52	0,00	407.631,79				
	Titolo II	2.564.994,83	705.000,00	0,00	3.269.994,83	2.234.023,68	2.315.898,44	0,00	954.056,39				
	Titolo III	0,00	0,00	0,00	0,00	0,00	0,00	0,00	0,00				
	Titolo IV	353.000,00	0,00	0,00	353.000,00	294.688,24	294.688,24	0,00	58.311,76				
	TOTALE DELLE USCITE C.D.R. 1	5.522.320,50	1.244.578,64	0,00	6.766.899,14	3.011.298,00	5.346.859,20	0,00	1.420.039,94				



[Handwritten signature]

ENTE PARCO NAZIONALE DELL'ASPROMONTE
RENDICONTO FINANZIARIO GESTIONALE
USCITA 2016

ALLEGATO 10 (Parte B)
 Pagina 19

Capitolo	G E S T I O N E d e i R E S I D U I					G E S T I O N E d i C A S S A					Tot. Residui (9+15)
	Residui Iniziali	Pagati	Da Pagare (16-14)	Totali (14+15)	Var. in + (16-13)	Var. in - (13-16)	Previsioni	Pagamenti	Diff. in + (20-19)	Diff. in - (19-20)	
2	13	14	15	16	17	18	19	20	21	22	23
Titolo I	1.402.503,62	742.642,90	601.730,43	1.344.373,33	0,00	58.130,29	4.546.407,93	2.701.641,10	0,00	1.844.766,83	1.379.004,75
Titolo II	5.907.406,53	1.025.666,44	4.284.760,20	5.310.426,64	0,00	596.579,89	9.177.401,36	1.107.541,20	0,00	8.069.860,16	6.518.783,88
Titolo III	0,00	0,00	0,00	0,00	0,00	0,00	0,00	0,00	0,00	0,00	0,00
Titolo IV	0,00	0,00	0,00	0,00	0,00	0,00	353.000,00	294.688,24	0,00	58.311,76	0,00
Totale Titolo	7.309.910,15	1.768.309,34	4.886.490,63	6.654.799,97	0,00	655.110,18	14.076.809,29	4.103.870,54	0,00	9.972.938,75	7.897.788,63



[Handwritten signature]


Data elaborazione: 19-05-2017

ALLEGATO 10 (Parte A)

Pagina 20

ENTE PARCO NAZIONALE DELL'ASPROMONTE
RENDICONTO FINANZIARIO GESTIONALE
USCITA 2016

Capitolo	Denominazione	G E S T I O N E d i C O M P E T E N Z A											
		4	5	6	7	8	9	10	11	12			
	Previsione Iniziale	Var.in + (7-4)	Var.in - (4-7)	Prev.Defin. (4+5-6)	Somme Pagate	Da Pagare (10-8)	Tot.Imp. (8+9)	Diff.in + (10-7)	Diff.in - (7-10)				
2	3	4	5	6	7	8	9	10	11	12			
	RIPILOGO GENERALE												
	Titolo I	2.604.325,67	539.578,64	0,00	3.143.904,31	1.958.998,20	777.274,32	2.736.272,52	0,00	407.631,79			
	Titolo II	2.564.994,83	705.000,00	0,00	3.269.994,83	81.874,76	2.234.023,68	2.315.898,44	0,00	954.056,39			
	Titolo III	0,00	0,00	0,00	0,00	0,00	0,00	0,00	0,00	0,00			
	Titolo IV	353.000,00	0,00	0,00	353.000,00	294.688,24	0,00	294.688,24	0,00	58.311,76			
	TOTALE DELLE USCITE	5.522.320,50	1.244.578,64	0,00	6.766.899,14	2.335.561,20	3.011.298,00	5.346.859,20	0,00	1.420.039,94			
	Disavanzo di amministrazione	0,00	0,00	0,00	0,00								
	TOTALE GENERALE DELLE USCITE	5.522.320,50	1.244.578,64	0,00	6.766.899,14	2.335.561,20	3.011.298,00	5.346.859,20	0,00	1.420.039,94			



ENTE PARCO NAZIONALE DELL'ASPROMONTE
RENDICONTO FINANZIARIO GESTIONALE
USCITA 2016

ALLEGATO 10 (Parte B)
 Pagina 20

Capitolo	G E S T I O N E d e i R E S I D U I				G E S T I O N E d i C A S S A				Tot. Residui (9+15)		
	Residui Iniziali	Pagati	Da Pagare (16-14)	Totali (14+15)	Var. in + (16-13)	Var. in - (13-16)	Previsioni	Pagamenti		Diff. in + (20-19)	Diff. in - (19-20)
2	13	14	15	16	17	18	19	20	21	22	23
Titolo I	1.402.503,62	742.642,90	601.730,43	1.344.373,33	0,00	58.130,29	4.546.407,93	2.701.641,10	0,00	1.844.766,83	1.379.004,75
Titolo II	5.907.406,53	1.025.666,44	4.284.760,20	5.310.426,64	0,00	596.979,89	9.177.401,36	1.107.541,20	0,00	8.069.860,16	6.518.783,88
Titolo III	0,00	0,00	0,00	0,00	0,00	0,00	0,00	0,00	0,00	0,00	0,00
Titolo IV	0,00	0,00	0,00	0,00	0,00	0,00	353.000,00	294.688,24	0,00	58.311,76	0,00
Totale Titolo	7.309.910,15	1.768.309,34	4.886.490,63	6.654.799,97	0,00	655.110,18	14.076.809,29	4.103.870,54	0,00	9.972.938,75	7.897.788,63
Totale Titolo	7.309.910,15	1.768.309,34	4.886.490,63	6.654.799,97	0,00	655.110,18	14.076.809,29	4.103.870,54	0,00	9.972.938,75	7.897.788,63





Ente Parco Nazionale dell'Aspromonte



RENDICONTO GENERALE ESERCIZIO FINANZIARIO 2016

**CONTO ECONOMICO
E QUADRO DI RICLASSIFICAZIONE
DEI RISULTATI ECONOMICI**

Il Responsabile
del servizio finanziario
Dott.ssa Federica Cuzzola
Federica Cuzzola




Il Direttore
Dott. Sergio Tralongo
Sergio Tralongo

via Aurora 89057 Gambarie di S. Stefano in Aspromonte - tel 0965.743060 fax: 0965.743026 - e mail info.posta@parcoaspromonte.gov.it

Allegato 11
(previsto dall'art.41, comma 4)

CONTO ECONOMICO

	Anno 2016		Anno 2015	
	Parziali	Totali	Parziali	Totali
A) VALORE DELLA PRODUZIONE				
1) Proventi e corrispettivi per la produzione della prestazioni di servizi *	676,00		1.418,00	
2) Variazione delle rimanenze dei prodotti in corso di lavorazione, semilavorati e finiti				
3) Variazione dei lavori in corso su ordinazione				
4) Incrementi di immobilizzazioni per lavori interni				
5) Altri ricavi e proventi, con separata indicazione dei contributi di competenza dell'esercizio	3.084.817,00		2.996.516,00	
Totale valore della produzione (A)		3.085.493,00		2.997.934,00
B) COSTI DELLA PRODUZIONE				
6) per materie prime, sussidiarie, consumo e merci.	2.954,00		4.931,00	
7) Per servizi **	1.288.833,00		1.268.938,00	
8) per godimento beni di terzi **	2.879,00		14.656,00	
9) Per il personale				
a) salari e stipendi	585.677,00		748.871,00	
b) oneri sociali	144.355,00		144.355,00	
c) trattamento di fine rapporto	45.473,00		43.565,00	
d) trattamento di quiescenza e simili				
e) altri costi	477.525,00		360.779,00	
10) Ammortamenti e svalutazioni				
a) Ammortamento delle immobilizzazioni immateriali	20.049,00		26.424,00	
b) Ammortamento delle immobilizzazioni materiali	86.401,00		78.522,00	
c) Altre svalutazioni delle immobilizzazioni				
d) Svalutazione dei crediti compresi nell'attivo circolante e delle disponibilità liquide				
11) Variazione delle rimanenze delle materie prime, sussidiarie, di consumo e merci				
12) Accantonamento per rischi				
13) Accantonamenti ai fondi per oneri				
14) Oneri diversi di gestione	160.733,00		163.969,00	
Totale Costi (B)		2.814.879,00		2.855.019,00
DIFFERENZA TRA VALORE E COSTI DELLA PRODUZIONE (A - B)		270.614,00		142.914,00



CONTO ECONOMICO

Allegato 11
(previsto dall'art. 41, comma 4)

	Anno 2016		Anno 2015	
	Parziali	Totali	Parziali	Totali
C) PROVENTI E ONERI FINANZIARI				
15) Proventi da partecipazioni				
16) Altri proventi finanziari				
a) di crediti iscritti nelle immobilizzazioni				
b) di titoli iscritti nelle immobilizzazioni che non costituiscono partecipazioni				
c) di titoli iscritti nell'attivo circolante che non costituiscono partecipazioni				
d) proventi diversi dai precedenti				
17) Interessi e altri oneri finanziari	6.257,00		6.150,00	
17-bis) Utili e perdite sui cambi				
Totale proventi ed oneri finanziari (15+16-17)		-6.257,00		-6.150,00
D) RETTIFICHE DI VALORE DI ATTIVITA' FINANZIARIE				
18) Rivalutazioni:				
a) di partecipazioni				
b) di immobilizzazioni finanziarie				
c) di titoli iscritti nell'attivo circolante				
19) Svalutazioni				
a) di partecipazioni				
b) di immobilizzazioni finanziarie				
c) di titoli iscritti nell'attivo circolante				
Totale rettifiche di valore (18-19)				
E) PROVENTI E ONERI STRAORDINARI				
20) Proventi, con separata indicazione delle plusvalenze da alienazioni i cui ricavi non sono iscrivibili al n.5)				
21) Oneri straordinari, con separata indicazione delle minusvalenze da alienazioni i cui effetti contabili non sono iscrivibili al n.14)	655.110,00		948.572,00	
22) Sopravvenienze attive ed insussistenze del passivo derivanti dalla gestione dei residui	1.422.899,00		955.751,00	
23) Sopravvenienze passive ed insussistenze dell'attivo derivanti dalla gestione dei residui			111.593,00	
Totale delle partire straordinarie (20-21+22-23)		-767.789,00		-104.414,00
Risultato prima delle imposte (A-B+C+D+E)		-503.432,00		32.360,00
Imposte dell'esercizio	67.059,00		63.335,00	
Avanzo/Disavanzo/Pareggio economico		-570.491,00		-30.975,00

* Entrate correnti depurate dei proventi finanziari: lett. c) e dei proventi straordinari (di natura finanziaria): lett. d)
 ** Uscite correnti depurate degli oneri finanziari: lett. c) e degli oneri straordinari (di natura finanziaria): lett. d)



ALLEGATO I2
(previsto dall'art. 41, comma 1)

QUADRO DI RICLASSIFICAZIONE DEI RISULTATI ECONOMICI

	ANNO N	ANNO N-1	+ o -
	2016	2015	
A. RICAVI	3.085.493,00	2.997.934,00	87.559,00
Variazione delle rimanenze di prodotti in corso di lavorazione, semilavorati e finiti lavorazioni in corso su ordinazione	0,00	0,00	0,00
B. VALORE DELLA PRODUZIONE "TIPICA"	3.085.493,00	2.997.934,00	
Consumi di materie prime e servizi esterni	1.294.666,00	1.288.525,00	6.141,00
C. VALORE AGGIUNTO	4.380.159,00	4.286.459,00	
Costo del lavoro	1.253.030,00	1.297.570,00	-44.540,00
D. MARGINE OPERATIVO LORDO	537.797,00	411.839,00	
Ammortamenti	106.450,00	104.946,00	1.504,00
Stanzamenti a fondi rischi ed oneri	0,00	0,00	0,00
Saldo proventi ed oneri diversi	160.733,00	163.969,00	-3.236,00
E. RISULTATO OPERATIVO	270.614,00	142.924,00	
Proventi ed oneri finanziari	-6.257,00	-6.150,00	-107,00
Rettifiche di valore di attività finanziarie	0,00	-948.572,00	948.572,00
F. RISULTATO PRIMA DEI COMPONENTI STRAORDINARI E DELLE IMPOSTE	264.357,00	-811.798,00	
Proventi ed oneri straordinari	-767.789,00	844.158,00	-1.611.947,00
G. RISULTATO PRIMA DELLE IMPOSTE	-503.432,00	32.360,00	
Imposte di esercizio	67.059,00	63.335,00	3.724,00
H. AVANZO/PAREGGIO/DISAVANZO ECONOMICO DEL PERIODO	-570.491,00	-30.975,00	





Ente Parco Nazionale dell'Aspromonte



Ministero dell'Ambiente e della Tutela del Territorio e del Mare
D.G.P.N.M.

RENDICONTO GENERALE ESERCIZIO FINANZIARIO 2016

STATO PATRIMONIALE

Il Responsabile
del servizio finanziario
Dott.ssa *Federica Cuzzola*

Federica Cuzzola



Il Direttore
Dott. *Sergio Trilongo*

Sergio Trilongo



Ente Parco Nazionale dell'Aspromonte



RENDICONTO GENERALE ESERCIZIO FINANZIARIO 2016

NOTA INTEGRATIVA

Il Responsabile
del servizio finanziario
Dott.ssa *Federica Cuzzola*



Il Direttore
Dott. *Sergio Tialongo*

ENTE PARCO NAZIONALE DELL'ASPROMONTE
Via Aurora - 89050 Gambarie di S. Stefano in Aspromonte

NOTA INTEGRATIVA

La presente nota integrativa, così come previsto dal DPR 97/2003 è un documento illustrativo di natura tecnico-contabile, riguardante l'andamento della gestione dell'ente e completa il rendiconto generale dell'anno 2016. In particolare vengono esaminate le voci del conto del bilancio, dello stato patrimoniale e del conto economico, viene altresì fatta un'analisi del risultato di amministrazione e se ne mette in evidenza la composizione.

ANALISI DELLE VOCI DEL CONTO DEL BILANCIO

Il Conto del bilancio, evidenzia le risultanze della gestione delle entrate e delle uscite distinte per titoli, categorie e capitoli, relativamente alla gestione in conto competenza e quella in conto residui.

Il rendiconto in esame si sviluppa su un ammontare di risorse iniziali (che pareggiano con le rispettive uscite) pari ad € 5.522.320,50 comprensive di € 2.564.994,83 quale quota di avanzo di amministrazione presunto. Le previsioni definitive si sono infatti assestate, a seguito di variazioni di bilancio effettuate con delibere di Consiglio Direttivo n°10/2016, n°20/2016, n°29/2016, n°34/2016 e n°39/2016 ad € 6.766.899,14 (comprensive di partite di giro ed avanzo di amministrazione assettato ad € 3.246.266,43).

Il Rendiconto finanziario gestionale presenta i seguenti risultati

ENTRATE	GESTIONE COMPETENZA			GESTIONE RESIDUI				
	Previsioni assestate	Accertate	Riscosse	Rimaste da riscuotere	Residui iniziali	Riscossi	Eliminati	Rimasti da riscuotere
Tit. I Entrate correnti	€ 3.167.632,71	€ 3.085.492,65	€ 3.017.571,29	€ 67.921,36	€ 152.304,33	€ 45.896,90	€ 11.955,71	€ 94.451,72
Tit. II Entrate in conto capitale	€ 0,00	€ 0,00	€ 0,00	€ 0,00	€ 1.590.694,41	€ 121.471,23	€ 1.410.944,08	€ 58.279,10
Tit. IV Partite di giro	€ 353.000,00	€ 294.688,24	€ 294.688,24	€ 0,00	€ 0,00	€ 0,00	€ 0,00	€ 0,00
Avanzo di amministrazione	€ 3.246.266,43							
TOTALE	€ 6.766.899,14	€ 3.380.180,89	€ 3.312.259,53	€ 67.921,36	€ 1.742.998,74	€ 167.368,13	€ 1.422.899,79	€ 152.730,82



USCITE	GESTIONE COMPETENZA				GESTIONE RESIDUI			
	Previsioni definitive	Impegnate	Pagati	Rimasti da pagare	Residui iniziali	Pagati	Eliminati	Rimasti da pagare
Tit. I Spese di parte corrente	€ 3.143.904,31	€ 2.736.272,52	€ 1.958.998,20	€ 774.274,32	€ 1.402.503,62	€ 742.642,90	€ 58.130,29	€ 601.730,43
Tit. II Spese in Conto Capitale	€ 3.269.994,83	€ 2.315.898,44	€ 81.874,76	€ 2.234.023,68	€ 5.907.406,53	€ 1.025.666,44	€ 596.979,89	€ 4.284.760,20
Tit. IV Partite di giro	€ 353.000,00	€ 294.688,24	€ 294.688,24	€ 0,00	€ 0,00	€ 0,00	€ 0,00	€ 0,00
TOTALE	€ 6.766.899,14	€ 5.346.859,20	€ 2.335.561,20	€ 3.011.298,00	€ 6.920.817,58	€ 1.768.309,14	€ 655.110,18	€ 4.886.490,63

ENTRATE

Per come si evince dal prospetto suddetto per quanto riguarda le entrate, rispetto ad una previsione definitiva di € 3.520.632,71 (al netto dell'avanzo di amministrazione e comprese le partite di giro di € 353.000,00) sono stati registrati accertamenti per complessivi € 3.317.095,80 (pari al 94%) di cui incassati € 3.312.259,53 (99% rispetto all'accertato) mentre sono rimasti da riscuotere € 67.921,36

Entrate correnti

Le "Entrate derivanti da trasferimenti correnti accertate ammontano a € 3.063.739,23 pari al 98% della previsione di € 3.124.105,11;

Le "Altre entrate" risultano accertate per € 21.753,42 pari al 50 % della previsione di € 43.527,60

Le "Entrate in conto capitale" non rilevano accertamenti di entrata



[Handwritten signature]

USCITE

Per quanto riguarda invece le uscite, rispetto ad una previsione definitiva di € 6.766.899,14 (comprese le partite di giro di € 353.000,00) si sono registrati impegni per complessivi € 5.346.859,20 (pari al 79%) di cui pagati € 2.335.561,20 (pari al 43% dell'impegnato) ed € 3.011.298,00 rimasti da pagare al 31/12/2016

Uscite Correnti

- *Uscite per gli organi dell'Ente:*
Il totale impegnato ammonta ad € 57.561,59 in lievissimo aumento rispetto all'impegnato del 2015 che è stato pari ad € 56.810,91
- *Oneri per il personale in attività di servizio*
Il totale impegnato è stato pari ad € 1.207.557,59 in diminuzione rispetto al totale impegnato nel 2015 pari ad € 1.254.005,53;
- *Uscite per l'acquisto di beni di consumo e di servizi*
Il totale impegnato è stato pari ad € 411.945,95 in forte diminuzione rispetto al totale impegnato nel 2015 pari a € 640.952,84

Su una previsione di spesa complessiva per le tre categorie (uscite per organi dell'ente - oneri per il personale - uscite per l'acquisto di beni di servizio), di € 1.915.554,45 sono state impegnate somme per € 1.677.065,13 pari al 87% delle previsioni.

- *Uscite per prestazioni istituzionali:*
Il totale impegnato risulta pari ad € 871.454,45
- *Oneri finanziari*
Il totale impegnato nel 2016 è stato pari ad € 6.256,88
- *Oneri tributari*
Il totale impegnato è stato pari ad € 67.058,48 la cui voce più significativa è rappresentata dall'IRAP.
- *Uscite non classificabili in altre voci*
Il totale impegnato è stato pari ad € 114.437,58 detto importo si riferisce agli accantonamenti per i successivi versamenti al bilancio dello Stato a seguito dell'art. 61 del D.L. 112/2008, dell'art.6 D.L. 78 /2010 ed alle spese per liti arbitraggi, indennizzi ed accessori.


Il Totale delle Uscite correnti impegnato è stato, complessivamente di € 2.736.272,52 pari cioè al 87% della previsione definitiva di € 3.143.904,31



Uscite in Conto Capitale

Nelle uscite per conto capitale si registra una previsione definitiva di € 3.269.994,83 e si riscontrano impegni complessivi per € 2.315.898,44 nei capitoli sotto indicati

- 11030 denominato "Manutenzione straordinaria e relativi impianti"
€ 24.594,79 – **Manutenzione straordinaria su immobili di proprietà ed in utilizzo**
- 11040 denominato "Spese per progettazione e studi di fattibilità", concorsi di progettazioni relativi alla pianificazione
€ 40.000,00 – **Attività di individuazione Geositi**
- 11220 denominato "Realizzazione centri visita e punti base"
€ 107.211,82 – **Lavori di realizzazione interventi c/o Centri Visita del Parco**
- 11240 denominato Sistemazione itinerari turistici naturalistici e religiosi, manutenzione sentieri ed interventi di ingegneria naturalistica
€ 20.000,00 **Sistemazione itinerari naturalistici Comune di San Luca (RC)**
- 11320 denominato "Iniziative per la promozione economica e sociale"
€ 500.000,00 – **Interventi di promozione economica e sociale nei comuni del Parco**
- 11330 denominato Spese accordo di programma Comune di Santo Stefano in Aspromonte
€ 900.622,00 **Riqualificazione Piazzale Anas – Località Gambarie Comune di Santo Stefano in Aspromonte e Dendrarium**
- 11340 denominato Interventi per la Tutela della Biodiversità
€ 40.000,00 – **Installazione Altana per osservazione fenomeno migratorio post nunziale**
- 11370 denominato "Spese per allestimento e sistemazione della rete dei musei del parco"
€ 50.000,00 – **Costituzione rete dei musei del parco**
- 11400 denominato Alluvione del 30-31/10 e 02/11/2015-Fondo per interventi a favore dei comuni
€ 435.000,00 - **Interventi a favore dei Comuni**
- 11420 Spese per accordo di programma con il Comune di Samo
€ 69.881,06 – **Spese derivanti da accordo**
- 11770 denominato Spese relative al cofinanziamento del progetto Life 15 Asap
€ 70.000,00 - **Progetto Alien Species Awareness Program**
- 12012 denominato "Acquisto mobili ed arredi non soggetti a riduzione di spesa
€ 2.332,64 – **Acquisto sedie**
- 12020 denominato "Acquisto di libri e pubblicazioni per la biblioteca e software
€ 739,32 - **Aggiornamento Software Primus**
- 12030 denominato "Acquisto di attrezzature scientifiche"
€ 10.000,00 **Fornitura attrezzature scientifiche**



- 12041 denominato "Acquisto macchine d'ufficio ed impianti per il Cta"
- € 3.030,00 **Acquisto per attrezzature informatiche per il Cta del Cfs**
- 12090 denominato "Acquisto arredi e macchine d'ufficio e impianti per centri visita e punti base"
- € 9.705,10 – **Attrezzature per Osservatorio Biodiversità ed impianto satellitare**
- 16010 denominato "Indennità di anzianità e similari al personale cessato dal servizio"
- € 32.781,71 – **Quota TFR ed Imposta sostitutiva**

Il Totale delle uscite impegnate sia correnti che in conto capitale (escluse le partite di giro) ammonta per il 2016 complessivi € 5.052.170,96 pari cioè al 78% della previsione definitiva assestata in € 6.413.899,14 (escluse le partite di giro).



GESTIONE RESIDUI

Per quanto attiene la gestione dei residui si riporta una tabella comparativa sull'andamento degli stessi nell'ultimo triennio.

	31/12/2014 (A)	31/12/2015 (B)	31/12/2016 (C)	Differenza 2016/13 (C-A)	Differenza 2016/14 (C-B)
Residui Attivi					
Esercizi precedenti	€ 963.085,88	€ 1.634.211,22	€ 152.730,92	-€ 810.354,96	-€ 1.481.480,30
Esercizi in corso	€ 947.889,80	€ 108.787,52	€ 67.921,36	-€ 879.968,44	-€ 40.866,16
TOTALI	€ 1.910.975,68	€ 1.742.998,74	€ 220.652,28	-€ 1.690.323,40	-€ 1.522.346,46
Residui Passivi					
Esercizi precedenti	€ 3.517.337,37	€ 3.950.231,45	€ 4.886.490,63	€ 1.369.153,26	€ 936.259,18
Esercizi in corso	€ 3.403.480,21	€ 3.359.678,70	€ 3.011.298,00	-€ 392.182,21	-€ 348.380,70
TOTALI	€ 6.920.817,58	€ 7.309.910,15	€ 7.897.788,63	€ 976.971,05	€ 587.878,48

I *residui attivi* al 31/12/2016 ammontano complessivamente a € 220.652,18

Il totale dei residui attivi del 2015 era di € 1.742.998,74 mentre i residui attivi a consuntivo 2014 ammontavano a € 1.910.975,68


Si è pertanto registrato dal 2016 al 2014 una diminuzione di € 1.690.323,40 mentre dal 2016 al 2014 un aumento di € 1.522.346,46

I *residui passivi* al 31/12/2016 ammontano a complessivi € 7.897.788,63 mentre i residui passivi a consuntivo 2015 ammontavano ad € 7.309.910,15 ed a consuntivo 2014 ad € 6.920.817,58

Si è pertanto registrato un aumento dal 2014 al 2016 di € 1.369.153,26 mentre dal 2015 al 2016 una diminuzione di € 392.182,21

A completamento dell'analisi sui residui si fa presente che i residui attivi insussistenti al 31/12/2016 e quindi eliminati ammontano a € 1.422.899,79 mentre i residui passivi eliminati al 31/12/2015 ammontano a € 655.110,18


Il totale dei pagamenti (residui e competenza), effettuati nel 2016 è stato pari a € 4.103.870,54 in diminuzione di € 753.612,42 rispetto al 2015 quanto il totale dei pagamenti è stato di € 4.587.482,96



RIDUZIONI DI SPESA D.L. 78/2010 e D.L. 112/2008


In materia di riduzione e contenimento della spesa si fa presente quanto segue e si allegano i mandati sotto indicati:

- con mandato n° 285 del 12/04/2016 di € 9.763,00 si è provveduto al versamento delle somme al bilancio dello stato ai sensi dell'art.61 comma 17 del D.L. 112/2008;
- con mandato n°1008 del 31/10/2016 di € 7.607,00 si è provveduto al versamento delle somme al bilancio dello stato ai sensi dell'art.67 comma 6 del D.L. 112/2008;
- con mandato n°1009 del 31/10/2016 di € 88.496,60 si è provveduto al versamento della somma al bilancio dello stato ai sensi dell'art.6 comma 21 del D.L. 78/2010 relativa alle riduzioni di spesa su alcuni capitoli.
- con mandato n°1010 del 31/10/2016 di € 3.964,18 si è provveduto al versamento delle somme al bilancio dello stato ai sensi dell'art.6 comma 21 del D.L. 78/2010 relative alla riduzioni del 10% sulle indennità e gettoni di presenza agli organi di amministrazione;





**MONTE
DEI PASCHI
DI SIENA**
BANCA DAL 1472



Quietanza del **18-04-2016**

Esercizio **2016**

Spett.le ENTE PARCO NAZ.LE DELL'ASPROMONTE
Ufficio Tesoreria

Il sottoscritto Tesoriere della Banca MONTE DEI PASCHI DI SIENA

DICHIARA

di aver provveduto in data **18-04-2016** al pagamento del Beneficiario n° **1** del
MANDATO n°**285** per la somma di Euro **9.763,00** come da Voi richiesto.

Altre Informazioni:

Beneficiario:

**TESORERIA PROVINCIALE DELLO STATO FONDO ART. 61 COMMA 17
DL, CORSO GARIBALDI - REGGIO DI CALABRIA**

P.Iva: 00000000000

Estremi del Pagamento:

Il pagamento è avvenuto in modalità **BONIFICO BANCARIO E POSTALE**

Il Tesoriere (MONTE DEI PASCHI DI SIENA)



**MONTE
DEI PASCHI
DI SIENA**
BANCA DAL 1472



Quietanza del **03-11-2016**

Esercizio **2016**

Spett.le ENTE PARCO NAZIONALE DELL'ASPROMONTE
Ufficio Tesoreria

Il sottoscritto Tesoriere della Banca MONTE DEI PASCHI DI SIENA

DICHIARA

di aver provveduto in data **03-11-2016** al pagamento del Beneficiario n° **1** del
MANDATO n°**1010** per la somma di Euro **3.964,18** come da Voi richiesto.

Altre Informazioni:

Beneficiario:

**TESORERIA PROVINCIALE DELLO STATO FONDO ART.6 COMMA 21
LEGGE, CORSO GARIBALDI ,160 - REGGIO DI CALABRIA**

P.Iva: 00000000000


Estremi del Pagamento:

Il pagamento è avvenuto in modalità **BONIFICO BANCARIO E POSTALE**

Il Tesoriere (MONTE DEI PASCHI DI SIENA)



**MONTE
DEI PASCHI
DI SIENA**
BANCA DAL 1472



Quietanza del **03-11-2016**

Esercizio **2016**

Spett.le ENTE PARCO NAZ.LE DELL'ASPROMONTE
Ufficio Tesoreria

Il sottoscritto Tesoriere della Banca MONTE DEI PASCHI DI SIENA

DICHIARA

di aver provveduto in data **03-11-2016** al pagamento del Beneficiario n° **1** del
MANDATO n°**1009** per la somma di Euro **88.496,90** come da Voi richiesto.

Altre Informazioni:

Beneficiario:

**TESORERIA PROVINCIALE DELLO STATO FONDO ART.6 COMMA 21
LEGGE, CORSO GARIBALDI ,160 - REGGIO DI CALABRIA
P.Iva: 00000000000**

Estremi del Pagamento:

Il pagamento è avvenuto in modalità **BONIFICO BANCARIO E POSTALE**

Il Tesoriere (MONTE DEI PASCHI DI SIENA)



**MONTE
DEI PASCHI
DI SIENA**
BANCA DAL 1472



Quietanza del **03-11-2016**

Esercizio **2016**

Spett.le ENTE PARCO NAZ.LE DELL'ASPRMONTE
Ufficio Tesoreria

Il sottoscritto Tesoriere della Banca MONTE DEI PASCHI DI SIENA

DICHIARA

di aver provveduto in data **03-11-2016** al pagamento del Beneficiario n° **1** del
MANDATO n°**1008** per la somma di Euro **7.607,00** come da Voi richiesto.

Altre Informazioni:

Beneficiario:

**TESORERIA PROVINCIALE DELLO STATO FONDO ART. 67 COMMA 6
LEGG, CORSO GARIBALDI ,160 - REGGIO DI CALABRIA**

P.Iva: 00000000000

Estremi del Pagamento:

Il pagamento è avvenuto in modalità **BONIFICO BANCARIO E POSTALE**


Il Tesoriere (MONTE DEI PASCHI DI SIENA)

Situazione Amministrativa

Consistenza della cassa all'inizio dell'esercizio (01.01.2016)		€ 11.714.830,43
in c/competenza	€ 3.312.253,53	
Riscossioni		€ 3.479.627,66
in c/residui	€ 167.368,13	
in c/competenza	€ 2.335.561,20	
Pagamenti		€ 4.103.870,54
in c/residui	€ 1.768.309,34	
Consistenza della cassa alla fine dell'esercizio		€ 11.090.587,55
degli esercizi precedenti	€ 152.730,82	
Residui attivi		€ 220.652,18
dell'esercizio	€ 67.921,36	
degli esercizi precedenti	€ 4.886.490,63	
Residui passivi		€ 7.897.788,63
dell'esercizio	€ 3.011.298,00	
Avanzo		€ 3.413.451,10
d'amministrazione alla fine dell'esercizio (31.12.2016)		
Disavanzo		



L'utilizzazione dell'avanzo di amministrazione per l'esercizio 2016 risulta così prevista:	
Parte vincolata	
al Trattamento di fine rapporto	€ 366.918,14
ai Fondi per rischi ed oneri	
al Fondo ripristino investimenti	
per i seguenti altri vincoli:	€ 0,00
Totale parte vincolata	€ 366.918,14
Parte disponibile già applicata al bilancio 2017	
Spese parte corrente	€ 0,00
Spese in conto capitale	€ 3.046.532,96
Totale parte disponibile già applicata al bilancio 2016	€ 3.046.532,96
Parte di cui non si prevede l'utilizzazione nell'esercizio 2016	€ 0,00
Totale Risultato di amministrazione	€ 0,00



STATO PATRIMONIALE E CONTO ECONOMICO**IL CONTO ECONOMICO**

Passando all'analisi delle voci del 2016 si delinea il quadro che segue.

Il Conto Economico redatto ai sensi dell'art.46 del regolamento di contabilità, accompagnato da un quadro di riclassificazione, evidenzia un disavanzo economico di - € 570.491,00. Detto importo scaturisce dagli accertamenti e dagli impegni del conto del bilancio, dalle insussistenze e sopravvenienze derivanti dalla gestione dei residui e dagli elementi economici non rilevati nel rendiconto finanziario che modificano la consistenza patrimoniale.

Detto disavanzo economico scaturisce dal risultato della gestione caratteristica ovvero risultato operativo di € 155.287,00 (dato da € 264.358,00 + 6.257,00), al quale va aggiunto algebricamente, il risultato delle partite straordinarie di - € 767.789,00 e sottratto il totale delle imposte sostenute nell'esercizio di € 67.059,00.

Il valore della produzione di cui ai punti 1) e 5) di complessivi € 3.085.493 ed è dato da: € 2.422.526,00 di contributo ordinario del Ministero dell'Ambiente, € 125.000,00 dal contributo del Ministero dell'Ambiente per finanziare attività legate alla direttiva Biodiversità, € 304.885,00 dal contributo del Ministero del Lavoro per la stabilizzazione dei lavoratori ex Lsu/Lpu, € 45.220,00 dal finanziamento dell'Ufficio Centrale di Governo per la gestione dei servizi di accoglienza € 2.246,00 dal rimborso di personale in posizione di comando, € 163.862,00 quali contributi regionali, € 10.910,00 quali recuperi e rimborsi diversi, € 2.968,00 quali proventi da riconciliazioni ed ammende ed altre entrate, € 7.200,00 quali fitti attivi ed € 676,00 proventi e ricavi della vendita di prodotti e il suddetto totale coincide con gli accertamenti di parte corrente del rendiconto finanziario.

I costi della produzione ammontano ad € 2.814.879,00 di cui ai punti 6) 7) 8) 9) 10) e 14) del conto economico.

Nello specifico:

Costi per materie prime sussidiarie, consumo e merci € 2.954,00

Costi per servizi per € 1.288.833,00

Costi per il godimento beni di terzi per € 2.879,00



Costi per il personale per € 1.253.030,00 così suddivisi: € 585.677,00 per salari e stipendi, € 144.355,00 per oneri sociali, € 45.473,00 per quota 2016 TFR ed altri costi € 477.525,00;

Ammortamenti per complessivi € 106.450,00 si riferiscono all'accantonamento annuale delle quote di ammortamento delle immobilizzazioni materiali e immateriali iscritte nel patrimonio dell'Ente così distinte:

Ammortamento delle immobilizzazioni immateriali € 20.049,00

Ammortamento delle immobilizzazioni materiali € 86.401,00

Oneri diversi di Gestione € 160.733,00

C.) Proventi e oneri finanziari per - € 6.257,00

Corrispondono ad interessi ed altri oneri finanziari dell'esercizio 2016 per - € 6.257,00;

I Proventi e oneri straordinari per - € 767.789,00 così suddivisi:

- Punto 22 l'importo di € 655.110,00 è dovuto al riaccertamento dei residui passivi e trovano riscontro nel rendiconto finanziario nelle variazioni dei residui;
- Punto 23 l'importo di € 1.422.899,00 si riferisce al riaccertamento dei residui attivi e trova riscontro nel rendiconto finanziario nelle variazioni dei residui;

RISULTATO PRIMA DELLE IMPOSTE - € 503.432,00 (A-B -C+E)

Imposte e tasse dell'esercizio 2016 ammontanti a complessivi € 67.059,00 relative al costo annuale dell'irap ed altri tributi.

SITUAZIONE DOPO IMPOSTE D'ESERCIZIO

- € 570.491 PARI AL DISAVANZO ECONOMICO DI GESTIONE DELL'ESERCIZIO 2016



SITUAZIONE PATRIMONIALE

La Situazione Patrimoniale evidenzia la consistenza degli elementi patrimoniali attivi e passivi, all'inizio e al termine dell'esercizio. Si specificano, di seguito le variazioni intervenute nelle varie poste.

ATTIVITA'

Per quanto riguarda le voci relative alle immobilizzazioni immateriali e materiali sono state riportate al netto dei relativi fondi di ammortamento. Le stesse hanno subito nell'esercizio delle variazioni in aumento e in diminuzione per come riportato nel prospetto come di seguito dettagliato:

	2015	Incrementi	Decrementi	Ammortamenti	Risultanze finali
I. Immobilizzazioni immateriali					
1) Costi d'impianto e di ampliamento					
2) Costi di ricerca, di sviluppo e di pubblicità (Strumenti di pianificazione)	30.262	17.811		2.799	45.274
3) Diritti di brevetto industriale e diritti di utilizzazione delle opere di ingegno					
4) Concessione, licenze, marchi e diritti simili					
5) Avviamento					
6) Immobilizzazioni in corso e acconti					
7) manutenzione straordinaria e migliorie su beni di terzi	1.140.172	157.203		11.501	1.285.874
8) Altre - Interventi su sentieri	232.786	48.525		5.749	275.562
9) Sistema di biomonitoraggio					
10) Altri costi pluriennali su beni di terzi					
TOTALE	1.403.220	223.539		20.049	1.606.710



<i>II. Immobilizzazioni materiali</i>		2015	Incrementi	Decrementi	Ammortamenti	Risultanze finali
1) Terreni e fabbricati	963.345	183.758		45.774	1.101.329	
2) Impianti e macchinari	126.437	35.913		30.107	132.243	
3) Attrezzature industriali e commerciali						
4) Automezzi e motomezzi	6.414			3.000	3.414	
5) Immobilizzazioni in corso e acconti	2.835.316	1.897.047	69.590		4.662.773	
6) Diritti reali di godimento						
7) Altri beni	20.580			7.520	13.060	
TOTALE	3.952.092	2.116.718	69.590	86.401	5.912.819,00	

Nello specifico si precisa quanto segue:

IL TOTALE DELLE IMMOBILIZZAZIONI E' PARI AD € 7.480.244 RIPARTITE COME SEGUE:

Alla voce immobilizzazioni immateriali troviamo un totale pari ad € 1.606.710 di cui:

Voce n.2 di cui alla tabella Strumenti di pianificazione, il decremento di € 607,00 è pari alla quota di ammortamento annuale sui lavori di progettazione su piazzale Anas.

Voce n. 7 di cui alla tabella, Manutenzioni straordinarie e migliori su beni di terzi, partendo dal valore all'01/01/2015 già al netto del fondo, l'incremento di € 157.203 è relativo a lavori per interventi di manutenzione straordinaria su beni di terzi effettuati nell'anno 2016 mentre la variazione in diminuzione di € 11.501,00 è relativa alle quote di ammortamento dell'anno;

Voce n. 8 di cui alla tabella, Altre - Interventi su sentieri, partendo dal valore all'01/01/2016 già al netto del fondo è stato incrementato di € 48.525 per migliori su sentieri ed € 4.599,00 per le quote di ammortamento dell'anno.

Alla voce immobilizzazioni materiali troviamo un totale pari ad € 5.912.819,00 di cui:

Voce n. 1 di cui alla tabella, Terreni e fabbricati, partendo dal valore all'01/01/2016 già al netto del fondo, l'incremento di € 183.758,00 è relativo a lavori di manutenzione straordinaria effettuati su beni propri capitalizzati rispetto al valore iniziale del bene stesso ed effettuati nell'anno 2016 mentre la variazione in diminuzione di € 45.774 è relativa alle quote di ammortamento dell'anno;

Voce n. 2 di cui alla tabella, Impianti e macchinari, partendo dal valore all'01/01/2016 già al netto del fondo, l'incremento di € 35.913 è relativo all'acquisto di attrezzatura, macchine per ufficio, effettuati nell'anno 2016 mentre la variazione in diminuzione di € 30.107,00 è relativa alle quote di ammortamento dell'anno;

Voce n. 4 di cui alla tabella, Automezzi e motomezzi, partendo dal valore delle all'01/01/2016 già al netto del fondo, la variazione in diminuzione di € 3.000,00 è relativa alle quote di ammortamento dell'anno;



Voce n. 5 di cui alla tabella, Immobilizzazioni in corso e acconti, trattasi di opere e immobilizzazioni il cui ciclo non è concluso. In merito si precisa che l'incremento di € 1.897,047 è relativo ad opere non ancora ultimate, il decremento pari ad € 69.590 è relativo ad immobilizzazioni ultimate;

Voce n. 7 di cui alla tabella, Altri beni, partendo dal valore delle all'01/01/2016 già al netto del fondo, la variazione in diminuzione di € 7.520,00 è relativa alle quote di ammortamento dell'anno.

Alla voce immobilizzazioni finanziarie troviamo un totale pari ad € 69.362,00 non movimentata nell'esercizio 2016 e corrispondenti a partecipazioni in altri organismi.

Residui attivi

I residui attivi che misurano i crediti dell'Ente sono diminuiti rispetto al 2015 di € 1.422.899 a seguito del riaccertamento effettuato con Delibera di Consiglio Direttivo n°10/2017 e la voce più consistente continua ad essere riferita ai crediti verso lo stato ed altri soggetti pubblici

Disponibilità liquide

La consistenza di cassa al 31/12/2016 ammonta a € 11.090.588,00



PASSIVITA'**Patrimonio netto**

Il patrimonio netto risulta diminuito di € 570.491 per effetto del disavanzo economico dell'esercizio 2016. Pertanto dal saldo iniziale all'01/01/2016 di € 11.238.512 va sommato algebricamente il disavanzo economico dell'esercizio 2016 pari a -€ 570.491 e si ha un patrimonio netto al 31/12/2016 di € 10.668.021,00

Contributi in conto capitale

Contributi a destinazione vincolata voce B1 sono finanziamenti a carattere straordinario che in applicazione della Circolare Mef n. 32 del 16/10/2002, vengono iscritte tra le passività quali Contributi a destinazione vincolata e che, nonostante trattasi di immobilizzazioni, non vengono ammortizzate. Nel corso del 2016 infatti risultano decrementate per € 1.897.047,00 per regolarizzazione riporti precedenti. Attualmente al 31/12/2016 non risultano contributi a destinazione vincolate

Trattamento di fine rapporto di lavoro

La consistenza di € 334.080 quale consistenza del fondo TFR all'01/01/2016 risulta variata in aumento per effetto dell'accantonamento dell'anno pari a € 45.473 (vedi conto economico voce 9c) e decrementata per € 31.545 quale tfr erogato ad un dipendente cessato dal servizio, per € 1.237 per effetto del pagamento dell'imposta sostitutiva e per € 42.450 dovuta ad una correzione del fondo tfr aggiornato alla data del 31/12/2016; Pertanto la consistenza finale al 31.12.16 del fondo TFR è pari a € 334.321

Residui Passivi

I residui passivi complessivi sono pari ad € 7.897.789 e misurano sostanzialmente i debiti dell'Ente al 31.12.16 di cui: € 3.431.844,00 debiti verso fornitori, € 420,00 debiti tributari, € 118.325 quali debiti verso iscritti, soci e terzi ed € 4.347.200,00 quali debiti verso lo Stato ed enti pubblici (Enti che sono stazioni appaltanti in lavori su beni di interesse del Parco).

I residui passivi sono diminuiti di € 655.110,00 a seguito del riaccertamento effettuato con Delibera di Consiglio Direttivo n° 10/2017



NOTIZIE RELATIVE ALLA CASSA

La consistenza della cassa all'inizio dell'esercizio 01/01/2016, coincideva tra l'Ente ed il tesoriere (Monte dei Paschi di Siena filiale di Santo Stefano in Aspromonte) ed era di € 11.714.830,43

La consistenza della cassa alla fine dell'esercizio 2016 di € 11.090.587,55 viene confermata esattamente dal Tesoriere dell'Ente con nota acquisita agli atti di questo Ente al prot.3181 del 29/05/2016.

La situazione di cassa al 31/12/2016, trasmessa dalla Tesoreria Provinciale dello Stato (mod. 56/t del mese di dicembre 2016) ammonta a complessivi € 11.090.587,55 e pertanto n concorda con quella di questo Ente e quella del Tesoriere.

Lo stato patrimoniale, così formato, pareggia nell'importo di € 18.900.131,00



A handwritten signature in black ink, consisting of a stylized, cursive script.



Ente Parco Nazionale dell'Aspromonte



RENDICONTO GENERALE ESERCIZIO FINANZIARIO 2016

SITUAZIONE AMMINISTRATIVA

Il Responsabile
del servizio finanziario
Dott.ssa Federica Cuzzola

Federica Cuzzola



Il Direttore
Dott. Sergio Tralongo

Sergio Tralongo

ENTE PARCO NAZIONALE DELL'ASPROMONTE

ALLEGATO 15

(previsto dall'art. 45, comma 1)

Pagina 1

SITUAZIONE AMMINISTRATIVA DELL'ESERCIZIO 2016

Consistenza della cassa all'inizio dell'esercizio			11.714.830,43
Riscossioni	in c/competenza	3.312.259,53	
	in c/residui	167.368,13	3.479.627,66
Pagamenti	in c/competenza	2.335.561,20	
	in c/residui	1.768.309,34	4.103.870,54
Consistenza della cassa alla fine dell'esercizio			11.090.587,55
Residui attivi	degli esercizi precedenti	152.730,82	
	dell'esercizio	67.921,36	220.652,18
Residuo passivi	degli esercizi precedenti	4.886.490,63	
	dell'esercizio	3.011.298,00	7.897.788,63
Avanzo d'amministrazione alla fine dell'esercizio			3.413.451,10

L'utilizzazione dell'avanzo di amministrazione per l'esercizio 2017 risulta così prevista:		
Parte vincolata		
al Trattamento di fine rapporto		366.918,14
ai Fondi per rischi ed oneri (*)		0,00
al Fondo ripristino investimenti		0,00
per i seguenti altri vincoli		0,00
	Totale parte vincolata	366.918,14
Parte disponibile		
CONTO CAPITALE		3.046.532,96
Parte di cui non si prevede l'utilizzazione nell'esercizio 2017		0,00
	Totale parte disponibile	3.046.532,96
Totale Risultato di amministrazione		0,00

(*) Vds. art. 19 del regolamento






Ente Parco Nazionale dell'Aspromonte



RENDICONTO GENERALE

per l'anno 2016

ALL. b) RELAZIONE AMMINISTRATIVA SULL'ANDAMENTO DELLA GESTIONE

Il Direttore
Dott. Sergio Tralongo



INDICE**1 - PREMESSA****2 - SITUAZIONE AMMINISTRATIVA****3 - ATTIVITÀ DELL'ENTE**

3.1 - Indirizzo politico-amministrativo

3.2 - Attività amministrativa e di gestione

3.2.1 – Struttura organizzativa, pianta organica e personale

3.2.2 – Sorveglianza: il Coordinamento Territoriale per l'Ambiente (CTA) del C.F.S.

4 - ANALISI E ANDAMENTO DELLA GESTIONE E DEI COSTI SOSTENUTI

4.1 - Attività amministrativa e di gestione

4.2 - Sorveglianza

5 - VIGILANZA E CONTROLLO**6 – CICLO DELLA PERFORMANCE, TRASPARENZA E PREVENZIONE DELLA CORRUZIONE****7 - RISULTATI DI GESTIONE CONSEGUITI**

7.1 - Servizio Promozione e Comunicazione

7.2 - Servizio Finanziario ed Economato

7.3 - Servizio Biodiversità

7.4 - Servizio Amministrativo e Gestione del personale

7.5 - Servizio Pianificazione e interventi

8 – INDICI DI BILANCIO**9 – INFORMAZIONI GENERALI SUL PERSONALE E SULLE SEDI**



1 – PREMESSA

La presente relazione amministrativa sulla gestione, documento allegato al rendiconto generale, ai sensi dell'art. 51 del Regolamento di contabilità dell'Ente, "è redatta dal Direttore dell'Ente Parco ed illustra l'andamento della gestione nel suo complesso, ponendo in evidenza i costi sostenuti ed i risultati conseguiti per ciascun servizio, programma e progetto, in relazione agli obiettivi del programma pluriennale deliberato dall'organo di vertice, nonché i risultati conseguiti da questi ultimi nell'esercizio di riferimento in relazione all'arco temporale di durata del loro mandato."

La relazione contiene inoltre gli indicatori di risultato finanziari e ulteriori informazioni relative all'ambiente e al personale.

Il rendiconto generale illustra i risultati conseguiti nel corso del processo gestionale dell'anno finanziario trascorso ed è costituito dai seguenti documenti:

- a) **il conto del bilancio**, con il rendiconto finanziario decisionale e gestionale, che evidenzia i risultati della gestione, ripartiti per entrata e spesa;
- b) **il conto economico**, che evidenzia i componenti positivi e negativi della gestione secondo criteri di competenza economica, accompagnato dal quadro di riclassificazione dei risultati economici;
- c) **lo stato patrimoniale**, con le attività e le passività finanziarie, i beni mobili e immobili, ogni altra attività e passività, nonché le poste rettificative;
- d) **la nota integrativa**, che analizza l'andamento della gestione dell'Ente nei suoi settori operativi, nonché i fatti di rilievo verificatisi dopo la chiusura dell'esercizio, ed ogni eventuale informazione e schema utile ad una migliore comprensione dei dati contabili.

Al Rendiconto generale vengono allegati:

- a) **la situazione amministrativa**, che evidenzia la consistenza di cassa iniziale, i pagamenti, gli incassi, il saldo, i residui attivi (somme da riscuotere) e passivi (somme da incassare), e, dunque, il risultato finale di amministrazione (avanzo o disavanzo);
- b) **la relazione sulla gestione**;
- c) **la relazione del Collegio dei Revisori dei Conti**.
- d) **il riaccertamento dei residui attivi e passivi** provenienti dagli esercizi anteriori a quello di competenza, con la corrispondente nota illustrativa del collegio dei revisori.
- e) **l'elenco immobili**.
- f) **l'attestazione tempi di pagamento**
- g) **l'Allegato D.M. 1 Ottobre 2013- Classificazione spesa per missioni e programmi**
- h) **Piano dei Conti integrato**

L'estensore del presente documento è stato nominato Direttore dell'Ente Parco Nazionale dell'Aspromonte a partire dal 1° agosto 2016, in seguito al Decreto del Ministro dell'Ambiente e della Tutela del Territorio e del Mare n. 189 del 12 luglio 2016.

2 – SITUAZIONE AMMINISTRATIVA

Il Bilancio di previsione per l'esercizio finanziario 2016 è stato adottato dal Consiglio Direttivo dell'Ente Parco con deliberazione n. 31 del 25/11/2015. Il parere favorevole del MEF è intervenuto con nota prot. 2.597 del 09/02/2016.

Il Rendiconto finanziario al 31 dicembre 2016 rappresenta la seguente situazione finanziaria:

Fondo di cassa al 01.01.2016		11.714.830,43	
RISCOSSIONI		3.479.627,66	
	di cui Entrate Correnti	3.063.468,19	di cui entrate c/MATTM Spese Obbligatorie
			2.420.454,07
			di cui entrate c/MATTM Biodiversità
			125.000,00

	di cui Entrate c/Capitale	121.471,23		
PAGAMENTI				4.103.870,54
	di cui Spese Correnti			2.040.872,96
	di cui Spese c/Capitale			1.768.309,34
Fondo di cassa al 31.12.2016 (1)				11.090.587,55
Residui attivi (2)				220.652,18
SOMMA				11.311.239,73
Residui passivi (3)				7.897.788,63
AVANZO DI AMMINISTRAZIONE al 31.12.2016 (= 1 + 2 - 3)				3.413.451,10

I residui attivi sono stati ridotti in maniera consistente rispetto al precedente esercizio, in quanto si è provveduto ad eliminare gli importi corrispondenti a progetti sospesi o non più realizzati.

Per quanto riguarda i residui passivi, questi sono stati ridotti di € 655.110,18, ma si mantengono su livelli piuttosto elevati, soprattutto in relazione alla presenza di somme stanziati a favore dei Comuni del Parco per investimenti su progetti non ancora ultimati o rendicontati.

Come già accade da qualche anno si è registrata da parte del Ministero dell'Ambiente una differenziazione dei trasferimenti di fondi per spese di natura obbligatoria, cap. 1552 del bilancio dello Stato, pari a € 2.420.454,07 (vedi nota MATTM n. 0014375 PNM-DIV IV del 5/7/2016). Per le spese non obbligatorie le risorse finanziarie assegnate ex Cap. 1551 del bilancio dello Stato, con indirizzo per le attività dirette alla conservazione della biodiversità, risultano essere nell'esercizio finanziario 2016 € 125.000,00 (vedi nota MATTM n. 0016868 PNM-DIV II del 4/8/2016).

3 – ATTIVITÀ DELL'ENTE

3.1 Indirizzo politico-amministrativo

Organi dell'Ente Parco

Presidente dell'Ente Parco è il dott. Giuseppe Bombino, nominato con Decreto del MATTM n. DEC/MIN/198 del 21 giugno 2013.

Il **Consiglio Direttivo**, nominato dal Ministero dell'Ambiente con Decreto n. 27 del 19/02/2015, è formato dal Presidente e da otto componenti:

- Francesco Malara (su designazione della Comunità del Parco), che ha sostituito Michele Zoccali, decaduto (Decreto Ministeriale n. 204/GAB del 07/10/2015);
- Santo Casile (su designazione della Comunità del Parco);
- Antonio Condelli (su designazione della Comunità del Parco);
- Domenico Creazzo (su designazione della Comunità del Parco);
- Antonino Falcomatà (su designazione delle Associazioni di Protezione Ambientale);
- Roberto Sannino (su designazione dell'ISPRA);
- Francesco Cannizzaro (su designazione del Ministero delle Politiche Agricole, Alimentari e Forestali);
- Giuseppe Idà (su designazione del Ministero dell'Ambiente e della Tutela del Territorio e del Mare).

La **Giunta Esecutiva** è formata da tre componenti (il Presidente Giuseppe Bombino, Antonio Condelli e Giuseppe Idà);

La **Comunità del Parco** è costituita dal presidente della Regione e della Provincia e dai 37 sindaci dei Comuni nei cui territori sono ricomprese le aree del Parco; Presidente della Comunità del Parco è Giuseppe Zampogna, nominato dall'assemblea della Comunità nella seduta dell'11 luglio 2012;

Il **Collegio dei Revisori** è composto dalla Dr.ssa Annamaria Campagna, Presidente, dal Dr. Natale Fotia e dal Dr. Silvestro Dalmazio, componenti in carica in seguito alla nomina operata con Decreto del MEF del 22/12/2014;

Il ruolo di **Direttore** dell'Ente dal 01.01.2016 al 20.07.2016 è stato ricoperto dall'arch. Tommaso Tedesco. Dal 01.08.2016, Direttore dell'Ente è il dott. Sergio Tralongo, nominato con Decreto Ministeriale n. 189 del

12/07/2016; la nomina è stata recepita con deliberazione del Consiglio Direttivo n. 22 del 19/07/2016 e il contratto è stato sottoscritto in data 01/08/2016.

Organismo Indipendente di Valutazione (OIV), in composizione monocratica, è la dott.ssa Daniela Genoveffa Campolo, nominata con Decreto del Presidente n. 4 del 13/05/2015.



L'attività degli organi dell'Ente nel 2016 è riassunta nella seguente tabella:

ATTIVITA' ORGANI DELL'ENTE	CONSIGLIO DIRETTIVO	DELIBERE	40	esitate favorevolmente		21			
				sospese		5			
				non esitate		12			
				esitate con osservazioni		2			
	PRESIDENTE	PROTOCOLLI DI INTESA E PARTENARIATO	2						
				ACCORDI DI PROGRAMMA	2				
						PROTOCOLLI DI COLLABORAZIONE	1		
								DICHIARAZIONI D'INTENTI	1
		DECRETI	5	esitati favorevolmente		2			
			non esitati		3				
			esitati con osservazioni		-				
	COMUNITA' DEL PARCO	DELIBERE	6						
	COLLEGIO DEI REVISORI	VERBALI	13						
	O.I.V.	VALIDAZIONI	1						

3.2 – Attività amministrativa e di gestione

3.2.1 – Struttura organizzativa, pianta organica e personale

Con determinazione n. 1 del 04.01.2016 si è approvata la nuova articolazione dei Servizi e degli Uffici. La struttura organizzativa si articola in 5 servizi che a loro volta si articolano in uffici. Ciascun servizio è retto dal proprio Responsabile.

Sono state individuate n. 5 Posizioni Organizzative, corrispondenti ai seguenti Responsabili:

SERVIZIO	RESPONSABILE
1 – PROMOZIONE E COMUNICAZIONE	Chiara Parisi
2 – FINANZIARIO ED ECONOMATO	Federica Cuzzola
3 – BIODIVERSITA'	Antonino Siclari
4 – AMMINISTRATIVO E GESTIONE DEL PERSONALE	Sonia Suraci
5 – PIANIFICAZIONE E INTERVENTI	Luca Pelle

Pianta organica

n. progr.	Are a	liv.e c.	profili professionali di riferimento	nominativo	note
1	A	1	Ausiliario	Livio Minniti	
2	A	2	Esecutore	Domenico Penna	
3	B	1	Operatore di amministr.	Giorgio Cotroneo	
4	B	1	Operatore di amministr.	Francesco Saccà	
5	B	1	Operatore di amministr.	Giuseppe Misiano	
6	B	1	Operatore di amministr.	Francesca De Lorenzo	
7	B	1	Operatore di amministr.	Angelo Sità	
8	B	2	Assistente amministrativo	Antonino Cilione	
9	B	3	Assistente tecnico	Giuseppe Sgrò	

10	B	3	Assistente tecnico	Rosario Cannizzo	
11	B	3	Assistente amministrativo	Vittorio Caliciuri	A riposo con decorrenza 1.6.2016
12	C	1	Collaboratore tecnico	Silvia Lottero	
13	C	1	Collaboratore tecnico	Sabrina Scalera	
14	C	1	Collaboratore tecnico	Sabrina Santagati	
15	C	1	Collaboratore tecnico	Chiara Parisi	
16	C	2	Collaboratore tecnico	Antonino Siclari	
17	C	1	Collaboratore contabile	Federica Cuzzola	
18	C	1	Collaboratore tecnico	Luca Pelle	
19	C	1	Collaboratore amministr.	Sonia Suraci	



Con determinazione del Direttore n. 663 del 30.12.2015, erano stati prorogati per un anno, con decorrenza 01.01.2016 e fino al 31.12.2016, i contratti a tempo determinato con i lavoratori ex-LSU e LPU rientranti nel bacino della Regione Calabria. Di seguito l'elenco nominativo:

n. progr.	Are a	liv.ec.	profili professionali di riferimento	nominativo	note
1	A	1	Operaio	BARBARO ANTONIO	
2	C	1	Architetto	BIANCOROSSO ANTONIETTA	
3	A	2	Muratore	BIONDO INNOCENZO	
4	A	1	Operaio comune	BRUZZANITI GIUSEPPE	
5	B	1	Guida naturalistica	CARISTO PASQUALE	
6	B	1	Geometra	CATANANZI CARMELO ANTONIO	
7	C	1	Dottore Forestale	FORGIONE ADELINA CARMELA	
8	A	1	Operaio generico	FORTUGNO FRANCESCO	
9	A	2	Rimondatore	GAROFFALO ANGELO	
10	B	1	Diploma Liceo Linguistico	GUERRASIO LUCIA	
11	C	1	Laureata in Scienze Forestali	IANNOLO MARIA CONCETTA	
12	B	1	Impiegato concetto	LUCISANO PASQUALE	
13	A	1	Operaio generico	MALLEMACE DOMENICO	
14	B	1	Impiegato concetto	MORABITO ADRIANA	
15	A	1	Operaio	MURDICA NATALE	
16	C	1	Laureata in Scienze Politiche	NUCERA ELISABETTA	
17	C	1	Laureata in Scienze Bancarie	PETRONIO ANNA MARIA	
18	B	1	Geometra	PETRONIO MARIA GABRIELLA	
19	A	2	Rimondatore	SANSALONE DOMENICO	
20	A	1	Operaio generico	SCORDO VITTORIA	
21	B	1	Agrotecnico	SURFARO PASQUALE	

3.2.2 – Sorveglianza: il Coordinamento Territoriale per l'Ambiente (CTA) del C.F.S.

L'art. 1, c. 2, del DPCM 5 luglio 2002, prevede che il Coordinamento Territoriale per l'Ambiente (C.T.A.) del Corpo Forestale dello Stato, operi con vincolo di dipendenza funzionale dall'Ente Parco Nazionale, nel rispetto dell'unitarietà di struttura ed organizzazione gerarchica del personale del C.F.S. per il tramite del funzionario del C.F.S. preposto al coordinamento stesso.

Il C.T.A. dell'Aspromonte è stato suddiviso in sette aree omogenee che gravitano attorno ai centri abitati dei comuni di: Bagaladi-Bova, Gambarie di Santo Stefano in Aspromonte, Gerace, Mammola, Oppido Mamertina, San Giorgio Morgeto e San Luca (quest'ultimo dislocato provvisoriamente nel centro di Caraffa del Bianco).

Nel 2016 il C.T.A. dell'Aspromonte contava n° 55 unità, suddivise come da tabella:

UFFICIO SEDI	TABELLA DISTRIBUZIONE PERSONALE (n°)					TABELLA SPECIALIZZAZIONI (n°)													TOTALE PERSONALE	TOTALE SPECIALIZZATI
	FUNZIONARI	ISPETTORI	SOVRINTENDENTI	ASSISTENTI AGENTI	TECNICO/AMMINISTRATIVO	GPS TUTOR	COMANDO DI UNITA' NAVALI IN NAVIGAZIONE COSTIERA	CONDUTTORE DI MOTORI ENDOTERMICI	RILEVATORE INFC	RILEVATORE METEOMONT	PREVISORE VALANGHE	SOCCORRITORE PISTE SCI	RILEVATORE CONECOFOR	CAVALIERE	ADDETTO AL SERVIZIO CICLOMONTATO	REPERTATORI AIB	ALTRO (solo valori numerici)			
CTA - Reggio Calabria	1	1	2	10	4				1								1	18	2	
C.S.F. - BAGALADI			1	5														6	0	
C.S.F. - MAMMOLA			1	4								4						5	4	
C.S.F. - GAMBARIE	1	1	6					1				1						8	2	
C.S.F. - OPPIDO M	1	1	5															7	0	
C.S.F. - SAN LUCA		1	3													1		4	1	
C.S.F. - S. GIORGIO MORGETO			3															3	0	
C.S.F. - GERACE			4															4	0	
TOTALE	1	3	7	40	4	0	0	0	2	0	0	0	5	0	0	2	0	55	9	

4 - ANALISI E ANDAMENTO DELLA GESTIONE E DEI COSTI SOSTENUTI

4.1 - Attività amministrativa e di gestione

L'attività di gestione dell'Ente può, in sintesi, essere riassunta nei seguenti risultati quantitativi ed economici:

ATTIVITA' GENERALE	PROTOCOLLI	complessivi	8.192
			in entrata
		in uscita	2.788
ATTIVITA' GENERALE	ISTANZE AUTORIZZAZIONI E NULLA OSTA	richieste pervenute	327
		richieste autorizzazioni pervenute ed istruite	194
		richieste nulla osta pervenute ed istruite	131
		ordinanze	1
		pareri preliminari di incidenza	1

ATTIVITA' DI GESTIONE	DETERMINE	impegni assunti	741	5.346.859,20
				importi residui liquidati
		importi competenza liquidati		2.335.561,20
ATTIVITA' DI GESTIONE	MANDATI	competenza e residui	1.370	4.103.870,54
	ISTANZE AUTORIZZAZIONI E NULLA OSTA	richieste autorizzazioni pervenute ed istruite		194
		autorizzazioni concesse		8
		autorizzazioni concesse con prescrizioni		186
		dinieghi		0
		richieste nulla osta pervenute ed istruite		131
		nulla osta rilasciati		53
nulla osta rilasciati con prescrizioni		76		

		dineghi		2
		ordinanze		1
		pareri preliminari di incidenza		1
CONTRATTI E CONVENZIONI	CONTRATTI	52	contratti	41
			cottimi fiduciari	1
			disciplinari di incarico	10
	CONVENZIONI	49	contratti di responsabilità	13
			convenzioni	36
ACCORDI DI COLLABORAZIONE		5		



4.2 – Sorveglianza

Di seguito si riportano i servizi svolti dal CTA nell'anno 2016:

SERVIZI (DPCM 5.7.2002, articolo 2)			
TIPOLOGIA DI SERVIZI SVOLTI NELL'ANNO	numero di servizi	numero giornate uomo	Descrizione (eventuali informazioni di dettaglio)
A – SERVIZI DI SORVEGLIANZA PER PREVENZIONE E CONTROLLO DEL TERRITORIO:	1.864	6.523	<i>attività ordinaria di sorveglianza</i>
caccia	294	1.029	
incendi boschivi (AIB)	285	997	
utilizzazioni forestali	145	507	
urbanistica e cave	1.000	3.500	
altri servizi di sorveglianza a tutela dell'ambiente	140	490	
B – ACCERTAMENTI E REPRESSIONE ILLECITI AMBIENTALI:	2.343	8.199	<i>attività svolta a seguito di esposti, denunce, richieste, ecc.</i>
antibraconaggio e tutela animali	16	56	
incendi boschivi (AIB)	13	45	<i>include fermo del colpevole, compilazione foglio notizie, verifica cause, ecc.</i>
utilizzazioni forestali illecite e furto legname	15	52	
altri servizi di polizia amministrativa a tutela dell'ambiente	7	24	
altri servizi di polizia giudiziaria a tutela dell'ambiente	2.292	8.022	
C – DIREZIONE OPERAZIONI SPEGNIMENTO – LOTTA ATTIVA (AIB)	20	40	
D – SORVEGLIANZA FLUSSI TURISTICI	11	38	
E – CONSERVAZIONE E VALORIZZAZIONE NATURA:	66	231	
monitoraggi, censimenti faunistici o floristici	23	80	
stima danni da fauna	25	87	
collaborazioni ricerche scientifiche	7	24	
controllo abbattimenti selettivi (art. 11, c. 4, legge 394/91)	0	0	
controllo catture (art. 11, c. 4, legge 394/91)	0	0	
educazione ambientale	11	38	
F – ASSISTENZA VISITATORI	15	52	
G – FORMAZIONE DEL PERSONALE	28	98	
H – ALTRO (ALTRI TIPI DI SERVIZI)	1.250	4.375	
TOTALE servizi svolti e giornate uomo impiegate	5.597	19.556	



SERVIZI DI SORVEGLIANZA SUL TERRITORIO PROTETTO DISTINTI PER TIPOLOGIA DI MEZZI UTILIZZATI	numero di servizi	numero giornate/uomo	Descrizione (inserire eventuali informazioni di dettaglio)
a piedi	304	1.064	
a cavallo	0	0	
in bicicletta	0	0	
con automobili	5.293	18.525	
con natanti, in ambiente marino e/o lacustre e/o fluviale	0	0	
con motocicli	0	0	
TOTALE	5.597	19.589	

Prospetto di confronto delle situazioni amministrative negli ultimi cinque anni (dal 2012 al 2016)

Consistenza cassa	al 01/01/2016	11.714.830,43	al 01/01/2015	13.198.833,98	al 01/01/2014	11.935.641,47	al 01/01/2013	12.009.449,47	al 01/01/2012	11.530.270,33
Riscossioni		3.479.627,66		3.373.479,41		4.467.773,62		3.053.747,04		3.842.815,06
c/competenza	3.312.259,53		3.208.308,28		3.740.480,49		2.942.711,56		3.782.481,94	
c/residui	167.368,13		165.171,13		727.293,13		110.762,48		60.333,12	
Pagamenti		4.103.870,54		4.857.482,96		3.204.581,11		3.127.282,04		3.363.635,92
c/competenza	2.335.561,20		2.842.647,87		2.143.383,50		2.005.402,75		1.984.669,91	
c/residui	1.768.309,34		2.014.835,09		1.061.197,61		1.121.879,29		1.378.966,01	
Consistenza cassa	al 31/12/2016	11.090.587,55	al 31/12/2015	11.714.830,43	al 31/12/2014	13.198.833,98	al 31/12/2013	11.935.641,47	al 31/12/2012	12.009.449,47
Residui attivi		220.652,18		1.742.998,74		1.910.975,68		1.737.656,16		822.266,25
esercizi prec.	152.730,82		1.634.211,22		963.085,88		366.145,11		748.064,87	
esercizio	67.921,36		108.787,52		947.889,80		1.371.511,05		74.201,38	
Residui passivi		7.897.788,63		7.309.910,15		6.920.817,58		4.901.302,12		4.641.261,77
esercizi prec.	4.886.490,63		3.950.231,45		3.517.337,37		2.775.034,06		3.376.169,38	
esercizio	3.011.298,00		3.359.678,7		3.403.480,21		2.126.268,06		1.265.092,39	
Avanzo disavanzo di amministrazione	o al 31/12/2016	3.413.451,10	al 31/12/2015	6.147.919,02	al 31/12/2014	8.188.992,08	al 31/12/2013	8.771.995,51	al 31/12/2012	8.190.453,95

5 - VIGILANZA E CONTROLLO

L'attività di vigilanza sugli atti adottati dagli organi di indirizzo dell'Amministrazione viene svolta dal Ministero dell'Ambiente e della Tutela del Territorio e del Mare, ai sensi dell'art. 9 della legge 394/91. Di seguito si rappresenta la sintesi di tale attività:

Attività di vigilanza MATTM su atti	Consiglio Direttivo	Decreti Presidente
approvati senza osservazioni	21	2
approvati con osservazioni	2	-
in sospenso	5	-
non ancora esitati	12	3

Il Collegio dei Revisori dei conti si è riunito 8 volte durante l'anno e ha prodotto n. 13 verbali.



L'O.I.V., la cui nomina è avvenuta con Decreto del Presidente n. 4 del 13/05/2015, ha effettuato n. 2 visite nella sede del Parco e ha partecipato ad altri due incontri a Reggio Calabria, producendo di fatto un provvedimento.

Tutti gli atti di natura statutaria e regolamentare nonché finanziari sono stati inviati per il relativo controllo della Corte dei Conti.

6 – CICLO DELLA PERFORMANCE, TRASPARENZA E PREVENZIONE DELLA CORRUZIONE

Il responsabile della prevenzione della corruzione, ai sensi della Legge n. 190 del 6/11/2012, è stato individuato dall'Amministrazione nella figura del Direttore con Delibera del Commissario Straordinario n. 7 del 08/03/2013.

Il ruolo è stato ricoperto, dal 01.01.2016 al 20.07.2016, dall'arch. Tommaso Tedesco.

In seguito, con delibera di Consiglio Direttivo n. 28 del 21/09/2016 il dott. Sergio Tralongo, direttore ed unico dirigente dell'EPNA, è stato individuato quale Responsabile Unico per la Prevenzione della Corruzione e per la Trasparenza.

Per quanto riguarda il Piano della performance, documento programmatico che viene redatto dalle amministrazioni pubbliche entro il 31 gennaio di ogni anno, ai sensi dell'art. 10 comma 1 lett. A del D.Lgs. 150/2009, si rileva che il Piano 2016-18 è stato adottato con delibera del Consiglio Direttivo n. 3 del 28/01/2016, esitato dal MATTM con nota del 15/02/2016 prot. 3.125.

Il Piano Triennale di Prevenzione della corruzione 2016-2018, ai sensi della L. 190/2012 e del D.Lgs.vo 33/2013 e ss.mm.ii., è stato approvato con delibera del Consiglio Direttivo n. 2 del 28.01.2016.

Gli Standard di qualità, ai sensi dell'art. 1, DLgs n. 198/2009, sono stati approvati con delibera del Commissario straordinario n. 13 del 07/05/2013.

La relazione sulla performance per l'anno 2015 e i relativi allegati (Tabella obiettivi strategici e Tabella documenti del ciclo di gestione della performance) sono stati approvati con delibera del Consiglio Direttivo n. 15 del 17.05.2016.

L'OIV ha validato l'atto, ai sensi dell'art. 14, comma 4, lettera c, del DLgs n. 150/2009, con proprio provvedimento del 27/05/2016, acquisito al prot. N. 3.023 del 30/05/2016, prendendo atto del raggiungimento degli obiettivi prefissati con il Piano della Performance.

7 – RISULTATI DI GESTIONE CONSEGUITI

Gli indirizzi e gli obiettivi strategici ed operativi sono stati definiti dall'organo di vertice dell'Ente nella relazione programmatica allegata al bilancio di previsione per l'esercizio 2016, articolati per ogni singolo capitolo di bilancio nell'allegato tecnico, e sono stati assunti come tali nel Piano della Performance, redatto ai sensi dell'art.10 comma 1, lett. A) del D.lgs 150/2009, che rappresenta il documento programmatico triennale di raccordo di tutto il ciclo di gestione della performance.

Tenuto conto della modesta dimensione dell'Ente, le aree strategiche trovano riscontro con le unità organizzative. Il raggiungimento degli obiettivi assegnati è necessariamente collegato al raggiungimento di specifici obiettivi individuali e di gruppo.

La missione dell'ente è definita dall'art. 1 della legge quadro sulle aree protette (L. 394/1999):

- a) conservazione di specie animali o vegetali, di associazioni vegetali o forestali, di singolarità geologiche, di formazioni paleontologiche, di comunità biologiche, di biotopi, di valori scenici e panoramici, di processi naturali, di equilibri idraulici e idrogeologici, di equilibri ecologici;
- b) applicazione di metodi di gestione o di restauro ambientale idonei a realizzare una integrazione tra uomo e ambiente naturale, anche mediante la salvaguardia dei valori antropologici, archeologici, storici e architettonici e delle attività agro-silvo-pastorali e tradizionali;



- c) promozione di attività di educazione, di formazione e di ricerca scientifica, anche interdisciplinare, nonché di attività ricreative compatibili;
- d) difesa e ricostituzione degli equilibri idraulici e idrogeologici.

Nello specifico, per il Parco Nazionale dell'Aspromonte, le finalità di tutela ambientale e di promozione sociale sono individuate dall'art. 3 dello Statuto dell'Ente:

- a) tutelare, valorizzare ed estendere le caratteristiche di naturalità, integrità territoriale ed ambientale, con particolare riferimento alla natura selvaggia dell'area protetta;
- b) salvaguardare le aree suscettibili di alterazione ed i sistemi di specifico interesse naturalistico; conservare e valorizzare il patrimonio storico culturale artistico; migliorare, in relazione a specifici interessi di carattere naturalistico, produttivo e protettivo, la copertura vegetale;
- c) favorire, riorganizzare ed ottimizzare le attività economiche, in particolare quelle agricole, zootecniche, forestali ed artigianali e promuovere lo sviluppo di attività integrative compatibili con le finalità precedenti;
- d) promuovere attività di ricerca scientifica e di educazione ambientale.

La performance organizzativa è formata dagli obiettivi strategici e operativi a cui concorre la struttura nel suo insieme, secondo le disposizioni dirigenziali; le linee d'azione individuate per il 2016 erano suddivise in 4 obiettivi strategici, a loro volta suddivisi in obiettivi operativi costituiti da singole azioni, distribuite come piani operativi ai Responsabili dei Servizi e a tutti i dipendenti:

- Obiettivo strategico n. 1 – Efficienza organizzativa, patrimoniale e contabile
- Obiettivo strategico n. 2 – Divulgazione, immagine dell'area protetta, promozione e informazione
- Obiettivo strategico n. 3 – Miglioramento funzionalità strutture di lavoro/accoglienza e maggiore efficacia azioni di tutela della biodiversità
- Obiettivo strategico n. 4 – Governance, potenziamento infrastrutture e attività per la green economy.

Si riportano di seguito, nel dettaglio e in forma sintetica, le **principali attività di gestione** che sono state poste in essere nel corso del 2016.

7.1 – Servizio Promozione e Comunicazione

Le attività svolte dal Servizio sono state indirizzate in prevalenza verso la divulgazione, la promozione dell'area protetta e l'informazione verso l'esterno, sia presso le strutture di accoglienza (sedi dell'Ente, Centri Visita, Porte del Parco), sia in occasione di eventi sul territorio e al di fuori di esso.

Particolare impegno è stato rivolto verso il miglioramento dell'efficacia dell'azione di concessione dei contributi nei confronti del turismo scolastico, in continua ascesa, dei Comuni del Parco, per supportare la loro azione di promozione dei prodotti identitari, e delle associazioni a vario titolo attive sul territorio. La scelta di operare prevalentemente con la pubblicazione periodica di bandi e avvisi pubblici garantisce una razionalizzazione nella concessione di tali contributi, ma anche una maggiore trasparenza rispetto all'utenza coinvolta.

La rete dei Centri Visita, tuttora in fase di miglioramento, è stata potenziata, ricorrendo in alcuni casi (es.: Osservatorio della Biodiversità) all'affidamento esterno dei servizi di apertura al pubblico; questo ha consentito una fruizione di elevato livello scientifico, attraverso laboratori tematici ed esposizioni temporanee che hanno riscosso notevole successo tra il pubblico.

Il rapporto consolidato con il Museo Archeologico Nazionale di Reggio Calabria ha inoltre consentito il mantenimento dell'info-point e l'avvio di attività comuni, prima tra tutte la possibilità per i visitatori del Museo di usufruire di un servizio di trasporto gratuito verso il Parco, che ha dato la possibilità di intercettare un ampio settore di utenti, come dimostrano le presenze davvero rilevanti registrate con questo servizio.

Numerose anche le attività di promozione svolte attraverso la stampa locale e le testate giornalistiche online, che hanno consentito di ampliare notevolmente la portata dell'informazione sulle attività istituzionali dell'Ente.



E' stata inoltre conclusa la fase di predisposizione di una nuova pubblicazione, la "Guida geologica del Parco dell'Aspromonte", che a breve sarà a disposizione del pubblico e dell'utenza.

Ulteriore importante impegno del Servizio, coadiuvato da tutti gli altri, ognuno per le proprie competenze, ha riguardato il percorso di adesione alla CETS (Carta Europea del Turismo Sostenibile). Si tratta di un importante traguardo che l'Ente Parco conta di raggiungere nei prossimi mesi, con il coordinamento di Federparchi-Europarc. Nel corso del 2016, si sono susseguiti gli incontri pubblici con tutti i soggetti, pubblici e privati, potenzialmente in grado di offrire servizi in questo settore, di enorme importanza per l'area dell'Aspromonte, con le sue caratteristiche ambientali e socioeconomiche.

Nel dettaglio, si evidenziano le attività svolte, nell'ambito degli specifici obiettivi individuati:

Efficacia dei procedimenti per la concessione di contributi

- Contributi finalizzati ad incentivare il turismo scolastico e sociale nel territorio del Parco
- Contributi ai Comuni del Parco per attività di promozione dei prodotti identitari
- Contributi ad associazioni e altri soggetti per attività di promozione del territorio

Ottimizzazione funzionamento rete centri visita

- Servizio informativo e di gestione per il periodo estivo presso i Centri Visita accessibili
- Allestimento centri visita: tabelle indicatrici e relative edicole
- Allestimenti per i centri visita

Potenziamento attività di collaborazione con altre istituzioni

- Accordo di collaborazione con l'Istituto Tecnico Industriale Panella-Vallauri per la realizzazione laboratorio mobilità sostenibile e riqualificazione Villaggio De Leo
- Accordi di collaborazione con istituti scolastici locali per alternanza scuola-lavoro
- Accordo con Museo Archeologico Nazionale di Reggio Calabria per attività comuni e info-point presso il Museo
- Contatti con la Prefettura e predisposizione documentazione per la gestione dei cittadini stranieri richiedenti protezione internazionale ospitati dall'Ente Parco

Potenziamento attività comunicativa istituzionale

- Avvio riorganizzazione del sito web istituzionale del Parco
- Realizzazione pagina pubbliredazionale su Gazzetta Del Sud
- Servizio di "Promozione delle attività dell'EPNA sulle testate giornalistiche on line"
- Servizio di approfondimento del dibattito socio-culturale su testata cartacea e online
- Pubblicità del PNA su ticket d'ingresso al Museo Archeologico Nazionale di Reggio Calabria
- Comunicazione istituzionale su Parks.it

Attività editoriale

- Realizzazione della guida geologica del parco

Efficacia nella presenza a convegni manifestazioni workshop fiere etc-

- Partecipazione alla manifestazione Bit 2016
- Partecipazione a fiere di rilevanza nazionale
- Attività convegnistica sul ruolo del Parco nella città metropolitana
- Conferenza stampa e incontri con attori del territorio

Avvio procedure per l'adesione alla Carta Europea del Turismo Sostenibile (CETS)

- Organizzazione primi Forum e coinvolgimento stakeholder

7.2 – Servizio Finanziario ed Economato

Le attività del Servizio nel corso dell'anno sono state rivolte in prevalenza al miglioramento dell'efficienza delle procedure di competenza, con l'obiettivo di rendere più efficace l'azione dell'Ente sia per quanto riguarda la redazione dei documenti finanziari, nel rispetto dei tempi e delle modalità di trasmissione agli organi di riferimento, sia per quanto riguarda l'effettuazione dei pagamenti, per garantire la regolarità e la tempestività degli stessi.

Da questo punto di vista, si sottolinea il notevole miglioramento e la velocizzazione delle procedure contabili, ormai del tutto informatizzate, che consentono eccellenti risultati, ad esempio per quanto



riguarda l'indicatore di tempestività dei pagamenti, che nel 2016 ha oscillato tra -2 (nel I trimestre) e -14 (nel IV trimestre), senza mai salire al di sopra del valore 0.

Contestualmente, il Servizio si è occupato della gestione dell'Autoparco, garantendo l'efficienza dei mezzi, ma evidenziando la necessità di provvedere in tempi relativamente brevi alla dismissione di alcuni veicoli e alla sostituzione di altri, difficilmente gestibili in futuro alla luce delle disponibilità di bilancio sui capitoli oggetto di riduzione obbligatoria.

Nel dettaglio, si evidenziano le attività svolte, nell'ambito degli specifici obiettivi individuati:

Economicità e velocizzazione delle procedure contabili e della pianificazione della spesa

- Redazione bilanci (Preventivo, Consuntivo) e documenti contabili
- Procedure di pagamento, con attivazione delle procedure per i pagamenti tramite mandato informatico
- Gestione incassi
- Gestione economica del Personale
- Cassa Economale
- Gestione affidamento servizi e fornitura beni
- Contabilità Ambientale, con la redazione di un documento di "bilancio di sostenibilità ambientale"
- Servizio Autoparco – Gestione e manutenzione mezzi dell'Ente

7.3 – Servizio Biodiversità

Le attività del Servizio nel corso del 2016 si sono caratterizzate per la continuità con l'anno precedente, visto che numerose azioni, come quelle legate alla Direttiva Biodiversità del Ministero dell'Ambiente (Lupo, Lepre italiana, Lontra, Chirotteri, mesofauna, avifauna migratrice, ambienti umidi), sono state avviate e proseguono, secondo un'ottica di monitoraggio costante, in collaborazione con altri Parchi Nazionali.

L'azione sull'avifauna migratrice, in particolare, di cui il Parco dell'Aspromonte è capofila, si propone l'obiettivo di raccogliere una serie storica di dati finalizzata a valutare i trend di popolazione delle principali specie di rapaci migratori del bacino del Mediterraneo, e sta ottenendo risultati di rilevante importanza, che confermano il sito calabrese come uno dei più importanti a livello continentale.

Altrettanto importanti i risultati delle indagini in corso sull'Aquila reale e sul Gufo reale, mai finora oggetto di studio, ma anche le azioni concrete attivate sul territorio, come la realizzazione di carnai per l'avifauna necrofaga e il ripristino di ambienti favorevoli alla fauna di interesse conservazionistico, confermano la validità del lavoro che il Servizio conduce quotidianamente.

Sempre nell'ambito della collaborazione con altri soggetti istituzionali, va sottolineato l'avvio del progetto LIFE-ASAP, di recentissimo avvio, che si occuperà di sensibilizzazione sul tema delle specie alloctone e sui rischi di tale diffusione.

La fine dell'anno è stata inoltre caratterizzata dall'attivazione delle procedure per la candidatura del Geoparco dell'Aspromonte quale sito GEOPARKS UNESCO: l'impegnativo percorso è stato avviato dal Servizio Biodiversità, con la collaborazione degli altri Servizi, e potrà rappresentare un ulteriore fondamentale riconoscimento per il territorio, con ricadute positive in termini di conoscenza, tutela e fruizione dell'area protetta.

Importanti anche le attività avviate presso l'Osservatorio della Biodiversità, sempre più punto di eccellenza per la conoscenza del territorio e per le attività educative e formative dell'Ente, come pure il coordinamento dell'azione di diversi soggetti istituzionali per la progettazione di azioni su siti di grande interesse come la Diga del Menta e l'ex-base USAF.

Infine, non meno importanti le azioni condotte nell'ambito del progetto "Via Lattea", per una collaborazione con le aziende zootecniche locali in vista dell'attivazione di una filiera incentrata sulla capra aspromontana, e la partecipazione ad azioni coordinate di pianificazione territoriale come gli Accordi di Fiume (bacini dell'area grecanica, in particolare).

Nel dettaglio, si evidenziano le attività svolte, nell'ambito degli specifici obiettivi individuati:

Azioni in favore della Biodiversità e potenziamento delle strutture per favorirne la conoscenza

- Interventi sul territorio in favore dell'avifauna necrofaga
- Interventi presso l'Osservatorio della Biodiversità



- Attivazione progettazione di azioni per il ripristino ecologico dell'area lacuale della diga del Menta e dell'area ex USAF

Incremento della conoscenza della biodiversità: progetti europei e ricerche locali

- Partecipazione a progetti LIFE 2016
- Monitoraggi faunistici e indagini sulla qualità delle acque

Incremento della conoscenza della biodiversità: collaborazioni con Enti

- Collaborazione con FEDERPARCHI per studio su Aquila reale e Gufo reale
- Collaborazioni con Università ed Agenzie Regionali per attività di ricerca all'interno del territorio protetto e IZS

Incremento conoscenza della biodiversità: azioni di sistema con altri Parchi Nazionali

- Direttiva biodiversità MATTM 2015: prosecuzione azioni
- Completamento attività monitoraggio su avifauna forestale e avvio attività su ibridismo cinghiale

Recupero razze in via d'estinzione – biodiversità zootecnica

- Prosecuzione progetto di recupero della razza asinina calabrese con Università di Messina Dipartimento di Veterinaria
- Prosecuzione progetto "Via lattea" e attivazione interventi sulla filiera "Capra"

Inserimento del Parco nell'UNESCO Global Geoparks (Rete dei Geoparchi mondiali)

- Avvio predisposizione dossier di candidatura

Realizzazione di Accordi di Fiume sul territorio, in collaborazione con istituzioni e stakeholder locali

- Partecipazione alle attività preliminari per la realizzazione del Contratto di Fiume dei bacini idrografici dell'Area Grecanica

7.4 – Servizio Amministrativo e Gestione del Personale

Le attività del Servizio nel corso del 2016 sono proseguite in linea con quanto avviato negli anni precedenti, prevalentemente nel segno del miglioramento dell'efficienza organizzativa dell'Ente, con particolare riferimento alla gestione del personale, materia di particolare complessità che richiede un elevato impegno anche in termini di tempo, dato il numero dei dipendenti e la loro distribuzione su molte sedi, distanti tra loro e con differenti livelli di organizzazione.

Consistente anche l'impegno per quanto riguarda l'assistenza agli organi dell'Ente, Consiglio Direttivo e Comunità del Parco, e le attività nell'ambito del ciclo della performance e della prevenzione della corruzione, sia in termini di predisposizione della documentazione prevista dalle normative nel rispetto dei tempi, sia in termini di pubblicazione sul sito nelle modalità corrette, oltre che in tutto ciò che riguarda i rapporti con l'OIV.

Puntuale anche il lavoro sui procedimenti disciplinari e in generale sul rispetto del Codice di comportamento.

Di rilievo anche la predisposizione del Piano Operativo del C.T.A. del Corpo Forestale dello Stato e la gestione dell'intero servizio di sorveglianza, comprensivo della manutenzione delle caserme e del parco macchine.

Infine, particolare attenzione è stata posta dal Servizio nei confronti dell'attivazione degli Accordi di Programma con alcuni Comuni del Parco.

Personale

- Implementazione giustificativi online
- Predisposizione circolari
- Gestione personale contrattualizzato a tempo determinato, già LSU/LPU ex lege 147/2013
- Installazione rilevatore presenze Centro Visita S. Luca

Ciclo performance anticorruzione e trasparenza

- Predisposizione piano performance e Piano Triennale di Prevenzione della Corruzione nei tempi previsti dalle normative in vigore
- Rapporti con l'OIV
- Vigilanza attuazione PTPC e Codice di Comportamento
- Attivazione procedimenti disciplinari in caso di violazione del PTPC e del Codice di Comportamento

- Pubblicazioni ex D.Lgs.vo 33/2013
- Adempimenti PerlaPa: Gedap, Consoc, Gepas, Legge 104/1992, Assenze, Anagrafe prestazioni

Efficienza attività di Sorveglianza tramite CTA

- Predisposizione del Piano Operativo del CTA anno 2016 e adozione atti consequenziali
- Pubblicazione RDO Consip per il servizio di pulizia delle Caserme del CTA per il biennio 2015/2016
- Dismissione n. 3 automezzi obsoleti

Informatizzazione protocollo

- Completamento processi informatizzati per produzione atti
- Realizzazione protocollo on line in postazione remota

Gestione settore amministrativo

- Predisposizione atti per Accordi di Programma
- Predisposizione relazioni per l'Avvocatura Distrettuale dello Stato
- Valutazione e prospettazione soluzioni in relazione a specifiche procedure amministrative afferenti ai diversi servizi dell'Ente

7.5 – Servizio Pianificazione e interventi

Nel 2016, il Servizio si è attivato per il miglioramento dell'efficienza dei procedimenti autorizzativi (nulla-osta e autorizzazioni) per garantire una corretta gestione del territorio del Parco e nello stesso tempo fornire all'utenza un servizio rapido ed efficace.

Di rilievo i monitoraggi sulla Rete Natura 2000 e la redazione delle schede sito-specifiche sui siti presenti, interamente o parzialmente, sul territorio dell'area protetta, oltre che la prosecuzione delle attività di indagine sui boschi vetusti, nell'ambito di un'azione che coinvolge diversi Parchi nazionali italiani.

Particolare attenzione è stata rivolta ai progetti di sviluppo economico e sociale, attraverso i bandi che periodicamente l'Ente Parco rivolge a soggetti pubblici e privati: oltre alla predisposizione di un nuovo avviso, pubblicato a fine anno, sono state seguite le azioni attivate negli anni precedenti, per accelerare l'attuazione e la rapida conclusione degli interventi già finanziati.

Tra le azioni, da sottolineare la realizzazione della Caserma del Comando Stazione CTA del C.F.S. di Oppido Mamertina.

Un altro avviso pubblico è stato predisposto nei confronti dei Comuni colpiti dagli eventi alluvionali del 2015: si è trattato, in questo caso, di un'azione a sostegno del territorio e in particolare delle attività agricole.

Altro bando ha riguardato, come negli anni precedenti, l'attività antincendio boschivo: le associazioni di volontariato coadiuvate da pastori e coltivatori diretti hanno dato il loro contributo alla prevenzione degli incendi, con positivi risultati in termini di riduzione delle superfici percorse dal fuoco, attraverso specifici "contratti di responsabilità".

Analogamente, il contributo per la realizzazione di campi di volontariato ho consentito all'Ente di attivare il recupero e la fruizione di luoghi ed immobili di interesse naturalistico, storico, archeologico e architettonico, mentre l'adozione di parte della rete sentieristica ha coinvolto direttamente le associazioni escursionistiche, consolidando la storica collaborazione con l'Ente Parco.

La stessa rete sentieristica è stata arricchita, grazie al coinvolgimento di cooperative che hanno tabellato ed eseguito lavori per favorirne la percorribilità.

Sono stati anche eseguiti interventi di manutenzione ordinaria e straordinaria presso le sedi dell'Ente Parco, compresi i Centri Visita, ed è stato completato l'acquisto di Palazzo Ambesi, presso San Giorgio Morgeto, da destinare a Porta del Parco. Anche il Villaggio De Leo è stato interessato da lavori di recupero, con il completamento del 3° lotto.

Si è proceduto ad attivare i primi Accordi di Programma con alcuni Comuni del Parco, avviando in particolare le prime attività sui territori di Samo e Africo.

Infine il Servizio ha predisposto una scheda progettuale denominata "Piano di manutenzione e rinaturalizzazione della infrastruttura verde e delle aree contigue mediante la riqualificazione innovativa della percorribilità interna ed il mantenimento e ripristino dei servizi ecosistemici" sottoposta al MATTM per l'inoltro al CIPE nell'ambito del Fondo sviluppo e coesione 2014-2020 – Piano operativo ambiente (articolo





1, comma 703, lettera c) della legge n. 190/2014) per la quale il CIPE, con Delibera n. 55 del 01.12.2016, ha stabilito un importo massimo finanziabile di 9.645.243 euro.

Miglioramento dell'efficienza delle strutture

- Manutenzione ordinaria e straordinaria presso la sede del centro satellite di telelavoro di Reggio Calabria e presso la sede dell'Ente Parco
- Acquisto servizi e forniture su CONSIP/MePa (procedimento per tabellazione dei confini del Parco)

Miglioramento dell'efficienza dei procedimenti autorizzativi

- nulla osta art. 13 L.394/91
- nulla osta con prescrizioni art. 13 L.394/91
- diniego di nulla osta art. 13 L.394/91
- autorizzazioni con prescrizioni L.394/91
- autorizzazioni L.394/91
- dinieghi di autorizzazione L.394/91
- ordinanze di demolizione e messa in pristino dei luoghi art. 29 L.394/91
- pareri preliminari di incidenza DPR 357/97

Aggiornamento degli strumenti di pianificazione del Parco

- Attività di rilievo e monitoraggio nell'ambito della realizzazione di Servizi per l'analisi dello stato attuale e per la stesura delle relative misure specifiche di conservazione dei siti della Rete Natura 2000 ricompresi interamente o parzialmente nel Parco Nazionale dell'Aspromonte
- Redazione schede sito-specifiche dei siti Natura 2000

Indagini su flora, vegetazione e habitat

- Proseguimento indagini su foreste vetuste
- Completamento delle attività di comunicazione, informazione, promozione nell'ambito dell'azione di sistema trasversale dell'avifauna migratrice

Sostegno allo sviluppo economico e sociale: Interventi rivolti a comuni e altri soggetti pubblici

- Concessione di finanziamenti in conto capitale
- Realizzazione della caserma comando stazione CTA Oppido M.
- Concessione di finanziamenti per interventi di natura economica e sociale (secondo gli indirizzi programmatici al bilancio)
- Concessione di finanziamenti per i Comuni colpiti dagli eventi alluvionali del 2015
- UTB – Piano operativo e acquisto materiale per gli interventi previsti (interventi a protezione dei boschi vetusti)

Attuazione del Piano AIB 2013-2017

- Contratti di responsabilità con le associazioni di volontariato coadiuvate da pastori e coltivatori diretti per Attività Antincendi Boschivi (AIB)
- Intervento di recupero ambientale di un'area percorsa dal fuoco a Roccaforte del Greco

Sostegno allo sviluppo economico e sociale: interventi diretti

- Campi di volontariato per il recupero e la fruizione di luoghi ed immobili di interesse naturalistico, storico, archeologico e architettonico
- Adozione dei sentieri da parte delle associazioni escursionistiche
- Realizzazione di due workshop nell'ambito del progetto "La Via Lattea"
- Concessione del finanziamento al comune di Condofuri quale capofila del contratto di fiume dell'Amendolea

Accordi di Programma con i Comuni del territorio

- Realizzazione e prosecuzione Accordi e attivazione progetti di recupero e utilizzo

Rete dei Musei del Parco

- Costruzione e implementazione, attraverso uno specifico bando

Realizzazione infrastrutture sostenibili per la fruizione del Parco

- Sistemazione lotti mediante affidamento alle cooperative montane della rete dei sentieri del Parco e tabellazione
- Tabellazione confini del territorio del parco

- Acquisto palazzo Ambesi di San Giorgio Morgeto come Porta del Parco
- Riqualificazione dell'ex-piazzale Anas in Gambarie
- Realizzazione del dendrarium ex vivai forestali di Cucullaro (acquisizione pareri e approvazione progettazione definitiva/ese cutiva)
- Realizzazione dei lavori inerenti Villaggio De Leo 3° lotto

**Attuazione del Piano annuale delle Opere pubbliche**

DESCRIZIONE INTERVENTO	Importo annualità	Importo totale intervento	Stato di attuazione
Realizzazione Centro Visita - Villaggio De Leo a S. Eufemia d.A.- Lotto impianti esterni	€ 134.629,13	€ 112.382,40 (a seguito del ribasso in sede di gara)	Concluso
APQ Comune di S Stefano in A.- Realizzazione di Dendrarium Mediterraneo nell'ex	€ 548.486,00	€ 548.486,00	Approvazione definitivo - Redazione progetto esecutivo
APQ Comune di S Stefano in A.- Riqualificazione ex Piazzale Anas	€ 400.000,00	€ 400.000,00	In fase di ultimazione rifiniture e impianto elettrico a seguito dell'affidamento di lavori complementari

8 - INDICI DI BILANCIO

Indice di dipendenza finanziaria: Rapporto tra le entrate da trasferimenti correnti ed il totale delle entrate correnti - Accertamenti - Varia da 0 (dipendenza nulla) a 1 (dipendenza massima).

Gli accertamenti per l'anno 2016 derivanti da trasferimenti correnti sono stati:

- € 2.545.454,07 per quanto riguarda il contributo del MATTM per le spese ordinarie e per le spese per la biodiversità;
- € 163.861,50 relativo al contributo della Regione per i contrattualizzati a tempo determinato ai sensi dell'art.1 comma 207 L.147/2013;
- € 304.884,99 come Contributo da parte del Ministero del Lavoro e delle Politiche Sociali per i contrattualizzati a tempo determinato ai sensi dell'art.1 comma 207 L.147/2013;
- € 49.538,67 per rimborsi di altro genere.

Il totale delle entrate correnti è di € **3.085.492,65**.

Idf = 3.063.739,23/ € 3.085.492,65 = **0,99**

Indice di velocità di gestione della spesa corrente: Rapporto tra il totale dei pagamenti correnti di competenza ed il totale degli impegni correnti dell'esercizio - Varia da 0 (velocità nulla, vale a dire nessuna realizzazione degli impegni), a 1 (velocità massima, vale a dire realizzazione di tutti gli impegni).

Totale dei pagamenti correnti di competenza per l'anno 2016: € 1.958.998,20

Totale degli impegni correnti dell'esercizio: € 2.736.272,52

$lv_g = 1.958.998,20 / 2.736.272,52 = 0,72$

Indice di velocità di gestione della spesa in conto capitale - Rapporto tra il totale dei pagamenti in conto capitale ed il totale degli impegni in conto capitale - Varia da 0 (velocità nulla, vale a dire nessuna realizzazione degli impegni), a 1 (velocità massima, vale a dire realizzazione di tutti gli impegni).

Totale dei pagamenti in conto capitale di competenza: € 81.874,76

Totale degli impegni in conto capitale di competenza: € 2.315.898,44



$$lvgc = 81.874,76 / 2.315.898,44 = 0,04$$

Smaltimento residui attivi di parte corrente: Rapporto tra le riscossioni e le cancellazioni, da una parte, ed i residui iniziali e quelli aggiuntivi, dall'altra; il risultato è moltiplicato per 100 - Varia da 0 (smaltimento nullo), a 100, ed eventualmente oltre (mano a mano che le riscossioni si avvicinano, raggiungono, od eventualmente superano, la consistenza iniziale dei residui).

Riscossione residui attivi parte corrente: € 45.896,90
 Cancellazione residui attivi parte corrente: € 11.955,71
 Residui Iniziali attivi parte corrente: € 152.304,33
 Residui aggiuntivi parte corrente: € 0
 $Sra = (45.896,90 + 11.955,71) / 152.304,33 = 0,38 * 100 = 38$

Smaltimento residui attivi di conto capitale: Rapporto tra le riscossioni e le cancellazioni, da una parte, ed i residui iniziali e quelli aggiuntivi, dall'altra; il risultato è moltiplicato per 100 - Varia da 0 (smaltimento nullo), a 100, ed eventualmente oltre (mano a mano che le riscossioni si avvicinano, raggiungono, ed eventualmente superano, la consistenza iniziale dei residui).

Riscossione residui attivi conto capitale: € 121.471,23
 Cancellazione residui attivi conto capitale: € 1.410.944,08
 Residui Iniziali attivi conto capitale: € 1.590.694,41
 Residui aggiuntivi conto capitale: € 0
 $Srac = (121.471,23 + 1.410.944,08) / 1.590.694,41 = 0,96 * 100 = 96$

Smaltimento residui passivi di parte corrente: Rapporto tra i pagamenti e le cancellazioni, da una parte, ed i residui iniziali e quelli aggiunti, dall'altra; il risultato è moltiplicato per 100 - Varia da 0 (smaltimento nullo), a 100, ed eventualmente oltre (mano a mano che i pagamenti si avvicinano, raggiungono, od eventualmente superano, la consistenza iniziale dei residui).

Pagamenti residui passivi parte corrente: € 742.642,90
 Cancellazione residui passivi parte corrente: € 58.130,29
 Residui Iniziali passivi parte corrente: € 1.402.503,62
 Residui aggiuntivi parte corrente: € 0
 $Sra = (742.642,90 + 58.130,29) / 1.402.503,62 = 0,57 * 100 = 57$

Smaltimento residui passivi di conto capitale: Rapporto tra i pagamenti e le cancellazioni, da una parte, ed i residui iniziali e quelli aggiunti, dall'altra; il risultato è moltiplicato per 100 - Varia da 0 (smaltimento nullo), a 100, ed eventualmente oltre (mano a mano che i pagamenti si avvicinano, raggiungono, od eventualmente superano, la consistenza iniziale dei residui).

Pagamenti residui passivi conto capitale: € 1.025.666,44
 Cancellazione residui passivi conto capitale: € 596.979,89
 Residui Iniziali passivi conto capitale: € 5.907.406,53

Residui aggiuntivi parte corrente: € 0
 $Sra = (1.025.666,44 + 596.979,89) / 5.907.406,53 = 0,27 * 100 = 27$

Indice (o percentuale) della capacità di spesa: Rapporto tra il totale dei pagamenti (in conto competenza ed in conto residui) dell'anno ed il totale della massa spendibile (impegni sulla competenza + residui iniziali); il risultato è moltiplicato per 100 - Varia da 0 (nessuna spesa), a 100, ed eccezionalmente oltre (utilizzo totale delle autorizzazioni di spesa).

Totale dei pagamenti in conto competenza: € 2.335.561,20

Totale pagamenti in conto residui: € 1.768.309,34

Totale Impegni sulla competenza: € 5.346.859,20

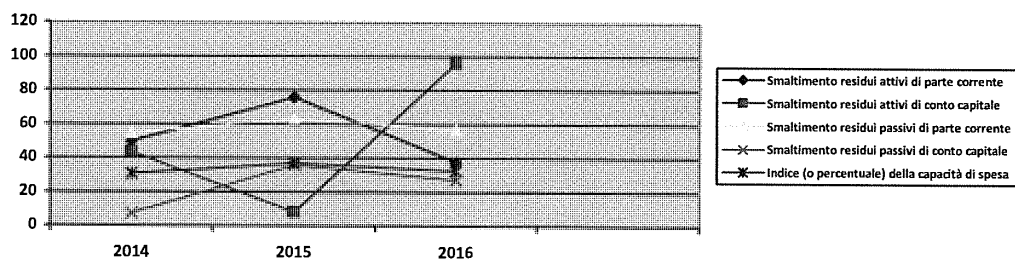
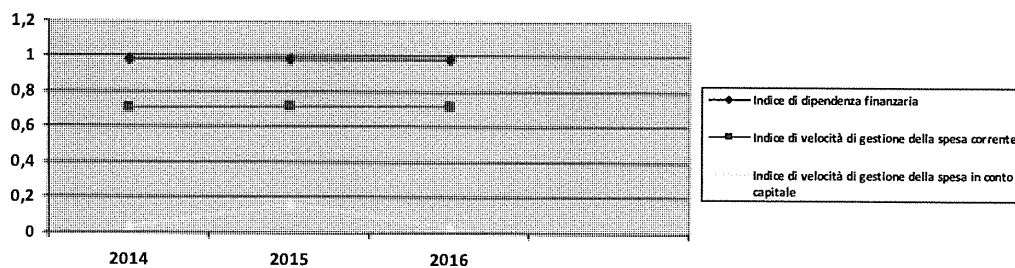
Residui Iniziali: € 7.309.910,15

$$Ics = (2.335.561,20 + 1.768.309,34) / (5.346.859,20 + 7.309.910,15) = 0,32 * 100 = 32$$



Si riporta di seguito l'andamento degli indici di bilancio per gli ultimi tre anni:

	2014	2015	2016
Indice di dipendenza finanziaria	0,99	0,99	0,99
Indice di velocità di gestione della spesa corrente	0,71	0,72	0,72
Indice di velocità di gestione della spesa in conto capitale	0,04	0,17	0,04
Smaltimento residui attivi di parte corrente	50,02	75,84	37,98
Smaltimento residui attivi di conto capitale	43,34	8,10	96,34
Smaltimento residui passivi di parte corrente	54,81	63,29	57,10
Smaltimento residui passivi di conto capitale	7,66	36,40	27,47
Indice (o percentuale) della capacità di spesa	30,67	37,01	32,42





Quadro sintetico riassuntivo degli indici di bilancio considerati

INDICE	TREND NELL'ULTIMO TRIENNIO E VALUTAZIONE SINTETICA		NOTE
Indice di dipendenza finanziaria	=		Tale indice riflette oggettivamente la specifica tipologia dell'Ente; un incremento delle entrate risulta senz'altro auspicabile, anche se non si ritiene ipotizzabile il raggiungimento di elevati livelli di autofinanziamento
Indice di velocità di gestione della spesa corrente	=		Il valore appare soddisfacente, pertanto l'obiettivo per i prossimi anni sarà il mantenimento, ma anche il miglioramento del livello raggiunto
Indice di velocità di gestione della spesa in conto capitale	=		Tale valore, non soddisfacente, deriva dalla difficoltà di completare azioni progettuali nel breve periodo, con particolare riferimento agli interventi che vengono realizzati dai Comuni
Smaltimento residui attivi di parte corrente	↓		Tale valore, non soddisfacente, deriva dalle difficoltà nelle riscossioni da parte di altri Enti o di privati
Smaltimento residui attivi di conto capitale	↑		Il mantenimento di valori elevati dell'indice richiede una costante analisi, completa e capillare, dei residui di parte capitale
Smaltimento residui passivi di parte corrente	=		Il valore, soddisfacente, deriva dal miglioramento dell'equilibrio finanziario della parte corrente
Smaltimento residui passivi di conto capitale	↑		L'indice è migliorato rispetto al passato, ma permane la difficoltà di smaltimento per progetti non attuati o non completati, in particolare per le azioni in capo ai Comuni
Indice (o percentuale) della capacità di spesa	=		Si tratta di un indice ancora migliorabile, da considerare come obiettivo dell'Ente dal punto di vista finanziario

9 - INFORMAZIONI GENERALI SUL PERSONALE E SULLE SEDI

Informazioni sull'ambiente e sul personale

È opportuno evidenziare che la sede legale dell'Ente Parco si trova a Gambarie d'Aspromonte, situata a 1300 metri sopra il livello del mare, ricadente nel territorio del Comune di S. Stefano in Aspromonte. Trattasi di un centro sostanzialmente spopolato nel periodo invernale, fatta eccezione per gli operatori turistici presenti *in loco*, attualmente sprovvisto di guardia medica, ufficio postale, farmacia e istituto bancario.

La scarsa – quasi inesistente – presenza di popolazione, nonché di esercizi pubblici, imprese e aziende nell'ambito territoriale di riferimento, finisce con l'influire sulle modalità operative dell'Ente stesso.



L'EPNA ha istituito, sulla scorta della contrattazione integrativa in materia, un centro satellite di telelavoro a Reggio Calabria, in Via Santa Caterina, traversa Laganà n. 18, per agevolare, secondo la normativa vigente, la conciliabilità famiglia – lavoro.

In relazione all'analisi del contesto ambientale, si ribadiscono le considerazioni già effettuate nell'ambito del "Piano Triennale per la Prevenzione della Corruzione con sezione sulla Trasparenza": la peculiare collocazione della sede legale, per ciò che attiene al contesto esterno di riferimento, determina un sostanziale isolamento degli uffici e del personale addetto, sia per ciò che attiene al rapporto con altre pubbliche amministrazioni, sia per ciò che attiene al rapporto con gli utenti, con risvolti del seguente tipo:

- 1) il frequente spostamento del personale (dirigenziale e non) per l'assolvimento di compiti che dovrebbero essere svolti all'interno della sede negli orari di apertura al pubblico;
- 2) un isolamento psicologico del personale in servizio;
- 3) il ritardo nella trasmissione della posta, con conseguenze sul piano lavorativo non trascurabili;
- 4) la mancanza di un confronto sistematico con l'utenza e gli stakeholder in generale, opportuno (anzi, necessario) per una crescita adeguata tanto in termini di relazioni umane che istituzionali;
- 5) la mancata conoscenza, in taluni casi, della stessa esistenza dell'Ente Parco da parte dell'utenza, inconsapevole anche delle attività istituzionali demandate all'Ente;
- 6) la consequenziale tendenza a rafforzare rapporti interpersonali con la scarsa utenza presente sul territorio;
- 7) la difficoltà di raggiungere la sede in alcuni periodi dell'anno, con conseguenti ed immaginabili disservizi;
- 8) le ridotte dimensioni numeriche dell'Ente determinano la concreta difficoltà/impossibilità di ricorrere alla rotazione di personale anche nei settori maggiormente esposti ai fenomeni di corruzione.

Sedi dell'Ente Parco

Elenco delle sedi dell'Ente, suddivise per Comuni

	Comune	Centro visita/Sedi uffici	
		ubicazione/funzione	titolo di possesso o procedura in corso
1	Africo	loc. Carrà /rifugio CV	In comodato d'uso dal Comune – in corso
2	Bagaladi	ex Frantoio Iacopino/CV	In proprietà
3	Bova	palazzo Toscano/CV	In proprietà
4	Cittanova	loc. Zomaro/CV	In comodato d'uso dal Comune
5	Delianuova	loc. Piani di Carmelia */CV	In comodato d'uso dal Comune
6	Gerace	ex Convento San Francesco/CV	In comodato d'uso dal Comune
7	Mammola	loc. Cercheto/CV	In comodato d'uso dal Comune
8	Oppido Mamertina	ex Caserma NAPS Loc. Stoccatto/CV	In comodato d'uso dal Comune
9	Reggio di Calabria	Centro equestre loc. Basilicò /CV	Convenzione con Calabria Verde (ex-AFOR)
10		in città/sede telelavoro	Bene confiscato
11	San Giorgio Morgeto	In paese/CV	Acquisto in corso
12	San Luca	Via San Sebastiano/CV	In proprietà, da recuperare
13	Sant'Eufemia d'Aspromonte	Villaggio De Leo loc. Petrulli/CV	In proprietà
14	Santo Stefano in	- sede legale via Aurora 1	In comodato d'uso dal Comune
15	Aspromonte	- Osservatorio della Biodiversità loc Cucullaro /CV	In comodato d'uso dal Comune
16	Scilla	ex Stazione Ferroviaria/ nodo del geoportale nazionale del MATTM	In comodato d'uso dal Comune - già scaduto

* l'edificio è stato completamente distrutto da un incendio




Ente Parco Nazionale dell'Aspromonte



RENDICONTO GENERALE ESERCIZIO FINANZIARIO 2016

RELAZIONE COLLEGIO DEI REVISORI DEI CONTI

Il Responsabile
del servizio finanziario
Dott.ssa *Federica Cuzzola*
Federica Cuzzola



Il Direttore
Dott. *Sergio Tralongo*
Sergio Tralongo

1



ENTE PARCO NAZIONALE DELL'ASPRMONTE
Via Aurora – 89057- GAMBARIE di S. Stefano in Aspromonte (RC)
e-mail info.posta@parcoaspromonte.gov.it

COLLEGIO STRAORDINARIO DEI REVISORI DEI CONTI

VERBALE N. 7/2017

RENDICONTO GENERALE 2016

L'anno 2017, il giorno 28 del mese di Giugno alle ore 9.30 presso la sede del Centro Satellite di Telelavoro dell'Ente Parco Nazionale d'Aspromonte – Via Santa Caterina - Traversa Laganà -, si riunisce il Collegio Straordinario dei Revisori dell'Ente Parco Nazionale d'Aspromonte nelle persone dei Signori:

1. Dott.ssa Annamaria Campagna - Presidente in rappresentanza del Ministero dell'Economia e delle Finanze;
2. Dott. Natale Fotia - Componente in rappresentanza del Ministero dell'Economia e delle Finanze;
3. Dott. Silvestro Dalmazio - Componente in rappresentanza del Ministero dell'Economia e delle Finanze;

per trattare il seguente punto dell'ordine del giorno:

“esame e approvazione del Rendiconto Generale 2016 dell'Ente Parco Nazionale”

Il Presidente apre i lavori.

Il documento contabile è costituito da:

1. Conto Economico;
2. Stato Patrimoniale;
3. Nota Integrativa.

Al Rendiconto generale sono allegati:

- La situazione amministrativa;
- La Relazione sulla gestione.

Il Conto del Bilancio evidenzia le risultanze della gestione delle entrate e delle uscite e si articola in due parti:

1. Rendiconto finanziario decisionale;
2. Rendiconto finanziario gestionale.

ENTE PARCO NAZIONALE DELL'ASPRMONTE
Protocollo Interno N. 400/2017 del 28-06-2017
COPIA DOCUMENTO

Collegio Straordinario dei Revisori dei Conti dell'Ente Parco Nazionale d'Aspromonte
Approvazione Rendiconto 2016

2

Verifiche preliminari

Il Collegio, sulla base di tecniche motivate di campionamento, verifica:

- ⊣ la regolarità delle procedure per la contabilizzazione delle entrate e delle spese in conformità alle disposizioni di legge e regolamentari;
- ⊣ la corrispondenza tra i dati riportati nel Conto del bilancio con quelli risultanti dalle scritture contabili;
- ⊣ il rispetto del principio della competenza finanziaria nella rilevazione degli accertamenti e degli impegni;
- ⊣ la corretta rappresentazione del Conto del bilancio nei riepiloghi e nei risultati di cassa e di competenza finanziaria;
- ⊣ che i responsabili dei servizi abbiano provveduto ad effettuare il riaccertamento dei residui.

Risulta allegata al Rendiconto generale 2016 l'attestazione dei tempi medi di pagamento (art. 41 D.L. 24 aprile 2016, n. 66).

Gestione Finanziaria

Il Collegio, in riferimento alla gestione finanziaria, rileva e attesta che:

- ⊣ risultano emessi n. 252 reversali e n. 1370 mandati;
- ⊣ i mandati di pagamento risultano emessi in forza di provvedimenti esecutivi e sono regolarmente estinti;
- ⊣ i pagamenti e le riscossioni, sia in conto competenza che in conto residui, coincidono con il conto del Tesoriere dell'Ente Parco, Monte dei Paschi di Siena S.p.A. - Filiale di S. Stefano in Aspromonte -.

Risultati della gestione**Saldo di cassa**

Il saldo di cassa al 31/12/2016 risulta così determinato:

	In conto		Totale
	RESIDUI	COMPETENZA	
Fondo di cassa al 1 gennaio 2016			11.714.830,43
Riscossioni	167.368,13	3.312.259,53	3.479.627,66
Pagamenti	1.768.309,34	2.335.561,20	4.103.870,54
Fondo di cassa al 31 dicembre 2016			11.090.587,55

Collegio Straordinario dei Revisori dei Conti dell'Ente Parco Nazionale d'Aspromonte
Approvazione Rendiconto 2016



3

Risultato della gestione di competenza

Il risultato della gestione di competenza presenta un disavanzo di € 1.966.678,31 come risulta dai seguenti elementi:

Accertamenti	(+)	3.380.180,89
Impegni	(-)	5.346.859,20
Totale avanzo di competenza		-1.966.678,31

Analisi del conto di Bilancio: confronto tra previsioni iniziali e accertato 2016

Entrate		Previsione iniziale	Accertato 2016	Differenza	Scostam.
Titolo I	Entrate correnti	3.167.632,71	3.085.492,65	-82.140,06	97,41%
Titolo II	Entrate in c/capitale	0,00	0,00	0,00	0,00%
Titolo IV	Partite di giro	353.000,00	294.688,24	-58.311,76	83,48%
avanzo d'amministrazione applicato		3.246.266,43			
Totale		6.766.899,14	3.380.180,89	-140.451,82	
Spese		Previsione iniziale	Impegnato 2016	Differenza	Scostam.
Titolo I	Spese correnti	3.143.904,31	2.736.272,52	-407.631,79	87,03%
Titolo II	Spese in conto capitale	3.269.994,83	2.315.898,44	-954.096,39	70,82%
Titolo IV	Partite di giro	353.000,00	294.688,24	-58.311,76	83,48%
Totale		6.766.899,14	5.346.859,20	-1.420.039,94	

Dall'analisi degli scostamenti tra le entrate e le spese inizialmente previste e quelle accertate ed impegnate si rileva:

1. le entrate correnti accertate di € 3.085.492,65 sono pari al 97%, rispetto ad una previsione definitiva di € 3.167.632,71;
2. le uscite correnti impegnate di € 2.736.272,52 sono pari al 87% rispetto alla previsione definitiva di € 3.143.904,31;
3. le uscite in conto capitale impegnate di € 2.315.898,44 sono pari al 71% rispetto alla previsione definitiva di € 3.269.994,83;
4. il totale delle uscite impegnate sia correnti che in conto capitale, escluse le partite di giro, ammontano a complessivi € 5.052.170,96 pari al 79% rispetto alle previsioni definitive di € 6.413.899,14.

Analisi della gestione dei residui

Il Collegio verifica il rispetto dei principi e dei criteri di determinazione dei residui attivi e passivi disposti dall'art. 40 del DPR 27/02/2003, n. 97.

Collegio Straordinario dei Revisori dei Conti dell'Ente Parco Nazionale d'Aspromonte
Approvazione Rendiconto 2016



4

I residui attivi e passivi, esistenti al 31 dicembre 2015, sono stati correttamente ripresi nell'esercizio finanziario 2016.

L'Ente ha provveduto al riaccertamento dei residui attivi e passivi al 31.12.2016 come previsto dal DPR sopra riportato.

Il Collegio dei Revisori dei Conti con verbale n. 3 del 9 maggio 2016 ha già esaminato ed espresso parere favorevole alla proposta di riaccertamento dei residui attivi e passivi dell'Ente Parco.

I risultati di tale verifica sono i seguenti:

I residui attivi al 31/12/2016 ammontano complessivamente ad € 1.422.899,79 e i residui passivi al 31/12/2016 ammontano complessivamente ad € 655.110,18.

A completamento dell'analisi di anzianità dei residui si desume che i residui attivi insussistenti ammontano ad € 1.422.899,79, mentre i residui passivi insussistenti ammontano ad € 655.110,18.

RIDUZIONI DI SPESA D.L. 78/2010 E D.L. 112/2008

In materia di riduzione e contenimento della spesa risultano allegati i seguenti mandati:

mandato n. 285 del 18/04/2016 di € 9.763,00, con il quale si è provveduto al versamento delle somme al Bilancio dello Stato ai sensi dell'art. 61 comma 17 del D.L. 112/2008;

mandato n. 1010 del 03/11/2016 di € 3.964,18 con il quale si è provveduto al versamento delle somme al Bilancio dello Stato ai sensi dell'art. 6 comma 21 del D.L. 78/2010, relative alle riduzioni del 10% sulle indennità e gettoni di presenza agli organi di amministrazione;

mandato n. 1009 del 03/11/2016 di € 88.496,60 con il quale si è provveduto al versamento della somma al Bilancio dello Stato ai sensi dell'art. 6 comma 21 del D.L. 78/2010, relativa alle riduzioni di spesa su alcuni capitoli;

mandato n. 1008 del 03/11/2016 di € 7.607,00, con il quale si è provveduto al versamento delle somme al Bilancio dello Stato ai sensi dell'art. 67 comma 6 del D.L. 112/2008.

CONTO ECONOMICO

Il conto economico redatto ai sensi dell'art.46 del regolamento di contabilità, accompagnato da un quadro di riclassificazione, presenta un **disavanzo economico di -€ 570.491,00**.

Detto importo scaturisce dagli accertamenti e dagli impegni del Conto del bilancio, dalle insussistenze e sopravvenienze derivanti dalla gestione dei residui e dagli elementi economici non rilevati nel rendiconto finanziario.

Detto disavanzo scaturisce dal risultato operativo di gestione pari ad € 155.287,00, dato da € 264.358,00+(-€ 6.257,00), più le partite straordinarie di € 767.789,00, sottratte le imposte di € 67.059,00, danno un risultato finale pari a -€ 570.491,00.

Il valore della produzione pari a € 3.085.493,00 risulta così formato:

- € 2.422.526,00 quale contributo ordinario del Ministero dell'Ambiente;
- € 125.000,00 quale contributo del Ministero dell'Ambiente per la biodiversità;
- € 304.885,00 quale contributo del Ministero del Lavoro e delle Politiche Sociali;
- € 45.220,00 quale contributo del Ministero dell'Interno Prefettura per servizi di accoglienza;
- € 163.862,00 quale contributo della Regione Calabria;
- € 2.246,00 quali trasferimenti personale comandato in altri enti;

Collegio Straordinario dei Revisori dei Conti dell'Ente Parco Nazionale d'Aspromonte
Approvazione Rendiconto 2016



h

RL *J* *RL*

5

- € 7.200,00 quali affitti di immobili;
- € 10.910,00 recuperi e rimborsi diversi;
- € 2.968,00 quali proventi per riconciliazioni ammende e risarcimento danni;
- € 676,00 quali ricavi dalla vendita di gadget e di pubblicazioni edite dall'Ente.

I Costi della produzione ammontano ad € 2.814.879,00 così formati:

- costi per materie prime sussidiarie € 2.954,00
- costi per servizi per € 1.288.833,00
- per godimento beni di terzi € 2.879,00
- costi per il personale per complessivi € 1.253.030,00
- ammortamenti e svalutazioni € 106.450,00
- oneri diversi di gestione € 160.733,00.

La differenza tra valore della produzione e costi della produzione danno luogo al risultato operativo, come si desume dall'allegato 12, pari ad € 270.614,00

	2016	2015
A Valore della produzione	3.085.493,00	2.997.934,00
B Costi della produzione	2.814.879,00	2.855.010,00
Risultato della gestione	270.614,00	142.924,00
C Proventi ed oneri finanziari	-6.257,00	-6.150,00
D Proventi (+) ed oneri (-) finanziari		-948.572,00
E Proventi ed oneri straordinari	-767.789,00	844.158,00
	-767.789,00	-104.414,00
Risultato economico di esercizio	-503.432,00	32.360,00
imposte dell'esercizio	67.059,00	63.335,00
Avanzo/disavanzo/pareggio economico	-570.491,00	-30.975,00

STATO PATRIMONIALE

Nel conto del patrimonio sono rilevati gli elementi dell'attivo e del passivo, nonché le variazioni che gli elementi patrimoniali hanno subito per effetto della gestione.

ATTIVITA'

1. Immobilizzazioni immateriali

Le voci relative alle immobilizzazioni immateriali sono state riportate al netto dei relativi fondi di ammortamento. Sono intervenute variazioni in aumento e in diminuzione.

Le risultanze finali ammontano a € 1.606.710,00

2. Immobilizzazioni materiali

3. Le voci relative alle immobilizzazioni materiali sono state riportate al netto degli incrementi diminuiti dall'ammortamento secondo le quote annuali.

Le risultanze finali ammontano a € 5.912.819,00.

4. Immobilizzazioni finanziarie



6

La voce relativa alle immobilizzazioni finanziarie non ha subito variazioni ed è pari ad € 69.362,00.

Totale immobilizzazioni pari ad € 7.588.891,00.

5. Attivo circolante

La voce relativa all'attivo circolante è formata dalla disponibilità liquide pari ad € 11.090.588,00 e residui attivi pari ad € 220.652,18.

Totale attivo circolante € 11.311.240,00.

Totale attivo € 18.900.131,00.

PASSIVITA'

La voce passività è formata dal patrimonio netto, contributi in conto capitale, fondi per rischi ed oneri, trattamento di fine rapporto di lavoro subordinato e residui passivi per un totale complessivo di € 18.900.131,00.

I valori patrimoniali al 31/12/2016 e le variazioni rispetto all' anno precedente sono così riassunti:

Attivo	31/12/2015	Variazioni da conto finanziario	Ammortamenti	31/12/2016
Immobilizzazioni immateriali	1.403.220,00	223.539,00	20.049,00	1.606.710,00
Immobilizzazioni materiali	3.952.092,00	2.047.128,00	86.401,00	5.912.819,00
Immobilizzazioni finanziarie	69.362,00			69.362,00
Totale immobilizzazioni	5.424.674,00	2.270.667,00	106.450,00	7.588.891,00
Rimanenze				
Crediti	1.742.999,00	1.522.347,00		220.652,00
Altre attività finanziarie				
Disponibilità liquide	11.714.830,00	-624.242,00		11.090.588,00
Totale attivo circolante	13.457.829,00	898.105,00		11.311.240,00
Ratei e risconti				
Totale dell'attivo	18.882.503,00			18.900.131,00
Conti d'ordine				
Passivo				
Patrimonio netto	11.238.512,00	-570.491,00		10.668.021,00
Conferimenti				
Debiti di finanziamento				
Totale contrib.in conto capit.	1.897.047,00	-1.897.047,00		
Trattamento di fine rapporto	334.080,00	241,00		334.321,00
Debiti verso fornitori	2.083.662,00	1.348.182,00		3.431.844,00
Debiti verso istituti di prev.	9.298,00	-9.298,00		
Debiti tributari	285,00	135,00		420,00
Debiti verso lo stato	2.406.833,00	1.940.367,00		4.347.200,00
Debiti verso soci	912.786,00	-794.461,00		118.325,00
Totale debiti (B+C+D+E)	5.412.864,00	2.484.925,00		7.897.789,00
Ratei e risconti				
Totale del passivo	18.882.503,00	17.628,00		18.900.131,00

Collegio Straordinario dei Revisori dei Conti dell'Ente Parco Nazionale d'Aspromonte
Approvazione Rendiconto 2016



[Handwritten signature]

[Handwritten signature]

7

Il Collegio dei Revisori attesta la regolarità delle scritture contabili e in ordine al contenuto della relazione sulla gestione da parte del Direttore dell' Ente.

La presente relazione illustra l'andamento della gestione nel suo complesso e pone in evidenza i risultati conseguiti nel corso dell'anno di riferimento.

L'Ente Parco si sta adoperando al raggiungimento del pareggio di bilancio con l'impegno di portare le spese correnti all'equilibrio economico rapportato alle entrate e impegnare l'avanzo di amministrazione per investimenti necessari all'assolvimento dei compiti istituzionali e perseguire gli obiettivi necessari per raggiungere le finalità di legge.


In ordine all'approvazione del Rendiconto Generale 2016 il Collegio dei Revisori esprime:

PARERE FAVOREVOLE

Il presente verbale, chiuso alle ore 12.00 viene letto, confermato, sottoscritto e successivamente inserito nell'apposito registro.

IL COLLEGIO STRAORDINARIO DEI REVISORI DEI CONTI


Dott.ssa CAMPAGNA Annamaria



Dott. FOTIA Natale



Dott. DALMAZIO Silvestro



ENTE PARCO NAZIONALE DELL'ASPROMONTE
Protocollo Interno N. 400/2017 del 28-06-2017
Copia Documento





Ente Parco Nazionale dell'Aspromonte




Ministero dell'Agricoltura
della Pesca e delle Foreste
D.G.R.N.A.

RENDICONTO GENERALE ESERCIZIO FINANZIARIO 2016

DELIBERA N. 10 DEL 15/05/2017 RIACCERTAMENTO DEI RESIDUI ANNO 2016

Il Responsabile
del servizio finanziario
Dott.ssa *Federica Cuzzola*


Federica Cuzzola



[Handwritten signature]

Il Direttore
Dott. *Sergio Trajano*

[Handwritten signature]



1/3

 Ente Parco Nazionale dell'Aspromonte 	COPIA
Delibera del Consiglio Direttivo	
N. 10 del 15-05-2017	
Oggetto: ART. 40, COMMA 4, D.P.R. 97/2003 RIACCERTAMENTO RESIDUI ANNO 2016.	

L'anno duemiladiciassette, il giorno 15 del mese di maggio alle ore 16:00 presso il Centro Satellite di telelavoro dell'Ente Parco Nazionale dell'Aspromonte sito in Reggio Calabria, via Santa Caterina trav. Laganà n. 18, previo avviso di convocazione del Presidente, prot. n° 2672 del 08/05/2016, si è riunito il Consiglio Direttivo composto dai Sigg.ri:

NOME E COGNOME	PRESENTE si/no	NOME E COGNOME	PRESENTE si/no
1) Giuseppe BOMBINO <i>Presidente</i>	SI	6) Domenico CREAZZO <i>Componente</i>	NO
2) Antonio CONDELLI <i>Vice Presidente</i>	NO	7) Santo CASILE <i>Componente</i>	SI
3) Francesco CANNIZZARO <i>Componente</i>	SI	8) Giuseppe IDA' <i>Componente</i>	NO
4) Roberto SANNINO <i>Componente</i>	SI	9) Francesco MALARA <i>Componente</i>	NO
5) Antonino FALCOMATA' <i>Componente</i>	SI		

Assegnati	In carica	Presenti	Assenti
9	9	5	4

COLLEGIO REVISORI DEI CONTI			
NOME E COGNOME	PRESENTE si/no	NOME E COGNOME	PRESENTE si/no
1) Dott.ssa Annamaria CAMPAGNA <i>Presidente</i>	NO	3) Dott. Natale FOTIA <i>Componente</i>	NO
2) Dott. Silvestro DALMAZIO <i>Componente</i>	NO		

Presiede il Dott. Giuseppe Bombino, nella sua qualità di Presidente dell'Ente.

È presente il Direttore dell'Ente, n.q. di Segretario.

Verbalizza la Dott.ssa Sonia Suraci, dipendente dell'Ente.

Il Presidente Bombino, accertata la presenza del numero legale, col consenso dei presenti, presenta il III punto all'O.d.g. "Riaccertamento dei residui anno 2016". Il direttore relaziona sul tema.

IL CONSIGLIO DIRETTIVO

Visti:

- la legge 6 dicembre 1991, n.394 "Legge quadro sulle aree protette" e ss.mm.ii.;
- il D.P.R. del 14/1/1994 di istituzione del Parco Nazionale dell'Aspromonte, pubblicato sulla Gazzetta Ufficiale n.73 del 29/3/1994;
- Il decreto del Presidente della Repubblica n. 97 del 27 Febbraio 2003;
- Il vigente regolamento di contabilità;
- l'art. 40 del D.P.R. n. 97/2003 il quale stabilisce:
 - Al comma 1 che "annualmente alla chiusura dell'esercizio occorre compilare la situazione dei residui attivi e passivi provenienti dagli esercizi anteriori a quello di competenza distintamente per esercizio di provenienza e per capitolo";
 - Al comma 4 che "le variazioni dei residui attivi e passivi devono formare oggetto di apposita e motivata deliberazione dell'organo di vertice, sentito il collegio dei revisori dei conti che in proposito manifesta il proprio parere";
 - Al comma 5 che "la predetta situazione deve essere allegata al rendiconto generale unitamente ad una nota illustrativa del collegio dei revisori dei conti";

Rilevato che dalla situazione dei residui attivi e passivi, alla data del 31/12/2016 emerge quanto segue:

<u>RESIDUI ATTIVI</u>	Residui iniziali all'1/01/2016	Residui riscossi al 31/12/2016	Residui da riscuotere al 31/12/2016	Residui da radiare	Totale residui al 31/12/2016
	€ 1.742.998,74	€ 167.368,13	€ 1.575.630,61	€ 1.422.899,79	€ 152.730,82
<u>RESIDUI PASSIVI</u>	Residui iniziali all'1/01/2016	Residui pagati al 31/12/2016	Residui da pagare al 31/12/2016	Residui da radiare	Totale residui al 31/12/2016
	€ 7.309.910,15	€ 1.768.309,34	€ 5.541.600,81	€ 655.110,18	€4.886.490,63

Dato atto che si rende necessario, come evidenziato dal prospetto, radiare residui attivi per € 1.422.899,79 e residui passivi per € 655.110,18;

Visti i prospetti riepilogativi allegati A, B, C, D, rispettivamente delle proposte di residui attivi e passivi da eliminare con l'indicazione dei relativi esercizi di provenienza e l'elenco dei residui attivi e passivi, con incluse le variazioni, aggiornati al 31/12/2016;

Considerato che i residui passivi da radiare risultano non corrispondenti ad obbligazioni giuridicamente perfezionate e/o perché relativi a somme non più dovute;

Rilevato che la consistenza dei residui passivi da riaccertare, decisamente ridotta rispetto al totale dei residui in essere, deriva principalmente dal fatto che le somme stanziare a titolo di finanziamento ai Comuni del Parco per investimenti in gran parte non sono state spese e rendicontate, per cui ci si ritrova ad avere progetti avviati e non conclusi di cui si deve mantenere la copertura finanziaria;

Considerato altresì che i residui attivi da radiare risultano non più esigibili e per i quali non sussiste idoneo titolo giuridico per il riconoscimento degli stessi, e che gli stessi derivano in gran parte da somme relative a PSR conclusi di cui non sono state portate a termine le attività.

Atteso che i prospetti di cui agli allegati A, B, C, D di cui sopra, insieme alla relazione esplicativa, sono stati trasmessi al Collegio dei Revisori dei Conti per il parere di competenza;

Recepito il parere favorevole del Collegio dei Revisori dei Conti (Allegato E) espresso con verbale n. 3 del 09/05/2017;

Sentiti i pronunciamenti favorevoli dei Consiglieri;

All'unanimità dei presenti, con votazione resa in forma palese di 5 approvazioni

DELIBERA

1. La premessa è parte integrante del presente provvedimento;
2. **Di approvare** le proposte di variazioni dei residui passivi e attivi, di cui agli allegati A e B della presente delibera di cui costituiscono parte integrale e sostanziale, unitamente al verbale del Collegio dei Revisori dei Conti;
3. **Di attestare** la situazione dei residui attivi e passivi, alla data del 31/12/2016 per come segue:

<u>RESIDUI ATTIVI</u>	Residui iniziali all'1/01/2016	Residui riscossi al 31/12/2016	Residui da riscuotere al 31/12/2016	Residui da radiare	Totale residui al 31/12/2016
	€ 1.742.998,74	€ 167.368,13	€ 1.575.630,61	€ 1.422.899,79	€ 152.730,82
<u>RESIDUI PASSIVI</u>	Residui iniziali all'1/01/2016	Residui pagati al 31/12/2016	Residui da pagare al 31/12/2016	Residui da radiare	Totale residui al 31/12/2016
	€ 7.309.910,15	€ 1.768.309,34	€ 5.541.600,81	€ 655.110,18	€4.886.490,63

4. **Di dare atto** della situazione dei residui passivi e attivi di cui al comma 1 dell'art. 40 del D.P.R. 97/2003 al 31/12/2016;

5. **Di allegare** la presente delibera al rendiconto generale per l'esercizio finanziario 2016.

6. **Di trasmettere** il presente provvedimento al Ministero dell'Ambiente e della Tutela del Territorio e del Mare, al Ministero dell'Economia e delle Finanze, alla Corte dei Conti.


Letto, approvato e sottoscritto.

Il Segretario
Dott. Sergio Tralongo



Il Presidente
Dott. Giuseppe Bombino

Documento informatico sottoscritto con firma digitale ai sensi dell'art. 24 del DLgs 07/03/2005 n. 82 e s.m.i (CAD), il quale sostituisce il documento cartaceo e la firma autografa. Il presente documento e' conservato in originale nella banca dati dell' Ente Parco Nazionale dell' Aspromonte - Gambarie di Santo Stefano in Aspromonte (RC) – Campagna ai sensi dell'art. 3-bis del CAD.



Servizio 2 – *Finanziario ed Economato*: in ordine al presente atto si esprime parere Favorevole per quanto concerne la copertura finanziaria ai sensi dell'art. 37 del D.P.R. 97/2003

La Responsabile del Servizio

Dott.ssa Federica Cuzzola

Documento informatico sottoscritto con firma digitale ai sensi dell'art. 24 del DLgs 07/03/2005 n. 82 e s.m.i (CAD), il quale sostituisce il documento cartaceo e la firma autografa. Il presente documento è conservato in originale nella banca dati dell' Ente Parco Nazionale dell' Aspromonte - Gambarie di Santo Stefano in Aspromonte (RC) – Campagna ai sensi dell'art. 3-bis del CAD.



[Handwritten signature]

Servizio 4 – *Amministrativo*: in ordine al presente decreto si esprime parere Favorevole ai sensi dell'art. 37 del D.P.R. 97/2003

La Responsabile del Servizio

Dott.ssa Sonia Suraci

Documento informatico sottoscritto con firma digitale ai sensi dell'art. 24 del DLgs 07/03/2005 n. 82 e s.m.i (CAD), il quale sostituisce il documento cartaceo e la firma autografa. Il presente documento e' conservato in originale nella banca dati dell' Ente Parco Nazionale dell' Aspromonte - Gambarie di Santo Stefano in Aspromonte (RC) – Campagna ai sensi dell'art. 3-bis del CAD.





Ente Parco Nazionale dell'Aspromonte



RENDICONTO GENERALE ESERCIZIO FINANZIARIO 2016 ATTESTAZIONE TEMPI DI PAGAMENTO

Il Responsabile
del servizio finanziario
Dott.ssa *Federica Cuzzola*

Federica Cuzzola



Il Direttore
Dott. *Sergio Tirabongo*

Sergio Tirabongo



Ente Parco Nazionale dell'Aspromonte



ATTESTAZIONE DEI TEMPI DI PAGAMENTO ALLEGATA AL RENDICONTO GENERALE 2016 (Art.41 D.L. 24 aprile 2014, n.66)

Si attesta che i tempi medi di pagamento risultano i seguenti per l'anno 2016

-8

Calcolo su un totale di pagamenti di 1.112.685,33

Il Direttore
Dott. Sergio Tralongo





Ente Parco Nazionale dell'Aspromonte



RENDICONTO GENERALE ESERCIZIO FINANZIARIO 2016

ALLEGATO D.M. 01 OTTOBRE 2013

CLASSIFICAZIONE DELLA SPESA PER MISSIONI E PROGRAMMI

Il Responsabile
del servizio finanziario
Dott.ssa *Federica Cuzzola*
Federica Cuzzola




Il Direttore
Dott. *Sergio Tralongo*
Sergio Tralongo

Allegato 6 DM 01 Ottobre 2013

PROSPETTO RIEPILOGATIVO DELLE SPESE PER MISSIONI E PROGRAMMI

	Esercizio finanziario 2016	
	Competenza	Cassa
Missione 018- Sviluppo sostenibile e tutela del territorio e dell'ambiente		
Programma 017- Tutela e conservazione della fauna e della flora, salvaguardia della biodiversità e dell'ecosistema marino nei Parchi Nazionali		
Gruppo Cofog: Div. 5 Protezione dell'Ambiente Gruppo 4- Protezione della Biodiversità e dei beni paesaggistici	€ 4.337.890,92	€ 2.987.276,21
Programma 018- Tutela e conservazione delle aree protette dei siti minerari	€ 0,00	€ 0,00
Totale Missione 018- Sviluppo sostenibile e tutela del territorio e dell'ambiente	€ 4.337.890,92	€ 2.987.276,21
Missione 032- Servizi Istituzionali e generali delle Amministrazioni Pubbliche		
Programma 002- Indirizzo Politico		
Gruppo Cofog: Div. 5 Protezione dell'Ambiente Gruppo 6- Protezione non altrimenti classificabile	€ 57.561,59	€ 52.025,14
Totale Programma 002- Indirizzo politico	€ 57.561,59	€ 52.025,14
Programma 003- Servizi e affari generali per le amministrazioni di competenza		
Gruppo Cofog: Div. 5 Protezione dell'Ambiente Gruppo 6- Protezione non altrimenti classificabile	€ 316.156,50	€ 424.840,94
Gruppo Cofog: Div. 5 Protezione dell'Ambiente Gruppo 4- Protezione della Biodiversità e dei beni paesaggistici	€ 340.561,95	€ 345.040,01
Totale Programma 003- Servizi e affari generali per le amministrazioni di competenza	€ 656.718,45	€ 769.880,95
Totale Missione 032- Servizi Istituzionali e generali per le amministrazioni di competenza	€ 714.280,04	€ 821.906,09
Missione 033- Fondi da ripartire		
Programma 001- Fondi da assegnare	€ 0,00	€ 0,00
Totale Programma 001- Fondi da assegnare	€ 0,00	€ 0,00
Totale Missione 033- Fondi da ripartire	€ 0,00	€ 0,00
Missione 099- Servizi per conto terzi e partite di giro		
Programma 001- Spese relative ad operazioni contabili degli Enti quali sostituti d'imposta		
Gruppo Cofog: Div. 5 Protezione dell'Ambiente Gruppo 6- Protezione dell'Ambiente non altrimenti classificabile	€ 264.589,82	€ 264.589,82
Totale Programma 001- Spese relative ad operazioni contabili degli Enti quali sostituti d'imposta	€ 264.589,82	€ 264.589,82
Programma 002- Spese relative alle attività gestionali per conto terzi		
Gruppo Cofog: Div. 5 Protezione dell'Ambiente Gruppo 6- Protezione dell'Ambiente non altrimenti classificabile	€ 30.098,42	€ 30.098,42
Totale programma 002- Spese relative alle attività gestionali per conto terzi	€ 30.098,42	€ 30.098,42
Totale Missione 099- Servizi per conto terzi e partite di giro	€ 294.688,24	€ 294.688,24
TOTALE SPESE	€ 5.346.859,20	€ 4.103.870,54





Ente Parco Nazionale dell'Aspromonte



RENDICONTO GENERALE ESERCIZIO FINANZIARIO 2016

DELIBERAZIONE COMUNITA' DEL PARCO

Il Responsabile
del servizio finanziario
Dott.ssa *Federica Cuzzola*

Federica Cuzzola



Il Direttore
Dott. *Sergio Tralongo*

Sergio Tralongo

COMUNITA' DEL PARCO

(Artt. 9 e 10 legge 06.12.1991, n° 394, integrata con legge 09/12/1998, n°426)



N. 2 Reg. Del.

Oggetto: "Parere sul Rendiconto Generale Esercizio Finanziario 2016".

L'anno duemiladiciassette il giorno ventotto del mese di giugno, convocata con nota prot. n. 2 del 20/06/2017, in prima convocazione alle ore 16,30 ed in seconda convocazione alle ore 17,30, la **Comunità del Parco** si è riunita presso la sala Conferenze del Palazzo Alvaro di Reggio Calabria - P.zza Italia.

Risultano presenti, in seconda convocazione, i componenti come di seguito elencati:

DENOMINAZIONE ENTE	RAPPRESENTANTE: COGNOME E NOME QUALIFICA	Presenti SI/NO
1) Regione Calabria	Dott. Giovanni Crea per delega del Presidente della Giunta Regionale	SI
2) Città Metropolitana RC	Delegato Parchi e Aree Protette Avv. Nocera su delega del Sindaco Giuseppe Falcomatà	SI
3) Comune di Africo	Sindaco Bruzzaniti Francesco	SI
4) Comune di Antonimina	Sindaco Luciano Pelle	SI
5) Comune di Bagaladi	Sindaco Santo Monorchio	NO
6) Comune di Bova	Sindaco Santo Casile	NO
7) Comune di Bruzzano Zeffirio	Sindaco Francesco Cuzzola	NO
8) Comune di Canolo	Commissione straordinaria	NO
9) Comune di Cardeto	Sindaco Pietro Fallanca	NO
10) Comune di Careri	Sindaco Giuseppe Rocco Giugno	SI
11) Comune di Ciminà	Sindaco Giusy Caruso	SI
12) Comune di Cinquefrondi	Consigliere Flavio Saverio Loria su delega del Sindaco Michele Conia	SI
13) Comune di Cittanova	Assessore Girolamo Marchese per delega del Sindaco Francesco Cosentino	SI
15) Comune di Condofuri	Sindaco Salvatore Mafri	NO
15) Comune di Cosoleto	Sindaco Antonino Gioffrè	NO
16) Comune di Delianuova	Sindaco Francesco Rossi	SI
17) Comune di Gerace	Sindaco Giuseppe Pezzimenti	SI
18) Comune di Molochio	Sindaco Francesco Miceli	NO
19) Comune di Mammola	Sindaco Stefano Raschella	NO
20) Comune di Oppido Mamertina	Vice Sindaco Avv. Vincenzo Barca per delega del Sindaco Domenico Giannetta	SI
21) Comune di Palizzi	Sindaco Walter Scerbo	NO
22) Comune di Platì	Sindaco Rosario Sergi	SI
23) Comune di Reggio Calabria	Sindaco di Reggio Calabria Giuseppe Falcomatà	NO
24) Comune di Roccaforte del Greco	Sindaco Domenico Penna	NO
25) Comune di Roghudi	Sindaco Pierpaolo Zavettieri	NO
26) Comune di Sant'Agata del Bianco	Sindaco Domenico Stranieri	SI
27) Comune di Samo	Consigliere Brancatisano Giovanni su delega del Sindaco Giovambattista Bruzzaniti	SI

28) Comune di S. Cristina d'Aspromonte	Sindaco Carmela Madaffari	NO
29) Comune di S. Eufemia d'Aspromonte	Consigliere Carbone Roberto su delega del Sindaco Domenico Creazzo	SI
30) Comune di S. Giorgio Morgeto	Sindaco Salvatore Valerioti	SI
31) Comune di S. Lorenzo	Sindaco Bernardo Russo	NO
32) Comune di S. Luca	Commissario Straordinario	NO
33) Comune di S. Roberto	Sindaco Roberto Vizzari	NO
34) Comune di S. Stefano in Aspromonte	Sindaco Francesco Malara	SI
35) Comune di Scido	Sindaco Giuseppe Zampogna	SI
36) Comune di Scilla	Sindaco Pasqualino Ciccone	NO
37) Comune di Sinopoli	Vice Sindaco, avv. Vincenzo Caruso su delega del Sindaco Annunziato Danaro	SI
38) Comune di Staiti	Sindaco Giovanna Pellicanò	SI
39) Comune di Varapodio	Sindaco Orlando Fazzolari	NO

Totale presenti: n° 20

Totale assenti: n° 19

Partecipano alla riunione di Direttore dell'EPNA, dott. Sergio Tralongo, ed il Presidente dell'EPNA, dott. Giuseppe Bombino, nonché il dott. Angelo Sità, dipendente dell'Ente. Verbalizza la dott.ssa Sonia Suraci, in qualità di Segretario verbalizzante.

Il Presidente Zampogna, alle ore 17,45 dichiara aperta la seduta per la discussione del seguente ordine del giorno:

- 1) Parere sul Rendiconto Generale Esercizio Finanziario 2016;
- 2) Designazione di un membro del Consiglio Direttivo.

Il Presidente introduce il primo punto all'o.d.g., avente ad oggetto: "Parere sul Rendiconto Generale Esercizio Finanziario 2016" e cede la parola al dott. Sità che relaziona sul punto, esplicitando le risultanze dello stesso e rappresentando che il Collegio dei Revisori ha reso parere positivo in data 28/06/2017, con verbale n. 7.

LA COMUNITÀ DEL PARCO

Sentito il Presidente Giuseppe Zampogna

Sentiti i pronunciamenti dei componenti

Con votazione palese, resa all'unanimità dei presenti

APPROVA

Il primo punto all'O.d.G., rendendo parere positivo al Rendiconto Generale Esercizio Finanziario 2016.

Letto, approvato e sottoscritto.

F.to Il Segretario verbalizzante
(Dott.ssa Sonia Suraci)

F.to Il Presidente
(Dott. Giuseppe Zampogna)



Servizio 2 – Finanziario ed Economato: in ordine alla presente determina esprime parere favorevole per quanto concerne la copertura finanziaria.

Responsabile del Servizio
Dott.ssa Federica Cuzzola

Documento informatico sottoscritto con firma digitale ai sensi dell'art. 24 del DLgs 07/03/2005 n. 82 e s.m.i (CAD), il quale sostituisce il documento cartaceo e la firma autografa. Il presente documento e' conservato in originale nella banca dati dell' Ente Parco Nazionale dell' Aspromonte - Gambarie di Santo Stefano in Aspromonte (RC) - Campagna ai sensi dell'art. 3-bis del CAD.



Servizio 4 – *Amministrativo*: in ordine al presente decreto si esprime parere Favorevole ai sensi dell'art. 37 del D.P.R. 97/2003

La Responsabile del Servizio

Dott.ssa Sonia Suraci

Documento informatico sottoscritto con firma digitale ai sensi dell'art. 24 del DLgs 07/03/2005 n. 82 e s.m.i (CAD), il quale sostituisce il documento cartaceo e la firma autografa. Il presente documento e' conservato in originale nella banca dati dell' Ente Parco Nazionale dell' Aspromonte - Gamberie di Santo Stefano in Aspromonte (RC) – Campagna ai sensi dell'art. 3-bis del CAD.



La presente deliberazione è stata pubblicata all'Albo on line dell'Ente e ivi rimarrà per gg. 15.

Lì 10-07-2017

**L'incaricata
SONIA SURACI**

Documento informatico sottoscritto con firma digitale ai sensi dell'art. 24 del DLgs 07/03/2005 n. 82 e s.m.i (CAD), il quale sostituisce il documento cartaceo e la firma autografa. Il presente documento e' conservato in originale nella banca dati dell' Ente Parco Nazionale dell' Aspromonte - Gambarie di Santo Stefano in Aspromonte (RC) – Campagna ai sensi dell'art. 3-bis del CAD.



Servizio 2 – Finanziario ed Economato: in ordine alla presente determina esprimere parere favorevole per quanto concerne la copertura finanziaria.

Responsabile del Servizio
Dott.ssa Federica Cuzzola

Federica Cuzzola




[Handwritten signature]

Servizio 4 – *Amministrativo*: in ordine al presente decreto si esprime parere Favorevole ai sensi dell'art. 37 del D.P.R. 97/2003

La Responsabile del Servizio

Dott.ssa Sonia Suraci






1/1

La presente deliberazione è stata pubblicata all'Albo on line dell'Ente e ivi rimarrà per gg. 15.

Lì 10-07-2017

L'incaricata
SONIA SURACI



PAGINA BIANCA



180150036550