

SENATO DELLA REPUBBLICA

———— XVIII LEGISLATURA ————

Doc. XV
n. 83

RELAZIONE DELLA CORTE DEI CONTI

AL PARLAMENTO

**sulla gestione finanziaria degli Enti sottoposti a controllo
in applicazione della legge 21 marzo 1958, n. 259**

ISTITUTO NAZIONALE DI ASTROFISICA (INAF)

(Esercizio 2016)

—————
Comunicata alla Presidenza il 20 novembre 2018
—————



CORTE DEI CONTI

SEZIONE DEL CONTROLLO SUGLI ENTI

DETERMINAZIONE E RELAZIONE SUL RISULTATO
DEL CONTROLLO ESEGUITO SULLA
GESTIONE FINANZIARIA
DELL'ISTITUTO NAZIONALE DI ASTROFISICA

(INAF)

2016

Relatore: Consigliere Oriana Calabresi



CORTE DEI CONTI

SEZIONE DEL CONTROLLO SUGLI ENTI

nell'adunanza del 27 settembre 2018;

visto l'art. 100, secondo comma, della Costituzione;

visto il testo unico delle leggi sulla Corte dei conti approvato con r.d. 12 luglio 1934, n. 1214;

vista la legge 21 marzo 1958, n. 259;

visto il d.lgs 27 luglio 1999, n. 296 istitutivo dell'Ente e il d.p.r. 4 giugno 2003, n. 138 che detta disposizioni di riordino del medesimo;

visto il bilancio 2016 dell'Istituto Nazionale di Astrofisica (INAF), nonché le annesse relazioni del Consiglio di amministrazione e del Collegio sindacale, trasmessi alla Corte in adempimento dell'art. 4 della citata legge n. 259 del 1958;

esaminati gli atti;

udito il relatore Consigliere Oriana Calabresi e, sulla sua proposta, discussa e deliberata la relazione con la quale la Corte, in base agli atti ed agli elementi acquisiti, riferisce alle Presidenze delle due Camere del Parlamento il risultato del controllo eseguito sulla gestione finanziaria dell'ente dell'esercizio 2016;

ritenuto che, assolto così ogni prescritto adempimento, possa, a norma dell'art. 7 della citata legge n. 259 del 1958, darsi corso alla comunicazione alle dette Presidenze, oltre che dei bilanci di esercizio - corredati delle relazioni degli organi amministrativi e di revisione - della relazione come innanzi deliberata, che alla presente si unisce perché ne faccia parte integrante;



CORTE DEI CONTI

P. Q. M.

comunica alle Presidenze delle due Camere del Parlamento, il bilancio per l'esercizio 2016 corredato delle relazioni degli organi amministrativi e di revisione, l'unita relazione con la quale la Corte riferisce il risultato del controllo eseguito sulla gestione finanziaria del predetto ente per l'esercizio 2016.

ESTENSORE

Oriana Calabresi

PRESIDENTE f.f.

Piergiorgio Della Ventura

Depositata in segreteria il 12 novembre 2018

SOMMARIO

PREMESSA	1
1. QUADRO NORMATIVO DI RIFERIMENTO	2
2. GLI ORGANI.....	3
2.1 Compensi	4
3. ATTIVITÀ ISTITUZIONALE E ATTIVITÀ SCIENTIFICA.....	6
3.1. Le Infrastrutture di Ricerca in esercizio da Terra e da Spazio	7
3.1.1 Infrastrutture da Terra	7
3.1.2. Infrastrutture nello Spazio.....	8
3.2. Le grandi infrastrutture di ricerca in via di sviluppo a Terra e nello Spazio.....	10
3.2.1. Infrastrutture da Terra	10
3.2.2. Infrastrutture nello Spazio.....	11
4. STRUTTURA ORGANIZZATIVA	12
4.1 Le risorse umane.....	12
4.1.1 La consistenza del personale.....	12
4.1.2. Le spese per il personale	13
4.2 TFR del personale transitato dal CNR.....	14
4.3 Il decreto legislativo n. 218/2016.....	15
5. CONTENIMENTO E RAZIONALIZZAZIONE DELLA SPESA PUBBLICA	16
6. LA “FUNDACION GALILEO GALILEI - INAF FUNDACION CANARIA”	18
7. I RISULTATI DELLA GESTIONE	20
7.1. La gestione di competenza	20
7.1.1 La gestione delle entrate	22
7.1.2 La gestione delle spese	23
7.2 La gestione dei residui	24
7.3 La situazione amministrativa e l’avanzo di amministrazione	24
7.4. Il conto economico	26
7.5 Situazione patrimoniale	28
8. CONSIDERAZIONI CONCLUSIVE.....	31

INDICE DELLE TABELLE

Tabella 1 - I compensi degli organi sociali	5
Tabella 2 - Dotazione organica	12
Tabella 3 - Dotazione organica e consistenza del personale in servizio	12
Tabella 4 - Personale a tempo determinato e parasubordinato.....	13
Tabella 5 - Andamento delle spese per il personale dipendente e non dipendente nell'ultimo triennio	14
Tabella 6 - Contributi erogati.....	19
Tabella 7 - Risultati di gestione	21
Tabella 8 - La gestione finanziaria	21
Tabella 9 - Riepilogo entrate accertate per funzionamento o ricerca.....	22
Tabella 10 - Ripartizione fondi	23
Tabella 11 - I residui.....	24
Tabella 12 - La situazione amministrativa.....	25
Tabella 13 - Avanzo di amministrazione	26
Tabella 14 - Il conto economico	27
Tabella 15 - La situazione patrimoniale	29

PREMESSA

Con la presente relazione la Corte dei conti riferisce al Parlamento il risultato del controllo eseguito, ai sensi dell'art. 7 della legge 21 marzo 1958, n. 259, e con le modalità previste dall'articolo 12 della medesima legge, sulla gestione finanziaria dell'Istituto Nazionale di Astrofisica (INAF) relativa all'esercizio 2016, nonché sulle vicende più significative verificatesi successivamente.

La Corte ha riferito, da ultimo, sul controllo eseguito relativamente agli esercizi 2014 e 2015, con determina n. 137 del 15 dicembre 2016 pubblicata in Atti Parlamentari, XVII Legislatura, Camera dei Deputati, Doc. XV n. 497.

1. QUADRO NORMATIVO DI RIFERIMENTO

L'Istituto Nazionale di Astrofisica (INAF), istituito con il d.lgs. 23 luglio 1999, n. 296, è Ente di Ricerca italiano, fornito di personalità giuridica di diritto pubblico; esso ha autonomia scientifica, finanziaria, patrimoniale e contabile, statutaria e regolamentare ed è soggetto alla vigilanza del Ministero dell'istruzione, dell'università e della ricerca.

Ha sede legale ed amministrativa in Roma. Operano, oltre alla Presidenza, anche la Direzione generale e la Direzione scientifica dell'Ente e 17 Strutture di ricerca distribuite sul territorio nazionale, tra cui Istituti *ex* CNR (confluiti nell'Ente, dal primo gennaio 2005, per effetto del decreto legislativo di riordino dell'INAF 4 giugno 2003, n. 138) e gli Osservatori astronomici ed astrofisici, che, dopo essere stati assorbiti dall'Istituto, hanno perso la precedente autonomia giuridica.

La missione principale dell'INAF, ai sensi dell'art. 1 dello Statuto, consiste "nello svolgere, promuovere e valorizzare la ricerca scientifica e tecnologica nei campi dell'astronomia e dell'astrofisica, di diffonderne e divulgarne i relativi risultati, di favorire il trasferimento tecnologico verso l'industria, perseguendo obiettivi di eccellenza a livello internazionale"

Nel 2016 è stato pubblicato il d.lgs. 25 novembre 2016 n. 218, recante la "Semplificazione delle attività degli enti pubblici di ricerca ai sensi dell'articolo 13 della legge 7 agosto 2015, n. 124". Lo stesso si applica a tutti gli enti di ricerca tra i quali, espressamente menzionato, l'INAF. Con tale provvedimento viene richiesto agli Enti di recepire nei propri statuti e regolamenti la Carta Europea dei ricercatori e il codice di condotta per l'assunzione dei ricercatori. In particolare, vanno assicurati ai ricercatori e tecnologi: *"la libertà di ricerca; la portabilità dei progetti; la diffusione e la valorizzazione delle ricerche; le attività di perfezionamento ed aggiornamento; la valorizzazione professionale; l'idoneità degli ambienti di ricerca; la flessibilità lavorativa funzionale all'adeguato svolgimento delle attività di ricerca; la mobilità geografica, intersettoriale e quella tra un ente e un altro; la tutela della proprietà intellettuale; la possibilità di svolgere specifiche attività di insegnamento in quanto compatibili con le attività di ricerca; adeguati sistemi di valutazione"* e *"la rappresentanza elettiva di ricercatori e tecnologi negli organi scientifici e di governo degli enti"*. L'INAF ha recentemente avviato le procedure per le modifiche da apportare al proprio statuto ed ai propri regolamenti e disciplinari onde ottemperare a quanto previsto dal decreto summenzionato. Il processo di revisione dello statuto è stato portato a compimento nel 2017. Le caratteristiche del nuovo statuto saranno esaminate nel referto 2017.

2. GLI ORGANI

Sono organi dell'INAF: il Presidente, il Consiglio di amministrazione, il Consiglio scientifico e il Collegio dei revisori.

Il Direttore generale non è organo dell'INAF, ma ha la responsabilità e i poteri del datore di lavoro ed è capo del personale dell'Ente.

Le funzioni e le modalità di composizione dei vari organi sono stabilite dal Regolamento di organizzazione e funzionamento.

Il Presidente è nominato secondo le modalità di cui all'articolo 11 del decreto legislativo 31 dicembre 2009, n. 213 "Riordino degli enti di ricerca in attuazione dell'articolo 1 della legge delega 27 settembre 2007, n. 165" ed è scelto tra persone di alta qualificazione scientifica nei campi di ricerca dell'INAF con una pluriennale esperienza ai vertici di centri o strutture di ricerca anche universitari e con una documentata conoscenza, di alto livello, anche gestionale, del sistema della ricerca italiana e internazionale. Dura in carica quattro anni e può essere confermato una sola volta; in caso di assenza o di impedimento è sostituito dal vicepresidente del Consiglio di amministrazione. Per lo svolgimento delle sue attività il presidente si avvale di un ufficio di presidenza le cui attribuzioni e funzioni sono definite dal disciplinare di organizzazione.

Il Consiglio di amministrazione ha compiti di indirizzo strategico e programmazione generale dell'attività dell'Ente ed è composto dal presidente e da 4 consiglieri. I componenti sono nominati con decreto del MIUR, secondo le modalità dell'articolo 11 del decreto legislativo 31 dicembre 2009, n. 213, durano in carica 4 anni e possono essere confermati una sola volta. Tre dei membri del Consiglio di amministrazione, tra i quali il Presidente, sono nominati dal Ministro dell'istruzione, dell'università e della ricerca ai sensi dell'articolo 11 del decreto legislativo 31 dicembre 2009, n. 213, scelti tra persone di alta qualificazione scientifica e manageriale; due membri sono eletti, mediante apposito procedimento, dalla comunità scientifica di riferimento.

Il Consiglio di amministrazione dell'Istituto, con delibera n. 30 del 2 agosto 2016, ha nominato il nuovo Direttore generale a far data dal 17 ottobre 2016: il predetto incarico, ai sensi dell'art.14, comma 1, dello statuto avrà durata coincidente a quella dell'incarico del presidente, fatti salvi i casi di risoluzione anticipata.

Il Consiglio scientifico, nei limiti delle attribuzioni assegnate dallo statuto e dai regolamenti, è organo consultivo del Presidente e del Consiglio di amministrazione. Ha facoltà propositive per quanto riguarda l'attività di ricerca dell'ente e la selezione dei grandi progetti nazionali, per i quali individua in modo esclusivo le priorità scientifiche. È composto da sette scienziati italiani o stranieri di fama internazionale, con particolare e qualificata professionalità ed esperienza nel settore di competenza dell'ente, di cui almeno due esterni all'ente; 5 vengono nominati direttamente dal Consiglio di amministrazione mentre 2 sono nominati su proposta del Presidente. I componenti del Consiglio scientifico durano in carica 4 anni e possono essere riconfermati per un solo mandato.

Il Collegio dei revisori dei conti, i cui membri sono nominati con decreto del Ministro dell'istruzione dell'università e della ricerca, è composto da tre membri effettivi e due supplenti, iscritti al registro dei revisori contabili. Un membro effettivo, con le funzioni di Presidente e un supplente sono designati dal Ministro dell'economia e delle finanze e due membri effettivi ed un supplente sono designati dal Ministro dell'istruzione, dell'università e della ricerca.

I membri del Collegio dei revisori dei conti durano in carica tre anni e possono essere confermati una sola volta.

2.1 Compensi

Le indennità di carica del Presidente, dei componenti del Consiglio di amministrazione, del Presidente e dei membri del Collegio dei revisori dei conti sono state determinate con decreto del Ministro dell'istruzione, dell'università e della ricerca del 10 gennaio 2008, adottato di concerto con il Ministro dell'economia e delle finanze; nel 2016 sono state pari, complessivamente, ad euro 202.408.

Il compenso annuo lordo del Presidente ammonta ad euro 106.428 annui lordi (euro 117.600 nel 2014 e nel 2015), in diminuzione rispetto al biennio a confronto mentre il compenso del Vice Presidente passa ad euro 15.490 (euro 13.812 nel 2015).

Il compenso totale annuo lordo corrisposto ai componenti del Consiglio di amministrazione ammonta a € 46.470, in aumento (euro 41.433 nel 2015), mentre rimane invariato quello corrisposto al Collegio dei revisori. Non sono previsti gettoni di presenza.

Si riportano, di seguito, le tabelle riassuntive dei compensi lordi corrisposti agli organi nel triennio 2014-2016.

Tabella 1 - I compensi degli organi sociali

Compensi annui lordi	2014	2015	2016
Presidente	117.600	117.600	106.428
Vice Presidente	15.490	13.812	15.490
Componenti CDA	46.470	41.433	46.470
Collegio revisori	34.020	34.020	34.020
Totale	213.580	206.865	202.408

3. ATTIVITÀ ISTITUZIONALE E ATTIVITÀ SCIENTIFICA

L'Istituto Nazionale di Astrofisica (INAF) è il principale Ente di ricerca italiano per lo studio dell'universo e costituisce un riferimento nazionale ed internazionale per la ricerca nel campo dell'astrofisica e dell'astronomia.

Le Strutture di ricerca sono collocate in sedi prossime e/o a volte condivise con Dipartimenti Universitari e con il Consiglio Nazionale delle Ricerche, garantendo così la necessaria e fondamentale sinergia tra ricerca e didattica, nonché tra ricerca INAF, ricerca universitaria e ricerca tecnologica in ambito astrofisico, sinergia che si rivela reciprocamente vantaggiosa per il conseguimento dei rispettivi fini istituzionali.

Significativi avvenimenti si sono verificati nell'anno 2016 in quanto è stato comunicato, nel maggio 2016, che gli *Headquarters* di CTA (*Cherenkov Telescope Array*) avranno la loro sede a Bologna. Ciò comporta una ricaduta notevole sulla comunità scientifica in termini occupazionali finalizzati alla ricerca.

Nel mese di novembre 2016 in Giappone è stato firmato un importante accordo tra l'INAF e l'Istituto per la Ricerca sui Terremoti dell'Università di Tokio, riguardante lo sviluppo della "radiografia muonica" che consentirà di sondare l'interno di grandi strutture tettoniche e geologiche, dei vulcani, ma anche di imponenti costruzioni come le piramidi.

Sempre nel mese di novembre 2016, una tra le più affermate riviste scientifiche mondiali ha diffuso la classifica delle 100 migliori istituzioni mondiali, per quanto riguarda le collaborazioni internazionali e la produzione scientifica, inserendo l'Istituto nazionale di Astrofisica al secondo posto.

Negli ultimi tre anni, l'INAF ha depositato diversi brevetti e avviato *start-up* innovative che, grazie alla costruzione di grandi telescopi ottici e radio e al lancio di satelliti di prossima generazione per l'astronomia in raggi gamma e raggi X, così come pure nelle bande ottiche e infrarosse, possono comportare ricadute industriali, specialmente per i settori della optomeccanica di grande precisione, aerospaziale, elettronico ed optoelettronico.

Giova segnalare, altresì, una grande scoperta scientifica che ha visto l'INAF coprotagonista insieme ad altri importantissimi enti di ricerca a livello internazionale. Infatti, il 17 agosto 2017, un'onda gravitazionale prodotta da due stelle di neutroni a 130 milioni di anni luce ha investito i bracci degli interferometri Virgo e Ligo. Grazie alla sua elevata velocità di

reazione, il primo fra tutti a diramare l'allerta a livello globale – in soli 14 secondi – è stato il telescopio spaziale Fermi.

Questa osservazione epocale, che ha coinvolto migliaia di ricercatrici e ricercatori nel mondo, coinvolgendo tre interferometri per onde gravitazionali, decine di telescopi nello spazio e da terra, e unito come mai prima due comunità – quella dei fisici e quella degli astronomi – si prevede porterà dei risultati scientifici importantissimi.

3.1. Le Infrastrutture di Ricerca in esercizio da Terra e da Spazio

L'INAF ha un consolidato patrimonio di infrastrutture osservative da terra e usufruisce di numerose infrastrutture osservative dallo spazio che vengono descritte nel seguito.

3.1.1 Infrastrutture da Terra

L'INAF, attraverso infrastrutture proprie o in compartecipazione, offre alla propria comunità di riferimento, ed in taluni casi, un panorama di possibilità osservative varie per energia di riferimento (dal radio al gamma) e per locazione geografica (emisferi e latitudini).

Le infrastrutture accessibili all'INAF o gestite dall'INAF sono state rese operative negli ultimi 50 anni; alcune di esse sono ancora attive, nonostante la naturale obsolescenza, altre sono state rinnovate attraverso specifici programmi, altre ancora sono di costruzione recente e recentissima e si possono considerare all'avanguardia. Tra queste strutture correntemente operative o accessibili dall'INAF si ricordano:

Sardinia Radio Telescope (SRT). è un Radiotelescopio versatile e di alto livello scientifico adatto ad osservazioni per Astronomia Radio ma anche per studi geodinamici ed applicazioni relative allo spazio.

Large Binocular Telescope (LBT) Il *Large Binocular Telescope* ("Grande Telescopio Binoculare"), è il più grande telescopio ottico del mondo sito in Arizona (USA).

Telescopio Nazionale Galileo (TNG). Il Telescopio Nazionale Galileo è il primo telescopio della Classe 4-mt costruito interamente dalla Comunità Astronomica Italiana (Isole Canarie), che ha così dimostrato capacità di sviluppo e gestione di una Infrastruttura di ricerca complessa ed al contempo una eccellente opportunità osservativa per la nostra comunità scientifica.

Major Atmospheric Gamma-ray Imaging Cherenkov Telescope (MAGIC) è il più grande telescopio Cherenkov attualmente operativo al mondo. Costruito da un consorzio di scienziati in prevalenza italiani, tedeschi e spagnoli, è posto nell'Osservatorio *Roque de Los Muchachos* a La Palma nelle Isole Canarie.

Rapid Eye Mount (REM) opera remotamente e roboticamente in Cile; è un telescopio a reazione rapida con uno specchio primario da 60 cm ottimizzato per la ricerca veloce di controparti ottiche.

Antenne VLBI Il Sistema Radio Astronomico Nazionale è costituito dall' Antenna "Croce del Nord" e dalla Antenna a disco singolo da 32 mt collocate nel sito di Medicina (BO) e la gemella di quest'ultima collocata presso Noto (SR).

Very Large Telescope (VLT) si pone come la più importante struttura per l'Astronomia da terra all'inizio del terzo millennio è lo strumento ottico più avanzato al mondo (Cile).

VLT Survey Telescope (VST) è un telescopio di ricognizione a grande campo, con un'apertura di 2,6 metri che è stato installato e reso operativo nel 2007 presso l'Osservatorio ESO di Cerro Paranal, in Cile.

Atacama Large Millimetric Array (ALMA). è un radiointerferometro astronomico all'avanguardia, e correntemente la più grande Infrastruttura per la Ricerca Astronomica in esercizio al mondo.

3.1.2. Infrastrutture nello Spazio

L'INAF ha un ruolo chiave nello sviluppo, nella gestione e nell'analisi dati di grandi progetti spaziali nazionali ed internazionali dedicati alle tematiche scientifiche illustrate in precedenza. I grandi progetti spaziali, dall'emissione *dell'Announcement of Opportunity (AO)*, al lancio, alle fasi orbitali e all'utilizzo scientifico della missione, spesso hanno durata più che decennale. In questi termini si segnalano missioni che sono già operative da tempo, missioni ancora nelle prime fasi operative e missioni che si trovano nelle ultime fasi realizzative prima del lancio.

L'esplorazione del sistema solare vede tuttora operative diverse missioni che stanno fornendo un contributo cruciale a due questioni fondamentali: la formazione del nostro sistema solare e le condizioni di abitabilità di pianeti. *Mars Express* dell'ESA e MRO della

NASA studiano l'atmosfera, la superficie ed il sottosuolo di Marte. Analogamente opera la missione Cassini (ESA/NASA/ASI) sul sistema di Saturno, mentre è entrata (dicembre 2014) in fase *post-operativa* la missione *Venus Express* (ESA) su Venere.

La nuova missione, DAWN (NASA) ha come obiettivo gli asteroidi Vesta e Cerere.

La missione Rosetta (ESA), dopo 10 anni di viaggio, è giunta al suo obiettivo (la cometa 67P/*Churyumov-Gerasimenko*) nell'agosto del 2014 e nel novembre del 2014 la sonda *Philae* è atterrata (primo "accometaggio" della storia) sulla cometa.

Le due missioni stanno fornendo informazioni fondamentali nella caratterizzazione dei c.d. "mattoni" a partire dei quali si sono formati i pianeti terrestri e sulla composizione originale del disco protoplanetario.

Alcuni dei principali strumenti scientifici di bordo (VIRTIS e GIADA per Rosetta, VIR per DAWN) sono a responsabilità italiana, con finanziamenti importanti da parte dell'ASI.

In tale ambito, la missione GAIA dell'ESA continua dal 2013 la scansione del cielo, con osservazioni dei corpi minori del sistema solare che, secondo le previsioni, dovrebbero portare ad una vera rivoluzione nel campo degli studi dinamici e fisici degli asteroidi.

Una missione planetaria ancora in fase di crociera è JUNO (NASA), dedicata allo studio della struttura interna di Giove cui l'INAF contribuisce con finanziamento ASI.

Inoltre è ancora operativa la missione CLUSTER per lo studio dei principali processi di fisica del plasma che hanno luogo nella magnetosfera terrestre.

L'*Hubble Space Telescope* (NASA/ESA), cui gli astrofisici italiani hanno accesso come membri di ESA, continua ad essere il telescopio spaziale *multi-purpose* di maggior successo scientifico.

Lo studio dell'Universo estremo è perseguito tramite missioni con strumenti sensibili ai raggi X e gamma. L'Italia è tra i *leader* del settore. Scienziati italiani hanno creato e fatto crescere l'astrofisica delle alte energie.

Le missioni XMM (ESA), INTEGRAL (ESA) e SWIFT (NASA/UK/ASI) continuano ad accrescere la comprensione delle sorgenti più violente dell'Universo, come, per esempio, i buchi neri al centro delle galassie o le ultime fasi l'evoluzione stellare.

Queste missioni, grazie al loro successo, sono state prolungate ben oltre l'operatività prevista ed il contributo dell'INAF è stato cruciale per il loro successo. Gli scienziati italiani hanno accesso anche alle osservazioni di nuSTAR (NASA), ottenuto grazie alla partecipazione allo sviluppo del *software* di analisi dati presso l'ASI Science Data Center (progetto congiunto ASI-INAF) e la messa a disposizione dell'antenna di Malindi dell'ASI.

Nella banda dei raggi gamma continua l'impegno italiano con i satelliti AGILE (ASI) e Fermi (NASA e diverse altre agenzie nazionali tra cui l'ASI). AGILE è la prima delle piccole Missioni scientifiche; realizzata interamente in Italia sotto l'egida ASI, si basa sulla stretta collaborazione scientifica e tecnologica tra INAF, INFN e aziende nazionali. Fermi è una missione della NASA nell'ambito di una collaborazione internazionale a cui partecipa l'Italia.

3.2. Le grandi infrastrutture di ricerca in via di sviluppo a Terra e nello

Spazio

3.2.1. Infrastrutture da Terra

L'INAF è fortemente impegnato nelle Infrastrutture di riferimento europee per la ricerca in campo Astronomico.

L'Istituto ha ruoli molto rilevanti nel progetto EELT (*European Extremely Large Telescope*), nel progetto SKA (*Square Kilometer Array*) e CTA (*Cherenkov Telescope Array*).

Di seguito sono riassunti i dettagli salienti della partecipazione dell'Istituto a questi progetti.

- L'EELT è progettato e sarà costruito dall'organizzazione intergovernativa ESO, di cui l'Italia è membro e sostiene, *pro-quota*, i costi di funzionamento (attraverso il Ministero degli esteri). Per l'EELT l'Ente ha richiesto ed ottenuto un contributo straordinario proporzionale alla percentuale di partecipazione alla Organizzazione (nel caso dell'Italia 44 mln di euro) unito ad un aumento incrementale della quota annuale di funzionamento (pari al 2 per cento per anno).
- Collaborazione con la SKA Organization (società *no profit* di diritto britannico).
- CTA Observatory (Società *no-profit* di diritto privato Tedesco partecipata dagli Enti). L'INAF contribuisce a CTA nel settore dei "piccoli Telescopi" ovvero i telescopi da 4 metri, parte dell'Array, necessari per monitorare la parte ad alta frequenza dello spettro elettromagnetico di interesse per CTA. Lo sviluppo di questi telescopi è stato condotto nel contesto del Progetto Bandiera ASTRI per la costruzione di una stazione prototipale di tali telescopi completi di strumentazione e controllo presso il sito di Serra La Nave (Catania).

3.2.2. Infrastrutture nello Spazio

Le grandi infrastrutture per osservazioni dallo spazio sono pianificate, disegnate e realizzate a livello internazionale. Il riferimento in Europa è l'ESA e, a livello nazionale, l'ASI. Nell'ambito di queste missioni, l'INAF ha la responsabilità della costruzione di strumentazione basata su tecnologie avanzatissime, che viene realizzata con il supporto dell'industria nazionale e supportata dall' Agenzia Spaziale. Il ruolo dell'INAF garantisce che i programmi obbligatori dell'ESA abbiano un ritorno scientifico (verso la comunità scientifica) e tecnologico (verso le industrie azionali). Delle grandi missioni spaziali strategiche per l'INAF, una (Bepi-Colombo - ESA/JAXA), è in fase avanzata di completamento e vicina al lancio. Le altre missioni di particolare interesse per l'INAF sono parte del programma dell'ESA *Cosmic Vision* 2015-2025 già approvate ed in fase di realizzazione (JUICE, *Solar Orbiter*, *Euclid*, PLATO e CHEOPS).

Un altro progetto di forte interesse per l'INAF è ExoMars, uno dei punti chiave del programma Aurora dell'ESA, mirato all'analisi di campioni del suolo marziano, anche al fine della ricerca di possibili forme di vita extraterrestre.

L'INAF partecipa anche alla fase di definizione e studio della missione OSIRIS-REX (NASA).

4. STRUTTURA ORGANIZZATIVA

4.1 Le risorse umane

4.1.1 La consistenza del personale

La situazione del personale con contratto a tempo indeterminato presso le strutture scientifiche dell'INAF e degli Istituti *ex* CNR, in ruolo al 31 dicembre di ogni anno considerato dalla presente relazione, è quella indicata nelle tabelle 2 e 3.

Tabella 2 - Dotazione organica

Qualifica	Livello	INAF dotazione organica ai sensi dell'art. 2, comma 1, lett.b), del DL.L. 95/2012 Approvata con DPCM 22/1/2013	Personale in servizio al 31/12/2016	Posti vacanti al 31/12/2016
DIRIGENTE DI RICERCA	I	41	24	17
PRIMO RICERCATORE	II	100	68	32
RICERCATORE	III	190	183	7
TOTALE RICERCATORI		331	275	56
DIRIGENTE TECNOLOGO	I	9	1	8
PRIMO TECNOLOGO	II	26	20	6
TECNOLOGO	III	127	109	18
TOTALE TECNOLOGI		162	130	32
ASTRONOMO ORDINARIO		28	17	11
ASTRONOMO ASSOCIATO		70	47	23
RICERCATORE ASTRONOMO		140	123	17
TOTALE PERSONALE ASTRONOMO		238	187	51
TOTALE		731	592	139

Tabella 3 - Dotazione organica e consistenza del personale in servizio

	Dotazione organica	2014	2015	2016	
Personale in servizio					Posti vacanti al 31/12/2016
Personale di ricerca	738	576	564	592	139
Personale tecnico	308	269	263	257	51
Personale di amministrazione	168	144	142	144	31
Totale	1.214	989	969	993	221

Nel 2016 l'organico del personale è aumentato di 24 dipendenti rispetto all'anno precedente.

Relativamente al personale a tempo determinato si riporta la situazione nel triennio considerato:

Tabella 4 - Personale a tempo determinato e parasubordinato

	2014	2015	2016
Tempo determinato	85	85	121
Altro personale			
Co.co.co.	16	12	8
Assegnisti	256	248	208
Borsisti	85	76	65
Totale	357	336	281
Tempo indeterminato	989	969	993
Totale generale	1.431	1.390	1395

Nelle relazioni sugli esercizi precedenti si è riferito della circostanza per cui il personale dell'INAF è governato da due diversi contratti di lavoro: quello relativo al comparto università e quello relativo al comparto ricerca. Ciò ai sensi dell'art. 22, comma 2, del d.lgs. n. 138/2003 il quale prevede che il personale del CNR trasferito all'INAF, *“mantiene il proprio stato giuridico ed economico compresa la posizione previdenziale ed assicurativa, nonché l'eventuale trattamento di fine rapporto”*.

Inoltre, il d.lgs. n. 138/2003 dispone all'art. 19, comma 1: *“il personale di ricerca dell'I.N.A.F. in servizio alla data di entrata in vigore del presente decreto mantiene l'attuale stato giuridico ed economico ed ha la facoltà di optare per l'applicazione del contratto nazionale degli enti di ricerca secondo modalità definite dai regolamenti di cui all'articolo 18”*.

Conseguentemente permane, nell'Istituto, personale inquadrato nella qualifica di astronomo, non avendo esercitato il diritto di opzione per l'equiparazione nei profili del comparto ricerca: tale personale è tuttora in regime di diritto pubblico e, per quanto concerne il trattamento economico, è equiparato ai docenti universitari.

Il medesimo art. 19, comma 3, del d.lgs. n. 138/2003 ha previsto, altresì, che il reclutamento ed il trattamento giuridico ed economico del personale dell'INAF siano soggetti alla disciplina prevista per gli Enti di ricerca ovvero alle norme del CCNL di comparto.

4.1.2. Le spese per il personale

Le voci analizzate in questo paragrafo si riferiscono al totale della spesa sostenuta non solo per il personale dipendente (a tempo indeterminato e determinato), esposta in bilancio nella categoria "Spese per il personale in servizio", ma anche per quello non dipendente (assegni di ricerca, borse di studio, collaborazioni a progetto), contabilizzata in diversi capitoli nella categoria "Spese per la ricerca" e che rappresenta una parte consistente del totale delle spese dell'Ente.

Tabella 5 - Andamento delle spese per il personale dipendente e non dipendente nell'ultimo triennio

	2014	2015	var. %	2016	var. %
Personale dipendente	62.663.987	62.112.334	-0,88	63.501.565	2,24
Personale non dipendente:					
Assegni di ricerca e borse di studio	10.778.254	12.201.789	13,21	10.222.496	-16,22
CO.CO.PRO.	377.021	499.872	32,58	285.604	-42,85
Totale	11.155.275	12.701.662	13,86	10.508.100	-17,27

4.2 TFR del personale transitato dal CNR

La mancanza di una precisa conoscenza dei crediti/debiti tra i due istituti contribuisce alla incertezza dei dati di bilancio dell'INAF e del CNR.

Il CNR risulta infatti ancora debitore nei confronti dell'INAF per il pagamento del TFR/TFS del personale transitato in INAF, a decorrere dal 1° gennaio 2005, per il quale dovrebbe aver accantonato le somme necessarie fino al 31 dicembre 2004, per un ammontare che può essere stimato nell'ordine del milione di euro.

L'INAF ha manifestato più volte al CNR la necessità di iscrivere nel proprio bilancio gli accantonamenti dei TFR/TFS relativi ai dipendenti transitati in INAF e non ha consapevolezza esatta della complessiva consistenza del fondo accantonato al 31 dicembre 2004, in quanto il CNR non ha mai comunicato tale importo. Il CNR provvede al rimborso delle spese anticipate dall'INAF, a valere sui fondi propri, per il personale che, nell'anno, è andato in quiescenza.

Detta situazione, che si protrae da più anni, occorre che sia definita in tempi relativamente

brevi.

4.3 Il decreto legislativo n. 218/2016

La “semplificazione” introdotta dal decreto elimina molti dei vincoli gestionali previsti per la PA e mette tutti gli EPR in condizione di muoversi all’interno di un sistema di regole più snello e più appropriato alle esigenze del settore, a cominciare dalla maggiore autonomia nelle assunzioni di personale. Il testo del provvedimento ha riformulato il limite che gli enti dovranno rispettare per assicurare la sostenibilità della spesa e gli equilibri di bilancio, consentendo nuove assunzioni per quelli che hanno spese di personale inferiori all’80 per cento della media delle entrate dell’ultimo triennio, che non sono costituite solo da fondi pubblici ma anche dai finanziamenti europei e da partnership con soggetti privati. Eliminato il blocco del *turn-over*, gli enti potranno tornare alla programmazione autonoma dei Piani triennali di attività, con i quali determinare la consistenza e le variazioni dell’organico e del piano di fabbisogno del personale, premesse indispensabili per avviare un percorso di assorbimento del precariato esistente. Sono eliminati i controlli preventivi sui contratti per esperti e collaboratori professionali da parte della Corte dei conti e consentita la semplificazione delle regole di rendicontazione delle spese di missione. Infine, introdotta da alcuni anni solo per gli enti vigilati dal MIUR, viene estesa a tutti gli EPR la possibilità di assumere per chiamata diretta con contratto a tempo indeterminato ricercatori o tecnologi che si siano distinti per merito eccezionale o che siano stati insigniti di altri riconoscimenti scientifici in ambito internazionale.

5. CONTENIMENTO E RAZIONALIZZAZIONE DELLA SPESA PUBBLICA

Come attestato anche dal Collegio dei revisori la gestione del bilancio 2016 è stata effettuata nel rispetto dei limiti di spesa previsti dalle “leggi di stabilità” e dai decreti “taglia spese”, in particolare nel rispetto delle disposizioni dettate dalla legge 23 dicembre 2005, n. 266 (legge finanziaria 2006) nonché dalle altre norme succedutesi nel tempo.

Le tipologie di spesa soggette ai limiti sono:

- spese di rappresentanza: nel 2016 è stata impegnata la spesa complessiva di euro 190,34, inferiore al limite massimo di euro 236,07 che corrisponde al 20 per cento della spesa 2009 (euro 1.180,33);
- spese per convegni: gli enti di Ricerca sono esclusi, a decorrere dall'anno 2009, dall'obbligo di rispetto dei limiti di spesa per convegni;
- spese per autovetture: poiché *“a decorrere dal 1° maggio 2014, le amministrazioni pubbliche non possono effettuare spese di ammontare superiore al 30 per cento della spesa sostenuta nell'anno 2011 per l'acquisto, la manutenzione, il noleggio e l'esercizio di autovetture, nonché per l'acquisto di buoni taxi”* la spesa da consuntivo, per l'anno 2011, è stata pari ad euro 80.068,10 e, nel 2016, è stata impegnata la somma di euro 8.678,70, inferiore al limite massimo di spesa di euro 24.020,43;
- spesa per studi e incarichi di consulenza: l'INAF, come tutti gli enti di Ricerca, è esonerato dall'osservare i limiti di spesa sui contratti di consulenza; tuttavia è tale voce è monitorata e viene richiesto, a livello prudenziale, un controllo di tutti i contratti prima della stipulazione, al fine di contenere il ricorso a tali contratti entro rigorosi limiti di spesa e nei casi strettamente necessari ad assicurare l'assolvimento dei compiti istituzionali, nella riscontrata assenza di professionalità interne;
- spese per organi collegiali ed altri organismi: con riferimento alle spese relative alle indennità, compensi e retribuzioni corrisposte il versamento al bilancio dello Stato è pari al 10 per cento degli importi risultanti alla data del 30 aprile 2010 (euro 143.742,80) e pertanto il versamento eseguito dall'INAF per l'anno 2016 è stato di euro 14.374,28;
- spese di manutenzione degli immobili: la normativa di limitazione delle spese per manutenzione ordinaria e straordinaria, basata su percentuali da applicare al

medesimo valore, presuppone l'avvenuto completo espletamento delle predette iniziative al fine di acquisire tutti gli elementi conoscitivi del patrimonio immobiliare dell'Ente, che, al momento, non risultano disponibili, in quanto l'Ente sta proseguendo nella valutazione e stima dei valori degli immobili in gran parte di proprietà del demanio e concessi in uso gratuito;

- spese per missioni: la spesa annua per missioni non può essere superiore al 50 per cento di quella sostenuta nel 2009; sono escluse dal suddetto limite, però, come noto, le spese per missioni strettamente connesse ad accordi internazionali ovvero indispensabili per assicurare la partecipazione a riunioni presso enti e organismi internazionali o comunitari, quelle riguardanti lo svolgimento di compiti ispettivi, nonché quelle effettuate con risorse derivanti da "finanziamenti di soggetti pubblici destinati ad attività di ricerca". Nel 2016 l'Ente ha impegnato l'importo di euro 14.082,11, inferiore al tetto massimo di spesa (euro 21.713,96). Il versamento della somma proveniente dalla riduzione di spesa di cui all'art. 6, comma 12, del D.L. n. 78/2010, per l'anno 2016, è stato pari ad euro 21.713,96 ed è stato regolarmente eseguito dall'INAF;
- spese per attività di formazione: la spesa del 2009, pari ad euro 529.257,94, è stata ridotta entro il 50 per cento del predetto importo, la differenza di euro 264.628,97 è stata versata al bilancio dello Stato;
- spese per acquisti di mobili ed arredi: Negli anni dal 2013 al 2016, le amministrazioni pubbliche non possono effettuare spese di ammontare superiore al 20 per cento della spesa sostenuta in media negli anni 2010 e 2011. Al riguardo, l'Ente ha sostenuto una spesa, per mobili ed arredi, pari ad euro 45.492,30 nel 2010 ed euro 37.448,33 nel 2011, per una media, dei due anni in esame, di euro 41.470,32. La legge di stabilità 2013 prevede un tetto di spesa pari al 20 per cento di quest'ultimo importo, che risulta pari ad euro 8.294,06.

6. LA “FUNDACION GALILEO GALILEI – INAF FUNDACION CANARIA”

La Fondazione Galileo Galilei – Inaf *Fundacion* Canaria, di diritto spagnolo, è stata costituita dall’INAF, in attuazione di accordi diplomatici tra l’Italia e la Spagna, per la gestione del telescopio nelle isole Canarie.

Le procedure per la costituzione della fondazione hanno preso l’avvio da un decreto del Commissario straordinario dell’INAF (n. 147/04) del 26 luglio 2004, con il quale si è ravvisata l’opportunità di procedere alla costituzione di una fondazione di diritto spagnolo, ai sensi dell’art. 17, comma 1, lettera b, del d.lgs. 138 del 2003, con sede nell’Isola Las Palmas (Isole Canarie, Spagna) per la promozione della ricerca in astrofisica, la gestione dei programmi e dei progetti scientifici connessi alle attività del Telescopio Nazionale Galileo, nonché le gestione delle attività amministrative di supporto; acquisita la prescritta autorizzazione del Ministero dell’università, si è deliberato di avviare la procedura per la costituzione della “Fondazione Galileo Galilei – INAF Fondazione Canaria”, con un fondo pari a 200.000 euro a garanzia delle obbligazioni assunte dalla Fondazione nei confronti dei terzi e conferendo in comodato d’uso alla stessa un patrimonio comprendente beni mobili ed immobili necessari al suo funzionamento.

Lo stesso decreto ha individuato il personale chiamato a costituire l’organo collegiale (denominato Patronato) della Fondazione.

La Fondazione è stata, quindi, costituita con “*Escritura de constitucion de la Fundacion Galileo Galilei – INAF, Fundacion Canaria*” il 27 luglio 2004 con atto di notaio spagnolo; l’INAF ha concesso in comodato alla Fondazione il telescopio e la struttura dove esso è ubicato.

Il funzionamento della Fondazione è assicurato dall’INAF attraverso un contributo ordinario, in sede di approvazione del proprio bilancio preventivo, previa presentazione, da parte della Fondazione, di un piano di attività e di un bilancio preventivo redatto in forma analitica e approvato dal Patronato.

L’anno successivo il Gerente della Fondazione presenta al Patronato un bilancio consuntivo analitico delle spese sostenute.

Nel triennio 2014 – 2016, l’INAF ha erogato, a favore della Fondazione, i seguenti importi.

Tabella 6 - Contributi erogati

	2014	2015	2016
Contributo erogato	2.400.000	2.450.000	2.500.000
Contributo richiesto	2.400.000	2.450.000	2.500.000

L'Istituto ha comunicato i risultati del controllo esercitato sui conti della Fondazione da un controllore giurato indipendente, che attesta, per l'esercizio in esame, che i conti della Fondazione si adeguano ai principi e norme contabili generalmente accettati, anche con riferimento all'esercizio precedente.

L'Ente ha acquisito i bilanci della Fondazione e le relazioni, per l'esercizio in esame.

Come già detto nelle precedenti relazioni, la Corte dei conti evidenzia la necessità che l'INAF provveda, comunque, ad effettuare controlli periodici e monitoraggi in ordine al regolare utilizzo da parte della Fondazione del contributo ad essa erogato.

7. I RISULTATI DELLA GESTIONE

Il conto consuntivo per l'esercizio finanziario 2016 è stato approvato con delibera del Consiglio di amministrazione INAF n. 33 del 23 giugno 2017.

L'INAF è l'unico Ente di ricerca individuato per la sperimentazione del principio di competenza finanziaria potenziata, avviata già nel corso del 2015 con l'obiettivo di migliorare il processo di raccordo dei dati tra le rilevazioni di contabilità finanziaria e quelle di contabilità economico-patrimoniale.

La necessità di riclassificare il piano dei conti ad esercizio già avviato, secondo lo schema di cui al d.p.r. 4 ottobre 2013 n. 132, ha comportato l'introduzione di nuovi modelli di conto economico e patrimoniale difficilmente confrontabili con le transazioni già contabilizzate fino al momento dell'avvio della sperimentazione.

Tra le attività previste ed in corso, riveste notevole rilevanza lo specifico sistema di contabilità integrata che collega contabilità finanziaria, economico-patrimoniale e analitica, anche per rendere disponibili e facilmente fruibili le informazioni necessarie per una corretta valutazione dell'efficacia, efficienza e dell'economicità dell'attività istituzionale, mediante la rilevazione di accadimenti amministrativi connessi all'impiego delle risorse umane e strumentali.

7.1. La gestione di competenza

Rispetto all'esercizio 2015, in cui si era registrato un disavanzo finanziario di euro 323.261, nel 2016 si evidenzia un avanzo finanziario di euro 7.655.621.

La spesa per il personale, pari a 69,873 milioni di euro compresi gli oneri riflessi, ha assorbito il 59,63 per cento della spesa complessiva, escluse le partite di giro.

Le spese per "Acquisto di beni e servizi", in cui rientrano anche le spese di funzionamento, pari a 18,552 milioni di euro, hanno assorbito il 15,83 per cento della spesa complessiva al netto delle partite di giro (16,57 per cento della spesa corrente), mentre le spese per "trasferimenti correnti", di euro 18,762 milioni di euro, hanno assorbito il 16,01 per cento della spesa complessiva al netto delle partite di giro (16,76 per cento della spesa corrente).

Le spese in conto capitale incidono sulla spesa totale, al netto delle partite di giro, per il 4,47 per cento.

Una parte delle entrate correnti è stata destinata alla copertura della spesa in conto capitale che risulta così distribuita: 5,066 milioni di euro per la categoria “investimenti fissi lordi e acquisto terreni”, 169.000 euro per rimborso mutui passivi.

Infine, le partite di giro rappresentano il 21,18 per cento della spesa complessiva.

Dalla tabella che segue emerge che nell’esercizio 2016 si è realizzato un avanzo di parte corrente dell’importo di euro 12.889.635 ed un disavanzo in conto capitale di euro 5.234.014 con un avanzo complessivo di competenza dell’importo di euro 7.655.621.

Tabella 7 - Risultati di gestione

	Entrate		Uscite
Correnti	124.829.323		111.939.689
Avanzo di parte corrente		12.889.635	
Alienazione di beni	0		0
Conto Capitale	1.570		5.235.583
Avanzo c/capitale		- 5.234.014	
Fondo rinn. Contratt.	0		0
Partite di giro	31.495.223		31.495.224
Totale	156.326.117		148.670.496
Avanzo finanziario di competenza			7.655.621
Totale generale	136.326.117		156.326.117

Per quanto riguarda la gestione finanziaria, dal confronto dei dati con l’esercizio 2015 emerge la seguente situazione:

Tabella 8 - La gestione finanziaria

	Entrate			Uscite		
	2015	2016	%	2015	2016	%
Correnti	114.902.539	124.829.323	8,64	108.801.911	111.939.689	2,88
Conto Capitale	125.193,00	1.570,00	-98,74	6.549.082	5.235.583	-20,06
Acc. Mutui						
Partite giro	27.797.676	31.495.223	13,3	27.797.676	31.495.223	13,3
Totale	142.825.408	156.326.117	9,45	143.148.669	148.670.496	3,86
Av/Dis. Finanziario	-323.261				7.655.621	

7.1.1 La gestione delle entrate

Nella tabella seguente vengono illustrate le entrate, distinguendo tra quelle derivanti dal Fondo Ordinario per il finanziamento degli enti e istituzioni di ricerca (FOE) e quelle riferite a fondi per progetti di ricerca.

Tabella 9 - Riepilogo entrate accertate per funzionamento o ricerca

	2014	2015	2016
FOE			
funzionamento ordinario	80.362.247	77.147.758	77.148.000
Ricerca			
altri contributi MIUR	37.821.347	15.979.606	29.260.346
altre entrate	15.662.822	21.323.681	17.539.985
INPS			
TFR	68.088	118.193	0
CNR			
TFR	433.618	0	101.751
Altre Entrate	586.290	458.494	780.812
Totale entrate al netto delle partite di giro	134.934.412	115.027.732	124.830.894

Le entrate derivanti dal FOE sono state sostanzialmente equivalenti a quelle del 2015, mentre si registra un notevole aumento degli altri contributi MIUR per la ricerca. Ciò è dovuto, in gran parte, all'assegnazione dei fondi premiali 2014 di euro 8.436.042. Le entrate derivanti dai rimborsi di quote TFR di competenza dell'INPS sono state pari a zero mentre, nel 2015, erano state di euro 118.193. I trasferimenti dal CNR, per indennità di anzianità, sono stati pari ad euro 101.751 nel 2016, mentre, nel 2015, erano pari a zero. Rispetto al 2015 le altre entrate per ricerca sono diminuite; va osservato, al riguardo che, nel 2015, c'era stato un notevole aumento delle stesse, costituite in gran parte, da fondi ASI e U.E.

La tabella che segue evidenzia l'andamento, dal 2010, dei fondi ordinari, dei fondi per progetti bandiera e per la premialità, nonché di altri fondi assegnati dal MIUR.

Tabella 10 - Ripartizione fondi

Anno	Assegnazione ordinaria	ASSEGNAZIONI STRAORDINARIE			Note
		Progetti bandiera	Premialità	Altro	
2010	91.029.385,00	3.000.000,00	-	9.252.204,00	Ultimo anno di finanziamento ante d.lgs. 213/2009
2011	80.455.666,00	2.000.000,00	10.600.000,00 (Fondi di comp.nza 2011 pervenuti nel 2012)	9.060.000,00	
2012	82.164.185,00	1.574.312,00	15.911.343,00	7.750.000,00	
2013	79.564.633,00	1.430.412,00	13.292.958,95	7.450.000,00	
2014	80.362.247,00	-	8.436.042,00	7.603.535,00	
2015	77.147.758,00	-	7.000.000,00 (70%)*	15.053.740,00	
2016	77.148.000,00	-	-	19.820.000,00	

*Nel bilancio preventivo 2017 è stata inserita la quota del 70 per cento del finanziamento premiale: relativo all'anno 2015, la quota del suddetto finanziamento è ripartita tra i vari enti pubblici di ricerca in base agli esiti della valutazione della qualità della ricerca per il periodo compreso tra gli anni 2004 e 2010 (l'articolo 2 del decreto Ministeriale decreto del Ministero dell'istruzione dell'università e della ricerca del 4 agosto 2016, n. 615 definisce i "Criteri di ripartizione della quota del 70 per cento". L'importo inserito nel bilancio preventivo 2017 è pari ad euro 7.000.000,00.

7.1.2 La gestione delle spese

L'attività di ricerca è svolta prevalentemente presso le strutture territoriali con il coordinamento della direzione scientifica.

Nelle spese dell'Ente il trattamento economico di tutto il personale, gestito in maniera accentrata, raggiunge nel 2016, come su accennato, il 59,63 per cento sul totale delle spese impegnate, mentre le spese per acquisto di beni e servizi si attestano al 15,83 per cento dell'impegnato. Va osservato che parte dei costi relativi all'acquisizione di beni e servizi e di quelli di uso durevole (costi di funzionamento) dovrebbe gravare sui fondi dei progetti di ricerca anziché su quelli di funzionamento ordinario.

Ciò gioverebbe alla situazione finanziaria dell'Ente che potrebbe, in questo modo, liberare risorse per avviare nuovi programmi di ricerca.

I trasferimenti correnti, corrispondenti al 16,01 per cento dell'impegnato, si sostanziano principalmente in trasferimenti finalizzati al finanziamento di progetti di ricerca, in spese per accordi e convenzioni con istituzioni scientifiche ed in trasferimenti per progetti di ricerca partecipati.

Il fondo di riserva, che all'inizio dell'esercizio 2016 ammontava ad euro 1,2 milioni circa, nel corso dell'anno è stato utilizzato, in parte per il TFR e in parte per finanziare alcuni progetti i cui rimborsi hanno subito dei ritardi.

7.2 La gestione dei residui

L'attività di presidio e monitoraggio della situazione dei residui da parte dell'Ente è stata rafforzata anche nell'ottica di migliorare i risultati della contabilità economico-patrimoniale.

Si evidenzia una sempre maggiore attenzione e controllo nella fase di formazione dei residui.

Tabella 11 - I residui

RESIDUI Attivi	2014	2015	var. %	2016	var. %
Al 1/1	19.685.996	24.550.202	24,71	14.222.675	-42,07
Maggiori accertamenti	-	-	-	-	-
Minori accertamenti	110.446	48.281	-56,29	5.813	-87,96
Totale	19.575.550	24.501.921	25,17	14.216.862	-41,98
Riscossi	6.469.040	13.203.770	104,11	4.677.364	-64,58
degli esercizi precedenti	13.106.510	11.298.151	-13,80	9.539.498	-15,57
dell'esercizio	11.443.692	2.924.524	-74,44	4.677.364	59,94
Al 31/12	24.550.202	14.222.675	-42,07	14.216.862	-0,04
RESIDUI Passivi	2014	2015	var. %	2016	var. %
Al 1/1	25.787.064	22.537.632	-12,60	19.754.371	-12,35
Maggiori accertamenti	-	-	-	-	-
Minori accertamenti	782.278	675.869	-13,60	3.711.611	449,16
Totale	25.004.786	21.861.763	-12,57	16.042.760	-26,62
Pagati	19.904.475	17.918.561	-9,98	14.496.625	-19,10
degli esercizi precedenti	5.100.311	3.943.202	-22,69	1.546.136	-60,79
dell'esercizio	17.437.321	15.811.169	-9,33	11.535.504	-27,04
Al 31/12	22.537.632	19.754.371	-12,35	13.081.640	-33,78

I residui attivi, alla fine del 2016, ammontano, complessivamente, ad euro 14.216.862, in lieve diminuzione (-0.04) rispetto all'esercizio precedente. La maggior parte dei residui attivi attiene alla normale attività dell'ente (in particolare al ritardo nella corresponsione della premialità da parte del MIUR). Al riguardo si evidenzia che, anche ai fini dell'attendibilità dei dati di bilancio, gli stessi sono, comunque, monitorati e verificati.

I residui passivi, alla fine dell'esercizio 2016, ammontano, complessivamente, ad euro 13.081.640, con un decremento del 33,78 per cento circa rispetto all'esercizio precedente.

7.3 La situazione amministrativa e l'avanzo di amministrazione

L'avanzo di cassa al termine dell'esercizio finanziario 2016 è pari a euro 127.064.608.

L'avanzo di amministrazione per l'esercizio 2016 è pari a euro 125.624.406; esso è, in gran parte, composto da fondi finalizzati o da fondi per i quali è già stabilita una destinazione.

La tabella che segue, mettendo a confronto i dati dell'avanzo di amministrazione con quello del 2015 (euro 114.262.986), evidenzia un aumento di circa il 10 per cento.

Tabella 12 - La situazione amministrativa

	2014		2015		2016	
Cassa all'1/1		102.072.393		111.946.090		119.794.683
Riscossioni						
in conto competenza	150.437.778		139.900.884		154.224.178	
in conto residui	6.469.039	156.906.817	13.203.770	153.104.654	4.677.364	158.901.542
Pagamenti						
in conto competenza	127.128.645		127.337.500		137.134.991	
in conto residui	19.904.475	147.033.120	17.918.561	145.256.061	14.496.625	151.631.616
Cassa al 31/12		111.946.090		119.794.683		127.064.609
Residui attivi						
degli esercizi precedenti	13.106.510		11.298.151		9.539.498	
dell'esercizio	11.443.692	24.550.202	2.924.524	14.222.675	4.677.364	14.216.862
Residui passivi						
degli esercizi precedenti	5.100.311		3.943.203		1.546.136	
dell'esercizio	17.437.321	22.537.632	15.811.169	19.754.372	11.535.504	13.081.640
Avanzo di amministrazione		113.958.660		114.262.986		125.624.406

La formazione dell'avanzo di amministrazione è da ricondurre, in parte, alla difficoltà di una adeguata programmazione della spesa, poiché l'assegnazione del FOE e delle altre entrate di provenienza ministeriale avviene nella seconda metà dell'esercizio e, in parte, all'accreditamento di diversi fondi esterni (ASI ed altro) nei mesi conclusivi dell'anno: ciò riduce notevolmente la possibilità di utilizzo dei fondi nell'esercizio di assegnazione.

È, tra l'altro, da considerare che l'elevata percentuale delle economie di spesa che generano l'avanzo di amministrazione deriva dalla gestione dei fondi finalizzati alla ricerca il cui utilizzo avviene in esercizi successivi a quello in cui si verifica il finanziamento a destinazione vincolata e che il Regolamento sull'amministrazione, sulla contabilità e sull'attività contrattuale dell'Ente consente di utilizzare a decorrere sin dal 1° gennaio dell'esercizio successivo senza necessità di accertamento ulteriore. Tali progetti hanno, infatti, molto spesso una durata pluriennale, con rigide regole di rendicontazione delle spese a fronte di entrate spesso disponibili per intero fin dall'inizio del progetto.

Gran parte dell'avanzo vincolato dell'INAF è costituito da fondi già destinati alla ricerca, per progetti finanziati con fondi a destinazione vincolata (circa il 63,63 per cento del 2016, rispetto al 64,26 per cento del 2015) e all'edilizia (circa il 3,54 per cento del 2016 rispetto al 6,74 per cento del 2015).

Un'ulteriore quota dell'avanzo è vincolata alla copertura delle spese per il personale: euro 40.809.585 (euro 32.217.041 nel 2015).

Nel dettaglio, le somme relative all'avanzo vincolato possono essere suddivise per n. 3 macro-finalità:

Tabella 13 - Avanzo di amministrazione

	2014	2015	2016
A) avanzo vincolato per la ricerca	73.729.904,76	71.403.540,41	79.117.384,34
B) avanzo vincolato per spese di edilizia	8.611.995,73	7.492.929,82	4.406.682,57
C) avanzo vincolato per spese di personale	30.756.631,10	32.217.041,11	40.809.584,55
Totale avanzo vincolato	113.098.531,59	111.113.511,34	124.333.651,46
Avanzo non vincolato	860.128,06	3.149.475,18	1.290.754,27
Totale avanzo di amministrazione	113.958.659,65	114.262.986,52	125.624.406

Con riferimento all'avanzo di amministrazione, nella componente non vincolata, è da registrare una diminuzione nel 2016 di euro 1.858.721 rispetto al 2015; si è passati, infatti da euro 3.149.475 nel 2015 ad euro 1.290.754 nel 2016.

L'avanzo non vincolato, pari ad euro 1.290.754, viene destinato al fondo speciale sulla base dell'articolo 10 comma 2 del vigente Regolamento sull'amministrazione, sulla contabilità e sull'attività contrattuale dell'Ente, per poter poi essere destinati con apposito provvedimento del Consigli di amministrazione.

Va, inoltre, considerata la necessità di procedere all'accantonamento dei fondi per il trattamento di fine rapporto del personale; per gli anni 2015 e 2016 le quote TFR di competenza dell'esercizio e stimate rispettivamente in euro 2.125.224 ed euro 2.319.745, sono state accantonate solo a fine esercizio 2016. Per la quota 2017, tale voce si stima nell'ordine di euro 2.300.000.

7.4. Il conto economico

Il conto economico 2016 è stato elaborato riclassificando le scritture finanziarie in base a logiche di valori economico-patrimoniali, tramite un abbinamento che collega ciascun conto economico-patrimoniale ad un capitolo finanziario.

La tabella che segue riporta il confronto con l'esercizio 2015 a titolo indicativo.

Tabella 14 - Il conto economico

	2015	2016	Var. %
VALORE DELLA PRODUZIONE:			
- Proventi da prestazioni e vendite beni e servizi	671.309	485.573	-27,67
- Proventi da trasferimenti e contributi	118.414.210	126.410.931	6,75
- Altri ricavi e proventi diversi	472.121	281.313	-40,42
Totale valore della produzione	119.557.640	127.177.817	6,37
COSTI DELLA PRODUZIONE:			
- Materie prime, sussidiarie, consumo e merci	2.346.307	2.758.862	17,58
- Per servizi	16.786.041	18.883.863	12,50
- Per godimento beni di terzi	1.053.462	1.148.544	9,03
- Per il personale	75.636.145	71.173.797	-5,90
- Ammortamenti e svalutazioni	3.455.561	4.008.386	16,00
- Accantonamenti per rischi ed oneri	602.404	0	-100
- Oneri diversi di gestione	2.631.523	4.784.821	81,83
- Trasferimenti e contributi	15.703.335	19.874.918	26,56
Totale costi della produzione	118.214.777	122.633.195	3,74
Differenza tra valore della produzione e costi	1.342.863	4.544.623	238,43
PROVENTI ED ONERI FINANZIARI:			
- Altri proventi finanziari	0	102	
- Interessi ed altri oneri finanziari	189.046	180.592	-4,47
Totale proventi ed oneri finanziari	-189.046	-180.490	4,53
RETTIFICHE DI VALORE DI ATTIVITA' FINANZIARIE			
- Rivalutazioni	0	0	0
- Svalutazioni	0	0	0
Totale rettifiche di valori	0	0	0
PROVENTI ED ONERI STRAORDINARI:			
- Oneri straordinari diversi	3.355	3.266.611	97.265,45
- Sopravvenienze attive ed insussistenze passive	6.586	140.575	2.034,45
- Sopravvenienze passive ed insussistenze attive	0	0	0
Totale delle partite straordinarie	3.231	-3.126.036	95.231,00
Risultato prima delle imposte	1.157.049	1.238.097	7,00
Imposta dell'esercizio	0	0	0
Avanzo/Disavanzo economico	1.157.049	1.238.097	7,00

L'avanzo economico passa da 1.157.049 a 1.238.097 euro, in particolare in ragione dell'incremento del valore della produzione, da ricondurre alla crescita della voce "proventi da trasferimenti e contributi" (6,75 per cento) passato da 118.414.210 euro del 2015 a 126.410.931 del 2016. I costi della produzione aumentano del 3,74 per cento: gli aumenti più significativi sono da ricondurre alle voci "oneri diversi di gestione", e "trasferimenti e

contributi”.

La gestione caratteristica presenta, nel 2016, un saldo positivo pari ad euro 4.544.623, (euro 1.342.863 nel 2015), dovuto al maggior incremento, rispetto della voce “proventi da trasferimenti e contributi”.

La gestione finanziaria presenta un saldo negativo pari a euro 180.499, (euro -189.046 nel 2015), e la gestione straordinaria un saldo negativo di euro 3.126.036 (euro 3.231 nel 2015).

7.5 Situazione patrimoniale

Lo stato patrimoniale accertato alla data del 31 dicembre 2016 differisce da quello accertato alla data del 31 dicembre 2015, sia per gli incrementi o i decrementi patrimoniali che si sono verificati nel corso dell’esercizio, che per la implementazione dei registri inventariali a seguito della prosecuzione delle operazioni di ricognizione dei beni, sia mobili che immobili.

E’ difficile, pertanto, una comparazione con gli anni precedenti che viene fatta a solo titolo indicativo.

L’intensificazione delle attività di censimento e di aggiornamento del patrimonio, che hanno ricevuto, negli ultimi mesi, un ulteriore e significativo impulso, dovrebbe consentire di definire, in un arco temporale relativamente breve, uno stato patrimoniale il più possibile coincidente con la situazione reale.

Dallo stato patrimoniale emerge che l’importo complessivo dell’“attivo” è pari a euro 181.711.719,08, mentre il “patrimonio netto”, che comprende anche “l’utile di esercizio”, ovvero “l’avanzo economico”, ammonta, complessivamente, a euro 123.355.089,65.

Rispetto all’esercizio 2015 il “patrimonio netto” registra un incremento dell’1,01 per cento, imputabile ai risultati positivi dell’esercizio 2016.

Tabella 15 - La situazione patrimoniale

ATTIVITA'	2015		2016	
	Parziali	Totali	Parziali	Totali
A) Crediti verso lo Stato	0,00	0,00	0,00	0,00
B) Immobilizzazioni:		44.789.169,29		47.241.682,97
Immobilizzazioni Immateriali	415.970,91		440.279,94	
Immobilizzazioni Materiali	44.273.098,38		46.700.803,03	
Immobilizzazioni Finanziarie	100.100,00		100.600,00	
C) Attivo circolante:		127.085.627,47		134.470.036,11
Rimanenze	0,00		0,00	
Residui attivi (crediti)	7.290.944,57		7.405.427,83	
Attività finanziarie che non costituiscono immobilizzazioni	0,00		0,00	
Disponibilità liquide	119.794.682,90		127.064.608,28	
D - Ratei e Risconti:		0,00		0,00
Ratei e risconti	0,00		0,00	
TOTALE ATTIVITA'		171.874.796,76		181.711.719,08
PASSIVITA'				
A -Patrimonio netto		122.116.992,81		123.355.089,65
Fondo di dotazione	0,00		0,00	
Riserve da utili	120.959.943,63		122.116.992,82	
Avanzo/Disavanzo economico dell'esercizio	1.157.049,18		1.238.096,84	
- Contributi in conto capitale		0,00		0,00
- Fondi per rischi ed oneri		1.384.841,01		1.384.841,01
- Trattamento di fine rapporto di lavoro subordinato		22.471.171,01		25.842.525,79
-Residui passivi (Debiti)		11.152.212,72		16.154.682,97
- Ratei e risconti		14.749.579,21		14.974.579,66
TOTALE PASSIVITA'		171.874.796,76		181.711.719,08

Patrimonio immobiliare

L'INAF dispone, a vario titolo, di un consistente ed eterogeneo patrimonio immobiliare dislocato sull'intero territorio nazionale, costituito:

- nella misura del 45 per cento, da immobili di proprietà del demanio;

- nella misura del 30 per cento, da immobili di proprietà di altre amministrazioni pubbliche;
- nella misura del 15 per cento, da immobili di cui lo "istituto" è direttamente proprietario;
- nella misura del 5 per cento, da immobili di cui lo "Istituto" fruisce a titolo di locazione;
- nella misura del 10 per cento, da immobili la cui provenienza è in fase di accertamento.

Il patrimonio immobiliare non è stato ancora completamente e uniformemente classificato e inventariato.

Al riguardo, è stato avviato dalla Direzione generale un programma di interventi finalizzato al censimento dell'intero patrimonio, mobiliare ed immobiliare, ed alla individuazione di possibili strategie per ottimizzarne la gestione. Tale attività va comunque completata.

Inventario

Dal primo gennaio 2009 tutti i beni mobili acquistati dall'Istituto sono registrati nel *software* di contabilità con criteri omogenei e secondo le indicazioni contenute nel manuale operativo per la gestione del patrimonio. Nel corso dell'anno sono state implementate le attività di verifica e di controllo sul modulo *software* dell'inventario tendenti a riconciliarne i dati con i valori di bilancio.

Nel corso del 2017 sono terminate le operazioni inventariali e, attualmente, i dati sono da ritenersi correttamente imputati.

8. CONSIDERAZIONI CONCLUSIVE

Nel 2016 è stato pubblicato il d.lgs. 25 novembre 2016 n. 218, recante la “Semplificazione delle attività degli enti pubblici di ricerca ai sensi dell’articolo 13 della legge 7 agosto 2015, n. 124”. Con esso gli enti pubblici di ricerca ottengono una più ampia autonomia statutaria e gestionale, adeguamento degli Statuti alla Carta europea dei ricercatori e maggiore flessibilità nelle assunzioni di personale nel rispetto dei limiti della legislazione in materia di spesa di assunzioni di personale.

Nel 2016, l’INAF ha avviato le procedure per le modifiche da apportare al proprio statuto e ai propri regolamenti e disciplinari onde ottemperare a quanto previsto dal decreto 218/2016. Il processo di revisione dello statuto è stato portato a compimento nel 2017.

Sempre nell’anno 2016, significativi avvenimenti hanno interessato l’attività dell’ Istituto, quali, ad esempio, la scelta della sede di Bologna per gli *Headquarters* di CTA (*Cherenkov Telescope Array*), nonché la firma, in Giappone, di un importante accordo tra l’INAF e l’Istituto per la Ricerca sui Terremoti dell’Università di Tokio, riguardante lo sviluppo della “radiografia muonica”, che consentirà di sondare l’interno di grandi strutture tettoniche e geologiche, dei vulcani, ma anche di imponenti costruzioni come le piramidi. Diversi sono stati i brevetti depositati nonché l’avvio di *start-up* innovative che, grazie alla costruzione di grandi telescopi ottici e radio e al lancio di satelliti di prossima generazione per l’astronomia in raggi gamma e raggi X, così come pure nelle bande ottiche e infrarosse, potranno comportare interessanti ricadute industriali, specialmente per i settori della opto-meccanica di grande precisione, aerospaziale, elettronico ed optoelettronico. Una rilevante scoperta scientifica ha, inoltre, visto l’INAF coprotagonista, insieme ad altri preminenti enti di ricerca a livello internazionale allorquando, il 17 agosto 2017, un’onda gravitazionale prodotta da due stelle di neutroni, a 130 milioni di anni luce, ha investito i bracci degli interferometri Virgo e Ligo.

Una tra le più affermate riviste scientifiche mondiali ha diffuso, nel 2016, la classifica delle 100 migliori istituzioni mondiali, per quanto riguarda le collaborazioni internazionali e la produzione scientifica, inserendo l’Istituto nazionale di Astrofisica al secondo posto nel mondo.

Per quel che riguarda la gestione, nell'esercizio 2016, l'Istituto ha attuato misure volte alla razionalizzazione ed al contenimento dei costi, come ad esempio l'accorpamento delle strutture di ricerca sul territorio nazionale, la riorganizzazione degli uffici amministrativi e gli acquisti di beni e servizi a livello nazionale con significative economie di scala.

La spesa per il personale, pari a 69,873 milioni di euro, ivi compresi gli oneri riflessi, ha assorbito, nel 2016, il 59,63 per cento della spesa complessiva (62,42 per cento della spesa in parte corrente).

La gestione di competenza 2016 chiude con un avanzo finanziario dell'importo di euro 7.655.621 a fronte di un disavanzo finanziario 2015 dell'importo di euro 323.261.

L'avanzo di amministrazione dell'esercizio 2016 ammonta ad euro 125.624.406; rispetto al precedente (euro 114.262.986) è in crescita del 9,10 per cento.

L'avanzo economico passa da 1.157.049 a 1.238.097 euro, in particolare in ragione dell'incremento del valore della produzione, da ricondurre alla crescita della voce "proventi da trasferimenti e contributi" (26,56 per cento), passato da 118.414.210 euro del 2015 a 122.633.195 del 2016.

La gestione caratteristica presenta, nel 2016, un saldo positivo pari ad euro 4.544.623 (euro 1.342.863 nel 2015), dovuto al maggior incremento, della voce "proventi da trasferimenti e contributi e oneri diversi di gestione".

La gestione finanziaria presenta un saldo negativo pari a euro 180.499, (euro -189.046 nel 2015), e la gestione straordinaria un saldo negativo di euro 3.126.036 (euro -3.232 nel 2015).

Dallo stato patrimoniale accertato alla data del 31 dicembre 2016, che differisce da quello accertato alla data del 31 dicembre 2015, per la implementazione dei registri inventariali, si evince che il totale dell'attivo è pari a euro 181.711.719, mentre il patrimonio netto è pari a euro 123.355.090 e comprende il valore dell'avanzo economico per un totale di euro 1.238.097. Rispetto all'esercizio 2015 il patrimonio netto registra un sensibile incremento, riconducibile ai risultati positivi dell'esercizio 2016.

La ricostruzione del patrimonio dell'Ente, in via di completamento, risulta ogni anno più prossima ad una rappresentazione veritiera e corretta dello stesso, anche se, a fine 2016, mancava il completamento della ricognizione inventariale dei beni mobili e bibliografici.

L'Istituto risulta tuttora creditore del CNR per gli importi relativi al "Trattamento di Fine Rapporto (TFR) da corrispondere al personale transitato nei ruoli dell'INAF. Al riguardo il

CNR rimborsa tali importi solo *ex post*, ossia con esclusivo riguardo al personale già collocato in quiescenza.



Delibera n. ~~33~~2017
Verbale del Consiglio di Amministrazione n. 5/2017

Oggetto: approvazione del Conto Consuntivo e distribuzione dell'avanzo non vincolato di Amministrazione

IL CONSIGLIO DI AMMINISTRAZIONE

- VISTA** la Legge 7 agosto 1990, numero 241, e successive modifiche ed integrazioni, che contiene "**Nuove norme in materia di procedimento amministrativo e di diritto di accesso ai documenti amministrativi**", ed, in particolare, gli articoli 4, 5 e 6;
- VISTO** il Decreto Legislativo del 23 luglio 1999, numero 296, pubblicato nella Gazzetta Ufficiale della Repubblica Italiana, Serie Generale, del 26 agosto 1999, n. 200, che istituisce lo "**Istituto Nazionale di Astrofisica**";
- VISTO** il Decreto Legislativo del 4 giugno 2003, numero 138, pubblicato nella Gazzetta Ufficiale della Repubblica Italiana, Serie Generale, del 19 giugno 2003, numero 140, che disciplina il "**Riordino dello Istituto Nazionale di Astrofisica**";
- VISTA** la Legge 27 settembre 2007, numero 165, pubblicata nella Gazzetta Ufficiale della Repubblica Italiana, Serie Generale, del 10 ottobre 2007, numero 236, che definisce i principi e i criteri direttivi della "**Delega al Governo in materia di riordino degli Enti di Ricerca**", ed, in particolare, l'articolo 1;
- VISTO** il Decreto Legislativo 31 dicembre 2009, numero 213, pubblicato nella Gazzetta Ufficiale della Repubblica Italiana, Serie Generale, del 1° febbraio 2010, numero 25, che disciplina il "**Riordino degli Enti di Ricerca in attuazione dell'articolo 1 della Legge 27 settembre 2007, numero 165**";
- VISTO** il Decreto Legislativo del 31 maggio 2011, numero 91, pubblicato nella Gazzetta Ufficiale della Repubblica Italiana, Serie Generale, del 24 giugno 2011, numero 145, che contiene "**Disposizioni di attuazione dell'articolo 2 della Legge 31 dicembre 2009, numero 196, in materia di adeguamento ed armonizzazione dei sistemi contabili**" e che "...disciplina l'armonizzazione dei



sistemi contabili e degli schemi di bilancio delle amministrazioni pubbliche, al fine di assicurare il coordinamento della finanza pubblica attraverso una disciplina omogenea dei procedimenti di programmazione, gestione, rendicontazione e controllo...”;

- CONSIDERATO** che, ai sensi dell’articolo 2 della Legge 31 dicembre 2009, numero 196, ossia la **“Legge di contabilità e finanza pubblica”**, le disposizioni contenute nel Decreto Legislativo del 31 maggio 2011, numero 91, non si applicano alle Regioni, agli Enti locali ed agli organismi strumentali e agli Enti del Servizio Sanitario Nazionale;
- VISTA** la Legge 7 agosto 2015, numero 124, con la quale sono state conferite alcune **“Deleghe al Governo in materia di riorganizzazione delle amministrazioni pubbliche”**, e, in particolare, l’articolo 13;
- VISTO** il Decreto Legislativo 25 novembre 2016, numero 218, che disciplina la **“Semplificazione delle attività degli enti pubblici di ricerca ai sensi dell’articolo 13 della Legge 7 agosto 2015, numero 124”**;
- VISTO** lo Statuto dello **“Istituto Nazionale di Astrofisica”**, adottato dal Consiglio di Amministrazione con deliberazione del 7 marzo 2011, numero 14, emanato con Decreto Presidenziale del 10 marzo 2011, numero 25, ed entrato in vigore il 1° maggio 2011, ed in particolare l’articolo 6, comma 2, lettera g), il quale prevede, tra l’altro, che il Consiglio di Amministrazione approva **“...il Conto Consuntivo e le relative relazioni di accompagnamento...”**;
- VISTO** il **“Regolamento sulla amministrazione, sulla contabilità e sulla attività contrattuale dello Istituto Nazionale di Astrofisica”**, predisposto ai sensi dell’articolo 18, commi 1 e 3, del Decreto Legislativo 4 giugno 2003, numero 138, approvato dal Consiglio di Amministrazione con deliberazione del 2 dicembre 2004, numero 3, pubblicato nel Supplemento Ordinario numero 185 alla Gazzetta Ufficiale della Repubblica Italiana, Serie Generale, del 23 dicembre 2004, numero 300, e modificato dal medesimo Organo con deliberazione del 2 luglio 2009, numero 46;
- CONSIDERATO** in particolare, che l’articolo 10, comma 2, del **“Regolamento sulla amministrazione, sulla contabilità e sulla attività contrattuale dello Istituto Nazionale di Astrofisica”** prevede che:
- nel **“...fondo speciale è stanziato il presunto avanzo di amministrazione senza vincolo di destinazione...”**;
 - il **“...Consiglio di Amministrazione, nel corso dell’esercizio finanziario, ne individua, con apposita delibera, le modalità di**

2



utilizzo anche a seguito di programmi e attività ulteriori rispetto a quelli previsti nei piani triennali di gestione...";

CONSIDERATO altresì, che l'articolo 24 del predetto "**Regolamento**" stabilisce, a sua volta, che:

- il "...Conto Consuntivo è costituito da:
 - a) Rendiconto finanziario;
 - b) Conto economico;
 - c) Stato patrimoniale;
 - d) Nota integrativa...";
- al "...Conto Consuntivo sono allegati:
 - a) la situazione amministrativa;
 - b) la Relazione sulla gestione;
 - c) la Relazione del Collegio dei Revisori dei Conti...";

VISTO il "**Disciplinare di organizzazione e funzionamento dello Istituto Nazionale di Astrofisica**", approvato dal Consiglio di Amministrazione con deliberazione del 21 giugno 2012, numero 44, e modificato dal medesimo Organo con deliberazioni del 19 dicembre 2013, numero 84, del 19 febbraio 2014, numero 7, del 16 dicembre 2015, numero 28, del 21 marzo 2016, numero 16, e del 19 ottobre 2016, numero 107;

VISTO il Decreto del Ministro della Istruzione, della Università e della Ricerca del 14 ottobre 2015, numero 821, con il quale il Professore **Nicolò D'AMICO** è stato nominato Presidente dello "**Istituto Nazionale di Astrofisica**";

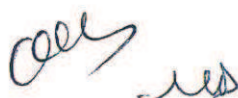
VISTA la delibera del 2 agosto 2016, numero 83, con la quale il Consiglio di Amministrazione dello "**Istituto Nazionale di Astrofisica**" ha unanimemente deliberato:

- di "...nominare il Dottore **Gaetano TELESIO** quale Direttore Generale dello "**Istituto Nazionale di Astrofisica**" a far data dal **17 ottobre 2016**...";
- che il "...predetto incarico, ai sensi dell'articolo 14, comma 1, dello Statuto dello "**Istituto Nazionale di Astrofisica**" avrà durata coincidente a quella dell'incarico del Presidente del medesimo Istituto, fatti salvi i casi di risoluzione anticipata espressamente previsti dalle disposizioni statutarie e dalla normativa vigente...";

CONSIDERATO pertanto, che l'incarico di Direttore Generale dello "**Istituto Nazionale di Astrofisica**" conferito al Dottore **Gaetano TELESIO** scadrà il **14 ottobre 2019**;

VISTA la Deliberazione del 21 dicembre 2016, numero 126, con la quale il Consiglio di Amministrazione dello "**Istituto Nazionale di Astrofisica**" ha approvato il Bilancio Annuale di Previsione dello "**Istituto**" relativo all'Esercizio Finanziario 2017;

- ESAMINATA** la "*Ipotesi*" di "**Conto Consuntivo relativo allo Esercizio Finanziario 2016**" dello "**Istituto Nazionale di Astrofisica**", come predisposta dai Settori I "**Bilancio**" e II "**Ragioneria**" dello Ufficio II "**Gestione Bilancio, Contratti e Appalti**", di concerto con la Presidenza e la Direzione Generale;
- ESAMINATE** altresì, la "**Relazione sulla Gestione e Nota Integrativa**", come predisposta dalla Direzione Generale, con la collaborazione dei predetti Settori, ed annessa al "**Conto Consuntivo**" per formarne parte integrante, e la "**Relazione del Presidente**";
- VISTA** la Relazione predisposta, ai sensi dell'articolo 24 del "**Regolamento sulla Amministrazione, sulla Contabilità e sulla Attività Contrattuale dello Istituto Nazionale di Astrofisica**", dal Collegio dei Revisori dei Conti nelle sedute del 21 e del 22 giugno 2017, anch'essa allegata al Conto Consuntivo per formarne parte integrante;
- CONSIDERATO** che, in sede di predisposizione della "*Ipotesi*" di "**Conto Consuntivo relativo allo Esercizio Finanziario 2016**", è stato accertato un "**avanzo di amministrazione non vincolato**" pari ad **€ 1.290.754,27**;
- CONSIDERATO** che, ai sensi dell'articolo 10, comma 2, del vigente "**Regolamento sulla Amministrazione, sulla Contabilità e sulla Attività Contrattuale dello Istituto Nazionale di Astrofisica**", lo "**avanzo di amministrazione non vincolato**" deve essere iscritto nel "**fondo speciale**" del Bilancio Annuale di Previsione del corrente esercizio finanziario;
- ESAMINATA** la proposta di utilizzo del predetto "**avanzo di amministrazione non vincolato**", formulata, di concerto, dal Presidente, dal Direttore Generale e dal Direttore Scientifico;
- FATTA PROPRIA** la proposta di utilizzo dello "**avanzo di amministrazione non vincolato**" accertato in sede di predisposizione della "*Ipotesi*" di "**Conto Consuntivo relativo allo Esercizio Finanziario 2016**", come formulata, di concerto, dal Presidente, dal Direttore Generale e dal Direttore Scientifico;
- ATTESA** la necessità di approvare il "**Conto Consuntivo relativo all'Esercizio Finanziario 2016**" dello "**Istituto Nazionale di Astrofisica**" con tutta la relativa documentazione, ivi compresa la "**Relazione sulla Gestione e Nota Integrativa**", come predisposta dalla Direzione Generale,



DELIBERA



Articolo 1. Di approvare il **“Conto Consuntivo relativo all’Esercizio Finanziario 2016”** dello **“Istituto Nazionale di Astrofisica”** con tutta la relativa documentazione, ivi comprese la **“Relazione sulla Gestione e Nota Integrativa”**, come predisposta dalla Direzione Generale, e la **“Relazione del Presidente”**, allegato alla presente Delibera per formarne parte integrante (Allegato numero 1).

Articolo 2. Di dare mandato alla Direzione Generale di trasmettere il Conto Consuntivo, corredato dalla Relazione del Collegio dei Revisori dei Conti, al **“Ministero della Economia e delle Finanze”**, al **“Ministero della Istruzione, della Università e della Ricerca”** ed alla **“Corte dei Conti”**.


Articolo 3. Di approvare la proposta di utilizzo dello **“avanzo di amministrazione non vincolato”** accertato in sede sia di predisposizione che di approvazione del **“Conto Consuntivo relativo allo Esercizio Finanziario 2016”**, come formulata, di concerto, dal Presidente, dal Direttore Generale e dal Direttore Scientifico, allegata alla presente Delibera per formarne parte integrante (Allegato numero 2).

Roma, 23 giugno 2017

Il Segretario



Il Presidente






CONTO CONSUNTIVO DELL'INAF

ESERCIZIO 2016

Relazione sulla gestione e Nota Integrativa

IL DIRETTORE GENERALE

Gaetano Telesio
Gaetano Telesio

Ufficio II "Gestione Bilancio, Contratti e Appalti"
Settore I "Bilancio"

Il Dirigente
L. Pedoto

Luisiana Pedoto

Roma lì, 06 Giugno 2017

Premessa

Il presente documento, ai sensi del Regolamento di Contabilità, si articola nei seguenti paragrafi:

1. Introduzione al Conto Consuntivo	pag.	3-9
1A. Composizione del Conto Consuntivo	pag.	3-4
1B. Struttura tecnica del bilancio	pag.	5-7
1C. Principi e criteri di gestione del bilancio	pag.	7-8
1D. Ulteriori notizie integrative	pag.	8-9
2. Analisi del contesto finanziario	pag.	10-13
3. Analisi delle voci del rendiconto finanziario	pag.	14-64
3A. ENTRATE	pag.	14-25
3B. SPESE	pag.	26-35
3B1. CONTENIMENTO E RAZIONALIZZAZIONE DELLA SPESA PUBBLICA	pag.	31-35
3C. RESIDUI	pag.	35-41
3D. ANALISI DEI RISULTATI CONTABILI COMPLESSIVI	pag.	41-45
3E. AVANZO	pag.	45-57
3F. AVANZO NON VINCOLATO	pag.	57-60
3F1. SITUAZIONE RISORSE FINANZIARIE	pag.	57-58
3F2. RICHIESTE DI FINANZIAMENTO E FABBISOGNO DELL'ENTE	pag.	58-60
3G. INDICATORI	pag.	61-62
3H. VARIAZIONI DI BILANCIO - MANDATI - REVERSALI	pag.	62-63
3H1. ATTESTAZIONE SUI TEMPI MEDI DI PAGAMENTO DELLE FATTURE PASSIVE RIFERITE ALL'ANNO 2016	pag.	63-64
4. INVENTARIO	pag.	65-68
5. Situazione Debitoria – Mutui passivi	pag.	69-70
6. Sistema di Contabilità Economico-Patrimoniale	pag.	71-78
7. Notizie integrative	pag.	78-80
8. Conclusioni	pag.	80-82

Appendice

Sperimentazione della applicazione al sistema di contabilità del nuovo principio di competenza finanziaria, ai sensi del Decreto del Ministro della Economia e delle Finanze del 1° Ottobre 2013

1. Introduzione al Conto Consuntivo

1A. Composizione del Conto Consuntivo.

Il "**Conto Consuntivo relativo all'Esercizio Finanziario 2016**" è stato predisposto nel rispetto delle disposizioni contenute nell'articolo 24 del "**Regolamento sulla amministrazione, sulla contabilità e sulla attività contrattuale dello Istituto Nazionale di Astrofisica**", approvato dal Consiglio di Amministrazione con deliberazione del 2 dicembre 2004, numero 3, pubblicato nel Supplemento Ordinario numero 185 della Gazzetta Ufficiale della Repubblica Italiana, Serie Generale, del 23 dicembre 2004, numero 300, e modificato dal medesimo Organo con deliberazione del 2 luglio 2009, numero 46.

Il "**Conto Consuntivo relativo all'Esercizio Finanziario 2016**" è costituito dai seguenti documenti:

- 1) rendiconto finanziario;
- 2) conto economico;
- 3) stato patrimoniale;
- 4) nota integrativa.

Al consuntivo sono, inoltre, allegati:

- a) la situazione amministrativa;
- b) la relazione sulla gestione;
- c) la relazione del Collegio dei Revisori dei conti.

Il presente "**Documento**", denominato "**Relazione sulla Gestione e Nota Integrativa**", è stato predisposto dalla Direzione Generale con la collaborazione del personale che presta servizio nel Settore I "**Bilancio**" e nel Settore II "**Ragioneria**" dello Ufficio II "**Gestione Bilancio, Contratti e Appalti**", consta di **ottantasei** pagine e prevede, al suo interno, trentatre "**tabelle**" e nove "**grafici**".

Alla "**Relazione sulla Gestione e Nota Integrativa**", che contiene tutti gli elementi informativi che ne caratterizzano i contenuti e le finalità, sono allegati i seguenti documenti:

Allegato n. 1A – Rendiconto Finanziario Decisionale Competenza Esercizio 2016

Allegato n. 1B – Rendiconto Finanziario Decisionale Residui Esercizio 2016

Allegato n. 1C – Rendiconto Finanziario Decisionale Esercizio 2016

Allegato n. 2A – Rendiconto Finanziario Gestionale Competenza Esercizio 2016

Allegato n. 2B – Rendiconto Finanziario Gestionale Residui Esercizio 2016

Allegato n. 3 – Delibera del Consiglio di Amministrazione del 24 marzo 2017, numero 7/2017 di riaccertamento residui 2016

Allegato n. 4A – Partitario residui attivi al 31/12/2016

Allegato n. 4B – Partitario residui passivi al 31/12/2016

Allegato n. 4C – Variazioni ai residui attivi esercizio 2016

Allegato n. 4D – Variazioni ai residui passivi esercizio 2016

Allegato n. 5 – Situazione amministrativa al 31/12/2016

Allegato n. 6A – Grafico distribuzione avanzo libero per strutture

Allegato n. 6B – Grafico distribuzione avanzo libero sede centrale suddivisione per progetti

Allegato n. 6C – Grafico distribuzione avanzo libero strutture suddivisione per progetti

Allegato n. 6D – Grafico distribuzione avanzo sede centrale e strutture

Allegato n. 7A – Dotazione organica al 31 dicembre 2016

Allegato n. 7B – Personale effettivo in servizio al 31/12/2016

Allegato n. 7C – Concorsi in itinere

Allegato n. 8 – Stampa Totali Ammortamento per Categorie

Allegato n. 9A – Situazione creditoria verso il "**Consiglio Nazionale delle Ricerche**"

Allegato n. 9B – Nota del Direttore Generale dello "**Istituto Nazionale di Astrofisica**" del 2 marzo 2016, numero di protocollo 1008/2016

Allegato n. 9C – Nota del Direttore Generale dello "**Istituto Nazionale di Astrofisica**" del 16/12/2016, numero di protocollo 6172/2016

Allegato n. 10A – Prospetto limiti di spesa 2016

Allegato n. 10B – Versamenti tagli spesa 2016

Allegato n. 11 – Quadro di chiusura cassa al 31/12/2016

Allegato n. 12A – Indicatori tempestività pagamenti anno 2016 (trimestrali e annuale)

Allegato n. 12B – Elenco delle transazioni commerciali pagate oltre il termine della scadenza

Allegato n. 13 – Conto Economico 2016

Allegato n. 14 – Stato Patrimoniale 2016

1B. Struttura Tecnica del Bilancio

Il "**bilancio decisionale**", redatto in termini di competenza, è stato predisposto nel rispetto di quanto previsto dal Decreto del Presidente della Repubblica 27 febbraio 2003, numero 97, con il quale è stato adottato il "**Regolamento concernente l'amministrazione e la contabilità degli enti pubblici di cui alla Legge 20 marzo 1975, numero 70**".

Il predetto "**documento contabile**" tiene, peraltro, conto della "**struttura organizzativa**" dello "**Istituto Nazionale di Astrofisica**", come delineata dal Decreto Legislativo 31 dicembre 2009, numero 213, che disciplina il "**Riordino degli Enti di Ricerca in attuazione dell'articolo 1 della Legge 27 settembre 2007, numero 165**", e dallo Statuto dell'Ente, adottato dal Consiglio di Amministrazione con deliberazione del 7 marzo 2011, numero 14, emanato con Decreto Presidenziale del 10 marzo 2011, numero 25, ed entrato in vigore il **1° maggio 2011**.

Infatti, a decorrere dal 1° gennaio 2012, è stato avviato il processo di riforma sia dello "**ordinamento**" che dello "**assetto organizzativo**" del predetto "**Istituto**".

Nel rispetto di quanto previsto dallo Statuto, all'interno dello "**Istituto Nazionale di Astrofisica**" è previsto un solo "**Centro di Responsabilità Amministrativa di Primo Livello**", ossia la "**Direzione Generale**", e numerosi "**Centri di Responsabilità Amministrativa di Secondo Livello**", ossia le "**Strutture di Ricerca**", nate in molti casi da alcuni accorpamenti di strutture territoriali preesistenti.

Di recente, è stato avviato anche il processo di qualificazione della "**Direzione Scientifica**" come "**Centro di Responsabilità Amministrativa di Secondo Livello**".

Si fa espresso rinvio, al riguardo, della Determina Direttoriale del 1° marzo 2017, numero 26. Fanno capo alla "**Direzione Generale**" i "**Centri di Responsabilità Amministrativa**" di seguito elencati:

Codice "Centro di Responsabilità Amministrativa"	Denominazione "Centro di Responsabilità Amministrativa"
0.00.	Staff Direzione Generale
0.01.	Ufficio I - Risorse Umane
0.02.	Ufficio II – Affari Generali e Risorse Economiche
0.03.	Presidenza

0.04.	Direzione Scientifica
1.01	Osservatorio Astrofisico di Torino
1.02	Osservatorio Brera
1.03	Osservatorio Padova
1.04	Osservatorio Trieste
1.05	Osservatorio Bologna
1.06	Osservatorio Roma
1.07	Osservatorio Arcetri
1.08	Osservatorio Teramo
1.09	Osservatorio Capodimonte
1.10	ORA (Osservatorio Cagliari)
1.11	Osservatorio Catania
1.12	Osservatorio Palermo
1.14	IASF Bologna
1.15	IASF Milano
1.16	IASF Palermo
1.19.	ORA (IRA)
1.20	IAPS – Istituto di Astrofisica e Planetologia Spaziale

Le entrate sono ripartite in 5 titoli:

II) trasferimenti correnti

III) entrate extratributarie

IV) entrate in conto capitale

VI) accensione prestiti

IX) entrate per conto terzi e partite di giro

Le uscite sono ripartite in 5 titoli:

I) spese correnti

II) spese in conto capitale

III) spese per incremento attività finanziarie

IV) rimborso prestiti

VII) uscite per conto terzi e partite di giro

Il codice del bilancio decisionale, necessario al fine dell'individuazione delle singole voci, è composto da 3 cifre e risulta così strutturato:

la prima cifra è riferita al "**Centro di Responsabilità Amministrativa di Primo Livello**"

- b) la seconda cifra al titolo
- c) la terza alla categoria

Nel "**Centro di Responsabilità Amministrativa di Primo Livello**" "**Direzione Generale**" sono compresi:

- gli Uffici di Presidenza
- gli Uffici amministrativi I – II
- la Direzione Scientifica
- le Strutture Scientifiche

1C. Principi e criteri di gestione del bilancio

Il "**Conto Consuntivo relativo all'Esercizio Finanziario 2016**" è stato redatto nel rispetto dei principi contabili generali fissati dallo "**Allegato numero 1**" al Decreto Legislativo del 31 maggio 2011, numero 91, che contiene alcune "**Disposizioni di attuazione dell'articolo 2 della Legge 31 dicembre 2009, n. 196, in materia di adeguamento ed armonizzazione dei sistemi contabili**".

E', inoltre, opportuno rammentare che gli strumenti contabili dello "**Istituto Nazionale di Astrofisica**", ivi compresi i bilanci "**preventivi**" e quelli "**consuntivi**", vengono gestiti e aggiornati mediante l'utilizzo di un "**software**" che opera in rete, al quale possono accedere tutte le "**articolazioni organizzative**", sia a livello centrale che a livello territoriale.

L'attuale sistema informatico, caratterizzato da un adeguato grado di flessibilità, consente, peraltro, alla Amministrazione Centrale e alle Strutture di Ricerca di interagire in tempo reale con riguardo a qualsiasi tipo di operazione contabile.

Peraltro, il bilancio unico per l'intero "**Istituto**", insieme ad una gestione "**centralizzata**" delle spese relative al personale, consente di avere una visione complessiva dell'andamento della gestione.

In particolare, l'attivazione di un sistema generale di "**governance**" delle politiche finalizzate alla definizione degli organici e dei piani di fabbisogno e di reclutamento del personale contribuisce a monitorare con attenzione voci di spesa che incidono in modo determinante sugli equilibri di bilancio.

Ai fini di una lettura più chiara e intellegibile del "**conto consuntivo**", è necessario precisare che il "**bilancio annuale di previsione**" è stato predisposto con la modalità "**bottom up**", per cui le previsioni contabili elementari, che riguardano lo "**Istituto**" nel suo complesso,

vengono implementate e consolidate per **Centri di Responsabilità Amministrativa** e **"Funzioni Obiettivo"**.

Inoltre, in ossequio alla volontà del legislatore, peraltro non sempre chiara al riguardo, lo **"Istituto Nazionale di Astrofisica"** ha promosso alcune iniziative per integrare sia il **"sistema di contabilità finanziaria"** che quello di **"pianificazione e controllo di gestione"** con un efficace **"sistema di contabilità economico-patrimoniale"**.

Ovviamente, la impostazione generale del predetto **"documento contabile"** tiene conto non solo dei processi di riforma che hanno interessato gli enti pubblici di ricerca negli ultimi anni ma, come vedremo in seguito, anche della sensibile riduzione del **"fondo di finanziamento ordinario"** degli enti pubblici di ricerca, che ha costretto lo **"Istituto Nazionale di Astrofisica"** a rivedere le proprie politiche di consolidamento e di sviluppo della ricerca scientifica e del trasferimento tecnologico nei settori di proprio interesse e a ridurre, conseguentemente, i propri investimenti.

Le risorse finanziarie sono state, pertanto, allocate secondo criteri generali improntati al **"rigore"** e alla **"prudenza"**, anche se nella consapevolezza che tutti gli sforzi degli organi di gestione devono essere finalizzati a garantire alle attività primarie dello **"Istituto Nazionale di Astrofisica"**, ossia quelle della ricerca scientifica e del trasferimento tecnologico, il massimo supporto possibile, in termini di risorse finanziarie, umane e strumentali.

1D. Ulteriori notizie integrative

Con delibera del 2 agosto 2016, numero 30, il Consiglio di Amministrazione dello **"Istituto Nazionale di Astrofisica"** ha unanimemente deliberato:

- di **"...nominare il Dottore Gaetano TELESIO quale Direttore Generale dello "Istituto Nazionale di Astrofisica" a far data dal 17 ottobre 2016..."**;
- che il **"...predetto incarico, ai sensi dell'articolo 14, comma 1, dello Statuto dello "Istituto Nazionale di Astrofisica" avrà durata coincidente a quella dell'incarico del Presidente del medesimo Istituto, fatti salvi i casi di risoluzione anticipata espressamente previsti dalle disposizioni statutarie e dalla normativa vigente..."**.

Pertanto, l'incarico di Direttore Generale dello **"Istituto Nazionale di Astrofisica"** conferito al Dottore **Gaetano TELESIO** scadrà il **14 ottobre 2019**;

Il Dottore **Gaetano TELESIO**, nella sua qualità di Direttore Generale dello **"Istituto Nazionale di Astrofisica"**, ha predisposto il nuovo **"Schema Organizzativo"** della **"Direzione Generale"** e l'annessa **"Relazione di Accompagnamento"**.

Il nuovo "**assetto organizzativo**" della "**Direzione Generale**" è stato definito:

- a) in conformità a quanto disposto dallo "**Statuto dello Istituto Nazionale di Astrofisica**" attualmente in vigore;
- b) nel rispetto delle indicazioni contenute nel "**Disciplinare di Organizzazione e Funzionamento dello Istituto Nazionale di Astrofisica**", approvato dal Consiglio di Amministrazione con deliberazione del 21 giugno 2012, numero 44, e modificato dal medesimo Organo con deliberazioni del 19 dicembre 2013, numero 84, del 19 febbraio 2014, numero 7, del 16 dicembre 2015, numero 28, e del 19 ottobre 2016, numero 107;
- c) tenendo conto delle "**linee generali di indirizzo per la definizione del nuovo assetto organizzativo della Direzione Generale**", approvate dal Consiglio di Amministrazione con deliberazione del 19 ottobre 2016, numero 106;
- d) tenendo conto del contesto normativo di riferimento, come richiamato e specificato nella "**Relazione di Accompagnamento**" al nuovo "**Schema Organizzativo**";

Con delibera del 18 novembre 2016, numero 118, il Consiglio di Amministrazione, sentite le organizzazioni sindacali di comparto maggiormente rappresentative a livello nazionale, ha:

- approvato il nuovo "**Schema Organizzativo**" della "**Direzione Generale**" e l'annessa "**Relazione di Accompagnamento**", come predisposti dal Dottore Gaetano TELESIO, nella sua qualità di Direttore Generale dello "**Istituto Nazionale di Astrofisica**", allegati al "**Disciplinare di Organizzazione e Funzionamento dello Istituto Nazionale di Astrofisica**" attualmente in vigore per formarne parte integrante;
- autorizzato la pubblicazione del nuovo "**Schema Organizzativo**" della "**Direzione Generale**" e della annessa "**Relazione di Accompagnamento**" nel Sito Web dello "**Istituto Nazionale di Astrofisica**" ed, in particolare, nella Voce "**Atti Generali**" della Sezione "**Amministrazione Trasparente**", come documento allegato al predetto "**Disciplinare**";
- conferito al Direttore Generale l'incarico di predisporre, a distanza di un anno dalla sua approvazione, una breve relazione sullo stato di attuazione del nuovo "**assetto organizzativo**" della "**Direzione Generale**", anche al fine di verificare la opportunità di adeguarlo maggiormente alle attuali esigenze organizzative e/o di ottimizzare l'utilizzo delle risorse umane disponibili ovvero di soddisfare nuove e sopravvenute esigenze funzionali.

Il nuovo "**assetto organizzativo**" della "**Direzione Generale**" comporterà, per il corrente esercizio finanziario, la necessità di procedere ad una modifica strutturale del bilancio.

2. Analisi del contesto finanziario

Negli ultimi anni, le attività di programmazione dello "**Istituto Nazionale di Astrofisica**" sono state caratterizzate, soprattutto sotto il profilo finanziario, da notevoli difficoltà.

Oltre alla pesante crisi finanziaria che ha colpito l'intero sistema economico internazionale, lo "**Istituto Nazionale di Astrofisica**" ha risentito di specifiche criticità.

Innanzitutto, ha influito negativamente sulle "**entrate**" complessive dello "**Istituto**" la carenza di finanziamenti esterni, ulteriori rispetto a quelli previsti dal "**fondo di finanziamento ordinario**", da destinare alla realizzazione dei grandi progetti nazionali ed internazionali ai quali lo stesso Istituto partecipa o aderisce.

Nella maggiore parte dei casi, infatti, lo "**Istituto**", grazie anche alla sensibilità del Ministero della Istruzione, della Università e della Ricerca e/o alla abilità dei propri organi di vertice e dei propri ricercatori, riesce ad accedere ai finanziamenti da utilizzare per la attivazione e la iniziale implementazione di programmi e/o di progetti di ricerca di grande rilievo strategico ma incontra seri ostacoli nel momento in cui è necessario acquisire le risorse finanziarie da destinare alla loro completa realizzazione e/o esecuzione.

Al riguardo, sono particolarmente significativi i Progetti denominati "**Telescopio Nazionale Galileo**" ("**TNG**"), "**Large Binocular Telescope**" ("**LBT**"), "**Sardinia Radio Telescope**" ("**SRT**"), "**European Extremely Large Telescope**" ("**E-ELT**") ed "**European Organisation for Astronomical Research in the Southern Hemisphere**" ("**ESO**"), che, spesso, lo "**Istituto**" ha dovuto alimentare con proprie risorse finanziarie, prelevate dal "**fondo di finanziamento ordinario**" e sottratte alla "**ricerca di base**".

In secondo luogo, lo "**Istituto Nazionale di Astrofisica**" è stato uno degli Enti di Ricerca maggiormente penalizzati dai "**tagli**" che hanno interessato, negli ultimi anni, sia le "**assegnazioni ordinarie**" che le "**assegnazioni straordinarie**".

Altro problema ha riguardato le assegnazioni dei "**fondi premiali**" relative agli anni 2012 e 2013, comunicate dal Ministero della Istruzione, della Università e della Ricerca con notevole ritardo.

Questo ritardo ha comportato la iscrizione dei predetti "**fondi premiali**", pari, rispettivamente, ad €. 15.911.343,00 per l'anno 2012 e ad €. 13.292.958,95 per l'anno 2013, nel Bilancio Annuale di Previsione per l'Esercizio Finanziario 2014 e gli stessi sono diventati effettivamente disponibili soltanto nel secondo semestre del predetto esercizio.

Peraltro, i "**fondi premiali**" relativi all'anno 2014, pari ad € 8.436.042,00, sono stati assegnati soltanto nell'anno 2016, e quindi, addirittura, con un ritardo di due esercizi finanziari, mentre quelli relativi all'anno 2015 non sono stati ancora assegnati.

Queste discrasie temporali hanno determinato una situazione di forte sofferenza per lo "**Istituto**", sia a livello centrale che a livello territoriale.

In terzo luogo, lo "**Istituto Nazionale di Astrofisica**", a seguito della sua costituzione come Ente Pubblico Nazionale di Ricerca, è stato escluso dal riparto del "**Fondo per la Edilizia Universitaria**", al quale, fino a quel momento, potevano accedere i singoli Osservatori Astronomici e Astrofisici.

Anche questo processo di riforma si è, pertanto, tradotto in una grave forma di penalizzazione dello "**Istituto Nazionale di Astrofisica**" che, nell'anno 2008, per poter garantire la realizzazione di importanti e urgenti interventi di messa a norma di beni immobili di cui è proprietario o che utilizza a titolo di comodato, è stato costretto addirittura ad accendere un mutuo.

Al riguardo, è, peraltro, opportuno precisare che gli immobili nei quali lo "**Istituto Nazionale di Astrofisica**" svolge le proprie attività hanno un grande valore storico, architettonico e culturale e, pertanto, i costi degli interventi di manutenzione, sia ordinaria che straordinaria, e quelli di adeguamento alle norme di sicurezza e salubrità dei luoghi di lavoro sono particolarmente elevati e non possono essere sostenuti con le sole risorse, peraltro esigue, del "**fondo di finanziamento ordinario**".

In ogni caso, lo "**Istituto Nazionale di Astrofisica**", compatibilmente con le risorse finanziarie disponibili, ha prestato particolare attenzione alle tematiche della sicurezza e, conseguentemente, alla messa a norma del proprio patrimonio immobiliare, destinando allo scopo:

- due milioni di euro con il "**Programma Triennale dei Lavori Pubblici per il Triennio 2014-2016**", approvato dal Consiglio di Amministrazione con delibera del 9 ottobre 2014, numero 51;
- un milione e mezzo di euro con il "**Programma Triennale dei Lavori Pubblici per il Triennio 2015-2017**", approvato dal Consiglio di Amministrazione con delibera del 9 ottobre 2014, numero 51;
- due milioni di euro con il "**Bilancio Annuale di Previsione per l'Esercizio Finanziario 2017**", approvato dal Consiglio di Amministrazione con delibera del 21 dicembre 2016, numero 126.

Con la entrata in vigore, prima del Decreto Legislativo del 4 giugno 2003, numero 138, pubblicato nella Gazzetta Ufficiale della Repubblica Italiana, Serie Generale, del 19 giugno 2003, numero 140, che disciplina il "**Riordino dell'Istituto Nazionale di Astrofisica**", e successivamente del Decreto Legislativo 31 dicembre 2009, numero 213, pubblicato nella Gazzetta Ufficiale della Repubblica Italiana, Serie Generale, del 1° febbraio 2010, numero 25, che disciplina il "**Riordino degli Enti Pubblici di Ricerca in attuazione dell'articolo 1 della Legge 27 settembre 2007, numero 165**", allo "**Istituto Nazionale di Astrofisica**" sono stati annessi anche tre Istituti del Centro Nazionale di Ricerche, tutti di notevoli dimensioni.

Questa annessione è stata disposta dal legislatore "a costo zero", ma, in effetti, ha determinato, per lo "**Istituto Nazionale di Astrofisica**", un notevole aggravio di costi, sia in termini di impegno di risorse finanziarie che in termini di impegno di risorse umane.

Peraltro, il nuovo contesto normativo ha innescato una serie di problemi, sia sotto il profilo interpretativo che sotto il profilo applicativo, nei rapporti tra lo "**Istituto Nazionale di Astrofisica**" e il "**Consiglio Nazionale delle Ricerche**", che ha richiesto, al fine di definire una serie di situazioni controverse, l'intervento del Ministero della Istruzione, della Università e della Ricerca con l'emaneazione di apposito parere.

In particolare, il passaggio dei beni immobili già precedentemente utilizzati dai predetti "**Istituti**" dal "**Consiglio Nazionale delle Ricerche**" allo "**Istituto Nazionale di Astrofisica**" è stato temporaneamente e provvisoriamente risolto, poco meno di tre anni fa, con la stipula di un contratto di comodato, che, peraltro, è scaduto nel mese di settembre dello scorso anno.

E' necessario ora perfezionare, in via definitiva, il passaggio di quei beni immobili con il trasferimento della loro proprietà allo "**Istituto Nazionale di Astrofisica**".

Sarebbe, peraltro, opportuno che i due Enti, nell'ambito dei loro rapporti istituzionali, definiscano, congiuntamente, sia il predetto passaggio che altre questioni ancora pendenti, tra le quali assume un particolare rilievo l'attuazione dell'accordo stipulato il 31 marzo 2006, che disciplina gli impegni derivanti dalla mobilità obbligatoria di trecentosedici dipendenti dal "**Consiglio Nazionale delle Ricerche**" allo "**Istituto Nazionale di Astrofisica**".

A tal fine, con nota del 13 dicembre 2016, numero di protocollo 6172, la Direzione Generale dello "**Istituto Nazionale di Astrofisica**", di concerto con la Presidenza e la Direzione Scientifica, ha formalmente invitato la Direzione Generale del "**Consiglio Nazionale delle Ricerche**" a costituire un "**tavolo tecnico**", ma, a tutt'oggi, non ha ricevuto alcuna risposta.

La gestione dei predetti immobili crea notevoli difficoltà, con riferimento anche agli interventi di manutenzione straordinaria.

Peraltro, le spese di funzionamento delle cosiddette "**Are***e di Ricerca*" del "**Consiglio Nazionale delle Ricerche**" sono assai elevate.

Non a caso, a parità di dimensioni, un "**Istituto**" collocato in una "**Area di Ricerca**" costa, mediamente, quasi il doppio di un normale "**Osservatorio**".

Altro problema è quello relativo alla gestione del "**trattamento di fine rapporto**", competenza che la legge ha trasferito dallo "**Istituto Nazionale di Previdenza dei Dipendenti delle Amministrazioni Pubbliche**" allo "**Istituto Nazionale di Astrofisica**", con la oggettiva difficoltà di quantificare i relativi oneri e la conseguente necessità di anticipare una consistente parte degli stessi.

Peraltro, i predetti oneri non sono stati ancora integralmente coperti né dallo "**Istituto Nazionale di Previdenza dei Dipendenti delle Amministrazioni Pubbliche**" né dal "**Consiglio Nazionale delle Ricerche**", relativamente ai trecentosedici dipendenti che sono transitati nei ruoli dello "**Istituto Nazionale di Astrofisica**".

Ultimo, ma non per questo meno importante degli altri, è il problema che riguarda l'obbligo a carico dello "**Istituto Nazionale di Astrofisica**" di mantenere, fino a quando non intervenga il legislatore con un'apposita disciplina, peraltro auspicata ed auspicabile, un doppio ordinamento del personale di ricerca, con l'applicazione ai "**dipendenti contrattualizzati**" di uno "**status**" giuridico ed economico radicalmente diverso da quello degli "**astronomi**", equiparati "**ex lege**" ai professori ed ai ricercatori universitari.

Di fatto, ormai già da alcuni anni, le strategie degli Organi di Governo per la definizione di politiche di sviluppo dello "**Istituto Nazionale di Astrofisica**" valide ed efficaci, risentono, fisiologicamente, di una ridotta disponibilità di risorse finanziarie, per cui, una volta garantite la copertura finanziaria delle spese fisse e obbligatorie, delle spese minime di funzionamento e di quelle necessarie per la realizzazione dei grandi progetti internazionali, rimangono pochissimi fondi da destinare al potenziamento ed alla implementazione della ricerca di base ed alla incentivazione e allo sviluppo delle attività finalizzate al trasferimento tecnologico, fermo restando, in ogni caso, che gli interventi di manutenzione e/o di ripristino funzionale di alcune strutture e dei grandi impianti richiedono un notevole impegno finanziario che, come già sottolineato in precedenza, non può più gravare sul "**fondo di finanziamento ordinario**".

3. Analisi delle voci del rendiconto finanziario

I flussi finanziari relativi al 2016 possono essere così riassunti:

Fondo iniziale di Cassa	€	119.794.682,90
Riscossioni	€	158.901.541,86
Pagamenti	€	151.631.616,48
Fondo finale di Cassa	€	127.064.608,28

Come da vigente Regolamento di Contabilità, il rendiconto finanziario dell'INAF è distinto in decisionale e gestionale e comprende i dati finanziari consolidati di competenza e di cassa.

3A. ENTRATE

Per quanto riguarda le entrate, le somme accertate dall'INAF sono € 156.326.116,77 e le somme riscosse sono pari a € 154.224.177,99 in c/competenza ed € 4.677.363,87 in c/residui come dalla tabella che segue.

Tabella n. 1 – Riepilogo entrate

	Accertato	Riscosso c/competenza	Riscosso c/residui	Totale riscosso
Direz. Generale	156.326.116,77	154.224.177,99	4.677.363,87	158.901.541,86
Totale 2016	156.326.116,77	154.224.177,99	4.677.363,87	158.901.541,86
Totale 2015	142.825.407,85	139.900.883,74	13.203.770,17	153.104.653,91
Differenze	13.500.708,92	14.323.294,25	-8.526.406,30	5.796.887,95

Dati comprensivi delle partite di giro.

Dalla tabella, nel raffronto tra il 2016 ed il 2015, si rileva un aumento degli accertamenti dovuto, in prevalenza, alle assegnazioni dei fondi premiali 2014 (€ 8.436.042,00), pervenuti nel corso del 2016.

Nella tabella seguente vengono distinte le entrate derivanti dal FOE da quelle riferite a fondi per progetti di ricerca:

Tabella n. 2 - Riepilogo entrate accertate per funzionamento o ricerca

Anno Acc.	FOE	Ricerca		INPS [ex-INPDAP (TFR)]	CNR (TFR)	Altre entrate	Totale delle Entrate al netto partite di giro
	Funzionamento ordinario	altri contributi MIUR per la ricerca	Altre entrate				
2010	98.281.589,00	5.000.000,00	29.607.655,06				132.889.244,06
2011	80.455.666,00	3.431.360,80	17.620.603,85	7.864.675,48	2.147.912,08	837.841,44	112.358.059,65
2012	82.164.185,00	31.652.005,50 ¹	21.132.811,08	1.431.573,80		2.048.659,30	138.429.234,68
2013	79.564.633,00 ²	10.687.786,65 ²	25.577.507,87	1.123.524,35	1.007.971,74	569.458,48	118.530.882,09
2014	80.362.247,00 ³	37.821.346,61 [*]	15.635.478,76	68.088,46	564.930,07	586.290,27	135.038.381,17
2015	77.147.758,00 ^{**}	15.979.605,80 ^{***}	21.323.681,31 [^]	118.193,48 ^{^^}	0,00	458.493,54 ^{^^^}	115.027.732,13
2016	77.148.000,00 [^]	29.260.345,92 [^]	17.539.984,87 [*]	0,00	101.750,67 [^]	780.811,72 [*]	124.830.893,18

¹ Di cui € 11.060.000,00 di competenza dell'esercizio 2011 riferiti ad assegnazioni straordinarie comunicate dal MIUR con nota prot. 2878 del 29/11/11 ma accertati nel bilancio 2012.

L'importo di € 31.652.005,50 comprende anche € 10.600.000,00 di progetti premiali anch'essi di competenza dell'esercizio 2011 ma assegnati con comunicazione MIUR prot. n. 1807 del 4 ottobre 2012.

² Nota MIUR, prot. 17679, del 17 luglio 2013. L'importo di euro 10.687.786,65 per euro 8.880.412,00 si riferisce alla nota MIUR appena citata; per euro 350.000,00 alla nota MIUR prot. 18003 del 19 luglio 2013 (assegnazione straordinaria per attività internazionali per il tramite dell'INFN); per euro 333.750,00 alla nota MIUR prot. 21081 del 6 settembre 2013 (residui anno 2012).

³ Nota MIUR, prot. 28009, del 27 novembre 2014.

^{*} L'importo di euro 37.821.346,61 si riferisce per euro 15.911.343,00 ai fondi premiali 2012 (Rif. nota MIUR prot. 7213 del 28 marzo 2014), per euro 13.292.958,95 ai fondi premiali 2013 (Rif. Decreto MIUR prot. n. 304 del 9 maggio 2014), per euro 7.203.535,00 Assegnazioni MIUR per attività di ricerca a valenza internazionale (Rif. nota MIUR, prot. 28009, del 27 novembre 2014), per euro 400.000,00 Assegnazioni MIUR per progettualità di carattere straordinario (Rif. nota MIUR, prot. 28009, del 27 novembre 2014), per euro 294.544,00 al finanziamento del progetto FIR "Aspide - Fotometria stellare accurata in regioni dense", per euro 282.840,00 al finanziamento del progetto FIR "Geology of martian fluvio-lacustrine deposits: 2D and 3D sedimentary modeling and implications for the climate of Early Mars and the astrobiological potential of the planet", per euro 282.873,00 ai progetti "PRIN MIUR 2012" e per euro 153.252,66 al progetto "PON ENERGETIC".

^{**} DM 599 del 10 agosto 2015 (con nota MIUR prot. 28009 del 27 novembre 2014 l'assegnazione per il 2015 risultava pari al 100% della definitiva 2014, assegnazione ridotta con DM 599 10/08/15).

^{***} L'importo di euro 15.979.605,80 si riferisce: per euro 10.000.000,00 all'assegnazione avvenuta con legge n. 190 del 23 dicembre 2014 (legge di stabilità 2015, art. 1 comma 177) per sostenere le ricerche e lo sviluppo di partenariati con imprese di alta tecnologia sui progetti internazionali per lo sviluppo e la realizzazione di strumenti altamente innovativi nel campo della radioastronomia (SKA -- Square Kilometer Array) e dell'astronomia a raggi gamma (CTA -- Cherenkov Telescope Array) per gli anni 2015 - 2016 e 2017. Nel 2015 l'assegnazione è stata inserita in bilancio con una variazione; per euro 4.153.740,00 ad assegnazione MIUR per "Attività di ricerca a valenza internazionale". Decreto MIUR n. 599 del 10/08/2015 - nota del MIUR prot. n. 23575 del 10/11/2015; per euro 900.000,00 assegnazione MIUR per "Progettualità a carattere straordinario". Decreto MIUR n. 599 del 10/08/2015 - nota del MIUR prot. n. 23575 del 10/11/2015- delibera del Consiglio di Amministrazione n. 09/2015 del 04/11/2015- determinazione del Direttore Generale

n. 469/2015 del 17/11/2015, per euro 621.720,00 finanziamento da bando SIR, progetto: Reservoirs for planetary atmospheres (ref. Davide Fedele), per euro 127.873,40 Progetto DHTCS 2014 - nota dell'INFN, prot. 303 del 19 giugno 2015, riguardante l'attribuzione all'INAF, anche per il 2014 (dopo il 2013), di un'assegnazione nell'ambito dei contributi per attività internazionali svolte in collaborazione con altri enti, nel caso di specie per la partecipazione italiana al programma internazionale "Distributed High Throughput Computing and Storage (DHTCS-IT)", inserito tra le infrastrutture della Roadmap Europea ESFRI; per euro 90.294,00 assegnazione FOE anno 2013 destinata per assunzioni per chiamata diretta - Sospeso n. 4252015-18076 del 08/05/2015; per euro 70.939,00 assegnazioni FOE anno 2014 (sospeso n. 4252015-30114 del 10/07/2015) destinate per assunzioni per chiamata diretta anno 2014 (articolo 13 D. Lgs. 213/2009) ma non ripartite per tali finalità. Decreto del Ministero dell'Istruzione, dell'Università e della Ricerca prot. n. 1267 del 16/06/2015; per euro 15.039,40 quota del cinque per mille dell'imposta sul reddito delle persone fisiche, anno finanziario 2013 - nota della Direzione Scientifica dell'INAF prot. n. 6508/15 del 26/11/2015- nota del Responsabile del Servizio Biblioteche e Archivi, dott.ssa Antonella Gasperini del 02/10/2015 - determinazione del Direttore Generale n. 578/2015 del 30/12/2015.

^ Altre entrate per la ricerca costituite in gran parte da fondi ASI e U.E. al riguardo si rinvia ai maggiori dettagli che saranno forniti successivamente (tabella 5).

^^ Euro 118.193,48 restituzione dei contributi accantonati, a seguito del passaggio della gestione del TFR/TFS dall'INPS ex-INPDAP all'INAF, in conseguenza del transito al comparto Ricerca (sospeso in banca n. 315201500031777362 del 10 luglio 2015).

^^^ Entrate rientranti nella categoria 1.03 "Altre Entrate e poste correttive di uscite correnti".

* DM 631 dell'8 agosto 2016 (con nota MIUR prot. 23575 del 10 novembre 2015 l'assegnazione per il 2016 risultava pari al 100% della definitiva 2015, pari a euro 77.147.758,00, assegnazione leggermente aumentata con DM 631 del 08/08/16).

^ L'importo di euro 29.260.345,92 si riferisce:

per euro 10.000.000,00 all'assegnazione avvenuta con legge n. 190 del 23 dicembre 2014 (legge di stabilità 2015, art. 1 comma 177) per sostenere le ricerche e lo sviluppo di partenariati con imprese di alta tecnologia sui progetti internazionali per lo sviluppo e la realizzazione di strumenti altamente innovativi nel campo della radioastronomia (SKA -- Square Kilometer Array) e dell'astronomia a raggi gamma (CTA -- Cherenkov Telescope Array) per gli anni 2015 – 2016 e 2017;

per euro 6.820.000,00 ad assegnazione MIUR per "Attività di ricerca a valenza internazionale". Decreto MIUR numero 631 dell'8 agosto 2016;

per euro 3.000.000,00 assegnazione MIUR per "Progettualità a carattere straordinario". Decreto MIUR numero 631 dell'8 agosto 2016;

per euro 8.436.042 al Finanziamento premiale FOE 2014 - decreto MIUR n. 291 del 03/05/2016 - Sospeso numero 425201600000014878 del 13/07/2016;

per euro 706.990,00 al contributo, per il 2016, per l'assunzione di giovani ricercatori negli enti pubblici di ricerca. Decreto MIUR n. 105/2016 del 26/02/2016 - sospeso numero 4252016-14751 del 12 luglio 2016.

per euro 100.000,00 al progetto DHTCS 2015 - nota dell'INFN, prot. 15 del 27 gennaio 2016, riguardanti l'attribuzione all'INAF, anche per il 2015 (dopo il 2013 e il 2014), di un'assegnazione, arrivata in banca il 26/04/2016 (sospeso n. 4252016-8187), nell'ambito dei contributi per attività internazionali svolte in collaborazione con altri enti, nel caso di specie per la partecipazione italiana al programma internazionale "Distributed High Throughput Computing and Storage (DHTCS-IT)", inserito tra le infrastrutture della Roadmap Europea ESFRI.

per euro 80.000,00 attinente il progetto MeTGeSp - Metrologia di tempo e frequenza in fibra ottica per la geodesia e lo spazio - Fondi Premiale 2014 INRiM, approvati con D.M. prot. 291 del 03/05/2016. Mandato di pagamento dell'INRiM n. 2016/3854 del 18/11/2016.

per euro 58.817,92 riguardante assegnazioni FOE anno 2014 (art. 1 comma 3 lettera g D.M. prot. 851 del 24/11/2014) destinate per assunzioni per chiamata diretta anno 2014 (articolo 13 D. Lgs. 213/2009) ma non ripartite per tali finalità. L'importo non assegnato è stato destinato proporzionalmente, con provvedimento del Direttore Generale per il coordinamento e lo sviluppo della Ricerca (Decreto prot. 3121 del 02/12/2015), rispetto alla quota ordinaria del FOE per l'anno 2014 e costituisce integrazione dell'assegnazione ordinaria FOE anno 2014 (sospeso in banca numero 4252015-61050 del 17/12/2015).

per euro 52.000,00 attinente il progetto ESCAPE "Coronografia Solare dell'Antartide per studi Space Weather - PRNA" - Bando 2015 PNRA -A3-PdR14-00135 (anticipo dell'80% del contributo totale di euro 65.000,00).

per euro 6.496,00 riguardante il versamento (sospeso n. 425201500000017006) da parte del Ministero dell'Istruzione, dell'Università e della Ricerca, dell'onere assunzionale per l'anno 2014 relativo all'assunzione a tempo indeterminato del dott. Ettore Carretti, risultato idoneo nella graduatoria generale predisposta dal Comitato di Esperti per la Politica della Ricerca (CEPR) ai sensi dell'art. 3 del decreto del Ministero dell'Istruzione, dell'Università e della Ricerca n. 828 del 17 ottobre 2013. Riferimento al decreto del Ministero dell'Istruzione, dell'Università e della Ricerca, prot. n. 977 del 29 dicembre 2014, a mezzo del quale è stata disposta, ai sensi dell'articolo 1, comma 3, lettera l), del D.M. 24 novembre 2014, n. 851, la ripartizione della somma complessiva di euro 343.676,00 tra il Consiglio Nazionale delle Ricerche (CNR), l'Istituto Nazionale di Fisica Nucleare (INFN) e l'Istituto Nazionale di Astrofisica (INAF), destinata all'assunzione per chiamata diretta dei candidati utilmente collocati in graduatoria ai sensi dell'articolo 13 del D.Lgs. n. 213/2009;

^ Altre entrate per la ricerca costituite in gran parte da fondi ASI e U.E. al riguardo si rinvia ai maggiori dettagli che saranno forniti successivamente (tabella 5).

⁴ euro 101.750,67 si riferiscono a 2 bonifici, da parte del CNR (sospeso numero 4252016-9423, di euro 48.035,75, e numero 4252016-9422, di euro 185.027,06, del 12 maggio 2016) attinenti il rimborso delle indennità di anzianità maturate al 31.12.2004 e relative al personale transitato in INAF a decorrere dall'1.1.2005, cessato dal servizio e per il quale è maturato l'obbligo di corresponsione. Considerato che in bilancio risultano già accertati euro 131.312,14, in quanto compresi in un precedente prospetto di liquidazione trasmesso dal CNR, nel 2016 la maggior entrata è stata dell'importo in oggetto.;

⁵ Entrate corrispondenti al conto 3. "Entrate extratributarie";

L'apparente incremento di FOE, registrato nell'anno 2010, è dovuto all'assegnazione di € 7.252.204,00 a titolo di finanziamenti arretrati per assunzioni in deroga relativi agli anni 2003-2006 che il Ministero non aveva potuto assegnare precedentemente.

L'anno 2016 si è concluso con leggero aumento del fondo di funzionamento ordinario, rispetto all'anno 2015, di € 242,00 (con nota MIUR prot. 23575 del 10 novembre 2015 l'assegnazione per il 2016 risultava pari al 100% della definitiva 2015, pari a € 77.147.758,00, assegnazione leggermente aumentata con DM 631 del 08/08/16).

Rispetto al 2015, si registra un notevole aumento degli altri contributi MIUR per la ricerca, ciò è dovuto, in gran parte, all'assegnazione dei fondi premiali 2014 di € 8.436.042,00.

L'importo degli altri contributi MIUR per la ricerca, pari ad € **29.260.345,92** è così composto:

€ **10.000.000,00** assegnazione avvenuta con legge n. 190 del 23 dicembre 2014 (legge di stabilità 2015, art. 1, comma 177) per sostenere le ricerche e lo sviluppo di partenariati con imprese di alta tecnologia sui progetti internazionali per lo sviluppo e la realizzazione di strumenti altamente innovativi nel campo della radioastronomia (SKA – Square Kilometer Array) e dell'astronomia a raggi gamma (CTA – Cherenkov Telescope Array) per gli anni 2015 – 2016 e 2017;

€ **6.820.000,00** assegnazione MIUR per "Attività di ricerca a valenza internazionale". Decreto MIUR numero 631 dell'8 agosto 2016;

€ **3.000.000,00** assegnazione MIUR per "Progettualità a carattere straordinario". Decreto MIUR numero 631 dell'8 agosto 2016;

€ **8.436.042,00** Finanziamento premiale FOE 2014 - decreto MIUR n. 291 del 03/05/2016 - Sospeso numero 425201600000014878 del 13/07/2016;

€ **706.990,00** contributo, per il 2016, per l'assunzione di giovani ricercatori negli enti pubblici di ricerca. Decreto MIUR n. 105/2016 del 26/02/2016 - sospeso numero 4252016-14751 del 12 luglio 2016;

€ **100.000,00** al progetto DHTCS 2015 - nota dell'INFN, prot. 15 del 27 gennaio 2016, riguardanti l'attribuzione all'INAF, anche per il 2015 (dopo il 2013 e il 2014), di un'assegnazione, arrivata in banca il 26/04/2016 (sospeso n. 4252016-8187), nell'ambito dei contributi per attività internazionali svolte in collaborazione con altri enti, nel caso di specie per la partecipazione italiana al programma internazionale "Distributed High Throughput

Computing and Storage (DHTCS-IT), inserito tra le infrastrutture della Roadmap Europea ESFRI;

€ 80.000,00 progetto MeTGeSp – Metrologia di tempo e frequenza in fibra ottica per la geodesia e lo spazio – Fondi Premiale 2014 INRiM, approvati con D.M. prot. 291 del 03/05/2016. Mandato di pagamento dell'INRiM n. 2016/3854 del 18/11/2016;

€ 58.817,92 assegnazioni FOE anno 2014 (art. 1 comma 3 lettera g D.M. prot. 851 del 24/11/2014) destinate per assunzioni per chiamata diretta anno 2014 (articolo 13 D. Lgs. 213/2009) ma non ripartite per tali finalità. L'importo non assegnato è stato destinato proporzionalmente, con provvedimento del Direttore Generale per il coordinamento e lo sviluppo della Ricerca (Decreto prot. 3121 del 02/12/2015), rispetto alla quota ordinaria del FOE per l'anno 2014 e costituisce integrazione dell'assegnazione ordinaria FOE anno 2014 (sospeso in banca numero 4252015-61050 del 17/12/2015);

€ 52.000,00 progetto ESCAPE "Coronografia Solare dell'Antartide per studi Space Weather - PRNA" - Bando 2015 PNRA -A3-PdR14-00135 (anticipo dell'80% del contributo totale di euro 65.000,00);

€ 6.496,00 riguardante il versamento (sospeso n. 425201500000017006) da parte del Ministero dell'Istruzione, dell'Università e della Ricerca, dell'onere assunzionale per l'anno 2014 relativo all'assunzione a tempo indeterminato del dott. Ettore Carretti, risultato idoneo nella graduatoria generale predisposta dal Comitato di Esperti per la Politica della Ricerca (CEPR) ai sensi dell'art. 3 del decreto del Ministero dell'Istruzione, dell'Università e della Ricerca n. 828 del 17 ottobre 2013. Riferimento al decreto del Ministero dell'Istruzione, dell'Università e della Ricerca, prot. n. 977 del 29 dicembre 2014, a mezzo del quale è stata disposta, ai sensi dell'articolo 1, comma 3, lettera f), del D.M. 24 novembre 2014, n. 851, la ripartizione della somma complessiva di euro 343.676,00 tra il Consiglio Nazionale delle Ricerche (CNR), l'Istituto Nazionale di Fisica Nucleare (INFN) e l'Istituto Nazionale di Astrofisica (INAF), destinata all'assunzione per chiamata diretta dei candidati utilmente collocati in graduatoria ai sensi dell'articolo 13 del D.Lgs. n. 213/2009.

Le entrate derivanti dai rimborsi di quote TFR di competenza dell'INPS (ex-INPDAP) sono state pari a zero mentre nel 2015 erano state di € 118.193,48.

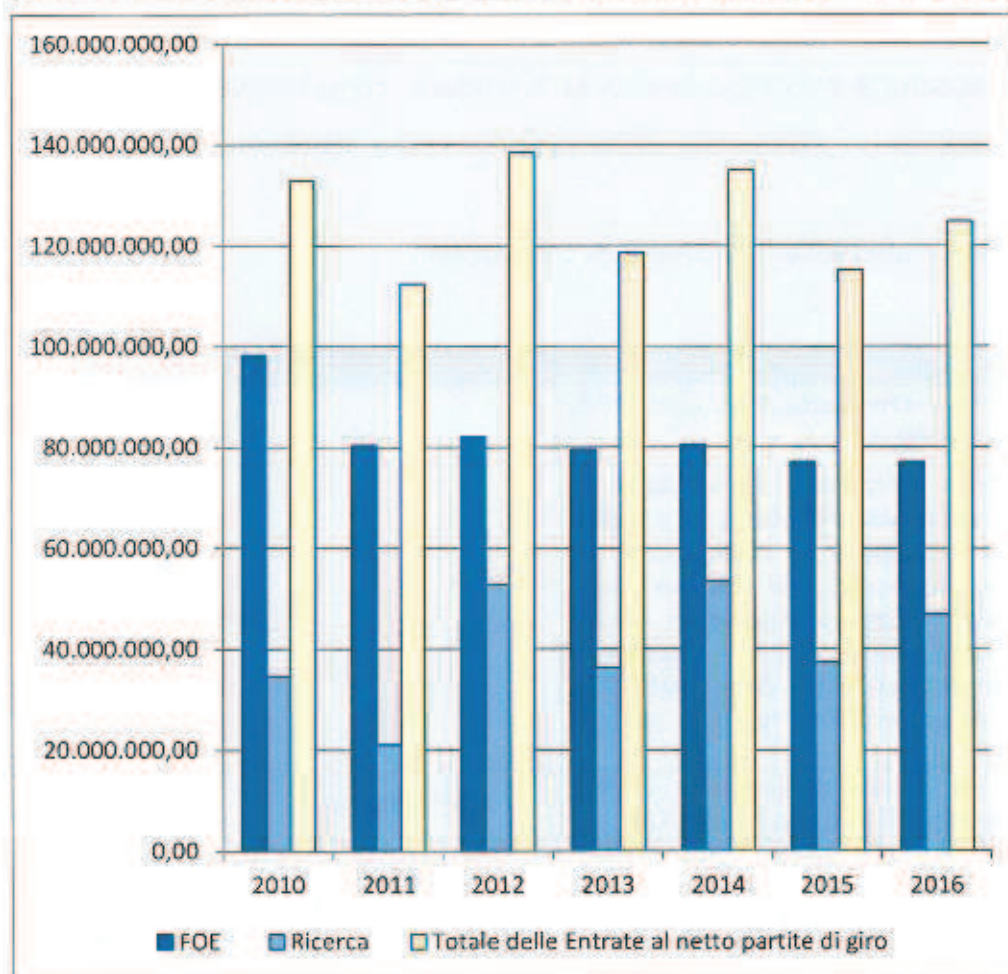
I trasferimenti dal CNR, per indennità di anzianità, iscritti nel bilancio 2016, sono stati pari a € 101.750,67, mentre nel 2015 erano stati pari a zero. Al riguardo, si puntualizza, che l'importo iscritto nel bilancio 2014 era stato pari ad euro 564.930,07, ma il versamento effettuato dal CNR è stato inferiore in quanto l'importo residuo, pari ad euro 131.312,14, è stato oggetto di

approfondimenti (da parte del CNR) per la determinazione esatta dell'importo sui BPF di un dipendente. L'importo in questione è stato versato dal CNR nel corso del 2016.

Rispetto al 2015, le altre entrate per la ricerca sono diminuite, anche perché nel 2015 c'era stato un notevole aumento delle stesse. Quest'ultime sono costituite, in gran parte, da fondi ASI e U.E. Al riguardo si rinvia ai maggiori dettagli che saranno forniti successivamente (tabella n. 5).

Si rileva, infine, un aumento delle altre entrate, mentre l'elevato importo registrato nel 2012 è dovuto al fatto che in tale periodo si sono avuti dei rimborsi straordinari di natura assicurativa relativi ad alcuni sinistri, tra cui il terremoto del 6 aprile 2009 ed il danneggiamento alla M1/CELL del telescopio VST durante il trasporto in Cile.

Grafico n. 1: Situazione entrate ultimi sette anni distinte per FOE e Ricerca



Le entrate sono suddivise nei seguenti titoli principali:

Tabella n. 3 – Suddivisione entrate per titoli

Titolo	Previsione iniziale	Variazioni	Previsioni definitive	Totale Entrate Accertate	Totale Entrate Riscosse in c/ competenza	Riscosso in c/residui
Fondo iniziale di Cassa			119.794.682,90			
I - *Entrate correnti	90.851.069,00	33.978.254,51	124.829.323,51	124.829.323,51	123.116.738,59	3.878.920,09
II - Entrate in conto capitale	0,00	1.569,67	1.569,67	1.569,67	1.569,67	350.958,79
III - P. di giro	29.083.000,00	2.412.223,59	31.495.223,59	31.495.223,59	31.105.869,73	447.484,99
Totale delle entrate	119.934.069,00	36.392.047,77	156.326.116,77	156.326.116,77	154.224.177,99	4.677.363,87

*nelle Entrate Correnti sono stati iscritti anche i valori del conto di 1° livello 3. "Entrate extra-tributarie"

Nel corso dell'esercizio 2016 sono state accertate entrate per un importo pari ad euro 156.326.116,77, corrispondente all'importo delle entrate stanziato in conto competenza.

L'importo delle entrate accertate evidenzia le risorse finanziarie complessive le quali, oltre all'avanzo di amministrazione, si sono rese disponibili nel corso dell'esercizio finanziario 2016.

Esse si possono così riassumere nelle loro principali componenti:

<i>Tabella n. 4 – Principali componenti di entrata</i>	<i>Importo in €</i>	
Fondo di Funzionamento Ordinario Enti anno 2016 (Decreto MIUR 631 del 08/08/16)		77.148.000,00
Fondi per sostenere le ricerche e lo sviluppo di partenariati con imprese di alta tecnologia sui progetti internazionali per lo sviluppo e la realizzazione di strumenti altamente innovativi nel campo della radioastronomia (SKA -- Square Kilometer Array) e dell'astronomia a raggi gamma (CTA -- Cherenkov Telescope Array) per gli anni 2015 – 2016 e 2017 (Rif. legge n. 190 del 23 dicembre 2014 "legge di stabilità 2015" art. 1 comma 177)		10.000.000,00
Assegnazioni MIUR per attività di ricerca a valenza internazionale (Rif. Decreto MIUR 631 del 08/08/16)	6.820.000,00	
Assegnazioni MIUR per progettualità di carattere straordinario (Rif. Decreto MIUR 631 del 08/08/16)	3.000.000,00	
Totale Assegnazioni straordinarie MIUR		9.820.000,00
Altre assegnazioni MIUR		1.004.303,92
Fondi premiali 2014 assegnati nel 2016 (Rif. decreto MIUR n. 291 del 03/05/2016)		8.436.042,00
Altri Ministeri	86.315,70	
ASI (di cui € 2.292.790,32 per progetti partecipati)	11.395.072,95	
U.E. (di cui € 1.085.566,28 per progetti partecipati)	3.708.566,28	
Dal Resto del Mondo	847.209,97	
Università	590.478,12	
Enti Territoriali	667.597,18	
Altri Enti Pubblici	166.150,67	
Enti Privati	178.775,00	
Entrate diverse (in particolare "finanze dalla vendita e dall'erogazione di servizi" e "rimborzi e altre entrate correnti")	782.381,39	
Totale Altre Entrate		18.422.547,26

Come si rileva dal prospetto sopra riportato la maggior parte delle entrate è costituita da finanziamenti di provenienza ministeriale.

Per quanto concerne le fonti di finanziamento, anche se gran parte delle risorse proviene da assegnazioni di parte pubblica, ha ormai acquisito rilevanza la quota derivante da

finanziamenti esterni su progetti, indice questo del livello di eccellenza della ricerca effettuata in ambito INAF. Al riguardo, è importante evidenziare che le entrate proprie presuppongono molto spesso un impegno dell'Ente attraverso un cofinanziamento ovvero mediante anticipazioni di fondi, anche perché l'Ente finanziatore non sempre è disponibile ad accogliere la copertura delle spese generali in una percentuale realistica all'interno del finanziamento del progetto.

Tale circostanza, poiché il FOE ha registrato nell'ultimo quinquennio una progressiva e consistente diminuzione a causa delle misure di contenimento della spesa pubblica, rende difficoltoso lo svolgimento di numerosi progetti e mette a rischio importanti linee di finanziamento esterne.

Un approfondimento merita anche la gestione dei contratti con l'Unione Europea e con l'Agenzia Spaziale Italiana che rappresentano i maggiori canali di entrata dell'Ente.

In tale ambito sono stati consolidati i rapporti con soggetti pubblici e privati, con particolare riferimento alle iniziative dell'Unione Europea, supportando ed affiancando le Strutture di Ricerca dell'Ente nella partecipazione ai progetti di ricerca europei.

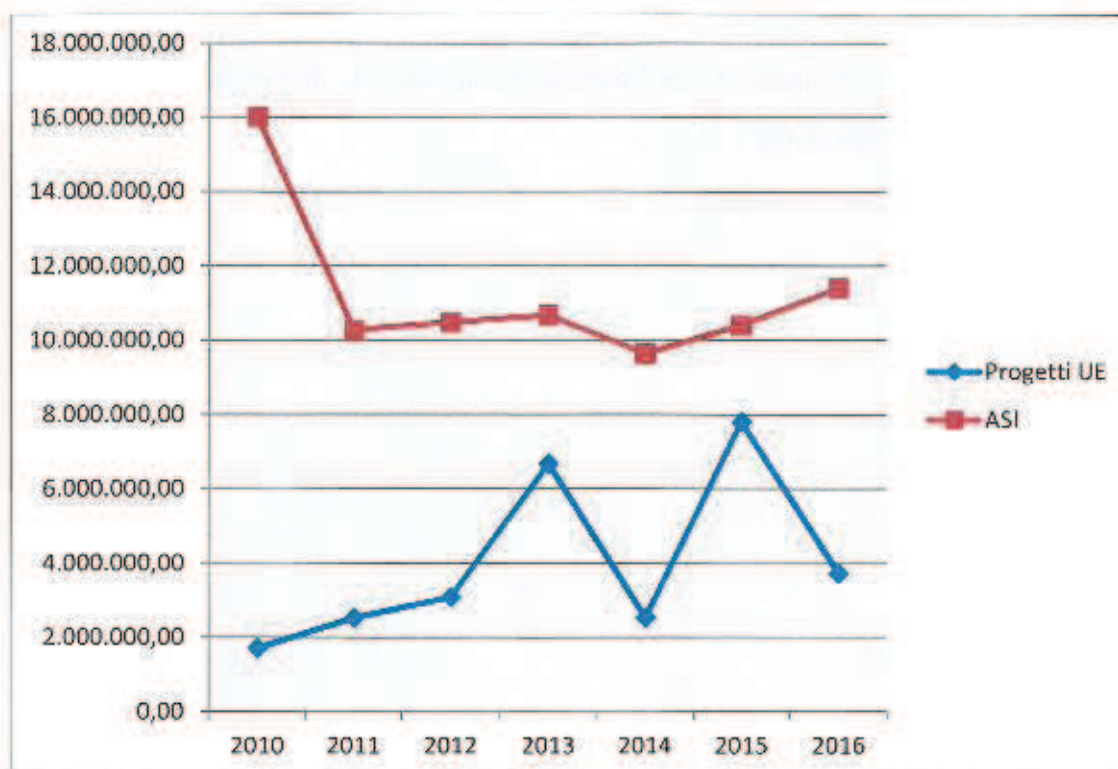
Per quanto riguarda le entrate ASI, nonostante la flessione evidente degli ultimi anni riconducibile anche alla diminuzione dei finanziamenti ricevuti dall'Agenzia stessa, si sono attestate in circa 11,4 milioni di euro.

Si riporta una tabella comparativa delle entrate derivanti da progetti UE e dai trasferimenti provenienti dall'ASI, relativa agli ultimi dieci esercizi:

Tabella n. 5 – Principali Enti Finanziatori della ricerca

ENTI FINANZIATORI / ANNI	Progetti UE	ASI
2010	1.702.549,54	16.014.737,09
2011	2.520.726,79	10.282.509,79
2012	3.081.221,20	10.489.791,60
2013	6.672.941,87	10.677.517,99
2014	2.520.342,91	9.637.324,53
2015	7.796.917,85	10.397.400,77
2016	3.708.566,28	11.395.072,95

Grafico n. 2: Situazione entrate U.E. e ASI ultimi sette anni



In relazione alla gestione delle suddette entrate, deve segnalarsi la citata difficoltà di poter imputare sui fondi dei progetti di ricerca finanziati, le spese generali ad essi inerenti. La rappresentata difficoltà comporta la necessità di imputare a carico del FOE anche le spese

generali che sono sostenute indirettamente per lo sviluppo e la gestione dei progetti di ricerca finanziati con fondi esterni.

La gestione dei rapporti con gli altri soggetti finanziatori dell'Ente (contributi dalle Regioni e dagli Enti territoriali e donazioni di soggetti privati come Banche e Fondazioni) è correttamente rimessa alla diretta cura e responsabilità delle Strutture di Ricerca. La Direzione Generale offre comunque il proprio supporto alle Strutture stesse per tutte le iniziative di maggiore prestigio e rilevanza per l'Ente.

Va infine considerato che l'Ente deve organizzarsi al fine di sfruttare al meglio la nuova logica di ripartizione del fondo ordinario prevista dall'art. 4 del D.Lgs 213/2009. Com'è noto, in tale quadro il Ministero assegna una quota pari al 7% dello stanziamento del Fondo ordinario al finanziamento premiale di specifici programmi e progetti, anche congiuntamente, proposti da più Enti, sulla base dei criteri e motivazioni di assegnazione stabiliti con Decreto ministeriale (D.M. 11 Novembre 2011, n. 970/RIC.). A tal proposito, si precisa, che il Ministero, nella distribuzione in oggetto, tiene anche conto dei risultati della Valutazione Qualitativa della Ricerca (V.Q.R.), elaborati dall'ANVUR, che per l'INAF sono stati particolarmente positivi. Un'ulteriore quota, pari all'8% del Fondo, potrà essere destinata dal MIUR ad assicurare il contributo straordinario per il sostegno dei progetti bandiera inseriti nella programmazione nazionale della ricerca e per il finanziamento di progetti di ricerca ritenuti di particolare interesse nell'ambito delle scelte strategiche e/o degli indirizzi di ricerca impartiti dal Ministero, anche nella prospettiva di favorire un incremento della quota contributiva direttamente destinata al sostegno di attività di ricerca.

In tale situazione, l'Ente potrà cogliere le opportunità che si presenteranno al fine di incrementare l'ammontare dei finanziamenti di provenienza ministeriale.

Nell'attesa della ripartizione del fondo destinato al finanziamento premiale, l'INAF ha inizialmente subito gli effetti negativi delle nuove modalità di distribuzione del fondo ordinario dalle quali è derivato un minor fondo totale a disposizione per il 2010, seppur parzialmente compensato con il finanziamento straordinario prevenuto sopra illustrato. A partire dal 2011, se consideriamo la reale competenza delle entrate, si può notare come l'INAF abbia sfruttato a suo favore la ripartizione premiale dei fondi sulla base della qualità dei progetti presentati e dei risultati ottenuti. È ovvio che l'attribuzione in tempi più rapidi delle risorse premiali consentirebbe all'Ente una più agevole prosecuzione degli accordi internazionali di maggiore rilievo e lo sviluppo di nuovi filoni scientifici.

Tabella n. 6 – Ripartizione Fondo Ordinario Enti di Ricerca

ANNO	ASSEGNAZIONE ORDINARIA	ASSEGNAZIONI STRAORDINARIE			NOTE
		PROGETTI BANDIERA	PREMIALITA'	ALTRO	
2010	91.029.385,00	3.000.000,00	-	9.252.204,00	Ultimo anno di finanziamento ante D.Lgs. 213/2009
2011	80.455.666,00	2.000.000,00	10.600.000,00 (fondi di competenza del 2011 ma pervenuti nel 2012)	9.060.000,00	Le assegnazioni straordinarie sono di competenza 2011 ma sono state contabilizzate nel bilancio 2012.
2012	82.164.185,00	1.574.312,00	15.911.343,00	7.750.000,00	I fondi premiali 2012 sono stati assegnati nel 2014 (Rif. nota MIUR prot. 7213 del 28 marzo 2014)
2013	79.564.633,00	1.430.412,00	13.292.958,95	7.450.000,00	Il finanziamento premiale 2013 è stato assegnato nel 2014 (Rif. Decreto MIUR, prot. n. 304 del 9 maggio 2014)
2014	80.362.247,00	-	8.436.042,00	7.603.535,00	Il finanziamento premiale 2014 è stato assegnato nel 2016 (Rif. decreto MIUR n. 291 del 03/05/2016)
2015	77.147.758,00	-	7.000.000,00* (70%)	15.053.740,00	Il 30% del finanziamento premiale 2015 deve ancora essere assegnato
2016	77.148.000,00	-	-	19.820.000,00	Il finanziamento premiale 2016 deve ancora essere assegnato

*Nel bilancio preventivo 2017 è stata inserita la quota del 70% del finanziamento premiale relativo all'anno 2015, la quota del suddetto finanziamento è ripartita tra i vari enti pubblici di ricerca in base agli esiti della Valutazione della Qualità della Ricerca per il periodo compreso tra gli anni 2004 e 2010 (l'articolo 2 del Decreto Ministeriale Decreto del Ministero dell'istruzione, dell'Università e della Ricerca del 4 agosto 2016, n. 615 definisce i "Criteri di ripartizione della quota del 70%). L'importo inserito nel bilancio preventivo 2017 è pari ad euro 7.000.000,00.

3B. SPESE

Con riferimento alle uscite, le somme impegnate complessivamente dall'INAF nell'anno 2016 sono evidenziate in € 148.670.495,68 mentre le somme pagate sono risultate pari a € 137.134.991,82 in c/competenza ed € 14.496.624,66 in c/residui.

Tabella n. 7 – Riepilogo uscite

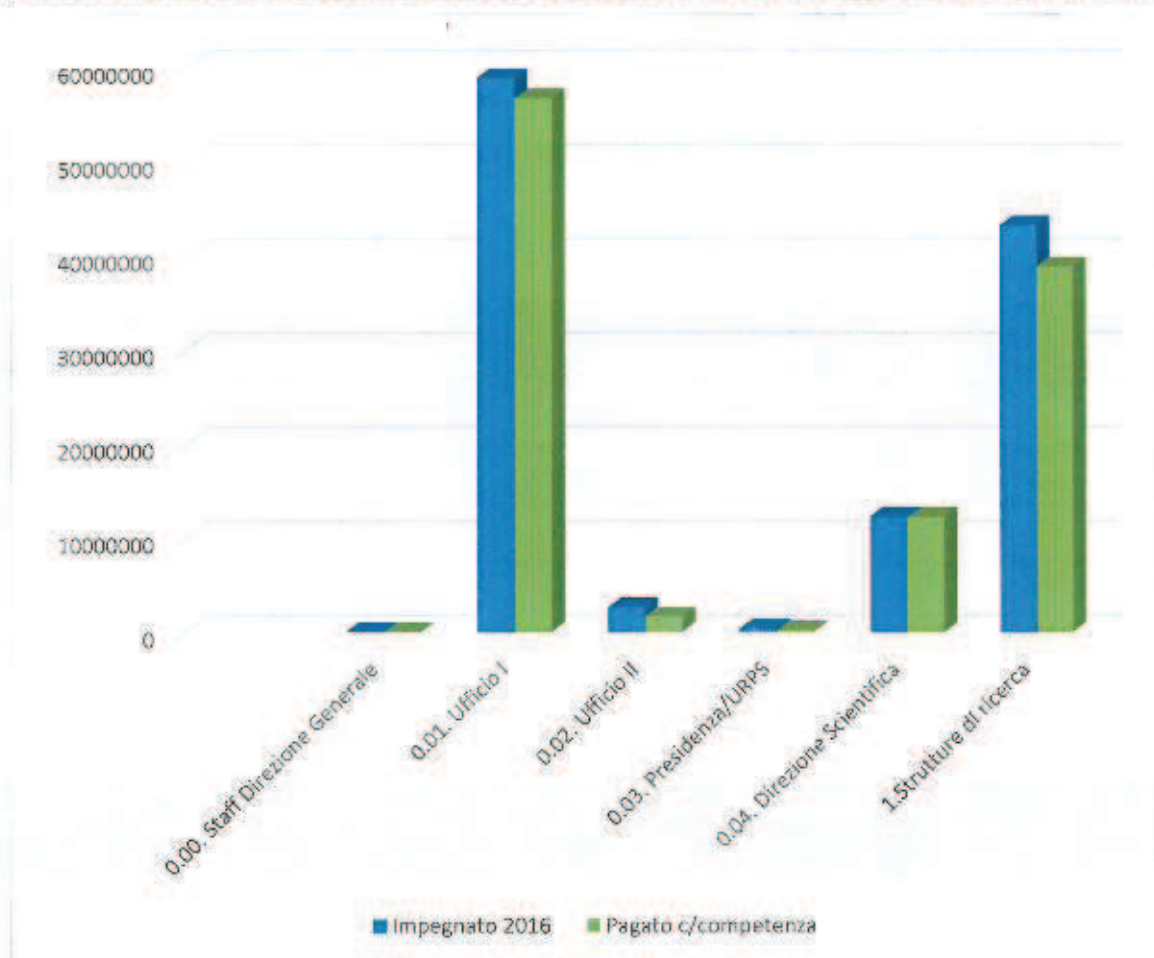
Centro di Responsabilità Direzione Generale	Impegnato c/competenza	Pagato c/competenza	Pagato c/residui	Totale pagato
Totale 2016	148.670.495,68	137.134.991,82	14.496.624,66	151.631.616,48
Totale 2015	143.148.669,37	127.337.500,45	17.918.560,65	145.256.061,10
Differenze	5.521.826,31	9.797.491,37	-3.421.935,99	6.375.555,38

Le spese appaiono così suddivise:

Tabella n. 8 – Suddivisione spese per Centri di Responsabilità

Centri di Responsabilità	Impegnato 2016	Pagato c/competenza	Pagato c/residui	Totale pagato
0.00. Staff Direzione Generale	18.273,57	18.273,57	0	18.273,57
0.01. Ufficio I	58.872.444,96	56.713.539,31	2.091.632,39	58.805.171,70
0.02. Ufficio II	2.610.991,75	1.650.789,32	892.117,89	2.542.907,21
0.03. Presidenza/URPS	284.631,76	178.317,10	59.986,59	238.303,69
0.04. Direzione Scientifica	12.233.225,49	12.209.579,58	73.938,85	12.283.518,43
1. Strutture di ricerca	43.155.704,56	38.790.318,29	7.877.435,87	46.667.754,16
Totale Direzione Generale (al netto delle partite di giro)	117.175.272,09	109.560.817,17	10.995.111,59	120.555.928,76
Partite di giro	31.495.223,59	27.574.174,65	3.501.513,07	31.075.687,72
Totale Generale	148.670.495,68	137.134.991,82	14.496.624,66	151.631.616,48

Grafico n. 3 - Dati impegnato e pagato c/competenza per Centri di Responsabilità



Dal grafico emerge come la quota più elevata del pagato è relativa al Centro di Responsabilità rappresentato dall'Ufficio I (Risorse Umane), seguito dalle Strutture di Ricerca. Al riguardo, si rappresenta che l'attività di ricerca è svolta prevalentemente presso le Strutture Territoriali con il coordinamento della Direzione Scientifica.

La quota più alta di residui (differenza tra impegnato e pagato in c/competenza) è generata dalle Strutture di Ricerca che risultano anche il Centro di Responsabilità con la quota più alta di pagamenti in c/residui. Questa distorsione è tipica della gestione dei progetti di ricerca che hanno un andamento finanziario diverso dalle altre tipologie di spesa.

Tabella n. 9 – Grado di efficienza nell'utilizzo delle risorse finanziarie

Centri di Responsabilità	Impegnato	Pagato c/competenza	% pagato/impegnato
0.00. Staff Direzione Generale	18.273,57	18.273,57	100,00%
0.01. Ufficio I	58.872.444,96	56.713.539,31	96,33%
0.02. Ufficio II	2.610.991,75	1.650.789,32	63,22%
0.03. Presidenza/URPS	284.631,76	178.317,10	62,65%
0.04. Direzione Scientifica	12.233.225,49	12.209.579,58	99,81%
1. Strutture di ricerca	43.155.704,56	38.790.318,29	89,88%
TOTALE	117.175.272,09	109.560.817,17	89,32%

La percentuale indicata in tabella del rapporto tra pagato e impegnato è un indicatore di efficienza nell'utilizzo delle risorse finanziarie.

Ulteriori elementi di valutazione possono essere desunti dal rendiconto finanziario di competenza gestionale che considera il dettaglio dei singoli capitoli.

Tabella n. 10 – Spese Direzione Generale - Centro di Responsabilità di 1° livello

CAPITOLO DI SPESA	PREVISIONE INIZIALE	PREVISIONE DEFINITIVA	TOTALE SPESE IMPEGNATE	TOTALE SPESE PAGATE	"PESO DELLA SPESA" % IMPEGNATO SUL TOTALE (ESCLUSE P. GIRO)
USCITE CORRENTI					
Redditi da lavoro Dipendente	80.992.626,38	102.078.263,83	69.873.037,20	68.082.851,47	59,63%
Imposte e tasse a carico dell'Ente	4.171.552,31	4.628.107,48	4.144.326,04	3.576.418,44	3,54%
Acquisto di beni e servizi	50.916.468,23	64.598.038,67	18.552.322,11	15.514.607,46	15,83%
Trasferimenti correnti	8.866.940,10	26.060.104,04	18.761.753,54	17.418.450,74	16,01%
Trasferimenti di tributi	0,00	0,00	0,00	0,00	0,00%
Interessi passivi	180.242,17	181.032,40	180.589,17	91.454,79	0,15%
Rimborsi e poste correttive delle	221.035,00	422.863,10	177.532,63	83.655,32	0,15%

Altre spese correnti	22.726.783,64	27.500.627,20	250.128,20	249.528,20	0,21%
Totale spese correnti	168.075.647,83	225.469.036,72	111.939.688,89	105.016.966,42	
USCITE IN CONTO CAPITALE					
Investimenti fissi lordi e acquisto di terreni	11.656.087,38	13.250.763,81	5.066.504,03	4.460.297,87	4,32%
Acquisizioni di attività finanziarie	205.000,00	205.000,00	0,00	0,00	0,00%
Rimborso mutui e altri finanziamenti a medio e lungo termine	169.079,17	169.079,17	169.079,17	83.552,88	0,14%
Totale spese c/capitale	12.030.166,55	13.624.842,98	5.235.583,20	4.543.850,75	100,00%
TOTALE AL NETTO DELLA PARTITE DI GIRO	180.105.814,38	239.093.879,70	117.175.272,09	109.560.817,17	
PARTITE DI GIRO					
Uscite aventi natura di partite di giro	29.083.000,00	31.495.223,59	31.495.223,59	27.574.174,65	
TOTALE GENERALE DELLE SPESE	209.188.814,38	270.589.103,29	148.670.495,68	137.134.991,82	

Dalla tabella si possono notare consistenti scostamenti tra le previsioni iniziali e le previsioni definitive che si registrano essenzialmente nelle categorie comprensive delle "spese per la ricerca", sia correnti che in conto capitale; essi sono motivati dalle numerose ed importanti variazioni effettuate in corso d'anno dovute agli stati di avanzamento dei progetti di ricerca che comportano inevitabilmente un notevole aumento delle poste di bilancio.

Come si evince dalla predetta tabella, inoltre, nelle spese dell'Ente - complessivamente imputate alla Direzione Generale - il trattamento economico di tutto il personale, gestito in maniera accentrata, raggiunge la percentuale del 59,63% sul totale delle spese impegnate. Le spese per acquisto di beni e servizi si attestano invece al 15,83% dell'impegnato al netto delle partite di giro.

Come già evidenziato nei precedenti esercizi finanziari, parte dei costi relativi all'acquisizione di beni e servizi ed all'acquisizione di beni di uso durevole (costi di funzionamento) dovrebbe

gravare sui fondi dei progetti di ricerca anziché sui fondi di funzionamento ordinario. Al momento ciò avviene, ma in misura ancora molto marginale.

Un aumento di tale percentuale gioverebbe notevolmente alla situazione finanziaria dell'Ente che potrebbe, in questo modo, liberare risorse per avviare nuovi programmi di ricerca.

I trasferimenti correnti, corrispondenti al 16,01% dell'impegnato, si sostanziano principalmente in trasferimenti finalizzati al finanziamento di progetti di ricerca (€ 5,19 milioni), in spese per accordi e convenzioni con istituzioni scientifiche (€ 6,90 milioni), in trasferimenti per progetti di ricerca partecipati (€ 4,32 milioni), dottorati di ricerca (€ 0,90 milioni), trasferimenti a istituzioni sociali private (€ 1,00 milioni).

Anche la maggior parte delle altre voci di costo è riferita a situazioni aventi caratteristiche di generalità e rilevanza nazionale per l'Ente (Organi, Organismi, Direzione Strutture, rimborso mutui, tasse e imposte varie, assicurazioni ed altro).

Nella categoria "Altre spese correnti" sono compresi il fondo di riserva e il fondo TFR.

Il fondo di riserva, che all'inizio dell'esercizio 2016 ammontava a euro 1,2 milioni di euro, nel corso dell'anno è stato utilizzato interamente e presentava, quindi al 31/12, un saldo pari a zero.

Il Fondo TFR presentava all'inizio dell'esercizio 2016 un importo di euro 21.077.289,76 costituito dalle risorse accantonate per legge a tale finalità tra cui occorre evidenziare, in particolare:

- € 4,581 milioni, credito verso l'INPS (ex gestione INPDAP) per i contributi relativi alle indennità di anzianità e ai trattamenti di fine rapporto, versati negli anni dal 2006 al 2009, quando l'INAF non era più iscrivibile alla gestione previdenziale EX-ENPAS; tale credito ad oggi non è ancora stato incassato. La Direzione Generale, con nota del Servizio Legale prot. n. 1940/2017 del 21 aprile 2017, ha provveduto ad inviare all'INPS una diffida ad adempiere con costituzione in mora;
- € 10,606 milioni dalle restituzioni effettuate dall'INPS (ex gestione INPDAP) a partire dal 2010 dei contributi per Indennità di anzianità e di Fine Rapporto precedentemente accantonati e passati poi alla gestione diretta dell'INAF;
- € 5,891 milioni a titolo di accantonamenti a valere sull'assegnazione ordinaria degli anni precedenti.

Nel corso dell'esercizio 2016 il Fondo T.F.R. si è incrementato per totali euro 4.765.236,03 così dettagliati:

euro 203.912,22 costituito da parte dell'avanzo di amministrazione definitivo dell'anno 2015;

euro 101.750,67 quale accantonamento del TFR trasferito dal CNR per dipendenti liquidati nel 2016;

euro 14.601,41 quale accantonamento del TFR trasferito dalla Presidenza del Consiglio dei Ministri per dipendente trasferito in INAF in mobilità proveniente dall'Ente italiano della Montagna (soppresso);

euro 4.444.971,73 a copertura delle quote di accantonamento stimate per gli anni 2015/2016.

Alla fine dell'esercizio il Fondo TFR presentava quindi un saldo di euro 25.842.525,79.

3B1. CONTENIMENTO E RAZIONALIZZAZIONE DELLA SPESA PUBBLICA

La gestione di bilancio è stata effettuata nel rispetto dei limiti di spesa previsti dalle Leggi Finanziarie (a partire dal 2010 denominate "*Leggi di stabilità*") e dai Decreti "*taglia spese*", in particolare nel rispetto delle disposizioni dettate dalla Legge 23 dicembre 2005, numero 266 (Legge finanziaria 2006), dal Decreto Legge del 4 luglio 2006, numero 223, convertito, con modificazioni, dalla Legge 4 agosto 2006, numero 248, e dalla Legge 24 dicembre 2007, numero 244 (Legge finanziaria 2008).

Con Decreto Legge del 25 giugno 2008, numero 112, convertito, con modificazioni, dalla Legge 6 agosto 2008, numero 133, sono state disposte ulteriori misure di riduzione della spesa con effetto a decorrere dall'anno 2009. Inoltre, continuano a trovare applicazione le norme previste dal Decreto Legge del 31 maggio 2010, numero 78, convertito, con modificazioni, dalla Legge 30 luglio 2010, numero 122, quelle di cui al Decreto Legge del 6 luglio 2011, numero 98, convertito, con modificazioni, dalla Legge 15 luglio 2011, numero 111, alle quali si aggiungono quelle stabilite dal Decreto Legge 6 luglio 2012, numero 95, convertito, con modificazioni, dalla Legge 7 agosto 2012, numero 135, nonché quelle statuite dalla Legge 24 dicembre 2012, numero 228 (Legge di stabilità 2013), dal Decreto Legge del 21 giugno 2013, numero 69, convertito, con modificazioni, dalla Legge 9 agosto 2013, numero 98, e dal Decreto Legge del 31 agosto 2013, numero 101, convertito, con modificazioni, dalla Legge 30 ottobre 2013, numero 125.

Si segnalano, infine, le ulteriori misure in materia di contenimento della spesa pubblica introdotte dal Decreto Legge del 24 aprile 2014, numero 66, convertito, con modificazioni, dalla Legge 23 giugno 2014, numero 89, dal Decreto Legge del 24 giugno 2014, numero 90, convertito, con modificazioni, dalla Legge 11 agosto 2014, numero 114, dalla Legge 23

dicembre 2014, numero 190 (Legge di stabilità 2015), nonché dalla Legge 28 dicembre 2015, numero 208 (Legge di stabilità 2016).

Le tipologie di spesa soggette ai limiti di spesa sono:

Spese di rappresentanza (articolo 6, comma 8, del Decreto Legge del 31 maggio 2010, numero 78, convertito, con modificazioni, dalla Legge 30 luglio 2010, numero 122): nel 2016 è stata impegnata la spesa complessiva di euro 190,34, inferiore al limite massimo di € 236,07, che corrisponde al venti per cento della spesa 2009 (€ 1.180,33). Il versamento al bilancio dello Stato è pari alla differenza tra la spesa impegnata nel 2009 ed il limite di spesa vigente e, pertanto, pari ad € 944,26. Tale versamento è stato eseguito con mandato di pagamento del 6 ottobre 2016, numero 1606. Si evidenzia che la succitata misura di contenimento delle spese per rappresentanza è aggiuntiva alle riduzioni operate, ai sensi dell'articolo 61, comma 5, del Decreto Legge del 25 giugno 2008, numero 112, convertito, con modificazioni, dalla Legge 6 agosto 2008, numero 133. Il versamento della somma proveniente dalla riduzione di spesa in parola, per l'anno 2016, è stato pari ad € 3.474,18 ed è stato regolarmente eseguito dallo "**Istituto Nazionale di Astrofisica**" (mandato di pagamento del 21 marzo 2016, numero 386).

Spese per convegni: in ordine ai convegni, gli Enti di Ricerca sono esclusi, a decorrere dall'anno 2009, dall'obbligo di rispetto dei limiti di spesa di cui all'articolo 61, comma 5, del Decreto Legge del 25 giugno 2008, numero 112, convertito, con modificazioni, dalla Legge 6 agosto 2008, numero 133. Gli Enti di Ricerca sono, inoltre, esclusi dall'obbligo di rispetto dei limiti di spesa previsti dall'articolo 6, comma 8, del Decreto Legge del 31 maggio 2010, numero 78, convertito, con modificazioni, dalla Legge 30 luglio 2010, numero 122.

Spese per autovetture: l'articolo 15, comma 1, del Decreto Legge del 24 aprile 2014, numero 66, convertito, con modificazioni, dalla Legge 23 giugno 2014, numero 89, ha novellato ulteriormente il comma 2, dell'articolo 5, del Decreto Legge del 6 luglio 2012, numero 95, convertito, con modificazioni, dalla legge 7 agosto 2012, numero 135, infatti "*...A decorrere dal 1° maggio 2014, le amministrazioni pubbliche (...) non possono effettuare spese di ammontare superiore al 30 per cento della spesa sostenuta nell'anno 2011 per l'acquisto, la manutenzione, il noleggio e l'esercizio di autovetture, nonché per l'acquisto di buoni taxi...*". La spesa da consuntivo, per l'anno 2011, è stata pari ad € 80.068,10 e nel 2016 è stata impegnata la somma di € 8.678,70, inferiore al limite massimo di spesa di € 24.020,43. Si sottolinea che la suddetta misura di contenimento della spesa per autovetture è aggiuntiva

alle riduzioni operate, ai sensi dell'articolo 6, comma 14, del Decreto Legge del 31 maggio 2010, numero 78, convertito, con modificazioni, dalla Legge 30 luglio 2010, numero 122. La somma di € 20.282,96 derivante dalle riduzioni di spesa compiute in applicazione del surrichiamato articolo 6 del Decreto Legge del 31 maggio 2010, numero 78 (differenza tra la spesa impegnata nel 2009, pari ad € 101.414,79, ed il limite di spesa vigente, pari ad € 81.131,83) è stata versata ad apposito capitolo dello stato di previsione dell'entrata del Bilancio dello Stato.

Spesa per studi e incarichi di consulenza: lo "**Istituto Nazionale di Astrofisica**", come tutti gli Enti di Ricerca, è esonerato dall'osservare i limiti di spesa sui contratti di consulenza, tuttavia svolge a livello prudenziale un controllo capillare di tutti i contratti prima della stipulazione, al fine di contenere il ricorso a tali contratti entro rigorosi limiti di spesa e nei casi strettamente necessari ad assicurare l'assolvimento dei compiti istituzionali nella riscontrata assenza di professionalità interne.

Spese per Organi Collegiali ed altri Organismi: con riferimento alle spese relative alle indennità, compensi e retribuzioni corrisposte al Consiglio di Amministrazione e agli Organi Collegiali comunque denominati (articolo 6, comma 3, del Decreto Legge del 31 maggio 2010, numero 78, convertito, con modificazioni, dalla Legge 30 luglio 2010, numero 122, come modificato dall'articolo 10, comma 5, del decreto legge 31 dicembre 2014, numero 192, convertito con modificazioni, dalla Legge 27 febbraio 2015, numero 11, e, successivamente, dall'articolo 10, comma 5, del Decreto Legge 30 dicembre 2015, numero 210, convertito, con modificazioni, dalla Legge 25 febbraio 2016, numero 21), il versamento al Bilancio dello Stato è pari al dieci per cento degli importi risultanti alla data del 30 aprile 2010 (€ 143.742,80) e pertanto il versamento eseguito dallo "**Istituto Nazionale di Astrofisica**" per l'anno 2016 è stato di € 14.374,28 (mandato di pagamento del 6 ottobre 2016, numero 1606).

Spese di manutenzione degli immobili: con riferimento all'applicazione delle misure contenitive della spesa si rappresenta che si è proseguito con le necessarie iniziative per una precisa valutazione e stima dei valori degli immobili in gran parte di proprietà del demanio e concessi in uso gratuito; la normativa di limitazione delle spese per manutenzione ordinaria e straordinaria, basata su percentuali da applicare al medesimo valore, presuppone l'avvenuto

completo espletamento delle predette iniziative al fine di acquisire tutti gli elementi conoscitivi del patrimonio immobiliare dell'Ente.

Spese per missioni: per quanto attiene alla disposizione recata dal comma 12, dell'articolo 6, del Decreto Legge del 31 maggio 2010, numero 78, come innanzi richiamato, si rammenta che la spesa annua per missioni non può essere superiore al cinquanta per cento di quella sostenuta nel 2009. Sono escluse dal predetto limite le spese per missioni strettamente connesse ad accordi internazionali ovvero indispensabili per assicurare la partecipazione a riunioni presso enti e organismi internazionali o comunitari, quelle riguardanti lo svolgimento di compiti ispettivi, nonché quelle effettuate con risorse derivanti da *"finanziamenti di soggetti pubblici destinati ad attività di ricerca"*.

Ciò premesso, si evidenzia che nel 2016 l'Ente ha impegnato l'importo di € 14.082,11 che è inferiore al tetto massimo di spesa (€ 21.713,96). Il versamento della somma proveniente dalla riduzione di spesa di cui all'articolo 6, comma 12, del Decreto Legge del 31 maggio 2010, numero 78, per l'anno 2016, è stato pari ad € 21.713,96 ed è stato regolarmente eseguito dallo **"Istituto Nazionale di Astrofisica"**.

8) Spese per attività di formazione (articolo 6, comma 13, del Decreto Legge del 31 maggio 2010, numero 78, convertito, con modificazioni, dalla Legge 30 luglio 2010, numero 122): *"...A decorrere dall'anno 2011 la spesa annua sostenuta dalle amministrazioni pubbliche inserite nel conto economico consolidato della pubblica amministrazione, come individuate dall'Istituto Nazionale di Statistica (ISTAT) ai sensi del comma 3, dell'articolo 1, della legge 31 dicembre 2009, n. 196, incluse le autorità indipendenti, per attività esclusivamente di formazione deve essere non superiore al 50 per cento della spesa sostenuta nell'anno 2009..."*.

La spesa del 2009, pari ad € 529.257,94, è stata ridotta entro il cinquanta per cento del predetto importo e pertanto la differenza di € 264.628,97 è stata versata al Bilancio dello Stato.

9) Spese per acquisti di mobili ed arredi (articolo 1, comma 141, della Legge 24 dicembre 2012, numero 228 - Legge di stabilità 2013, come modificato dall'articolo 10, comma 6, del Decreto Legge 31 dicembre 2014, numero 192, convertito, con modificazioni, dalla Legge 27 febbraio 2015, numero 11, dall'articolo 10, comma 3, del Decreto Legge del 30 dicembre 2015, numero 210, convertito, con modificazioni, dalla Legge 25 febbraio 2016, n. 21). Negli

anni 2013, 2014, 2015 e 2016 le amministrazioni pubbliche non possono effettuare spese di ammontare superiore al venti per cento della spesa sostenuta in media negli anni 2010 e 2011 per l'acquisto di mobili ed arredi, salvo che l'acquisto sia funzionale alla riduzione delle spese, connesse alla conduzione degli immobili. L'Ente ha sostenuto una spesa, per mobili ed arredi, pari ad € 45.492,30 nel 2010 ed € 37.448,33 nel 2011, per una media, dei due anni in esame, di € 41.470,32. La Legge di stabilità 2013 prevede un tetto di spesa pari al venti per cento di quest'ultimo importo, che risulta pari ad € 8.294,06. Al riguardo, si rappresenta che è stato versato al Bilancio dello Stato, con mandato di pagamento del 17 giugno 2016, numero 974, l'importo di € 33.176,25, dato dalla differenza fra quanto mediamente speso negli anni 2010 e 2011 (€ 41.470,32) ed il limite di spesa vigente (€ 8.294,06).

Con riferimento alla normativa sul contenimento e la razionalizzazione della spesa pubblica si conferma pertanto la regolarità e tempestività degli adempimenti posti in essere dallo "Istituto Nazionale di Astrofisica" nel 2016, nel rispetto dei limiti di spesa fissati e nella puntualità dei relativi versamenti al Bilancio dello Stato. Si vedano in proposito gli allegati numeri 10A e 10B.

3C. RESIDUI

Con delibera del Consiglio di Amministrazione del 24 marzo 2017, numero 7 e successivamente all'acquisizione del parere favorevole del Collegio dei Revisori, è stato deliberato il riaccertamento dei residui attivi e passivi al 1° gennaio 2017. Ai sensi dell'articolo 25 del Regolamento di Contabilità la delibera di riaccertamento dei residui costituisce parte integrante del rendiconto finanziario (Allegato n. 3).

La situazione che si presenta è la seguente:

	Residui attivi all'1/1/2016	Variazioni	Residui attivi al 31/12/2016	Riscossi	Rimasti da riscuotere	
	Imp.Deliberato		Imp. Finale delib.		da liquidare	da emettere
Totale generale	14.222.675,48	-5.813,33	14.216.862,15	4.677.363,87	4.011.812,53	5.527.685,75
Totale					9.539.498,28	

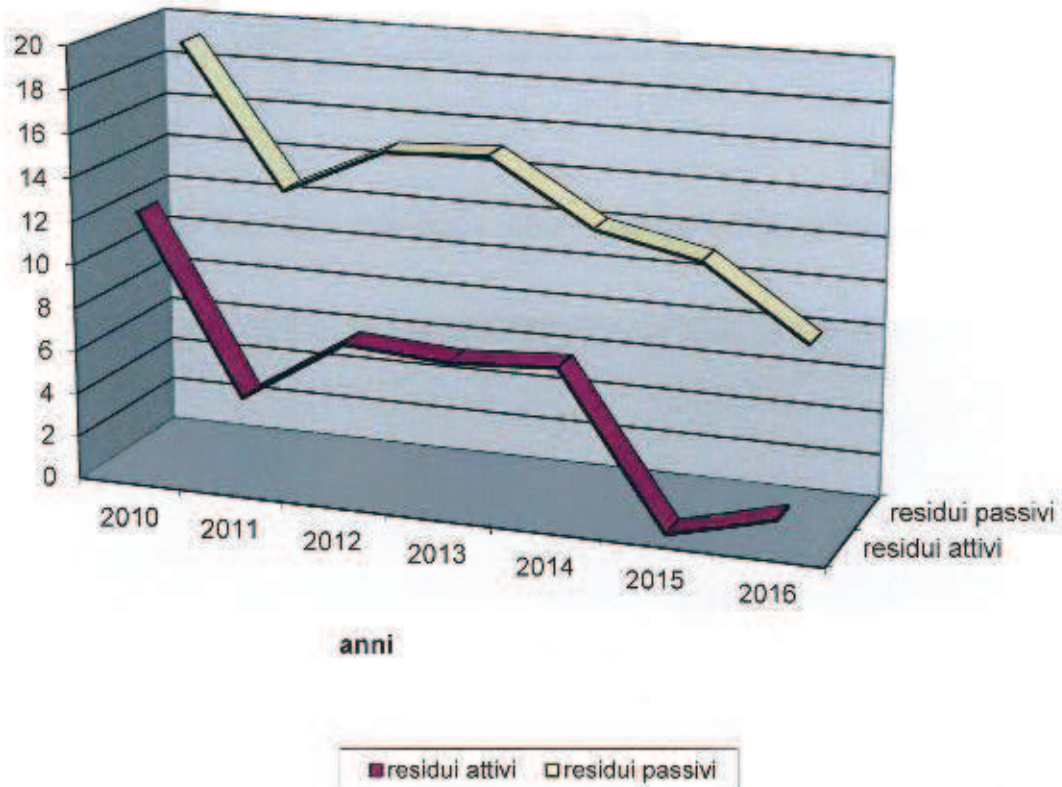
<i>Tabella n. 12 - RESIDUI PASSIVI AL 31/12/2016</i>						
	Residui passivi all'1/1/2016	Variazioni	Residui passivi al 31/12/2016	Pagati	Rimasti da pagare	
	Imp.Deliberato		Imp. Finale dclib.		da liquidare	da emettere
Totale generale	19.754.371,86	-3.711.611,45	16.042.760,41	14.496.624,66	688.509,14	857.626,61
Totale					1.546.135,75	

INDICATORI RESIDUI

Per facilitare l'analisi dell'andamento dei residui sono stati calcolati gli indici di bilancio di seguito riportati.

<i>Tabella n. 13 - GRADO DI FORMAZIONE DEI RESIDUI ANNI 2010 —► 2016</i>			
RESIDUI ATTIVI			
Anno	Residui attivi sorti nell'esercizio	Totale accertamenti dell'esercizio	% grado di formazione residui attivi
2010	20.833.931,46	168.722.118,28	12,35
2011	6.081.355,46	146.336.322,99	4,16
2012	11.731.779,98	164.484.544,38	7,13
2013	9.859.153,80	145.009.836,55	6,80
2014	11.443.692,10	161.881.469,62	7,07
2015	2.924.524,11	142.825.407,85	2,05
2016	2.101.938,78	156.326.116,77	1,34
RESIDUI PASSIVI			
Anno	Residui passivi sorti nell'esercizio	Totale impegni dell'esercizio	% grado di formazione residui passivi
2010	32.656.611,06	170.219.342,63	19,18
2011	18.019.200,17	143.008.727,86	12,6
2012	20.193.265,52	136.657.619,40	14,78
2013	22.594.845,49	150.725.636,85	14,99
2014	17.437.321,45	144.565.966,09	12,06
2015	15.811.168,92	143.148.669,37	11,04
2016	11.535.503,86	148.670.495,68	7,76

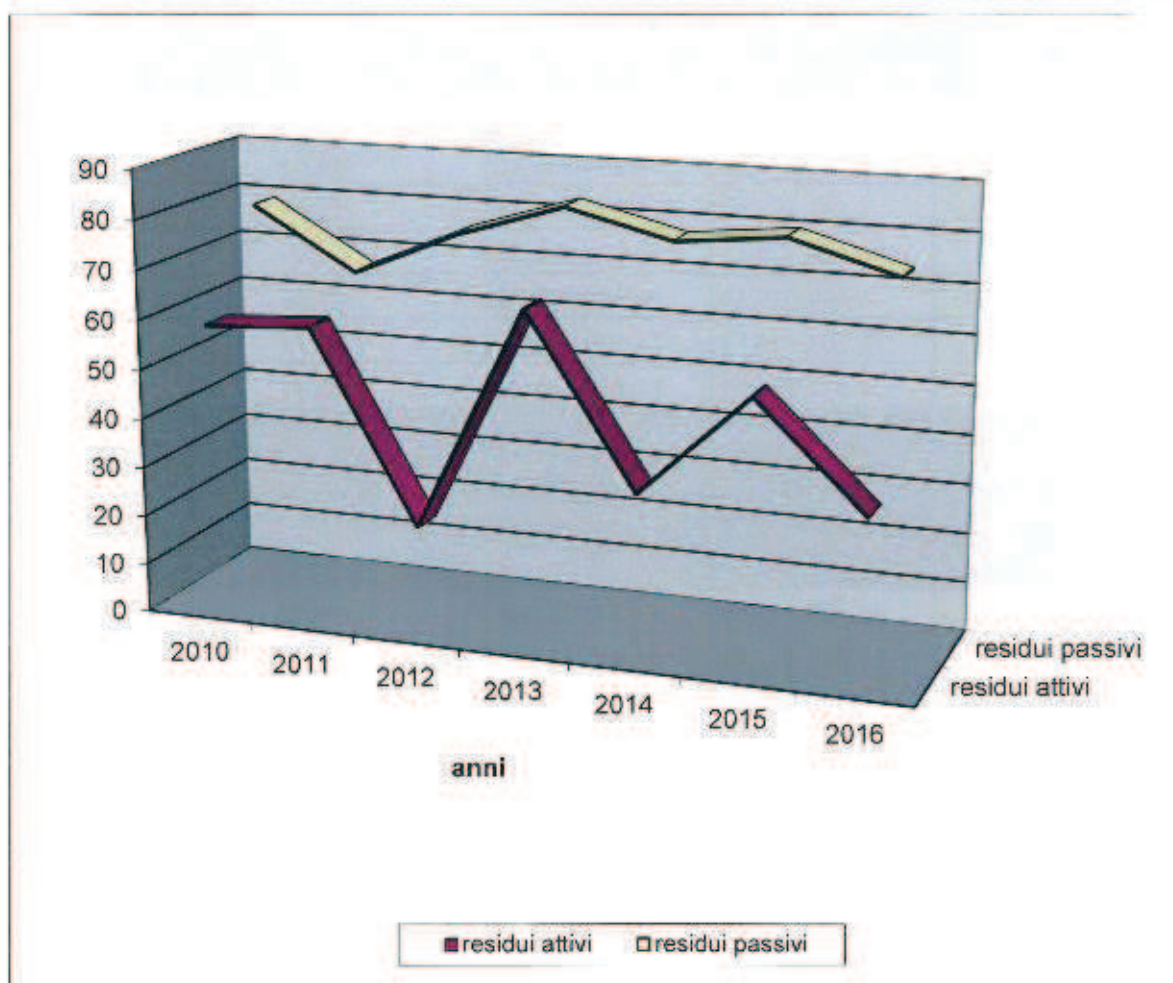
Grafico n. 4: Grado di formazione dei residui anni 2010-2016 (valori percentuali)



*Tabella n. 14 - GRADO DI SMALTIMENTO DEI RESIDUI ANNI
2010 —> 2016*

RESIDUI ATTIVI			
Anno	Riscossioni in c/residui	Residui attivi esistenti all'inizio dell'esercizio	% grado di smaltimento residui attivi
2010	26.712.774,29	51.784.066,20	51,58
2011	27.330.447,48	45.669.125,81	59,84
2012	5.131.497,66	23.703.852,64	21,65
2013	20.156.724,58	30.135.841,65	66,89
2014	6.469.039,54	19.685.995,83	32,86
2015	13.203.770,17	24.550.202,54	53,78
2016	4.677.363,87	14.222.675,48	32,89
RESIDUI PASSIVI			
Anno	Pagamenti in c/residui	Residui passivi esistenti all'inizio dell'esercizio	% grado di smaltimento residui passivi
2010	32.967.923,50	43.044.001,60	76,59
2011	27.807.267,81	41.845.515,26	66,45
2012	22.207.825,17	29.333.511,52	75,71
2013	19.858.043,58	24.065.374,19	82,52
2014	19.904.474,90	25.787.064,52	77,19
2015	17.918.560,65	22.537.632,98	79,50
2016	14.496.624,66	19.754.371,86	73,38

Grafico n. 5: Grado di smaltimento dei residui anni 2010-2016 (valori percentuali)



L'attività di presidio e monitoraggio della situazione dei residui da parte degli Uffici della Direzione Generale è stata rafforzata anche nell'ottica di migliorare i risultati della contabilità economico-patrimoniale. Si può evidenziare una maggiore attenzione e controllo nella fase di formazione dei residui ed il mantenimento di un buon grado di smaltimento soprattutto per i residui passivi.

Tabella n. 15 – RIEPILOGO RESIDUI ATTIVI

Residui attivi al 31/12/2010	Residui attivi al 31/12/2011	Residui attivi al 31/12/2012	Residui attivi al 31/12/2013	Residui attivi al 31/12/2014	Residui attivi al 31/12/2015	Residui attivi al 31/12/2016
24.835.194,35	17.622.497,18	18.404.061,67	9.826.842,03	13.106.510,44	11.298.151,37	9.539.498,28

Tabella n. 16 - RIEPILOGO RESIDUI PASSIVI

Residui passivi al 31/12/2010	Residui passivi al 31/12/2011	Residui passivi al 31/12/2012	Residui passivi al 31/12/2013	Residui passivi al 31/12/2014	Residui passivi al 31/12/2015	Residui passivi al 31/12/2016
9.188.904,20	11.314.311,35	3.872.108,67	3.174.662,94	5.100.311,53	3.943.202,94	1.546.135,75

Tabella n. 17 - RESIDUI ATTIVI

Ammontare iniziale al 1/1/2012	Somme riscosse nel 2012	Variazioni 2012	Somme da riscuotere al 31/12/2012
23.703.852,64	5.131.497,66	-168.293,31	18.404.061,67

Ammontare iniziale al 1/1/2013	Somme riscosse nel 2013	Variazioni 2013	Somme da riscuotere al 31/12/2013
30.135.841,65	20.156.724,58	-152.275,04	9.826.842,03

Ammontare iniziale al 1/1/2014	Somme riscosse nel 2014	Variazioni 2014	Somme da riscuotere al 31/12/2014
19.685.995,83	6.469.039,54	-110.445,85	13.106.510,44

Ammontare iniziale al 1/1/2015	Somme riscosse nel 2015	Variazioni 2015	Somme da riscuotere al 31/12/2015
24.550.202,54	13.203.770,17	-48.281,00	11.298.151,37

Ammontare iniziale al 1/1/2016	Somme riscosse nel 2016	Variazioni 2016	Somme da riscuotere al 31/12/2016
14.222.675,48	4.677.363,87	-5.813,33	9.539.498,28

Tabella n. 18 - RESIDUI PASSIVI

Ammontare iniziale al 1/1/2012	Somme pagate nel 2012	Variazioni 2012	Somme da pagare al 31/12/2012
29.333.511,52	22.207.825,17	-3.253.577,68	3.872.108,67

Ammontare iniziale al 1/1/2013	Somme pagate nel 2013	Variazioni 2013	Somme da pagare al 31/12/2013
24.065.374,19	19.858.043,58	-1.032.667,67	3.174.662,94

Ammontare iniziale al 1/1/2014	Somme pagate nel 2014	Variazioni 2014	Somme da pagare al 31/12/2014
25.787.064,52	19.904.474,90	-782.278,09	5.100.311,53

Ammontare iniziale al 1/1/2015	Somme pagate nel 2015	Variazioni 2015	Somme da pagare al 31/12/2015
22.537.632,98	17.918.560,65	-675.869,39	3.943.202,94

Ammontare iniziale al 1/1/2016	Somme pagate nel 2016	Variazioni 2016	Somme da pagare al 31/12/2016
19.754.371,86	14.496.624,66	-3.711.611,45	1.546.135,75

Si allega il provvedimento di riaccertamento dei residui (Allegati n. 3, 4A, 4B, 4C e 4D).

3D. ANALISI DEI RISULTATI CONTABILI COMPLESSIVI

Risultato della gestione di competenza

La gestione di competenza del 2016 si chiude con un avanzo finanziario di € 7.655.621,09. Dalla tabella che segue emerge che nell'esercizio 2016 si è realizzato un avanzo di parte corrente dell'importo di euro 12.889.634,62 ed un disavanzo in conto capitale dell'importo di euro 5.234.013,53 comportando un avanzo complessivo di competenza dell'importo suindicato di euro 7.655.621,09.

L'esercizio 2015 si era chiuso con un disavanzo di € 323.261,52.

Tabella n. 19 – Gestione finanziaria dell'esercizio 2016

	ENTRATE		USCITE
Correnti	124.829.323,51		111.939.688,89
Avanzo di parte corrente		12.889.634,62	
Alienazione di beni	0		0
Conto Capitale	1.569,67		5.235.583,20
Avanzo c/capitale		-5.234.013,53	
Fondo rinn.contratt.	0		0
Partite di giro	31.495.223,59		31.495.223,59
Totale	156.326.116,77		148.670.495,68
AVANZO FINANZIARIO DI COMPETENZA			7.655.621,09
TOTALE GENERALE	156.326.116,77		156.326.116,77

Dalla tabella n. 10, si evince che una parte delle entrate correnti sono state destinate alla copertura della spesa in conto capitale che risulta così distribuita: 5,066 milioni di euro per la categoria "Investimenti fissi lordi e acquisto di terreni", 169 mila euro per rimborso mutui passivi.

La spesa per il personale, pari a 69,873 milioni di euro, ivi compresi gli oneri riflessi, ha assorbito il 59,63% della spesa complessiva (62,42% della spesa in parte corrente), escluse le partite di giro.

Le spese per "Acquisto di beni e servizi" che contengono le spese di funzionamento, pari a 18,552 milioni di euro, hanno assorbito il 15,83% della spesa complessiva al netto delle partite di giro (16,57% della spesa corrente), mentre le spese per "Trasferimenti correnti", di euro 18,762 milioni di euro, hanno assorbito il 16,01% della spesa complessiva al netto delle partite di giro (16,76% della spesa corrente).

Le spese in conto capitale incidono sulla spesa totale, al netto delle partite di giro, per il 4,47%.

Infine, le partite di giro rappresentano il 21,18% della spesa complessiva.

Dal confronto dei dati con l'esercizio 2015 emerge la seguente situazione:

Tabella n. 20 – Confronto gestione finanziaria anni 2015 - 2016

	ENTRATE			USCITE		
	2015	2016	%	2015	2016	%
Correnti	114.902.538,65	124.829.323,51	8,64	108.801.911,37	111.939.688,89	2,88
Alienazione beni						
Conto Capitale	125.193,48	1.569,67	-98,74	6.549.082,28	5.235.583,20	-20,06
Acc. Mutui						
Partite giro	27.797.675,72	31.495.223,59	13,30	27.797.675,72	31.495.223,59	13,30
Totale	142.825.407,85	156.326.116,77	9,45	143.148.669,37	148.670.495,68	3,86
Av/Disavanzo finanziario	323.261,52				7.655.621,09	
Totale generale	143.148.669,37	156.326.116,77		143.148.669,37	156.326.116,77	

Come detto, rispetto all'esercizio 2015 - dove si era registrato un disavanzo finanziario di 323.261,52 euro - nel 2016 si evidenzia un avanzo finanziario di 7.655.621,09 euro.

L'avanzo di amministrazione dell'esercizio 2016, che parte dal risultato di amministrazione dell'esercizio precedente, ammonta ad euro 125.624.405,73, come emerge dal sottostante prospetto. Confrontando i dati con l'avanzo di amministrazione dell'esercizio precedente (euro 114.262.986,52) si registra un aumento di circa il 10% la cui composizione sarà approfondita al successivo paragrafo 3E.

Nel prospetto che segue è evidenziato il risultato di amministrazione:

Tabella n. 21 – Dimostrazione del risultato di amministrazione

Consistenza cassa inizio esercizio	119.794.682,90	
Residui attivi all'inizio dell'esercizio	14.222.675,48	
Residui passivi all'inizio dell'esercizio	-19.754.371,86	
Avanzo di amministrazione all'inizio dell'esercizio		114.262.986,52
Variatione residui attivi	-5.813,33	
Variatione residui passivi	3.711.611,45	
Risultato della gestione di competenza (avanzo)		7.655.621,09
AVANZO DI AMMINISTRAZIONE FINALE		125.624.405,73

GESTIONE DI CASSA

Per la gestione di cassa il differenziale in conto competenza tra riscossioni (€ 154.224.177,99) e pagamenti (€ 137.134.991,82) determina un avanzo di € 17.089.186,17. La gestione dei residui ha comportato riscossioni per € 4.677.363,87 e pagamenti per € 14.496.624,66, con un conseguente disavanzo di € 9.819.260,79.

Considerando il fondo di cassa iniziale, tale gestione si è chiusa con un saldo positivo, come di seguito evidenziato:

Tabella n. 22 – Gestione di cassa esercizio 2016

Fondo cassa complessivo al 31.12.2016:

- c/o Tesoreria unica 1/1/2016	€ 119.794.682,90
<i>Somme riscosse:</i>	
C/ competenza	€ 154.224.177,99
C/ residui	€ 4.677.363,87
Totale riscossioni	€ 158.901.541,86
<i>Pagamenti eseguiti:</i>	
C/ competenza	€ 137.134.991,82
C/residui	€ 14.496.624,66
Totale pagamenti	€ 151.631.616,48
Disponibilità al 31.12.2016	€ 127.064.608,28
Disponibilità presso la Tesoreria unica Banca d'Italia	€ 127.100.933,96

L'importo di € 127.064.608,28 risulta dal registro di cassa dell'Ente, che non coincide, per euro 36.325,68, con le giacenze presso la Tesoreria Unica al 31 dicembre 2016, ammontanti ad € 127.100.933,96. Tale differenza è dovuta ad operazioni non contabilizzate al 31 dicembre 2016 dalla Banca d'Italia come di seguito evidenziato:

Tabella n. 23 – Quadro di raccordo tra saldo BNL e giacenza presso conto di Tesoreria anno 2016

Saldo contabile al 31/12/2016	€ 127.064.608,28 +
Pagamenti contabilizzati da BNL ma non dalla Tesoreria Unica Banca d'Italia	€ 3.295,36 +
Riscossioni contabilizzate da BNL ma non dalla Tesoreria Unica Banca d'Italia	€ 0,00 -
Girofondi non contabilizzati dalla Tesoreria Unica Banca d'Italia	€ 33.030,32 +
Saldo giacente presso il c/ Tesoreria Unica	
Banca d'Italia al 31/12/2016	€ 127.100.933,96

L'avanzo di Cassa reale nel conto di Tesoreria unica n. 58901 intestato a "Istituto Nazionale di Astrofisica" al termine dell'esercizio finanziario 2016 è, pertanto, pari a € 127.064.608,28.

Aggiungendo a questa somma i residui attivi per un ammontare di € 11.641.437,06 e sottraendo i residui passivi pari a € 13.081.639,61, si ottiene l'avanzo di amministrazione dell'INAF per l'esercizio finanziario 2016 pari a € 125.624.405,73 che, in gran parte, è composto da fondi finalizzati o da fondi per i quali è già stabilita una destinazione (programmazione di spesa) e nella restante parte costituisce avanzo non vincolato.

3E. - AVANZO

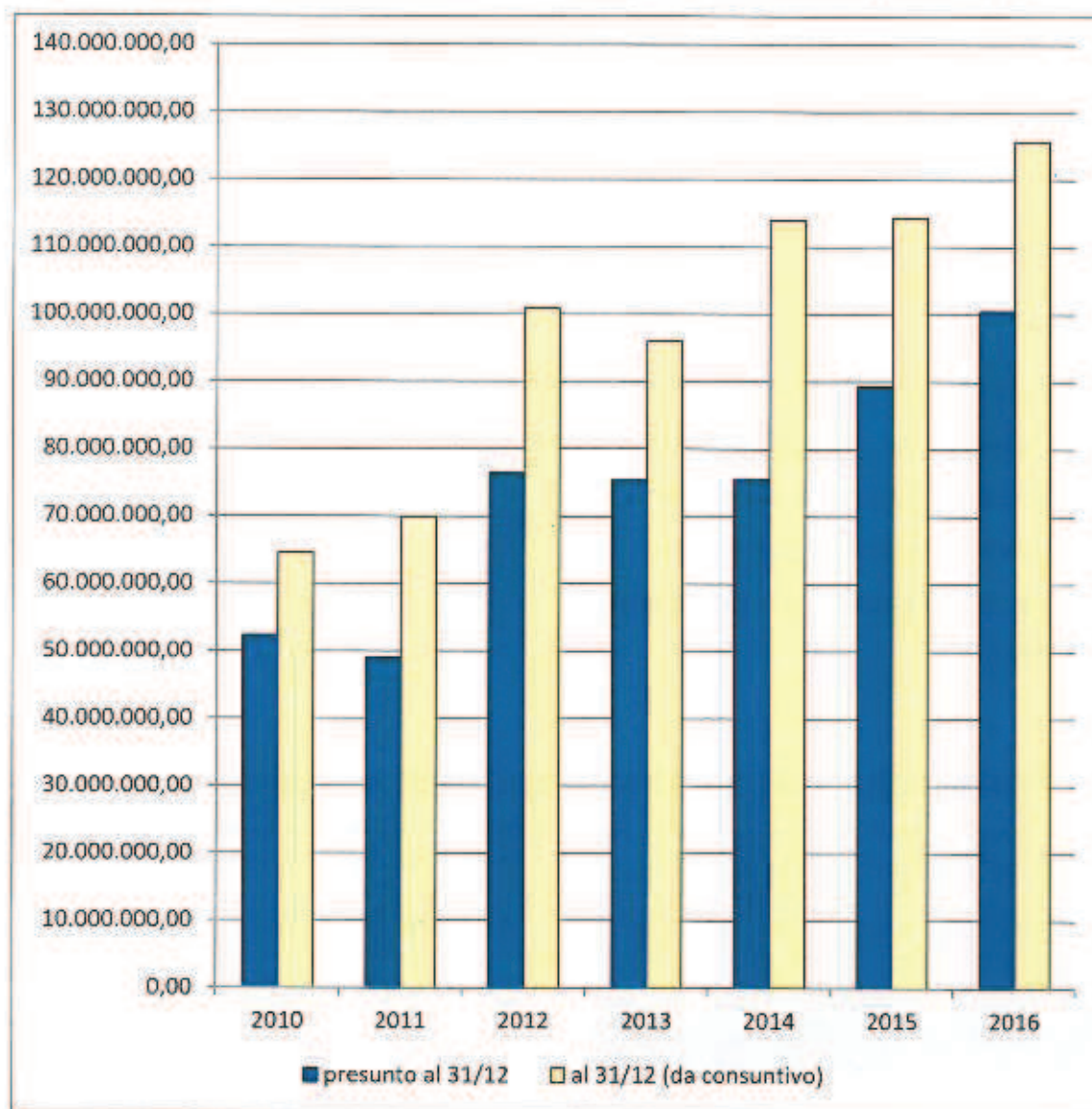
L'Avanzo presunto, riportato nella prima posta delle entrate del preventivo approvato in dicembre 2016 è pari ad euro 100.476.362,59; l'avanzo di amministrazione definitivo al 31 dicembre 2016 è pari ad euro 125.624.405,73.

Tabella n. 24 - Avanzo di amministrazione (comparazione con esercizi precedenti)

Presunto al 31/12/2010	52.339.992,30
<u>31/12/2010 (da consuntivo)</u>	64.529.172,12
Presunto al 31/12/2011	49.056.857,00
<u>31/12/2011 (da consuntivo)</u>	69.894.522,20
Presunto al 31/12/2012	76.359.883,83
<u>31/12/2012 (da consuntivo)</u>	100.806.731,55
Presunto al 31/12/2013	75.451.723,09
<u>31/12/2013 (da consuntivo)</u>	95.971.323,88
Presunto al 31/12/2014	79.578.203,95
<u>31/12/2014 (da consuntivo)</u>	113.958.659,65
Presunto al 31/12/2015	89.254.745,38
<u>31/12/2015 (da consuntivo)</u>	114.262.986,52
Presunto al 31/12/2016	100.476.362,59
<u>31/12/2016 (da consuntivo)</u>	125.624.405,73

L'avanzo di amministrazione alla fine dell'esercizio, pari ad euro 125.624.405,73 ha subito un incremento (9,10% circa) rispetto al risultato del 2015 nel quale si era registrato un avanzo pari ad euro 114.262.986,52.

Grafico n. 6: Avanzo di amministrazione (comparazione con esercizi precedenti)



La formazione dell'avanzo di amministrazione è da ricondurre in parte all'impossibilità di una adeguata programmazione della spesa poiché l'assegnazione del FOE e delle altre entrate di provenienza ministeriale avviene nella seconda metà dell'esercizio ed in parte all'accreditamento di diversi fondi esterni (ASI ed altro) nei mesi conclusivi dell'anno: ciò riduce notevolmente la possibilità di utilizzo dei fondi nell'esercizio di assegnazione.

È, tra l'altro, da considerare che l'elevata percentuale delle economie di spesa che generano l'avanzo di amministrazione deriva dalla gestione dei fondi finalizzati alla ricerca il cui utilizzo avviene in esercizi successivi a quello in cui si verifica il finanziamento a destinazione vincolata e che il Regolamento sull'amministrazione, sulla contabilità e sull'attività contrattuale dell'Ente consente di utilizzare a decorrere sin dal 1° gennaio dell'esercizio

successivo senza necessità di accertamento ulteriore. Tali progetti hanno, infatti, molto spesso una durata pluriennale con rigide regole di rendicontazione delle spese a fronte di entrate spesso disponibili per intero fin dall'inizio del progetto.

Gran parte dell'avanzo vincolato dell'INAF è costituito da fondi già destinati alla ricerca, per progetti finanziati con fondi a destinazione vincolata (circa il 63,63% del 2016, rispetto al 64,26% del 2015) e all'edilizia (circa il 3,54% del 2016 rispetto al 6,74% del 2015) come, peraltro, già evidenziato, nei consuntivi relativi agli esercizi finanziari precedenti al 2016.

Un'ulteriore quota dell'avanzo è vincolata alla copertura delle spese per il personale: € 40.809.584,55.

Nel dettaglio, le somme relative all'avanzo sono così suddivise:

Distribuzione dell'avanzo vincolato per progetti scientifici e per attività istituzionali di supporto alla Ricerca	€	79.117.384,34
Distribuzione dell'avanzo vincolato per edilizia	€	4.406.682,57
Distribuzione dell'avanzo vincolato per personale	€	40.809.584,55
Avanzo non vincolato	€	1.290.754,27

Tabella n. 25 – Suddivisione avanzo a destinazione vincolata per macro-finalità

A) avanzo per Ricerca e attività a supporto	79.117.384,34	Tabella 27
B) avanzo per spese di Edilizia	4.406.682,57	Tabella 28
C) avanzo per spese di Personale	40.809.584,55	Tabella 29
Totale avanzo vincolato	124.333.651,46	

Tabella n. 26 – Suddivisione avanzo di amministrazione: confronto ultimi sette anni

	avanzo vincolato per spese di personale	avanzo vincolato per spese di edilizia	avanzo vincolato per la ricerca	avanzo libero	totale avanzo
2010	11.369.217,15	10.563.260,97	41.842.131,48	754.562,52	64.529.172,12
2011	17.379.169,91	9.285.078,88	41.196.443,47	2.033.829,94	69.894.522,20
2012	18.640.134,93	7.372.727,80	73.529.119,30	1.264.749,52	100.806.731,55
2013	26.902.374,22	6.576.491,26	61.537.970,13	954.488,27	95.971.323,88
2014	30.454.094,20	8.611.995,73	74.032.441,66	860.128,06	113.958.659,65
2015	32.217.041,11	7.492.929,82	71.403.540,41	3.149.475,18	114.262.986,52
2016	40.809.584,55	4.406.682,57	79.117.384,34	1.290.754,27	125.624.405,73

Grafico n. 7: Suddivisione avanzo a destinazione vincolata: confronto ultimi sette anni

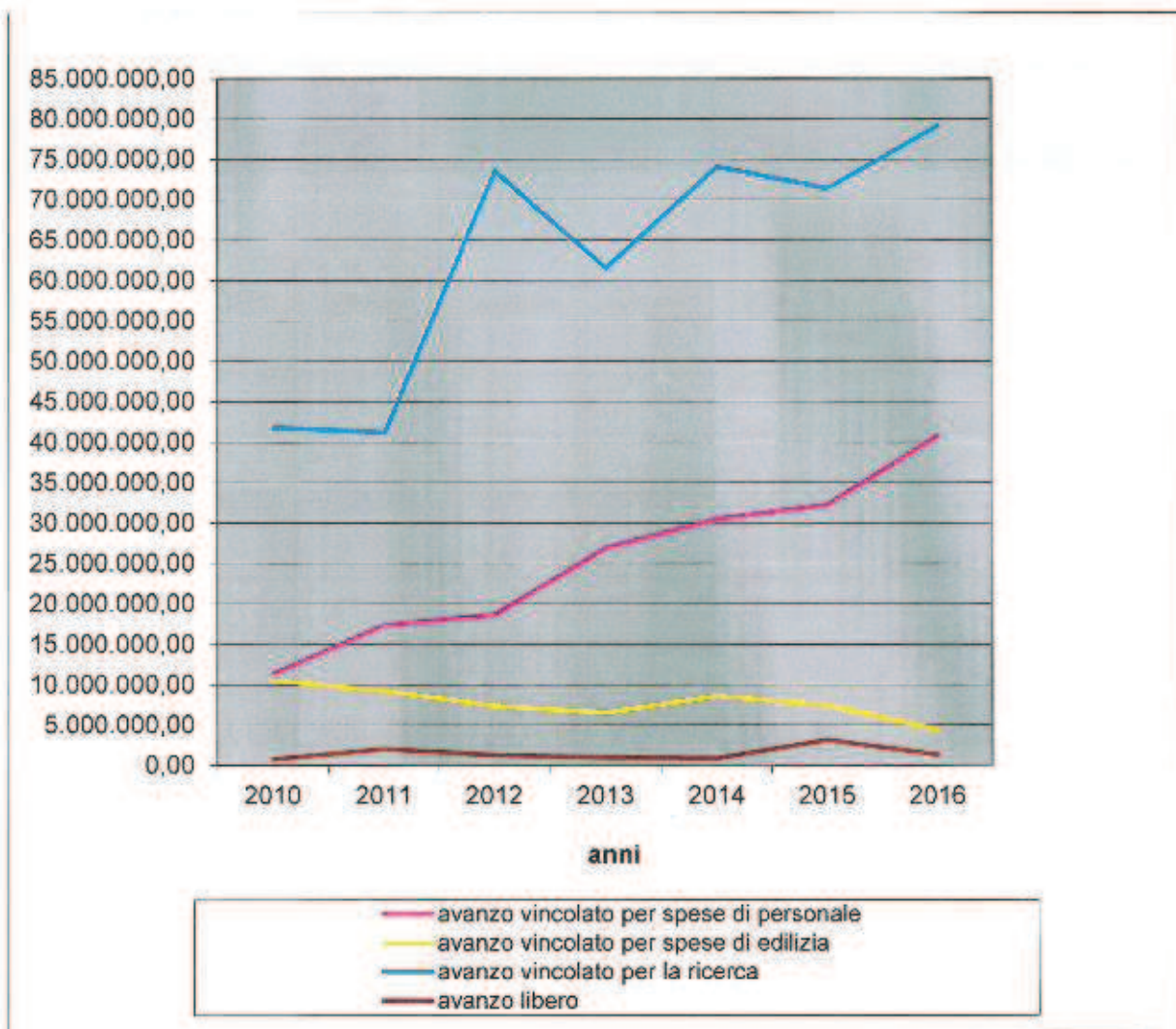


Tabella n. 27 – Distribuzione dell'avanzo vincolato a finalità di ricerca per progetti scientifici. Funzioni obiettivo più significative a confronto con gli esercizi 2010, 2011, 2012, 2013, 2014, 2015 e 2016:

Funzioni obiettivo		2010	2011	2012	2013	2014	2015	2016
Innovazione Tecnologica	Strutture varie	367.241,60						
Sviluppo tecnologico			1.573.161,73	1.069.440,20	851.404,62	636.378,74	542.325,41	584.387,13
Progetti Nazionali	Dip. 1	1.621.699,47						
Progetti Nazionali	Dip. 2	14.831.199,78						
Progetti Nazionali			8.044.320,51	12.009.886,09	9.965.962,96	13.239.897,31	10.693.864,35	11.173.432,82
Progetti Finanziati U.E.	Dip. 2	2.566.347,76						
Progetti Finanziati U.E.	Dip. 1	199.177,28						
Progetti europei e internazionali			4.292.459,35	6.149.727,10	8.169.845,32	8.680.399,50	10.912.442,69	10.502.399,21
Gestione Strutt. Osserv. Naz.li	Dip. 2	-						
Attività Spaziali	Dip. 2	10.425.034,18						
Spazio			9.409.647,41	9.632.238,60	10.231.859,45	10.453.594,04	9.551.943,74	11.149.750,99
Sistemi Informativi	Dip. 2	1.093.064,58		918.706,98	1.585.699,73	51.659,73	52.113,11	0,00
Infrastrutture e Lab.ri Naz.li	Dip. 2	13.818,73						
Infrastrutture da terra e progetti premiali			15.465.417,95	40.959.614,96	27.628.219,71	38.080.151,37	34.831.557,37	41.564.285,84
+ altre funzioni obiettivo	-	10.724.548,10	2.411.436,52	2.789.505,37	3.104.978,34	2.587.824,07	4.819.293,74	4.143.128,35
TOTALE		41.842.131,48	41.196.443,47	73.529.119,30	61.537.970,13	73.729.904,76	71.403.540,41	79.117.384,34

L'avanzo relativo alle funzioni obiettivo "Sviluppo Tecnologico" è costituito per il 70% circa dai progetti "PON portale Laboratorio elettronica" e "PON – Energetic" e per il resto da piccoli importi diffusi nelle varie strutture territoriali.

L'avanzo relativo alle funzioni obiettivo "Progetti Nazionali" contiene come principali componenti:

- euro 515.000,00 circa per il finanziamento, da parte del Ministero dell'Istruzione, dell'Università e della Ricerca (MIUR), del progetto "Reservoirs for planetary atmospheres" relativo al bando SIR (Scientific Independence of young Researchers);
- un contributo straordinario di euro 924.000,00, assegnato dal MIUR negli anni 2015-2016, a sostegno del progetto "Centro destinato alla ricerca, alla divulgazione e alla didattica delle scienze astronomiche – PAM (Parco Astronomico delle Madonie)";
- euro 667.000,00 circa destinati al finanziamento delle borse di dottorato di ricerca;
- euro 358.000,00 circa per il finanziamento delle attività del Laboratorio Nazionale per l'ottica adattiva ADONI (ADaptive Optics National lab in Italy);
- euro 254.000,00 circa per la partecipazione al programma internazionale "Distributed High Throughput Computing and Storage (DHTCS-IT)"- anni 2013, 2014 e 2015, finanziato dal MIUR per il tramite dell'Istituto Nazionale di Fisica Nucleare;
- euro 494.000,00 circa relativo ad un finanziamento della Regione Autonoma della Sardegna (RAS) nell'ambito del Protocollo d'intesa RAS-INAf "Sviluppo scientifico, trasferimento tecnologico, formazione e divulgazione, in astrofisica e tecnologie relative";
- circa 67.000,00 euro per il finanziamento del progetto FIRB – Futuro e Ricerca "Progetto Aspide - Fotometria stellare accurata in regioni dense" gestito dall'Osservatorio Astronomico di Bologna;
- euro 97.000,00 circa per progetto FIRB – Futuro e Ricerca - "Geology of martian fluvio-lacustrine deposits..." gestito dall'Osservatorio Astronomico di Teramo;
- euro 71.000,00 circa relativo al progetto dal titolo "Progettazione, realizzazione e qualificazione di sensori e sistemi di condizionamento elaborazioni di segnali – SARDASENSORS", finanziato dalla Regione Sardegna (per il tramite dell'organo intermedio Sardegna Ricerche), nell'ambito dei fondi P.O.R. Sardegna F.E.S.R. 2007-2013;
- euro 105.000,00 circa per finanziamento del progetto "Percorsi formativi post-laurea in ambito Astrofisico (PERFORMA)" relativo all'assegnazione del Fondo Sociale Europeo, Regione Siciliana – ASSE IV – Capitale Umano;
- euro 142.000,00 circa per finanziamento del progetto "Dalla tecnologia per l'Astrofisica alla creazione di impresa per lo sviluppo del territorio", relativo all'assegnazione del Fondo Sociale Europeo, Regione Siciliana – ASSE IV – Capitale Umano.

L'avanzo relativo alle funzioni obiettivo "Progetti Europei ed Internazionali" ha, quale voce più significativa, il progetto "HORIZON 2020: ASTROFIT 2" per l'importo di euro 2.845.000,00 circa; FP7 "VIALACTEA" il cui totale è pari a circa 264.000,00 euro; il progetto "HORIZON

2020: ASTERICS" per l'importo di euro 413.000,00 circa; il progetto "HORIZON 2020: AHEAD" per l'importo di euro 405.000,00 circa; il progetto "HORIZON 2020: FORNAX" per l'importo di euro 471.000,00 circa; il progetto "HORIZON 2020: COPE SST1" per l'importo di euro 115.000,00 circa; il progetto "HORIZON 2020: SST3" per l'importo di euro 537.000,00 circa; il progetto FP7 "OPTICON 2" per l'importo di euro 397.000,00 circa. Seguono l'avanzo, per circa 150.000,00 euro, relativo alle somme destinate anche al pagamento delle quote di partecipazione agli organismi internazionali di competenza dell'Unità Scientifica Centrale V "Relazioni Internazionali" della Direzione Scientifica; gli avanzi dei progetti FP7 "OPTICON" (euro 617.000,00 circa), "FP7 RADIONET3" (euro 234.000,00 circa).

Con riferimento all'avanzo delle funzioni obiettivo Spazio si indicano le voci principali:

- euro 1.114.000,00 circa per il progetto "Euclid attività relativa fase B2/C - ASI Accordo n. I/023/12/0";
- euro 530.000,00 circa per progetto "Serena fasi B2/C/D su BepiColombo MPO - Accordo attuativo ASI I/081/09/0";
- euro 509.000,00 circa per Supporto Attività Spaziali - Unità Scientifica Centrale 3 - Gestione Progetti Spaziali.
- euro 508.000,00 circa per progetto "DAWN Continuazione Fase E2 - Attività Scientifica e Supporto ASI I/004/12/0";
- euro 415.000,00 circa per progetto "Bepi Colombo Fase B2/C - Accordo attuativo n. I/022/10/0";
- euro 336.000,00 circa per il progetto "Solar Orbiter - METIS SWA/DPU - Accordo attuativo ASI I/013/12/0 (ref. Silvano Fineschi);
- euro 296.000,00 circa per il progetto "Rosetta Fase E - Accordo ASI/INAF (I/024/12/0)";
- euro 465.000,00 circa per il progetto "ExoMars 2018 – Attività scientifica per lo sviluppo del payload italiano";
- euro 213.000,00 circa per il progetto "CHEOPS Fasi A/B/C - Accordo ASI n. 2013-016-R.0";
- euro 312.000,00 circa per il progetto ATHENA -Rivelatori criogenici superconduttivi per astrofisica spaziale - Accordo ASI;
- euro 155.000,00 circa per il progetto Missione M4 di ESA: Fase di assessment della missione XIPE-ASI n. 2015-034- R.0;
- euro 401.000,00 per il progetto Missione L2 di ESA: Assessment phase della missione Athena -ASI n.2015-046-R.0;
- euro 362.000,00 per realizzazione attività tecniche/scientifiche presso ASDC-Accordo Att. 2014-049-R.0;

- euro 214.000,00 circa per il progetto ESA -Evaluation of an In-Situ Molecular Contamination Sensor for Space Use;
- euro 337.000,00 circa per il progetto Agile - Estensione fase operativa e post operativa - ASI/INAF I/028/12/0;
- euro 234.000,00 circa per il progetto Integral - Attività scientifica di sfruttamento dei dati...- Accordo 2013-025-R.0;
- euro 312.000,00 circa per il progetto Missione M4 di ESA: partecipazione italiana alla fase...- ASI n. 2015-038- R.0;
- euro 182.000,00 circa per il progetto Juno-Jiram fase E: Gestione dell'esperimento ed utilizzazione dati...- ASI 2016-23-H.0;
- euro 219.000,00 circa per il progetto JUICE Partecipazione italiana alla fase A/B1 - Accordo ASI n. 2013-056-R.O.;
- euro 270.000,00 circa per Subcontratto LSPE (su contratto ASI/Università di Roma La Sapienza n. I/022/11/0).
- euro 197.000,00 circa per il progetto PLATO Fasi B/C - Accordo ASI n. 2015-019-R.O;
- euro 162.000,00 circa Missione GAIA - Partecipazione Italiana al DPAC - fase operativa- ASI 2014-025-R-0.

Infine la parte più consistente dell'avanzo relativo ai progetti scientifici si concentra nelle funzioni obiettivo denominate "Infrastrutture da Terra" e "Progetti premiali" che contengono:

- la parte relativa all'assegnazione per "Astronomia industriale (SKA CTA)" prevista dalla legge di stabilità 2015 per gli anni 2015-2016 (legge nr. 190 del 23/12/2014 art. 1 comma 177) non ancora impegnata per un totale di oltre euro 16.900.000,00;
- la parte relativa alle assegnazioni per i progetti premiali non ancora impegnate per un totale di circa euro 8.000.000,00;
- il finanziamento MIUR per SRT – Sardinia Radio Telescope per un totale complessivo di circa euro 4.000.000,00;
- le somme da destinare alla Fondazione Galileo Galilei per euro 1.500.000,00;
- le assegnazioni MIUR per il progetto SKA – Square Kilometre Array, euro 608.000,00 circa;
- il finanziamento per il progetto "Codex – Espresso", euro 402.000,00 circa;
- somme da destinare al finanziamento del progetto CTA – Cherenkov Telescope Array, euro 680.000,00 circa;
- somme da destinare al progetto bandiera ASTRI finanziato dal MIUR, euro 600.000,00 circa;
- somme da destinare al progetto WEAVE, euro 467.000,00 circa;

- somme da destinare al progetto REM, euro 262.000,00 circa;
- somme da destinare al progetto Alma centro regionale, euro 414.000,00 circa;
- somme da destinare al progetto GMT – WFS, euro 309.000,00 circa;
- somme da destinare al progetto E-ELT MAORY INAF, euro 152.000,00 circa;
- somme da destinare al progetto ASTRI Mini-Array, euro 242.000,00 circa;
- somme da destinare al progetto VLT-MOONS, euro 179.000,00 circa.

Tabella n. 28 - Distribuzione dell'avanzo vincolato per edilizia per Funzioni obiettivo (CRA) più significative e confronto anni 2010-2016

Funzioni obiettivo (ex CRA)	2010	2011	2012	2013	2014	2015	2016
Navile Bologna – OA Bologna *	2.524.405,02	2.524.405,02	2.524.405,02	2.524.405,02	2.524.405,02	2.524.405,02	36.483,61
Planetario – OA Torino	467.902,79	66.118,54	6.689,88	1.848,26	1.360,79	1.360,79	1.195,18
Regione Campania – OA Capodimonte	74.695,41	56.382,68	35.582,63	9.305,65	9.305,65	6.797,47	3.608,47
Edilizia *	7.450.639,86	6.603.442,07	4.771.319,70	4.040.932,33	6.076.924,27	4.960.366,54	4.365.395,31
TOTALE	10.517.643,08	9.250.348,31	7.337.997,23	6.576.491,26	8.611.995,73	7.492.929,82	4.406.682,57

*Nella Funzione Obiettivo “Navile Bologna” e parzialmente nella Funzione Obiettivo “Edilizia” sono allocati i fondi vincolati destinati alla nuova sede dell’Osservatorio Astronomico di Bologna rispettivamente per euro 36.483,61 ed euro 1.000.000,00; il progetto originario prevede l’impegno dell’Ente a versare all’Università di Bologna una cifra complessiva dell’ordine dei 6,5 milioni di euro. Nella funzione obiettivo “Edilizia” sono riportati inoltre tutti gli altri avanzi di fondi a destinazione vincolata relativi all’edilizia e ai Programmi Triennali dei Lavori Pubblici distribuiti tra le varie Strutture. Il finanziamento di detti piani deriva, al momento, esclusivamente dai fondi ordinari per cui è estremamente complesso poter garantire la messa a norma ed in sicurezza di tutti gli immobili in dotazione all’Ente.

Tabella n. 29 - Distribuzione dell'avanzo vincolato per personale per Centri di Responsabilità (confronto anni 2010-2016):

Centri di responsabilità	2010	2011	2012	2013	2014	2015	2016
Sede Centrale	11.146.865,97	17.205.546,66	18.386.337,68	26.593.570,31	30.407.756,65	31.804.942,68	40.401.039,95
OA Torino	3.385,05	843,05	13.447,31	14.256,48	10.799,68	18.515,13	7.790,77
OA Torino (ex IFSI Torino)	7.291,70	6.400,20					
OA Arcetri	31.807,89	49.976,13	56.474,63	66.822,63	71.445,45	79.285,60	77.944,15
OA Brera	0	0	384,15	5.922,81	5.116,87	11.315,34	7.085,05
OA Padova	22.175,66	10.751,42	20.420,97	27.887,84	28.668,02	33.732,85	25.105,06
OA Trieste	3.474,25	3.594,90	9.379,80	16.420,22	21.937,47	25.742,67	21.354,33
OA Bologna	27.027,47	26.005,77	26.445,13	24.985,79	27.759,94	27.980,80	20.227,84
OA Roma	33.013,05	20.861,75	34.018,27	44.351,80	51.505,41	59.298,27	58.808,27
OA Capodimonte	33.012,58	17.950,58	17.501,58	13.498,40	14.538,35	20.192,46	13.475,23
IAPS RM (ex IASF Roma)	24,19	0	21.292,00	24.952,25	28.523,29	25.241,63	65.887,65
IAPS RM (ex IFSI Roma)	5.071,31	91,31					
IASF Bologna	72,45	72,45	1.818,56	3.364,38	2.080,52	1.241,79	666,79
IASF Milano	11.656,68	9.691,58	14.791,51	19.498,06	20.547,08	24.108,60	20.994,84
IASF Palermo	15.463,32	6.662,28	4.856,50	3.888,75	4.115,69	6.172,39	25.791,30
ORA (IRA)	4.722,16	0	12.752,24	10.476,67	21.971,76	27.453,93	23.468,25
ORA (OA Cagliari)	12.072,76	11.872,76	14.434,15	19.170,88	24.122,76	30.104,80	28.244,54
OA Teramo	3.659,02	54,72	10,16	1.013,20	2.740,73	4.228,59	5.116,44
OA Catania	0	996,71	4.511,35	12.293,75	13.001,43	17.483,58	5.200,41
OA Palermo	8.421,64	7.797,64	1.258,94	0	0	0	1.383,68
TOTALE	11.369.217,15	17.379.169,91	18.640.134,93	26.902.374,22	30.756.631,10	32.217.041,11	40.809.584,55

Per ciò che concerne l'avanzo vincolato destinato al personale, nelle strutture di ricerca si può rilevare un avanzo fisiologico dovuto ai contratti a tempo determinato stipulati su progetti di ricerca in corso di svolgimento. La parte principale dell'avanzo relativo al personale è,

comunque, da ascrivere alla Sede Centrale che provvede al pagamento di tutto il personale a tempo indeterminato in servizio presso l'INAF e, nell'ambito di detta quota, si può rilevare un sensibile incremento.

Di tale avanzo, dell'ordine di poco più di 40 milioni di euro, circa 26 milioni di euro sono relativi agli accantonamenti per TFR. Per il resto assumono concreta rilevanza gli accantonamenti relativi al fondo accessorio per il personale dovuti alla ridefinizione del CCNI di Ente fermo all'esercizio 2010.

D) Con riferimento all'avanzo di amministrazione, nella componente non vincolata, è da registrare una diminuzione nel 2016 di euro 1.858.720,91 rispetto al 2015; si è passati, infatti, da euro 3.149.475,18 nel 2015 ad euro 1.290.754,27 nel 2016. L'avanzo più consistente che si è registrato nel 2015 è scaturito a seguito dell'avvicendamento al vertice avvenuto nell'autunno 2015 (sostituzione del Presidente e del Consiglio di Amministrazione) che ha posticipato le consuete deliberazioni di distribuzione dei fondi a fine esercizio. I nuovi Organi hanno, infatti, correttamente deciso di acquisire ulteriori elementi informativi prima di porre in essere le prime decisioni di politica finanziaria dell'Ente.

Dalla tabella che segue:

Tabella n. 30 - Avanzo non vincolato Strutture di Ricerca (dato complessivo anni 2010-2016)	
2010	306.474,11
2011	374.268,05
2012	201.825,79
2013	343.364,94
2014	195.781,61
2015	291.316,24
2016	442.351,61

si può rilevare che l'incremento registrato nel 2016 deriva essenzialmente dalla prosecuzione del processo di analisi dei residui ed in particolare dei residui passivi la cui eliminazione necessariamente determina un corrispondente aumento dell'avanzo di amministrazione.

Grafico n. 8: Andamento avanzo non vincolato strutture di ricerca anni 2010-2016

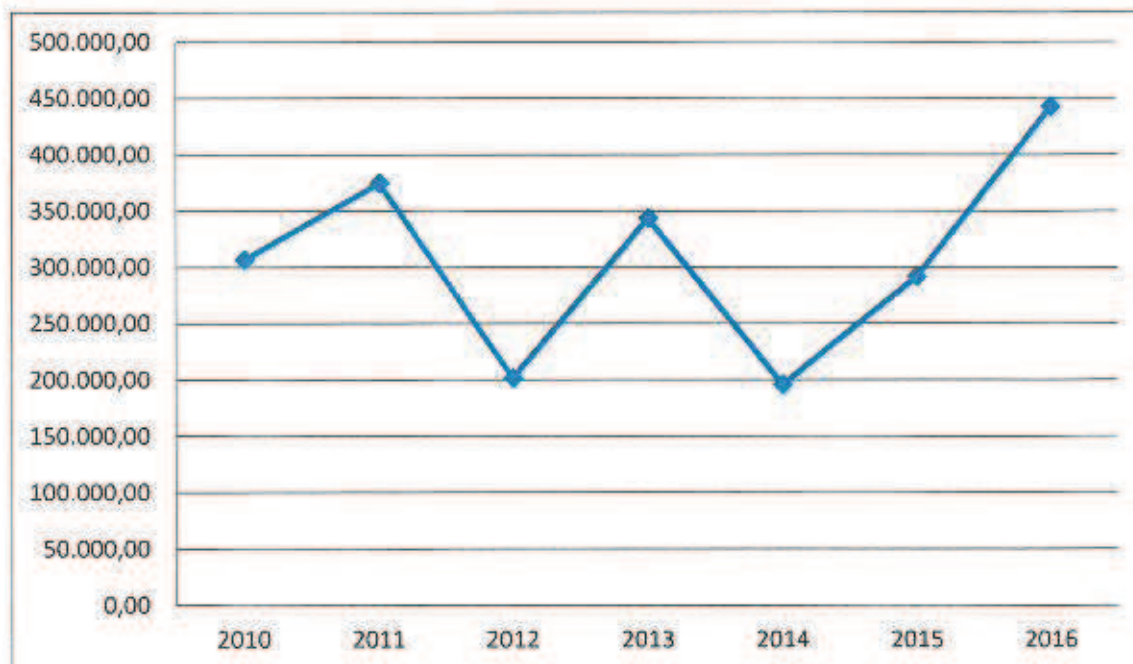


Tabella n. 31 - Avanzo non vincolato
Strutture di Ricerca esercizio finanziario
2016

Oss. Torino	29.619,80
Oss. Brera	27.056,30
Oss. Padova	4.810,40
Oss. Trieste	8.293,25
Oss. Bologna	16.753,78
Oss. Roma	90.760,90
Oss. Arcetri	6.470,02
Oss. Teramo	365,55
Oss. Capodimonte	12.176,46
ORA (Oss. Cagliari)	15.320,84
Oss. Catania	123.986,19
Oss. Palermo	36.099,79
IAPS Roma	20.041,72
IASF Bologna	8.293,86
IASF Milano	24.568,50
IASF Palermo	12.214,73
ORA (IRA Bologna)	4.209,00
ORA (IRA Noto)	1.310,52
Totale Strutture	442.351,61

3F. AVANZO NON VINCOLATO

L'avanzo non vincolato, pari ad euro 1.290.754,27, viene destinato al fondo speciale sulla base dell'articolo 10 comma 2 del vigente Regolamento sull'amministrazione, sulla contabilità e sull'attività contrattuale dell'Ente. Con apposito provvedimento del Consiglio di Amministrazione, sarà possibile dare destinazione a tale quota di avanzo.

Nell'adozione dell'anzidetto provvedimento occorrerà tenere presente la situazione dell'Ente con riguardo alle spese non previste in fase di bilancio di previsione ed agli stanziamenti che, per fatti intervenuti nel 2016 o per informazioni non disponibili alla data di chiusura del preventivo, risultano da adeguare.

Al fine di consentire al Consiglio di Amministrazione di effettuare le proprie scelte in merito alla ripartizione delle risorse dell'avanzo di amministrazione, corredati di un quadro informativo completo, si riportano di seguito alcuni elementi di ragguglio.

3F1. SITUAZIONE RISORSE FINANZIARIE

L'Ente risulta creditore nei confronti del Presidente e dei Consiglieri di Amministrazione in carica nel periodo 2005-2007 per una somma globale dell'ordine di 300K€. Avverso i provvedimenti di recupero di tale credito, le parti hanno proposto giudizio innanzi al Tar per l'annullamento dei provvedimenti in parola, ottenendo in sede di appello cautelare una ordinanza di sospensione dell'esecutività dei provvedimenti.

Attualmente il giudizio principale è ancora pendente innanzi al TAR Lazio. Con note, prot. n. 1208 e prot n. 1211 del 21 marzo 2014, rinnovate con note prot. n. 2645 e prot. 2646 del 09 giugno 2016, il Servizio Affari Legali della Direzione Generale ha provveduto a richiedere all'Avvocatura Generale dello Stato, competente a rappresentare l'INAF nei giudizi pendenti innanzi al TAR Lazio, la presentazione dell'istanza di prelievo prevista dall'art. 71 del Dlgs 104/2010. L'Avvocatura ha depositato le predette istanze di prelievo, volte alla definizione dei due giudizi intentati innanzi al Giudice Amministrativo. Siamo in attesa che il TAR fissi udienza di merito per la definizione di entrambi.

Risulta ancora pendente un contenzioso con il CNR per due cofinanziamenti relativi ad un PON per € 1.251.000,00 ed un Cluster per € 2.287.000,00 che il CNR ha attualmente trattenuto nelle proprie casse, per un totale di € 3.538.000,00.

Vanno tenute, inoltre, presenti anche le risorse che il CNR deve trasferire all'INAF per il collocamento in quiescenza, nel corso del 2015 e del 2016, di personale appartenente agli Istituti ex-CNR (accantonamento TFR maturato fino al 31 dicembre 2004) per un ammontare che può essere stimato nell'ordine del milione di euro. Al riguardo appare utile segnalare quanto segue:

il CNR, non solo non ha mai trasferito gli importi TFR/TFS di tutto il personale transitato all'INAF con decorrenza 1 gennaio 2005 (consentendo quindi all'INAF di poterli iscrivere nel proprio bilancio), ma non ha mai neppure comunicato la complessiva consistenza del relativo fondo accantonato al 31/12/2004.

è stata inviata al CNR la consueta nota del Direttore Generale INAF prot. n. 1008 del 2 marzo 2016 con la quale si è provveduto a sollecitare il trasferimento dei fondi relativi al personale cessato nel 2015 già anticipati dall'INAF e per la quale non si è ancora ricevuta risposta dal CNR;

il CNR continua a rimborsare le spese TFR solo alla fine dell'anno nel corso del quale le stesse vengono sostenute, in via di anticipazione, dall'INAF a valere su fondi propri; nonostante le continue richieste tese ad ottenere una doverosa quantificazione che consenta all'INAF di accertarne l'importo all'inizio dell'esercizio contabile;

Le risorse succitate possono essere considerate solo dal punto di vista programmatico, non essendo supportate da documenti atti a comprovare la quantificazione del credito dell'Ente.

Nel paragrafo successivo vengono elencate le richieste di finanziamento pervenute e le necessità dell'Ente.

3F2. RICHIESTE DI FINANZIAMENTO E FABBISOGNO DELL'ENTE

Di rilevanza primaria è il fabbisogno per la ricerca scientifica che, vive una fase di grande sofferenza.

Tra le necessità finanziarie dell'Ente si richiamano, inoltre, quelle relative all'edilizia, all'accantonamento annuale della quota TFR, all'accantonamento nel Fondo Rischi di un importo che possa garantire la copertura finanziaria dei residui attivi (crediti) di dubbia esigibilità, al completamento dell'investimento per la nuova sede dell'Osservatorio di Bologna- Navile ed alla copertura delle spese relative alle Aree di Ricerca CNR.

Con riferimento all'**edilizia**, al momento, la necessità reale non è di facile soddisfazione; le richieste di intervento, infatti, risultano molto superiori rispetto alle risorse disponibili.

E' opportuno tener presente, infatti, anche l'impegno dell'Ente con l'Università di Bologna per la nuova sede **dell'Osservatorio di Bologna in zona Navile**. Al riguardo per completare la copertura definitiva del progetto occorrerebbe una somma di circa € 1.400.000,00 da reperire oltre a € 3.500.000,00 già accantonati.

Va, inoltre, considerata la necessità di procedere **all'accantonamento dei fondi per il trattamento di fine rapporto del personale**; per gli anni 2015 e 2016 le quote TFR di competenza dell'esercizio, stimate rispettivamente in € 2.125.223,82 ed € 2.319.747,91, sono state accantonate solo a fine esercizio 2016. Per la quota 2017, stimata nell'ordine di € 2.300.000,00, è stato possibile effettuare un parziale accantonamento di € 680.520,78, per la nota mancanza di fondi.

E', altresì, necessario individuare la copertura per gli oneri "condominiali" degli Istituti ubicati presso le **Aree di Ricerca CNR** (€ 3.100.000,00) che nel bilancio di previsione 2017 è stato possibile garantire parzialmente e, allo stato attuale, risulta quindi carente di circa € 1.100.000,00.

Infine, permane una criticità con riferimento ad alcuni **residui attivi** con anno di formazione pari al 2010 e antecedenti per i quali esistono scarse possibilità di riscossione.

Si segnala la difficoltà di incassare alcuni residui attivi tra i quali alcuni di diverse Strutture Territoriali per progetti FIRB MIUR per un importo complessivo di € 840.429,00 e alcuni dell'Osservatorio Astronomico di Capodimonte per un totale complessivo di € 404.865,82. A parziale copertura dei residui succitati prudenzialmente sono stati allocati € 1.384.860,57 sul Fondo rischi e oneri.

In attesa di definire la situazione con gli Enti finanziatori occorre valutare la possibilità di allocare ulteriori risorse nel fondo suddetto.

Allo stato, le uniche risorse immediatamente disponibili risultano:

- Accantonamento nel fondo speciale relativo all'avanzo non vincolato per complessivi € 1.290.754,27;
- Accantonamento al fondo di riserva, ad oggi pari ad € 1.213.805,65.

Di seguito le tabelle riepilogative delle esigenze finanziarie dell'Ente:

ANNO 2016

Edilizia (Programma Triennale Lavori Pubblici)	€ 2.000.000,00 *
*A fronte di una richiesta di almeno 2Milioni di euro per il 2016 non è stato stanziato nulla.	
Edilizia (Navile)	€ 1.400.000,00 **
** Somma necessaria per garantire la copertura complessiva del progetto (1,6 milioni di euro già pagati, 2,5 milioni di euro accantonati presso l'Osservatorio Astronomico di Bologna e pagati nel 2016, 1 milione di euro accantonato presso la Sede Centrale).	

ANNO 2017

Aree di Ricerca CNR	€ 1.100.000,00	Stima sulla base del costo degli anni precedenti (stanziati 2 milioni di euro in competenza 2017 su una spesa prevista di euro 3.100.000,00 di cui euro 1.100.000,00 a copertura parte non finanziata nel 2016 ed euro 2 milioni per le quote di competenza 2017)
Accantonamento TFR	€ 1.619.479,22	La quota di accantonamento TFR di euro 2,3 Milioni annui viene calcolata sulla base di una stima effettuata dall'Ufficio II, sulla base delle informazioni a disposizione e contiene sia la parte relativa al TFR che quella relativa al TFS entrambe a carico dell'Ente (stanziati nel 2017 soli euro 680.520,78).
Edilizia (Programma Triennale Lavori Pubblici)	€ 1.000.000,00	A fronte di una richiesta per il 2017 di euro 3Milioni, sono stati stanziati euro 2Milioni.
Fondo rischi su crediti	€ 199.244,50	Accantonamento prudenziale per i residui attivi di difficile riscossione (in aggiunta ad euro 1.384.860,57 già accantonati).

ANNO 2017

E-ELT	€ 1.800.000,00	Quota annuale 2017 stimata in euro 5Milioni (stanziati euro 3,2 Milioni circa).
I.BT	€ 1.500.000,00	Quota annuale 2017 costi fissi di gestione euro 3,5 Milioni (stanziati euro 2Milioni circa)

3G. INDICATORI

Per facilità di lettura e di analisi, sono stati calcolati alcuni indici di bilancio di seguito riportati.

Grado di autonomia finanziaria dell'Ente:

Entrate proprie (entrate diverse dai trasferimenti) / Totale entrate

782.381,39 / 124.830.893,18= 0,63%

Nell'esercizio 2015 tale indicatore era pari al 0,97%.

Le entrate proprie sono costituite da:

- Vendita di beni e servizi e proventi derivanti dalla gestione di beni euro 483.073,08

- Rimborsi e altre entrate correnti euro 297.636,48

- Interessi attivi euro 102,16

- Entrate da alienazione di beni materiali e immateriali euro 1.569,67

Il Fondo ordinario ha una incidenza, sulle entrate complessive dell'Ente, pari al 61,80%

FOE/Totale entrate

77.148.000,00 / 124.830.893,18= 61,80 %

Nell'esercizio 2015 tale indicatore era pari al 67,07 %.

Grado di esecuzione del bilancio:

a) Entrate accertate / Stanziamenti in entrata definitivi di competenza

156.326.116,77 / 156.326.116,77 = 100,00 %

b) Spese impegnate / Stanziamenti in uscita definitivi di competenza

148.670.495,68 / 270.589.103,29 = 54,94 %

Le partite di giro possono rendere ibridi i risultati di questo indicatore. Eliminandole, infatti, otteniamo un grado di esecuzione per le uscite del 49,01 %.

Nell'anno 2015 le percentuali di esecuzione del bilancio, comprensive delle partite di giro, erano rispettivamente del 99,99 % e del 55,74 %, escluse le partite di giro erano 100 % e 50,37 %.

c) Minori entrate / Stanziamenti in entrata definitivi di competenza

= 4.524,63 / 142.829.932,48= 0,003 %

d) Economie di spesa / Stanziamenti in uscita definitivi di competenza

= 121.918.607,61 / 270.589.103,29 = 45,06% (nel 2015 44,25 %)

L'alta percentuale delle economie di spesa, come già innanzi esplicitato, è dovuta alla gestione dei fondi finalizzati, il cui utilizzo è programmato anche sugli esercizi futuri in base agli sari di avanzamento dei progetti di ricerca.

La percentuale di economie che generano avanzo non vincolato è minima e ridotta, essenzialmente, su livelli fisiologici che occorre mantenere tali, nel rispetto del principio di prudenza.

Grado di liquidità della gestione di competenza:

a) Riscossioni in competenza / Totale accertamenti

$$= 154.224.177,99 / 156.326.116,77 = 98,66 \%$$

b) Pagamenti in competenza / Totale impegni

$$= 137.134.991,82 / 148.670.495,68 = 92,24 \%$$

Nel 2015 il grado di liquidità della gestione di competenza era pari al 97,95% per le entrate e all'88,95% per le spese.

Indicatore della situazione di cassa:

(Saldo iniziale di cassa + totale riscossioni) / totale pagamenti

$$= (119.794.682,90 + 158.901.541,86) / 151.631.616,48 = 1,84 \%$$

Nell'anno 2015 tale indicatore era pari all'1,82%.

3H. VARIAZIONI DI BILANCIO – MANDATI – REVERSALI

Nel corso dell'esercizio 2016 sono state apportate:

- n. 74 variazioni/storni al bilancio decisionale approvate dal Consiglio di Amministrazione su proposta del Presidente e previo parere favorevole del Collegio dei Revisori dei Conti (n. 81 nell'esercizio 2015). Le 74 variazioni sono ripartite in 64 variazioni per maggior entrata, 8 storni tra categorie diverse, 1 prelievo dal Fondo di Riserva, una la distribuzione dell'Avanzo non vincolato e 2 minori entrate;
- n. 3.385 variazioni/storni al bilancio gestionale inseriti sul software di contabilità (comprendono i valori di cui ai precedenti punti); n. 3.497 nell'esercizio 2015.

L'elevato numero di variazioni/storni di bilancio inseriti sul software dipende principalmente dalle entrate relative a contratti stipulati nel corso dell'esercizio o fatti sopravvenuti, ma soprattutto dalle modalità di gestione della contabilità che opera su tre variabili principali: i capitoli di entrata e di spesa (Piano dei Conti Integrato), i Centri di Responsabilità

Amministrativa (Strutture e Uffici) ed il Piano delle Funzioni Obiettivo che si articola su 5 livelli e consente di individuare il singolo progetto (o parte di progetto) ed il ricercatore/tecnologo referente per la gestione delle relative risorse e predispone i documenti per la rendicontazione da inviare all'Ente finanziatore. Se si pensa che le Funzioni Obiettivo in INAF (distinti su più livelli) sono più di mille è facile immaginare come, essendo necessario spostare risorse anche all'interno delle strutture, si arrivi ad un numero di storni interni di oltre 3.000 che non possono essere considerati variazioni ma mere rimodulazioni interne dei budget assegnati ai progetti di ricerca scientifici.

Nel 2016 sono stati, inoltre, emessi 22.459 mandati di pagamento composti da un totale di 39.124 righe (singoli pagamenti) per un importo complessivo di € 151.631.616,48.

Nel medesimo periodo sono state emesse 9.189 reversali d'incasso composte da un totale di 11.852 righe (singoli incassi) per un totale di incassi pari ad € 158.901.541,86.

3H1. ATTESTAZIONE SUI TEMPI MEDI DI PAGAMENTO DELLE FATTURE PASSIVE RIFERITI ALL'ANNO 2016

L'art. 41 D.L. 24 aprile 2014 n. 66, convertito con modificazioni nella Legge 23 giugno 2014, ha introdotto l'obbligo, a partire dall'esercizio 2014, di allegare al consuntivo dell'esercizio un prospetto attestante l'importo dei pagamenti effettuati oltre i termini previsti dal Decreto Legislativo 9 ottobre 2002, n. 231, nonché l'indicatore annuale di tempestività dei pagamenti di cui all'articolo 33 del decreto legislativo 14 marzo 2013.

Ulteriori indicazioni in merito a tale adempimento sono contenute nel DPCM del 22 settembre 2014 nonché nella Circolare MEF n. 3 del 14 gennaio 2015.

Per l'esercizio 2016 la pubblicazione degli indicatori è avvenuta, nel rispetto della tempistica prevista dalla normativa, sul sito web istituzionale dell'INAF. Si riporta di seguito un breve riepilogo degli indici trimestrali e di quello annuale.

PERIODO DI RIFERIMENTO	INDICATORE
1° TRIMESTRE 2016	-11,58
2° TRIMESTRE 2016	-11,6
3° TRIMESTRE 2016	-9,83
4° TRIMESTRE 2016	-19,73
ANNUALE	-14,46

I dati sopra esposti evidenziano che nell'esercizio 2016 i pagamenti sono stati effettuati, mediamente, con 14,46 giorni di anticipo rispetto alla scadenza delle fatture. Tale indice risulta notevolmente migliorato rispetto a quello dell'esercizio precedente che si attestava in - 7,90. Si deve evidenziare infatti che nonostante si verificano ancora che, in alcuni casi, i pagamenti vengono eseguiti oltre il termine previsto dal D.Lgs 231/2002, a causa di fattori spesso non imputabili a volontà dell'Amministrazione come – a titolo esemplificativo - il ritardo nel completamento della fornitura o della prestazione, l'acquisizione di un DURC irregolare e la conseguente necessità di attivare l'intervento sostitutivo presso gli Istituti di Previdenza, il verificarsi di forniture o prestazioni non conformi a quanto pattuito, le indicazioni diramate dalla Direzione Generale nei precedenti esercizi hanno prodotto un costante miglioramento nell'andamento generale dei pagamenti.

Una certa incidenza sul calcolo dei tempi medi, inoltre, è data dal pagamento di fatture estere che vengono saldate tramite bonifico trasmesso all'Istituto Cassiere con flusso telematico e solo in un secondo momento regolarizzate con emissione di mandato. In alcuni casi tra queste due fasi intercorrono diversi giorni e questo determina il rilevamento di giorni di ritardo "fittizi".

Allegato n. 12A –Indicatori tempestività pagamenti anno 2016 (trimestrali e annuale)

Allegato n. 12B –Elenco delle transazioni commerciali pagate oltre il termine della scadenza

4. INVENTARIO

La stesura del presente paragrafo è stata curata dal Consegnatario dell'Istituto Nazionale di Astrofisica, nominato con determinazione del Direttore Amministrativo n. 108/2009 del 20/02/2009.

Dal primo gennaio 2009 tutti i beni mobili acquistati dall'Istituto sono registrati sul software di contabilità con criteri omogenei e secondo le indicazioni contenute nel manuale operativo per la gestione del patrimonio. Nel corso dell'anno sono state implementate le attività di verifica e di controllo sul modulo software dell'inventario tendenti a riconciliare i dati con i valori di bilancio.

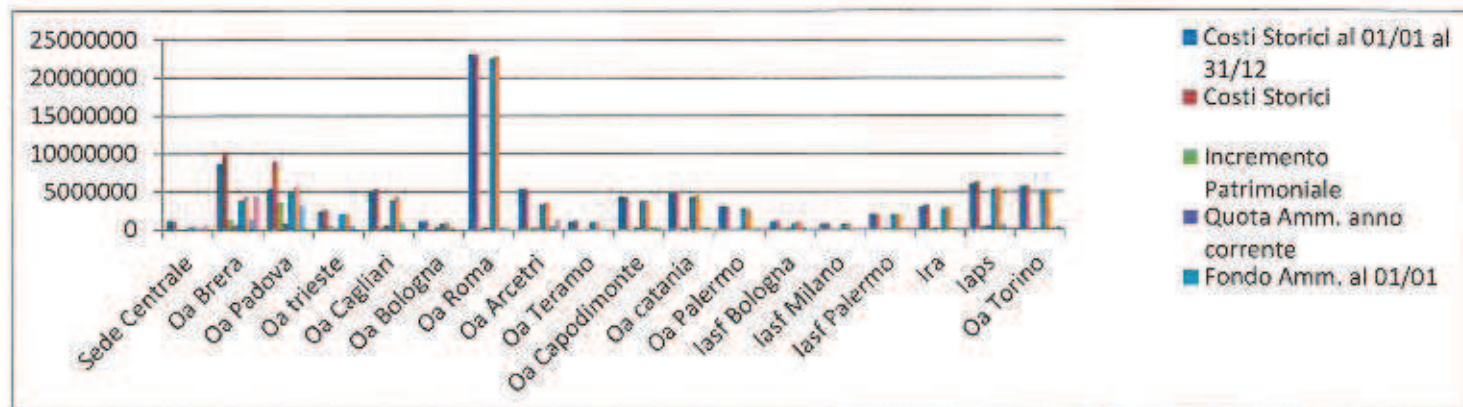
Al 31/12/2016 la composizione patrimoniale è così rappresentata:

Istituto Nazionale di Astrofisica - INAF - Stampa Totali Ammortamento per Categorie Esercizio 2016

	Costi Storici al 01/01 al 31/12	Costi Storici	Incremento Patrimoniale	Quota Amm. anno corrente	Fondo Amm. al 01/01	Fondo Amm. al 31/12	Amm.to Residuo	Tot Non Amm.
02. - Software	31407,18	31407,18	0	0/19,03	7008,15	16767,18	14340	0
03. - Terreni e Fabbricati	21944,7	21944,7	0	0/58,34	3264,77	3923,11	15021,58	0
05. - Impianti e Attrezzature	10593143,89	11113041,76	519887,87	531337,55	8360432,28	9051789,83	1836119,21	425152,72
06. - Strumenti Scientifici	59764729,53	66024164,55	6259455,12	3701756,3	55947431,33	59049187,63	3574897,02	0
07. - Mobili e Arredi	4632945,59	4638716,71	7071,12	81338,57	4058346,33	4147684,9	267183,07	224836,74
08. - Mezzi di Trasporto	380672,56	473762,55	92889,99	23108,34	337341,59	357445,93	116312,62	0
09. - Collezioni Scientifiche e Museali	5576106,32	5582326,32	16220		28099,26	28099,26		5584257,06
10. - Materiale Bibliografico	2541274,79	2707933,74	166358,95		0767314,59	767314,58		321940287,15
Totali Generali Esercizio 2016	83542124,56	90604017,61	7061893,05	4014958,13	69407208,3	73422156,43	3027315,51	8154535,67

	Costi Storici al 01/01 al 31/12	Costi Storici	Incremento Patrimoniale	Quota Amm. anno corrente	Fondo Amm. al 01/01	Fondo Amm. al 31/12	Amm.to Residuo	Tot Non Amm.
Sede Centrale	1153886,58	1179188,2	25301,22	83314,32	307620,14	387934,46	141272,28	849981,46
Oss. Brera	8356716,54	8970176,53	1314458,59	457253,85	3816400,77	4273364,42	1304615,08	4301863,03
Oss. Padova	5350812,01	5887601,06	3546889,05	814330,27	4757043,73	5571374	3173455,48	155771,58
Oss. Trieste	2246575,87	2574839,26	428283,29	182847,43	1956986,85	2118946,28	437732,62	116260,36
Oss. Cagliari	4914151,48	5280121,15	365989,67	487650,80	3804716,71	4262367,6	815723,59	7025,95
Oss. Bologna	1123364,73	1141528,06	18463,33	175579,77	718898,37	894478,14	241480,66	5560,20
Oss. Roma	23003260,57	23198325,21	195064,64	176582,41	22564434,23	22763016,64	293514,03	141394,54
Oss. Arcetri	5258741,82	5423705,36	164963,54	282703,87	3336453,33	3820857,2	412854,12	1300194,04
Oss. Torano	1090218,15	1146175,41	55957,26	43177,66	895994,61	938172,3	116531,35	80071,78
Oss. Capodimonte	4261409,56	4350121,74	106712,18	177501,82	3676150,41	3855852,03	234024,77	300444,84
Oss. Catania	481215,1	4944489,29	133254,19	181469,47	4282750,14	444219,61	508773,37	190476,31
Oss. Palermo	3019294,56	3039582,86	20268,3	95481,07	2721413,87	2790895,04	103718,28	147951,64
Ist. Bologna	1082329,62	1134016,08	51746,46	136953,62	795710,88	936654,46	189541,84	8465,76
Ist. Milano	790775,91	836070,08	44294,27	64909,21	643636,01	706745,22	89264,61	37090,25
Ist. Palermo	2032304,2	2053154,83	21150,73	26860,29	1910276	200138,29	45203,32	7815,37
Ist. Irs	3057167,77	3214819,4	157731,63	176705,81	2925305,49	3003711,3	199675,99	12332,17
Ist. Irs	6045258,53	6352128,55	306870,02	421970,2	5220987,08	5642867,38	651718,71	54744,45
Oss. Torino	5827410,76	5728944,44	101433,68	80476,44	5085507,8	5175834,04	172511,47	379808,83
Totali Generali Esercizio 2016	83542124,56	90604017,61	7061893,05	4014958,13	69407208,3	73422156,43	3027315,51	8154535,67

Grafico n. 9: composizione patrimoniale al 31/12/2016



Sezione: "Cespiti Sede Centrale"								
	Costi Storici al 01/01	Costi Storici al 31/12	Incremento Patrimoniale	Quota Amm. anno corrente	Fondo Amm. al 01/01	Fondo Amm. al 31/12	Amm.to Residuo	Tot Non Amm.
05. - Impianti e Attrezzature	874527,89	898828,91	25301,22	73685,39	282632,18	356295,58	118360,61	426152,72
07. - Mobili e Arredi	275399,29	275399,29	0	3650,93	24987,95	31638,88	27891,87	224838,74
Totali Generali Esercizio 2016	1153896,98	1179198,2	25301,22	80314,32	507620,14	367934,46	141272,29	649991,46

Sezione: "Cespiti Oss. Brera"								
	Costi Storici al 01/01	Costi Storici al 31/12	Incremento Patrimoniale	Quota Amm. anno corrente	Fondo Amm. al 01/01	Fondo Amm. al 31/12	Amm.to Residuo	Tot Non Amm.
05. - Impianti e Attrezzature	592073,16	576704,36	-14631,2	-3239,39	528397,59	541936,98	35067,4	0
06. - Strumenti Scientifici	2053580,57	3341773,79	1288193,22	432458,78	1675466,06	2107924,84	1233848,56	0
07. - Mobili e Arredi	1588055,9	1588055,9	0	1585,48	1540957,69	1552453,17	3502,73	0
08. - Mezzi di Trasporto	20500	20500	0	0	20500	20500	0	0
09. - Collezioni Scientifiche e Museali	4272390	4272390	0	0	0	0	0	4272390
10. - Materiale Bibliografico	15917,29	170752,46	15655,77	0	51176,43	51179,43	0	113673,03
Totali Generali Esercizio 2016	885718,04	9970175,53	1314459,59	457293,65	3816400,77	4273684,42	1304519,08	4391983,03

Sezione: "Cespiti Oss. Padova"								
	Costi Storici al 01/01	Costi Storici al 31/12	Incremento Patrimoniale	Quota Amm. anno corrente	Fondo Amm. al 01/01	Fondo Amm. al 31/12	Amm.to Residuo	Tot Non Amm.
03. - Terrani e Fabbricati	21944,7	21944,7	0	658,34	3264,77	5923,11	18021,59	0
05. - Impianti e Attrezzature	600330,5	685662,8	85352,1	64122,14	350072,52	490195,08	205467,54	0
06. - Strumenti Scientifici	4167447,02	7627438,95	3459991,93	727029,32	3860218,33	4687247,85	2940191,3	0
07. - Mobili e Arredi	280762,86	280762,86	0	2520,47	271519,34	274036,91	6723,05	0
08. - Mezzi di Trasporto	43294,05	43294,05	0	0	43284,05	43284,05	0	0
Totali Generali Esercizio 2016	5390612,01	8897601,08	3506989,06	814330,27	4757043,73	5571374	3170455,48	156771,58

5. Situazione Debitoria – Mutui passivi

Con riferimento all'indebitamento a lungo termine dell'Ente, al 31/12/2015 figurano accessi due mutui presso la Cassa Depositi e Prestiti, come di seguito descritto.

1) Mutuo n. 4496638/00: con la delibera del CDA n. 45 del 12 settembre 2006 è stata autorizzata l'accensione di un mutuo di 2,5 milioni di euro con la Cassa Depositi e Prestiti SpA per il finanziamento delle spese relative alla costruzione del Sardinia Radio Telescope (SRT) – Cagliari.

Il contratto di mutuo è stato stipulato in data 3 ottobre 2006, per una durata di anni 30, decorrenza dell'ammortamento 1° gennaio 2007, con pagamento della 1ª rata in data 30 giugno 2007. La scadenza del mutuo è fissata al 31 dicembre 2036.

Come previsto dall'art. 5 del contratto sopra citato le erogazioni sono legate alla presentazione, da parte dell'Ente, di un'apposita domanda corredata della documentazione inerente il sostenimento delle spese oggetto del contratto stesso. La prima erogazione, di euro 1.133.089,69, è avvenuta in data 10 febbraio 2009, a seguito della richiesta presentata con prot. 336/AC/09 del 19 gennaio 2009, come da elenco delle spese fornito dal Direttore dell'Osservatorio astronomico di Cagliari.

E' in corso di predisposizione la domanda da presentare al fine di ottenere l'erogazione del capitale residuo a seguito dell'elaborazione della rendicontazione della seconda parte di spese sostenute per il completamento di SRT.

Al 31 dicembre 2016, il saldo da erogare ammonta ad euro 1.366.910,31 rappresentato in bilancio dall'accertamento n. 13503/2006, sotto la Funzione Obiettivo 1.05.03.03.06. "Costruzione SRT – INAF", Centro di Responsabilità Amministrativa 1.10 "Osservatorio Astronomico di Cagliari".

La mancata erogazione della quota di mutuo già autorizzata, a fronte di rate semestrali passive calcolate sul totale del debito contratto, genera la maturazione di interessi attivi che la Cassa Depositi Prestiti SpA liquida semestralmente. Nel corso del 2016 tali entrate corrispondono a euro 1.649,03 iscritte in bilancio, a seguito di apposite variazioni di bilancio, al capitolo 3.05.99.99.999 "Altre entrate correnti n.a.c.".

La situazione debitoria del mutuo n. 4496638/00 al 31/12/2016 è rappresentata dalla tabella sottostante:

Tabella n. 32 – Situazione debitoria del mutuo n. 4496638/00 al 31/12/2016

n° posizione	Data concessione	Importo mutuo	Importo erogato	Decorrenza ammortamento	Debito residuo al 31/12/2016
				Scadenza	
4496638/00	5/10/2006	2.500.000,00	1.133.089,69	01/01/2007	1.983.973,89
				31/12/2036	
Rate pagate nell'esercizio 2016		euro 148.314,28			
di cui	Quota interessi	86.400,84			
	Quota capitale	61.913,44			

2) Mutuo n. 4518551/00: con delibera del CDA n. 14 del 3 aprile 2008 è stata autorizzata l'accensione di un secondo mutuo di 2,523 milioni di euro, sempre con la Cassa Depositi e Prestiti S.p.A., per il finanziamento delle spese relative a lavori di edilizia di carattere straordinario concernenti la messa a norma di alcune sedi delle Strutture di Ricerca dell'INAF.

Il contratto è stato stipulato in data 9 settembre 2008, per una durata di anni 20, con decorrenza dell'ammortamento dal 1° gennaio 2009 e pagamento della 1ª rata avvenuto in data 30 giugno 2009. La scadenza del mutuo è fissata al 31 dicembre 2028.

L'erogazione è avvenuta, in unica soluzione, in data 29 ottobre 2008.

La situazione debitoria del mutuo n. 4518551/00 al 31/12/2016 è rappresentata dalla tabella sottostante:

Tabella n. 33 - situazione debitoria del mutuo n. 4518551/00 al 31/12/2016

n° posizione	Data concessione	Importo mutuo	Importo erogato	Decorrenza ammortamento	Debito residuo al 31/12/2016
				Scadenza	
4518551/00	9/9/2008	2.523.979,93	2.523.979,93	01/01/2009	1.798.000,59
				31/12/2028	
Rate pagate nell'esercizio 2016		euro 201.007,06			
di cui	Quota interessi	93.841,33			
	Quota capitale	107.165,73			

6. Sistema di Contabilità Economico-Patrimoniale

6a. Patrimonio immobiliare

La relazione sul sistema di contabilità economico-patrimoniale e sullo stato del patrimonio, con particolare riguardo a quello immobiliare, è stata predisposta dalla Direzione Generale anche con la collaborazione del "**Servizio di Supporto Tecnico per la Gestione del Patrimonio e dello Inventario**" dell'Ufficio II "**Gestione Bilancio, Contratti e Appalti**".

Come è noto, lo "**Istituto Nazionale di Astrofisica**" dispone, a vario titolo, di un consistente ed eterogeneo patrimonio immobiliare dislocato sull'intero territorio nazionale, costituito:

- nella misura del 45%, da immobili di proprietà del "**demanio**";
- nella misura del 30%, da immobili di proprietà di altre amministrazioni pubbliche;
- nella misura del 15%, da immobili di cui lo "**Istituto**" è direttamente proprietario;
- nella misura del 5%, da immobili di cui lo "**Istituto**" fruisce a titolo di locazione;
- nella misura del 10%, da immobili la cui provenienza è in fase di accertamento.

Il patrimonio immobiliare non è stato ancora completamente e uniformemente classificato e inventariato.

La definizione della situazione del patrimonio immobiliare dello "**Istituto**", con riferimento sia agli immobili di cui lo "**Istituto**" è direttamente proprietario che agli immobili detenuti o utilizzati dallo "**Istituto**" a qualunque altro titolo, è un'azione indispensabile, oltre che ai fini gestionali e fiscali, anche per la corretta gestione del sistema di contabilità economico-patrimoniale.

Al riguardo, è stato avviato dalla Direzione Generale un programma di interventi finalizzato al censimento dell'intero patrimonio, mobiliare ed immobiliare, ed alla individuazione di possibili strategie per ottimizzarne la gestione.

La prima fase del programma di interventi che la Direzione Generale, di concerto con il predetto "**Servizio di Staff**", prevede, entro il primo semestre del corrente anno, la progettazione e la attivazione di una "**Banca Dati Unica**" per l'intero "**Istituto**", ai fini del censimento, della classificazione e della inventariazione di tutto il patrimonio immobiliare, nelle more della implementazione di un "**software**" che consenta a tutte le "**articolazioni**

organizzative", sia a livello centrale (Uffici e Servizi di Staff alla Direzione Generale) che a livello territoriale (Strutture di Ricerca), una sua gestione più omogenea e flessibile.

Lo scopo ultimo è quello di attivare un "**archivio informatico**" moderno, duttile e polivalente, facilmente accessibile e implementabile, che deve comprendere tutte le informazioni, tecniche e/o descrittive, dei beni immobili che fanno parte del patrimonio dello "**Istituto**" (visure catastali, stima del valore di mercato, atti di provenienza) e che costituisce lo strumento più idoneo per definire ed attuare le predette strategie.

La seconda fase del programma di interventi innanzi specificato prevede, a sua volta, la implementazione, sempre nel primo semestre del corrente anno, della "**Banca Dati Unica**" con i seguenti documenti, già richiesti alle Strutture di Ricerca:

- a) titoli di proprietà e di provenienza;
- b) perizie di stima;
- c) quadro dei vincoli.

Infine, la terza fase del programma prevede la istituzione, a livello nazionale, di un "**Tavolo Tecnico Permanente**", costituito da figure professionali in possesso di una specifica qualificazione, sia tecnica che amministrativa, in materia patrimoniale, scelte tra quelle che prestano servizio sia presso la Sede della Amministrazione Centrale che presso le Strutture di Ricerca.

Il "**Tavolo Tecnico Permanente**" è chiamato:

- a individuare e a risolvere tutte le criticità che riguardano il censimento, la gestione e l'aggiornamento del patrimonio immobiliare;
- a garantire a tutti coloro che operano nel settore il necessario supporto tecnico;
- a svolgere, fino alla loro conclusione, tutte le attività previste e/o programmate al momento della sua istituzione.

Il "**Tavolo Tecnico Permanente**", che potrà utilizzare, ai fini dell'espletamento dei propri compiti, tutte le informazioni inserite nella "**Banca Dati Unica**" all'uopo costituita ed implementata, dovrà procedere anche:

- alla identificazione di idonei criteri e parametri di valutazione per la scelta del "**software**" definitivo da utilizzare per la gestione e l'aggiornamento del patrimonio immobiliare;

- la definizione di "**linee guida**", di facile e pronta attuazione, ai fini della conservazione flessibile e della implementazione dei dati raccolti e del monitoraggio, a cadenza periodica, degli esiti del nuovo programma di interventi finalizzato alla corretta identificazione e gestione del patrimonio immobiliare (cosiddetto "**follow up**").

Al termine della terza fase, che dovrebbe essere conclusa entro il mese di settembre del corrente anno, la Direzione Generale adotterà, su proposta del "**Tavolo Tecnico Permanente**", misure correttive per la eliminazione delle criticità che riguardano il censimento e la gestione del patrimonio immobiliare.

La costituzione del "**Tavolo Tecnico Permanente**" dovrebbe, peraltro, consentire di definire la consistenza dell'intero patrimonio immobiliare dello "**Istituto Nazionale di Astrofisica**" entro un ragionevole periodo di tempo, pari a circa otto mesi dalla sua istituzione.

6b. Sperimentazione della "contabilità finanziaria potenziata" e della "contabilità integrata"

Lo "**Istituto Nazionale di Astrofisica**" è stato scelto, tra tutti gli Enti di Ricerca, come "**soggetto pilota**" per lo svolgimento di una importante attività di sperimentazione nel settore della "**contabilità pubblica**".

In particolare, lo "**Istituto Nazionale di Astrofisica**" ha partecipato alla "**sperimentazione del principio di competenza finanziaria potenziata**" che ha, peraltro, contribuito a migliorare il processo di raccordo tra le rilevazioni della "**contabilità finanziaria**" e quelle della "**contabilità economico-patrimoniale**", con la conseguente comparazione dei relativi dati.

Tuttavia, la necessità di riclassificare, ad esercizio finanziario già avviato, il "**Piano dei Conti per l'Anno 2015**", nel rispetto di quanto previsto dal Decreto del Presidente della Repubblica del 4 ottobre 2013, numero 132, con il quale è stato emanato il "**Regolamento che definisce le modalità di adozione del "Piano dei Conti Integrato" delle amministrazioni pubbliche, ai sensi dell'articolo 4, comma 3, lettera a), del Decreto Legislativo 31 maggio 2011, numero 91**", ha comportato la introduzione, nel sistema di

contabilità, di nuovi conti "**economici**" e "**patrimoniali**", peraltro difficilmente comparabili con le transazioni già contabilizzate fino a quel momento.

Lo "**Istituto Nazionale di Astrofisica**" ha inoltre promosso alcune importanti iniziative, finalizzate anche alla implementazione del "**controllo di gestione**", tra le quali è particolarmente significativa quella che riguarda il "**servizio di analisi e di progettazione del sistema di programmazione, di bilancio e di controllo**".

Tra le attività previste ed ancora in corso, assume, inoltre, notevole rilievo l'adozione del "**sistema di contabilità integrata**", che consiste nello studio dei collegamenti esistenti tra la "**contabilità finanziaria**", la "**contabilità economico-patrimoniale**" e la "**contabilità analitica**", anche al fine di rendere disponibili e facilmente fruibili le informazioni di natura contabile necessarie ai fini della valutazione della efficacia, della efficienza e della economicità della azione amministrativa, anche attraverso il monitoraggio dei processi che richiedono l'impiego di risorse umane e strumentali.

Infine, l'articolo 10, comma 1, del Decreto Legislativo 25 novembre 2016, numero 218, che contiene alcune misure di "**Semplificazione delle attività degli enti pubblici di ricerca, ai sensi dell'articolo 13 della Legge 7 agosto 2015, numero 124**", stabilisce che gli Enti di Ricerca "...*adottano con proprio regolamento, anche ai sensi della normativa generale vigente in materia di contabilità pubblica di cui al Decreto Legislativo 31 maggio 2011, numero 91, sistemi di contabilità economico-patrimoniale anche per il controllo analitico della spesa per centri di costo...*".

La interpretazione delle disposizioni normative innanzi richiamate non è univoca e fa sorgere notevoli dubbi e perplessità, in quanto non è chiaro se il legislatore abbia inteso semplicemente ribadire la necessità che gli Enti di Ricerca adottino, ai sensi dell'articolo 6 del Decreto Legislativo 31 maggio 2011, numero 191, dei "**sistemi contabili integrati**" per il controllo analitico della spesa, ovvero abbia deciso di inserire, a tutti gli effetti, gli Enti di Ricerca fra le amministrazioni pubbliche in regime di "**contabilità civilistica**" e, quindi, di riformare radicalmente il loro ordinamento.

Al fine di eliminare, al riguardo, ogni forma di incertezza, sia di tipo ermeneutico che di tipo applicativo, la "**Conferenza Permanente dei Direttori Generali degli Enti Pubblici di Ricerca Italiani**" ("**CODIGER**") ha recentemente richiesto un parere allo "**Ispettorato Generale di Finanza**" del Ministero della Economia e delle Finanze.

Anche il Ministero della Istruzione, della Università e della Ricerca ha inoltrato, sullo stesso argomento, un formale quesito al Ministero della Economia e delle Finanze.

Al momento, il Ministero della Economia e delle Finanze non ha dato ancora riscontro alle predette richieste.

Permangono, comunque, allo stato attuale le criticità, già evidenziate nei precedenti esercizi, che possono essere così sintetizzate:

- disomogeneità dei procedimenti e dei processi adottati dalle diverse "**articolazioni organizzative**", sia a livello centrale che a livello territoriale;
- frammentazione e scarsa "**interoperabilità**" tra i vari sistemi informativi adottati dalle varie "**articolazioni organizzative**";
- difformità dei comportamenti tenuti dalle diverse "**articolazioni organizzative**", sia a livello centrale che a livello territoriale, in sede di interpretazione e di applicazione delle disposizioni normative che riguardano, più in generale, le pubbliche amministrazioni e, più specificatamente, gli Enti di Ricerca;
- derivazione delle scritture di contabilità economico-patrimoniale da quelle finanziarie;
- peculiarità delle attività svolte e difficoltà di inquadramento delle stesse nel contesto normativo di riferimento;
- consistenza molto variegata e complessa dei beni mobili ed immobili che costituiscono il patrimonio (complessi edilizi di diversa natura e provenienza, beni museali, universalità di beni, con particolare riguardo a quelli bibliografici, grandi attrezzature scientifiche, alcune delle quali progettate e realizzate direttamente dal personale dello "**Istituto**");
- adeguamento dell'assetto organizzativo e dell'ordinamento interno ai vari processi di riforma, atteso che dalla costituzione dello "**Istituto Nazionale di Astrofisica**" ad oggi e, quindi in un arco temporale di circa quindici anni, sono stati emanati il Decreto Legislativo del 4 giugno 2003, numero 138, che disciplina il "**Riordino dell'Istituto Nazionale di Astrofisica**", il Decreto Legislativo 31 dicembre 2009, numero 213, che disciplina il "**Riordino degli Enti in attuazione dell'articolo 1 della Legge 27 settembre 2007, numero 165**", e il Decreto Legislativo 25 novembre 2016, numero 218, come innanzi richiamato, che hanno comportato, in assoluto, cambiamenti radicali ed, in particolare, la necessità di definire nuovamente e/o di implementare i

vari sistemi contabili, con tutte le difficoltà operative che sono nate a seguito della attivazione di nuovi e, a volte, complicati processi;

- grave carenza di personale, sia a livello centrale che a livello territoriale, per la mancanza, soprattutto, di figure apicali in possesso di specifiche conoscenze e competenze, anche di tipo specialistico, e di elevata qualificazione professionale.

E' necessario infine, sottolineare la notevole difficoltà di generare documenti di "**contabilità economico-patrimoniale**", quali il "**Conto Economico**" e lo "**Stato Patrimoniale**", partendo da operazioni di "**contabilità finanziaria**", atteso che la "**lettura**" dei risultati prodotti da questo processo di "**derivazione**" spesso non è immediata né intellegibile e richiede, pertanto, una serie di esplicazioni, chiare ed analitiche.

Le "**scritture contabili**" sono automaticamente generate dal sistema informatico ed opportunamente integrate, alla chiusura dell'esercizio, da operazioni manuali, definite "**scritture di assestamento**", che consistono:

- nella "**Rettificazione**" (a titolo esemplificativo, la "**contabilizzazione di risconti attivi e passivi**")
- nella "**Integrazione**" (a titolo esemplificativo, gli "**accantonamenti ai fondi**", la "**contabilizzazione di fatture non ancora emesse**", ecc.);
- nello "**Ammortamento**" (ossia, nella "**imputazione all'esercizio della quota di costo del bene con utilità pluriennale**")

L'amministrazione ha promosso tutte le azioni necessarie al fine di garantire, già con il "**Rendiconto Finanziario dell'Anno 2014**", la attivazione del sistema di "**contabilità economico-patrimoniale**" e, pertanto, anche per gli esercizi 2015 e 2016 sono stati predisposti ed allegati al "**Conto Consuntivo**" sia il "**Conto Economico**" (Allegato numero 13) che lo "**Stato Patrimoniale**" (Allegato numero 14).

Di seguito verranno descritte, nello specifico, le attività svolte con riferimento, distintamente, al "**Conto Economico**" e allo "**Stato Patrimoniale**".

6c. Conto Economico

Il "**Conto Economico**" viene predisposto riclassificando le scritture finanziarie in base ai valori economico-patrimoniali, mediante un abbinamento che collega ogni singolo "**conto economico-patrimoniale**" al corrispondente "**capitolo finanziario**".

Il documento della gestione economica viene generato automaticamente dal sistema contabile e integrato con alcune scritture tipiche di fine esercizio, quali, a titolo esemplificativo e non esaustivo, le "**scritture di ammortamento relative ai cespiti presenti nei registri inventariali**" e gli "**accantonamenti ai fondi**".

Dal "**Conto Economico**" allegato al Bilancio Consuntivo per l'Esercizio Finanziario 2016 è possibile estrapolare le voci più significative, come di seguito elencate e specificate:

- importo complessivo dei ricavi derivanti da trasferimenti e contributi: **€ 126.410.931,38**;
- importo complessivo dei costi relativi ai servizi: **€ 18.883.863,85**;
- importo complessivo dei costi relativi al personale: **€ 71.173.797,70**.

La "**gestione caratteristica**" presenta un saldo positivo pari ad **€ 4.544.622,87**.

La "**gestione finanziaria**" presenta un saldo negativo pari ad **€ 180.489,61**.

La "**gestione straordinaria**" presenta un saldo negativo pari ad **€ 3.126.036,42**.

Pertanto, il "**Conto Economico**" relativo all'anno 2016 evidenzia, al netto delle "**imposte sul reddito dell'esercizio**", un "**utile di esercizio**", ovvero un "**avanzo economico**" pari ad **€ 1.238.096,84**.

6d. Stato Patrimoniale

Lo "**Stato Patrimoniale**" accertato alla data del **31 dicembre 2016** differisce da quello accertato alla data del **31 dicembre 2015**, sia per gli incrementi e/o i decrementi patrimoniali che si sono verificati nel corso dell'esercizio (Allegato numero 8) che per la implementazione dei registri inventariali a seguito della prosecuzione delle operazioni di ricognizione dei beni, sia mobili che immobili.

L'intensificazione delle attività di censimento e di aggiornamento del patrimonio, che hanno ricevuto, negli ultimi mesi, un ulteriore e significativo impulso, comprovato dal programma degli interventi descritto, nel dettaglio, nel punto 6a) del presente paragrafo,

dovrebbe consentire di definire, in un arco temporale relativamente breve, uno "**Stato Patrimoniale**" il più possibile coincidente con la situazione reale.

Dallo "**Stato Patrimoniale**", allegato al "**Conto Consuntivo**" per formarne parte integrante, si evince che l'importo complessivo dello "**attivo**" è pari a € **181.711.719,08**, mentre il "**patrimonio netto**", che comprende anche lo "**utile di esercizio**", ovvero lo "**avanzo economico**", il quale ammonta, come risulta dal punto precedente, ad € **1.238.096,84**, è pari, complessivamente, ad € **123.355.089,65**.

Rispetto all'esercizio 2015 il "**patrimonio netto**" registra un sensibile incremento, imputabile esclusivamente ai risultati positivi dell'esercizio 2016.

7. Notizie integrative

Come è noto, il "**Consiglio Nazionale della Ricerche**" è ancora debitore degli importi relativi al "**Trattamento di Fine Rapporto**" e al "**Trattamento di Fine Servizio**" da corrispondere al personale transitato nei ruoli dello "**Istituto Nazionale di Astrofisica**", atteso, che in adempimento di un espresso obbligo previsto dalla legge, il predetto "**Ente di Ricerca**" avrebbe dovuto accantonare, per le finalità innanzi specificate, un apposito "**fondo**".

A tutt'oggi, il "**Consiglio Nazionale della Ricerche**" è, pertanto, inadempiente e si limita, peraltro, a rimborsare i predetti importi "**ex post**", ossia con esclusivo riguardo al personale già collocato in quiescenza e, comunque, senza indicare i criteri e i parametri che vengono applicati per determinare l'entità del "**trattamento**" e senza specificare quali sono, effettivamente, le voci in esso comprese.

Più volte il "**Consiglio Nazionale della Ricerche**" è stato invitato a promuovere le azioni necessarie per consentire allo "**Istituto Nazionale di Astrofisica**" di procedere alla iscrizione in bilancio degli "**accantonamenti**" relativi al "**Trattamento di Fine Rapporto**" e al "**Trattamento di Fine Servizio**" da corrispondere ai dipendenti transitati nei suoi ruoli, ma non ha mai avuto, al riguardo, alcun tipo di riscontro (Allegati numeri 9A - 9B - 9C).

Eguale complessa è la vicenda relativa ai crediti vantati dallo "**Istituto Nazionale di Astrofisica**" nei confronti dello "**Istituto Nazionale di Previdenza Sociale**" (ex "**Istituto Nazionale di Previdenza dei Dipendenti delle Amministrazioni Pubbliche**").

Al riguardo, è opportuno rammentare che, a decorrere dal 31 dicembre 2005, lo **"Istituto Nazionale di Astrofisica"**, per effetto del suo passaggio al "comparto" degli **"Enti di Ricerca"** e della conseguente "non iscrivibilità", con efficacia retroattiva, del proprio personale, con esclusione di quello inquadrato nella qualifica di **"Astronomo"**, alla gestione **"Ex-ENPAS"** (ossia lo **"Ente Nazionale di Previdenza e di Assistenza Sociale"**) dello **"Istituto Nazionale di Previdenza dei Dipendenti delle Amministrazioni Pubbliche"**, ha dovuto necessariamente curare la "gestione diretta" del **"Trattamento di Fine Rapporto"** e del **"Trattamento di Fine Servizio"**.

Pertanto, a decorrere dal 1° gennaio 2010, lo **"Istituto Nazionale di Astrofisica"** ha provveduto a liquidare il **"Trattamento di Fine Rapporto"** e il **"Trattamento di Fine Servizio"** a tutto il personale che "medio tempore" è cessato dal servizio ed è, quindi, in attesa di ricevere dallo **"Istituto Nazionale di Previdenza Sociale"** il "montante" delle somme accantonate per tutte le unità di personale confluite nel "comparto" degli **"Enti"** e delle **"Istituzioni di Ricerca e di Sperimentazione"** nel periodo compreso tra la data della loro assunzione e la data del 30 dicembre 2005.

Con nota direttoriale del 26 ottobre 2011, numero di protocollo 6798, è stata inoltrata allo **"Istituto Nazionale di Previdenza dei Dipendenti delle Amministrazioni Pubbliche"** una richiesta di rimborso dei contributi versati e, per le motivazioni innanzi esposte, non dovuti, che è stato quantificato in € **4.581.955,01**.

Alla predetta nota ha fatto seguito una richiesta di documentazione integrativa da parte dello **"Istituto Nazionale di Previdenza Sociale"**.

Lo **"Istituto Nazionale di Astrofisica"** ha regolarmente prodotto la predetta documentazione, ma non ha mai ricevuto, in merito, alcun riscontro e, comunque, a tutt'oggi, non è pervenuto alcun rimborso.

Recentemente, sono state promosse ulteriori iniziative finalizzate a diffidare e a mettere in mora lo **"Istituto Nazionale di Previdenza Sociale"**, sollecitandolo, in tal modo, ad effettuare, senza più indugi, il predetto rimborso.

Con nota del 19 maggio 2017, registrata nel protocollo generale in data 22 maggio 2017, con il numero progressivo 2420, lo **"Istituto Nazionale di Previdenza Sociale"** ha, sostanzialmente, riconosciuto il debito, ma ha richiesto una documentazione integrativa a corredo di quella già trasmessa.

In questi giorni è in programma un incontro tra i vertici gestionali dei due Enti per definire la annosa questione.

Queste due delicate vicende hanno inevitabilmente determinato delle ricadute negative sulla situazione finanziaria dello "**Istituto Nazionale di Astrofisica**", comportando l'utilizzo di fondi ordinari anche per anticipare la copertura di obbligazioni di terzi.

Al Bilancio Annuale di Previsione per l'Esercizio Finanziario 2016, approvato dal Consiglio di Amministrazione nella seduta del 21 dicembre 2016, sono allegati i seguenti documenti, ai quali si fa espresso rinvio:

- dotazione organica del personale alla data del **31 dicembre 2016** (Allegato numero 7A);
- personale effettivo in servizio alla data del **31 dicembre 2016** (Allegato numero 7B);
- prospetto dei concorsi in itinere (Allegato numero 7C).

8. Conclusioni

L'andamento della gestione finanziaria degli ultimi anni risente, ovviamente, della grave crisi finanziaria che ha colpito il nostro Paese e, più in generale, di un lungo periodo di recessione economica a livello internazionale.

In questo contesto, peraltro assai negativo, lo "**Istituto Nazionale di Astrofisica**" è costretto ormai da tempo a predisporre il proprio bilancio sulla base di un "**fondo di finanziamento ordinario**" sempre più esiguo.

Negli ultimi due anni il "**fondo di finanziamento ordinario**" assegnato allo "**Istituto Nazionale di Astrofisica**" ha subito una riduzione dell'ordine di 3,2 milioni di euro.

Pertanto, allo stato attuale, il "**fondo di finanziamento ordinario**" è assolutamente insufficiente a soddisfare le particolari e specifiche esigenze, sia organizzative che funzionali, dello "**Istituto Nazionale di Astrofisica**".

Conseguentemente, sono state adottate misure finalizzate al contenimento ed alla razionalizzazione della spesa, quali, ad esempio:

- 1) la definizione di assetti organizzativi, sia a livello centrale che a livello territoriale, che consentano di razionalizzare nel miglior modo possibile l'impiego delle risorse

umane, finanziarie, logistiche e strumentali disponibili e di conseguire, in tal modo, importanti "**economie di scala**";

- 2) la predisposizione del "**programma biennale degli acquisti di beni e servizi**", in fase di ultimazione, che dovrebbe consentire, anche in questo caso, di conseguire, a livello nazionale, importanti "**economie di scala**";
- 3) l'avvio di "**studi di fattibilità**" finalizzati alla pianificazione, a medio e a lungo termine, di interventi che consentano di ridurre i costi di servizi e utenze e di conseguire, ove possibile, un sensibile risparmio energetico;
- 4) l'avvio di un programma formativo e operativo, a breve, a medio e a lungo termine, diretto ad incrementare il livello qualitativo degli atti prodotti, anche attraverso la predisposizione di "**schemi-tipo**" e, più in generale, la efficacia e la efficienza della azione amministrativa, al fine di:
 - ridurre al minimo sia i procedimenti di riesame degli atti adottati che il contenzioso;
 - ottimizzare l'impiego delle risorse disponibili;
- 5) l'avvio di uno studio che consenta, anche attraverso la costituzione di appositi "**tavoli tecnici**", di esaminare, in modo più dettagliato ed analitico, i singoli capitoli di spesa del bilancio di previsione e le singole voci dello "**avanzo di amministrazione**" accertato in sede di approvazione del conto consuntivo, secondo le tecniche proprie del "**controllo di gestione**", e di adottare, conseguentemente, eventuali misure correttive e/o integrative che consentano di utilizzare nel miglior modo possibile le risorse disponibili e, ove possibile, di "**drenare**" nuove "**risorse strutturali**", da destinare al consolidamento e allo sviluppo delle politiche di investimento.

Lo "**Istituto Nazionale di Astrofisica**" intende, pertanto, realizzare, mediante l'adozione delle misure innanzi specificate, i seguenti obiettivi:

- confermare il livello di eccellenza delle proprie "**performance**" nel settore della ricerca scientifica, nazionale ed europea, con riguardo sia alla "**astronomia**" che alla "**astrofisica**";
- ottimizzare sempre più l'utilizzo delle proprie risorse umane, finanziarie, logistiche e strumentali;
- destinare maggiori risorse alla ricerca scientifica, compresa quella di base;

- garantire, in particolare, la copertura finanziaria dei progetti pluriennali, al fine di agevolare e di incentivare lo sviluppo sia della ricerca scientifica che delle infrastrutture tecnologiche;
- destinare maggiori risorse finanziarie alle spese di investimento nel "**capitale umano**".

Alla luce delle considerazioni finora svolte, peraltro assolutamente coerenti con quelle riportate anche nelle precedenti relazioni di accompagnamento ai bilanci "**preventivi**" e "**consuntivi**" e nei "**Piani Triennali di Attività**" trasmessi al Ministero della Istruzione, della Università e della Ricerca, è necessario ancora una volta ribadire come lo "**Istituto Nazionale di Astrofisica**" sia ormai da anni costretto a svolgere le proprie "**attività istituzionali**" con risorse umane e, soprattutto, finanziarie assolutamente inadeguate ai propri effettivi fabbisogni.

Non a caso, la assegnazione ministeriale per ogni dipendente in servizio, ossia il "**finanziamento ordinario pro capite**", pari, attualmente, ad un importo annuo di **settantasettemila euro**, è, in misura proporzionale, di gran lunga inferiore a quella degli altri Enti di Ricerca.

Questo fenomeno negativo è da imputare, molto probabilmente, ad una erronea valutazione dell'impatto sull'assetto organizzativo e funzionale dell'Ente dei due "**processi di riordino**" disposti, peraltro, dal legislatore a breve distanza di tempo l'uno dall'altro.

In particolare, a seguito dei due interventi legislativi più volte citati, sono confluiti nello "**Istituto Nazionale di Astrofisica**" tre "Strutture" del "**Consiglio Nazionale della Ricerche**", articolate in sette "Sezioni" dislocate sull'intero territorio nazionale, con un totale di oltre trecentosettanta dipendenti.

È quindi necessario e urgente un intervento di riequilibrio.

Al fine di garantire allo "**Istituto Nazionale di Astrofisica**" il consolidamento, prima, e l'incremento, dopo, del livello qualitativo della ricerca scientifica e del trasferimento tecnologico nei campi della "**astronomia**" e della "**astrofisica**", è necessario un sensibile aumento dell'attuale "**fondo di finanziamento ordinario**".

APPENDICE

Sperimentazione della applicazione al sistema di contabilità del nuovo principio di competenza finanziaria, ai sensi del Decreto del Ministro della Economia e delle Finanze del 1° Ottobre 2013

Con delibera del 23 luglio 2014, numero 38, il Consiglio di Amministrazione ha manifestato la disponibilità dello "**Istituto Nazionale di Astrofisica**" a partecipare alla "**Sperimentazione della tenuta della contabilità finanziaria sulla base della nuova configurazione del principio della competenza finanziaria, ai sensi dell'articolo 25, comma 1, del Decreto Legislativo 31 maggio 2011, numero 91**", prevista dal Decreto del Ministro della Economia e delle Finanze del 1° Ottobre 2013, che contiene, peraltro, anche le "**istruzioni operative relative alla classificazione del bilancio per missioni e programmi**".

Con successiva Determina del Ragioniere Generale dello Stato del 16 Ottobre 2014, numero di protocollo 85086, sono state individuate le amministrazioni pubbliche ammesse alla predetta sperimentazione.

Oltre allo "**Istituto Nazionale di Astrofisica**", che è stato l'unico ad essere scelto tra gli Enti di Ricerca Nazionali, sono state individuate le amministrazioni pubbliche di seguito elencate:

- Agenzia Nazionale per i Servizi Sanitari (AGENAS);
- Autorità Portuale di Ancona;
- Cassa di Conguaglio per il Settore Elettrico (CCSE).

Tra le pubbliche amministrazioni ammesse a partecipare alla sperimentazione della tenuta della contabilità finanziaria sulla base della nuova configurazione del principio della competenza finanziaria, lo "**Istituto Nazionale di Astrofisica**" è l'unica a non aver avuto la possibilità di partecipare anche alla sperimentazione avviata con la introduzione del "**Piano dei Conti Integrato**", espressamente previsto e disciplinato dal Decreto del Presidente della Repubblica del 4 ottobre 2013, numero 132.

Questa anomalia ha complicato notevolmente, nel primo semestre del 2015, la fase di avvio della sperimentazione, in quanto è stato necessario attivare, contemporaneamente, due modifiche del sistema di contabilità.

Inoltre, nei due precedenti esercizi, i dati contabili da utilizzare ai fini della predetta sperimentazione sono stati estrapolati dai bilanci "*preventivi*" e "*consuntivi*" manualmente, attesa la impossibilità di utilizzare, a tal fine, il sistema informatizzato.

Restano, comunque, validi, per entrambi gli esercizi precedenti (2015 e 2016), i bilanci "*preventivi*" e "*consuntivi*" approvati secondo gli schemi consolidati definiti dal Decreto del Presidente della Repubblica 27 febbraio 2003, numero 97, e dal vigente Regolamento di Contabilità.

In effetti, ai predetti bilanci sono stati soltanto affiancati gli "*schemi riclassificati*" secondo le indicazioni contenute nel Decreto del Ministro della Economia e delle Finanze del 1° Ottobre 2013.

Più precisamente, nei due esercizi precedenti, i bilanci "*preventivi*" e "*consuntivi*" già approvati sono stati appositamente "*riclassificati*" secondo le novità introdotte dal legislatore con il "**Piano dei Conti Integrato**", espressamente previsto e disciplinato dal Decreto del Presidente della Repubblica del 4 ottobre 2013, numero 132, e tendo conto dei nuovi "**Schemi di Bilancio**", come definiti dal prospetto allegato al Decreto del Ministro della Economia e delle Finanze del 1° Ottobre 2013.

Il quadro normativo di riferimento presenta, tuttavia, ancora numerose lacune e, quindi, fa sorgere, anche in merito alla predetta sperimentazione, numerosi dubbi, sia sotto il profilo interpretativo che sotto il profilo applicativo.

In particolare:

- a) lo "*schema di bilancio*", ancora oggi, è quello definito dal vigente "**Regolamento sulla Amministrazione, sulla Contabilità e sulla Attività Contrattuale**", almeno fino a quando non sarà emanato, ai sensi dell'articolo 4, comma 3, lettera b), del Decreto Legislativo 31 maggio 2011, numero 91, il Decreto del Presidente della Repubblica che, su proposta del Ministero della Economia e delle Finanze, dovrà procedere alla revisione del "**Regolamento concernente l'amministrazione e la contabilità degli enti pubblici di cui alla Legge 20 marzo 1975, n. 70**", adottato con Decreto del Presidente della Repubblica 27 febbraio 2003, numero 97;
- b) a decorrere dall'esercizio 2015, gli "**atti di gestione**", sulla base dei provvedimenti normativi che disciplinano la predetta sperimentazione, come innanzi richiamati, sono stati inseriti anche nel "**Piano dei Conti Integrato**" ma, in mancanza di

indicazioni chiare ed univoche, non sono stati sempre classificati in modo uniforme, in quanto a volte sono stati inseriti nei "conti di quinto livello" ed altre nei "sotto-conti di sesto livello", anche se questi ultimi confluiscono, comunque, nei "conti di quinto livello";

- c) la "**sperimentazione della tenuta della contabilità finanziaria sulla base della nuova configurazione del principio della competenza finanziaria**" (cosiddetto "**principio della competenza finanziaria potenziata**"), di durata biennale, come prevista e disciplinata dal Decreto del Ministro della Economia e delle Finanze del 1° Ottobre 2013 e attuata dallo "**Istituto nazionale di Astrofisica**" secondo le direttive impartite dal Ministero della Economia e delle Finanze, risulta attualmente sospesa;
- d) la predisposizione del bilancio per "**missioni**" e "**programmi**" e la definizione dei relativi "**indicatori di risultato**" sono necessariamente subordinati alla adozione dell'atto normativo di revisione citato nella precedente lettera a).

In conclusione, nell'esercizio 2015, lo "**Istituto Nazionale di Astrofisica**" ha inserito tutte le "**transazioni finanziarie**" nel "**Piano dei Conti Integrato**", applicando alle stesse la "**matrice di transizione**" tra "**conti finanziari**" e "**conti economici e patrimoniali**" definita e adottata dalla "**Ragioneria Generale dello Stato**", sebbene nell'ambito dello "**schema di bilancio**" già approvato.

Al riguardo, è particolarmente utile un breve riepilogo delle operazioni effettuate in termini di modifica e di adeguamento della struttura tecnica del bilancio.

Nell'esercizio 2016, il bilancio è stato predisposto tenendo conto delle disposizioni normative contenute nel Decreto Legislativo 31 maggio 2011, numero 91, come innanzi richiamato, nel "**Regolamento sulla amministrazione, sulla contabilità e sulla attività contrattuale dello Istituto Nazionale di Astrofisica**", predisposto ai sensi dell'articolo 18, commi 1 e 3, del Decreto Legislativo 4 Giugno 2003, numero 138, approvato dal Consiglio di Amministrazione con deliberazione del 2 dicembre 2004, numero 3, pubblicato nel Supplemento Ordinario numero 185 della Gazzetta Ufficiale della Repubblica Italiana, Serie Generale, del 23 dicembre 2004, numero 300, e modificato dal medesimo Organo con deliberazione del 2 luglio 2009, numero 46, e del "**Regolamento che definisce le modalità di adozione del Piano dei Conti Integrato delle amministrazioni pubbliche, ai sensi dell'articolo 4, comma 3, lettera a), del Decreto**

Legislativo 31 maggio 2011, numero 91", adottato con Decreto del Presidente della Repubblica 4 ottobre 2013, numero 132.

Peraltro, sia il "**Regolamento sulla amministrazione, sulla contabilità e sulla attività contrattuale dello Istituto Nazionale di Astrofisica**" che il Decreto Legislativo 31 maggio 2011, numero 91, hanno un importante elemento in comune, in quanto entrambi prevedono la redazione, accanto al "**Conto Finanziario**", del "**Conto Economico**" e dello "**Stato Patrimoniale**".

Al "**Conto Consuntivo per l'Esercizio 2016**" sono stati, pertanto, allegati anche gli "**schemi**" predisposti ai sensi del Decreto del Ministro della Economia e delle Finanze del 1° Ottobre 2013 ed, in particolare:

- 1) il "**Rendiconto finanziario decisionale 2015**" (Allegato n. 1);
- 2) il "**Rendiconto finanziario gestionale 2015**" (Allegato n. 2);
- 3) il "**Rendiconto finanziario decisionale 2016**" (Allegato n. 3);
- 4) il "**Rendiconto finanziario gestionale 2016**" (Allegato n. 4).



ENTRATE

Capitolo		Gestione della Competenza 2016								
Codice	Denominazione	Previsioni			Somme Accertate			Diff. rispetto alle Previsioni		
		Iniziali	Variazioni		Definitive (3+4-5)	Riscosse	Rimaste da Riscuotere	Totale Accertamenti (7 + 8)	In Più (9 - 6)	In Meno (6 - 9)
			In +	In -						
1	2	3	4	5	6	7	8	9	10	11
	0. - Sede Centrale									
	2. - Trasferimenti correnti									
	<u>2.01. - Trasferimenti correnti</u>									
2.01.01.	Trasferimenti correnti da Amministrazioni pubbliche	80.731.758,00	19.072.468,37	12.523.862,49	87.280.363,88	87.252.744,88	27.619,00	87.280.363,88		
2.01.05.	Trasferimenti correnti dall'Unione Europea e dal Resto del Mondo		357.783,17	85.092,03	272.691,14	272.691,14		272.691,14		
	<u>Totale 2.01. - Trasferimenti correnti</u>	80.731.758,00	19.430.251,54	12.608.954,52	87.553.055,02	87.525.436,02	27.619,00	87.553.055,02	0,00	
	Totale generale 2. - Trasferimenti correnti	80.731.758,00	19.430.251,54	12.608.954,52	87.553.055,02	87.525.436,02	27.619,00	87.553.055,02	0,00	
	3. - Entrate extratributarie									
	<u>3.01. - Vendita di beni e servizi e proventi derivanti dalla gestione dei beni</u>									
3.01.02.	Entrate dalla vendita e dall'erogazione di servizi									
3.01.03.	Proventi derivanti dalla gestione dei beni									
	<u>Totale 3.01. - Vendita di beni e servizi e proventi derivanti dalla gestione dei beni</u>	0,00	0,00	0,00	0,00	0,00	0,00	0,00	0,00	
	<u>3.03. - Interessi attivi</u>									



ENTRATE

Capitolo		Gestione della Competenza 2016								
Codice	Denominazione	Previsioni			Somme Accertate			Diff. rispetto alle Previsioni		
		Iniziali	Variazioni		Definitive (3+4-5)	Riscosse	Rimaste da Riscuotere	Totale Accertamenti (7 + 8)	In Più (9 - 6)	In Meno (6 - 9)
			In +	In -						
1	2	3	4	5	6	7	8	9	10	11
3.03.03.	Altri interessi attivi		102,16		102,16		102,16	102,16		
	<u>Totale 3.03. - Interessi attivi</u>	0,00	102,16	0,00	102,16	0,00	102,16	102,16	0,00	
	<u>3.05. - Rimborsi e altre entrate correnti</u>									
3.05.02.	Rimborsi in entrata		6.276,37		6.276,37	6.234,58	41,79	6.276,37		
3.05.99.	Altre entrate correnti n.a.c.		29.298,08	11.929,60	17.368,48	17.213,02	155,46	17.368,48		
	<u>Totale 3.05. - Rimborsi e altre entrate correnti</u>	0,00	35.574,45	11.929,60	23.644,85	23.447,60	197,25	23.644,85	0,00	
	Totale generale 3. - Entrate extratributarie	0,00	35.676,61	11.929,60	23.747,01	23.447,60	299,41	23.747,01	0,00	
	4. - Entrate in conto capitale									
	<u>4.02. - Contributi agli investimenti</u>									
4.02.01.	Contributi agli investimenti da amministrazioni pubbliche									
4.02.05.	Contributi agli investimenti dall'Unione Europea e dal Resto del Mondo									
	<u>Totale 4.02. - Contributi agli investimenti</u>	0,00	0,00	0,00	0,00	0,00	0,00	0,00	0,00	
	<u>4.04. - Entrate da alienazione di beni materiali e immateriali</u>									
4.04.01.	Alienazione di beni materiali		1.569,67		1.569,67	1.569,67		1.569,67		



ENTRATE

Capitolo		Gestione della Competenza 2016								
Codice	Denominazione	Previsioni			Somme Accertate			Diff. rispetto alle Previsioni		
		Iniziali	Variazioni		Definitive (3+4-5)	Riscosse	Rimaste da Riscuotere	Totale Accertamenti (7 + 8)	In Più (9 - 6)	In Meno (6 - 9)
			In +	In -						
1	2	3	4	5	6	7	8	9	10	11
	<u>Totale 4.04. - Entrate da alienazione di beni materiali e immateriali</u>	0,00	1.569,67	0,00	1.569,67	1.569,67	0,00	1.569,67	0,00	
	Totale generale 4. - Entrate in conto capitale	0,00	1.569,67	0,00	1.569,67	1.569,67	0,00	1.569,67	0,00	
	9. - Entrate per conto terzi e partite di giro									
	<u>9.01. - Entrate per partite di giro</u>									
9.01.02.	Ritenute su redditi da lavoro dipendente	17.450.000,00	33.600,00	441.381,45	17.042.218,55	17.021.824,32	20.394,23	17.042.218,55		
9.01.03.	Ritenute su redditi da lavoro autonomo	25.000,00		15.372,88	9.627,12	9.627,12		9.627,12		
9.01.99.	Altre entrate per partite di giro	4.035.000,00	6.500.000,00	333.477,60	10.201.522,40	9.962.119,75	239.402,65	10.201.522,40		
	<u>Totale 9.01. - Entrate per partite di giro</u>	21.510.000,00	6.533.600,00	790.231,93	27.253.368,07	26.993.571,19	259.796,88	27.253.368,07	0,00	
	Totale generale 9. - Entrate per conto terzi e partite di giro	21.510.000,00	6.533.600,00	790.231,93	27.253.368,07	26.993.571,19	259.796,88	27.253.368,07	0,00	
	Totale 0. - Sede Centrale	102.241.758,00	26.001.097,82	13.411.116,05	114.831.739,77	114.544.024,48	287.715,29	114.831.739,77	0,00	
	1. - Strutture di Ricerca									
	2. - Trasferimenti correnti									
	<u>2.01. - Trasferimenti correnti</u>									



ENTRATE

Capitolo		Gestione della Competenza 2016								
Codice	Denominazione	Previsioni				Somme Accertate			Diff. rispetto alle Previsioni	
		Iniziali	Variazioni		Definitive (3+4-5)	Riscosse	Rimaste da Riscuotere	Totale Accertamenti (7 + 8)	In Più (9 - 6)	In Meno (6 - 9)
			In +	In -						
1	2	3	4	5	6	7	8	9	10	11
2.01.01.	Trasferimenti correnti da Amministrazioni pubbliche	9.935.751,00	26.011.833,17	3.913.987,51	32.033.596,66	30.862.303,96	1.171.292,70	32.033.596,66		
2.01.03.	Trasferimenti correnti da Imprese		178.775,00		178.775,00	137.386,00	41.389,00	178.775,00		
2.01.05.	Trasferimenti correnti dall'Unione Europea e dal Resto del Mondo	155.260,00	4.451.470,11	323.645,00	4.283.085,11	3.849.411,25	433.673,86	4.283.085,11		
	<u>Totale 2.01. - Trasferimenti correnti</u>	10.091.011,00	30.642.078,28	4.237.632,51	36.495.456,77	34.849.101,21	1.646.355,56	36.495.456,77	0,00	
	Totale generale 2. - Trasferimenti correnti	10.091.011,00	30.642.078,28	4.237.632,51	36.495.456,77	34.849.101,21	1.646.355,56	36.495.456,77	0,00	
	3. - Entrate extratributarie									
	<u>3.01. - Vendita di beni e servizi e proventi derivanti dalla gestione dei beni</u>									
3.01.02.	Entrate dalla vendita e dall'erogazione di servizi	25.300,00	485.473,08	27.700,00	483.073,08	462.478,11	20.594,97	483.073,08		
	<u>Totale 3.01. - Vendita di beni e servizi e proventi derivanti dalla gestione dei beni</u>	25.300,00	485.473,08	27.700,00	483.073,08	462.478,11	20.594,97	483.073,08	0,00	
	<u>3.05. - Rimborsi e altre entrate correnti</u>									
3.05.01.	Indennizzi di assicurazione		4.570,00		4.570,00	4.570,00		4.570,00		
3.05.02.	Rimborsi in entrata		25.551,55	149,13	25.402,42	20.370,49	5.031,93	25.402,42		
3.05.99.	Altre entrate correnti n.a.c.	3.000,00	241.391,01	371,80	244.019,21	231.335,16	12.684,05	244.019,21		

ENTRATE

Capitolo		Gestione della Competenza 2016								
Codice	Denominazione	Previsioni			Somme Accertate			Diff. rispetto alle Previsioni		
		Iniziali	Variazioni		Definitive (3+4-5)	Riscosse	Rimaste da Riscuotere	Totale Accertamenti (7 + 8)	In Più (9 - 6)	In Meno (6 - 9)
			In +	In -						
1	2	3	4	5	6	7	8	9	10	11
	<u>Totale 3.05. - Rimborsi e altre entrate correnti</u>	3.000,00	271.512,56	520,93	273.991,63	256.275,65	17.715,98	273.991,63	0,00	
	Totale generale 3. - Entrate extratributarie	28.300,00	756.985,64	28.220,93	757.064,71	718.753,76	38.310,95	757.064,71	0,00	
	4. - Entrate in conto capitale									
	<u>4.02. - Contributi agli investimenti</u>									
4.02.01.	Contributi agli investimenti da amministrazioni pubbliche									
4.02.03.	Contributi agli investimenti da Imprese									
4.02.05.	Contributi agli investimenti dall'Unione Europea e dal Resto del Mondo									
	<u>Totale 4.02. - Contributi agli investimenti</u>	0,00	0,00	0,00	0,00	0,00	0,00	0,00	0,00	
	Totale generale 4. - Entrate in conto capitale	0,00	0,00	0,00	0,00	0,00	0,00	0,00	0,00	
	6. - Accensione Prestiti									
	<u>6.03. - Accensione mutui e altri finanziamenti a medio lungo termine</u>									
6.03.01.	Finanziamenti a medio lungo termine									



ENTRATE

Capitolo		Gestione della Competenza 2016								
Codice	Denominazione	Previsioni			Somme Accertate			Diff. rispetto alle Previsioni		
		Iniziali	Variazioni		Definitive (3+4-5)	Riscosse	Rimaste da Riscuotere	Totale Accertamenti (7 + 8)	In Più (9 - 6)	In Meno (6 - 9)
			In +	In -						
1	2	3	4	5	6	7	8	9	10	11
	<i>Totale 6.03. - Accensione mutui e altri finanziamenti a medio lungo termine</i>	0,00	0,00	0,00	0,00	0,00	0,00	0,00	0,00	0,00
	Totale generale 6. - Accensione Prestiti	0,00	0,00	0,00	0,00	0,00	0,00	0,00	0,00	0,00
	9. - Entrate per conto terzi e partite di giro									
	<i>9.01. - Entrate per partite di giro</i>									
9.01.02.	Ritenute su redditi da lavoro dipendente	3.240.000,00	981.000,00	1.478.038,56	2.742.961,44	2.737.953,17	5.008,27	2.742.961,44		
9.01.03.	Ritenute su redditi da lavoro autonomo	103.000,00	18.000,00	71.911,81	49.088,19	49.088,19		49.088,19		
9.01.99.	Altre entrate per partite di giro	4.230.000,00	220.033,00	3.000.227,11	1.449.805,89	1.325.257,18	124.548,71	1.449.805,89		
	<i>Totale 9.01. - Entrate per partite di giro</i>	7.573.000,00	1.219.033,00	4.550.177,48	4.241.855,52	4.112.298,54	129.556,98	4.241.855,52	0,00	
	Totale generale 9. - Entrate per conto terzi e partite di giro	7.573.000,00	1.219.033,00	4.550.177,48	4.241.855,52	4.112.298,54	129.556,98	4.241.855,52	0,00	
	Totale 1. - Strutture di Ricerca	17.692.311,00	32.618.096,92	8.816.030,92	41.494.377,00	39.680.153,51	1.814.223,49	41.494.377,00	0,00	



ENTRATE

Capitolo		Gestione della Competenza 2016								
Codice	Denominazione	Previsioni				Somme Accertate			Diff. rispetto alle Previsioni	
		Iniziali	Variazioni		Definitive (3+4-5)	Riscosse	Rimaste da Riscuotere	Totale Accertamenti (7 + 8)	In Più (9 - 6)	In Meno (6 - 9)
			In +	In -						
1	2	3	4	5	6	7	8	9	10	11
	Riepilogo dei Titoli									
	Riepilogo dei titoli Centro Resp. Amm.va Sede Centrale									
	<i>Titolo II</i>	80.731.758,00	19.430.251,54	12.608.954,52	87.553.055,02	87.525.436,02	27.619,00	87.553.055,02	0,00	0,00
	<i>Titolo III</i>	0,00	35.676,61	11.929,60	23.747,01	23.447,60	299,41	23.747,01	0,00	0,00
	<i>Titolo IV</i>	0,00	1.569,67	0,00	1.569,67	1.569,67	0,00	1.569,67	0,00	0,00
	<i>Titolo IX</i>	21.510.000,00	6.533.600,00	790.231,93	27.253.368,07	26.993.571,19	259.796,88	27.253.368,07	0,00	0,00
	Totale delle entrate Centro Resp. Amm.va Sede Centrale	102.241.758,00	26.001.097,82	13.411.116,05	114.831.739,77	114.544.024,48	287.715,29	114.831.739,77	0,00	0,00
	Riepilogo dei titoli Centro Resp. Amm.va Strutture di Ricerca									
	<i>Titolo II</i>	10.091.011,00	30.642.078,28	4.237.632,51	36.495.456,77	34.849.101,21	1.646.355,56	36.495.456,77	0,00	0,00
	<i>Titolo III</i>	28.300,00	756.985,64	28.220,93	757.064,71	718.753,76	38.310,95	757.064,71	0,00	0,00
	<i>Titolo IV</i>	0,00	0,00	0,00	0,00	0,00	0,00	0,00	0,00	0,00
	<i>Titolo VI</i>	0,00	0,00	0,00	0,00	0,00	0,00	0,00	0,00	0,00
	<i>Titolo IX</i>	7.573.000,00	1.219.033,00	4.550.177,48	4.241.855,52	4.112.298,54	129.556,98	4.241.855,52	0,00	0,00
	Totale delle entrate Centro Resp. Amm.va Strutture di Ricerca	17.692.311,00	32.618.096,92	8.816.030,92	41.494.377,00	39.680.153,51	1.814.223,49	41.494.377,00	0,00	0,00
	Totale delle Entrate	119.934.069,00	58.619.194,74	22.227.146,97	156.326.116,77	154.224.177,99	2.101.938,78	156.326.116,77	0,00	
	Avanzo Ammin. Applicato	89.254.745,38	25.008.241,14		114.262.986,52					114.262.986,52
	Disavanzo Finanziario									



ENTRATE

Capitolo		Gestione della Competenza 2016								
Codice	Denominazione	Previsioni				Somme Accertate			Diff. rispetto alle Previsioni	
		Iniziali	Variazioni		Definitive (3+4-5)	Riscosse	Rimaste da Riscuotere	Totale Accertamenti (7 + 8)	In Più (9 - 6)	In Meno (6 - 9)
			In +	In -						
1	2	3	4	5	6	7	8	9	10	11
	Disavanzo di Cassa									
	Totale a Pareggio	209.188.814,38	83.627.435,88	22.227.146,97	270.589.103,29	154.224.177,99	2.101.938,78	156.326.116,77		114.262.986,52


USCITE

Capitolo		Gestione della Competenza 2016								
Codice	Denominazione	Previsioni				Somme Impegnate			Diff. rispetto alle Previsioni	
		Iniziali	Variazioni		Definitive (3+4-5)	Pagate	Rimaste da Pagare	Totale Impegni (7 + 8)	In Più (9 - 6)	In Meno (6 - 9)
			In +	In -						
1	2	3	4	5	6	7	8	9	10	11
	0. - Sede Centrale									
	1. - Spese correnti									
	<u>1.01. - Redditi da lavoro dipendente</u>									
1.01.01.	Retribuzioni lorde	50.980.522,99	8.703.805,86	3.216.147,98	56.468.180,87	44.124.612,39	19.068,60	44.143.680,99		12.324.499,88
1.01.02.	Contributi sociali a carico dell'ente	11.664.506,04	2.275.531,41	635.905,26	13.304.132,19	9.333.631,93	1.515.799,67	10.849.431,60		2.454.700,59
	<u>Totale 1.01. - Redditi da lavoro dipendente</u>	62.645.029,03	10.979.337,27	3.852.053,24	69.772.313,06	53.458.244,32	1.534.868,27	54.993.112,59		14.779.200,47
	<u>1.02. - Imposte e tasse a carico dell'ente</u>									
1.02.01.	Imposte, tasse e proventi assimilati a carico dell'ente	3.936.222,81	892.841,69	1.039.037,95	3.790.026,55	3.108.313,20	499.665,08	3.607.978,28		182.048,27
	<u>Totale 1.02. - Imposte e tasse a carico dell'ente</u>	3.936.222,81	892.841,69	1.039.037,95	3.790.026,55	3.108.313,20	499.665,08	3.607.978,28		182.048,27
	<u>1.03. - Acquisto di beni e servizi</u>									
1.03.01.	Acquisto di beni	109.000,00	233.486,42	192.300,00	150.186,42	42.043,66	14.246,11	56.289,77		93.896,65
1.03.02.	Acquisto di servizi	28.951.911,57	14.454.060,54	25.704.233,74	17.701.738,37	1.417.102,51	328.590,16	1.745.692,67		15.956.045,70
	<u>Totale 1.03. - Acquisto di beni e servizi</u>	29.060.911,57	14.687.546,96	25.896.533,74	17.851.924,79	1.459.146,17	342.836,27	1.801.982,44		16.049.942,35
	<u>1.04. - Trasferimenti correnti</u>									


USCITE

Capitolo		Gestione della Competenza 2016								
Codice	Denominazione	Previsioni				Somme Impegnate			Diff. rispetto alle Previsioni	
		Iniziali	Variazioni		Definitive (3+4-5)	Pagate	Rimaste da Pagare	Totale Impegni (7 + 8)	In Più (9 - 6)	In Meno (6 - 9)
			In +	In -						
1	2	3	4	5	6	7	8	9	10	11
1.04.01.	Trasferimenti correnti a Amministrazioni Pubbliche	4.794.965,50	11.482.173,54	2.348.810,00	13.928.329,04	11.196.110,33	567.006,19	11.763.116,52		2.165.212,52
1.04.02.	Trasferimenti correnti a Famiglie	476.717,98	975.359,27	864.751,00	587.326,25					587.326,25
1.04.03.	Trasferimenti correnti a Imprese	50.000,00	70.000,00	23.000,00	97.000,00	50.000,00		50.000,00		47.000,00
1.04.04.	Trasferimenti correnti a Istituzioni Sociali Private		3.814.228,78	600.000,00	3.214.228,78	1.000.000,00		1.000.000,00		2.214.228,78
	<u>Totale 1.04. - Trasferimenti correnti</u>	5.321.683,48	16.341.761,59	3.836.561,00	17.826.884,07	12.246.110,33	567.006,19	12.813.116,52		5.013.767,55
	<u>1.05. - Trasferimenti di tributi</u>									
1.05.01.	Trasferimenti di tributi a titolo di devoluzioni									
	<u>Totale 1.05. - Trasferimenti di tributi</u>	0,00	0,00	0,00	0,00	0,00	0,00	0,00	0,00	
	<u>1.07. - Interessi passivi</u>									
1.07.05.	Interessi su mutui e altri finanziamenti a medio lungo termine	180.242,17	398,23		180.640,40	91.107,79	89.134,38	180.242,17		398,23
	<u>Totale 1.07. - Interessi passivi</u>	180.242,17	398,23	0,00	180.640,40	91.107,79	89.134,38	180.242,17		398,23
	<u>1.09. - Rimborsi e poste correttive delle entrate</u>									
1.09.01.	Rimborsi per spese di personale (comando, distacco, fuori ruolo, convenzioni, ecc...)	221.035,00	201.828,10		422.863,10	83.655,32	93.877,31	177.532,63		245.330,47

USCITE

Capitolo		Gestione della Competenza 2016								
Codice	Denominazione	Previsioni				Somme Impegnate			Diff. rispetto alle Previsioni	
		Iniziali	Variazioni		Definitive (3+4-5)	Pagate	Rimaste da Pagare	Totale Impegni (7 + 8)	In Più (9 - 6)	In Meno (6 - 9)
			In +	In -						
1	2	3	4	5	6	7	8	9	10	11
	<u>Totale 1.09. - Rimborsi e poste correttive delle entrate</u>	221.035,00	201.828,10	0,00	422.863,10	83.655,32	93.877,31	177.532,63		245.330,47
	<u>1.10. - Altre spese correnti</u>									
1.10.01.	Fondi di riserva e altri accantonamenti	22.507.131,64	10.186.013,75	5.460.175,21	27.232.970,18					27.232.970,18
1.10.02.	Fondo pluriennale vincolato									
1.10.04.	Premi di assicurazione	185.000,00	33.911,93	300,00	218.611,93	217.490,13		217.490,13		1.121,80
1.10.05.	Spese dovute a sanzioni, risarcimenti e indennizzi	15.000,00	1.950,00		16.950,00	5.502,21		5.502,21		11.447,79
	<u>Totale 1.10. - Altre spese correnti</u>	22.707.131,64	10.221.875,68	5.460.475,21	27.468.532,11	222.992,34	0,00	222.992,34		27.245.539,77
	Totale generale 1. - Spese correnti	124.072.255,70	53.325.589,52	40.084.661,14	137.313.184,08	70.669.569,47	3.127.387,50	73.796.956,97		63.516.227,11
	2. - Spese in conto capitale									
	<u>2.02. - Investimenti fissi lordi e acquisto di terreni</u>									
2.02.01.	Beni materiali	390.880,29	359.595,95	594.200,08	156.276,16	17.376,53	36.154,86	53.531,39		102.744,77
2.02.03.	Beni immateriali	125.035,64			125.035,64					125.035,64
	<u>Totale 2.02. - Investimenti fissi lordi e acquisto di terreni</u>	515.915,93	359.595,95	594.200,08	281.311,80	17.376,53	36.154,86	53.531,39		227.780,41
	Totale generale 2. - Spese in conto capitale	515.915,93	359.595,95	594.200,08	281.311,80	17.376,53	36.154,86	53.531,39		227.780,41


USCITE

Capitolo		Gestione della Competenza 2016								
Codice	Denominazione	Previsioni			Somme Impegnate			Diff. rispetto alle Previsioni		
		Iniziali	Variazioni		Definitive (3+4-5)	Pagate	Rimaste da Pagare	Totale Impegni (7 + 8)	In Più (9 - 6)	In Meno (6 - 9)
			In +	In -						
1	2	3	4	5	6	7	8	9	10	11
	3. - Spese per incremento attività finanziarie									
	<u>3.01. - Acquisizioni di attività finanziarie</u>									
3.01.01.	Acquisizioni di partecipazioni e conferimenti di capitale	205.000,00			205.000,00					205.000,00
3.01.04.	Acquisizione di titoli obbligazionari a medio-lungo termine									
	<u>Totale 3.01. - Acquisizioni di attività finanziarie</u>	205.000,00	0,00	0,00	205.000,00	0,00	0,00	0,00		205.000,00
	Totale generale 3. - Spese per incremento attività finanziarie	205.000,00	0,00	0,00	205.000,00	0,00	0,00	0,00		205.000,00
	4. - Rimborso Prestiti									
	<u>4.03. - Rimborso mutui e altri finanziamenti a medio lungo termine</u>									
4.03.01.	Rimborso Mutui e altri finanziamenti a medio lungo termine	169.079,17			169.079,17	83.552,88	85.526,29	169.079,17		
	<u>Totale 4.03. - Rimborso mutui e altri finanziamenti a medio lungo termine</u>	169.079,17	0,00	0,00	169.079,17	83.552,88	85.526,29	169.079,17	0,00	
	Totale generale 4. - Rimborso Prestiti	169.079,17	0,00	0,00	169.079,17	83.552,88	85.526,29	169.079,17	0,00	
	7. - Uscite per conto terzi e partite di giro									

USCITE

Capitolo		Gestione della Competenza 2016								
Codice	Denominazione	Previsioni				Somme Impegnate			Diff. rispetto alle Previsioni	
		Iniziali	Variazioni		Definitive (3+4-5)	Pagate	Rimaste da Pagare	Totale Impegni (7 + 8)	In Più (9 - 6)	In Meno (6 - 9)
			In +	In -						
1	2	3	4	5	6	7	8	9	10	11
	<u>7.01. - Uscite per partite di giro</u>									
7.01.02.	Versamenti di ritenute su Redditi da lavoro dipendente	17.450.000,00	33.600,00	441.381,45	17.042.218,55	14.482.054,00	2.560.164,55	17.042.218,55		
7.01.03.	Versamenti di ritenute su Redditi da lavoro autonomo	25.000,00		15.372,88	9.627,12	9.627,12		9.627,12		
7.01.99.	Altre uscite per partite di giro	4.035.000,00	6.500.000,00	333.477,60	10.201.522,40	9.172.623,28	1.028.899,12	10.201.522,40		
	<u>Totale 7.01. - Uscite per partite di giro</u>	21.510.000,00	6.533.600,00	790.231,93	27.253.368,07	23.664.304,40	3.589.063,67	27.253.368,07	0,00	
	Totale generale 7. - Uscite per conto terzi e partite di giro	21.510.000,00	6.533.600,00	790.231,93	27.253.368,07	23.664.304,40	3.589.063,67	27.253.368,07	0,00	
	Totale 0. - Sede Centrale	146.472.250,80	60.218.785,47	41.469.093,15	165.221.943,12	94.434.803,28	6.838.132,32	101.272.935,60		63.949.007,52
	1. - Strutture di Ricerca									
	1. - Spese correnti									
	<u>1.01. - Redditi da lavoro dipendente</u>									
1.01.01.	Retribuzioni lorde	17.512.923,06	21.677.337,75	8.625.228,69	30.565.032,12	13.955.706,63	107.812,44	14.063.519,07		16.501.513,05
1.01.02.	Contributi sociali a carico dell'ente	834.674,29	1.234.590,19	328.345,83	1.740.918,65	668.900,52	147.505,02	816.405,54		924.513,11
	<u>Totale 1.01. - Redditi da lavoro dipendente</u>	18.347.597,35	22.911.927,94	8.953.574,52	32.305.950,77	14.624.607,15	255.317,46	14.879.924,61		17.426.026,16
	<u>1.02. - Imposte e tasse a carico dell'ente</u>									
1.02.01.	Imposte, tasse e proventi assimilati a carico dell'ente	235.329,50	700.825,25	98.073,82	838.080,93	468.105,24	68.242,52	536.347,76		301.733,17

USCITE

Capitolo		Gestione della Competenza 2016								
Codice	Denominazione	Previsioni				Somme Impegnate			Diff. rispetto alle Previsioni	
		Iniziali	Variazioni		Definitive (3+4-5)	Pagate	Rimaste da Pagare	Totale Impegni (7 + 8)	In Più (9 - 6)	In Meno (6 - 9)
			In +	In -						
1	2	3	4	5	6	7	8	9	10	11
	<u>Totale 1.02. - Imposte e tasse a carico dell'ente</u>	235.329,50	700.825,25	98.073,82	838.080,93	468.105,24	68.242,52	536.347,76		301.733,17
	<u>1.03. - Acquisto di beni e servizi</u>									
1.03.01.	Acquisto di beni	3.336.397,58	4.113.626,13	1.902.628,21	5.547.395,50	1.504.795,65	541.435,72	2.046.231,37		3.501.164,13
1.03.02.	Acquisto di servizi	18.519.159,08	36.341.557,12	13.661.997,82	41.198.718,38	12.550.665,64	2.153.442,66	14.704.108,30		26.494.610,08
	<u>Totale 1.03. - Acquisto di beni e servizi</u>	21.855.556,66	40.455.183,25	15.564.626,03	46.746.113,88	14.055.461,29	2.694.878,38	16.750.339,67		29.995.774,21
	<u>1.04. - Trasferimenti correnti</u>									
1.04.01.	Trasferimenti correnti a Amministrazioni Pubbliche	3.091.445,95	6.954.097,81	3.173.188,95	6.872.354,81	4.384.562,40	619.270,21	5.003.832,61		1.868.522,20
1.04.02.	Trasferimenti correnti a Famiglie	453.810,67	948.725,00	106.729,72	1.295.805,95	761.079,32	122.326,20	883.405,52		412.400,43
1.04.03.	Trasferimenti correnti a Imprese		75.555,99	12.496,78	63.059,21	24.698,69	34.700,20	59.398,89		3.660,32
1.04.04.	Trasferimenti correnti a Istituzioni Sociali Private		2.000,00		2.000,00	2.000,00		2.000,00		
	<u>Totale 1.04. - Trasferimenti correnti</u>	3.545.256,62	7.980.378,80	3.292.415,45	8.233.219,97	5.172.340,41	776.296,61	5.948.637,02		2.284.582,95
	<u>1.07. - Interessi passivi</u>									
1.07.05.	Interessi su mutui e altri finanziamenti a medio lungo termine		392,00		392,00	347,00		347,00		45,00
	<u>Totale 1.07. - Interessi passivi</u>	0,00	392,00	0,00	392,00	347,00	0,00	347,00		45,00


USCITE

Capitolo		Gestione della Competenza 2016								
Codice	Denominazione	Previsioni				Somme Impegnate			Diff. rispetto alle Previsioni	
		Iniziali	Variazioni		Definitive (3+4-5)	Pagate	Rimaste da Pagare	Totale Impegni (7 + 8)	In Più (9 - 6)	In Meno (6 - 9)
			In +	In -						
1	2	3	4	5	6	7	8	9	10	11
	<u>1.10. - Altre spese correnti</u>									
1.10.01.	Fondi di riserva e altri accantonamenti									
1.10.04.	Premi di assicurazione	19.652,00	18.806,55	6.363,46	32.095,09	26.535,86	600,00	27.135,86		4.959,23
	<u>Totale 1.10. - Altre spese correnti</u>	19.652,00	18.806,55	6.363,46	32.095,09	26.535,86	600,00	27.135,86		4.959,23
	Totale generale 1. - Spese correnti	44.003.392,13	72.067.513,79	27.915.053,28	88.155.852,64	34.347.396,95	3.795.334,97	38.142.731,92		50.013.120,72
	2. - Spese in conto capitale									
	<u>2.02. - Investimenti fissi lordi e acquisto di terreni</u>									
2.02.01.	Beni materiali	10.688.858,06	3.607.687,04	1.799.909,12	12.496.635,98	4.419.264,73	566.789,28	4.986.054,01		7.510.581,97
2.02.03.	Beni immateriali	451.313,39	109.627,05	88.124,41	472.816,03	23.656,61	3.262,02	26.918,63		445.897,40
	<u>Totale 2.02. - Investimenti fissi lordi e acquisto di terreni</u>	11.140.171,45	3.717.314,09	1.888.033,53	12.969.452,01	4.442.921,34	570.051,30	5.012.972,64		7.956.479,37
	Totale generale 2. - Spese in conto capitale	11.140.171,45	3.717.314,09	1.888.033,53	12.969.452,01	4.442.921,34	570.051,30	5.012.972,64		7.956.479,37
	7. - Uscite per conto terzi e partite di giro									
	<u>7.01. - Uscite per partite di giro</u>									
7.01.02.	Versamenti di ritenute su Redditi da lavoro dipendente	3.240.000,00	981.000,00	1.478.038,56	2.742.961,44	2.504.208,26	238.753,18	2.742.961,44		


USCITE

Capitolo		Gestione della Competenza 2016								
Codice	Denominazione	Previsioni				Somme Impegnate			Diff. rispetto alle Previsioni	
		Iniziali	Variazioni		Definitive (3+4-5)	Pagate	Rimaste da Pagare	Totale Impegni (7 + 8)	In Più (9 - 6)	In Meno (6 - 9)
			In +	In -						
1	2	3	4	5	6	7	8	9	10	11
7.01.03.	Versamenti di ritenute su Redditi da lavoro autonomo	103.000,00	18.000,00	71.911,81	49.088,19	41.659,79	7.428,40	49.088,19		
7.01.99.	Altre uscite per partite di giro	4.230.000,00	220.033,00	3.000.227,11	1.449.805,89	1.364.002,20	85.803,69	1.449.805,89		
	<u>Totale 7.01. - Uscite per partite di giro</u>	7.573.000,00	1.219.033,00	4.550.177,48	4.241.855,52	3.909.870,25	331.985,27	4.241.855,52	0,00	
	Totale generale 7. - Uscite per conto terzi e partite di giro	7.573.000,00	1.219.033,00	4.550.177,48	4.241.855,52	3.909.870,25	331.985,27	4.241.855,52	0,00	
	Totale 1. - Strutture di Ricerca	62.716.563,58	77.003.860,88	34.353.264,29	105.367.160,17	42.700.188,54	4.697.371,54	47.397.560,08		57.969.600,09


USCITE

Capitolo		Gestione della Competenza 2016								
Codice	Denominazione	Previsioni				Somme Impegnate			Diff. rispetto alle Previsioni	
		Iniziali	Variazioni		Definitive (3+4-5)	Pagate	Rimaste da Pagare	Totale Impegni (7 + 8)	In Più (9 - 6)	In Meno (6 - 9)
			In +	In -						
1	2	3	4	5	6	7	8	9	10	11
	Riepilogo dei Titoli									
	Riepilogo dei titoli Centro Resp. Amm.va Sede Centrale									
	<i>Titolo I</i>	124.072.255,70	53.325.589,52	40.084.661,14	137.313.184,08	70.669.569,47	3.127.387,50	73.796.956,97	0,00	63.516.227,11
	<i>Titolo II</i>	515.915,93	359.595,95	594.200,08	281.311,80	17.376,53	36.154,86	53.531,39	0,00	227.780,41
	<i>Titolo III</i>	205.000,00	0,00	0,00	205.000,00	0,00	0,00	0,00	0,00	205.000,00
	<i>Titolo IV</i>	169.079,17	0,00	0,00	169.079,17	83.552,88	85.526,29	169.079,17	0,00	0,00
	<i>Titolo VII</i>	21.510.000,00	6.533.600,00	790.231,93	27.253.368,07	23.664.304,40	3.589.063,67	27.253.368,07	0,00	0,00
	Totale delle uscite Centro Resp. Amm.va Sede Centrale	146.472.250,80	60.218.785,47	41.469.093,15	165.221.943,12	94.434.803,28	6.838.132,32	101.272.935,60	0,00	63.949.007,52
	Riepilogo dei titoli Centro Resp. Amm.va Strutture di Ricerca									
	<i>Titolo I</i>	44.003.392,13	72.067.513,79	27.915.053,28	88.155.852,64	34.347.396,95	3.795.334,97	38.142.731,92	0,00	50.013.120,72
	<i>Titolo II</i>	11.140.171,45	3.717.314,09	1.888.033,53	12.969.452,01	4.442.921,34	570.051,30	5.012.972,64	0,00	7.956.479,37
	<i>Titolo VII</i>	7.573.000,00	1.219.033,00	4.550.177,48	4.241.855,52	3.909.870,25	331.985,27	4.241.855,52	0,00	0,00
	Totale delle uscite Centro Resp. Amm.va Strutture di Ricerca	62.716.563,58	77.003.860,88	34.353.264,29	105.367.160,17	42.700.188,54	4.697.371,54	47.397.560,08	0,00	57.969.600,09
	Totale delle Uscite	209.188.814,38	137.222.646,35	75.822.357,44	270.589.103,29	137.134.991,82	11.535.503,86	148.670.495,68		121.918.607,61
	Disavanzo Amministrazione									
	Avanzo Finanziario							7.655.621,09	7.655.621,09	
	Avanzo di Cassa					17.089.186,17				

USCITE

Capitolo		Gestione della Competenza 2016								
Codice	Denominazione	Previsioni				Somme Impegnate			Diff. rispetto alle Previsioni	
		Iniziali	Variazioni		Definitive (3+4-5)	Pagate	Rimaste da Pagare	Totale Impegni (7 + 8)	In Più (9 - 6)	In Meno (6 - 9)
			In +	In -						
1	2	3	4	5	6	7	8	9	10	11
	Totale a Pareggio	209.188.814,38	137.222.646,35	75.822.357,44	270.589.103,29	154.224.177,99	11.535.503,86	156.326.116,77		114.262.986,52



ENTRATE

Capitolo	Gestione dei Residui 2016						Gestione di Cassa 2016				Totale dei Residui Attivi al Termine dell'Esercizio 2016 (8 + 14)
	Residui Attivi al 1° Gennaio	Riscossi	Rimasti da Riscuotere	Totale (13 + 14)	Variazioni		Previsioni	Riscossioni (7 + 13)	Diff. rispetto alle Previsioni		
					In più (15 - 12)	In meno (12 - 15)			In Più (19 - 18)	In Meno (18 - 19)	
1	12	13	14	15	16	17	18	19	20	21	22
2.01.01.	5.305.705,01	600.000,00	4.705.705,01	5.305.705,01			91.862.318,89	87.852.744,88		4.009.574,01	4.733.324,01
2.01.05.	5.578,16	5.578,16		5.578,16			272.691,14	278.269,30	5.578,16		
	5.311.283,17	605.578,16	4.705.705,01	5.311.283,17	0,00	0,00	92.135.010,03	88.131.014,18	5.578,16	4.009.574,01	4.733.324,01
	5.311.283,17	605.578,16	4.705.705,01	5.311.283,17	0,00	0,00	92.135.010,03	88.131.014,18	5.578,16	4.009.574,01	4.733.324,01
3.01.02.											
3.01.03.											
	0,00	0,00	0,00	0,00	0,00	0,00	0,00	0,00	0,00	0,00	0,00



ENTRATE

Capitolo	Gestione dei Residui 2016						Gestione di Cassa 2016				Totale dei Residui Attivi al Termine dell'Esercizio 2016 (8 + 14)
	Residui Attivi al 1° Gennaio	Riscossi	Rimasti da Riscuotere	Totale (13 + 14)	Variazioni		Previsioni	Riscossioni (7 + 13)	Diff. rispetto alle Previsioni		
					In più (15 - 12)	In meno (12 - 15)			In Più (19 - 18)	In Meno (18 - 19)	
1	12	13	14	15	16	17	18	19	20	21	22
3.03.03.							102,16			102,16	102,16
	0,00	0,00	0,00	0,00	0,00	0,00	102,16	0,00	0,00	102,16	102,16
3.05.02.							6.276,37	6.234,58		41,79	41,79
3.05.99.	78.914,06	78.241,07	672,99	78.914,06			20.422,58	95.454,09	75.031,51		828,45
	78.914,06	78.241,07	672,99	78.914,06	0,00	0,00	26.698,95	101.688,67	75.031,51	41,79	870,24
	78.914,06	78.241,07	672,99	78.914,06	0,00	0,00	26.801,11	101.688,67	75.031,51	143,95	972,40
4.02.01.	131.312,14	131.312,14		131.312,14			131.312,14	131.312,14			
4.02.05.											
	131.312,14	131.312,14	0,00	131.312,14	0,00	0,00	131.312,14	131.312,14	0,00	0,00	0,00
4.04.01.							1.569,67	1.569,67			



ENTRATE

Capitolo	Gestione dei Residui 2016						Gestione di Cassa 2016				Totale dei Residui Attivi al Termine dell'Esercizio 2016 (8 + 14)
	Residui Attivi al 1° Gennaio	Riscossi	Rimasti da Riscuotere	Totale (13 + 14)	Variazioni		Previsioni	Riscossioni (7 + 13)	Diff. rispetto alle Previsioni		
					In più (15 - 12)	In meno (12 - 15)			In Più (19 - 18)	In Meno (18 - 19)	
1	12	13	14	15	16	17	18	19	20	21	22
	0,00	0,00	0,00	0,00	0,00	0,00	1.569,67	1.569,67	0,00	0,00	0,00
	131.312,14	131.312,14	0,00	131.312,14	0,00	0,00	132.881,81	132.881,81	0,00	0,00	0,00
9.01.02.	875.549,02	11.523,72	864.025,30	875.549,02			17.042.218,55	17.033.348,04		8.870,51	884.419,53
9.01.03.							9.627,12	9.627,12			
9.01.99.	200.215,19	199.324,29	890,90	200.215,19			10.201.522,40	10.161.444,04		40.078,36	240.293,55
	1.075.764,21	210.848,01	864.916,20	1.075.764,21	0,00	0,00	27.253.368,07	27.204.419,20	0,00	48.948,87	1.124.713,08
	1.075.764,21	210.848,01	864.916,20	1.075.764,21	0,00	0,00	27.253.368,07	27.204.419,20	0,00	48.948,87	1.124.713,08
	6.597.273,58	1.025.979,38	5.571.294,20	6.597.273,58	0,00	0,00	119.548.061,02	115.570.003,86	80.609,67	4.058.666,83	5.859.009,49



ENTRATE

Capitolo	Gestione dei Residui 2016						Gestione di Cassa 2016				Totale dei Residui Attivi al Termine dell'Esercizio 2016 (8 + 14)
	Residui Attivi al 1° Gennaio	Riscossi	Rimasti da Riscuotere	Totale (13 + 14)	Variazioni		Previsioni	Riscossioni (7 + 13)	Diff. rispetto alle Previsioni		
					In più (15 - 12)	In meno (12 - 15)			In Più (19 - 18)	In Meno (18 - 19)	
1	12	13	14	15	16	17	18	19	20	21	22
2.01.01.	4.384.174,12	2.911.449,86	1.466.983,54	4.378.433,40		5.740,72	32.198.596,66	33.773.753,82	1.575.157,16		2.638.276,24
2.01.03.	278.830,37	36.665,13	242.165,24	278.830,37			190.177,00	174.051,13		16.125,87	283.554,24
2.01.05.	724.500,57	211.475,63	513.024,94	724.500,57			4.701.324,25	4.060.886,88		640.437,37	946.698,80
	5.387.505,06	3.159.590,62	2.222.173,72	5.381.764,34	0,00	5.740,72	37.090.097,91	38.008.691,83	1.575.157,16	656.563,24	3.868.529,28
	5.387.505,06	3.159.590,62	2.222.173,72	5.381.764,34	0,00	5.740,72	37.090.097,91	38.008.691,83	1.575.157,16	656.563,24	3.868.529,28
3.01.02.	42.502,68	32.502,68	10.000,00	42.502,68			484.573,08	494.980,79	10.407,71		30.594,97
	42.502,68	32.502,68	10.000,00	42.502,68	0,00	0,00	484.573,08	494.980,79	10.407,71	0,00	30.594,97
3.05.01.	10.224,00		10.224,00	10.224,00			4.570,00	4.570,00			10.224,00
3.05.02.							25.402,42	20.370,49		5.031,93	5.031,93
3.05.99.	4.109,99	3.007,56	1.102,43	4.109,99			244.019,21	234.342,72		9.676,49	13.786,48



ENTRATE

Capitolo	Gestione dei Residui 2016						Gestione di Cassa 2016				Totale dei Residui Attivi al Termine dell'Esercizio 2016 (8 + 14)
	Residui Attivi al 1° Gennaio	Riscossi	Rimasti da Riscuotere	Totale (13 + 14)	Variazioni		Previsioni	Riscossioni (7 + 13)	Diff. rispetto alle Previsioni		
					In più (15 - 12)	In meno (12 - 15)			In Più (19 - 18)	In Meno (18 - 19)	
1	12	13	14	15	16	17	18	19	20	21	22
	14.333,99	3.007,56	11.326,43	14.333,99	0,00	0,00	273.991,63	259.283,21	0,00	14.708,42	29.042,41
	56.836,67	35.510,24	21.326,43	56.836,67	0,00	0,00	758.564,71	754.264,00	10.407,71	14.708,42	59.637,38
4.02.01.	572.456,90	219.646,65	352.810,25	572.456,90			516.456,90	219.646,65		296.810,25	352.810,25
4.02.03.											
4.02.05.											
	572.456,90	219.646,65	352.810,25	572.456,90	0,00	0,00	516.456,90	219.646,65	0,00	296.810,25	352.810,25
	572.456,90	219.646,65	352.810,25	572.456,90	0,00	0,00	516.456,90	219.646,65	0,00	296.810,25	352.810,25
6.03.01.	1.366.910,31		1.366.910,31	1.366.910,31							1.366.910,31



ENTRATE

Capitolo	Gestione dei Residui 2016						Gestione di Cassa 2016				Totale dei Residui Attivi al Termine dell'Esercizio 2016 (8 + 14)
	Residui Attivi al 1° Gennaio	Riscossi	Rimasti da Riscuotere	Totale (13 + 14)	Variazioni		Previsioni	Riscossioni (7 + 13)	Diff. rispetto alle Previsioni		
					In più (15 - 12)	In meno (12 - 15)			In Più (19 - 18)	In Meno (18 - 19)	
1	12	13	14	15	16	17	18	19	20	21	22
	1.366.910,31	0,00	1.366.910,31	1.366.910,31	0,00	0,00	0,00	0,00	0,00	0,00	1.366.910,31
	1.366.910,31	0,00	1.366.910,31	1.366.910,31	0,00	0,00	0,00	0,00	0,00	0,00	1.366.910,31
9.01.02.	584,89	180,29	404,60	584,89			2.742.961,44	2.738.133,46		4.827,98	5.412,87
9.01.03.							49.088,19	49.088,19			
9.01.99.	241.108,07	236.456,69	4.578,77	241.035,46		72,61	1.449.805,89	1.561.713,87	111.907,98		129.127,48
	241.692,96	236.636,98	4.983,37	241.620,35	0,00	72,61	4.241.855,52	4.348.935,52	111.907,98	4.827,98	134.540,35
	241.692,96	236.636,98	4.983,37	241.620,35	0,00	72,61	4.241.855,52	4.348.935,52	111.907,98	4.827,98	134.540,35
	7.625.401,90	3.651.384,49	3.968.204,08	7.619.588,57	0,00	5.813,33	42.606.975,04	43.331.538,00	1.697.472,85	972.909,89	5.782.427,57

ENTRATE

Capitolo	Gestione dei Residui 2016						Gestione di Cassa 2016				Totale dei Residui Attivi al Termine dell'Esercizio 2016 (8 + 14)
	Residui Attivi al 1° Gennaio	Riscossi	Rimasti da Riscuotere	Totale (13 + 14)	Variazioni		Previsioni	Riscossioni (7 + 13)	Diff. rispetto alle Previsioni		
					In più (15 - 12)	In meno (12 - 15)			In Più (19 - 18)	In Meno (18 - 19)	
1	12	13	14	15	16	17	18	19	20	21	22
	5.311.283,17	605.578,16	4.705.705,01	5.311.283,17	0,00	0,00	92.135.010,03	88.131.014,18	0,00	4.003.995,85	4.733.324,01
	78.914,06	78.241,07	672,99	78.914,06	0,00	0,00	26.801,11	101.688,67	74.887,56	0,00	972,40
	131.312,14	131.312,14	0,00	131.312,14	0,00	0,00	132.881,81	132.881,81	0,00	0,00	0,00
	1.075.764,21	210.848,01	864.916,20	1.075.764,21	0,00	0,00	27.253.368,07	27.204.419,20	0,00	48.948,87	1.124.713,08
	6.597.273,58	1.025.979,38	5.571.294,20	6.597.273,58	0,00	0,00	119.548.061,02	115.570.003,86	74.887,56	4.052.944,72	5.859.009,49
	5.387.505,06	3.159.590,62	2.222.173,72	5.381.764,34	0,00	5.740,72	37.090.097,91	38.008.691,83	918.593,92	0,00	3.868.529,28
	56.836,67	35.510,24	21.326,43	56.836,67	0,00	0,00	758.564,71	754.264,00	0,00	4.300,71	59.637,38
	572.456,90	219.646,65	352.810,25	572.456,90	0,00	0,00	516.456,90	219.646,65	0,00	296.810,25	352.810,25
	1.366.910,31	0,00	1.366.910,31	1.366.910,31	0,00	0,00	0,00	0,00	0,00	0,00	1.366.910,31
	241.692,96	236.636,98	4.983,37	241.620,35	0,00	72,61	4.241.855,52	4.348.935,52	107.080,00	0,00	134.540,35
	7.625.401,90	3.651.384,49	3.968.204,08	7.619.588,57	0,00	5.813,33	42.606.975,04	43.331.538,00	1.025.673,92	301.110,96	5.782.427,57
	14.222.675,48	4.677.363,87	9.539.498,28	14.216.862,15	0,00	5.813,33	162.155.036,06	158.901.541,86	1.100.561,48	4.354.055,68	11.641.437,06

ENTRATE

Capitolo	Gestione dei Residui 2016						Gestione di Cassa 2016				Totale dei Residui Attivi al Termine dell'Esercizio 2016 (8 + 14)
	Residui Attivi al 1° Gennaio	Riscossi	Rimasti da Riscuotere	Totale (13 + 14)	Variazioni		Previsioni	Riscossioni (7 + 13)	Diff. rispetto alle Previsioni		
					In più (15 - 12)	In meno (12 - 15)			In Più (19 - 18)	In Meno (18 - 19)	
1	12	13	14	15	16	17	18	19	20	21	22
							113.394.816,72			113.394.816,72	
	14.222.675,48	4.677.363,87	9.539.498,28	14.216.862,15	0,00	5.813,33	275.549.852,78	158.901.541,86	0,00	116.648.310,92	11.641.437,06

USCITE

Capitolo	Gestione dei Residui 2016						Gestione di Cassa 2016				Totale dei Residui Passivi al Termine dell'Esercizio 2016 (8 + 14)
	Residui Passivi al 1° Gennaio	Pagati	Rimasti da Pagare	Totale (13 + 14)	Variazioni		Previsioni	Pagamenti (7 + 13)	Diff. rispetto alle Previsioni		
					In più (15 - 12)	In meno (12 - 15)			In Più (19 - 18)	In Meno (18 - 19)	
1	12	13	14	15	16	17	18	19	20	21	22
1.01.01.	80.179,93	30.220,22		30.220,22		49.959,71	56.524.017,11	44.154.832,61		12.369.184,50	19.068,60
1.01.02.	1.516.192,07	1.516.192,07		1.516.192,07			13.304.132,19	10.849.824,00		2.454.308,19	1.515.799,67
	1.596.372,00	1.546.412,29	0,00	1.546.412,29	0,00	49.959,71	69.828.149,30	55.004.656,61	0,00	14.823.492,69	1.534.868,27
1.02.01.	500.771,22	499.557,13		499.557,13		1.214,09	3.790.026,55	3.607.870,33		182.156,22	499.665,08
	500.771,22	499.557,13	0,00	499.557,13	0,00	1.214,09	3.790.026,55	3.607.870,33	0,00	182.156,22	499.665,08
1.03.01.	9.895,98	1.985,67	-500,00	1.485,67		8.410,31	151.186,42	44.029,33		107.157,09	13.746,11
1.03.02.	546.741,24	327.925,51	79.119,90	407.045,41		139.695,83	17.844.680,80	1.745.028,02		16.099.652,78	407.710,06
	556.637,22	329.911,18	78.619,90	408.531,08	0,00	148.106,14	17.995.867,22	1.789.057,35	0,00	16.206.809,87	421.456,17


USCITE

Capitolo	Gestione dei Residui 2016						Gestione di Cassa 2016				Totale dei Residui Passivi al Termine dell'Esercizio 2016 (8 + 14)
	Residui Passivi al 1° Gennaio	Pagati	Rimasti da Pagare	Totale (13 + 14)	Variazioni		Previsioni	Pagamenti (7 + 13)	Diff. rispetto alle Previsioni		
					In più (15 - 12)	In meno (12 - 15)			In Più (19 - 18)	In Meno (18 - 19)	
1	12	13	14	15	16	17	18	19	20	21	22
1.04.01.	601.016,16	601.016,16		601.016,16			13.950.919,04	11.797.126,49		2.153.792,55	567.006,19
1.04.02.							587.326,25			587.326,25	
1.04.03.							97.000,00	50.000,00		47.000,00	
1.04.04.							3.214.228,78	1.000.000,00		2.214.228,78	
	601.016,16	601.016,16	0,00	601.016,16	0,00	0,00	17.849.474,07	12.847.126,49	0,00	5.002.347,58	567.006,19
1.05.01.											
	0,00	0,00	0,00	0,00	0,00	0,00	0,00	0,00	0,00	0,00	0,00
1.07.05.							180.640,40	91.107,79		89.532,61	89.134,38
	0,00	0,00	0,00	0,00	0,00	0,00	180.640,40	91.107,79	0,00	89.532,61	89.134,38
1.09.01.	828.408,80	8.934,13	796.508,46	805.442,59		22.966,21	1.219.371,56	92.589,45		1.126.782,11	890.385,77


USCITE

Capitolo	Gestione dei Residui 2016						Gestione di Cassa 2016				Totale dei Residui Passivi al Termine dell'Esercizio 2016 (8 + 14)
	Residui Passivi al 1° Gennaio	Pagati	Rimasti da Pagare	Totale (13 + 14)	Variazioni		Previsioni	Pagamenti (7 + 13)	Diff. rispetto alle Previsioni		
					In più (15 - 12)	In meno (12 - 15)			In Più (19 - 18)	In Meno (18 - 19)	
1	12	13	14	15	16	17	18	19	20	21	22
	828.408,80	8.934,13	796.508,46	805.442,59	0,00	22.966,21	1.219.371,56	92.589,45	0,00	1.126.782,11	890.385,77
1.10.01.							27.232.970,18			27.232.970,18	
1.10.02.											
1.10.04.							218.611,93	217.490,13		1.121,80	
1.10.05.							16.950,00	5.502,21		11.447,79	
	0,00	0,00	0,00	0,00	0,00	0,00	27.468.532,11	222.992,34	0,00	27.245.539,77	0,00
	4.083.205,40	2.985.830,89	875.128,36	3.860.959,25	0,00	222.246,15	138.332.061,21	73.655.400,36	0,00	64.676.660,85	4.002.515,86
2.02.01.	240.389,65	131.344,83	101.097,14	232.441,97		7.947,68	258.551,39	148.721,36		109.830,03	137.252,00
2.02.03.							125.035,64			125.035,64	
	240.389,65	131.344,83	101.097,14	232.441,97	0,00	7.947,68	383.587,03	148.721,36	0,00	234.865,67	137.252,00
	240.389,65	131.344,83	101.097,14	232.441,97	0,00	7.947,68	383.587,03	148.721,36	0,00	234.865,67	137.252,00


USCITE

Capitolo	Gestione dei Residui 2016						Gestione di Cassa 2016				Totale dei Residui Passivi al Termine dell'Esercizio 2016 (8 + 14)
	Residui Passivi al 1° Gennaio	Pagati	Rimasti da Pagare	Totale (13 + 14)	Variazioni		Previsioni	Pagamenti (7 + 13)	Diff. rispetto alle Previsioni		
					In più (15 - 12)	In meno (12 - 15)			In Più (19 - 18)	In Meno (18 - 19)	
1	12	13	14	15	16	17	18	19	20	21	22
3.01.01.	500,00	500,00		500,00			205.000,00	500,00		204.500,00	
3.01.04.											
	500,00	500,00	0,00	500,00	0,00	0,00	205.000,00	500,00	0,00	204.500,00	0,00
	500,00	500,00	0,00	500,00	0,00	0,00	205.000,00	500,00	0,00	204.500,00	0,00
4.03.01.							169.079,17	83.552,88		85.526,29	85.526,29
	0,00	0,00	0,00	0,00	0,00	0,00	169.079,17	83.552,88	0,00	85.526,29	85.526,29
	0,00	0,00	0,00	0,00	0,00	0,00	169.079,17	83.552,88	0,00	85.526,29	85.526,29


USCITE

Capitolo	Gestione dei Residui 2016						Gestione di Cassa 2016				Totale dei Residui Passivi al Termine dell'Esercizio 2016 (8 + 14)
	Residui Passivi al 1° Gennaio	Pagati	Rimasti da Pagare	Totale (13 + 14)	Variazioni		Previsioni	Pagamenti (7 + 13)	Diff. rispetto alle Previsioni		
					In più (15 - 12)	In meno (12 - 15)			In Più (19 - 18)	In Meno (18 - 19)	
1	12	13	14	15	16	17	18	19	20	21	22
7.01.02.	2.518.537,18	2.518.163,63	373,55	2.518.537,18			17.042.218,55	17.000.217,63		42.000,92	2.560.538,10
7.01.03.							9.627,12	9.627,12			
7.01.99.	572.144,43	571.908,27	236,16	572.144,43			10.201.522,40	9.744.531,55		456.990,85	1.029.135,28
	3.090.681,61	3.090.071,90	609,71	3.090.681,61	0,00	0,00	27.253.368,07	26.754.376,30	0,00	498.991,77	3.589.673,38
	3.090.681,61	3.090.071,90	609,71	3.090.681,61	0,00	0,00	27.253.368,07	26.754.376,30	0,00	498.991,77	3.589.673,38
	7.414.776,66	6.207.747,62	976.835,21	7.184.582,83	0,00	230.193,83	166.343.095,48	100.642.550,90	0,00	65.700.544,58	7.814.967,53
1.01.01.	1.684.301,75	1.101.133,38	3.773,10	1.104.906,48		579.395,27	32.036.248,10	15.056.840,01		16.979.408,09	111.585,54
1.01.02.	448.813,81	399.396,23	6.920,64	406.316,87		42.496,94	1.936.890,24	1.068.296,75		868.593,49	154.425,66
	2.133.115,56	1.500.529,61	10.693,74	1.511.223,35	0,00	621.892,21	33.973.138,34	16.125.136,76	0,00	17.848.001,58	266.011,20
1.02.01.	61.210,92	28.519,95	18.011,50	46.531,45		14.679,47	872.135,90	496.625,19		375.510,71	86.254,02


USCITE

Capitolo	Gestione dei Residui 2016						Gestione di Cassa 2016				Totale dei Residui Passivi al Termine dell'Esercizio 2016 (8 + 14)
	Residui Passivi al 1° Gennaio	Pagati	Rimasti da Pagare	Totale (13 + 14)	Variazioni		Previsioni	Pagamenti (7 + 13)	Diff. rispetto alle Previsioni		
					In più (15 - 12)	In meno (12 - 15)			In Più (19 - 18)	In Meno (18 - 19)	
1	12	13	14	15	16	17	18	19	20	21	22
	61.210,92	28.519,95	18.011,50	46.531,45	0,00	14.679,47	872.135,90	496.625,19	0,00	375.510,71	86.254,02
1.03.01.	1.154.263,20	714.191,62	38.620,85	752.812,47		401.450,73	5.746.389,66	2.218.987,27		3.527.402,39	580.056,57
1.03.02.	4.661.262,04	3.768.017,19	382.838,21	4.150.855,40		510.406,64	42.451.046,80	16.318.682,83		26.132.363,97	2.536.280,87
	5.815.525,24	4.482.208,81	421.459,06	4.903.667,87	0,00	911.857,37	48.197.436,46	18.537.670,10	0,00	29.659.766,36	3.116.337,44
1.04.01.	588.038,29	491.292,04	38.186,25	529.478,29		58.560,00	6.893.354,81	4.875.854,44		2.017.500,37	657.456,46
1.04.02.	49.843,00	35.848,00		35.848,00		13.995,00	1.295.805,95	796.927,32		498.878,63	122.326,20
1.04.03.	13.258,93	13.258,93		13.258,93			63.059,21	37.957,62		25.101,59	34.700,20
1.04.04.							2.000,00	2.000,00			
	651.140,22	540.398,97	38.186,25	578.585,22	0,00	72.555,00	8.254.219,97	5.712.739,38	0,00	2.541.480,59	814.482,86
1.07.05.	2,60	2,60		2,60			392,00	349,60		42,40	
	2,60	2,60	0,00	2,60	0,00	0,00	392,00	349,60	0,00	42,40	0,00


USCITE

Capitolo	Gestione dei Residui 2016						Gestione di Cassa 2016				Totale dei Residui Passivi al Termine dell'Esercizio 2016 (8 + 14)
	Residui Passivi al 1° Gennaio	Pagati	Rimasti da Pagare	Totale (13 + 14)	Variazioni		Previsioni	Pagamenti (7 + 13)	Diff. rispetto alle Previsioni		
					In più (15 - 12)	In meno (12 - 15)			In Più (19 - 18)	In Meno (18 - 19)	
1	12	13	14	15	16	17	18	19	20	21	22
1.10.01.											
1.10.04.	1.300,00	1.300,00		1.300,00			35.538,33	27.835,86		7.702,47	600,00
	1.300,00	1.300,00	0,00	1.300,00	0,00	0,00	35.538,33	27.835,86	0,00	7.702,47	600,00
	8.662.294,54	6.552.959,94	488.350,55	7.041.310,49	0,00	1.620.984,05	91.332.861,00	40.900.356,89	0,00	50.432.504,11	4.283.685,52
2.02.01.	3.265.001,91	1.324.475,93	80.165,02	1.404.640,95		1.860.360,96	13.151.540,75	5.743.740,66		7.407.800,09	646.954,30
2.02.03.	577,44		577,44	577,44			475.500,03	23.656,61		451.843,42	3.839,46
	3.265.579,35	1.324.475,93	80.742,46	1.405.218,39	0,00	1.860.360,96	13.627.040,78	5.767.397,27	0,00	7.859.643,51	650.793,76
	3.265.579,35	1.324.475,93	80.742,46	1.405.218,39	0,00	1.860.360,96	13.627.040,78	5.767.397,27	0,00	7.859.643,51	650.793,76
7.01.02.	247.074,85	247.074,85		247.074,85			2.742.961,44	2.751.283,11	8.321,67		238.753,18


USCITE

Capitolo	Gestione dei Residui 2016						Gestione di Cassa 2016				Totale dei Residui Passivi al Termine dell'Esercizio 2016 (8 + 14)
	Residui Passivi al 1° Gennaio	Pagati	Rimasti da Pagare	Totale (13 + 14)	Variazioni		Previsioni	Pagamenti (7 + 13)	Diff. rispetto alle Previsioni		
					In più (15 - 12)	In meno (12 - 15)			In Più (19 - 18)	In Meno (18 - 19)	
1	12	13	14	15	16	17	18	19	20	21	22
7.01.03.	2.313,12	2.313,12		2.313,12			49.088,19	43.972,91		5.115,28	7.428,40
7.01.99.	162.333,34	162.053,20	207,53	162.260,73		72,61	1.454.805,89	1.526.055,40	71.249,51		86.011,22
	411.721,31	411.441,17	207,53	411.648,70	0,00	72,61	4.246.855,52	4.321.311,42	79.571,18	5.115,28	332.192,80
	411.721,31	411.441,17	207,53	411.648,70	0,00	72,61	4.246.855,52	4.321.311,42	79.571,18	5.115,28	332.192,80
	12.339.595,20	8.288.877,04	569.300,54	8.858.177,58	0,00	3.481.417,62	109.206.757,30	50.989.065,58	79.571,18	58.297.262,90	5.266.672,08


USCITE

Capitolo	Gestione dei Residui 2016						Gestione di Cassa 2016				Totale dei Residui Passivi al Termine dell'Esercizio 2016 (8 + 14)
	Residui Passivi al 1° Gennaio	Pagati	Rimasti da Pagare	Totale (13 + 14)	Variazioni		Previsioni	Pagamenti (7 + 13)	Diff. rispetto alle Previsioni		
					In più (15 - 12)	In meno (12 - 15)			In Più (19 - 18)	In Meno (18 - 19)	
1	12	13	14	15	16	17	18	19	20	21	22
	4.083.205,40	2.985.830,89	875.128,36	3.860.959,25	0,00	222.246,15	138.332.061,21	73.655.400,36	0,00	64.676.660,85	4.002.515,86
	240.389,65	131.344,83	101.097,14	232.441,97	0,00	7.947,68	383.587,03	148.721,36	0,00	234.865,67	137.252,00
	500,00	500,00	0,00	500,00	0,00	0,00	205.000,00	500,00	0,00	204.500,00	0,00
	0,00	0,00	0,00	0,00	0,00	0,00	169.079,17	83.552,88	0,00	85.526,29	85.526,29
	3.090.681,61	3.090.071,90	609,71	3.090.681,61	0,00	0,00	27.253.368,07	26.754.376,30	0,00	498.991,77	3.589.673,38
	7.414.776,66	6.207.747,62	976.835,21	7.184.582,83	0,00	230.193,83	166.343.095,48	100.642.550,90	0,00	65.700.544,58	7.814.967,53
	8.662.294,54	6.552.959,94	488.350,55	7.041.310,49	0,00	1.620.984,05	91.332.861,00	40.900.356,89	0,00	50.432.504,11	4.283.685,52
	3.265.579,35	1.324.475,93	80.742,46	1.405.218,39	0,00	1.860.360,96	13.627.040,78	5.767.397,27	0,00	7.859.643,51	650.793,76
	411.721,31	411.441,17	207,53	411.648,70	0,00	72,61	4.246.855,52	4.321.311,42	74.455,90	0,00	332.192,80
	12.339.595,20	8.288.877,04	569.300,54	8.858.177,58	0,00	3.481.417,62	109.206.757,30	50.989.065,58	74.455,90	58.292.147,62	5.266.672,08
	19.754.371,86	14.496.624,66	1.546.135,75	16.042.760,41	0,00	3.711.611,45	275.549.852,78	151.631.616,48	74.455,90	123.992.692,20	13.081.639,61


USCITE

Capitolo	Gestione dei Residui 2016						Gestione di Cassa 2016				Totale dei Residui Passivi al Termine dell'Esercizio 2016 (8 + 14)
	Residui Passivi al 1° Gennaio	Pagati	Rimasti da Pagare	Totale (13 + 14)	Variazioni		Previsioni	Pagamenti (7 + 13)	Diff. rispetto alle Previsioni		
					In più (15 - 12)	In meno (12 - 15)			In Più (19 - 18)	In Meno (18 - 19)	
1	12	13	14	15	16	17	18	19	20	21	22
	19.754.371,86	14.496.624,66	1.546.135,75	16.042.760,41	0,00	3.711.611,45	275.549.852,78	151.631.616,48	0,00	123.918.236,30	13.081.639,61



Istituto Nazionale di Astrofisica - INAF
RENDICONTO FINANZIARIO DECISIONALE - Esercizio 2016

ENTRATE

Codice	Denominazione	ANNO FINANZIARIO 2016			ANNO FINANZIARIO 2015		
		Residui	Competenza (Accertamenti)	Cassa (Riscossioni)	Residui	Competenza (Accertamenti)	Cassa (Riscossioni)
	Fondo iniziale di Cassa			119.794.682,90			
	Avanzo di amministrazione iniziale		114.262.986,52				
	<u>0. - Sede Centrale</u>						
	2. - Trasferimenti correnti						
0.2.01.01.	Trasferimenti correnti da Amministrazioni pubbliche	5.305.705,01	87.280.363,88	87.852.744,88	13.387.266,01	83.018.326,85	91.099.887,85
0.2.01.05.	Trasferimenti correnti dall'Unione Europea e dal Resto del Mondo	5.578,16	272.691,14	278.269,30	188.105,77	348.463,46	530.991,07
0.2.01	Trasferimenti correnti	5.311.283,17	87.553.055,02	88.131.014,18	13.575.371,78	83.366.790,31	91.630.878,92
	TOTALE 0. - Sede Centrale	5.311.283,17	87.553.055,02	88.131.014,18	13.575.371,78	83.366.790,31	91.630.878,92
	<u>1. - Strutture di Ricerca</u>						
	2. - Trasferimenti correnti						
1.2.01.01.	Trasferimenti correnti da Amministrazioni pubbliche	4.378.433,40	32.033.596,66	33.773.753,82	6.350.687,31	21.986.313,98	23.951.011,88
1.2.01.03.	Trasferimenti correnti da Imprese	278.830,37	178.775,00	174.051,13	369.082,85	286.103,63	357.355,11
1.2.01.05.	Trasferimenti correnti dall'Unione Europea e dal Resto del Mondo	724.500,57	4.283.085,11	4.060.886,88	418.245,87	5.891.058,15	5.573.800,76
1.2.01	Trasferimenti correnti	5.381.764,34	36.495.456,77	38.008.691,83	7.138.016,03	28.163.475,76	29.882.167,75
	TOTALE 1. - Strutture di Ricerca	5.381.764,34	36.495.456,77	38.008.691,83	7.138.016,03	28.163.475,76	29.882.167,75
	<u>0. - Sede Centrale</u>						
	3. - Entrate extratributarie						
0.3.01.02.	Entrate dalla vendita e dall'erogazione di servizi	0,00	0,00	0,00	10.000,00	0,00	0,00
0.3.01.03.	Proventi derivanti dalla gestione dei beni	0,00	0,00	0,00	309,88	0,00	309,88
0.3.01	Vendita di beni e servizi e proventi derivanti dalla gestione	0,00	0,00	0,00	10.309,88	0,00	309,88
0.3.03.03.	Altri interessi attivi	0,00	102,16	0,00	0,00	1,66	1,66



Istituto Nazionale di Astrofisica - INAF

RENDICONTO FINANZIARIO DECISIONALE - Esercizio 2016

ENTRATE

Codice	Denominazione	ANNO FINANZIARIO 2016			ANNO FINANZIARIO 2015		
		Residui	Competenza (Accertamenti)	Cassa (Riscossioni)	Residui	Competenza (Accertamenti)	Cassa (Riscossioni)
0.3.03	Interessi attivi	0,00	102,16	0,00	0,00	1,66	1,66
0.3.05.02	Rimborsi in entrata	0,00	6.276,37	6.234,58	0,00	0,00	0,00
0.3.05.99.	Altre entrate correnti n.a.c.	78.914,06	17.368,48	95.454,09	12.935,85	236.093,08	170.114,87
0.3.05	Rimborsi e altre entrate correnti	78.914,06	23.644,85	101.688,67	12.935,85	236.093,08	170.114,87
	TOTALE 0. - Sede Centrale	78.914,06	23.747,01	101.688,67	23.245,73	236.094,74	170.426,41
	1. - Strutture di Ricerca						
	3. - Entrate extratributarie						
1.3.01.02	Entrate dalla vendita e dall'erogazione di servizi	42.502,68	483.073,08	494.980,79	286.094,64	668.434,14	906.624,10
1.3.01	Vendita di beni e servizi e proventi derivanti dalla gestione	42.502,68	483.073,08	494.980,79	286.094,64	668.434,14	906.624,10
1.3.05.01.	Indennizzi di assicurazione	10.224,00	4.570,00	4.570,00	10.224,00	2.473,51	2.473,51
1.3.05.02	Rimborsi in entrata	0,00	25.402,42	20.370,49	0,00	0,00	0,00
1.3.05.99.	Altre entrate correnti n.a.c.	4.109,99	244.019,21	234.342,72	2.104,45	219.926,95	217.921,41
1.3.05	Rimborsi e altre entrate correnti	14.333,99	273.991,63	259.283,21	12.328,45	222.400,46	220.394,92
	TOTALE 1. - Strutture di Ricerca	56.836,67	757.064,71	754.264,00	298.423,09	890.834,60	1.127.019,02
	0. - Sede Centrale						
	4. - Entrate in conto capitale						
0.4.02.01.	Contributi agli investimenti da amministrazioni pubbliche	131.312,14	0,00	131.312,14	131.312,14	118.193,48	118.193,48
0.4.02.05.	Contributi agli investimenti dall'Unione Europea e dal Resto del Mondo	0,00	0,00	0,00	0,00	100.000,00	100.000,00
0.4.02	Contributi agli investimenti	131.312,14	0,00	131.312,14	131.312,14	218.193,48	218.193,48
0.4.04.01.	Alienazione di beni materiali	0,00	1.569,67	1.569,67	0,00	0,00	0,00
0.4.04	Entrate da alienazione di beni materiali e immateriali	0,00	1.569,67	1.569,67	0,00	0,00	0,00



Istituto Nazionale di Astrofisica - INAF

RENDICONTO FINANZIARIO DECISIONALE - Esercizio 2016

ENTRATE

Codice	Denominazione	ANNO FINANZIARIO 2016			ANNO FINANZIARIO 2015		
		Residui	Competenza (Accertamenti)	Cassa (Riscossioni)	Residui	Competenza (Accertamenti)	Cassa (Riscossioni)
	TOTALE 0. - Sede Centrale	131.312,14	1.569,67	132.881,81	131.312,14	218.193,48	218.193,48
	<u>1. - Strutture di Ricerca</u>						
	4. - Entrate in conto capitale						
1.4.02.01.	Contributi agli investimenti da amministrazioni pubbliche	572.456,90	0,00	219.646,65	593.456,90	7.000,00	28.000,00
1.4.02.03.	Contributi agli investimenti da Imprese	0,00	0,00	0,00	61.307,48	0,00	61.307,48
1.4.02.05.	Contributi agli investimenti dall'Unione Europea e dal Resto del Mondo	0,00	0,00	0,00	0,00	2.145.343,24	2.145.343,24
1.4.02	Contributi agli investimenti	572.456,90	0,00	219.646,65	654.764,38	2.152.343,24	2.234.650,72
	6. - Accensione Prestiti						
1.6.03.01.	Finanziamenti a medio lungo termine	1.366.910,31	0,00	0,00	1.366.910,31	0,00	0,00
1.6.03	Accensione mutui e altri finanziamenti a medio lungo	1.366.910,31	0,00	0,00	1.366.910,31	0,00	0,00
	TOTALE 1. - Strutture di Ricerca	1.939.367,21	0,00	219.646,65	2.021.674,69	2.152.343,24	2.234.650,72
	<u>0. - Sede Centrale</u>						
	9. - Entrate per conto terzi e partite di giro						
0.9.01.02.	Ritenute su redditi da lavoro dipendente	875.549,02	17.042.218,55	17.033.348,04	884.121,96	16.598.953,44	16.607.526,38
0.9.01.03.	Ritenute su redditi da lavoro autonomo	0,00	9.627,12	9.627,12	0,00	6.046,99	6.046,99
0.9.01.99.	Altre entrate per partite di giro	200.215,19	10.201.522,40	10.161.444,04	212.803,38	6.483.584,68	6.496.172,87
0.9.01	Entrate per partite di giro	1.075.764,21	27.253.368,07	27.204.419,20	1.096.925,34	23.088.585,11	23.109.746,24
	TOTALE 0. - Sede Centrale	1.075.764,21	27.253.368,07	27.204.419,20	1.096.925,34	23.088.585,11	23.109.746,24
	<u>1. - Strutture di Ricerca</u>						
	9. - Entrate per conto terzi e partite di giro						
1.9.01.02.	Ritenute su redditi da lavoro dipendente	584,89	2.742.961,44	2.738.133,46	3.261,92	3.016.380,17	3.019.057,20



Istituto Nazionale di Astrofisica - INAF
RENDICONTO FINANZIARIO DECISIONALE - Esercizio 2016

ENTRATE

Codice	Denominazione	ANNO FINANZIARIO 2016			ANNO FINANZIARIO 2015		
		Residui	Competenza (Accertamenti)	Cassa (Riscossioni)	Residui	Competenza (Accertamenti)	Cassa (Riscossioni)
1.9.01.03.	Ritenute su redditi da lavoro autonomo	0,00	49.088,19	49.088,19	0,00	15.526,56	15.526,56
1.9.01.99.	Altre entrate per partite di giro	241.035,46	1.449.805,89	1.561.713,87	261.971,82	1.677.183,88	1.696.987,61
1.9.01	Entrate per partite di giro	241.620,35	4.241.855,52	4.348.935,52	265.233,74	4.709.090,61	4.731.571,37
	TOTALE 1. - Strutture di Ricerca	241.620,35	4.241.855,52	4.348.935,52	265.233,74	4.709.090,61	4.731.571,37
	Totale delle Entrate	14.216.862,15	156.326.116,77	158.901.541,86	24.550.202,54	142.825.407,85	153.104.653,91
	<i><u>Riepilogo dei titoli</u></i>						
	<i>Riepilogo dei titoli Centro Resp. Amm.va Sede Centrale</i>						
	<i>Titolo II</i>	5.311.283,17	87.553.055,02	88.131.014,18	13.575.371,78	83.366.790,31	91.630.878,92
	<i>Titolo III</i>	78.914,06	23.747,01	101.688,67	23.245,73	236.094,74	170.426,41
	<i>Titolo IV</i>	131.312,14	1.569,67	132.881,81	131.312,14	218.193,48	218.193,48
	<i>Titolo IX</i>	1.075.764,21	27.253.368,07	27.204.419,20	1.096.925,34	23.088.585,11	23.109.746,24
	Totale delle entrate Centro Resp. Amm.va Sede Centrale	6.597.273,58	114.831.739,77	115.570.003,86	14.826.854,99	106.909.663,64	115.129.245,05
	<i>Riepilogo dei titoli Centro Resp. Amm.va Strutture di Ricerca</i>						
	<i>Titolo II</i>	5.381.764,34	36.495.456,77	38.008.691,83	7.138.016,03	28.163.475,76	29.882.167,75
	<i>Titolo III</i>	56.836,67	757.064,71	754.264,00	298.423,09	890.834,60	1.127.019,02
	<i>Titolo IV</i>	572.456,90	0,00	219.646,65	654.764,38	2.152.343,24	2.234.650,72
	<i>Titolo VI</i>	1.366.910,31	0,00	0,00	1.366.910,31	0,00	0,00
	<i>Titolo IX</i>	241.620,35	4.241.855,52	4.348.935,52	265.233,74	4.709.090,61	4.731.571,37
	Totale delle entrate Centro Resp. Amm.va Strutture di Ricerca	7.619.588,57	41.494.377,00	43.331.538,00	9.723.347,55	35.915.744,21	37.975.408,86



Istituto Nazionale di Astrofisica - INAF
RENDICONTO FINANZIARIO DECISIONALE - Esercizio 2016

ENTRATE

Codice	Denominazione	ANNO FINANZIARIO 2016			ANNO FINANZIARIO 2015		
		Residui	Competenza (Accertamenti)	Cassa (Riscossioni)	Residui	Competenza (Accertamenti)	Cassa (Riscossioni)
	<u><i>Riepilogo delle entrate per titoli dei Centri Resp. Amm.va</i></u>						
	<i>Titolo II</i>	10.693.047,51	124.048.511,79	126.139.706,01	20.713.387,81	111.530.266,07	121.513.046,67
	<i>Titolo III</i>	135.750,73	780.811,72	855.952,67	321.668,82	1.126.929,34	1.297.445,43
	<i>Titolo IV</i>	703.769,04	1.569,67	352.528,46	786.076,52	2.370.536,72	2.452.844,20
	<i>Titolo VI</i>	1.366.910,31	0,00	0,00	1.366.910,31	0,00	0,00
	<i>Titolo IX</i>	1.317.384,56	31.495.223,59	31.553.354,72	1.362.159,08	27.797.675,72	27.841.317,61
	TOTALE	14.216.862,15	156.326.116,77	158.901.541,86	24.550.202,54	142.825.407,85	153.104.653,91



Istituto Nazionale di Astrofisica - INAF

RENDICONTO FINANZIARIO DECISIONALE - Esercizio 2016

USCITE

Codice	Denominazione	ANNO FINANZIARIO 2016			ANNO FINANZIARIO 2015		
		Residui	Competenza (Impegni)	Cassa (Pagamenti)	Residui	Competenza (Impegni)	Cassa (Pagamenti)
	0. - Sede Centrale						
	1. - Spese correnti						
0.1.01.01.	Retribuzioni lorde	30.220,22	44.143.680,99	44.154.832,61	123.296,57	44.611.804,48	44.654.442,48
0.1.01.02.	Contributi sociali a carico dell'ente	1.516.192,07	10.849.431,60	10.849.824,00	2.012.333,79	12.216.270,24	12.711.725,18
0.1.01	Redditi da lavoro dipendente	1.546.412,29	54.993.112,59	55.004.656,61	2.135.630,36	56.828.074,72	57.366.167,66
0.1.02.01.	Imposte, tasse e proventi assimilati a carico dell'ente	499.557,13	3.607.978,28	3.607.870,33	123,83	2.248.061,30	1.747.294,08
0.1.02	Imposte e tasse a carico dell'ente	499.557,13	3.607.978,28	3.607.870,33	123,83	2.248.061,30	1.747.294,08
0.1.03.01.	Acquisto di beni	1.485,67	56.289,77	44.029,33	8.371,73	123.931,14	122.041,48
0.1.03.02.	Acquisto di servizi	407.045,41	1.745.692,67	1.745.028,02	687.803,43	1.979.037,74	2.047.530,49
0.1.03	Acquisto di beni e servizi	408.531,08	1.801.982,44	1.789.057,35	696.175,16	2.102.968,88	2.169.571,97
0.1.04.01.	Trasferimenti correnti a Amministrazioni Pubbliche	601.016,16	11.763.116,52	11.797.126,49	632.208,46	9.610.293,53	9.641.485,83
0.1.04.02.	Trasferimenti correnti a Famiglie	0,00	0,00	0,00	0,00	47.658,24	47.658,24
0.1.04.03.	Trasferimenti correnti a Imprese	0,00	50.000,00	50.000,00	2.000,00	0,00	2.000,00
0.1.04.04.	Trasferimenti correnti a Istituzioni Sociali Private	0,00	1.000.000,00	1.000.000,00	0,00	0,00	0,00
0.1.04	Trasferimenti correnti	601.016,16	12.813.116,52	12.847.126,49	634.208,46	9.657.951,77	9.691.144,07
0.1.05.01.	Trasferimenti di tributi a titolo di devoluzioni	0,00	0,00	0,00	0,00	12.022,88	12.022,88
0.1.05	Trasferimenti di tributi	0,00	0,00	0,00	0,00	12.022,88	12.022,88
0.1.07.05.	Interessi su mutui e altri finanziamenti a medio lungo termine	0,00	180.242,17	91.107,79	0,00	188.504,69	188.504,69
0.1.07	Interessi passivi	0,00	180.242,17	91.107,79	0,00	188.504,69	188.504,69
0.1.09.01.	Rimborsi per spese di personale (comando, distacco, fuori ruolo, convenzioni, ecc...)	805.442,59	177.532,63	92.589,45	760.667,23	74.755,83	6.700,59
0.1.09	Rimborsi e poste correttive delle entrate	805.442,59	177.532,63	92.589,45	760.667,23	74.755,83	6.700,59



Istituto Nazionale di Astrofisica - INAF

RENDICONTO FINANZIARIO DECISIONALE - Esercizio 2016

USCITE

Codice	Denominazione	ANNO FINANZIARIO 2016			ANNO FINANZIARIO 2015		
		Residui	Competenza (Impegni)	Cassa (Pagamenti)	Residui	Competenza (Impegni)	Cassa (Pagamenti)
0.1.10.01.	Fondi di riserva e altri accantonamenti	0,00	0,00	0,00	0,00	0,00	0,00
0.1.10.02.	Fondo pluriennale vincolato	0,00	0,00	0,00	0,00	0,00	0,00
0.1.10.04.	Premi di assicurazione	0,00	217.490,13	217.490,13	0,00	188.595,30	188.595,30
0.1.10.05.	Spese dovute a sanzioni, risarcimenti e indennizzi	0,00	5.502,21	5.502,21	828,32	12.309,55	13.137,87
0.1.10	Altre spese correnti	0,00	222.992,34	222.992,34	828,32	200.904,85	201.733,17
	TOTALE 0. - Sede Centrale	3.860.959,25	73.796.956,97	73.655.400,36	4.227.633,36	71.313.244,92	71.383.139,11
	<u>1. - Strutture di Ricerca</u>						
	<u>1. - Spese correnti</u>						
1.1.01.01.	Retribuzioni lorde	1.104.906,48	14.063.519,07	15.056.840,01	1.954.564,75	15.586.931,48	15.602.631,48
1.1.01.02.	Contributi sociali a carico dell'ente	406.316,87	816.405,54	1.068.296,75	440.950,25	1.020.483,57	986.768,28
1.1.01	Redditi da lavoro dipendente	1.511.223,35	14.879.924,61	16.125.136,76	2.395.515,00	16.607.415,05	16.589.399,76
1.1.02.01.	Imposte, tasse e proventi assimilati a carico dell'ente	46.531,45	536.347,76	496.625,19	36.419,00	176.523,68	149.773,33
1.1.02	Imposte e tasse a carico dell'ente	46.531,45	536.347,76	496.625,19	36.419,00	176.523,68	149.773,33
1.1.03.01.	Acquisto di beni	752.812,47	2.046.231,37	2.218.987,27	891.348,58	2.500.634,62	2.223.068,43
1.1.03.02.	Acquisto di servizi	4.150.855,40	14.704.108,30	16.318.682,83	7.085.455,44	13.581.616,61	15.924.468,30
1.1.03	Acquisto di beni e servizi	4.903.667,87	16.750.339,67	18.537.670,10	7.976.804,02	16.082.251,23	18.147.536,73
1.1.04.01.	Trasferimenti correnti a Amministrazioni Pubbliche	529.478,29	5.003.832,61	4.875.854,44	210.849,05	5.729.908,75	5.342.487,51
1.1.04.02.	Trasferimenti correnti a Famiglie	35.848,00	883.405,52	796.927,32	0,00	624.937,77	575.094,77
1.1.04.03.	Trasferimenti correnti a Imprese	13.258,93	59.398,89	37.957,62	3.239,85	38.232,43	28.213,35
1.1.04.04.	Trasferimenti correnti a Istituzioni Sociali Private	0,00	2.000,00	2.000,00	0,00	0,00	0,00
1.1.04	Trasferimenti correnti	578.585,22	5.948.637,02	5.712.739,38	214.088,90	6.393.078,95	5.945.795,63
1.1.07.05.	Interessi su mutui e altri finanziamenti a medio lungo termine	2,60	347,00	349,60	0,00	545,10	542,50



Istituto Nazionale di Astrofisica - INAF

RENDICONTO FINANZIARIO DECISIONALE - Esercizio 2016

USCITE

Codice	Denominazione	ANNO FINANZIARIO 2016			ANNO FINANZIARIO 2015		
		Residui	Competenza (Impegni)	Cassa (Pagamenti)	Residui	Competenza (Impegni)	Cassa (Pagamenti)
1.1.07	Interessi passivi	2,60	347,00	349,60	0,00	545,10	542,50
1.1.10.01.	Fondi di riserva e altri accantonamenti	0,00	0,00	0,00	0,00	0,00	0,00
1.1.10.04.	Premi di assicurazione	1.300,00	27.135,86	27.835,86	5.642,00	17.364,10	20.021,10
1.1.10	Altre spese correnti	1.300,00	27.135,86	27.835,86	5.642,00	17.364,10	20.021,10
	TOTALE 1. - Strutture di Ricerca	7.041.310,49	38.142.731,92	40.900.356,89	10.628.468,92	39.277.178,11	40.853.069,05
	<u>0. - Sede Centrale</u>						
	2. - Spese in conto capitale						
0.2.02.01.	Beni materiali	232.441,97	53.531,39	148.721,36	128.243,95	296.044,48	183.898,77
0.2.02.03.	Beni immateriali	0,00	0,00	0,00	0,00	0,00	0,00
0.2.02	Investimenti fissi lordi e acquisto di terreni	232.441,97	53.531,39	148.721,36	128.243,95	296.044,48	183.898,77
	TOTALE 0. - Sede Centrale	232.441,97	53.531,39	148.721,36	128.243,95	296.044,48	183.898,77
	<u>1. - Strutture di Ricerca</u>						
	2. - Spese in conto capitale						
1.2.02.01.	Beni materiali	1.404.640,95	4.986.054,01	5.743.740,66	4.121.508,57	4.037.517,89	4.683.653,16
1.2.02.03.	Beni immateriali	577,44	26.918,63	23.656,61	119.103,73	265.140,62	383.213,05
1.2.02	Investimenti fissi lordi e acquisto di terreni	1.405.218,39	5.012.972,64	5.767.397,27	4.240.612,30	4.302.658,51	5.066.866,21
	TOTALE 1. - Strutture di Ricerca	1.405.218,39	5.012.972,64	5.767.397,27	4.240.612,30	4.302.658,51	5.066.866,21
	<u>0. - Sede Centrale</u>						
	3. - Spese per incremento attività finanziarie						
0.3.01.01.	Acquisizioni di partecipazioni e conferimenti di capitale	500,00	0,00	500,00	0,00	500,00	0,00
0.3.01.04.	Acquisizione di titoli obbligazionari a medio-lungo termine	0,00	0,00	0,00	0,00	0,00	0,00



Istituto Nazionale di Astrofisica - INAF

RENDICONTO FINANZIARIO DECISIONALE - Esercizio 2016

USCITE

Codice	Denominazione	ANNO FINANZIARIO 2016			ANNO FINANZIARIO 2015		
		Residui	Competenza (Impegni)	Cassa (Pagamenti)	Residui	Competenza (Impegni)	Cassa (Pagamenti)
0.3.01	Acquisizioni di attività finanziarie	500,00	0,00	500,00	0,00	500,00	0,00
	4. - Rimborso Prestiti						
0.4.03.01.	Rimborso Mutui e altri finanziamenti a medio lungo termine	0,00	169.079,17	83.552,88	0,00	161.367,63	161.367,63
0.4.03	Rimborso mutui e altri finanziamenti a medio lungo	0,00	169.079,17	83.552,88	0,00	161.367,63	161.367,63
	7. - Uscite per conto terzi e partite di giro						
0.7.01.02	Versamenti di ritenute su Redditi da lavoro dipendente	2.518.537,18	17.042.218,55	17.000.217,63	2.530.162,59	16.598.953,44	16.610.578,85
0.7.01.03.	Versamenti di ritenute su Redditi da lavoro autonomo	0,00	9.627,12	9.627,12	0,00	6.046,99	6.046,99
0.7.01.99.	Altre uscite per partite di giro	572.144,43	10.201.522,40	9.744.531,55	391.565,40	6.483.584,68	6.303.005,65
0.7.01	Uscite per partite di giro	3.090.681,61	27.253.368,07	26.754.376,30	2.921.727,99	23.088.585,11	22.919.631,49
	TOTALE 0. - Sede Centrale	3.091.181,61	27.422.447,24	26.838.429,18	2.921.727,99	23.250.452,74	23.080.999,12
	1. - Strutture di Ricerca						
	7. - Uscite per conto terzi e partite di giro						
1.7.01.02	Versamenti di ritenute su Redditi da lavoro dipendente	247.074,85	2.742.961,44	2.751.283,11	270.308,72	3.016.380,17	3.039.614,04
1.7.01.03.	Versamenti di ritenute su Redditi da lavoro autonomo	2.313,12	49.088,19	43.972,91	0,00	15.526,56	13.213,44
1.7.01.99.	Altre uscite per partite di giro	162.260,73	1.449.805,89	1.526.055,40	120.637,74	1.677.183,88	1.635.261,36
1.7.01	Uscite per partite di giro	411.648,70	4.241.855,52	4.321.311,42	390.946,46	4.709.090,61	4.688.088,84
	TOTALE 1. - Strutture di Ricerca	411.648,70	4.241.855,52	4.321.311,42	390.946,46	4.709.090,61	4.688.088,84
	Totale delle Uscite	16.042.760,41	148.670.495,68	151.631.616,48	22.537.632,98	143.148.669,37	145.256.061,10
	<u>Riepilogo dei titoli</u>						
	Riepilogo dei titoli Centro Resp. Amm.va Sede Centrale						



Istituto Nazionale di Astrofisica - INAF
RENDICONTO FINANZIARIO DECISIONALE - Esercizio 2016

USCITE

Codice	Denominazione	ANNO FINANZIARIO 2016			ANNO FINANZIARIO 2015		
		Residui	Competenza (Impegni)	Cassa (Pagamenti)	Residui	Competenza (Impegni)	Cassa (Pagamenti)
	<i>Titolo I</i>	3.860.959,25	73.796.956,97	73.655.400,36	4.227.633,36	71.313.244,92	71.383.139,11
	<i>Titolo II</i>	232.441,97	53.531,39	148.721,36	128.243,95	296.044,48	183.898,77
	<i>Titolo III</i>	500,00	0,00	500,00	0,00	500,00	0,00
	<i>Titolo IV</i>	0,00	169.079,17	83.552,88	0,00	161.367,63	161.367,63
	<i>Titolo VII</i>	3.090.681,61	27.253.368,07	26.754.376,30	2.921.727,99	23.088.585,11	22.919.631,49
	<i>Totale delle uscite Centro Resp. Amm.va Sede Centrale</i>	7.184.582,83	101.272.935,60	100.642.550,90	7.277.605,30	94.859.742,14	94.648.037,00
	<i>Riepilogo dei titoli Centro Resp. Amm.va Strutture di Ricerca</i>						
	<i>Titolo I</i>	7.041.310,49	38.142.731,92	40.900.356,89	10.628.468,92	39.277.178,11	40.853.069,05
	<i>Titolo II</i>	1.405.218,39	5.012.972,64	5.767.397,27	4.240.612,30	4.302.658,51	5.066.866,21
	<i>Titolo VII</i>	411.648,70	4.241.855,52	4.321.311,42	390.946,46	4.709.090,61	4.688.088,84
	<i>Totale delle uscite Centro Resp. Amm.va Strutture di Ricerca</i>	8.858.177,58	47.397.560,08	50.989.065,58	15.260.027,68	48.288.927,23	50.608.024,10
	<i>Riepilogo delle uscite per titoli dei Centri Resp. Amm.va</i>						
	<i>Titolo I</i>	10.902.269,74	111.939.688,89	114.555.757,25	14.856.102,28	110.590.423,03	112.236.208,16
	<i>Titolo II</i>	1.637.660,36	5.066.504,03	5.916.118,63	4.368.856,25	4.598.702,99	5.250.764,98
	<i>Titolo III</i>	500,00	0,00	500,00	0,00	500,00	0,00
	<i>Titolo IV</i>	0,00	169.079,17	83.552,88	0,00	161.367,63	161.367,63
	<i>Titolo VII</i>	3.502.330,31	31.495.223,59	31.075.687,72	3.312.674,45	27.797.675,72	27.607.720,33
	TOTALE	16.042.760,41	148.670.495,68	151.631.616,48	22.537.632,98	143.148.669,37	145.256.061,10
	Avanzo finanziario		7.655.621,09				
	TOTALE GENERALE	16.042.760,41	156.326.116,77	151.631.616,48	22.537.632,98	143.148.669,37	145.256.061,10



ENTRATE

Capitolo		Gestione della Competenza 2016								
Codice	Denominazione	Previsioni				Somme Accertate			Diff. rispetto alle Previsioni	
		Iniziali	Variazioni		Definitive (3+4-5)	Riscosse	Rimaste da Riscuotere	Totale Accertamenti (7 + 8)	In Più (9 - 6)	In Meno (6 - 9)
			In +	In -						
1	2	3	4	5	6	7	8	9	10	11
	0. - Sede Centrale									
	2. - Trasferimenti correnti									
	<u>2.01. - Trasferimenti correnti</u>									
	2.01.01. - Trasferimenti correnti da Amministrazioni pubbliche									
	2.01.01.01. - Trasferimenti correnti da Amministrazioni Centrali									
2.01.01.01.001.	Trasferimenti correnti da Ministeri	80.731.758,00	18.852.021,60	12.523.862,49	87.059.917,11	87.032.298,11	27.619,00	87.059.917,11		
2.01.01.01.013.	Trasferimenti correnti da enti e istituzioni centrali di ricerca e Istituti e stazioni sperimentali per la ricerca		175.446,77		175.446,77	175.446,77		175.446,77		
	Totale 2.01.01.01. - Trasferimenti correnti da Amministrazioni Centrali	80.731.758,00	19.027.468,37	12.523.862,49	87.235.363,88	87.207.744,88	27.619,00	87.235.363,88	0,00	
	2.01.01.02. - Trasferimenti correnti da Amministrazioni Locali									
2.01.01.02.999	Trasferimenti correnti da altre Amministrazioni Locali n.a.c.		45.000,00		45.000,00	45.000,00		45.000,00		
	Totale 2.01.01.02. - Trasferimenti correnti da Amministrazioni Locali	0,00	45.000,00	0,00	45.000,00	45.000,00	0,00	45.000,00	0,00	



ENTRATE

Capitolo		Gestione della Competenza 2016								
Codice	Denominazione	Previsioni			Somme Accertate			Diff. rispetto alle Previsioni		
		Iniziali	Variazioni		Definitive (3+4-5)	Riscosse	Rimaste da Riscuotere	Totale Accertamenti (7 + 8)	In Più (9 - 6)	In Meno (6 - 9)
			In +	In -						
1	2	3	4	5	6	7	8	9	10	11
2.01.01.03.001	2.01.01.03. - Trasferimenti correnti da Enti di Previdenza									
	Trasferimenti correnti da INPS									
	Totale 2.01.01.03. - Trasferimenti correnti da Enti di Previdenza	0,00	0,00	0,00	0,00	0,00	0,00	0,00	0,00	
	Totale 2.01.01. - Trasferimenti correnti da Amministrazioni pubbliche	80.731.758,00	19.072.468,37	12.523.862,49	87.280.363,88	87.252.744,88	27.619,00	87.280.363,88	0,00	
	2.01.05. - Trasferimenti correnti dall'Unione Europea e dal Resto del Mondo									
	2.01.05.01. - Trasferimenti correnti dall'Unione Europea									
2.01.05.01.999.	Altri trasferimenti correnti dall'Unione Europea		357.783,17	85.092,03	272.691,14	272.691,14		272.691,14		
	Totale 2.01.05.01. - Trasferimenti correnti dall'Unione Europea	0,00	357.783,17	85.092,03	272.691,14	272.691,14	0,00	272.691,14	0,00	
	Totale 2.01.05. - Trasferimenti correnti dall'Unione Europea e dal Resto del Mondo	0,00	357.783,17	85.092,03	272.691,14	272.691,14	0,00	272.691,14	0,00	
	<u>Totale 2.01. - Trasferimenti correnti</u>	80.731.758,00	19.430.251,54	12.608.954,52	87.553.055,02	87.525.436,02	27.619,00	87.553.055,02	0,00	
	Totale generale 2. - Trasferimenti correnti	80.731.758,00	19.430.251,54	12.608.954,52	87.553.055,02	87.525.436,02	27.619,00	87.553.055,02	0,00	
	3. - Entrate extratributarie									



ENTRATE

Capitolo		Gestione della Competenza 2016								
Codice	Denominazione	Previsioni			Somme Accertate			Diff. rispetto alle Previsioni		
		Iniziali	Variazioni		Definitive (3+4-5)	Riscosse	Rimaste da Riscuotere	Totale Accertamenti (7 + 8)	In Più (9 - 6)	In Meno (6 - 9)
			In +	In -						
1	2	3	4	5	6	7	8	9	10	11
	<u>3.01. - Vendita di beni e servizi e proventi derivanti dalla gestione dei beni</u>									
	3.01.02. - Entrate dalla vendita e dall'erogazione di servizi									
	3.01.02.01. - Entrate dalla vendita di servizi									
3.01.02.01.038	Proventi da analisi e studi nel campo della ricerca									
	Totale 3.01.02.01. - Entrate dalla vendita di servizi	0,00	0,00	0,00	0,00	0,00	0,00	0,00	0,00	0,00
	Totale 3.01.02. - Entrate dalla vendita e dall'erogazione di servizi	0,00	0,00	0,00	0,00	0,00	0,00	0,00	0,00	0,00
	<u>Totale 3.01. - Vendita di beni e servizi e proventi derivanti dalla gestione dei beni</u>	0,00	0,00	0,00	0,00	0,00	0,00	0,00	0,00	0,00
	<u>3.03. - Interessi attivi</u>									
	3.03.03. - Altri interessi attivi									
	3.03.03.04. - Interessi attivi da depositi bancari o postali									
3.03.03.04.001	Interessi attivi da depositi bancari o postali		102,16		102,16		102,16	102,16		
	Totale 3.03.03.04. - Interessi	0,00	102,16	0,00	102,16	0,00	102,16	102,16	0,00	



ENTRATE

Capitolo		Gestione della Competenza 2016								
Codice	Denominazione	Previsioni			Somme Accertate			Diff. rispetto alle Previsioni		
		Iniziali	Variazioni		Definitive (3+4-5)	Riscosse	Rimaste da Riscuotere	Totale Accertamenti (7 + 8)	In Più (9 - 6)	In Meno (6 - 9)
			In +	In -						
1	2	3	4	5	6	7	8	9	10	11
	attivi da depositi bancari o postali									
	Totale 3.03.03. - Altri interessi attivi	0,00	102,16	0,00	102,16	0,00	102,16	102,16	0,00	
	<u>Totale 3.03. - Interessi attivi</u>	0,00	102,16	0,00	102,16	0,00	102,16	102,16	0,00	
	<u>3.05. - Rimborsi e altre entrate correnti</u>									
	3.05.02. - Rimborsi in entrata									
	3.05.02.03. - Entrate da rimborsi, recuperi e restituzioni di somme non dovute o incassate in eccesso									
3.05.02.03.003	Entrate da rimborsi, recuperi e restituzioni di somme non dovute o incassate in eccesso da Enti Previdenziali		514,27		514,27	514,27		514,27		
3.05.02.03.005	Entrate da rimborsi, recuperi e restituzioni di somme non dovute o incassate in eccesso da Imprese		1.610,10		1.610,10	1.568,31	41,79	1.610,10		
3.05.02.03.009	Entrate da rimborsi n.a.c.		4.152,00		4.152,00	4.152,00		4.152,00		
	Totale 3.05.02.03. - Entrate da rimborsi, recuperi e restituzioni di somme non	0,00	6.276,37	0,00	6.276,37	6.234,58	41,79	6.276,37	0,00	



ENTRATE

Capitolo		Gestione della Competenza 2016								
Codice	Denominazione	Previsioni			Somme Accertate			Diff. rispetto alle Previsioni		
		Iniziali	Variazioni		Definitive (3+4-5)	Riscosse	Rimaste da Riscuotere	Totale Accertamenti (7 + 8)	In Più (9 - 6)	In Meno (6 - 9)
			In +	In -						
1	2	3	4	5	6	7	8	9	10	11
	dovute o incassate in eccesso									
	Totale 3.05.02. - Rimborsi in entrata	0,00	6.276,37	0,00	6.276,37	6.234,58	41,79	6.276,37	0,00	
	3.05.99. - Altre entrate correnti n.a.c.									
	3.05.99.99. - Altre entrate correnti n.a.c.									
3.05.99.99.999	Altre entrate correnti n.a.c.		29.298,08	11.929,60	17.368,48	17.213,02	155,46	17.368,48		
	Totale 3.05.99.99. - Altre entrate correnti n.a.c.	0,00	29.298,08	11.929,60	17.368,48	17.213,02	155,46	17.368,48	0,00	
	Totale 3.05.99. - Altre entrate correnti n.a.c.	0,00	29.298,08	11.929,60	17.368,48	17.213,02	155,46	17.368,48	0,00	
	Totale 3.05. - Rimborsi e altre entrate correnti	0,00	35.574,45	11.929,60	23.644,85	23.447,60	197,25	23.644,85	0,00	
	Totale generale 3. - Entrate extratributarie	0,00	35.676,61	11.929,60	23.747,01	23.447,60	299,41	23.747,01	0,00	
	4. - Entrate in conto capitale									
	<u>4.02. - Contributi agli investimenti</u>									
	4.02.01. - Contributi agli investimenti da amministrazioni pubbliche									



ENTRATE

Capitolo		Gestione della Competenza 2016								
Codice	Denominazione	Previsioni			Somme Accertate			Diff. rispetto alle Previsioni		
		Iniziali	Variazioni		Definitive (3+4-5)	Riscosse	Rimaste da Riscuotere	Totale Accertamenti (7 + 8)	In Più (9 - 6)	In Meno (6 - 9)
			In +	In -						
1	2	3	4	5	6	7	8	9	10	11
4.02.01.01.013.	4.02.01.01. - Contributi agli investimenti da Amministrazioni Centrali									
	Contributi agli investimenti da enti e istituzioni centrali di ricerca e Istituti e stazioni sperimentali per la ricerca									
	Totale 4.02.01.01. - Contributi agli investimenti da Amministrazioni Centrali	0,00	0,00	0,00	0,00	0,00	0,00	0,00	0,00	0,00
	Totale 4.02.01. - Contributi agli investimenti da amministrazioni pubbliche	0,00	0,00	0,00	0,00	0,00	0,00	0,00	0,00	0,00
	<u>Totale 4.02. - Contributi agli investimenti</u>	0,00	0,00	0,00	0,00	0,00	0,00	0,00	0,00	0,00
	<u>4.04. - Entrate da alienazione di beni materiali e immateriali</u>									
	4.04.01. - Alienazione di beni materiali									
	4.04.01.07. - Alienazione di hardware									
4.04.01.07.002	Alienazione di postazioni di lavoro		933,86		933,86	933,86		933,86		
4.04.01.07.999	Alienazione di hardware n.a.c.		635,81		635,81	635,81		635,81		
	Totale 4.04.01.07. - Alienazione di hardware	0,00	1.569,67	0,00	1.569,67	1.569,67	0,00	1.569,67	0,00	0,00
	Totale 4.04.01. - Alienazione di	0,00	1.569,67	0,00	1.569,67	1.569,67	0,00	1.569,67	0,00	0,00



ENTRATE

Capitolo		Gestione della Competenza 2016								
Codice	Denominazione	Previsioni			Somme Accertate			Diff. rispetto alle Previsioni		
		Iniziali	Variazioni		Definitive (3+4-5)	Riscosse	Rimaste da Riscuotere	Totale Accertamenti (7 + 8)	In Più (9 - 6)	In Meno (6 - 9)
			In +	In -						
1	2	3	4	5	6	7	8	9	10	11
	beni materiali									
	<u>Totale 4.04. - Entrate da alienazione di beni materiali e immateriali</u>	0,00	1.569,67	0,00	1.569,67	1.569,67	0,00	1.569,67	0,00	
	Totale generale 4. - Entrate in conto capitale	0,00	1.569,67	0,00	1.569,67	1.569,67	0,00	1.569,67	0,00	
	9. - Entrate per conto terzi e partite di giro									
	<u>9.01. - Entrate per partite di giro</u>									
	9.01.02. - Ritenute su redditi da lavoro dipendente									
	9.01.02.01. - Ritenute erariali su redditi da lavoro dipendente per conto terzi									
9.01.02.01.001	Ritenute erariali su redditi da lavoro dipendente per conto terzi	12.000.000,00		116.149,79	11.883.850,21	11.875.774,69	8.075,52	11.883.850,21		
	Totale 9.01.02.01. - Ritenute erariali su redditi da lavoro dipendente per conto terzi	12.000.000,00	0,00	116.149,79	11.883.850,21	11.875.774,69	8.075,52	11.883.850,21	0,00	
	9.01.02.02. - Ritenute previdenziali e assistenziali su redditi da lavoro dipendente per conto terzi									
9.01.02.02.001	Ritenute previdenziali e assistenziali su redditi da lavoro dipendente per conto terzi	5.000.000,00		315.293,32	4.684.706,68	4.672.735,97	11.970,71	4.684.706,68		
	Totale 9.01.02.02. - Ritenute	5.000.000,00	0,00	315.293,32	4.684.706,68	4.672.735,97	11.970,71	4.684.706,68	0,00	



ENTRATE

Capitolo		Gestione della Competenza 2016								
Codice	Denominazione	Previsioni			Somme Accertate			Diff. rispetto alle Previsioni		
		Iniziali	Variazioni		Definitive (3+4-5)	Riscosse	Rimaste da Riscuotere	Totale Accertamenti (7 + 8)	In Più (9 - 6)	In Meno (6 - 9)
			In +	In -						
1	2	3	4	5	6	7	8	9	10	11
	previdenziali e assistenziali su redditi da lavoro dipendente per conto terzi									
	9.01.02.99. - Altre ritenute al personale dipendente per conto di terzi									
9.01.02.99.999.	Altre ritenute al personale dipendente per conto di terzi	450.000,00	33.600,00	9.938,34	473.661,66	473.313,66	348,00	473.661,66		
	Totale 9.01.02.99. - Altre ritenute al personale dipendente per conto di terzi	450.000,00	33.600,00	9.938,34	473.661,66	473.313,66	348,00	473.661,66	0,00	
	Totale 9.01.02. - Ritenute su redditi da lavoro dipendente	17.450.000,00	33.600,00	441.381,45	17.042.218,55	17.021.824,32	20.394,23	17.042.218,55	0,00	
	9.01.03. - Ritenute su redditi da lavoro autonomo									
	9.01.03.01. - Ritenute erariali su redditi da lavoro autonomo per conto terzi									
9.01.03.01.001	Ritenute erariali su redditi da lavoro autonomo per conto terzi	20.000,00		11.170,64	8.829,36	8.829,36		8.829,36		
	Totale 9.01.03.01. - Ritenute erariali su redditi da lavoro autonomo per conto terzi	20.000,00	0,00	11.170,64	8.829,36	8.829,36	0,00	8.829,36	0,00	
	9.01.03.02. - Ritenute previdenziali e assistenziali su redditi da lavoro autonomo per conto terzi									



ENTRATE

Capitolo		Gestione della Competenza 2016								
Codice	Denominazione	Previsioni				Somme Accertate			Diff. rispetto alle Previsioni	
		Iniziali	Variazioni		Definitive (3+4-5)	Riscosse	Rimaste da Riscuotere	Totale Accertamenti (7 + 8)	In Più (9 - 6)	In Meno (6 - 9)
			In +	In -						
1	2	3	4	5	6	7	8	9	10	11
9.01.03.02.001	Ritenute previdenziali e assistenziali su redditi da lavoro autonomo per conto terzi	5.000,00		4.202,24	797,76	797,76		797,76		
	Totale 9.01.03.02. - Ritenute previdenziali e assistenziali su redditi da lavoro autonomo per conto terzi	5.000,00	0,00	4.202,24	797,76	797,76	0,00	797,76	0,00	
	Totale 9.01.03. - Ritenute su redditi da lavoro autonomo	25.000,00	0,00	15.372,88	9.627,12	9.627,12	0,00	9.627,12	0,00	
	9.01.99. - Altre entrate per partite di giro									
	9.01.99.03. - Rimborso di fondi economici e carte aziendali									
9.01.99.03.001	Rimborso di fondi economici e carte aziendali	25.000,00		22.015,00	2.985,00	2.985,00		2.985,00		
	Totale 9.01.99.03. - Rimborso di fondi economici e carte aziendali	25.000,00	0,00	22.015,00	2.985,00	2.985,00	0,00	2.985,00	0,00	
	9.01.99.99. - Altre entrate per partite di giro diverse									
9.01.99.99.999.	Altre entrate per partite di giro diverse	4.010.000,00	6.500.000,00	311.462,60	10.198.537,40	9.959.134,75	239.402,65	10.198.537,40		
	Totale 9.01.99.99. - Altre entrate per partite di giro diverse	4.010.000,00	6.500.000,00	311.462,60	10.198.537,40	9.959.134,75	239.402,65	10.198.537,40	0,00	
	Totale 9.01.99. - Altre entrate per partite di giro	4.035.000,00	6.500.000,00	333.477,60	10.201.522,40	9.962.119,75	239.402,65	10.201.522,40	0,00	



ENTRATE

Capitolo		Gestione della Competenza 2016								
Codice	Denominazione	Previsioni			Somme Accertate			Diff. rispetto alle Previsioni		
		Iniziali	Variazioni		Definitive (3+4-5)	Riscosse	Rimaste da Riscuotere	Totale Accertamenti (7 + 8)	In Più (9 - 6)	In Meno (6 - 9)
			In +	In -						
1	2	3	4	5	6	7	8	9	10	11
	<u>Totale 9.01. - Entrate per partite di giro</u>	21.510.000,00	6.533.600,00	790.231,93	27.253.368,07	26.993.571,19	259.796,88	27.253.368,07	0,00	
	Totale generale 9. - Entrate per conto terzi e partite di giro	21.510.000,00	6.533.600,00	790.231,93	27.253.368,07	26.993.571,19	259.796,88	27.253.368,07	0,00	
	Totale 0. - Sede Centrale	102.241.758,00	26.001.097,82	13.411.116,05	114.831.739,77	114.544.024,48	287.715,29	114.831.739,77	0,00	
	1. - Strutture di Ricerca									
	2. - Trasferimenti correnti									
	<u>2.01. - Trasferimenti correnti</u>									
	2.01.01. - Trasferimenti correnti da Amministrazioni pubbliche									
	2.01.01.01. - Trasferimenti correnti da Amministrazioni Centrali									
2.01.01.01.001.	Trasferimenti correnti da Ministeri	6.416.000,00	14.046.807,60	1.028.063,09	19.434.744,51	19.324.047,81	110.696,70	19.434.744,51		
2.01.01.01.013.	Trasferimenti correnti da enti e istituzioni centrali di ricerca e Istituti e stazioni sperimentali per la ricerca	3.519.751,00	10.646.350,27	2.780.324,42	11.385.776,85	10.545.145,85	840.631,00	11.385.776,85		
2.01.01.01.999	Trasferimenti correnti da altre Amministrazioni Centrali n.a.c.									
	Totale 2.01.01.01. - Trasferimenti correnti da Amministrazioni Centrali	9.935.751,00	24.693.157,87	3.808.387,51	30.820.521,36	29.869.193,66	951.327,70	30.820.521,36	0,00	



ENTRATE

Capitolo		Gestione della Competenza 2016								
Codice	Denominazione	Previsioni				Somme Accertate			Diff. rispetto alle Previsioni	
		Iniziali	Variazioni		Definitive (3+4-5)	Riscosse	Rimaste da Riscuotere	Totale Accertamenti (7 + 8)	In Più (9 - 6)	In Meno (6 - 9)
			In +	In -						
1	2	3	4	5	6	7	8	9	10	11
	2.01.01.02. - Trasferimenti correnti da Amministrazioni Locali									
2.01.01.02.001	Trasferimenti correnti da Regioni e province autonome		535.770,00	58.800,00	476.970,00	476.970,00		476.970,00		
2.01.01.02.003	Trasferimenti correnti da Comuni		4.127,21		4.127,21	4.127,21		4.127,21		
2.01.01.02.008	Trasferimenti correnti da Università		590.478,12		590.478,12	370.513,12	219.965,00	590.478,12		
2.01.01.02.999	Trasferimenti correnti da altre Amministrazioni Locali n.a.c.		188.299,97	46.800,00	141.499,97	141.499,97		141.499,97		
	Totale 2.01.01.02. - Trasferimenti correnti da Amministrazioni Locali	0,00	1.318.675,30	105.600,00	1.213.075,30	993.110,30	219.965,00	1.213.075,30	0,00	
	Totale 2.01.01. - Trasferimenti correnti da Amministrazioni pubbliche	9.935.751,00	26.011.833,17	3.913.987,51	32.033.596,66	30.862.303,96	1.171.292,70	32.033.596,66	0,00	
	2.01.03. - Trasferimenti correnti da Imprese									
	-									
2.01.03.02.999	Altri trasferimenti correnti da altre imprese		178.775,00		178.775,00	137.386,00	41.389,00	178.775,00		
	Totale -	0,00	178.775,00	0,00	178.775,00	137.386,00	41.389,00	178.775,00	0,00	
	Totale 2.01.03. - Trasferimenti correnti da Imprese	0,00	178.775,00	0,00	178.775,00	137.386,00	41.389,00	178.775,00	0,00	



ENTRATE

Capitolo		Gestione della Competenza 2016								
Codice	Denominazione	Previsioni			Somme Accertate			Diff. rispetto alle Previsioni		
		Iniziali	Variazioni		Definitive (3+4-5)	Riscosse	Rimaste da Riscuotere	Totale Accertamenti (7 + 8)	In Più (9 - 6)	In Meno (6 - 9)
			In +	In -						
1	2	3	4	5	6	7	8	9	10	11
2.01.05.01.999.	2.01.05. - Trasferimenti correnti dall'Unione Europea e dal Resto del Mondo 2.01.05.01. - Trasferimenti correnti dall'Unione Europea Altri trasferimenti correnti dall'Unione Europea	36.500,00	3.399.375,14		3.435.875,14	3.315.961,28	119.913,86	3.435.875,14		
	Totale 2.01.05.01. - Trasferimenti correnti dall'Unione Europea	36.500,00	3.399.375,14	0,00	3.435.875,14	3.315.961,28	119.913,86	3.435.875,14	0,00	
2.01.05.02.001	2.01.05.02. - Trasferimenti correnti dal Resto del Mondo Trasferimenti correnti dal Resto del Mondo	118.760,00	1.052.094,97	323.645,00	847.209,97	533.449,97	313.760,00	847.209,97		
	Totale 2.01.05.02. - Trasferimenti correnti dal Resto del Mondo	118.760,00	1.052.094,97	323.645,00	847.209,97	533.449,97	313.760,00	847.209,97	0,00	
	Totale 2.01.05. - Trasferimenti correnti dall'Unione Europea e dal Resto del Mondo	155.260,00	4.451.470,11	323.645,00	4.283.085,11	3.849.411,25	433.673,86	4.283.085,11	0,00	
	<u>Totale 2.01. - Trasferimenti correnti</u>	10.091.011,00	30.642.078,28	4.237.632,51	36.495.456,77	34.849.101,21	1.646.355,56	36.495.456,77	0,00	
	Totale generale 2. - Trasferimenti correnti	10.091.011,00	30.642.078,28	4.237.632,51	36.495.456,77	34.849.101,21	1.646.355,56	36.495.456,77	0,00	
	3. - Entrate extratributarie									



ENTRATE

Capitolo		Gestione della Competenza 2016								
Codice	Denominazione	Previsioni			Somme Accertate			Diff. rispetto alle Previsioni		
		Iniziali	Variazioni		Definitive (3+4-5)	Riscosse	Rimaste da Riscuotere	Totale Accertamenti (7 + 8)	In Più (9 - 6)	In Meno (6 - 9)
			In +	In -						
1	2	3	4	5	6	7	8	9	10	11
	<u>3.01. - Vendita di beni e servizi e proventi derivanti dalla gestione dei beni</u>									
	3.01.02. - Entrate dalla vendita e dall'erogazione di servizi									
	3.01.02.01. - Entrate dalla vendita di servizi									
3.01.02.01.038	Proventi da analisi e studi nel campo della ricerca	25.300,00	377.629,16	27.700,00	375.229,16	367.850,25	7.378,91	375.229,16		
3.01.02.01.040	Proventi per organizzazione convegni		15.129,42		15.129,42	11.884,36	3.245,06	15.129,42		
3.01.02.01.999	Proventi da servizi n.a.c.		92.714,50		92.714,50	82.743,50	9.971,00	92.714,50		
	Totale 3.01.02.01. - Entrate dalla vendita di servizi	25.300,00	485.473,08	27.700,00	483.073,08	462.478,11	20.594,97	483.073,08	0,00	
	Totale 3.01.02. - Entrate dalla vendita e dall'erogazione di servizi	25.300,00	485.473,08	27.700,00	483.073,08	462.478,11	20.594,97	483.073,08	0,00	
	<u>Totale 3.01. - Vendita di beni e servizi e proventi derivanti dalla gestione dei beni</u>	25.300,00	485.473,08	27.700,00	483.073,08	462.478,11	20.594,97	483.073,08	0,00	
	<u>3.05. - Rimborsi e altre entrate correnti</u>									
	3.05.01. - Indennizzi di assicurazione									



ENTRATE

Capitolo		Gestione della Competenza 2016								
Codice	Denominazione	Previsioni			Somme Accertate			Diff. rispetto alle Previsioni		
		Iniziali	Variazioni		Definitive (3+4-5)	Riscosse	Rimaste da Riscuotere	Totale Accertamenti (7 + 8)	In Più (9 - 6)	In Meno (6 - 9)
			In +	In -						
1	2	3	4	5	6	7	8	9	10	11
	3.05.01.01. - Indennizzi di assicurazione contro i danni									
3.05.01.01.001	Indennizzi di assicurazione su beni immobili		1.550,00		1.550,00	1.550,00		1.550,00		
3.05.01.01.999	Altri indennizzi di assicurazione contro i danni		3.020,00		3.020,00	3.020,00		3.020,00		
	Totale 3.05.01.01. - Indennizzi di assicurazione contro i danni	0,00	4.570,00	0,00	4.570,00	4.570,00	0,00	4.570,00	0,00	
	Totale 3.05.01. - Indennizzi di assicurazione	0,00	4.570,00	0,00	4.570,00	4.570,00	0,00	4.570,00	0,00	
	3.05.02. - Rimborsi in entrata									
	3.05.02.02. - Entrate per rimborsi di imposte									
3.05.02.02.001	Entrate per rimborsi di imposte indirette		32,00		32,00	32,00		32,00		
3.05.02.02.003	Entrate da rimborsi di imposte dirette									
	Totale 3.05.02.02. - Entrate per rimborsi di imposte	0,00	32,00	0,00	32,00	32,00	0,00	32,00	0,00	
	3.05.02.03. - Entrate da rimborsi, recuperi e restituzioni di somme non dovute o incassate in eccesso									



ENTRATE

Capitolo		Gestione della Competenza 2016								
Codice	Denominazione	Previsioni			Somme Accertate			Diff. rispetto alle Previsioni		
		Iniziali	Variazioni		Definitive (3+4-5)	Riscosse	Rimaste da Riscuotere	Totale Accertamenti (7 + 8)	In Più (9 - 6)	In Meno (6 - 9)
			In +	In -						
1	2	3	4	5	6	7	8	9	10	11
3.05.02.03.005	Entrate da rimborsi, recuperi e restituzioni di somme non dovute o incassate in eccesso da Imprese		16.754,49		16.754,49	11.722,56	5.031,93	16.754,49		
3.05.02.03.009	Entrate da rimborsi n.a.c.		8.765,06	149,13	8.615,93	8.615,93		8.615,93		
	Totale 3.05.02.03. - Entrate da rimborsi, recuperi e restituzioni di somme non dovute o incassate in eccesso	0,00	25.519,55	149,13	25.370,42	20.338,49	5.031,93	25.370,42	0,00	
	Totale 3.05.02. - Rimborsi in entrata	0,00	25.551,55	149,13	25.402,42	20.370,49	5.031,93	25.402,42	0,00	
	3.05.99. - Altre entrate correnti n.a.c.									
	3.05.99.99. - Altre entrate correnti n.a.c.									
3.05.99.99.999	Altre entrate correnti n.a.c.	3.000,00	241.391,01	371,80	244.019,21	231.335,16	12.684,05	244.019,21		
	Totale 3.05.99.99. - Altre entrate correnti n.a.c.	3.000,00	241.391,01	371,80	244.019,21	231.335,16	12.684,05	244.019,21	0,00	
	Totale 3.05.99. - Altre entrate correnti n.a.c.	3.000,00	241.391,01	371,80	244.019,21	231.335,16	12.684,05	244.019,21	0,00	
	<u>Totale 3.05. - Rimborsi e altre entrate correnti</u>	3.000,00	271.512,56	520,93	273.991,63	256.275,65	17.715,98	273.991,63	0,00	



ENTRATE

Capitolo		Gestione della Competenza 2016								
Codice	Denominazione	Previsioni				Somme Accertate			Diff. rispetto alle Previsioni	
		Iniziali	Variazioni		Definitive (3+4-5)	Riscosse	Rimaste da Riscuotere	Totale Accertamenti (7 + 8)	In Più (9 - 6)	In Meno (6 - 9)
			In +	In -						
1	2	3	4	5	6	7	8	9	10	11
	Totale generale 3. - Entrate extratributarie	28.300,00	756.985,64	28.220,93	757.064,71	718.753,76	38.310,95	757.064,71	0,00	
	4. - Entrate in conto capitale									
	<u>4.02. - Contributi agli investimenti</u>									
	4.02.01. - Contributi agli investimenti da amministrazioni pubbliche									
	4.02.01.01. - Contributi agli investimenti da Amministrazioni Centrali									
4.02.01.01.999	Contributi agli investimenti da altre Amministrazioni Centrali n.a.c.									
	Totale 4.02.01.01. - Contributi agli investimenti da Amministrazioni Centrali	0,00	0,00	0,00	0,00	0,00	0,00	0,00	0,00	
	4.02.01.02. - Contributi agli investimenti da Amministrazioni Locali									
4.02.01.02.999	Contributi agli investimenti da altre Amministrazioni Locali n.a.c.									
	Totale 4.02.01.02. - Contributi agli investimenti da Amministrazioni Locali	0,00	0,00	0,00	0,00	0,00	0,00	0,00	0,00	
	Totale 4.02.01. - Contributi agli investimenti da amministrazioni pubbliche	0,00	0,00	0,00	0,00	0,00	0,00	0,00	0,00	



ENTRATE

Capitolo		Gestione della Competenza 2016								
Codice	Denominazione	Previsioni			Somme Accertate			Diff. rispetto alle Previsioni		
		Iniziali	Variazioni		Definitive (3+4-5)	Riscosse	Rimaste da Riscuotere	Totale Accertamenti (7 + 8)	In Più (9 - 6)	In Meno (6 - 9)
			In +	In -						
1	2	3	4	5	6	7	8	9	10	11
	<u>Totale 4.02. - Contributi agli investimenti</u>	0,00	0,00	0,00	0,00	0,00	0,00	0,00	0,00	
	Totale generale 4. - Entrate in conto capitale	0,00	0,00	0,00	0,00	0,00	0,00	0,00	0,00	
	6. - Accensione Prestiti									
	<u>6.03. - Accensione mutui e altri finanziamenti a medio lungo termine</u>									
	6.03.01. - Finanziamenti a medio lungo termine									
	6.03.01.04. - Accensione mutui e altri finanziamenti a medio lungo termine da Imprese									
6.03.01.04.003	Accensione mutui e altri finanziamenti a medio lungo termine da Cassa Depositi e Prestiti - SPA									
	Totale 6.03.01.04. - Accensione mutui e altri finanziamenti a medio lungo termine da Imprese	0,00	0,00	0,00	0,00	0,00	0,00	0,00	0,00	
	Totale 6.03.01. - Finanziamenti a medio lungo termine	0,00	0,00	0,00	0,00	0,00	0,00	0,00	0,00	
	<u>Totale 6.03. - Accensione mutui e altri finanziamenti a medio lungo termine</u>	0,00	0,00	0,00	0,00	0,00	0,00	0,00	0,00	



ENTRATE

Capitolo		Gestione della Competenza 2016								
Codice	Denominazione	Previsioni				Somme Accertate			Diff. rispetto alle Previsioni	
		Iniziali	Variazioni		Definitive (3+4-5)	Riscosse	Rimaste da Riscuotere	Totale Accertamenti (7 + 8)	In Più (9 - 6)	In Meno (6 - 9)
			In +	In -						
1	2	3	4	5	6	7	8	9	10	11
	Totale generale 6. - Accensione Prestiti	0,00	0,00	0,00	0,00	0,00	0,00	0,00	0,00	
	9. - Entrate per conto terzi e partite di giro									
	9.01. - Entrate per partite di giro									
	9.01.02. - Ritenute su redditi da lavoro dipendente									
	9.01.02.01. - Ritenute erariali su redditi da lavoro dipendente per conto terzi									
9.01.02.01.001	Ritenute erariali su redditi da lavoro dipendente per conto terzi	1.440.000,00	20.000,00	939.158,68	520.841,32	515.834,27	5.007,05	520.841,32		
	Totale 9.01.02.01. - Ritenute erariali su redditi da lavoro dipendente per conto terzi	1.440.000,00	20.000,00	939.158,68	520.841,32	515.834,27	5.007,05	520.841,32	0,00	
	9.01.02.02. - Ritenute previdenziali e assistenziali su redditi da lavoro dipendente per conto terzi									
9.01.02.02.001	Ritenute previdenziali e assistenziali su redditi da lavoro dipendente per conto terzi	1.800.000,00	961.000,00	538.879,88	2.222.120,12	2.222.118,90	1,22	2.222.120,12		
	Totale 9.01.02.02. - Ritenute previdenziali e assistenziali su redditi da lavoro dipendente per conto terzi	1.800.000,00	961.000,00	538.879,88	2.222.120,12	2.222.118,90	1,22	2.222.120,12	0,00	



ENTRATE

Capitolo		Gestione della Competenza 2016								
Codice	Denominazione	Previsioni				Somme Accertate			Diff. rispetto alle Previsioni	
		Iniziali	Variazioni		Definitive (3+4-5)	Riscosse	Rimaste da Riscuotere	Totale Accertamenti (7 + 8)	In Più (9 - 6)	In Meno (6 - 9)
			In +	In -						
1	2	3	4	5	6	7	8	9	10	11
	Totale 9.01.02. - Ritenute su redditi da lavoro dipendente	3.240.000,00	981.000,00	1.478.038,56	2.742.961,44	2.737.953,17	5.008,27	2.742.961,44	0,00	
	9.01.03. - Ritenute su redditi da lavoro autonomo									
	9.01.03.01. - Ritenute erariali su redditi da lavoro autonomo per conto terzi									
9.01.03.01.001	Ritenute erariali su redditi da lavoro autonomo per conto terzi	85.000,00	17.000,00	55.334,37	46.665,63	46.665,63		46.665,63		
	Totale 9.01.03.01. - Ritenute erariali su redditi da lavoro autonomo per conto terzi	85.000,00	17.000,00	55.334,37	46.665,63	46.665,63	0,00	46.665,63	0,00	
	9.01.03.02. - Ritenute previdenziali e assistenziali su redditi da lavoro autonomo per conto terzi									
9.01.03.02.001	Ritenute previdenziali e assistenziali su redditi da lavoro autonomo per conto terzi	18.000,00	1.000,00	16.577,44	2.422,56	2.422,56		2.422,56		
	Totale 9.01.03.02. - Ritenute previdenziali e assistenziali su redditi da lavoro autonomo per conto terzi	18.000,00	1.000,00	16.577,44	2.422,56	2.422,56	0,00	2.422,56	0,00	
	Totale 9.01.03. - Ritenute su redditi da lavoro autonomo	103.000,00	18.000,00	71.911,81	49.088,19	49.088,19	0,00	49.088,19	0,00	
	9.01.99. - Altre entrate per partite di giro									



ENTRATE

Capitolo		Gestione della Competenza 2016								
Codice	Denominazione	Previsioni				Somme Accertate			Diff. rispetto alle Previsioni	
		Iniziali	Variazioni		Definitive (3+4-5)	Riscosse	Rimaste da Riscuotere	Totale Accertamenti (7 + 8)	In Più (9 - 6)	In Meno (6 - 9)
			In +	In -						
1	2	3	4	5	6	7	8	9	10	11
9.01.99.03.001	9.01.99.03. - Rimborso di fondi economici e carte aziendali									
	Rimborso di fondi economici e carte aziendali	360.000,00	5.000,00	258.470,51	106.529,49	106.239,05	290,44	106.529,49		
	Totale 9.01.99.03. - Rimborso di fondi economici e carte aziendali	360.000,00	5.000,00	258.470,51	106.529,49	106.239,05	290,44	106.529,49	0,00	
9.01.99.99.999.	9.01.99.99. - Altre entrate per partite di giro diverse									
	Altre entrate per partite di giro diverse	3.870.000,00	215.033,00	2.741.756,60	1.343.276,40	1.219.018,13	124.258,27	1.343.276,40		
	Totale 9.01.99.99. - Altre entrate per partite di giro diverse	3.870.000,00	215.033,00	2.741.756,60	1.343.276,40	1.219.018,13	124.258,27	1.343.276,40	0,00	
	Totale 9.01.99. - Altre entrate per partite di giro	4.230.000,00	220.033,00	3.000.227,11	1.449.805,89	1.325.257,18	124.548,71	1.449.805,89	0,00	
	<u>Totale 9.01. - Entrate per partite di giro</u>	7.573.000,00	1.219.033,00	4.550.177,48	4.241.855,52	4.112.298,54	129.556,98	4.241.855,52	0,00	
	Totale generale 9. - Entrate per conto terzi e partite di giro	7.573.000,00	1.219.033,00	4.550.177,48	4.241.855,52	4.112.298,54	129.556,98	4.241.855,52	0,00	
	Totale 1. - Strutture di Ricerca	17.692.311,00	32.618.096,92	8.816.030,92	41.494.377,00	39.680.153,51	1.814.223,49	41.494.377,00	0,00	



ENTRATE

Capitolo		Gestione della Competenza 2016								
Codice	Denominazione	Previsioni				Somme Accertate			Diff. rispetto alle Previsioni	
		Iniziali	Variazioni		Definitive (3+4-5)	Riscosse	Rimaste da Riscuotere	Totale Accertamenti (7 + 8)	In Più (9 - 6)	In Meno (6 - 9)
			In +	In -						
1	2	3	4	5	6	7	8	9	10	11
	Riepilogo dei Titoli									
	Riepilogo dei titoli Centro Resp. Amm.va Sede Centrale									
	<i>Titolo II</i>	80.731.758,00	19.430.251,54	12.608.954,52	87.553.055,02	87.525.436,02	27.619,00	87.553.055,02	0,00	0,00
	<i>Titolo III</i>	0,00	35.676,61	11.929,60	23.747,01	23.447,60	299,41	23.747,01	0,00	0,00
	<i>Titolo IV</i>	0,00	1.569,67	0,00	1.569,67	1.569,67	0,00	1.569,67	0,00	0,00
	<i>Titolo IX</i>	21.510.000,00	6.533.600,00	790.231,93	27.253.368,07	26.993.571,19	259.796,88	27.253.368,07	0,00	0,00
	Totale delle entrate Centro Resp. Amm.va Sede Centrale	102.241.758,00	26.001.097,82	13.411.116,05	114.831.739,77	114.544.024,48	287.715,29	114.831.739,77	0,00	0,00
	Riepilogo dei titoli Centro Resp. Amm.va Strutture di Ricerca									
	<i>Titolo II</i>	10.091.011,00	30.642.078,28	4.237.632,51	36.495.456,77	34.849.101,21	1.646.355,56	36.495.456,77	0,00	0,00
	<i>Titolo III</i>	28.300,00	756.985,64	28.220,93	757.064,71	718.753,76	38.310,95	757.064,71	0,00	0,00
	<i>Titolo IV</i>	0,00	0,00	0,00	0,00	0,00	0,00	0,00	0,00	0,00
	<i>Titolo VI</i>	0,00	0,00	0,00	0,00	0,00	0,00	0,00	0,00	0,00
	<i>Titolo IX</i>	7.573.000,00	1.219.033,00	4.550.177,48	4.241.855,52	4.112.298,54	129.556,98	4.241.855,52	0,00	0,00
	Totale delle entrate Centro Resp. Amm.va Strutture di Ricerca	17.692.311,00	32.618.096,92	8.816.030,92	41.494.377,00	39.680.153,51	1.814.223,49	41.494.377,00	0,00	0,00
	Totale delle Entrate	119.934.069,00	58.619.194,74	22.227.146,97	156.326.116,77	154.224.177,99	2.101.938,78	156.326.116,77	0,00	
	Avanzo Ammin. Applicato	89.254.745,38	25.008.241,14		114.262.986,52					114.262.986,52
	Disavanzo Finanziario									

ENTRATE

Capitolo		Gestione della Competenza 2016								
Codice	Denominazione	Previsioni				Somme Accertate			Diff. rispetto alle Previsioni	
		Iniziali	Variazioni		Definitive (3+4-5)	Riscosse	Rimaste da Riscuotere	Totale Accertamenti (7 + 8)	In Più (9 - 6)	In Meno (6 - 9)
			In +	In -						
1	2	3	4	5	6	7	8	9	10	11
	Disavanzo di Cassa									
	Totale a Pareggio	209.188.814,38	83.627.435,88	22.227.146,97	270.589.103,29	154.224.177,99	2.101.938,78	156.326.116,77		114.262.986,52


USCITE

Capitolo		Gestione della Competenza 2016								
Codice	Denominazione	Previsioni				Somme Impegnate			Diff. rispetto alle Previsioni	
		Iniziali	Variazioni		Definitive (3+4-5)	Pagate	Rimaste da Pagare	Totale Impegni (7 + 8)	In Più (9 - 6)	In Meno (6 - 9)
			In +	In -						
1	2	3	4	5	6	7	8	9	10	11
	0. - Sede Centrale									
	1. - Spese correnti									
	<u>1.01. - Redditi da lavoro dipendente</u>									
	1.01.01. - Retribuzioni lorde									
	1.01.01.01. - Retribuzioni in denaro									
1.01.01.01.002.	Voci stipendiali corrisposte al personale a tempo indeterminato	39.748.819,69	2.323.442,95	475.052,64	41.597.210,00	37.084.506,30		37.084.506,30		4.512.703,70
1.01.01.01.004.	Indennità ed altri compensi, esclusi i rimborsi spesa per missione, corrisposti al personale a tempo indeterminato	7.030.081,40	4.807.527,90	15.279,89	11.822.329,41	6.149.793,83		6.149.793,83		5.672.535,58
1.01.01.01.006.	Voci stipendiali corrisposte al personale a tempo determinato	1.116.855,69	183.756,08	585.442,48	715.169,29	431.421,56	9.074,08	440.495,64		274.673,65
1.01.01.01.008.	Indennità ed altri compensi, esclusi i rimborsi spesa documentati per missione, corrisposti al personale a tempo determinato	258.555,00	43.815,56	51.249,80	251.120,76	135.458,32	9.994,52	145.452,84		105.667,92
1.01.01.01.009	Assegni di ricerca	2.077.715,25	467.976,02	2.018.717,55	526.973,72	144.631,83		144.631,83		382.341,89
1.01.01.01.010	Assegni di studio	61.766,81	30.000,00	60.425,62	31.341,19					31.341,19
	Totale 1.01.01.01. - Retribuzioni in denaro	50.293.793,84	7.856.518,51	3.206.167,98	54.944.144,37	43.945.811,84	19.068,60	43.964.880,44		10.979.263,93


USCITE

Capitolo		Gestione della Competenza 2016								
Codice	Denominazione	Previsioni				Somme Impegnate			Diff. rispetto alle Previsioni	
		Iniziali	Variazioni		Definitive (3+4-5)	Pagate	Rimaste da Pagare	Totale Impegni (7 + 8)	In Più (9 - 6)	In Meno (6 - 9)
			In +	In -						
1	2	3	4	5	6	7	8	9	10	11
1.01.01.02.001	1.01.01.02. - Altre spese per il personale Contributi per asili nido e strutture sportive, ricreative o di vacanza messe a disposizione dei lavoratori dipendenti e delle loro famiglie e altre spese per il benessere del personale	611.729,15	843.475,35		1.455.204,50	109.984,48		109.984,48		1.345.220,02
1.01.01.02.002	Buoni pasto	75.000,00	3.812,00	9.980,00	68.832,00	68.816,07		68.816,07		15,93
	Totale 1.01.01.02. - Altre spese per il personale	686.729,15	847.287,35	9.980,00	1.524.036,50	178.800,55	0,00	178.800,55		1.345.235,95
	Totale 1.01.01. - Retribuzioni lorde	50.980.522,99	8.703.805,86	3.216.147,98	56.468.180,87	44.124.612,39	19.068,60	44.143.680,99		12.324.499,88
	1.01.02. - Contributi sociali a carico dell'ente									
	1.01.02.01. - Contributi sociali effettivi a carico dell'ente									
1.01.02.01.001.	Contributi obbligatori per il personale	11.153.919,58	2.275.531,41	613.519,52	12.815.931,47	8.917.210,91	1.444.968,24	10.362.179,15		2.453.752,32
1.01.02.01.002.	Contributi previdenza complementare	500,00			500,00	448,11		448,11		51,89
1.01.02.01.003.	Contributi per indennità di fine rapporto	510.086,46		22.385,74	487.700,72	415.972,91	70.831,43	486.804,34		896,38
	Totale 1.01.02.01. - Contributi sociali effettivi a carico dell'ente	11.664.506,04	2.275.531,41	635.905,26	13.304.132,19	9.333.631,93	1.515.799,67	10.849.431,60		2.454.700,59
	Totale 1.01.02. - Contributi sociali a carico dell'ente	11.664.506,04	2.275.531,41	635.905,26	13.304.132,19	9.333.631,93	1.515.799,67	10.849.431,60		2.454.700,59


USCITE

Capitolo		Gestione della Competenza 2016								
Codice	Denominazione	Previsioni			Somme Impegnate			Diff. rispetto alle Previsioni		
		Iniziali	Variazioni		Definitive (3+4-5)	Pagate	Rimaste da Pagare	Totale Impegni (7 + 8)	In Più (9 - 6)	In Meno (6 - 9)
			In +	In -						
1	2	3	4	5	6	7	8	9	10	11
	<u>Totale 1.01. - Redditi da lavoro dipendente</u>	62.645.029,03	10.979.337,27	3.852.053,24	69.772.313,06	53.458.244,32	1.534.868,27	54.993.112,59		14.779.200,47
	<u>1.02. - Imposte e tasse a carico dell'ente</u>									
	1.02.01. - Imposte, tasse e proventi assimilati a carico dell'ente									
	1.02.01.01. - Imposta regionale sulle attività produttive (IRAP)									
1.02.01.01.001	Imposta regionale sulle attività produttive (IRAP)	3.880.222,81	887.457,27	1.018.495,72	3.749.184,36	3.076.092,96	499.591,08	3.575.684,04		173.500,32
	Totale 1.02.01.01. - Imposta regionale sulle attività produttive (IRAP)	3.880.222,81	887.457,27	1.018.495,72	3.749.184,36	3.076.092,96	499.591,08	3.575.684,04		173.500,32
	1.02.01.06. - Tassa e/o tariffa smaltimento rifiuti solidi urbani									
1.02.01.06.001	Tassa e/o tariffa smaltimento rifiuti solidi urbani	25.000,00		3.500,00	21.500,00	18.971,08		18.971,08		2.528,92
	Totale 1.02.01.06. - Tassa e/o tariffa smaltimento rifiuti solidi urbani	25.000,00	0,00	3.500,00	21.500,00	18.971,08	0,00	18.971,08		2.528,92
	1.02.01.10. - Imposta sul reddito delle persone giuridiche (ex IRPEG)									
1.02.01.10.001	Imposta sul reddito delle persone giuridiche (ex IRPEG)	15.000,00		4.000,00	11.000,00	10.773,00		10.773,00		227,00


USCITE

Capitolo		Gestione della Competenza 2016								
Codice	Denominazione	Previsioni				Somme Impegnate			Diff. rispetto alle Previsioni	
		Iniziali	Variazioni		Definitive (3+4-5)	Pagate	Rimaste da Pagare	Totale Impegni (7 + 8)	In Più (9 - 6)	In Meno (6 - 9)
			In +	In -						
1	2	3	4	5	6	7	8	9	10	11
	Totale 1.02.01.10. - Imposta sul reddito delle persone giuridiche (ex IRPEG)	15.000,00	0,00	4.000,00	11.000,00	10.773,00	0,00	10.773,00		227,00
1.02.01.99.999	1.02.01.99. - Imposte, tasse e proventi assimilati a carico dell'ente n.a.c.									
	Imposte, tasse e proventi assimilati a carico dell'ente n.a.c.	16.000,00	5.384,42	13.042,23	8.342,19	2.476,16	74,00	2.550,16		5.792,03
	Totale 1.02.01.99. - Imposte, tasse e proventi assimilati a carico dell'ente n.a.c.	16.000,00	5.384,42	13.042,23	8.342,19	2.476,16	74,00	2.550,16		5.792,03
	Totale 1.02.01. - Imposte, tasse e proventi assimilati a carico dell'ente	3.936.222,81	892.841,69	1.039.037,95	3.790.026,55	3.108.313,20	499.665,08	3.607.978,28		182.048,27
	<u>Totale 1.02. - Imposte e tasse a carico dell'ente</u>	<u>3.936.222,81</u>	<u>892.841,69</u>	<u>1.039.037,95</u>	<u>3.790.026,55</u>	<u>3.108.313,20</u>	<u>499.665,08</u>	<u>3.607.978,28</u>		<u>182.048,27</u>
	<u>1.03. - Acquisto di beni e servizi</u>									
	1.03.01. - Acquisto di beni									
	1.03.01.01. - Giornali, riviste e pubblicazioni									
1.03.01.01.001	Giornali e riviste	31.000,00			31.000,00	24.263,71		24.263,71		6.736,29
1.03.01.01.002	Pubblicazioni									
	Totale 1.03.01.01. - Giornali, riviste e pubblicazioni	31.000,00	0,00	0,00	31.000,00	24.263,71	0,00	24.263,71		6.736,29


USCITE

Capitolo		Gestione della Competenza 2016								
Codice	Denominazione	Previsioni				Somme Impegnate			Diff. rispetto alle Previsioni	
		Iniziali	Variazioni		Definitive (3+4-5)	Pagate	Rimaste da Pagare	Totale Impegni (7 + 8)	In Più (9 - 6)	In Meno (6 - 9)
			In +	In -						
1	2	3	4	5	6	7	8	9	10	11
	1.03.01.02. - Altri beni di consumo									
1.03.01.02.001	Carta, cancelleria e stampati	20.000,00	486,42		20.486,42	6.847,93	12.543,02	19.390,95		1.095,47
1.03.01.02.002.	Carburanti, combustibili e lubrificanti	7.000,00	3.000,00	3.000,00	7.000,00	187,00		187,00		6.813,00
1.03.01.02.006	Materiale informatico	31.000,00	20.000,00	26.300,00	24.700,00	7.060,31		7.060,31		17.639,69
1.03.01.02.999.	Altri beni e materiali di consumo n.a.c.	20.000,00	210.000,00	163.000,00	67.000,00	3.684,71	1.703,09	5.387,80		61.612,20
	Totale 1.03.01.02. - Altri beni di consumo	78.000,00	233.486,42	192.300,00	119.186,42	17.779,95	14.246,11	32.026,06		87.160,36
	Totale 1.03.01. - Acquisto di beni	109.000,00	233.486,42	192.300,00	150.186,42	42.043,66	14.246,11	56.289,77		93.896,65
	1.03.02. - Acquisto di servizi									
	1.03.02.01. - Organi e incarichi istituzionali dell'amministrazione									
1.03.02.01.001.	Organi istituzionali dell'amministrazione - Indennità	280.000,00	45.720,08	6.659,71	319.060,37	274.420,47	9.303,71	283.724,18		35.336,19
1.03.02.01.002.	Organi istituzionali dell'amministrazione - Rimborsi	38.089,00		21.638,45	16.450,55	12.252,81	2.925,62	15.178,43		1.272,12
1.03.02.01.008	Compensi agli organi istituzionali di revisione, di controllo ed altri incarichi istituzionali dell'amministrazione	36.911,00	39.978,98	20.896,86	55.993,12	54.258,18		54.258,18		1.734,94
	Totale 1.03.02.01. - Organi e	355.000,00	85.699,06	49.195,02	391.504,04	340.931,46	12.229,33	353.160,79		38.343,25



USCITE

Capitolo		Gestione della Competenza 2016								
Codice	Denominazione	Previsioni				Somme Impegnate			Diff. rispetto alle Previsioni	
		Iniziali	Variazioni		Definitive (3+4-5)	Pagate	Rimaste da Pagare	Totale Impegni (7 + 8)	In Più (9 - 6)	In Meno (6 - 9)
			In +	In -						
1	2	3	4	5	6	7	8	9	10	11
	incarichi istituzionali dell'amministrazione									
	1.03.02.02. - Organizzazione eventi, pubblicità e servizi per trasferta									
1.03.02.02.001.	Rimborso per viaggio e trasloco	966.382,12	619.534,09	872.293,74	713.622,47	64.711,82	39.659,60	104.371,42		609.251,05
1.03.02.02.004.	Pubblicità	432.500,00		275.100,00	157.400,00	44.625,70	90.281,73	134.907,43		22.492,57
1.03.02.02.005	Organizzazione e partecipazione a manifestazioni e convegni	216.746,08	123.446,54	204.637,54	135.555,08	10.414,60	1.463,00	11.877,60		123.677,48
	Totale 1.03.02.02. - Organizzazione eventi, pubblicità e servizi per trasferta	1.615.628,20	742.980,63	1.352.031,28	1.006.577,55	119.752,12	131.404,33	251.156,45		755.421,10
	1.03.02.04. - Acquisto di servizi per formazione e addestramento del personale dell'ente									
1.03.02.04.001	Acquisto di servizi per formazione obbligatoria	200.000,00		200.000,00						
1.03.02.04.999	Acquisto di servizi per altre spese per formazione e addestramento n.a.c.		225.005,43		225.005,43	56.378,83	14.452,41	70.831,24		154.174,19
	Totale 1.03.02.04. - Acquisto di servizi per formazione e addestramento del personale dell'ente	200.000,00	225.005,43	200.000,00	225.005,43	56.378,83	14.452,41	70.831,24		154.174,19
	1.03.02.05. - Utenze e canoni									


USCITE

Capitolo		Gestione della Competenza 2016								
Codice	Denominazione	Previsioni				Somme Impegnate			Diff. rispetto alle Previsioni	
		Iniziali	Variazioni		Definitive (3+4-5)	Pagate	Rimaste da Pagare	Totale Impegni (7 + 8)	In Più (9 - 6)	In Meno (6 - 9)
			In +	In -						
1	2	3	4	5	6	7	8	9	10	11
1.03.02.05.001	Telefonia fissa	10.000,00		1.000,00	9.000,00	6.023,50	969,95	6.993,45		2.006,55
1.03.02.05.002	Telefonia mobile	10.000,00		3.500,00	6.500,00	2.860,59	1.065,95	3.926,54		2.573,46
1.03.02.05.003	Accesso a banche dati e a pubblicazioni on line	35.000,00			35.000,00	16.609,61	5.494,94	22.104,55		12.895,45
1.03.02.05.004	Energia elettrica	1.350.000,00	2.462.070,70	2.596.256,93	1.215.813,77	24.114,23	3.049,64	27.163,87		1.188.649,90
1.03.02.05.005	Acqua	60.000,00			60.000,00					60.000,00
1.03.02.05.006	Gas	10.000,00	1.603,30		11.603,30	4.621,47	2.365,67	6.987,14		4.616,16
	Totale 1.03.02.05. - Utenze e canoni	1.475.000,00	2.463.674,00	2.600.756,93	1.337.917,07	54.229,40	12.946,15	67.175,55		1.270.741,52
	1.03.02.07. - Utilizzo di beni di terzi									
1.03.02.07.001	Locazione di beni immobili		14.129,60	11.929,60	2.200,00					2.200,00
1.03.02.07.002	Noleggi di mezzi di trasporto	30.000,00	14.000,00	14.000,00	30.000,00	17.289,55	54,64	17.344,19		12.655,81
1.03.02.07.006	Licenze d'uso per software	585.000,00	60.042,23	41.328,60	603.713,63	326.272,43	99.159,30	425.431,73		178.281,90
1.03.02.07.008	Noleggi di impianti e macchinari	10.000,00		3.000,00	7.000,00	4.901,23	109,80	5.011,03		1.988,97
	Totale 1.03.02.07. - Utilizzo di beni di terzi	625.000,00	88.171,83	70.258,20	642.913,63	348.463,21	99.323,74	447.786,95		195.126,68
	1.03.02.09. - Manutenzione ordinaria e riparazioni									


USCITE

Capitolo		Gestione della Competenza 2016								
Codice	Denominazione	Previsioni				Somme Impegnate			Diff. rispetto alle Previsioni	
		Iniziali	Variazioni		Definitive (3+4-5)	Pagate	Rimaste da Pagare	Totale Impegni (7 + 8)	In Più (9 - 6)	In Meno (6 - 9)
			In +	In -						
1	2	3	4	5	6	7	8	9	10	11
1.03.02.09.001.	Manutenzione ordinaria e riparazioni di mezzi di trasporto ad uso civile, di sicurezza e ordine pubblico									
1.03.02.09.003.	Manutenzione ordinaria e riparazioni di mobili e arredi									
1.03.02.09.004.	Manutenzione ordinaria e riparazioni di impianti e macchinari	70.000,00		25.000,00	45.000,00	25.869,79	4.693,96	30.563,75		14.436,25
1.03.02.09.005.	Manutenzione ordinaria e riparazioni di attrezzature	3.072.560,78	3.597.583,49	4.807.167,26	1.862.977,01					1.862.977,01
1.03.02.09.008.	Manutenzione ordinaria e riparazioni di beni immobili	1.098.534,42	360.476,21	218.885,60	1.240.125,03	63.331,03	16.563,71	79.894,74		1.160.230,29
	Totale 1.03.02.09. - Manutenzione ordinaria e riparazioni	4.241.095,20	3.958.059,70	5.051.052,86	3.148.102,04	89.200,82	21.257,67	110.458,49		3.037.643,55
	1.03.02.10. - Consulenze									
1.03.02.10.001.	Incarichi libero professionali di studi, ricerca e consulenza	40.000,00		39.605,13	394,87					394,87
1.03.02.10.002.	Esperti per commissioni, comitati e consigli	182.000,00	12.450,00	61.000,00	133.450,00	51.400,13	6.660,38	58.060,51		75.389,49
	Totale 1.03.02.10. - Consulenze	222.000,00	12.450,00	100.605,13	133.844,87	51.400,13	6.660,38	58.060,51		75.784,36
	1.03.02.11. - Prestazioni professionali e specialistiche									
1.03.02.11.010.	Deposito, mantenimento e tutela dei brevetti		22.288,28		22.288,28	19.122,62		19.122,62		3.165,66


USCITE

Capitolo		Gestione della Competenza 2016								
Codice	Denominazione	Previsioni				Somme Impegnate			Diff. rispetto alle Previsioni	
		Iniziali	Variazioni		Definitive (3+4-5)	Pagate	Rimaste da Pagare	Totale Impegni (7 + 8)	In Più (9 - 6)	In Meno (6 - 9)
			In +	In -						
1	2	3	4	5	6	7	8	9	10	11
1.03.02.11.999	Altre prestazioni professionali e specialistiche n.a.c.	19.106.164,00		14.291.370,00	4.814.794,00					4.814.794,00
	Totale 1.03.02.11. - Prestazioni professionali e specialistiche	19.106.164,00	22.288,28	14.291.370,00	4.837.082,28	19.122,62	0,00	19.122,62		4.817.959,66
	1.03.02.12. - Lavoro flessibile, quota LSU e acquisto di servizi da agenzie di lavoro interinale									
1.03.02.12.001	Acquisto di servizi da agenzie di lavoro interinale	100.000,00	31.000,00	40.000,00	91.000,00	77.696,03	3.282,97	80.979,00		10.021,00
1.03.02.12.003	Collaborazioni coordinate e a progetto	212.188,10	35.641,82	114.000,00	133.829,92	40.641,82		40.641,82		93.188,10
	Totale 1.03.02.12. - Lavoro flessibile, quota LSU e acquisto di servizi da agenzie di lavoro interinale	312.188,10	66.641,82	154.000,00	224.829,92	118.337,85	3.282,97	121.620,82		103.209,10
	1.03.02.13. - Servizi ausiliari per il funzionamento dell'ente									
1.03.02.13.001	Servizi di sorveglianza, custodia e accoglienza	90.000,00			90.000,00	62.927,58	13.735,11	76.662,69		13.337,31
1.03.02.13.002	Servizi di pulizia e lavanderia	65.000,00		14.000,00	51.000,00	27.494,19	3.927,74	31.421,93		19.578,07
1.03.02.13.003	Trasporti, traslochi e facchinaggio	15.000,00		10.000,00	5.000,00					5.000,00
1.03.02.13.999	Altri servizi ausiliari n.a.c.	17.000,00	14.400,00	2.000,00	29.400,00	24.400,00		24.400,00		5.000,00
	Totale 1.03.02.13. - Servizi ausiliari per il funzionamento dell'ente	187.000,00	14.400,00	26.000,00	175.400,00	114.821,77	17.662,85	132.484,62		42.915,38


USCITE

Capitolo		Gestione della Competenza 2016								
Codice	Denominazione	Previsioni				Somme Impegnate			Diff. rispetto alle Previsioni	
		Iniziali	Variazioni		Definitive (3+4-5)	Pagate	Rimaste da Pagare	Totale Impegni (7 + 8)	In Più (9 - 6)	In Meno (6 - 9)
			In +	In -						
1	2	3	4	5	6	7	8	9	10	11
	1.03.02.16. - Servizi amministrativi									
1.03.02.16.001	Publicazione bandi di gara	4.000,00			4.000,00					4.000,00
1.03.02.16.002	Spese postali	10.500,00	102,16	2.500,00	8.102,16	1.937,26	160,88	2.098,14		6.004,02
	Totale 1.03.02.16. - Servizi amministrativi	14.500,00	102,16	2.500,00	12.102,16	1.937,26	160,88	2.098,14		10.004,02
	1.03.02.17. - Servizi finanziari									
1.03.02.17.002	Oneri per servizio di tesoreria	100,00			100,00	13,18	1,50	14,68		85,32
	Totale 1.03.02.17. - Servizi finanziari	100,00	0,00	0,00	100,00	13,18	1,50	14,68		85,32
	1.03.02.18. - Servizi sanitari									
1.03.02.18.001	Spese per accertamenti sanitari resi necessari dall'attività lavorativa	6.000,00	2.263,17		8.263,17	7.141,97	539,30	7.681,27		581,90
	Totale 1.03.02.18. - Servizi sanitari	6.000,00	2.263,17	0,00	8.263,17	7.141,97	539,30	7.681,27		581,90
	1.03.02.19. - Servizi informatici e di telecomunicazioni									
1.03.02.19.004	Servizi di rete per trasmissione dati e VoIP e relativa manutenzione	30.000,00			30.000,00					30.000,00
1.03.02.19.007	Servizi di gestione documentale	15.000,00	13.828,60		28.828,60	14.126,18	3.821,82	17.948,00		10.880,60



USCITE

Capitolo		Gestione della Competenza 2016								
Codice	Denominazione	Previsioni				Somme Impegnate			Diff. rispetto alle Previsioni	
		Iniziali	Variazioni		Definitive (3+4-5)	Pagate	Rimaste da Pagare	Totale Impegni (7 + 8)	In Più (9 - 6)	In Meno (6 - 9)
			In +	In -						
1	2	3	4	5	6	7	8	9	10	11
	Totale 1.03.02.19. - Servizi informatici e di telecomunicazioni	45.000,00	13.828,60	0,00	58.828,60	14.126,18	3.821,82	17.948,00		40.880,60
	1.03.02.99. - Altri servizi									
1.03.02.99.003	Iscrizioni ad associazioni (es. associazione nazionale comuni italiani, associazioni interuniversitarie, altre associazioni aperte alle Università)		2.500,00		2.500,00		2.500,00	2.500,00		
1.03.02.99.009.	Acquisto di sevizi per verde e arredo urbano	45.000,00			45.000,00	15.332,90	1.703,16	17.036,06		27.963,94
1.03.02.99.011	Servizi per attività di rappresentanza	236,07			236,07	190,34		190,34		45,73
1.03.02.99.999.	Altri servizi diversi n.a.c.	502.000,00	6.755.995,86	1.806.464,32	5.451.531,54	65.722,47	643,67	66.366,14		5.385.165,40
	Totale 1.03.02.99. - Altri servizi	547.236,07	6.758.495,86	1.806.464,32	5.499.267,61	81.245,71	4.846,83	86.092,54		5.413.175,07
	Totale 1.03.02. - Acquisto di servizi	28.951.911,57	14.454.060,54	25.704.233,74	17.701.738,37	1.417.102,51	328.590,16	1.745.692,67		15.956.045,70
	<u>Totale 1.03. - Acquisto di beni e servizi</u>	29.060.911,57	14.687.546,96	25.896.533,74	17.851.924,79	1.459.146,17	342.836,27	1.801.982,44		16.049.942,35
	<u>1.04. - Trasferimenti correnti</u>									
	1.04.01. - Trasferimenti correnti a Amministrazioni Pubbliche									


USCITE

Capitolo		Gestione della Competenza 2016								
Codice	Denominazione	Previsioni				Somme Impegnate			Diff. rispetto alle Previsioni	
		Iniziali	Variazioni		Definitive (3+4-5)	Pagate	Rimaste da Pagare	Totale Impegni (7 + 8)	In Più (9 - 6)	In Meno (6 - 9)
			In +	In -						
1	2	3	4	5	6	7	8	9	10	11
1.04.01.01.013.	1.04.01.01. - Trasferimenti correnti a Amministrazioni Centrali									
	Trasferimenti correnti a enti e istituzioni centrali di ricerca e Istituti e stazioni sperimentali per la ricerca	4.469.546,89	11.448.997,29	2.348.810,00	13.569.734,18	10.837.515,47	567.006,19	11.404.521,66		2.165.212,52
1.04.01.01.020	Trasferimenti correnti al Ministero dell'economia in attuazione di norme in materia di contenimento di spesa	325.418,61	33.176,25		358.594,86	358.594,86		358.594,86		
	Totale 1.04.01.01. - Trasferimenti correnti a Amministrazioni Centrali	4.794.965,50	11.482.173,54	2.348.810,00	13.928.329,04	11.196.110,33	567.006,19	11.763.116,52		2.165.212,52
	Totale 1.04.01. - Trasferimenti correnti a Amministrazioni Pubbliche	4.794.965,50	11.482.173,54	2.348.810,00	13.928.329,04	11.196.110,33	567.006,19	11.763.116,52		2.165.212,52
	1.04.02. - Trasferimenti correnti a Famiglie									
	1.04.02.03. - Borse di studio, dottorati di ricerca e contratti di formazione specialistica area medica									
1.04.02.03.003	Dottorati di ricerca	476.717,98	975.359,27	864.751,00	587.326,25					587.326,25
	Totale 1.04.02.03. - Borse di studio, dottorati di ricerca e contratti di formazione specialistica area medica	476.717,98	975.359,27	864.751,00	587.326,25	0,00	0,00	0,00		587.326,25
	Totale 1.04.02. - Trasferimenti	476.717,98	975.359,27	864.751,00	587.326,25	0,00	0,00	0,00		587.326,25


USCITE

Capitolo		Gestione della Competenza 2016								
Codice	Denominazione	Previsioni				Somme Impegnate			Diff. rispetto alle Previsioni	
		Iniziali	Variazioni		Definitive (3+4-5)	Pagate	Rimaste da Pagare	Totale Impegni (7 + 8)	In Più (9 - 6)	In Meno (6 - 9)
			In +	In -						
1	2	3	4	5	6	7	8	9	10	11
	correnti a Famiglie									
	1.04.03. - Trasferimenti correnti a Imprese									
	1.04.03.99. - Trasferimenti correnti a altre imprese									
1.04.03.99.999.	Trasferimenti correnti a altre imprese	50.000,00	70.000,00	23.000,00	97.000,00	50.000,00		50.000,00		47.000,00
	Totale 1.04.03.99. - Trasferimenti correnti a altre imprese	50.000,00	70.000,00	23.000,00	97.000,00	50.000,00	0,00	50.000,00		47.000,00
	Totale 1.04.03. - Trasferimenti correnti a Imprese	50.000,00	70.000,00	23.000,00	97.000,00	50.000,00	0,00	50.000,00		47.000,00
	1.04.04. - Trasferimenti correnti a Istituzioni Sociali Private									
	1.04.04.01. - Trasferimenti correnti a Istituzioni Sociali Private									
1.04.04.01.001.	Trasferimenti correnti a Istituzioni Sociali Private		3.814.228,78	600.000,00	3.214.228,78	1.000.000,00		1.000.000,00		2.214.228,78
	Totale 1.04.04.01. - Trasferimenti correnti a Istituzioni Sociali Private	0,00	3.814.228,78	600.000,00	3.214.228,78	1.000.000,00	0,00	1.000.000,00		2.214.228,78
	Totale 1.04.04. - Trasferimenti correnti a Istituzioni Sociali Private	0,00	3.814.228,78	600.000,00	3.214.228,78	1.000.000,00	0,00	1.000.000,00		2.214.228,78
	<u>Totale 1.04. - Trasferimenti correnti</u>	5.321.683,48	16.341.761,59	3.836.561,00	17.826.884,07	12.246.110,33	567.006,19	12.813.116,52		5.013.767,55



USCITE

Capitolo		Gestione della Competenza 2016								
Codice	Denominazione	Previsioni				Somme Impegnate			Diff. rispetto alle Previsioni	
		Iniziali	Variazioni		Definitive (3+4-5)	Pagate	Rimaste da Pagare	Totale Impegni (7 + 8)	In Più (9 - 6)	In Meno (6 - 9)
			In +	In -						
1	2	3	4	5	6	7	8	9	10	11
	<u>1.07. - Interessi passivi</u>									
	1.07.05. - Interessi su mutui e altri finanziamenti a medio lungo termine									
	1.07.05.04. - Interessi passivi su finanziamenti a medio lungo termine a imprese									
1.07.05.04.003	Interessi passivi a Cassa Depositi e Prestiti SPA su mutui e altri finanziamenti a medio lungo termine	180.242,17	398,23		180.640,40	91.107,79	89.134,38	180.242,17		398,23
	Totale 1.07.05.04. - Interessi passivi su finanziamenti a medio lungo termine a imprese	180.242,17	398,23	0,00	180.640,40	91.107,79	89.134,38	180.242,17		398,23
	Totale 1.07.05. - Interessi su mutui e altri finanziamenti a medio lungo termine	180.242,17	398,23	0,00	180.640,40	91.107,79	89.134,38	180.242,17		398,23
	<u>Totale 1.07. - Interessi passivi</u>	180.242,17	398,23	0,00	180.640,40	91.107,79	89.134,38	180.242,17		398,23
	<u>1.09. - Rimborsi e poste correttive delle entrate</u>									
	1.09.01. - Rimborsi per spese di personale (comando, distacco, fuori ruolo, convenzioni, ecc...)									
	1.09.01.01. - Rimborsi per spese di personale									


USCITE

Capitolo		Gestione della Competenza 2016								
Codice	Denominazione	Previsioni				Somme Impegnate			Diff. rispetto alle Previsioni	
		Iniziali	Variazioni		Definitive (3+4-5)	Pagate	Rimaste da Pagare	Totale Impegni (7 + 8)	In Più (9 - 6)	In Meno (6 - 9)
			In +	In -						
1	2	3	4	5	6	7	8	9	10	11
1.09.01.01.001	(comando, distacco, fuori ruolo, convenzioni, ecc...) Rimborsi per spese di personale (comando, distacco, fuori ruolo, convenzioni, ecc...)	221.035,00	201.828,10		422.863,10	83.655,32	93.877,31	177.532,63		245.330,47
	Totale 1.09.01.01. - Rimborsi per spese di personale (comando, distacco, fuori ruolo, convenzioni, ecc...)	221.035,00	201.828,10	0,00	422.863,10	83.655,32	93.877,31	177.532,63		245.330,47
	Totale 1.09.01. - Rimborsi per spese di personale (comando, distacco, fuori ruolo, convenzioni, ecc...)	221.035,00	201.828,10	0,00	422.863,10	83.655,32	93.877,31	177.532,63		245.330,47
	<u>Totale 1.09. - Rimborsi e poste correttive delle entrate</u>	221.035,00	201.828,10	0,00	422.863,10	83.655,32	93.877,31	177.532,63		245.330,47
	<u>1.10. - Altre spese correnti</u>									
	1.10.01. - Fondi di riserva e altri accantonamenti									
	1.10.01.01. - Fondo di riserva									
1.10.01.01.001	Fondi di riserva	1.235.250,93	1.075.449,10	2.310.700,03						
	Totale 1.10.01.01. - Fondo di riserva	1.235.250,93	1.075.449,10	2.310.700,03	0,00	0,00	0,00	0,00	0,00	0,00
	1.10.01.02. - Fondo speciali									


USCITE

Capitolo		Gestione della Competenza 2016								
Codice	Denominazione	Previsioni				Somme Impegnate			Diff. rispetto alle Previsioni	
		Iniziali	Variazioni		Definitive (3+4-5)	Pagate	Rimaste da Pagare	Totale Impegni (7 + 8)	In Più (9 - 6)	In Meno (6 - 9)
			In +	In -						
1	2	3	4	5	6	7	8	9	10	11
1.10.01.02.001	Fondi speciali	189.007,13	2.960.468,05	3.149.475,18						
	Totale 1.10.01.02. - Fondo speciali	189.007,13	2.960.468,05	3.149.475,18	0,00	0,00	0,00	0,00	0,00	
	1.10.01.99. - Altri fondi e accantonamenti									
1.10.01.99.999.	Altri fondi n.a.c.	21.082.873,58	6.150.096,60		27.232.970,18					27.232.970,18
	Totale 1.10.01.99. - Altri fondi e accantonamenti	21.082.873,58	6.150.096,60	0,00	27.232.970,18	0,00	0,00	0,00		27.232.970,18
	Totale 1.10.01. - Fondi di riserva e altri accantonamenti	22.507.131,64	10.186.013,75	5.460.175,21	27.232.970,18	0,00	0,00	0,00		27.232.970,18
	1.10.02. - Fondo pluriennale vincolato									
	1.10.02.01. - Fondo pluriennale vincolato									
1.10.02.01.001	Fondo pluriennale vincolato									
	Totale 1.10.02.01. - Fondo pluriennale vincolato	0,00	0,00	0,00	0,00	0,00	0,00	0,00	0,00	0,00
	Totale 1.10.02. - Fondo pluriennale vincolato	0,00	0,00	0,00	0,00	0,00	0,00	0,00	0,00	0,00
	1.10.04. - Premi di assicurazione									
	1.10.04.01. - Premi di assicurazione contro i danni									

USCITE

Capitolo		Gestione della Competenza 2016								
Codice	Denominazione	Previsioni				Somme Impegnate			Diff. rispetto alle Previsioni	
		Iniziali	Variazioni		Definitive (3+4-5)	Pagate	Rimaste da Pagare	Totale Impegni (7 + 8)	In Più (9 - 6)	In Meno (6 - 9)
			In +	In -						
1	2	3	4	5	6	7	8	9	10	11
1.10.04.01.002	Premi di assicurazione su beni immobili	140.000,00	6,80	300,00	139.706,80	138.585,00		138.585,00		1.121,80
1.10.04.01.003	Premi di assicurazione per responsabilità civile verso terzi	25.000,00	11.995,00		36.995,00	36.995,00		36.995,00		
1.10.04.01.999	Altri premi di assicurazione contro i danni	20.000,00	21.910,13		41.910,13	41.910,13		41.910,13		
	Totale 1.10.04.01. - Premi di assicurazione contro i danni	185.000,00	33.911,93	300,00	218.611,93	217.490,13	0,00	217.490,13		1.121,80
	Totale 1.10.04. - Premi di assicurazione	185.000,00	33.911,93	300,00	218.611,93	217.490,13	0,00	217.490,13		1.121,80
	1.10.05. - Spese dovute a sanzioni, risarcimenti e indennizzi									
	1.10.05.04. - Oneri da contenzioso									
1.10.05.04.001	Oneri da contenzioso	15.000,00	1.950,00		16.950,00	5.502,21		5.502,21		11.447,79
	Totale 1.10.05.04. - Oneri da contenzioso	15.000,00	1.950,00	0,00	16.950,00	5.502,21	0,00	5.502,21		11.447,79
	Totale 1.10.05. - Spese dovute a sanzioni, risarcimenti e indennizzi	15.000,00	1.950,00	0,00	16.950,00	5.502,21	0,00	5.502,21		11.447,79
	<u>Totale 1.10. - Altre spese correnti</u>	22.707.131,64	10.221.875,68	5.460.475,21	27.468.532,11	222.992,34	0,00	222.992,34		27.245.539,77
	Totale generale 1. - Spese correnti	124.072.255,70	53.325.589,52	40.084.661,14	137.313.184,08	70.669.569,47	3.127.387,50	73.796.956,97		63.516.227,11
	2. - Spese in conto capitale									


USCITE

Capitolo		Gestione della Competenza 2016								
Codice	Denominazione	Previsioni				Somme Impegnate			Diff. rispetto alle Previsioni	
		Iniziali	Variazioni		Definitive (3+4-5)	Pagate	Rimaste da Pagare	Totale Impegni (7 + 8)	In Più (9 - 6)	In Meno (6 - 9)
			In +	In -						
1	2	3	4	5	6	7	8	9	10	11
	<u>2.02. - Investimenti fissi lordi e acquisto di terreni</u>									
	2.02.01. - Beni materiali									
	2.02.01.03. - Mobili e arredi									
2.02.01.03.001.	Mobili e arredi per ufficio	15.000,00	15.000,00	21.705,94	8.294,06					8.294,06
	Totale 2.02.01.03. - Mobili e arredi	15.000,00	15.000,00	21.705,94	8.294,06	0,00	0,00	0,00		8.294,06
	2.02.01.04. - Impianti e macchinari									
2.02.01.04.001	Macchinari									
2.02.01.04.002	Impianti	40.000,00	31.320,34	13.000,00	58.320,34	7.015,00	36.154,86	43.169,86		15.150,48
	Totale 2.02.01.04. - Impianti e macchinari	40.000,00	31.320,34	13.000,00	58.320,34	7.015,00	36.154,86	43.169,86		15.150,48
	2.02.01.05. - Attrezzature									
2.02.01.05.001	Attrezzature scientifiche	194.173,80	230.000,00	424.173,80						
2.02.01.05.999	Attrezzature n.a.c.	10.000,00		10.000,00						
	Totale 2.02.01.05. - Attrezzature	204.173,80	230.000,00	434.173,80	0,00	0,00	0,00	0,00	0,00	
	2.02.01.07. - Hardware									


USCITE

Capitolo		Gestione della Competenza 2016								
Codice	Denominazione	Previsioni				Somme Impegnate			Diff. rispetto alle Previsioni	
		Iniziali	Variazioni		Definitive (3+4-5)	Pagate	Rimaste da Pagare	Totale Impegni (7 + 8)	In Più (9 - 6)	In Meno (6 - 9)
			In +	In -						
1	2	3	4	5	6	7	8	9	10	11
2.02.01.07.001	Server	4.000,00			4.000,00	1.307,84		1.307,84		2.692,16
2.02.01.07.002	Postazioni di lavoro	29.706,49	7.639,80	22.000,00	15.346,29	6.842,32		6.842,32		8.503,97
2.02.01.07.003	Periferiche	5.000,00		4.320,34	679,66	679,66		679,66		
2.02.01.07.004	Apparati di telecomunicazione	5.000,00			5.000,00	1.531,71		1.531,71		3.468,29
2.02.01.07.005	Tablet e dispositivi di telefonia fissa e mobile		635,81		635,81					635,81
2.02.01.07.999	Hardware n.a.c.	8.000,00	75.000,00	72.000,00	11.000,00					11.000,00
	Totale 2.02.01.07. - Hardware	51.706,49	83.275,61	98.320,34	36.661,76	10.361,53	0,00	10.361,53		26.300,23
	2.02.01.99. - Altri beni materiali									
2.02.01.99.001	Materiale bibliografico	80.000,00		27.000,00	53.000,00					53.000,00
	Totale 2.02.01.99. - Altri beni materiali	80.000,00	0,00	27.000,00	53.000,00	0,00	0,00	0,00		53.000,00
	Totale 2.02.01. - Beni materiali	390.880,29	359.595,95	594.200,08	156.276,16	17.376,53	36.154,86	53.531,39		102.744,77
	2.02.03. - Beni immateriali									
	2.02.03.06. - Manutenzione straordinaria su beni di terzi									
2.02.03.06.001	Manutenzione straordinaria su beni demaniali di terzi	125.035,64			125.035,64					125.035,64
	Totale 2.02.03.06. - Manutenzione straordinaria su beni di terzi	125.035,64	0,00	0,00	125.035,64	0,00	0,00	0,00		125.035,64


USCITE

Capitolo		Gestione della Competenza 2016								
Codice	Denominazione	Previsioni				Somme Impegnate			Diff. rispetto alle Previsioni	
		Iniziali	Variazioni		Definitive (3+4-5)	Pagate	Rimaste da Pagare	Totale Impegni (7 + 8)	In Più (9 - 6)	In Meno (6 - 9)
			In +	In -						
1	2	3	4	5	6	7	8	9	10	11
	Totale 2.02.03. - Beni immateriali	125.035,64	0,00	0,00	125.035,64	0,00	0,00	0,00		125.035,64
	<u>Totale 2.02. - Investimenti fissi lordi e acquisto di terreni</u>	515.915,93	359.595,95	594.200,08	281.311,80	17.376,53	36.154,86	53.531,39		227.780,41
	Totale generale 2. - Spese in conto capitale	515.915,93	359.595,95	594.200,08	281.311,80	17.376,53	36.154,86	53.531,39		227.780,41
	3. - Spese per incremento attività finanziarie									
	<u>3.01. - Acquisizioni di attività finanziarie</u>									
	3.01.01. - Acquisizioni di partecipazioni e conferimenti di capitale									
	3.01.01.03. - Acquisizioni di partecipazioni e conferimenti di capitale in altre imprese									
3.01.01.03.001	Acquisizioni di partecipazioni e conferimenti di capitale in imprese controllate									
3.01.01.03.002	Acquisizioni di partecipazioni e conferimenti di capitale in altre imprese partecipate	205.000,00			205.000,00					205.000,00
	Totale 3.01.01.03. - Acquisizioni di partecipazioni e conferimenti di capitale in altre imprese	205.000,00	0,00	0,00	205.000,00	0,00	0,00	0,00		205.000,00
	Totale 3.01.01. - Acquisizioni di partecipazioni e conferimenti di capitale	205.000,00	0,00	0,00	205.000,00	0,00	0,00	0,00		205.000,00



USCITE

Capitolo		Gestione della Competenza 2016								
Codice	Denominazione	Previsioni				Somme Impegnate			Diff. rispetto alle Previsioni	
		Iniziali	Variazioni		Definitive (3+4-5)	Pagate	Rimaste da Pagare	Totale Impegni (7 + 8)	In Più (9 - 6)	In Meno (6 - 9)
			In +	In -						
1	2	3	4	5	6	7	8	9	10	11
3.01.04.03.001	3.01.04. - Acquisizione di titoli obbligazionari a medio-lungo termine 3.01.04.03. - Acquisizione di titoli obbligazionari a medio-lungo emessi da altri soggetti residenti Acquisizione di titoli obbligazionari a medio-lungo emessi da altri soggetti residenti									
	Totale 3.01.04.03. - Acquisizione di titoli obbligazionari a medio-lungo emessi da altri soggetti residenti	0,00	0,00	0,00	0,00	0,00	0,00	0,00	0,00	
	Totale 3.01.04. - Acquisizione di titoli obbligazionari a medio-lungo termine	0,00	0,00	0,00	0,00	0,00	0,00	0,00	0,00	
	<u>Totale 3.01. - Acquisizioni di attività finanziarie</u>	205.000,00	0,00	0,00	205.000,00	0,00	0,00	0,00		205.000,00
	Totale generale 3. - Spese per incremento attività finanziarie	205.000,00	0,00	0,00	205.000,00	0,00	0,00	0,00		205.000,00
	4. - Rimborso Prestiti									
	<u>4.03. - Rimborso mutui e altri finanziamenti a medio lungo termine</u>									


USCITE

Capitolo		Gestione della Competenza 2016								
Codice	Denominazione	Previsioni			Somme Impegnate			Diff. rispetto alle Previsioni		
		Iniziali	Variazioni		Definitive (3+4-5)	Pagate	Rimaste da Pagare	Totale Impegni (7 + 8)	In Più (9 - 6)	In Meno (6 - 9)
			In +	In -						
1	2	3	4	5	6	7	8	9	10	11
	4.03.01. - Rimborso Mutui e altri finanziamenti a medio lungo termine									
	4.03.01.04. - Rimborso Mutui e altri finanziamenti a medio lungo termine a Imprese									
4.03.01.04.003	Rimborso Mutui e altri finanziamenti a medio lungo termine a Cassa Depositi e Prestiti - SPA	169.079,17			169.079,17	83.552,88	85.526,29	169.079,17		
	Totale 4.03.01.04. - Rimborso Mutui e altri finanziamenti a medio lungo termine a Imprese	169.079,17	0,00	0,00	169.079,17	83.552,88	85.526,29	169.079,17	0,00	
	Totale 4.03.01. - Rimborso Mutui e altri finanziamenti a medio lungo termine	169.079,17	0,00	0,00	169.079,17	83.552,88	85.526,29	169.079,17	0,00	
	<u>Totale 4.03. - Rimborso mutui e altri finanziamenti a medio lungo termine</u>	169.079,17	0,00	0,00	169.079,17	83.552,88	85.526,29	169.079,17	0,00	
	Totale generale 4. - Rimborso Prestiti	169.079,17	0,00	0,00	169.079,17	83.552,88	85.526,29	169.079,17	0,00	
	7. - Uscite per conto terzi e partite di giro									
	<u>7.01. - Uscite per partite di giro</u>									


USCITE

Capitolo		Gestione della Competenza 2016								
Codice	Denominazione	Previsioni				Somme Impegnate			Diff. rispetto alle Previsioni	
		Iniziali	Variazioni		Definitive (3+4-5)	Pagate	Rimaste da Pagare	Totale Impegni (7 + 8)	In Più (9 - 6)	In Meno (6 - 9)
			In +	In -						
1	2	3	4	5	6	7	8	9	10	11
7.01.02.01.001	7.01.02. - Versamenti di ritenute su Redditi da lavoro dipendente 7.01.02.01. - Versamenti di ritenute erariali su Redditi da lavoro dipendente riscosse per conto terzi Versamenti di ritenute erariali su Redditi da lavoro dipendente riscosse per conto terzi Totale 7.01.02.01. - Versamenti di ritenute erariali su Redditi da lavoro dipendente riscosse per conto terzi	12.000.000,00		116.149,79	11.883.850,21	10.036.927,34	1.846.922,87	11.883.850,21		
		12.000.000,00	0,00	116.149,79	11.883.850,21	10.036.927,34	1.846.922,87	11.883.850,21	0,00	
7.01.02.02.001	7.01.02.02. - Versamenti di ritenute previdenziali e assistenziali su Redditi da lavoro dipendente riscosse per conto terzi Versamenti di ritenute previdenziali e assistenziali su Redditi da lavoro dipendente riscosse per conto terzi Totale 7.01.02.02. - Versamenti di ritenute previdenziali e assistenziali su Redditi da lavoro dipendente riscosse per conto terzi	5.000.000,00		315.293,32	4.684.706,68	4.012.396,89	672.309,79	4.684.706,68		
		5.000.000,00	0,00	315.293,32	4.684.706,68	4.012.396,89	672.309,79	4.684.706,68	0,00	


USCITE

Capitolo		Gestione della Competenza 2016								
Codice	Denominazione	Previsioni				Somme Impegnate			Diff. rispetto alle Previsioni	
		Iniziali	Variazioni		Definitive (3+4-5)	Pagate	Rimaste da Pagare	Totale Impegni (7 + 8)	In Più (9 - 6)	In Meno (6 - 9)
			In +	In -						
1	2	3	4	5	6	7	8	9	10	11
7.01.02.99.999.	7.01.02.99. - Altri versamenti di ritenute al personale dipendente per conto di terzi									
	Altri versamenti di ritenute al personale dipendente per conto di terzi	450.000,00	33.600,00	9.938,34	473.661,66	432.729,77	40.931,89	473.661,66		
	Totale 7.01.02.99. - Altri versamenti di ritenute al personale dipendente per conto di terzi	450.000,00	33.600,00	9.938,34	473.661,66	432.729,77	40.931,89	473.661,66	0,00	
	Totale 7.01.02. - Versamenti di ritenute su Redditi da lavoro dipendente	17.450.000,00	33.600,00	441.381,45	17.042.218,55	14.482.054,00	2.560.164,55	17.042.218,55	0,00	
	7.01.03. - Versamenti di ritenute su Redditi da lavoro autonomo									
7.01.03.01.001	7.01.03.01. - Versamenti di ritenute erariali su Redditi da lavoro autonomo per conto terzi									
	Versamenti di ritenute erariali su Redditi da lavoro autonomo per conto terzi	20.000,00		11.170,64	8.829,36	8.829,36		8.829,36		
	Totale 7.01.03.01. - Versamenti di ritenute erariali su Redditi da lavoro autonomo per conto terzi	20.000,00	0,00	11.170,64	8.829,36	8.829,36	0,00	8.829,36	0,00	


USCITE

Capitolo		Gestione della Competenza 2016								
Codice	Denominazione	Previsioni				Somme Impegnate			Diff. rispetto alle Previsioni	
		Iniziali	Variazioni		Definitive (3+4-5)	Pagate	Rimaste da Pagare	Totale Impegni (7 + 8)	In Più (9 - 6)	In Meno (6 - 9)
			In +	In -						
1	2	3	4	5	6	7	8	9	10	11
7.01.03.02.001	7.01.03.02. - Versamenti di ritenute previdenziali e assistenziali su Redditi da lavoro autonomo per conto terzi Versamenti di ritenute previdenziali e assistenziali su Redditi da lavoro autonomo per conto terzi	5.000,00		4.202,24	797,76	797,76		797,76		
	Totale 7.01.03.02. - Versamenti di ritenute previdenziali e assistenziali su Redditi da lavoro autonomo per conto terzi	5.000,00	0,00	4.202,24	797,76	797,76	0,00	797,76	0,00	
	Totale 7.01.03. - Versamenti di ritenute su Redditi da lavoro autonomo	25.000,00	0,00	15.372,88	9.627,12	9.627,12	0,00	9.627,12	0,00	
7.01.99.03.001	7.01.99. - Altre uscite per partite di giro 7.01.99.03. - Costituzione fondi economici e carte aziendali Costituzione fondi economici e carte aziendali	25.000,00		22.015,00	2.985,00	2.985,00		2.985,00		
	Totale 7.01.99.03. - Costituzione fondi economici e carte aziendali	25.000,00	0,00	22.015,00	2.985,00	2.985,00	0,00	2.985,00	0,00	


USCITE

Capitolo		Gestione della Competenza 2016								
Codice	Denominazione	Previsioni				Somme Impegnate			Diff. rispetto alle Previsioni	
		Iniziali	Variazioni		Definitive (3+4-5)	Pagate	Rimaste da Pagare	Totale Impegni (7 + 8)	In Più (9 - 6)	In Meno (6 - 9)
			In +	In -						
1	2	3	4	5	6	7	8	9	10	11
7.01.99.99.999.	7.01.99.99. - Altre uscite per partite di giro n.a.c.									
	Altre uscite per partite di giro n.a.c.	4.010.000,00	6.500.000,00	311.462,60	10.198.537,40	9.169.638,28	1.028.899,12	10.198.537,40		
	Totale 7.01.99.99. - Altre uscite per partite di giro n.a.c.	4.010.000,00	6.500.000,00	311.462,60	10.198.537,40	9.169.638,28	1.028.899,12	10.198.537,40	0,00	
	Totale 7.01.99. - Altre uscite per partite di giro	4.035.000,00	6.500.000,00	333.477,60	10.201.522,40	9.172.623,28	1.028.899,12	10.201.522,40	0,00	
	<u>Totale 7.01. - Uscite per partite di giro</u>	21.510.000,00	6.533.600,00	790.231,93	27.253.368,07	23.664.304,40	3.589.063,67	27.253.368,07	0,00	
	Totale generale 7. - Uscite per conto terzi e partite di giro	21.510.000,00	6.533.600,00	790.231,93	27.253.368,07	23.664.304,40	3.589.063,67	27.253.368,07	0,00	
	Totale 0. - Sede Centrale	146.472.250,80	60.218.785,47	41.469.093,15	165.221.943,12	94.434.803,28	6.838.132,32	101.272.935,60		63.949.007,52
	1. - Strutture di Ricerca									
	1. - Spese correnti									
	<u>1.01. - Redditi da lavoro dipendente</u>									
	1.01.01. - Retribuzioni lorde									
	1.01.01.01. - Retribuzioni in denaro									


USCITE

Capitolo		Gestione della Competenza 2016								
Codice	Denominazione	Previsioni				Somme Impegnate			Diff. rispetto alle Previsioni	
		Iniziali	Variazioni		Definitive (3+4-5)	Pagate	Rimaste da Pagare	Totale Impegni (7 + 8)	In Più (9 - 6)	In Meno (6 - 9)
			In +	In -						
1	2	3	4	5	6	7	8	9	10	11
1.01.01.01.004.	Indennità ed altri compensi, esclusi i rimborsi spesa per missione, corrisposti al personale a tempo indeterminato	30.441,68	12.878,98	7.446,47	35.874,19	8.564,95	649,01	9.213,96		26.660,23
1.01.01.01.006.	Voci stipendiali corrisposte al personale a tempo determinato	3.114.282,43	5.568.437,23	1.838.972,84	6.843.746,82	2.849.856,10		2.849.856,10		3.993.890,72
1.01.01.01.008.	Indennità ed altri compensi, esclusi i rimborsi spesa documentati per missione, corrisposti al personale a tempo determinato	685.144,67	850.774,09	165.281,60	1.370.637,16	289.656,06		289.656,06		1.080.981,10
1.01.01.01.009	Assegni di ricerca	11.889.055,99	12.596.582,71	6.022.634,39	18.463.004,31	8.350.422,79	64.282,57	8.414.705,36		10.048.298,95
1.01.01.01.010	Assegni di studio	922.612,75	2.375.051,24	499.161,72	2.798.502,27	1.663.159,10		1.663.159,10		1.135.343,17
	Totale 1.01.01.01. - Retribuzioni in denaro	16.641.537,52	21.403.724,25	8.533.497,02	29.511.764,75	13.161.659,00	64.931,58	13.226.590,58		16.285.174,17
	1.01.01.02. - Altre spese per il personale									
1.01.01.02.002	Buoni pasto	871.385,54	273.613,50	91.731,67	1.053.267,37	794.047,63	42.880,86	836.928,49		216.338,88
	Totale 1.01.01.02. - Altre spese per il personale	871.385,54	273.613,50	91.731,67	1.053.267,37	794.047,63	42.880,86	836.928,49		216.338,88
	Totale 1.01.01. - Retribuzioni lorde	17.512.923,06	21.677.337,75	8.625.228,69	30.565.032,12	13.955.706,63	107.812,44	14.063.519,07		16.501.513,05
	1.01.02. - Contributi sociali a carico dell'ente									
	1.01.02.01. - Contributi sociali effettivi a carico dell'ente									


USCITE

Capitolo		Gestione della Competenza 2016								
Codice	Denominazione	Previsioni				Somme Impegnate			Diff. rispetto alle Previsioni	
		Iniziali	Variazioni		Definitive (3+4-5)	Pagate	Rimaste da Pagare	Totale Impegni (7 + 8)	In Più (9 - 6)	In Meno (6 - 9)
			In +	In -						
1	2	3	4	5	6	7	8	9	10	11
1.01.02.01.001.	Contributi obbligatori per il personale	834.674,29	1.209.727,11	328.026,69	1.716.374,71	668.900,52	147.505,02	816.405,54		899.969,17
1.01.02.01.002.	Contributi previdenza complementare		6.075,00		6.075,00					6.075,00
1.01.02.01.003.	Contributi per indennità di fine rapporto		18.788,08	319,14	18.468,94					18.468,94
	Totale 1.01.02.01. - Contributi sociali effettivi a carico dell'ente	834.674,29	1.234.590,19	328.345,83	1.740.918,65	668.900,52	147.505,02	816.405,54		924.513,11
	Totale 1.01.02. - Contributi sociali a carico dell'ente	834.674,29	1.234.590,19	328.345,83	1.740.918,65	668.900,52	147.505,02	816.405,54		924.513,11
	<u>Totale 1.01. - Redditi da lavoro dipendente</u>	18.347.597,35	22.911.927,94	8.953.574,52	32.305.950,77	14.624.607,15	255.317,46	14.879.924,61		17.426.026,16
	<u>1.02. - Imposte e tasse a carico dell'ente</u>									
	1.02.01. - Imposte, tasse e proventi assimilati a carico dell'ente									
	1.02.01.01. - Imposta regionale sulle attività produttive (IRAP)									
1.02.01.01.001	Imposta regionale sulle attività produttive (IRAP)	119.581,50	528.702,71	80.275,55	568.008,66	226.487,54	48.852,97	275.340,51		292.668,15
	Totale 1.02.01.01. - Imposta regionale sulle attività produttive (IRAP)	119.581,50	528.702,71	80.275,55	568.008,66	226.487,54	48.852,97	275.340,51		292.668,15
	1.02.01.02. - Imposta di registro e di bollo									


USCITE

Capitolo		Gestione della Competenza 2016								
Codice	Denominazione	Previsioni				Somme Impegnate			Diff. rispetto alle Previsioni	
		Iniziali	Variazioni		Definitive (3+4-5)	Pagate	Rimaste da Pagare	Totale Impegni (7 + 8)	In Più (9 - 6)	In Meno (6 - 9)
			In +	In -						
1	2	3	4	5	6	7	8	9	10	11
1.02.01.02.001	Imposta di registro e di bollo		5.828,25	224,00	5.604,25	384,00	3.842,00	4.226,00		1.378,25
	Totale 1.02.01.02. - Imposta di registro e di bollo	0,00	5.828,25	224,00	5.604,25	384,00	3.842,00	4.226,00		1.378,25
	1.02.01.06. - Tassa e/o tariffa smaltimento rifiuti solidi urbani									
1.02.01.06.001	Tassa e/o tariffa smaltimento rifiuti solidi urbani	102.200,00	141.260,83	13.692,60	229.768,23	211.845,76	11.823,96	223.669,72		6.098,51
	Totale 1.02.01.06. - Tassa e/o tariffa smaltimento rifiuti solidi urbani	102.200,00	141.260,83	13.692,60	229.768,23	211.845,76	11.823,96	223.669,72		6.098,51
	1.02.01.09. - Tassa di circolazione dei veicoli a motore (tassa automobilistica)									
1.02.01.09.001	Tassa di circolazione dei veicoli a motore (tassa automobilistica)	1.250,00	1.758,87	333,90	2.674,97	2.435,10		2.435,10		239,87
	Totale 1.02.01.09. - Tassa di circolazione dei veicoli a motore (tassa automobilistica)	1.250,00	1.758,87	333,90	2.674,97	2.435,10	0,00	2.435,10		239,87
	1.02.01.11. - Imposta comunale sugli immobili (ICI)									
1.02.01.11.001	Imposta comunale sugli immobili (ICI)									
	Totale 1.02.01.11. - Imposta comunale sugli immobili (ICI)	0,00	0,00	0,00	0,00	0,00	0,00	0,00	0,00	


USCITE

Capitolo		Gestione della Competenza 2016								
Codice	Denominazione	Previsioni				Somme Impegnate			Diff. rispetto alle Previsioni	
		Iniziali	Variazioni		Definitive (3+4-5)	Pagate	Rimaste da Pagare	Totale Impegni (7 + 8)	In Più (9 - 6)	In Meno (6 - 9)
			In +	In -						
1	2	3	4	5	6	7	8	9	10	11
1.02.01.12.001	1.02.01.12. - Imposta Municipale Propria Imposta Municipale Propria	8.000,00	0,53	1.517,53	6.483,00	6.483,00		6.483,00		
	Totale 1.02.01.12. - Imposta Municipale Propria	8.000,00	0,53	1.517,53	6.483,00	6.483,00	0,00	6.483,00	0,00	
1.02.01.99.999	1.02.01.99. - Imposte, tasse e proventi assimilati a carico dell'ente n.a.c. Imposte, tasse e proventi assimilati a carico dell'ente n.a.c.	4.298,00	23.274,06	2.030,24	25.541,82	20.469,84	3.723,59	24.193,43		1.348,39
	Totale 1.02.01.99. - Imposte, tasse e proventi assimilati a carico dell'ente n.a.c.	4.298,00	23.274,06	2.030,24	25.541,82	20.469,84	3.723,59	24.193,43		1.348,39
	Totale 1.02.01. - Imposte, tasse e proventi assimilati a carico dell'ente	235.329,50	700.825,25	98.073,82	838.080,93	468.105,24	68.242,52	536.347,76		301.733,17
	<u>Totale 1.02. - Imposte e tasse a carico dell'ente</u>	235.329,50	700.825,25	98.073,82	838.080,93	468.105,24	68.242,52	536.347,76		301.733,17
	<u>1.03. - Acquisto di beni e servizi</u>									
	1.03.01. - Acquisto di beni									
1.03.01.01.001	1.03.01.01. - Giornali, riviste e pubblicazioni Giornali e riviste	2.035,00	14.888,34	2.056,01	14.867,33	10.063,57	4.099,43	14.163,00		704,33
1.03.01.01.002	Pubblicazioni	134.758,74	85.934,54	24.782,71	195.910,57	75.960,02	5.189,46	81.149,48		114.761,09


USCITE

Capitolo		Gestione della Competenza 2016								
Codice	Denominazione	Previsioni				Somme Impegnate			Diff. rispetto alle Previsioni	
		Iniziali	Variazioni		Definitive (3+4-5)	Pagate	Rimaste da Pagare	Totale Impegni (7 + 8)	In Più (9 - 6)	In Meno (6 - 9)
			In +	In -						
1	2	3	4	5	6	7	8	9	10	11
	Totale 1.03.01.01. - Giornali, riviste e pubblicazioni	136.793,74	100.822,88	26.838,72	210.777,90	86.023,59	9.288,89	95.312,48		115.465,42
	1.03.01.02. - Altri beni di consumo									
1.03.01.02.001	Carta, cancelleria e stampati	59.639,46	53.675,57	39.812,87	73.502,16	48.856,01	4.847,92	53.703,93		19.798,23
1.03.01.02.002	Carburanti, combustibili e lubrificanti	10.081,68	54.365,64	4.549,70	59.897,62	34.034,43	12.970,20	47.004,63		12.892,99
1.03.01.02.003	Equipaggiamento	2.500,00	327,92	1.615,95	1.211,97	1.211,97		1.211,97		
1.03.01.02.004	Vestiario	2.800,00	1.270,46	2.312,43	1.758,03	300,11	1.035,00	1.335,11		422,92
1.03.01.02.005	Accessori per uffici e alloggi	15.800,00	18.251,58	9.739,48	24.312,10	5.760,06	112,66	5.872,72		18.439,38
1.03.01.02.006	Materiale informatico	1.519.051,94	500.980,14	596.419,09	1.423.612,99	248.596,33	28.631,79	277.228,12		1.146.384,87
1.03.01.02.007	Altri materiali tecnico-specialistici non sanitari	329.080,62	757.425,60	174.029,06	912.477,16	410.094,84	138.706,52	548.801,36		363.675,80
1.03.01.02.008	Strumenti tecnico-specialistici non sanitari	11.500,00	20.791,78	2.004,11	30.287,67	5.904,50	5.429,00	11.333,50		18.954,17
1.03.01.02.011	Generi alimentari		350,00	0,41	349,59	349,59		349,59		
1.03.01.02.014	Stampati specialistici	300,00	4.947,14	1.351,33	3.895,81	1.291,07		1.291,07		2.604,74
1.03.01.02.999	Altri beni e materiali di consumo n.a.c.	1.248.850,14	2.597.045,01	1.043.937,08	2.801.958,07	659.018,72	340.413,74	999.432,46		1.802.525,61
	Totale 1.03.01.02. - Altri beni di consumo	3.199.603,84	4.009.430,84	1.875.771,51	5.333.263,17	1.415.417,63	532.146,83	1.947.564,46		3.385.698,71
	1.03.01.05. - Medicinali e altri beni di consumo sanitario									


USCITE

Capitolo		Gestione della Competenza 2016								
Codice	Denominazione	Previsioni				Somme Impegnate			Diff. rispetto alle Previsioni	
		Iniziali	Variazioni		Definitive (3+4-5)	Pagate	Rimaste da Pagare	Totale Impegni (7 + 8)	In Più (9 - 6)	In Meno (6 - 9)
			In +	In -						
1	2	3	4	5	6	7	8	9	10	11
1.03.01.05.999	Altri beni e prodotti sanitari n.a.c.		3.372,41	17,98	3.354,43	3.354,43		3.354,43		
	Totale 1.03.01.05. - Medicinali e altri beni di consumo sanitario	0,00	3.372,41	17,98	3.354,43	3.354,43	0,00	3.354,43	0,00	
	Totale 1.03.01. - Acquisto di beni	3.336.397,58	4.113.626,13	1.902.628,21	5.547.395,50	1.504.795,65	541.435,72	2.046.231,37		3.501.164,13
	1.03.02. - Acquisto di servizi									
	1.03.02.02. - Organizzazione eventi, pubblicità e servizi per trasferta									
1.03.02.02.001.	Rimborso per viaggio e trasloco	5.880.318,56	6.705.700,65	3.184.325,44	9.401.693,77	3.678.016,98	377.286,10	4.055.303,08		5.346.390,69
1.03.02.02.004.	Pubblicità	265.813,39	312.823,35	135.316,11	443.320,63	168.905,21	28.024,71	196.929,92		246.390,71
1.03.02.02.005	Organizzazione e partecipazione a manifestazioni e convegni	163.492,38	168.618,99	67.217,92	264.893,45	129.093,50	12.925,36	142.018,86		122.874,59
1.03.02.02.999.	Altre spese per relazioni pubbliche, convegni e mostre, pubblicità n.a.c									
	Totale 1.03.02.02. - Organizzazione eventi, pubblicità e servizi per trasferta	6.309.624,33	7.187.142,99	3.386.859,47	10.109.907,85	3.976.015,69	418.236,17	4.394.251,86		5.715.655,99
	1.03.02.04. - Acquisto di servizi per formazione e addestramento del personale dell'ente									


USCITE

Capitolo		Gestione della Competenza 2016								
Codice	Denominazione	Previsioni				Somme Impegnate			Diff. rispetto alle Previsioni	
		Iniziali	Variazioni		Definitive (3+4-5)	Pagate	Rimaste da Pagare	Totale Impegni (7 + 8)	In Più (9 - 6)	In Meno (6 - 9)
			In +	In -						
1	2	3	4	5	6	7	8	9	10	11
1.03.02.04.001	Acquisto di servizi per formazione obbligatoria	373.339,68	629,99	373.512,07	457,60	457,60		457,60		
1.03.02.04.999	Acquisto di servizi per altre spese per formazione e addestramento n.a.c.		413.189,43	1.048,60	412.140,83	65.556,32	12.852,27	78.408,59		333.732,24
	Totale 1.03.02.04. - Acquisto di servizi per formazione e addestramento del personale dell'ente	373.339,68	413.819,42	374.560,67	412.598,43	66.013,92	12.852,27	78.866,19		333.732,24
	1.03.02.05. - Utenze e canoni									
1.03.02.05.001	Telefonia fissa	122.850,00	19.838,78	28.458,34	114.230,44	71.388,88	15.506,57	86.895,45		27.334,99
1.03.02.05.002	Telefonia mobile	41.265,08	23.537,69	13.438,94	51.363,83	35.216,12	4.853,81	40.069,93		11.293,90
1.03.02.05.003	Accesso a banche dati e a pubblicazioni on line	243.000,00	600.220,36	98.033,83	745.186,53	379.480,06	2.937,80	382.417,86		362.768,67
1.03.02.05.004.	Energia elettrica	2.054.060,80	3.117.180,67	2.531.904,55	2.639.336,92	2.066.723,93	254.478,59	2.321.202,52		318.134,40
1.03.02.05.005	Acqua	38.150,00	143.940,02	15.085,78	167.004,24	148.793,16	3.388,34	152.181,50		14.822,74
1.03.02.05.006	Gas	180.000,00	207.945,61	49.753,67	338.191,94	289.987,01	20.597,30	310.584,31		27.607,63
1.03.02.05.999	Utenze e canoni per altri servizi n.a.c.	83.851,00	1.745,25	59.737,05	25.859,20	24.724,14		24.724,14		1.135,06
	Totale 1.03.02.05. - Utenze e canoni	2.763.176,88	4.114.408,38	2.796.412,16	4.081.173,10	3.016.313,30	301.762,41	3.318.075,71		763.097,39
	1.03.02.07. - Utilizzo di beni di terzi									


USCITE

Capitolo		Gestione della Competenza 2016								
Codice	Denominazione	Previsioni				Somme Impegnate			Diff. rispetto alle Previsioni	
		Iniziali	Variazioni		Definitive (3+4-5)	Pagate	Rimaste da Pagare	Totale Impegni (7 + 8)	In Più (9 - 6)	In Meno (6 - 9)
			In +	In -						
1	2	3	4	5	6	7	8	9	10	11
1.03.02.07.001	Locazione di beni immobili	425.000,00	2.189,01	929,70	426.259,31	375.449,69	7.747,58	383.197,27		43.062,04
1.03.02.07.002.	Noleggi di mezzi di trasporto	3.000,00	13.532,00	4,61	16.527,39	11.019,88	2.212,07	13.231,95		3.295,44
1.03.02.07.006	Licenze d'uso per software	68.701,45	114.923,01	32.414,95	151.209,51	87.698,84	22.206,42	109.905,26		41.304,25
1.03.02.07.008	Noleggi di impianti e macchinari	49.772,12	33.332,61	20.377,57	62.727,16	31.034,80	13.251,04	44.285,84		18.441,32
1.03.02.07.999	Altre spese sostenute per utilizzo di beni di terzi n.a.c.		10.300,00	10.000,00	300,00	150,00		150,00		150,00
	Totale 1.03.02.07. - Utilizzo di beni di terzi	546.473,57	174.276,63	63.726,83	657.023,37	505.353,21	45.417,11	550.770,32		106.253,05
	1.03.02.09. - Manutenzione ordinaria e riparazioni									
1.03.02.09.001.	Manutenzione ordinaria e riparazioni di mezzi di trasporto ad uso civile, di sicurezza e ordine pubblico	9.756,64	24.834,99	4.217,45	30.374,18	17.774,35	4.219,59	21.993,94		8.380,24
1.03.02.09.003.	Manutenzione ordinaria e riparazioni di mobili e arredi	4.000,00	2.122,80	4.000,00	2.122,80	2.122,80		2.122,80		
1.03.02.09.004	Manutenzione ordinaria e riparazioni di impianti e macchinari	411.360,00	441.270,11	109.501,52	743.128,59	420.853,77	168.755,08	589.608,85		153.519,74
1.03.02.09.005.	Manutenzione ordinaria e riparazioni di attrezzature	258.351,79	4.115.434,96	423.872,16	3.949.914,59	310.703,81	363.107,08	673.810,89		3.276.103,70
1.03.02.09.006	Manutenzione ordinaria e riparazioni di macchine per ufficio	15.910,00	41.414,07	18.278,03	39.046,04	19.692,26	18.841,91	38.534,17		511,87
1.03.02.09.008	Manutenzione ordinaria e riparazioni di beni immobili	862.440,75	1.350.540,88	233.343,25	1.979.638,38	724.089,58	78.003,31	802.092,89		1.177.545,49
	Totale 1.03.02.09. - Manutenzione ordinaria e riparazioni	1.561.819,18	5.975.617,81	793.212,41	6.744.224,58	1.495.236,57	632.926,97	2.128.163,54		4.616.061,04


USCITE

Capitolo		Gestione della Competenza 2016								
Codice	Denominazione	Previsioni				Somme Impegnate			Diff. rispetto alle Previsioni	
		Iniziali	Variazioni		Definitive (3+4-5)	Pagate	Rimaste da Pagare	Totale Impegni (7 + 8)	In Più (9 - 6)	In Meno (6 - 9)
			In +	In -						
1	2	3	4	5	6	7	8	9	10	11
	1.03.02.10. - Consulenze									
1.03.02.10.001	Incarichi libero professionali di studi, ricerca e consulenza		7.000,00	7.000,00						
1.03.02.10.002	Esperti per commissioni, comitati e consigli	53.444,79	93.192,16	29.388,44	117.248,51	39.853,68	433,41	40.287,09		76.961,42
	Totale 1.03.02.10. - Consulenze	53.444,79	100.192,16	36.388,44	117.248,51	39.853,68	433,41	40.287,09		76.961,42
	1.03.02.11. - Prestazioni professionali e specialistiche									
1.03.02.11.009	Prestazioni tecnico-scientifiche a fini di ricerca	1.000,00	271.000,00	14.302,00	257.698,00	264,00		264,00		257.434,00
1.03.02.11.010	Deposito, mantenimento e tutela dei brevetti		6.489,55		6.489,55	6.418,03		6.418,03		71,52
1.03.02.11.999	Altre prestazioni professionali e specialistiche n.a.c.	111.296,46	8.173.770,10	1.112.953,73	7.172.112,83	68.635,32	62.920,30	131.555,62		7.040.557,21
	Totale 1.03.02.11. - Prestazioni professionali e specialistiche	112.296,46	8.451.259,65	1.127.255,73	7.436.300,38	75.317,35	62.920,30	138.237,65		7.298.062,73
	1.03.02.12. - Lavoro flessibile, quota LSU e acquisto di servizi da agenzie di lavoro interinale									
1.03.02.12.001	Acquisto di servizi da agenzie di lavoro interinale	25.286,00	311,38	4.000,00	21.597,38		588,27	588,27		21.009,11
1.03.02.12.003	Collaborazioni coordinate e a progetto	300.536,83	324.924,92	160.321,41	465.140,34	244.961,99		244.961,99		220.178,35
	Totale 1.03.02.12. - Lavoro	325.822,83	325.236,30	164.321,41	486.737,72	244.961,99	588,27	245.550,26		241.187,46


USCITE

Capitolo		Gestione della Competenza 2016								
Codice	Denominazione	Previsioni				Somme Impegnate			Diff. rispetto alle Previsioni	
		Iniziali	Variazioni		Definitive (3+4-5)	Pagate	Rimaste da Pagare	Totale Impegni (7 + 8)	In Più (9 - 6)	In Meno (6 - 9)
			In +	In -						
1	2	3	4	5	6	7	8	9	10	11
	flessibile, quota LSU e acquisto di servizi da agenzie di lavoro interinale									
	1.03.02.13. - Servizi ausiliari per il funzionamento dell'ente									
1.03.02.13.001	Servizi di sorveglianza, custodia e accoglienza	127.837,00	355.573,54	13.821,15	469.589,39	262.103,99	48.472,62	310.576,61		159.012,78
1.03.02.13.002	Servizi di pulizia e lavanderia	639.518,19	488.584,08	124.824,00	1.003.278,27	858.468,93	105.897,08	964.366,01		38.912,26
1.03.02.13.003	Trasporti, traslochi e facchinaggio	54.266,88	107.767,86	35.143,06	126.891,68	28.706,22	4.736,17	33.442,39		93.449,29
1.03.02.13.004	Stampa e rilegatura	1.000,00	7.789,00	2.000,00	6.789,00	4.362,60	610,00	4.972,60		1.816,40
1.03.02.13.006	Rimozione e smaltimento di rifiuti tossico-nocivi e di altri materiali		26.919,28	2.348,72	24.570,56	2.920,56		2.920,56		21.650,00
1.03.02.13.999	Altri servizi ausiliari n.a.c.	287.153,24	140.311,94	80.025,45	347.439,73	74.692,89	11.190,87	85.883,76		261.555,97
	Totale 1.03.02.13. - Servizi ausiliari per il funzionamento dell'ente	1.109.775,31	1.126.945,70	258.162,38	1.978.558,63	1.231.255,19	170.906,74	1.402.161,93		576.396,70
	1.03.02.16. - Servizi amministrativi									
1.03.02.16.001	Pubblicazione bandi di gara		5.364,24	30,00	5.334,24	4.937,46		4.937,46		396,78
1.03.02.16.002	Spese postali	17.179,02	408,19	3.280,26	14.306,95	13.091,64	250,46	13.342,10		964,85
	Totale 1.03.02.16. - Servizi amministrativi	17.179,02	5.772,43	3.310,26	19.641,19	18.029,10	250,46	18.279,56		1.361,63


USCITE

Capitolo		Gestione della Competenza 2016								
Codice	Denominazione	Previsioni			Somme Impegnate			Diff. rispetto alle Previsioni		
		Iniziali	Variazioni		Definitive (3+4-5)	Pagate	Rimaste da Pagare	Totale Impegni (7 + 8)	In Più (9 - 6)	In Meno (6 - 9)
			In +	In -						
1	2	3	4	5	6	7	8	9	10	11
	1.03.02.17. - Servizi finanziari									
1.03.02.17.002	Oneri per servizio di tesoreria		143,00	30,19	112,81	108,31	4,50	112,81		
	Totale 1.03.02.17. - Servizi finanziari	0,00	143,00	30,19	112,81	108,31	4,50	112,81	0,00	
	1.03.02.18. - Servizi sanitari									
1.03.02.18.001	Spese per accertamenti sanitari resi necessari dall'attività lavorativa	8.600,00	139,40	4.173,88	4.565,52	4.426,12	139,40	4.565,52		
	Totale 1.03.02.18. - Servizi sanitari	8.600,00	139,40	4.173,88	4.565,52	4.426,12	139,40	4.565,52	0,00	
	1.03.02.19. - Servizi informatici e di telecomunicazioni									
1.03.02.19.004	Servizi di rete per trasmissione dati e VoIP e relativa manutenzione	1.350,00	44.320,07	1.336,58	44.333,49	44.184,33		44.184,33		149,16
1.03.02.19.005	Servizi per i sistemi e relativa manutenzione	13.500,00	21.163,21		34.663,21	9.428,00	15.545,40	24.973,40		9.689,81
	Totale 1.03.02.19. - Servizi informatici e di telecomunicazioni	14.850,00	65.483,28	1.336,58	78.996,70	53.612,33	15.545,40	69.157,73		9.838,97
	1.03.02.99. - Altri servizi									
1.03.02.99.005	Spese per commissioni e comitati dell'Ente		9.038,64		9.038,64	5.020,74	1.710,83	6.731,57		2.307,07


USCITE

Capitolo		Gestione della Competenza 2016								
Codice	Denominazione	Previsioni				Somme Impegnate			Diff. rispetto alle Previsioni	
		Iniziali	Variazioni		Definitive (3+4-5)	Pagate	Rimaste da Pagare	Totale Impegni (7 + 8)	In Più (9 - 6)	In Meno (6 - 9)
			In +	In -						
1	2	3	4	5	6	7	8	9	10	11
1.03.02.99.008	Servizi di mobilità a terzi (bus navetta, ...)		449,90		449,90	449,90		449,90		
1.03.02.99.009.	Acquisto di sevizi per verde e arredo urbano	101.500,00	8.524,64	58.003,58	52.021,06	46.203,98	3.803,11	50.007,09		2.013,97
1.03.02.99.011	Servizi per attività di rappresentanza									
1.03.02.99.999.	Altri servizi diversi n.a.c.	5.221.257,03	8.383.106,79	4.594.243,83	9.010.119,99	1.772.494,26	485.945,31	2.258.439,57		6.751.680,42
	Totale 1.03.02.99. - Altri servizi	5.322.757,03	8.401.119,97	4.652.247,41	9.071.629,59	1.824.168,88	491.459,25	2.315.628,13		6.756.001,46
	Totale 1.03.02. - Acquisto di servizi	18.519.159,08	36.341.557,12	13.661.997,82	41.198.718,38	12.550.665,64	2.153.442,66	14.704.108,30		26.494.610,08
	<u>Totale 1.03. - Acquisto di beni e servizi</u>	21.855.556,66	40.455.183,25	15.564.626,03	46.746.113,88	14.055.461,29	2.694.878,38	16.750.339,67		29.995.774,21
	<u>1.04. - Trasferimenti correnti</u>									
	1.04.01. - Trasferimenti correnti a Amministrazioni Pubbliche									
	1.04.01.01. - Trasferimenti correnti a Amministrazioni Centrali									
1.04.01.01.013.	Trasferimenti correnti a enti e istituzioni centrali di ricerca e Istituti e stazioni sperimentali per la ricerca	3.091.445,95	5.948.900,81	3.144.188,95	5.896.157,81	3.630.167,40	421.448,21	4.051.615,61		1.844.542,20
	Totale 1.04.01.01. - Trasferimenti correnti a Amministrazioni Centrali	3.091.445,95	5.948.900,81	3.144.188,95	5.896.157,81	3.630.167,40	421.448,21	4.051.615,61		1.844.542,20


USCITE

Capitolo		Gestione della Competenza 2016								
Codice	Denominazione	Previsioni				Somme Impegnate			Diff. rispetto alle Previsioni	
		Iniziali	Variazioni		Definitive (3+4-5)	Pagate	Rimaste da Pagare	Totale Impegni (7 + 8)	In Più (9 - 6)	In Meno (6 - 9)
			In +	In -						
1	2	3	4	5	6	7	8	9	10	11
1.04.01.02.008.	1.04.01.02. - Trasferimenti correnti a Amministrazioni Locali									
	Trasferimenti correnti a Università		1.005.197,00	29.000,00	976.197,00	754.395,00	197.822,00	952.217,00		23.980,00
	Totale 1.04.01.02. - Trasferimenti correnti a Amministrazioni Locali	0,00	1.005.197,00	29.000,00	976.197,00	754.395,00	197.822,00	952.217,00		23.980,00
	Totale 1.04.01. - Trasferimenti correnti a Amministrazioni Pubbliche	3.091.445,95	6.954.097,81	3.173.188,95	6.872.354,81	4.384.562,40	619.270,21	5.003.832,61		1.868.522,20
	1.04.02. - Trasferimenti correnti a Famiglie									
	1.04.02.03. - Borse di studio, dottorati di ricerca e contratti di formazione specialistica area medica									
1.04.02.03.001	Borse di studio		7.500,00		7.500,00					7.500,00
1.04.02.03.003	Dottorati di ricerca	453.810,67	941.225,00	106.729,72	1.288.305,95	761.079,32	122.326,20	883.405,52		404.900,43
	Totale 1.04.02.03. - Borse di studio, dottorati di ricerca e contratti di formazione specialistica area medica	453.810,67	948.725,00	106.729,72	1.295.805,95	761.079,32	122.326,20	883.405,52		412.400,43
	Totale 1.04.02. - Trasferimenti correnti a Famiglie	453.810,67	948.725,00	106.729,72	1.295.805,95	761.079,32	122.326,20	883.405,52		412.400,43
	1.04.03. - Trasferimenti correnti a Imprese									


USCITE

Capitolo		Gestione della Competenza 2016								
Codice	Denominazione	Previsioni				Somme Impegnate			Diff. rispetto alle Previsioni	
		Iniziali	Variazioni		Definitive (3+4-5)	Pagate	Rimaste da Pagare	Totale Impegni (7 + 8)	In Più (9 - 6)	In Meno (6 - 9)
			In +	In -						
1	2	3	4	5	6	7	8	9	10	11
1.04.03.99.999.	1.04.03.99. - Trasferimenti correnti a altre imprese									
	Trasferimenti correnti a altre imprese		75.555,99	12.496,78	63.059,21	24.698,69	34.700,20	59.398,89		3.660,32
	Totale 1.04.03.99. - Trasferimenti correnti a altre imprese	0,00	75.555,99	12.496,78	63.059,21	24.698,69	34.700,20	59.398,89		3.660,32
	Totale 1.04.03. - Trasferimenti correnti a Imprese	0,00	75.555,99	12.496,78	63.059,21	24.698,69	34.700,20	59.398,89		3.660,32
	1.04.04. - Trasferimenti correnti a Istituzioni Sociali Private									
	1.04.04.01. - Trasferimenti correnti a Istituzioni Sociali Private									
1.04.04.01.001.	Trasferimenti correnti a Istituzioni Sociali Private		2.000,00		2.000,00	2.000,00		2.000,00		
	Totale 1.04.04.01. - Trasferimenti correnti a Istituzioni Sociali Private	0,00	2.000,00	0,00	2.000,00	2.000,00	0,00	2.000,00	0,00	
	Totale 1.04.04. - Trasferimenti correnti a Istituzioni Sociali Private	0,00	2.000,00	0,00	2.000,00	2.000,00	0,00	2.000,00	0,00	
	Totale 1.04. - Trasferimenti correnti	3.545.256,62	7.980.378,80	3.292.415,45	8.233.219,97	5.172.340,41	776.296,61	5.948.637,02		2.284.582,95
	<u>1.07. - Interessi passivi</u>									


USCITE

Capitolo		Gestione della Competenza 2016								
Codice	Denominazione	Previsioni				Somme Impegnate			Diff. rispetto alle Previsioni	
		Iniziali	Variazioni		Definitive (3+4-5)	Pagate	Rimaste da Pagare	Totale Impegni (7 + 8)	In Più (9 - 6)	In Meno (6 - 9)
			In +	In -						
1	2	3	4	5	6	7	8	9	10	11
1.07.05.04.003	1.07.05. - Interessi su mutui e altri finanziamenti a medio lungo termine 1.07.05.04. - Interessi passivi su finanziamenti a medio lungo termine a imprese Interessi passivi a Cassa Depositi e Prestiti SPA su mutui e altri finanziamenti a medio lungo termine		392,00		392,00	347,00		347,00		45,00
	Totale 1.07.05.04. - Interessi passivi su finanziamenti a medio lungo termine a imprese	0,00	392,00	0,00	392,00	347,00	0,00	347,00		45,00
	Totale 1.07.05. - Interessi su mutui e altri finanziamenti a medio lungo termine	0,00	392,00	0,00	392,00	347,00	0,00	347,00		45,00
	<u>Totale 1.07. - Interessi passivi</u>	0,00	392,00	0,00	392,00	347,00	0,00	347,00		45,00
	<u>1.10. - Altre spese correnti</u>									
1.10.01.99.999.	1.10.01. - Fondi di riserva e altri accantonamenti 1.10.01.99. - Altri fondi e accantonamenti Altri fondi n.a.c.									
	Totale 1.10.01.99. - Altri fondi	0,00	0,00	0,00	0,00	0,00	0,00	0,00	0,00	0,00

USCITE

Capitolo		Gestione della Competenza 2016								
Codice	Denominazione	Previsioni				Somme Impegnate			Diff. rispetto alle Previsioni	
		Iniziali	Variazioni		Definitive (3+4-5)	Pagate	Rimaste da Pagare	Totale Impegni (7 + 8)	In Più (9 - 6)	In Meno (6 - 9)
			In +	In -						
1	2	3	4	5	6	7	8	9	10	11
	e accantonamenti									
	Totale 1.10.01. - Fondi di riserva e altri accantonamenti	0,00	0,00	0,00	0,00	0,00	0,00	0,00	0,00	
	1.10.04. - Premi di assicurazione									
	1.10.04.01. - Premi di assicurazione contro i danni									
1.10.04.01.001	Premi di assicurazione su beni mobili	5.000,00	931,00	3.369,72	2.561,28	1.961,27	600,00	2.561,27		0,01
1.10.04.01.003	Premi di assicurazione per responsabilità civile verso terzi	5.600,00	12.775,00	1.546,00	16.829,00	13.967,00		13.967,00		2.862,00
1.10.04.01.999	Altri premi di assicurazione contro i danni	9.052,00	5.100,55	1.447,74	12.704,81	10.607,59		10.607,59		2.097,22
	Totale 1.10.04.01. - Premi di assicurazione contro i danni	19.652,00	18.806,55	6.363,46	32.095,09	26.535,86	600,00	27.135,86		4.959,23
	Totale 1.10.04. - Premi di assicurazione	19.652,00	18.806,55	6.363,46	32.095,09	26.535,86	600,00	27.135,86		4.959,23
	<u>Totale 1.10. - Altre spese correnti</u>	19.652,00	18.806,55	6.363,46	32.095,09	26.535,86	600,00	27.135,86		4.959,23
	Totale generale 1. - Spese correnti	44.003.392,13	72.067.513,79	27.915.053,28	88.155.852,64	34.347.396,95	3.795.334,97	38.142.731,92		50.013.120,72
	2. - Spese in conto capitale									
	<u>2.02. - Investimenti fissi lordi e acquisto di terreni</u>									


USCITE

Capitolo		Gestione della Competenza 2016								
Codice	Denominazione	Previsioni				Somme Impegnate			Diff. rispetto alle Previsioni	
		Iniziali	Variazioni		Definitive (3+4-5)	Pagate	Rimaste da Pagare	Totale Impegni (7 + 8)	In Più (9 - 6)	In Meno (6 - 9)
			In +	In -						
1	2	3	4	5	6	7	8	9	10	11
	2.02.01. - Beni materiali									
	2.02.01.01. - Mezzi di trasporto ad uso civile, di sicurezza e ordine pubblico									
2.02.01.01.001	Mezzi di trasporto stradali									
	Totale 2.02.01.01. - Mezzi di trasporto ad uso civile, di sicurezza e ordine pubblico	0,00	0,00	0,00	0,00	0,00	0,00	0,00	0,00	
	2.02.01.03. - Mobili e arredi									
2.02.01.03.001.	Mobili e arredi per ufficio	14.000,00	8.825,20	6.418,73	16.406,47	7.071,12		7.071,12		9.335,35
	Totale 2.02.01.03. - Mobili e arredi	14.000,00	8.825,20	6.418,73	16.406,47	7.071,12	0,00	7.071,12		9.335,35
	2.02.01.04. - Impianti e macchinari									
2.02.01.04.001	Macchinari	5.000,00	41.536,38	1.978,90	44.557,48	9.557,48		9.557,48		35.000,00
2.02.01.04.002	Impianti	330.728,85	433.856,26	154.963,10	609.622,01	136.818,08	52.313,63	189.131,71		420.490,30
	Totale 2.02.01.04. - Impianti e macchinari	335.728,85	475.392,64	156.942,00	654.179,49	146.375,56	52.313,63	198.689,19		455.490,30
	2.02.01.05. - Attrezzature									
2.02.01.05.001	Attrezzature scientifiche	6.032.335,27	2.091.210,14	1.329.949,06	6.793.596,35	1.310.664,45	335.271,98	1.645.936,43		5.147.659,92


USCITE

Capitolo		Gestione della Competenza 2016								
Codice	Denominazione	Previsioni				Somme Impegnate			Diff. rispetto alle Previsioni	
		Iniziali	Variazioni		Definitive (3+4-5)	Pagate	Rimaste da Pagare	Totale Impegni (7 + 8)	In Più (9 - 6)	In Meno (6 - 9)
			In +	In -						
1	2	3	4	5	6	7	8	9	10	11
2.02.01.05.999	Attrezzature n.a.c.	14.000,00	171.007,17	39.717,07	145.290,10	60.890,15	14.286,31	75.176,46		70.113,64
	Totale 2.02.01.05. - Attrezzature	6.046.335,27	2.262.217,31	1.369.666,13	6.938.886,45	1.371.554,60	349.558,29	1.721.112,89		5.217.773,56
	2.02.01.06. - Macchine per ufficio									
2.02.01.06.001	Macchine per ufficio		3.870,91		3.870,91	2.332,76		2.332,76		1.538,15
	Totale 2.02.01.06. - Macchine per ufficio	0,00	3.870,91	0,00	3.870,91	2.332,76	0,00	2.332,76		1.538,15
	2.02.01.07. - Hardware									
2.02.01.07.001	Server	10.000,00	209.326,80	103.549,66	115.777,14	29.501,26	49.000,08	78.501,34		37.275,80
2.02.01.07.002	Postazioni di lavoro	30.000,00	77.159,69	29.529,53	77.630,16	43.110,97	13.172,40	56.283,37		21.346,79
2.02.01.07.003	Periferiche	6.500,00	17.452,77	12.064,58	11.888,19	3.568,77	2.488,80	6.057,57		5.830,62
2.02.01.07.004	Apparati di telecomunicazione	10.000,00	92.170,46	10.000,00	92.170,46	2.226,46		2.226,46		89.944,00
2.02.01.07.005	Tablet e dispositivi di telefonia fissa e mobile		10.719,10	463,20	10.255,90	536,80	7.798,21	8.335,01		1.920,89
2.02.01.07.999	Hardware n.a.c.	36.335,60	273.968,52	30.949,16	279.354,96	146.270,11	56.135,53	202.405,64		76.949,32
	Totale 2.02.01.07. - Hardware	92.835,60	680.797,34	186.556,13	587.076,81	225.214,37	128.595,02	353.809,39		233.267,42
	2.02.01.09. - Beni immobili									
2.02.01.09.002	Fabbricati ad uso commerciale e istituzionale	4.032.420,50	103.666,22	53.354,12	4.082.732,60	2.541.461,61	3.140,84	2.544.602,45		1.538.130,15


USCITE

Capitolo		Gestione della Competenza 2016								
Codice	Denominazione	Previsioni				Somme Impegnate			Diff. rispetto alle Previsioni	
		Iniziali	Variazioni		Definitive (3+4-5)	Pagate	Rimaste da Pagare	Totale Impegni (7 + 8)	In Più (9 - 6)	In Meno (6 - 9)
			In +	In -						
1	2	3	4	5	6	7	8	9	10	11
2.02.01.09.999.	Beni immobili n.a.c.		9.372,00		9.372,00					9.372,00
	Totale 2.02.01.09. - Beni immobili	4.032.420,50	113.038,22	53.354,12	4.092.104,60	2.541.461,61	3.140,84	2.544.602,45		1.547.502,15
	2.02.01.99. - Altri beni materiali									
2.02.01.99.001	Materiale bibliografico	1.000,00	62.514,06	1.056,00	62.458,06	7.253,97	33.181,50	40.435,47		22.022,59
2.02.01.99.999.	Altri beni materiali diversi	166.537,84	1.031,36	25.916,01	141.653,19	118.000,74		118.000,74		23.652,45
	Totale 2.02.01.99. - Altri beni materiali	167.537,84	63.545,42	26.972,01	204.111,25	125.254,71	33.181,50	158.436,21		45.675,04
	Totale 2.02.01. - Beni materiali	10.688.858,06	3.607.687,04	1.799.909,12	12.496.635,98	4.419.264,73	566.789,28	4.986.054,01		7.510.581,97
	2.02.03. - Beni immateriali									
	2.02.03.02. - Software									
2.02.03.02.002	Acquisto software	500,00	2.676,68		3.176,68	2.676,68		2.676,68		500,00
	Totale 2.02.03.02. - Software	500,00	2.676,68	0,00	3.176,68	2.676,68	0,00	2.676,68		500,00
	2.02.03.04. - Opere dell'ingegno e Diritti d'autore									
2.02.03.04.001	Opere dell'ingegno e Diritti d'autore		450,00		450,00					450,00
	Totale 2.02.03.04. - Opere dell'ingegno e Diritti d'autore	0,00	450,00	0,00	450,00	0,00	0,00	0,00		450,00

USCITE

Capitolo		Gestione della Competenza 2016								
Codice	Denominazione	Previsioni				Somme Impegnate			Diff. rispetto alle Previsioni	
		Iniziali	Variazioni		Definitive (3+4-5)	Pagate	Rimaste da Pagare	Totale Impegni (7 + 8)	In Più (9 - 6)	In Meno (6 - 9)
			In +	In -						
1	2	3	4	5	6	7	8	9	10	11
	2.02.03.06. - Manutenzione straordinaria su beni di terzi									
2.02.03.06.001	Manutenzione straordinaria su beni demaniali di terzi	393.416,93	97.045,37	38.105,85	452.356,45	12.683,93	3.262,02	15.945,95		436.410,50
2.02.03.06.999	Manutenzione straordinaria su altri beni di terzi	57.396,46	9.455,00	50.018,56	16.832,90	8.296,00		8.296,00		8.536,90
	Totale 2.02.03.06. - Manutenzione straordinaria su beni di terzi	450.813,39	106.500,37	88.124,41	469.189,35	20.979,93	3.262,02	24.241,95		444.947,40
	Totale 2.02.03. - Beni immateriali	451.313,39	109.627,05	88.124,41	472.816,03	23.656,61	3.262,02	26.918,63		445.897,40
	<u>Totale 2.02. - Investimenti fissi lordi e acquisto di terreni</u>	11.140.171,45	3.717.314,09	1.888.033,53	12.969.452,01	4.442.921,34	570.051,30	5.012.972,64		7.956.479,37
	Totale generale 2. - Spese in conto capitale	11.140.171,45	3.717.314,09	1.888.033,53	12.969.452,01	4.442.921,34	570.051,30	5.012.972,64		7.956.479,37
	7. - Uscite per conto terzi e partite di giro									
	<u>7.01. - Uscite per partite di giro</u>									
	7.01.02. - Versamenti di ritenute su Redditi da lavoro dipendente									
	7.01.02.01. - Versamenti di ritenute erariali su Redditi da lavoro dipendente riscosse per conto terzi									
7.01.02.01.001	Versamenti di ritenute erariali su Redditi da lavoro dipendente riscosse per conto terzi	1.440.000,00	20.000,00	939.158,68	520.841,32	474.491,59	46.349,73	520.841,32		


USCITE

Capitolo		Gestione della Competenza 2016								
Codice	Denominazione	Previsioni				Somme Impegnate			Diff. rispetto alle Previsioni	
		Iniziali	Variazioni		Definitive (3+4-5)	Pagate	Rimaste da Pagare	Totale Impegni (7 + 8)	In Più (9 - 6)	In Meno (6 - 9)
			In +	In -						
1	2	3	4	5	6	7	8	9	10	11
	Totale 7.01.02.01. - Versamenti di ritenute erariali su Redditi da lavoro dipendente riscosse per conto terzi	1.440.000,00	20.000,00	939.158,68	520.841,32	474.491,59	46.349,73	520.841,32	0,00	
	7.01.02.02. - Versamenti di ritenute previdenziali e assistenziali su Redditi da lavoro dipendente riscosse per conto terzi									
7.01.02.02.001	Versamenti di ritenute previdenziali e assistenziali su Redditi da lavoro dipendente riscosse per conto terzi	1.800.000,00	961.000,00	538.879,88	2.222.120,12	2.029.716,67	192.403,45	2.222.120,12		
	Totale 7.01.02.02. - Versamenti di ritenute previdenziali e assistenziali su Redditi da lavoro dipendente riscosse per conto terzi	1.800.000,00	961.000,00	538.879,88	2.222.120,12	2.029.716,67	192.403,45	2.222.120,12	0,00	
	Totale 7.01.02. - Versamenti di ritenute su Redditi da lavoro dipendente	3.240.000,00	981.000,00	1.478.038,56	2.742.961,44	2.504.208,26	238.753,18	2.742.961,44	0,00	
	7.01.03. - Versamenti di ritenute su Redditi da lavoro autonomo									
	7.01.03.01. - Versamenti di ritenute erariali su Redditi da lavoro autonomo per conto terzi									


USCITE

Capitolo		Gestione della Competenza 2016								
Codice	Denominazione	Previsioni				Somme Impegnate			Diff. rispetto alle Previsioni	
		Iniziali	Variazioni		Definitive (3+4-5)	Pagate	Rimaste da Pagare	Totale Impegni (7 + 8)	In Più (9 - 6)	In Meno (6 - 9)
			In +	In -						
1	2	3	4	5	6	7	8	9	10	11
7.01.03.01.001	Versamenti di ritenute erariali su Redditi da lavoro autonomo per conto terzi	85.000,00	17.000,00	55.334,37	46.665,63	39.237,23	7.428,40	46.665,63		
	Totale 7.01.03.01. - Versamenti di ritenute erariali su Redditi da lavoro autonomo per conto terzi	85.000,00	17.000,00	55.334,37	46.665,63	39.237,23	7.428,40	46.665,63	0,00	
	7.01.03.02. - Versamenti di ritenute previdenziali e assistenziali su Redditi da lavoro autonomo per conto terzi									
7.01.03.02.001	Versamenti di ritenute previdenziali e assistenziali su Redditi da lavoro autonomo per conto terzi	18.000,00	1.000,00	16.577,44	2.422,56	2.422,56		2.422,56		
	Totale 7.01.03.02. - Versamenti di ritenute previdenziali e assistenziali su Redditi da lavoro autonomo per conto terzi	18.000,00	1.000,00	16.577,44	2.422,56	2.422,56	0,00	2.422,56	0,00	
	Totale 7.01.03. - Versamenti di ritenute su Redditi da lavoro autonomo	103.000,00	18.000,00	71.911,81	49.088,19	41.659,79	7.428,40	49.088,19	0,00	
	7.01.99. - Altre uscite per partite di giro									
	7.01.99.03. - Costituzione fondi economici e carte									


USCITE

Capitolo		Gestione della Competenza 2016								
Codice	Denominazione	Previsioni				Somme Impegnate			Diff. rispetto alle Previsioni	
		Iniziali	Variazioni		Definitive (3+4-5)	Pagate	Rimaste da Pagare	Totale Impegni (7 + 8)	In Più (9 - 6)	In Meno (6 - 9)
			In +	In -						
1	2	3	4	5	6	7	8	9	10	11
7.01.99.03.001	aziendali Costituzione fondi economici e carte aziendali	360.000,00	5.000,00	258.470,51	106.529,49	106.529,49		106.529,49		
	Totale 7.01.99.03. - Costituzione fondi economici e carte aziendali	360.000,00	5.000,00	258.470,51	106.529,49	106.529,49	0,00	106.529,49	0,00	
7.01.99.99.999	7.01.99.99. - Altre uscite per partite di giro n.a.c. Altre uscite per partite di giro n.a.c.	3.870.000,00	215.033,00	2.741.756,60	1.343.276,40	1.257.472,71	85.803,69	1.343.276,40		
	Totale 7.01.99.99. - Altre uscite per partite di giro n.a.c.	3.870.000,00	215.033,00	2.741.756,60	1.343.276,40	1.257.472,71	85.803,69	1.343.276,40	0,00	
	Totale 7.01.99. - Altre uscite per partite di giro	4.230.000,00	220.033,00	3.000.227,11	1.449.805,89	1.364.002,20	85.803,69	1.449.805,89	0,00	
	Totale 7.01. - Uscite per partite di giro	7.573.000,00	1.219.033,00	4.550.177,48	4.241.855,52	3.909.870,25	331.985,27	4.241.855,52	0,00	
	Totale generale 7. - Uscite per conto terzi e partite di giro	7.573.000,00	1.219.033,00	4.550.177,48	4.241.855,52	3.909.870,25	331.985,27	4.241.855,52	0,00	
	Totale 1. - Strutture di Ricerca	62.716.563,58	77.003.860,88	34.353.264,29	105.367.160,17	42.700.188,54	4.697.371,54	47.397.560,08		57.969.600,09


USCITE

Capitolo		Gestione della Competenza 2016								
Codice	Denominazione	Previsioni				Somme Impegnate			Diff. rispetto alle Previsioni	
		Iniziali	Variazioni		Definitive (3+4-5)	Pagate	Rimaste da Pagare	Totale Impegni (7 + 8)	In Più (9 - 6)	In Meno (6 - 9)
			In +	In -						
1	2	3	4	5	6	7	8	9	10	11
	Riepilogo dei Titoli									
	Riepilogo dei titoli Centro Resp. Amm.va Sede Centrale									
	<i>Titolo I</i>	124.072.255,70	53.325.589,52	40.084.661,14	137.313.184,08	70.669.569,47	3.127.387,50	73.796.956,97	0,00	63.516.227,11
	<i>Titolo II</i>	515.915,93	359.595,95	594.200,08	281.311,80	17.376,53	36.154,86	53.531,39	0,00	227.780,41
	<i>Titolo III</i>	205.000,00	0,00	0,00	205.000,00	0,00	0,00	0,00	0,00	205.000,00
	<i>Titolo IV</i>	169.079,17	0,00	0,00	169.079,17	83.552,88	85.526,29	169.079,17	0,00	0,00
	<i>Titolo VII</i>	21.510.000,00	6.533.600,00	790.231,93	27.253.368,07	23.664.304,40	3.589.063,67	27.253.368,07	0,00	0,00
	Totale delle uscite Centro Resp. Amm.va Sede Centrale	146.472.250,80	60.218.785,47	41.469.093,15	165.221.943,12	94.434.803,28	6.838.132,32	101.272.935,60	0,00	63.949.007,52
	Riepilogo dei titoli Centro Resp. Amm.va Strutture di Ricerca									
	<i>Titolo I</i>	44.003.392,13	72.067.513,79	27.915.053,28	88.155.852,64	34.347.396,95	3.795.334,97	38.142.731,92	0,00	50.013.120,72
	<i>Titolo II</i>	11.140.171,45	3.717.314,09	1.888.033,53	12.969.452,01	4.442.921,34	570.051,30	5.012.972,64	0,00	7.956.479,37
	<i>Titolo VII</i>	7.573.000,00	1.219.033,00	4.550.177,48	4.241.855,52	3.909.870,25	331.985,27	4.241.855,52	0,00	0,00
	Totale delle uscite Centro Resp. Amm.va Strutture di Ricerca	62.716.563,58	77.003.860,88	34.353.264,29	105.367.160,17	42.700.188,54	4.697.371,54	47.397.560,08	0,00	57.969.600,09
	Totale delle Uscite	209.188.814,38	137.222.646,35	75.822.357,44	270.589.103,29	137.134.991,82	11.535.503,86	148.670.495,68		121.918.607,61
	Disavanzo Amministrazione									
	Avanzo Finanziario							7.655.621,09	7.655.621,09	
	Avanzo di Cassa					17.089.186,17				

USCITE

Capitolo		Gestione della Competenza 2016								
Codice	Denominazione	Previsioni				Somme Impegnate			Diff. rispetto alle Previsioni	
		Iniziali	Variazioni		Definitive (3+4-5)	Pagate	Rimaste da Pagare	Totale Impegni (7 + 8)	In Più (9 - 6)	In Meno (6 - 9)
			In +	In -						
1	2	3	4	5	6	7	8	9	10	11
	Totale a Pareggio	209.188.814,38	137.222.646,35	75.822.357,44	270.589.103,29	154.224.177,99	11.535.503,86	156.326.116,77		114.262.986,52



ENTRATE

Capitolo	Gestione dei Residui 2016						Gestione di Cassa 2016				Totale dei Residui Attivi al Termine dell'Esercizio 2016 (8 + 14)
	Residui Attivi al 1° Gennaio	Riscossi	Rimasti da Riscuotere	Totale (13 + 14)	Variazioni		Previsioni	Riscossioni (7 + 13)	Diff. rispetto alle Previsioni		
					In più (15 - 12)	In meno (12 - 15)			In Più (19 - 18)	In Meno (18 - 19)	
1	12	13	14	15	16	17	18	19	20	21	22
2.01.01.01.001.	123.750,00		123.750,00	123.750,00			87.059.917,11	87.032.298,11		27.619,00	151.369,00
2.01.01.01.013.	600.000,00	600.000,00		600.000,00			175.446,77	775.446,77	600.000,00		
	723.750,00	600.000,00	123.750,00	723.750,00	0,00	0,00	87.235.363,88	87.807.744,88	600.000,00	27.619,00	151.369,00
2.01.01.02.999							45.000,00	45.000,00			
	0,00	0,00	0,00	0,00	0,00	0,00	45.000,00	45.000,00	0,00	0,00	0,00



ENTRATE

Capitolo	Gestione dei Residui 2016						Gestione di Cassa 2016				Totale dei Residui Attivi al Termine dell'Esercizio 2016 (8 + 14)
	Residui Attivi al 1° Gennaio	Riscossi	Rimasti da Riscuotere	Totale (13 + 14)	Variazioni		Previsioni	Riscossioni (7 + 13)	Diff. rispetto alle Previsioni		
					In più (15 - 12)	In meno (12 - 15)			In Più (19 - 18)	In Meno (18 - 19)	
1	12	13	14	15	16	17	18	19	20	21	22
2.01.01.03.001	4.581.955,01		4.581.955,01	4.581.955,01			4.581.955,01			4.581.955,01	4.581.955,01
	4.581.955,01	0,00	4.581.955,01	4.581.955,01	0,00	0,00	4.581.955,01	0,00	0,00	4.581.955,01	4.581.955,01
	5.305.705,01	600.000,00	4.705.705,01	5.305.705,01	0,00	0,00	91.862.318,89	87.852.744,88	600.000,00	4.609.574,01	4.733.324,01
2.01.05.01.999.	5.578,16	5.578,16		5.578,16			272.691,14	278.269,30	5.578,16		
	5.578,16	5.578,16	0,00	5.578,16	0,00	0,00	272.691,14	278.269,30	5.578,16	0,00	0,00
	5.578,16	5.578,16	0,00	5.578,16	0,00	0,00	272.691,14	278.269,30	5.578,16	0,00	0,00
	5.311.283,17	605.578,16	4.705.705,01	5.311.283,17	0,00	0,00	92.135.010,03	88.131.014,18	605.578,16	4.609.574,01	4.733.324,01
	5.311.283,17	605.578,16	4.705.705,01	5.311.283,17	0,00	0,00	92.135.010,03	88.131.014,18	605.578,16	4.609.574,01	4.733.324,01



ENTRATE

Capitolo	Gestione dei Residui 2016						Gestione di Cassa 2016				Totale dei Residui Attivi al Termine dell'Esercizio 2016 (8 + 14)
	Residui Attivi al 1° Gennaio	Riscossi	Rimasti da Riscuotere	Totale (13 + 14)	Variazioni		Previsioni	Riscossioni (7 + 13)	Diff. rispetto alle Previsioni		
					In più (15 - 12)	In meno (12 - 15)			In Più (19 - 18)	In Meno (18 - 19)	
1	12	13	14	15	16	17	18	19	20	21	22
3.01.02.01.038	0,00	0,00	0,00	0,00	0,00	0,00	0,00	0,00	0,00	0,00	0,00
	0,00	0,00	0,00	0,00	0,00	0,00	0,00	0,00	0,00	0,00	0,00
	0,00	0,00	0,00	0,00	0,00	0,00	0,00	0,00	0,00	0,00	0,00
3.03.03.04.001							102,16			102,16	102,16
	0,00	0,00	0,00	0,00	0,00	0,00	102,16	0,00	0,00	102,16	102,16



ENTRATE

Capitolo	Gestione dei Residui 2016						Gestione di Cassa 2016				Totale dei Residui Attivi al Termine dell'Esercizio 2016 (8 + 14)
	Residui Attivi al 1° Gennaio	Riscossi	Rimasti da Riscuotere	Totale (13 + 14)	Variazioni		Previsioni	Riscossioni (7 + 13)	Diff. rispetto alle Previsioni		
					In più (15 - 12)	In meno (12 - 15)			In Più (19 - 18)	In Meno (18 - 19)	
1	12	13	14	15	16	17	18	19	20	21	22
	0,00	0,00	0,00	0,00	0,00	0,00	102,16	0,00	0,00	102,16	102,16
	0,00	0,00	0,00	0,00	0,00	0,00	102,16	0,00	0,00	102,16	102,16
3.05.02.03.003							514,27	514,27			
3.05.02.03.005							1.610,10	1.568,31		41,79	41,79
3.05.02.03.009							4.152,00	4.152,00			
	0,00	0,00	0,00	0,00	0,00	0,00	6.276,37	6.234,58	0,00	41,79	41,79



ENTRATE

Capitolo	Gestione dei Residui 2016						Gestione di Cassa 2016				Totale dei Residui Attivi al Termine dell'Esercizio 2016 (8 + 14)
	Residui Attivi al 1° Gennaio	Riscossi	Rimasti da Riscuotere	Totale (13 + 14)	Variazioni		Previsioni	Riscossioni (7 + 13)	Diff. rispetto alle Previsioni		
					In più (15 - 12)	In meno (12 - 15)			In Più (19 - 18)	In Meno (18 - 19)	
1	12	13	14	15	16	17	18	19	20	21	22
	0,00	0,00	0,00	0,00	0,00	0,00	6.276,37	6.234,58	0,00	41,79	41,79
3.05.99.99.999	78.914,06	78.241,07	672,99	78.914,06			20.422,58	95.454,09	75.031,51		828,45
	78.914,06	78.241,07	672,99	78.914,06	0,00	0,00	20.422,58	95.454,09	75.031,51	0,00	828,45
	78.914,06	78.241,07	672,99	78.914,06	0,00	0,00	20.422,58	95.454,09	75.031,51	0,00	828,45
	78.914,06	78.241,07	672,99	78.914,06	0,00	0,00	26.698,95	101.688,67	75.031,51	41,79	870,24
	78.914,06	78.241,07	672,99	78.914,06	0,00	0,00	26.801,11	101.688,67	75.031,51	143,95	972,40



ENTRATE

Capitolo	Gestione dei Residui 2016						Gestione di Cassa 2016				Totale dei Residui Attivi al Termine dell'Esercizio 2016 (8 + 14)
	Residui Attivi al 1° Gennaio	Riscossi	Rimasti da Riscuotere	Totale (13 + 14)	Variazioni		Previsioni	Riscossioni (7 + 13)	Diff. rispetto alle Previsioni		
					In più (15 - 12)	In meno (12 - 15)			In Più (19 - 18)	In Meno (18 - 19)	
1	12	13	14	15	16	17	18	19	20	21	22
4.02.01.01.013.	131.312,14	131.312,14		131.312,14			131.312,14	131.312,14			
	131.312,14	131.312,14	0,00	131.312,14	0,00	0,00	131.312,14	131.312,14	0,00	0,00	0,00
	131.312,14	131.312,14	0,00	131.312,14	0,00	0,00	131.312,14	131.312,14	0,00	0,00	0,00
	131.312,14	131.312,14	0,00	131.312,14	0,00	0,00	131.312,14	131.312,14	0,00	0,00	0,00
4.04.01.07.002							933,86	933,86			
4.04.01.07.999							635,81	635,81			
	0,00	0,00	0,00	0,00	0,00	0,00	1.569,67	1.569,67	0,00	0,00	0,00
	0,00	0,00	0,00	0,00	0,00	0,00	1.569,67	1.569,67	0,00	0,00	0,00



ENTRATE

Capitolo	Gestione dei Residui 2016						Gestione di Cassa 2016				Totale dei Residui Attivi al Termine dell'Esercizio 2016 (8 + 14)
	Residui Attivi al 1° Gennaio	Riscossi	Rimasti da Riscuotere	Totale (13 + 14)	Variazioni		Previsioni	Riscossioni (7 + 13)	Diff. rispetto alle Previsioni		
					In più (15 - 12)	In meno (12 - 15)			In Più (19 - 18)	In Meno (18 - 19)	
1	12	13	14	15	16	17	18	19	20	21	22
	0,00	0,00	0,00	0,00	0,00	0,00	1.569,67	1.569,67	0,00	0,00	0,00
	131.312,14	131.312,14	0,00	131.312,14	0,00	0,00	132.881,81	132.881,81	0,00	0,00	0,00
9.01.02.01.001	3.420,27	600,85	2.819,42	3.420,27			11.883.850,21	11.876.375,54		7.474,67	10.894,94
	3.420,27	600,85	2.819,42	3.420,27	0,00	0,00	11.883.850,21	11.876.375,54	0,00	7.474,67	10.894,94
9.01.02.02.001	870.890,09	10.922,87	859.967,22	870.890,09			4.684.706,68	4.683.658,84		1.047,84	871.937,93
	870.890,09	10.922,87	859.967,22	870.890,09	0,00	0,00	4.684.706,68	4.683.658,84	0,00	1.047,84	871.937,93



ENTRATE

Capitolo	Gestione dei Residui 2016						Gestione di Cassa 2016				Totale dei Residui Attivi al Termine dell'Esercizio 2016 (8 + 14)
	Residui Attivi al 1° Gennaio	Riscossi	Rimasti da Riscuotere	Totale (13 + 14)	Variazioni		Previsioni	Riscossioni (7 + 13)	Diff. rispetto alle Previsioni		
					In più (15 - 12)	In meno (12 - 15)			In Più (19 - 18)	In Meno (18 - 19)	
1	12	13	14	15	16	17	18	19	20	21	22
9.01.02.99.999.	1.238,66		1.238,66	1.238,66			473.661,66	473.313,66		348,00	1.586,66
	1.238,66	0,00	1.238,66	1.238,66	0,00	0,00	473.661,66	473.313,66	0,00	348,00	1.586,66
	875.549,02	11.523,72	864.025,30	875.549,02	0,00	0,00	17.042.218,55	17.033.348,04	0,00	8.870,51	884.419,53
9.01.03.01.001							8.829,36	8.829,36			
	0,00	0,00	0,00	0,00	0,00	0,00	8.829,36	8.829,36	0,00	0,00	0,00



ENTRATE

Capitolo	Gestione dei Residui 2016						Gestione di Cassa 2016				Totale dei Residui Attivi al Termine dell'Esercizio 2016 (8 + 14)
	Residui Attivi al 1° Gennaio	Riscossi	Rimasti da Riscuotere	Totale (13 + 14)	Variazioni		Previsioni	Riscossioni (7 + 13)	Diff. rispetto alle Previsioni		
					In più (15 - 12)	In meno (12 - 15)			In Più (19 - 18)	In Meno (18 - 19)	
1	12	13	14	15	16	17	18	19	20	21	22
9.01.03.02.001							797,76	797,76			
	0,00	0,00	0,00	0,00	0,00	0,00	797,76	797,76	0,00	0,00	0,00
	0,00	0,00	0,00	0,00	0,00	0,00	9.627,12	9.627,12	0,00	0,00	0,00
9.01.99.03.001							2.985,00	2.985,00			
	0,00	0,00	0,00	0,00	0,00	0,00	2.985,00	2.985,00	0,00	0,00	0,00
9.01.99.99.999.	200.215,19	199.324,29	890,90	200.215,19			10.198.537,40	10.158.459,04		40.078,36	240.293,55
	200.215,19	199.324,29	890,90	200.215,19	0,00	0,00	10.198.537,40	10.158.459,04	0,00	40.078,36	240.293,55
	200.215,19	199.324,29	890,90	200.215,19	0,00	0,00	10.201.522,40	10.161.444,04	0,00	40.078,36	240.293,55



ENTRATE

Capitolo	Gestione dei Residui 2016						Gestione di Cassa 2016				Totale dei Residui Attivi al Termine dell'Esercizio 2016 (8 + 14)
	Residui Attivi al 1° Gennaio	Riscossi	Rimasti da Riscuotere	Totale (13 + 14)	Variazioni		Previsioni	Riscossioni (7 + 13)	Diff. rispetto alle Previsioni		
					In più (15 - 12)	In meno (12 - 15)			In Più (19 - 18)	In Meno (18 - 19)	
1	12	13	14	15	16	17	18	19	20	21	22
	1.075.764,21	210.848,01	864.916,20	1.075.764,21	0,00	0,00	27.253.368,07	27.204.419,20	0,00	48.948,87	1.124.713,08
	1.075.764,21	210.848,01	864.916,20	1.075.764,21	0,00	0,00	27.253.368,07	27.204.419,20	0,00	48.948,87	1.124.713,08
	6.597.273,58	1.025.979,38	5.571.294,20	6.597.273,58	0,00	0,00	119.548.061,02	115.570.003,86	680.609,67	4.658.666,83	5.859.009,49
2.01.01.01.001.	2.197.553,06	1.431.714,12	763.287,22	2.195.001,34		2.551,72	19.434.744,51	20.755.761,93	1.321.017,42		873.983,92
2.01.01.01.013.	1.187.214,00	1.187.214,00		1.187.214,00			11.550.776,85	11.732.359,85	181.583,00		840.631,00
2.01.01.01.999	252.798,38	12.771,38	240.027,00	252.798,38				12.771,38	12.771,38		240.027,00
	3.637.565,44	2.631.699,50	1.003.314,22	3.635.013,72	0,00	2.551,72	30.985.521,36	32.500.893,16	1.515.371,80	0,00	1.954.641,92



ENTRATE

Capitolo	Gestione dei Residui 2016						Gestione di Cassa 2016				Totale dei Residui Attivi al Termine dell'Esercizio 2016 (8 + 14)
	Residui Attivi al 1° Gennaio	Riscossi	Rimasti da Riscuotere	Totale (13 + 14)	Variazioni		Previsioni	Riscossioni (7 + 13)	Diff. rispetto alle Previsioni		
					In più (15 - 12)	In meno (12 - 15)			In Più (19 - 18)	In Meno (18 - 19)	
1	12	13	14	15	16	17	18	19	20	21	22
2.01.01.02.001							476.970,00	476.970,00			
2.01.01.02.003							4.127,21	4.127,21			
2.01.01.02.008							590.478,12	370.513,12		219.965,00	219.965,00
2.01.01.02.999	746.608,68	279.750,36	463.669,32	743.419,68		3.189,00	141.499,97	421.250,33	279.750,36		463.669,32
	746.608,68	279.750,36	463.669,32	743.419,68	0,00	3.189,00	1.213.075,30	1.272.860,66	279.750,36	219.965,00	683.634,32
	4.384.174,12	2.911.449,86	1.466.983,54	4.378.433,40	0,00	5.740,72	32.198.596,66	33.773.753,82	1.795.122,16	219.965,00	2.638.276,24
2.01.03.02.999	278.830,37	36.665,13	242.165,24	278.830,37			190.177,00	174.051,13		16.125,87	283.554,24
	278.830,37	36.665,13	242.165,24	278.830,37	0,00	0,00	190.177,00	174.051,13	0,00	16.125,87	283.554,24
	278.830,37	36.665,13	242.165,24	278.830,37	0,00	0,00	190.177,00	174.051,13	0,00	16.125,87	283.554,24



ENTRATE

Capitolo	Gestione dei Residui 2016						Gestione di Cassa 2016				Totale dei Residui Attivi al Termine dell'Esercizio 2016 (8 + 14)
	Residui Attivi al 1° Gennaio	Riscossi	Rimasti da Riscuotere	Totale (13 + 14)	Variazioni		Previsioni	Riscossioni (7 + 13)	Diff. rispetto alle Previsioni		
					In più (15 - 12)	In meno (12 - 15)			In Più (19 - 18)	In Meno (18 - 19)	
1	12	13	14	15	16	17	18	19	20	21	22
2.01.05.01.999.	557.866,57	44.841,63	513.024,94	557.866,57			3.854.114,28	3.360.802,91		493.311,37	632.938,80
	557.866,57	44.841,63	513.024,94	557.866,57	0,00	0,00	3.854.114,28	3.360.802,91	0,00	493.311,37	632.938,80
2.01.05.02.001	166.634,00	166.634,00		166.634,00			847.209,97	700.083,97		147.126,00	313.760,00
	166.634,00	166.634,00	0,00	166.634,00	0,00	0,00	847.209,97	700.083,97	0,00	147.126,00	313.760,00
	724.500,57	211.475,63	513.024,94	724.500,57	0,00	0,00	4.701.324,25	4.060.886,88	0,00	640.437,37	946.698,80
	5.387.505,06	3.159.590,62	2.222.173,72	5.381.764,34	0,00	5.740,72	37.090.097,91	38.008.691,83	1.795.122,16	876.528,24	3.868.529,28
	5.387.505,06	3.159.590,62	2.222.173,72	5.381.764,34	0,00	5.740,72	37.090.097,91	38.008.691,83	1.795.122,16	876.528,24	3.868.529,28



ENTRATE

Capitolo	Gestione dei Residui 2016						Gestione di Cassa 2016				Totale dei Residui Attivi al Termine dell'Esercizio 2016 (8 + 14)
	Residui Attivi al 1° Gennaio	Riscossi	Rimasti da Riscuotere	Totale (13 + 14)	Variazioni		Previsioni	Riscossioni (7 + 13)	Diff. rispetto alle Previsioni		
					In più (15 - 12)	In meno (12 - 15)			In Più (19 - 18)	In Meno (18 - 19)	
1	12	13	14	15	16	17	18	19	20	21	22
3.01.02.01.038	42.502,68	32.502,68	10.000,00	42.502,68			376.729,16	400.352,93	23.623,77		17.378,91
3.01.02.01.040							15.129,42	11.884,36		3.245,06	3.245,06
3.01.02.01.999							92.714,50	82.743,50		9.971,00	9.971,00
	42.502,68	32.502,68	10.000,00	42.502,68	0,00	0,00	484.573,08	494.980,79	23.623,77	13.216,06	30.594,97
	42.502,68	32.502,68	10.000,00	42.502,68	0,00	0,00	484.573,08	494.980,79	23.623,77	13.216,06	30.594,97
	42.502,68	32.502,68	10.000,00	42.502,68	0,00	0,00	484.573,08	494.980,79	23.623,77	13.216,06	30.594,97



ENTRATE

Capitolo	Gestione dei Residui 2016						Gestione di Cassa 2016				Totale dei Residui Attivi al Termine dell'Esercizio 2016 (8 + 14)
	Residui Attivi al 1° Gennaio	Riscossi	Rimasti da Riscuotere	Totale (13 + 14)	Variazioni		Previsioni	Riscossioni (7 + 13)	Diff. rispetto alle Previsioni		
					In più (15 - 12)	In meno (12 - 15)			In Più (19 - 18)	In Meno (18 - 19)	
1	12	13	14	15	16	17	18	19	20	21	22
3.05.01.01.001							1.550,00	1.550,00			
3.05.01.01.999	10.224,00		10.224,00	10.224,00			3.020,00	3.020,00			10.224,00
	10.224,00	0,00	10.224,00	10.224,00	0,00	0,00	4.570,00	4.570,00	0,00	0,00	10.224,00
	10.224,00	0,00	10.224,00	10.224,00	0,00	0,00	4.570,00	4.570,00	0,00	0,00	10.224,00
3.05.02.02.001							32,00	32,00			
3.05.02.02.003											
	0,00	0,00	0,00	0,00	0,00	0,00	32,00	32,00	0,00	0,00	0,00

ENTRATE

Capitolo	Gestione dei Residui 2016						Gestione di Cassa 2016				Totale dei Residui Attivi al Termine dell'Esercizio 2016 (8 + 14)
	Residui Attivi al 1° Gennaio	Riscossi	Rimasti da Riscuotere	Totale (13 + 14)	Variazioni		Previsioni	Riscossioni (7 + 13)	Diff. rispetto alle Previsioni		
					In più (15 - 12)	In meno (12 - 15)			In Più (19 - 18)	In Meno (18 - 19)	
1	12	13	14	15	16	17	18	19	20	21	22
3.05.02.03.005							16.754,49	11.722,56		5.031,93	5.031,93
3.05.02.03.009							8.615,93	8.615,93			
	0,00	0,00	0,00	0,00	0,00	0,00	25.370,42	20.338,49	0,00	5.031,93	5.031,93
	0,00	0,00	0,00	0,00	0,00	0,00	25.402,42	20.370,49	0,00	5.031,93	5.031,93
3.05.99.99.999	4.109,99	3.007,56	1.102,43	4.109,99			244.019,21	234.342,72		9.676,49	13.786,48
	4.109,99	3.007,56	1.102,43	4.109,99	0,00	0,00	244.019,21	234.342,72	0,00	9.676,49	13.786,48
	4.109,99	3.007,56	1.102,43	4.109,99	0,00	0,00	244.019,21	234.342,72	0,00	9.676,49	13.786,48
	14.333,99	3.007,56	11.326,43	14.333,99	0,00	0,00	273.991,63	259.283,21	0,00	14.708,42	29.042,41



ENTRATE

Capitolo	Gestione dei Residui 2016						Gestione di Cassa 2016				Totale dei Residui Attivi al Termine dell'Esercizio 2016 (8 + 14)
	Residui Attivi al 1° Gennaio	Riscossi	Rimasti da Riscuotere	Totale (13 + 14)	Variazioni		Previsioni	Riscossioni (7 + 13)	Diff. rispetto alle Previsioni		
					In più (15 - 12)	In meno (12 - 15)			In Più (19 - 18)	In Meno (18 - 19)	
1	12	13	14	15	16	17	18	19	20	21	22
	56.836,67	35.510,24	21.326,43	56.836,67	0,00	0,00	758.564,71	754.264,00	23.623,77	27.924,48	59.637,38
4.02.01.01.999	516.456,90	177.646,65	338.810,25	516.456,90			516.456,90	177.646,65		338.810,25	338.810,25
	516.456,90	177.646,65	338.810,25	516.456,90	0,00	0,00	516.456,90	177.646,65	0,00	338.810,25	338.810,25
4.02.01.02.999	56.000,00	42.000,00	14.000,00	56.000,00				42.000,00	42.000,00		14.000,00
	56.000,00	42.000,00	14.000,00	56.000,00	0,00	0,00	0,00	42.000,00	42.000,00	0,00	14.000,00
	572.456,90	219.646,65	352.810,25	572.456,90	0,00	0,00	516.456,90	219.646,65	42.000,00	338.810,25	352.810,25



ENTRATE

Capitolo	Gestione dei Residui 2016						Gestione di Cassa 2016				Totale dei Residui Attivi al Termine dell'Esercizio 2016 (8 + 14)
	Residui Attivi al 1° Gennaio	Riscossi	Rimasti da Riscuotere	Totale (13 + 14)	Variazioni		Previsioni	Riscossioni (7 + 13)	Diff. rispetto alle Previsioni		
					In più (15 - 12)	In meno (12 - 15)			In Più (19 - 18)	In Meno (18 - 19)	
1	12	13	14	15	16	17	18	19	20	21	22
	572.456,90	219.646,65	352.810,25	572.456,90	0,00	0,00	516.456,90	219.646,65	42.000,00	338.810,25	352.810,25
	572.456,90	219.646,65	352.810,25	572.456,90	0,00	0,00	516.456,90	219.646,65	42.000,00	338.810,25	352.810,25
6.03.01.04.003	1.366.910,31		1.366.910,31	1.366.910,31							1.366.910,31
	1.366.910,31	0,00	1.366.910,31	1.366.910,31	0,00	0,00	0,00	0,00	0,00	0,00	1.366.910,31
	1.366.910,31	0,00	1.366.910,31	1.366.910,31	0,00	0,00	0,00	0,00	0,00	0,00	1.366.910,31
	1.366.910,31	0,00	1.366.910,31	1.366.910,31	0,00	0,00	0,00	0,00	0,00	0,00	1.366.910,31
	1.366.910,31	0,00	1.366.910,31	1.366.910,31	0,00	0,00	0,00	0,00	0,00	0,00	1.366.910,31



ENTRATE

Capitolo	Gestione dei Residui 2016						Gestione di Cassa 2016				Totale dei Residui Attivi al Termine dell'Esercizio 2016 (8 + 14)
	Residui Attivi al 1° Gennaio	Riscossi	Rimasti da Riscuotere	Totale (13 + 14)	Variazioni		Previsioni	Riscossioni (7 + 13)	Diff. rispetto alle Previsioni		
					In più (15 - 12)	In meno (12 - 15)			In Più (19 - 18)	In Meno (18 - 19)	
1	12	13	14	15	16	17	18	19	20	21	22
	1.366.910,31	0,00	1.366.910,31	1.366.910,31	0,00	0,00	0,00	0,00	0,00	0,00	1.366.910,31
9.01.02.01.001	243,92	143,52	100,40	243,92			520.841,32	515.977,79		4.863,53	5.107,45
	243,92	143,52	100,40	243,92	0,00	0,00	520.841,32	515.977,79	0,00	4.863,53	5.107,45
9.01.02.02.001	340,97	36,77	304,20	340,97			2.222.120,12	2.222.155,67	35,55		305,42
	340,97	36,77	304,20	340,97	0,00	0,00	2.222.120,12	2.222.155,67	35,55	0,00	305,42



ENTRATE

Capitolo	Gestione dei Residui 2016						Gestione di Cassa 2016				Totale dei Residui Attivi al Termine dell'Esercizio 2016 (8 + 14)
	Residui Attivi al 1° Gennaio	Riscossi	Rimasti da Riscuotere	Totale (13 + 14)	Variazioni		Previsioni	Riscossioni (7 + 13)	Diff. rispetto alle Previsioni		
					In più (15 - 12)	In meno (12 - 15)			In Più (19 - 18)	In Meno (18 - 19)	
1	12	13	14	15	16	17	18	19	20	21	22
	584,89	180,29	404,60	584,89	0,00	0,00	2.742.961,44	2.738.133,46	35,55	4.863,53	5.412,87
9.01.03.01.001							46.665,63	46.665,63			
	0,00	0,00	0,00	0,00	0,00	0,00	46.665,63	46.665,63	0,00	0,00	0,00
9.01.03.02.001							2.422,56	2.422,56			
	0,00	0,00	0,00	0,00	0,00	0,00	2.422,56	2.422,56	0,00	0,00	0,00
	0,00	0,00	0,00	0,00	0,00	0,00	49.088,19	49.088,19	0,00	0,00	0,00



ENTRATE

Capitolo	Gestione dei Residui 2016						Gestione di Cassa 2016				Totale dei Residui Attivi al Termine dell'Esercizio 2016 (8 + 14)
	Residui Attivi al 1° Gennaio	Riscossi	Rimasti da Riscuotere	Totale (13 + 14)	Variazioni		Previsioni	Riscossioni (7 + 13)	Diff. rispetto alle Previsioni		
					In più (15 - 12)	In meno (12 - 15)			In Più (19 - 18)	In Meno (18 - 19)	
1	12	13	14	15	16	17	18	19	20	21	22
9.01.99.03.001	0,31	0,31		0,31			106.529,49	106.239,36		290,13	290,44
	0,31	0,31	0,00	0,31	0,00	0,00	106.529,49	106.239,36	0,00	290,13	290,44
9.01.99.99.999.	241.107,76	236.456,38	4.578,77	241.035,15		72,61	1.343.276,40	1.455.474,51	112.198,11		128.837,04
	241.107,76	236.456,38	4.578,77	241.035,15	0,00	72,61	1.343.276,40	1.455.474,51	112.198,11	0,00	128.837,04
	241.108,07	236.456,69	4.578,77	241.035,46	0,00	72,61	1.449.805,89	1.561.713,87	112.198,11	290,13	129.127,48
	241.692,96	236.636,98	4.983,37	241.620,35	0,00	72,61	4.241.855,52	4.348.935,52	112.233,66	5.153,66	134.540,35
	241.692,96	236.636,98	4.983,37	241.620,35	0,00	72,61	4.241.855,52	4.348.935,52	112.233,66	5.153,66	134.540,35
	7.625.401,90	3.651.384,49	3.968.204,08	7.619.588,57	0,00	5.813,33	42.606.975,04	43.331.538,00	1.972.979,59	1.248.416,63	5.782.427,57



ENTRATE

Capitolo	Gestione dei Residui 2016						Gestione di Cassa 2016				Totale dei Residui Attivi al Termine dell'Esercizio 2016 (8 + 14)
	Residui Attivi al 1° Gennaio	Riscossi	Rimasti da Riscuotere	Totale (13 + 14)	Variazioni		Previsioni	Riscossioni (7 + 13)	Diff. rispetto alle Previsioni		
					In più (15 - 12)	In meno (12 - 15)			In Più (19 - 18)	In Meno (18 - 19)	
1	12	13	14	15	16	17	18	19	20	21	22
	5.311.283,17	605.578,16	4.705.705,01	5.311.283,17	0,00	0,00	92.135.010,03	88.131.014,18	0,00	4.003.995,85	4.733.324,01
	78.914,06	78.241,07	672,99	78.914,06	0,00	0,00	26.801,11	101.688,67	74.887,56	0,00	972,40
	131.312,14	131.312,14	0,00	131.312,14	0,00	0,00	132.881,81	132.881,81	0,00	0,00	0,00
	1.075.764,21	210.848,01	864.916,20	1.075.764,21	0,00	0,00	27.253.368,07	27.204.419,20	0,00	48.948,87	1.124.713,08
	6.597.273,58	1.025.979,38	5.571.294,20	6.597.273,58	0,00	0,00	119.548.061,02	115.570.003,86	74.887,56	4.052.944,72	5.859.009,49
	5.387.505,06	3.159.590,62	2.222.173,72	5.381.764,34	0,00	5.740,72	37.090.097,91	38.008.691,83	918.593,92	0,00	3.868.529,28
	56.836,67	35.510,24	21.326,43	56.836,67	0,00	0,00	758.564,71	754.264,00	0,00	4.300,71	59.637,38
	572.456,90	219.646,65	352.810,25	572.456,90	0,00	0,00	516.456,90	219.646,65	0,00	296.810,25	352.810,25
	1.366.910,31	0,00	1.366.910,31	1.366.910,31	0,00	0,00	0,00	0,00	0,00	0,00	1.366.910,31
	241.692,96	236.636,98	4.983,37	241.620,35	0,00	72,61	4.241.855,52	4.348.935,52	107.080,00	0,00	134.540,35
	7.625.401,90	3.651.384,49	3.968.204,08	7.619.588,57	0,00	5.813,33	42.606.975,04	43.331.538,00	1.025.673,92	301.110,96	5.782.427,57
	14.222.675,48	4.677.363,87	9.539.498,28	14.216.862,15	0,00	5.813,33	162.155.036,06	158.901.541,86	1.100.561,48	4.354.055,68	11.641.437,06



ENTRATE

Capitolo	Gestione dei Residui 2016						Gestione di Cassa 2016				Totale dei Residui Attivi al Termine dell'Esercizio 2016 (8 + 14)
	Residui Attivi al 1° Gennaio	Riscossi	Rimasti da Riscuotere	Totale (13 + 14)	Variazioni		Previsioni	Riscossioni (7 + 13)	Diff. rispetto alle Previsioni		
					In più (15 - 12)	In meno (12 - 15)			In Più (19 - 18)	In Meno (18 - 19)	
1	12	13	14	15	16	17	18	19	20	21	22
							113.394.816,72			113.394.816,72	
	14.222.675,48	4.677.363,87	9.539.498,28	14.216.862,15	0,00	5.813,33	275.549.852,78	158.901.541,86	0,00	116.648.310,92	11.641.437,06


USCITE

Capitolo	Gestione dei Residui 2016						Gestione di Cassa 2016				Totale dei Residui Passivi al Termine dell'Esercizio 2016 (8 + 14)
	Residui Passivi al 1° Gennaio	Pagati	Rimasti da Pagare	Totale (13 + 14)	Variazioni		Previsioni	Pagamenti (7 + 13)	Diff. rispetto alle Previsioni		
					In più (15 - 12)	In meno (12 - 15)			In Più (19 - 18)	In Meno (18 - 19)	
1	12	13	14	15	16	17	18	19	20	21	22
1.01.01.01.002.							41.597.210,00	37.084.506,30		4.512.703,70	
1.01.01.01.004.	504,43	504,43		504,43			11.822.329,41	6.150.298,26		5.672.031,15	
1.01.01.01.006.	9.820,72	9.820,72		9.820,72			715.169,29	441.242,28		273.927,01	9.074,08
1.01.01.01.008.	69.854,78	19.895,07		19.895,07		49.959,71	306.957,00	155.353,39		151.603,61	9.994,52
1.01.01.01.009							526.973,72	144.631,83		382.341,89	
1.01.01.01.010							31.341,19			31.341,19	
	80.179,93	30.220,22	0,00	30.220,22	0,00	49.959,71	54.999.980,61	43.976.032,06	0,00	11.023.948,55	19.068,60


USCITE

Capitolo	Gestione dei Residui 2016						Gestione di Cassa 2016				Totale dei Residui Passivi al Termine dell'Esercizio 2016 (8 + 14)
	Residui Passivi al 1° Gennaio	Pagati	Rimasti da Pagare	Totale (13 + 14)	Variazioni		Previsioni	Pagamenti (7 + 13)	Diff. rispetto alle Previsioni		
					In più (15 - 12)	In meno (12 - 15)			In Più (19 - 18)	In Meno (18 - 19)	
1	12	13	14	15	16	17	18	19	20	21	22
1.01.01.02.001							1.455.204,50	109.984,48		1.345.220,02	
1.01.01.02.002							68.832,00	68.816,07		15,93	
	0,00	0,00	0,00	0,00	0,00	0,00	1.524.036,50	178.800,55	0,00	1.345.235,95	0,00
	80.179,93	30.220,22	0,00	30.220,22	0,00	49.959,71	56.524.017,11	44.154.832,61	0,00	12.369.184,50	19.068,60
1.01.02.01.001.	1.439.286,73	1.439.286,73		1.439.286,73			12.815.931,47	10.356.497,64		2.459.433,83	1.444.968,24
1.01.02.01.002.							500,00	448,11		51,89	
1.01.02.01.003.	76.905,34	76.905,34		76.905,34			487.700,72	492.878,25	5.177,53		70.831,43
	1.516.192,07	1.516.192,07	0,00	1.516.192,07	0,00	0,00	13.304.132,19	10.849.824,00	5.177,53	2.459.485,72	1.515.799,67
	1.516.192,07	1.516.192,07	0,00	1.516.192,07	0,00	0,00	13.304.132,19	10.849.824,00	5.177,53	2.459.485,72	1.515.799,67


USCITE

Capitolo	Gestione dei Residui 2016						Gestione di Cassa 2016				Totale dei Residui Passivi al Termine dell'Esercizio 2016 (8 + 14)
	Residui Passivi al 1° Gennaio	Pagati	Rimasti da Pagare	Totale (13 + 14)	Variazioni		Previsioni	Pagamenti (7 + 13)	Diff. rispetto alle Previsioni		
					In più (15 - 12)	In meno (12 - 15)			In Più (19 - 18)	In Meno (18 - 19)	
1	12	13	14	15	16	17	18	19	20	21	22
	1.596.372,00	1.546.412,29	0,00	1.546.412,29	0,00	49.959,71	69.828.149,30	55.004.656,61	5.177,53	14.828.670,22	1.534.868,27
1.02.01.01.001	489.678,36	489.678,36		489.678,36			3.749.184,36	3.565.771,32		183.413,04	499.591,08
	489.678,36	489.678,36	0,00	489.678,36	0,00	0,00	3.749.184,36	3.565.771,32	0,00	183.413,04	499.591,08
1.02.01.06.001	11.088,86	9.874,77		9.874,77		1.214,09	21.500,00	28.845,85	7.345,85		
	11.088,86	9.874,77	0,00	9.874,77	0,00	1.214,09	21.500,00	28.845,85	7.345,85	0,00	0,00
1.02.01.10.001							11.000,00	10.773,00		227,00	


USCITE

Capitolo	Gestione dei Residui 2016						Gestione di Cassa 2016				Totale dei Residui Passivi al Termine dell'Esercizio 2016 (8 + 14)
	Residui Passivi al 1° Gennaio	Pagati	Rimasti da Pagare	Totale (13 + 14)	Variazioni		Previsioni	Pagamenti (7 + 13)	Diff. rispetto alle Previsioni		
					In più (15 - 12)	In meno (12 - 15)			In Più (19 - 18)	In Meno (18 - 19)	
1	12	13	14	15	16	17	18	19	20	21	22
	0,00	0,00	0,00	0,00	0,00	0,00	11.000,00	10.773,00	0,00	227,00	0,00
1.02.01.99.999	4,00	4,00		4,00			8.342,19	2.480,16		5.862,03	74,00
	4,00	4,00	0,00	4,00	0,00	0,00	8.342,19	2.480,16	0,00	5.862,03	74,00
	500.771,22	499.557,13	0,00	499.557,13	0,00	1.214,09	3.790.026,55	3.607.870,33	7.345,85	189.502,07	499.665,08
	500.771,22	499.557,13	0,00	499.557,13	0,00	1.214,09	3.790.026,55	3.607.870,33	7.345,85	189.502,07	499.665,08
1.03.01.01.001	2.922,01					2.922,01	31.000,00	24.263,71		6.736,29	
1.03.01.01.002			-500,00	-500,00		500,00					-500,00
	2.922,01	0,00	-500,00	-500,00	0,00	3.422,01	31.000,00	24.263,71	0,00	6.736,29	-500,00


USCITE

Capitolo	Gestione dei Residui 2016						Gestione di Cassa 2016				Totale dei Residui Passivi al Termine dell'Esercizio 2016 (8 + 14)
	Residui Passivi al 1° Gennaio	Pagati	Rimasti da Pagare	Totale (13 + 14)	Variazioni		Previsioni	Pagamenti (7 + 13)	Diff. rispetto alle Previsioni		
					In più (15 - 12)	In meno (12 - 15)			In Più (19 - 18)	In Meno (18 - 19)	
1	12	13	14	15	16	17	18	19	20	21	22
1.03.01.02.001	4.982,58					4.982,58	21.486,42	6.847,93		14.638,49	12.543,02
1.03.01.02.002.							7.000,00	187,00		6.813,00	
1.03.01.02.006	23,79	23,79		23,79			24.700,00	7.084,10		17.615,90	
1.03.01.02.999.	1.967,60	1.961,88		1.961,88		5,72	67.000,00	5.646,59		61.353,41	1.703,09
	6.973,97	1.985,67	0,00	1.985,67	0,00	4.988,30	120.186,42	19.765,62	0,00	100.420,80	14.246,11
	9.895,98	1.985,67	-500,00	1.485,67	0,00	8.410,31	151.186,42	44.029,33	0,00	107.157,09	13.746,11
1.03.02.01.001.	21.513,63	21.513,63		21.513,63			319.060,37	295.934,10		23.126,27	9.303,71
1.03.02.01.002.	527,50	527,50		527,50			16.450,55	12.780,31		3.670,24	2.925,62
1.03.02.01.008	1.171,95	1.171,95		1.171,95			55.993,12	55.430,13		562,99	
	23.213,08	23.213,08	0,00	23.213,08	0,00	0,00	391.504,04	364.144,54	0,00	27.359,50	12.229,33


USCITE

Capitolo	Gestione dei Residui 2016						Gestione di Cassa 2016				Totale dei Residui Passivi al Termine dell'Esercizio 2016 (8 + 14)
	Residui Passivi al 1° Gennaio	Pagati	Rimasti da Pagare	Totale (13 + 14)	Variazioni		Previsioni	Pagamenti (7 + 13)	Diff. rispetto alle Previsioni		
					In più (15 - 12)	In meno (12 - 15)			In Più (19 - 18)	In Meno (18 - 19)	
1	12	13	14	15	16	17	18	19	20	21	22
1.03.02.02.001.	14.143,59	14.006,47		14.006,47		137,12	713.622,47	78.718,29		634.904,18	39.659,60
1.03.02.02.004.	86.115,00	54.614,00	22.204,00	76.818,00		9.297,00	157.400,00	99.239,70		58.160,30	112.485,73
1.03.02.02.005							135.555,08	10.414,60		125.140,48	1.463,00
	100.258,59	68.620,47	22.204,00	90.824,47	0,00	9.434,12	1.006.577,55	188.372,59	0,00	818.204,96	153.608,33
1.03.02.04.001							9.000,00			9.000,00	
1.03.02.04.999	17.284,49	9.835,03		9.835,03		7.449,46	225.005,43	66.213,86		158.791,57	14.452,41
	17.284,49	9.835,03	0,00	9.835,03	0,00	7.449,46	234.005,43	66.213,86	0,00	167.791,57	14.452,41


USCITE

Capitolo	Gestione dei Residui 2016						Gestione di Cassa 2016				Totale dei Residui Passivi al Termine dell'Esercizio 2016 (8 + 14)
	Residui Passivi al 1° Gennaio	Pagati	Rimasti da Pagare	Totale (13 + 14)	Variazioni		Previsioni	Pagamenti (7 + 13)	Diff. rispetto alle Previsioni		
					In più (15 - 12)	In meno (12 - 15)			In Più (19 - 18)	In Meno (18 - 19)	
1	12	13	14	15	16	17	18	19	20	21	22
1.03.02.05.001	4.978,57	4.747,81	-596,18	4.151,63		826,94	9.000,00	10.771,31	1.771,31		373,77
1.03.02.05.002	5.396,90	2.635,19	1.826,82	4.462,01		934,89	6.500,00	5.495,78		1.004,22	2.892,77
1.03.02.05.003	3.649,24					3.649,24	35.000,00	16.609,61		18.390,39	5.494,94
1.03.02.05.004	14.607,14	6.229,46	-886,60	5.342,86		9.264,28	1.215.813,77	30.343,69		1.185.470,08	2.163,04
1.03.02.05.005	53.764,52					53.764,52	60.000,00			60.000,00	
1.03.02.05.006	2.913,83	1.854,05	886,60	2.740,65		173,18	11.603,30	6.475,52		5.127,78	3.252,27
	85.310,20	15.466,51	1.230,64	16.697,15	0,00	68.613,05	1.337.917,07	69.695,91	1.771,31	1.269.992,47	14.176,79
1.03.02.07.001							2.200,00			2.200,00	
1.03.02.07.002	2.223,53	1.948,36		1.948,36		275,17	30.000,00	19.237,91		10.762,09	54,64
1.03.02.07.006	91.044,94	90.190,94		90.190,94		854,00	633.603,63	416.463,37		217.140,26	99.159,30
1.03.02.07.008	3.889,72	1.327,55	112,97	1.440,52		2.449,20	7.000,00	6.228,78		771,22	222,77
	97.158,19	93.466,85	112,97	93.579,82	0,00	3.578,37	672.803,63	441.930,06	0,00	230.873,57	99.436,71


USCITE

Capitolo	Gestione dei Residui 2016						Gestione di Cassa 2016				Totale dei Residui Passivi al Termine dell'Esercizio 2016 (8 + 14)
	Residui Passivi al 1° Gennaio	Pagati	Rimasti da Pagare	Totale (13 + 14)	Variazioni		Previsioni	Pagamenti (7 + 13)	Diff. rispetto alle Previsioni		
					In più (15 - 12)	In meno (12 - 15)			In Più (19 - 18)	In Meno (18 - 19)	
1	12	13	14	15	16	17	18	19	20	21	22
1.03.02.09.001.	281,19					281,19					
1.03.02.09.003.											
1.03.02.09.004	23.943,00	15.504,07		15.504,07		8.438,93	45.000,00	41.373,86		3.626,14	4.693,96
1.03.02.09.005.							1.862.977,01			1.862.977,01	
1.03.02.09.008	16.638,02	12.877,59	1.464,00	14.341,59		2.296,43	1.240.125,03	76.208,62		1.163.916,41	18.027,71
	40.862,21	28.381,66	1.464,00	29.845,66	0,00	11.016,55	3.148.102,04	117.582,48	0,00	3.030.519,56	22.721,67
1.03.02.10.001							49.194,87			49.194,87	
1.03.02.10.002	39.974,37	24.446,50	5.308,29	29.754,79		10.219,58	167.725,99	75.846,63		91.879,36	11.968,67
	39.974,37	24.446,50	5.308,29	29.754,79	0,00	10.219,58	216.920,86	75.846,63	0,00	141.074,23	11.968,67
1.03.02.11.010							22.288,28	19.122,62		3.165,66	


USCITE

Capitolo	Gestione dei Residui 2016						Gestione di Cassa 2016				Totale dei Residui Passivi al Termine dell'Esercizio 2016 (8 + 14)
	Residui Passivi al 1° Gennaio	Pagati	Rimasti da Pagare	Totale (13 + 14)	Variazioni		Previsioni	Pagamenti (7 + 13)	Diff. rispetto alle Previsioni		
					In più (15 - 12)	In meno (12 - 15)			In Più (19 - 18)	In Meno (18 - 19)	
1	12	13	14	15	16	17	18	19	20	21	22
1.03.02.11.999	5.000,00					5.000,00	4.814.794,00			4.814.794,00	
	5.000,00	0,00	0,00	0,00	0,00	5.000,00	4.837.082,28	19.122,62	0,00	4.817.959,66	0,00
1.03.02.12.001	7.856,97	7.856,97		7.856,97			91.000,00	85.553,00		5.447,00	3.282,97
1.03.02.12.003							133.829,92	40.641,82		93.188,10	
	7.856,97	7.856,97	0,00	7.856,97	0,00	0,00	224.829,92	126.194,82	0,00	98.635,10	3.282,97
1.03.02.13.001	19.580,93	19.580,93		19.580,93			90.000,00	82.508,51		7.491,49	13.735,11
1.03.02.13.002	29.296,70	19.638,69		19.638,69		9.658,01	66.710,95	47.132,88		19.578,07	3.927,74
1.03.02.13.003.	3.088,09	105,59		105,59		2.982,50	7.798,45	105,59		7.692,86	
1.03.02.13.999.	2.624,97	2.354,97		2.354,97		270,00	29.400,00	26.754,97		2.645,03	
	54.590,69	41.680,18	0,00	41.680,18	0,00	12.910,51	193.909,40	156.501,95	0,00	37.407,45	17.662,85


USCITE

Capitolo	Gestione dei Residui 2016						Gestione di Cassa 2016				Totale dei Residui Passivi al Termine dell'Esercizio 2016 (8 + 14)
	Residui Passivi al 1° Gennaio	Pagati	Rimasti da Pagare	Totale (13 + 14)	Variazioni		Previsioni	Pagamenti (7 + 13)	Diff. rispetto alle Previsioni		
					In più (15 - 12)	In meno (12 - 15)			In Più (19 - 18)	In Meno (18 - 19)	
1	12	13	14	15	16	17	18	19	20	21	22
1.03.02.16.001							4.000,00			4.000,00	
1.03.02.16.002	2.502,00	2.502,00		2.502,00			8.102,16	4.439,26		3.662,90	160,88
	2.502,00	2.502,00	0,00	2.502,00	0,00	0,00	12.102,16	4.439,26	0,00	7.662,90	160,88
1.03.02.17.002							100,00	13,18		86,82	1,50
	0,00	0,00	0,00	0,00	0,00	0,00	100,00	13,18	0,00	86,82	1,50
1.03.02.18.001	637,90	637,90		637,90			8.263,17	7.779,87		483,30	539,30
	637,90	637,90	0,00	637,90	0,00	0,00	8.263,17	7.779,87	0,00	483,30	539,30
1.03.02.19.004							30.000,00			30.000,00	
1.03.02.19.007							28.828,60	14.126,18		14.702,42	3.821,82


USCITE

Capitolo	Gestione dei Residui 2016						Gestione di Cassa 2016				Totale dei Residui Passivi al Termine dell'Esercizio 2016 (8 + 14)
	Residui Passivi al 1° Gennaio	Pagati	Rimasti da Pagare	Totale (13 + 14)	Variazioni		Previsioni	Pagamenti (7 + 13)	Diff. rispetto alle Previsioni		
					In più (15 - 12)	In meno (12 - 15)			In Più (19 - 18)	In Meno (18 - 19)	
1	12	13	14	15	16	17	18	19	20	21	22
	0,00	0,00	0,00	0,00	0,00	0,00	58.828,60	14.126,18	0,00	44.702,42	3.821,82
1.03.02.99.003							2.500,00			2.500,00	2.500,00
1.03.02.99.009.	10.347,28	2.486,38		2.486,38		7.860,90	47.467,04	17.819,28		29.647,76	1.703,16
1.03.02.99.011							236,07	190,34		45,73	
1.03.02.99.999.	61.745,27	9.331,98	48.800,00	58.131,98		3.613,29	5.451.531,54	75.054,45		5.376.477,09	49.443,67
	72.092,55	11.818,36	48.800,00	60.618,36	0,00	11.474,19	5.501.734,65	93.064,07	0,00	5.408.670,58	53.646,83
	546.741,24	327.925,51	79.119,90	407.045,41	0,00	139.695,83	17.844.680,80	1.745.028,02	1.771,31	16.101.424,09	407.710,06
	556.637,22	329.911,18	78.619,90	408.531,08	0,00	148.106,14	17.995.867,22	1.789.057,35	1.771,31	16.208.581,18	421.456,17


USCITE

Capitolo	Gestione dei Residui 2016						Gestione di Cassa 2016				Totale dei Residui Passivi al Termine dell'Esercizio 2016 (8 + 14)
	Residui Passivi al 1° Gennaio	Pagati	Rimasti da Pagare	Totale (13 + 14)	Variazioni		Previsioni	Pagamenti (7 + 13)	Diff. rispetto alle Previsioni		
					In più (15 - 12)	In meno (12 - 15)			In Più (19 - 18)	In Meno (18 - 19)	
1	12	13	14	15	16	17	18	19	20	21	22
1.04.01.01.013.	601.016,16	601.016,16		601.016,16			13.592.324,18	11.438.531,63		2.153.792,55	567.006,19
1.04.01.01.020							358.594,86	358.594,86			
	601.016,16	601.016,16	0,00	601.016,16	0,00	0,00	13.950.919,04	11.797.126,49	0,00	2.153.792,55	567.006,19
	601.016,16	601.016,16	0,00	601.016,16	0,00	0,00	13.950.919,04	11.797.126,49	0,00	2.153.792,55	567.006,19
1.04.02.03.003							587.326,25			587.326,25	
	0,00	0,00	0,00	0,00	0,00	0,00	587.326,25	0,00	0,00	587.326,25	0,00
	0,00	0,00	0,00	0,00	0,00	0,00	587.326,25	0,00	0,00	587.326,25	0,00


USCITE

Capitolo	Gestione dei Residui 2016						Gestione di Cassa 2016				Totale dei Residui Passivi al Termine dell'Esercizio 2016 (8 + 14)
	Residui Passivi al 1° Gennaio	Pagati	Rimasti da Pagare	Totale (13 + 14)	Variazioni		Previsioni	Pagamenti (7 + 13)	Diff. rispetto alle Previsioni		
					In più (15 - 12)	In meno (12 - 15)			In Più (19 - 18)	In Meno (18 - 19)	
1	12	13	14	15	16	17	18	19	20	21	22
1.04.03.99.999.							97.000,00	50.000,00		47.000,00	
	0,00	0,00	0,00	0,00	0,00	0,00	97.000,00	50.000,00	0,00	47.000,00	0,00
	0,00	0,00	0,00	0,00	0,00	0,00	97.000,00	50.000,00	0,00	47.000,00	0,00
1.04.04.01.001.							3.214.228,78	1.000.000,00		2.214.228,78	
	0,00	0,00	0,00	0,00	0,00	0,00	3.214.228,78	1.000.000,00	0,00	2.214.228,78	0,00
	0,00	0,00	0,00	0,00	0,00	0,00	3.214.228,78	1.000.000,00	0,00	2.214.228,78	0,00
	601.016,16	601.016,16	0,00	601.016,16	0,00	0,00	17.849.474,07	12.847.126,49	0,00	5.002.347,58	567.006,19


USCITE

Capitolo	Gestione dei Residui 2016						Gestione di Cassa 2016				Totale dei Residui Passivi al Termine dell'Esercizio 2016 (8 + 14)
	Residui Passivi al 1° Gennaio	Pagati	Rimasti da Pagare	Totale (13 + 14)	Variazioni		Previsioni	Pagamenti (7 + 13)	Diff. rispetto alle Previsioni		
					In più (15 - 12)	In meno (12 - 15)			In Più (19 - 18)	In Meno (18 - 19)	
1	12	13	14	15	16	17	18	19	20	21	22
1.07.05.04.003							180.640,40	91.107,79		89.532,61	89.134,38
	0,00	0,00	0,00	0,00	0,00	0,00	180.640,40	91.107,79	0,00	89.532,61	89.134,38
	0,00	0,00	0,00	0,00	0,00	0,00	180.640,40	91.107,79	0,00	89.532,61	89.134,38
	0,00	0,00	0,00	0,00	0,00	0,00	180.640,40	91.107,79	0,00	89.532,61	89.134,38


USCITE

Capitolo	Gestione dei Residui 2016						Gestione di Cassa 2016				Totale dei Residui Passivi al Termine dell'Esercizio 2016 (8 + 14)
	Residui Passivi al 1° Gennaio	Pagati	Rimasti da Pagare	Totale (13 + 14)	Variazioni		Previsioni	Pagamenti (7 + 13)	Diff. rispetto alle Previsioni		
					In più (15 - 12)	In meno (12 - 15)			In Più (19 - 18)	In Meno (18 - 19)	
1	12	13	14	15	16	17	18	19	20	21	22
1.09.01.01.001	828.408,80	8.934,13	796.508,46	805.442,59		22.966,21	1.219.371,56	92.589,45		1.126.782,11	890.385,77
	828.408,80	8.934,13	796.508,46	805.442,59	0,00	22.966,21	1.219.371,56	92.589,45	0,00	1.126.782,11	890.385,77
	828.408,80	8.934,13	796.508,46	805.442,59	0,00	22.966,21	1.219.371,56	92.589,45	0,00	1.126.782,11	890.385,77
	828.408,80	8.934,13	796.508,46	805.442,59	0,00	22.966,21	1.219.371,56	92.589,45	0,00	1.126.782,11	890.385,77
1.10.01.01.001	0,00	0,00	0,00	0,00	0,00	0,00	0,00	0,00	0,00	0,00	0,00


USCITE

Capitolo	Gestione dei Residui 2016						Gestione di Cassa 2016				Totale dei Residui Passivi al Termine dell'Esercizio 2016 (8 + 14)
	Residui Passivi al 1° Gennaio	Pagati	Rimasti da Pagare	Totale (13 + 14)	Variazioni		Previsioni	Pagamenti (7 + 13)	Diff. rispetto alle Previsioni		
					In più (15 - 12)	In meno (12 - 15)			In Più (19 - 18)	In Meno (18 - 19)	
1	12	13	14	15	16	17	18	19	20	21	22
1.10.01.02.001	0,00	0,00	0,00	0,00	0,00	0,00	0,00	0,00	0,00	0,00	0,00
1.10.01.99.999.	0,00	0,00	0,00	0,00	0,00	0,00	27.232.970,18	0,00	0,00	27.232.970,18	0,00
	0,00	0,00	0,00	0,00	0,00	0,00	27.232.970,18	0,00	0,00	27.232.970,18	0,00
1.10.02.01.001	0,00	0,00	0,00	0,00	0,00	0,00	0,00	0,00	0,00	0,00	0,00
	0,00	0,00	0,00	0,00	0,00	0,00	0,00	0,00	0,00	0,00	0,00


USCITE

Capitolo	Gestione dei Residui 2016						Gestione di Cassa 2016				Totale dei Residui Passivi al Termine dell'Esercizio 2016 (8 + 14)
	Residui Passivi al 1° Gennaio	Pagati	Rimasti da Pagare	Totale (13 + 14)	Variazioni		Previsioni	Pagamenti (7 + 13)	Diff. rispetto alle Previsioni		
					In più (15 - 12)	In meno (12 - 15)			In Più (19 - 18)	In Meno (18 - 19)	
1	12	13	14	15	16	17	18	19	20	21	22
1.10.04.01.002							139.706,80	138.585,00		1.121,80	
1.10.04.01.003							36.995,00	36.995,00			
1.10.04.01.999							41.910,13	41.910,13			
	0,00	0,00	0,00	0,00	0,00	0,00	218.611,93	217.490,13	0,00	1.121,80	0,00
	0,00	0,00	0,00	0,00	0,00	0,00	218.611,93	217.490,13	0,00	1.121,80	0,00
1.10.05.04.001							16.950,00	5.502,21		11.447,79	
	0,00	0,00	0,00	0,00	0,00	0,00	16.950,00	5.502,21	0,00	11.447,79	0,00
	0,00	0,00	0,00	0,00	0,00	0,00	16.950,00	5.502,21	0,00	11.447,79	0,00
	0,00	0,00	0,00	0,00	0,00	0,00	27.468.532,11	222.992,34	0,00	27.245.539,77	0,00
	4.083.205,40	2.985.830,89	875.128,36	3.860.959,25	0,00	222.246,15	138.332.061,21	73.655.400,36	14.294,69	64.690.955,54	4.002.515,86


USCITE

Capitolo	Gestione dei Residui 2016						Gestione di Cassa 2016				Totale dei Residui Passivi al Termine dell'Esercizio 2016 (8 + 14)
	Residui Passivi al 1° Gennaio	Pagati	Rimasti da Pagare	Totale (13 + 14)	Variazioni		Previsioni	Pagamenti (7 + 13)	Diff. rispetto alle Previsioni		
					In più (15 - 12)	In meno (12 - 15)			In Più (19 - 18)	In Meno (18 - 19)	
1	12	13	14	15	16	17	18	19	20	21	22
2.02.01.03.001.	3.051,68					3.051,68	8.294,06			8.294,06	
	3.051,68	0,00	0,00	0,00	0,00	3.051,68	8.294,06	0,00	0,00	8.294,06	0,00
2.02.01.04.001											
2.02.01.04.002	12.495,76	7.599,76		7.599,76		4.896,00	58.320,34	14.614,76		43.705,58	36.154,86
	12.495,76	7.599,76	0,00	7.599,76	0,00	4.896,00	58.320,34	14.614,76	0,00	43.705,58	36.154,86
2.02.01.05.001	149.999,93	50.000,00	99.999,93	149.999,93			99.999,93	50.000,00		49.999,93	99.999,93
2.02.01.05.999	149.999,93	50.000,00	99.999,93	149.999,93	0,00	0,00	99.999,93	50.000,00	0,00	49.999,93	99.999,93


USCITE

Capitolo	Gestione dei Residui 2016						Gestione di Cassa 2016				Totale dei Residui Passivi al Termine dell'Esercizio 2016 (8 + 14)
	Residui Passivi al 1° Gennaio	Pagati	Rimasti da Pagare	Totale (13 + 14)	Variazioni		Previsioni	Pagamenti (7 + 13)	Diff. rispetto alle Previsioni		
					In più (15 - 12)	In meno (12 - 15)			In Più (19 - 18)	In Meno (18 - 19)	
1	12	13	14	15	16	17	18	19	20	21	22
2.02.01.07.001							4.000,00	1.307,84		2.692,16	
2.02.01.07.002	325,61	325,61		325,61			15.346,29	7.167,93		8.178,36	
2.02.01.07.003							679,66	679,66			
2.02.01.07.004							5.000,00	1.531,71		3.468,29	
2.02.01.07.005							635,81			635,81	
2.02.01.07.999							13.275,30			13.275,30	
	325,61	325,61	0,00	325,61	0,00	0,00	38.937,06	10.687,14	0,00	28.249,92	0,00
2.02.01.99.001	74.516,67	73.419,46	1.097,21	74.516,67			53.000,00	73.419,46	20.419,46		1.097,21
	74.516,67	73.419,46	1.097,21	74.516,67	0,00	0,00	53.000,00	73.419,46	20.419,46	0,00	1.097,21
	240.389,65	131.344,83	101.097,14	232.441,97	0,00	7.947,68	258.551,39	148.721,36	20.419,46	130.249,49	137.252,00
2.02.03.06.001							125.035,64			125.035,64	
	0,00	0,00	0,00	0,00	0,00	0,00	125.035,64	0,00	0,00	125.035,64	0,00


USCITE

Capitolo	Gestione dei Residui 2016						Gestione di Cassa 2016				Totale dei Residui Passivi al Termine dell'Esercizio 2016 (8 + 14)
	Residui Passivi al 1° Gennaio	Pagati	Rimasti da Pagare	Totale (13 + 14)	Variazioni		Previsioni	Pagamenti (7 + 13)	Diff. rispetto alle Previsioni		
					In più (15 - 12)	In meno (12 - 15)			In Più (19 - 18)	In Meno (18 - 19)	
1	12	13	14	15	16	17	18	19	20	21	22
	0,00	0,00	0,00	0,00	0,00	0,00	125.035,64	0,00	0,00	125.035,64	0,00
	240.389,65	131.344,83	101.097,14	232.441,97	0,00	7.947,68	383.587,03	148.721,36	20.419,46	255.285,13	137.252,00
	240.389,65	131.344,83	101.097,14	232.441,97	0,00	7.947,68	383.587,03	148.721,36	20.419,46	255.285,13	137.252,00
3.01.01.03.001											
3.01.01.03.002.	500,00	500,00		500,00			205.000,00	500,00		204.500,00	
	500,00	500,00	0,00	500,00	0,00	0,00	205.000,00	500,00	0,00	204.500,00	0,00
	500,00	500,00	0,00	500,00	0,00	0,00	205.000,00	500,00	0,00	204.500,00	0,00


USCITE

Capitolo	Gestione dei Residui 2016						Gestione di Cassa 2016				Totale dei Residui Passivi al Termine dell'Esercizio 2016 (8 + 14)
	Residui Passivi al 1° Gennaio	Pagati	Rimasti da Pagare	Totale (13 + 14)	Variazioni		Previsioni	Pagamenti (7 + 13)	Diff. rispetto alle Previsioni		
					In più (15 - 12)	In meno (12 - 15)			In Più (19 - 18)	In Meno (18 - 19)	
1	12	13	14	15	16	17	18	19	20	21	22
3.01.04.03.001	0,00	0,00	0,00	0,00	0,00	0,00	0,00	0,00	0,00	0,00	0,00
	0,00	0,00	0,00	0,00	0,00	0,00	0,00	0,00	0,00	0,00	0,00
	500,00	500,00	0,00	500,00	0,00	0,00	205.000,00	500,00	0,00	204.500,00	0,00
	500,00	500,00	0,00	500,00	0,00	0,00	205.000,00	500,00	0,00	204.500,00	0,00


USCITE

Capitolo	Gestione dei Residui 2016						Gestione di Cassa 2016				Totale dei Residui Passivi al Termine dell'Esercizio 2016 (8 + 14)
	Residui Passivi al 1° Gennaio	Pagati	Rimasti da Pagare	Totale (13 + 14)	Variazioni		Previsioni	Pagamenti (7 + 13)	Diff. rispetto alle Previsioni		
					In più (15 - 12)	In meno (12 - 15)			In Più (19 - 18)	In Meno (18 - 19)	
1	12	13	14	15	16	17	18	19	20	21	22
4.03.01.04.003							169.079,17	83.552,88		85.526,29	85.526,29
	0,00	0,00	0,00	0,00	0,00	0,00	169.079,17	83.552,88	0,00	85.526,29	85.526,29
	0,00	0,00	0,00	0,00	0,00	0,00	169.079,17	83.552,88	0,00	85.526,29	85.526,29
	0,00	0,00	0,00	0,00	0,00	0,00	169.079,17	83.552,88	0,00	85.526,29	85.526,29
	0,00	0,00	0,00	0,00	0,00	0,00	169.079,17	83.552,88	0,00	85.526,29	85.526,29


USCITE

Capitolo	Gestione dei Residui 2016						Gestione di Cassa 2016				Totale dei Residui Passivi al Termine dell'Esercizio 2016 (8 + 14)
	Residui Passivi al 1° Gennaio	Pagati	Rimasti da Pagare	Totale (13 + 14)	Variazioni		Previsioni	Pagamenti (7 + 13)	Diff. rispetto alle Previsioni		
					In più (15 - 12)	In meno (12 - 15)			In Più (19 - 18)	In Meno (18 - 19)	
1	12	13	14	15	16	17	18	19	20	21	22
7.01.02.01.001	1.854.721,51	1.854.721,51		1.854.721,51			11.883.850,21	11.891.648,85	7.798,64		1.846.922,87
	1.854.721,51	1.854.721,51	0,00	1.854.721,51	0,00	0,00	11.883.850,21	11.891.648,85	7.798,64	0,00	1.846.922,87
7.01.02.02.001	663.815,67	663.442,12	373,55	663.815,67			4.684.706,68	4.675.839,01		8.867,67	672.683,34
	663.815,67	663.442,12	373,55	663.815,67	0,00	0,00	4.684.706,68	4.675.839,01	0,00	8.867,67	672.683,34


USCITE

Capitolo	Gestione dei Residui 2016						Gestione di Cassa 2016				Totale dei Residui Passivi al Termine dell'Esercizio 2016 (8 + 14)
	Residui Passivi al 1° Gennaio	Pagati	Rimasti da Pagare	Totale (13 + 14)	Variazioni		Previsioni	Pagamenti (7 + 13)	Diff. rispetto alle Previsioni		
					In più (15 - 12)	In meno (12 - 15)			In Più (19 - 18)	In Meno (18 - 19)	
1	12	13	14	15	16	17	18	19	20	21	22
7.01.02.99.999.							473.661,66	432.729,77		40.931,89	40.931,89
	0,00	0,00	0,00	0,00	0,00	0,00	473.661,66	432.729,77	0,00	40.931,89	40.931,89
	2.518.537,18	2.518.163,63	373,55	2.518.537,18	0,00	0,00	17.042.218,55	17.000.217,63	7.798,64	49.799,56	2.560.538,10
7.01.03.01.001							8.829,36	8.829,36			
	0,00	0,00	0,00	0,00	0,00	0,00	8.829,36	8.829,36	0,00	0,00	0,00


USCITE

Capitolo	Gestione dei Residui 2016						Gestione di Cassa 2016				Totale dei Residui Passivi al Termine dell'Esercizio 2016 (8 + 14)
	Residui Passivi al 1° Gennaio	Pagati	Rimasti da Pagare	Totale (13 + 14)	Variazioni		Previsioni	Pagamenti (7 + 13)	Diff. rispetto alle Previsioni		
					In più (15 - 12)	In meno (12 - 15)			In Più (19 - 18)	In Meno (18 - 19)	
1	12	13	14	15	16	17	18	19	20	21	22
7.01.03.02.001							797,76	797,76			
	0,00	0,00	0,00	0,00	0,00	0,00	797,76	797,76	0,00	0,00	0,00
	0,00	0,00	0,00	0,00	0,00	0,00	9.627,12	9.627,12	0,00	0,00	0,00
7.01.99.03.001							2.985,00	2.985,00			
	0,00	0,00	0,00	0,00	0,00	0,00	2.985,00	2.985,00	0,00	0,00	0,00


USCITE

Capitolo	Gestione dei Residui 2016						Gestione di Cassa 2016				Totale dei Residui Passivi al Termine dell'Esercizio 2016 (8 + 14)
	Residui Passivi al 1° Gennaio	Pagati	Rimasti da Pagare	Totale (13 + 14)	Variazioni		Previsioni	Pagamenti (7 + 13)	Diff. rispetto alle Previsioni		
					In più (15 - 12)	In meno (12 - 15)			In Più (19 - 18)	In Meno (18 - 19)	
1	12	13	14	15	16	17	18	19	20	21	22
7.01.99.99.999.	572.144,43	571.908,27	236,16	572.144,43			10.198.537,40	9.741.546,55		456.990,85	1.029.135,28
	572.144,43	571.908,27	236,16	572.144,43	0,00	0,00	10.198.537,40	9.741.546,55	0,00	456.990,85	1.029.135,28
	572.144,43	571.908,27	236,16	572.144,43	0,00	0,00	10.201.522,40	9.744.531,55	0,00	456.990,85	1.029.135,28
	3.090.681,61	3.090.071,90	609,71	3.090.681,61	0,00	0,00	27.253.368,07	26.754.376,30	7.798,64	506.790,41	3.589.673,38
	3.090.681,61	3.090.071,90	609,71	3.090.681,61	0,00	0,00	27.253.368,07	26.754.376,30	7.798,64	506.790,41	3.589.673,38
	7.414.776,66	6.207.747,62	976.835,21	7.184.582,83	0,00	230.193,83	166.343.095,48	100.642.550,90	42.512,79	65.743.057,37	7.814.967,53


USCITE

Capitolo	Gestione dei Residui 2016						Gestione di Cassa 2016				Totale dei Residui Passivi al Termine dell'Esercizio 2016 (8 + 14)
	Residui Passivi al 1° Gennaio	Pagati	Rimasti da Pagare	Totale (13 + 14)	Variazioni		Previsioni	Pagamenti (7 + 13)	Diff. rispetto alle Previsioni		
					In più (15 - 12)	In meno (12 - 15)			In Più (19 - 18)	In Meno (18 - 19)	
1	12	13	14	15	16	17	18	19	20	21	22
1.01.01.01.004.	1.963,77	1.061,87		1.061,87		901,90	35.874,19	9.626,82		26.247,37	649,01
1.01.01.01.006.	878.745,71	751.489,28		751.489,28		127.256,43	7.418.778,00	3.601.345,38		3.817.432,62	
1.01.01.01.008.	611.112,89	180.267,63	3.536,00	183.803,63		427.309,26	1.544.568,13	469.923,69		1.074.644,44	3.536,00
1.01.01.01.009	71.574,95	62.710,67	237,10	62.947,77		8.627,18	19.087.731,77	8.413.133,46		10.674.598,31	64.519,67
1.01.01.01.010	6.427,49	6.425,95		6.425,95		1,54	2.866.502,27	1.669.585,05		1.196.917,22	
	1.569.824,81	1.001.955,40	3.773,10	1.005.728,50	0,00	564.096,31	30.953.454,36	14.163.614,40	0,00	16.789.839,96	68.704,68
1.01.01.02.002	114.476,94	99.177,98		99.177,98		15.298,96	1.082.793,74	893.225,61		189.568,13	42.880,86
	114.476,94	99.177,98	0,00	99.177,98	0,00	15.298,96	1.082.793,74	893.225,61	0,00	189.568,13	42.880,86
	1.684.301,75	1.101.133,38	3.773,10	1.104.906,48	0,00	579.395,27	32.036.248,10	15.056.840,01	0,00	16.979.408,09	111.585,54


USCITE

Capitolo	Gestione dei Residui 2016						Gestione di Cassa 2016				Totale dei Residui Passivi al Termine dell'Esercizio 2016 (8 + 14)
	Residui Passivi al 1° Gennaio	Pagati	Rimasti da Pagare	Totale (13 + 14)	Variazioni		Previsioni	Pagamenti (7 + 13)	Diff. rispetto alle Previsioni		
					In più (15 - 12)	In meno (12 - 15)			In Più (19 - 18)	In Meno (18 - 19)	
1	12	13	14	15	16	17	18	19	20	21	22
1.01.02.01.001.	448.813,81	399.396,23	6.920,64	406.316,87		42.496,94	1.912.346,30	1.068.296,75		844.049,55	154.425,66
1.01.02.01.002.							6.075,00			6.075,00	
1.01.02.01.003.							18.468,94			18.468,94	
	448.813,81	399.396,23	6.920,64	406.316,87	0,00	42.496,94	1.936.890,24	1.068.296,75	0,00	868.593,49	154.425,66
	448.813,81	399.396,23	6.920,64	406.316,87	0,00	42.496,94	1.936.890,24	1.068.296,75	0,00	868.593,49	154.425,66
	2.133.115,56	1.500.529,61	10.693,74	1.511.223,35	0,00	621.892,21	33.973.138,34	16.125.136,76	0,00	17.848.001,58	266.011,20
1.02.01.01.001	33.777,43	28.519,95	1.443,50	29.963,45		3.813,98	575.408,66	255.007,49		320.401,17	50.296,47
	33.777,43	28.519,95	1.443,50	29.963,45	0,00	3.813,98	575.408,66	255.007,49	0,00	320.401,17	50.296,47


USCITE

Capitolo	Gestione dei Residui 2016						Gestione di Cassa 2016				Totale dei Residui Passivi al Termine dell'Esercizio 2016 (8 + 14)
	Residui Passivi al 1° Gennaio	Pagati	Rimasti da Pagare	Totale (13 + 14)	Variazioni		Previsioni	Pagamenti (7 + 13)	Diff. rispetto alle Previsioni		
					In più (15 - 12)	In meno (12 - 15)			In Più (19 - 18)	In Meno (18 - 19)	
1	12	13	14	15	16	17	18	19	20	21	22
1.02.01.02.001							5.604,25	384,00		5.220,25	3.842,00
	0,00	0,00	0,00	0,00	0,00	0,00	5.604,25	384,00	0,00	5.220,25	3.842,00
1.02.01.06.001	27.433,49		16.568,00	16.568,00		10.865,49	256.423,20	211.845,76		44.577,44	28.391,96
	27.433,49	0,00	16.568,00	16.568,00	0,00	10.865,49	256.423,20	211.845,76	0,00	44.577,44	28.391,96
1.02.01.09.001							2.674,97	2.435,10		239,87	
	0,00	0,00	0,00	0,00	0,00	0,00	2.674,97	2.435,10	0,00	239,87	0,00
1.02.01.11.001											
	0,00	0,00	0,00	0,00	0,00	0,00	0,00	0,00	0,00	0,00	0,00


USCITE

Capitolo	Gestione dei Residui 2016						Gestione di Cassa 2016				Totale dei Residui Passivi al Termine dell'Esercizio 2016 (8 + 14)
	Residui Passivi al 1° Gennaio	Pagati	Rimasti da Pagare	Totale (13 + 14)	Variazioni		Previsioni	Pagamenti (7 + 13)	Diff. rispetto alle Previsioni		
					In più (15 - 12)	In meno (12 - 15)			In Più (19 - 18)	In Meno (18 - 19)	
1	12	13	14	15	16	17	18	19	20	21	22
1.02.01.12.001	0,00	0,00	0,00	0,00	0,00	0,00	6.483,00	6.483,00	0,00	0,00	0,00
							6.483,00	6.483,00			
1.02.01.99.999	0,00	0,00	0,00	0,00	0,00	0,00	25.541,82	20.469,84	0,00	5.071,98	3.723,59
							25.541,82	20.469,84		5.071,98	3.723,59
	61.210,92	28.519,95	18.011,50	46.531,45	0,00	14.679,47	872.135,90	496.625,19	0,00	375.510,71	86.254,02
	61.210,92	28.519,95	18.011,50	46.531,45	0,00	14.679,47	872.135,90	496.625,19	0,00	375.510,71	86.254,02
1.03.01.01.001	633,06					633,06	16.867,33	10.063,57		6.803,76	4.099,43
1.03.01.01.002	32.901,51	28.451,84	3.274,98	31.726,82		1.174,69	195.910,57	104.411,86		91.498,71	8.464,44


USCITE

Capitolo	Gestione dei Residui 2016						Gestione di Cassa 2016				Totale dei Residui Passivi al Termine dell'Esercizio 2016 (8 + 14)
	Residui Passivi al 1° Gennaio	Pagati	Rimasti da Pagare	Totale (13 + 14)	Variazioni		Previsioni	Pagamenti (7 + 13)	Diff. rispetto alle Previsioni		
					In più (15 - 12)	In meno (12 - 15)			In Più (19 - 18)	In Meno (18 - 19)	
1	12	13	14	15	16	17	18	19	20	21	22
	33.534,57	28.451,84	3.274,98	31.726,82	0,00	1.807,75	212.777,90	114.475,43	0,00	98.302,47	12.563,87
1.03.01.02.001	17.956,79	16.729,76	274,50	17.004,26		952,53	76.430,30	65.585,77		10.844,53	5.122,42
1.03.01.02.002	13.183,31	7.304,58	177,02	7.481,60		5.701,71	64.097,62	41.339,01		22.758,61	13.147,22
1.03.01.02.003							1.211,97	1.211,97			
1.03.01.02.004	258,59	258,59		258,59			1.758,03	558,70		1.199,33	1.035,00
1.03.01.02.005	7.181,28	7.181,28		7.181,28			28.873,05	12.941,34		15.931,71	112,66
1.03.01.02.006	344.848,62	250.231,26	18.871,10	269.102,36		75.746,26	1.581.432,10	498.827,59		1.082.604,51	47.502,89
1.03.01.02.007	268.910,64	255.167,43	13.459,80	268.627,23		283,41	915.494,14	665.262,27		250.231,87	152.166,32
1.03.01.02.008	5.753,69	5.753,66		5.753,66		0,03	30.822,03	11.658,16		19.163,87	5.429,00
1.03.01.02.011	384,43	384,43		384,43			349,59	734,02	384,43		
1.03.01.02.014	687,47	687,47		687,47			3.895,81	1.978,54		1.917,27	
1.03.01.02.999	461.563,81	142.041,32	2.563,45	144.604,77		316.959,04	2.825.892,69	801.060,04		2.024.832,65	342.977,19
	1.120.728,63	685.739,78	35.345,87	721.085,65	0,00	399.642,98	5.530.257,33	2.101.157,41	384,43	3.429.484,35	567.492,70


USCITE

Capitolo	Gestione dei Residui 2016						Gestione di Cassa 2016				Totale dei Residui Passivi al Termine dell'Esercizio 2016 (8 + 14)
	Residui Passivi al 1° Gennaio	Pagati	Rimasti da Pagare	Totale (13 + 14)	Variazioni		Previsioni	Pagamenti (7 + 13)	Diff. rispetto alle Previsioni		
					In più (15 - 12)	In meno (12 - 15)			In Più (19 - 18)	In Meno (18 - 19)	
1	12	13	14	15	16	17	18	19	20	21	22
1.03.01.05.999	0,00	0,00	0,00	0,00	0,00	0,00	3.354,43	3.354,43	0,00	0,00	0,00
	1.154.263,20	714.191,62	38.620,85	752.812,47	0,00	401.450,73	5.746.389,66	2.218.987,27	384,43	3.527.786,82	580.056,57
1.03.02.02.001.	491.376,49	438.685,61	1.640,04	440.325,65		51.050,84	9.665.967,77	4.116.702,59		5.549.265,18	378.926,14
1.03.02.02.004.	59.437,06	57.037,25	203,35	57.240,60		2.196,46	461.281,23	225.942,46		235.338,77	28.228,06
1.03.02.02.005	34.652,69	28.835,64	1.182,11	30.017,75		4.634,94	293.460,24	157.929,14		135.531,10	14.107,47
1.03.02.02.999.	585.466,24	524.558,50	3.025,50	527.584,00	0,00	57.882,24	10.420.709,24	4.500.574,19	0,00	5.920.135,05	421.261,67


USCITE

Capitolo	Gestione dei Residui 2016						Gestione di Cassa 2016				Totale dei Residui Passivi al Termine dell'Esercizio 2016 (8 + 14)
	Residui Passivi al 1° Gennaio	Pagati	Rimasti da Pagare	Totale (13 + 14)	Variazioni		Previsioni	Pagamenti (7 + 13)	Diff. rispetto alle Previsioni		
					In più (15 - 12)	In meno (12 - 15)			In Più (19 - 18)	In Meno (18 - 19)	
1	12	13	14	15	16	17	18	19	20	21	22
1.03.02.04.001	340,38	2.630,38	-2.290,00	340,38			3.457,60	3.087,98		369,62	-2.290,00
1.03.02.04.999	33.318,08	26.395,86	2.329,84	28.725,70		4.592,38	412.140,83	91.952,18		320.188,65	15.182,11
	33.658,46	29.026,24	39,84	29.066,08	0,00	4.592,38	415.598,43	95.040,16	0,00	320.558,27	12.892,11
1.03.02.05.001	58.188,59	44.999,03	7.924,62	52.923,65		5.264,94	131.306,10	116.387,91		14.918,19	23.431,19
1.03.02.05.002	11.054,14	7.767,68	1.095,22	8.862,90		2.191,24	54.794,77	42.983,80		11.810,97	5.949,03
1.03.02.05.003	59.016,23	54.594,98	1.265,11	55.860,09		3.156,14	748.197,61	434.075,04		314.122,57	4.202,91
1.03.02.05.004	382.939,48	238.813,12	11.519,29	250.332,41		132.607,07	2.824.734,29	2.305.537,05		519.197,24	265.997,88
1.03.02.05.005	16.382,85	10.701,30	25,78	10.727,08		5.655,77	183.386,66	159.494,46		23.892,20	3.414,12
1.03.02.05.006	19.727,23	16.899,16	49,50	16.948,66		2.778,57	353.191,94	306.886,17		46.305,77	20.646,80
1.03.02.05.999	40.119,71	22.357,81	14.456,01	36.813,82		3.305,89	60.859,20	47.081,95		13.777,25	14.456,01
	587.428,23	396.133,08	36.335,53	432.468,61	0,00	154.959,62	4.356.470,57	3.412.446,38	0,00	944.024,19	338.097,94


USCITE

Capitolo	Gestione dei Residui 2016						Gestione di Cassa 2016				Totale dei Residui Passivi al Termine dell'Esercizio 2016 (8 + 14)
	Residui Passivi al 1° Gennaio	Pagati	Rimasti da Pagare	Totale (13 + 14)	Variazioni		Previsioni	Pagamenti (7 + 13)	Diff. rispetto alle Previsioni		
					In più (15 - 12)	In meno (12 - 15)			In Più (19 - 18)	In Meno (18 - 19)	
1	12	13	14	15	16	17	18	19	20	21	22
1.03.02.07.001	80.546,44	80.546,44		80.546,44			426.259,31	455.996,13	29.736,82		7.747,58
1.03.02.07.002	353,52	350,52		350,52		3,00	17.027,39	11.370,40		5.656,99	2.212,07
1.03.02.07.006	11.086,95	10.445,82	641,13	11.086,95			152.612,51	98.144,66		54.467,85	22.847,55
1.03.02.07.008	41.480,08	36.579,88	988,11	37.567,99		3.912,09	67.411,20	67.614,68	203,48		14.239,15
1.03.02.07.999							300,00	150,00		150,00	
	133.466,99	127.922,66	1.629,24	129.551,90	0,00	3.915,09	663.610,41	633.275,87	29.940,30	60.274,84	47.046,35
1.03.02.09.001	10.781,28	9.778,42	103,29	9.881,71		899,57	31.744,71	27.552,77		4.191,94	4.322,88
1.03.02.09.003	3.641,33	3.585,30		3.585,30		56,03	2.122,80	5.708,10	3.585,30		
1.03.02.09.004	313.706,72	223.439,80	35.899,00	259.338,80		54.367,92	793.157,17	644.293,57		148.863,60	204.654,08
1.03.02.09.005	1.199.189,91	1.176.369,01	3.038,09	1.179.407,10		19.782,81	4.036.392,09	1.487.072,82		2.549.319,27	366.145,17
1.03.02.09.006							39.046,04	19.692,26		19.353,78	18.841,91
1.03.02.09.008	267.832,01	245.881,31	664,72	246.546,03		21.285,98	2.076.633,33	969.970,89		1.106.662,44	78.668,03
	1.795.151,25	1.659.053,84	39.705,10	1.698.758,94	0,00	96.392,31	6.979.096,14	3.154.290,41	3.585,30	3.828.391,03	672.632,07


USCITE

Capitolo	Gestione dei Residui 2016						Gestione di Cassa 2016				Totale dei Residui Passivi al Termine dell'Esercizio 2016 (8 + 14)
	Residui Passivi al 1° Gennaio	Pagati	Rimasti da Pagare	Totale (13 + 14)	Variazioni		Previsioni	Pagamenti (7 + 13)	Diff. rispetto alle Previsioni		
					In più (15 - 12)	In meno (12 - 15)			In Più (19 - 18)	In Meno (18 - 19)	
1	12	13	14	15	16	17	18	19	20	21	22
1.03.02.10.001											
1.03.02.10.002	4.818,50	2.174,22	2.544,26	4.718,48		100,02	117.248,51	42.027,90		75.220,61	2.977,67
	4.818,50	2.174,22	2.544,26	4.718,48	0,00	100,02	117.248,51	42.027,90	0,00	75.220,61	2.977,67
1.03.02.11.009							257.698,00	264,00		257.434,00	
1.03.02.11.010							6.489,55	6.418,03		71,52	
1.03.02.11.999	243.834,64	40.014,93	131.760,00	171.774,93		72.059,71	7.172.112,83	108.650,25		7.063.462,58	194.680,30
	243.834,64	40.014,93	131.760,00	171.774,93	0,00	72.059,71	7.436.300,38	115.332,28	0,00	7.320.968,10	194.680,30
1.03.02.12.001	25.779,90	21.010,02	3.260,66	24.270,68		1.509,22	41.597,38	21.010,02		20.587,36	3.848,93
1.03.02.12.003	1.853,68					1.853,68	504.140,34	244.961,99		259.178,35	
	27.633,58	21.010,02	3.260,66	24.270,68	0,00	3.362,90	545.737,72	265.972,01	0,00	279.765,71	3.848,93


USCITE

Capitolo	Gestione dei Residui 2016						Gestione di Cassa 2016				Totale dei Residui Passivi al Termine dell'Esercizio 2016 (8 + 14)
	Residui Passivi al 1° Gennaio	Pagati	Rimasti da Pagare	Totale (13 + 14)	Variazioni		Previsioni	Pagamenti (7 + 13)	Diff. rispetto alle Previsioni		
					In più (15 - 12)	In meno (12 - 15)			In Più (19 - 18)	In Meno (18 - 19)	
1	12	13	14	15	16	17	18	19	20	21	22
1.03.02.13.001	148.666,15	133.665,64	6.351,09	140.016,73		8.649,42	483.117,47	395.769,63		87.347,84	54.823,71
1.03.02.13.002	230.560,08	191.582,04	6.649,73	198.231,77		32.328,31	1.064.684,18	1.050.050,97		14.633,21	112.546,81
1.03.02.13.003	7.901,93	4.867,72	116,99	4.984,71		2.917,22	131.191,68	33.573,94		97.617,74	4.853,16
1.03.02.13.004							6.789,00	4.362,60		2.426,40	610,00
1.03.02.13.006							24.570,56	2.920,56		21.650,00	
1.03.02.13.999	61.734,67	41.434,63	12.812,75	54.247,38		7.487,29	362.896,47	116.127,52		246.768,95	24.003,62
	448.862,83	371.550,03	25.930,56	397.480,59	0,00	51.382,24	2.073.249,36	1.602.805,22	0,00	470.444,14	196.837,30
1.03.02.16.001							5.334,24	4.937,46		396,78	
1.03.02.16.002	1.310,85	510,85		510,85		800,00	15.172,74	13.602,49		1.570,25	250,46
	1.310,85	510,85	0,00	510,85	0,00	800,00	20.506,98	18.539,95	0,00	1.967,03	250,46


USCITE

Capitolo	Gestione dei Residui 2016						Gestione di Cassa 2016				Totale dei Residui Passivi al Termine dell'Esercizio 2016 (8 + 14)
	Residui Passivi al 1° Gennaio	Pagati	Rimasti da Pagare	Totale (13 + 14)	Variazioni		Previsioni	Pagamenti (7 + 13)	Diff. rispetto alle Previsioni		
					In più (15 - 12)	In meno (12 - 15)			In Più (19 - 18)	In Meno (18 - 19)	
1	12	13	14	15	16	17	18	19	20	21	22
1.03.02.17.002							112,81	108,31		4,50	4,50
	0,00	0,00	0,00	0,00	0,00	0,00	112,81	108,31	0,00	4,50	4,50
1.03.02.18.001	3.995,30	1.432,00	2.563,30	3.995,30			5.565,52	5.858,12	292,60		2.702,70
	3.995,30	1.432,00	2.563,30	3.995,30	0,00	0,00	5.565,52	5.858,12	292,60	0,00	2.702,70
1.03.02.19.004	7.255,36	7.240,83	201,26	7.442,09	186,73		44.403,49	51.425,16	7.021,67		201,26
1.03.02.19.005							34.663,21	9.428,00		25.235,21	15.545,40
	7.255,36	7.240,83	201,26	7.442,09	186,73	0,00	79.066,70	60.853,16	7.021,67	25.235,21	15.746,66
1.03.02.99.005							9.038,64	5.020,74		4.017,90	1.710,83


USCITE

Capitolo	Gestione dei Residui 2016						Gestione di Cassa 2016				Totale dei Residui Passivi al Termine dell'Esercizio 2016 (8 + 14)
	Residui Passivi al 1° Gennaio	Pagati	Rimasti da Pagare	Totale (13 + 14)	Variazioni		Previsioni	Pagamenti (7 + 13)	Diff. rispetto alle Previsioni		
					In più (15 - 12)	In meno (12 - 15)			In Più (19 - 18)	In Meno (18 - 19)	
1	12	13	14	15	16	17	18	19	20	21	22
1.03.02.99.008							449,90	449,90			
1.03.02.99.009.	60.715,10	54.002,31	4.779,16	58.781,47		1.933,63	77.021,06	100.206,29	23.185,23		8.582,27
1.03.02.99.011											
1.03.02.99.999.	727.664,71	533.387,68	131.063,80	664.451,48		63.213,23	9.251.264,43	2.305.881,94		6.945.382,49	617.009,11
	788.379,81	587.389,99	135.842,96	723.232,95	0,00	65.146,86	9.337.774,03	2.411.558,87	23.185,23	6.949.400,39	627.302,21
	4.661.262,04	3.768.017,19	382.838,21	4.150.855,40	186,73	510.593,37	42.451.046,80	16.318.682,83	64.025,10	26.196.389,07	2.536.280,87
	5.815.525,24	4.482.208,81	421.459,06	4.903.667,87	186,73	912.044,10	48.197.436,46	18.537.670,10	64.409,53	29.724.175,89	3.116.337,44
1.04.01.01.013.	588.038,29	491.292,04	38.186,25	529.478,29		58.560,00	5.917.157,81	4.121.459,44		1.795.698,37	459.634,46
	588.038,29	491.292,04	38.186,25	529.478,29	0,00	58.560,00	5.917.157,81	4.121.459,44	0,00	1.795.698,37	459.634,46


USCITE

Capitolo	Gestione dei Residui 2016						Gestione di Cassa 2016				Totale dei Residui Passivi al Termine dell'Esercizio 2016 (8 + 14)
	Residui Passivi al 1° Gennaio	Pagati	Rimasti da Pagare	Totale (13 + 14)	Variazioni		Previsioni	Pagamenti (7 + 13)	Diff. rispetto alle Previsioni		
					In più (15 - 12)	In meno (12 - 15)			In Più (19 - 18)	In Meno (18 - 19)	
1	12	13	14	15	16	17	18	19	20	21	22
1.04.01.02.008.							976.197,00	754.395,00		221.802,00	197.822,00
	0,00	0,00	0,00	0,00	0,00	0,00	976.197,00	754.395,00	0,00	221.802,00	197.822,00
	588.038,29	491.292,04	38.186,25	529.478,29	0,00	58.560,00	6.893.354,81	4.875.854,44	0,00	2.017.500,37	657.456,46
1.04.02.03.001							7.500,00			7.500,00	
1.04.02.03.003	49.843,00	35.848,00		35.848,00		13.995,00	1.288.305,95	796.927,32		491.378,63	122.326,20
	49.843,00	35.848,00	0,00	35.848,00	0,00	13.995,00	1.295.805,95	796.927,32	0,00	498.878,63	122.326,20
	49.843,00	35.848,00	0,00	35.848,00	0,00	13.995,00	1.295.805,95	796.927,32	0,00	498.878,63	122.326,20


USCITE

Capitolo	Gestione dei Residui 2016						Gestione di Cassa 2016				Totale dei Residui Passivi al Termine dell'Esercizio 2016 (8 + 14)
	Residui Passivi al 1° Gennaio	Pagati	Rimasti da Pagare	Totale (13 + 14)	Variazioni		Previsioni	Pagamenti (7 + 13)	Diff. rispetto alle Previsioni		
					In più (15 - 12)	In meno (12 - 15)			In Più (19 - 18)	In Meno (18 - 19)	
1	12	13	14	15	16	17	18	19	20	21	22
1.04.03.99.999.	13.258,93	13.258,93		13.258,93			63.059,21	37.957,62		25.101,59	34.700,20
	13.258,93	13.258,93	0,00	13.258,93	0,00	0,00	63.059,21	37.957,62	0,00	25.101,59	34.700,20
	13.258,93	13.258,93	0,00	13.258,93	0,00	0,00	63.059,21	37.957,62	0,00	25.101,59	34.700,20
1.04.04.01.001.							2.000,00	2.000,00			
	0,00	0,00	0,00	0,00	0,00	0,00	2.000,00	2.000,00	0,00	0,00	0,00
	0,00	0,00	0,00	0,00	0,00	0,00	2.000,00	2.000,00	0,00	0,00	0,00
	651.140,22	540.398,97	38.186,25	578.585,22	0,00	72.555,00	8.254.219,97	5.712.739,38	0,00	2.541.480,59	814.482,86


USCITE

Capitolo	Gestione dei Residui 2016						Gestione di Cassa 2016				Totale dei Residui Passivi al Termine dell'Esercizio 2016 (8 + 14)
	Residui Passivi al 1° Gennaio	Pagati	Rimasti da Pagare	Totale (13 + 14)	Variazioni		Previsioni	Pagamenti (7 + 13)	Diff. rispetto alle Previsioni		
					In più (15 - 12)	In meno (12 - 15)			In Più (19 - 18)	In Meno (18 - 19)	
1	12	13	14	15	16	17	18	19	20	21	22
1.07.05.04.003	2,60	2,60		2,60			392,00	349,60		42,40	
	2,60	2,60	0,00	2,60	0,00	0,00	392,00	349,60	0,00	42,40	0,00
	2,60	2,60	0,00	2,60	0,00	0,00	392,00	349,60	0,00	42,40	0,00
	2,60	2,60	0,00	2,60	0,00	0,00	392,00	349,60	0,00	42,40	0,00
1.10.01.99.999.	0,00	0,00	0,00	0,00	0,00	0,00	0,00	0,00	0,00	0,00	0,00



USCITE

Capitolo	Gestione dei Residui 2016						Gestione di Cassa 2016				Totale dei Residui Passivi al Termine dell'Esercizio 2016 (8 + 14)
	Residui Passivi al 1° Gennaio	Pagati	Rimasti da Pagare	Totale (13 + 14)	Variazioni		Previsioni	Pagamenti (7 + 13)	Diff. rispetto alle Previsioni		
					In più (15 - 12)	In meno (12 - 15)			In Più (19 - 18)	In Meno (18 - 19)	
1	12	13	14	15	16	17	18	19	20	21	22
	0,00	0,00	0,00	0,00	0,00	0,00	0,00	0,00	0,00	0,00	0,00
1.10.04.01.001							2.561,28	1.961,27		600,01	600,00
1.10.04.01.003							17.629,00	13.967,00		3.662,00	
1.10.04.01.999	1.300,00	1.300,00		1.300,00			15.348,05	11.907,59		3.440,46	
	1.300,00	1.300,00	0,00	1.300,00	0,00	0,00	35.538,33	27.835,86	0,00	7.702,47	600,00
	1.300,00	1.300,00	0,00	1.300,00	0,00	0,00	35.538,33	27.835,86	0,00	7.702,47	600,00
	1.300,00	1.300,00	0,00	1.300,00	0,00	0,00	35.538,33	27.835,86	0,00	7.702,47	600,00
	8.662.294,54	6.552.959,94	488.350,55	7.041.310,49	186,73	1.621.170,78	91.332.861,00	40.900.356,89	64.409,53	50.496.913,64	4.283.685,52


USCITE

Capitolo	Gestione dei Residui 2016						Gestione di Cassa 2016				Totale dei Residui Passivi al Termine dell'Esercizio 2016 (8 + 14)
	Residui Passivi al 1° Gennaio	Pagati	Rimasti da Pagare	Totale (13 + 14)	Variazioni		Previsioni	Pagamenti (7 + 13)	Diff. rispetto alle Previsioni		
					In più (15 - 12)	In meno (12 - 15)			In Più (19 - 18)	In Meno (18 - 19)	
1	12	13	14	15	16	17	18	19	20	21	22
2.02.01.01.001	92.889,99	92.889,99		92.889,99				92.889,99	92.889,99		
	92.889,99	92.889,99	0,00	92.889,99	0,00	0,00	0,00	92.889,99	92.889,99	0,00	0,00
2.02.01.03.001.	15.516,35	15.516,35		15.516,35			16.406,47	22.587,47	6.181,00		
	15.516,35	15.516,35	0,00	15.516,35	0,00	0,00	16.406,47	22.587,47	6.181,00	0,00	0,00
2.02.01.04.001	304,07	304,07		304,07			44.557,48	9.861,55		34.695,93	
2.02.01.04.002	263.630,41	101.980,41		101.980,41		161.650,00	641.950,21	238.798,49		403.151,72	52.313,63
	263.934,48	102.284,48	0,00	102.284,48	0,00	161.650,00	686.507,69	248.660,04	0,00	437.847,65	52.313,63
2.02.01.05.001	2.090.690,08	822.183,59	70.174,01	892.357,60		1.198.332,48	7.224.730,61	2.132.848,04		5.091.882,57	405.445,99


USCITE

Capitolo	Gestione dei Residui 2016						Gestione di Cassa 2016				Totale dei Residui Passivi al Termine dell'Esercizio 2016 (8 + 14)
	Residui Passivi al 1° Gennaio	Pagati	Rimasti da Pagare	Totale (13 + 14)	Variazioni		Previsioni	Pagamenti (7 + 13)	Diff. rispetto alle Previsioni		
					In più (15 - 12)	In meno (12 - 15)			In Più (19 - 18)	In Meno (18 - 19)	
1	12	13	14	15	16	17	18	19	20	21	22
2.02.01.05.999	17.462,33	17.320,68		17.320,68		141,65	150.790,10	78.210,83		72.579,27	14.286,31
	2.108.152,41	839.504,27	70.174,01	909.678,28	0,00	1.198.474,13	7.375.520,71	2.211.058,87	0,00	5.164.461,84	419.732,30
2.02.01.06.001							3.870,91	2.332,76		1.538,15	
	0,00	0,00	0,00	0,00	0,00	0,00	3.870,91	2.332,76	0,00	1.538,15	0,00
2.02.01.07.001	16.757,27	16.757,27		16.757,27			115.777,14	46.258,53		69.518,61	49.000,08
2.02.01.07.002	13.201,21	13.201,21		13.201,21			79.630,16	56.312,18		23.317,98	13.172,40
2.02.01.07.003	2.512,55	2.490,59		2.490,59		21,96	11.895,48	6.059,36		5.836,12	2.488,80
2.02.01.07.004	8.497,30	8.497,30		8.497,30			92.170,46	10.723,76		81.446,70	
2.02.01.07.005							10.255,90	536,80		9.719,10	7.798,21
2.02.01.07.999	20.568,76	20.568,76		20.568,76			279.354,96	166.838,87		112.516,09	56.135,53
	61.537,09	61.515,13	0,00	61.515,13	0,00	21,96	589.084,10	286.729,50	0,00	302.354,60	128.595,02
2.02.01.09.002	656.939,59	157.280,57	9.985,49	167.266,06		489.673,53	4.217.607,14	2.698.742,18		1.518.864,96	13.126,33


USCITE

Capitolo	Gestione dei Residui 2016						Gestione di Cassa 2016				Totale dei Residui Passivi al Termine dell'Esercizio 2016 (8 + 14)
	Residui Passivi al 1° Gennaio	Pagati	Rimasti da Pagare	Totale (13 + 14)	Variazioni		Previsioni	Pagamenti (7 + 13)	Diff. rispetto alle Previsioni		
					In più (15 - 12)	In meno (12 - 15)			In Più (19 - 18)	In Meno (18 - 19)	
1	12	13	14	15	16	17	18	19	20	21	22
2.02.01.09.999.	31.720,00	31.720,00		31.720,00			45.972,00	31.720,00		14.252,00	
	688.659,59	189.000,57	9.985,49	198.986,06	0,00	489.673,53	4.263.579,14	2.730.462,18	0,00	1.533.116,96	13.126,33
2.02.01.99.001	34.312,00	23.765,14	5,52	23.770,66		10.541,34	74.918,54	31.019,11		43.899,43	33.187,02
2.02.01.99.999.							141.653,19	118.000,74		23.652,45	
	34.312,00	23.765,14	5,52	23.770,66	0,00	10.541,34	216.571,73	149.019,85	0,00	67.551,88	33.187,02
	3.265.001,91	1.324.475,93	80.165,02	1.404.640,95	0,00	1.860.360,96	13.151.540,75	5.743.740,66	99.070,99	7.506.871,08	646.954,30
2.02.03.02.002							3.176,68	2.676,68		500,00	
	0,00	0,00	0,00	0,00	0,00	0,00	3.176,68	2.676,68	0,00	500,00	0,00
2.02.03.04.001							450,00			450,00	
	0,00	0,00	0,00	0,00	0,00	0,00	450,00	0,00	0,00	450,00	0,00


USCITE

Capitolo	Gestione dei Residui 2016						Gestione di Cassa 2016				Totale dei Residui Passivi al Termine dell'Esercizio 2016 (8 + 14)
	Residui Passivi al 1° Gennaio	Pagati	Rimasti da Pagare	Totale (13 + 14)	Variazioni		Previsioni	Pagamenti (7 + 13)	Diff. rispetto alle Previsioni		
					In più (15 - 12)	In meno (12 - 15)			In Più (19 - 18)	In Meno (18 - 19)	
1	12	13	14	15	16	17	18	19	20	21	22
2.02.03.06.001	577,44		577,44	577,44			452.356,45	12.683,93		439.672,52	3.839,46
2.02.03.06.999							19.516,90	8.296,00		11.220,90	
	577,44	0,00	577,44	577,44	0,00	0,00	471.873,35	20.979,93	0,00	450.893,42	3.839,46
	577,44	0,00	577,44	577,44	0,00	0,00	475.500,03	23.656,61	0,00	451.843,42	3.839,46
	3.265.579,35	1.324.475,93	80.742,46	1.405.218,39	0,00	1.860.360,96	13.627.040,78	5.767.397,27	99.070,99	7.958.714,50	650.793,76
	3.265.579,35	1.324.475,93	80.742,46	1.405.218,39	0,00	1.860.360,96	13.627.040,78	5.767.397,27	99.070,99	7.958.714,50	650.793,76
7.01.02.01.001	47.459,35	47.459,35		47.459,35			520.841,32	521.950,94	1.109,62		46.349,73


USCITE

Capitolo	Gestione dei Residui 2016						Gestione di Cassa 2016				Totale dei Residui Passivi al Termine dell'Esercizio 2016 (8 + 14)
	Residui Passivi al 1° Gennaio	Pagati	Rimasti da Pagare	Totale (13 + 14)	Variazioni		Previsioni	Pagamenti (7 + 13)	Diff. rispetto alle Previsioni		
					In più (15 - 12)	In meno (12 - 15)			In Più (19 - 18)	In Meno (18 - 19)	
1	12	13	14	15	16	17	18	19	20	21	22
	47.459,35	47.459,35	0,00	47.459,35	0,00	0,00	520.841,32	521.950,94	1.109,62	0,00	46.349,73
7.01.02.02.001	199.615,50	199.615,50		199.615,50			2.222.120,12	2.229.332,17	7.212,05		192.403,45
	199.615,50	199.615,50	0,00	199.615,50	0,00	0,00	2.222.120,12	2.229.332,17	7.212,05	0,00	192.403,45
	247.074,85	247.074,85	0,00	247.074,85	0,00	0,00	2.742.961,44	2.751.283,11	8.321,67	0,00	238.753,18


USCITE

Capitolo	Gestione dei Residui 2016						Gestione di Cassa 2016				Totale dei Residui Passivi al Termine dell'Esercizio 2016 (8 + 14)
	Residui Passivi al 1° Gennaio	Pagati	Rimasti da Pagare	Totale (13 + 14)	Variazioni		Previsioni	Pagamenti (7 + 13)	Diff. rispetto alle Previsioni		
					In più (15 - 12)	In meno (12 - 15)			In Più (19 - 18)	In Meno (18 - 19)	
1	12	13	14	15	16	17	18	19	20	21	22
7.01.03.01.001	2.313,12	2.313,12		2.313,12			46.665,63	41.550,35		5.115,28	7.428,40
	2.313,12	2.313,12	0,00	2.313,12	0,00	0,00	46.665,63	41.550,35	0,00	5.115,28	7.428,40
7.01.03.02.001							2.422,56	2.422,56			
	0,00	0,00	0,00	0,00	0,00	0,00	2.422,56	2.422,56	0,00	0,00	0,00
	2.313,12	2.313,12	0,00	2.313,12	0,00	0,00	49.088,19	43.972,91	0,00	5.115,28	7.428,40


USCITE

Capitolo	Gestione dei Residui 2016						Gestione di Cassa 2016				Totale dei Residui Passivi al Termine dell'Esercizio 2016 (8 + 14)
	Residui Passivi al 1° Gennaio	Pagati	Rimasti da Pagare	Totale (13 + 14)	Variazioni		Previsioni	Pagamenti (7 + 13)	Diff. rispetto alle Previsioni		
					In più (15 - 12)	In meno (12 - 15)			In Più (19 - 18)	In Meno (18 - 19)	
1	12	13	14	15	16	17	18	19	20	21	22
7.01.99.03.001							106.529,49	106.529,49			
	0,00	0,00	0,00	0,00	0,00	0,00	106.529,49	106.529,49	0,00	0,00	0,00
7.01.99.99.999.	162.333,34	162.053,20	207,53	162.260,73		72,61	1.348.276,40	1.419.525,91	71.249,51		86.011,22
	162.333,34	162.053,20	207,53	162.260,73	0,00	72,61	1.348.276,40	1.419.525,91	71.249,51	0,00	86.011,22
	162.333,34	162.053,20	207,53	162.260,73	0,00	72,61	1.454.805,89	1.526.055,40	71.249,51	0,00	86.011,22
	411.721,31	411.441,17	207,53	411.648,70	0,00	72,61	4.246.855,52	4.321.311,42	79.571,18	5.115,28	332.192,80
	411.721,31	411.441,17	207,53	411.648,70	0,00	72,61	4.246.855,52	4.321.311,42	79.571,18	5.115,28	332.192,80
	12.339.595,20	8.288.877,04	569.300,54	8.858.177,58	186,73	3.481.604,35	109.206.757,30	50.989.065,58	243.051,70	58.460.743,42	5.266.672,08


USCITE

Capitolo	Gestione dei Residui 2016						Gestione di Cassa 2016				Totale dei Residui Passivi al Termine dell'Esercizio 2016 (8 + 14)
	Residui Passivi al 1° Gennaio	Pagati	Rimasti da Pagare	Totale (13 + 14)	Variazioni		Previsioni	Pagamenti (7 + 13)	Diff. rispetto alle Previsioni		
					In più (15 - 12)	In meno (12 - 15)			In Più (19 - 18)	In Meno (18 - 19)	
1	12	13	14	15	16	17	18	19	20	21	22
	4.083.205,40	2.985.830,89	875.128,36	3.860.959,25	0,00	222.246,15	138.332.061,21	73.655.400,36	0,00	64.676.660,85	4.002.515,86
	240.389,65	131.344,83	101.097,14	232.441,97	0,00	7.947,68	383.587,03	148.721,36	0,00	234.865,67	137.252,00
	500,00	500,00	0,00	500,00	0,00	0,00	205.000,00	500,00	0,00	204.500,00	0,00
	0,00	0,00	0,00	0,00	0,00	0,00	169.079,17	83.552,88	0,00	85.526,29	85.526,29
	3.090.681,61	3.090.071,90	609,71	3.090.681,61	0,00	0,00	27.253.368,07	26.754.376,30	0,00	498.991,77	3.589.673,38
	7.414.776,66	6.207.747,62	976.835,21	7.184.582,83	0,00	230.193,83	166.343.095,48	100.642.550,90	0,00	65.700.544,58	7.814.967,53
	8.662.294,54	6.552.959,94	488.350,55	7.041.310,49	0,00	1.620.984,05	91.332.861,00	40.900.356,89	0,00	50.432.504,11	4.283.685,52
	3.265.579,35	1.324.475,93	80.742,46	1.405.218,39	0,00	1.860.360,96	13.627.040,78	5.767.397,27	0,00	7.859.643,51	650.793,76
	411.721,31	411.441,17	207,53	411.648,70	0,00	72,61	4.246.855,52	4.321.311,42	74.455,90	0,00	332.192,80
	12.339.595,20	8.288.877,04	569.300,54	8.858.177,58	0,00	3.481.417,62	109.206.757,30	50.989.065,58	74.455,90	58.292.147,62	5.266.672,08
	19.754.371,86	14.496.624,66	1.546.135,75	16.042.760,41	186,73	3.711.798,18	275.549.852,78	151.631.616,48	74.455,90	123.992.692,20	13.081.639,61


USCITE

Capitolo	Gestione dei Residui 2016						Gestione di Cassa 2016				Totale dei Residui Passivi al Termine dell'Esercizio 2016 (8 + 14)
	Residui Passivi al 1° Gennaio	Pagati	Rimasti da Pagare	Totale (13 + 14)	Variazioni		Previsioni	Pagamenti (7 + 13)	Diff. rispetto alle Previsioni		
					In più (15 - 12)	In meno (12 - 15)			In Più (19 - 18)	In Meno (18 - 19)	
1	12	13	14	15	16	17	18	19	20	21	22
	19.754.371,86	14.496.624,66	1.546.135,75	16.042.760,41	186,73	3.711.798,18	275.549.852,78	151.631.616,48	0,00	123.918.236,30	13.081.639,61



Delibera n. 7/2017
Verbale del Consiglio di Amministrazione n. 2/2017

Oggetto: riaccertamento dei residui per l'esercizio finanziario 2016.

IL CONSIGLIO DI AMMINISTRAZIONE

- VISTA** la Legge 7 agosto 1990, numero 241, e successive modifiche ed integrazioni, che contiene **"Nuove norme in materia di procedimento amministrativo e di diritto di accesso ai documenti amministrativi"**, ed, in particolare, gli articoli 4, 5 e 6;
- VISTO** il Decreto Legislativo del 23 luglio 1999, numero 296, pubblicato nella Gazzetta Ufficiale della Repubblica Italiana, Serie Generale, del 26 agosto 1999, n. 200, che istituisce lo **"Istituto Nazionale di Astrofisica"**;
- VISTO** il Decreto Legislativo del 4 giugno 2003, numero 138, pubblicato nella Gazzetta Ufficiale della Repubblica Italiana, Serie Generale, del 19 giugno 2003, numero 140, che disciplina il **"Riordino dell'Istituto Nazionale di Astrofisica"**;
- VISTA** la Legge 27 settembre 2007, numero 165, pubblicata nella Gazzetta Ufficiale della Repubblica Italiana, Serie Generale, del 10 ottobre 2007, numero 236, che definisce i principi e i criteri direttivi della **"Delega al Governo in materia di riordino degli Enti di Ricerca"**, ed, in particolare, l'articolo 1;
- VISTO** il Decreto Legislativo 31 dicembre 2009, numero 213, pubblicato nella Gazzetta Ufficiale della Repubblica Italiana, Serie Generale, del 1° febbraio 2010, numero 25, che disciplina il **"Riordino degli Enti di Ricerca in attuazione dell'articolo 1 della Legge 27 settembre 2007, numero 165"**;
- VISTO** il Decreto Legislativo del 31 maggio 2011, numero 91, pubblicato nella Gazzetta Ufficiale della Repubblica Italiana, Serie Generale, del 24 giugno 2011, numero 145, che contiene **"Disposizioni recanti attuazione dell'articolo 2 della legge 31 dicembre 2009, n. 196, in materia di adeguamento ed armonizzazione dei sistemi contabili"** con il quale è stata disciplinata l'armonizzazione dei sistemi contabili e degli schemi di bilancio delle amministrazioni pubbliche, ad esclusione delle Regioni, degli Enti locali ed organismi strumentali e degli Enti del Servizio Sanitario Nazionale,

(col) [signature]



ai sensi della delega di cui all'articolo 2 della Legge 31 dicembre 2009, numero 196 – Legge di contabilità e finanza pubblica;

VISTO

lo Statuto dello "**Istituto Nazionale di Astrofisica**", adottato dal Consiglio di Amministrazione con deliberazione del 7 marzo 2011, numero 14, emanato con Decreto Presidenziale del 10 marzo 2011, numero 25, ed entrato in vigore il 1° maggio 2011;

VISTO

il "**Regolamento sull'amministrazione, sulla contabilità e sull'attività contrattuale dell'Istituto Nazionale di Astrofisica**", predisposto ai sensi dell'articolo 18, commi 1 e 3, del Decreto legislativo 4 Giugno 2003, n.138, approvato dal Consiglio di Amministrazione con deliberazione del 2 dicembre 2004, numero 3, pubblicato sul S.O. n. 185 alla G.U. Serie Generale n. 300 del 23 dicembre 2004, e modificato dal medesimo Organo con deliberazione del 2 luglio 2009, numero 46;

VISTO

il "**Disciplinare di organizzazione e funzionamento dell'Istituto Nazionale di Astrofisica**", approvato dal Consiglio di Amministrazione con deliberazione del 21 giugno 2012, numero 44, e modificato dal medesimo Organo con deliberazioni del 19 dicembre 2013, numero 84, del 19 febbraio 2014, numero 7, del 16 dicembre 2015, numero 28, del 21 marzo 2016, numero 16, e del 19 ottobre 2016, numero 107;

VISTA

la propria deliberazione del 16 dicembre 2015, numero 30, con la quale è stato approvato il Bilancio Annuale di Previsione dell'Istituto relativo all'esercizio finanziario 2016;

VISTO

il prospetto con la proposta di riaccertamento dei residui per l'esercizio finanziario 2016, che comprende la situazione dei residui attivi e passivi alla data del 31 dicembre 2016, nonché le variazioni apportate ai predetti residui nel corso del medesimo esercizio;

VISTO

il parere espresso dal Collegio dei Revisori dei Conti nella seduta del 21 marzo 2017,

DELIBERA

- di approvare il prospetto con la proposta di riaccertamento dei residui per l'esercizio finanziario 2016, allegato alla presente delibera per formarne parte integrante.

Il predetto prospetto si compone dei seguenti documenti:



- Partitario dei residui attivi al 31 dicembre 2016: importo totale € 9.539.498,28;
- Partitario dei residui passivi al 31 dicembre 2016: importo totale € 1.546.135,75;
- Variazioni ai residui attivi apportate nel corso dell'esercizio 2016: importo totale € - 5.813,33;
- Variazioni ai residui passivi apportate nel corso dell'esercizio 2016: importo totale € - 3.711.611,45.

Roma, 24 marzo 2017

Il Segretario

Il Presidente

Partitario dei Residui Attivi al 31/12/2016

E/U	Anno Acc.	Num. Acc.	C.R.A.	Capitolo	Obiet./Funz.	Imp.Deliberato	Imp.Variazione	Imp.Finale delib.	Imp.Emesso	Imp. da liquidare	Imp.da emettere
E	1995	10450033	1.04	4.02.01.01.999	1.02.03.05	516.456,90	0,00	516.456,90	177.646,65	338.810,25	0,00
E	2004	10741324	1.07	2.01.01.01.001.02	1.05.03.01.05	377.527,00	0,00	377.527,00	0,00	377.527,00	0,00
E	2004	10940086	1.09	2.01.01.02.999	1.02.03.06	17.085,82	0,00	17.085,82	0,00	17.085,82	0,00
E	2004	10640659	1.06	2.01.01.01.001.02	1.05.03.01.02	160.000,00	0,00	160.000,00	0,00	160.000,00	0,00
E	2004	11040389	1.10	2.01.01.01.001.02	1.05.03.03.02	52.434,00	0,00	52.434,00	0,00	52.434,00	0,00
E	2006	16948	0.02.01	9.01.99.99.999.03	0.99	366,33	0,00	366,33	366,33	0,00	0,00
E	2006	16928	1.09	2.01.01.02.999	1.02.03.06	3.189,00	-3.189,00	0,00	0,00	0,00	0,00
E	2006	13503	1.10	6.03.01.04.003	1.05.03.03.06	1.366.910,31	0,00	1.366.910,31	0,00	1.366.910,31	0,00
E	2006	7953	0.04.02	2.01.01.01.001.02	1.05.03.01.05	123.750,00	0,00	123.750,00	0,00	123.750,00	0,00
E	2007	16263	1.06	9.01.99.99.999.03	0.99	360,00	0,00	360,00	360,00	0,00	0,00
E	2007	16215	1.10	9.01.99.99.999.03	0.99	73,80	0,00	73,80	73,80	0,00	0,00
E	2007	8118	1.09	2.01.01.02.999	1.05.03.02.01	268.448,00	0,00	268.448,00	0,00	268.448,00	0,00
E	2007	9887	1.02	2.01.03.02.999	1.05.04.75	6.000,00	0,00	6.000,00	6.000,00	0,00	0,00
E	2007	13439	1.03	2.01.01.01.001.02	1.05.01.22	126.718,00	0,00	126.718,00	0,00	126.718,00	0,00
E	2007	16280	0.02.01	9.01.99.99.999.03	0.99	155,00	0,00	155,00	155,00	0,00	0,00
E	2008	17595	0.02.01	9.01.99.99.999.03	0.99	331,06	0,00	331,06	331,06	0,00	0,00
E	2008	897	1.09	2.01.01.02.999	1.05.03.02.01	119.332,00	0,00	119.332,00	0,00	119.332,00	0,00
E	2009	13157	1.19.001	2.01.01.01.001.02	1.05.03.03.01	1.367.907,44	-0,26	1.367.907,18	1.367.907,18	0,00	0,00
E	2009	14835	0.02.01	9.01.99.99.999.03	0.99	163,90	0,00	163,90	0,00	0,00	163,90
E	2009	16342	1.07	9.01.99.99.999.03	0.99	470,06	0,00	470,06	470,06	0,00	0,00
E	2010	1411	1.02	3.05.01.01.999	1.05.01.01	10.224,00	0,00	10.224,00	0,00	10.224,00	0,00
E	2010	2279	1.11	2.01.05.01.999.01	1.05.02.46	6.994,71	0,00	6.994,71	6.994,71	0,00	0,00
E	2010	4848	0.01.03	9.01.02.02.001	0.99	480,79	0,00	480,79	0,00	0,00	480,79
E	2010	5240	0.01.03	9.01.02.02.001	0.99	205.404,03	0,00	205.404,03	0,00	0,00	205.404,03
E	2010	6552	1.11	3.05.99.99.999	1.05.01.99.01	15,00	0,00	15,00	15,00	0,00	0,00
E	2010	7279	0.01.03	9.01.02.02.001	0.99	1.361,43	0,00	1.361,43	0,00	0,00	1.361,43
E	2010	7411	0.01.03	9.01.02.02.001	0.99	500,65	0,00	500,65	0,00	0,00	500,65
E	2010	7412	0.01.03	9.01.02.02.001	0.99	500,65	0,00	500,65	0,00	0,00	500,65
E	2010	7628	0.01.03	9.01.02.02.001	0.99	632.613,37	0,00	632.613,37	0,00	0,00	632.613,37
E	2010	8406	0.01.03	9.01.02.02.001	0.99	547,49	0,00	547,49	0,00	0,00	547,49
E	2010	8413	0.01.03	9.01.02.02.001	0.99	1.976,64	0,00	1.976,64	0,00	0,00	1.976,64
E	2010	9283	0.01.03	9.01.02.02.001	0.99	547,50	0,00	547,50	0,00	0,00	547,50
E	2010	10314	0.01.03	9.01.02.02.001	0.99	648,39	0,00	648,39	0,00	0,00	648,39
E	2010	11596	0.01.03	9.01.02.02.001	0.99	564,42	0,00	564,42	0,00	0,00	564,42

E	2010	12603	0.01.03	9.01.02.02.001	0.99	564,42	0,00	564,42	0,00	0,00	564,42
E	2010	13582	0.01.03	9.01.02.02.001	0.99	516,13	0,00	516,13	0,00	0,00	516,13
E	2010	325	0.01.03	9.01.02.01.001	0.99	308,48	0,00	308,48	0,00	0,00	308,48
E	2011	152	0.01.03	9.01.02.02.001	0.99	191,53	0,00	191,53	0,00	0,00	191,53
E	2011	1749	0.01.03	9.01.02.02.001	0.99	516,13	0,00	516,13	0,00	0,00	516,13
E	2011	1759	1.09	2.01.01.02.999	1.05.01.18.09	13.368,30	0,00	13.368,30	13.368,30	0,00	0,00
E	2011	2483	0.02.01	9.01.99.99.999.03	0.99	86,15	0,00	86,15	86,15	0,00	0,00
E	2011	2556	0.01.03	9.01.02.02.001	0.99	516,13	0,00	516,13	0,00	0,00	516,13
E	2011	3955	0.01.03	9.01.02.02.001	0.99	1.288,09	0,00	1.288,09	0,00	0,00	1.288,09
E	2011	3962	0.01.03	9.01.02.02.001	0.99	1.314,22	0,00	1.314,22	0,00	0,00	1.314,22
E	2011	4979	0.01.03	9.01.02.02.001	0.99	1.314,22	0,00	1.314,22	0,00	0,00	1.314,22
E	2011	5940	0.01.03	9.01.02.02.001	0.99	1.314,22	0,00	1.314,22	0,00	0,00	1.314,22
E	2011	6347	0.01.03	9.01.02.02.001	0.99	1.314,22	0,00	1.314,22	0,00	0,00	1.314,22
E	2011	7433	1.11	2.01.01.01.999	1.05.02.21	7,00	0,00	7,00	0,00	0,00	7,00
E	2011	7687	1.11	4.02.01.02.999	1.05.01.18.02	7.000,00	0,00	7.000,00	0,00	0,00	7.000,00
E	2011	7806	0.01.03	9.01.02.02.001	0.99	1.363,05	0,00	1.363,05	0,00	0,00	1.363,05
E	2011	8845	0.01.03	9.01.02.02.001	0.99	1.363,06	0,00	1.363,06	0,00	0,00	1.363,06
E	2011	9751	0.04.05	2.01.05.01.999.01	1.05.02.04.14	5.578,16	0,00	5.578,16	5.578,16	0,00	0,00
E	2011	10535	0.01.03	9.01.02.02.001	0.99	1.363,06	0,00	1.363,06	0,00	0,00	1.363,06
E	2011	10536	0.01.03	9.01.02.02.001	0.99	1.870,13	0,00	1.870,13	0,00	0,00	1.870,13
E	2011	10678	0.02.01	9.01.99.99.999.03	0.99	91,88	0,00	91,88	91,88	0,00	0,00
E	2012	6319	1.08	2.01.01.01.001.02	1.05.01.26.01	8.319,00	0,00	8.319,00	8.319,00	0,00	0,00
E	2012	6740	1.06	9.01.99.99.999.03	0.99	580,86	0,00	580,86	580,86	0,00	0,00
E	2012	6808	1.07	2.01.01.02.999	1.05.01.18.40	3.000,00	0,00	3.000,00	3.000,00	0,00	0,00
E	2012	7208	1.07	2.01.05.01.999.01	1.05.02.71	5.000,00	0,00	5.000,00	5.000,00	0,00	0,00
E	2012	7384	1.11	4.02.01.02.999	1.05.01.18.02	35.000,00	0,00	35.000,00	35.000,00	0,00	0,00
E	2012	8419	1.09	2.01.01.02.999	1.05.03.30	20.000,00	0,00	20.000,00	0,00	20.000,00	0,00
E	2012	9288	1.07	2.01.03.02.999	1.05.01.18.04	32.347,00	0,00	32.347,00	30.665,13	0,00	1.681,87
E	2012	10256	0.01.03	9.01.02.99.999.01	0.99	1.220,00	0,00	1.220,00	0,00	0,00	1.220,00
E	2012	11596	1.09	2.01.03.02.999	1.05.01.03.08	229.080,85	0,00	229.080,85	0,00	229.080,85	0,00
E	2012	11610	1.02	9.01.99.99.999.03	0.99	27,00	0,00	27,00	27,00	0,00	0,00
E	2012	11611	1.02	9.01.99.99.999.03	0.99	32,90	0,00	32,90	32,90	0,00	0,00
E	2012	11620	1.15	9.01.99.99.999.03	0.99	4,50	0,00	4,50	4,50	0,00	0,00
E	2012	11634	1.06	9.01.99.99.999.03	0.99	1.122,89	0,00	1.122,89	1.122,89	0,00	0,00
E	2012	11643	1.19.001	9.01.99.99.999.03	0.99	4,50	0,00	4,50	4,50	0,00	0,00
E	2012	11673	1.03	9.01.99.99.999.03	0.99	3,30	0,00	3,30	3,30	0,00	0,00
E	2012	11674	1.03	9.01.99.99.999.03	0.99	3,30	0,00	3,30	3,30	0,00	0,00
E	2012	11675	1.03	9.01.99.99.999.03	0.99	450,00	0,00	450,00	0,00	0,00	450,00
E	2012	11682	1.16	9.01.99.99.999.03	0.99	13,50	0,00	13,50	13,50	0,00	0,00

E	2012	11683	1.11	9.01.99.99.999.03	0.99	9,00	0,00	9,00	9,00	0,00	0,00
E	2012	11684	1.03	9.01.99.99.999.03	0.99	4,50	0,00	4,50	4,50	0,00	0,00
E	2012	11685	1.03	9.01.99.99.999.03	0.99	4,50	0,00	4,50	4,50	0,00	0,00
E	2012	11686	1.03	9.01.99.99.999.03	0.99	4,50	0,00	4,50	4,50	0,00	0,00
E	2012	11692	1.07	9.01.99.99.999.03	0.99	740,17	0,00	740,17	740,17	0,00	0,00
E	2013	825	1.12	3.05.99.99.999	1.05.01.01	107,74	0,00	107,74	0,00	107,74	0,00
E	2013	826	1.12	3.05.99.99.999	1.05.04.13.19	366,46	0,00	366,46	0,00	366,46	0,00
E	2013	1673	1.06	9.01.02.01.001	0.99	1,00	0,00	1,00	1,00	0,00	0,00
E	2013	3136	1.16	9.01.02.02.001	0.99	11,62	0,00	11,62	0,00	0,00	11,62
E	2013	4211	1.07	2.01.05.01.999.01	1.05.02.83	5.000,00	0,00	5.000,00	0,00	0,00	5.000,00
E	2013	5412	1.12	2.01.01.01.001.02	1.05.01.23.18	44.458,22	0,00	44.458,22	0,00	0,00	44.458,22
E	2013	6137	0.01.03	3.05.99.99.999	1.08.01	211,11	0,00	211,11	211,11	0,00	0,00
E	2013	8409	1.06	3.05.99.99.999	1.05.04.37.02	2,00	0,00	2,00	0,00	0,00	2,00
E	2013	8737	1.20	2.01.05.01.999.01	1.05.02.89	124.429,54	0,00	124.429,54	0,00	124.429,54	0,00
E	2013	8830	1.10	2.01.01.02.999	1.05.01.18.47	200.000,00	0,00	200.000,00	200.000,00	0,00	0,00
E	2013	9063	0.01.03	2.01.01.03.001	1.08.01	4.581.955,01	0,00	4.581.955,01	0,00	0,00	4.581.955,01
E	2013	10333	1.15	2.01.05.01.999.01	1.05.02.91	83.955,74	0,00	83.955,74	0,00	83.955,74	0,00
E	2013	11027	1.09	2.01.01.01.001.02	1.05.01.23.18	2.150,00	0,00	2.150,00	0,00	2.150,00	0,00
E	2013	11143	1.20	9.01.99.99.999.03	0.99	3.174,59	0,00	3.174,59	3.174,59	0,00	0,00
E	2013	11144	1.20	9.01.99.99.999.03	0.99	3.072,51	0,00	3.072,51	3.072,51	0,00	0,00
E	2013	11208	1.11	9.01.99.99.999.03	0.99	36,00	0,00	36,00	36,00	0,00	0,00
E	2013	11215	1.11	4.02.01.02.999	1.05.01.18.02	7.000,00	0,00	7.000,00	7.000,00	0,00	0,00
E	2013	11315	0.02.01	9.01.99.99.999.03	0.99	3.567,00	0,00	3.567,00	2.840,00	0,00	727,00
E	2013	11351	1.11	9.01.99.99.999.03	0.99	9,00	0,00	9,00	9,00	0,00	0,00
E	2013	11352	1.07	9.01.99.99.999.03	0.99	188,73	0,00	188,73	188,73	0,00	0,00
E	2013	11357	1.06	2.01.05.01.999.01	1.05.02.91	40.000,00	0,00	40.000,00	0,00	40.000,00	0,00
E	2013	11367	1.09	2.01.01.02.999	1.05.01.04.06	17.600,00	0,00	17.600,00	0,00	17.600,00	0,00
E	2013	618	0.01.03	9.01.02.99.999.01	0.99	18,66	0,00	18,66	0,00	0,00	18,66
E	2013	11381	1.06	9.01.99.99.999.03	0.99	205,53	0,00	205,53	205,53	0,00	0,00
E	2013	11382	1.06	9.01.99.99.999.03	0.99	560,00	0,00	560,00	560,00	0,00	0,00
E	2013	3127	1.16	3.05.99.99.999	1.08.01	9,09	0,00	9,09	0,00	0,00	9,09
E	2014	975	1.15	9.01.02.02.001	0.99	292,58	0,00	292,58	0,00	0,00	292,58
E	2014	1705	0.01.03	9.01.02.01.001	0.99	31,59	0,00	31,59	0,00	0,00	31,59
E	2014	1706	0.01.03	9.01.02.02.001	0.99	13,25	0,00	13,25	0,00	0,00	13,25
E	2014	1772	0.01.03	9.01.02.01.001	0.99	2.518,24	0,00	2.518,24	38,89	0,00	2.479,35
E	2014	1951	1.19.001	9.01.99.99.999.03	0.99	381,25	0,00	381,25	381,25	0,00	0,00
E	2014	2923	1.14	9.01.99.99.999.03	0.99	79,00	0,00	79,00	79,00	0,00	0,00
E	2014	3829	1.19.001	9.01.99.99.999.03	0.99	53,70	0,00	53,70	0,00	0,00	53,70
E	2014	4613	1.06	3.05.99.99.999	1.05.04.95	2,00	0,00	2,00	2,00	0,00	0,00

E	2014	5344	1.01	2.01.03.02.999	1.05.01.18.11	11.402,52	0,00	11.402,52	0,00	11.402,52	0,00
E	2014	5807	1.14	9.01.99.99.999.03	0.99	1.460,46	0,00	1.460,46	1.460,46	0,00	0,00
E	2014	6266	0.01.03	3.05.99.99.999	1.08.01	2.432,99	0,00	2.432,99	1.760,00	0,00	672,99
E	2014	6267	0.02.03	3.05.99.99.999	1.06.01	66,10	0,00	66,10	66,10	0,00	0,00
E	2014	6275	0.02.03	3.05.99.99.999	1.06.01	14,04	0,00	14,04	14,04	0,00	0,00
E	2014	8470	1.12	9.01.99.99.999.03	0.99	223,62	0,00	223,62	223,62	0,00	0,00
E	2014	9473	1.08	2.01.01.01.999	1.05.01.18.06	240.020,00	0,00	240.020,00	0,00	240.020,00	0,00
E	2014	10018	1.09	2.01.01.02.999	1.05.01.03.05	19.306,50	0,00	19.306,50	19.306,50	0,00	0,00
E	2014	10301	1.09	2.01.01.02.999	1.05.01.03.09	7.440,00	0,00	7.440,00	7.440,00	0,00	0,00
E	2014	10529	1.19.001	9.01.99.99.999.03	0.99	163,00	0,00	163,00	163,00	0,00	0,00
E	2014	10561	1.19.001	9.01.99.99.999.03	0.99	389,30	0,00	389,30	389,30	0,00	0,00
E	2014	10562	1.19.001	9.01.99.99.999.03	0.99	303,90	0,00	303,90	303,90	0,00	0,00
E	2014	10571	1.19.001	9.01.99.99.999.03	0.99	127,30	0,00	127,30	127,30	0,00	0,00
E	2014	10856	0.01.03	4.02.01.01.013.02	1.08.01	131.312,14	0,00	131.312,14	131.312,14	0,00	0,00
E	2014	11173	1.19.001	9.01.99.99.999.03	0.99	409,60	0,00	409,60	409,60	0,00	0,00
E	2014	11383	1.09	9.01.99.99.999.03	0.99	238,00	0,00	238,00	238,00	0,00	0,00
E	2014	11522	1.19.001	9.01.99.99.999.03	0.99	121,75	0,00	121,75	121,75	0,00	0,00
E	2014	11611	1.09	9.01.99.99.999.03	0.99	4.075,07	0,00	4.075,07	0,00	0,00	4.075,07
E	2014	11621	1.09	9.01.99.99.999.03	0.99	190,27	0,00	190,27	190,27	0,00	0,00
E	2014	8530	1.03	9.01.99.03.001	0.99	0,31	0,00	0,31	0,31	0,00	0,00
E	2014	11737	1.10	9.01.99.99.999.03	0.99	113,20	0,00	113,20	113,20	0,00	0,00
E	2014	11738	1.10	9.01.99.99.999.03	0.99	340,02	0,00	340,02	340,02	0,00	0,00
E	2014	11739	1.10	9.01.99.99.999.03	0.99	223,12	0,00	223,12	223,12	0,00	0,00
E	2014	11751	1.09	9.01.99.99.999.03	0.99	292,80	0,00	292,80	292,80	0,00	0,00
E	2014	11763	1.03	9.01.02.02.001	0.99	36,77	0,00	36,77	36,77	0,00	0,00
E	2014	11764	1.03	9.01.02.01.001	0.99	37,37	0,00	37,37	37,37	0,00	0,00
E	2014	680	1.12	2.01.01.02.999	1.05.01.18.02	7.000,00	0,00	7.000,00	0,00	0,00	7.000,00
E	2014	495	1.15	3.05.99.99.999	1.05.04.16.04	585,14	0,00	585,14	0,00	585,14	0,00
E	2014	11765	1.03	9.01.99.99.999.03	0.99	86,38	0,00	86,38	86,38	0,00	0,00
E	2015	1727	1.02	3.01.02.01.038	1.05.01.23.06	1.004,00	0,00	1.004,00	1.004,00	0,00	0,00
E	2015	1776	1.09	9.01.99.99.999.03	0.99	106,80	0,00	106,80	106,80	0,00	0,00
E	2015	1780	1.09	9.01.99.99.999.03	0.99	341,90	0,00	341,90	341,90	0,00	0,00
E	2015	1784	1.03	3.01.02.01.038	1.05.01.03.03	2.215,00	0,00	2.215,00	2.215,00	0,00	0,00
E	2015	1785	1.03	3.01.02.01.038	1.05.01.03.03	200,00	0,00	200,00	200,00	0,00	0,00
E	2015	1811	1.05	9.01.99.99.999.03	0.99	13,30	0,00	13,30	13,30	0,00	0,00
E	2015	1897	1.12	9.01.99.99.999.03	0.99	320,00	0,00	320,00	320,00	0,00	0,00
E	2015	1945	1.20	9.01.99.99.999.03	0.99	2.433,39	0,00	2.433,39	2.433,39	0,00	0,00
E	2015	1946	1.20	9.01.99.99.999.03	0.99	253,57	0,00	253,57	253,57	0,00	0,00
E	2015	1952	1.20	9.01.99.99.999.03	0.99	2.811,13	0,00	2.811,13	2.811,13	0,00	0,00

E	2015	1959	1.20	9.01.99.99.999.03	0.99	2.633,39	0,00	2.633,39	2.633,39	0,00	0,00
E	2015	1968	1.20	9.01.99.99.999.03	0.99	1.083,33	0,00	1.083,33	1.083,33	0,00	0,00
E	2015	2406	0.02.01	9.01.99.99.999.01	0.99	182.353,94	0,00	182.353,94	182.353,94	0,00	0,00
E	2015	2477	1.09	9.01.99.99.999.03	0.99	451,50	0,00	451,50	451,50	0,00	0,00
E	2015	2478	1.09	9.01.99.99.999.03	0.99	495,35	0,00	495,35	495,35	0,00	0,00
E	2015	2479	1.09	9.01.99.99.999.03	0.99	311,65	0,00	311,65	311,65	0,00	0,00
E	2015	2480	1.09	9.01.99.99.999.03	0.99	266,75	0,00	266,75	266,75	0,00	0,00
E	2015	2574	0.01.03	9.01.02.02.001	0.99	465,62	0,00	465,62	465,62	0,00	0,00
E	2015	2665	1.12	9.01.99.99.999.03	0.99	2.127,48	0,00	2.127,48	2.127,48	0,00	0,00
E	2015	2670	1.12	9.01.99.99.999.03	0.99	103,60	0,00	103,60	103,60	0,00	0,00
E	2015	2789	1.03	3.01.02.01.038	1.05.01.03.03	1.401,00	0,00	1.401,00	1.401,00	0,00	0,00
E	2015	2821	1.04	9.01.99.99.999.03	0.99	49,34	0,00	49,34	49,34	0,00	0,00
E	2015	3303	1.09	9.01.99.99.999.03	0.99	493,00	0,00	493,00	493,00	0,00	0,00
E	2015	3304	1.09	9.01.99.99.999.03	0.99	292,90	0,00	292,90	292,90	0,00	0,00
E	2015	3305	1.09	9.01.99.99.999.03	0.99	1.142,54	0,00	1.142,54	1.142,54	0,00	0,00
E	2015	3402	1.15	9.01.99.99.999.03	0.99	342,60	0,00	342,60	342,60	0,00	0,00
E	2015	3420	1.05	9.01.99.99.999.03	0.99	19,97	0,00	19,97	19,97	0,00	0,00
E	2015	3450	1.04	9.01.99.99.999.03	0.99	448,00	0,00	448,00	448,00	0,00	0,00
E	2015	3528	1.12	9.01.99.99.999.03	0.99	339,23	0,00	339,23	339,23	0,00	0,00
E	2015	3544	1.15	9.01.99.99.999.03	0.99	345,40	0,00	345,40	345,40	0,00	0,00
E	2015	3546	1.09	9.01.99.99.999.03	0.99	540,50	0,00	540,50	540,50	0,00	0,00
E	2015	3683	1.02	9.01.99.99.999.01	0.99	1.320,00	0,00	1.320,00	1.320,00	0,00	0,00
E	2015	3713	1.07	9.01.99.99.999.03	0.99	1.229,00	0,00	1.229,00	1.229,00	0,00	0,00
E	2015	4062	1.09	9.01.99.99.999.03	0.99	551,13	0,00	551,13	551,13	0,00	0,00
E	2015	4243	1.12	9.01.99.99.999.03	0.99	160,65	0,00	160,65	160,65	0,00	0,00
E	2015	4455	1.02	9.01.99.99.999.03	0.99	6.277,02	0,00	6.277,02	6.277,02	0,00	0,00
E	2015	4585	1.09	9.01.99.99.999.03	0.99	347,70	0,00	347,70	347,70	0,00	0,00
E	2015	4586	1.09	9.01.99.99.999.03	0.99	93,50	0,00	93,50	93,50	0,00	0,00
E	2015	4636	1.03	9.01.99.99.999.03	0.99	47,67	0,00	47,67	47,67	0,00	0,00
E	2015	4721	1.12	9.01.99.99.999.03	0.99	376,71	0,00	376,71	376,71	0,00	0,00
E	2015	4832	1.09	9.01.99.99.999.03	0.99	244,50	0,00	244,50	244,50	0,00	0,00
E	2015	4833	1.09	9.01.99.99.999.03	0.99	570,43	0,00	570,43	570,43	0,00	0,00
E	2015	5332	1.19.001	3.01.02.01.038	1.05.02.92.02	14.359,68	0,00	14.359,68	14.359,68	0,00	0,00
E	2015	5426	1.04	9.01.99.99.999.03	0.99	603,48	0,00	603,48	603,48	0,00	0,00
E	2015	5435	1.05	9.01.99.99.999.03	0.99	86,63	0,00	86,63	86,63	0,00	0,00
E	2015	5766	1.02	3.01.02.01.038	1.05.04.75	10.000,00	0,00	10.000,00	0,00	0,00	10.000,00
E	2015	5792	1.09	9.01.99.99.999.03	0.99	354,50	0,00	354,50	354,50	0,00	0,00
E	2015	5793	1.09	9.01.99.99.999.03	0.99	113,00	0,00	113,00	113,00	0,00	0,00
E	2015	5794	1.09	9.01.99.99.999.03	0.99	97,15	0,00	97,15	97,15	0,00	0,00

E	2015	5795	1.09	9.01.99.99.999.03	0.99	95,00	0,00	95,00	95,00	0,00	0,00
E	2015	5803	1.04	9.01.99.99.999.03	0.99	2.128,51	0,00	2.128,51	2.128,51	0,00	0,00
E	2015	5845	1.04	9.01.99.99.999.03	0.99	360,10	0,00	360,10	360,10	0,00	0,00
E	2015	6031	0.02.01	9.01.99.99.999.01	0.99	913,17	0,00	913,17	913,17	0,00	0,00
E	2015	6094	0.01.03	9.01.02.02.001	0.99	332,49	0,00	332,49	332,49	0,00	0,00
E	2015	6218	1.09	9.01.99.99.999.03	0.99	374,60	0,00	374,60	374,60	0,00	0,00
E	2015	6219	1.09	9.01.99.99.999.03	0.99	162,20	0,00	162,20	162,20	0,00	0,00
E	2015	6300	1.12	9.01.99.99.999.03	0.99	490,17	0,00	490,17	490,17	0,00	0,00
E	2015	6404	1.20	9.01.99.99.999.03	0.99	800,00	0,00	800,00	800,00	0,00	0,00
E	2015	6445	1.12	9.01.99.99.999.03	0.99	1.245,73	0,00	1.245,73	1.245,73	0,00	0,00
E	2015	6454	1.12	9.01.99.99.999.03	0.99	196,02	0,00	196,02	196,02	0,00	0,00
E	2015	6455	1.12	9.01.99.99.999.03	0.99	358,72	0,00	358,72	358,72	0,00	0,00
E	2015	6460	0.01.03	9.01.02.02.001	0.99	332,53	0,00	332,53	332,53	0,00	0,00
E	2015	6697	1.09	9.01.99.99.999.03	0.99	969,86	0,00	969,86	969,86	0,00	0,00
E	2015	6698	1.09	9.01.99.99.999.03	0.99	316,30	0,00	316,30	316,30	0,00	0,00
E	2015	6849	1.02	2.01.05.02.001	1.05.04.27	166.634,00	0,00	166.634,00	166.634,00	0,00	0,00
E	2015	6860	1.20	2.01.05.01.999.01	1.05.02.10.07	17.206,25	0,00	17.206,25	0,00	17.206,25	0,00
E	2015	6866	1.14	2.01.05.01.999.01	1.05.02.10.05	95.580,00	0,00	95.580,00	0,00	95.580,00	0,00
E	2015	6909	1.09	2.01.01.02.999	1.05.01.03.05	8.000,00	0,00	8.000,00	8.000,00	0,00	0,00
E	2015	6910	1.04	2.01.05.01.999.01	1.05.02.10.04	17.812,50	0,00	17.812,50	0,00	17.812,50	0,00
E	2015	6911	1.04	2.01.05.01.999.01	1.05.02.10.03	72.964,50	0,00	72.964,50	0,00	72.964,50	0,00
E	2015	7109	1.04	9.01.99.99.999.03	0.99	1.019,35	0,00	1.019,35	1.019,35	0,00	0,00
E	2015	7177	1.20	9.01.99.99.999.03	0.99	145,00	0,00	145,00	145,00	0,00	0,00
E	2015	7284	1.03	9.01.99.99.999.03	0.99	384,60	0,00	384,60	384,60	0,00	0,00
E	2015	7315	1.20	9.01.99.99.999.03	0.99	60,00	0,00	60,00	60,00	0,00	0,00
E	2015	7325	1.20	9.01.99.99.999.03	0.99	1.000,00	0,00	1.000,00	1.000,00	0,00	0,00
E	2015	7659	0.01.03	9.01.02.01.001	0.99	9,91	0,00	9,91	9,91	0,00	0,00
E	2015	7660	0.01.03	9.01.02.02.001	0.99	3,16	0,00	3,16	3,16	0,00	0,00
E	2015	7661	0.01.03	9.01.02.01.001	0.99	79,00	0,00	79,00	79,00	0,00	0,00
E	2015	7707	1.11	2.01.01.02.999	1.05.02.21	3,50	0,00	3,50	0,00	3,50	0,00
E	2015	7760	1.09	9.01.99.99.999.03	0.99	437,60	0,00	437,60	437,60	0,00	0,00
E	2015	7761	1.09	9.01.99.99.999.03	0.99	586,10	0,00	586,10	586,10	0,00	0,00
E	2015	7762	1.09	9.01.99.99.999.03	0.99	537,10	0,00	537,10	537,10	0,00	0,00
E	2015	7960	0.01.03	9.01.02.02.001	0.99	332,53	0,00	332,53	332,53	0,00	0,00
E	2015	8171	1.20	9.01.99.99.999.03	0.99	1.900,00	0,00	1.900,00	1.900,00	0,00	0,00
E	2015	8173	1.01	9.01.99.99.999.03	0.99	306,90	0,00	306,90	306,90	0,00	0,00
E	2015	8181	1.20	9.01.99.99.999.03	0.99	250,00	0,00	250,00	250,00	0,00	0,00
E	2015	8192	1.08	9.01.99.99.999.03	0.99	3.500,00	0,00	3.500,00	3.500,00	0,00	0,00
E	2015	8204	1.03	3.01.02.01.038	1.05.01.03.03	2.275,00	0,00	2.275,00	2.275,00	0,00	0,00

E	2015	8312	0.02.01	9.01.99.99.999.01	0.99	635,87	0,00	635,87	635,87	0,00	0,00
E	2015	8397	1.07	9.01.99.99.999.03	0.99	485,00	0,00	485,00	485,00	0,00	0,00
E	2015	8412	1.09	9.01.99.99.999.03	0.99	114,43	0,00	114,43	114,43	0,00	0,00
E	2015	8457	1.20	9.01.99.99.999.03	0.99	900,00	0,00	900,00	900,00	0,00	0,00
E	2015	8551	1.09	9.01.99.99.999.03	0.99	324,90	0,00	324,90	324,90	0,00	0,00
E	2015	8608	1.20	9.01.99.99.999.03	0.99	650,00	0,00	650,00	650,00	0,00	0,00
E	2015	8814	1.07	9.01.99.99.999.03	0.99	389,06	0,00	389,06	389,06	0,00	0,00
E	2015	8820	1.20	9.01.99.99.999.03	0.99	350,00	0,00	350,00	350,00	0,00	0,00
E	2015	8823	1.20	9.01.99.99.999.03	0.99	1.750,00	0,00	1.750,00	1.750,00	0,00	0,00
E	2015	8836	1.19.001	9.01.99.99.999.03	0.99	1.512,13	0,00	1.512,13	1.512,13	0,00	0,00
E	2015	8869	1.12	9.01.99.99.999.03	0.99	1.262,52	0,00	1.262,52	1.262,52	0,00	0,00
E	2015	8870	1.12	9.01.99.99.999.03	0.99	1.182,69	0,00	1.182,69	1.182,69	0,00	0,00
E	2015	8931	1.09	2.01.01.02.999	1.05.01.18.57	28.200,00	0,00	28.200,00	28.200,00	0,00	0,00
E	2015	8932	1.09	2.01.01.02.999	1.05.01.18.58	9.000,00	0,00	9.000,00	0,00	9.000,00	0,00
E	2015	8933	1.09	2.01.01.02.999	1.05.01.18.59	5.200,00	0,00	5.200,00	0,00	5.200,00	0,00
E	2015	8961	1.11	9.01.99.99.999.03	0.99	1.656,45	0,00	1.656,45	1.656,45	0,00	0,00
E	2015	8970	1.11	9.01.99.99.999.03	0.99	2.400,00	0,00	2.400,00	2.400,00	0,00	0,00
E	2015	9001	1.11	9.01.99.99.999.03	0.99	329,00	0,00	329,00	329,00	0,00	0,00
E	2015	9021	1.04	9.01.99.99.999.03	0.99	235,28	0,00	235,28	235,28	0,00	0,00
E	2015	9025	1.14	9.01.99.99.999.03	0.99	310,74	0,00	310,74	310,74	0,00	0,00
E	2015	9026	1.14	9.01.99.99.999.03	0.99	716,79	0,00	716,79	716,79	0,00	0,00
E	2015	9028	0.01.03	9.01.02.02.001	0.99	2.227,57	0,00	2.227,57	2.227,57	0,00	0,00
E	2015	9030	1.14	9.01.99.99.999.03	0.99	1.554,06	0,00	1.554,06	1.554,06	0,00	0,00
E	2015	9032	1.14	9.01.99.99.999.03	0.99	476,65	0,00	476,65	476,65	0,00	0,00
E	2015	9033	1.14	9.01.99.99.999.03	0.99	1.261,06	0,00	1.261,06	1.261,06	0,00	0,00
E	2015	9034	1.14	9.01.99.99.999.03	0.99	994,76	0,00	994,76	994,76	0,00	0,00
E	2015	9035	1.14	9.01.99.99.999.03	0.99	1.159,76	0,00	1.159,76	1.159,76	0,00	0,00
E	2015	9036	1.14	9.01.99.99.999.03	0.99	152,00	0,00	152,00	152,00	0,00	0,00
E	2015	9051	1.04	9.01.99.99.999.03	0.99	404,80	0,00	404,80	404,80	0,00	0,00
E	2015	9059	1.11	9.01.99.99.999.03	0.99	354,90	0,00	354,90	354,90	0,00	0,00
E	2015	9064	1.19.001	2.01.01.01.001.03	1.05.03.36	18.000,00	0,00	18.000,00	18.000,00	0,00	0,00
E	2015	9067	1.19.001	2.01.01.01.001.03	1.05.03.38	25.000,00	-2.551,46	22.448,54	22.448,54	0,00	0,00
E	2015	9071	1.20	9.01.99.99.999.03	0.99	470,00	0,00	470,00	470,00	0,00	0,00
E	2015	9075	1.20	9.01.99.99.999.03	0.99	340,00	0,00	340,00	340,00	0,00	0,00
E	2015	9079	1.20	9.01.99.99.999.03	0.99	1.800,00	0,00	1.800,00	1.800,00	0,00	0,00
E	2015	9080	1.20	9.01.99.99.999.03	0.99	2.800,00	0,00	2.800,00	2.800,00	0,00	0,00
E	2015	9084	1.09	9.01.99.99.999.03	0.99	114,80	0,00	114,80	114,80	0,00	0,00
E	2015	9086	1.20	9.01.99.99.999.03	0.99	2.717,58	0,00	2.717,58	2.717,58	0,00	0,00
E	2015	9090	1.11	9.01.99.99.999.03	0.99	150,00	0,00	150,00	150,00	0,00	0,00

E	2015	9094	1.01	9.01.99.99.999.03	0.99	430,40	0,00	430,40	430,40	0,00	0,00
E	2015	9102	1.20	9.01.99.99.999.03	0.99	2.300,00	0,00	2.300,00	2.300,00	0,00	0,00
E	2015	9103	1.20	9.01.99.99.999.03	0.99	2.300,00	0,00	2.300,00	2.300,00	0,00	0,00
E	2015	9109	1.10	2.01.01.02.999	1.05.01.18.51	435,56	0,00	435,56	435,56	0,00	0,00
E	2015	9111	1.05	9.01.99.99.999.03	0.99	182,00	0,00	182,00	182,00	0,00	0,00
E	2015	9112	1.05	9.01.99.99.999.03	0.99	132,20	0,00	132,20	132,20	0,00	0,00
E	2015	9116	1.05	9.01.99.99.999.03	0.99	983,83	0,00	983,83	983,83	0,00	0,00
E	2015	9117	1.05	9.01.99.99.999.03	0.99	250,00	0,00	250,00	250,00	0,00	0,00
E	2015	9121	1.01	9.01.99.99.999.03	0.99	263,10	0,00	263,10	263,10	0,00	0,00
E	2015	9147	1.20	9.01.99.99.999.03	0.99	2.650,00	0,00	2.650,00	2.650,00	0,00	0,00
E	2015	9148	1.20	9.01.99.99.999.03	0.99	2.650,00	0,00	2.650,00	2.650,00	0,00	0,00
E	2015	9224	1.20	9.01.99.99.999.03	0.99	1.500,00	0,00	1.500,00	1.500,00	0,00	0,00
E	2015	9227	1.11	3.05.99.99.999	1.05.01.99.01	2.490,00	0,00	2.490,00	2.490,00	0,00	0,00
E	2015	9229	1.19.001	9.01.99.99.999.03	0.99	100,00	-72,61	27,39	27,39	0,00	0,00
E	2015	9230	1.01	9.01.99.99.999.03	0.99	2.560,11	0,00	2.560,11	2.560,11	0,00	0,00
E	2015	9233	1.01	9.01.99.99.999.03	0.99	764,81	0,00	764,81	764,81	0,00	0,00
E	2015	9241	1.11	9.01.99.99.999.03	0.99	405,00	0,00	405,00	405,00	0,00	0,00
E	2015	9264	1.11	9.01.99.99.999.03	0.99	2.100,00	0,00	2.100,00	2.100,00	0,00	0,00
E	2015	9266	1.12	3.01.02.01.038	1.05.01.23.02	50,00	0,00	50,00	50,00	0,00	0,00
E	2015	9287	1.12	9.01.99.99.999.03	0.99	872,91	0,00	872,91	872,91	0,00	0,00
E	2015	9313	1.11	9.01.99.99.999.03	0.99	346,00	0,00	346,00	346,00	0,00	0,00
E	2015	9329	1.05	9.01.99.99.999.03	0.99	240,00	0,00	240,00	240,00	0,00	0,00
E	2015	9332	1.03	3.01.02.01.038	1.05.01.23.10	777,00	0,00	777,00	777,00	0,00	0,00
E	2015	9333	1.11	9.01.99.99.999.03	0.99	1.690,73	0,00	1.690,73	1.690,73	0,00	0,00
E	2015	9334	1.19.001	9.01.99.99.999.03	0.99	2.058,22	0,00	2.058,22	2.058,22	0,00	0,00
E	2015	9336	1.11	9.01.99.99.999.03	0.99	46,48	0,00	46,48	46,48	0,00	0,00
E	2015	9350	1.03	3.01.02.01.038	1.05.01.03.03	2.946,00	0,00	2.946,00	2.946,00	0,00	0,00
E	2015	9449	1.20	9.01.99.99.999.03	0.99	449,78	0,00	449,78	449,78	0,00	0,00
E	2015	9451	1.20	9.01.99.99.999.03	0.99	138,10	0,00	138,10	138,10	0,00	0,00
E	2015	9465	1.07	9.01.99.99.999.03	0.99	285,00	0,00	285,00	285,00	0,00	0,00
E	2015	9529	1.12	9.01.99.99.999.03	0.99	702,72	0,00	702,72	702,72	0,00	0,00
E	2015	9546	1.12	9.01.99.99.999.03	0.99	1.100,69	0,00	1.100,69	1.100,69	0,00	0,00
E	2015	9553	1.14	9.01.99.99.999.03	0.99	1.569,54	0,00	1.569,54	1.569,54	0,00	0,00
E	2015	9640	1.20	9.01.99.99.999.03	0.99	500,00	0,00	500,00	500,00	0,00	0,00
E	2015	9641	1.20	9.01.99.99.999.03	0.99	350,00	0,00	350,00	350,00	0,00	0,00
E	2015	9642	1.20	9.01.99.99.999.03	0.99	730,00	0,00	730,00	730,00	0,00	0,00
E	2015	9645	1.20	2.01.01.01.013.03	1.05.04.26.03	25.000,00	0,00	25.000,00	25.000,00	0,00	0,00
E	2015	9677	1.04	9.01.99.99.999.03	0.99	416,52	0,00	416,52	416,52	0,00	0,00
E	2015	9688	1.01	9.01.99.99.999.03	0.99	1.720,00	0,00	1.720,00	1.720,00	0,00	0,00

E	2015	9689	1.07	9.01.99.99.999.03	0.99	230,20	0,00	230,20	230,20	0,00	0,00
E	2015	9740	1.20	9.01.99.99.999.03	0.99	1.500,00	0,00	1.500,00	1.500,00	0,00	0,00
E	2015	9743	1.20	9.01.99.99.999.03	0.99	270,00	0,00	270,00	270,00	0,00	0,00
E	2015	9744	1.20	9.01.99.99.999.03	0.99	880,00	0,00	880,00	880,00	0,00	0,00
E	2015	9829	1.15	9.01.99.99.999.03	0.99	728,84	0,00	728,84	728,84	0,00	0,00
E	2015	9830	1.15	9.01.99.99.999.03	0.99	289,00	0,00	289,00	289,00	0,00	0,00
E	2015	9834	1.15	9.01.99.99.999.03	0.99	533,64	0,00	533,64	533,64	0,00	0,00
E	2015	9835	1.15	9.01.99.99.999.03	0.99	541,46	0,00	541,46	541,46	0,00	0,00
E	2015	9861	1.02	9.01.02.01.001	0.99	16,84	0,00	16,84	16,84	0,00	0,00
E	2015	9980	1.04	2.01.05.01.999.01	1.05.02.10.10	30.000,00	0,00	30.000,00	0,00	30.000,00	0,00
E	2015	9989	1.03	9.01.99.99.999.03	0.99	112,89	0,00	112,89	112,89	0,00	0,00
E	2015	9998	0.01.03	9.01.02.01.001	0.99	473,05	0,00	473,05	473,05	0,00	0,00
E	2015	10008	1.19.001	9.01.99.99.999.03	0.99	340,95	0,00	340,95	340,95	0,00	0,00
E	2015	10009	1.19.001	9.01.99.99.999.03	0.99	278,50	0,00	278,50	278,50	0,00	0,00
E	2015	10010	1.07	9.01.99.99.999.03	0.99	171,60	0,00	171,60	171,60	0,00	0,00
E	2015	10014	1.01	9.01.99.99.999.03	0.99	1.045,16	0,00	1.045,16	1.045,16	0,00	0,00
E	2015	10062	1.07	9.01.99.99.999.03	0.99	1.332,11	0,00	1.332,11	1.332,11	0,00	0,00
E	2015	10088	1.20	9.01.99.99.999.03	0.99	500,00	0,00	500,00	500,00	0,00	0,00
E	2015	10089	1.20	9.01.99.99.999.03	0.99	350,00	0,00	350,00	350,00	0,00	0,00
E	2015	10094	1.05	2.01.01.01.999	1.05.01.01	12.771,38	0,00	12.771,38	12.771,38	0,00	0,00
E	2015	10095	1.20	2.01.01.01.013.01	1.05.04.19.05	300.214,00	0,00	300.214,00	300.214,00	0,00	0,00
E	2015	10096	1.20	2.01.01.01.013.03	1.05.04.19.05	42.000,00	0,00	42.000,00	42.000,00	0,00	0,00
E	2015	10097	1.01	9.01.99.99.999.03	0.99	110,00	0,00	110,00	110,00	0,00	0,00
E	2015	10116	1.11	9.01.99.99.999.03	0.99	844,19	0,00	844,19	844,19	0,00	0,00
E	2015	10117	1.12	2.01.01.01.013.01	1.05.04.28.01	83.000,00	0,00	83.000,00	83.000,00	0,00	0,00
E	2015	10118	1.03	2.01.01.01.013.01	1.05.04.28.01	19.000,00	0,00	19.000,00	19.000,00	0,00	0,00
E	2015	10119	1.20	2.01.01.01.013.01	1.05.04.28.01	14.000,00	0,00	14.000,00	14.000,00	0,00	0,00
E	2015	10120	1.14	2.01.01.01.013.01	1.05.04.28.01	14.000,00	0,00	14.000,00	14.000,00	0,00	0,00
E	2015	10127	1.15	9.01.99.99.999.03	0.99	492,11	0,00	492,11	492,11	0,00	0,00
E	2015	10130	1.15	9.01.99.99.999.03	0.99	363,10	0,00	363,10	363,10	0,00	0,00
E	2015	10132	1.19.001	9.01.99.99.999.03	0.99	261,77	0,00	261,77	261,77	0,00	0,00
E	2015	10133	0.02.01	9.01.99.99.999.01	0.99	4.084,87	0,00	4.084,87	4.084,87	0,00	0,00
E	2015	10142	1.05	9.01.99.99.999.03	0.99	416,91	0,00	416,91	416,91	0,00	0,00
E	2015	10151	1.12	9.01.99.99.999.03	0.99	234,12	0,00	234,12	234,12	0,00	0,00
E	2015	10153	1.11	9.01.99.99.999.03	0.99	825,44	0,00	825,44	825,44	0,00	0,00
E	2015	10155	1.07	9.01.99.99.999.03	0.99	1.800,00	0,00	1.800,00	1.800,00	0,00	0,00
E	2015	10156	1.07	9.01.99.99.999.03	0.99	1.800,00	0,00	1.800,00	1.800,00	0,00	0,00
E	2015	10157	1.07	9.01.99.99.999.03	0.99	308,40	0,00	308,40	308,40	0,00	0,00
E	2015	10160	1.07	9.01.99.99.999.03	0.99	1.016,86	0,00	1.016,86	1.016,86	0,00	0,00

E	2015	10161	1.07	9.01.99.99.999.03	0.99	189,06	0,00	189,06	189,06	0,00	0,00
E	2015	10162	0.01.03	9.01.02.02.001	0.99	2.227,57	0,00	2.227,57	2.227,57	0,00	0,00
E	2015	10164	1.02	9.01.99.99.999.03	0.99	387,55	0,00	387,55	387,55	0,00	0,00
E	2015	10166	1.07	9.01.99.99.999.03	0.99	457,00	0,00	457,00	457,00	0,00	0,00
E	2015	10167	1.20	9.01.99.99.999.03	0.99	1.150,00	0,00	1.150,00	1.150,00	0,00	0,00
E	2015	10168	1.20	9.01.99.99.999.03	0.99	730,00	0,00	730,00	730,00	0,00	0,00
E	2015	10171	1.20	9.01.99.99.999.03	0.99	990,00	0,00	990,00	990,00	0,00	0,00
E	2015	10173	1.20	9.01.99.99.999.03	0.99	200,00	0,00	200,00	200,00	0,00	0,00
E	2015	10183	1.11	9.01.99.99.999.03	0.99	1.171,49	0,00	1.171,49	1.171,49	0,00	0,00
E	2015	10184	1.05	9.01.99.99.999.03	0.99	221,05	0,00	221,05	221,05	0,00	0,00
E	2015	10188	1.11	9.01.99.99.999.03	0.99	376,33	0,00	376,33	376,33	0,00	0,00
E	2015	10244	1.04	9.01.99.99.999.03	0.99	199,00	0,00	199,00	199,00	0,00	0,00
E	2015	10257	1.01	9.01.99.99.999.03	0.99	414,82	0,00	414,82	414,82	0,00	0,00
E	2015	10287	1.05	9.01.99.99.999.03	0.99	300,00	0,00	300,00	300,00	0,00	0,00
E	2015	10294	1.11	9.01.99.99.999.03	0.99	208,88	0,00	208,88	208,88	0,00	0,00
E	2015	10299	1.19.001	9.01.99.99.999.03	0.99	801,59	0,00	801,59	801,59	0,00	0,00
E	2015	10302	1.19.001	9.01.99.99.999.03	0.99	715,77	0,00	715,77	715,77	0,00	0,00
E	2015	10360	1.19.001	9.01.99.99.999.03	0.99	121,70	0,00	121,70	121,70	0,00	0,00
E	2015	10361	1.14	9.01.99.99.999.03	0.99	407,63	0,00	407,63	407,63	0,00	0,00
E	2015	10363	1.14	9.01.99.99.999.03	0.99	421,00	0,00	421,00	421,00	0,00	0,00
E	2015	10364	1.19.001	9.01.99.99.999.03	0.99	102,00	0,00	102,00	102,00	0,00	0,00
E	2015	10365	1.20	9.01.99.99.999.03	0.99	1.250,00	0,00	1.250,00	1.250,00	0,00	0,00
E	2015	10366	1.20	9.01.99.99.999.03	0.99	130,00	0,00	130,00	130,00	0,00	0,00
E	2015	10367	1.20	9.01.99.99.999.03	0.99	1.500,00	0,00	1.500,00	1.500,00	0,00	0,00
E	2015	10368	1.20	9.01.99.99.999.03	0.99	1.000,00	0,00	1.000,00	1.000,00	0,00	0,00
E	2015	10369	1.19.001	9.01.99.99.999.03	0.99	92,00	0,00	92,00	92,00	0,00	0,00
E	2015	10370	1.20	9.01.99.99.999.03	0.99	3.900,00	0,00	3.900,00	3.900,00	0,00	0,00
E	2015	10371	1.20	9.01.99.99.999.03	0.99	890,00	0,00	890,00	890,00	0,00	0,00
E	2015	10372	1.20	9.01.99.99.999.03	0.99	195,00	0,00	195,00	195,00	0,00	0,00
E	2015	10374	1.20	9.01.99.99.999.03	0.99	500,00	0,00	500,00	500,00	0,00	0,00
E	2015	10380	1.20	9.01.99.99.999.03	0.99	980,00	0,00	980,00	980,00	0,00	0,00
E	2015	10381	1.20	9.01.99.99.999.03	0.99	730,00	0,00	730,00	730,00	0,00	0,00
E	2015	10391	1.07	9.01.99.99.999.03	0.99	183,00	0,00	183,00	183,00	0,00	0,00
E	2015	10403	1.09	9.01.99.99.999.03	0.99	829,94	0,00	829,94	829,94	0,00	0,00
E	2015	10405	1.09	9.01.99.99.999.03	0.99	825,74	0,00	825,74	825,74	0,00	0,00
E	2015	10406	1.09	9.01.99.99.999.03	0.99	414,13	0,00	414,13	414,13	0,00	0,00
E	2015	10407	1.09	9.01.99.99.999.03	0.99	485,83	0,00	485,83	485,83	0,00	0,00
E	2015	10408	1.09	9.01.99.99.999.03	0.99	445,64	0,00	445,64	445,64	0,00	0,00
E	2015	10409	1.09	9.01.99.99.999.03	0.99	647,84	0,00	647,84	647,84	0,00	0,00

E	2015	10413	1.14	9.01.99.99.999.03	0.99	685,35	0,00	685,35	685,35	0,00	0,00
E	2015	10414	1.14	9.01.99.99.999.03	0.99	771,80	0,00	771,80	771,80	0,00	0,00
E	2015	10455	1.14	9.01.99.99.999.03	0.99	240,00	0,00	240,00	240,00	0,00	0,00
E	2015	10456	1.14	9.01.99.99.999.03	0.99	240,00	0,00	240,00	240,00	0,00	0,00
E	2015	10516	1.04	9.01.99.99.999.03	0.99	430,01	0,00	430,01	430,01	0,00	0,00
E	2015	10573	1.20	9.01.99.99.999.03	0.99	2.750,00	0,00	2.750,00	2.750,00	0,00	0,00
E	2015	10577	1.20	9.01.99.99.999.03	0.99	1.950,00	0,00	1.950,00	1.950,00	0,00	0,00
E	2015	10581	1.08	9.01.99.99.999.03	0.99	1.512,35	0,00	1.512,35	1.512,35	0,00	0,00
E	2015	10583	1.20	9.01.99.99.999.03	0.99	130,00	0,00	130,00	130,00	0,00	0,00
E	2015	10586	1.20	9.01.99.99.999.03	0.99	400,00	0,00	400,00	400,00	0,00	0,00
E	2015	10661	1.19.001	9.01.99.99.999.03	0.99	155,90	0,00	155,90	155,90	0,00	0,00
E	2015	10700	1.06	9.01.99.99.999.03	0.99	990,62	0,00	990,62	990,62	0,00	0,00
E	2015	10701	1.02	9.01.02.01.001	0.99	100,40	0,00	100,40	0,00	0,00	100,40
E	2015	10702	1.07	9.01.99.99.999.03	0.99	566,30	0,00	566,30	566,30	0,00	0,00
E	2015	10752	1.12	3.05.99.99.999	1.05.01.94.15	5,16	0,00	5,16	5,16	0,00	0,00
E	2015	10809	1.20	9.01.99.99.999.03	0.99	1.500,00	0,00	1.500,00	1.500,00	0,00	0,00
E	2015	10810	1.20	9.01.99.99.999.03	0.99	2.100,00	0,00	2.100,00	2.100,00	0,00	0,00
E	2015	10811	1.20	9.01.99.99.999.03	0.99	1.200,00	0,00	1.200,00	1.200,00	0,00	0,00
E	2015	10843	1.10	9.01.99.99.999.03	0.99	1.250,00	0,00	1.250,00	1.250,00	0,00	0,00
E	2015	10884	1.08	9.01.99.99.999.03	0.99	2.224,81	0,00	2.224,81	2.224,81	0,00	0,00
E	2015	10885	1.08	9.01.99.99.999.03	0.99	2.330,03	0,00	2.330,03	2.330,03	0,00	0,00
E	2015	10931	1.19.001	9.01.99.99.999.03	0.99	392,15	0,00	392,15	392,15	0,00	0,00
E	2015	10933	1.19.001	9.01.99.99.999.03	0.99	280,50	0,00	280,50	280,50	0,00	0,00
E	2015	10935	1.19.001	9.01.99.99.999.03	0.99	374,00	0,00	374,00	374,00	0,00	0,00
E	2015	10994	1.20	2.01.01.01.013.01	1.05.04.29.03	568.781,00	0,00	568.781,00	568.781,00	0,00	0,00
E	2015	10995	1.20	2.01.01.01.013.03	1.05.04.29.03	51.219,00	0,00	51.219,00	51.219,00	0,00	0,00
E	2015	11009	1.20	2.01.01.01.013.01	1.05.04.03.05	46.000,00	0,00	46.000,00	46.000,00	0,00	0,00
E	2015	11010	1.20	2.01.01.01.013.03	1.05.04.03.05	24.000,00	0,00	24.000,00	24.000,00	0,00	0,00
E	2015	11016	1.20	9.01.99.99.999.03	0.99	650,00	0,00	650,00	650,00	0,00	0,00
E	2015	11020	1.20	9.01.99.99.999.03	0.99	500,00	0,00	500,00	500,00	0,00	0,00
E	2015	11053	1.16	9.01.99.99.999.03	0.99	1.135,45	0,00	1.135,45	1.135,45	0,00	0,00
E	2015	11106	1.19.001	9.01.99.99.999.03	0.99	740,42	0,00	740,42	740,42	0,00	0,00
E	2015	11107	1.19.001	9.01.99.99.999.03	0.99	274,60	0,00	274,60	274,60	0,00	0,00
E	2015	11114	1.11	9.01.99.99.999.03	0.99	225,00	0,00	225,00	225,00	0,00	0,00
E	2015	11115	1.11	9.01.99.99.999.03	0.99	400,00	0,00	400,00	400,00	0,00	0,00
E	2015	11116	1.11	9.01.99.99.999.03	0.99	600,00	0,00	600,00	600,00	0,00	0,00
E	2015	11117	1.11	9.01.99.99.999.03	0.99	180,00	0,00	180,00	180,00	0,00	0,00
E	2015	11120	1.19.001	9.01.99.99.999.03	0.99	80,80	0,00	80,80	80,80	0,00	0,00
E	2015	11121	1.11	9.01.99.99.999.03	0.99	26,50	0,00	26,50	26,50	0,00	0,00

E	2015	11122	1.11	9.01.99.99.999.03	0.99	886,98	0,00	886,98	886,98	0,00	0,00
E	2015	11123	1.20	9.01.99.99.999.03	0.99	500,00	0,00	500,00	500,00	0,00	0,00
E	2015	11124	1.20	9.01.99.99.999.03	0.99	570,00	0,00	570,00	570,00	0,00	0,00
E	2015	11125	1.09	9.01.99.99.999.03	0.99	110,00	0,00	110,00	110,00	0,00	0,00
E	2015	11126	1.09	9.01.99.99.999.03	0.99	454,53	0,00	454,53	454,53	0,00	0,00
E	2015	11127	1.09	9.01.99.99.999.03	0.99	308,50	0,00	308,50	308,50	0,00	0,00
E	2015	11128	1.09	9.01.99.99.999.03	0.99	189,42	0,00	189,42	189,42	0,00	0,00
E	2015	11129	1.20	9.01.99.99.999.02	0.99	128,70	0,00	128,70	128,70	0,00	0,00
E	2015	11137	1.11	9.01.99.99.999.03	0.99	310,30	0,00	310,30	310,30	0,00	0,00
E	2015	11138	1.11	9.01.99.99.999.03	0.99	184,30	0,00	184,30	184,30	0,00	0,00
E	2015	11139	1.11	9.01.99.99.999.03	0.99	344,90	0,00	344,90	344,90	0,00	0,00
E	2015	11140	1.11	9.01.99.99.999.03	0.99	253,83	0,00	253,83	253,83	0,00	0,00
E	2015	11141	1.11	9.01.99.99.999.03	0.99	681,97	0,00	681,97	681,97	0,00	0,00
E	2015	11142	1.11	9.01.99.99.999.03	0.99	885,40	0,00	885,40	885,40	0,00	0,00
E	2015	11154	1.03	9.01.99.99.999.03	0.99	531,93	0,00	531,93	531,93	0,00	0,00
E	2015	11156	1.11	9.01.99.99.999.03	0.99	792,59	0,00	792,59	792,59	0,00	0,00
E	2015	11163	1.09	9.01.99.99.999.03	0.99	390,55	0,00	390,55	390,55	0,00	0,00
E	2015	11164	1.09	9.01.99.99.999.03	0.99	329,41	0,00	329,41	329,41	0,00	0,00
E	2015	11165	1.09	9.01.99.99.999.03	0.99	244,18	0,00	244,18	244,18	0,00	0,00
E	2015	11166	1.09	9.01.99.99.999.03	0.99	128,00	0,00	128,00	128,00	0,00	0,00
E	2015	11167	1.16	9.01.99.99.999.03	0.99	600,00	0,00	600,00	600,00	0,00	0,00
E	2015	11168	1.16	9.01.99.99.999.03	0.99	1.100,00	0,00	1.100,00	1.100,00	0,00	0,00
E	2015	11170	1.11	9.01.99.99.999.03	0.99	420,00	0,00	420,00	420,00	0,00	0,00
E	2015	11177	1.05	9.01.99.99.999.03	0.99	1.197,20	0,00	1.197,20	1.197,20	0,00	0,00
E	2015	11178	1.05	9.01.99.99.999.03	0.99	260,40	0,00	260,40	260,40	0,00	0,00
E	2015	11180	1.11	9.01.99.99.999.03	0.99	389,59	0,00	389,59	389,59	0,00	0,00
E	2015	11182	1.11	9.01.99.99.999.03	0.99	395,28	0,00	395,28	395,28	0,00	0,00
E	2015	11184	1.11	9.01.99.99.999.03	0.99	584,79	0,00	584,79	584,79	0,00	0,00
E	2015	11186	0.01.03	9.01.02.02.001	0.99	4.270,97	0,00	4.270,97	4.270,97	0,00	0,00
E	2015	11190	1.11	9.01.99.99.999.03	0.99	345,71	0,00	345,71	345,71	0,00	0,00
E	2015	11191	1.11	9.01.99.99.999.03	0.99	567,00	0,00	567,00	567,00	0,00	0,00
E	2015	11192	1.11	9.01.99.99.999.03	0.99	246,70	0,00	246,70	246,70	0,00	0,00
E	2015	11193	1.11	9.01.99.99.999.03	0.99	159,00	0,00	159,00	159,00	0,00	0,00
E	2015	11194	1.11	9.01.99.99.999.03	0.99	750,00	0,00	750,00	750,00	0,00	0,00
E	2015	11195	1.01	3.01.02.01.038	1.05.01.23.02	2.500,00	0,00	2.500,00	2.500,00	0,00	0,00
E	2015	11197	1.11	9.01.99.99.999.03	0.99	1.088,45	0,00	1.088,45	1.088,45	0,00	0,00
E	2015	11198	1.11	9.01.99.99.999.03	0.99	307,45	0,00	307,45	307,45	0,00	0,00
E	2015	11199	1.11	9.01.99.99.999.03	0.99	1.093,75	0,00	1.093,75	1.093,75	0,00	0,00
E	2015	11200	1.11	9.01.99.99.999.03	0.99	533,61	0,00	533,61	533,61	0,00	0,00

E	2015	11207	1.19.001	9.01.99.99.999.03	0.99	227,76	0,00	227,76	227,76	0,00	0,00
E	2015	11216	0.02.01	9.01.99.99.999.01	0.99	5.480,95	0,00	5.480,95	5.480,95	0,00	0,00
E	2015	11223	1.02	9.01.99.99.999.03	0.99	278,50	0,00	278,50	278,50	0,00	0,00
E	2015	11224	1.02	9.01.99.99.999.03	0.99	448,50	0,00	448,50	448,50	0,00	0,00
E	2015	11225	1.02	9.01.99.99.999.03	0.99	140,30	0,00	140,30	140,30	0,00	0,00
E	2015	11226	1.02	9.01.99.99.999.03	0.99	290,76	0,00	290,76	290,76	0,00	0,00
E	2015	11227	1.02	9.01.99.99.999.03	0.99	247,26	0,00	247,26	247,26	0,00	0,00
E	2015	11228	1.02	9.01.99.99.999.03	0.99	239,27	0,00	239,27	239,27	0,00	0,00
E	2015	11229	1.02	9.01.99.99.999.03	0.99	274,00	0,00	274,00	274,00	0,00	0,00
E	2015	11230	1.02	9.01.99.99.999.03	0.99	567,43	0,00	567,43	567,43	0,00	0,00
E	2015	11231	1.02	9.01.99.99.999.03	0.99	610,90	0,00	610,90	610,90	0,00	0,00
E	2015	11232	1.02	9.01.99.99.999.03	0.99	62,13	0,00	62,13	62,13	0,00	0,00
E	2015	11233	1.02	9.01.99.99.999.03	0.99	357,00	0,00	357,00	357,00	0,00	0,00
E	2015	11238	1.11	9.01.99.99.999.03	0.99	545,23	0,00	545,23	545,23	0,00	0,00
E	2015	11241	0.02.01	9.01.99.99.999.01	0.99	1.556,73	0,00	1.556,73	1.556,73	0,00	0,00
E	2015	11258	0.04.02	2.01.01.01.013.01	1.05.03.03.07	600.000,00	0,00	600.000,00	600.000,00	0,00	0,00
E	2015	11268	0.02.01	9.01.99.99.999.01	0.99	428,34	0,00	428,34	428,34	0,00	0,00
E	2015	11269	1.12	9.01.99.99.999.03	0.99	2.057,78	0,00	2.057,78	2.057,78	0,00	0,00
E	2015	11274	1.11	9.01.99.99.999.03	0.99	23,50	0,00	23,50	23,50	0,00	0,00
E	2015	11288	1.05	3.01.02.01.038	1.05.01.23.02	190,00	0,00	190,00	190,00	0,00	0,00
E	2015	11289	1.03	3.01.02.01.038	1.05.01.23.10	2.648,00	0,00	2.648,00	2.648,00	0,00	0,00
E	2015	11290	1.03	3.01.02.01.038	1.05.01.03.03	1.451,00	0,00	1.451,00	1.451,00	0,00	0,00
E	2015	11291	1.04	9.01.99.99.999.03	0.99	301,05	0,00	301,05	301,05	0,00	0,00
E	2015	11298	1.05	9.01.99.99.999.03	0.99	46,70	0,00	46,70	46,70	0,00	0,00
E	2015	11299	1.05	9.01.99.99.999.03	0.99	160,00	0,00	160,00	160,00	0,00	0,00
E	2015	11301	1.14	9.01.99.99.999.03	0.99	856,89	0,00	856,89	856,89	0,00	0,00
E	2015	11302	1.14	9.01.99.99.999.03	0.99	262,77	0,00	262,77	262,77	0,00	0,00
E	2015	11303	1.14	9.01.99.99.999.03	0.99	57,67	0,00	57,67	57,67	0,00	0,00
E	2015	11304	1.14	9.01.99.99.999.03	0.99	735,98	0,00	735,98	735,98	0,00	0,00
E	2015	11305	1.14	9.01.99.99.999.01	0.99	13,76	0,00	13,76	13,76	0,00	0,00
E	2015	11306	1.15	9.01.99.99.999.01	0.99	348,40	0,00	348,40	348,40	0,00	0,00
E	2015	11307	1.19.001	9.01.99.99.999.01	0.99	63,11	0,00	63,11	63,11	0,00	0,00
E	2015	11308	1.07	9.01.99.99.999.01	0.99	239,01	0,00	239,01	239,01	0,00	0,00
E	2015	11309	1.02	9.01.99.99.999.01	0.99	17,15	0,00	17,15	17,15	0,00	0,00
E	2015	11310	1.09	9.01.99.99.999.01	0.99	81,13	0,00	81,13	81,13	0,00	0,00
E	2015	11311	1.03	9.01.99.99.999.01	0.99	2.882,88	0,00	2.882,88	2.882,88	0,00	0,00
E	2015	11312	1.03	9.01.99.99.999.01	0.99	195,80	0,00	195,80	195,80	0,00	0,00
E	2015	11313	1.07	9.01.99.99.999.01	0.99	23,75	0,00	23,75	23,75	0,00	0,00
E	2015	11314	1.11	9.01.99.99.999.03	0.99	300,00	0,00	300,00	300,00	0,00	0,00

E	2015	11316	1.16	9.01.99.99.999.03	0.99	51,00	0,00	51,00	51,00	0,00	0,00
E	2015	11317	1.10	9.01.99.99.999.02	0.99	78,62	0,00	78,62	78,62	0,00	0,00
E	2015	11321	1.09	3.01.02.01.038	1.05.01.23.02	486,00	0,00	486,00	486,00	0,00	0,00
E	2015	1281	1.20	9.01.99.99.999.03	0.99	2.811,13	0,00	2.811,13	2.811,13	0,00	0,00
E	2015	1282	1.20	9.01.99.99.999.03	0.99	2.811,13	0,00	2.811,13	2.811,13	0,00	0,00
E	2015	1374	1.09	9.01.99.99.999.03	0.99	285,00	0,00	285,00	285,00	0,00	0,00
E	2015	1375	1.09	9.01.99.99.999.03	0.99	124,60	0,00	124,60	124,60	0,00	0,00
E	2015	1403	1.09	9.01.99.99.999.03	0.99	329,20	0,00	329,20	329,20	0,00	0,00
E	2015	1404	1.09	9.01.99.99.999.03	0.99	263,45	0,00	263,45	263,45	0,00	0,00
E	2015	1408	1.09	9.01.99.99.999.03	0.99	340,15	0,00	340,15	340,15	0,00	0,00
E	2015	1409	1.09	9.01.99.99.999.03	0.99	221,50	0,00	221,50	221,50	0,00	0,00
E	2015	1410	1.09	9.01.99.99.999.03	0.99	670,00	0,00	670,00	670,00	0,00	0,00
E	2015	1525	1.04	2.01.05.01.999.01	1.05.02.04.01	12.462,14	0,00	12.462,14	0,00	12.462,14	0,00
E	2015	1564	1.09	9.01.99.99.999.03	0.99	328,93	0,00	328,93	328,93	0,00	0,00
E	2015	1654	1.14	2.01.05.01.999.01	1.05.02.99	13.614,27	0,00	13.614,27	0,00	13.614,27	0,00
E	2015	1658	1.12	9.01.99.99.999.03	0.99	320,00	0,00	320,00	320,00	0,00	0,00
E	2015	1694	0.01.03	9.01.02.02.001	0.99	369,66	0,00	369,66	369,66	0,00	0,00
E	2015	511	1.07	3.05.99.99.999	1.06.01	34,00	0,00	34,00	2,00	32,00	0,00
E	2015	607	1.03	9.01.99.99.999.03	0.99	97,34	0,00	97,34	97,34	0,00	0,00
E	2015	610	1.03	9.01.99.99.999.03	0.99	47,67	0,00	47,67	47,67	0,00	0,00
E	2015	690	1.11	4.02.01.02.999	1.05.01.18.02	7.000,00	0,00	7.000,00	0,00	7.000,00	0,00
E	2015	711	0.01.03	9.01.02.02.001	0.99	360,77	0,00	360,77	360,77	0,00	0,00
E	2015	11322	1.06	2.01.05.01.999.01	1.05.02.32.01	32.846,92	0,00	32.846,92	32.846,92	0,00	0,00
E	2015	11324	0.01.03	3.05.99.99.999	1.08.01	36.362,33	0,00	36.362,33	36.362,33	0,00	0,00
E	2015	11325	0.01.03	3.05.99.99.999	1.08.01	34.543,75	0,00	34.543,75	34.543,75	0,00	0,00
E	2015	11326	1.07	2.01.01.01.001.02	1.05.01.27.04	15.039,40	0,00	15.039,40	15.039,40	0,00	0,00
E	2015	11327	0.01.03	3.05.99.99.999	1.08.01	4.032,94	0,00	4.032,94	4.032,94	0,00	0,00
E	2015	11328	0.02.01	3.05.99.99.999	1.06.01	1.250,80	0,00	1.250,80	1.250,80	0,00	0,00
E	2015	9752	1.03	9.01.02.01.001	0.99	26,34	0,00	26,34	26,34	0,00	0,00
E	2015	9751	1.03	9.01.02.01.001	0.99	61,97	0,00	61,97	61,97	0,00	0,00
E	2015	11329	1.01	3.05.99.99.999	1.05.01.23.02	473,46	0,00	473,46	473,46	0,00	0,00
E	2015	11330	1.01	3.05.99.99.999	1.05.04.37.05	19,94	0,00	19,94	19,94	0,00	0,00
E	2015	11331	1.07	9.01.99.99.999.03	0.99	40,32	0,00	40,32	40,32	0,00	0,00
E	2015	6887	1.07	9.01.99.99.999.03	0.99	722,67	0,00	722,67	722,67	0,00	0,00
E	2015	11332	1.01	9.01.99.99.999.03	0.99	518,00	0,00	518,00	518,00	0,00	0,00
Totale generale						14.222.675,48	-5.813,33	14.216.862,15	4.677.363,87	4.011.812,53	5.527.685,75

Totale dei Residui Attivi da riportare al 01/01/2017 (imp. da liquidare + imp. da emettere)

9.539.498,28

Partitario dei Residui Passivi al 31/12/2016

E/U	Anno Imp.	Num. Imp.	C.R.A.	Capitolo	Obiet./Funz.	Imp.Deliberato	Imp.Variazione	Imp.Finale delib.	Imp.Emesso	Imp. da liquidare	Imp.da emettere
U	2004	141221	0.02.03	2.02.01.04.002	1.06.01	2.676,00	-2.676,00	0,00	0,00	0,00	0,00
U	2004	141136	0.02.03	1.03.02.09.004	1.06.01	1.806,04	-1.806,04	0,00	0,00	0,00	0,00
U	2005	17915	0.02.03	1.03.02.13.003.01	1.06.01	263,09	-263,09	0,00	0,00	0,00	0,00
U	2005	7793	0.02.03	1.03.02.09.008	1.06.01	234,31	-234,31	0,00	0,00	0,00	0,00
U	2005	15349	0.02.03	1.03.02.09.004	1.06.01	708,00	-708,00	0,00	0,00	0,00	0,00
U	2005	21257	0.02.03	1.03.02.09.008	1.06.01	728,35	-728,35	0,00	0,00	0,00	0,00
U	2005	52	0.02.03	1.03.02.09.004	1.06.01	360,29	-360,29	0,00	0,00	0,00	0,00
U	2005	21650	0.02.03	1.03.02.99.009.01	1.06.01	3.278,62	-3.278,62	0,00	0,00	0,00	0,00
U	2005	21658	0.02.03	1.03.02.13.002	1.06.01	9.658,01	-9.658,01	0,00	0,00	0,00	0,00
U	2005	21664	0.02.03	1.03.02.09.004	1.06.01	2.641,51	-2.641,51	0,00	0,00	0,00	0,00
U	2005	18404	0.02.03	1.03.02.13.999.02	1.06.01	270,00	-270,00	0,00	0,00	0,00	0,00
U	2005	14567	0.02.03	1.03.02.13.003.01	1.06.01	1.008,00	-1.008,00	0,00	0,00	0,00	0,00
U	2005	11786	0.02.03	1.03.02.13.003.01	1.06.01	1.527,36	-1.527,36	0,00	0,00	0,00	0,00
U	2005	1441	0.02.03	1.03.02.09.004	1.06.01	1.115,54	-1.115,54	0,00	0,00	0,00	0,00
U	2005	1721	0.02.03	1.03.02.99.999.03	1.06.01	150,34	-150,34	0,00	0,00	0,00	0,00
U	2005	1592	0.02.03	1.03.02.09.008	1.06.01	343,16	-343,16	0,00	0,00	0,00	0,00
U	2006	21360	0.02.01	7.01.99.99.999.03	0.99	5,00	0,00	5,00	0,00	0,00	5,00
U	2006	16259	0.02.03	2.02.01.04.002	1.06.01	2.220,00	-2.220,00	0,00	0,00	0,00	0,00
U	2007	22420	1.06	1.03.01.01.002	1.05.01.02	1.228,80	0,00	1.228,80	0,00	0,00	1.228,80
U	2007	769	0.02.03	1.03.02.99.009.01	1.06.01	1.592,12	-1.592,12	0,00	0,00	0,00	0,00
U	2007	773	0.02.03	1.03.02.09.004	1.06.01	1.807,55	-1.807,55	0,00	0,00	0,00	0,00
U	2007	774	0.02.03	1.03.02.09.008	1.06.01	587,13	-587,13	0,00	0,00	0,00	0,00
U	2007	10418	0.02.03	1.03.02.99.009.01	1.06.01	600,00	-600,00	0,00	0,00	0,00	0,00
U	2007	16369	0.02.03	1.03.02.99.009.01	1.06.01	274,92	-274,92	0,00	0,00	0,00	0,00
U	2007	17098	0.02.03	1.03.02.09.008	1.06.01	403,48	-403,48	0,00	0,00	0,00	0,00
U	2007	22631	1.12	1.03.01.01.002	1.05.01.02	2.200,00	0,00	2.200,00	2.200,00	0,00	0,00
U	2007	21973	0.01.03	1.09.01.01.001	1.08.01	8.747,93	0,00	8.747,93	0,00	8.747,93	0,00
U	2007	21972	0.01.03	1.09.01.01.001	1.08.01	24.196,77	0,00	24.196,77	0,00	24.196,77	0,00
U	2007	21974	0.01.03	1.09.01.01.001	1.08.01	1.077,71	0,00	1.077,71	0,00	1.077,71	0,00
U	2007	21975	0.01.03	1.09.01.01.001	1.08.01	349,10	0,00	349,10	0,00	349,10	0,00
U	2007	21979	0.01.03	1.09.01.01.001	1.08.01	1.879,82	0,00	1.879,82	0,00	1.879,82	0,00
U	2008	23536	0.01.03	1.09.01.01.001	1.08.01	18.311,45	0,00	18.311,45	0,00	18.311,45	0,00
U	2008	23537	0.01.03	1.09.01.01.001	1.08.01	6.000,00	0,00	6.000,00	0,00	6.000,00	0,00
U	2008	23553	0.01.03	1.09.01.01.001	1.08.01	8.400,00	0,00	8.400,00	0,00	8.400,00	0,00
U	2008	23554	0.01.03	1.09.01.01.001	1.08.01	3.400,00	0,00	3.400,00	0,00	3.400,00	0,00

U	2008	23555	0.01.03	1.09.01.01.001	1.08.01	15.200,00	0,00	15.200,00	0,00	15.200,00	0,00
U	2008	23556	0.01.03	1.09.01.01.001	1.08.01	5.500,00	0,00	5.500,00	0,00	5.500,00	0,00
U	2008	22324	1.06	1.03.01.01.002	1.05.01.02	1.437,00	0,00	1.437,00	0,00	0,00	1.437,00
U	2009	1884	1.06	1.03.02.09.004	1.06.01	556,80	0,00	556,80	0,00	0,00	556,80
U	2009	4333	1.10	2.02.01.09.002	1.05.03.03.03	235.668,85	-235.668,85	0,00	0,00	0,00	0,00
U	2009	14922	1.07	2.02.01.09.002	1.02.03.01	5.685,34	-5.685,34	0,00	0,00	0,00	0,00
U	2009	23820	0.01.03	1.09.01.01.001	1.08.01	33.000,00	0,00	33.000,00	0,00	33.000,00	0,00
U	2009	23821	0.01.03	1.09.01.01.001	1.08.01	16.000,00	0,00	16.000,00	0,00	16.000,00	0,00
U	2009	23822	0.01.03	1.09.01.01.001	1.08.01	15.000,00	0,00	15.000,00	0,00	15.000,00	0,00
U	2009	23823	0.01.03	1.09.01.01.001	1.08.01	30.000,00	0,00	30.000,00	0,00	30.000,00	0,00
U	2010	3471	1.20	1.01.01.01.008.06	1.05.04.02.03	1.670,00	-1.670,00	0,00	0,00	0,00	0,00
U	2010	4237	1.20	1.01.01.01.008.06	1.05.04.11.01	2.500,00	0,00	2.500,00	2.500,00	0,00	0,00
U	2010	9906	1.10	2.02.01.09.002	1.05.03.03.03	32.250,75	-32.250,75	0,00	0,00	0,00	0,00
U	2010	14052	1.14	1.01.01.01.008.06	1.05.04.16.04	131,69	0,00	131,69	131,69	0,00	0,00
U	2010	16011	0.04.03	1.01.01.01.008.06	1.05.04.88	2.500,00	-2.500,00	0,00	0,00	0,00	0,00
U	2010	16023	0.04.03	1.01.01.01.008.06	1.05.04.85	2.600,00	0,00	2.600,00	2.600,00	0,00	0,00
U	2010	17504	1.19.001	1.01.01.01.008.06	1.05.03.03.07	24.274,29	-24.274,29	0,00	0,00	0,00	0,00
U	2010	18174	0.04.05	1.01.01.01.008.06	1.05.02.11	1.539,66	-1.539,66	0,00	0,00	0,00	0,00
U	2010	18487	1.10	1.03.02.11.999	1.05.03.03.07	5.700,25	-5.700,25	0,00	0,00	0,00	0,00
U	2010	19925	1.12	2.02.01.99.001	1.05.01.02	223,66	-223,66	0,00	0,00	0,00	0,00
U	2010	22462	1.20	1.01.01.01.008.06	1.05.04.11.01	2.550,00	0,00	2.550,00	2.550,00	0,00	0,00
U	2010	22999	1.06	7.01.99.99.999.03	0.99	212,11	0,00	212,11	212,11	0,00	0,00
U	2011	131	0.04.03	1.01.01.01.008.06	1.05.04.07.02	3.500,00	0,00	3.500,00	3.500,00	0,00	0,00
U	2011	20811	1.20	1.01.01.01.008.06	1.05.04.18.04	2.200,00	0,00	2.200,00	2.200,00	0,00	0,00
U	2011	21187	1.02	1.03.02.12.003	1.05.01.03.01	829,40	-829,40	0,00	0,00	0,00	0,00
U	2011	1290	1.14	1.01.01.01.008.06	1.05.04.16.04	1.320,00	0,00	1.320,00	1.320,00	0,00	0,00
U	2011	2428	0.01.03	1.01.01.01.008.06	1.08.01	3.333,52	-3.333,52	0,00	0,00	0,00	0,00
U	2011	3751	1.14	1.01.01.01.008.06	1.05.04.16.04	1.320,00	0,00	1.320,00	1.320,00	0,00	0,00
U	2011	4242	1.19.001	1.01.01.01.008.06	1.05.03.03.07	425,97	-425,97	0,00	0,00	0,00	0,00
U	2011	4951	1.20	1.01.01.01.008.06	1.05.04.23.02	361,91	-361,91	0,00	0,00	0,00	0,00
U	2011	5534	1.06	1.03.02.09.004	1.06.01	697,20	0,00	697,20	0,00	0,00	697,20
U	2011	5923	1.10	1.03.02.11.999	1.05.03.03.07	3.826,72	-3.826,72	0,00	0,00	0,00	0,00
U	2011	6505	0.04.02	1.01.01.01.008.06	1.05.03.15.01	312,13	-312,13	0,00	0,00	0,00	0,00
U	2011	8316	1.19.001	1.01.01.01.008.06	1.05.02.23	485,88	-485,88	0,00	0,00	0,00	0,00
U	2011	9963	1.11	1.01.01.01.008.06	1.05.04.05.02	2.357,59	-2.357,59	0,00	0,00	0,00	0,00
U	2011	10350	1.03	1.01.01.01.008.06	1.05.04.16.04	4.827,93	-44,67	4.783,26	4.783,26	0,00	0,00
U	2011	10351	1.03	1.01.01.01.008.06	1.05.04.16.04	4.827,93	0,00	4.827,93	4.827,93	0,00	0,00
U	2011	13738	1.09	1.01.01.01.008.06	1.05.04.33.02	2.339,89	-2.339,89	0,00	0,00	0,00	0,00
U	2011	13847	1.09	1.01.01.01.008.06	1.05.04.05.02	2.346,58	-2.346,58	0,00	0,00	0,00	0,00

U	2011	13893	1.01	7.01.99.99.999.03	0.99	160,00	0,00	160,00	0,00	0,00	160,00
U	2011	17741	1.09	1.01.01.01.008.06	1.05.04.29.04	192,95	-192,95	0,00	0,00	0,00	0,00
U	2011	19544	1.11	1.03.02.05.004.01	1.06.02.03	605,92	0,00	605,92	0,00	0,00	605,92
U	2011	14075	0.01.03	1.09.01.01.001	1.08.01	79.000,00	0,00	79.000,00	0,00	79.000,00	0,00
U	2011	14078	0.01.03	1.09.01.01.001	1.08.01	70.225,00	0,00	70.225,00	0,00	70.225,00	0,00
U	2011	14079	0.01.03	1.09.01.01.001	1.08.01	104.000,00	0,00	104.000,00	0,00	104.000,00	0,00
U	2011	14080	0.01.03	1.09.01.01.001	1.08.01	35.000,00	0,00	35.000,00	0,00	35.000,00	0,00
U	2011	14082	0.01.03	1.09.01.01.001	1.08.01	33.000,00	0,00	33.000,00	0,00	33.000,00	0,00
U	2011	14083	0.01.03	1.09.01.01.001	1.08.01	39.000,00	0,00	39.000,00	0,00	39.000,00	0,00
U	2012	16150	0.01.03	1.09.01.01.001	1.08.01	74.865,27	0,00	74.865,27	0,00	74.865,27	0,00
U	2012	399	1.09	1.01.01.01.008.06	1.05.04.29.04	2.152,56	-2.152,56	0,00	0,00	0,00	0,00
U	2012	21219	1.02	1.03.02.12.003	1.05.01.03.01	1.000,00	-1.000,00	0,00	0,00	0,00	0,00
U	2012	21304	1.07	1.03.02.09.001.02	1.06.01	866,52	-239,44	627,08	523,79	0,00	103,29
U	2012	2404	0.01.03	7.01.02.02.001	0.99	373,55	0,00	373,55	0,00	0,00	373,55
U	2012	2520	1.06	1.03.02.09.004	1.06.01	1.597,20	0,00	1.597,20	0,00	0,00	1.597,20
U	2012	4612	1.19.001	1.01.01.01.008.06	1.05.02.47	2.150,00	-2.150,00	0,00	0,00	0,00	0,00
U	2012	4767	1.10	1.03.02.09.005.01	1.05.03.03.07	157,30	-157,30	0,00	0,00	0,00	0,00
U	2012	4898	1.20	1.01.01.01.008.06	1.05.04.29.04	2.544,43	-2.534,00	10,43	10,43	0,00	0,00
U	2012	4912	1.20	1.01.01.01.008.06	1.05.04.29.04	2.541,48	-2.531,05	10,43	10,43	0,00	0,00
U	2012	4929	1.20	1.01.01.01.008.06	1.05.04.29.03	1.741,20	-1.741,20	0,00	0,00	0,00	0,00
U	2012	7719	1.10	1.03.02.05.001	1.05.03.03.07	2.454,17	-1.838,65	615,52	0,00	0,00	615,52
U	2012	8718	1.11	1.01.01.01.008.06	1.05.04.05.02	2.355,26	-2.355,26	0,00	0,00	0,00	0,00
U	2012	8814	1.14	1.01.01.01.008.06	1.05.04.16.04	660,00	0,00	660,00	660,00	0,00	0,00
U	2012	10363	1.20	1.01.01.01.008.06	1.05.04.23.04	2.546,44	-2.536,01	10,43	10,43	0,00	0,00
U	2012	10373	1.20	1.01.01.01.008.06	1.05.04.29.03	2.550,00	-2.540,02	9,98	9,98	0,00	0,00
U	2012	10481	1.19.001	1.01.01.01.008.06	1.05.03.03.07	2.400,00	-2.400,00	0,00	0,00	0,00	0,00
U	2012	10515	1.03	1.01.01.01.008.06	1.05.04.05.02	7.562,34	0,00	7.562,34	7.562,34	0,00	0,00
U	2012	11148	1.20	1.01.01.01.008.06	1.05.04.48.02	2.539,88	-2.528,06	11,82	11,82	0,00	0,00
U	2012	11779	1.11	1.03.02.05.004.01	1.06.02.03	528,89	0,00	528,89	0,00	0,00	528,89
U	2012	11966	1.10	1.03.02.11.999	1.05.03.03.07	32.685,00	-32.685,00	0,00	0,00	0,00	0,00
U	2012	12045	0.01.03	1.01.01.01.008.06	1.08.01	725,71	-725,71	0,00	0,00	0,00	0,00
U	2012	12244	1.01	1.01.01.01.008.06	1.05.04.48.02	2.700,00	-2.687,22	12,78	12,78	0,00	0,00
U	2012	12245	1.01	1.01.01.01.008.06	1.05.04.48.02	3.500,00	-3.483,32	16,68	16,68	0,00	0,00
U	2012	13201	0.04.03	1.01.01.01.008.06	1.05.04.07.02	1.899,66	-561,81	1.337,85	1.337,85	0,00	0,00
U	2012	13441	1.10	1.03.01.02.006	1.05.01.18.37	0,02	-0,02	0,00	0,00	0,00	0,00
U	2012	14448	1.20	1.01.01.01.008.06	1.05.04.45.01	2.550,00	-2.550,00	0,00	0,00	0,00	0,00
U	2012	14461	1.20	1.01.01.01.008.06	1.05.04.45.01	2.546,39	-2.546,39	0,00	0,00	0,00	0,00
U	2012	14954	1.20	1.01.01.01.008.06	1.05.04.29.03	2.550,00	-2.540,48	9,52	9,52	0,00	0,00
U	2012	15827	1.14	1.01.01.01.008.06	1.05.04.16.04	1.094,36	0,00	1.094,36	1.094,36	0,00	0,00

U	2012	17589	0.02.01	7.01.99.99.999.03	0.99	87,72	0,00	87,72	0,00	0,00	87,72
U	2012	18820	1.12	1.03.01.02.006	1.06.01	523,69	-523,69	0,00	0,00	0,00	0,00
U	2012	18971	1.01	1.03.02.99.999.01	1.02.03.04	81,65	0,00	81,65	81,65	0,00	0,00
U	2012	19031	0.04.03	1.01.01.01.008.06	1.05.04.07.02	1.572,60	-1.572,60	0,00	0,00	0,00	0,00
U	2012	19042	1.01	2.02.01.09.002	1.02.03.01	4.375,28	-568,88	3.806,40	0,00	0,00	3.806,40
U	2012	20574	1.10	1.03.02.09.005.01	1.05.03.03.07	2.783,00	0,00	2.783,00	0,00	0,00	2.783,00
U	2012	20756	1.06	7.01.99.99.999.03	0.99	1.194,55	0,00	1.194,55	1.194,55	0,00	0,00
U	2012	20981	0.02.01	7.01.99.99.999.03	0.99	29,24	0,00	29,24	0,00	0,00	29,24
U	2012	800	0.01.03	1.01.01.01.008.06	1.08.01	2.360,30	-2.360,30	0,00	0,00	0,00	0,00
U	2012	807	0.01.03	1.01.01.01.008.06	1.08.01	3.809,63	-3.809,63	0,00	0,00	0,00	0,00
U	2012	1017	1.14	1.01.01.01.008.06	1.05.04.16.04	1.320,00	0,00	1.320,00	1.320,00	0,00	0,00
U	2012	1093	1.20	1.01.01.01.008.06	1.05.04.18.04	2.541,61	0,00	2.541,61	2.541,61	0,00	0,00
U	2012	21007	1.20	1.01.01.01.008.06	1.05.04.37.04	2.550,00	-2.541,85	8,15	8,15	0,00	0,00
U	2012	21375	1.06	7.01.99.99.999.03	0.99	120,98	0,00	120,98	120,98	0,00	0,00
U	2012	11714	1.05	1.03.02.05.004.02	1.05.01.01	-330,56	0,00	-330,56	0,00	0,00	-330,56
U	2012	11711	1.05	1.03.02.05.004.01	1.06.01	-152,22	0,00	-152,22	0,00	0,00	-152,22
U	2013	21416	1.10	2.02.01.09.002	1.05.03.03.10	21.311,58	-21.311,58	0,00	0,00	0,00	0,00
U	2013	21472	1.09	1.03.02.09.004	1.06.01	2.122,63	0,00	2.122,63	2.122,63	0,00	0,00
U	2013	21400	0.02.03	2.02.01.03.001.02	1.06.01	3.051,68	-3.051,68	0,00	0,00	0,00	0,00
U	2013	1195	1.09	1.01.01.01.008.06	1.05.04.29.04	2.143,24	-2.143,24	0,00	0,00	0,00	0,00
U	2013	1311	1.14	1.01.01.01.008.06	1.05.04.16.04	2.968,17	-2.968,17	0,00	0,00	0,00	0,00
U	2013	1315	1.14	1.01.01.01.008.06	1.05.04.16.04	3.000,00	0,00	3.000,00	3.000,00	0,00	0,00
U	2013	404	0.01.03	1.01.01.01.008.06	1.08.01	2.360,30	-2.360,30	0,00	0,00	0,00	0,00
U	2013	406	0.01.03	1.01.01.01.008.06	1.08.01	1.791,71	-1.791,71	0,00	0,00	0,00	0,00
U	2013	409	0.01.03	1.01.01.01.008.06	1.08.01	3.809,63	-3.809,63	0,00	0,00	0,00	0,00
U	2013	21637	1.03	1.01.01.01.008.06	1.05.04.16.04	134,74	0,00	134,74	134,74	0,00	0,00
U	2013	21638	1.03	1.01.01.01.008.06	1.05.04.16.04	134,74	0,00	134,74	134,74	0,00	0,00
U	2013	799	1.20	1.01.01.01.008.06	1.05.04.18.04	2.196,29	0,00	2.196,29	2.196,29	0,00	0,00
U	2013	803	1.20	1.01.01.01.008.06	1.05.04.18.04	1.275,00	0,00	1.275,00	1.275,00	0,00	0,00
U	2013	1840	1.09	1.01.01.01.008.06	1.05.04.33.02	2.616,93	-2.616,93	0,00	0,00	0,00	0,00
U	2013	2188	1.10	1.01.01.01.008.06	1.05.01.18.37	3.493,71	-3.486,00	7,71	7,71	0,00	0,00
U	2013	2787	0.04.02	2.02.01.05.001	1.05.03.33.02	99.999,93	0,00	99.999,93	0,00	0,00	99.999,93
U	2013	3554	1.20	1.01.01.01.008.06	1.05.04.29.04	2.540,08	-2.530,56	9,52	9,52	0,00	0,00
U	2013	3759	0.01.03	1.01.01.01.008.06	1.08.01	1.596,57	-1.596,57	0,00	0,00	0,00	0,00
U	2013	3867	1.01	1.03.02.05.004.02	1.06.02.07	1.254,42	-1.254,42	0,00	0,00	0,00	0,00
U	2013	3959	1.03	1.03.02.99.999.03	1.06.01	2.768,48	-768,48	2.000,00	0,00	0,00	2.000,00
U	2013	4322	1.09	1.01.01.01.008.06	1.05.04.05.02	2.624,50	-2.624,50	0,00	0,00	0,00	0,00
U	2013	4918	1.14	1.01.01.01.008.06	1.05.04.16.04	1.260,25	0,00	1.260,25	1.260,25	0,00	0,00
U	2013	5196	1.20	1.01.01.01.008.06	1.05.04.29.04	2.189,48	-2.178,39	11,09	11,09	0,00	0,00

U	2013	5464	1.08	1.01.01.01.008.06	1.05.04.05.02	6.034,36	-6.017,17	17,19	17,19	0,00	0,00
U	2013	5851	0.03.02	1.03.02.02.004.01	1.06.99	11.325,00	-8.397,00	2.928,00	2.928,00	0,00	0,00
U	2013	6285	1.10	1.03.02.10.002	1.05.03.03.07	2.418,37	0,00	2.418,37	0,00	0,00	2.418,37
U	2013	8455	0.02.02	1.03.01.01.001	1.06.01	706,39	-706,39	0,00	0,00	0,00	0,00
U	2013	10344	1.11	1.01.01.01.008.06	1.05.04.05.02	1.299,09	-1.299,09	0,00	0,00	0,00	0,00
U	2013	10390	1.01	1.01.01.01.008.06	1.05.04.48.02	3.327,64	-3.318,83	8,81	8,81	0,00	0,00
U	2013	10391	1.01	1.01.01.01.008.06	1.05.04.48.02	2.825,29	-2.818,36	6,93	6,93	0,00	0,00
U	2013	10520	1.20	1.03.01.02.006	1.05.01.16.02	78,89	-78,89	0,00	0,00	0,00	0,00
U	2013	10973	1.19.001	1.01.01.01.008.06	1.05.03.03.07	2.398,13	-2.398,13	0,00	0,00	0,00	0,00
U	2013	11281	1.02	2.02.01.05.001	1.05.03.35.01	36.600,00	-1.459,12	35.140,88	35.140,88	0,00	0,00
U	2013	11369	1.09	1.03.02.99.999.03	1.05.03.30	810,70	0,00	810,70	0,00	0,00	810,70
U	2013	11434	1.20	1.01.01.01.008.06	1.05.04.11.01	2.512,23	-324,27	2.187,96	2.187,96	0,00	0,00
U	2013	11769	1.20	1.01.01.01.008.06	1.05.04.45.01	651,95	-651,95	0,00	0,00	0,00	0,00
U	2013	12172	1.02	2.02.01.05.001	1.05.03.15.03	537.616,30	-508.556,03	29.060,27	29.060,27	0,00	0,00
U	2013	12797	1.19.001	1.01.01.01.008.06	1.05.03.17.09	2.400,00	-2.400,00	0,00	0,00	0,00	0,00
U	2013	13101	1.20	1.01.01.01.008.06	1.05.04.48.02	2.515,31	-2.515,31	0,00	0,00	0,00	0,00
U	2013	13123	0.04.05	1.01.01.01.008.06	1.05.02.11	1.739,60	-1.729,55	10,05	10,05	0,00	0,00
U	2013	13374	1.20	1.01.01.01.008.06	1.05.04.33.02	2.543,00	-2.538,04	4,96	4,96	0,00	0,00
U	2013	13396	1.20	1.01.01.01.008.06	1.05.04.29.04	2.200,00	-2.200,00	0,00	0,00	0,00	0,00
U	2013	13445	1.20	1.01.01.01.008.06	1.05.04.29.04	2.543,00	-2.537,59	5,41	5,41	0,00	0,00
U	2013	14131	1.14	1.01.01.01.008.06	1.05.04.37.04	2.983,82	-2.983,82	0,00	0,00	0,00	0,00
U	2013	14262	1.01	2.02.01.09.002	1.02.03.01	741,01	-119,94	621,07	621,07	0,00	0,00
U	2013	14267	1.14	1.01.01.01.008.06	1.05.04.16.04	1.275,00	0,00	1.275,00	1.275,00	0,00	0,00
U	2013	15262	1.09	1.01.01.01.008.06	1.05.04.05.02	541,07	-541,07	0,00	0,00	0,00	0,00
U	2013	15269	1.09	1.01.01.01.008.06	1.05.04.33.02	1.632,00	-1.632,00	0,00	0,00	0,00	0,00
U	2013	15533	1.20	1.01.01.01.008.06	1.05.04.20.03	1.882,87	-1.882,87	0,00	0,00	0,00	0,00
U	2013	15574	1.14	1.03.02.04.999	1.05.04.37.04	387,70	-387,70	0,00	0,00	0,00	0,00
U	2013	15950	1.20	1.01.01.01.008.06	1.05.04.20.04	2.531,94	-2.525,62	6,32	6,32	0,00	0,00
U	2013	16687	1.20	1.01.01.01.008.06	1.05.04.29.03	2.541,45	-2.541,45	0,00	0,00	0,00	0,00
U	2013	17550	1.07	1.03.02.05.003	1.05.01.02	788,65	0,00	788,65	788,65	0,00	0,00
U	2013	17688	1.10	1.03.02.99.999.03	1.05.03.03.10	2.582,42	-2.582,42	0,00	0,00	0,00	0,00
U	2013	19538	1.15	1.03.02.13.999.02	1.06.01	1.060,00	-1.060,00	0,00	0,00	0,00	0,00
U	2013	19982	1.19.001	1.01.01.01.008.06	1.05.02.38	2.000,00	-2.000,00	0,00	0,00	0,00	0,00
U	2013	20625	1.12	2.02.01.99.001	1.05.01.02	473,29	-473,29	0,00	0,00	0,00	0,00
U	2013	20626	1.12	2.02.01.99.001	1.05.01.02	266,58	-266,58	0,00	0,00	0,00	0,00
U	2013	20645	1.20	1.03.01.02.006	1.05.04.18.01	46.360,00	-46.360,00	0,00	0,00	0,00	0,00
U	2013	20746	1.05	2.02.01.05.001	1.05.06.03.01	114.680,00	-114.680,00	0,00	0,00	0,00	0,00
U	2013	20747	1.10	2.02.01.99.001	1.05.01.02	297,83	-297,83	0,00	0,00	0,00	0,00
U	2013	20748	1.05	2.02.01.05.001	1.05.06.03.01	112.240,00	-112.240,00	0,00	0,00	0,00	0,00

U	2013	20751	1.05	2.02.01.05.001	1.05.06.03.01	9.760,00	-9.760,00	0,00	0,00	0,00	0,00
U	2013	20863	1.10	1.03.02.18.001	1.06.01	65,50	0,00	65,50	0,00	0,00	65,50
U	2013	20891	1.11	1.01.01.01.008.06	1.05.04.05.02	1.296,15	-1.296,15	0,00	0,00	0,00	0,00
U	2013	20896	1.10	1.03.02.09.005.03	1.05.03.03.09	363.435,14	-15.844,94	347.590,20	347.590,20	0,00	0,00
U	2013	21006	1.12	1.01.01.01.009	1.05.04.13.19	183,23	0,00	183,23	0,00	0,00	183,23
U	2013	21007	1.12	1.01.01.01.009	1.05.01.01	53,87	0,00	53,87	0,00	0,00	53,87
U	2013	21079	1.10	1.02.01.06.001	1.06.01	3.318,00	-3.318,00	0,00	0,00	0,00	0,00
U	2013	15755	0.01.03	1.09.01.01.001	1.08.01	17.556,09	0,00	17.556,09	0,00	17.556,09	0,00
U	2014	7428	1.01	1.03.01.02.006	1.06.02.07	396,50	0,00	396,50	396,50	0,00	0,00
U	2014	7690	1.15	1.03.01.02.006	1.05.04.20.02	17,69	0,00	17,69	0,00	0,00	17,69
U	2014	7936	1.20	1.01.01.01.008.06	1.05.04.45.01	2.449,48	-2.449,48	0,00	0,00	0,00	0,00
U	2014	7942	1.20	1.01.01.01.008.06	1.05.04.45.01	2.450,00	-2.450,00	0,00	0,00	0,00	0,00
U	2014	8022	1.04	1.03.02.05.006	1.06.01	77,17	-77,17	0,00	0,00	0,00	0,00
U	2014	8026	1.04	1.03.02.05.004.01	1.06.01	184,94	0,00	184,94	0,00	0,00	184,94
U	2014	8065	1.14	1.03.02.02.001.01	1.05.04.67	50,00	-50,00	0,00	0,00	0,00	0,00
U	2014	8139	1.20	1.01.01.01.008.06	1.05.04.33.02	2.450,00	-2.449,50	0,50	0,50	0,00	0,00
U	2014	8531	1.14	1.03.02.02.001.01	1.05.04.66	40,00	-40,00	0,00	0,00	0,00	0,00
U	2014	8601	1.11	1.03.02.13.999.02	1.06.01	992,70	-552,72	439,98	439,98	0,00	0,00
U	2014	8715	1.10	7.01.02.02.001	0.99	90,37	0,00	90,37	90,37	0,00	0,00
U	2014	8769	1.02	1.03.02.99.999.01	1.05.03.15.05	12.627,00	0,00	12.627,00	12.627,00	0,00	0,00
U	2014	9280	0.01.02	1.03.02.04.999	1.08.01	4.000,00	-4.000,00	0,00	0,00	0,00	0,00
U	2014	9331	1.02	1.03.02.99.999.01	1.05.03.15.05	4.636,00	0,00	4.636,00	4.636,00	0,00	0,00
U	2014	9532	1.06	1.01.01.01.009	1.05.01.01	14.310,69	0,00	14.310,69	14.310,69	0,00	0,00
U	2014	9663	1.20	1.03.01.02.006	1.05.04.30.02	4.748,28	0,00	4.748,28	1.518,93	0,00	3.229,35
U	2014	9667	1.20	1.03.01.02.006	1.05.04.33.02	3.029,50	0,00	3.029,50	1.777,04	0,00	1.252,46
U	2014	9786	1.20	1.01.01.01.008.06	1.05.04.11.01	1.200,00	0,00	1.200,00	1.200,00	0,00	0,00
U	2014	9791	1.02	1.03.02.99.999.01	1.05.03.15.05	23.380,08	0,00	23.380,08	0,00	0,00	23.380,08
U	2014	9974	1.14	1.01.01.01.008.06	1.05.04.16.01	1.497,08	-396,75	1.100,33	1.100,33	0,00	0,00
U	2014	9979	1.14	1.01.01.01.008.06	1.05.04.16.01	1.493,02	-1.493,02	0,00	0,00	0,00	0,00
U	2014	9984	1.14	1.01.01.01.008.06	1.05.04.16.01	1.497,09	0,00	1.497,09	1.497,09	0,00	0,00
U	2014	9998	1.09	1.03.02.99.999.03	1.05.01.23.02	1.120,00	0,00	1.120,00	1.120,00	0,00	0,00
U	2014	10484	1.07	1.03.02.07.008	1.06.01	2.021,36	0,00	2.021,36	1.873,92	0,00	147,44
U	2014	10552	1.11	1.01.01.01.008.06	1.05.04.05.04	1.276,38	-1.276,38	0,00	0,00	0,00	0,00
U	2014	10629	1.14	1.03.02.02.001.01	1.05.04.16.01	600,00	-600,00	0,00	0,00	0,00	0,00
U	2014	10727	1.02	1.03.01.02.006	1.05.03.15.05	12.078,00	0,00	12.078,00	12.078,00	0,00	0,00
U	2014	10829	1.14	1.03.02.02.001.01	1.05.04.16.01	200,00	-200,00	0,00	0,00	0,00	0,00
U	2014	10933	1.20	1.03.02.04.999	1.08.01	2.578,00	-250,00	2.328,00	2.328,00	0,00	0,00
U	2014	10967	1.12	1.03.02.07.008	1.06.01	423,42	0,00	423,42	423,42	0,00	0,00
U	2014	11012	1.11	1.03.02.13.999.02	1.06.01	646,22	-161,55	484,67	323,12	0,00	161,55

U	2014	11134	1.08	1.01.01.01.006.04	1.05.04.05.04	64,47	-64,47	0,00	0,00	0,00	0,00
U	2014	11135	1.08	1.01.01.01.008.02	1.05.04.05.04	27,03	-27,03	0,00	0,00	0,00	0,00
U	2014	11137	1.08	1.01.02.01.001.02	1.05.04.05.04	134,13	-134,13	0,00	0,00	0,00	0,00
U	2014	11138	1.08	1.01.01.01.008.06	1.05.04.05.04	1.283,17	-1.283,17	0,00	0,00	0,00	0,00
U	2014	11141	1.08	1.01.02.01.001.02	1.05.01.26.04	8,74	-8,74	0,00	0,00	0,00	0,00
U	2014	11142	1.08	1.01.01.01.008.06	1.05.01.26.04	7.150,50	-7.140,98	9,52	9,52	0,00	0,00
U	2014	11296	1.05	1.03.02.09.004	1.06.02.01	0,98	0,00	0,98	0,00	0,00	0,98
U	2014	11302	1.02	1.03.02.13.999.02	1.02.03.02	4.575,00	0,00	4.575,00	0,00	0,00	4.575,00
U	2014	11443	1.19.001	1.01.01.01.008.06	1.05.03.03.11	2.388,63	-2.388,63	0,00	0,00	0,00	0,00
U	2014	11812	0.02.02	1.03.02.99.999.03	1.06.01	48.800,00	0,00	48.800,00	0,00	48.800,00	0,00
U	2014	11829	1.20	1.01.01.01.008.06	1.05.04.49.03	2.998,00	-2.996,80	1,20	1,20	0,00	0,00
U	2014	11909	1.02	1.03.02.09.008	1.02.03.01	366,00	-366,00	0,00	0,00	0,00	0,00
U	2014	12084	1.20	1.01.01.01.008.06	1.05.04.33.02	1.785,80	-1.785,80	0,00	0,00	0,00	0,00
U	2014	12085	1.08	1.01.01.01.009	1.05.01.98.03	0,88	-0,88	0,00	0,00	0,00	0,00
U	2014	12095	1.03	1.03.02.02.001.01	1.05.04.03.02	4.000,00	-756,43	3.243,57	3.243,57	0,00	0,00
U	2014	12127	1.08	1.03.02.09.004	1.06.01	0,02	-0,02	0,00	0,00	0,00	0,00
U	2014	12302	0.02.02	1.03.02.99.999.03	1.06.01	1.050,36	-0,01	1.050,35	1.050,35	0,00	0,00
U	2014	12459	1.20	1.03.02.99.999.03	1.05.04.29.03	10.590,82	0,00	10.590,82	10.590,82	0,00	0,00
U	2014	12548	1.19.001	1.01.01.01.008.02	1.05.03.34.05	667,99	0,00	667,99	667,99	0,00	0,00
U	2014	12552	1.19.001	1.01.01.01.008.06	1.05.03.34.05	2.400,00	-2.397,50	2,50	2,50	0,00	0,00
U	2014	12567	1.14	1.03.02.02.001.01	1.05.04.66	40,00	-40,00	0,00	0,00	0,00	0,00
U	2014	12672	1.19.001	1.01.01.01.008.02	1.05.03.34.05	912,85	0,00	912,85	912,85	0,00	0,00
U	2014	12673	1.19.001	1.01.01.01.008.06	1.05.03.34.05	2.398,70	-2.392,46	6,24	6,24	0,00	0,00
U	2014	12729	1.02	7.01.02.01.001	0.99	18,00	0,00	18,00	18,00	0,00	0,00
U	2014	12805	1.01	2.02.01.09.002	1.02.03.04	49,16	-0,01	49,15	49,15	0,00	0,00
U	2014	12870	1.09	1.03.02.99.999.03	1.05.04.49.03	10.000,00	0,00	10.000,00	10.000,00	0,00	0,00
U	2014	12960	1.01	1.03.02.05.001	1.06.01	1.500,00	-1.500,00	0,00	0,00	0,00	0,00
U	2014	13121	1.12	1.03.01.02.006	1.05.01.01	287,30	-287,30	0,00	0,00	0,00	0,00
U	2014	13161	1.14	1.01.01.01.008.06	1.05.04.37.04	3.000,00	-3.000,00	0,00	0,00	0,00	0,00
U	2014	13400	1.03	1.03.02.09.008	1.02.03.02	6.291,54	0,00	6.291,54	6.291,54	0,00	0,00
U	2014	13472	1.16	1.03.02.07.008	1.06.01	13,84	0,00	13,84	13,84	0,00	0,00
U	2014	13487	1.20	1.01.01.01.008.06	1.05.04.19.05	1.430,00	-1.430,00	0,00	0,00	0,00	0,00
U	2014	13493	1.20	1.01.01.01.008.06	1.05.04.19.05	410,35	-409,81	0,54	0,54	0,00	0,00
U	2014	13499	1.20	1.01.01.01.008.06	1.05.04.19.05	1.218,38	-1.217,38	1,00	1,00	0,00	0,00
U	2014	13504	1.20	1.01.01.01.008.06	1.05.04.19.05	860,06	-860,06	0,00	0,00	0,00	0,00
U	2014	13624	1.14	1.03.02.02.001.01	1.06.01	160,00	-160,00	0,00	0,00	0,00	0,00
U	2014	13674	1.20	1.01.01.01.008.06	1.05.04.29.04	2.150,00	-2.150,00	0,00	0,00	0,00	0,00
U	2014	13781	1.15	1.03.01.02.006	1.05.04.65	65,12	-65,12	0,00	0,00	0,00	0,00
U	2014	13932	1.14	1.03.02.02.001.01	1.05.04.67	650,00	-347,20	302,80	302,80	0,00	0,00

U	2014	14263	0.04.05	1.01.01.01.008.06	1.05.02.37	1.760,38	-1.760,38	0,00	0,00	0,00	0,00
U	2014	14333	1.03	1.03.02.02.001.01	1.05.01.01	768,29	0,00	768,29	768,29	0,00	0,00
U	2014	14462	1.01	1.03.02.05.004.01	1.06.01	980,59	0,00	980,59	980,59	0,00	0,00
U	2014	14708	0.02.01	7.01.99.99.999.03	0.99	114,20	0,00	114,20	0,00	0,00	114,20
U	2014	14720	1.01	1.03.02.09.004	1.06.01	1.916,62	0,00	1.916,62	1.916,62	0,00	0,00
U	2014	14764	1.14	1.03.02.02.001.01	1.05.04.37.04	650,00	0,00	650,00	650,00	0,00	0,00
U	2014	15154	1.01	1.03.02.09.004	1.06.01	15.000,00	-14.632,89	367,11	244,74	0,00	122,37
U	2014	15400	1.01	2.02.01.09.002	1.02.03.01	210,50	-148,65	61,85	61,85	0,00	0,00
U	2014	15422	1.19.001	1.03.02.05.005	1.06.02.05	240,95	0,00	240,95	240,95	0,00	0,00
U	2014	15438	0.01.02	1.03.02.04.999	1.08.01	2.613,46	-2.613,46	0,00	0,00	0,00	0,00
U	2014	15454	1.20	1.01.01.01.008.06	1.05.04.20.04	2.450,00	-2.443,88	6,12	6,12	0,00	0,00
U	2014	15462	1.20	1.01.01.01.008.06	1.05.04.29.03	2.450,00	-2.443,88	6,12	6,12	0,00	0,00
U	2014	15576	1.14	1.03.02.02.001.01	1.05.04.95	150,00	0,00	150,00	150,00	0,00	0,00
U	2014	15669	1.09	1.01.01.01.008.06	1.05.04.33.02	2.625,00	-2.617,44	7,56	7,56	0,00	0,00
U	2014	15747	1.15	1.03.01.02.006	1.05.04.20.03	11,78	-11,78	0,00	0,00	0,00	0,00
U	2014	15965	1.20	1.03.01.02.999.01	1.05.04.24.02	14.862,04	-4.954,00	9.908,04	9.908,04	0,00	0,00
U	2014	16135	1.01	1.03.02.05.004.02	1.06.02.07	350,00	0,00	350,00	0,00	0,00	350,00
U	2014	16415	0.02.02	1.03.01.01.001	1.06.01	2.210,64	-2.210,64	0,00	0,00	0,00	0,00
U	2014	16468	1.14	1.03.02.13.999.02	1.06.01	619,32	0,00	619,32	619,32	0,00	0,00
U	2014	16709	0.02.03	1.03.02.99.999.03	1.06.01	3.425,76	-3.425,76	0,00	0,00	0,00	0,00
U	2014	16807	1.08	1.01.01.01.008.06	1.05.01.26.01	2,93	-2,93	0,00	0,00	0,00	0,00
U	2014	16828	1.02	1.03.02.02.004.01	1.05.01.23.05	2.000,80	-0,81	1.999,99	1.999,99	0,00	0,00
U	2014	16831	0.02.03	1.03.02.09.008	1.06.01	1.464,00	0,00	1.464,00	0,00	0,00	1.464,00
U	2014	16904	1.20	1.01.01.01.008.06	1.05.04.20.03	1.900,00	-1.894,97	5,03	5,03	0,00	0,00
U	2014	17010	1.14	1.01.01.01.008.06	1.05.04.16.01	1.300,00	-1.269,21	30,79	30,79	0,00	0,00
U	2014	17012	1.14	1.01.01.01.008.06	1.05.04.16.01	1.300,00	-1.300,00	0,00	0,00	0,00	0,00
U	2014	17016	1.10	1.03.02.11.999	1.05.03.03.11	13.420,00	0,00	13.420,00	0,00	0,00	13.420,00
U	2014	17025	1.19.001	1.01.01.01.006.04	1.05.03.03.11	27,98	0,00	27,98	27,98	0,00	0,00
U	2014	17026	1.19.001	1.01.01.01.008.02	1.05.03.03.11	78,63	0,00	78,63	78,63	0,00	0,00
U	2014	17027	1.19.001	1.01.02.01.001.02	1.05.03.03.11	1.839,67	0,00	1.839,67	1.839,67	0,00	0,00
U	2014	17028	1.19.001	1.01.01.01.008.06	1.05.03.03.11	2.400,00	-2.400,00	0,00	0,00	0,00	0,00
U	2014	17031	1.19.001	1.01.02.01.001.02	1.05.03.03.11	27,91	0,00	27,91	27,91	0,00	0,00
U	2014	17057	1.03	1.01.01.01.008.06	1.05.04.16.01	1.376,82	0,00	1.376,82	1.376,82	0,00	0,00
U	2014	17059	1.03	1.01.01.01.008.06	1.05.04.16.01	1.376,81	0,00	1.376,81	1.376,81	0,00	0,00
U	2014	17127	1.07	1.03.02.09.004	1.06.01	1.239,52	0,00	1.239,52	1.239,52	0,00	0,00
U	2014	17336	1.20	1.01.01.01.008.06	1.05.04.45.01	1.221,40	-1.214,93	6,47	6,47	0,00	0,00
U	2014	17340	1.20	1.01.01.01.008.06	1.05.04.48.02	1.838,00	-1.831,19	6,81	6,81	0,00	0,00
U	2014	17364	1.20	2.02.01.05.001	1.05.01.01	10.000,00	0,00	10.000,00	10.000,00	0,00	0,00
U	2014	17421	1.03	2.02.01.99.001	1.05.01.02	3,69	0,00	3,69	0,00	0,00	3,69

U	2014	17870	1.14	1.03.02.02.001.01	1.05.04.37.04	15,00	-15,00	0,00	0,00	0,00	0,00
U	2014	17929	1.19.001	1.04.01.01.013.02	1.05.03.17.08	60.512,00	0,00	60.512,00	60.512,00	0,00	0,00
U	2014	17954	0.01.02	1.03.02.04.999	1.08.01	787,00	-787,00	0,00	0,00	0,00	0,00
U	2014	17986	1.03	1.03.01.01.002	1.05.01.02	353,80	0,00	353,80	353,80	0,00	0,00
U	2014	17990	1.19.001	1.03.02.07.008	1.06.05.01	468,24	0,00	468,24	468,24	0,00	0,00
U	2014	18113	1.15	2.02.01.99.001	1.05.01.02	50,06	-50,06	0,00	0,00	0,00	0,00
U	2014	18122	1.09	1.03.02.99.999.03	1.05.04.33.02	4.745,80	0,00	4.745,80	4.745,80	0,00	0,00
U	2014	18133	1.14	1.03.02.99.999.01	1.05.06.03.01	6.926,69	-6.926,69	0,00	0,00	0,00	0,00
U	2014	18173	1.03	2.02.01.05.001	1.05.04.98.01	0,01	0,00	0,01	0,00	0,00	0,01
U	2014	18397	1.07	1.03.02.09.004	1.06.01	11.386,64	-5.693,28	5.693,36	5.693,36	0,00	0,00
U	2014	18475	1.07	2.02.01.04.002	1.05.06.03.02	366,00	-366,00	0,00	0,00	0,00	0,00
U	2014	18479	1.19.001	1.03.02.09.004	1.06.02.05	2.093,52	0,00	2.093,52	2.093,52	0,00	0,00
U	2014	18504	1.11	1.03.02.05.004.01	1.06.02.03	2.719,62	-80,83	2.638,79	2.638,79	0,00	0,00
U	2014	18522	1.08	1.03.02.04.999	1.08.01	1.020,00	0,00	1.020,00	1.020,00	0,00	0,00
U	2014	18765	1.19.001	1.03.02.99.999.02	1.05.03.10.02	400,00	0,00	400,00	400,00	0,00	0,00
U	2014	18834	1.12	2.02.01.99.001	1.05.01.02	125,61	-125,61	0,00	0,00	0,00	0,00
U	2014	18862	1.19.001	1.03.02.11.999	1.05.03.34.05	97.600,00	0,00	97.600,00	0,00	0,00	97.600,00
U	2014	19040	1.14	1.03.02.02.001.01	1.05.04.67	340,50	0,00	340,50	340,50	0,00	0,00
U	2014	19053	1.14	1.03.02.02.001.01	1.06.01	400,00	-400,00	0,00	0,00	0,00	0,00
U	2014	19065	1.10	1.03.01.02.006	1.05.03.03.11	1.117,12	0,00	1.117,12	1.117,12	0,00	0,00
U	2014	19110	1.19.001	1.01.01.01.008.06	1.05.02.38	2.000,00	-1.994,76	5,24	5,24	0,00	0,00
U	2014	19112	1.19.001	1.01.02.01.001.02	1.05.02.38	3.004,77	0,00	3.004,77	3.004,77	0,00	0,00
U	2014	19174	1.06	1.03.02.09.004	1.06.01	993,03	0,00	993,03	993,03	0,00	0,00
U	2014	19348	1.20	1.03.01.02.006	1.05.04.24.04	106,00	0,00	106,00	106,00	0,00	0,00
U	2014	19391	1.02	1.03.02.99.999.01	1.05.01.02	3.255,00	0,00	3.255,00	3.255,00	0,00	0,00
U	2014	19413	1.20	1.01.01.01.008.06	1.05.04.17.05	2.449,48	-2.449,02	0,46	0,46	0,00	0,00
U	2014	19429	1.11	2.02.01.99.001	1.05.01.02	172,65	-172,65	0,00	0,00	0,00	0,00
U	2014	19559	1.10	1.03.02.99.999.03	1.05.03.03.11	3.167,12	-3.167,12	0,00	0,00	0,00	0,00
U	2014	19582	1.04	1.03.02.09.004	1.06.01	854,00	0,00	854,00	854,00	0,00	0,00
U	2014	19692	1.07	1.03.02.99.999.03	1.06.01	484,22	0,00	484,22	0,00	0,00	484,22
U	2014	19701	1.10	1.03.02.05.001	1.06.01	227,00	-227,00	0,00	0,00	0,00	0,00
U	2014	19737	1.12	1.03.02.13.999.02	1.06.01	1.464,00	0,00	1.464,00	1.464,00	0,00	0,00
U	2014	19758	1.02	7.01.02.02.001	0.99	12,33	0,00	12,33	12,33	0,00	0,00
U	2014	19762	1.10	1.03.02.99.999.03	1.06.01	0,03	-0,03	0,00	0,00	0,00	0,00
U	2014	19763	1.10	1.03.02.13.002	1.06.01	82,83	-69,42	13,41	13,41	0,00	0,00
U	2014	19793	1.20	1.01.02.01.001.02	1.05.02.24	225,37	0,00	225,37	225,37	0,00	0,00
U	2014	19794	1.20	1.01.01.01.008.06	1.05.02.24	2.132,87	-2.132,87	0,00	0,00	0,00	0,00
U	2014	19822	1.09	1.03.02.04.999	1.08.01	1.645,00	0,00	1.645,00	1.645,00	0,00	0,00
U	2014	19862	1.06	2.02.01.05.001	1.05.05.04	6.100,00	0,00	6.100,00	6.100,00	0,00	0,00

U	2014	19875	1.14	1.03.02.02.001.01	1.05.04.66	160,00	-160,00	0,00	0,00	0,00	0,00
U	2014	19916	1.14	1.03.02.02.001.01	1.05.04.37.04	30,00	-30,00	0,00	0,00	0,00	0,00
U	2014	19990	1.12	1.03.01.02.006	1.06.01	954,00	-954,00	0,00	0,00	0,00	0,00
U	2014	20006	1.12	1.03.02.09.004	1.06.01	732,00	-732,00	0,00	0,00	0,00	0,00
U	2014	20117	1.14	1.03.02.02.001.01	1.05.04.37.04	30,00	-30,00	0,00	0,00	0,00	0,00
U	2014	20203	1.11	2.02.01.99.001	1.05.01.02	1.649,45	-383,15	1.266,30	1.266,30	0,00	0,00
U	2014	20249	1.10	1.03.02.13.001	1.05.03.03.11	9.064,56	-7.824,87	1.239,69	0,00	0,00	1.239,69
U	2014	20252	1.10	1.03.02.13.001	1.06.01	1.329,46	-721,14	608,32	0,00	0,00	608,32
U	2014	20316	1.03	1.03.01.02.006	1.05.04.98.01	524,90	-524,89	0,01	0,00	0,00	0,01
U	2014	20386	1.04	1.03.01.02.006	1.05.01.01	185,56	-185,56	0,00	0,00	0,00	0,00
U	2014	20563	1.06	1.03.02.05.004.01	1.06.02.04	1.737,27	-1,15	1.736,12	1.736,12	0,00	0,00
U	2014	20626	1.15	1.03.01.01.002	1.05.01.01	1.600,00	0,00	1.600,00	1.600,00	0,00	0,00
U	2014	20727	1.04	1.03.02.13.999.02	1.06.01	380,64	-7,32	373,32	373,32	0,00	0,00
U	2014	20796	0.02.02	1.03.02.99.999.03	1.06.01	305,98	0,00	305,98	305,98	0,00	0,00
U	2014	20954	1.04	1.03.02.99.999.02	1.05.02.51	100,00	-100,00	0,00	0,00	0,00	0,00
U	2014	20987	1.14	1.01.01.01.008.06	1.05.04.16.01	900,00	-900,00	0,00	0,00	0,00	0,00
U	2014	21039	1.12	1.03.02.04.999	1.08.01	1.500,00	-57,99	1.442,01	1.442,01	0,00	0,00
U	2014	21062	1.12	1.01.01.01.004.05	1.02.03.02	61,93	-61,93	0,00	0,00	0,00	0,00
U	2014	21096	1.12	1.03.02.04.999	1.08.01	388,58	-348,74	39,84	0,00	0,00	39,84
U	2014	21097	1.12	1.03.02.04.999	1.08.01	556,00	-556,00	0,00	0,00	0,00	0,00
U	2014	21098	1.12	1.03.02.04.999	1.08.01	288,00	-70,50	217,50	217,50	0,00	0,00
U	2014	21149	1.11	1.10.04.01.999	1.06.01	1.220,00	0,00	1.220,00	1.220,00	0,00	0,00
U	2014	21153	1.11	1.03.02.05.004.01	1.06.01	8.800,02	0,00	8.800,02	8.800,02	0,00	0,00
U	2014	21156	1.11	1.03.02.05.004.02	1.06.01	48.064,00	-43.327,02	4.736,98	4.736,98	0,00	0,00
U	2014	21195	1.19.001	1.03.02.09.005.01	1.06.02.05	144,68	-9,99	134,69	90,77	0,00	43,92
U	2014	21201	1.14	1.03.02.02.001.01	1.05.01.98.11	200,00	-91,45	108,55	108,55	0,00	0,00
U	2014	21208	1.10	2.02.01.04.002	1.05.03.03.11	5.754,74	0,00	5.754,74	5.754,74	0,00	0,00
U	2014	21244	1.11	1.01.01.01.008.06	1.05.04.05.04	182,03	-182,03	0,00	0,00	0,00	0,00
U	2014	21266	1.10	1.03.01.02.006	1.05.01.18.48	52.155,00	0,00	52.155,00	52.155,00	0,00	0,00
U	2014	21268	1.10	2.02.01.01.001	1.05.03.03.11	92.889,99	0,00	92.889,99	92.889,99	0,00	0,00
U	2014	21281	1.10	2.02.01.09.002	1.05.03.03.10	185.256,40	-185.256,40	0,00	0,00	0,00	0,00
U	2014	21282	1.10	1.03.02.11.999	1.05.03.03.10	11.872,32	-8.904,24	2.968,08	2.968,08	0,00	0,00
U	2014	21283	1.10	1.03.02.11.999	1.05.01.18.47	1.484,03	0,00	1.484,03	1.484,03	0,00	0,00
U	2014	21304	1.01	2.02.01.09.002	1.02.03.01	4.640,42	0,00	4.640,42	4.640,42	0,00	0,00
U	2014	21305	1.01	1.03.02.05.004.01	1.06.01	13.500,00	0,00	13.500,00	13.500,00	0,00	0,00
U	2014	21349	1.08	1.03.02.05.004.01	1.06.01	73,04	-73,04	0,00	0,00	0,00	0,00
U	2014	21407	1.15	1.03.02.05.004.01	1.06.01	5.000,00	-5.000,00	0,00	0,00	0,00	0,00
U	2014	21408	0.01.02	1.03.02.04.999	1.08.01	6.500,00	0,00	6.500,00	6.500,00	0,00	0,00
U	2014	21420	1.16	1.03.02.05.004.01	1.06.01	230,81	0,00	230,81	230,81	0,00	0,00

U	2014	21423	1.12	2.02.01.99.001	1.05.01.02	1.057,55	-1.057,55	0,00	0,00	0,00	0,00
U	2014	21424	1.16	1.03.02.05.001	1.06.01	185,15	0,00	185,15	185,15	0,00	0,00
U	2014	21425	1.16	1.03.02.05.004.01	1.06.01	3.313,80	0,00	3.313,80	3.313,80	0,00	0,00
U	2014	839	0.01.03	1.09.01.01.001	1.08.01	42.855,49	0,00	42.855,49	0,00	0,00	42.855,49
U	2014	914	1.02	1.03.02.13.002	1.06.01	218,88	0,00	218,88	0,00	0,00	218,88
U	2014	1154	1.07	1.01.01.01.008.06	1.05.03.01.03	3.802,17	-3.802,17	0,00	0,00	0,00	0,00
U	2014	1177	1.20	1.01.01.01.008.06	1.05.04.29.04	2.450,00	-2.450,00	0,00	0,00	0,00	0,00
U	2014	1182	1.20	1.01.01.01.008.06	1.05.04.29.04	2.450,00	-2.450,00	0,00	0,00	0,00	0,00
U	2014	1189	1.20	1.01.01.01.008.06	1.05.04.23.04	2.445,04	-2.445,04	0,00	0,00	0,00	0,00
U	2014	1200	1.20	1.01.01.01.008.06	1.05.04.49.03	2.430,28	-2.430,28	0,00	0,00	0,00	0,00
U	2014	1237	1.20	1.01.01.01.008.06	1.05.04.18.01	2.196,94	-124,52	2.072,42	2.072,42	0,00	0,00
U	2014	215	1.19.003	1.03.02.13.003.01	1.06.02.06	120,03	0,00	120,03	120,03	0,00	0,00
U	2014	245	1.08	1.01.01.01.006.04	1.05.01.26.01	0,01	-0,01	0,00	0,00	0,00	0,00
U	2014	246	1.08	1.01.01.01.008.02	1.05.01.26.01	0,01	-0,01	0,00	0,00	0,00	0,00
U	2014	247	1.08	1.01.02.01.001.02	1.05.01.26.01	21,78	-21,78	0,00	0,00	0,00	0,00
U	2014	279	0.01.03	1.01.01.01.008.06	1.08.01	2.360,30	-2.360,30	0,00	0,00	0,00	0,00
U	2014	289	0.01.03	1.01.01.01.008.06	1.08.01	634,94	-634,94	0,00	0,00	0,00	0,00
U	2014	298	0.01.03	1.01.01.01.008.06	1.08.01	1.741,71	-1.741,71	0,00	0,00	0,00	0,00
U	2014	321	0.01.03	1.01.01.01.008.06	1.08.01	870,85	-870,85	0,00	0,00	0,00	0,00
U	2014	2424	1.14	1.03.02.02.001.01	1.05.04.06.01	300,00	-132,50	167,50	167,50	0,00	0,00
U	2014	2530	1.19.001	1.03.02.05.001	1.06.02.05	628,19	0,00	628,19	628,19	0,00	0,00
U	2014	2646	1.03	1.03.02.05.001	1.06.01	854,83	0,00	854,83	854,83	0,00	0,00
U	2014	2907	1.19.001	1.03.02.09.004	1.06.02.05	1.594,66	-216,06	1.378,60	1.378,60	0,00	0,00
U	2014	3010	1.04	1.03.02.05.001	1.06.01	8,89	0,00	8,89	8,89	0,00	0,00
U	2014	3016	1.04	1.03.02.99.009.01	1.06.01	6.014,60	0,00	6.014,60	6.014,60	0,00	0,00
U	2014	3217	1.20	1.03.01.02.006	1.05.04.49.03	488,97	-488,97	0,00	0,00	0,00	0,00
U	2014	3240	1.20	1.01.01.01.008.06	1.05.04.29.04	2.450,00	-2.450,00	0,00	0,00	0,00	0,00
U	2014	3304	1.14	1.03.02.02.001.01	1.05.04.66	60,00	-60,00	0,00	0,00	0,00	0,00
U	2014	3362	1.09	1.01.01.01.008.06	1.05.04.29.04	2.175,71	-2.175,71	0,00	0,00	0,00	0,00
U	2014	3367	1.09	1.01.01.01.008.06	1.05.04.05.02	1.087,86	-1.087,86	0,00	0,00	0,00	0,00
U	2014	3372	1.09	1.01.01.01.008.06	1.05.04.33.02	1.632,00	-1.632,00	0,00	0,00	0,00	0,00
U	2014	3405	0.01.03	1.01.01.01.008.06	1.08.01	3.174,69	-3.174,69	0,00	0,00	0,00	0,00
U	2014	3460	1.14	1.01.01.01.008.06	1.05.04.16.04	250,50	0,00	250,50	250,50	0,00	0,00
U	2014	3465	1.14	1.01.01.01.008.06	1.05.04.16.04	250,50	-250,50	0,00	0,00	0,00	0,00
U	2014	3750	1.19.001	1.03.02.09.008	1.02.03.01	793,00	-793,00	0,00	0,00	0,00	0,00
U	2014	3755	1.04	1.03.02.05.005	1.06.01	41,23	-41,23	0,00	0,00	0,00	0,00
U	2014	4019	1.06	1.03.02.05.001	1.05.03.01.09	805,24	0,00	805,24	805,24	0,00	0,00
U	2014	4028	1.06	1.03.02.05.001	1.05.03.09	37,50	-14,84	22,66	22,66	0,00	0,00
U	2014	4030	1.06	1.03.02.05.001	1.05.01.23.01	113,26	-23,92	89,34	89,34	0,00	0,00

U	2014	1298	1.20	1.01.01.01.008.06	1.05.04.29.03	2.443,94	-2.443,94	0,00	0,00	0,00	0,00
U	2014	1304	1.20	1.01.01.01.008.06	1.05.04.29.03	2.445,94	-2.445,94	0,00	0,00	0,00	0,00
U	2014	1309	1.20	1.01.01.01.008.06	1.05.04.29.03	2.429,13	-2.427,78	1,35	1,35	0,00	0,00
U	2014	21505	1.09	1.03.02.99.999.03	1.05.01.02	2.074,00	0,00	2.074,00	2.074,00	0,00	0,00
U	2014	1610	1.14	1.03.02.02.001.01	1.05.04.37.04	100,00	-100,00	0,00	0,00	0,00	0,00
U	2014	1611	1.14	1.03.02.02.001.01	1.05.04.37.04	100,00	-100,00	0,00	0,00	0,00	0,00
U	2014	1634	1.14	1.03.02.02.001.01	1.05.01.15.01	100,00	-100,00	0,00	0,00	0,00	0,00
U	2014	1809	1.08	1.01.01.01.006.04	1.05.01.26.01	0,01	-0,01	0,00	0,00	0,00	0,00
U	2014	1810	1.08	1.01.01.01.008.02	1.05.01.26.01	0,01	-0,01	0,00	0,00	0,00	0,00
U	2014	1858	1.02	7.01.99.99.999.03	0.99	8.789,00	0,00	8.789,00	8.789,00	0,00	0,00
U	2014	1878	1.03	1.03.02.05.004.01	1.06.01	597,51	0,00	597,51	597,51	0,00	0,00
U	2014	2191	1.01	1.03.02.13.002	1.06.01	240,96	0,00	240,96	0,00	0,00	240,96
U	2014	21439	1.20	1.03.02.02.001.01	1.05.04.19.05	223,12	0,00	223,12	223,12	0,00	0,00
U	2014	4853	1.19.001	1.01.02.01.001.02	1.05.02.47	1.824,86	-1.824,86	0,00	0,00	0,00	0,00
U	2014	5013	1.14	1.03.02.02.001.01	1.05.01.98.09	100,00	-4,50	95,50	95,50	0,00	0,00
U	2014	5131	1.20	1.01.01.01.008.06	1.05.04.45.01	1.275,00	-1.275,00	0,00	0,00	0,00	0,00
U	2014	5137	1.20	1.01.01.01.008.06	1.05.04.45.01	636,00	-636,00	0,00	0,00	0,00	0,00
U	2014	5138	0.01.03	1.09.01.01.001	1.08.01	39.060,45	0,00	39.060,45	0,00	0,00	39.060,45
U	2014	5141	0.01.03	1.09.01.01.001	1.08.01	32.027,89	0,00	32.027,89	0,00	0,00	32.027,89
U	2014	5224	1.08	1.01.01.01.008.06	1.05.04.05.02	1.405,04	-1.405,04	0,00	0,00	0,00	0,00
U	2014	5464	1.14	1.01.01.01.008.06	1.05.04.16.04	600,00	0,00	600,00	600,00	0,00	0,00
U	2014	5468	1.14	1.01.01.01.008.06	1.05.04.16.04	600,00	-600,00	0,00	0,00	0,00	0,00
U	2014	5472	1.14	1.01.01.01.008.06	1.05.04.16.04	600,00	0,00	600,00	600,00	0,00	0,00
U	2014	5996	1.19.001	1.03.02.09.008	1.06.02.05	189,10	-189,10	0,00	0,00	0,00	0,00
U	2014	6192	1.14	1.03.02.02.001.01	1.05.01.01	50,00	-50,00	0,00	0,00	0,00	0,00
U	2014	6492	1.19.001	1.03.02.99.999.01	1.05.01.18.46	43.188,00	-23.668,00	19.520,00	9.760,00	0,00	9.760,00
U	2014	6863	1.20	1.01.01.01.008.06	1.05.04.37.04	2.447,29	-2.440,94	6,35	6,35	0,00	0,00
U	2014	6939	1.09	1.03.02.99.999.03	1.02.03.01	8.365,54	0,00	8.365,54	8.365,54	0,00	0,00
U	2014	6941	1.07	1.03.02.05.003	1.05.01.02	800,12	0,00	800,12	0,00	0,00	800,12
U	2014	7158	1.20	1.04.01.01.013.03	1.05.04.03.03	11.336,00	0,00	11.336,00	0,00	0,00	11.336,00
U	2014	7252	1.20	1.01.01.01.008.06	1.05.04.29.04	679,60	-677,80	1,80	1,80	0,00	0,00
U	2014	7256	1.20	1.01.01.01.008.06	1.05.04.49.03	2.429,13	-2.427,33	1,80	1,80	0,00	0,00
U	2014	7267	1.14	1.03.02.02.001.01	1.05.04.37.03	15,00	-15,00	0,00	0,00	0,00	0,00
U	2014	7290	1.20	1.03.01.02.006	1.05.04.49.03	61,69	-61,69	0,00	0,00	0,00	0,00
U	2014	22098	1.03	1.03.02.09.001.01	1.05.01.01	1.728,22	0,00	1.728,22	1.728,22	0,00	0,00
U	2014	21548	1.02	1.03.02.02.001.01	1.05.01.02	854,88	-854,88	0,00	0,00	0,00	0,00
U	2014	21601	1.14	1.03.02.99.999.02	1.05.04.95	525,00	0,00	525,00	525,00	0,00	0,00
U	2014	21688	1.07	1.03.02.13.002	1.06.01	73.953,00	-32.488,55	41.464,45	35.690,12	0,00	5.774,33
U	2014	21993	1.01	1.03.02.02.001.01	1.05.04.48.02	670,00	0,00	670,00	670,00	0,00	0,00

U	2014	21844	0.01.02	1.03.02.04.999	1.08.01	49,00	-49,00	0,00	0,00	0,00	0,00
U	2014	21945	1.03	7.01.02.01.001	0.99	5,00	0,00	5,00	5,00	0,00	0,00
U	2014	22080	1.10	1.03.02.13.002	1.06.01	169,92	-169,92	0,00	0,00	0,00	0,00
U	2014	15821	1.09	1.03.02.05.004.01	1.06.01	-293,91	0,00	-293,91	-293,91	0,00	0,00
U	2014	1458	1.14	1.03.02.02.001.01	1.06.01	30,00	-30,00	0,00	0,00	0,00	0,00
U	2015	268	1.20	1.01.01.01.006.04	1.05.02.89	7.806,32	-1.433,70	6.372,62	6.372,62	0,00	0,00
U	2015	269	1.20	1.01.01.01.008.02	1.05.02.89	611,47	-235,09	376,38	376,38	0,00	0,00
U	2015	270	1.20	1.01.02.01.001.02	1.05.02.89	3.524,52	-82,63	3.441,89	3.441,89	0,00	0,00
U	2015	271	1.20	1.01.01.01.008.06	1.05.02.89	2.429,73	-2.429,73	0,00	0,00	0,00	0,00
U	2015	272	1.20	1.01.01.01.006.04	1.05.04.33.02	16.211,60	-2.780,05	13.431,55	13.431,55	0,00	0,00
U	2015	273	1.20	1.01.01.01.008.02	1.05.04.33.02	1.260,73	-319,78	940,95	940,95	0,00	0,00
U	2015	274	1.20	1.01.02.01.001.02	1.05.04.33.02	6.470,65	-534,64	5.936,01	5.936,01	0,00	0,00
U	2015	275	1.20	1.01.01.01.008.06	1.05.04.33.02	2.450,00	-2.450,00	0,00	0,00	0,00	0,00
U	2015	277	1.20	1.01.01.01.006.04	1.05.04.03.01	7.237,84	-2.365,22	4.872,62	4.872,62	0,00	0,00
U	2015	278	1.20	1.01.01.01.008.02	1.05.04.03.01	567,56	-191,18	376,38	376,38	0,00	0,00
U	2015	279	1.20	1.01.02.01.001.02	1.05.04.03.01	3.387,88	0,00	3.387,88	3.387,88	0,00	0,00
U	2015	281	1.20	1.01.01.01.008.06	1.05.04.03.01	2.450,00	-2.450,00	0,00	0,00	0,00	0,00
U	2015	357	1.07	1.01.02.01.001.02	1.05.02.14.08	1.784,82	0,00	1.784,82	1.784,82	0,00	0,00
U	2015	373	1.02	1.01.02.01.001.02	1.05.02.14.08	2.091,59	-300,36	1.791,23	1.791,23	0,00	0,00
U	2015	443	1.19.003	1.03.02.13.001	1.06.02.06	5.528,08	0,00	5.528,08	5.528,08	0,00	0,00
U	2015	445	1.19.003	1.03.02.13.002	1.06.02.06	1.419,64	0,00	1.419,64	1.419,64	0,00	0,00
U	2015	446	1.19.003	1.03.02.09.001.01	1.06.02.06	370,53	0,00	370,53	370,53	0,00	0,00
U	2015	454	1.19.003	1.03.01.02.001	1.06.02.06	228,14	0,00	228,14	228,14	0,00	0,00
U	2015	457	1.19.003	1.03.02.05.004.01	1.06.02.06	6.592,17	0,00	6.592,17	6.592,17	0,00	0,00
U	2015	459	1.19.003	1.03.02.09.008	1.06.02.06	714,92	0,00	714,92	714,92	0,00	0,00
U	2015	461	1.19.003	1.03.02.09.005.01	1.06.02.06	183,00	0,00	183,00	183,00	0,00	0,00
U	2015	465	1.19.003	1.03.01.02.007	1.06.02.06	642,03	0,00	642,03	642,03	0,00	0,00
U	2015	469	1.19.003	1.03.02.13.003.01	1.06.02.06	56,97	0,00	56,97	56,97	0,00	0,00
U	2015	474	1.19.003	1.03.02.13.003.01	1.06.02.06	2.323,57	-1.856,24	467,33	350,34	0,00	116,99
U	2015	475	1.01	1.03.02.99.999.01	1.05.01.01	11,50	0,00	11,50	11,50	0,00	0,00
U	2015	477	1.20	1.01.01.01.006.04	1.05.04.33.02	3.471,60	-522,74	2.948,86	2.948,86	0,00	0,00
U	2015	478	1.20	1.01.01.01.008.02	1.05.04.33.02	341,72	-153,53	188,19	188,19	0,00	0,00
U	2015	479	1.20	1.01.02.01.001.02	1.05.04.33.02	3.149,96	-447,22	2.702,74	2.702,74	0,00	0,00
U	2015	480	1.20	1.01.01.01.008.06	1.05.04.33.02	2.450,00	-2.444,49	5,51	5,51	0,00	0,00
U	2015	481	1.20	1.01.01.01.006.04	1.05.04.29.04	3.506,47	-773,24	2.733,23	2.733,23	0,00	0,00
U	2015	484	1.20	1.01.01.01.008.02	1.05.04.29.04	341,72	-153,53	188,19	188,19	0,00	0,00
U	2015	485	1.20	1.01.02.01.001.02	1.05.04.29.04	3.425,90	-732,43	2.693,47	2.693,47	0,00	0,00
U	2015	4	1.01	1.01.02.01.001.02	1.05.04.48.02	1.932,43	0,00	1.932,43	1.932,43	0,00	0,00
U	2015	6	1.01	1.01.02.01.001.02	1.05.04.48.02	2.454,42	0,00	2.454,42	2.454,42	0,00	0,00

U	2015	29	1.03	1.03.02.13.002	1.06.02.02	1.607,67	2.695,84	4.303,51	4.303,51	0,00	0,00
U	2015	110	1.05	1.03.02.02.001.01	1.05.01.97.02	3.500,00	0,00	3.500,00	3.500,00	0,00	0,00
U	2015	118	1.05	1.01.02.01.001.02	1.05.01.26.03	1.796,45	0,00	1.796,45	1.796,45	0,00	0,00
U	2015	121	1.07	1.03.02.02.001.01	1.05.06.01.01	800,00	0,00	800,00	800,00	0,00	0,00
U	2015	177	1.20	1.03.02.07.008	1.06.01	287,97	-0,05	287,92	287,92	0,00	0,00
U	2015	184	1.07	1.03.02.09.004	1.06.01	433,86	0,00	433,86	433,86	0,00	0,00
U	2015	197	1.20	1.01.01.01.006.04	1.05.04.29.04	5.043,20	-5.043,20	0,00	0,00	0,00	0,00
U	2015	198	1.20	1.01.01.01.008.02	1.05.04.29.04	191,71	-191,71	0,00	0,00	0,00	0,00
U	2015	199	1.20	1.01.02.01.001.02	1.05.04.29.04	2.024,41	-227,41	1.797,00	1.797,00	0,00	0,00
U	2015	200	1.20	1.01.01.01.008.06	1.05.04.29.04	2.450,00	-2.443,99	6,01	6,01	0,00	0,00
U	2015	232	1.02	1.03.02.02.001.01	1.05.01.01	113,20	0,00	113,20	113,20	0,00	0,00
U	2015	233	1.19.003	1.03.02.05.001	1.06.02.06	232,51	0,00	232,51	232,51	0,00	0,00
U	2015	239	1.06	1.01.02.01.001.02	1.05.02.78	1.341,33	0,00	1.341,33	1.341,33	0,00	0,00
U	2015	243	1.06	1.01.02.01.001.02	1.05.04.07.03	10.520,27	0,00	10.520,27	10.520,27	0,00	0,00
U	2015	264	1.04	1.03.02.02.001.01	1.05.03.34.04	300,00	-300,00	0,00	0,00	0,00	0,00
U	2015	3180	1.20	1.03.02.07.008	1.06.01	141,52	-141,52	0,00	0,00	0,00	0,00
U	2015	3188	1.06	1.03.02.05.004.01	1.06.01	5.076,27	0,00	5.076,27	5.076,27	0,00	0,00
U	2015	3193	1.14	1.03.02.02.001.01	1.05.04.37.04	40,50	-40,50	0,00	0,00	0,00	0,00
U	2015	3197	1.06	1.03.02.05.004.01	1.06.02.04	6.800,00	0,00	6.800,00	2.044,34	0,00	4.755,66
U	2015	3276	1.14	1.01.01.01.008.06	1.05.04.16.01	400,00	-400,00	0,00	0,00	0,00	0,00
U	2015	3331	1.06	1.03.02.05.001	1.06.01	513,94	0,00	513,94	513,94	0,00	0,00
U	2015	3341	1.16	1.03.02.07.001	1.06.99	69.452,62	0,00	69.452,62	69.452,62	0,00	0,00
U	2015	3343	1.14	1.03.01.02.006	1.06.01	1.241,35	-1.241,35	0,00	0,00	0,00	0,00
U	2015	1912	1.08	1.01.01.01.008.06	1.05.04.05.04	9,88	0,00	9,88	9,88	0,00	0,00
U	2015	1921	1.07	1.03.01.02.006	1.06.01	4.716,58	0,00	4.716,58	4.716,58	0,00	0,00
U	2015	1970	1.14	1.03.02.02.001.01	1.05.06.05.01	11,00	-11,00	0,00	0,00	0,00	0,00
U	2015	1971	1.14	1.03.02.02.001.01	1.05.06.05.01	6,70	-6,70	0,00	0,00	0,00	0,00
U	2015	1972	1.14	1.03.02.02.001.01	1.05.04.16.01	7,00	-7,00	0,00	0,00	0,00	0,00
U	2015	1973	1.14	1.03.02.02.001.01	1.05.06.04.01	12,50	-12,50	0,00	0,00	0,00	0,00
U	2015	1984	1.09	7.01.99.99.999.01	0.99	16,63	0,00	16,63	16,63	0,00	0,00
U	2015	1990	1.01	1.03.01.02.006	1.06.02.07	2.379,00	-3,17	2.375,83	2.375,83	0,00	0,00
U	2015	2033	1.16	1.03.02.05.001	1.06.01	85,69	-0,48	85,21	85,21	0,00	0,00
U	2015	2041	1.08	1.03.02.09.004	1.06.01	76,17	-0,29	75,88	75,88	0,00	0,00
U	2015	486	1.20	1.01.01.01.008.06	1.05.04.29.04	2.450,00	-2.443,37	6,63	6,63	0,00	0,00
U	2015	487	1.20	1.01.01.01.006.04	1.05.04.29.04	5.750,59	-3.114,28	2.636,31	2.636,31	0,00	0,00
U	2015	488	1.20	1.01.01.01.008.02	1.05.04.29.04	341,72	-153,53	188,19	188,19	0,00	0,00
U	2015	489	1.20	1.01.02.01.001.02	1.05.04.29.04	3.426,49	-730,69	2.695,80	2.695,80	0,00	0,00
U	2015	490	1.20	1.01.01.01.008.06	1.05.04.29.04	2.450,00	-2.443,37	6,63	6,63	0,00	0,00
U	2015	491	1.20	1.01.01.01.006.04	1.05.04.23.04	4.814,28	-2.177,97	2.636,31	2.636,31	0,00	0,00

U	2015	492	1.20	1.01.01.01.008.02	1.05.04.23.04	341,72	-153,53	188,19	188,19	0,00	0,00
U	2015	493	1.20	1.01.02.01.001.02	1.05.04.23.04	3.413,71	-710,96	2.702,75	2.702,75	0,00	0,00
U	2015	494	1.20	1.01.01.01.008.06	1.05.04.23.04	2.450,00	-2.443,37	6,63	6,63	0,00	0,00
U	2015	1536	1.12	1.03.02.07.001	1.06.99	9.452,05	0,00	9.452,05	9.452,05	0,00	0,00
U	2015	1543	1.07	1.03.02.99.999.03	1.06.01	183,00	-183,00	0,00	0,00	0,00	0,00
U	2015	1566	0.02.03	1.03.02.07.008	1.06.01	211,68	-211,68	0,00	0,00	0,00	0,00
U	2015	1569	0.02.03	1.03.01.02.001	1.06.01	4.982,58	-4.982,58	0,00	0,00	0,00	0,00
U	2015	1572	0.02.03	1.03.02.99.009.01	1.06.01	4.601,62	-2.115,24	2.486,38	2.486,38	0,00	0,00
U	2015	1573	1.07	1.03.01.02.006	1.05.03.01.06	192,39	0,00	192,39	192,39	0,00	0,00
U	2015	1637	1.07	1.03.02.02.001.01	1.05.01.01	130,93	0,00	130,93	130,93	0,00	0,00
U	2015	1641	1.11	1.01.01.01.006.04	1.05.04.05.04	5.031,22	0,00	5.031,22	5.031,22	0,00	0,00
U	2015	1644	1.11	1.01.01.01.008.02	1.05.04.05.04	747,50	0,00	747,50	747,50	0,00	0,00
U	2015	1645	1.11	1.01.02.01.001.02	1.05.04.05.04	3.831,07	0,00	3.831,07	3.831,07	0,00	0,00
U	2015	1647	1.11	1.01.01.01.008.06	1.05.04.05.04	2.878,85	-2.871,11	7,74	7,74	0,00	0,00
U	2015	1690	1.06	1.01.02.01.001.02	1.05.06.03.02	1.290,37	0,00	1.290,37	1.290,37	0,00	0,00
U	2015	1707	1.09	1.03.02.09.004	1.06.01	1.647,00	0,00	1.647,00	1.647,00	0,00	0,00
U	2015	1710	1.09	1.03.02.09.004	1.06.01	457,30	0,00	457,30	457,30	0,00	0,00
U	2015	1711	1.09	1.03.02.09.004	1.06.01	1.701,89	0,00	1.701,89	1.701,89	0,00	0,00
U	2015	1712	1.09	1.03.02.09.004	1.06.01	384,64	0,00	384,64	384,64	0,00	0,00
U	2015	1713	1.09	1.03.02.09.004	1.06.01	50,89	0,00	50,89	50,89	0,00	0,00
U	2015	1714	1.09	1.03.02.09.004	1.06.01	1.035,45	0,00	1.035,45	1.035,45	0,00	0,00
U	2015	1715	1.09	1.03.02.09.004	1.06.01	741,98	0,00	741,98	741,98	0,00	0,00
U	2015	1716	1.09	1.03.02.99.009.01	1.06.01	1.408,12	0,00	1.408,12	1.408,12	0,00	0,00
U	2015	1717	1.09	1.03.02.13.002	1.06.01	12.414,67	0,00	12.414,67	12.414,67	0,00	0,00
U	2015	1718	1.09	1.03.02.99.999.03	1.06.01	16,47	0,00	16,47	16,47	0,00	0,00
U	2015	1729	1.20	1.01.01.01.006.04	1.05.04.29.03	7.750,59	-2.477,97	5.272,62	5.272,62	0,00	0,00
U	2015	1731	1.20	1.01.01.01.008.02	1.05.04.29.03	529,91	-153,53	376,38	376,38	0,00	0,00
U	2015	1732	1.20	1.01.02.01.001.02	1.05.04.29.03	3.544,29	0,00	3.544,29	3.544,29	0,00	0,00
U	2015	1733	1.20	1.01.01.01.008.06	1.05.04.29.03	2.450,00	-2.443,43	6,57	6,57	0,00	0,00
U	2015	1748	1.14	1.03.02.02.001.01	1.05.04.16.01	6,95	-6,95	0,00	0,00	0,00	0,00
U	2015	1754	1.08	1.01.01.01.008.06	1.05.04.05.04	594,14	0,00	594,14	0,00	0,00	594,14
U	2015	1765	1.06	1.03.01.02.006	1.06.02.04	9,00	-9,00	0,00	0,00	0,00	0,00
U	2015	1772	1.19.001	1.07.05.04.003	1.06.02.05	2,60	0,00	2,60	2,60	0,00	0,00
U	2015	1782	1.09	1.03.02.99.999.03	1.06.01	4.994,54	0,00	4.994,54	4.994,54	0,00	0,00
U	2015	1793	1.14	1.03.01.02.999.01	1.05.04.53	183,00	-183,00	0,00	0,00	0,00	0,00
U	2015	1803	1.04	1.03.02.09.004	1.06.01	6.301,52	0,00	6.301,52	6.301,52	0,00	0,00
U	2015	1804	1.14	1.03.01.02.006	1.05.06.05.01	128,46	-128,46	0,00	0,00	0,00	0,00
U	2015	1856	1.10	1.01.02.01.001.02	1.05.01.18.37	1.136,12	0,00	1.136,12	1.136,12	0,00	0,00
U	2015	1858	1.10	1.01.01.02.002	1.05.01.18.37	238,05	0,00	238,05	238,05	0,00	0,00

U	2015	1859	1.10	1.01.01.01.008.06	1.05.01.18.37	1.750,00	-1.745,10	4,90	4,90	0,00	0,00
U	2015	2077	1.07	1.03.02.02.001.01	1.05.01.01	3.272,56	-71,72	3.200,84	3.200,84	0,00	0,00
U	2015	2082	1.07	1.03.02.99.009.01	1.06.01	15.327,23	-1.898,43	13.428,80	10.743,04	0,00	2.685,76
U	2015	2102	1.14	1.03.02.02.001.01	1.05.06.05.01	91,53	-91,53	0,00	0,00	0,00	0,00
U	2015	2156	1.01	1.03.02.13.002	1.06.01	5.193,35	0,00	5.193,35	5.041,33	0,00	152,02
U	2015	2157	1.01	1.03.02.09.004	1.06.01	3.040,76	0,00	3.040,76	2.952,62	0,00	88,14
U	2015	2158	1.01	2.02.01.09.002	1.02.03.01	5.000,00	-2.929,27	2.070,73	0,00	0,00	2.070,73
U	2015	2169	1.02	1.03.02.13.002	1.06.01	18.741,20	0,00	18.741,20	18.629,40	0,00	111,80
U	2015	2271	1.02	7.01.02.02.001	0.99	32,40	0,00	32,40	32,40	0,00	0,00
U	2015	2277	1.14	1.03.02.07.008	1.06.01	1.171,20	0,00	1.171,20	1.171,20	0,00	0,00
U	2015	2352	0.02.03	1.03.02.05.004.01	1.06.01	259,94	-197,28	62,66	62,66	0,00	0,00
U	2015	2353	0.02.03	1.03.02.13.003.01	1.06.01	289,64	-184,05	105,59	105,59	0,00	0,00
U	2015	2365	1.16	1.03.02.05.001	1.06.01	3.000,00	-353,09	2.646,91	2.646,91	0,00	0,00
U	2015	2367	1.16	1.03.02.05.004.01	1.06.01	35.234,06	0,00	35.234,06	35.234,06	0,00	0,00
U	2015	2418	1.20	7.01.02.02.001	0.99	64,78	0,00	64,78	64,78	0,00	0,00
U	2015	2424	1.09	7.01.02.02.001	0.99	64,06	0,00	64,06	64,06	0,00	0,00
U	2015	2455	1.20	1.03.01.02.006	1.05.03.11.05	364,80	-65,78	299,02	299,02	0,00	0,00
U	2015	2459	1.04	7.01.02.02.001	0.99	8,74	0,00	8,74	8,74	0,00	0,00
U	2015	2460	1.20	1.03.01.02.006	1.05.04.37.04	2,43	-2,43	0,00	0,00	0,00	0,00
U	2015	2462	1.19.001	1.03.02.02.001.01	1.06.02.05	223,29	0,00	223,29	223,29	0,00	0,00
U	2015	2463	1.14	1.03.02.02.001.01	1.05.04.66	2,20	-2,20	0,00	0,00	0,00	0,00
U	2015	2464	1.14	1.03.02.02.001.01	1.05.04.66	5,50	-5,50	0,00	0,00	0,00	0,00
U	2015	2481	1.06	7.01.02.02.001	0.99	25,28	0,00	25,28	25,28	0,00	0,00
U	2015	2482	1.05	1.03.02.05.001	1.06.02.01	348,39	0,00	348,39	348,39	0,00	0,00
U	2015	2491	1.11	1.03.01.02.006	1.05.04.04	256,20	0,00	256,20	0,00	0,00	256,20
U	2015	2540	1.01	1.03.02.05.004.02	1.06.02.07	425,62	-425,62	0,00	0,00	0,00	0,00
U	2015	2542	1.11	7.01.02.02.001	0.99	44,80	0,00	44,80	44,80	0,00	0,00
U	2015	2565	0.01.03	7.01.02.01.001	0.99	12,49	0,00	12,49	12,49	0,00	0,00
U	2015	2572	1.14	1.03.02.02.001.01	1.05.06.04.01	48,00	-48,00	0,00	0,00	0,00	0,00
U	2015	2580	0.02.03	1.03.02.05.004.01	1.06.01	1.357,60	-1.357,60	0,00	0,00	0,00	0,00
U	2015	2581	0.02.03	1.03.02.05.005	1.06.01	53.764,52	-53.764,52	0,00	0,00	0,00	0,00
U	2015	2589	1.01	1.03.02.05.004.01	1.06.01	4.281,54	-375,27	3.906,27	3.906,27	0,00	0,00
U	2015	2590	1.01	1.03.02.05.004.02	1.06.02.07	1.296,12	-153,24	1.142,88	1.142,88	0,00	0,00
U	2015	2625	1.20	1.04.01.01.013.03	1.05.04.03.03	1.550,25	0,00	1.550,25	0,00	0,00	1.550,25
U	2015	2627	1.03	1.03.01.02.006	1.05.04.37.04	1.464,00	0,00	1.464,00	1.464,00	0,00	0,00
U	2015	2629	1.03	1.03.02.09.004	1.06.01	640,00	0,00	640,00	640,00	0,00	0,00
U	2015	2681	1.19.001	1.03.02.02.001.01	1.06.02.05	67,20	0,00	67,20	67,20	0,00	0,00
U	2015	2682	1.06	1.03.02.05.001	1.06.02.04	2.000,00	0,00	2.000,00	2.000,00	0,00	0,00
U	2015	2684	1.14	1.03.02.02.001.01	1.05.04.03.01	200,00	0,00	200,00	200,00	0,00	0,00

U	2015	2687	1.19.001	1.03.02.02.001.01	1.05.02.66	59,58	0,00	59,58	59,58	0,00	0,00
U	2015	2703	1.20	1.03.02.02.001.01	1.05.04.03.01	345,40	0,00	345,40	345,40	0,00	0,00
U	2015	2704	1.20	1.03.02.02.001.01	1.05.04.03.01	342,60	0,00	342,60	342,60	0,00	0,00
U	2015	2780	1.20	1.03.02.02.001.01	1.05.04.03.01	15,02	-15,02	0,00	0,00	0,00	0,00
U	2015	2785	1.20	1.03.01.02.006	1.05.04.29.04	206,18	-206,18	0,00	0,00	0,00	0,00
U	2015	2811	1.09	1.03.01.02.006	1.05.04.33.03	553,88	-553,88	0,00	0,00	0,00	0,00
U	2015	2822	1.19.001	1.03.02.99.999.01	1.06.02.05	2.440,00	0,00	2.440,00	2.440,00	0,00	0,00
U	2015	2848	1.14	1.03.02.02.001.01	1.05.04.16.01	51,30	-51,30	0,00	0,00	0,00	0,00
U	2015	2851	1.10	1.03.01.02.006	1.06.01	547,54	0,00	547,54	547,54	0,00	0,00
U	2015	2864	1.04	1.01.02.01.001.02	1.05.02.76	1.927,77	0,00	1.927,77	1.927,77	0,00	0,00
U	2015	2901	1.20	1.03.01.02.006	1.05.04.33.02	43,99	-43,99	0,00	0,00	0,00	0,00
U	2015	2947	1.20	1.03.01.02.999.01	1.05.04.29.03	314,76	-314,76	0,00	0,00	0,00	0,00
U	2015	2948	1.20	1.03.01.02.006	1.05.04.03.01	12,79	0,00	12,79	12,79	0,00	0,00
U	2015	2953	1.20	1.03.01.02.006	1.05.04.29.03	6,42	-6,42	0,00	0,00	0,00	0,00
U	2015	2955	1.05	1.01.02.01.001.02	1.05.04.05.04	1.227,11	0,00	1.227,11	1.227,11	0,00	0,00
U	2015	2957	1.01	1.03.02.05.001	1.06.01	211,55	-16,35	195,20	195,20	0,00	0,00
U	2015	2968	1.02	1.03.02.99.999.01	1.05.03.15.05	4.464,43	-1,32	4.463,11	4.463,11	0,00	0,00
U	2015	2984	1.14	1.03.02.05.001	1.06.01	410,57	-104,89	305,68	305,68	0,00	0,00
U	2015	3028	1.14	1.03.02.99.999.02	1.05.04.37.04	300,00	0,00	300,00	300,00	0,00	0,00
U	2015	3034	1.15	1.03.01.02.006	1.05.01.01	141,47	0,00	141,47	70,71	0,00	70,76
U	2015	3045	1.15	1.01.01.02.002	1.08.01	908,00	0,00	908,00	908,00	0,00	0,00
U	2015	3071	1.19.001	1.03.02.99.999.02	1.05.01.01	200,00	0,00	200,00	200,00	0,00	0,00
U	2015	3073	1.05	1.03.02.13.002	1.06.02.01	4.036,20	0,00	4.036,20	4.036,20	0,00	0,00
U	2015	3076	1.12	1.03.02.05.004.01	1.06.01	32,16	0,00	32,16	0,00	0,00	32,16
U	2015	3108	1.02	1.03.02.07.008	1.06.01	208,62	0,00	208,62	0,00	0,00	208,62
U	2015	3110	1.07	1.03.02.09.008	1.06.01	1.903,20	0,00	1.903,20	1.903,20	0,00	0,00
U	2015	3119	1.03	1.03.01.01.001	1.06.01	390,28	-390,28	0,00	0,00	0,00	0,00
U	2015	3127	1.05	1.03.02.05.004.02	1.05.01.01	456,90	0,00	456,90	456,90	0,00	0,00
U	2015	3128	1.05	1.03.02.05.004.01	1.06.02.01	515,12	0,00	515,12	515,12	0,00	0,00
U	2015	3151	1.03	1.03.02.99.999.03	1.06.02.02	843,06	-0,01	843,05	843,05	0,00	0,00
U	2015	3153	1.16	1.03.02.07.006	1.06.01	641,13	0,00	641,13	0,00	0,00	641,13
U	2015	1023	1.03	1.03.02.09.004	1.06.01	1.073,60	-0,05	1.073,55	1.073,55	0,00	0,00
U	2015	1058	1.07	1.03.02.02.001.01	1.05.01.02	221,50	0,00	221,50	221,50	0,00	0,00
U	2015	1086	1.04	7.01.02.02.001	0.99	8,74	0,00	8,74	8,74	0,00	0,00
U	2015	1098	1.14	1.03.02.99.999.02	1.05.04.16.01	400,00	0,00	400,00	400,00	0,00	0,00
U	2015	1133	1.14	1.03.02.02.001.01	1.05.04.37.04	63,15	-63,15	0,00	0,00	0,00	0,00
U	2015	1134	1.14	1.03.02.02.001.01	1.05.06.04.01	48,48	-48,48	0,00	0,00	0,00	0,00
U	2015	1146	1.14	1.03.02.02.001.01	1.05.04.16.01	7,60	-7,60	0,00	0,00	0,00	0,00
U	2015	1148	1.14	1.03.02.02.001.01	1.05.06.05.01	5,30	-5,30	0,00	0,00	0,00	0,00

U	2015	1149	1.14	1.03.02.02.001.01	1.05.06.05.01	4,90	-4,90	0,00	0,00	0,00	0,00
U	2015	1182	1.02	1.03.02.12.003	1.05.06.04.01	24,28	-24,28	0,00	0,00	0,00	0,00
U	2015	1186	1.02	1.01.01.01.009	1.05.06.03.01	870,19	0,00	870,19	870,19	0,00	0,00
U	2015	1203	1.14	1.03.02.02.001.01	1.05.04.16.01	11,80	-11,80	0,00	0,00	0,00	0,00
U	2015	1211	1.02	7.01.02.02.001	0.99	31,69	0,00	31,69	31,69	0,00	0,00
U	2015	1214	1.10	1.01.01.02.002	1.05.03.03.08	211,60	0,00	211,60	211,60	0,00	0,00
U	2015	1215	1.10	1.01.02.01.001.02	1.05.03.03.08	1.092,85	0,00	1.092,85	1.092,85	0,00	0,00
U	2015	1216	1.10	1.01.01.01.008.06	1.05.03.03.08	3.500,00	-3.500,00	0,00	0,00	0,00	0,00
U	2015	1246	1.14	1.03.02.02.001.01	1.05.06.04.01	2,60	-2,60	0,00	0,00	0,00	0,00
U	2015	1258	1.19.003	1.03.02.02.001.01	1.06.02.06	2.480,94	-390,13	2.090,81	2.090,81	0,00	0,00
U	2015	1295	1.19.001	1.03.02.05.001	1.06.02.05	185,02	-38,41	146,61	0,00	0,00	146,61
U	2015	1324	1.14	1.03.02.02.001.01	1.05.01.01	120,00	-22,74	97,26	97,26	0,00	0,00
U	2015	1341	1.02	1.03.02.11.999	1.02.03.02	20.252,00	0,00	20.252,00	0,00	0,00	20.252,00
U	2015	1346	1.19.001	1.03.02.09.004	1.06.02.05	624,49	0,00	624,49	624,49	0,00	0,00
U	2015	1366	1.07	1.03.02.13.002	1.06.01	2.826,77	-2.227,31	599,46	599,46	0,00	0,00
U	2015	1380	1.06	1.03.02.05.001	1.05.04.15.04	338,09	-311,42	26,67	26,67	0,00	0,00
U	2015	1397	1.06	1.03.02.05.001	1.05.04.07.03	127,73	0,00	127,73	127,73	0,00	0,00
U	2015	1406	1.19.001	1.03.02.09.004	1.06.02.05	573,40	0,00	573,40	573,40	0,00	0,00
U	2015	1420	1.06	1.03.02.05.004.01	1.06.01	6.960,45	-6.960,45	0,00	0,00	0,00	0,00
U	2015	1422	1.07	1.03.02.13.001	1.06.01	249,40	-0,01	249,39	244,51	0,00	4,88
U	2015	1427	1.06	1.02.01.06.001	1.06.01	407,35	-407,35	0,00	0,00	0,00	0,00
U	2015	1430	1.14	1.03.02.02.001.01	1.05.04.16.01	7,00	-7,00	0,00	0,00	0,00	0,00
U	2015	1433	1.07	1.03.02.02.001.01	1.05.01.01	744,84	0,00	744,84	744,84	0,00	0,00
U	2015	1434	1.20	1.03.02.09.001.01	1.05.04.24.02	1.180,71	-486,61	694,10	694,10	0,00	0,00
U	2015	1442	1.14	1.03.02.02.001.01	1.05.04.37.04	115,50	-115,50	0,00	0,00	0,00	0,00
U	2015	1448	1.19.001	1.03.01.02.006	1.05.03.03.11	6.319,60	-6.319,60	0,00	0,00	0,00	0,00
U	2015	1449	1.19.001	1.03.01.02.006	1.05.03.03.11	3.618,52	-3.618,52	0,00	0,00	0,00	0,00
U	2015	1460	1.06	1.03.01.01.002	1.05.01.98.05	96,46	-96,46	0,00	0,00	0,00	0,00
U	2015	1461	1.06	1.03.01.01.002	1.05.03.01.01	27,42	-27,42	0,00	0,00	0,00	0,00
U	2015	1474	1.03	1.03.02.09.004	1.06.01	2.196,00	0,00	2.196,00	2.196,00	0,00	0,00
U	2015	1483	1.14	1.03.02.13.999.02	1.06.01	2.318,00	0,00	2.318,00	2.318,00	0,00	0,00
U	2015	1503	0.01.02	1.03.02.04.999	1.08.01	3.057,25	0,00	3.057,25	3.057,25	0,00	0,00
U	2015	710	1.14	1.03.02.99.999.02	1.05.04.37.04	850,00	0,00	850,00	850,00	0,00	0,00
U	2015	724	1.08	1.03.01.02.006	1.06.01	0,01	-0,01	0,00	0,00	0,00	0,00
U	2015	752	1.04	1.01.02.01.001.02	1.05.06.03.02	1.121,92	0,00	1.121,92	1.121,92	0,00	0,00
U	2015	764	1.14	1.03.02.02.001.01	1.05.04.16.01	6,95	-6,95	0,00	0,00	0,00	0,00
U	2015	765	1.14	1.03.02.02.001.01	1.05.04.37.04	6,50	-6,50	0,00	0,00	0,00	0,00
U	2015	767	1.14	1.03.02.02.001.01	1.05.04.37.04	28,90	-28,90	0,00	0,00	0,00	0,00
U	2015	768	1.14	1.03.02.02.001.01	1.05.04.37.04	100,00	-100,00	0,00	0,00	0,00	0,00

U	2015	770	1.14	1.03.02.02.001.01	1.05.04.66	7,20	-7,20	0,00	0,00	0,00	0,00
U	2015	772	1.03	1.03.02.09.004	1.06.01	1.176,49	1.141,51	2.318,00	0,00	0,00	2.318,00
U	2015	774	1.03	1.03.02.09.004	1.06.01	317,20	0,00	317,20	317,20	0,00	0,00
U	2015	775	1.03	1.03.02.09.004	1.06.01	915,00	0,00	915,00	915,00	0,00	0,00
U	2015	777	1.03	1.03.02.09.004	1.06.01	869,25	0,00	869,25	869,25	0,00	0,00
U	2015	792	1.14	1.03.02.02.001.01	1.05.04.66	6,00	-6,00	0,00	0,00	0,00	0,00
U	2015	841	0.01.03	1.01.02.01.001.02	1.08.01	3.031,12	0,00	3.031,12	3.031,12	0,00	0,00
U	2015	843	0.01.03	1.01.01.01.008.06	1.08.01	1.741,70	-1.741,70	0,00	0,00	0,00	0,00
U	2015	846	0.01.03	1.01.02.01.001.02	1.08.01	1.477,60	0,00	1.477,60	1.477,60	0,00	0,00
U	2015	848	0.01.03	1.01.01.01.008.06	1.08.01	2.360,30	-2.360,30	0,00	0,00	0,00	0,00
U	2015	851	0.01.03	1.01.02.01.001.02	1.08.01	1.515,23	0,00	1.515,23	1.515,23	0,00	0,00
U	2015	852	0.01.03	1.01.01.01.008.06	1.08.01	1.741,71	-1.741,71	0,00	0,00	0,00	0,00
U	2015	861	0.01.03	1.01.02.01.001.02	1.08.01	1.309,00	0,00	1.309,00	1.309,00	0,00	0,00
U	2015	862	0.01.03	1.01.01.01.008.06	1.08.01	3.809,63	-3.809,63	0,00	0,00	0,00	0,00
U	2015	945	1.20	1.03.02.02.004.01	1.05.04.24.02	2.075,14	-2.075,14	0,00	0,00	0,00	0,00
U	2015	960	1.20	1.01.01.01.006.04	1.05.04.29.03	17.831,89	-4.491,04	13.340,85	13.340,85	0,00	0,00
U	2015	961	1.20	1.01.01.01.008.02	1.05.04.29.03	1.376,76	-435,81	940,95	940,95	0,00	0,00
U	2015	962	1.20	1.01.02.01.001.02	1.05.04.29.03	6.976,14	-241,64	6.734,50	6.734,50	0,00	0,00
U	2015	963	1.20	1.01.01.01.008.06	1.05.04.29.03	2.450,00	-2.450,00	0,00	0,00	0,00	0,00
U	2015	970	1.11	7.01.02.02.001	0.99	44,80	0,00	44,80	44,80	0,00	0,00
U	2015	1014	1.06	7.01.02.02.001	0.99	25,28	0,00	25,28	25,28	0,00	0,00
U	2015	531	1.07	1.03.02.02.001.01	1.05.01.01	3.609,49	0,00	3.609,49	3.609,49	0,00	0,00
U	2015	537	1.07	1.03.02.02.001.01	1.05.01.01	207,35	0,00	207,35	207,35	0,00	0,00
U	2015	538	1.07	1.03.02.11.999	1.05.01.01	1.201,95	-42,50	1.159,45	1.159,45	0,00	0,00
U	2015	541	1.07	1.03.02.02.001.01	1.05.01.01	3.288,12	-0,50	3.287,62	3.287,62	0,00	0,00
U	2015	544	1.07	2.02.01.05.001	1.05.01.01	684,32	0,00	684,32	684,32	0,00	0,00
U	2015	545	1.07	1.03.02.02.001.01	1.05.01.01	6.046,63	-765,70	5.280,93	5.280,93	0,00	0,00
U	2015	552	1.07	1.03.02.02.001.01	1.05.01.01	869,11	0,00	869,11	869,11	0,00	0,00
U	2015	560	1.07	1.03.02.02.001.01	1.05.01.01	564,85	0,00	564,85	564,85	0,00	0,00
U	2015	587	1.04	1.03.02.05.006	1.06.01	169,88	0,00	169,88	169,88	0,00	0,00
U	2015	589	1.04	1.03.02.05.006	1.06.01	3.409,59	-2.701,40	708,19	708,19	0,00	0,00
U	2015	591	1.04	1.03.02.05.004.01	1.06.01	3.404,45	-570,02	2.834,43	0,00	0,00	2.834,43
U	2015	595	1.07	1.01.02.01.001.02	1.05.03.01.04	12,45	-12,45	0,00	0,00	0,00	0,00
U	2015	603	1.04	1.03.02.13.002	1.06.01	12.318,76	-37,45	12.281,31	12.281,31	0,00	0,00
U	2015	605	1.04	1.03.02.99.009.01	1.06.01	43,89	0,00	43,89	43,89	0,00	0,00
U	2015	607	1.04	1.03.02.09.004	1.06.01	902,46	0,00	902,46	902,46	0,00	0,00
U	2015	608	1.04	1.03.02.13.001	1.06.01	6.240,20	-97,76	6.142,44	6.142,44	0,00	0,00
U	2015	638	1.04	1.03.02.09.004	1.06.01	98,50	-98,50	0,00	0,00	0,00	0,00
U	2015	641	1.04	1.03.02.05.001	1.06.01	3,14	-0,27	2,87	2,87	0,00	0,00

U	2015	3383	1.09	1.01.01.01.008.06	1.05.04.29.04	2.171,75	-2.171,75	0,00	0,00	0,00	0,00
U	2015	3384	1.09	1.01.01.02.002	1.05.04.29.04	41,94	0,00	41,94	41,94	0,00	0,00
U	2015	3422	1.10	1.03.01.02.006	1.05.03.03.11	1.207,07	0,00	1.207,07	0,00	0,00	1.207,07
U	2015	3423	1.06	1.03.02.05.004.01	1.06.01	29.545,02	0,00	29.545,02	29.545,02	0,00	0,00
U	2015	3430	1.10	2.02.01.03.001.01	1.05.03.03.11	15.516,35	0,00	15.516,35	15.516,35	0,00	0,00
U	2015	3439	1.06	1.01.01.01.008.06	1.05.04.07.02	0,40	-0,40	0,00	0,00	0,00	0,00
U	2015	3493	1.02	1.01.01.01.009	1.05.04.37.04	8.433,39	-8.433,39	0,00	0,00	0,00	0,00
U	2015	3544	1.14	1.03.02.02.001.01	1.05.04.37.04	62,50	-62,50	0,00	0,00	0,00	0,00
U	2015	3567	1.05	1.03.02.05.004.02	1.05.01.01	775,16	0,00	775,16	775,16	0,00	0,00
U	2015	3605	1.02	1.03.02.07.008	1.06.01	208,62	0,00	208,62	0,00	0,00	208,62
U	2015	3611	1.05	1.01.01.01.008.06	1.05.04.05.03	2.156,18	0,00	2.156,18	2.156,18	0,00	0,00
U	2015	3612	1.05	1.01.01.01.008.06	1.05.04.05.02	8.691,20	-56,61	8.634,59	8.634,59	0,00	0,00
U	2015	3613	1.05	1.01.01.01.008.06	1.05.04.05.04	1.461,13	0,00	1.461,13	1.461,13	0,00	0,00
U	2015	3664	1.20	1.03.02.05.001	1.06.01	1.062,28	0,00	1.062,28	1.062,28	0,00	0,00
U	2015	3682	1.11	1.03.01.02.006	1.05.06.04.01	319,66	-135,97	183,69	183,69	0,00	0,00
U	2015	3714	0.02.03	1.02.01.06.001	1.06.01	11.088,86	-1.214,09	9.874,77	9.874,77	0,00	0,00
U	2015	3715	0.02.03	1.03.02.05.002	1.06.01	5.396,90	-934,89	4.462,01	3.231,37	0,00	1.230,64
U	2015	3716	0.02.03	1.03.02.05.001	1.06.01	4.978,57	-826,94	4.151,63	4.151,63	0,00	0,00
U	2015	3718	0.02.03	1.03.02.13.001	1.06.01	3.802,40	0,00	3.802,40	3.802,40	0,00	0,00
U	2015	3720	1.19.001	1.03.02.09.001.01	1.06.02.05	1.226,33	0,00	1.226,33	1.226,33	0,00	0,00
U	2015	3739	1.14	1.03.02.02.001.01	1.05.06.04.01	31,50	-31,50	0,00	0,00	0,00	0,00
U	2015	3740	1.14	1.03.02.02.001.01	1.05.06.04.01	23,05	-23,05	0,00	0,00	0,00	0,00
U	2015	3820	1.02	1.03.02.99.999.01	1.05.03.04.05	646,60	0,00	646,60	646,60	0,00	0,00
U	2015	3829	1.20	7.01.02.02.001	0.99	32,39	0,00	32,39	32,39	0,00	0,00
U	2015	3879	1.11	7.01.02.02.001	0.99	58,13	0,00	58,13	58,13	0,00	0,00
U	2015	3921	1.20	1.01.01.01.006.04	1.05.04.29.04	11.623,21	-3.514,28	8.108,93	8.108,93	0,00	0,00
U	2015	3922	1.20	1.01.01.01.008.02	1.05.04.29.04	718,10	-153,53	564,57	564,57	0,00	0,00
U	2015	3923	1.20	1.01.02.01.001.02	1.05.04.29.04	4.224,40	0,00	4.224,40	4.224,40	0,00	0,00
U	2015	3924	1.20	1.01.01.01.008.06	1.05.04.29.04	2.445,94	-2.439,42	6,52	6,52	0,00	0,00
U	2015	3926	1.20	1.01.01.01.006.04	1.05.04.29.03	10.686,90	-2.809,18	7.877,72	7.877,72	0,00	0,00
U	2015	3927	1.20	1.01.01.01.008.02	1.05.04.29.03	718,10	-184,89	533,21	533,21	0,00	0,00
U	2015	3928	1.20	1.01.02.01.001.02	1.05.04.29.03	4.220,01	0,00	4.220,01	4.220,01	0,00	0,00
U	2015	3929	1.20	1.01.01.01.008.06	1.05.04.29.03	2.450,00	-2.443,48	6,52	6,52	0,00	0,00
U	2015	3930	1.20	1.01.01.01.006.04	1.05.04.49.03	3.298,47	-590,00	2.708,47	2.708,47	0,00	0,00
U	2015	3931	1.20	1.01.01.01.008.02	1.05.04.49.03	338,10	-149,91	188,19	188,19	0,00	0,00
U	2015	3932	1.20	1.01.02.01.001.02	1.05.04.49.03	3.475,82	-601,92	2.873,90	2.873,90	0,00	0,00
U	2015	3933	1.20	1.01.01.01.008.06	1.05.04.49.03	2.050,00	-2.050,00	0,00	0,00	0,00	0,00
U	2015	3941	1.04	7.01.02.02.001	0.99	8,74	0,00	8,74	8,74	0,00	0,00
U	2015	3958	1.02	7.01.02.02.001	0.99	31,86	0,00	31,86	31,86	0,00	0,00

U	2015	3972	1.20	1.01.01.01.006.04	1.05.04.33.01	11.573,20	-1.827,96	9.745,24	9.745,24	0,00	0,00
U	2015	3973	1.20	1.01.01.01.008.02	1.05.04.33.01	1.075,11	-322,35	752,76	752,76	0,00	0,00
U	2015	3974	1.20	1.01.02.01.001.02	1.05.04.33.01	5.717,85	-344,76	5.373,09	5.373,09	0,00	0,00
U	2015	3976	1.20	1.01.01.01.008.06	1.05.04.33.01	2.450,00	-2.443,54	6,46	6,46	0,00	0,00
U	2015	3978	1.06	7.01.02.02.001	0.99	25,28	0,00	25,28	25,28	0,00	0,00
U	2015	4002	1.04	1.01.02.01.001.02	1.05.03.34.06	1.361,12	0,00	1.361,12	1.361,12	0,00	0,00
U	2015	4101	1.11	1.03.01.02.006	1.05.03.15.02	12.200,00	0,00	12.200,00	12.200,00	0,00	0,00
U	2015	4134	1.11	1.03.02.02.001.01	1.05.01.01	3.449,78	-847,03	2.602,75	2.602,75	0,00	0,00
U	2015	4149	1.10	1.03.02.13.002	1.06.01	14.881,52	0,00	14.881,52	14.881,52	0,00	0,00
U	2015	4153	1.10	1.03.02.09.004	1.06.01	36.371,28	-0,01	36.371,27	36.371,27	0,00	0,00
U	2015	4157	1.10	1.03.02.99.999.03	1.06.01	677,44	-0,01	677,43	677,43	0,00	0,00
U	2015	4168	1.10	1.03.02.13.002	1.05.03.03.12	3.632,20	-0,17	3.632,03	3.632,03	0,00	0,00
U	2015	4170	1.10	1.01.01.01.008.02	1.05.03.03.11	56,16	-9,84	46,32	46,32	0,00	0,00
U	2015	4171	1.10	1.01.01.02.002	1.05.03.03.11	126,96	0,00	126,96	126,96	0,00	0,00
U	2015	4172	1.10	1.01.02.01.001.02	1.05.03.03.11	1.593,55	-8,20	1.585,35	1.585,35	0,00	0,00
U	2015	4173	1.10	1.01.01.01.008.06	1.05.03.03.11	2.084,00	-2.084,00	0,00	0,00	0,00	0,00
U	2015	4174	1.10	1.03.02.09.004	1.05.03.03.12	936,84	-0,26	936,58	936,58	0,00	0,00
U	2015	4175	1.10	1.03.02.13.999.02	1.05.03.03.12	711,86	-10,00	701,86	701,86	0,00	0,00
U	2015	4186	1.06	1.03.02.02.001.01	1.05.04.07.03	343,55	0,00	343,55	0,00	0,00	343,55
U	2015	4204	1.14	1.03.02.02.001.01	1.05.04.37.04	38,40	-38,40	0,00	0,00	0,00	0,00
U	2015	4265	1.20	1.01.01.01.008.06	1.05.04.24.02	2.560,00	-2.560,00	0,00	0,00	0,00	0,00
U	2015	4382	0.02.02	1.03.02.07.006	1.06.05.04	29.890,00	0,00	29.890,00	29.890,00	0,00	0,00
U	2015	4386	0.03.02	1.03.02.02.004.01	1.06.99	12.200,00	0,00	12.200,00	12.200,00	0,00	0,00
U	2015	4387	1.16	1.01.01.02.002	1.08.01	17.756,37	0,00	17.756,37	17.756,37	0,00	0,00
U	2015	4460	1.14	1.03.01.02.006	1.06.01	112,63	0,00	112,63	112,63	0,00	0,00
U	2015	4505	1.02	1.03.02.99.009.01	1.06.01	2.093,40	0,00	2.093,40	0,00	0,00	2.093,40
U	2015	4532	1.02	1.03.02.13.002	1.06.01	7.564,00	0,00	7.564,00	7.564,00	0,00	0,00
U	2015	4635	1.10	1.03.01.02.006	1.05.03.03.12	7.321,16	0,00	7.321,16	0,00	0,00	7.321,16
U	2015	4643	1.02	1.03.02.09.001.01	1.05.04.43	48,90	-48,90	0,00	0,00	0,00	0,00
U	2015	4655	1.20	1.03.01.02.006	1.05.04.52	15,63	-15,63	0,00	0,00	0,00	0,00
U	2015	4681	1.09	7.01.02.02.001	0.99	32,03	0,00	32,03	32,03	0,00	0,00
U	2015	4682	1.09	1.01.01.02.002	1.05.04.33.02	14,75	0,00	14,75	14,75	0,00	0,00
U	2015	4705	1.10	1.03.02.11.999	1.05.03.03.10	1.270,49	-0,01	1.270,48	1.270,48	0,00	0,00
U	2015	4724	1.06	1.03.02.05.001	1.05.04.37.04	145,25	-145,25	0,00	0,00	0,00	0,00
U	2015	4731	1.06	1.03.01.02.006	1.06.01	932,40	0,00	932,40	0,00	0,00	932,40
U	2015	4847	1.12	1.03.01.02.006	1.05.01.96.01	383,08	-107,36	275,72	61,00	0,00	214,72
U	2015	4869	1.02	1.03.02.13.999.02	1.06.01	634,40	-634,40	0,00	0,00	0,00	0,00
U	2015	4896	1.06	1.01.02.01.001.02	1.05.02.73	1.171,33	0,00	1.171,33	1.171,33	0,00	0,00
U	2015	4901	1.08	1.01.01.01.008.02	1.05.04.05.04	0,21	-0,21	0,00	0,00	0,00	0,00

U	2015	4910	1.15	1.01.02.01.001.02	1.05.04.95	1.792,04	0,00	1.792,04	1.792,04	0,00	0,00
U	2015	4913	1.15	1.01.01.01.008.06	1.05.04.16.04	9.107,76	0,00	9.107,76	9.107,76	0,00	0,00
U	2015	4914	1.15	1.01.01.01.008.06	1.05.04.16.01	3.100,00	-87,29	3.012,71	3.012,71	0,00	0,00
U	2015	4936	1.03	1.03.02.05.004.02	1.06.02.02	1.260,81	0,00	1.260,81	1.260,81	0,00	0,00
U	2015	4955	1.05	1.03.02.05.004.01	1.06.02.01	364,50	0,00	364,50	124,80	0,00	239,70
U	2015	4981	1.06	1.01.01.01.008.06	1.05.04.07.02	11.000,00	0,00	11.000,00	11.000,00	0,00	0,00
U	2015	4998	1.03	1.03.02.09.004	1.06.02.02	18,30	-18,30	0,00	0,00	0,00	0,00
U	2015	5004	1.09	1.01.01.01.008.06	1.05.04.05.04	771,86	-764,30	7,56	7,56	0,00	0,00
U	2015	5016	1.04	1.03.02.99.999.02	1.05.01.01	551,13	0,00	551,13	551,13	0,00	0,00
U	2015	5023	1.14	1.03.02.02.001.01	1.05.04.16.01	15,95	0,00	15,95	15,95	0,00	0,00
U	2015	5063	1.14	1.03.02.99.999.02	1.05.04.16.01	550,00	0,00	550,00	550,00	0,00	0,00
U	2015	5092	1.10	1.03.02.11.999	1.05.03.03.10	1.100,88	-42,35	1.058,53	1.058,53	0,00	0,00
U	2015	5110	1.03	1.03.02.09.008	1.02.03.02	3.025,55	0,00	3.025,55	3.025,55	0,00	0,00
U	2015	5180	1.03	1.03.02.02.001.01	1.05.01.01	570,43	0,00	570,43	570,43	0,00	0,00
U	2015	5196	1.06	1.03.02.04.999	1.08.01	1.200,00	-1.200,00	0,00	0,00	0,00	0,00
U	2015	5237	1.02	1.03.02.99.999.01	1.05.04.15.04	26,98	-26,98	0,00	0,00	0,00	0,00
U	2015	5254	1.07	2.02.03.06.001	1.02.03.02	577,44	0,00	577,44	0,00	0,00	577,44
U	2015	5260	1.03	1.03.02.99.009.01	1.06.01	3.294,00	0,00	3.294,00	3.294,00	0,00	0,00
U	2015	5291	1.04	1.03.02.09.005.01	1.05.01.24.08	7.876,00	0,00	7.876,00	7.876,00	0,00	0,00
U	2015	5292	1.04	1.03.02.09.005.01	1.05.01.93.03	2.019,50	0,00	2.019,50	2.019,50	0,00	0,00
U	2015	5330	1.14	1.03.02.02.001.01	1.05.04.16.01	15,00	-15,00	0,00	0,00	0,00	0,00
U	2015	5335	1.14	1.03.02.02.001.01	1.05.02.61	58,90	-58,90	0,00	0,00	0,00	0,00
U	2015	5443	1.14	1.03.02.02.001.01	1.05.04.53	24,00	-24,00	0,00	0,00	0,00	0,00
U	2015	5445	1.14	1.03.02.02.001.01	1.05.04.16.01	31,00	-31,00	0,00	0,00	0,00	0,00
U	2015	5483	1.06	1.03.02.02.005	1.05.01.03.10	7.503,00	0,00	7.503,00	7.503,00	0,00	0,00
U	2015	5504	1.04	7.01.02.02.001	0.99	8,74	0,00	8,74	8,74	0,00	0,00
U	2015	5538	1.07	1.03.02.02.001.01	1.05.06.03.02	448,00	0,00	448,00	448,00	0,00	0,00
U	2015	5650	1.06	1.03.02.02.005	1.05.01.01	2.684,00	0,00	2.684,00	2.684,00	0,00	0,00
U	2015	5661	1.03	1.03.02.09.004	1.06.02.02	634,40	0,00	634,40	634,40	0,00	0,00
U	2015	5664	1.03	1.03.02.09.004	1.06.02.02	184,07	0,00	184,07	184,07	0,00	0,00
U	2015	5666	1.03	1.03.02.99.999.03	1.06.02.02	270,08	0,00	270,08	270,08	0,00	0,00
U	2015	5670	1.14	1.03.02.02.001.01	1.05.03.15.08	46,59	-46,59	0,00	0,00	0,00	0,00
U	2015	5685	1.11	1.03.01.02.006	1.06.01	290,36	0,00	290,36	290,36	0,00	0,00
U	2015	5691	1.20	7.01.02.02.001	0.99	32,39	0,00	32,39	32,39	0,00	0,00
U	2015	5721	1.20	1.01.01.01.006.04	1.05.01.94.13	25.631,98	-1.805,19	23.826,79	23.826,79	0,00	0,00
U	2015	5723	1.20	1.01.01.01.008.02	1.05.01.94.13	1.988,38	-332,33	1.656,05	1.656,05	0,00	0,00
U	2015	5724	1.20	1.01.02.01.001.02	1.05.01.94.13	9.615,18	-371,88	9.243,30	9.243,30	0,00	0,00
U	2015	5725	1.20	1.01.01.01.008.06	1.05.01.94.13	2.450,00	-2.450,00	0,00	0,00	0,00	0,00
U	2015	5775	1.14	1.03.02.12.001	1.06.01	1.779,90	-1.509,22	270,68	270,68	0,00	0,00

U	2015	5779	0.03.02	1.03.02.02.004.01	1.06.99	2.928,00	0,00	2.928,00	0,00	0,00	2.928,00
U	2015	5781	0.04.05	1.03.02.11.999	1.05.02.37	5.000,00	-5.000,00	0,00	0,00	0,00	0,00
U	2015	5789	1.06	7.01.02.02.001	0.99	12,64	0,00	12,64	12,64	0,00	0,00
U	2015	5791	0.02.02	1.03.02.12.001	1.06.01	4.415,72	0,00	4.415,72	4.415,72	0,00	0,00
U	2015	5797	1.02	7.01.02.02.001	0.99	31,94	0,00	31,94	31,94	0,00	0,00
U	2015	5801	0.02.02	1.03.02.07.006	1.06.01	2.366,80	0,00	2.366,80	2.366,80	0,00	0,00
U	2015	5803	1.01	7.01.02.02.001	0.99	20,40	0,00	20,40	20,40	0,00	0,00
U	2015	5813	0.02.03	1.03.02.13.001	1.06.01	15.778,53	0,00	15.778,53	15.778,53	0,00	0,00
U	2015	5815	1.02	1.03.02.18.001	1.06.01	3.015,80	0,00	3.015,80	518,00	0,00	2.497,80
U	2015	5820	1.11	7.01.02.02.001	0.99	44,80	0,00	44,80	44,80	0,00	0,00
U	2015	5839	1.20	1.01.01.01.006.04	1.05.04.45.01	13.123,21	-2.477,97	10.645,24	10.645,24	0,00	0,00
U	2015	5840	1.20	1.01.01.01.008.02	1.05.04.45.01	906,29	-153,53	752,76	752,76	0,00	0,00
U	2015	5841	1.20	1.01.02.01.001.02	1.05.04.45.01	4.870,32	0,00	4.870,32	4.870,32	0,00	0,00
U	2015	5842	1.20	1.01.01.01.008.06	1.05.04.45.01	2.450,00	-2.450,00	0,00	0,00	0,00	0,00
U	2015	5882	1.14	1.03.02.02.001.01	1.05.06.04.01	23,40	-23,40	0,00	0,00	0,00	0,00
U	2015	5883	1.14	1.03.02.02.001.01	1.05.06.04.01	33,35	-33,35	0,00	0,00	0,00	0,00
U	2015	5897	1.15	1.03.01.02.006	1.05.01.01	71,48	0,00	71,48	18,81	0,00	52,67
U	2015	5918	1.11	1.03.02.02.001.01	1.05.04.16.04	476,65	0,00	476,65	476,65	0,00	0,00
U	2015	5929	1.02	1.03.01.02.006	1.06.01	642,34	0,00	642,34	642,34	0,00	0,00
U	2015	5941	1.06	1.03.02.05.001	1.06.01	17.040,44	0,00	17.040,44	9.877,95	0,00	7.162,49
U	2015	5978	1.20	1.03.02.02.001.01	1.05.04.03.01	119,98	-119,98	0,00	0,00	0,00	0,00
U	2015	6021	1.20	1.03.02.10.002	1.05.04.17.05	84,04	0,00	84,04	84,04	0,00	0,00
U	2015	6022	1.20	1.03.02.10.002	1.05.04.17.05	84,04	0,00	84,04	84,04	0,00	0,00
U	2015	6023	1.20	1.03.02.10.002	1.05.04.17.05	67,23	0,00	67,23	67,23	0,00	0,00
U	2015	6051	1.20	1.03.02.10.002	1.05.04.49.03	84,05	0,00	84,05	84,05	0,00	0,00
U	2015	6052	1.20	1.03.02.10.002	1.05.04.49.03	84,04	0,00	84,04	84,04	0,00	0,00
U	2015	6053	1.20	1.03.02.10.002	1.05.04.49.03	274,80	0,00	274,80	274,80	0,00	0,00
U	2015	6056	1.20	1.03.02.10.002	1.05.04.49.03	84,05	0,00	84,05	84,05	0,00	0,00
U	2015	6057	1.20	1.03.02.10.002	1.05.04.49.03	67,25	0,00	67,25	67,25	0,00	0,00
U	2015	6111	1.14	1.03.02.02.001.01	1.05.06.04.01	12,20	-12,20	0,00	0,00	0,00	0,00
U	2015	6167	1.03	1.03.02.02.005	1.05.01.01	524,73	0,00	524,73	524,73	0,00	0,00
U	2015	6170	1.03	1.03.01.02.007	1.05.01.01	730,36	0,00	730,36	465,22	0,00	265,14
U	2015	6173	1.14	1.03.02.02.001.01	1.05.04.16.01	2.000,00	0,00	2.000,00	2.000,00	0,00	0,00
U	2015	6175	1.03	1.03.02.02.001.01	1.05.01.01	391,00	-27,92	363,08	363,08	0,00	0,00
U	2015	6176	1.14	1.03.02.02.001.01	1.05.04.37.04	17,30	-17,30	0,00	0,00	0,00	0,00
U	2015	6194	1.09	7.01.02.02.001	0.99	32,03	0,00	32,03	32,03	0,00	0,00
U	2015	6205	1.09	1.03.02.02.001.01	1.05.01.98.05	339,23	0,00	339,23	339,23	0,00	0,00
U	2015	6236	1.15	1.03.02.02.001.01	1.05.06.04.01	793,40	0,00	793,40	793,40	0,00	0,00
U	2015	6240	1.14	1.03.02.02.001.01	1.05.04.37.04	28,00	-28,00	0,00	0,00	0,00	0,00

U	2015	6248	1.20	1.01.01.01.008.06	1.05.04.48.02	205,00	-205,00	0,00	0,00	0,00	0,00
U	2015	6251	1.19.001	1.03.02.07.008	1.06.02.05	860,82	0,00	860,82	860,82	0,00	0,00
U	2015	6258	1.02	1.03.02.11.999	1.05.01.01	3.355,00	0,00	3.355,00	3.355,00	0,00	0,00
U	2015	6288	1.11	1.03.01.02.006	1.05.05.10.03	807,64	0,00	807,64	807,64	0,00	0,00
U	2015	6289	1.12	1.03.02.13.002	1.06.01	3.505,37	0,00	3.505,37	3.505,37	0,00	0,00
U	2015	6303	1.15	1.03.02.09.001.01	1.05.01.01	161,12	-94,61	66,51	66,51	0,00	0,00
U	2015	6319	1.06	1.03.02.09.004	1.06.01	629,52	0,00	629,52	629,52	0,00	0,00
U	2015	6376	1.15	1.03.01.02.006	1.05.04.25	48.190,00	-7.647,20	40.542,80	40.542,80	0,00	0,00
U	2015	6389	1.06	1.03.02.09.004	1.06.01	996,84	0,00	996,84	996,84	0,00	0,00
U	2015	6392	1.14	1.01.02.01.001.02	1.05.04.16.01	923,37	-923,37	0,00	0,00	0,00	0,00
U	2015	6394	1.14	1.01.01.01.006.04	1.05.04.16.01	1.606,68	-1.606,68	0,00	0,00	0,00	0,00
U	2015	6395	1.14	1.01.01.01.008.02	1.05.04.16.01	130,99	-130,99	0,00	0,00	0,00	0,00
U	2015	6396	1.14	1.01.02.01.001.02	1.05.04.16.01	582,77	-582,77	0,00	0,00	0,00	0,00
U	2015	6519	1.20	1.03.01.02.006	1.05.04.52	172,02	0,00	172,02	0,00	0,00	172,02
U	2015	6530	0.02.03	1.03.02.07.008	1.06.01	1.046,95	-135,83	911,12	911,12	0,00	0,00
U	2015	6531	0.02.03	1.03.02.07.008	1.06.01	129,28	-129,28	0,00	0,00	0,00	0,00
U	2015	6556	1.16	1.03.02.05.002	1.06.01	930,94	-32,49	898,45	898,45	0,00	0,00
U	2015	6574	1.20	1.03.02.02.004.01	1.05.01.01	30,71	-30,71	0,00	0,00	0,00	0,00
U	2015	6576	0.02.03	1.03.02.13.002	1.06.01	19.638,69	0,00	19.638,69	19.638,69	0,00	0,00
U	2015	6580	0.03.02	1.03.02.02.004.01	1.06.99	11.350,00	-900,00	10.450,00	10.450,00	0,00	0,00
U	2015	6607	1.04	1.03.02.09.004	1.06.01	1.733,00	0,00	1.733,00	1.733,00	0,00	0,00
U	2015	6633	0.04.02	1.03.02.09.001.01	1.05.03.15.03	276,60	-276,60	0,00	0,00	0,00	0,00
U	2015	6634	0.02.03	1.03.02.07.002.02	1.06.01	97,80	-97,80	0,00	0,00	0,00	0,00
U	2015	6638	1.19.003	1.03.02.02.001.01	1.06.02.06	153,92	-76,21	77,71	77,71	0,00	0,00
U	2015	6643	0.02.02	1.03.02.07.006	1.06.01	3.050,00	0,00	3.050,00	3.050,00	0,00	0,00
U	2015	6664	1.01	1.03.02.05.004.01	1.06.01	1.584,13	0,00	1.584,13	1.584,13	0,00	0,00
U	2015	6669	1.10	1.01.01.02.002	1.05.03.03.08	137,54	0,00	137,54	137,54	0,00	0,00
U	2015	6671	1.10	1.01.02.01.001.02	1.05.03.03.08	1.169,42	-9,28	1.160,14	1.160,14	0,00	0,00
U	2015	6672	1.10	1.01.01.01.008.06	1.05.03.03.08	1.800,00	-1.800,00	0,00	0,00	0,00	0,00
U	2015	6689	1.03	1.03.02.04.999	1.08.01	2.399,50	0,00	2.399,50	2.399,50	0,00	0,00
U	2015	6690	1.03	2.02.01.04.002	1.06.01	2.927,39	0,00	2.927,39	2.927,39	0,00	0,00
U	2015	6692	1.04	1.03.02.05.001	1.06.01	735,18	0,00	735,18	735,18	0,00	0,00
U	2015	6693	1.04	1.03.02.99.999.01	1.05.01.01	848,10	0,00	848,10	848,10	0,00	0,00
U	2015	6712	0.02.03	1.03.02.05.004.01	1.06.01	745,79	-745,79	0,00	0,00	0,00	0,00
U	2015	6713	0.02.03	1.03.02.05.004.01	1.06.01	393,60	-393,60	0,00	0,00	0,00	0,00
U	2015	6715	0.02.03	1.03.02.05.004.01	1.06.01	203,40	0,00	203,40	203,40	0,00	0,00
U	2015	6716	0.02.03	1.03.02.05.006	1.06.01	2.740,65	0,00	2.740,65	2.740,65	0,00	0,00
U	2015	6721	0.02.03	1.03.02.05.006	1.06.01	173,18	-173,18	0,00	0,00	0,00	0,00
U	2015	6722	1.03	2.02.01.05.001	1.05.01.01	27.988,57	0,00	27.988,57	27.988,57	0,00	0,00

U	2015	6741	1.15	1.03.01.01.002	1.05.04.15.04	15,89	-15,89	0,00	0,00	0,00	0,00
U	2015	6745	1.15	1.03.02.99.999.01	1.05.04.25	28.946,40	-7.392,00	21.554,40	21.554,40	0,00	0,00
U	2015	6757	1.15	1.03.01.02.006	1.05.03.15.05	65,84	0,00	65,84	48,76	0,00	17,08
U	2015	6762	1.15	1.03.01.02.006	1.05.03.15.05	68,06	0,00	68,06	32,68	0,00	35,38
U	2015	6767	1.15	1.03.01.02.006	1.05.04.21.02	9,78	0,00	9,78	0,00	0,00	9,78
U	2015	6775	1.19.001	1.03.02.09.004	1.06.02.05	1.195,60	0,00	1.195,60	1.195,60	0,00	0,00
U	2015	6780	1.03	1.03.01.02.006	1.05.01.01	475,80	-475,80	0,00	0,00	0,00	0,00
U	2015	6787	1.01	1.03.02.05.001	1.06.02.07	966,08	-178,10	787,98	787,98	0,00	0,00
U	2015	6794	1.03	1.03.02.05.001	1.06.01	2.588,79	0,00	2.588,79	2.588,79	0,00	0,00
U	2015	6811	1.02	1.01.01.01.009	1.05.04.15.04	66,44	-66,44	0,00	0,00	0,00	0,00
U	2015	6817	1.20	1.03.01.02.006	1.05.03.11.05	174,09	-174,09	0,00	0,00	0,00	0,00
U	2015	6872	1.09	7.01.99.99.999.01	0.99	129,36	0,00	129,36	129,36	0,00	0,00
U	2015	6876	1.04	1.03.02.02.001.01	1.05.01.24.08	723,00	-723,00	0,00	0,00	0,00	0,00
U	2015	6896	1.20	1.03.01.02.006	1.06.01	185,56	-81,85	103,71	103,71	0,00	0,00
U	2015	6900	1.14	1.01.01.01.006.04	1.05.06.05.01	16.838,21	-1.295,21	15.543,00	15.543,00	0,00	0,00
U	2015	6901	1.14	1.01.01.01.008.02	1.05.06.05.01	1.110,36	-85,41	1.024,95	1.024,95	0,00	0,00
U	2015	6902	1.14	1.01.02.01.001.02	1.05.06.05.01	7.233,39	0,00	7.233,39	7.233,39	0,00	0,00
U	2015	6903	1.14	1.01.01.01.008.06	1.05.06.05.01	2.995,24	-2.995,24	0,00	0,00	0,00	0,00
U	2015	6970	1.06	1.03.01.02.006	1.06.01	854,00	0,00	854,00	854,00	0,00	0,00
U	2015	7062	0.02.03	1.03.02.09.004	1.06.01	453,84	0,00	453,84	453,84	0,00	0,00
U	2015	7099	1.02	7.01.02.02.001	0.99	31,86	0,00	31,86	31,86	0,00	0,00
U	2015	7120	1.20	1.03.02.99.999.02	1.05.04.22.03	1.361,52	0,00	1.361,52	1.361,52	0,00	0,00
U	2015	7124	1.16	1.03.02.99.999.01	1.05.01.01	161,19	0,00	161,19	161,19	0,00	0,00
U	2015	7130	1.05	1.03.02.02.001.01	1.05.06.03.02	244,50	0,00	244,50	244,50	0,00	0,00
U	2015	7140	1.20	1.03.02.99.999.03	1.05.04.03.01	16.000,00	0,00	16.000,00	16.000,00	0,00	0,00
U	2015	7145	1.02	1.03.02.99.999.01	1.05.03.15.09	23.790,00	0,00	23.790,00	23.790,00	0,00	0,00
U	2015	7149	0.04.02	2.02.01.05.001	1.05.03.33.01	50.000,00	0,00	50.000,00	50.000,00	0,00	0,00
U	2015	7150	1.03	1.03.02.09.004	1.06.01	1.464,00	0,00	1.464,00	1.464,00	0,00	0,00
U	2015	7153	1.03	1.03.02.09.004	1.06.01	1.195,60	0,00	1.195,60	1.195,60	0,00	0,00
U	2015	7154	1.02	1.03.02.99.999.01	1.05.04.15.03	473,60	-473,60	0,00	0,00	0,00	0,00
U	2015	7218	1.06	1.03.02.09.004	1.06.01	1.848,00	0,00	1.848,00	1.848,00	0,00	0,00
U	2015	7246	1.20	7.01.02.02.001	0.99	32,39	0,00	32,39	32,39	0,00	0,00
U	2015	7247	1.04	7.01.02.02.001	0.99	9,44	0,00	9,44	9,44	0,00	0,00
U	2015	7259	1.01	1.03.02.02.001.01	1.05.06.06.01	640,00	0,00	640,00	640,00	0,00	0,00
U	2015	7274	1.15	1.03.02.05.001	1.06.01	104,35	-14,98	89,37	89,37	0,00	0,00
U	2015	7275	1.03	1.03.02.02.005	1.05.01.01	1.668,00	-184,92	1.483,08	1.483,08	0,00	0,00
U	2015	7281	1.10	2.02.01.05.001	1.05.01.18.19	16.243,86	-0,01	16.243,85	16.243,85	0,00	0,00
U	2015	7287	1.03	1.03.02.13.001	1.06.01	982,52	0,00	982,52	982,52	0,00	0,00
U	2015	7289	0.02.03	1.03.02.07.002.02	1.06.01	22,95	-22,95	0,00	0,00	0,00	0,00

U	2015	7347	1.03	1.03.01.02.006	1.05.02.80	1.095,93	0,00	1.095,93	0,00	0,00	1.095,93
U	2015	7391	1.20	1.01.01.01.008.06	1.05.04.18.03	2.086,00	-2.086,00	0,00	0,00	0,00	0,00
U	2015	7417	1.06	7.01.02.02.001	0.99	12,64	0,00	12,64	12,64	0,00	0,00
U	2015	7426	1.20	1.01.01.01.006.04	1.05.04.37.04	15.559,53	-2.177,98	13.381,55	13.381,55	0,00	0,00
U	2015	7427	1.20	1.01.01.01.008.02	1.05.04.37.04	1.100,76	-159,81	940,95	940,95	0,00	0,00
U	2015	7428	1.20	1.01.02.01.001.02	1.05.04.37.04	6.008,99	0,00	6.008,99	6.008,99	0,00	0,00
U	2015	7429	1.20	1.01.01.01.008.06	1.05.04.37.04	2.450,00	-2.450,00	0,00	0,00	0,00	0,00
U	2015	7440	1.11	7.01.02.02.001	0.99	35,96	0,00	35,96	35,96	0,00	0,00
U	2015	7447	1.19.001	1.03.02.07.008	1.06.01	345,08	0,00	345,08	345,08	0,00	0,00
U	2015	7470	1.04	1.03.02.05.006	1.06.01	9.040,59	0,00	9.040,59	8.991,09	0,00	49,50
U	2015	7482	1.20	1.03.02.02.001.01	1.05.04.19.05	120,00	0,00	120,00	120,00	0,00	0,00
U	2015	7484	1.20	1.03.02.02.001.01	1.05.04.03.01	20,00	-20,00	0,00	0,00	0,00	0,00
U	2015	7490	1.03	1.03.02.99.999.01	1.05.01.01	4.500,00	-4.500,00	0,00	0,00	0,00	0,00
U	2015	7513	1.08	1.03.02.09.004	1.06.01	100,00	0,00	100,00	100,00	0,00	0,00
U	2015	7544	1.09	7.01.02.02.001	0.99	32,03	0,00	32,03	32,03	0,00	0,00
U	2015	7549	1.11	2.02.01.99.001	1.05.01.02	59,90	-59,90	0,00	0,00	0,00	0,00
U	2015	7552	1.11	1.03.01.02.006	1.05.01.01	5,00	-5,00	0,00	0,00	0,00	0,00
U	2015	7567	1.02	1.03.02.09.005.01	1.05.01.01	1.982,50	0,00	1.982,50	1.982,50	0,00	0,00
U	2015	7573	1.04	1.03.02.09.004	1.06.01	6.392,80	0,00	6.392,80	6.366,60	0,00	26,20
U	2015	7581	1.01	2.02.01.05.001	1.05.04.37.05	68,53	0,00	68,53	68,53	0,00	0,00
U	2015	7589	1.07	1.03.01.02.006	1.05.03.03.11	4.288,30	0,00	4.288,30	4.288,30	0,00	0,00
U	2015	7600	1.11	1.03.02.02.001.01	1.05.01.01	101,06	0,00	101,06	101,06	0,00	0,00
U	2015	7614	1.01	1.01.02.01.001.02	1.05.04.05.04	1.794,12	0,00	1.794,12	1.794,12	0,00	0,00
U	2015	7616	1.01	1.01.02.01.001.02	1.05.04.05.04	1.795,30	0,00	1.795,30	1.795,30	0,00	0,00
U	2015	7618	1.04	1.03.02.05.004.02	1.05.04.16.01	8.175,64	0,00	8.175,64	8.175,64	0,00	0,00
U	2015	7619	1.04	1.03.02.05.004.01	1.06.01	16.516,21	-127,90	16.388,31	16.388,31	0,00	0,00
U	2015	7620	0.04.02	1.03.02.09.001.01	1.05.03.15.03	4,59	-4,59	0,00	0,00	0,00	0,00
U	2015	7621	0.02.03	1.03.02.07.002.02	1.06.01	1,11	-1,11	0,00	0,00	0,00	0,00
U	2015	7622	0.04.02	1.03.02.99.999.02	1.05.03.34.06	17,08	-17,08	0,00	0,00	0,00	0,00
U	2015	7633	1.10	1.03.02.99.999.03	1.06.01	2.945,75	-2.945,75	0,00	0,00	0,00	0,00
U	2015	7657	1.03	1.03.01.02.006	1.05.04.16.02	0,01	-0,01	0,00	0,00	0,00	0,00
U	2015	7668	1.20	1.03.01.02.006	1.06.01	90,09	-90,09	0,00	0,00	0,00	0,00
U	2015	7704	1.14	1.01.02.01.001.02	1.05.04.16.01	1.066,67	0,00	1.066,67	1.066,67	0,00	0,00
U	2015	7705	1.14	1.01.01.01.008.06	1.05.04.16.01	1.189,00	-1.182,48	6,52	6,52	0,00	0,00
U	2015	7720	0.02.03	1.03.02.09.004	1.06.01	14.935,24	0,00	14.935,24	14.935,24	0,00	0,00
U	2015	7725	1.20	1.01.01.01.006.04	1.05.04.49.03	7.828,02	0,00	7.828,02	7.828,02	0,00	0,00
U	2015	7738	1.20	1.01.01.01.006.04	1.05.04.24.03	28.352,54	-1.989,45	26.363,09	26.363,09	0,00	0,00
U	2015	7739	1.20	1.01.01.01.008.02	1.05.04.24.03	2.198,53	-329,19	1.869,34	1.869,34	0,00	0,00
U	2015	7741	1.20	1.01.02.01.001.02	1.05.04.24.03	10.537,35	-486,18	10.051,17	10.051,17	0,00	0,00

U	2015	7742	1.20	1.01.01.01.008.06	1.05.04.24.03	2.450,00	-2.450,00	0,00	0,00	0,00	0,00
U	2015	7755	1.14	1.03.02.02.001.01	1.06.01	192,45	0,00	192,45	192,45	0,00	0,00
U	2015	7758	1.14	1.03.02.02.001.01	1.05.04.37.04	49,60	-49,60	0,00	0,00	0,00	0,00
U	2015	7759	1.14	1.03.02.02.001.01	1.05.04.37.04	25,55	-25,55	0,00	0,00	0,00	0,00
U	2015	7761	1.14	1.03.02.02.001.01	1.05.04.03.01	57,70	-57,70	0,00	0,00	0,00	0,00
U	2015	7775	1.02	1.03.01.01.002	1.05.01.23.01	4.000,00	0,00	4.000,00	4.000,00	0,00	0,00
U	2015	7776	1.02	1.03.01.01.002	1.05.01.01	1.120,00	0,00	1.120,00	1.120,00	0,00	0,00
U	2015	7791	1.07	2.02.01.04.002	1.05.06.03.02	161.284,00	-161.284,00	0,00	0,00	0,00	0,00
U	2015	7796	1.14	1.03.02.02.001.01	1.05.04.37.04	2.000,00	-753,17	1.246,83	1.246,83	0,00	0,00
U	2015	7818	1.16	1.03.02.02.005	1.05.01.01	1.732,50	0,00	1.732,50	1.732,50	0,00	0,00
U	2015	7825	1.12	1.03.01.02.006	1.05.01.01	412,26	0,00	412,26	0,00	0,00	412,26
U	2015	8050	1.09	1.03.02.99.999.03	1.05.01.01	10.000,00	0,00	10.000,00	10.000,00	0,00	0,00
U	2015	8053	1.03	1.03.01.02.006	1.05.04.37.04	357,67	0,00	357,67	0,00	0,00	357,67
U	2015	8070	1.14	1.03.02.99.999.03	1.06.01	915,00	0,00	915,00	915,00	0,00	0,00
U	2015	8072	1.14	1.03.02.99.999.03	1.06.01	939,40	0,00	939,40	939,40	0,00	0,00
U	2015	8109	1.04	1.03.02.02.001.01	1.05.02.44	72,00	-1,67	70,33	70,33	0,00	0,00
U	2015	8117	1.04	1.03.02.02.001.01	1.05.02.51	1.000,00	-1.000,00	0,00	0,00	0,00	0,00
U	2015	8139	1.03	1.03.02.13.002	1.05.01.03.03	31,33	-31,33	0,00	0,00	0,00	0,00
U	2015	8148	1.20	1.01.01.01.006.04	1.05.04.19.05	17.438,83	-1.570,97	15.867,86	15.867,86	0,00	0,00
U	2015	8149	1.20	1.01.01.01.008.02	1.05.04.19.05	1.397,67	-268,53	1.129,14	1.129,14	0,00	0,00
U	2015	8150	1.20	1.01.02.01.001.02	1.05.04.19.05	7.339,10	-60,07	7.279,03	7.279,03	0,00	0,00
U	2015	8151	1.20	1.01.01.01.008.06	1.05.04.19.05	2.452,00	-2.452,00	0,00	0,00	0,00	0,00
U	2015	8157	1.20	1.01.01.01.006.04	1.05.04.19.05	20.078,16	-20.078,16	0,00	0,00	0,00	0,00
U	2015	8158	1.20	1.01.01.01.008.02	1.05.04.19.05	1.601,55	-1.601,55	0,00	0,00	0,00	0,00
U	2015	8159	1.20	1.01.02.01.001.02	1.05.04.19.05	7.344,27	-6.508,77	835,50	835,50	0,00	0,00
U	2015	8160	1.20	1.01.01.01.006.04	1.05.04.19.05	16.938,83	-1.020,97	15.917,86	15.917,86	0,00	0,00
U	2015	8162	1.20	1.01.01.01.008.02	1.05.04.19.05	1.897,67	-799,90	1.097,77	1.097,77	0,00	0,00
U	2015	8164	1.20	1.01.02.01.001.02	1.05.04.19.05	7.355,96	-154,18	7.201,78	7.201,78	0,00	0,00
U	2015	8165	0.02.02	1.03.02.05.003	1.06.04	3.649,24	-3.649,24	0,00	0,00	0,00	0,00
U	2015	8166	1.20	1.01.01.01.008.06	1.05.04.19.05	2.452,00	-2.452,00	0,00	0,00	0,00	0,00
U	2015	8175	1.20	1.01.01.01.006.04	1.05.04.19.05	11.087,35	-483,07	10.604,28	10.604,28	0,00	0,00
U	2015	8176	1.20	1.01.01.01.008.03	1.05.04.19.05	4.352,84	-507,22	3.845,62	3.845,62	0,00	0,00
U	2015	8177	1.20	1.01.02.01.001.02	1.05.04.19.05	8.264,73	-1.697,17	6.567,56	6.567,56	0,00	0,00
U	2015	8178	1.20	1.01.01.01.008.06	1.05.04.19.05	2.151,00	-2.150,10	0,90	0,90	0,00	0,00
U	2015	8179	1.20	1.01.01.01.008.06	1.05.04.19.05	2.452,00	-2.452,00	0,00	0,00	0,00	0,00
U	2015	8240	0.03.02	1.03.02.02.004.01	1.06.99	6.100,00	0,00	6.100,00	6.100,00	0,00	0,00
U	2015	8310	1.20	1.03.02.10.002	1.05.04.29.04	84,25	0,00	84,25	84,25	0,00	0,00
U	2015	8311	1.20	1.03.02.10.002	1.05.04.29.04	84,25	0,00	84,25	84,25	0,00	0,00
U	2015	8312	1.20	1.03.02.10.002	1.05.04.29.04	67,39	0,00	67,39	67,39	0,00	0,00

U	2015	8322	1.06	1.01.02.01.001.02	1.05.06.03.02	1.066,29	0,00	1.066,29	1.066,29	0,00	0,00
U	2015	8347	1.20	1.03.02.99.999.02	1.05.04.24.03	962,50	0,00	962,50	0,00	0,00	962,50
U	2015	8362	1.07	1.03.02.05.004.01	1.06.01	2.776,77	0,00	2.776,77	2.776,77	0,00	0,00
U	2015	8385	0.02.03	1.03.01.02.999.03	1.06.01	5,72	-5,72	0,00	0,00	0,00	0,00
U	2015	8412	1.10	2.02.01.05.001	1.05.03.03.12	98.820,00	0,00	98.820,00	98.820,00	0,00	0,00
U	2015	8417	1.09	1.03.02.99.999.03	1.05.04.33.03	1.825,43	0,00	1.825,43	1.825,43	0,00	0,00
U	2015	8432	1.04	1.03.01.01.002	1.05.02.33	135,49	-135,49	0,00	0,00	0,00	0,00
U	2015	8443	1.14	1.03.02.02.001.01	1.05.04.37.04	30,10	-30,10	0,00	0,00	0,00	0,00
U	2015	8452	1.14	1.03.02.02.001.01	1.05.03.15.08	37,80	-37,80	0,00	0,00	0,00	0,00
U	2015	8486	1.07	1.03.02.09.008	1.06.01	4.392,00	0,00	4.392,00	4.392,00	0,00	0,00
U	2015	8494	1.02	1.03.01.02.006	1.05.01.95.03	3.390,00	-3.390,00	0,00	0,00	0,00	0,00
U	2015	8497	1.10	1.01.02.01.001.02	1.05.03.03.12	753,89	-417,99	335,90	335,90	0,00	0,00
U	2015	8509	1.01	1.03.02.02.001.01	1.05.01.01	969,86	0,00	969,86	969,86	0,00	0,00
U	2015	8595	1.14	1.03.02.02.001.01	1.05.04.53	11,60	-11,60	0,00	0,00	0,00	0,00
U	2015	8631	1.20	1.03.02.02.001.01	1.05.04.24.03	2.128,51	0,00	2.128,51	2.128,51	0,00	0,00
U	2015	8671	1.14	1.03.02.99.999.03	1.06.01	14,40	0,00	14,40	14,40	0,00	0,00
U	2015	8694	1.11	1.01.02.01.001.02	1.05.04.98.01	1.539,36	0,00	1.539,36	1.539,36	0,00	0,00
U	2015	8695	1.11	1.01.01.01.008.06	1.05.04.98.01	1.300,00	-1.300,00	0,00	0,00	0,00	0,00
U	2015	8715	1.19.001	1.03.02.09.004	1.06.02.05	585,60	0,00	585,60	585,60	0,00	0,00
U	2015	8792	1.08	1.03.01.01.002	1.05.01.01	10,31	-10,31	0,00	0,00	0,00	0,00
U	2015	8825	1.05	1.03.02.09.004	1.06.01	477,02	0,00	477,02	477,02	0,00	0,00
U	2015	8828	1.05	1.03.02.09.004	1.06.02.01	74,11	0,00	74,11	74,11	0,00	0,00
U	2015	8829	1.03	1.03.02.05.004.01	1.06.01	1.000,00	0,00	1.000,00	1.000,00	0,00	0,00
U	2015	8923	1.11	1.03.01.02.006	1.05.05.10.03	347,70	-347,70	0,00	0,00	0,00	0,00
U	2015	8930	1.02	7.01.02.02.001	0.99	32,62	0,00	32,62	32,62	0,00	0,00
U	2015	8938	1.15	1.01.01.01.006.04	1.05.04.93	2.500,16	-2.500,16	0,00	0,00	0,00	0,00
U	2015	8940	1.14	1.03.02.02.001.01	1.05.06.05.01	80,00	-80,00	0,00	0,00	0,00	0,00
U	2015	8941	1.15	1.01.01.01.008.02	1.05.04.93	189,05	-189,05	0,00	0,00	0,00	0,00
U	2015	8943	1.15	1.01.02.01.001.02	1.05.04.93	902,53	-902,53	0,00	0,00	0,00	0,00
U	2015	8946	1.14	1.03.02.02.001.01	1.05.01.98.09	50,00	-50,00	0,00	0,00	0,00	0,00
U	2015	8950	1.14	1.03.02.02.001.01	1.05.04.66	47,90	-47,90	0,00	0,00	0,00	0,00
U	2015	8972	1.06	1.03.02.02.001.01	1.05.04.07.03	93,50	0,00	93,50	93,50	0,00	0,00
U	2015	9013	1.07	2.02.01.04.002	1.05.06.03.02	3.597,04	0,00	3.597,04	3.597,04	0,00	0,00
U	2015	9014	1.07	1.03.02.02.001.01	1.05.06.03.02	1.200,00	-1.200,00	0,00	0,00	0,00	0,00
U	2015	9050	1.04	1.01.01.01.009	1.05.02.51	80,00	-80,00	0,00	0,00	0,00	0,00
U	2015	9053	1.11	7.01.02.02.001	0.99	35,96	0,00	35,96	35,96	0,00	0,00
U	2015	9061	1.14	1.03.02.02.001.01	1.05.03.15.08	28,60	-28,60	0,00	0,00	0,00	0,00
U	2015	9068	1.19.001	1.03.02.09.008	1.06.02.05	29.524,00	0,00	29.524,00	29.524,00	0,00	0,00
U	2015	9081	1.04	7.01.02.02.001	0.99	9,91	0,00	9,91	9,91	0,00	0,00

U	2015	9089	1.09	1.03.02.99.999.03	1.05.01.23.02	4,14	0,00	4,14	0,00	0,00	4,14
U	2015	9090	1.09	7.01.99.99.999.01	0.99	0,74	0,00	0,74	0,00	0,00	0,74
U	2015	9092	1.09	7.01.02.02.001	0.99	32,03	0,00	32,03	32,03	0,00	0,00
U	2015	9132	1.06	7.01.02.02.001	0.99	12,64	0,00	12,64	12,64	0,00	0,00
U	2015	9157	1.02	1.03.02.11.999	1.02.03.02	2.196,00	0,00	2.196,00	1.708,00	0,00	488,00
U	2015	9164	1.12	1.03.02.09.004	1.02.03.02	244,00	-244,00	0,00	0,00	0,00	0,00
U	2015	9168	1.04	1.03.02.09.001.01	1.05.03.16	1.366,61	-30,00	1.336,61	1.336,61	0,00	0,00
U	2015	9176	1.15	1.01.01.01.006.04	1.05.04.37.04	1.482,89	0,00	1.482,89	1.482,89	0,00	0,00
U	2015	9177	1.15	1.01.01.01.008.02	1.05.04.37.04	167,44	0,00	167,44	167,44	0,00	0,00
U	2015	9178	1.15	1.01.02.01.001.02	1.05.04.37.04	1.784,82	0,00	1.784,82	1.784,82	0,00	0,00
U	2015	9179	1.15	1.01.01.01.006.04	1.05.04.37.04	44,51	0,00	44,51	44,51	0,00	0,00
U	2015	9180	1.15	1.01.01.01.008.02	1.05.04.37.04	35,12	0,00	35,12	35,12	0,00	0,00
U	2015	9181	1.15	1.01.02.01.001.02	1.05.04.37.04	2.510,53	0,00	2.510,53	2.510,53	0,00	0,00
U	2015	9183	1.19.001	1.03.02.09.004	1.06.01	305,00	0,00	305,00	305,00	0,00	0,00
U	2015	9188	1.02	1.03.01.02.006	1.06.01	183,00	0,00	183,00	183,00	0,00	0,00
U	2015	9223	1.20	7.01.02.02.001	0.99	32,39	0,00	32,39	32,39	0,00	0,00
U	2015	9231	1.04	1.03.02.05.001	1.06.01	387,49	-18,74	368,75	368,75	0,00	0,00
U	2015	9274	1.09	7.01.99.99.999.01	0.99	24,95	0,00	24,95	24,95	0,00	0,00
U	2015	9276	1.04	1.03.02.02.005	1.05.01.01	350,00	0,00	350,00	350,00	0,00	0,00
U	2015	9290	1.15	1.03.02.04.999	1.08.01	150,00	0,00	150,00	150,00	0,00	0,00
U	2015	9293	1.15	2.02.01.99.001	1.05.01.02	33,61	-33,61	0,00	0,00	0,00	0,00
U	2015	9304	1.14	1.01.01.01.006.04	1.05.06.05.01	3.004,71	0,00	3.004,71	3.004,71	0,00	0,00
U	2015	9305	1.14	1.01.01.01.008.02	1.05.06.05.01	250,90	0,00	250,90	250,90	0,00	0,00
U	2015	9326	1.19.001	1.03.02.09.008	1.06.02.05	2.593,72	-376,91	2.216,81	2.001,54	0,00	215,27
U	2015	9343	1.01	1.03.02.09.008	1.06.01	179,86	0,00	179,86	179,86	0,00	0,00
U	2015	9372	1.10	1.03.02.09.005.03	1.05.03.03.12	14.926,70	0,00	14.926,70	14.926,70	0,00	0,00
U	2015	9408	1.01	2.02.01.09.002	1.02.03.01	38.858,37	0,00	38.858,37	38.661,47	0,00	196,90
U	2015	9424	1.10	1.03.02.11.999	1.05.03.03.12	13.667,14	-4.919,84	8.747,30	8.747,30	0,00	0,00
U	2015	9429	1.05	1.03.01.02.001	1.06.01	223,36	0,00	223,36	223,36	0,00	0,00
U	2015	9431	1.05	1.03.02.05.999	1.06.02.01	2.567,28	0,00	2.567,28	2.567,28	0,00	0,00
U	2015	9481	1.03	1.03.01.02.007	1.05.04.98.01	1.535,77	-0,01	1.535,76	1.535,76	0,00	0,00
U	2015	9484	1.08	1.03.01.02.006	1.05.01.26.04	630,37	-630,37	0,00	0,00	0,00	0,00
U	2015	9489	1.10	2.02.01.99.001	1.05.01.02	228,61	-206,51	22,10	22,10	0,00	0,00
U	2015	9491	1.19.003	2.02.01.09.999.01	1.02.03.02	31.720,00	0,00	31.720,00	31.720,00	0,00	0,00
U	2015	9495	1.01	2.02.01.99.001	1.05.01.02	261,42	-261,42	0,00	0,00	0,00	0,00
U	2015	9496	1.07	1.03.02.09.008	1.06.01	858,27	0,00	858,27	858,27	0,00	0,00
U	2015	9498	1.05	1.01.02.01.001.02	1.05.06.01.02	1.012,70	0,00	1.012,70	1.012,70	0,00	0,00
U	2015	9500	1.05	1.02.01.01.001	1.05.06.01.02	337,53	0,00	337,53	337,53	0,00	0,00
U	2015	9572	1.01	1.03.02.05.005	1.06.01	772,76	0,00	772,76	772,76	0,00	0,00

U	2015	9625	1.12	1.03.01.02.007	1.05.06.06.01	10,85	-10,85	0,00	0,00	0,00	0,00
U	2015	9634	1.20	1.03.02.05.002	1.06.01	1.816,94	-1.816,94	0,00	0,00	0,00	0,00
U	2015	9653	1.15	1.01.02.01.001.02	1.05.04.16.01	1.172,80	-1.172,80	0,00	0,00	0,00	0,00
U	2015	9665	1.04	1.03.02.02.001.01	1.05.03.10.01	1.304,00	-814,69	489,31	489,31	0,00	0,00
U	2015	9680	1.04	2.02.01.99.001	1.05.01.02	135,66	-133,83	1,83	0,00	0,00	1,83
U	2015	9693	1.04	1.03.02.02.001.01	1.05.01.24.11	760,00	-252,09	507,91	507,91	0,00	0,00
U	2015	9700	1.15	1.03.02.09.005.01	1.05.03.09	6.100,00	-2.887,13	3.212,87	3.212,87	0,00	0,00
U	2015	9743	1.01	1.03.02.05.003	1.05.01.02	230,50	0,00	230,50	230,50	0,00	0,00
U	2015	9760	1.05	1.03.02.05.001	1.06.01	3.616,36	-67,84	3.548,52	3.548,52	0,00	0,00
U	2015	9782	1.05	1.03.02.07.008	1.06.01	244,67	0,00	244,67	244,67	0,00	0,00
U	2015	9785	1.15	1.03.02.19.004	1.05.04.03.02	141,52	0,00	141,52	70,76	0,00	70,76
U	2015	9786	1.15	1.03.02.19.004	1.05.02.37	501,51	0,00	501,51	371,01	0,00	130,50
U	2015	9851	1.06	1.03.02.09.005.02	1.06.02.04	2.440,00	0,00	2.440,00	2.440,00	0,00	0,00
U	2015	9880	1.07	1.03.02.02.001.01	1.05.01.02	247,26	0,00	247,26	247,26	0,00	0,00
U	2015	9898	1.14	1.01.02.01.001.02	1.05.06.05.01	1.472,94	0,00	1.472,94	1.472,94	0,00	0,00
U	2015	9899	1.14	1.02.01.01.001	1.05.06.05.01	583,20	0,00	583,20	583,20	0,00	0,00
U	2015	9900	1.14	1.01.01.01.008.06	1.05.06.05.01	1.188,13	-1.188,13	0,00	0,00	0,00	0,00
U	2015	9902	1.14	1.01.01.01.006.04	1.05.06.03.02	15.835,96	-1.136,54	14.699,42	14.699,42	0,00	0,00
U	2015	9903	1.14	1.01.01.01.008.02	1.05.06.03.02	1.223,20	-219,51	1.003,69	1.003,69	0,00	0,00
U	2015	9904	1.14	1.01.02.01.001.02	1.05.06.03.02	4.108,25	0,00	4.108,25	4.108,25	0,00	0,00
U	2015	9905	1.14	1.02.01.01.001	1.05.06.03.02	1.461,52	-181,74	1.279,78	1.279,78	0,00	0,00
U	2015	9906	1.14	1.01.01.01.008.06	1.05.06.03.02	1.188,13	-1.188,13	0,00	0,00	0,00	0,00
U	2015	9916	1.10	2.02.01.05.001	1.05.03.03.12	23.058,00	0,00	23.058,00	23.058,00	0,00	0,00
U	2015	9935	1.19.001	1.01.01.01.006.04	1.05.03.03.11	18.587,24	-1.533,07	17.054,17	17.054,17	0,00	0,00
U	2015	9936	1.19.001	1.01.01.01.008.02	1.05.03.03.11	1.612,58	-295,25	1.317,33	1.317,33	0,00	0,00
U	2015	9938	1.19.001	1.01.02.01.001.02	1.05.03.03.11	6.463,30	-393,55	6.069,75	6.069,75	0,00	0,00
U	2015	9939	1.19.001	1.02.01.01.001	1.05.03.03.11	2.102,89	-79,88	2.023,01	2.023,01	0,00	0,00
U	2015	9940	1.19.001	1.01.01.01.008.06	1.05.03.03.11	2.400,00	-2.393,02	6,98	6,98	0,00	0,00
U	2015	9941	1.06	1.03.01.01.002	1.05.01.98.05	11,23	0,00	11,23	0,00	0,00	11,23
U	2015	9947	1.07	1.03.02.02.001.01	1.05.06.03.02	360,10	0,00	360,10	360,10	0,00	0,00
U	2015	9954	1.11	1.03.02.02.001.01	1.05.01.01	44,97	-44,97	0,00	0,00	0,00	0,00
U	2015	9966	1.10	1.01.01.01.008.06	1.05.01.18.47	1.250,00	-1.250,00	0,00	0,00	0,00	0,00
U	2015	9968	1.10	1.01.01.02.002	1.05.01.18.47	195,73	0,00	195,73	195,73	0,00	0,00
U	2015	9969	1.10	1.01.02.01.001.02	1.05.01.18.47	1.383,60	-21,35	1.362,25	1.362,25	0,00	0,00
U	2015	9971	1.20	1.01.01.01.006.04	1.05.04.29.04	23.774,28	-347,49	23.426,79	23.426,79	0,00	0,00
U	2015	9972	1.20	1.01.01.01.008.02	1.05.04.29.04	1.659,05	0,00	1.659,05	1.659,05	0,00	0,00
U	2015	9973	1.20	1.01.02.01.001.02	1.05.04.29.04	8.620,00	0,00	8.620,00	8.620,00	0,00	0,00
U	2015	9974	1.20	1.01.01.01.008.06	1.05.04.29.04	2.450,00	-2.450,00	0,00	0,00	0,00	0,00
U	2015	9975	1.20	1.01.01.01.006.04	1.05.04.29.04	31.560,36	-2.324,64	29.235,72	29.235,72	0,00	0,00

U	2015	9976	1.20	1.01.01.01.008.02	1.05.04.29.04	2.446,32	-376,23	2.070,09	2.070,09	0,00	0,00
U	2015	9977	1.20	1.01.02.01.001.02	1.05.04.29.04	11.400,00	-800,61	10.599,39	10.599,39	0,00	0,00
U	2015	9978	1.20	1.01.01.01.008.06	1.05.04.29.04	2.450,00	-2.450,00	0,00	0,00	0,00	0,00
U	2015	9979	1.20	1.01.01.01.006.04	1.05.04.49.03	2.558,45	-122,14	2.436,31	2.436,31	0,00	0,00
U	2015	9980	1.20	1.01.01.01.008.02	1.05.04.49.03	209,05	-20,86	188,19	188,19	0,00	0,00
U	2015	9981	1.20	1.01.02.01.001.02	1.05.04.49.03	2.797,76	-99,60	2.698,16	2.698,16	0,00	0,00
U	2015	9982	1.20	1.01.01.01.008.06	1.05.04.49.03	1.030,00	-1.030,00	0,00	0,00	0,00	0,00
U	2015	10006	1.06	1.03.02.09.004	1.06.01	3.017,58	-930,11	2.087,47	2.087,47	0,00	0,00
U	2015	10008	1.20	1.03.01.02.999.03	1.05.04.29.03	984,54	0,00	984,54	984,54	0,00	0,00
U	2015	10009	1.20	2.02.01.05.001	1.05.04.29.03	4.013,80	0,00	4.013,80	4.013,80	0,00	0,00
U	2015	10018	1.01	2.02.01.09.002	1.02.03.01	37.951,25	0,00	37.951,25	37.951,25	0,00	0,00
U	2015	10020	1.08	1.01.01.01.008.02	1.05.01.26.04	10,00	-10,00	0,00	0,00	0,00	0,00
U	2015	10021	1.08	1.02.01.01.001	1.05.01.26.04	1,89	-1,89	0,00	0,00	0,00	0,00
U	2015	10022	1.01	2.02.01.09.002	1.02.03.01	6.346,44	-2.434,98	3.911,46	0,00	0,00	3.911,46
U	2015	10023	1.08	1.01.02.01.001.02	1.05.01.26.04	5,68	-5,68	0,00	0,00	0,00	0,00
U	2015	10052	1.20	1.03.01.02.999.03	1.05.04.33.02	35,66	-35,66	0,00	0,00	0,00	0,00
U	2015	10065	1.06	1.02.01.01.001	1.05.06.03.02	428,01	0,00	428,01	428,01	0,00	0,00
U	2015	10066	1.06	1.02.01.01.001	1.05.06.03.02	355,40	0,00	355,40	355,40	0,00	0,00
U	2015	10067	1.06	1.02.01.01.001	1.05.04.07.03	3.502,18	0,00	3.502,18	3.502,18	0,00	0,00
U	2015	10068	1.06	1.02.01.01.001	1.05.02.78	445,69	0,00	445,69	445,69	0,00	0,00
U	2015	10069	1.06	1.02.01.01.001	1.05.02.73	390,41	0,00	390,41	390,41	0,00	0,00
U	2015	10092	1.08	1.01.02.01.001.02	1.05.04.05.04	0,30	-0,30	0,00	0,00	0,00	0,00
U	2015	10168	1.09	1.03.02.02.001.01	1.05.01.98.05	2.127,48	0,00	2.127,48	2.127,48	0,00	0,00
U	2015	10176	1.01	7.01.99.99.999.01	0.99	359,81	0,00	359,81	359,81	0,00	0,00
U	2015	10183	1.14	1.03.02.02.001.01	1.05.02.99	2.000,00	-340,39	1.659,61	1.659,61	0,00	0,00
U	2015	10185	1.14	1.03.02.02.001.01	1.05.06.04.01	25,00	-25,00	0,00	0,00	0,00	0,00
U	2015	10204	1.07	1.03.01.02.999.03	1.06.01	1.582,98	-0,01	1.582,97	1.582,97	0,00	0,00
U	2015	10239	1.08	1.03.01.02.999.03	1.06.01	201,48	0,00	201,48	201,48	0,00	0,00
U	2015	10241	1.07	2.02.01.05.001	1.05.06.06.01	65,56	-65,56	0,00	0,00	0,00	0,00
U	2015	10265	1.08	1.01.01.01.010	1.05.03.34.06	2.803,54	-0,63	2.802,91	2.802,91	0,00	0,00
U	2015	10268	1.19.003	1.03.02.09.004	1.06.02.06	318,42	0,00	318,42	318,42	0,00	0,00
U	2015	10270	0.02.03	1.03.02.07.008	1.06.01	694,06	-660,47	33,59	33,59	0,00	0,00
U	2015	10272	0.02.03	1.03.02.09.008	1.06.01	3.091,24	0,00	3.091,24	3.091,24	0,00	0,00
U	2015	10275	0.02.03	1.03.02.99.999.03	1.06.01	244,00	0,00	244,00	244,00	0,00	0,00
U	2015	10281	1.20	1.03.02.07.008	1.06.01	687,10	-194,67	492,43	492,43	0,00	0,00
U	2015	10285	1.20	2.02.01.05.001	1.05.03.11.02	26.850,00	-440,03	26.409,97	26.409,97	0,00	0,00
U	2015	10322	1.19.001	1.03.01.02.006	1.05.03.03.11	2.305,80	0,00	2.305,80	2.305,80	0,00	0,00
U	2015	10353	1.02	1.03.02.99.999.01	1.05.04.37.04	2.974,96	-368,51	2.606,45	2.234,27	0,00	372,18
U	2015	10381	1.04	7.01.02.02.001	0.99	9,91	0,00	9,91	9,91	0,00	0,00

U	2015	10410	1.09	1.03.01.01.002	1.05.01.01	198,13	-198,13	0,00	0,00	0,00	0,00
U	2015	10414	1.10	1.03.01.02.999.03	1.05.03.03.12	4.823,88	-4.823,88	0,00	0,00	0,00	0,00
U	2015	10416	1.10	2.02.01.05.001	1.05.03.03.12	44.725,20	0,00	44.725,20	44.725,20	0,00	0,00
U	2015	10459	1.06	2.02.01.05.001	1.05.04.07.02	10.906,80	0,00	10.906,80	10.906,80	0,00	0,00
U	2015	10460	1.09	7.01.99.99.999.01	0.99	277,20	0,00	277,20	277,20	0,00	0,00
U	2015	10462	1.10	1.03.02.11.999	1.05.03.03.12	3.180,95	-122,32	3.058,63	3.058,63	0,00	0,00
U	2015	10464	1.11	1.03.02.05.005	1.06.01	10.808,85	-5.612,94	5.195,91	5.170,13	0,00	25,78
U	2015	10465	1.11	2.02.01.99.001	1.05.01.02	145,91	-145,91	0,00	0,00	0,00	0,00
U	2015	10535	1.06	1.03.01.01.002	1.05.01.01	6,29	-6,29	0,00	0,00	0,00	0,00
U	2015	10538	1.06	1.03.01.01.002	1.05.06.02.08	16,90	0,00	16,90	0,00	0,00	16,90
U	2015	10569	1.10	1.03.02.07.008	1.05.03.03.12	13.839,07	-0,59	13.838,48	13.838,48	0,00	0,00
U	2015	10589	1.02	1.03.02.99.999.01	1.05.03.15.09	20.666,80	0,00	20.666,80	20.666,80	0,00	0,00
U	2015	10608	0.02.03	1.03.02.07.002.02	1.06.01	133,96	-133,96	0,00	0,00	0,00	0,00
U	2015	10616	1.01	1.03.02.99.999.01	1.05.04.05.04	15.030,00	0,00	15.030,00	15.030,00	0,00	0,00
U	2015	10622	1.01	2.02.01.09.002	1.02.03.01	3.294,00	0,00	3.294,00	3.294,00	0,00	0,00
U	2015	10623	1.01	2.02.01.09.002	1.02.03.01	3.172,00	0,00	3.172,00	3.172,00	0,00	0,00
U	2015	10643	1.20	7.01.02.02.001	0.99	32,39	0,00	32,39	32,39	0,00	0,00
U	2015	10658	1.02	1.03.02.13.999.02	1.06.01	244,00	0,00	244,00	0,00	0,00	244,00
U	2015	10668	1.20	1.03.01.02.999.03	1.05.03.11.02	119,86	0,00	119,86	119,86	0,00	0,00
U	2015	10669	1.20	1.03.01.02.999.03	1.05.04.03.01	496,10	0,00	496,10	496,10	0,00	0,00
U	2015	10703	1.12	1.03.01.01.002	1.05.01.23.01	1.000,00	-0,56	999,44	999,44	0,00	0,00
U	2015	10717	1.02	7.01.02.02.001	0.99	31,96	0,00	31,96	31,96	0,00	0,00
U	2015	10795	0.02.02	1.03.02.12.001	1.06.01	3.441,25	0,00	3.441,25	3.441,25	0,00	0,00
U	2015	10805	1.01	7.01.02.02.001	0.99	20,40	0,00	20,40	20,40	0,00	0,00
U	2015	10838	1.10	1.03.02.13.001	1.06.01	4.647,30	-0,14	4.647,16	4.480,00	0,00	167,16
U	2015	10840	1.20	1.03.02.99.999.03	1.05.04.03.01	77.900,00	0,00	77.900,00	0,00	0,00	77.900,00
U	2015	10848	1.06	7.01.02.02.001	0.99	12,64	0,00	12,64	12,64	0,00	0,00
U	2015	10854	1.20	1.03.01.02.999.03	1.06.01	3,29	-3,29	0,00	0,00	0,00	0,00
U	2015	10946	1.11	7.01.02.02.001	0.99	35,96	0,00	35,96	35,96	0,00	0,00
U	2015	10949	1.09	7.01.02.02.001	0.99	50,92	0,00	50,92	50,92	0,00	0,00
U	2015	10955	1.03	1.03.02.09.004	1.06.02.02	394,19	0,00	394,19	394,19	0,00	0,00
U	2015	10965	1.02	1.03.01.02.006	1.06.01	10,00	-10,00	0,00	0,00	0,00	0,00
U	2015	10986	1.20	1.01.01.01.008.06	1.05.04.19.03	750,00	-750,00	0,00	0,00	0,00	0,00
U	2015	10995	1.20	1.01.01.01.008.06	1.05.04.19.03	1.246,00	-1.246,00	0,00	0,00	0,00	0,00
U	2015	10996	1.07	1.03.02.05.002	1.06.01	300,01	0,00	300,01	300,01	0,00	0,00
U	2015	10997	1.02	1.03.02.13.001	1.06.01	431,88	0,00	431,88	431,88	0,00	0,00
U	2015	10999	1.03	2.02.01.99.001	1.05.01.02	32,18	0,00	32,18	32,18	0,00	0,00
U	2015	11000	1.02	1.03.02.02.001.01	1.05.03.15.09	1.821,88	0,00	1.821,88	1.821,88	0,00	0,00
U	2015	11001	1.19.001	1.01.01.01.006.04	1.05.03.34.06	18.531,29	-1.477,12	17.054,17	17.054,17	0,00	0,00

U	2015	11002	1.19.001	1.01.01.01.008.02	1.05.03.34.06	2.500,00	-1.850,66	649,34	649,34	0,00	0,00
U	2015	11003	1.19.001	1.01.02.01.001.02	1.05.03.34.06	6.520,16	-450,83	6.069,33	6.069,33	0,00	0,00
U	2015	11004	1.19.001	1.02.01.01.001	1.05.03.34.06	2.101,72	-78,85	2.022,87	2.022,87	0,00	0,00
U	2015	11005	1.19.001	1.01.01.01.008.06	1.05.03.34.06	2.400,00	-2.400,00	0,00	0,00	0,00	0,00
U	2015	11018	1.14	1.03.01.02.007	1.05.06.05.01	4.068,70	0,00	4.068,70	4.068,70	0,00	0,00
U	2015	11024	1.10	1.01.01.02.002	1.05.03.03.08	148,12	0,00	148,12	148,12	0,00	0,00
U	2015	11025	1.10	1.01.02.01.001.02	1.05.03.03.08	1.314,26	-20,43	1.293,83	1.293,83	0,00	0,00
U	2015	11026	1.10	1.01.01.01.008.06	1.05.03.03.08	1.250,00	-1.250,00	0,00	0,00	0,00	0,00
U	2015	11054	1.20	1.03.01.02.999.03	1.05.01.95.05	42,00	-42,00	0,00	0,00	0,00	0,00
U	2015	11056	1.20	1.03.01.02.999.03	1.05.04.03.01	590,92	0,00	590,92	590,92	0,00	0,00
U	2015	11057	1.20	2.02.01.05.001	1.05.04.17.01	1.177,30	0,00	1.177,30	1.177,30	0,00	0,00
U	2015	11064	1.20	1.03.01.02.001	1.06.01	0,01	-0,01	0,00	0,00	0,00	0,00
U	2015	11075	1.14	1.03.02.99.999.01	1.05.06.03.02	840,34	-840,34	0,00	0,00	0,00	0,00
U	2015	11084	1.10	1.03.01.02.999.03	1.05.03.03.12	6,35	-6,35	0,00	0,00	0,00	0,00
U	2015	11110	1.19.001	1.04.01.01.013.02	1.05.03.34.06	14.000,00	0,00	14.000,00	14.000,00	0,00	0,00
U	2015	11111	1.19.001	1.04.01.01.013.02	1.05.03.34.06	5.000,00	0,00	5.000,00	5.000,00	0,00	0,00
U	2015	11171	1.04	1.03.02.05.004.02	1.05.04.16.01	5.804,48	-5.804,48	0,00	0,00	0,00	0,00
U	2015	11251	1.20	1.03.02.02.001.01	1.05.04.03.01	400,00	-400,00	0,00	0,00	0,00	0,00
U	2015	11252	1.20	1.03.02.02.001.01	1.05.01.95.05	400,00	-400,00	0,00	0,00	0,00	0,00
U	2015	11277	1.20	1.03.01.02.999.03	1.05.03.11.02	341,60	0,00	341,60	341,60	0,00	0,00
U	2015	11280	1.20	1.03.02.09.004	1.05.04.29.03	1.901,98	0,00	1.901,98	1.901,98	0,00	0,00
U	2015	11290	1.09	1.01.01.02.002	1.05.04.05.04	119,82	0,00	119,82	119,82	0,00	0,00
U	2015	11293	1.09	1.01.01.01.008.06	1.05.04.05.04	362,00	-362,00	0,00	0,00	0,00	0,00
U	2015	11299	1.14	2.02.01.05.999	1.05.06.05.01	141,65	-141,65	0,00	0,00	0,00	0,00
U	2015	11323	1.10	1.03.01.02.999.03	1.05.01.18.48	2.381,44	0,00	2.381,44	2.381,44	0,00	0,00
U	2015	11329	1.10	1.03.01.02.999.03	1.05.03.03.12	1.839,76	0,00	1.839,76	1.839,76	0,00	0,00
U	2015	11333	1.10	1.03.01.01.002	1.05.01.18.45	156,54	0,00	156,54	156,54	0,00	0,00
U	2015	11368	1.20	1.03.02.02.001.01	1.05.01.01	185,00	-185,00	0,00	0,00	0,00	0,00
U	2015	11371	1.03	1.03.01.02.011	1.06.02.02	328,80	0,00	328,80	328,80	0,00	0,00
U	2015	11390	1.02	1.03.02.13.999.02	1.06.01	219,60	-164,70	54,90	54,90	0,00	0,00
U	2015	11450	1.14	1.03.02.02.001.01	1.05.03.15.08	1.600,00	0,00	1.600,00	1.600,00	0,00	0,00
U	2015	11455	1.14	1.03.02.02.001.01	1.05.04.16.01	2.300,00	-185,02	2.114,98	2.114,98	0,00	0,00
U	2015	11459	1.14	1.03.02.02.001.01	1.05.04.37.04	839,11	0,00	839,11	839,11	0,00	0,00
U	2015	11484	1.02	7.01.02.02.001	0.99	31,96	0,00	31,96	31,96	0,00	0,00
U	2015	11538	1.15	1.03.02.99.999.01	1.05.03.15.01	1.400,00	0,00	1.400,00	1.400,00	0,00	0,00
U	2015	11540	1.15	1.03.01.02.999.03	1.05.01.95.04	206,69	0,00	206,69	0,00	0,00	206,69
U	2015	11546	1.20	1.03.01.02.999.03	1.05.01.95.05	422,77	0,00	422,77	0,00	0,00	422,77
U	2015	11593	1.02	1.03.02.99.999.01	1.05.04.75	203,28	-203,28	0,00	0,00	0,00	0,00
U	2015	11611	1.20	7.01.02.02.001	0.99	32,39	0,00	32,39	32,39	0,00	0,00

U	2015	11622	0.01.03	7.01.02.02.001	0.99	78,42	0,00	78,42	78,42	0,00	0,00
U	2015	11636	1.07	1.03.02.09.004	1.06.01	46.746,74	-21.251,18	25.495,56	25.495,56	0,00	0,00
U	2015	11652	1.20	1.03.02.99.999.03	1.05.01.95.05	64,32	-64,32	0,00	0,00	0,00	0,00
U	2015	11670	1.11	7.01.02.02.001	0.99	35,96	0,00	35,96	35,96	0,00	0,00
U	2015	11684	1.09	7.01.02.02.001	0.99	50,92	0,00	50,92	50,92	0,00	0,00
U	2015	11687	1.04	1.03.02.02.001.01	1.05.03.10.01	1.304,00	-757,93	546,07	546,07	0,00	0,00
U	2015	11688	1.04	1.03.02.02.001.01	1.05.02.44	128,00	-48,63	79,37	79,37	0,00	0,00
U	2015	11755	1.04	7.01.02.02.001	0.99	9,91	0,00	9,91	9,91	0,00	0,00
U	2015	11759	1.05	1.03.01.02.001	1.06.01	36,77	0,00	36,77	36,77	0,00	0,00
U	2015	11787	1.07	1.03.02.02.001.01	1.05.06.03.02	1.019,35	0,00	1.019,35	1.019,35	0,00	0,00
U	2015	11817	1.06	7.01.02.02.001	0.99	12,55	0,00	12,55	12,55	0,00	0,00
U	2015	11839	1.10	1.03.02.13.003.01	1.05.03.03.12	130,77	0,00	130,77	130,77	0,00	0,00
U	2015	11876	1.11	1.03.02.02.001.01	1.05.01.01	110,00	-110,00	0,00	0,00	0,00	0,00
U	2015	11964	1.02	1.03.02.02.001.01	1.05.03.15.09	568,66	0,00	568,66	568,66	0,00	0,00
U	2015	11966	1.01	1.03.02.02.001.01	1.05.04.48.02	1.100,69	0,00	1.100,69	1.100,69	0,00	0,00
U	2015	12005	1.07	1.03.01.02.007	1.05.06.06.01	25.410,44	0,00	25.410,44	25.410,44	0,00	0,00
U	2015	12006	1.04	1.03.02.05.002	1.06.01	116,02	-116,02	0,00	0,00	0,00	0,00
U	2015	12008	1.04	1.03.02.05.002	1.06.01	26,84	-26,84	0,00	0,00	0,00	0,00
U	2015	12009	1.04	1.03.02.99.999.01	1.05.01.01	79,29	-79,29	0,00	0,00	0,00	0,00
U	2015	12036	1.14	1.03.02.99.999.02	1.05.04.16.01	200,00	0,00	200,00	200,00	0,00	0,00
U	2015	12042	0.02.03	1.03.02.05.004.01	1.06.01	11.646,81	-6.570,01	5.076,80	5.076,80	0,00	0,00
U	2015	12078	1.12	1.03.02.05.002	1.06.01	1.896,85	0,00	1.896,85	1.570,49	0,00	326,36
U	2015	12164	1.20	1.03.02.99.999.01	1.05.01.01	1.037,00	0,00	1.037,00	0,00	0,00	1.037,00
U	2015	12173	0.01.03	7.01.02.02.001	0.99	9,26	0,00	9,26	9,26	0,00	0,00
U	2015	12197	1.04	1.03.02.02.001.01	1.05.01.94.02	900,00	-25,92	874,08	874,08	0,00	0,00
U	2015	12203	1.08	1.03.02.02.001.01	1.05.03.34.05	650,00	-74,55	575,45	575,45	0,00	0,00
U	2015	12236	1.14	1.03.02.99.999.02	1.05.01.01	1.650,00	0,00	1.650,00	1.650,00	0,00	0,00
U	2015	12240	1.20	1.04.01.01.013.03	1.05.04.26.03	10.000,00	0,00	10.000,00	0,00	0,00	10.000,00
U	2015	12250	1.09	1.03.02.02.004.01	1.05.01.23.20	8.430,20	0,00	8.430,20	8.430,20	0,00	0,00
U	2015	12258	1.11	1.03.02.02.001.01	1.05.01.01	22,00	-22,00	0,00	0,00	0,00	0,00
U	2015	12263	1.01	1.02.01.06.001	1.06.01	2.753,17	-2.753,17	0,00	0,00	0,00	0,00
U	2015	12283	1.20	1.01.01.01.006.04	1.05.04.48.02	2.682,13	0,00	2.682,13	2.682,13	0,00	0,00
U	2015	12288	1.03	1.03.02.19.004	1.05.01.97.01	104,98	186,73	291,71	291,71	0,00	0,00
U	2015	12292	1.15	1.03.02.02.001.01	1.05.06.03.02	931,69	0,00	931,69	931,69	0,00	0,00
U	2015	12308	1.14	1.01.01.01.006.04	1.05.04.37.04	21.926,68	0,00	21.926,68	21.926,68	0,00	0,00
U	2015	12309	1.14	1.01.01.01.008.02	1.05.04.37.04	1.693,64	0,00	1.693,64	1.693,64	0,00	0,00
U	2015	12310	1.14	1.01.02.01.001.02	1.05.04.37.04	6.869,11	0,00	6.869,11	6.869,11	0,00	0,00
U	2015	12312	1.14	1.02.01.01.001	1.05.04.37.04	2.473,97	0,00	2.473,97	2.473,97	0,00	0,00
U	2015	12315	1.02	1.03.01.02.001	1.06.01	274,50	0,00	274,50	0,00	0,00	274,50

U	2015	12318	1.14	1.01.01.01.008.06	1.05.04.37.04	2.376,26	-2.370,08	6,18	6,18	0,00	0,00
U	2015	12336	1.04	1.03.02.02.001.01	1.05.01.24.11	757,00	-286,37	470,63	470,63	0,00	0,00
U	2015	12339	1.04	1.03.02.02.001.01	1.05.01.24.01	700,00	-700,00	0,00	0,00	0,00	0,00
U	2015	12341	1.04	1.03.02.02.001.01	1.05.03.34.06	2.330,03	0,00	2.330,03	2.330,03	0,00	0,00
U	2015	12342	1.04	1.03.02.02.001.01	1.05.03.34.06	2.224,81	0,00	2.224,81	2.224,81	0,00	0,00
U	2015	12349	1.04	1.03.02.02.001.01	1.05.03.34.06	354,90	0,00	354,90	354,90	0,00	0,00
U	2015	12350	1.04	1.03.02.02.001.01	1.05.03.34.06	492,11	0,00	492,11	492,11	0,00	0,00
U	2015	12356	1.04	1.03.02.99.999.02	1.05.01.01	32,00	-32,00	0,00	0,00	0,00	0,00
U	2015	12360	1.07	1.03.02.02.001.01	1.05.01.98.14	295,77	0,00	295,77	295,77	0,00	0,00
U	2015	12396	1.02	1.03.02.02.004.01	1.05.01.01	542,50	0,00	542,50	542,50	0,00	0,00
U	2015	12457	1.03	1.03.01.02.999.03	1.05.01.94.05	152,49	-48,24	104,25	104,25	0,00	0,00
U	2015	12481	1.02	1.03.01.02.999.03	1.05.03.04.05	300.000,00	-300.000,00	0,00	0,00	0,00	0,00
U	2015	12490	1.08	1.03.02.05.003	1.05.01.02	5.000,00	0,00	5.000,00	5.000,00	0,00	0,00
U	2015	12497	1.20	1.01.01.01.008.02	1.05.04.48.02	339,05	-150,86	188,19	188,19	0,00	0,00
U	2015	12498	1.20	1.01.02.01.001.02	1.05.04.48.02	2.780,65	0,00	2.780,65	2.780,65	0,00	0,00
U	2015	12499	1.20	1.01.01.01.008.06	1.05.04.48.02	1.020,00	-1.020,00	0,00	0,00	0,00	0,00
U	2015	12501	1.20	1.03.02.02.001.01	1.05.04.24.03	200,00	0,00	200,00	200,00	0,00	0,00
U	2015	12508	1.06	1.01.02.01.001.02	1.05.04.37.04	1.346,07	0,00	1.346,07	1.346,07	0,00	0,00
U	2015	12509	1.06	1.02.01.01.001	1.05.04.37.04	448,64	0,00	448,64	448,64	0,00	0,00
U	2015	12510	1.06	1.01.01.01.008.06	1.05.04.37.04	1.700,00	0,00	1.700,00	4,06	0,00	1.695,94
U	2015	12525	1.03	1.03.01.02.999.03	1.05.04.29.04	186,34	80,18	266,52	266,52	0,00	0,00
U	2015	12526	1.03	1.03.01.02.999.03	1.05.03.33.01	703,94	0,00	703,94	703,94	0,00	0,00
U	2015	12527	1.03	1.03.01.02.999.03	1.05.04.16.02	252,49	-252,49	0,00	0,00	0,00	0,00
U	2015	12544	1.14	1.03.02.02.001.01	1.05.06.04.01	1.600,00	-209,61	1.390,39	1.390,39	0,00	0,00
U	2015	12557	1.15	1.03.02.02.001.01	1.05.01.01	1.710,05	0,00	1.710,05	1.710,05	0,00	0,00
U	2015	12558	1.15	1.03.02.02.001.01	1.05.01.01	700,00	0,00	700,00	700,00	0,00	0,00
U	2015	12580	1.04	1.03.01.01.002	1.05.04.37.04	337,61	-9,44	328,17	328,17	0,00	0,00
U	2015	12597	1.19.001	1.01.01.01.006.04	1.05.03.34.06	21.279,80	-1.789,32	19.490,48	19.490,48	0,00	0,00
U	2015	12598	1.19.001	1.01.01.01.008.02	1.05.03.34.06	2.500,00	-1.907,33	592,67	592,67	0,00	0,00
U	2015	12599	1.19.001	1.01.02.01.001.02	1.05.03.34.06	7.259,69	-509,27	6.750,42	6.750,42	0,00	0,00
U	2015	12600	1.19.001	1.02.01.01.001	1.05.03.34.06	2.322,91	-73,03	2.249,88	2.249,88	0,00	0,00
U	2015	12602	1.19.001	1.01.01.01.008.06	1.05.03.34.06	2.398,20	-2.398,20	0,00	0,00	0,00	0,00
U	2015	12657	1.07	1.03.02.02.001.01	1.05.01.02	485,83	0,00	485,83	485,83	0,00	0,00
U	2015	12662	1.20	1.03.01.02.999.03	1.06.01	2.250,57	-2.250,57	0,00	0,00	0,00	0,00
U	2015	12668	1.05	1.03.02.02.001.01	1.05.01.01	234,46	0,00	234,46	234,46	0,00	0,00
U	2015	12671	1.01	2.02.01.09.002	1.02.03.01	3.298,88	-3.298,88	0,00	0,00	0,00	0,00
U	2015	12676	1.03	1.03.02.02.001.01	1.05.01.01	107,10	0,00	107,10	107,10	0,00	0,00
U	2015	12707	1.06	1.03.02.13.002	1.06.01	3.818,60	0,00	3.818,60	3.818,60	0,00	0,00
U	2015	12711	1.10	1.01.01.01.008.03	1.05.03.03.08	150,00	-23,88	126,12	126,12	0,00	0,00

U	2015	12712	1.10	1.01.01.02.002	1.05.03.03.08	195,73	0,00	195,73	195,73	0,00	0,00
U	2015	12713	1.10	1.01.02.01.001.02	1.05.03.03.08	1.316,71	-27,84	1.288,87	1.288,87	0,00	0,00
U	2015	12714	1.10	1.01.01.01.008.06	1.05.03.03.08	900,00	-900,00	0,00	0,00	0,00	0,00
U	2015	12716	1.10	1.01.02.01.001.02	1.05.03.03.07	1.233,56	-32,44	1.201,12	1.201,12	0,00	0,00
U	2015	12717	1.10	1.01.01.02.002	1.05.03.03.07	68,77	0,00	68,77	68,77	0,00	0,00
U	2015	12718	1.10	1.01.01.01.008.06	1.05.03.03.07	1.000,00	-1.000,00	0,00	0,00	0,00	0,00
U	2015	12720	1.04	1.03.02.99.999.01	1.05.01.01	37,70	-37,70	0,00	0,00	0,00	0,00
U	2015	12748	1.10	1.01.01.01.008.02	1.05.03.03.07	92,16	-15,87	76,29	76,29	0,00	0,00
U	2015	12753	1.02	1.03.02.02.005	1.05.01.04.07	1.000,00	-80,00	920,00	0,00	0,00	920,00
U	2015	12754	0.02.02	1.03.02.99.999.03	1.06.01	4.880,00	0,00	4.880,00	4.880,00	0,00	0,00
U	2015	12757	1.08	1.03.02.02.001.01	1.05.03.34.05	500,00	0,00	500,00	500,00	0,00	0,00
U	2015	12760	1.11	1.03.01.02.999.03	1.05.05.10.01	6.746,60	0,00	6.746,60	6.746,60	0,00	0,00
U	2015	12765	1.07	1.03.01.02.007	1.05.03.31.01	64.650,00	0,00	64.650,00	51.700,00	0,00	12.950,00
U	2015	12770	1.10	1.01.01.02.002	1.05.01.18.47	132,25	0,00	132,25	132,25	0,00	0,00
U	2015	12772	1.10	1.01.02.01.001.02	1.05.01.18.47	1.264,26	0,00	1.264,26	1.264,26	0,00	0,00
U	2015	12773	1.10	1.01.01.01.008.06	1.05.01.18.47	1.100,00	-1.100,00	0,00	0,00	0,00	0,00
U	2015	12822	1.07	1.03.01.02.007	1.05.01.01	671,00	0,00	671,00	671,00	0,00	0,00
U	2015	12894	0.04.05	1.01.01.01.006.04	1.05.02.37	1.527,21	0,00	1.527,21	1.527,21	0,00	0,00
U	2015	12895	0.04.05	1.01.01.01.008.03	1.05.02.37	447,17	0,00	447,17	447,17	0,00	0,00
U	2015	12896	0.04.05	1.01.02.01.001.02	1.05.02.37	2.102,62	0,00	2.102,62	2.102,62	0,00	0,00
U	2015	12897	0.04.05	1.01.01.01.008.06	1.05.02.37	1.760,38	-1.760,38	0,00	0,00	0,00	0,00
U	2015	12918	1.19.001	1.03.02.13.003.02	1.06.02.05	2.009,97	0,00	2.009,97	2.009,97	0,00	0,00
U	2015	12927	0.01.03	1.01.01.01.004.07	1.08.01	504,43	0,00	504,43	504,43	0,00	0,00
U	2015	12964	1.01	1.03.02.13.999.02	1.06.01	3.356,00	0,00	3.356,00	3.356,00	0,00	0,00
U	2015	12966	1.20	1.03.02.02.001.01	1.05.04.17.05	1.512,13	0,00	1.512,13	1.512,13	0,00	0,00
U	2015	12969	0.01.03	1.03.02.10.002	1.06.99	1.900,00	-1.219,58	680,42	680,42	0,00	0,00
U	2015	12975	0.01.03	1.03.02.10.002	1.06.99	13.872,14	0,00	13.872,14	13.872,14	0,00	0,00
U	2015	12990	1.04	7.01.02.02.001	0.99	9,91	0,00	9,91	9,91	0,00	0,00
U	2015	12994	0.01.03	1.03.02.10.002	1.06.99	2.611,63	0,00	2.611,63	2.397,84	0,00	213,79
U	2015	12996	0.01.03	1.03.02.10.002	1.06.99	2.664,95	0,00	2.664,95	2.664,95	0,00	0,00
U	2015	12999	0.01.03	1.03.02.10.002	1.06.99	9.259,85	0,00	9.259,85	4.165,35	0,00	5.094,50
U	2015	13013	1.07	1.03.02.04.999	1.08.01	1.200,00	0,00	1.200,00	1.200,00	0,00	0,00
U	2015	13014	1.20	7.01.02.02.001	0.99	32,39	0,00	32,39	32,39	0,00	0,00
U	2015	13021	1.02	1.01.01.01.004.05	1.02.03.01	1,84	-1,84	0,00	0,00	0,00	0,00
U	2015	13023	1.02	7.01.02.02.001	0.99	32,14	0,00	32,14	32,14	0,00	0,00
U	2015	13025	1.20	1.01.01.01.006.04	1.05.04.45.02	24.554,76	-827,97	23.726,79	23.726,79	0,00	0,00
U	2015	13027	1.20	1.01.01.01.008.02	1.05.04.45.02	1.997,24	-303,53	1.693,71	1.693,71	0,00	0,00
U	2015	13029	1.20	1.01.02.01.001.02	1.05.04.45.02	10.215,18	-277,69	9.937,49	9.937,49	0,00	0,00
U	2015	13031	1.20	1.01.01.01.008.06	1.05.04.45.02	2.429,17	-2.429,17	0,00	0,00	0,00	0,00

U	2015	13034	1.03	1.03.02.02.001.01	1.05.04.95	43,08	0,00	43,08	43,08	0,00	0,00
U	2015	13037	1.20	1.01.01.01.006.04	1.05.04.29.03	24.554,76	-909,17	23.645,59	23.645,59	0,00	0,00
U	2015	13038	1.20	1.01.01.01.008.02	1.05.04.29.03	1.997,24	-309,80	1.687,44	1.687,44	0,00	0,00
U	2015	13039	1.20	1.01.02.01.001.02	1.05.04.29.03	10.215,18	-298,77	9.916,41	9.916,41	0,00	0,00
U	2015	13040	1.20	1.01.01.01.008.06	1.05.04.29.03	2.450,00	-2.450,00	0,00	0,00	0,00	0,00
U	2015	13043	1.20	1.01.01.01.006.04	1.05.04.45.02	25.491,07	-1.564,28	23.926,79	23.926,79	0,00	0,00
U	2015	13044	1.20	1.01.01.01.008.02	1.05.04.45.02	1.997,24	-303,53	1.693,71	1.693,71	0,00	0,00
U	2015	13046	1.20	1.01.02.01.001.02	1.05.04.45.02	10.215,18	-284,11	9.931,07	9.931,07	0,00	0,00
U	2015	13047	1.20	1.01.01.01.008.06	1.05.04.45.02	2.431,81	-2.431,81	0,00	0,00	0,00	0,00
U	2015	13048	1.20	1.01.01.01.006.04	1.05.04.54	32.800,00	-2.264,92	30.535,08	30.535,08	0,00	0,00
U	2015	13050	1.20	1.01.01.01.008.02	1.05.04.54	2.750,00	-391,36	2.358,64	2.358,64	0,00	0,00
U	2015	13052	1.20	1.01.02.01.001.02	1.05.04.54	12.000,00	-725,57	11.274,43	9.482,63	0,00	1.791,80
U	2015	13053	1.20	1.01.01.01.008.06	1.05.04.54	2.450,00	-2.450,00	0,00	0,00	0,00	0,00
U	2015	13055	1.20	1.01.01.01.006.04	1.05.04.29.04	16.797,86	0,00	16.797,86	16.797,86	0,00	0,00
U	2015	13056	1.20	1.01.01.01.008.03	1.05.04.29.04	6.227,40	-16,13	6.211,27	6.211,27	0,00	0,00
U	2015	13058	1.20	1.01.02.01.001.02	1.05.04.29.04	10.429,78	-1.137,67	9.292,11	9.292,11	0,00	0,00
U	2015	13059	1.20	1.01.01.01.008.06	1.05.04.29.04	2.150,00	-2.143,80	6,20	6,20	0,00	0,00
U	2015	13060	1.06	1.03.02.05.999	1.06.02.04	12.000,00	-2.089,00	9.911,00	0,00	0,00	9.911,00
U	2015	13088	1.02	1.03.01.02.999.03	1.05.03.16	1.074,04	-1.074,04	0,00	0,00	0,00	0,00
U	2015	13092	1.02	1.03.02.99.999.01	1.05.04.27	915,00	0,00	915,00	915,00	0,00	0,00
U	2015	13096	1.06	2.02.01.07.999	1.06.01	15.614,34	0,00	15.614,34	15.614,34	0,00	0,00
U	2015	13105	1.09	7.01.02.02.001	0.99	50,92	0,00	50,92	50,92	0,00	0,00
U	2015	13106	1.09	1.03.01.02.999.03	1.05.01.01	2.743,80	0,00	2.743,80	2.743,80	0,00	0,00
U	2015	13107	1.09	1.03.02.09.004	1.05.03.02.04	189,71	0,00	189,71	189,71	0,00	0,00
U	2015	13111	1.09	1.03.02.04.999	1.08.01	40,00	0,00	40,00	40,00	0,00	0,00
U	2015	13129	1.05	1.03.02.13.002	1.06.02.01	276,78	0,00	276,78	276,78	0,00	0,00
U	2015	13130	1.03	1.03.02.09.008	1.02.03.02	1.207,80	0,00	1.207,80	1.207,80	0,00	0,00
U	2015	13150	1.06	7.01.02.02.001	0.99	12,55	0,00	12,55	12,55	0,00	0,00
U	2015	13156	1.14	1.03.02.02.001.01	1.05.01.01	300,00	0,00	300,00	300,00	0,00	0,00
U	2015	13173	1.02	1.03.01.02.999.03	1.05.03.16	1.130,00	0,00	1.130,00	1.130,00	0,00	0,00
U	2015	13177	1.14	1.03.02.02.001.01	1.05.01.01	600,00	0,00	600,00	600,00	0,00	0,00
U	2015	13178	1.14	1.03.02.02.001.01	1.05.01.01	750,00	-60,43	689,57	689,57	0,00	0,00
U	2015	13179	1.14	1.03.02.02.001.01	1.05.01.01	750,00	-57,66	692,34	692,34	0,00	0,00
U	2015	13180	1.14	1.03.02.02.001.01	1.05.01.01	600,00	0,00	600,00	600,00	0,00	0,00
U	2015	13181	1.14	1.03.02.02.001.01	1.05.06.05.01	1.800,00	-343,89	1.456,11	1.456,11	0,00	0,00
U	2015	13183	1.14	1.03.02.02.001.01	1.05.04.13.38	600,00	0,00	600,00	0,00	0,00	600,00
U	2015	13184	1.03	1.03.02.02.001.01	1.05.06.06.01	490,00	-73,55	416,45	416,45	0,00	0,00
U	2015	13185	1.14	1.03.02.02.001.01	1.05.01.98.11	550,00	-266,50	283,50	283,50	0,00	0,00
U	2015	13186	1.14	1.03.02.02.001.01	1.05.04.16.01	1.200,00	-170,54	1.029,46	1.029,46	0,00	0,00

U	2015	13188	1.14	1.03.02.02.001.01	1.05.01.98.09	700,00	0,00	700,00	700,00	0,00	0,00
U	2015	13199	1.14	1.03.02.02.001.01	1.05.03.15.08	1.900,00	-40,09	1.859,91	1.859,91	0,00	0,00
U	2015	13200	1.14	1.03.02.02.001.01	1.05.01.01	1.000,00	0,00	1.000,00	1.000,00	0,00	0,00
U	2015	13210	1.03	1.03.01.02.001	1.05.03.33.01	140,02	-43,60	96,42	96,42	0,00	0,00
U	2015	13213	1.03	1.03.01.02.001	1.05.03.33.01	370,45	0,00	370,45	370,45	0,00	0,00
U	2015	13215	1.05	1.02.01.01.001	1.05.04.05.04	408,98	0,00	408,98	408,98	0,00	0,00
U	2015	13217	1.07	1.01.02.01.001.02	1.05.01.90.01	1.408,40	0,00	1.408,40	1.408,40	0,00	0,00
U	2015	13218	1.07	1.01.01.01.008.06	1.05.01.90.01	10.000,00	-10.000,00	0,00	0,00	0,00	0,00
U	2015	13253	1.19.001	1.03.02.02.004.01	1.06.01	9.150,00	0,00	9.150,00	9.150,00	0,00	0,00
U	2015	13263	1.11	7.01.02.02.001	0.99	36,02	0,00	36,02	36,02	0,00	0,00
U	2015	13265	0.02.02	1.03.01.01.001	1.06.01	4,98	-4,98	0,00	0,00	0,00	0,00
U	2015	13267	1.20	1.03.02.99.999.02	1.05.01.01	5.062,77	-5.062,77	0,00	0,00	0,00	0,00
U	2015	13268	1.20	1.03.02.99.999.02	1.05.04.20.04	1.463,08	-1.463,08	0,00	0,00	0,00	0,00
U	2015	13294	1.10	1.03.02.13.999.02	1.05.03.03.12	200,00	0,00	200,00	200,00	0,00	0,00
U	2015	13300	1.20	1.03.02.05.002	1.06.01	466,78	0,00	466,78	466,78	0,00	0,00
U	2015	13302	1.20	1.03.01.02.999.03	1.05.04.29.03	276,04	0,00	276,04	0,00	0,00	276,04
U	2015	13303	1.20	1.03.01.02.999.03	1.05.01.95.02	196,04	0,00	196,04	0,00	0,00	196,04
U	2015	13327	1.06	2.02.01.05.001	1.05.02.10.08	11.500,00	0,00	11.500,00	11.500,00	0,00	0,00
U	2015	13331	1.14	1.03.02.02.001.01	1.05.06.05.01	100,00	-63,00	37,00	37,00	0,00	0,00
U	2015	13332	1.14	1.03.02.02.001.01	1.05.06.05.01	100,00	-66,80	33,20	33,20	0,00	0,00
U	2015	13334	1.01	1.03.01.02.999.01	1.06.02.07	414,80	-16,10	398,70	398,70	0,00	0,00
U	2015	13336	1.14	1.03.02.02.001.01	1.05.04.16.01	1.600,00	-263,19	1.336,81	1.336,81	0,00	0,00
U	2015	13348	1.04	1.03.02.02.001.01	1.05.02.51	600,00	0,00	600,00	600,00	0,00	0,00
U	2015	13359	1.04	1.03.02.02.001.01	1.05.01.24.05	823,00	-83,60	739,40	739,40	0,00	0,00
U	2015	13418	1.07	1.03.02.09.003.01	1.06.01	1.500,60	0,00	1.500,60	1.500,60	0,00	0,00
U	2015	13428	1.16	1.03.02.04.999	1.08.01	600,00	0,00	600,00	600,00	0,00	0,00
U	2015	13434	1.16	1.03.02.13.999.02	1.06.01	976,00	0,00	976,00	976,00	0,00	0,00
U	2015	13450	1.06	1.03.01.01.002	1.05.01.94.17	1.371,00	-22,50	1.348,50	1.348,50	0,00	0,00
U	2015	13451	1.06	1.03.01.01.002	1.05.06.01.01	566,00	0,00	566,00	566,00	0,00	0,00
U	2015	13454	1.12	1.03.02.13.002	1.06.01	37.784,93	0,00	37.784,93	37.784,93	0,00	0,00
U	2015	13468	1.02	1.03.01.02.014	1.05.01.23.19	345,87	0,00	345,87	345,87	0,00	0,00
U	2015	13469	1.19.001	1.04.01.01.013.02	1.05.03.17.07	29.280,00	-29.280,00	0,00	0,00	0,00	0,00
U	2015	13475	1.19.001	1.04.01.01.013.02	1.05.03.03.11	29.280,00	-29.280,00	0,00	0,00	0,00	0,00
U	2015	13478	1.06	1.03.01.01.002	1.05.01.98.04	6,84	0,00	6,84	0,00	0,00	6,84
U	2015	13495	1.14	1.03.02.99.999.01	1.05.06.05.01	5.307,29	0,00	5.307,29	5.307,29	0,00	0,00
U	2015	13499	1.19.001	1.03.02.05.001	1.06.02.05	1.200,00	0,00	1.200,00	1.200,00	0,00	0,00
U	2015	13501	1.03	1.03.01.02.007	1.05.01.01	2.415,60	0,00	2.415,60	2.415,60	0,00	0,00
U	2015	13552	1.14	1.01.01.01.006.04	1.05.06.05.01	31.671,92	-17.142,04	14.529,88	14.529,88	0,00	0,00
U	2015	13553	1.14	1.01.01.01.008.02	1.05.06.05.01	2.446,40	-1.505,45	940,95	940,95	0,00	0,00

U	2015	13554	1.14	1.01.02.01.001.02	1.05.06.05.01	8.216,49	-4.206,83	4.009,66	2.691,36	0,00	1.318,30
U	2015	13555	1.14	1.02.01.01.001	1.05.06.05.01	2.923,04	-1.588,15	1.334,89	895,62	0,00	439,27
U	2015	13556	1.14	1.01.01.01.008.06	1.05.06.05.01	2.360,63	-2.360,63	0,00	0,00	0,00	0,00
U	2015	13558	1.14	1.01.01.01.006.04	1.05.06.05.01	40.411,76	-15.655,21	24.756,55	24.756,55	0,00	0,00
U	2015	13559	1.14	1.01.01.01.008.02	1.05.06.05.01	2.664,86	-1.032,34	1.632,52	1.632,52	0,00	0,00
U	2015	13560	1.14	1.01.02.01.001.02	1.05.06.05.01	10.356,90	-3.728,50	6.628,40	5.079,31	0,00	1.549,09
U	2015	13561	1.14	1.02.01.01.001	1.05.06.05.01	3.684,50	-1.433,56	2.250,94	1.692,88	0,00	558,06
U	2015	13562	1.14	1.01.01.01.008.06	1.05.06.05.01	2.995,28	-2.995,28	0,00	0,00	0,00	0,00
U	2015	13564	1.20	1.03.01.02.999.03	1.05.02.89	610,00	-610,00	0,00	0,00	0,00	0,00
U	2015	13567	1.20	1.03.01.02.999.03	1.06.01	1.195,60	-1.195,60	0,00	0,00	0,00	0,00
U	2015	13582	1.02	1.03.02.09.008	1.02.03.01	1.043,10	0,00	1.043,10	1.043,10	0,00	0,00
U	2015	13626	0.02.02	1.03.02.07.006	1.06.01	854,00	-854,00	0,00	0,00	0,00	0,00
U	2015	13648	1.15	1.03.02.02.001.01	1.05.01.01	500,00	0,00	500,00	500,00	0,00	0,00
U	2015	13670	1.19.001	1.04.01.01.013.02	1.05.03.34.06	40.000,00	0,00	40.000,00	40.000,00	0,00	0,00
U	2015	13674	1.04	1.03.02.02.001.01	1.05.03.16	1.200,00	-579,01	620,99	620,99	0,00	0,00
U	2015	13681	1.14	1.03.02.02.001.01	1.05.01.01	1.000,00	-208,77	791,23	791,23	0,00	0,00
U	2015	13683	1.14	1.03.02.02.001.01	1.05.04.66	15,00	-15,00	0,00	0,00	0,00	0,00
U	2015	13685	1.14	1.03.02.02.001.01	1.05.03.15.08	3.300,00	-665,41	2.634,59	2.634,59	0,00	0,00
U	2015	13688	1.14	1.03.02.02.001.01	1.05.01.98.11	300,00	-181,50	118,50	118,50	0,00	0,00
U	2015	13694	1.04	1.03.02.02.001.01	1.05.01.24.01	650,00	-650,00	0,00	0,00	0,00	0,00
U	2015	13713	1.03	1.03.01.02.006	1.05.02.37	154,04	0,00	154,04	0,00	0,00	154,04
U	2015	13714	1.02	1.03.02.99.999.01	1.05.03.37.01	4.575,00	0,00	4.575,00	4.575,00	0,00	0,00
U	2015	13721	1.14	1.03.02.02.001.01	1.05.03.15.08	600,00	-137,28	462,72	462,72	0,00	0,00
U	2015	13726	1.11	1.03.02.02.001.01	1.05.01.01	21,00	0,00	21,00	21,00	0,00	0,00
U	2015	13761	1.16	1.03.02.13.999.02	1.06.01	344,00	0,00	344,00	344,00	0,00	0,00
U	2015	13802	1.02	2.02.01.05.001	1.05.04.37.04	1.098,63	0,00	1.098,63	1.098,63	0,00	0,00
U	2015	13809	1.20	1.01.01.01.006.04	1.05.04.20.04	25.491,06	0,00	25.491,06	25.491,06	0,00	0,00
U	2015	13810	1.20	1.01.01.01.008.02	1.05.04.20.04	2.003,51	-121,61	1.881,90	1.881,90	0,00	0,00
U	2015	13811	1.20	1.01.02.01.001.02	1.05.04.20.04	10.215,26	0,00	10.215,26	10.215,26	0,00	0,00
U	2015	13812	1.20	1.01.01.01.008.06	1.05.04.20.04	2.450,00	-2.450,00	0,00	0,00	0,00	0,00
U	2015	13815	1.11	1.03.02.13.002	1.06.01	25.841,50	0,00	25.841,50	25.689,76	0,00	151,74
U	2015	13822	1.06	2.02.01.05.001	1.06.02.04	3.434,30	0,00	3.434,30	3.434,30	0,00	0,00
U	2015	13828	1.06	2.02.01.05.001	1.05.01.21	2.440,00	0,00	2.440,00	2.440,00	0,00	0,00
U	2015	13836	1.20	1.01.01.01.006.04	1.05.04.29.03	6.027,38	-554,76	5.472,62	5.472,62	0,00	0,00
U	2015	13838	1.20	1.01.01.01.008.02	1.05.04.29.03	375,53	0,00	375,53	375,53	0,00	0,00
U	2015	13839	1.20	1.01.02.01.001.02	1.05.04.29.03	3.105,37	0,00	3.105,37	3.105,37	0,00	0,00
U	2015	13840	1.20	1.01.01.01.008.06	1.05.04.29.03	815,00	-815,00	0,00	0,00	0,00	0,00
U	2015	13853	1.15	1.03.02.02.001.01	1.05.06.03.02	500,00	-13,90	486,10	486,10	0,00	0,00
U	2015	13855	1.09	7.01.99.99.999.01	0.99	169,09	0,00	169,09	169,09	0,00	0,00

U	2015	13869	1.03	1.03.02.02.001.01	1.05.01.94.07	80,71	0,00	80,71	80,71	0,00	0,00
U	2015	13879	1.20	1.01.01.01.006.04	1.05.04.24.03	11.215,24	-3.085,29	8.129,95	8.129,95	0,00	0,00
U	2015	13880	1.20	1.01.01.01.008.03	1.05.04.24.03	4.017,60	-971,78	3.045,82	3.045,82	0,00	0,00
U	2015	13881	1.20	1.01.02.01.001.02	1.05.04.24.03	7.167,69	-1.553,13	5.614,56	5.614,56	0,00	0,00
U	2015	13882	1.20	1.01.01.01.008.06	1.05.04.24.03	1.431,43	-1.431,43	0,00	0,00	0,00	0,00
U	2015	13909	1.09	1.03.01.02.007	1.05.04.33.02	1.037,00	0,00	1.037,00	1.037,00	0,00	0,00
U	2015	13913	1.04	1.03.02.02.001.01	1.05.01.24.08	845,00	0,00	845,00	845,00	0,00	0,00
U	2015	13915	1.04	1.03.02.02.001.01	1.05.01.01	300,00	-11,33	288,67	288,67	0,00	0,00
U	2015	13918	1.04	1.03.02.02.001.01	1.05.01.01	220,00	0,00	220,00	220,00	0,00	0,00
U	2015	13919	1.04	1.03.02.02.001.01	1.05.03.34.06	1.121,00	0,00	1.121,00	1.121,00	0,00	0,00
U	2015	13920	1.04	1.03.02.02.001.01	1.05.01.01	500,00	-128,61	371,39	371,39	0,00	0,00
U	2015	13921	1.12	1.03.01.02.008	1.05.06.06.01	3.179,32	0,00	3.179,32	3.179,32	0,00	0,00
U	2015	13931	1.11	1.03.01.02.999.03	1.05.06.03.02	810,79	0,00	810,79	810,79	0,00	0,00
U	2015	13932	1.11	1.03.01.02.999.03	1.05.01.18.02	1.030,19	-0,12	1.030,07	1.030,07	0,00	0,00
U	2015	13935	1.01	2.02.01.09.002	1.02.03.01	2.074,00	0,00	2.074,00	2.074,00	0,00	0,00
U	2015	13940	0.01.03	7.01.02.02.001	0.99	123,98	0,00	123,98	123,98	0,00	0,00
U	2015	13959	1.20	1.03.01.02.006	1.05.04.03.01	40,57	-40,57	0,00	0,00	0,00	0,00
U	2015	13978	0.03.01	1.03.02.02.001.01	1.06.99	247,03	-137,12	109,91	109,91	0,00	0,00
U	2015	13979	1.02	1.03.02.02.004.01	1.05.04.15.03	915,00	-17,96	897,04	897,04	0,00	0,00
U	2015	13980	1.02	1.03.02.99.999.02	1.05.01.01	915,00	0,00	915,00	897,04	0,00	17,96
U	2015	13987	1.07	1.03.02.05.004.01	1.06.01	16.693,63	0,00	16.693,63	16.693,63	0,00	0,00
U	2015	14003	1.01	1.03.02.02.001.01	1.05.04.05.04	1.332,11	0,00	1.332,11	1.332,11	0,00	0,00
U	2015	14013	1.20	1.03.02.99.999.01	1.05.01.95.02	708,33	0,00	708,33	708,33	0,00	0,00
U	2015	14014	1.20	1.03.02.99.999.01	1.05.01.95.05	708,33	0,00	708,33	708,33	0,00	0,00
U	2015	14036	1.05	1.03.01.02.007	1.05.01.01	244,66	0,00	244,66	0,00	0,00	244,66
U	2015	14070	1.11	2.02.01.05.001	1.05.05.10.03	658,70	0,00	658,70	658,70	0,00	0,00
U	2015	14165	1.05	1.03.02.09.008	1.02.03.02	1,50	0,00	1,50	1,50	0,00	0,00
U	2015	14173	1.16	2.02.01.05.001	1.05.01.01	15.199,98	0,00	15.199,98	15.199,98	0,00	0,00
U	2015	14180	1.20	1.03.02.02.001.01	1.05.01.01	1.123,82	-14,52	1.109,30	1.109,30	0,00	0,00
U	2015	14200	1.01	1.03.02.05.001	1.06.01	4.639,33	0,00	4.639,33	4.639,33	0,00	0,00
U	2015	14202	1.02	1.03.01.02.999.03	1.05.01.01	346,48	0,00	346,48	346,48	0,00	0,00
U	2015	14233	1.05	1.03.02.02.001.01	1.05.01.01	257,72	0,00	257,72	257,72	0,00	0,00
U	2015	14242	1.04	1.03.01.02.999.03	1.06.01	313,54	0,00	313,54	0,00	0,00	313,54
U	2015	14270	1.06	1.03.02.02.001.01	1.05.03.21	357,00	0,00	357,00	357,00	0,00	0,00
U	2015	14274	1.07	1.03.01.02.007	1.05.06.03.02	5.856,00	0,00	5.856,00	5.856,00	0,00	0,00
U	2015	14282	1.02	1.03.01.02.006	1.05.04.27	90,80	-90,80	0,00	0,00	0,00	0,00
U	2015	14283	1.19.001	1.03.02.05.004.01	1.06.02.05	14.998,40	0,00	14.998,40	14.998,40	0,00	0,00
U	2015	14286	1.09	1.01.01.01.006.04	1.05.04.05.04	2.436,31	0,00	2.436,31	2.436,31	0,00	0,00
U	2015	14287	1.09	1.01.01.01.008.02	1.05.04.05.04	188,19	0,00	188,19	188,19	0,00	0,00

U	2015	14289	1.16	1.03.02.02.001.01	1.05.04.95	1.310,05	0,00	1.310,05	1.310,05	0,00	0,00
U	2015	14291	1.09	1.01.02.01.001.02	1.05.04.05.04	2.677,23	0,00	2.677,23	2.677,23	0,00	0,00
U	2015	14293	1.09	1.01.01.01.008.06	1.05.04.05.04	905,00	-905,00	0,00	0,00	0,00	0,00
U	2015	14294	1.09	1.01.01.01.006.04	1.05.04.33.03	2.512,59	0,00	2.512,59	2.512,59	0,00	0,00
U	2015	14295	1.09	1.01.01.01.008.02	1.05.04.33.03	188,19	0,00	188,19	188,19	0,00	0,00
U	2015	14296	1.09	1.01.01.02.002	1.05.04.33.03	135,03	0,00	135,03	135,03	0,00	0,00
U	2015	14297	1.09	1.01.02.01.001.02	1.05.04.33.03	2.677,23	0,00	2.677,23	2.677,23	0,00	0,00
U	2015	14298	1.09	1.01.01.01.008.06	1.05.04.33.03	2.172,00	-2.172,00	0,00	0,00	0,00	0,00
U	2015	14335	1.04	1.03.02.99.999.02	1.05.01.01	363,10	0,00	363,10	363,10	0,00	0,00
U	2015	14342	1.10	1.01.01.02.002	1.05.01.18.47	79,35	0,00	79,35	79,35	0,00	0,00
U	2015	14343	1.10	1.01.02.01.001.02	1.05.01.18.47	1.115,51	0,00	1.115,51	1.115,51	0,00	0,00
U	2015	14344	1.10	1.01.01.01.008.06	1.05.01.18.47	700,00	-700,00	0,00	0,00	0,00	0,00
U	2015	14345	1.14	1.03.02.02.001.01	1.05.04.37.04	600,00	-77,30	522,70	522,70	0,00	0,00
U	2015	14346	1.04	1.03.02.02.001.01	1.05.01.24.01	584,79	0,00	584,79	584,79	0,00	0,00
U	2015	14348	1.14	1.03.02.02.001.01	1.06.01	68,10	0,00	68,10	68,10	0,00	0,00
U	2015	14351	1.14	1.03.02.02.001.01	1.05.03.15.08	500,00	0,00	500,00	500,00	0,00	0,00
U	2015	14352	1.14	1.03.02.13.999.02	1.06.01	1.891,00	-549,00	1.342,00	1.342,00	0,00	0,00
U	2015	14356	1.20	1.03.01.02.999.03	1.05.04.49.03	226,00	-2,92	223,08	223,08	0,00	0,00
U	2015	14364	1.07	1.03.01.02.006	1.05.02.96	268,40	0,00	268,40	268,40	0,00	0,00
U	2015	14371	1.07	1.03.01.02.007	1.06.01	1.429,58	0,00	1.429,58	1.429,58	0,00	0,00
U	2015	14373	1.07	2.02.01.05.001	1.05.06.06.01	5.407,16	0,00	5.407,16	5.407,16	0,00	0,00
U	2015	14376	1.14	1.03.02.13.999.02	1.06.01	1.427,89	-1.398,17	29,72	29,72	0,00	0,00
U	2015	14377	1.14	1.03.02.02.001.01	1.06.01	679,20	0,00	679,20	679,20	0,00	0,00
U	2015	14383	1.07	1.01.01.01.008.06	1.05.02.14.08	3.742,02	-3.738,41	3,61	3,61	0,00	0,00
U	2015	14389	0.01.03	1.09.01.01.001	1.08.01	42.855,49	0,00	42.855,49	0,00	0,00	42.855,49
U	2015	14408	1.10	1.01.01.01.004.01	1.05.03.03.12	1.600,00	-838,13	761,87	761,87	0,00	0,00
U	2015	14483	1.06	1.03.01.01.002	1.05.06.01.01	295,24	-0,92	294,32	294,32	0,00	0,00
U	2015	14500	1.10	1.03.01.02.999.03	1.05.01.18.43	4.823,88	0,00	4.823,88	4.823,88	0,00	0,00
U	2015	14503	1.03	1.03.02.99.999.03	1.06.02.02	2.700,00	0,00	2.700,00	2.700,00	0,00	0,00
U	2015	14533	1.16	1.03.02.07.008	1.06.01	170,20	0,00	170,20	170,20	0,00	0,00
U	2015	14544	1.01	1.03.02.02.001.01	1.05.01.01	395,28	0,00	395,28	395,28	0,00	0,00
U	2015	14550	1.04	1.03.02.02.001.01	1.05.03.16	724,00	-569,90	154,10	154,10	0,00	0,00
U	2015	14575	1.01	2.02.01.05.001	1.05.01.01	3.536,78	0,00	3.536,78	3.536,78	0,00	0,00
U	2015	14580	1.01	1.03.02.02.001.01	1.05.01.01	456,62	0,00	456,62	456,62	0,00	0,00
U	2015	14599	1.06	1.03.02.09.004	1.06.02.04	2.196,00	0,00	2.196,00	2.196,00	0,00	0,00
U	2015	14603	1.06	1.03.02.02.004.01	1.05.01.01	7.259,00	0,00	7.259,00	7.259,00	0,00	0,00
U	2015	14606	1.08	1.03.02.02.001.01	1.05.03.11.01	150,00	-31,22	118,78	118,78	0,00	0,00
U	2015	14622	1.01	1.03.01.02.999.03	1.06.01	220,14	0,00	220,14	220,14	0,00	0,00
U	2015	14623	1.01	1.03.01.02.006	1.05.01.01	28,13	0,00	28,13	28,13	0,00	0,00

U	2015	14624	1.01	1.03.01.02.006	1.05.01.01	268,08	0,00	268,08	268,08	0,00	0,00
U	2015	14626	1.01	1.03.01.02.006	1.05.01.01	125,25	0,00	125,25	125,25	0,00	0,00
U	2015	14646	1.05	1.03.01.02.008	1.05.01.23.19	198,86	0,00	198,86	198,86	0,00	0,00
U	2015	14653	1.02	1.03.01.02.999.03	1.05.01.91.99	376,00	-376,00	0,00	0,00	0,00	0,00
U	2015	14656	1.07	1.03.02.12.001	1.06.01	24.000,00	0,00	24.000,00	20.739,34	0,00	3.260,66
U	2015	14659	1.02	7.01.02.02.001	0.99	34,66	0,00	34,66	34,66	0,00	0,00
U	2015	14681	1.04	1.03.02.02.001.01	1.05.03.34.06	630,00	0,00	630,00	630,00	0,00	0,00
U	2015	14687	1.04	1.03.02.02.001.01	1.05.01.98.15	400,00	-400,00	0,00	0,00	0,00	0,00
U	2015	14697	1.04	1.03.02.99.999.02	1.05.01.01	184,19	-66,82	117,37	117,37	0,00	0,00
U	2015	14701	1.05	1.03.02.09.008	1.02.03.02	40.756,52	0,00	40.756,52	40.756,52	0,00	0,00
U	2015	14707	1.03	1.01.01.01.009	1.05.01.97.01	2.826,68	0,00	2.826,68	2.826,68	0,00	0,00
U	2015	14722	0.02.03	1.03.01.02.999.03	1.06.01	280,60	0,00	280,60	280,60	0,00	0,00
U	2015	14770	1.05	1.03.02.05.005	1.06.02.01	270,40	0,00	270,40	270,40	0,00	0,00
U	2015	14785	1.03	2.02.01.05.001	1.05.01.01	3.924,74	0,00	3.924,74	3.924,74	0,00	0,00
U	2015	14790	1.07	1.03.01.01.002	1.05.01.98.09	171,00	0,00	171,00	171,00	0,00	0,00
U	2015	14808	1.03	1.03.02.02.001.01	1.05.01.01	452,87	0,00	452,87	452,87	0,00	0,00
U	2015	14820	1.12	1.03.02.02.001.01	1.05.04.03.01	856,89	0,00	856,89	856,89	0,00	0,00
U	2015	14826	1.01	1.03.02.02.001.01	1.05.04.48.02	2.172,87	0,00	2.172,87	2.172,87	0,00	0,00
U	2015	14832	1.14	1.03.02.02.001.01	1.05.04.66	15,00	-15,00	0,00	0,00	0,00	0,00
U	2015	14837	1.14	1.03.02.02.001.01	1.05.04.66	30,00	-30,00	0,00	0,00	0,00	0,00
U	2015	14838	1.14	1.03.02.02.001.01	1.05.06.05.01	60,00	-2,15	57,85	57,85	0,00	0,00
U	2015	14840	1.14	1.03.02.02.001.01	1.05.06.05.01	60,00	-1,60	58,40	58,40	0,00	0,00
U	2015	14841	1.14	1.03.02.02.001.01	1.06.01	414,90	0,00	414,90	414,90	0,00	0,00
U	2015	14844	1.14	1.03.02.02.001.01	1.06.01	205,86	0,00	205,86	205,86	0,00	0,00
U	2015	14845	1.14	1.03.02.02.001.01	1.05.06.04.01	600,00	-93,22	506,78	506,78	0,00	0,00
U	2015	14846	1.14	1.03.02.02.001.01	1.05.01.93.04	2.148,00	-212,21	1.935,79	1.935,79	0,00	0,00
U	2015	14847	1.14	1.03.02.02.001.01	1.05.04.66	652,00	0,00	652,00	652,00	0,00	0,00
U	2015	14849	1.14	1.03.02.02.001.01	1.05.01.01	535,00	-3,12	531,88	531,88	0,00	0,00
U	2015	14856	1.09	1.03.01.02.999.03	1.05.04.33.03	1.586,00	0,00	1.586,00	1.586,00	0,00	0,00
U	2015	14857	1.09	1.03.02.99.999.03	1.05.01.02	4.697,00	0,00	4.697,00	4.697,00	0,00	0,00
U	2015	14858	1.09	1.03.01.02.006	1.05.01.01	214,89	0,00	214,89	214,89	0,00	0,00
U	2015	14859	1.09	1.03.01.02.006	1.05.04.05.03	189,74	-30,11	159,63	159,63	0,00	0,00
U	2015	14862	1.04	1.03.02.02.001.01	1.05.01.98.15	420,00	0,00	420,00	420,00	0,00	0,00
U	2015	14866	1.14	1.03.02.02.001.01	1.05.04.37.04	800,00	-154,30	645,70	645,70	0,00	0,00
U	2015	14868	1.16	1.03.02.13.999.02	1.06.01	150,00	0,00	150,00	150,00	0,00	0,00
U	2015	14905	1.04	1.03.01.02.006	1.05.01.99.01	819,44	0,00	819,44	0,00	0,00	819,44
U	2015	14907	1.03	1.03.01.02.006	1.05.06.02.05	22,94	0,00	22,94	22,94	0,00	0,00
U	2015	14916	1.14	1.03.02.02.001.01	1.05.04.37.04	100,00	-20,00	80,00	80,00	0,00	0,00
U	2015	14927	1.19.001	1.03.02.07.008	1.06.01	1.145,84	0,00	1.145,84	1.145,84	0,00	0,00

U	2015	14958	1.01	7.01.02.02.001	0.99	20,46	0,00	20,46	20,46	0,00	0,00
U	2015	14959	1.19.001	1.03.02.13.999.02	1.06.02.05	780,80	0,00	780,80	780,80	0,00	0,00
U	2015	14962	1.05	1.03.02.02.001.01	1.05.01.01	110,00	0,00	110,00	110,00	0,00	0,00
U	2015	14967	1.03	2.02.01.05.001	1.05.01.01	2.208,20	0,00	2.208,20	2.208,20	0,00	0,00
U	2015	14971	1.04	1.03.02.02.001.01	1.05.02.75	92,00	0,00	92,00	92,00	0,00	0,00
U	2015	14980	1.03	1.01.02.01.001.02	1.05.04.05.04	1.716,12	0,00	1.716,12	1.716,12	0,00	0,00
U	2015	14981	1.20	7.01.02.02.001	0.99	37,69	0,00	37,69	37,69	0,00	0,00
U	2015	14983	1.12	1.03.02.02.001.01	1.05.06.06.01	3.647,21	0,00	3.647,21	3.647,21	0,00	0,00
U	2015	14985	1.12	1.03.02.02.001.01	1.05.06.06.01	1.396,57	0,00	1.396,57	1.396,57	0,00	0,00
U	2015	15006	1.09	1.03.02.99.999.03	1.05.01.01	951,60	0,00	951,60	951,60	0,00	0,00
U	2015	15020	1.10	2.02.01.05.001	1.05.01.01	6.058,03	0,00	6.058,03	6.058,03	0,00	0,00
U	2015	15029	1.01	1.03.01.02.999.03	1.05.01.01	60,78	0,00	60,78	60,78	0,00	0,00
U	2015	15038	1.09	7.01.02.02.001	0.99	50,92	0,00	50,92	50,92	0,00	0,00
U	2015	15058	1.05	7.01.99.99.999.03	0.99	182,00	0,00	182,00	182,00	0,00	0,00
U	2015	15068	1.12	1.03.01.02.007	1.05.06.06.01	3.995,50	0,00	3.995,50	3.995,50	0,00	0,00
U	2015	15073	1.14	1.03.02.02.001.01	1.06.01	24,00	0,00	24,00	24,00	0,00	0,00
U	2015	15079	1.05	1.03.02.13.999.02	1.06.02.01	976,00	0,00	976,00	976,00	0,00	0,00
U	2015	15096	1.20	1.03.02.99.999.03	1.05.02.89	610,00	0,00	610,00	610,00	0,00	0,00
U	2015	15118	1.20	1.03.02.99.999.03	1.05.04.29.03	2.407,40	0,00	2.407,40	2.407,40	0,00	0,00
U	2015	15119	1.20	1.03.02.99.999.03	1.05.04.22.01	12.232,60	0,00	12.232,60	12.232,60	0,00	0,00
U	2015	15120	1.14	1.03.02.02.001.01	1.05.04.37.04	1.200,00	0,00	1.200,00	1.200,00	0,00	0,00
U	2015	15121	1.14	1.03.02.02.001.01	1.05.06.05.01	80,00	-17,70	62,30	62,30	0,00	0,00
U	2015	15122	1.14	1.03.02.02.001.01	1.05.06.05.01	80,00	-4,60	75,40	75,40	0,00	0,00
U	2015	15123	1.14	1.03.02.02.001.01	1.05.01.98.11	200,00	-62,06	137,94	137,94	0,00	0,00
U	2015	15124	1.14	1.03.02.02.001.01	1.05.01.98.11	200,00	-128,20	71,80	71,80	0,00	0,00
U	2015	15131	1.03	1.03.02.02.001.01	1.05.06.06.01	700,00	-65,32	634,68	634,68	0,00	0,00
U	2015	15147	1.07	1.03.02.02.001.01	1.05.06.03.02	404,80	0,00	404,80	404,80	0,00	0,00
U	2015	15155	1.04	1.03.02.02.001.01	1.05.01.98.07	246,00	0,00	246,00	246,00	0,00	0,00
U	2015	15162	1.03	1.03.02.02.001.01	1.05.06.06.01	150,00	-150,00	0,00	0,00	0,00	0,00
U	2015	15166	1.20	1.01.01.01.006.04	1.05.04.20.03	16.945,58	-149,27	16.796,31	16.796,31	0,00	0,00
U	2015	15167	1.20	1.01.01.01.008.03	1.05.04.20.03	5.112,14	-640,86	4.471,28	4.471,28	0,00	0,00
U	2015	15168	1.20	1.01.02.01.001.02	1.05.04.20.03	9.362,09	-1.304,61	8.057,48	8.057,48	0,00	0,00
U	2015	15169	1.20	1.01.01.01.008.06	1.05.04.20.03	2.000,00	-2.000,00	0,00	0,00	0,00	0,00
U	2015	15182	1.04	1.03.01.01.002	1.05.02.04.01	598,19	0,00	598,19	598,19	0,00	0,00
U	2015	15186	1.01	1.03.02.05.004.01	1.06.01	1.196,50	-1.196,50	0,00	0,00	0,00	0,00
U	2015	15189	1.01	1.03.02.05.001	1.06.01	2.600,00	-410,71	2.189,29	2.189,29	0,00	0,00
U	2015	15193	1.06	7.01.02.02.001	0.99	12,55	0,00	12,55	12,55	0,00	0,00
U	2015	15210	1.03	1.03.02.02.001.01	1.05.01.98.03	80,00	-80,00	0,00	0,00	0,00	0,00
U	2015	15212	1.01	1.03.02.05.004.02	1.06.02.07	2.349,45	0,00	2.349,45	615,30	0,00	1.734,15

U	2015	15216	1.08	1.03.02.09.003.01	1.06.01	1.830,00	0,00	1.830,00	1.830,00	0,00	0,00
U	2015	15223	1.12	1.03.02.07.008	1.06.01	1.693,75	0,00	1.693,75	1.270,32	0,00	423,43
U	2015	15224	1.12	1.03.02.07.001	1.06.01	1.641,77	0,00	1.641,77	1.641,77	0,00	0,00
U	2015	15236	1.11	7.01.02.02.001	0.99	12,66	0,00	12,66	12,66	0,00	0,00
U	2015	15267	1.01	1.03.02.13.999.02	1.06.01	976,00	0,00	976,00	976,00	0,00	0,00
U	2015	15275	1.20	1.03.02.02.001.01	1.05.04.17.05	92,00	0,00	92,00	92,00	0,00	0,00
U	2015	15276	1.20	1.03.02.02.001.01	1.05.04.03.01	771,80	0,00	771,80	771,80	0,00	0,00
U	2015	15286	1.10	1.03.02.13.003.02	1.05.01.01	434,91	-191,73	243,18	243,18	0,00	0,00
U	2015	15288	1.14	1.03.02.04.999	1.08.01	650,00	0,00	650,00	650,00	0,00	0,00
U	2015	15289	1.14	1.03.02.04.999	1.08.01	6.300,00	0,00	6.300,00	6.300,00	0,00	0,00
U	2015	15292	1.03	1.03.02.09.004	1.06.01	213,50	0,00	213,50	213,50	0,00	0,00
U	2015	15294	1.07	1.03.02.07.006	1.06.01	1.464,00	0,00	1.464,00	1.464,00	0,00	0,00
U	2015	15295	1.14	1.03.02.99.999.02	1.06.01	350,00	0,00	350,00	350,00	0,00	0,00
U	2015	15302	1.04	7.01.02.02.001	0.99	9,91	0,00	9,91	9,91	0,00	0,00
U	2015	15308	1.07	2.02.01.99.001	1.05.01.02	468,00	0,00	468,00	468,00	0,00	0,00
U	2015	15321	1.19.001	1.03.02.09.005.01	1.06.02.05	900,24	0,00	900,24	900,24	0,00	0,00
U	2015	15325	1.01	1.03.02.99.999.01	1.05.04.05.04	25.000,00	0,00	25.000,00	25.000,00	0,00	0,00
U	2015	15332	0.02.03	1.03.02.13.999.02	1.06.01	1.830,37	0,00	1.830,37	1.830,37	0,00	0,00
U	2015	15337	1.01	1.03.02.05.999	1.06.01	22.000,00	-1.216,89	20.783,11	16.238,10	0,00	4.545,01
U	2015	15362	1.19.003	1.03.02.13.003.01	1.06.02.06	2.607,75	-869,25	1.738,50	1.738,50	0,00	0,00
U	2015	15367	1.02	1.03.02.02.001.01	1.05.01.18.39	79,30	0,00	79,30	79,30	0,00	0,00
U	2015	15368	1.14	1.03.02.99.999.01	1.05.06.05.01	963,80	0,00	963,80	963,80	0,00	0,00
U	2015	15369	1.12	1.03.02.02.001.01	1.05.06.06.01	430,40	0,00	430,40	430,40	0,00	0,00
U	2015	15373	1.12	1.03.02.02.001.01	1.05.06.06.01	263,10	0,00	263,10	263,10	0,00	0,00
U	2015	15380	1.04	1.03.02.02.001.01	1.05.01.24.08	24,00	0,00	24,00	24,00	0,00	0,00
U	2015	15381	1.04	1.03.02.02.001.01	1.05.03.34.06	1.106,00	-311,82	794,18	794,18	0,00	0,00
U	2015	15383	1.04	1.03.02.02.001.01	1.05.01.24.08	350,00	-71,67	278,33	278,33	0,00	0,00
U	2015	15396	1.15	1.03.02.02.001.01	1.05.01.01	1.200,00	0,00	1.200,00	1.200,00	0,00	0,00
U	2015	15415	1.14	1.03.02.02.001.01	1.05.06.05.01	600,00	-356,78	243,22	243,22	0,00	0,00
U	2015	15417	1.14	1.03.02.02.001.01	1.05.06.05.01	1.000,00	-200,35	799,65	799,65	0,00	0,00
U	2015	15418	1.14	1.03.02.02.001.01	1.06.01	216,50	0,00	216,50	216,50	0,00	0,00
U	2015	15419	1.14	1.03.02.02.001.01	1.06.01	212,50	0,00	212,50	212,50	0,00	0,00
U	2015	15424	1.19.001	1.03.01.02.007	1.05.03.34.02	24.400,00	0,00	24.400,00	24.400,00	0,00	0,00
U	2015	15425	1.11	1.03.02.02.001.01	1.05.01.01	22,00	0,00	22,00	22,00	0,00	0,00
U	2015	15426	1.02	1.03.02.99.999.01	1.05.04.71	1.793,40	0,00	1.793,40	1.793,40	0,00	0,00
U	2015	15427	1.19.001	1.01.01.01.009	1.05.02.10.06	1.437,40	0,00	1.437,40	1.437,40	0,00	0,00
U	2015	15429	1.15	1.03.02.02.004.01	1.05.01.01	3.965,00	0,00	3.965,00	3.965,00	0,00	0,00
U	2015	15448	1.07	1.03.01.02.007	1.05.06.03.02	610,39	-0,20	610,19	610,19	0,00	0,00
U	2015	15455	1.07	1.03.01.02.007	1.05.06.06.01	1.293,20	0,00	1.293,20	1.293,20	0,00	0,00

U	2015	15461	1.14	1.03.02.02.001.01	1.05.06.05.01	40,00	-4,60	35,40	35,40	0,00	0,00
U	2015	15470	1.08	1.01.01.01.010	1.05.01.94.09	1.490,58	-0,87	1.489,71	1.489,71	0,00	0,00
U	2015	15475	1.08	1.01.01.01.009	1.05.01.93.02	2.811,24	0,00	2.811,24	2.811,24	0,00	0,00
U	2015	15484	1.03	1.03.01.02.008	1.05.02.37	335,50	0,00	335,50	335,50	0,00	0,00
U	2015	15487	1.19.001	1.03.02.02.001.01	1.05.01.01	3.526,11	0,00	3.526,11	3.526,11	0,00	0,00
U	2015	15494	1.08	1.03.01.02.007	1.06.01	184,93	0,00	184,93	184,93	0,00	0,00
U	2015	15495	1.08	1.03.01.02.007	1.06.01	164,18	0,00	164,18	164,18	0,00	0,00
U	2015	15510	1.05	1.03.02.04.999	1.08.01	1.840,00	0,00	1.840,00	1.840,00	0,00	0,00
U	2015	15522	1.10	1.03.02.99.999.03	1.05.03.03.12	122,63	0,00	122,63	122,63	0,00	0,00
U	2015	15525	1.01	1.03.02.02.001.01	1.05.01.93.01	650,73	0,00	650,73	650,73	0,00	0,00
U	2015	15532	1.11	1.03.02.02.001.01	1.05.01.01	152,30	0,00	152,30	152,30	0,00	0,00
U	2015	15543	1.11	1.03.02.02.001.01	1.05.01.01	21,00	0,00	21,00	21,00	0,00	0,00
U	2015	15546	1.11	1.03.02.02.001.01	1.05.01.01	33,31	0,00	33,31	33,31	0,00	0,00
U	2015	15547	1.20	2.02.01.05.001	1.06.01	2.816,98	0,00	2.816,98	2.816,98	0,00	0,00
U	2015	15548	1.20	1.03.01.02.999.03	1.05.03.11.02	291,28	-0,54	290,74	290,74	0,00	0,00
U	2015	15549	1.20	1.03.01.02.999.03	1.05.04.17.01	68,46	0,00	68,46	68,46	0,00	0,00
U	2015	15557	1.11	1.03.02.02.001.01	1.05.01.01	20,30	0,00	20,30	20,30	0,00	0,00
U	2015	15559	1.14	1.03.01.02.005	1.06.01	1.259,04	0,00	1.259,04	1.259,04	0,00	0,00
U	2015	15562	1.20	2.02.01.05.001	1.05.03.11.02	723,58	0,00	723,58	723,58	0,00	0,00
U	2015	15563	1.20	2.02.01.05.001	1.05.04.02.03	592,32	0,00	592,32	592,32	0,00	0,00
U	2015	15564	1.20	1.03.01.02.999.03	1.05.04.33.02	377,94	0,00	377,94	377,94	0,00	0,00
U	2015	15566	1.11	2.02.01.99.001	1.05.01.02	524,84	-524,84	0,00	0,00	0,00	0,00
U	2015	15570	1.07	1.03.02.02.001.01	1.05.06.03.02	221,05	0,00	221,05	221,05	0,00	0,00
U	2015	15572	1.01	1.03.01.02.005	1.06.01	459,12	0,00	459,12	459,12	0,00	0,00
U	2015	15573	1.19.001	1.01.01.01.006.04	1.05.03.03.11	18.216,48	0,00	18.216,48	18.216,48	0,00	0,00
U	2015	15575	1.19.001	1.01.01.01.008.03	1.05.03.03.11	6.639,83	0,00	6.639,83	6.639,83	0,00	0,00
U	2015	15579	1.19.001	1.01.02.01.001.02	1.05.03.03.11	8.500,00	-618,15	7.881,85	7.881,85	0,00	0,00
U	2015	15580	1.19.001	1.02.01.01.001	1.05.03.03.11	2.307,19	0,00	2.307,19	2.307,19	0,00	0,00
U	2015	15581	1.19.001	1.01.01.01.008.06	1.05.03.03.11	2.142,44	-2.142,44	0,00	0,00	0,00	0,00
U	2015	15586	1.16	2.02.01.07.003	1.06.01	504,41	-21,96	482,45	482,45	0,00	0,00
U	2015	15593	1.08	1.03.02.99.009.01	1.06.01	8.784,00	0,00	8.784,00	8.784,00	0,00	0,00
U	2015	15621	0.02.03	1.03.02.16.002	1.06.01	2.502,00	0,00	2.502,00	2.502,00	0,00	0,00
U	2015	15623	0.02.03	1.03.02.07.008	1.06.01	1.807,75	-1.311,94	495,81	382,84	0,00	112,97
U	2015	15629	1.20	1.03.01.02.999.03	1.05.04.02.03	297,45	0,00	297,45	297,45	0,00	0,00
U	2015	15634	1.05	1.03.02.99.999.02	1.05.01.01	1.058,96	0,00	1.058,96	1.058,96	0,00	0,00
U	2015	15636	1.20	1.03.01.02.999.01	1.05.01.01	9.296,40	0,00	9.296,40	9.296,40	0,00	0,00
U	2015	15643	1.02	1.03.02.02.001.01	1.05.03.15.02	124,40	0,00	124,40	124,40	0,00	0,00
U	2015	15646	1.11	2.02.01.05.001	1.05.01.01	1.378,60	0,00	1.378,60	1.378,60	0,00	0,00
U	2015	15650	1.03	1.01.01.01.008.06	1.05.04.05.02	1.748,43	0,00	1.748,43	1.748,43	0,00	0,00

U	2015	15653	1.03	1.01.01.01.008.06	1.05.04.05.04	2.815,19	-87,31	2.727,88	2.727,88	0,00	0,00
U	2015	15660	1.03	1.01.01.01.008.06	1.05.04.16.04	1.746,08	0,00	1.746,08	1.746,08	0,00	0,00
U	2015	15661	1.03	1.01.01.01.008.06	1.05.04.16.04	1.746,07	0,00	1.746,07	1.746,07	0,00	0,00
U	2015	15662	1.03	1.01.01.01.008.06	1.05.04.16.01	995,96	0,00	995,96	995,96	0,00	0,00
U	2015	15663	1.03	1.01.01.01.008.06	1.05.04.16.01	1.177,60	-42,72	1.134,88	1.134,88	0,00	0,00
U	2015	15664	1.19.001	7.01.99.99.999.03	0.99	100,00	-72,61	27,39	27,39	0,00	0,00
U	2015	15667	1.14	1.03.02.02.001.01	1.06.01	471,00	0,00	471,00	471,00	0,00	0,00
U	2015	15669	1.14	1.03.02.02.001.01	1.05.04.66	65,00	0,00	65,00	65,00	0,00	0,00
U	2015	15673	1.14	1.03.02.02.001.01	1.05.04.37.04	100,00	-17,15	82,85	82,85	0,00	0,00
U	2015	15674	1.14	1.03.02.02.001.01	1.05.04.66	20,00	0,00	20,00	20,00	0,00	0,00
U	2015	15675	1.14	1.03.02.02.001.01	1.05.04.37.04	100,00	-10,00	90,00	90,00	0,00	0,00
U	2015	15688	1.02	1.03.02.02.001.01	1.05.01.01	389,59	0,00	389,59	389,59	0,00	0,00
U	2015	15692	1.10	2.02.01.99.001	1.05.01.02	2.147,96	-18,56	2.129,40	2.129,40	0,00	0,00
U	2015	15694	1.10	1.03.02.02.004.01	1.05.01.18.47	2.200,00	0,00	2.200,00	2.200,00	0,00	0,00
U	2015	15698	1.04	1.03.02.02.001.01	1.05.01.01	100,00	-100,00	0,00	0,00	0,00	0,00
U	2015	15700	1.05	1.03.02.99.999.02	1.05.01.01	154,00	0,00	154,00	154,00	0,00	0,00
U	2015	15705	1.04	1.03.02.99.999.02	1.05.01.93.03	250,00	0,00	250,00	250,00	0,00	0,00
U	2015	15719	1.08	1.03.01.02.007	1.06.01	75,75	0,00	75,75	75,75	0,00	0,00
U	2015	15720	1.05	7.01.99.99.999.03	0.99	132,20	0,00	132,20	132,20	0,00	0,00
U	2015	15721	1.08	1.03.02.09.008	1.06.01	671,00	0,00	671,00	671,00	0,00	0,00
U	2015	15728	1.20	1.03.02.99.999.02	1.05.04.29.04	356,85	-35,10	321,75	321,75	0,00	0,00
U	2015	15740	1.05	1.03.02.02.001.01	1.05.01.01	321,00	0,00	321,00	321,00	0,00	0,00
U	2015	15753	1.16	1.03.02.02.001.01	1.05.01.01	341,95	0,00	341,95	341,95	0,00	0,00
U	2015	15754	1.16	1.03.02.02.001.01	1.05.01.01	1.624,65	0,00	1.624,65	1.624,65	0,00	0,00
U	2015	15764	1.15	1.03.01.01.002	1.05.04.15.04	1.120,00	0,00	1.120,00	1.120,00	0,00	0,00
U	2015	15765	1.15	1.03.02.99.999.01	1.05.01.01	719,80	0,00	719,80	719,80	0,00	0,00
U	2015	15767	1.15	1.03.01.02.006	1.05.04.48.01	16,39	0,00	16,39	16,39	0,00	0,00
U	2015	15774	1.01	1.03.02.05.005	1.06.02.07	43,87	0,00	43,87	43,87	0,00	0,00
U	2015	15775	1.08	1.03.01.02.999.03	1.06.01	486,48	0,00	486,48	486,48	0,00	0,00
U	2015	15783	1.19.001	1.03.02.02.001.01	1.05.01.01	3.133,40	0,00	3.133,40	3.133,40	0,00	0,00
U	2015	15784	1.02	1.03.02.02.001.01	1.05.02.80	600,00	-300,05	299,95	299,95	0,00	0,00
U	2015	15785	1.02	1.03.02.02.001.01	1.05.03.37.01	764,81	0,00	764,81	764,81	0,00	0,00
U	2015	15786	1.07	7.01.99.99.999.01	0.99	23,75	0,00	23,75	23,75	0,00	0,00
U	2015	15797	1.08	2.02.01.05.999	1.06.01	610,00	0,00	610,00	610,00	0,00	0,00
U	2015	15799	1.02	1.03.02.02.004.01	1.05.04.15.03	305,00	0,00	305,00	305,00	0,00	0,00
U	2015	15802	1.02	1.03.02.02.004.01	1.05.04.15.03	915,00	0,00	915,00	711,65	0,00	203,35
U	2015	15805	1.02	1.03.02.99.999.01	1.05.01.91.99	9.761,88	0,00	9.761,88	9.761,88	0,00	0,00
U	2015	15807	1.02	1.03.02.99.999.01	1.05.04.27	10.076,87	0,00	10.076,87	10.076,87	0,00	0,00
U	2015	15814	1.02	1.03.02.99.999.01	1.05.04.27	4.758,00	0,00	4.758,00	4.758,00	0,00	0,00

U	2015	15817	1.02	1.03.02.99.999.01	1.05.03.37.01	183,00	-183,00	0,00	0,00	0,00	0,00
U	2015	15823	1.20	1.03.01.02.999.03	1.05.04.03.01	406,12	0,00	406,12	406,12	0,00	0,00
U	2015	15826	1.08	1.03.01.02.001	1.06.01	641,69	0,00	641,69	641,69	0,00	0,00
U	2015	15836	1.20	1.03.02.99.999.03	1.05.03.11.05	8.832,80	0,00	8.832,80	0,00	0,00	8.832,80
U	2015	15840	1.12	1.03.01.02.008	1.06.01	68,80	0,00	68,80	68,80	0,00	0,00
U	2015	15843	1.19.003	1.03.01.02.006	1.06.02.06	3.403,73	0,00	3.403,73	3.403,73	0,00	0,00
U	2015	15866	1.02	1.03.02.02.001.01	1.05.04.06.06	354,56	0,00	354,56	354,56	0,00	0,00
U	2015	15871	1.20	1.01.01.01.008.02	1.05.04.49.03	1.523,25	0,00	1.523,25	1.523,25	0,00	0,00
U	2015	15872	1.20	1.01.02.01.001.02	1.05.04.49.03	4.180,38	0,00	4.180,38	4.180,38	0,00	0,00
U	2015	15873	1.20	1.01.01.01.008.06	1.05.04.49.03	1.000,00	-1.000,00	0,00	0,00	0,00	0,00
U	2015	15877	1.11	1.03.02.05.004.01	1.06.02.03	1.143,05	-1.143,05	0,00	0,00	0,00	0,00
U	2015	15881	1.02	1.03.02.02.001.01	1.05.03.15.02	250,00	-152,00	98,00	98,00	0,00	0,00
U	2015	15882	1.02	1.03.02.02.001.01	1.05.04.37.04	519,35	0,00	519,35	519,35	0,00	0,00
U	2015	15884	1.04	1.03.02.05.003	1.05.01.02	179,99	0,00	179,99	0,00	0,00	179,99
U	2015	15885	1.19.001	1.03.01.02.007	1.06.01	1.188,28	0,00	1.188,28	1.188,28	0,00	0,00
U	2015	15886	1.02	1.03.02.02.001.01	1.05.01.91.99	50,00	-50,00	0,00	0,00	0,00	0,00
U	2015	15890	1.02	1.03.02.02.001.01	1.05.02.14.08	85,60	0,00	85,60	85,60	0,00	0,00
U	2015	15893	1.02	1.03.01.02.999.03	1.05.01.96.01	61,00	0,00	61,00	61,00	0,00	0,00
U	2015	15894	1.03	1.03.02.02.001.01	1.05.01.94.07	82,55	-3,00	79,55	79,55	0,00	0,00
U	2015	15901	1.02	1.03.02.09.005.01	1.05.01.01	1.220,00	0,00	1.220,00	1.220,00	0,00	0,00
U	2015	15919	1.11	1.03.02.02.001.01	1.05.04.05.02	347,43	-5,00	342,43	342,43	0,00	0,00
U	2015	15920	1.06	1.03.02.09.004	1.06.01	683,20	0,00	683,20	683,20	0,00	0,00
U	2015	15921	1.06	2.02.01.04.002	1.06.01	12.200,00	0,00	12.200,00	12.200,00	0,00	0,00
U	2015	15922	1.06	1.03.02.09.004	1.06.01	1.894,05	0,00	1.894,05	1.894,05	0,00	0,00
U	2015	15925	1.11	1.03.02.02.001.01	1.05.01.01	30,00	-30,00	0,00	0,00	0,00	0,00
U	2015	15926	1.11	1.03.02.02.001.01	1.05.01.01	12,40	0,00	12,40	12,40	0,00	0,00
U	2015	15927	1.06	1.03.02.09.004	1.06.01	2.781,60	0,00	2.781,60	2.781,60	0,00	0,00
U	2015	15931	0.02.01	7.01.99.99.999.03	0.99	87.596,82	0,00	87.596,82	87.596,82	0,00	0,00
U	2015	15933	0.02.01	7.01.99.99.999.03	0.99	4.032,94	0,00	4.032,94	4.032,94	0,00	0,00
U	2015	15947	1.08	1.03.02.09.004	1.06.01	1.220,00	0,00	1.220,00	1.220,00	0,00	0,00
U	2015	15948	1.11	1.03.02.02.001.01	1.05.01.01	13,78	0,00	13,78	13,78	0,00	0,00
U	2015	15949	0.01.03	7.01.02.02.001	0.99	34,58	0,00	34,58	34,58	0,00	0,00
U	2015	15950	1.20	1.03.01.02.999.03	1.06.01	512,40	0,00	512,40	512,40	0,00	0,00
U	2015	15951	1.20	1.03.01.02.999.03	1.05.04.17.01	109,87	-109,87	0,00	0,00	0,00	0,00
U	2015	15952	1.20	2.02.01.05.001	1.05.01.94.12	1.892,96	0,00	1.892,96	1.892,96	0,00	0,00
U	2015	15955	1.20	2.02.01.05.001	1.05.04.22.03	4.011,00	0,00	4.011,00	4.011,00	0,00	0,00
U	2015	15961	1.04	1.03.02.05.005	1.06.01	3.500,00	-1,60	3.498,40	3.498,40	0,00	0,00
U	2015	15962	1.04	1.03.02.02.001.01	1.05.04.16.01	254,00	-40,97	213,03	213,03	0,00	0,00
U	2015	15967	1.03	1.03.02.09.004	1.06.02.02	1.090,37	0,00	1.090,37	1.090,37	0,00	0,00

U	2015	15968	1.03	1.03.01.02.006	1.05.01.98.03	366,00	0,00	366,00	366,00	0,00	0,00
U	2015	15969	1.03	1.03.02.09.001.01	1.05.01.01	750,95	-0,01	750,94	750,94	0,00	0,00
U	2015	15971	1.03	2.02.01.05.001	1.05.01.01	1.523,78	0,00	1.523,78	1.523,78	0,00	0,00
U	2015	15972	1.03	2.02.01.05.001	1.05.01.01	500,00	-50,00	450,00	450,00	0,00	0,00
U	2015	15973	1.03	2.02.01.05.001	1.05.01.01	12.000,00	0,00	12.000,00	12.000,00	0,00	0,00
U	2015	15974	1.03	1.03.01.02.999.03	1.05.01.01	740,78	0,00	740,78	740,78	0,00	0,00
U	2015	15981	1.02	1.03.02.02.001.01	1.05.03.37.01	344,90	0,00	344,90	344,90	0,00	0,00
U	2015	15982	1.02	1.03.02.02.001.01	1.05.03.37.01	1.093,75	0,00	1.093,75	1.093,75	0,00	0,00
U	2015	15984	1.02	1.03.02.02.001.01	1.05.03.37.01	1.088,45	0,00	1.088,45	1.088,45	0,00	0,00
U	2015	15989	1.14	1.03.02.02.001.01	1.05.04.37.04	829,94	0,00	829,94	829,94	0,00	0,00
U	2015	15990	1.14	1.03.02.02.001.01	1.05.04.37.04	825,74	0,00	825,74	825,74	0,00	0,00
U	2015	15997	1.07	2.02.01.99.001	1.05.01.02	105,00	0,00	105,00	105,00	0,00	0,00
U	2015	16010	1.07	1.01.02.01.001.02	1.05.01.99.01	931,85	0,00	931,85	931,85	0,00	0,00
U	2015	16011	1.07	1.02.01.01.001	1.05.01.99.01	308,94	0,00	308,94	308,94	0,00	0,00
U	2015	16012	1.07	1.01.01.01.008.06	1.05.01.99.01	1.835,00	-1.835,00	0,00	0,00	0,00	0,00
U	2015	16021	1.03	1.01.02.01.001.02	1.05.04.98.01	1.052,77	0,00	1.052,77	1.052,77	0,00	0,00
U	2015	16023	1.20	1.03.02.02.001.01	1.05.04.03.01	270,36	0,00	270,36	270,36	0,00	0,00
U	2015	16024	1.02	1.03.01.02.999.03	1.05.04.27	233,02	0,00	233,02	233,02	0,00	0,00
U	2015	16032	1.01	1.03.02.02.001.01	1.05.01.01	400,00	0,00	400,00	400,00	0,00	0,00
U	2015	16041	1.02	1.03.01.02.999.03	1.05.03.37.01	503,62	0,00	503,62	503,62	0,00	0,00
U	2015	16043	1.01	1.03.01.01.001	1.06.01	242,78	-242,78	0,00	0,00	0,00	0,00
U	2015	16051	1.01	2.02.01.99.001	1.05.01.02	766,32	-565,49	200,83	200,83	0,00	0,00
U	2015	16053	1.02	1.03.01.02.999.03	1.05.03.37.01	213,07	0,00	213,07	213,07	0,00	0,00
U	2015	16055	1.01	1.03.01.02.999.03	1.06.01	278,16	0,00	278,16	0,00	0,00	278,16
U	2015	16057	0.02.03	2.02.01.04.002	1.06.01	3.782,00	0,00	3.782,00	3.782,00	0,00	0,00
U	2015	16069	1.10	1.01.01.02.002	1.05.03.03.11	169,28	0,00	169,28	169,28	0,00	0,00
U	2015	16070	1.10	1.01.01.01.008.06	1.05.03.03.11	650,00	-650,00	0,00	0,00	0,00	0,00
U	2015	16071	1.10	1.01.02.01.001.02	1.05.03.03.11	1.150,51	-20,23	1.130,28	1.130,28	0,00	0,00
U	2015	16074	1.10	1.01.01.02.002	1.05.01.18.36	111,09	0,00	111,09	111,09	0,00	0,00
U	2015	16075	1.10	1.01.01.01.008.06	1.05.01.18.36	650,00	-650,00	0,00	0,00	0,00	0,00
U	2015	16076	1.10	1.01.02.01.001.02	1.05.01.18.36	1.135,51	-11,14	1.124,37	1.124,37	0,00	0,00
U	2015	16084	1.08	1.03.01.01.002	1.05.01.01	24,35	0,00	24,35	24,35	0,00	0,00
U	2015	16088	1.06	2.02.01.05.001	1.05.02.10.08	8.440,00	0,00	8.440,00	8.440,00	0,00	0,00
U	2015	16092	1.06	1.03.02.99.999.01	1.05.01.02	6.710,00	0,00	6.710,00	6.710,00	0,00	0,00
U	2015	16111	1.15	1.03.02.09.005.01	1.05.03.33.01	17.743,50	0,00	17.743,50	17.743,50	0,00	0,00
U	2015	16115	1.15	1.03.02.09.005.01	1.05.03.09	5.036,75	0,00	5.036,75	5.036,75	0,00	0,00
U	2015	16121	1.02	1.03.02.02.001.01	1.05.03.15.09	343,05	0,00	343,05	343,05	0,00	0,00
U	2015	16122	1.20	1.03.02.11.999	1.05.01.01	168,11	0,00	168,11	168,11	0,00	0,00
U	2015	16123	1.02	1.03.02.02.001.01	1.05.03.15.09	1.347,68	0,00	1.347,68	1.347,68	0,00	0,00

U	2015	16134	1.04	1.03.02.02.001.01	1.05.02.44	344,00	-244,03	99,97	99,97	0,00	0,00
U	2015	16135	1.04	1.03.02.02.001.01	1.05.02.16	226,00	-225,76	0,24	0,24	0,00	0,00
U	2015	16136	1.04	1.03.02.02.001.01	1.05.04.16.01	300,00	-18,60	281,40	281,40	0,00	0,00
U	2015	16137	1.04	1.03.02.02.001.01	1.05.04.16.01	300,00	-25,54	274,46	274,46	0,00	0,00
U	2015	16138	1.04	1.03.02.02.001.01	1.05.01.94.02	192,00	0,00	192,00	192,00	0,00	0,00
U	2015	16144	1.14	1.03.02.02.001.01	1.05.04.03.01	200,00	-200,00	0,00	0,00	0,00	0,00
U	2015	16145	1.14	1.03.02.02.001.01	1.05.01.98.09	1.500,00	0,00	1.500,00	1.500,00	0,00	0,00
U	2015	16149	1.19.003	1.03.02.02.001.01	1.05.02.66	5.077,86	0,00	5.077,86	5.077,86	0,00	0,00
U	2015	16150	1.20	1.03.02.02.004.01	1.05.04.23.04	41,94	-41,94	0,00	0,00	0,00	0,00
U	2015	16156	1.19.003	1.03.02.02.001.01	1.05.02.66	4.290,00	0,00	4.290,00	4.290,00	0,00	0,00
U	2015	16158	0.03.01	1.03.02.10.002	1.06.99	7.000,00	-7.000,00	0,00	0,00	0,00	0,00
U	2015	16164	1.07	2.02.01.99.001	1.05.01.02	140,00	0,00	140,00	140,00	0,00	0,00
U	2015	16165	1.15	2.02.01.99.001	1.05.01.02	1.030,18	0,00	1.030,18	1.030,18	0,00	0,00
U	2015	16169	1.02	1.03.02.02.001.01	1.05.03.15.09	844,19	0,00	844,19	844,19	0,00	0,00
U	2015	16172	1.08	1.01.02.01.001.02	1.05.04.05.04	13,74	-13,74	0,00	0,00	0,00	0,00
U	2015	16174	1.15	1.03.02.02.001.01	1.05.03.15.09	500,00	-69,00	431,00	431,00	0,00	0,00
U	2015	16175	1.15	1.03.02.02.001.01	1.05.04.06.06	240,00	-32,94	207,06	207,06	0,00	0,00
U	2015	16176	1.02	1.01.01.01.006.04	1.05.03.37.01	302,54	-302,54	0,00	0,00	0,00	0,00
U	2015	16177	1.02	1.01.01.01.008.02	1.05.03.37.01	98,53	-98,53	0,00	0,00	0,00	0,00
U	2015	16178	1.02	1.01.02.01.001.02	1.05.03.37.01	1.637,35	-595,62	1.041,73	1.041,73	0,00	0,00
U	2015	16179	1.02	1.01.01.01.006.04	1.05.03.37.01	229,60	-229,60	0,00	0,00	0,00	0,00
U	2015	16180	1.02	1.01.01.01.008.03	1.05.03.37.01	226,14	-226,14	0,00	0,00	0,00	0,00
U	2015	16181	1.02	1.01.02.01.001.02	1.05.03.37.01	1.781,94	-784,21	997,73	997,73	0,00	0,00
U	2015	16184	1.08	1.01.02.01.001.02	1.05.01.94.21	4,08	-4,08	0,00	0,00	0,00	0,00
U	2015	16204	1.11	1.03.01.02.006	1.05.02.63	549,00	0,00	549,00	549,00	0,00	0,00
U	2015	16213	1.03	2.02.01.99.001	1.05.01.02	1.154,57	0,00	1.154,57	1.154,57	0,00	0,00
U	2015	16224	1.04	2.02.01.05.001	1.05.01.98.15	2.598,60	0,00	2.598,60	2.598,60	0,00	0,00
U	2015	16228	1.03	2.02.01.99.001	1.05.01.02	225,00	-126,00	99,00	99,00	0,00	0,00
U	2015	16232	1.07	1.01.01.01.008.06	1.05.03.01.04	1.822,55	-1.822,55	0,00	0,00	0,00	0,00
U	2015	16234	1.02	1.03.01.02.014	1.05.01.23.19	341,60	0,00	341,60	341,60	0,00	0,00
U	2015	16238	1.03	2.02.01.99.001	1.05.01.02	70,00	0,00	70,00	70,00	0,00	0,00
U	2015	16239	1.03	1.01.02.01.001.02	1.05.06.01.02	1.064,38	0,00	1.064,38	1.064,38	0,00	0,00
U	2015	16247	1.04	1.03.02.02.001.01	1.05.01.24.01	253,83	0,00	253,83	253,83	0,00	0,00
U	2015	16248	1.04	1.03.02.02.001.01	1.05.01.24.01	533,61	0,00	533,61	533,61	0,00	0,00
U	2015	16267	1.07	1.03.02.09.005.02	1.06.01	2.616,60	-844,71	1.771,89	1.560,72	0,00	211,17
U	2015	16275	1.19.001	1.03.02.04.999	1.08.01	520,00	0,00	520,00	520,00	0,00	0,00
U	2015	16285	1.20	1.03.01.02.999.03	1.06.01	688,69	-0,02	688,67	688,67	0,00	0,00
U	2015	16292	1.04	1.03.02.02.001.01	1.05.02.10.03	371,00	-223,33	147,67	147,67	0,00	0,00
U	2015	16293	1.02	1.03.02.04.999	1.08.01	430,00	0,00	430,00	430,00	0,00	0,00

U	2015	16294	1.04	1.03.02.02.001.01	1.05.01.24.05	450,00	-22,76	427,24	427,24	0,00	0,00
U	2015	16295	1.04	1.03.02.02.001.01	1.05.01.98.15	142,00	-26,58	115,42	115,42	0,00	0,00
U	2015	16299	1.20	1.03.02.02.001.01	1.05.01.01	108,82	-108,82	0,00	0,00	0,00	0,00
U	2015	16307	1.02	1.03.02.02.001.01	1.05.04.37.04	518,68	0,00	518,68	518,68	0,00	0,00
U	2015	16308	1.02	1.03.02.02.001.01	1.05.03.15.04	1.000,00	0,00	1.000,00	1.000,00	0,00	0,00
U	2015	16309	1.14	1.03.01.02.999.03	1.06.01	302,56	-302,56	0,00	0,00	0,00	0,00
U	2015	16316	1.20	2.02.01.05.001	1.05.04.03.01	3.620,80	0,00	3.620,80	3.620,80	0,00	0,00
U	2015	16321	1.01	1.03.02.02.001.01	1.05.04.48.02	647,84	0,00	647,84	647,84	0,00	0,00
U	2015	16322	1.01	1.03.02.02.001.01	1.05.04.48.02	244,18	0,00	244,18	244,18	0,00	0,00
U	2015	16325	1.09	1.03.01.02.999.03	1.05.04.33.03	397,36	0,00	397,36	397,36	0,00	0,00
U	2015	16330	1.10	1.01.01.02.002	1.05.03.03.12	52,90	0,00	52,90	52,90	0,00	0,00
U	2015	16331	1.10	1.01.02.01.001.02	1.05.03.03.12	1.041,14	0,00	1.041,14	1.041,14	0,00	0,00
U	2015	16332	1.07	1.03.02.99.999.03	1.06.01	2.440,00	0,00	2.440,00	2.440,00	0,00	0,00
U	2015	16334	1.10	1.01.01.01.008.06	1.05.03.03.12	420,00	-420,00	0,00	0,00	0,00	0,00
U	2015	16337	1.10	1.01.01.02.002	1.05.03.03.11	142,83	0,00	142,83	142,83	0,00	0,00
U	2015	16338	1.10	1.01.02.01.001.02	1.05.03.03.11	978,87	0,00	978,87	978,87	0,00	0,00
U	2015	16339	1.10	1.01.01.01.008.06	1.05.03.03.11	350,00	-350,00	0,00	0,00	0,00	0,00
U	2015	16371	1.20	1.03.02.02.001.01	1.05.04.49.03	100,00	0,00	100,00	100,00	0,00	0,00
U	2015	16372	1.20	1.03.02.02.001.01	1.05.04.49.03	150,00	0,00	150,00	150,00	0,00	0,00
U	2015	16387	1.12	1.03.02.13.999.01	1.06.01	1.415,00	0,00	1.415,00	0,00	0,00	1.415,00
U	2015	16390	1.19.001	1.03.01.02.007	1.05.03.03.11	7.618,78	0,00	7.618,78	7.618,78	0,00	0,00
U	2015	16391	1.12	1.03.01.02.006	1.06.01	1.973,29	0,00	1.973,29	1.973,29	0,00	0,00
U	2015	16414	1.01	1.03.02.02.001.01	1.05.06.06.01	172,70	0,00	172,70	172,70	0,00	0,00
U	2015	16417	1.14	1.03.02.99.999.02	1.06.01	300,00	-300,00	0,00	0,00	0,00	0,00
U	2015	16424	1.04	1.03.02.02.001.01	1.05.04.16.01	300,00	0,00	300,00	300,00	0,00	0,00
U	2015	16425	1.04	1.03.02.02.001.01	1.05.03.16	1.200,00	-465,77	734,23	734,23	0,00	0,00
U	2015	16426	1.04	1.03.02.02.001.01	1.05.03.16	450,00	-65,83	384,17	384,17	0,00	0,00
U	2015	16427	1.04	1.03.02.02.001.01	1.05.02.04.14	300,00	-116,50	183,50	183,50	0,00	0,00
U	2015	16428	1.12	1.03.01.02.007	1.05.06.06.01	170,39	-0,01	170,38	170,38	0,00	0,00
U	2015	16433	1.19.001	1.03.02.99.999.01	1.05.01.94.08	250,00	0,00	250,00	250,00	0,00	0,00
U	2015	16435	1.20	1.03.02.02.001.01	1.05.04.19.05	57,67	0,00	57,67	57,67	0,00	0,00
U	2015	16438	1.12	1.03.01.02.006	1.05.01.01	1.973,29	0,00	1.973,29	1.973,29	0,00	0,00
U	2015	16441	1.11	1.03.02.02.005	1.05.01.01	1.299,12	0,00	1.299,12	1.299,12	0,00	0,00
U	2015	16443	1.01	1.03.02.13.999.02	1.06.01	632,91	0,00	632,91	632,91	0,00	0,00
U	2015	16449	1.11	1.03.02.02.001.01	1.05.01.96.03	1.704,84	0,00	1.704,84	1.704,84	0,00	0,00
U	2015	16450	1.11	1.03.02.02.001.01	1.05.01.01	36,51	0,00	36,51	36,51	0,00	0,00
U	2015	16451	1.11	1.03.02.02.001.01	1.05.01.01	44,00	0,00	44,00	44,00	0,00	0,00
U	2015	16452	1.11	1.03.02.02.001.01	1.05.01.01	64,30	0,00	64,30	64,30	0,00	0,00
U	2015	16453	1.12	1.03.02.02.001.01	1.05.06.06.01	400,00	-25,37	374,63	374,63	0,00	0,00

U	2015	16454	1.06	2.02.01.09.002	1.02.03.01	34.875,54	0,00	34.875,54	34.875,54	0,00	0,00
U	2015	16455	1.02	1.03.02.11.999	1.05.01.02	3.660,00	0,00	3.660,00	3.660,00	0,00	0,00
U	2015	16459	1.11	1.03.02.02.001.01	1.05.01.23.01	42,05	0,00	42,05	42,05	0,00	0,00
U	2015	16460	1.20	1.03.02.99.999.03	1.06.01	109,80	0,00	109,80	109,80	0,00	0,00
U	2015	16463	1.06	1.01.01.01.010	1.05.01.01	0,02	-0,02	0,00	0,00	0,00	0,00
U	2015	16464	1.06	1.01.01.01.010	1.05.01.01	0,02	-0,02	0,00	0,00	0,00	0,00
U	2015	16475	1.03	1.03.02.02.001.01	1.05.04.29.04	178,17	0,00	178,17	178,17	0,00	0,00
U	2015	16479	1.02	1.03.02.02.001.01	1.05.03.37.01	310,30	0,00	310,30	310,30	0,00	0,00
U	2015	16480	1.02	1.03.02.02.001.01	1.05.03.37.01	184,30	0,00	184,30	184,30	0,00	0,00
U	2015	16484	1.02	1.03.02.09.001.01	1.05.04.27	1.925,65	0,00	1.925,65	1.925,65	0,00	0,00
U	2015	16485	1.10	1.03.02.05.003	1.05.01.02	78,62	0,00	78,62	78,62	0,00	0,00
U	2015	16486	1.19.001	1.03.02.02.001.01	1.05.03.18	800,00	0,00	800,00	800,00	0,00	0,00
U	2015	16487	1.20	1.03.02.02.001.01	1.05.04.49.03	30,00	0,00	30,00	30,00	0,00	0,00
U	2015	16488	1.20	1.03.02.02.001.01	1.05.04.49.03	150,00	0,00	150,00	150,00	0,00	0,00
U	2015	16489	1.08	1.03.02.02.001.01	1.05.01.26.04	150,00	-150,00	0,00	0,00	0,00	0,00
U	2015	16490	1.20	1.03.02.02.001.01	1.05.04.49.03	150,00	0,00	150,00	150,00	0,00	0,00
U	2015	16491	1.20	1.03.02.02.001.01	1.05.04.49.03	150,00	0,00	150,00	150,00	0,00	0,00
U	2015	16493	1.20	1.03.02.02.001.01	1.05.04.49.03	70,00	0,00	70,00	70,00	0,00	0,00
U	2015	16494	1.20	1.03.02.02.001.01	1.05.04.49.03	70,00	0,00	70,00	70,00	0,00	0,00
U	2015	16511	1.20	1.03.02.02.004.01	1.05.01.01	1.079,70	0,00	1.079,70	1.079,70	0,00	0,00
U	2015	16513	1.11	1.03.02.02.001.01	1.05.01.01	33,31	0,00	33,31	33,31	0,00	0,00
U	2015	16515	1.07	1.03.01.02.006	1.05.04.11.01	554,17	0,00	554,17	554,17	0,00	0,00
U	2015	16519	1.04	1.03.01.02.002.01	1.05.01.99.01	204,45	-46,38	158,07	158,07	0,00	0,00
U	2015	16523	1.04	1.03.02.02.001.01	1.05.01.24.08	600,00	-227,85	372,15	372,15	0,00	0,00
U	2015	16524	1.04	7.01.99.99.999.03	0.99	416,52	0,00	416,52	416,52	0,00	0,00
U	2015	16527	1.04	1.03.02.99.999.02	1.05.01.01	15,99	0,00	15,99	15,99	0,00	0,00
U	2015	16528	1.04	1.03.02.02.001.01	1.05.01.01	127,95	0,00	127,95	127,95	0,00	0,00
U	2015	16530	1.01	1.03.02.02.001.01	1.05.04.42	2.500,00	0,00	2.500,00	2.500,00	0,00	0,00
U	2015	16531	1.02	1.03.02.02.001.01	1.05.01.23.19	176,80	0,00	176,80	176,80	0,00	0,00
U	2015	16537	1.14	1.03.02.02.001.01	1.06.01	94,00	0,00	94,00	94,00	0,00	0,00
U	2015	16555	1.02	1.03.02.02.001.01	1.05.03.15.09	825,44	0,00	825,44	825,44	0,00	0,00
U	2015	16566	1.15	1.03.02.02.001.01	1.05.04.16.01	80,00	-9,04	70,96	70,96	0,00	0,00
U	2015	16567	1.15	1.03.02.02.001.01	1.05.04.16.01	88,40	0,00	88,40	88,40	0,00	0,00
U	2015	16568	1.15	1.03.02.02.001.01	1.05.04.16.01	90,20	-6,50	83,70	83,70	0,00	0,00
U	2015	16572	1.20	1.03.01.02.006	1.05.01.94.12	129,32	0,00	129,32	129,32	0,00	0,00
U	2015	16577	1.20	1.03.02.02.001.01	1.05.04.17.05	102,00	0,00	102,00	102,00	0,00	0,00
U	2015	16592	1.20	1.03.01.02.999.03	1.06.01	72,87	-72,87	0,00	0,00	0,00	0,00
U	2015	16600	1.07	2.02.01.99.001	1.05.01.02	177,00	-42,00	135,00	135,00	0,00	0,00
U	2015	16615	1.02	1.03.02.02.001.01	1.05.03.37.01	1.000,00	-1.000,00	0,00	0,00	0,00	0,00

U	2015	16616	1.02	1.03.02.02.001.01	1.05.04.71	1.381,75	0,00	1.381,75	1.381,75	0,00	0,00
U	2015	16618	1.19.001	1.03.02.09.004	1.06.01	305,00	0,00	305,00	305,00	0,00	0,00
U	2015	16624	1.02	1.03.02.05.004.01	1.06.01	1.453,87	0,00	1.453,87	1.256,21	0,00	197,66
U	2015	16626	1.14	1.03.02.02.001.01	1.05.04.37.04	50,00	0,00	50,00	50,00	0,00	0,00
U	2015	16628	1.14	1.03.02.02.001.01	1.05.04.37.04	50,00	0,00	50,00	50,00	0,00	0,00
U	2015	16633	1.14	1.03.02.02.001.01	1.05.04.37.04	60,00	-12,10	47,90	47,90	0,00	0,00
U	2015	16634	1.14	1.03.02.02.001.01	1.06.01	381,20	0,00	381,20	381,20	0,00	0,00
U	2015	16635	1.14	1.03.02.02.001.01	1.06.01	194,00	0,00	194,00	194,00	0,00	0,00
U	2015	16643	1.04	1.03.02.02.001.01	1.05.01.24.01	400,00	-18,50	381,50	381,50	0,00	0,00
U	2015	16644	1.04	1.03.02.02.001.01	1.05.01.24.01	500,00	-241,05	258,95	258,95	0,00	0,00
U	2015	16646	1.01	1.03.02.09.004	1.06.01	4.751,99	0,00	4.751,99	4.751,99	0,00	0,00
U	2015	16653	1.10	1.03.02.99.999.01	1.05.03.03.12	3.595,34	0,00	3.595,34	3.595,34	0,00	0,00
U	2015	16654	1.08	1.03.02.09.008	1.06.01	1.220,00	0,00	1.220,00	1.220,00	0,00	0,00
U	2015	16655	1.03	1.03.02.02.001.01	1.05.01.23.19	235,28	0,00	235,28	235,28	0,00	0,00
U	2015	16659	1.05	1.03.02.02.001.01	1.05.01.01	536,64	0,00	536,64	536,64	0,00	0,00
U	2015	16660	1.05	1.03.02.99.999.03	1.06.01	761,28	0,00	761,28	761,28	0,00	0,00
U	2015	16672	1.07	1.03.01.02.006	1.05.06.06.01	199,30	0,00	199,30	199,30	0,00	0,00
U	2015	16684	1.10	2.02.01.99.001	1.05.01.02	362,65	-191,17	171,48	171,48	0,00	0,00
U	2015	16688	1.07	2.02.01.05.001	1.05.01.94.17	4.073,92	0,00	4.073,92	4.073,92	0,00	0,00
U	2015	16704	1.07	1.03.02.07.008	1.06.01	1.093,61	-729,07	364,54	364,54	0,00	0,00
U	2015	16762	1.07	1.03.02.02.001.01	1.05.01.98.08	1.141,74	0,00	1.141,74	1.141,74	0,00	0,00
U	2015	16768	1.20	1.04.01.01.013.03	1.05.04.26.03	12.500,00	0,00	12.500,00	12.500,00	0,00	0,00
U	2015	16781	1.02	1.03.01.02.999.03	1.05.02.68	322,69	0,00	322,69	322,69	0,00	0,00
U	2015	16791	1.02	1.03.02.02.001.01	1.05.03.15.09	728,84	0,00	728,84	728,84	0,00	0,00
U	2015	16792	1.02	1.03.02.02.001.01	1.05.03.15.09	289,00	0,00	289,00	289,00	0,00	0,00
U	2015	16808	1.10	1.04.01.01.013.03	1.05.01.18.01	41.500,00	0,00	41.500,00	41.500,00	0,00	0,00
U	2015	16809	1.10	1.04.01.01.013.03	1.05.01.18.01	7.965,00	0,00	7.965,00	7.965,00	0,00	0,00
U	2015	16812	1.06	1.03.01.02.006	1.05.01.97.01	596,07	0,00	596,07	596,07	0,00	0,00
U	2015	16813	1.06	2.02.01.05.001	1.05.01.97.01	673,44	0,00	673,44	673,44	0,00	0,00
U	2015	16817	1.02	7.01.02.01.001	0.99	99,40	0,00	99,40	99,40	0,00	0,00
U	2015	16818	1.06	2.02.01.05.001	1.05.02.73	860,00	0,00	860,00	860,00	0,00	0,00
U	2015	16820	1.06	1.03.01.02.001	1.05.01.02	4.586,69	0,00	4.586,69	4.586,69	0,00	0,00
U	2015	16821	1.06	2.02.01.05.001	1.05.01.95.03	2.964,60	0,00	2.964,60	2.964,60	0,00	0,00
U	2015	16830	1.02	2.02.01.05.999	1.06.01	425,78	0,00	425,78	425,78	0,00	0,00
U	2015	16833	1.04	2.02.01.05.001	1.05.01.01	1.380,27	0,00	1.380,27	1.380,27	0,00	0,00
U	2015	16836	1.04	2.02.01.05.001	1.05.01.01	647,12	0,00	647,12	647,12	0,00	0,00
U	2015	16840	1.04	1.03.02.02.001.01	1.05.01.24.01	96,00	0,00	96,00	96,00	0,00	0,00
U	2015	16842	1.04	1.03.02.02.001.01	1.05.01.24.01	300,00	-249,40	50,60	50,60	0,00	0,00
U	2015	16854	1.20	7.01.02.02.001	0.99	32,92	0,00	32,92	32,92	0,00	0,00

U	2015	16866	1.04	1.03.02.02.001.01	1.05.02.51	100,00	-100,00	0,00	0,00	0,00	0,00
U	2015	16867	1.04	1.03.02.02.001.01	1.05.02.51	1.000,00	-193,91	806,09	806,09	0,00	0,00
U	2015	16869	1.04	1.03.02.02.001.01	1.05.01.98.15	800,00	-325,30	474,70	474,70	0,00	0,00
U	2015	16870	1.04	1.03.02.02.001.01	1.05.01.24.05	326,00	-227,03	98,97	98,97	0,00	0,00
U	2015	16871	1.04	1.03.02.02.001.01	1.05.02.51	1.300,00	-380,06	919,94	919,94	0,00	0,00
U	2015	16872	1.04	1.03.02.02.001.01	1.05.02.10.10	179,00	-5,10	173,90	173,90	0,00	0,00
U	2015	16873	1.04	1.03.02.02.001.01	1.05.02.10.10	1.000,00	-232,15	767,85	767,85	0,00	0,00
U	2015	16874	1.04	1.03.02.02.001.01	1.05.02.10.10	800,00	-31,01	768,99	768,99	0,00	0,00
U	2015	16879	1.03	2.02.01.05.001	1.05.01.99.02	447,21	-3,81	443,40	443,40	0,00	0,00
U	2015	16889	1.03	2.02.01.99.001	1.05.01.02	126,00	0,00	126,00	126,00	0,00	0,00
U	2015	16890	1.02	1.03.02.02.001.01	1.05.03.15.04	574,40	0,00	574,40	574,40	0,00	0,00
U	2015	16891	1.02	1.03.02.02.001.01	1.05.03.15.04	150,00	-150,00	0,00	0,00	0,00	0,00
U	2015	16893	1.02	1.03.02.02.001.01	1.05.03.15.04	373,33	0,00	373,33	373,33	0,00	0,00
U	2015	16894	1.02	1.03.02.02.001.01	1.05.03.15.04	608,37	0,00	608,37	608,37	0,00	0,00
U	2015	16896	1.02	1.03.02.02.001.01	1.05.04.71	822,82	0,00	822,82	822,82	0,00	0,00
U	2015	16899	1.19.001	2.02.01.07.999	1.06.05.01	2.275,30	0,00	2.275,30	2.275,30	0,00	0,00
U	2015	16907	1.02	1.03.02.02.001.01	1.05.04.71	795,12	0,00	795,12	795,12	0,00	0,00
U	2015	16909	1.19.001	1.03.01.02.006	1.05.01.01	1.072,33	0,00	1.072,33	1.072,33	0,00	0,00
U	2015	16910	1.03	1.03.02.02.001.01	1.05.04.29.04	160,40	0,00	160,40	160,40	0,00	0,00
U	2015	16938	1.03	1.03.02.02.001.01	1.05.02.04.14	145,06	0,00	145,06	145,06	0,00	0,00
U	2015	16939	1.15	1.03.01.02.006	1.05.01.01	134,55	0,00	134,55	134,55	0,00	0,00
U	2015	16942	1.15	1.03.01.02.006	1.05.01.95.04	139,52	0,00	139,52	139,52	0,00	0,00
U	2015	16947	1.03	2.02.01.05.001	1.05.06.06.01	3.290,34	0,00	3.290,34	3.290,34	0,00	0,00
U	2015	16948	1.03	1.03.01.02.006	1.05.06.06.01	109,80	-109,80	0,00	0,00	0,00	0,00
U	2015	16964	1.03	2.02.01.05.001	1.05.05.06	3.110,80	0,00	3.110,80	3.110,80	0,00	0,00
U	2015	16965	1.03	2.02.01.05.001	1.05.06.06.01	932,26	0,00	932,26	932,26	0,00	0,00
U	2015	16966	0.01.03	1.03.02.10.002	1.06.99	2.000,00	-2.000,00	0,00	0,00	0,00	0,00
U	2015	16967	1.10	1.03.01.02.006	1.05.01.18.37	290,24	0,00	290,24	290,24	0,00	0,00
U	2015	16968	1.10	1.03.01.02.006	1.05.01.18.37	301,46	0,00	301,46	301,46	0,00	0,00
U	2015	16969	1.10	1.03.01.02.006	1.05.01.18.37	288,41	0,00	288,41	288,41	0,00	0,00
U	2015	16970	1.10	1.03.02.09.004	1.06.01	268,40	0,00	268,40	268,40	0,00	0,00
U	2015	16971	1.10	2.02.01.05.999	1.05.01.96.02	1.307,84	0,00	1.307,84	1.307,84	0,00	0,00
U	2015	16972	1.10	1.03.01.02.999.03	1.05.01.96.02	2.291,16	0,00	2.291,16	2.291,16	0,00	0,00
U	2015	16975	1.04	1.03.01.02.006	1.05.01.98.15	598,53	0,00	598,53	598,53	0,00	0,00
U	2015	16983	1.01	2.02.01.09.002	1.02.03.01	6.851,52	0,00	6.851,52	6.851,52	0,00	0,00
U	2015	16987	1.12	1.03.01.02.007	1.05.06.06.01	141,18	-141,18	0,00	0,00	0,00	0,00
U	2015	16992	1.08	1.03.01.02.999.03	1.06.01	676,59	0,00	676,59	676,59	0,00	0,00
U	2015	16997	1.04	1.03.02.02.001.01	1.05.02.51	1.000,00	-161,75	838,25	838,25	0,00	0,00
U	2015	17002	1.06	1.03.02.02.001.01	1.05.02.73	171,60	0,00	171,60	171,60	0,00	0,00

U	2015	17004	1.05	1.03.02.02.001.01	1.05.01.01	465,31	0,00	465,31	465,31	0,00	0,00
U	2015	17006	1.01	1.03.02.02.001.01	1.05.01.02	850,00	-109,40	740,60	740,60	0,00	0,00
U	2015	17007	1.01	1.03.02.02.001.01	1.05.01.02	117,75	0,00	117,75	117,75	0,00	0,00
U	2015	17009	1.20	1.01.01.01.006.04	1.05.04.17.05	30.363,69	-1.127,97	29.235,72	29.235,72	0,00	0,00
U	2015	17010	1.07	1.03.01.02.007	1.05.06.06.01	1.284,66	0,00	1.284,66	1.284,66	0,00	0,00
U	2015	17011	1.20	1.01.01.01.008.02	1.05.04.17.05	2.373,62	-303,53	2.070,09	2.070,09	0,00	0,00
U	2015	17012	1.20	1.01.02.01.001.02	1.05.04.17.05	12.000,00	-245,76	11.754,24	11.754,24	0,00	0,00
U	2015	17014	1.20	1.01.01.01.008.06	1.05.04.17.05	2.450,00	-2.450,00	0,00	0,00	0,00	0,00
U	2015	17015	1.02	7.01.02.02.001	0.99	32,26	0,00	32,26	32,26	0,00	0,00
U	2015	17020	1.20	1.01.01.01.006.04	1.05.04.33.04	30.363,69	-1.127,97	29.235,72	29.235,72	0,00	0,00
U	2015	17021	1.20	1.01.01.01.008.02	1.05.04.33.04	2.373,62	-303,53	2.070,09	2.070,09	0,00	0,00
U	2015	17022	1.20	1.01.02.01.001.02	1.05.04.33.04	12.000,00	-292,33	11.707,67	11.707,67	0,00	0,00
U	2015	17023	1.20	1.01.01.01.008.06	1.05.04.33.04	2.450,00	-2.450,00	0,00	0,00	0,00	0,00
U	2015	17025	1.20	1.01.01.01.006.04	1.05.04.49.03	10.876,40	-1.550,60	9.325,80	9.325,80	0,00	0,00
U	2015	17026	1.20	1.01.01.01.008.02	1.05.04.49.03	480,02	0,00	480,02	480,02	0,00	0,00
U	2015	17027	1.20	1.01.02.01.001.02	1.05.04.49.03	4.641,70	0,00	4.641,70	4.641,70	0,00	0,00
U	2015	17028	1.20	1.01.01.01.008.06	1.05.04.49.03	990,00	-990,00	0,00	0,00	0,00	0,00
U	2015	17036	1.07	1.03.01.02.006	1.05.06.06.01	264,50	0,00	264,50	264,50	0,00	0,00
U	2015	17037	1.07	1.03.01.02.007	1.05.06.06.01	2.806,00	0,00	2.806,00	2.806,00	0,00	0,00
U	2015	17051	1.15	1.03.02.02.001.01	1.05.01.95.04	100,00	-100,00	0,00	0,00	0,00	0,00
U	2015	17057	1.15	1.03.02.02.001.01	1.05.02.91	241,00	-37,02	203,98	203,98	0,00	0,00
U	2015	17076	1.02	1.03.02.02.001.01	1.05.03.15.09	376,33	0,00	376,33	376,33	0,00	0,00
U	2015	17082	1.02	2.02.01.05.001	1.05.03.37.01	1.220,00	0,00	1.220,00	1.220,00	0,00	0,00
U	2015	17084	1.02	1.03.02.99.999.01	1.05.04.27	147,77	0,00	147,77	147,77	0,00	0,00
U	2015	17090	1.19.001	1.03.02.02.001.01	1.05.03.36	269,23	0,00	269,23	269,23	0,00	0,00
U	2015	17091	1.19.001	1.03.02.02.001.01	1.05.03.36	276,68	0,00	276,68	276,68	0,00	0,00
U	2015	17095	1.04	7.01.02.02.001	0.99	9,91	0,00	9,91	9,91	0,00	0,00
U	2015	17101	1.11	7.01.02.02.001	0.99	12,66	0,00	12,66	12,66	0,00	0,00
U	2015	17102	1.02	1.03.02.02.001.01	1.05.02.68	761,12	0,00	761,12	761,12	0,00	0,00
U	2015	17103	1.02	1.03.02.02.001.01	1.05.03.16	800,00	-800,00	0,00	0,00	0,00	0,00
U	2015	17104	1.02	1.03.02.02.001.01	1.05.02.68	71,00	0,00	71,00	71,00	0,00	0,00
U	2015	17105	1.02	1.03.02.02.001.01	1.05.06.02.04	195,87	0,00	195,87	195,87	0,00	0,00
U	2015	17107	1.02	1.03.02.02.001.01	1.05.03.37.01	266,27	0,00	266,27	266,27	0,00	0,00
U	2015	17108	1.06	7.01.02.02.001	0.99	12,55	0,00	12,55	12,55	0,00	0,00
U	2015	17113	1.19.001	1.03.02.09.004	1.06.02.05	1.244,40	0,00	1.244,40	1.244,40	0,00	0,00
U	2015	17121	1.19.001	1.03.02.13.001	1.06.02.05	4.611,60	0,00	4.611,60	4.611,60	0,00	0,00
U	2015	17122	1.07	1.03.02.05.003	1.05.01.01	2.990,00	-2.990,00	0,00	0,00	0,00	0,00
U	2015	17123	1.15	1.03.01.02.006	1.05.03.15.01	1.243,01	0,00	1.243,01	0,00	0,00	1.243,01
U	2015	17124	1.19.001	1.03.02.09.005.01	1.06.02.05	2.379,00	0,00	2.379,00	2.379,00	0,00	0,00

U	2015	17125	1.07	1.03.02.05.003	1.05.01.02	1.593,32	0,00	1.593,32	1.593,32	0,00	0,00
U	2015	17127	1.10	1.03.01.02.999.03	1.05.01.18.48	653,92	0,00	653,92	653,92	0,00	0,00
U	2015	17129	1.10	2.02.01.05.001	1.05.03.03.12	17.580,20	-11.519,52	6.060,68	6.060,68	0,00	0,00
U	2015	17130	1.20	1.03.02.02.001.01	1.05.04.17.05	801,59	0,00	801,59	801,59	0,00	0,00
U	2015	17132	1.04	1.03.02.02.001.01	1.05.03.16	500,00	-182,00	318,00	318,00	0,00	0,00
U	2015	17135	1.05	1.03.01.02.006	1.06.01	556,69	0,00	556,69	556,69	0,00	0,00
U	2015	17139	1.08	2.02.01.07.999	1.05.01.01	1.494,50	0,00	1.494,50	1.494,50	0,00	0,00
U	2015	17142	1.16	1.03.01.02.005	1.06.01	3.645,36	0,00	3.645,36	3.645,36	0,00	0,00
U	2015	17143	1.01	2.02.01.04.002	1.06.01	31.551,64	0,00	31.551,64	31.551,64	0,00	0,00
U	2015	17145	1.15	1.03.02.02.001.01	1.05.03.15.05	700,00	0,00	700,00	700,00	0,00	0,00
U	2015	17146	1.15	1.03.02.02.001.01	1.05.01.01	172,00	0,00	172,00	172,00	0,00	0,00
U	2015	17148	1.15	1.03.02.02.001.01	1.05.02.91	550,00	0,00	550,00	550,00	0,00	0,00
U	2015	17149	1.01	1.03.02.02.001.01	1.05.01.01	200,00	0,00	200,00	200,00	0,00	0,00
U	2015	17154	1.04	1.03.02.02.001.01	1.05.01.94.02	150,00	0,00	150,00	150,00	0,00	0,00
U	2015	17161	1.10	1.03.02.02.001.01	1.05.03.03.12	1.075,10	0,00	1.075,10	1.075,10	0,00	0,00
U	2015	17166	1.19.001	1.03.02.02.001.01	1.06.01	1.805,72	-676,56	1.129,16	1.129,16	0,00	0,00
U	2015	17173	1.19.001	1.03.02.09.004	1.06.02.05	719,80	0,00	719,80	719,80	0,00	0,00
U	2015	17176	1.07	1.03.01.02.007	1.05.06.06.01	9.220,76	0,00	9.220,76	9.220,76	0,00	0,00
U	2015	17179	1.19.001	1.03.02.09.004	1.06.02.05	1.281,00	0,00	1.281,00	683,20	0,00	597,80
U	2015	17180	1.07	2.02.01.05.001	1.05.01.98.11	684,32	0,00	684,32	684,32	0,00	0,00
U	2015	17182	1.07	2.02.01.05.001	1.05.06.05.01	342,16	0,00	342,16	342,16	0,00	0,00
U	2015	17183	1.19.001	1.03.02.04.999	1.08.01	80,06	0,00	80,06	80,06	0,00	0,00
U	2015	17184	1.07	1.03.02.07.006	1.06.01	457,50	0,00	457,50	457,50	0,00	0,00
U	2015	17187	1.10	1.03.02.02.001.01	1.05.01.01	1.171,49	0,00	1.171,49	1.171,49	0,00	0,00
U	2015	17194	1.16	1.03.02.13.999.02	1.06.01	759,50	0,00	759,50	759,50	0,00	0,00
U	2015	17195	1.04	1.03.02.02.001.01	1.05.01.01	1.000,00	0,00	1.000,00	1.000,00	0,00	0,00
U	2015	17197	1.07	1.03.02.02.001.01	1.05.01.95.01	46,00	0,00	46,00	46,00	0,00	0,00
U	2015	17199	1.01	1.03.02.02.001.01	1.05.04.05.04	800,00	0,00	800,00	800,00	0,00	0,00
U	2015	17202	1.05	7.01.99.99.999.03	0.99	77,70	0,00	77,70	77,70	0,00	0,00
U	2015	17206	1.04	1.03.02.09.005.01	1.05.01.01	3.660,00	0,00	3.660,00	3.660,00	0,00	0,00
U	2015	17208	1.04	1.03.02.99.999.01	1.05.03.34.06	3.375,01	0,00	3.375,01	3.375,01	0,00	0,00
U	2015	17213	1.07	1.03.02.02.001.01	1.05.02.37	3.835,59	0,00	3.835,59	3.835,59	0,00	0,00
U	2015	17217	1.14	1.03.02.07.008	1.06.01	79,07	-79,07	0,00	0,00	0,00	0,00
U	2015	17222	1.06	1.03.01.02.007	1.06.02.04	2.585,75	-0,01	2.585,74	2.585,74	0,00	0,00
U	2015	17223	1.06	2.02.01.04.001	1.06.02.04	304,07	0,00	304,07	304,07	0,00	0,00
U	2015	17225	1.06	1.03.02.09.005.02	1.06.02.04	1.037,00	0,00	1.037,00	1.037,00	0,00	0,00
U	2015	17226	1.07	1.03.01.02.007	1.05.05.04	170,80	0,00	170,80	170,80	0,00	0,00
U	2015	17229	1.07	1.03.01.02.007	1.05.01.21	1.098,00	0,00	1.098,00	1.098,00	0,00	0,00
U	2015	17230	1.01	1.03.02.09.008	1.06.01	7.320,00	0,00	7.320,00	7.126,48	0,00	193,52

U	2015	17232	1.01	2.02.01.99.001	1.05.01.02	84,83	-25,33	59,50	59,50	0,00	0,00
U	2015	17254	1.01	2.02.01.05.001	1.05.01.01	600,00	0,00	600,00	600,00	0,00	0,00
U	2015	17259	1.20	1.03.02.02.001.01	1.05.04.49.03	80,00	0,00	80,00	80,00	0,00	0,00
U	2015	17260	1.01	2.02.01.05.001	1.05.01.01	1.358,81	0,00	1.358,81	1.358,81	0,00	0,00
U	2015	17264	1.01	2.02.01.05.001	1.05.03.15.05	429,24	0,00	429,24	429,24	0,00	0,00
U	2015	17265	1.01	2.02.01.05.001	1.05.03.15.02	400,00	0,00	400,00	400,00	0,00	0,00
U	2015	17270	1.14	1.03.02.07.006	1.05.06.05.01	1.925,00	0,00	1.925,00	1.925,00	0,00	0,00
U	2015	17272	1.14	1.03.02.99.999.02	1.05.04.37.04	100,00	0,00	100,00	100,00	0,00	0,00
U	2015	17279	1.11	1.03.02.02.001.01	1.05.01.01	2.644,91	0,00	2.644,91	2.644,91	0,00	0,00
U	2015	17280	1.11	1.03.02.02.001.01	1.05.02.63	3.234,54	1,28	3.235,82	3.235,82	0,00	0,00
U	2015	17281	1.07	1.03.02.02.001.01	1.05.02.90	2.560,11	0,00	2.560,11	2.560,11	0,00	0,00
U	2015	17287	1.03	1.03.01.01.002	1.05.01.02	1.098,00	0,00	1.098,00	523,79	0,00	574,21
U	2015	17293	1.15	1.03.02.02.001.01	1.05.02.91	500,00	-66,72	433,28	433,28	0,00	0,00
U	2015	17294	1.01	1.03.02.05.003	1.05.01.02	6.958,14	0,00	6.958,14	6.958,14	0,00	0,00
U	2015	17295	1.01	2.02.01.99.001	1.05.01.02	459,60	0,00	459,60	459,60	0,00	0,00
U	2015	17296	1.11	1.03.01.01.002	1.05.01.01	1.549,40	-59,48	1.489,92	1.489,92	0,00	0,00
U	2015	17304	1.05	1.03.02.02.001.01	1.05.02.14.04	48,00	0,00	48,00	48,00	0,00	0,00
U	2015	17312	1.02	2.02.01.05.001	1.05.04.27	12.200,00	0,00	12.200,00	12.200,00	0,00	0,00
U	2015	17316	1.02	1.03.02.99.999.01	1.05.03.16	260,00	0,00	260,00	260,00	0,00	0,00
U	2015	17318	1.06	1.03.02.09.005.02	1.06.01	512,40	0,00	512,40	512,40	0,00	0,00
U	2015	17319	1.05	7.01.99.99.999.03	0.99	182,70	0,00	182,70	182,70	0,00	0,00
U	2015	17325	1.10	2.02.01.05.999	1.05.05.04	3.681,96	0,00	3.681,96	3.681,96	0,00	0,00
U	2015	17330	1.02	1.03.01.02.999.03	1.05.01.91.99	509,96	-0,40	509,56	509,56	0,00	0,00
U	2015	17331	1.02	1.03.02.02.001.01	1.05.03.16	300,00	-228,10	71,90	71,90	0,00	0,00
U	2015	17332	1.04	1.03.01.02.999.03	1.05.01.01	1.003,80	0,00	1.003,80	1.003,80	0,00	0,00
U	2015	17334	1.05	1.03.02.02.004.01	1.05.01.01	219,60	0,00	219,60	219,60	0,00	0,00
U	2015	17354	1.02	1.03.02.02.001.01	1.05.01.98.06	245,98	0,00	245,98	245,98	0,00	0,00
U	2015	17355	1.02	1.03.02.02.001.01	1.05.04.95	600,00	0,00	600,00	600,00	0,00	0,00
U	2015	17375	1.19.001	1.01.01.01.004.01	1.05.02.66	300,00	0,00	300,00	300,00	0,00	0,00
U	2015	17376	1.02	1.03.02.13.999.02	1.06.01	6.100,00	0,00	6.100,00	4.562,80	0,00	1.537,20
U	2015	17377	1.19.001	1.03.01.02.007	1.05.04.67	4.958,61	-42,15	4.916,46	4.916,46	0,00	0,00
U	2015	17379	1.02	1.03.02.99.999.01	1.05.03.16	341,60	0,00	341,60	341,60	0,00	0,00
U	2015	17386	1.07	1.03.02.13.999.01	1.06.01	5.856,00	-2.928,00	2.928,00	2.928,00	0,00	0,00
U	2015	17390	1.03	2.02.01.05.001	1.05.01.94.07	3.880,00	0,00	3.880,00	3.880,00	0,00	0,00
U	2015	17392	1.03	2.02.01.05.001	1.05.06.03.02	1.200,00	-0,50	1.199,50	1.199,50	0,00	0,00
U	2015	17395	1.03	2.02.01.05.001	1.05.04.06.06	1.300,00	-206,30	1.093,70	1.093,70	0,00	0,00
U	2015	17396	1.03	2.02.01.05.001	1.05.01.94.05	500,00	0,00	500,00	500,00	0,00	0,00
U	2015	17398	1.07	2.02.01.04.002	1.06.01	15.296,36	0,00	15.296,36	15.296,36	0,00	0,00
U	2015	17405	1.14	2.02.01.05.001	1.05.01.01	1.532,32	0,00	1.532,32	1.532,32	0,00	0,00

U	2015	17412	1.10	1.03.01.02.999.03	1.05.01.18.37	279,38	0,00	279,38	279,38	0,00	0,00
U	2015	17416	1.20	1.03.02.02.001.01	1.05.01.01	800,00	-45,27	754,73	754,73	0,00	0,00
U	2015	17418	1.20	1.03.02.02.004.01	1.05.04.02.01	128,70	0,00	128,70	128,70	0,00	0,00
U	2015	17419	1.20	1.03.01.02.999.03	1.05.04.54	340,65	0,00	340,65	340,65	0,00	0,00
U	2015	17420	1.20	1.03.01.02.999.03	1.06.01	405,45	0,00	405,45	405,45	0,00	0,00
U	2015	17422	1.12	1.03.02.13.999.02	1.06.01	1.708,00	0,00	1.708,00	0,00	0,00	1.708,00
U	2015	17423	1.12	1.03.01.02.006	1.06.01	1.102,21	0,00	1.102,21	1.102,21	0,00	0,00
U	2015	17424	1.01	1.03.01.02.006	1.05.01.01	281,99	0,00	281,99	281,99	0,00	0,00
U	2015	17425	1.19.001	1.01.02.01.001.01	1.05.02.66	270,00	0,00	270,00	270,00	0,00	0,00
U	2015	17426	1.01	1.03.01.02.006	1.05.01.01	195,20	0,00	195,20	195,20	0,00	0,00
U	2015	17427	1.01	1.03.01.02.006	1.05.01.01	152,87	0,00	152,87	152,87	0,00	0,00
U	2015	17428	1.01	7.01.99.99.999.03	0.99	518,00	0,00	518,00	518,00	0,00	0,00
U	2015	17433	0.01.03	1.09.01.01.001	1.08.01	31.900,34	-22.966,21	8.934,13	8.934,13	0,00	0,00
U	2015	17434	1.15	1.03.02.02.001.01	1.05.01.97.01	200,00	-37,57	162,43	162,43	0,00	0,00
U	2015	17436	1.15	1.03.02.02.001.01	1.05.03.15.09	97,70	0,00	97,70	97,70	0,00	0,00
U	2015	17437	1.15	1.03.02.02.001.01	1.05.03.15.09	218,30	0,00	218,30	218,30	0,00	0,00
U	2015	17438	1.01	1.03.01.02.004	1.06.01	258,59	0,00	258,59	258,59	0,00	0,00
U	2015	17440	1.15	1.03.02.02.001.01	1.05.04.65	261,90	-3,77	258,13	258,13	0,00	0,00
U	2015	17445	1.01	1.03.01.02.005	1.06.01	518,46	0,00	518,46	518,46	0,00	0,00
U	2015	17453	1.10	1.03.02.10.002	1.05.01.18.47	230,20	0,00	230,20	230,20	0,00	0,00
U	2015	17457	1.20	1.03.01.02.999.03	1.05.04.18.04	75,00	0,00	75,00	75,00	0,00	0,00
U	2015	17458	1.20	1.03.01.02.999.03	1.05.04.02.03	89,48	0,00	89,48	89,48	0,00	0,00
U	2015	17467	1.20	1.03.01.02.999.03	1.05.04.40.01	106,96	0,00	106,96	106,96	0,00	0,00
U	2015	17468	1.20	1.03.01.02.999.03	1.05.01.95.02	256,94	-11,70	245,24	245,24	0,00	0,00
U	2015	17473	1.20	1.03.01.02.999.03	1.05.04.17.01	105,56	-0,01	105,55	105,55	0,00	0,00
U	2015	17482	1.01	1.03.02.02.001.01	1.05.01.01	647,00	-137,14	509,86	509,86	0,00	0,00
U	2015	17488	1.10	1.03.02.02.001.01	1.05.01.18.45	3.114,02	0,00	3.114,02	3.114,02	0,00	0,00
U	2015	17489	1.04	1.03.02.99.999.02	1.05.01.01	182,70	0,00	182,70	182,70	0,00	0,00
U	2015	17490	1.04	1.03.02.99.999.02	1.05.01.01	77,70	0,00	77,70	77,70	0,00	0,00
U	2015	17505	1.05	1.03.02.09.004	1.06.02.01	3.782,00	0,00	3.782,00	3.782,00	0,00	0,00
U	2015	17506	1.05	1.03.02.09.004	1.06.02.01	8.296,00	-8.296,00	0,00	0,00	0,00	0,00
U	2015	17508	1.09	1.03.02.02.005	1.05.01.01	320,00	0,00	320,00	320,00	0,00	0,00
U	2015	17510	1.19.001	2.02.01.99.001	1.05.01.02	1.132,16	-0,02	1.132,14	1.132,14	0,00	0,00
U	2015	17515	1.05	2.02.01.05.999	1.06.01	793,00	0,00	793,00	793,00	0,00	0,00
U	2015	17519	1.14	1.03.02.02.001.01	1.05.06.05.01	80,00	-10,04	69,96	69,96	0,00	0,00
U	2015	17520	1.14	1.03.02.02.001.01	1.05.06.05.01	80,00	-21,60	58,40	58,40	0,00	0,00
U	2015	17522	1.14	1.03.02.02.001.01	1.05.01.95.04	250,00	-6,90	243,10	243,10	0,00	0,00
U	2015	17524	1.14	1.03.02.02.001.01	1.05.06.05.01	80,00	-15,65	64,35	64,35	0,00	0,00
U	2015	17525	1.14	1.03.02.02.001.01	1.05.01.95.04	400,00	0,00	400,00	400,00	0,00	0,00

U	2015	17526	1.14	1.03.02.02.001.01	1.05.01.01	850,00	-9,26	840,74	840,74	0,00	0,00
U	2015	17527	1.14	1.03.02.02.001.01	1.05.04.03.01	350,00	0,00	350,00	350,00	0,00	0,00
U	2015	17538	1.09	1.03.01.02.999.03	1.05.01.01	1.236,59	0,00	1.236,59	1.236,59	0,00	0,00
U	2015	17541	1.09	2.02.01.05.001	1.05.01.01	1.275,51	0,00	1.275,51	1.275,51	0,00	0,00
U	2015	17542	1.09	2.02.01.05.001	1.05.01.01	2.174,04	0,00	2.174,04	2.174,04	0,00	0,00
U	2015	17544	1.09	1.03.01.02.006	1.05.01.01	753,89	0,00	753,89	753,89	0,00	0,00
U	2015	17545	1.09	1.03.02.99.999.03	1.05.01.02	4.697,00	0,00	4.697,00	4.697,00	0,00	0,00
U	2015	17548	1.09	1.03.02.09.004	1.05.03.02.04	12.228,60	0,00	12.228,60	12.228,60	0,00	0,00
U	2015	17549	1.09	1.03.02.99.999.03	1.05.04.33.03	2.690,29	0,00	2.690,29	2.690,29	0,00	0,00
U	2015	17550	1.09	1.03.02.09.008	1.02.03.02	6.123,56	0,00	6.123,56	6.123,56	0,00	0,00
U	2015	17551	1.09	1.03.02.09.008	1.02.03.02	10.385,96	-10.385,96	0,00	0,00	0,00	0,00
U	2015	17552	1.09	1.03.02.09.008	1.02.03.02	6.731,97	0,00	6.731,97	6.731,97	0,00	0,00
U	2015	17553	1.09	1.03.02.09.008	1.02.03.02	7.162,81	-7.162,81	0,00	0,00	0,00	0,00
U	2015	17554	1.09	1.03.02.09.008	1.02.03.02	542,24	0,00	542,24	542,24	0,00	0,00
U	2015	17556	1.07	1.03.02.02.001.01	1.05.06.03.02	1.300,00	0,00	1.300,00	1.300,00	0,00	0,00
U	2015	17557	1.04	1.03.02.02.001.01	1.05.01.24.01	702,00	-702,00	0,00	0,00	0,00	0,00
U	2015	17558	1.04	1.03.02.02.001.01	1.05.03.34.06	435,00	-109,19	325,81	325,81	0,00	0,00
U	2015	17560	1.04	1.03.02.02.001.01	1.05.01.98.15	110,00	-70,00	40,00	40,00	0,00	0,00
U	2015	17561	1.04	1.03.02.02.001.01	1.05.01.98.15	54,00	-21,45	32,55	32,55	0,00	0,00
U	2015	17565	1.02	1.03.02.09.004	1.06.01	599,63	0,00	599,63	599,63	0,00	0,00
U	2015	17575	1.04	1.03.02.02.001.01	1.05.03.16	500,00	-500,00	0,00	0,00	0,00	0,00
U	2015	17577	1.15	1.03.02.02.001.01	1.05.01.94.20	85,40	-3,80	81,60	81,60	0,00	0,00
U	2015	17578	1.06	1.04.03.99.999.01	1.05.01.01	404,74	0,00	404,74	404,74	0,00	0,00
U	2015	17579	1.06	1.04.03.99.999.01	1.05.01.01	244,44	0,00	244,44	244,44	0,00	0,00
U	2015	17580	1.06	1.04.03.99.999.01	1.05.01.01	334,65	0,00	334,65	334,65	0,00	0,00
U	2015	17581	1.06	1.04.03.99.999.01	1.05.01.01	300,00	0,00	300,00	300,00	0,00	0,00
U	2015	17584	1.20	1.04.01.01.013.03	1.05.04.03.04	52.000,00	0,00	52.000,00	52.000,00	0,00	0,00
U	2015	17586	1.20	1.04.01.01.013.03	1.05.04.03.04	4.000,00	0,00	4.000,00	4.000,00	0,00	0,00
U	2015	17589	1.14	1.03.02.13.999.02	1.06.01	286,00	-21,33	264,67	264,67	0,00	0,00
U	2015	17595	1.08	1.03.01.02.999.03	1.06.01	10.980,00	0,00	10.980,00	10.980,00	0,00	0,00
U	2015	17598	1.19.001	1.01.01.01.006.04	1.05.02.38	19.032,01	0,00	19.032,01	19.032,01	0,00	0,00
U	2015	17599	1.08	1.03.02.02.001.01	1.05.01.01	600,00	-34,86	565,14	565,14	0,00	0,00
U	2015	17600	1.19.001	1.01.01.01.008.03	1.05.02.38	6.465,32	0,00	6.465,32	6.465,32	0,00	0,00
U	2015	17601	1.06	2.02.01.05.001	1.05.02.10.08	19.950,00	0,00	19.950,00	19.950,00	0,00	0,00
U	2015	17602	1.19.001	1.01.01.01.008.06	1.05.02.38	2.000,00	-2.000,00	0,00	0,00	0,00	0,00
U	2015	17603	1.06	2.02.01.05.999	1.06.02.04	5.520,50	0,00	5.520,50	5.520,50	0,00	0,00
U	2015	17607	1.12	1.03.02.02.004.01	1.05.01.23.19	1.719,50	0,00	1.719,50	1.719,50	0,00	0,00
U	2015	17609	1.06	2.02.01.05.999	1.06.02.04	2.566,33	0,00	2.566,33	2.566,33	0,00	0,00
U	2015	17610	1.19.001	1.01.02.01.001.02	1.05.02.38	8.100,00	-3.052,41	5.047,59	4.107,33	0,00	940,26

U	2015	17613	1.19.001	1.02.01.01.001	1.05.02.38	2.000,00	0,00	2.000,00	2.000,00	0,00	0,00
U	2015	17621	1.07	1.03.02.02.001.01	1.05.02.02	118,00	0,00	118,00	118,00	0,00	0,00
U	2015	17622	1.07	1.03.02.02.001.01	1.05.02.02	146,60	0,00	146,60	146,60	0,00	0,00
U	2015	17624	1.11	1.03.02.02.001.01	1.05.01.01	314,22	0,00	314,22	314,22	0,00	0,00
U	2015	17625	1.11	1.03.02.02.001.01	1.05.04.98.01	600,00	34,96	634,96	634,96	0,00	0,00
U	2015	17626	1.11	1.03.02.02.001.01	1.05.01.01	947,09	0,00	947,09	947,09	0,00	0,00
U	2015	17627	1.11	1.03.02.02.001.01	1.05.01.01	21,38	0,00	21,38	21,38	0,00	0,00
U	2015	17628	1.02	1.03.01.02.006	1.05.04.15.04	689,28	0,00	689,28	689,28	0,00	0,00
U	2015	17629	1.10	1.03.02.02.001.01	1.05.01.94.19	990,62	0,00	990,62	990,62	0,00	0,00
U	2015	17630	1.11	1.03.02.02.001.01	1.05.04.98.01	573,02	0,00	573,02	573,02	0,00	0,00
U	2015	17631	1.11	1.03.02.02.001.01	1.05.01.01	1.190,83	0,00	1.190,83	1.190,83	0,00	0,00
U	2015	17633	1.11	1.03.02.02.001.01	1.05.01.01	511,34	0,00	511,34	511,34	0,00	0,00
U	2015	17634	1.14	2.02.01.99.001	1.05.01.02	1.472,06	-92,58	1.379,48	1.379,48	0,00	0,00
U	2015	17635	1.02	1.03.01.02.006	1.05.01.01	860,60	0,00	860,60	860,60	0,00	0,00
U	2015	17637	1.07	1.03.02.99.999.01	1.05.01.98.05	20,00	0,00	20,00	20,00	0,00	0,00
U	2015	17639	1.07	2.02.01.05.001	1.05.01.01	1.149,24	0,00	1.149,24	1.149,24	0,00	0,00
U	2015	17640	1.11	1.03.02.02.001.01	1.05.01.01	38,79	0,00	38,79	38,79	0,00	0,00
U	2015	17641	1.10	1.03.02.11.999	1.05.03.03.11	15.816,45	-15.816,45	0,00	0,00	0,00	0,00
U	2015	17644	1.07	2.02.01.07.002	1.06.01	3.092,70	0,00	3.092,70	3.092,70	0,00	0,00
U	2015	17646	1.20	1.03.01.02.999.03	1.05.04.18.04	490,46	0,00	490,46	490,46	0,00	0,00
U	2015	17647	1.20	2.02.01.05.001	1.06.01	2.558,34	0,00	2.558,34	2.558,34	0,00	0,00
U	2015	17652	1.09	7.01.02.02.001	0.99	50,92	0,00	50,92	50,92	0,00	0,00
U	2015	17654	1.09	1.03.02.02.001.01	1.05.01.98.05	208,88	0,00	208,88	208,88	0,00	0,00
U	2015	17655	1.09	1.03.02.02.001.01	1.05.01.98.05	872,91	0,00	872,91	872,91	0,00	0,00
U	2015	17656	1.10	1.03.02.99.999.03	1.06.01	489,46	0,00	489,46	489,46	0,00	0,00
U	2015	17659	1.04	1.03.01.02.006	1.05.01.98.15	473,36	0,00	473,36	473,36	0,00	0,00
U	2015	17661	1.04	1.03.02.02.001.01	1.05.01.24.05	230,00	-119,40	110,60	110,60	0,00	0,00
U	2015	17662	1.06	1.04.03.99.999.01	1.05.01.01	445,64	0,00	445,64	445,64	0,00	0,00
U	2015	17663	1.06	1.04.03.99.999.01	1.05.01.01	414,13	0,00	414,13	414,13	0,00	0,00
U	2015	17664	1.04	1.03.02.02.001.01	1.05.01.24.01	600,00	-24,84	575,16	575,16	0,00	0,00
U	2015	17665	1.14	1.03.02.02.001.01	1.05.04.53	150,00	-68,60	81,40	81,40	0,00	0,00
U	2015	17667	1.14	1.03.02.02.001.01	1.05.04.53	130,00	-47,10	82,90	82,90	0,00	0,00
U	2015	17668	1.04	1.03.02.02.001.01	1.05.01.24.01	300,00	0,00	300,00	300,00	0,00	0,00
U	2015	17669	1.04	1.03.02.02.001.01	1.05.01.24.01	1.000,00	-1.000,00	0,00	0,00	0,00	0,00
U	2015	17670	1.04	1.03.02.02.001.01	1.05.01.24.01	100,00	-21,30	78,70	78,70	0,00	0,00
U	2015	17671	1.04	1.03.02.02.001.01	1.05.06.02.09	197,00	0,00	197,00	197,00	0,00	0,00
U	2015	17673	1.03	1.03.02.02.001.01	1.05.01.23.19	199,00	0,00	199,00	199,00	0,00	0,00
U	2015	17676	1.19.001	7.01.99.99.999.03	0.99	715,77	0,00	715,77	715,77	0,00	0,00
U	2015	17678	1.08	7.01.02.01.001	0.99	1.628,39	0,00	1.628,39	1.628,39	0,00	0,00

U	2015	17679	1.08	1.01.02.01.001.02	1.05.01.94.21	1.012,26	0,00	1.012,26	1.012,26	0,00	0,00
U	2015	17680	1.19.001	1.03.02.02.001.01	1.05.03.34.06	792,45	0,00	792,45	792,45	0,00	0,00
U	2015	17681	1.08	7.01.02.02.001	0.99	1.622,48	0,00	1.622,48	1.622,48	0,00	0,00
U	2015	17682	1.08	1.02.01.01.001	1.05.01.94.21	337,38	0,00	337,38	337,38	0,00	0,00
U	2015	17689	1.08	1.01.02.01.001.02	1.05.01.26.04	1.286,36	0,00	1.286,36	1.286,36	0,00	0,00
U	2015	17691	1.08	1.02.01.01.001	1.05.01.26.04	428,74	0,00	428,74	428,74	0,00	0,00
U	2015	17694	1.08	1.01.02.01.001.02	1.05.04.05.04	1.345,19	0,00	1.345,19	1.345,19	0,00	0,00
U	2015	17696	1.08	1.02.01.01.001	1.05.04.05.04	448,35	0,00	448,35	448,35	0,00	0,00
U	2015	17698	1.19.001	1.03.02.07.002.01	1.05.01.99.02	353,52	-3,00	350,52	350,52	0,00	0,00
U	2015	17699	1.02	1.03.02.02.004.01	1.05.01.23.05	120,85	0,00	120,85	120,85	0,00	0,00
U	2015	17707	1.06	1.03.02.02.001.01	1.05.04.05.02	1.512,35	0,00	1.512,35	1.512,35	0,00	0,00
U	2015	17727	1.20	1.03.01.02.999.01	1.05.04.02.01	3.070,74	-4,88	3.065,86	3.065,86	0,00	0,00
U	2015	17736	1.01	1.03.02.02.001.01	1.05.01.01	386,15	0,00	386,15	386,15	0,00	0,00
U	2015	17737	1.19.001	1.03.02.02.001.01	1.05.01.95.01	355,96	0,00	355,96	355,96	0,00	0,00
U	2015	17739	1.14	1.03.02.02.001.01	1.05.06.05.01	1.000,00	-25,96	974,04	974,04	0,00	0,00
U	2015	17741	1.14	1.03.02.02.001.01	1.05.06.05.01	700,00	-321,90	378,10	378,10	0,00	0,00
U	2015	17745	1.20	1.03.02.99.999.03	1.05.01.01	192,00	-12,00	180,00	180,00	0,00	0,00
U	2015	17748	1.15	1.03.02.02.001.01	1.05.02.37	61,00	0,00	61,00	61,00	0,00	0,00
U	2015	17750	1.15	1.03.02.02.001.01	1.05.01.94.20	100,00	-18,70	81,30	81,30	0,00	0,00
U	2015	17752	1.04	1.03.02.02.001.01	1.05.03.34.06	121,70	0,00	121,70	121,70	0,00	0,00
U	2015	17753	1.04	1.03.02.02.001.01	1.05.01.24.01	300,00	-86,25	213,75	213,75	0,00	0,00
U	2015	17754	1.04	1.03.02.02.001.01	1.05.03.34.06	715,77	0,00	715,77	715,77	0,00	0,00
U	2015	17755	1.04	1.03.02.02.001.01	1.05.01.24.01	100,00	-52,00	48,00	48,00	0,00	0,00
U	2015	17756	1.04	1.03.02.02.001.01	1.05.01.24.01	100,00	-34,80	65,20	65,20	0,00	0,00
U	2015	17757	1.04	1.03.02.02.001.01	1.05.01.24.01	50,00	-31,25	18,75	18,75	0,00	0,00
U	2015	17758	1.04	1.03.02.02.001.01	1.05.01.24.01	300,00	-201,50	98,50	98,50	0,00	0,00
U	2015	17763	1.20	1.03.02.02.001.01	1.05.04.19.05	1.200,00	0,00	1.200,00	1.200,00	0,00	0,00
U	2015	17773	1.04	1.03.02.99.999.01	1.05.01.24.08	3.954,37	0,00	3.954,37	3.954,37	0,00	0,00
U	2015	17774	1.04	1.03.02.09.005.01	1.05.01.24.08	5.319,85	0,00	5.319,85	5.319,85	0,00	0,00
U	2015	17777	1.05	1.03.02.02.001.01	1.05.01.01	406,61	0,00	406,61	406,61	0,00	0,00
U	2015	17780	1.05	1.03.02.02.001.01	1.05.06.03.02	446,86	0,00	446,86	446,86	0,00	0,00
U	2015	17781	1.01	1.03.01.02.005	1.06.01	475,80	0,00	475,80	475,80	0,00	0,00
U	2015	17783	1.08	1.03.02.09.001.01	1.05.01.01	281,33	0,00	281,33	281,33	0,00	0,00
U	2015	17784	1.19.001	1.01.01.02.002	1.08.01	21.753,16	-1.225,12	20.528,04	20.528,04	0,00	0,00
U	2015	17785	1.01	1.03.01.02.999.03	1.05.01.01	32,99	-32,99	0,00	0,00	0,00	0,00
U	2015	17789	1.02	1.03.02.02.001.01	1.05.03.15.04	140,30	0,00	140,30	140,30	0,00	0,00
U	2015	17790	1.02	1.03.02.02.001.01	1.05.03.15.04	135,80	0,00	135,80	135,80	0,00	0,00
U	2015	17791	1.03	2.02.01.05.001	1.05.01.98.03	3.050,00	0,00	3.050,00	3.050,00	0,00	0,00
U	2015	17792	1.02	1.03.02.02.001.01	1.05.03.37.01	775,13	0,00	775,13	775,13	0,00	0,00

U	2015	17793	1.11	1.03.02.02.001.01	1.05.01.01	20,30	0,00	20,30	20,30	0,00	0,00
U	2015	17794	1.11	1.03.02.02.001.01	1.05.01.01	22,00	0,00	22,00	22,00	0,00	0,00
U	2015	17795	1.02	1.03.02.02.001.01	1.05.02.80	317,14	0,00	317,14	317,14	0,00	0,00
U	2015	17796	1.02	1.03.02.02.001.01	1.05.04.37.04	90,30	0,00	90,30	90,30	0,00	0,00
U	2015	17797	1.09	1.03.02.05.006	1.06.01	37,41	0,00	37,41	37,41	0,00	0,00
U	2015	17798	1.19.003	7.01.02.01.001	0.99	233,33	0,00	233,33	233,33	0,00	0,00
U	2015	17800	1.19.003	7.01.02.02.001	0.99	179,75	0,00	179,75	179,75	0,00	0,00
U	2015	17801	1.11	1.03.02.02.001.01	1.05.04.98.01	530,00	-530,00	0,00	0,00	0,00	0,00
U	2015	17803	1.09	1.03.02.05.006	1.06.01	12,52	0,00	12,52	12,52	0,00	0,00
U	2015	17806	1.15	1.01.01.01.006.04	1.05.04.95	2.636,00	0,00	2.636,00	2.636,00	0,00	0,00
U	2015	17807	1.15	1.01.01.01.008.02	1.05.04.95	224,37	0,00	224,37	224,37	0,00	0,00
U	2015	17808	1.15	1.01.02.01.001.02	1.05.04.95	1.128,18	-19,55	1.108,63	1.108,63	0,00	0,00
U	2015	17809	1.07	1.03.02.02.001.01	1.05.03.12	1.702,80	0,00	1.702,80	1.702,80	0,00	0,00
U	2015	17810	1.07	1.03.02.02.001.01	1.05.03.12	200,00	0,00	200,00	200,00	0,00	0,00
U	2015	17811	1.14	1.03.02.99.999.01	1.05.01.01	1.927,60	0,00	1.927,60	1.927,60	0,00	0,00
U	2015	17812	1.07	1.03.02.02.001.01	1.05.06.03.02	468,72	0,00	468,72	468,72	0,00	0,00
U	2015	17814	1.15	1.01.01.01.006.04	1.05.04.90	2.437,00	0,00	2.437,00	2.437,00	0,00	0,00
U	2015	17815	1.15	1.01.01.01.008.02	1.05.04.90	188,43	0,00	188,43	188,43	0,00	0,00
U	2015	17816	1.15	1.01.02.01.001.02	1.05.04.90	2.749,46	0,00	2.749,46	2.749,46	0,00	0,00
U	2015	17817	1.02	1.03.01.02.999.03	1.05.01.91.99	692,96	0,00	692,96	692,96	0,00	0,00
U	2015	17818	1.02	1.03.02.99.999.01	1.05.03.16	10.000,00	0,00	10.000,00	10.000,00	0,00	0,00
U	2015	17820	1.02	1.03.02.99.999.01	1.05.03.16	7.500,00	0,00	7.500,00	7.500,00	0,00	0,00
U	2015	17821	1.01	1.03.02.02.001.01	1.05.06.06.01	178,72	0,00	178,72	178,72	0,00	0,00
U	2015	17822	1.01	1.03.02.02.001.01	1.05.01.01	116,00	0,00	116,00	116,00	0,00	0,00
U	2015	17823	1.01	1.03.02.02.001.01	1.05.03.15.09	53,00	0,00	53,00	53,00	0,00	0,00
U	2015	17824	1.02	1.03.02.02.005	1.05.01.04.07	1.200,00	-96,00	1.104,00	1.104,00	0,00	0,00
U	2015	17844	1.07	2.02.01.05.001	1.05.01.98.09	1.969,87	0,00	1.969,87	1.969,87	0,00	0,00
U	2015	17845	1.07	2.02.01.05.001	1.05.01.01	395,71	0,00	395,71	395,71	0,00	0,00
U	2015	17855	1.09	1.03.02.02.001.01	1.05.01.01	384,60	0,00	384,60	384,60	0,00	0,00
U	2015	17893	1.14	1.03.02.02.001.01	1.05.02.99	1.000,00	0,00	1.000,00	1.000,00	0,00	0,00
U	2015	17894	1.14	1.03.02.02.001.01	1.05.01.95.04	1.100,00	0,00	1.100,00	1.100,00	0,00	0,00
U	2015	17897	1.08	1.03.02.02.001.01	1.05.01.26.04	250,00	0,00	250,00	250,00	0,00	0,00
U	2015	17898	1.14	1.03.02.02.001.01	1.05.04.37.04	820,00	-383,10	436,90	436,90	0,00	0,00
U	2015	17899	1.14	1.03.02.02.001.01	1.05.01.01	680,00	0,00	680,00	680,00	0,00	0,00
U	2015	17906	1.19.001	1.03.01.02.001	1.06.01	2.451,33	-0,12	2.451,21	2.451,21	0,00	0,00
U	2015	17923	1.14	1.03.02.10.002	1.05.06.05.01	100,00	-100,00	0,00	0,00	0,00	0,00
U	2015	17948	1.10	1.03.02.11.999	1.05.03.03.12	11.377,35	-0,03	11.377,32	11.377,32	0,00	0,00
U	2015	17949	1.04	7.01.99.99.999.03	0.99	210,01	0,00	210,01	210,01	0,00	0,00
U	2015	17952	1.11	2.02.01.99.001	1.05.01.02	270,00	0,00	270,00	270,00	0,00	0,00

U	2015	17955	1.11	1.03.02.05.003	1.05.01.02	130,00	0,00	130,00	130,00	0,00	0,00
U	2015	17956	1.20	1.04.03.99.999.01	1.05.01.01	651,00	0,00	651,00	651,00	0,00	0,00
U	2015	17957	1.11	2.02.01.99.001	1.05.01.02	70,00	-70,00	0,00	0,00	0,00	0,00
U	2015	17958	1.19.001	1.03.01.02.006	1.05.01.01	6.956,28	0,00	6.956,28	6.956,28	0,00	0,00
U	2015	17959	0.01.03	7.01.02.02.001	0.99	21,92	0,00	21,92	21,92	0,00	0,00
U	2015	17961	1.06	1.01.01.01.009	1.05.02.91	8.433,39	0,00	8.433,39	8.433,39	0,00	0,00
U	2015	17962	1.02	1.03.02.02.004.01	1.05.01.23.05	15,90	0,00	15,90	15,90	0,00	0,00
U	2015	17965	1.02	1.03.02.02.001.01	1.05.01.23.19	92,00	0,00	92,00	92,00	0,00	0,00
U	2015	17966	1.02	1.03.02.02.001.01	1.05.01.23.19	300,00	-300,00	0,00	0,00	0,00	0,00
U	2015	17968	1.02	2.02.01.05.001	1.05.01.02	753,96	0,00	753,96	753,96	0,00	0,00
U	2015	17969	1.06	1.01.01.02.002	1.08.01	17.187,28	0,00	17.187,28	17.187,28	0,00	0,00
U	2015	17973	1.19.001	1.03.02.02.001.01	1.05.03.03.11	478,90	0,00	478,90	478,90	0,00	0,00
U	2015	17974	1.19.001	2.02.01.07.001	1.05.01.01	2.305,80	0,00	2.305,80	2.305,80	0,00	0,00
U	2015	17978	1.02	1.03.02.02.001.01	1.05.03.37.01	590,04	0,00	590,04	590,04	0,00	0,00
U	2015	17981	1.01	1.03.02.02.001.01	1.05.02.45	353,65	0,00	353,65	353,65	0,00	0,00
U	2015	17983	1.01	1.03.02.02.001.01	1.05.02.45	96,20	0,00	96,20	96,20	0,00	0,00
U	2015	17987	1.02	1.03.01.02.999.03	1.05.04.27	448,96	0,00	448,96	448,96	0,00	0,00
U	2015	17992	1.02	1.03.02.13.999.02	1.06.01	3.172,00	0,00	3.172,00	0,00	0,00	3.172,00
U	2015	17995	1.15	1.03.02.09.004	1.06.01	256,20	0,00	256,20	256,20	0,00	0,00
U	2015	17996	1.15	1.03.01.02.999.03	1.06.01	369,50	0,00	369,50	369,50	0,00	0,00
U	2015	18013	0.02.02	1.03.02.99.999.03	1.06.01	1.550,00	-20,10	1.529,90	1.529,90	0,00	0,00
U	2015	18026	1.07	1.03.01.01.002	1.05.01.01	225,70	-6,49	219,21	219,21	0,00	0,00
U	2015	18027	1.19.001	1.03.02.13.999.02	1.06.02.05	477,58	0,00	477,58	477,58	0,00	0,00
U	2015	18028	1.19.001	1.03.01.02.999.03	1.06.02.05	747,35	0,00	747,35	747,35	0,00	0,00
U	2015	18029	1.19.001	1.03.01.02.007	1.06.02.05	919,68	0,00	919,68	919,68	0,00	0,00
U	2015	18031	1.19.001	1.03.02.99.999.02	1.05.03.10.02	1.951,40	0,00	1.951,40	1.951,40	0,00	0,00
U	2015	18032	1.19.001	1.03.02.99.999.02	1.05.03.10.02	400,00	0,00	400,00	400,00	0,00	0,00
U	2015	18035	1.07	1.03.01.02.007	1.05.04.33.04	4.556,58	0,00	4.556,58	4.556,58	0,00	0,00
U	2015	18036	0.03.01	1.04.01.01.013.01	1.06.99	1.250,00	0,00	1.250,00	1.250,00	0,00	0,00
U	2015	18037	1.05	1.03.02.02.001.01	1.05.01.01	100,40	0,00	100,40	100,40	0,00	0,00
U	2015	18038	0.03.01	3.01.01.03.002.01	1.06.99	500,00	0,00	500,00	500,00	0,00	0,00
U	2015	18039	1.20	1.04.01.01.013.03	1.05.04.19.05	42.000,00	0,00	42.000,00	42.000,00	0,00	0,00
U	2015	18043	1.05	7.01.99.99.999.03	0.99	299,00	0,00	299,00	299,00	0,00	0,00
U	2015	18049	1.02	7.01.02.01.001	0.99	8.115,73	0,00	8.115,73	8.115,73	0,00	0,00
U	2015	18050	1.02	7.01.02.02.001	0.99	19.037,26	0,00	19.037,26	19.037,26	0,00	0,00
U	2015	18053	1.14	1.03.02.02.001.01	1.06.01	274,60	0,00	274,60	274,60	0,00	0,00
U	2015	18055	1.14	1.03.02.02.001.01	1.05.04.67	120,00	-30,00	90,00	90,00	0,00	0,00
U	2015	18057	1.04	1.03.02.02.001.01	1.05.04.16.01	100,00	0,00	100,00	100,00	0,00	0,00
U	2015	18058	1.04	1.03.02.02.001.01	1.05.04.16.01	100,00	0,00	100,00	100,00	0,00	0,00

U	2015	18060	1.04	1.03.02.02.001.01	1.05.01.24.05	232,00	0,00	232,00	232,00	0,00	0,00
U	2015	18071	1.14	1.03.02.02.001.01	1.05.03.15.08	160,00	0,00	160,00	160,00	0,00	0,00
U	2015	18072	1.02	1.03.02.10.002	1.05.03.37.01	0,02	-0,02	0,00	0,00	0,00	0,00
U	2015	18073	1.14	1.03.01.02.007	1.05.01.01	89,00	-89,00	0,00	0,00	0,00	0,00
U	2015	18076	1.14	1.03.02.99.999.01	1.05.01.01	264,74	0,00	264,74	264,74	0,00	0,00
U	2015	18080	1.02	1.03.02.02.001.01	1.05.06.02.04	700,00	-133,65	566,35	566,35	0,00	0,00
U	2015	18081	1.02	1.03.02.02.001.01	1.05.03.15.04	550,77	0,00	550,77	550,77	0,00	0,00
U	2015	18083	1.04	2.02.01.99.001	1.05.01.02	2.606,35	0,00	2.606,35	2.606,35	0,00	0,00
U	2015	18084	1.06	2.02.01.09.002	1.02.03.01	24.267,02	0,00	24.267,02	24.267,02	0,00	0,00
U	2015	18085	1.04	1.03.02.05.003	1.05.01.02	1.340,80	-103,50	1.237,30	1.237,30	0,00	0,00
U	2015	18092	1.10	1.01.01.02.002	1.05.01.18.47	47,61	0,00	47,61	47,61	0,00	0,00
U	2015	18093	1.10	1.01.02.01.001.02	1.05.01.18.47	907,27	0,00	907,27	907,27	0,00	0,00
U	2015	18096	1.10	1.01.01.01.008.06	1.05.01.18.47	210,00	-210,00	0,00	0,00	0,00	0,00
U	2015	18104	1.03	1.03.02.02.001.01	1.05.06.06.01	117,87	0,00	117,87	117,87	0,00	0,00
U	2015	18109	1.03	1.03.01.02.999.03	1.06.01	812,52	0,00	812,52	812,52	0,00	0,00
U	2015	18115	1.15	1.03.02.02.001.01	1.05.01.01	1.527,67	0,00	1.527,67	1.527,67	0,00	0,00
U	2015	18122	0.01.03	1.03.02.01.001.01	1.06.99	578,88	0,00	578,88	578,88	0,00	0,00
U	2015	18140	1.06	7.01.02.01.001	0.99	5.318,31	0,00	5.318,31	5.318,31	0,00	0,00
U	2015	18141	1.06	7.01.03.01.001	0.99	790,37	0,00	790,37	790,37	0,00	0,00
U	2015	18143	1.06	7.01.02.02.001	0.99	22.724,47	0,00	22.724,47	22.724,47	0,00	0,00
U	2015	18152	1.10	1.03.02.13.999.02	1.05.03.03.12	400,00	0,00	400,00	400,00	0,00	0,00
U	2015	18153	1.07	1.03.02.02.001.01	1.05.04.33.02	384,33	0,00	384,33	384,33	0,00	0,00
U	2015	18155	1.04	1.03.02.02.001.01	1.05.02.10.03	550,00	-51,55	498,45	498,45	0,00	0,00
U	2015	18156	1.04	1.03.02.02.001.01	1.05.02.10.03	550,00	-45,54	504,46	504,46	0,00	0,00
U	2015	18157	1.04	1.03.02.02.001.01	1.05.02.10.03	500,00	0,00	500,00	500,00	0,00	0,00
U	2015	18158	1.04	1.03.02.09.004	1.06.01	1.171,20	0,00	1.171,20	1.171,20	0,00	0,00
U	2015	18159	1.04	1.03.02.09.008	1.06.01	3.771,02	0,00	3.771,02	3.771,02	0,00	0,00
U	2015	18160	1.04	1.03.02.09.008	1.05.01.24.05	1.790,96	0,00	1.790,96	1.790,96	0,00	0,00
U	2015	18164	1.15	1.03.02.02.001.01	1.05.06.03.02	400,00	-120,29	279,71	279,71	0,00	0,00
U	2015	18166	1.03	1.03.01.02.005	1.05.03.33.01	823,50	0,00	823,50	823,50	0,00	0,00
U	2015	18175	1.12	7.01.02.02.001	0.99	5.364,03	0,00	5.364,03	5.364,03	0,00	0,00
U	2015	18176	1.12	7.01.02.01.001	0.99	552,54	0,00	552,54	552,54	0,00	0,00
U	2015	18177	1.02	1.03.02.02.001.01	1.05.04.95	150,00	-11,74	138,26	138,26	0,00	0,00
U	2015	18178	1.02	1.03.02.02.001.01	1.05.02.68	891,37	0,00	891,37	891,37	0,00	0,00
U	2015	18205	1.04	1.03.02.09.008	1.06.01	2.806,00	0,00	2.806,00	2.806,00	0,00	0,00
U	2015	18235	1.14	1.01.01.01.006.04	1.05.04.16.01	8.296,36	-987,43	7.308,93	7.308,93	0,00	0,00
U	2015	18236	1.14	1.01.01.01.008.02	1.05.04.16.01	815,47	-250,90	564,57	564,57	0,00	0,00
U	2015	18237	1.14	1.02.01.01.001	1.05.04.16.01	974,35	-297,25	677,10	677,10	0,00	0,00
U	2015	18238	1.14	1.01.01.01.008.06	1.05.04.16.01	792,09	-792,09	0,00	0,00	0,00	0,00

U	2015	18239	1.14	1.01.02.01.001.02	1.05.04.16.01	2.738,83	-707,28	2.031,55	2.031,55	0,00	0,00
U	2015	18240	1.16	1.03.02.04.999	1.08.01	2.502,00	0,00	2.502,00	2.502,00	0,00	0,00
U	2015	18256	1.02	1.03.02.02.005	1.05.01.04.07	1.617,41	-256,87	1.360,54	1.360,54	0,00	0,00
U	2015	18257	1.02	1.03.02.02.004.01	1.05.01.23.19	416,00	0,00	416,00	416,00	0,00	0,00
U	2015	18259	1.19.001	2.02.01.07.999	1.06.02.05	697,84	0,00	697,84	697,84	0,00	0,00
U	2015	18260	1.02	1.03.02.02.005	1.05.01.04.07	113,22	-17,15	96,07	96,07	0,00	0,00
U	2015	18266	1.19.001	1.03.01.02.006	1.06.02.05	347,70	0,00	347,70	347,70	0,00	0,00
U	2015	18274	1.04	1.03.02.99.009.01	1.06.01	1.061,40	0,00	1.061,40	1.061,40	0,00	0,00
U	2015	18275	1.04	1.03.02.09.004	1.06.01	1.195,60	0,00	1.195,60	1.195,60	0,00	0,00
U	2015	18276	1.01	1.03.02.02.001.01	1.05.01.01	123,00	0,00	123,00	123,00	0,00	0,00
U	2015	18277	1.01	1.03.02.02.001.01	1.05.01.01	500,00	0,00	500,00	500,00	0,00	0,00
U	2015	18290	1.02	1.03.02.99.999.01	1.05.01.95.03	1.289,54	0,00	1.289,54	1.289,54	0,00	0,00
U	2015	18293	1.14	1.03.02.02.001.01	1.05.04.37.04	100,00	-11,70	88,30	88,30	0,00	0,00
U	2015	18297	1.12	1.03.01.01.002	1.05.04.02.03	376,46	0,00	376,46	376,46	0,00	0,00
U	2015	18301	1.12	1.03.02.09.004	1.06.01	2.976,80	0,00	2.976,80	2.976,80	0,00	0,00
U	2015	18304	1.14	1.03.01.02.006	1.05.04.66	13,76	-13,76	0,00	0,00	0,00	0,00
U	2015	18316	1.02	1.03.02.99.999.01	1.05.02.14.08	202,63	0,00	202,63	202,63	0,00	0,00
U	2015	18320	1.15	1.03.01.02.006	1.05.04.65	2.300,01	-348,40	1.951,61	1.951,61	0,00	0,00
U	2015	18323	1.15	1.03.01.02.999.03	1.05.03.15.01	274,50	0,00	274,50	274,50	0,00	0,00
U	2015	18326	1.15	1.03.02.09.005.02	1.06.01	990,64	0,00	990,64	990,64	0,00	0,00
U	2015	18327	1.15	1.03.02.09.005.02	1.06.01	122,00	0,00	122,00	122,00	0,00	0,00
U	2015	18329	1.06	1.03.02.02.001.01	1.05.03.21	235,00	0,00	235,00	235,00	0,00	0,00
U	2015	18330	1.07	1.03.01.02.007	1.05.01.01	6.318,85	0,00	6.318,85	6.318,85	0,00	0,00
U	2015	18332	0.02.01	7.01.99.99.999.03	0.99	619,74	0,00	619,74	619,74	0,00	0,00
U	2015	18333	0.02.01	7.01.99.99.999.03	0.99	310,00	0,00	310,00	310,00	0,00	0,00
U	2015	18334	0.02.01	7.01.99.99.999.03	0.99	6.496,00	0,00	6.496,00	6.496,00	0,00	0,00
U	2015	18335	0.02.01	7.01.99.99.999.03	0.99	2.613,70	0,00	2.613,70	2.613,70	0,00	0,00
U	2015	18336	0.02.01	7.01.99.99.999.03	0.99	11.987,71	0,00	11.987,71	11.987,71	0,00	0,00
U	2015	18337	0.02.01	7.01.99.99.999.03	0.99	36.362,33	0,00	36.362,33	36.362,33	0,00	0,00
U	2015	18338	0.02.01	7.01.99.99.999.03	0.99	34.543,75	0,00	34.543,75	34.543,75	0,00	0,00
U	2015	18342	1.14	1.03.02.02.001.01	1.06.01	197,00	0,00	197,00	197,00	0,00	0,00
U	2015	18343	1.14	1.03.02.02.001.01	1.06.01	208,90	0,00	208,90	208,90	0,00	0,00
U	2015	18344	1.14	1.03.02.02.001.01	1.05.04.37.04	110,00	-27,00	83,00	83,00	0,00	0,00
U	2015	18345	1.14	1.03.02.02.001.01	1.06.01	518,45	0,00	518,45	518,45	0,00	0,00
U	2015	18346	1.07	1.03.02.02.001.01	1.05.01.02	290,76	0,00	290,76	290,76	0,00	0,00
U	2015	18347	1.04	1.03.02.99.999.01	1.05.03.34.06	23.790,00	0,00	23.790,00	23.790,00	0,00	0,00
U	2015	18348	1.04	2.02.01.05.001	1.05.01.24.08	12.727,04	0,00	12.727,04	12.727,04	0,00	0,00
U	2015	18349	1.04	1.03.02.02.004.01	1.05.01.23.01	200,64	0,00	200,64	200,64	0,00	0,00
U	2015	18350	1.04	2.02.01.05.001	1.05.01.01	2.196,00	0,00	2.196,00	2.196,00	0,00	0,00

U	2015	18355	1.03	1.03.01.02.999.03	1.05.01.01	286,64	0,00	286,64	286,64	0,00	0,00
U	2015	18357	1.03	2.02.01.05.001	1.05.04.29.04	1.380,94	0,00	1.380,94	1.380,94	0,00	0,00
U	2015	18361	1.05	1.03.02.02.001.01	1.05.01.01	42,59	0,00	42,59	42,59	0,00	0,00
U	2015	18364	1.03	1.03.02.02.005	1.05.01.01	239,27	0,00	239,27	239,27	0,00	0,00
U	2015	18366	1.02	1.03.02.02.001.01	1.05.03.37.01	150,00	-150,00	0,00	0,00	0,00	0,00
U	2015	18367	1.03	1.03.02.02.005	1.05.01.01	274,00	0,00	274,00	274,00	0,00	0,00
U	2015	18371	1.14	1.03.02.02.001.01	1.05.03.15.08	800,00	-28,55	771,45	771,45	0,00	0,00
U	2015	18375	1.14	1.03.02.02.001.01	1.05.04.37.04	200,00	-62,00	138,00	138,00	0,00	0,00
U	2015	18378	1.08	1.03.02.09.001.01	1.05.01.01	281,00	0,00	281,00	281,00	0,00	0,00
U	2015	18385	1.09	1.03.02.04.999	1.08.01	180,00	0,00	180,00	180,00	0,00	0,00
U	2015	18388	1.11	1.03.02.02.001.01	1.05.01.01	22,00	0,00	22,00	22,00	0,00	0,00
U	2015	18392	1.09	1.03.02.09.004	1.06.01	2.623,00	0,00	2.623,00	2.623,00	0,00	0,00
U	2015	18393	1.11	1.03.02.02.001.01	1.05.01.01	9,28	0,00	9,28	9,28	0,00	0,00
U	2015	18395	1.09	1.03.02.05.003	1.05.01.02	130,00	0,00	130,00	130,00	0,00	0,00
U	2015	18396	1.11	2.02.01.99.001	1.05.01.02	1.640,23	-1.516,04	124,19	124,19	0,00	0,00
U	2015	18397	1.07	1.03.01.02.007	1.05.06.05.01	2.831,15	0,00	2.831,15	2.831,15	0,00	0,00
U	2015	18401	1.09	1.03.02.05.003	1.05.01.02	1.709,39	0,00	1.709,39	1.709,39	0,00	0,00
U	2015	18403	1.08	1.03.02.02.001.01	1.05.01.26.04	329,41	0,00	329,41	329,41	0,00	0,00
U	2015	18404	1.19.001	1.03.02.02.001.01	1.05.01.94.12	73,80	0,00	73,80	73,80	0,00	0,00
U	2015	18405	1.08	1.03.02.02.001.01	1.05.01.26.04	128,00	0,00	128,00	128,00	0,00	0,00
U	2015	18407	1.01	7.01.02.01.001	0.99	2.397,67	0,00	2.397,67	2.397,67	0,00	0,00
U	2015	18409	1.01	7.01.02.02.001	0.99	6.664,61	0,00	6.664,61	6.664,61	0,00	0,00
U	2015	18413	1.02	1.03.02.02.001.01	1.05.03.37.01	1.135,45	0,00	1.135,45	1.135,45	0,00	0,00
U	2015	18414	1.09	1.03.02.09.005.02	1.05.01.23.02	244,00	-38,72	205,28	205,28	0,00	0,00
U	2015	18415	1.19.001	1.03.01.02.007	1.05.03.03.11	2.157,86	0,00	2.157,86	2.157,86	0,00	0,00
U	2015	18419	1.09	1.03.02.99.999.03	1.06.01	1.242,81	0,00	1.242,81	1.242,81	0,00	0,00
U	2015	18421	1.09	1.03.02.09.005.01	1.05.01.01	1.909,30	0,00	1.909,30	1.909,30	0,00	0,00
U	2015	18426	1.05	7.01.03.01.001	0.99	583,50	0,00	583,50	583,50	0,00	0,00
U	2015	18427	1.05	7.01.02.01.001	0.99	2.767,54	0,00	2.767,54	2.767,54	0,00	0,00
U	2015	18428	1.05	7.01.02.02.001	0.99	13.795,71	0,00	13.795,71	13.795,71	0,00	0,00
U	2015	18431	1.09	2.02.01.99.001	1.05.01.02	1.191,75	-252,20	939,55	939,55	0,00	0,00
U	2015	18441	1.15	1.03.02.02.001.01	1.05.02.04.14	260,00	0,00	260,00	260,00	0,00	0,00
U	2015	18443	1.19.001	1.03.02.09.004	1.05.01.01	21.807,50	0,00	21.807,50	0,00	0,00	21.807,50
U	2015	18449	1.05	1.03.02.02.001.01	1.05.01.94.02	316,78	0,00	316,78	316,78	0,00	0,00
U	2015	18450	1.19.001	1.03.02.13.999.02	1.06.01	38,54	0,00	38,54	38,54	0,00	0,00
U	2015	18451	1.07	1.03.02.05.003	1.05.01.02	8.951,28	0,00	8.951,28	8.951,28	0,00	0,00
U	2015	18452	1.07	2.02.01.99.001	1.05.01.02	1.152,00	0,00	1.152,00	1.152,00	0,00	0,00
U	2015	18453	1.19.001	1.03.02.02.001.01	1.06.01	58,80	0,00	58,80	58,80	0,00	0,00
U	2015	18455	1.05	2.02.01.05.001	1.05.06.03.02	1.080,92	0,00	1.080,92	1.080,92	0,00	0,00

U	2015	18456	1.05	2.02.01.05.001	1.05.01.94.21	1.205,21	0,00	1.205,21	1.205,21	0,00	0,00
U	2015	18457	1.05	1.03.01.02.006	1.05.01.01	531,92	0,00	531,92	531,92	0,00	0,00
U	2015	18458	1.15	7.01.02.02.001	0.99	8.684,56	0,00	8.684,56	8.684,56	0,00	0,00
U	2015	18459	1.05	2.02.01.05.001	1.05.01.98.14	337,94	0,00	337,94	337,94	0,00	0,00
U	2015	18460	1.15	7.01.02.01.001	0.99	1.150,26	0,00	1.150,26	1.150,26	0,00	0,00
U	2015	18461	1.07	1.03.02.09.003.01	1.06.01	310,73	-56,03	254,70	254,70	0,00	0,00
U	2015	18464	1.08	2.02.01.07.002	1.05.01.01	1.470,10	0,00	1.470,10	1.470,10	0,00	0,00
U	2015	18467	1.10	1.03.01.02.007	1.05.01.18.49	78.415,81	0,00	78.415,81	78.415,81	0,00	0,00
U	2015	18469	1.05	1.03.02.99.999.02	1.05.01.94.11	299,46	0,00	299,46	299,46	0,00	0,00
U	2015	18479	1.15	1.03.01.02.006	1.05.03.15.01	93,01	0,00	93,01	93,01	0,00	0,00
U	2015	18485	1.07	1.03.01.02.006	1.05.04.02.04	242,74	0,00	242,74	242,74	0,00	0,00
U	2015	18486	1.14	1.03.01.02.999.03	1.05.03.17.10	1.024,80	0,00	1.024,80	1.024,80	0,00	0,00
U	2015	18499	1.09	1.03.02.05.006	1.06.01	247,14	0,00	247,14	247,14	0,00	0,00
U	2015	18500	1.09	1.03.02.05.006	1.06.01	16,06	0,00	16,06	16,06	0,00	0,00
U	2015	18501	1.09	1.03.02.05.006	1.06.01	118,40	0,00	118,40	118,40	0,00	0,00
U	2015	18506	1.09	1.03.02.02.005	1.05.01.23.02	262,11	0,00	262,11	0,00	0,00	262,11
U	2015	18507	1.09	7.01.99.99.999.01	0.99	46,79	0,00	46,79	0,00	0,00	46,79
U	2015	18522	1.03	1.03.02.10.002	1.05.04.05.04	603,82	0,00	603,82	477,93	0,00	125,89
U	2015	18524	1.12	1.03.02.13.999.02	1.06.01	247,52	-0,10	247,42	247,42	0,00	0,00
U	2015	18526	1.12	1.03.01.02.007	1.06.01	225,38	0,00	225,38	225,38	0,00	0,00
U	2015	18531	1.03	1.03.01.02.006	1.05.01.01	365,09	-4,50	360,59	360,59	0,00	0,00
U	2015	18532	1.05	2.02.01.05.001	1.05.06.03.02	353,80	0,00	353,80	353,80	0,00	0,00
U	2015	18533	1.05	2.02.01.05.001	1.05.01.94.03	337,94	0,00	337,94	337,94	0,00	0,00
U	2015	18535	1.12	1.03.01.02.999.03	1.05.01.02	5.396,43	-0,13	5.396,30	5.396,30	0,00	0,00
U	2015	18538	1.12	2.02.01.99.001	1.05.01.02	2.080,00	-241,11	1.838,89	1.838,89	0,00	0,00
U	2015	18540	1.12	1.03.02.05.003	1.05.01.02	780,00	-62,64	717,36	717,36	0,00	0,00
U	2015	18546	1.02	1.03.02.02.001.01	1.05.03.15.04	600,00	0,00	600,00	600,00	0,00	0,00
U	2015	18547	1.02	1.03.02.02.001.01	1.05.03.37.01	1.000,00	-9,24	990,76	990,76	0,00	0,00
U	2015	18548	0.01.03	1.03.02.01.008	1.06.99	1.101,60	0,00	1.101,60	1.101,60	0,00	0,00
U	2015	18550	1.12	2.02.01.05.001	1.05.01.96.01	1.781,20	0,00	1.781,20	1.781,20	0,00	0,00
U	2015	18556	1.12	1.03.02.02.001.01	1.05.06.06.01	414,82	0,00	414,82	414,82	0,00	0,00
U	2015	18571	1.19.001	1.03.02.02.001.01	1.05.01.01	2.100,00	0,00	2.100,00	2.100,00	0,00	0,00
U	2015	18587	1.05	1.03.02.18.001	1.06.01	914,00	0,00	914,00	914,00	0,00	0,00
U	2015	18589	1.05	1.03.02.13.999.02	1.06.01	2.635,20	0,00	2.635,20	2.635,20	0,00	0,00
U	2015	18590	1.05	1.03.02.13.999.02	1.06.01	1.073,60	0,00	1.073,60	1.073,60	0,00	0,00
U	2015	18591	1.05	1.03.02.13.999.02	1.06.01	780,80	0,00	780,80	780,80	0,00	0,00
U	2015	18592	1.05	1.03.02.13.999.02	1.06.01	1.171,20	0,00	1.171,20	1.171,20	0,00	0,00
U	2015	18594	1.20	1.03.02.02.001.01	1.05.04.49.03	50,00	0,00	50,00	50,00	0,00	0,00
U	2015	18595	1.20	1.03.02.02.001.01	1.05.04.49.03	50,00	0,00	50,00	50,00	0,00	0,00

U	2015	18596	1.19.001	1.03.02.02.001.01	1.05.01.01	2.100,00	-21,23	2.078,77	2.078,77	0,00	0,00
U	2015	18598	1.19.001	1.03.02.02.001.01	1.05.01.01	300,00	0,00	300,00	300,00	0,00	0,00
U	2015	18599	1.07	2.02.01.05.001	1.05.01.95.01	1.169,98	0,00	1.169,98	1.169,98	0,00	0,00
U	2015	18600	1.19.001	1.03.02.02.001.01	1.05.01.01	295,90	0,00	295,90	295,90	0,00	0,00
U	2015	18602	1.03	1.03.02.02.001.01	1.05.04.29.04	44,40	0,00	44,40	44,40	0,00	0,00
U	2015	18603	1.02	2.02.01.05.001	1.05.03.04.06	1.186,55	0,00	1.186,55	1.186,55	0,00	0,00
U	2015	18612	1.07	1.03.02.09.004	1.06.01	3.513,60	-1.688,48	1.825,12	946,72	0,00	878,40
U	2015	18614	0.02.01	7.01.99.99.999.03	0.99	1.250,80	0,00	1.250,80	1.250,80	0,00	0,00
U	2015	18615	0.02.01	7.01.99.99.999.03	0.99	15.039,40	0,00	15.039,40	15.039,40	0,00	0,00
U	2015	18616	1.20	7.01.02.01.001	0.99	5.023,09	0,00	5.023,09	5.023,09	0,00	0,00
U	2015	18617	1.11	1.04.01.01.013.03	1.05.04.98.01	6.539,00	0,00	6.539,00	6.539,00	0,00	0,00
U	2015	18618	1.20	7.01.02.02.001	0.99	22.800,53	0,00	22.800,53	22.800,53	0,00	0,00
U	2015	18621	1.05	2.02.01.05.001	1.05.01.98.01	2.000,00	0,00	2.000,00	2.000,00	0,00	0,00
U	2015	18622	1.02	1.01.01.02.002	1.08.01	13.072,70	-13.072,70	0,00	0,00	0,00	0,00
U	2015	18624	0.02.01	7.01.99.99.999.03	0.99	32.846,92	0,00	32.846,92	32.846,92	0,00	0,00
U	2015	18626	1.05	2.02.01.05.001	1.05.06.02.08	842,60	0,00	842,60	842,60	0,00	0,00
U	2015	18628	1.05	2.02.01.05.001	1.05.06.02.08	439,20	0,00	439,20	439,20	0,00	0,00
U	2015	18629	1.19.001	7.01.99.99.999.03	0.99	740,42	0,00	740,42	740,42	0,00	0,00
U	2015	18630	1.05	1.03.01.02.006	1.05.06.03.02	37,82	0,00	37,82	37,82	0,00	0,00
U	2015	18632	1.02	7.01.99.99.999.03	0.99	600,00	0,00	600,00	600,00	0,00	0,00
U	2015	18633	1.05	1.03.01.02.006	1.05.01.98.04	68,32	0,00	68,32	68,32	0,00	0,00
U	2015	18636	1.05	1.03.01.02.006	1.05.01.01	28,06	0,00	28,06	28,06	0,00	0,00
U	2015	18637	1.19.001	1.03.02.04.999	1.08.01	267,91	0,00	267,91	267,91	0,00	0,00
U	2015	18645	0.02.01	7.01.99.99.999.03	0.99	310,00	0,00	310,00	310,00	0,00	0,00
U	2015	18651	1.19.001	1.03.02.02.001.01	1.05.01.94.06	301,90	0,00	301,90	301,90	0,00	0,00
U	2015	18666	0.03.02	1.03.01.01.002	1.06.99	500,00	-500,00	0,00	0,00	0,00	0,00
U	2015	18669	0.02.03	1.03.02.13.999.02	1.06.01	524,60	0,00	524,60	524,60	0,00	0,00
U	2015	18672	0.02.03	1.03.01.02.006	1.06.01	23,79	0,00	23,79	23,79	0,00	0,00
U	2015	18674	0.02.03	1.03.02.09.008	1.06.01	9.786,35	0,00	9.786,35	9.786,35	0,00	0,00
U	2015	18678	1.04	7.01.02.02.001	0.99	15.555,92	0,00	15.555,92	15.555,92	0,00	0,00
U	2015	18679	1.04	7.01.02.01.001	0.99	4.792,17	0,00	4.792,17	4.792,17	0,00	0,00
U	2015	18680	1.04	7.01.03.01.001	0.99	113,07	0,00	113,07	113,07	0,00	0,00
U	2015	18696	1.11	1.03.02.09.004	1.06.01	2.135,00	0,00	2.135,00	0,00	0,00	2.135,00
U	2015	18697	1.11	2.02.01.99.001	1.05.01.02	155,00	0,00	155,00	155,00	0,00	0,00
U	2015	18699	1.11	7.01.99.99.999.03	0.99	1.088,45	0,00	1.088,45	1.088,45	0,00	0,00
U	2015	18700	1.19.001	1.01.01.01.006.04	1.05.03.03.11	31.700,00	-55,96	31.644,04	31.644,04	0,00	0,00
U	2015	18701	1.19.001	1.01.01.01.008.02	1.05.03.03.11	2.500,00	-163,53	2.336,47	2.336,47	0,00	0,00
U	2015	18702	1.19.001	1.01.02.01.001.02	1.05.03.03.11	8.700,00	0,00	8.700,00	7.378,81	0,00	1.321,19
U	2015	18703	1.19.001	1.02.01.01.001	1.05.03.03.11	3.000,00	-79,63	2.920,37	2.474,20	0,00	446,17

U	2015	18704	1.19.001	1.01.01.01.008.06	1.05.03.03.11	2.400,00	-2.400,00	0,00	0,00	0,00	0,00
U	2015	18705	1.11	1.03.02.02.001.01	1.05.04.98.01	1.000,00	-148,02	851,98	851,98	0,00	0,00
U	2015	18706	1.11	7.01.99.99.999.03	0.99	307,45	0,00	307,45	307,45	0,00	0,00
U	2015	18707	1.07	7.01.02.02.001	0.99	20.300,35	0,00	20.300,35	20.300,35	0,00	0,00
U	2015	18709	1.07	7.01.02.01.001	0.99	2.060,74	0,00	2.060,74	2.060,74	0,00	0,00
U	2015	18710	1.02	1.03.02.02.001.01	1.05.03.16	2.000,00	-805,04	1.194,96	1.194,96	0,00	0,00
U	2015	18711	1.11	7.01.99.99.999.03	0.99	344,90	0,00	344,90	344,90	0,00	0,00
U	2015	18712	1.02	1.03.02.02.001.01	1.05.03.37.01	246,70	0,00	246,70	246,70	0,00	0,00
U	2015	18713	1.19.001	1.03.02.02.001.01	1.05.03.34.06	180,60	0,00	180,60	180,60	0,00	0,00
U	2015	18715	1.02	1.03.02.02.001.01	1.05.03.37.01	700,00	-700,00	0,00	0,00	0,00	0,00
U	2015	18716	1.02	1.03.02.02.001.01	1.05.03.37.01	307,45	0,00	307,45	307,45	0,00	0,00
U	2015	18717	1.02	1.03.02.02.001.01	1.05.03.16	300,00	0,00	300,00	300,00	0,00	0,00
U	2015	18722	1.11	7.01.99.99.999.03	0.99	26,50	0,00	26,50	26,50	0,00	0,00
U	2015	18726	1.11	7.01.99.99.999.03	0.99	886,98	0,00	886,98	886,98	0,00	0,00
U	2015	18727	1.04	1.03.02.05.003	1.05.01.02	304,00	0,00	304,00	304,00	0,00	0,00
U	2015	18729	1.08	1.01.01.01.008.06	1.05.01.94.21	1.245,92	0,00	1.245,92	0,00	0,00	1.245,92
U	2015	18733	1.14	1.03.02.02.001.01	1.05.04.37.04	95,00	-3,00	92,00	92,00	0,00	0,00
U	2015	18735	1.07	1.03.01.01.002	1.05.04.13.11	92,21	0,00	92,21	92,21	0,00	0,00
U	2015	18737	1.01	1.03.02.02.001.01	1.05.01.01	92,61	0,00	92,61	92,61	0,00	0,00
U	2015	18740	1.19.001	7.01.02.02.001	0.99	6.257,68	0,00	6.257,68	6.257,68	0,00	0,00
U	2015	18742	1.19.001	2.02.01.05.001	1.05.01.96.02	2.098,40	0,00	2.098,40	2.098,40	0,00	0,00
U	2015	18744	1.19.001	7.01.02.01.001	0.99	3.342,56	0,00	3.342,56	3.342,56	0,00	0,00
U	2015	18745	1.19.001	1.03.02.07.006	1.05.01.96.02	219,60	0,00	219,60	219,60	0,00	0,00
U	2015	18746	1.02	1.03.01.01.002	1.05.01.95.03	1.327,00	0,00	1.327,00	1.327,00	0,00	0,00
U	2015	18750	1.02	1.03.02.99.999.01	1.05.03.15.02	2.500,00	-10,00	2.490,00	2.490,00	0,00	0,00
U	2015	18770	1.19.001	1.03.02.09.004	1.06.02.05	2.177,70	0,00	2.177,70	0,00	0,00	2.177,70
U	2015	18775	1.14	1.03.02.02.001.01	1.05.03.15.08	1.300,00	0,00	1.300,00	1.300,00	0,00	0,00
U	2015	18776	1.20	7.01.99.99.999.02	0.99	128,70	0,00	128,70	128,70	0,00	0,00
U	2015	18777	1.20	1.03.02.02.001.01	1.05.01.95.02	2.536,75	0,00	2.536,75	2.536,75	0,00	0,00
U	2015	18780	1.20	1.03.02.99.999.01	1.05.01.01	10.000,00	0,00	10.000,00	10.000,00	0,00	0,00
U	2015	18781	1.01	1.04.01.01.013.03	1.05.04.48.02	5.940,00	0,00	5.940,00	5.940,00	0,00	0,00
U	2015	18782	1.12	1.03.02.09.008	1.06.01	5.612,00	0,00	5.612,00	5.612,00	0,00	0,00
U	2015	18783	1.12	1.03.01.02.006	1.06.01	3.501,40	0,00	3.501,40	3.501,40	0,00	0,00
U	2015	18785	1.15	1.03.02.02.001.01	1.05.06.01.02	1.280,00	0,00	1.280,00	1.280,00	0,00	0,00
U	2015	18788	1.07	1.03.02.02.001.01	1.05.01.02	62,75	0,00	62,75	62,75	0,00	0,00
U	2015	18789	1.20	1.03.02.02.004.01	1.05.01.01	1.952,00	0,00	1.952,00	1.952,00	0,00	0,00
U	2015	18790	1.20	1.03.01.02.999.03	1.05.04.29.03	244,00	0,00	244,00	244,00	0,00	0,00
U	2015	18791	1.20	2.02.01.05.001	1.05.01.01	1.890,00	0,00	1.890,00	1.890,00	0,00	0,00
U	2015	18792	1.20	2.02.01.05.001	1.05.04.23.04	2.624,00	0,00	2.624,00	2.624,00	0,00	0,00

U	2015	18793	1.20	2.02.01.05.001	1.05.04.02.03	852,78	0,00	852,78	852,78	0,00	0,00
U	2015	18794	1.11	7.01.02.01.001	0.99	2.452,28	0,00	2.452,28	2.452,28	0,00	0,00
U	2015	18795	1.11	7.01.02.02.001	0.99	9.850,56	0,00	9.850,56	9.850,56	0,00	0,00
U	2015	18796	1.11	1.03.02.02.001.01	1.05.01.01	22,00	0,00	22,00	22,00	0,00	0,00
U	2015	18798	1.20	1.03.02.02.001.01	1.05.04.22.03	701,16	0,00	701,16	701,16	0,00	0,00
U	2015	18799	1.11	1.03.02.02.001.01	1.05.01.01	66,62	0,00	66,62	66,62	0,00	0,00
U	2015	18804	1.09	1.03.02.02.005	1.05.01.01	1.540,00	0,00	1.540,00	1.540,00	0,00	0,00
U	2015	18851	1.19.003	1.03.02.05.004.01	1.05.01.01	1.134,85	0,00	1.134,85	1.134,85	0,00	0,00
U	2015	18852	1.04	1.03.01.01.002	1.05.01.02	808,25	0,00	808,25	808,25	0,00	0,00
U	2015	18853	1.04	2.02.01.99.001	1.05.01.02	115,00	0,00	115,00	115,00	0,00	0,00
U	2015	18854	1.04	1.03.02.05.003	1.05.01.02	449,00	0,00	449,00	449,00	0,00	0,00
U	2015	18855	1.04	1.03.02.05.003	1.05.01.02	180,00	0,00	180,00	180,00	0,00	0,00
U	2015	18856	1.04	2.02.01.99.001	1.05.01.02	95,00	0,00	95,00	95,00	0,00	0,00
U	2015	18857	1.11	1.03.02.02.001.01	1.05.01.01	600,00	0,00	600,00	600,00	0,00	0,00
U	2015	18859	1.11	7.01.99.99.999.03	0.99	310,30	0,00	310,30	310,30	0,00	0,00
U	2015	18860	1.04	1.03.02.02.001.01	1.05.01.98.15	200,00	-45,98	154,02	154,02	0,00	0,00
U	2015	18861	1.11	7.01.99.99.999.03	0.99	184,30	0,00	184,30	184,30	0,00	0,00
U	2015	18866	1.11	1.03.02.13.999.02	1.06.01	4.616,11	0,00	4.616,11	4.616,11	0,00	0,00
U	2015	18868	1.11	7.01.99.99.999.03	0.99	253,83	0,00	253,83	253,83	0,00	0,00
U	2015	18870	1.11	7.01.99.99.999.03	0.99	681,97	0,00	681,97	681,97	0,00	0,00
U	2015	18873	1.11	1.03.02.02.001.01	1.05.04.05.02	222,05	-1,00	221,05	221,05	0,00	0,00
U	2015	18876	1.19.001	1.03.02.02.005	1.05.01.01	2.440,00	0,00	2.440,00	2.440,00	0,00	0,00
U	2015	18877	1.15	1.03.02.02.001.01	1.05.01.01	500,00	-121,50	378,50	378,50	0,00	0,00
U	2015	18878	1.11	7.01.99.99.999.03	0.99	885,40	0,00	885,40	885,40	0,00	0,00
U	2015	18894	1.11	2.02.01.05.001	1.06.01	579,50	0,00	579,50	579,50	0,00	0,00
U	2015	18913	1.08	1.03.02.13.999.02	1.06.01	1.015,04	0,00	1.015,04	1.015,04	0,00	0,00
U	2015	18916	1.11	1.03.01.02.002.01	1.05.03.15.02	3.750,00	-1.795,49	1.954,51	1.777,49	0,00	177,02
U	2015	18921	1.03	1.03.01.02.006	1.05.04.37.04	168,36	0,00	168,36	168,36	0,00	0,00
U	2015	18927	1.11	1.03.01.02.999.03	1.06.01	1.694,02	0,00	1.694,02	1.694,02	0,00	0,00
U	2015	18939	0.01.01	1.03.02.18.001	1.08.01	305,57	0,00	305,57	305,57	0,00	0,00
U	2015	18945	1.03	2.02.01.05.001	1.05.06.03.02	1.564,14	0,00	1.564,14	1.564,14	0,00	0,00
U	2015	18975	1.19.001	1.03.02.02.001.01	1.06.01	2,60	0,00	2,60	2,60	0,00	0,00
U	2015	18994	1.19.001	1.03.02.02.001.01	1.05.01.01	74,00	0,00	74,00	74,00	0,00	0,00
U	2015	19005	1.11	7.01.99.99.999.03	0.99	792,59	0,00	792,59	792,59	0,00	0,00
U	2015	19016	1.08	2.02.01.07.001	1.06.01	773,48	0,00	773,48	773,48	0,00	0,00
U	2015	19017	1.08	2.02.01.07.001	1.06.01	1.625,63	0,00	1.625,63	1.625,63	0,00	0,00
U	2015	19034	1.09	1.03.01.02.999.03	1.06.01	679,54	0,00	679,54	679,54	0,00	0,00
U	2015	19035	1.09	1.03.02.02.005	1.05.01.01	98,00	0,00	98,00	98,00	0,00	0,00
U	2015	19036	1.09	1.03.01.02.006	1.05.01.01	318,87	0,00	318,87	318,87	0,00	0,00

U	2015	19037	1.09	1.03.02.99.999.03	1.05.01.02	1.586,00	0,00	1.586,00	1.586,00	0,00	0,00
U	2015	19038	1.09	1.03.01.02.999.03	1.05.04.02.03	530,70	0,00	530,70	530,70	0,00	0,00
U	2015	19039	1.09	1.03.01.02.999.03	1.05.06.03.02	2.186,85	-7,72	2.179,13	2.179,13	0,00	0,00
U	2015	19040	1.09	1.03.02.09.008	1.02.03.02	5.307,41	0,00	5.307,41	5.307,41	0,00	0,00
U	2015	19041	1.09	1.03.02.09.008	1.02.03.02	8.194,15	0,00	8.194,15	8.194,15	0,00	0,00
U	2015	19042	1.09	1.03.02.09.008	1.02.03.02	1.492,50	0,00	1.492,50	1.492,50	0,00	0,00
U	2015	19043	1.09	1.03.02.09.008	1.02.03.02	8.944,01	-1.832,20	7.111,81	7.111,81	0,00	0,00
U	2015	19044	1.09	1.03.02.09.008	1.02.03.02	1.111,85	0,00	1.111,85	1.111,85	0,00	0,00
U	2015	19045	1.09	1.03.02.09.008	1.02.03.02	1.136,56	0,00	1.136,56	1.136,56	0,00	0,00
U	2015	19046	1.09	1.03.02.09.008	1.02.03.02	11.873,94	0,00	11.873,94	11.873,94	0,00	0,00
U	2015	19047	1.09	1.03.02.09.008	1.02.03.02	10.403,48	0,00	10.403,48	10.403,48	0,00	0,00
U	2015	19131	1.01	2.02.01.07.002	1.06.01	2.770,28	0,00	2.770,28	2.770,28	0,00	0,00
U	2015	19132	1.01	2.02.01.05.001	1.05.01.23.19	500,00	0,00	500,00	500,00	0,00	0,00
U	2015	19133	1.11	1.03.02.02.001.01	1.05.01.01	328,00	-1,40	326,60	326,60	0,00	0,00
U	2015	19134	1.01	2.02.01.05.001	1.05.01.23.01	192,57	0,00	192,57	192,57	0,00	0,00
U	2015	19135	1.16	7.01.02.01.001	0.99	1.534,65	0,00	1.534,65	1.534,65	0,00	0,00
U	2015	19136	1.01	2.02.01.05.001	1.05.01.02	692,57	0,00	692,57	692,57	0,00	0,00
U	2015	19137	1.16	7.01.02.02.001	0.99	2.510,44	0,00	2.510,44	2.510,44	0,00	0,00
U	2015	19139	1.04	2.02.01.99.001	1.05.01.02	619,10	0,00	619,10	619,10	0,00	0,00
U	2015	19141	1.04	2.02.01.99.001	1.05.01.02	849,09	-782,51	66,58	66,58	0,00	0,00
U	2015	19143	1.04	1.03.02.05.003	1.05.01.02	285,00	0,00	285,00	0,00	0,00	285,00
U	2015	19144	1.02	1.03.02.02.001.01	1.05.03.37.01	1.255,99	-232,31	1.023,68	1.023,68	0,00	0,00
U	2015	19145	1.02	1.03.02.02.001.01	1.05.03.37.01	1.304,86	5,33	1.310,19	1.310,19	0,00	0,00
U	2015	19158	1.04	1.03.02.09.008	1.05.01.99.01	3.208,60	0,00	3.208,60	3.208,60	0,00	0,00
U	2015	19165	1.04	1.03.02.09.004	1.05.01.24.05	19.617,60	0,00	19.617,60	19.617,60	0,00	0,00
U	2015	19176	1.01	1.03.02.02.001.01	1.05.01.01	300,00	0,00	300,00	300,00	0,00	0,00
U	2015	19179	1.12	1.03.02.02.001.01	1.05.01.01	101,10	0,00	101,10	101,10	0,00	0,00
U	2015	19181	1.04	1.03.02.16.002	1.06.01	800,00	-800,00	0,00	0,00	0,00	0,00
U	2015	19182	1.08	1.03.01.02.007	1.06.01	1.162,77	0,00	1.162,77	1.162,77	0,00	0,00
U	2015	19184	1.07	1.03.02.02.001.01	1.05.01.98.05	16,00	0,00	16,00	16,00	0,00	0,00
U	2015	19188	1.05	1.03.01.02.006	1.05.04.05.04	85,40	0,00	85,40	85,40	0,00	0,00
U	2015	19190	1.02	1.03.01.02.002.01	1.05.04.02.03	43,64	0,00	43,64	43,64	0,00	0,00
U	2015	19192	1.11	7.01.99.99.999.03	0.99	389,59	0,00	389,59	389,59	0,00	0,00
U	2015	19193	1.05	1.03.02.02.001.01	1.05.01.01	55,86	0,00	55,86	55,86	0,00	0,00
U	2015	19195	1.02	1.03.01.02.999.03	1.05.03.37.01	1.592,10	0,00	1.592,10	1.592,10	0,00	0,00
U	2015	19197	1.03	7.01.02.02.001	0.99	16.422,94	0,00	16.422,94	16.422,94	0,00	0,00
U	2015	19198	1.03	7.01.02.01.001	0.99	782,32	0,00	782,32	782,32	0,00	0,00
U	2015	19199	1.11	7.01.99.99.999.03	0.99	395,28	0,00	395,28	395,28	0,00	0,00
U	2015	19201	0.01.03	7.01.02.02.001	0.99	652.636,98	0,00	652.636,98	652.636,98	0,00	0,00

U	2015	19202	1.11	7.01.99.99.999.03	0.99	584,79	0,00	584,79	584,79	0,00	0,00
U	2015	19203	1.14	1.03.02.99.999.01	1.05.01.01	3.897,24	0,00	3.897,24	3.897,24	0,00	0,00
U	2015	19204	1.14	1.03.02.99.999.01	1.06.01	187,32	0,00	187,32	187,32	0,00	0,00
U	2015	19205	1.08	1.03.01.02.006	1.05.01.98.03	1.464,34	0,00	1.464,34	1.464,34	0,00	0,00
U	2015	19206	0.01.03	7.01.02.01.001	0.99	1.833.874,67	0,00	1.833.874,67	1.833.874,67	0,00	0,00
U	2015	19207	1.14	1.03.02.13.003.01	1.06.01	117,96	0,00	117,96	117,96	0,00	0,00
U	2015	19208	1.08	1.03.01.02.006	1.05.01.98.03	428,22	0,00	428,22	428,22	0,00	0,00
U	2015	19212	1.19.001	1.03.01.02.006	1.06.05.01	477,94	0,00	477,94	477,94	0,00	0,00
U	2015	19223	1.07	1.03.01.02.007	1.05.01.95.03	271,18	0,00	271,18	271,18	0,00	0,00
U	2015	19225	1.10	1.03.02.02.001.01	1.05.01.01	545,23	0,00	545,23	545,23	0,00	0,00
U	2015	19226	1.10	1.03.02.02.001.01	1.05.01.01	792,59	0,00	792,59	792,59	0,00	0,00
U	2015	19227	1.09	7.01.02.01.001	0.99	3.410,54	0,00	3.410,54	3.410,54	0,00	0,00
U	2015	19229	0.02.01	7.01.99.99.999.03	0.99	58.817,92	0,00	58.817,92	58.817,92	0,00	0,00
U	2015	19230	1.07	1.03.02.09.004	1.06.01	2.562,00	-1.708,00	854,00	0,00	0,00	854,00
U	2015	19233	1.09	7.01.02.02.001	0.99	8.283,98	0,00	8.283,98	8.283,98	0,00	0,00
U	2015	19238	1.02	1.03.02.09.008	1.06.01	122,00	0,00	122,00	0,00	0,00	122,00
U	2015	19239	1.07	1.03.01.02.001	1.06.01	904,98	-0,06	904,92	904,92	0,00	0,00
U	2015	19240	1.10	1.03.02.09.005.03	1.05.03.03.12	744.200,00	-0,02	744.199,98	744.199,98	0,00	0,00
U	2015	19241	1.07	2.02.01.05.001	1.05.01.01	961,36	0,00	961,36	961,36	0,00	0,00
U	2015	19242	1.11	7.01.99.99.999.03	0.99	345,71	0,00	345,71	345,71	0,00	0,00
U	2015	19243	1.11	7.01.99.99.999.03	0.99	567,00	0,00	567,00	567,00	0,00	0,00
U	2015	19244	1.11	7.01.99.99.999.03	0.99	246,70	0,00	246,70	246,70	0,00	0,00
U	2015	19245	1.11	7.01.99.99.999.03	0.99	159,00	0,00	159,00	159,00	0,00	0,00
U	2015	19246	1.11	7.01.99.99.999.03	0.99	750,00	0,00	750,00	750,00	0,00	0,00
U	2015	19247	1.07	2.02.01.05.001	1.05.01.01	1.194,38	0,00	1.194,38	1.194,38	0,00	0,00
U	2015	19248	1.10	1.03.02.05.001	1.05.03.03.12	4.158,49	0,00	4.158,49	4.158,49	0,00	0,00
U	2015	19249	1.07	1.03.02.13.001	1.06.01	982,93	-5,50	977,43	728,04	0,00	249,39
U	2015	19298	1.04	1.03.01.02.999.03	1.05.01.02	234,65	0,00	234,65	234,65	0,00	0,00
U	2015	19299	1.14	1.03.01.02.999.03	1.05.03.17.10	384,30	0,00	384,30	384,30	0,00	0,00
U	2015	19300	1.04	1.03.02.09.004	1.06.01	4.196,80	0,00	4.196,80	4.196,80	0,00	0,00
U	2015	19301	1.14	2.02.01.05.001	1.05.04.37.04	5.027,62	0,00	5.027,62	5.027,62	0,00	0,00
U	2015	19302	1.19.001	1.03.02.09.004	1.06.02.05	2.257,00	0,00	2.257,00	1.692,75	0,00	564,25
U	2015	19303	0.02.03	2.02.01.04.002	1.06.01	3.817,76	0,00	3.817,76	3.817,76	0,00	0,00
U	2015	19304	1.08	1.03.02.05.001	1.06.01	195,19	0,00	195,19	195,19	0,00	0,00
U	2015	19305	1.03	2.02.01.05.001	1.05.04.47.03	155.000,00	0,00	155.000,00	93.000,00	0,00	62.000,00
U	2015	19307	1.14	1.03.02.02.001.01	1.05.04.37.04	200,00	-70,90	129,10	129,10	0,00	0,00
U	2015	19308	1.19.001	1.03.02.09.005.02	1.05.01.01	2.403,40	0,00	2.403,40	2.403,40	0,00	0,00
U	2015	19309	0.02.03	1.03.02.07.002.02	1.06.01	19,35	-19,35	0,00	0,00	0,00	0,00
U	2015	19317	1.15	1.03.01.02.999.03	1.05.03.15.01	476,65	0,00	476,65	476,65	0,00	0,00

U	2015	19319	1.15	2.02.01.05.999	1.05.01.01	2.415,27	0,00	2.415,27	2.415,27	0,00	0,00
U	2015	19320	1.15	1.03.02.02.004.01	1.05.01.01	4.392,00	0,00	4.392,00	4.392,00	0,00	0,00
U	2015	19321	1.14	7.01.02.01.001	0.99	586,18	0,00	586,18	586,18	0,00	0,00
U	2015	19322	1.14	7.01.02.02.001	0.99	15.933,33	0,00	15.933,33	15.933,33	0,00	0,00
U	2015	19324	0.02.03	1.03.01.02.999.03	1.06.01	1.681,28	0,00	1.681,28	1.681,28	0,00	0,00
U	2015	19326	1.11	7.01.99.99.999.03	0.99	1.093,75	0,00	1.093,75	1.093,75	0,00	0,00
U	2015	19327	1.11	1.03.02.02.001.01	1.05.01.01	75,00	0,00	75,00	75,00	0,00	0,00
U	2015	19331	1.11	1.03.02.02.001.01	1.05.01.01	22,00	0,00	22,00	22,00	0,00	0,00
U	2015	19332	1.11	7.01.99.99.999.03	0.99	533,61	0,00	533,61	533,61	0,00	0,00
U	2015	19333	1.01	2.02.01.04.002	1.06.01	7.039,40	0,00	7.039,40	7.039,40	0,00	0,00
U	2015	19335	1.03	2.02.01.05.001	1.05.01.01	812,52	-39,04	773,48	773,48	0,00	0,00
U	2015	19337	0.04.03	1.03.02.02.001.01	1.05.99	126,00	0,00	126,00	126,00	0,00	0,00
U	2015	19338	1.14	1.04.01.01.013.03	1.05.04.37.04	33.000,00	0,00	33.000,00	33.000,00	0,00	0,00
U	2015	19339	1.11	1.03.02.05.001	1.06.01	1,54	0,00	1,54	1,54	0,00	0,00
U	2015	19340	1.08	1.03.02.99.999.02	1.05.01.01	613,51	0,00	613,51	613,51	0,00	0,00
U	2015	19341	1.11	1.03.02.05.001	1.06.01	733,52	0,00	733,52	733,52	0,00	0,00
U	2015	19342	1.03	1.03.02.02.001.01	1.05.04.37.04	164,86	0,00	164,86	164,86	0,00	0,00
U	2015	19343	1.14	1.03.01.02.999.03	1.05.01.95.04	4.100,00	-97,90	4.002,10	4.002,10	0,00	0,00
U	2015	19344	1.11	1.02.01.06.001	1.06.01	20.954,97	-4.386,97	16.568,00	0,00	0,00	16.568,00
U	2015	19346	1.20	1.03.02.02.001.01	1.05.04.19.05	773,41	0,00	773,41	773,41	0,00	0,00
U	2015	19347	1.19.001	7.01.99.99.999.03	0.99	227,76	0,00	227,76	227,76	0,00	0,00
U	2015	19348	1.02	1.03.02.02.001.01	1.05.04.15.04	282,50	0,00	282,50	282,50	0,00	0,00
U	2015	19349	1.02	1.03.02.02.001.01	1.05.01.96.01	512,64	0,00	512,64	512,64	0,00	0,00
U	2015	19350	1.02	1.03.01.02.999.03	1.05.03.37.01	183,00	0,00	183,00	183,00	0,00	0,00
U	2015	19351	1.01	1.03.02.13.003.02	1.05.02.45	100,00	0,00	100,00	100,00	0,00	0,00
U	2015	19352	1.01	2.02.01.05.001	1.05.01.01	1.494,99	0,00	1.494,99	1.494,99	0,00	0,00
U	2015	19353	1.15	2.02.01.05.001	1.05.01.01	3.257,40	0,00	3.257,40	3.257,40	0,00	0,00
U	2015	19354	1.01	2.02.01.05.001	1.05.01.01	497,64	0,00	497,64	497,64	0,00	0,00
U	2015	19355	1.19.001	2.02.01.07.002	1.05.01.01	4.225,10	0,00	4.225,10	4.225,10	0,00	0,00
U	2015	19356	1.15	2.02.01.05.001	1.05.01.01	2.438,47	0,00	2.438,47	2.438,47	0,00	0,00
U	2015	19359	1.15	1.03.01.02.999.03	1.06.01	225,10	0,00	225,10	225,10	0,00	0,00
U	2015	19360	1.19.001	2.02.01.05.001	1.05.01.01	8.649,80	0,00	8.649,80	8.649,80	0,00	0,00
U	2015	19361	1.01	2.02.01.05.001	1.05.03.15.02	728,46	0,00	728,46	728,46	0,00	0,00
U	2015	19362	1.15	1.03.01.02.999.03	1.05.01.01	10,60	0,00	10,60	10,60	0,00	0,00
U	2015	19363	1.15	2.02.01.05.001	1.05.01.01	393,04	0,00	393,04	393,04	0,00	0,00
U	2015	19364	1.15	2.02.01.05.001	1.06.01	7.481,51	0,00	7.481,51	7.481,51	0,00	0,00
U	2015	19365	1.15	1.03.01.02.006	1.06.01	261,76	0,00	261,76	261,76	0,00	0,00
U	2015	19366	1.15	1.03.01.02.006	1.05.01.95.04	96,05	0,00	96,05	96,05	0,00	0,00
U	2015	19367	1.15	2.02.01.05.001	1.06.01	790,56	0,00	790,56	790,56	0,00	0,00

U	2015	19368	1.15	2.02.01.05.001	1.05.01.01	748,54	0,00	748,54	748,54	0,00	0,00
U	2015	19370	1.01	2.02.01.05.001	1.05.01.01	915,61	0,00	915,61	915,61	0,00	0,00
U	2015	19371	1.01	1.03.02.02.001.01	1.05.03.04.02	425,62	0,00	425,62	425,62	0,00	0,00
U	2015	19372	1.11	1.03.02.02.001.01	1.05.01.01	53,38	0,00	53,38	53,38	0,00	0,00
U	2015	19373	1.11	1.03.02.02.001.01	1.05.01.01	22,00	0,00	22,00	22,00	0,00	0,00
U	2015	19374	1.02	1.03.02.99.999.01	1.05.06.02.04	213,33	0,00	213,33	213,33	0,00	0,00
U	2015	19375	1.11	1.03.02.02.001.01	1.05.06.02.07	800,00	-90,37	709,63	709,63	0,00	0,00
U	2015	19376	1.10	1.03.02.13.001	1.06.01	6.210,00	0,00	6.210,00	2.284,41	0,00	3.925,59
U	2015	19377	1.10	1.03.02.13.001	1.05.03.03.12	108.388,22	0,00	108.388,22	108.232,16	0,00	156,06
U	2015	19378	1.11	1.03.01.02.999.03	1.06.01	1.844,64	0,00	1.844,64	1.844,64	0,00	0,00
U	2015	19379	1.11	1.03.02.02.001.01	1.05.01.01	44,00	0,00	44,00	44,00	0,00	0,00
U	2015	19380	1.11	2.02.01.05.001	1.05.06.05.01	8.174,00	0,00	8.174,00	0,00	0,00	8.174,00
U	2015	19381	1.12	1.03.01.01.002	1.05.01.23.20	8.320,00	-312,00	8.008,00	8.008,00	0,00	0,00
U	2015	19382	1.11	1.03.02.05.001	1.06.01	173,25	0,00	173,25	173,25	0,00	0,00
U	2015	19383	1.01	1.03.01.02.006	1.05.01.01	200,02	0,00	200,02	200,02	0,00	0,00
U	2015	19385	1.14	1.01.02.01.001.02	1.05.04.16.01	720,00	-1,85	718,15	718,15	0,00	0,00
U	2015	19386	1.20	2.02.01.05.001	1.05.04.03.01	300.000,00	-300.000,00	0,00	0,00	0,00	0,00
U	2015	19387	1.01	1.03.01.02.006	1.05.01.01	283,58	0,00	283,58	283,58	0,00	0,00
U	2015	19388	1.01	1.03.01.02.006	1.05.04.05.04	379,29	0,00	379,29	379,29	0,00	0,00
U	2015	19389	1.01	1.03.01.02.006	1.05.01.23.19	180,84	0,00	180,84	180,84	0,00	0,00
U	2015	19391	1.01	1.03.01.02.999.03	1.06.01	706,37	0,00	706,37	706,37	0,00	0,00
U	2015	19394	1.20	2.02.01.05.001	1.06.01	120.000,00	-120.000,00	0,00	0,00	0,00	0,00
U	2015	19395	1.20	2.02.01.05.001	1.05.01.01	19.200,00	-19.200,00	0,00	0,00	0,00	0,00
U	2015	19396	0.01.03	1.02.01.01.001	1.08.01	488.551,68	0,00	488.551,68	488.551,68	0,00	0,00
U	2015	19397	0.01.03	1.01.02.01.001.01	1.08.01	1.424.204,58	0,00	1.424.204,58	1.424.204,58	0,00	0,00
U	2015	19398	0.01.03	1.01.02.01.001.02	1.08.01	5.637,69	0,00	5.637,69	5.637,69	0,00	0,00
U	2015	19399	0.04.02	1.03.02.02.001.01	1.05.99	19,95	0,00	19,95	19,95	0,00	0,00
U	2015	19401	1.01	1.03.01.02.008	1.06.01	1.281,15	0,00	1.281,15	1.281,15	0,00	0,00
U	2015	19402	0.01.03	1.01.02.01.003.01	1.08.01	76.905,34	0,00	76.905,34	76.905,34	0,00	0,00
U	2015	19403	1.01	1.03.01.02.999.01	1.05.01.01	330,87	0,00	330,87	330,87	0,00	0,00
U	2015	19404	1.01	1.03.01.02.999.01	1.05.01.01	70,92	0,00	70,92	70,92	0,00	0,00
U	2015	19405	1.05	1.03.01.02.007	1.06.01	930,95	0,00	930,95	930,95	0,00	0,00
U	2015	19406	1.14	1.03.02.99.999.03	1.05.03.17.10	3.355,00	0,00	3.355,00	3.355,00	0,00	0,00
U	2015	19407	1.11	1.03.02.02.001.01	1.05.01.01	42,30	0,00	42,30	42,30	0,00	0,00
U	2015	19408	1.14	1.03.02.13.999.02	1.06.01	1.464,00	0,00	1.464,00	1.464,00	0,00	0,00
U	2015	19409	1.11	2.02.01.05.001	1.06.01	2.470,50	0,00	2.470,50	2.470,50	0,00	0,00
U	2015	19410	1.14	1.03.02.99.999.02	1.05.04.16.01	200,00	0,00	200,00	0,00	0,00	200,00
U	2015	19411	1.07	1.03.02.02.001.01	1.05.04.33.02	82,00	0,00	82,00	82,00	0,00	0,00
U	2015	19412	1.07	1.03.02.02.001.01	1.05.04.33.02	817,41	0,00	817,41	817,41	0,00	0,00

U	2015	19414	1.20	2.02.01.05.001	1.05.01.01	4.803,38	-24,40	4.778,98	4.778,98	0,00	0,00
U	2015	19415	1.11	1.03.01.02.999.03	1.06.01	1.849,12	-0,03	1.849,09	1.849,09	0,00	0,00
U	2015	19416	1.20	2.02.01.05.001	1.05.02.10.12	5.843,80	0,00	5.843,80	5.843,80	0,00	0,00
U	2015	19417	1.11	1.03.02.02.001.01	1.05.01.01	26,00	0,00	26,00	26,00	0,00	0,00
U	2015	19418	1.20	1.03.02.02.004.01	1.05.04.23.04	1.534,00	-29,90	1.504,10	1.504,10	0,00	0,00
U	2015	19420	1.11	1.04.01.01.013.02	1.06.01	15.300,00	0,00	15.300,00	0,00	0,00	15.300,00
U	2015	19421	1.05	7.01.99.99.999.03	0.99	46,70	0,00	46,70	46,70	0,00	0,00
U	2015	19422	1.11	7.01.99.99.999.03	0.99	545,23	0,00	545,23	545,23	0,00	0,00
U	2015	19423	1.04	1.03.02.09.004	1.02.03.01	874,25	0,00	874,25	874,25	0,00	0,00
U	2015	19424	1.20	1.03.02.02.004.01	1.05.04.24.03	1.532,68	0,00	1.532,68	1.532,68	0,00	0,00
U	2015	19425	1.11	2.02.01.07.003	1.06.01	1.632,26	0,00	1.632,26	1.632,26	0,00	0,00
U	2015	19427	1.11	1.03.01.02.006	1.06.01	903,43	-174,60	728,83	728,83	0,00	0,00
U	2015	19428	1.20	2.02.01.05.001	1.06.01	5.488,78	0,00	5.488,78	5.488,78	0,00	0,00
U	2015	19429	1.07	1.03.01.02.007	1.05.06.03.02	153,72	0,00	153,72	153,72	0,00	0,00
U	2015	19430	1.11	1.03.02.05.003	1.05.01.02	1.163,88	0,00	1.163,88	1.163,88	0,00	0,00
U	2015	19431	1.11	1.03.02.02.001.01	1.05.01.01	21,00	0,00	21,00	21,00	0,00	0,00
U	2015	19432	1.16	1.03.02.99.999.01	1.05.01.01	4.238,87	0,00	4.238,87	0,00	0,00	4.238,87
U	2015	19433	1.04	2.02.01.05.001	1.05.01.24.05	2.623,10	0,00	2.623,10	2.623,10	0,00	0,00
U	2015	19434	1.04	2.02.01.05.001	1.05.01.24.05	2.128,90	0,00	2.128,90	2.128,90	0,00	0,00
U	2015	19435	1.20	2.02.01.05.001	1.05.04.23.04	1.983,72	0,00	1.983,72	1.983,72	0,00	0,00
U	2015	19436	1.04	1.03.01.02.006	1.05.01.24.05	1.422,15	0,00	1.422,15	1.422,15	0,00	0,00
U	2015	19438	1.20	2.02.01.05.001	1.05.04.37.04	2.125,24	0,00	2.125,24	2.125,24	0,00	0,00
U	2015	19439	1.20	2.02.01.05.001	1.05.04.49.03	1.047,47	0,00	1.047,47	1.047,47	0,00	0,00
U	2015	19440	1.16	1.03.02.13.999.02	1.06.01	2.443,34	0,00	2.443,34	2.443,34	0,00	0,00
U	2015	19441	1.11	1.03.02.02.001.01	1.05.01.01	22,00	0,00	22,00	22,00	0,00	0,00
U	2015	19442	1.11	1.03.02.02.001.01	1.05.01.01	22,00	0,00	22,00	22,00	0,00	0,00
U	2015	19444	1.04	1.03.01.02.006	1.05.01.01	993,68	0,00	993,68	993,68	0,00	0,00
U	2015	19447	1.11	1.03.02.02.001.01	1.05.01.01	29,26	0,00	29,26	29,26	0,00	0,00
U	2015	19448	1.19.003	1.03.02.05.004.02	1.06.02.06	1.464,00	0,00	1.464,00	1.464,00	0,00	0,00
U	2015	19449	0.04.02	1.03.02.02.001.01	1.05.99	6.277,02	0,00	6.277,02	6.277,02	0,00	0,00
U	2015	19450	1.14	1.03.01.02.001	1.06.01	200,00	-200,00	0,00	0,00	0,00	0,00
U	2015	19451	1.14	1.03.01.02.001	1.05.01.01	11,00	-11,00	0,00	0,00	0,00	0,00
U	2015	19452	1.14	1.03.01.02.001	1.05.01.99.02	696,83	-696,83	0,00	0,00	0,00	0,00
U	2015	19453	1.01	1.03.01.02.006	1.05.01.01	158,60	0,00	158,60	158,60	0,00	0,00
U	2015	19454	1.07	1.03.02.05.001	1.06.01	1.008,67	0,00	1.008,67	1.008,67	0,00	0,00
U	2015	19455	1.08	1.03.01.02.007	1.06.01	208,56	0,00	208,56	208,56	0,00	0,00
U	2015	19456	1.15	1.03.01.02.999.03	1.05.03.15.01	870,21	0,00	870,21	0,00	0,00	870,21
U	2015	19457	1.08	2.02.01.07.004	1.06.01	8.497,30	0,00	8.497,30	8.497,30	0,00	0,00
U	2015	19458	0.04.04	1.03.02.02.001.01	1.05.99	246,80	0,00	246,80	246,80	0,00	0,00

U	2015	19459	1.08	1.03.02.02.004.01	1.05.01.01	5.000,00	0,00	5.000,00	5.000,00	0,00	0,00
U	2015	19460	0.04.04	1.03.02.02.001.01	1.05.99	15,00	0,00	15,00	15,00	0,00	0,00
U	2015	19461	0.04.02	1.03.02.99.999.02	1.05.03.34.06	166,75	0,00	166,75	166,75	0,00	0,00
U	2015	19462	1.01	1.03.02.07.006	1.06.01	756,40	0,00	756,40	756,40	0,00	0,00
U	2015	19463	0.04.02	1.03.02.02.001.01	1.05.03.34.02	188,15	0,00	188,15	188,15	0,00	0,00
U	2015	19464	0.03.02	1.03.02.02.001.01	1.06.99	97,50	0,00	97,50	97,50	0,00	0,00
U	2015	19465	0.01.03	1.03.02.01.001.01	1.06.99	393,96	0,00	393,96	393,96	0,00	0,00
U	2015	19466	0.01.03	1.03.02.01.001.01	1.06.99	489,26	0,00	489,26	489,26	0,00	0,00
U	2015	19467	0.01.03	1.03.02.01.001.01	1.06.99	314,66	0,00	314,66	314,66	0,00	0,00
U	2015	19468	0.01.03	1.03.02.01.001.01	1.06.99	542,93	0,00	542,93	542,93	0,00	0,00
U	2015	19469	0.01.03	1.03.02.01.001.01	1.06.99	445,16	0,00	445,16	445,16	0,00	0,00
U	2015	19470	0.02.01	1.03.02.02.001.02	1.06.01	70,15	0,00	70,15	70,15	0,00	0,00
U	2015	19471	0.01.03	1.03.02.01.008	1.06.99	70,35	0,00	70,35	70,35	0,00	0,00
U	2015	19472	1.02	1.03.02.02.001.01	1.05.06.02.04	661,65	0,00	661,65	661,65	0,00	0,00
U	2015	19473	0.04.04	1.03.02.02.001.01	1.05.99	98,90	0,00	98,90	98,90	0,00	0,00
U	2015	19474	1.03	1.03.01.01.002	1.05.01.98.03	300,00	-96,39	203,61	203,61	0,00	0,00
U	2015	19475	1.03	1.03.01.01.002	1.05.01.94.07	700,00	-176,92	523,08	523,08	0,00	0,00
U	2015	19476	1.11	1.03.02.07.006	1.05.01.96.03	1.293,20	0,00	1.293,20	1.293,20	0,00	0,00
U	2015	19477	1.04	1.03.02.99.999.01	1.05.01.24.01	13.420,00	0,00	13.420,00	13.420,00	0,00	0,00
U	2015	19478	1.01	2.02.01.05.001	1.05.04.48.02	2.633,98	0,00	2.633,98	2.633,98	0,00	0,00
U	2015	19479	1.04	2.02.01.05.001	1.05.01.24.08	31.585,80	0,00	31.585,80	31.585,80	0,00	0,00
U	2015	19481	1.11	2.02.01.05.001	1.06.01	547,16	0,00	547,16	547,16	0,00	0,00
U	2015	19483	1.04	2.02.01.05.001	1.05.03.34.06	1.494,50	0,00	1.494,50	1.494,50	0,00	0,00
U	2015	19484	1.05	1.03.02.02.001.01	1.05.01.01	33,30	0,00	33,30	33,30	0,00	0,00
U	2015	19485	1.11	1.03.02.13.999.02	1.06.01	488,00	0,00	488,00	488,00	0,00	0,00
U	2015	19486	1.02	1.03.02.99.999.01	1.05.01.95.03	244,00	0,00	244,00	244,00	0,00	0,00
U	2015	19487	1.11	1.03.01.02.999.03	1.06.01	2.397,30	0,00	2.397,30	2.397,30	0,00	0,00
U	2015	19488	1.12	1.03.02.04.001	1.08.01	340,38	0,00	340,38	340,38	0,00	0,00
U	2015	19490	1.03	2.02.01.05.001	1.05.06.03.02	55,13	0,00	55,13	55,13	0,00	0,00
U	2015	19491	1.11	1.03.01.02.001	1.06.01	2.517,98	0,00	2.517,98	2.517,98	0,00	0,00
U	2015	19492	1.11	2.02.01.05.001	1.06.01	25.328,78	0,00	25.328,78	25.328,78	0,00	0,00
U	2015	19493	1.11	2.02.01.05.001	1.05.01.18.02	7.000,00	0,00	7.000,00	7.000,00	0,00	0,00
U	2015	19494	1.04	1.03.02.09.008	1.06.01	1.342,00	0,00	1.342,00	1.342,00	0,00	0,00
U	2015	19495	1.06	1.03.02.09.004	1.06.01	993,03	0,00	993,03	0,00	0,00	993,03
U	2015	19496	1.04	1.03.02.05.006	1.06.01	5.000,00	0,00	5.000,00	5.000,00	0,00	0,00
U	2015	19497	1.05	1.03.02.02.001.01	1.05.01.01	247,26	0,00	247,26	247,26	0,00	0,00
U	2015	19500	1.03	1.03.02.02.001.01	1.05.04.37.04	2.126,61	0,00	2.126,61	2.126,61	0,00	0,00
U	2015	19501	1.03	1.03.02.02.001.01	1.05.01.24.03	50,40	0,00	50,40	50,40	0,00	0,00
U	2015	19502	1.12	7.01.99.99.999.03	0.99	2.057,78	0,00	2.057,78	2.057,78	0,00	0,00

U	2015	19503	1.15	1.03.01.02.006	1.05.01.01	552,20	0,00	552,20	552,20	0,00	0,00
U	2015	19504	1.16	2.02.01.05.001	1.05.01.01	240,54	0,00	240,54	240,54	0,00	0,00
U	2015	19505	1.16	2.02.01.05.001	1.05.04.15.04	391,25	0,00	391,25	391,25	0,00	0,00
U	2015	19506	1.19.001	1.03.01.02.006	1.06.05.01	697,84	0,00	697,84	697,84	0,00	0,00
U	2015	19507	1.15	1.03.01.02.999.03	1.05.01.01	1.525,54	0,00	1.525,54	1.525,54	0,00	0,00
U	2015	19508	0.01.03	7.01.02.01.001	0.99	20.834,35	0,00	20.834,35	20.834,35	0,00	0,00
U	2015	19509	1.02	2.02.01.05.001	1.05.01.02	677,65	0,00	677,65	677,65	0,00	0,00
U	2015	19510	1.11	2.02.01.04.002	1.06.01	22.838,40	0,00	22.838,40	22.838,40	0,00	0,00
U	2015	19511	1.04	1.03.01.02.006	1.05.01.98.15	665,35	0,00	665,35	665,35	0,00	0,00
U	2015	19512	1.04	1.03.01.02.001	1.05.01.23.01	163,75	-0,71	163,04	163,04	0,00	0,00
U	2015	19513	1.04	1.03.02.09.008	1.06.01	9.760,00	0,00	9.760,00	9.760,00	0,00	0,00
U	2015	19514	1.03	1.03.02.07.006	1.05.04.28.01	4.330,12	0,00	4.330,12	4.330,12	0,00	0,00
U	2015	19515	1.11	1.03.02.05.001	1.06.01	1.238,90	0,00	1.238,90	1.238,90	0,00	0,00
U	2015	19516	1.14	1.03.02.02.001.01	1.05.04.37.04	37,02	0,00	37,02	37,02	0,00	0,00
U	2015	19517	1.11	1.03.02.05.004.01	1.06.01	57.952,51	-57.952,51	0,00	0,00	0,00	0,00
U	2015	19519	1.14	1.03.02.02.001.01	1.06.01	200,00	0,00	200,00	200,00	0,00	0,00
U	2015	19520	1.14	1.03.02.02.001.01	1.06.01	337,50	-337,50	0,00	0,00	0,00	0,00
U	2015	19521	1.14	1.03.02.02.001.01	1.06.01	231,20	0,00	231,20	231,20	0,00	0,00
U	2015	19522	1.01	1.03.02.02.001.01	1.05.01.01	622,83	-195,92	426,91	426,91	0,00	0,00
U	2015	19523	1.01	2.02.01.09.002	1.02.03.01	761,28	0,00	761,28	761,28	0,00	0,00
U	2015	19524	1.04	1.03.02.09.004	1.05.01.24.05	3.965,00	0,00	3.965,00	3.965,00	0,00	0,00
U	2015	19525	1.01	1.03.02.99.009.01	1.06.01	1.903,20	0,00	1.903,20	1.903,20	0,00	0,00
U	2015	19528	1.19.001	1.03.02.09.008	1.02.03.02	5.635,84	-180,00	5.455,84	5.455,84	0,00	0,00
U	2015	19529	1.11	1.03.02.02.001.01	1.05.01.01	74,78	0,00	74,78	74,78	0,00	0,00
U	2015	19530	1.11	1.03.02.02.001.01	1.05.01.01	22,00	-22,00	0,00	0,00	0,00	0,00
U	2015	19533	1.11	1.03.02.02.001.01	1.05.01.01	760,95	0,00	760,95	760,95	0,00	0,00
U	2015	19534	1.08	1.03.01.02.006	1.05.01.98.03	347,70	0,00	347,70	347,70	0,00	0,00
U	2015	19535	1.07	2.02.01.07.002	1.06.01	675,44	0,00	675,44	675,44	0,00	0,00
U	2015	19536	1.08	2.02.01.07.999	1.05.01.98.03	486,78	0,00	486,78	486,78	0,00	0,00
U	2015	19537	1.07	2.02.01.07.002	1.06.01	967,59	0,00	967,59	967,59	0,00	0,00
U	2015	19538	1.19.001	1.03.01.02.006	1.05.03.10.02	11.843,76	0,00	11.843,76	11.843,76	0,00	0,00
U	2015	19539	1.08	1.03.01.02.006	1.05.01.98.03	158,60	0,00	158,60	158,60	0,00	0,00
U	2015	19540	1.08	1.03.02.05.999	1.06.01	1.597,34	0,00	1.597,34	1.597,34	0,00	0,00
U	2015	19541	1.08	1.03.02.09.008	1.06.01	445,30	0,00	445,30	445,30	0,00	0,00
U	2015	19542	1.08	1.03.02.04.999	1.08.01	2.742,00	-1.371,00	1.371,00	1.371,00	0,00	0,00
U	2015	19543	1.08	1.03.02.99.009.01	1.06.01	261,23	0,00	261,23	261,23	0,00	0,00
U	2015	19545	1.11	7.01.99.99.999.03	0.99	23,50	0,00	23,50	23,50	0,00	0,00
U	2015	19547	1.01	1.03.02.05.004.02	1.06.02.07	4.500,00	0,00	4.500,00	4.500,00	0,00	0,00
U	2015	19548	0.03.02	1.03.02.02.004.01	1.06.99	11.712,00	0,00	11.712,00	10.736,00	0,00	976,00

U	2015	19549	0.03.02	1.03.02.02.004.01	1.06.99	12.200,00	0,00	12.200,00	12.200,00	0,00	0,00
U	2015	19550	1.01	1.03.02.02.001.01	1.05.01.01	209,00	0,00	209,00	209,00	0,00	0,00
U	2015	19551	1.01	1.03.02.02.001.01	1.05.01.01	209,00	0,00	209,00	209,00	0,00	0,00
U	2015	19552	1.19.001	1.03.01.02.006	1.05.04.67	719,46	-6,11	713,35	713,35	0,00	0,00
U	2015	19555	1.01	1.03.01.02.006	1.05.01.01	242,87	0,00	242,87	242,87	0,00	0,00
U	2015	19556	1.01	1.03.01.02.001	1.06.01	840,01	0,00	840,01	840,01	0,00	0,00
U	2015	19557	1.09	1.03.01.02.999.03	1.06.01	4.474,19	0,00	4.474,19	4.474,19	0,00	0,00
U	2015	19558	1.09	1.03.02.99.999.03	1.06.01	7.417,60	0,00	7.417,60	7.417,60	0,00	0,00
U	2015	19559	1.09	1.03.02.09.005.01	1.05.01.01	3.965,00	0,00	3.965,00	3.965,00	0,00	0,00
U	2015	19560	1.10	1.03.02.05.001	1.06.01	600,13	0,00	600,13	600,13	0,00	0,00
U	2015	19561	1.09	1.03.01.02.999.03	1.05.01.01	555,10	0,00	555,10	555,10	0,00	0,00
U	2015	19562	1.09	1.03.02.05.003	1.05.01.02	1.817,80	0,00	1.817,80	1.817,80	0,00	0,00
U	2015	19563	1.10	1.03.02.05.002	1.06.01	358,79	0,00	358,79	358,79	0,00	0,00
U	2015	19564	1.09	1.03.02.09.008	1.02.03.02	4.636,00	0,00	4.636,00	4.636,00	0,00	0,00
U	2015	19565	1.10	1.03.02.05.002	1.06.01	614,09	0,00	614,09	614,09	0,00	0,00
U	2015	19566	1.09	1.03.01.02.999.03	1.05.04.33.03	318,28	-0,01	318,27	318,27	0,00	0,00
U	2015	19567	1.10	1.03.02.05.002	1.06.01	1.026,49	0,00	1.026,49	821,49	0,00	205,00
U	2015	19568	1.09	1.03.01.02.999.03	1.05.03.15.01	4.972,72	0,00	4.972,72	4.972,72	0,00	0,00
U	2015	19569	1.10	1.03.02.99.999.03	1.06.01	9.000,00	0,00	9.000,00	9.000,00	0,00	0,00
U	2015	19570	1.10	1.03.02.99.999.03	1.05.03.03.12	4.000,00	-1.056,20	2.943,80	1.882,40	0,00	1.061,40
U	2015	19572	1.04	2.02.01.05.001	1.05.01.24.05	4.198,25	0,00	4.198,25	4.198,25	0,00	0,00
U	2015	19573	1.04	2.02.01.99.001	1.05.01.02	494,45	-494,45	0,00	0,00	0,00	0,00
U	2015	19576	1.01	1.03.01.02.001	1.06.01	925,81	-0,20	925,61	925,61	0,00	0,00
U	2015	19577	1.19.001	1.03.01.02.999.03	1.06.01	1.971,52	0,00	1.971,52	1.971,52	0,00	0,00
U	2015	19578	1.08	1.03.01.02.999.03	1.05.01.01	208,56	-208,56	0,00	0,00	0,00	0,00
U	2015	19579	1.04	1.03.02.07.008	1.05.01.18.05	2.537,60	0,00	2.537,60	2.537,60	0,00	0,00
U	2015	19580	1.01	1.03.02.99.999.01	1.05.04.05.04	67.061,94	0,00	67.061,94	67.061,94	0,00	0,00
U	2015	19581	1.07	1.03.02.02.001.01	1.05.01.02	94,20	0,00	94,20	94,20	0,00	0,00
U	2015	19582	1.01	1.03.02.02.001.01	1.05.01.01	385,00	0,00	385,00	385,00	0,00	0,00
U	2015	19583	1.01	1.03.02.02.001.01	1.05.01.01	385,00	0,00	385,00	385,00	0,00	0,00
U	2015	19584	1.08	1.03.02.09.004	1.06.01	9.659,13	0,00	9.659,13	9.659,13	0,00	0,00
U	2015	19585	1.08	1.03.02.09.005.02	1.06.01	2.882,41	0,00	2.882,41	2.882,41	0,00	0,00
U	2015	19586	1.08	1.03.02.19.004	1.06.01	6.507,35	0,00	6.507,35	6.507,35	0,00	0,00
U	2015	19587	1.11	1.03.02.02.001.01	1.05.01.01	664,73	0,00	664,73	664,73	0,00	0,00
U	2015	19588	1.11	1.03.02.02.001.01	1.05.01.01	800,00	-800,00	0,00	0,00	0,00	0,00
U	2015	19589	1.11	1.03.02.02.001.01	1.05.01.01	807,41	-158,30	649,11	649,11	0,00	0,00
U	2015	19590	1.19.001	1.03.01.02.001	1.05.03.36	907,39	0,00	907,39	907,39	0,00	0,00
U	2015	19591	1.19.001	1.03.02.02.001.01	1.06.05.01	357,50	0,00	357,50	357,50	0,00	0,00
U	2015	19592	1.01	1.03.01.02.006	1.05.01.01	1.098,00	0,00	1.098,00	1.098,00	0,00	0,00

U	2015	19593	1.01	2.02.01.05.001	1.06.02.07	2.423,40	0,00	2.423,40	2.423,40	0,00	0,00
U	2015	19594	1.01	2.02.01.05.001	1.05.01.01	604,64	0,00	604,64	604,64	0,00	0,00
U	2015	19595	1.05	1.03.02.02.001.01	1.05.01.01	39,34	0,00	39,34	39,34	0,00	0,00
U	2015	19596	1.10	7.01.02.01.001	0.99	1.188,65	0,00	1.188,65	1.188,65	0,00	0,00
U	2015	19597	1.10	7.01.03.01.001	0.99	178,11	0,00	178,11	178,11	0,00	0,00
U	2015	19598	1.10	7.01.02.02.001	0.99	1.620,52	0,00	1.620,52	1.620,52	0,00	0,00
U	2015	19599	1.11	1.03.02.02.001.01	1.05.01.01	66,62	0,00	66,62	66,62	0,00	0,00
U	2015	19601	1.01	2.02.01.05.001	1.05.01.01	1.655,93	0,00	1.655,93	1.655,93	0,00	0,00
U	2015	19602	1.01	1.03.01.02.006	1.05.01.01	349,04	0,00	349,04	349,04	0,00	0,00
U	2015	19603	1.19.001	1.03.01.02.006	1.05.04.67	248,00	-2,10	245,90	245,90	0,00	0,00
U	2015	19604	1.01	1.03.02.05.003	1.05.01.02	2.155,74	0,00	2.155,74	2.155,74	0,00	0,00
U	2015	19609	1.14	1.03.02.02.001.01	1.06.01	19,75	0,00	19,75	19,75	0,00	0,00
U	2015	19610	0.03.02	1.03.02.02.004.01	1.06.99	18.300,00	0,00	18.300,00	0,00	0,00	18.300,00
U	2015	19611	1.19.001	1.03.01.02.006	1.05.03.36	294,02	0,00	294,02	294,02	0,00	0,00
U	2015	19612	1.01	1.03.01.02.006	1.05.01.01	140,18	0,00	140,18	140,18	0,00	0,00
U	2015	19613	1.01	2.02.01.05.001	1.05.01.01	529,36	0,00	529,36	529,36	0,00	0,00
U	2015	19614	1.01	1.03.01.02.006	1.05.04.05.04	1.131,59	0,00	1.131,59	1.131,59	0,00	0,00
U	2015	19616	1.01	1.03.01.02.006	1.05.02.77	299,85	0,00	299,85	299,85	0,00	0,00
U	2015	19617	1.05	1.03.02.99.999.01	1.05.02.41	58,71	0,00	58,71	58,71	0,00	0,00
U	2015	19618	1.19.001	1.03.01.02.006	1.05.01.01	4.413,96	0,00	4.413,96	4.413,96	0,00	0,00
U	2015	19619	1.01	1.03.01.02.006	1.05.01.01	170,23	0,00	170,23	170,23	0,00	0,00
U	2015	19620	1.05	1.03.02.99.999.01	1.05.04.13.13	84,62	0,00	84,62	84,62	0,00	0,00
U	2015	19621	1.01	1.03.02.99.999.01	1.05.01.01	553,79	0,00	553,79	553,79	0,00	0,00
U	2015	19622	1.05	1.03.02.05.002	1.06.02.01	112,83	0,00	112,83	112,60	0,00	0,23
U	2015	19623	1.19.001	1.03.01.02.006	1.05.03.36	82,90	0,00	82,90	82,90	0,00	0,00
U	2015	19624	1.01	1.03.02.99.999.01	1.05.01.01	337,16	0,00	337,16	337,16	0,00	0,00
U	2015	19625	1.05	1.03.02.05.002	1.06.01	81,69	0,00	81,69	81,46	0,00	0,23
U	2015	19626	1.01	1.03.02.99.999.01	1.05.04.05.04	329,05	0,00	329,05	329,05	0,00	0,00
U	2015	19627	1.05	1.03.02.99.999.01	1.05.06.03.01	9,76	0,00	9,76	9,76	0,00	0,00
U	2015	19628	1.01	2.02.01.05.001	1.05.01.01	3.000,00	0,00	3.000,00	3.000,00	0,00	0,00
U	2015	19629	1.01	2.02.01.07.001	1.06.01	8.775,44	0,00	8.775,44	8.775,44	0,00	0,00
U	2015	19631	1.01	1.03.02.99.009.01	1.06.01	19.779,83	0,00	19.779,83	19.779,83	0,00	0,00
U	2015	19632	1.05	1.03.02.99.999.01	1.05.06.03.01	31,28	0,00	31,28	31,28	0,00	0,00
U	2015	19633	1.05	1.03.02.99.999.01	1.05.04.13.13	295,81	0,00	295,81	294,64	0,00	1,17
U	2015	19634	1.05	1.03.02.99.999.01	1.05.02.41	176,10	0,00	176,10	175,32	0,00	0,78
U	2015	19635	1.19.001	1.03.01.02.006	1.06.01	1.830,00	0,00	1.830,00	1.830,00	0,00	0,00
U	2015	19636	1.05	1.03.01.02.006	1.05.01.26.03	533,22	0,00	533,22	533,22	0,00	0,00
U	2015	19637	1.01	1.03.02.09.008	1.06.01	25.220,17	0,00	25.220,17	25.086,24	0,00	133,93
U	2015	19638	1.19.001	2.02.01.07.003	1.06.05.01	375,88	0,00	375,88	375,88	0,00	0,00

U	2015	19639	1.19.001	1.03.01.02.006	1.06.05.01	472,55	-61,53	411,02	411,02	0,00	0,00
U	2015	19640	1.19.001	1.03.02.09.004	1.06.02.05	2.196,00	0,00	2.196,00	2.196,00	0,00	0,00
U	2015	19641	1.19.001	1.03.02.09.004	1.06.02.05	462,84	0,00	462,84	462,84	0,00	0,00
U	2015	19642	1.19.001	1.03.02.09.004	1.06.02.05	820,24	0,00	820,24	820,24	0,00	0,00
U	2015	19643	1.19.001	1.03.02.09.004	1.06.02.05	3.611,20	0,00	3.611,20	3.611,20	0,00	0,00
U	2015	19645	1.11	1.03.02.05.002	1.06.01	762,35	-198,95	563,40	0,00	0,00	563,40
U	2015	19646	1.03	1.03.02.02.001.01	1.05.04.16.01	1.209,35	0,00	1.209,35	1.209,35	0,00	0,00
U	2015	19647	1.03	1.03.02.02.001.01	1.05.04.37.04	479,49	0,00	479,49	479,49	0,00	0,00
U	2015	19648	1.03	1.03.02.02.001.01	1.05.06.06.01	234,65	0,00	234,65	234,65	0,00	0,00
U	2015	19649	1.02	1.03.02.05.999	1.06.01	1.955,09	0,00	1.955,09	1.955,09	0,00	0,00
U	2015	19650	1.03	1.03.02.02.001.01	1.05.06.06.01	250,05	0,00	250,05	250,05	0,00	0,00
U	2015	19651	1.03	1.03.02.02.001.01	1.05.06.06.01	676,09	0,00	676,09	676,09	0,00	0,00
U	2015	19652	1.03	1.03.02.02.001.01	1.05.04.37.04	82,00	0,00	82,00	82,00	0,00	0,00
U	2015	19653	1.03	1.03.02.02.001.01	1.05.06.04.01	704,62	0,00	704,62	704,62	0,00	0,00
U	2015	19654	1.03	1.03.02.02.001.01	1.05.06.06.01	534,80	0,00	534,80	534,80	0,00	0,00
U	2015	19655	1.03	1.03.02.02.001.01	1.05.06.06.01	456,61	0,00	456,61	456,61	0,00	0,00
U	2015	19656	1.03	1.03.02.02.001.01	1.05.04.98.01	406,08	0,00	406,08	406,08	0,00	0,00
U	2015	19657	1.03	1.03.02.02.001.01	1.05.04.98.01	312,70	0,00	312,70	312,70	0,00	0,00
U	2015	19658	1.03	1.03.02.02.001.01	1.05.04.49.03	78,00	0,00	78,00	78,00	0,00	0,00
U	2015	19659	1.03	1.03.02.04.999	1.08.01	189,00	0,00	189,00	189,00	0,00	0,00
U	2015	19660	1.02	1.03.02.05.002	1.06.01	1.342,88	0,00	1.342,88	1.342,88	0,00	0,00
U	2015	19661	1.02	1.03.02.05.002	1.05.04.15.04	232,76	0,00	232,76	232,76	0,00	0,00
U	2015	19662	1.02	1.03.02.05.002	1.05.03.15.04	209,88	0,00	209,88	209,88	0,00	0,00
U	2015	19663	1.02	1.03.02.05.002	1.05.01.98.06	86,72	0,00	86,72	86,72	0,00	0,00
U	2015	19664	1.02	1.03.02.05.002	1.05.04.15.03	72,50	0,00	72,50	72,50	0,00	0,00
U	2015	19665	1.02	1.03.02.05.002	1.05.04.37.04	55,29	0,00	55,29	55,29	0,00	0,00
U	2015	19666	1.02	1.03.02.05.002	1.05.04.03.02	43,49	0,00	43,49	43,49	0,00	0,00
U	2015	19667	1.02	1.03.02.05.001	1.06.01	246,94	0,00	246,94	246,94	0,00	0,00
U	2015	19668	1.02	1.03.01.02.011	1.06.01	55,63	0,00	55,63	55,63	0,00	0,00
U	2015	19669	1.19.003	1.03.02.09.001.01	1.06.02.06	593,41	0,00	593,41	593,41	0,00	0,00
U	2015	19670	1.20	1.04.02.03.003	1.05.01.28.02	49.843,00	-13.995,00	35.848,00	35.848,00	0,00	0,00
U	2015	19671	1.19.001	1.03.02.09.004	1.06.02.05	3.904,00	0,00	3.904,00	3.904,00	0,00	0,00
U	2015	19672	1.02	1.03.02.02.001.01	1.05.04.03.02	104,00	0,00	104,00	104,00	0,00	0,00
U	2015	19673	1.05	1.03.02.02.004.01	1.05.01.23.02	100,00	0,00	100,00	100,00	0,00	0,00
U	2015	19674	1.19.001	1.03.01.02.006	1.05.03.38	465,01	-0,01	465,00	465,00	0,00	0,00
U	2015	19675	1.02	1.03.02.09.008	1.06.01	732,00	0,00	732,00	732,00	0,00	0,00
U	2015	19676	1.10	1.03.02.05.004.01	1.06.01	7.007,41	0,00	7.007,41	7.007,41	0,00	0,00
U	2015	19677	1.10	1.03.02.05.004.02	1.05.03.03.12	10.020,21	0,00	10.020,21	10.020,21	0,00	0,00
U	2015	19678	1.10	1.03.02.02.001.01	1.05.03.03.12	20,37	0,00	20,37	20,37	0,00	0,00

U	2015	19679	1.10	1.03.02.02.001.01	1.05.03.03.12	93,74	0,00	93,74	93,74	0,00	0,00
U	2015	19680	1.10	1.03.02.02.001.01	1.05.03.03.12	108,40	0,00	108,40	108,40	0,00	0,00
U	2015	19681	1.07	1.03.02.02.001.01	1.05.06.01.02	4.624,42	0,00	4.624,42	4.624,42	0,00	0,00
U	2015	19682	1.14	1.03.02.02.001.01	1.05.04.95	60,85	0,00	60,85	60,85	0,00	0,00
U	2015	19683	1.05	1.04.03.99.999.01	1.05.02.14.04	680,00	0,00	680,00	680,00	0,00	0,00
U	2015	19684	1.19.003	1.03.02.02.001.01	1.05.02.66	4.704,52	0,00	4.704,52	4.704,52	0,00	0,00
U	2015	19685	1.19.001	1.03.01.02.006	1.06.05.01	563,21	0,00	563,21	563,21	0,00	0,00
U	2015	19686	1.19.001	1.03.01.02.006	1.06.05.01	2.031,84	0,00	2.031,84	2.031,84	0,00	0,00
U	2015	19687	1.10	1.03.02.02.001.01	1.05.03.03.12	94,11	0,00	94,11	94,11	0,00	0,00
U	2015	19688	1.10	1.03.02.02.001.01	1.05.03.03.12	42,82	0,00	42,82	42,82	0,00	0,00
U	2015	19689	1.10	1.03.02.02.001.01	1.05.03.03.12	109,85	0,00	109,85	109,85	0,00	0,00
U	2015	19690	1.10	1.03.02.02.001.01	1.05.03.03.12	376,38	0,00	376,38	376,38	0,00	0,00
U	2015	19693	1.02	1.03.02.02.001.01	1.05.01.94.12	1.174,74	0,00	1.174,74	1.174,74	0,00	0,00
U	2015	19694	1.02	1.03.02.02.001.01	1.05.03.37.01	68,10	0,00	68,10	68,10	0,00	0,00
U	2015	19695	1.02	1.03.02.02.001.01	1.05.04.95	1.016,56	0,00	1.016,56	1.016,56	0,00	0,00
U	2015	19696	1.02	1.03.02.02.001.01	1.05.04.15.04	368,80	0,00	368,80	368,80	0,00	0,00
U	2015	19697	1.10	1.03.02.02.001.01	1.05.03.03.12	220,61	0,00	220,61	220,61	0,00	0,00
U	2015	19698	1.15	1.01.01.02.002	1.08.01	11.011,08	0,00	11.011,08	11.011,08	0,00	0,00
U	2015	19699	1.10	1.03.02.02.001.01	1.05.03.03.12	136,30	0,00	136,30	136,30	0,00	0,00
U	2015	19700	1.10	1.03.02.02.001.01	1.05.03.03.12	321,81	0,00	321,81	321,81	0,00	0,00
U	2015	19701	1.10	1.03.02.13.999.02	1.05.03.03.12	10,90	0,00	10,90	10,90	0,00	0,00
U	2015	19702	1.10	1.03.02.02.001.01	1.05.03.03.12	146,38	-0,36	146,02	146,02	0,00	0,00
U	2015	19703	1.10	1.03.02.02.001.01	1.05.03.03.12	21,82	0,00	21,82	21,82	0,00	0,00
U	2015	19704	1.10	1.03.02.02.001.01	1.05.03.03.12	60,08	0,00	60,08	60,08	0,00	0,00
U	2015	19705	1.10	1.03.02.02.001.01	1.05.01.18.60	21,00	0,00	21,00	21,00	0,00	0,00
U	2015	19706	1.03	2.02.01.99.001	1.05.01.02	480,00	0,00	480,00	480,00	0,00	0,00
U	2015	19707	1.03	1.03.02.02.001.01	1.05.01.94.10	214,71	0,00	214,71	214,71	0,00	0,00
U	2015	19708	1.04	1.03.02.02.001.01	1.05.01.24.08	800,00	0,00	800,00	800,00	0,00	0,00
U	2015	19709	1.03	1.03.02.02.001.01	1.05.01.18.24	905,38	0,00	905,38	905,38	0,00	0,00
U	2015	19710	1.03	1.03.02.02.001.01	1.05.01.94.07	371,91	0,00	371,91	371,91	0,00	0,00
U	2015	19711	1.04	7.01.99.99.999.03	0.99	301,05	0,00	301,05	301,05	0,00	0,00
U	2015	19712	1.03	1.03.01.02.006	1.05.01.01	851,56	0,00	851,56	851,56	0,00	0,00
U	2015	19714	1.10	1.03.02.02.001.01	1.05.03.03.12	40,74	0,00	40,74	40,74	0,00	0,00
U	2015	19715	1.04	1.03.02.02.001.01	1.05.01.24.01	250,00	-95,35	154,65	154,65	0,00	0,00
U	2015	19716	1.10	1.03.02.02.001.01	1.05.03.03.12	11,00	0,00	11,00	11,00	0,00	0,00
U	2015	19717	1.10	1.03.02.02.001.01	1.05.03.03.12	42,53	0,00	42,53	42,53	0,00	0,00
U	2015	19719	1.10	1.03.02.02.001.01	1.05.03.03.12	19,00	0,00	19,00	19,00	0,00	0,00
U	2015	19720	1.14	1.03.02.02.001.01	1.06.01	81,00	0,00	81,00	81,00	0,00	0,00
U	2015	19721	1.10	1.03.02.02.001.01	1.05.03.03.12	88,20	0,00	88,20	88,20	0,00	0,00

U	2015	19722	1.19.001	1.03.02.02.001.01	1.06.01	40,00	0,00	40,00	40,00	0,00	0,00
U	2015	19723	1.14	1.03.02.02.001.01	1.06.01	14,70	0,00	14,70	14,70	0,00	0,00
U	2015	19724	1.10	1.03.02.02.001.01	1.05.03.03.12	21,82	0,00	21,82	21,82	0,00	0,00
U	2015	19725	1.10	1.03.02.02.001.01	1.05.03.03.12	41,83	0,00	41,83	41,83	0,00	0,00
U	2015	19726	1.10	1.03.02.02.001.01	1.05.03.03.12	111,80	0,00	111,80	111,80	0,00	0,00
U	2015	19727	1.10	1.03.02.02.001.01	1.05.03.03.12	114,31	0,00	114,31	114,31	0,00	0,00
U	2015	19728	1.10	1.03.02.02.001.01	1.05.03.03.12	16,50	0,00	16,50	16,50	0,00	0,00
U	2015	19730	1.10	1.03.02.02.001.01	1.05.03.03.12	138,31	0,00	138,31	138,31	0,00	0,00
U	2015	19731	1.10	1.03.02.02.001.01	1.05.03.03.12	462,39	0,00	462,39	462,39	0,00	0,00
U	2015	19732	1.08	1.03.02.02.001.01	1.05.01.01	271,10	0,00	271,10	271,10	0,00	0,00
U	2015	19733	1.08	1.03.02.99.999.02	1.05.01.01	202,31	0,00	202,31	202,31	0,00	0,00
U	2015	19734	1.03	1.03.02.02.001.01	1.05.06.06.01	23,80	0,00	23,80	23,80	0,00	0,00
U	2015	19735	1.03	1.03.02.02.001.01	1.05.06.04.01	700,00	-188,98	511,02	511,02	0,00	0,00
U	2015	19736	1.03	1.03.02.02.001.01	1.05.03.01.13	359,00	0,00	359,00	0,00	0,00	359,00
U	2015	19737	1.03	1.03.02.02.001.01	1.05.04.05.04	1.151,00	0,00	1.151,00	1.151,00	0,00	0,00
U	2015	19738	1.06	1.03.02.02.001.01	1.05.04.03.01	679,54	0,00	679,54	679,54	0,00	0,00
U	2015	19739	1.06	1.03.02.02.001.01	1.05.04.03.01	685,35	0,00	685,35	685,35	0,00	0,00
U	2015	20106	0.01.03	1.03.02.01.001.01	1.06.99	336,36	0,00	336,36	336,36	0,00	0,00
U	2015	20107	0.03.01	1.03.02.02.001.01	1.06.99	646,48	0,00	646,48	646,48	0,00	0,00
U	2015	20108	0.02.03	1.02.01.99.999	1.06.01	2,00	0,00	2,00	2,00	0,00	0,00
U	2015	20109	0.02.02	1.03.02.07.006	1.06.05.04	54.884,14	0,00	54.884,14	54.884,14	0,00	0,00
U	2015	20110	0.04.04	1.03.02.02.001.01	1.05.99	55,00	0,00	55,00	55,00	0,00	0,00
U	2015	20111	1.15	1.03.02.02.005	1.05.01.97.01	1.980,00	0,00	1.980,00	1.980,00	0,00	0,00
U	2015	20112	1.15	1.03.01.02.006	1.05.01.01	856,68	0,00	856,68	856,68	0,00	0,00
U	2015	20113	1.15	1.03.01.02.001	1.05.01.01	236,34	0,00	236,34	236,34	0,00	0,00
U	2015	20114	1.15	2.02.01.05.001	1.05.01.97.01	1.112,52	0,00	1.112,52	1.112,52	0,00	0,00
U	2015	20115	1.15	2.02.01.05.001	1.05.01.97.01	1.969,08	0,00	1.969,08	1.969,08	0,00	0,00
U	2015	20116	1.14	1.03.02.02.001.01	1.06.01	76,45	0,00	76,45	76,45	0,00	0,00
U	2015	20117	1.10	1.03.02.02.001.01	1.05.03.03.12	23,52	0,00	23,52	23,52	0,00	0,00
U	2015	20118	1.10	1.03.02.02.001.01	1.05.03.03.12	110,06	0,00	110,06	110,06	0,00	0,00
U	2015	20119	1.10	1.03.02.02.001.01	1.05.03.03.12	43,91	0,00	43,91	43,91	0,00	0,00
U	2015	20120	1.10	1.03.02.02.001.01	1.05.03.03.12	43,91	0,00	43,91	43,91	0,00	0,00
U	2015	20121	1.10	1.03.02.02.001.01	1.05.03.03.12	65,96	0,00	65,96	65,96	0,00	0,00
U	2015	20122	1.10	1.03.02.02.001.01	1.05.03.03.12	44,10	0,00	44,10	44,10	0,00	0,00
U	2015	20123	1.10	1.03.02.02.001.01	1.05.03.03.12	65,96	0,00	65,96	65,96	0,00	0,00
U	2015	20124	1.10	1.03.02.02.001.01	1.05.03.03.12	21,86	0,00	21,86	21,86	0,00	0,00
U	2015	20126	1.10	1.03.02.02.001.01	1.05.03.03.12	43,91	0,00	43,91	43,91	0,00	0,00
U	2015	20127	1.10	1.03.02.02.001.01	1.05.03.03.12	109,87	0,00	109,87	109,87	0,00	0,00
U	2015	20128	1.10	1.03.02.02.001.01	1.05.03.03.12	22,05	0,00	22,05	22,05	0,00	0,00

U	2015	20129	1.19.001	1.03.02.02.001.01	1.05.01.01	19,86	0,00	19,86	19,86	0,00	0,00
U	2015	20130	0.03.02	1.03.02.99.999.02	1.06.99	1.155,00	0,00	1.155,00	1.155,00	0,00	0,00
U	2015	20131	0.01.01	1.03.02.18.001	1.08.01	103,60	0,00	103,60	103,60	0,00	0,00
U	2015	20132	1.06	1.03.02.02.001.01	1.05.01.94.03	182,48	0,00	182,48	182,48	0,00	0,00
U	2015	20133	1.10	1.03.02.02.001.01	1.05.03.03.12	88,20	0,00	88,20	88,20	0,00	0,00
U	2015	20134	1.10	1.03.02.02.001.01	1.05.03.03.12	65,96	0,00	65,96	65,96	0,00	0,00
U	2015	20135	1.10	1.03.02.02.001.01	1.05.03.03.12	21,86	0,00	21,86	21,86	0,00	0,00
U	2015	20136	1.10	1.03.02.02.001.01	1.05.03.03.12	43,72	0,00	43,72	43,72	0,00	0,00
U	2015	20137	1.10	1.03.02.02.001.01	1.05.03.03.12	66,15	0,00	66,15	66,15	0,00	0,00
U	2015	20138	1.10	1.03.02.02.001.01	1.05.03.03.12	65,96	0,00	65,96	65,96	0,00	0,00
U	2015	20139	1.10	1.03.02.02.001.01	1.05.03.03.12	66,15	0,00	66,15	66,15	0,00	0,00
U	2015	20140	0.04.02	1.03.02.02.001.01	1.05.99	390,55	0,00	390,55	390,55	0,00	0,00
U	2015	20141	1.15	1.03.01.02.006	1.05.01.98.14	249,00	0,00	249,00	249,00	0,00	0,00
U	2015	20142	1.10	1.03.02.02.001.01	1.05.03.03.12	22,05	0,00	22,05	22,05	0,00	0,00
U	2015	20143	1.10	1.03.02.02.001.01	1.05.03.03.12	43,72	0,00	43,72	43,72	0,00	0,00
U	2015	20144	1.02	1.03.01.02.006	1.05.01.18.39	30,00	0,00	30,00	30,00	0,00	0,00
U	2015	20145	1.11	1.03.02.02.001.01	1.05.01.01	53,18	0,00	53,18	53,18	0,00	0,00
U	2015	20146	1.11	1.03.02.02.001.01	1.05.01.01	130,67	0,00	130,67	130,67	0,00	0,00
U	2015	11667	1.07	1.03.02.02.001.01	1.05.02.14.09	722,67	0,00	722,67	722,67	0,00	0,00
U	2015	20147	0.03.02	1.03.02.02.001.01	1.06.99	859,75	0,00	859,75	859,75	0,00	0,00
U	2015	20148	1.10	1.03.02.10.002	1.05.01.18.47	400,70	0,00	400,70	400,70	0,00	0,00
U	2015	20149	0.01.03	1.03.02.01.001.01	1.06.99	428,46	0,00	428,46	428,46	0,00	0,00
U	2015	20150	0.01.03	1.03.02.01.001.01	1.06.99	532,38	0,00	532,38	532,38	0,00	0,00
U	2015	20151	0.01.03	1.03.02.01.001.01	1.06.99	275,94	0,00	275,94	275,94	0,00	0,00
U	2015	20152	0.01.03	1.03.02.01.001.01	1.06.99	416,71	0,00	416,71	416,71	0,00	0,00
U	2015	20153	0.02.02	1.04.01.01.013.02	1.06.05.03	599.766,16	0,00	599.766,16	599.766,16	0,00	0,00
U	2015	1504	0.02.03	1.03.02.09.004	1.06.01	114,99	0,00	114,99	114,99	0,00	0,00
U	2015	20154	0.03.02	1.03.02.02.001.01	1.06.99	116,40	0,00	116,40	116,40	0,00	0,00
U	2015	20155	0.01.03	1.01.02.01.001.01	1.08.01	8,89	0,00	8,89	8,89	0,00	0,00
U	2015	20156	0.04.02	1.03.02.07.002.01	1.05.03.15.03	921,10	0,00	921,10	921,10	0,00	0,00
U	2015	20157	0.02.03	1.03.02.07.002.02	1.06.01	1.027,26	0,00	1.027,26	1.027,26	0,00	0,00
U	2015	20158	0.01.01	1.03.02.18.001	1.08.01	-106,00	0,00	-106,00	-106,00	0,00	0,00
U	2015	20159	0.04.07	2.02.01.07.002	1.05.99	325,61	0,00	325,61	325,61	0,00	0,00
U	2015	18912	0.03.02	1.03.01.01.002	1.06.99	-500,00	0,00	-500,00	0,00	0,00	-500,00
U	2015	1991	1.07	1.03.02.16.002	1.06.01	206,29	0,00	206,29	206,29	0,00	0,00
U	2015	14933	1.02	1.01.01.01.009	1.05.01.18.27	11.306,72	0,00	11.306,72	11.306,72	0,00	0,00
U	2015	20051	1.09	1.01.01.02.002	1.08.01	4.619,40	0,00	4.619,40	4.619,40	0,00	0,00
U	2015	20052	1.10	1.03.02.02.001.01	1.05.01.18.45	2.057,78	0,00	2.057,78	2.057,78	0,00	0,00
U	2015	20053	0.01.03	1.01.01.01.006.01	1.06.99	8.293,51	0,00	8.293,51	8.293,51	0,00	0,00

U	2015	20054	1.06	1.03.02.05.004.01	1.06.01	9.223,34	-8.161,57	1.061,77	1.061,77	0,00	0,00
U	2015	20055	1.10	1.03.02.02.001.01	1.05.03.03.12	37,75	0,00	37,75	37,75	0,00	0,00
U	2015	20056	1.10	1.03.02.02.001.01	1.05.03.03.12	36,75	0,00	36,75	36,75	0,00	0,00
U	2015	20057	1.10	1.03.02.02.001.01	1.05.03.03.12	109,17	0,00	109,17	109,17	0,00	0,00
U	2015	20058	1.03	1.03.01.02.008	1.06.02.02	204,50	-0,03	204,47	204,47	0,00	0,00
U	2015	20059	1.03	2.02.01.04.002	1.06.02.02	346,00	0,00	346,00	346,00	0,00	0,00
U	2015	20060	1.15	2.02.01.05.001	1.05.01.97.01	2.604,70	0,00	2.604,70	2.604,70	0,00	0,00
U	2015	20062	1.15	1.03.01.02.999.03	1.05.03.15.01	1.452,00	0,00	1.452,00	1.452,00	0,00	0,00
U	2015	20063	1.20	1.03.02.16.002	1.06.01	140,06	0,00	140,06	140,06	0,00	0,00
U	2015	20064	1.20	1.03.02.16.002	1.06.01	161,70	0,00	161,70	161,70	0,00	0,00
U	2015	20065	1.03	2.02.01.04.002	1.06.02.02	429,44	0,00	429,44	429,44	0,00	0,00
U	2015	20066	1.03	1.03.01.02.008	1.06.02.02	485,56	0,00	485,56	485,56	0,00	0,00
U	2015	15176	1.12	2.02.01.07.001	1.05.06.06.01	3.276,92	0,00	3.276,92	3.276,92	0,00	0,00
U	2015	20067	0.01.03	1.03.02.10.002	1.06.99	430,50	0,00	430,50	430,50	0,00	0,00
U	2015	16546	1.03	1.03.02.02.004.01	1.05.01.23.19	336,20	0,00	336,20	336,20	0,00	0,00
U	2015	20068	1.06	1.03.02.02.001.01	1.05.04.07.03	113,00	0,00	113,00	113,00	0,00	0,00
U	2015	20069	1.06	1.03.02.02.001.01	1.05.04.07.03	97,15	0,00	97,15	97,15	0,00	0,00
U	2015	20070	0.01.03	1.02.01.01.001	1.08.01	1.126,68	0,00	1.126,68	1.126,68	0,00	0,00
U	2015	20071	1.10	1.03.02.02.001.01	1.05.03.03.12	345,71	0,00	345,71	345,71	0,00	0,00
U	2015	20073	1.09	1.01.01.01.010	1.05.02.94	2.133,33	0,00	2.133,33	2.133,33	0,00	0,00
U	2015	20074	1.09	2.02.01.99.001	1.05.01.01	194,49	0,00	194,49	194,49	0,00	0,00
U	2015	20075	1.09	2.02.01.99.001	1.05.01.02	1.129,13	0,00	1.129,13	1.129,13	0,00	0,00
U	2015	20076	1.09	2.02.01.99.001	1.05.01.02	39,90	0,00	39,90	39,90	0,00	0,00
U	2015	20077	1.09	1.03.02.99.999.03	1.05.01.04.06	17.600,00	0,00	17.600,00	17.600,00	0,00	0,00
U	2015	20078	1.09	1.03.01.02.999.03	1.05.04.33.03	296,46	0,00	296,46	296,46	0,00	0,00
U	2015	20079	1.09	1.03.02.09.008	1.02.03.02	20.288,60	0,00	20.288,60	20.288,60	0,00	0,00
U	2015	20080	1.09	2.02.01.05.001	1.05.01.94.07	988,20	0,00	988,20	988,20	0,00	0,00
U	2015	20081	1.09	1.03.02.99.999.03	1.05.01.23.02	390,40	-61,95	328,45	328,45	0,00	0,00
U	2015	20082	1.09	2.02.01.99.001	1.05.01.02	30,00	0,00	30,00	30,00	0,00	0,00
U	2015	20083	1.09	2.02.01.99.001	1.05.01.02	323,00	0,00	323,00	323,00	0,00	0,00
U	2015	20084	1.09	1.01.01.02.002	1.08.01	29,96	0,00	29,96	29,96	0,00	0,00
U	2015	20085	1.20	1.03.01.02.999.01	1.06.01	12.200,00	0,00	12.200,00	12.200,00	0,00	0,00
U	2015	20086	1.03	1.03.01.02.002.01	1.05.01.01	9.185,22	-3.859,84	5.325,38	5.325,38	0,00	0,00
U	2015	20087	1.03	1.03.02.02.001.01	1.05.01.94.07	176,47	0,00	176,47	176,47	0,00	0,00
U	2015	20088	1.06	1.03.02.02.001.01	1.05.01.01	162,20	0,00	162,20	162,20	0,00	0,00
U	2015	20089	1.03	1.03.02.02.001.01	1.05.02.57	713,58	0,00	713,58	713,58	0,00	0,00
U	2015	20090	1.03	1.01.01.02.002	1.08.01	13.197,60	0,00	13.197,60	13.197,60	0,00	0,00
U	2015	20091	1.06	1.03.02.02.001.01	1.05.01.03.10	493,00	0,00	493,00	493,00	0,00	0,00
U	2015	20093	1.20	1.03.02.99.999.03	1.05.04.20.04	195,00	-0,51	194,49	194,49	0,00	0,00

U	2015	20094	1.20	1.03.02.99.999.03	1.05.04.20.04	622,00	-0,29	621,71	621,71	0,00	0,00
U	2015	20095	0.01.03	1.03.02.01.001.02	1.06.99	9.249,55	0,00	9.249,55	9.249,55	0,00	0,00
U	2015	20096	0.02.02	2.02.01.99.001	1.06.04	74.516,67	0,00	74.516,67	73.419,46	0,00	1.097,21
U	2015	20097	0.01.02	1.03.02.04.999	1.08.01	277,78	0,00	277,78	277,78	0,00	0,00
U	2015	20098	0.02.01	1.03.02.02.001.02	1.06.01	425,64	0,00	425,64	425,64	0,00	0,00
U	2015	20099	0.04.02	1.03.02.02.001.01	1.05.03.15.07	729,14	0,00	729,14	729,14	0,00	0,00
U	2015	20100	0.03.02	1.03.02.02.001.01	1.06.99	545,64	0,00	545,64	545,64	0,00	0,00
U	2015	20101	0.01.03	1.03.02.01.001.01	1.06.99	219,37	0,00	219,37	219,37	0,00	0,00
U	2015	20102	0.04.04	1.03.02.02.001.01	1.05.99	303,95	0,00	303,95	303,95	0,00	0,00
U	2015	20103	0.02.03	1.02.01.99.999	1.06.01	2,00	0,00	2,00	2,00	0,00	0,00
U	2015	20104	1.07	1.03.02.02.001.01	1.05.01.01	1.324,13	-27,83	1.296,30	1.296,30	0,00	0,00
U	2015	6668	1.10	1.01.01.01.008.03	1.05.03.03.08	50,00	-7,98	42,02	42,02	0,00	0,00
U	2015	16073	1.10	1.01.01.01.008.02	1.05.01.18.36	50,00	-15,24	34,76	34,76	0,00	0,00
U	2015	11023	1.10	1.01.01.01.008.02	1.05.03.03.08	130,00	-14,08	115,92	115,92	0,00	0,00
U	2015	16068	1.10	1.01.01.01.008.02	1.05.03.03.11	90,00	-32,04	57,96	57,96	0,00	0,00
U	2015	9965	1.10	1.01.01.01.008.02	1.05.01.18.47	120,00	-27,30	92,70	92,70	0,00	0,00
U	2015	20105	0.03.02	1.03.02.02.001.01	1.06.99	11,11	0,00	11,11	11,11	0,00	0,00
U	2015	19740	1.19.001	1.03.02.02.001.01	1.06.01	8,40	0,00	8,40	8,40	0,00	0,00
U	2015	19741	1.06	1.03.02.02.001.01	1.05.04.03.01	593,19	0,00	593,19	593,19	0,00	0,00
U	2015	19742	1.06	1.03.02.02.001.01	1.05.01.01	132,20	0,00	132,20	132,20	0,00	0,00
U	2015	19743	1.06	1.03.02.02.001.01	1.05.04.07.03	327,55	0,00	327,55	327,55	0,00	0,00
U	2015	19744	1.06	1.03.02.02.001.01	1.05.04.07.03	456,11	0,00	456,11	456,11	0,00	0,00
U	2015	19745	1.06	1.03.02.02.001.01	1.05.03.21	814,93	0,00	814,93	814,93	0,00	0,00
U	2015	19746	1.20	1.03.02.05.003	1.05.01.02	21.000,00	0,00	21.000,00	21.000,00	0,00	0,00
U	2015	19747	1.20	1.03.02.02.001.01	1.05.03.11.02	65,00	0,00	65,00	65,00	0,00	0,00
U	2015	19748	1.20	1.03.02.02.001.01	1.05.04.29.04	59,10	0,00	59,10	59,10	0,00	0,00
U	2015	19749	1.20	1.03.02.02.001.01	1.05.04.37.04	537,90	0,00	537,90	537,90	0,00	0,00
U	2015	19750	1.20	1.03.02.02.001.01	1.05.04.03.01	1.226,00	0,00	1.226,00	1.226,00	0,00	0,00
U	2015	19751	1.20	1.03.02.02.001.01	1.05.04.03.01	488,21	0,00	488,21	488,21	0,00	0,00
U	2015	19752	1.20	1.03.02.02.001.01	1.05.04.03.01	1.116,10	0,00	1.116,10	1.116,10	0,00	0,00
U	2015	19753	1.20	1.03.02.02.001.01	1.05.02.89	214,78	0,00	214,78	214,78	0,00	0,00
U	2015	19754	1.20	1.03.02.02.001.01	1.05.02.89	223,82	0,00	223,82	223,82	0,00	0,00
U	2015	19755	1.20	1.03.02.02.001.01	1.05.04.03.01	680,70	0,00	680,70	680,70	0,00	0,00
U	2015	19756	1.10	7.01.99.99.999.03	0.99	2.928,00	0,00	2.928,00	2.928,00	0,00	0,00
U	2015	19757	1.20	1.03.02.02.001.01	1.05.01.95.02	668,19	0,00	668,19	668,19	0,00	0,00
U	2015	19758	1.20	1.03.02.02.001.01	1.05.01.95.02	450,77	0,00	450,77	450,77	0,00	0,00
U	2015	19759	1.20	1.03.02.02.001.01	1.05.01.95.02	666,69	0,00	666,69	666,69	0,00	0,00
U	2015	19760	1.20	1.03.02.02.001.01	1.05.01.99.01	230,94	0,00	230,94	230,94	0,00	0,00
U	2015	19761	1.20	1.03.02.02.001.01	1.05.04.22.02	201,56	0,00	201,56	201,56	0,00	0,00

U	2015	19762	1.03	1.03.02.02.001.01	1.05.02.57	544,52	0,00	544,52	544,52	0,00	0,00
U	2015	19763	1.20	1.03.02.02.001.01	1.05.01.01	1.900,00	-59,30	1.840,70	1.840,70	0,00	0,00
U	2015	19764	1.20	1.03.02.02.001.01	1.05.01.01	300,00	-107,18	192,82	192,82	0,00	0,00
U	2015	19765	1.20	1.03.02.02.001.01	1.05.01.01	1.000,00	-388,25	611,75	611,75	0,00	0,00
U	2015	19766	1.20	1.03.02.02.001.01	1.05.01.01	1.400,00	-385,50	1.014,50	1.014,50	0,00	0,00
U	2015	19767	1.20	1.03.02.02.001.01	1.05.01.01	2.100,00	0,00	2.100,00	2.100,00	0,00	0,00
U	2015	19768	1.15	1.01.01.01.008.02	1.05.04.37.04	153,07	0,00	153,07	153,07	0,00	0,00
U	2015	19769	1.20	1.03.02.02.001.01	1.05.01.01	1.600,00	0,00	1.600,00	1.600,00	0,00	0,00
U	2015	19770	1.15	1.01.01.01.006.04	1.05.04.37.04	2.400,00	0,00	2.400,00	2.400,00	0,00	0,00
U	2015	19771	1.20	1.03.02.02.001.01	1.05.01.01	4.600,00	0,00	4.600,00	4.600,00	0,00	0,00
U	2015	19772	1.15	1.01.02.01.001.02	1.05.04.37.04	300,00	0,00	300,00	300,00	0,00	0,00
U	2015	19773	1.15	1.01.01.01.006.04	1.05.04.37.04	1.000,00	0,00	1.000,00	1.000,00	0,00	0,00
U	2015	19774	1.15	1.01.01.01.008.02	1.05.04.37.04	20,77	0,00	20,77	20,77	0,00	0,00
U	2015	19776	1.06	1.03.02.02.001.01	1.05.04.03.01	679,05	0,00	679,05	679,05	0,00	0,00
U	2015	19777	1.06	1.03.02.02.001.01	1.05.04.03.01	645,00	0,00	645,00	645,00	0,00	0,00
U	2015	19778	1.20	1.03.02.02.001.01	1.05.01.01	1.200,00	-127,85	1.072,15	1.072,15	0,00	0,00
U	2015	19779	1.20	1.03.02.02.001.01	1.05.01.01	1.000,00	0,00	1.000,00	1.000,00	0,00	0,00
U	2015	19780	1.20	1.03.02.02.001.01	1.05.01.01	200,00	-200,00	0,00	0,00	0,00	0,00
U	2015	19781	1.05	1.03.02.99.999.02	1.05.02.41	764,23	0,00	764,23	764,23	0,00	0,00
U	2015	19782	1.20	1.03.02.02.004.01	1.05.04.23.04	2.009,00	0,00	2.009,00	2.009,00	0,00	0,00
U	2015	19783	1.19.001	1.04.01.01.013.03	1.05.04.79.01	52.336,04	0,00	52.336,04	52.336,04	0,00	0,00
U	2015	19784	1.04	1.03.02.02.001.01	1.05.01.24.01	300,00	-121,80	178,20	178,20	0,00	0,00
U	2015	19785	1.04	1.03.02.02.001.01	1.05.01.24.01	300,00	-150,10	149,90	149,90	0,00	0,00
U	2015	19786	1.04	1.03.02.02.001.01	1.05.01.24.01	300,00	-113,61	186,39	186,39	0,00	0,00
U	2015	19787	0.01.03	1.01.01.01.008.01	1.08.01	12.000,00	0,00	12.000,00	12.000,00	0,00	0,00
U	2015	19788	1.19.001	1.03.02.02.001.01	1.05.01.01	7,50	0,00	7,50	7,50	0,00	0,00
U	2015	19789	1.12	2.02.01.99.001	1.05.01.02	107,48	-107,48	0,00	0,00	0,00	0,00
U	2015	19790	1.19.001	1.03.02.09.004	1.06.02.05	2.202,22	0,00	2.202,22	1.717,79	0,00	484,43
U	2015	19791	1.06	1.04.03.99.999.01	1.05.01.01	198,24	0,00	198,24	198,24	0,00	0,00
U	2015	19792	1.03	2.02.01.99.001	1.05.01.02	463,00	0,00	463,00	463,00	0,00	0,00
U	2015	19793	1.16	1.03.02.02.001.01	1.05.04.66	240,00	0,00	240,00	240,00	0,00	0,00
U	2015	19794	1.09	7.01.99.99.999.03	0.99	13.368,30	0,00	13.368,30	13.368,30	0,00	0,00
U	2015	19795	1.03	7.01.99.99.999.03	0.99	3.364,76	0,00	3.364,76	3.364,76	0,00	0,00
U	2015	19796	0.02.01	7.01.99.99.999.03	0.99	25.000,00	0,00	25.000,00	25.000,00	0,00	0,00
U	2015	19797	1.03	1.03.02.02.001.01	1.05.06.06.01	500,00	-500,00	0,00	0,00	0,00	0,00
U	2015	19798	1.03	1.03.02.02.001.01	1.05.01.94.14	170,00	-9,89	160,11	160,11	0,00	0,00
U	2015	19799	1.03	1.03.02.02.001.01	1.05.01.94.14	400,00	-200,00	200,00	0,00	0,00	200,00
U	2015	19800	1.03	1.03.02.02.001.01	1.05.03.01.13	443,60	0,00	443,60	443,60	0,00	0,00
U	2015	19801	1.03	1.03.02.02.001.01	1.05.03.01.13	78,26	0,00	78,26	78,26	0,00	0,00

U	2015	19802	1.09	1.03.02.02.001.01	1.05.03.30	182,00	0,00	182,00	182,00	0,00	0,00
U	2015	19803	0.02.01	7.01.99.99.999.03	0.99	239.422,87	0,00	239.422,87	239.422,87	0,00	0,00
U	2015	19804	0.02.01	7.01.99.99.999.03	0.99	14.657,37	0,00	14.657,37	14.657,37	0,00	0,00
U	2015	19805	1.15	7.01.99.99.999.01	0.99	348,40	0,00	348,40	348,40	0,00	0,00
U	2015	19806	1.12	7.01.99.99.999.03	0.99	111.900,00	0,00	111.900,00	111.900,00	0,00	0,00
U	2015	19807	1.06	1.03.02.02.001.01	1.05.01.94.03	92,00	0,00	92,00	92,00	0,00	0,00
U	2015	19808	1.06	1.03.02.02.001.01	1.05.01.94.03	159,42	0,00	159,42	159,42	0,00	0,00
U	2015	19809	0.02.01	1.03.02.02.001.02	1.06.01	42,60	0,00	42,60	42,60	0,00	0,00
U	2015	19810	0.01.03	1.03.02.01.001.01	1.06.99	232,42	0,00	232,42	232,42	0,00	0,00
U	2015	19811	0.04.05	1.03.02.02.001.01	1.05.02.01	30,76	0,00	30,76	30,76	0,00	0,00
U	2015	19812	1.15	1.10.04.01.999	1.05.02.91	80,00	0,00	80,00	80,00	0,00	0,00
U	2015	19813	0.04.02	1.03.02.02.001.01	1.05.99	27,95	0,00	27,95	27,95	0,00	0,00
U	2015	19815	1.19.001	1.03.02.02.001.01	1.05.01.01	200,00	-62,90	137,10	137,10	0,00	0,00
U	2015	19816	1.03	2.02.01.99.001	1.05.01.02	155,00	0,00	155,00	155,00	0,00	0,00
U	2015	19817	1.02	1.03.02.02.001.01	1.05.02.14.08	50,80	0,00	50,80	50,80	0,00	0,00
U	2015	19818	1.02	1.03.02.02.001.01	1.05.02.14.08	112,10	0,00	112,10	112,10	0,00	0,00
U	2015	19819	1.04	1.03.02.02.001.01	1.05.01.24.08	1.400,00	0,00	1.400,00	1.400,00	0,00	0,00
U	2015	19820	1.14	1.03.02.02.001.01	1.05.04.13.38	137,49	0,00	137,49	0,00	0,00	137,49
U	2015	19821	1.19.001	7.01.03.01.001	0.99	510,00	0,00	510,00	510,00	0,00	0,00
U	2015	19822	1.20	7.01.03.01.001	0.99	138,07	0,00	138,07	138,07	0,00	0,00
U	2015	19823	1.03	1.03.02.02.001.01	1.05.03.01.13	222,99	0,00	222,99	222,99	0,00	0,00
U	2015	19824	0.01.03	7.01.02.02.001	0.99	10.536,98	0,00	10.536,98	10.536,98	0,00	0,00
U	2015	19825	1.20	1.03.01.02.006	1.05.04.47.03	3.355,00	0,00	3.355,00	3.355,00	0,00	0,00
U	2015	19826	1.20	1.03.01.02.006	1.05.04.37.04	3.355,00	0,00	3.355,00	3.355,00	0,00	0,00
U	2015	19827	1.20	1.03.01.02.999.03	1.05.04.22.03	183,00	0,00	183,00	183,00	0,00	0,00
U	2015	19828	1.20	1.03.02.99.999.01	1.05.01.95.05	390,40	0,00	390,40	390,40	0,00	0,00
U	2015	19829	1.20	1.04.01.01.013.03	1.05.04.03.05	24.000,00	0,00	24.000,00	24.000,00	0,00	0,00
U	2015	19830	1.02	7.01.99.99.999.01	0.99	17,15	0,00	17,15	17,15	0,00	0,00
U	2015	19831	1.03	7.01.99.99.999.01	0.99	119,01	0,00	119,01	119,01	0,00	0,00
U	2015	19832	1.20	1.03.02.02.001.01	1.05.04.03.04	600,00	0,00	600,00	600,00	0,00	0,00
U	2015	19833	1.20	1.03.02.02.001.01	1.05.04.19.05	100,00	-3,10	96,90	96,90	0,00	0,00
U	2015	19834	1.20	1.03.02.02.001.01	1.05.04.19.05	130,00	0,00	130,00	130,00	0,00	0,00
U	2015	19835	1.20	1.03.02.02.001.01	1.05.04.19.05	1.200,00	-362,64	837,36	837,36	0,00	0,00
U	2015	19836	1.20	1.03.02.02.001.01	1.05.04.19.05	1.700,00	0,00	1.700,00	1.700,00	0,00	0,00
U	2015	19837	1.20	1.03.02.02.001.01	1.05.04.19.05	1.000,00	-99,55	900,45	900,45	0,00	0,00
U	2015	19838	1.20	1.03.02.02.001.01	1.05.04.19.05	100,00	-1,40	98,60	98,60	0,00	0,00
U	2015	19839	1.20	1.03.02.02.001.01	1.05.04.03.04	2.000,00	0,00	2.000,00	2.000,00	0,00	0,00
U	2015	19840	1.20	1.03.02.02.001.01	1.05.02.89	600,00	-81,67	518,33	518,33	0,00	0,00
U	2015	19841	1.20	1.03.02.02.001.01	1.05.04.03.01	75,00	-75,00	0,00	0,00	0,00	0,00

U	2015	19842	1.20	1.03.02.02.001.01	1.05.04.03.01	150,00	-150,00	0,00	0,00	0,00	0,00
U	2015	19843	1.20	1.03.02.02.001.01	1.05.01.95.05	200,00	0,00	200,00	200,00	0,00	0,00
U	2015	19844	1.20	1.03.02.02.001.01	1.05.02.90	200,00	0,00	200,00	200,00	0,00	0,00
U	2015	19845	1.20	1.03.02.02.001.01	1.05.02.89	250,00	-53,15	196,85	196,85	0,00	0,00
U	2015	19846	1.20	1.03.02.02.001.01	1.05.04.24.03	2.100,00	0,00	2.100,00	2.100,00	0,00	0,00
U	2015	19847	1.20	1.03.02.02.001.01	1.05.04.24.03	2.500,00	-283,88	2.216,12	2.216,12	0,00	0,00
U	2015	19848	1.07	1.03.02.02.001.01	1.05.01.02	340,15	0,00	340,15	340,15	0,00	0,00
U	2015	19849	1.20	1.03.02.02.001.01	1.05.02.81	1.185,39	0,00	1.185,39	1.185,39	0,00	0,00
U	2015	19850	1.20	1.03.02.02.001.01	1.05.04.45.02	2.750,00	0,00	2.750,00	2.750,00	0,00	0,00
U	2015	19851	1.20	1.03.02.02.001.01	1.05.04.26.02	2.750,00	-1.432,05	1.317,95	1.317,95	0,00	0,00
U	2015	19852	1.20	1.03.02.02.001.01	1.05.03.11.02	500,00	-235,78	264,22	264,22	0,00	0,00
U	2015	19853	1.20	1.03.02.02.001.01	1.05.04.17.03	1.200,00	0,00	1.200,00	1.200,00	0,00	0,00
U	2015	19854	1.20	1.03.02.02.001.01	1.05.04.29.03	1.000,00	-91,56	908,44	908,44	0,00	0,00
U	2015	19855	1.20	1.03.02.02.001.01	1.05.04.29.03	1.300,00	-149,80	1.150,20	1.150,20	0,00	0,00
U	2015	19856	1.20	1.03.02.02.001.01	1.05.04.29.04	300,00	0,00	300,00	300,00	0,00	0,00
U	2015	19857	1.20	1.03.02.02.001.01	1.05.04.29.03	1.000,00	0,00	1.000,00	1.000,00	0,00	0,00
U	2015	19858	1.20	1.03.02.02.001.01	1.05.01.94.12	1.500,00	0,00	1.500,00	1.500,00	0,00	0,00
U	2015	19859	1.20	1.03.02.02.001.01	1.05.01.94.12	1.500,00	0,00	1.500,00	1.500,00	0,00	0,00
U	2015	19860	1.03	1.03.02.02.001.01	1.05.01.01	300,00	-17,40	282,60	282,60	0,00	0,00
U	2015	19861	1.20	1.03.02.02.001.01	1.05.04.23.04	2.500,00	-152,73	2.347,27	2.347,27	0,00	0,00
U	2015	19862	1.20	1.03.02.02.001.01	1.05.04.24.03	800,00	0,00	800,00	800,00	0,00	0,00
U	2015	19863	1.20	1.03.02.02.001.01	1.05.04.23.04	800,00	-15,79	784,21	784,21	0,00	0,00
U	2015	19864	1.20	1.03.02.02.001.01	1.05.04.23.04	500,00	-500,00	0,00	0,00	0,00	0,00
U	2015	19865	1.20	1.03.02.02.001.01	1.05.04.17.01	2.500,00	-23,76	2.476,24	2.476,24	0,00	0,00
U	2015	19866	1.20	1.03.02.02.001.01	1.05.04.24.03	1.000,00	-83,50	916,50	916,50	0,00	0,00
U	2015	19867	1.20	1.03.02.02.001.01	1.05.04.24.03	1.000,00	-232,96	767,04	767,04	0,00	0,00
U	2015	19868	1.20	1.03.02.02.001.01	1.05.04.24.03	700,00	-241,10	458,90	458,90	0,00	0,00
U	2015	19870	1.20	1.03.02.02.001.01	1.05.01.95.05	1.200,00	-125,77	1.074,23	1.074,23	0,00	0,00
U	2015	19871	1.20	1.03.02.02.001.01	1.05.04.29.03	700,00	0,00	700,00	700,00	0,00	0,00
U	2015	19872	1.20	1.03.02.02.001.01	1.05.04.29.04	600,00	-600,00	0,00	0,00	0,00	0,00
U	2015	19873	1.20	1.03.02.02.001.01	1.05.04.29.04	150,00	-68,20	81,80	81,80	0,00	0,00
U	2015	19874	1.20	1.03.02.02.001.01	1.05.04.19.05	450,00	-4,15	445,85	445,85	0,00	0,00
U	2015	19875	1.20	1.03.02.02.001.01	1.05.04.45.02	3.000,00	0,00	3.000,00	3.000,00	0,00	0,00
U	2015	19876	1.20	1.03.02.02.001.01	1.05.04.22.03	500,00	0,00	500,00	500,00	0,00	0,00
U	2015	19877	1.20	1.03.02.02.001.01	1.05.04.45.02	2.472,49	0,00	2.472,49	2.472,49	0,00	0,00
U	2015	19878	1.20	1.03.02.02.001.01	1.05.04.83	375,00	-30,03	344,97	344,97	0,00	0,00
U	2015	19879	1.20	1.03.02.02.001.01	1.05.02.82	450,00	0,00	450,00	450,00	0,00	0,00
U	2015	19880	1.20	1.03.02.02.001.01	1.05.04.29.03	1.200,00	0,00	1.200,00	1.200,00	0,00	0,00
U	2015	19881	1.20	1.03.02.02.001.01	1.05.04.29.03	500,00	0,00	500,00	500,00	0,00	0,00

U	2015	19882	1.06	1.04.03.99.999.01	1.05.01.01	5.607,93	0,00	5.607,93	5.607,93	0,00	0,00
U	2015	19883	1.20	1.03.02.02.001.01	1.05.03.11.02	2.500,00	-239,49	2.260,51	2.260,51	0,00	0,00
U	2015	19884	1.03	2.02.01.05.001	1.05.01.01	792,39	0,00	792,39	792,39	0,00	0,00
U	2015	19885	1.20	1.03.02.02.001.01	1.05.03.11.02	2.500,00	-67,10	2.432,90	2.432,90	0,00	0,00
U	2015	19886	1.20	1.03.02.02.001.01	1.05.04.24.03	2.750,00	0,00	2.750,00	2.750,00	0,00	0,00
U	2015	19887	1.20	1.03.02.02.001.01	1.05.04.24.03	2.650,00	0,00	2.650,00	2.650,00	0,00	0,00
U	2015	19888	1.20	1.03.02.02.001.01	1.05.04.24.03	500,00	0,00	500,00	500,00	0,00	0,00
U	2015	19889	1.20	1.03.02.02.001.01	1.05.04.24.03	500,00	0,00	500,00	500,00	0,00	0,00
U	2015	19890	1.20	1.03.02.02.001.01	1.05.04.24.03	1.750,00	0,00	1.750,00	1.750,00	0,00	0,00
U	2015	19891	1.20	1.03.02.02.001.01	1.05.04.24.03	600,00	-511,00	89,00	89,00	0,00	0,00
U	2015	19892	1.20	1.03.02.02.001.01	1.05.04.24.03	1.200,00	0,00	1.200,00	1.200,00	0,00	0,00
U	2015	19893	1.06	1.04.03.99.999.01	1.05.01.01	1.141,71	0,00	1.141,71	1.141,71	0,00	0,00
U	2015	19894	1.04	1.03.02.02.001.01	1.05.01.24.05	200,00	-80,57	119,43	119,43	0,00	0,00
U	2015	19895	1.06	1.04.03.99.999.01	1.05.01.01	830,02	0,00	830,02	830,02	0,00	0,00
U	2015	19896	1.01	1.03.02.02.001.01	1.05.01.01	240,00	-9,50	230,50	230,50	0,00	0,00
U	2015	19897	0.04.02	1.03.02.02.001.01	1.05.03.15.07	93,70	0,00	93,70	93,70	0,00	0,00
U	2015	19898	1.03	1.03.02.02.001.01	1.05.01.94.07	214,05	0,00	214,05	214,05	0,00	0,00
U	2015	19899	1.03	1.03.02.02.001.01	1.05.04.37.04	311,65	0,00	311,65	311,65	0,00	0,00
U	2015	19900	1.11	1.03.02.05.001	1.06.01	0,82	0,00	0,82	0,82	0,00	0,00
U	2015	19901	1.03	1.03.02.02.001.01	1.05.03.04.05	880,68	0,00	880,68	880,68	0,00	0,00
U	2015	19902	1.15	1.01.01.01.009	1.05.01.01	15.061,00	0,00	15.061,00	15.061,00	0,00	0,00
U	2015	19903	1.10	1.01.01.02.002	1.08.01	7.000,00	-1.001,14	5.998,86	5.998,86	0,00	0,00
U	2015	19904	0.01.03	1.03.02.10.002	1.06.99	140,30	0,00	140,30	140,30	0,00	0,00
U	2015	19905	0.01.03	1.03.02.10.002	1.06.99	95,00	0,00	95,00	95,00	0,00	0,00
U	2015	19906	1.15	1.01.01.01.009	1.05.01.98.14	5.699,83	-46,47	5.653,36	5.653,36	0,00	0,00
U	2015	19907	1.06	1.04.03.99.999.01	1.05.01.01	2.006,43	0,00	2.006,43	2.006,43	0,00	0,00
U	2015	19908	0.01.03	1.03.02.01.002.02	1.06.99	527,50	0,00	527,50	527,50	0,00	0,00
U	2015	19909	1.06	1.03.02.99.999.02	1.05.01.01	356,11	0,00	356,11	356,11	0,00	0,00
U	2015	19910	1.06	1.03.02.02.001.01	1.05.01.01	478,00	0,00	478,00	478,00	0,00	0,00
U	2015	19911	1.06	1.03.02.02.001.01	1.05.01.01	394,50	0,00	394,50	394,50	0,00	0,00
U	2015	19912	1.06	1.03.02.02.001.01	1.05.01.01	1.194,52	0,00	1.194,52	1.194,52	0,00	0,00
U	2015	19913	0.04.01	1.03.02.02.001.01	1.05.99	189,42	0,00	189,42	189,42	0,00	0,00
U	2015	19914	1.02	1.03.02.02.005	1.05.02.68	540,33	0,00	540,33	540,33	0,00	0,00
U	2015	19916	1.15	1.03.01.02.006	1.05.01.01	795,44	-12,20	783,24	783,24	0,00	0,00
U	2015	19917	1.15	2.02.01.05.001	1.05.01.01	2.825,21	0,00	2.825,21	2.825,21	0,00	0,00
U	2015	19918	0.01.01	1.03.02.18.001	1.08.01	106,80	0,00	106,80	106,80	0,00	0,00
U	2015	19919	0.01.01	1.03.02.18.001	1.08.01	114,80	0,00	114,80	114,80	0,00	0,00
U	2015	19921	0.01.01	1.03.02.18.001	1.08.01	62,13	0,00	62,13	62,13	0,00	0,00
U	2015	19922	1.15	1.03.01.02.001	1.05.01.01	163,19	0,00	163,19	163,19	0,00	0,00

U	2015	19923	0.01.03	1.03.02.01.001.01	1.06.99	622,00	0,00	622,00	622,00	0,00	0,00
U	2015	19924	1.15	1.03.01.02.006	1.05.01.01	439,10	0,00	439,10	439,10	0,00	0,00
U	2015	19925	1.06	1.03.02.02.001.01	1.05.01.01	52,30	0,00	52,30	52,30	0,00	0,00
U	2015	19926	0.01.03	1.03.02.01.001.01	1.06.99	263,45	0,00	263,45	263,45	0,00	0,00
U	2015	19927	0.01.03	1.03.02.01.001.01	1.06.99	495,35	0,00	495,35	495,35	0,00	0,00
U	2015	19928	1.15	1.04.01.01.013.03	1.05.04.90	62.000,00	0,00	62.000,00	62.000,00	0,00	0,00
U	2015	19929	0.01.03	1.03.02.01.001.01	1.06.99	1.142,54	0,00	1.142,54	1.142,54	0,00	0,00
U	2015	19930	1.15	1.04.01.01.013.03	1.05.04.90	28.000,00	0,00	28.000,00	28.000,00	0,00	0,00
U	2015	19931	0.04.07	1.03.02.02.001.01	1.05.99	603,48	0,00	603,48	603,48	0,00	0,00
U	2015	19932	0.04.07	1.03.02.02.001.01	1.05.99	490,17	0,00	490,17	490,17	0,00	0,00
U	2015	19933	0.01.03	1.03.02.01.001.01	1.06.99	888,20	0,00	888,20	888,20	0,00	0,00
U	2015	19934	0.01.03	1.03.02.01.001.01	1.06.99	374,60	0,00	374,60	374,60	0,00	0,00
U	2015	19935	0.04.07	1.03.02.02.001.01	1.05.99	1.114,55	0,00	1.114,55	1.114,55	0,00	0,00
U	2015	19936	1.12	1.03.02.04.999	1.08.01	1.278,53	0,00	1.278,53	1.278,53	0,00	0,00
U	2015	19937	1.12	1.03.02.04.999	1.08.01	1.640,80	-0,45	1.640,35	1.640,35	0,00	0,00
U	2015	19938	0.01.03	1.03.02.01.001.01	1.06.99	1.340,00	0,00	1.340,00	1.340,00	0,00	0,00
U	2015	19939	0.01.03	1.03.02.01.001.01	1.06.99	862,00	0,00	862,00	862,00	0,00	0,00
U	2015	19940	1.11	7.01.99.99.999.03	0.99	300,00	0,00	300,00	300,00	0,00	0,00
U	2015	19941	1.16	7.01.99.99.999.03	0.99	51,00	0,00	51,00	51,00	0,00	0,00
U	2015	19942	1.10	1.03.02.02.001.01	1.05.03.03.12	32,92	0,00	32,92	32,92	0,00	0,00
U	2015	19943	1.10	1.03.02.02.001.01	1.05.03.03.12	32,80	0,00	32,80	32,80	0,00	0,00
U	2015	19944	1.10	1.03.02.02.001.01	1.05.03.03.12	315,09	0,00	315,09	315,09	0,00	0,00
U	2015	19945	1.10	1.03.02.02.001.01	1.05.03.03.12	203,81	0,00	203,81	203,81	0,00	0,00
U	2015	19946	1.10	1.03.02.02.001.01	1.05.03.03.12	117,00	0,00	117,00	117,00	0,00	0,00
U	2015	19947	1.10	1.03.02.02.001.01	1.05.03.03.12	66,27	0,00	66,27	66,27	0,00	0,00
U	2015	19948	1.10	1.03.02.02.001.01	1.05.03.03.12	22,38	0,00	22,38	22,38	0,00	0,00
U	2015	19949	1.10	1.03.02.02.001.01	1.05.03.03.12	69,33	0,00	69,33	69,33	0,00	0,00
U	2015	19950	1.10	1.03.02.02.001.01	1.05.03.03.12	147,32	0,00	147,32	147,32	0,00	0,00
U	2015	19951	1.10	1.03.02.02.001.01	1.05.03.03.12	22,26	0,00	22,26	22,26	0,00	0,00
U	2015	19952	1.10	1.03.02.02.001.01	1.05.03.03.12	97,33	0,00	97,33	97,33	0,00	0,00
U	2015	19953	1.10	1.03.02.02.001.01	1.05.03.03.12	168,83	0,00	168,83	168,83	0,00	0,00
U	2015	19954	1.10	1.03.02.02.001.01	1.05.03.03.12	18,00	0,00	18,00	18,00	0,00	0,00
U	2015	19955	1.10	1.03.02.02.001.01	1.05.03.03.12	239,20	0,00	239,20	239,20	0,00	0,00
U	2015	19956	1.10	1.03.02.02.001.01	1.05.03.03.12	128,79	0,00	128,79	128,79	0,00	0,00
U	2015	19957	1.10	1.03.02.02.001.01	1.05.03.03.12	267,50	0,00	267,50	267,50	0,00	0,00
U	2015	19958	1.10	1.03.02.02.001.01	1.05.03.03.12	169,45	0,00	169,45	169,45	0,00	0,00
U	2015	19959	1.10	1.03.02.02.001.01	1.05.03.03.12	57,25	0,00	57,25	57,25	0,00	0,00
U	2015	19960	1.10	1.03.02.02.001.01	1.05.03.03.12	20,30	0,00	20,30	20,30	0,00	0,00
U	2015	19961	1.10	1.03.02.02.001.01	1.05.03.03.12	53,00	0,00	53,00	53,00	0,00	0,00

U	2015	19962	1.10	1.03.02.02.001.01	1.05.03.03.12	29,00	0,00	29,00	29,00	0,00	0,00
U	2015	19963	1.10	1.03.02.02.001.01	1.05.03.03.12	270,13	-68,18	201,95	201,95	0,00	0,00
U	2015	19964	1.12	1.03.02.04.999	1.08.01	350,00	-350,00	0,00	0,00	0,00	0,00
U	2015	19965	1.01	1.03.02.16.002	1.06.01	2,80	0,00	2,80	2,80	0,00	0,00
U	2015	19966	1.12	1.03.02.04.999	1.08.01	395,00	0,00	395,00	395,00	0,00	0,00
U	2015	19967	1.03	1.03.02.02.001.01	1.05.04.13.16	114,29	0,00	114,29	114,29	0,00	0,00
U	2015	19968	1.01	1.03.02.02.001.01	1.05.01.01	547,06	0,00	547,06	547,06	0,00	0,00
U	2015	19969	0.01.03	1.03.02.01.001.01	1.06.99	354,50	0,00	354,50	354,50	0,00	0,00
U	2015	19970	1.11	1.03.02.02.001.01	1.05.01.01	30,22	0,00	30,22	30,22	0,00	0,00
U	2015	19971	0.01.03	1.03.02.01.001.01	1.06.99	714,95	0,00	714,95	714,95	0,00	0,00
U	2015	19972	1.15	1.03.02.99.999.01	1.05.01.96.03	8.540,00	0,00	8.540,00	8.540,00	0,00	0,00
U	2015	19973	1.15	1.03.01.02.006	1.05.01.91.99	26.840,00	0,00	26.840,00	26.840,00	0,00	0,00
U	2015	19974	1.15	1.03.01.02.999.03	1.05.01.95.04	3.678,30	0,00	3.678,30	3.678,30	0,00	0,00
U	2015	19975	0.03.02	1.03.02.02.001.01	1.06.99	80,80	0,00	80,80	80,80	0,00	0,00
U	2015	19977	1.14	1.03.02.02.001.01	1.05.04.37.04	109,40	0,00	109,40	109,40	0,00	0,00
U	2015	19978	1.04	1.03.02.99.999.02	1.05.01.01	600,00	-600,00	0,00	0,00	0,00	0,00
U	2015	19979	0.01.01	1.03.02.18.001	1.08.01	51,00	0,00	51,00	51,00	0,00	0,00
U	2015	19980	1.02	1.03.02.02.001.01	1.05.01.91.99	86,40	0,00	86,40	86,40	0,00	0,00
U	2015	19981	1.10	1.03.02.02.001.01	1.05.01.18.44	1.525,29	0,00	1.525,29	1.525,29	0,00	0,00
U	2015	19982	1.20	1.03.02.02.001.01	1.05.01.01	2.650,00	0,00	2.650,00	2.650,00	0,00	0,00
U	2015	19983	1.20	1.03.02.02.001.01	1.05.01.01	693,62	0,00	693,62	693,62	0,00	0,00
U	2015	19984	1.09	2.02.01.99.001	1.05.01.01	1.243,81	-1.243,81	0,00	0,00	0,00	0,00
U	2015	19985	1.09	2.02.01.99.001	1.05.01.02	356,19	-356,19	0,00	0,00	0,00	0,00
U	2015	19986	1.09	1.03.02.02.005	1.05.01.01	1.617,00	0,00	1.617,00	1.617,00	0,00	0,00
U	2015	19987	1.09	1.03.02.02.005	1.05.01.01	4.000,00	-4.000,00	0,00	0,00	0,00	0,00
U	2015	19988	1.09	1.03.02.02.005	1.05.01.01	1.650,00	0,00	1.650,00	1.650,00	0,00	0,00
U	2015	19989	1.20	1.03.02.99.999.03	1.05.04.23.04	205,00	-0,48	204,52	204,52	0,00	0,00
U	2015	19990	1.09	1.03.01.02.999.03	1.05.01.01	3.492,02	0,00	3.492,02	3.492,02	0,00	0,00
U	2015	19991	1.10	7.01.99.99.999.02	0.99	78,62	0,00	78,62	78,62	0,00	0,00
U	2015	19992	1.10	1.03.02.02.001.01	1.05.03.03.12	233,16	0,00	233,16	233,16	0,00	0,00
U	2015	19993	1.09	1.03.01.02.999.03	1.05.05.04	140,00	0,00	140,00	140,00	0,00	0,00
U	2015	19994	1.03	1.03.02.02.001.01	1.05.01.23.19	130,60	0,00	130,60	130,60	0,00	0,00
U	2015	19995	1.10	1.03.02.02.001.01	1.05.03.03.12	35,75	0,00	35,75	35,75	0,00	0,00
U	2015	19996	1.10	1.03.02.02.001.01	1.05.03.03.12	99,75	0,00	99,75	99,75	0,00	0,00
U	2015	19997	1.03	2.02.01.05.001	1.05.01.01	10.489,36	-0,01	10.489,35	10.489,35	0,00	0,00
U	2015	19998	1.10	1.03.02.02.001.01	1.05.03.03.12	40,00	0,00	40,00	40,00	0,00	0,00
U	2015	19999	1.03	2.02.01.05.001	1.05.01.01	314,76	0,00	314,76	314,76	0,00	0,00
U	2015	20000	1.10	1.03.02.02.001.01	1.05.03.03.12	43,50	0,00	43,50	43,50	0,00	0,00
U	2015	20001	1.09	1.03.01.02.006	1.05.01.01	670,44	0,00	670,44	670,44	0,00	0,00

U	2015	20002	1.10	1.03.02.02.001.01	1.05.03.03.12	292,08	0,00	292,08	292,08	0,00	0,00
U	2015	20003	1.09	2.02.01.05.001	1.05.01.01	1.500,00	0,00	1.500,00	1.500,00	0,00	0,00
U	2015	20004	1.10	1.03.02.02.001.01	1.05.03.03.12	197,37	0,00	197,37	197,37	0,00	0,00
U	2015	20005	1.09	2.02.01.05.001	1.05.01.18.58	1.208,40	0,00	1.208,40	1.208,40	0,00	0,00
U	2015	20006	1.10	1.03.02.02.001.01	1.05.03.03.12	36,75	0,00	36,75	36,75	0,00	0,00
U	2015	20007	1.09	2.02.01.05.001	1.05.01.01	878,40	0,00	878,40	878,40	0,00	0,00
U	2015	20008	1.09	2.02.01.05.001	1.05.01.01	3.949,14	0,00	3.949,14	3.949,14	0,00	0,00
U	2015	20010	1.20	1.03.02.99.999.03	1.05.04.20.04	728,00	-0,18	727,82	727,82	0,00	0,00
U	2015	20011	1.12	1.03.02.09.004	1.06.01	976,00	0,00	976,00	976,00	0,00	0,00
U	2015	20012	1.10	1.03.02.02.001.01	1.05.01.18.44	322,71	-21,50	301,21	301,21	0,00	0,00
U	2015	20013	1.10	1.03.02.02.001.01	1.05.01.18.44	310,61	0,00	310,61	310,61	0,00	0,00
U	2015	20015	1.09	2.02.01.05.001	1.05.01.01	880,77	0,00	880,77	880,77	0,00	0,00
U	2015	20016	1.02	1.03.02.05.004.01	1.06.01	2.093,79	0,00	2.093,79	1.555,23	0,00	538,56
U	2015	20019	1.09	1.03.01.02.006	1.05.01.01	410,49	0,00	410,49	410,49	0,00	0,00
U	2015	20020	1.09	1.03.01.02.006	1.05.01.01	485,97	0,00	485,97	485,97	0,00	0,00
U	2015	20021	1.15	1.03.02.02.004.01	1.05.06.04.01	850,00	0,00	850,00	850,00	0,00	0,00
U	2015	20022	1.15	1.03.02.99.999.01	1.05.03.15.01	355,10	0,00	355,10	355,10	0,00	0,00
U	2015	20023	1.09	2.02.01.05.001	1.05.01.01	610,00	0,00	610,00	610,00	0,00	0,00
U	2015	20024	1.10	1.03.02.07.008	1.05.03.03.12	13.838,48	-2.767,12	11.071,36	11.071,36	0,00	0,00
U	2015	20025	1.09	1.03.01.02.006	1.05.01.01	349,29	0,00	349,29	349,29	0,00	0,00
U	2015	20026	1.09	2.02.01.05.001	1.05.01.01	1.839,64	-88,15	1.751,49	1.751,49	0,00	0,00
U	2015	20027	1.10	1.03.02.02.001.01	1.05.01.18.60	487,76	0,00	487,76	487,76	0,00	0,00
U	2015	20028	1.10	1.03.02.02.001.01	1.05.01.18.60	324,01	0,00	324,01	324,01	0,00	0,00
U	2015	20029	1.10	1.03.02.02.001.01	1.05.01.18.60	158,12	0,00	158,12	158,12	0,00	0,00
U	2015	20030	1.10	1.03.02.02.001.01	1.05.01.18.49	372,97	0,00	372,97	372,97	0,00	0,00
U	2015	20031	1.10	1.03.02.02.001.01	1.05.01.18.45	121,19	0,00	121,19	121,19	0,00	0,00
U	2015	20032	1.10	1.03.02.02.001.01	1.05.01.94.06	207,09	0,00	207,09	207,09	0,00	0,00
U	2015	20033	1.10	1.03.02.02.001.01	1.05.01.94.06	620,32	0,00	620,32	620,32	0,00	0,00
U	2015	20034	1.10	1.03.02.02.001.01	1.05.03.03.12	177,43	0,00	177,43	177,43	0,00	0,00
U	2015	20035	1.10	1.03.02.02.001.01	1.05.03.03.12	206,17	0,00	206,17	206,17	0,00	0,00
U	2015	20036	1.10	1.03.02.02.001.01	1.05.01.18.01	370,87	0,00	370,87	370,87	0,00	0,00
U	2015	20037	1.10	1.03.02.02.001.01	1.05.01.18.01	89,26	0,00	89,26	89,26	0,00	0,00
U	2015	20038	1.10	1.03.02.02.001.01	1.05.03.03.12	56,10	0,00	56,10	56,10	0,00	0,00
U	2015	20039	1.10	1.03.02.02.001.01	1.05.01.18.01	55,20	0,00	55,20	55,20	0,00	0,00
U	2015	20040	1.09	2.02.01.99.001	1.06.01	2.788,20	0,00	2.788,20	2.788,20	0,00	0,00
U	2015	20041	1.09	1.03.01.02.001	1.06.01	590,36	0,00	590,36	590,36	0,00	0,00
U	2015	20042	1.09	1.03.01.02.001	1.06.01	846,19	0,00	846,19	846,19	0,00	0,00
U	2015	20043	1.09	1.03.02.99.999.03	1.06.01	4.087,00	0,00	4.087,00	4.087,00	0,00	0,00
U	2015	20044	1.09	1.03.02.99.009.01	1.06.01	744,20	-35,20	709,00	709,00	0,00	0,00

U	2015	20045	1.09	1.03.02.05.001	1.06.01	474,73	0,00	474,73	474,73	0,00	0,00
U	2015	20046	1.09	1.03.02.05.002	1.06.01	500,00	0,00	500,00	500,00	0,00	0,00
U	2015	20047	1.09	1.03.02.05.004.01	1.06.01	25.666,75	0,00	25.666,75	25.666,75	0,00	0,00
U	2015	20048	1.09	1.03.02.05.005	1.06.01	704,79	0,00	704,79	704,79	0,00	0,00
U	2015	20049	1.09	1.03.02.05.006	1.06.01	1.598,47	0,00	1.598,47	1.598,47	0,00	0,00
U	2015	20050	1.09	1.01.01.02.002	1.08.01	5.572,04	0,00	5.572,04	5.572,04	0,00	0,00
Totale generale						19.754.371,86	-3.711.611,45	16.042.760,41	14.496.624,66	688.509,14	857.626,61

Totale dei Residui Passivi da riportare al 01/01/2017 (imp. da liquidare + imp. da emettere)									1.546.135,75		
---	--	--	--	--	--	--	--	--	---------------------	--	--

Stampa Variazioni Impegni

Filtro: Anno ='2016', Residuo, Entrate

Anno	N. Imp/Acc	Descrizione Impegno/Accertamento		Importo	Variazioni	Totale
Assegn.	Riga Var	Descrizione Variazione	Data Variaz.			
2006	16928	CONTRIBUTO REGIONE CAMPANIA PER COMPLETAME		3.189,00		
	1	ANNULLAMENTO RESIDUO ATTIVO PER D.D. 71/28/09/2016			-3.189,00	
Tot.				3.189,00	-3.189,00	0,00
2009	13157	rimodulazione con chiusura progetto nel 2009		1.367.907,44		
	1	determina 111/2016 esito verifica finale da parte de 24/05/2016			-0,26	
Tot.				1.367.907,44	-0,26	1.367.907,18
2015	9067	adempimenti secondo disposizioni nota Prot. n.5872/1		25.000,00		
	1	importo rendicontato inferiore all'assegnazione 20/10/2016			-2.551,46	
Tot.				25.000,00	-2.551,46	22.448,54
2015	9229	visita fiscale dr.ssa Simona Righini		100,00		
	1	inesatto impegno di spesa - rettifica importo 03/02/2016			-72,61	
Tot.				100,00	-72,61	27,39
Tot generale:				1.396.196,44	-5.813,33	1.390.383,11

Stampa Variazioni Impegni

Filtro: Anno ='2016', Residuo, Uscite

Anno	N. Imp/Acc	Descrizione Impegno/Accertamento	Importo	Variazioni	Totale
Assegn.	Riga Var	Descrizione Variazione	Data Variaz.		
2004	141136	Fattura n. GP1401011293 del 10/11/04 - GP1401012065	1.806,04		
	1	Mancanza debito - nota Servizio Affari Legali prot. 29/12/2016		-1.806,04	
		Tot.	1.806,04	-1.806,04	0,00
2004	141221	Ordine n. 501 del 04/10/2004	2.676,00		
	1	Mancanza debito - nota Servizio Affari Legali prot. 29/12/2016		-2.676,00	
		Tot.	2.676,00	-2.676,00	0,00
2005	52	presidio tecnico meeting 10/11 gennaio 2005	360,29		
	1	Mancanza debito - nota Servizio Affari Legali prot. 29/12/2016		-360,29	
		Tot.	360,29	-360,29	0,00
2005	1441	fornitura ed installazione di una guarnizione per il c	1.115,54		
	1	Mancanza debito - nota Servizio Affari Legali prot. 29/12/2016		-1.115,54	
		Tot.	1.115,54	-1.115,54	0,00
2005	1592	Interventi elettrici	343,16		
	1	Mancanza debito - nota Servizio Affari Legali prot. 29/12/2016		-343,16	
		Tot.	343,16	-343,16	0,00
2005	1721	Facchinaggio	150,34		
	1	Mancanza debito - nota Servizio Affari Legali prot. 29/12/2016		-150,34	
		Tot.	150,34	-150,34	0,00
2005	7793	Aereazione servizio igienico piano -1	234,31		
	1	Mancanza debito - nota Servizio Affari Legali prot. 29/12/2016		-234,31	
		Tot.	234,31	-234,31	0,00
2005	11786	Lavori di facchinaggio	1.527,36		
	1	Mancanza debito - nota Servizio Affari Legali prot. 29/12/2016		-1.527,36	
		Tot.	1.527,36	-1.527,36	0,00
2005	14567	Trasporto sede Monte Porzio Catone	1.008,00		
	1	Mancanza debito - nota Servizio Affari Legali prot. 29/12/2016		-1.008,00	
		Tot.	1.008,00	-1.008,00	0,00
2005	15349	Installazione gruppo prese, installazione amperomet	708,00		
	1	Mancanza debito - nota Servizio Affari Legali prot. 29/12/2016		-708,00	
		Tot.	708,00	-708,00	0,00
2005	17915	automatico su Fattura N.GP1401008441 Cod.7800	263,09		
	1	Mancanza debito - nota Servizio Affari Legali prot. 29/12/2016		-263,09	
		Tot.	263,09	-263,09	0,00
2005	18404	Noleggio estintori	270,00		
	1	Mancanza debito - nota Servizio Affari Legali prot. 29/12/2016		-270,00	
		Tot.	270,00	-270,00	0,00
2005	21257	Messa in sicurezza lastre in travertino presso l'ingres	728,35		
	1	Mancanza debito - nota Servizio Affari Legali prot. 29/12/2016		-728,35	
		Tot.	728,35	-728,35	0,00
2005	21650	Lavori giardinaggio	3.278,62		
	1	Mancanza debito - nota Servizio Affari Legali prot. 31/12/2016		-3.278,62	
		Tot.	3.278,62	-3.278,62	0,00

Stampa Variazioni Impegni

Filtro: Anno ='2016', Residuo, Uscite

Anno	N. Imp/Acc	Descrizione Impegno/Accertamento	Importo	Variazioni	Totale
Assegn.	Riga Var	Descrizione Variazione	Data Variaz.		
2005	21658	Lavori pulizia	9.658,01		
	1	Mancanza debito - nota Servizio Affari Legali prot.	31/12/2016	-9.658,01	
		Tot.	9.658,01	-9.658,01	0,00
2005	21664	Manutenzione attrezzature	2.641,51		
	1	Mancanza debito - nota Servizio Affari Legali prot.	31/12/2016	-2.641,51	
		Tot.	2.641,51	-2.641,51	0,00
2006	16259	Lavori di manutenzione corpi radianti	2.220,00		
	1	Mancanza debito - nota Servizio Affari Legali prot.	29/12/2016	-2.220,00	
		Tot.	2.220,00	-2.220,00	0,00
2007	769	Giardinaggio. Det. 05/07 Uff. Patr.	1.592,12		
	1	Mancanza debito - nota Servizio Affari Legali prot.	29/12/2016	-1.592,12	
		Tot.	1.592,12	-1.592,12	0,00
2007	773	Manutenzione attrezzature e impianti. Det. 05/07 Uff.	1.807,55		
	1	Mancanza debito - nota Servizio Affari Legali prot.	29/12/2016	-1.807,55	
		Tot.	1.807,55	-1.807,55	0,00
2007	774	Manutenzione immobili. Det. 05/07 Uff. Patr.	587,13		
	1	Mancanza debito - nota Servizio Affari Legali prot.	29/12/2016	-587,13	
		Tot.	587,13	-587,13	0,00
2007	10418	Antiparassitario	600,00		
	1	Mancanza debito - nota Servizio Affari Legali prot.	29/12/2016	-600,00	
		Tot.	600,00	-600,00	0,00
2007	16369	Servizio di gestione integrata immobili. Det. 66/07 Ges	274,92		
	1	Mancanza debito - nota Servizio Affari Legali prot.	29/12/2016	-274,92	
		Tot.	274,92	-274,92	0,00
2007	17098	Servizi di gestione integrata immobili. Det. 66/07 Gest	403,48		
	1	Mancanza debito - nota Servizio Affari Legali prot.	29/12/2016	-403,48	
		Tot.	403,48	-403,48	0,00
2009	4333	Contratto infrastrutture SRT	235.668,85		
	1	Ribaltamento automatico a competenza anno succe	31/12/2016	-235.668,85	
		Tot.	235.668,85	-235.668,85	0,00
2009	14922	lavori di somma urgenza per il crollo di parti di corni	5.685,34		
	1	lavoro effettuato, seguito dal Provveditorato, Rup sos	30/12/2016	-5.685,34	
		Tot.	5.685,34	-5.685,34	0,00
2010	3471	TRATTAMENTO DI FINE RAPPORTO BERNARDI FABRIZIO	1.670,00		
	1	TFR (IMPORTO VINCOLATO NELL' AVANZO DI	31/12/2016	-1.670,00	
		Tot.	1.670,00	-1.670,00	0,00
2010	9906	Contratto Foresteria	32.250,75		
	1	Ribaltamento automatico a competenza anno succe	31/12/2016	-32.250,75	
		Tot.	32.250,75	-32.250,75	0,00
2010	16011	Carmelo Arcidiacono- TFR per proroga contratto di lavo	2.500,00		
	1	Somme da vincolare e destinare al capitolo 1.04.02.0	31/12/2016	-2.500,00	
		Tot.	2.500,00	-2.500,00	0,00

Stampa Variazioni Impegni

Filtro: Anno ='2016', Residuo, Uscite

Anno	N. Imp/Acc	Descrizione Impegno/Accertamento	Importo	Variazioni	Totale
Assegn.	Riga Var	Descrizione Variazione	Data Variaz.		
2010	17504	TFR Cremonini-Fiocchi-Orlati-Poloni	24.274,29		
	1	inesatto impegno di spesa (da trasferire al fondo T	17/11/2016	-24.274,29	
		Tot.	24.274,29	-24.274,29	0,00
2010	18174	Carmelo Arcidiacono - TFR per proroga contratto di lav	1.539,66		
	1	Somme da vincolare e destinare al capitolo 1.04.02.03	31/12/2016	-1.539,66	
		Tot.	1.539,66	-1.539,66	0,00
2010	18487	Incarico progettazione e direzione lavori sistemazio	5.700,25		
	1	D.L. conclusa nel 2016- ammonitare non dovuto - pe	09/11/2016	-5.700,25	
		Tot.	5.700,25	-5.700,25	0,00
2010	19925	LIBRI	223,66		
	1	DET. 93/16 - Annullato per volumi non pervenuti	15/11/2016	-223,66	
		Tot.	223,66	-223,66	0,00
2011	2428	Trattam. fine rapporto (quota 2011) Dirigente Tecnologo	3.333,52		
	1	Ribaltamento automatico a competenza anno succe	31/12/2016	-3.333,52	
		Tot.	3.333,52	-3.333,52	0,00
2011	4242	passaggi fascia Orlati e Poloni tfr	425,97		
	1	inesatto impegno di spesa (da trasferire al fondo T	17/11/2016	-425,97	
		Tot.	425,97	-425,97	0,00
2011	4951	TFR 2009	361,91		
	1	CHIUSO TFR	18/10/2016	-361,91	
		Tot.	361,91	-361,91	0,00
2011	5923	Pratiche certificato prevenzione incendi - determinaz	3.826,72		
	1	Ribaltamento automatico a competenza anno succe	31/12/2016	-3.826,72	
		Tot.	3.826,72	-3.826,72	0,00
2011	6505	Carmelo Arcidiacono - TFR per proroga contratto di lav	312,13		
	1	Somme da vincolare e destinare al capitolo 1.04.02.03	31/12/2016	-312,13	
		Tot.	312,13	-312,13	0,00
2011	8316	TFR arretrato Bianchi e Perini	485,88		
	1	inesatto impegno di spesa (da trasferire al fondo T	17/11/2016	-485,88	
		Tot.	485,88	-485,88	0,00
2011	9963	CONTRATTO A TEMPO DETERMINATO(1.7.2011-30.6.2	2.357,59		
	1	altre riduzioni di prezzo9	31/10/2016	-2.357,59	
		Tot.	2.357,59	-2.357,59	0,00
2011	10350	Contratto di lavoro a tempo determinato della dura	4.827,93		
	1	azzeramento per arrotondamento	31/12/2016	-44,67	
		Tot.	4.827,93	-44,67	4.783,26
2011	13738	TFR - TD POPA DAL 01/10/11 AL 30/09/12 - WP1400	2.339,89		
	1	RECUPERO DISPONIBILITA' CON D.D. N. 71/16	28/09/2016	-2.339,89	
		Tot.	2.339,89	-2.339,89	0,00
2011	13847	TFR - TD LECCIA DAL 01/10/11 AL 30/09/12	2.346,58		
	1	RECUPERO DISPONIBILITA' CON D.D. N. 71/16	28/09/2016	-2.346,58	
		Tot.	2.346,58	-2.346,58	0,00

Stampa Variazioni Impegni

Filtro: Anno ='2016', Residuo, Uscite

Anno	N. Imp/Acc	Descrizione Impegno/Accertamento		Importo	Variazioni	Totale
Assegn.	Riga Var	Descrizione Variazione	Data Variaz.			
2011	17741	TFR SU CONTRATTO TD DAL 01.12.2011 AL 30.11.2012		192,95		
	1	RECUPERO DISPONIBILITA' CON D.D. N. 71/16	03/10/2016		-192,95	
		Tot.		192,95	-192,95	0,00
2011	21187	impegno x collaborazione		829,40		
	1	variazione	15/02/2016		-829,40	
		Tot.		829,40	-829,40	0,00
2012	399	TFR CONTRATTO TD ZUSI M. DAL 01.12.2011 AL 30.11.2012		2.152,56		
	1	RECUPERO DISPONIBILITA' CON D.D. N. 71/16	28/09/2016		-2.152,56	
		Tot.		2.152,56	-2.152,56	0,00
2012	800	quota anno 2012 tfr funzionario V° liv. decorrenza 2/1		2.360,30		
	1	Ribaltamento automatico a competenza anno succe	31/12/2016		-2.360,30	
		Tot.		2.360,30	-2.360,30	0,00
2012	807	Trattam. fine rapporto (quota 2012) Dirigente Tecnologo		3.809,63		
	1	Ribaltamento automatico a competenza anno succe	31/12/2016		-3.809,63	
		Tot.		3.809,63	-3.809,63	0,00
2012	4612	accantonamento TFR Stagni		2.150,00		
	1	inesatto impegno di spesa (da trasferire al fondo T	17/11/2016		-2.150,00	
		Tot.		2.150,00	-2.150,00	0,00
2012	4767	Canone visita periodica certificatore ascensore SRT		157,30		
	1	servizio mai eseguito	31/12/2016		-157,30	
		Tot.		157,30	-157,30	0,00
2012	4898	T.D. PERON ROBERTO DAL 1/2/2013 AL 31/1/2014 (trattam		2.544,43		
	1	TFR (IMPORTO VINCOLATO NELL' AVANZO DI	31/12/2016		-2.534,00	
		Tot.		2.544,43	-2.534,00	10,43
2012	4912	T.D. LEFEVRE CARLO DAL 01/02/2013 AL 31/01/2014 (trattam		2.541,48		
	1	TFR (IMPORTO VINCOLATO NELL' AVANZO DI	31/12/2016		-2.531,05	
		Tot.		2.541,48	-2.531,05	10,43
2012	4929	T.D. COPPOLA GERARDO DAL 2/22/2012 AL 01/11/2013		1.741,20		
	1	TFR (IMPORTO VINCOLATO NELL' AVANZO DI	31/12/2016		-1.741,20	
		Tot.		1.741,20	-1.741,20	0,00
2012	7719	Servizio di Telefonia IP VOIP - Sito SRT		2.454,17		
	1	impegno di spesa sovrastimata -prestazione non re	09/11/2016		-1.700,00	
	2	adeguamento impegno all'effettivo traffico 2016	31/12/2016		-138,65	
		Tot.		2.454,17	-1.838,65	615,52
2012	8718	Contratto proroga a tempo determinato DISTEFANO ELI		2.355,26		
	1	altre riduzioni di prezzo	31/10/2016		-2.355,26	
		Tot.		2.355,26	-2.355,26	0,00
2012	10363	T.D. FONTE SERGIO DAL 1/2/2013 AL 31/1/2014(trattam		2.546,44		
	1	TFR (IMPORTO VINCOLATO NELL' AVANZO DI	31/12/2016		-2.536,01	
		Tot.		2.546,44	-2.536,01	10,43
2012	10373	T.D. PLAINAKI CHRISTINA DAL 1/3/2013 AL 28/2/2014		2.550,00		
	1	TFR (IMPORTO VINCOLATO NELL' AVANZO DI	31/12/2016		-2.540,02	
		Tot.		2.550,00	-2.540,02	9,98

Stampa Variazioni Impegni

Filtro: Anno ='2016', Residuo, Uscite

Anno	N. Imp/Acc	Descrizione Impegno/Accertamento	Importo	Variazioni	Totale
Assegn.	Riga Var	Descrizione Variazione	Data Variaz.		
2012	10481	TFR Bartolini	2.400,00		
	1	inesatto impegno di spesa (da trasferire al fondo T		-2.400,00	
		Tot.	2.400,00	-2.400,00	0,00
2012	11148	T.D. D'AMICIS RAFFAELLA DAL 15/11/2012 AL 14/11/20	2.539,88		
	1	TFR (IMPORTO VINCOLATO NELL' AVANZO DI		-2.528,06	
		Tot.	2.539,88	-2.528,06	11,82
2012	11966	Spese tecniche (progett. prelim, definit. esecu DL e	32.685,00		
	1	Sovrastima degli onorari per la progesttazione esecu		-32.685,00	
		Tot.	32.685,00	-32.685,00	0,00
2012	12045	TFR periodo 1/8-31/12/2012 sig.ra Francesca Perrone VII	725,71		
	1	Ribaltamento automatico a competenza anno succe		-725,71	
		Tot.	725,71	-725,71	0,00
2012	12244	ACCANTONAMENTO TFR 6/7/2012-5/8/2013	2.700,00		
	1	Riduzione per adeguamento nuovo piano dei conti in		-2.687,22	
		Tot.	2.700,00	-2.687,22	12,78
2012	12245	ACCANTONAMENTO TFR 6/8/2012-5/8/2013	3.500,00		
	1	Riduzione per adeguamento nuovo piano dei conti in		-3.483,32	
		Tot.	3.500,00	-3.483,32	16,68
2012	13201	TFR dott.ssa Monica Arrabito (proroga contratto a t.d. p	1.899,66		
	1	Importo sovrastimato		-561,81	
		Tot.	1.899,66	-561,81	1.337,85
2012	13441	Fornitura di strumentazione per diagnostica di fibre o	0,02		
	1	arrotondamenti		-0,02	
		Tot.	0,02	-0,02	0,00
2012	14448	T.D. TURRINI DIEGO DAL 13/5/2013 AL 12/05/2014 (trat	2.550,00		
	1	TFR (IMPORTO VINCOLATO NELL' AVANZO DI		-2.550,00	
		Tot.	2.550,00	-2.550,00	0,00
2012	14461	T.D. LIVIA GIACOMINI DAL 2/5/2013 ALLO 01/05/2014 (t	2.546,39		
	1	TFR (IMPORTO VINCOLATO NELL' AVANZO DI		-2.546,39	
		Tot.	2.546,39	-2.546,39	0,00
2012	14954	T.D. MANGANO VALERIA DAL 08/04/2013 AL 07/04/2014 (2.550,00		
	1	TFR (IMPORTO VINCOLATO NELL' AVANZO DI		-2.540,48	
		Tot.	2.550,00	-2.540,48	9,52
2012	18820	CARTUCCE	523,69		
	1	DET. 10/16 annullamento per per esito negativo coll		-523,69	
		Tot.	523,69	-523,69	0,00
2012	19031	TFR dott. Marco Santoro (proroga contratto a t.d. prot.	1.572,60		
	1	Importo sovrastimato		-1.572,60	
		Tot.	1.572,60	-1.572,60	0,00
2012	19042	Affidamento dell'incarico per la redazione della pro	4.375,28		
	1	Ribaltamento automatico a competenza anno succe		-568,88	
		Tot.	4.375,28	-568,88	3.806,40

Stampa Variazioni Impegni

Filtro: Anno ='2016', Residuo, Uscite

Anno	N. Imp/Acc	Descrizione Impegno/Accertamento	Importo	Variazioni	Totale
Assegn.	Riga Var	Descrizione Variazione	Data Variaz.		
2012	21007	CONTRATTO T.D. GALLI EMANUELE DAL 17/6/2013 AL 16/	2.550,00		
	1	TFR (IMPORTO VINCOLATO NELL' AVANZO DI		-2.541,85	
		31/12/2016			
		Tot.	2.550,00	-2.541,85	8,15
2012	21219	impegno x collaborazione	1.000,00		
	1	variazione		-1.000,00	
		15/02/2016			
		Tot.	1.000,00	-1.000,00	0,00
2012	21304	Cig master 4172085175 cig ZE908890A0 carburante +	866,52		
	1	Ribaltamento automatico a competenza anno succe		-239,44	
		31/12/2016			
		Tot.	866,52	-239,44	627,08
2013	404	quota TFR periodo 1/1-31/12/2012 -contratto durata 5 an	2.360,30		
	1	Ribaltamento automatico a competenza anno succe		-2.360,30	
		31/12/2016			
		Tot.	2.360,30	-2.360,30	0,00
2013	406	quota TFR operatore tecnico VIII° liv.. t.det.- periodo	1.791,71		
	1	Ribaltamento automatico a competenza anno succe		-1.791,71	
		31/12/2016			
		Tot.	1.791,71	-1.791,71	0,00
2013	409	periodo 1/1-31/12/2013- Dirigente Tecnologo I° liv. t.d	3.809,63		
	1	Ribaltamento automatico a competenza anno succe		-3.809,63	
		31/12/2016			
		Tot.	3.809,63	-3.809,63	0,00
2013	1195	TRATTAMENTO FINE RAPPORTO PER CONTRATTO T.D. D	2.143,24		
	1	RECUPERO DISPONIBILITA' CON D.D. N. 71/16		-2.143,24	
		28/09/2016			
		Tot.	2.143,24	-2.143,24	0,00
2013	1311	Bando IASFBO/COSMOLO2012 - Ricercatore TD III livel	2.968,17		
	1	Riduzione a competenza		-2.968,17	
		26/09/2016			
		Tot.	2.968,17	-2.968,17	0,00
2013	1840	TRATTAMENTO DI FINE RAPPORTO PER CONTRATTO TD	2.616,93		
	1	RECUPERO DISPONIBILITA' CON D.D. N. 71/16		-2.616,93	
		28/09/2016			
		Tot.	2.616,93	-2.616,93	0,00
2013	2188	TFR contratto a t. d. operatore tecnico VIII LIV.	3.493,71		
	1	accantonamento quota TFR		-3.486,00	
		31/12/2016			
		Tot.	3.493,71	-3.486,00	7,71
2013	3554	T.D. CARMELO MAGNAFICO DAL 15/4/2013 AL 14/4/201	2.540,08		
	1	TFR (IMPORTO VINCOLATO NELL' AVANZO DI		-2.530,56	
		31/12/2016			
		Tot.	2.540,08	-2.530,56	9,52
2013	3759	Trattamento fine rapporto - contratto operatore tecnico	1.596,57		
	1	Ribaltamento automatico a competenza anno succe		-1.596,57	
		31/12/2016			
		Tot.	1.596,57	-1.596,57	0,00
2013	3867	Energia elettrica 2013 + Conguagli Cappuccini e Test	1.254,42		
	1	Sconto e altre riduzioni di prezzo.		-1.254,42	
		08/09/2016			
		Tot.	1.254,42	-1.254,42	0,00
2013	3959	ref. SCIA (exCPI) Osservatorio Astronomico di Padova	2.768,48		
	1	Inesatto impegno di spesa		-768,48	
		31/12/2016			
		Tot.	2.768,48	-768,48	2.000,00

Stampa Variazioni Impegni

Filtro: Anno ='2016', Residuo, Uscite

Anno	N. Imp/Acc	Descrizione Impegno/Accertamento		Importo	Variazioni	Totale
Assegn.	Riga Var	Descrizione Variazione	Data Variaz.			
2013	4322	TRATTAMENTO DI FINE RAPPORTO SU CONTRATTO	TD D	2.624,50		
	1	RECUPERO DISPONIBILITA' CON D.D. N. 71/16	28/09/2016		-2.624,50	
		Tot.		2.624,50	-2.624,50	0,00
2013	5196	PROROGA T.D. FIRENZA EMILIANO DAL 1/10/2012 AL 3		2.189,48		
	1	TFR (IMPORTO VINCOLATO NELL' AVANZO DI	31/12/2016		-2.178,39	
		Tot.		2.189,48	-2.178,39	11,09
2013	5464	De Luise F. - trattamento di fine rapporto periodo lug		6.034,36		
	1	TRASFERIMENTO ACCANTONAMENTO TFR A N	31/12/2016		-6.017,17	
		Tot.		6.034,36	-6.017,17	17,19
2013	5851	Procedura di cottimo fiduciario per la realizzazione e		11.325,00		
	1	Riduzione impegno per recesso dal contratto. Det.	18/04/2016		-8.397,00	
		Tot.		11.325,00	-8.397,00	2.928,00
2013	8455	Attivazione per l'anno 2013 dell'abbonamento al modu		706,39		
	1	Mancata fornitura	31/12/2016		-706,39	
		Tot.		706,39	-706,39	0,00
2013	10344	Contratto proroga a tempo determinato DISTEFANO ELI		1.299,09		
	1	altre riduzioni di prezzo	31/10/2016		-1.299,09	
		Tot.		1.299,09	-1.299,09	0,00
2013	10390	ACCANTONAMENTO TFR 6/7/2013-5/8/2014		3.327,64		
	1	Riduzione per adeguamento nuovo piano dei conti in	22/12/2016		-3.318,83	
		Tot.		3.327,64	-3.318,83	8,81
2013	10391	ACCANTONAMENTO TFR 6/7/2013-5/8/2014		2.825,29		
	1	Riduzione per adeguamento nuovo piano dei conti in	22/12/2016		-2.818,36	
		Tot.		2.825,29	-2.818,36	6,93
2013	10520	MATERIALE DI CONSUMO VARIO		78,89		
	1	MANCATA FORNITURA PARTE ORDINE	18/10/2016		-78,89	
		Tot.		78,89	-78,89	0,00
2013	10973	TFR Bartolini Marco contratto 01/08/2013-31/07/2014		2.398,13		
	1	inesatto impegno di spesa (da trasferire al fondo T	17/11/2016		-2.398,13	
		Tot.		2.398,13	-2.398,13	0,00
2013	11281	Fornitura macchina polishing Zeeko		36.600,00		
	1	variazione	28/09/2016		-1.196,00	
	2	variazione	28/09/2016		-263,12	
		Tot.		36.600,00	-1.459,12	35.140,88
2013	11434	PROROGA T.D. ELIA DAVIDE QUINTINO DAL 1/8/2013 AL		2.512,23		
	1	TRATTAMENTO FINE RAPPORTO LIQUIDATO	31/12/2016		-324,27	
		Tot.		2.512,23	-324,27	2.187,96
2013	11769	PROROGA T.D. NOSCHESE RAFFAELLA DAL 1/10/2013 AL		651,95		
	1	TFR (IMPORTO VINCOLATO NELL' AVANZO DI	31/12/2016		-651,95	
		Tot.		651,95	-651,95	0,00
2013	12172	impegno x aggiudicazione gara x fornitura della strut		537.616,30		
	1	Ribaltamento automatico a competenza anno succe	31/12/2016		-508.556,03	
		Tot.		537.616,30	-508.556,03	29.060,27

Stampa Variazioni Impegni

Filtro: Anno ='2016', Residuo, Uscite

Anno	N. Imp/Acc	Descrizione Impegno/Accertamento	Importo	Variazioni	Totale
Assegn.	Riga Var	Descrizione Variazione	Data Variaz.		
2013	12797	TFR Naldi Giovanni contratto 02/09/2013-01/09/2014	2.400,00		
	1	inesatto impegno di spesa (da trasferire al fondo T		-2.400,00	
		17/11/2016			
		Tot.	2.400,00	-2.400,00	0,00
2013	13101	RINNOVO T.D. D'AMICIS RAFFAELLA DAL 15/11/2013 AL	2.515,31		
	1	TFR (IMPORTO VINCOLATO NELL' AVANZO DI		-2.515,31	
		31/12/2016			
		Tot.	2.515,31	-2.515,31	0,00
2013	13123	Laura Nieddu - TFR contratto di lavoro a tempo determi	1.739,60		
	1	Somme da vincolare e destinare al capitolo 1.04.02.0		-1.729,55	
		31/12/2016			
		Tot.	1.739,60	-1.729,55	10,05
2013	13374	NUOVO BANDO T.D. 22/13/TD23/1/TEC GIARDINO MARCO T	2.543,00		
	1	TFR (IMPORTO VINCOLATO NELL' AVANZO DI		-2.538,04	
		31/12/2016			
		Tot.	2.543,00	-2.538,04	4,96
2013	13396	PROROGA T.D. FIORENZA EMILIANO DAL 1/10/2012 AL 30	2.200,00		
	1	TFR (IMPORTO VINCOLATO NELL' AVANZO DI		-2.200,00	
		31/12/2016			
		Tot.	2.200,00	-2.200,00	0,00
2013	13445	CONTRATTO T.D. CARLI CRISTIAN DAL 07/01/2014 AL 0	2.543,00		
	1	TFR (IMPORTO VINCOLATO NELL' AVANZO DI		-2.537,59	
		31/12/2016			
		Tot.	2.543,00	-2.537,59	5,41
2013	14131	Franceschi Enrico - contratto TD 12 mesi (durata: da	2.983,82		
	1	Riduzione a competenza		-2.983,82	
		26/09/2016			
		Tot.	2.983,82	-2.983,82	0,00
2013	14262	Lavorazioni nuove per lavori di realizzazione del col	741,01		
	1	Riduzione di prezzo per minori prestazioni effettuate		-119,94	
		30/11/2016			
		Tot.	741,01	-119,94	621,07
2013	15262	TFR - TD LECCIA DAL 01/10/13 AL 31/12/13	541,07		
	1	RECUPERO DISPONIBILITA' CON D.D. N. 71/16		-541,07	
		28/09/2016			
		Tot.	541,07	-541,07	0,00
2013	15269	TFR - TD POPA DAL 01/10/13 AL 30/09/14	1.632,00		
	1	RECUPERO DISPONIBILITA' CON D.D. N. 71/16		-1.632,00	
		28/09/2016			
		Tot.	1.632,00	-1.632,00	0,00
2013	15533	PROROGA T.D. COPPOLA GERARDO DAL 2/11/2013 AL 01	1.882,87		
	1	TFR (IMPORTO VINCOLATO NELL' AVANZO DI		-1.882,87	
		31/12/2016			
		Tot.	1.882,87	-1.882,87	0,00
2013	15574	INTEGRAZIONE IMPEGNO N° 15571/2013 -Corso di Quali	387,70		
	1	Sconto		-387,70	
		27/09/2016			
		Tot.	387,70	-387,70	0,00
2013	15950	NUOVO CONTRATTO T.D. PANESSA FRANCESCA DAL 25/10	2.531,94		
	1	TFR (IMPORTO VINCOLATO NELL' AVANZO DI		-2.525,62	
		31/12/2016			
		Tot.	2.531,94	-2.525,62	6,32
2013	16687	NUOVO BANDO (IAPS/23R/2013/001 T.D.) RISPOLI ROSS	2.541,45		
	1	TFR (IMPORTO VINCOLATO NELL' AVANZO DI		-2.541,45	
		31/12/2016			
		Tot.	2.541,45	-2.541,45	0,00

Stampa Variazioni Impegni

Filtro: Anno ='2016', Residuo, Uscite

Anno	N. Imp/Acc	Descrizione Impegno/Accertamento		Importo	Variazioni	Totale
Assegn.	Riga Var	Descrizione Variazione	Data Variaz.			
2013	17688	Determinazione Direttore 11 luglio 2013 - Rinnovo 12 m		2.582,42		
	1	Servizio vigilanza extra non utilizzato - servizio no	09/11/2016		-2.582,42	
		Tot.		2.582,42	-2.582,42	0,00
2013	19538	ORD. 173/13 UNIVERSITA' DEGLI STUDI DI TOR VERG		1.060,00		
	1	sconto e riduzione del prezzo	07/11/2016		-1.060,00	
		Tot.		1.060,00	-1.060,00	0,00
2013	19982	TFR Signora Anastasia Casoni TD Coll. Amm. VII livell		2.000,00		
	1	inesatto impegno di spesa (da trasferire al fondo T	17/11/2016		-2.000,00	
		Tot.		2.000,00	-2.000,00	0,00
2013	20625	monografie		473,29		
	1	DET. 93/16 - Annullati per volumi non rintracciati	15/11/2016		-473,29	
		Tot.		473,29	-473,29	0,00
2013	20626	abbonamenti riviste 2014		266,58		
	1	DET. 95/16 - ANNULLATO PER CESSATA PUBBLIC	15/11/2016		-212,98	
	2	DET. 95/16 - ANNULLATO PER CONSEGUENTE C	15/11/2016		-53,60	
		Tot.		266,58	-266,58	0,00
2013	20645	PROGETTAZIONE E SVILUPPO ELETTRONICA DI LETU		46.360,00		
	1	Ribaltamento automatico a competenza anno succe	31/12/2016		-46.360,00	
		Tot.		46.360,00	-46.360,00	0,00
2013	20746	Diolaiti - Laser Tracker (base di gara per procedura		114.680,00		
	1	Riduzione per mancata effettuazione procedura	31/12/2016		-114.680,00	
		Tot.		114.680,00	-114.680,00	0,00
2013	20747	Acquisto materiale bibliografico		297,83		
	1	materiale mai pervenuto per fallimento della Ditta	09/11/2016		-38,34	
	2	materiale non pervenuto per fallimento della ditta	09/11/2016		-259,49	
		Tot.		297,83	-297,83	0,00
2013	20748	Diolaiti - Attrezzature per laboratorio ottico di rice		112.240,00		
	1	Riduzione per mancata effettuazione procedura	31/12/2016		-112.240,00	
		Tot.		112.240,00	-112.240,00	0,00
2013	20751	Diolaiti - Prismi ottici a piramide (Importo presunto		9.760,00		
	1	Riduzione per mancata effettuazione procedura	31/12/2016		-9.760,00	
		Tot.		9.760,00	-9.760,00	0,00
2013	20891	Contratto proroga a tempo determinato DISTEFANO ELI		1.296,15		
	1	altre riduzioni di prezzo	31/10/2016		-1.296,15	
		Tot.		1.296,15	-1.296,15	0,00
2013	20896	Contratto per i servizi di manutenzione, assistenza,		363.435,14		
	1	IVA su recupero penale	31/12/2016		-2.857,30	
	2	recupero penale	31/12/2016		-12.987,64	
		Tot.		363.435,14	-15.844,94	347.590,20
2013	21079	TARSU 2013 -Sede di Selargius		3.318,00		
	1	Ribaltamento automatico a competenza anno succe	31/12/2016		-3.318,00	
		Tot.		3.318,00	-3.318,00	0,00

Stampa Variazioni Impegni

Filtro: Anno ='2016', Residuo, Uscite

Anno	N. Imp/Acc	Descrizione Impegno/Accertamento		Importo	Variazioni	Totale
Assegn.	Riga Var	Descrizione Variazione	Data Variaz.			
2013	21400	Acquisizione di mobili e arredi per il locale custodia		3.051,68		
	1	<i>Inesatto impegno di spesa</i>	09/11/2016		-3.051,68	
		Tot.		3.051,68	-3.051,68	0,00
2013	21416	Variante n° 3 Foresteria SRT - Determinazione Diretto		21.311,58		
	1	<i>Ribaltamento automatico a competenza anno succe</i>	31/12/2016		-21.311,58	
		Tot.		21.311,58	-21.311,58	0,00
2014	245	Cantiello M. - stipendio Gennaio 2014.		0,01		
	1	<i>riduzione</i>	02/02/2016		-0,01	
		Tot.		0,01	-0,01	0,00
2014	246	Cantiello M. -trattamento accessorio mese di gennaio		0,01		
	1	<i>riduzione</i>	02/02/2016		-0,01	
		Tot.		0,01	-0,01	0,00
2014	247	Cantiello M. -oneri carico ente su compenso mese di		21,78		
	1	<i>riduzione</i>	02/02/2016		-21,78	
		Tot.		21,78	-21,78	0,00
2014	279	TFR periodo 1/1-31/12/2014 funzionario V° liv.		2.360,30		
	1	<i>Ribaltamento automatico a competenza anno succe</i>	31/12/2016		-2.360,30	
		Tot.		2.360,30	-2.360,30	0,00
2014	289	TFR 1/1-1/3/2014 dirigente tecnologo 1°livello -		634,94		
	1	<i>Ribaltamento automatico a competenza anno succe</i>	31/12/2016		-634,94	
		Tot.		634,94	-634,94	0,00
2014	298	TFR periodo 1/1-31/12/2014 operatore tecnico VIII° liv		1.741,71		
	1	<i>Ribaltamento automatico a competenza anno succe</i>	31/12/2016		-1.741,71	
		Tot.		1.741,71	-1.741,71	0,00
2014	321	TFR operatore tecnico VIII liv. t.det.- periodo 1/2-31/1		870,85		
	1	<i>Ribaltamento automatico a competenza anno succe</i>	31/12/2016		-870,85	
		Tot.		870,85	-870,85	0,00
2014	1154	TFR per n. 1 posto per tecnologo III livello a tempo		3.802,17		
	1	<i>TFR da imputare a vincolo su avanzo di amministra</i>	23/09/2016		-3.802,17	
		Tot.		3.802,17	-3.802,17	0,00
2014	1177	PROROGA T.D. LEFEVRE CARLO DAL 1/2/2014 AL 31/1/20		2.450,00		
	1	<i>TFR (IMPORTO VINCOLATO NELL' AVANZO DI</i>	31/12/2016		-2.450,00	
		Tot.		2.450,00	-2.450,00	0,00
2014	1182	PROROGA T.D. PERON ROBERTO DAL 1/2/2014 AL 31/01/2		2.450,00		
	1	<i>TFR (IMPORTO VINCOLATO NELL' AVANZO DI</i>	31/12/2016		-2.450,00	
		Tot.		2.450,00	-2.450,00	0,00
2014	1189	PROROGA T.D- FONTE SERGIO DAL 1/02/2014 AL 31/01/		2.445,04		
	1	<i>TFR (IMPORTO VINCOLATO NELL' AVANZO DI</i>	31/12/2016		-2.445,04	
		Tot.		2.445,04	-2.445,04	0,00
2014	1200	CONTRATTO T.D. TOSI FEDERICO BANDO 01/14-TD23DAL 3		2.430,28		
	1	<i>TFR (IMPORTO VINCOLATO NELL' AVANZO DI</i>	31/12/2016		-2.430,28	
		Tot.		2.430,28	-2.430,28	0,00

Stampa Variazioni Impegni

Filtro: Anno ='2016', Residuo, Uscite

Anno	N. Imp/Acc	Descrizione Impegno/Accertamento		Importo	Variazioni	Totale
Assegn.	Riga Var	Descrizione Variazione	Data Variaz.			
2014	1237	PROROGA T.D. 15 GIUSI GIOVANNI DAL 1/2/2014 AL 31/1		2.196,94		
	1	TRATTAMENTO FINE RAPPORTO LIQUIDATO	31/12/2016		-124,52	
		Tot.		2.196,94	-124,52	2.072,42
2014	1298	PROROGA T.D. CRISTINA PLAINAKI DAL 01/03/2014 AL 2		2.443,94		
	1	TFR (IMPORTO VINCOLATO NELL' AVANZO DI	31/12/2016		-2.443,94	
		Tot.		2.443,94	-2.443,94	0,00
2014	1304	PROROGA T.D. VALERIA MANGANO DAL 08/04/2014 AL 07		2.445,94		
	1	TFR (IMPORTO VINCOLATO NELL' AVANZO DI	31/12/2016		-2.445,94	
		Tot.		2.445,94	-2.445,94	0,00
2014	1309	NUOVO BANDO TD 23 TEC. LAZZAROTTO FRANCESCO DAL 2.429,13				
	1	TFR (IMPORTO VINCOLATO NELL' AVANZO DI	31/12/2016		-2.427,78	
		Tot.		2.429,13	-2.427,78	1,35
2014	1458	Finelli - Ravenna 30/01/2014		30,00		
	1	missione annullata	29/09/2016		-30,00	
		Tot.		30,00	-30,00	0,00
2014	1610	Valenziano - Milano 14/02/2014		100,00		
	1	duplicazione impegno	29/09/2016		-100,00	
		Tot.		100,00	-100,00	0,00
2014	1611	Valenziano - Roma 09/02/2014		100,00		
	1	duplicazione impegno	29/09/2016		-100,00	
		Tot.		100,00	-100,00	0,00
2014	1634	Marisaldi - Roma 13/02/13		100,00		
	1	Missione annullata	29/09/2016		-100,00	
		Tot.		100,00	-100,00	0,00
2014	1809	Cantiello M. - stipendio Febbraio 2014		0,01		
	1	riduzione	02/02/2016		-0,01	
		Tot.		0,01	-0,01	0,00
2014	1810	Cantiello M. - trattamento accessorio mese di febrai		0,01		
	1	riduzione	02/02/2016		-0,01	
		Tot.		0,01	-0,01	0,00
2014	2424	Trombetti - Trieste 24/02/2014		300,00		
	1	inesatto impegno di spesa	25/02/2016		-132,50	
		Tot.		300,00	-132,50	167,50
2014	2907	manutenzione impianti idrici stazione		1.594,66		
	1	sconto e ltre riduzioni di prezzo	29/09/2016		-216,06	
		Tot.		1.594,66	-216,06	1.378,60
2014	3217	AZOTO LIQUIDO		488,97		
	1	MANCATA FORNITURA PARTE ORDINE	18/10/2016		-488,97	
		Tot.		488,97	-488,97	0,00
2014	3240	PROROGA T.D. CARMELO MAGNAFICO DAL 15/04/2014 AL 12.450,00				
	1	TFR (IMPORTO VINCOLATO NELL' AVANZO DI	31/12/2016		-2.450,00	
		Tot.		2.450,00	-2.450,00	0,00

Stampa Variazioni Impegni

Filtro: Anno ='2016', Residuo, Uscite

Anno	N. Imp/Acc	Descrizione Impegno/Accertamento		Importo	Variazioni	Totale
Assegn.	Riga Var	Descrizione Variazione	Data Variaz.			
2014	3304	Caroli - Ferrara 13/03/2014		60,00		
	1	<i>duplicazione impegno</i>	29/09/2016		-60,00	
		Tot.		60,00	-60,00	0,00
2014	3362	TFR CONTRATTO TD ZUSI M. DAL 01.12.2013 AL 30.11		2.175,71		
	1	<i>RECUPERO DISPONIBILITA' CON D.D. N. 71/16</i>	28/09/2016		-2.175,71	
		Tot.		2.175,71	-2.175,71	0,00
2014	3367	TFR CONTRATTO TD LECCIA S. DAL 01.01.2014 AL 30.		1.087,86		
	1	<i>RECUPERO DISPONIBILITA' CON D.D. N. 71/16</i>	28/09/2016		-1.087,86	
		Tot.		1.087,86	-1.087,86	0,00
2014	3372	TFR CONTRATTO TD POPA DAL 01.01.2014 AL 30.09.2		1.632,00		
	1	<i>RECUPERO DISPONIBILITA' CON D.D. N. 71/16</i>	28/09/2016		-1.632,00	
		Tot.		1.632,00	-1.632,00	0,00
2014	3405	TFR periodo 2/3-31/12/2014 dirigente tecnologo 1°level		3.174,69		
	1	<i>Ribaltamento automatico a competenza anno succe</i>	31/12/2016		-3.174,69	
		Tot.		3.174,69	-3.174,69	0,00
2014	3465	Bando IASFBO/COSMOLO2012 - Ricercatore TD III livell		250,50		
	1	<i>Riduzione a competenza</i>	26/09/2016		-250,50	
		Tot.		250,50	-250,50	0,00
2014	3750	manutenzione infissi sede IRA		793,00		
	1	<i>Ribaltamento automatico a competenza anno succe</i>	31/12/2016		-793,00	
		Tot.		793,00	-793,00	0,00
2014	3755	Determina n.57 del 17/03/2014 - Fornitura acqua		41,23		
	1	<i>Riduzione di prezzo</i>	29/09/2016		-41,23	
		Tot.		41,23	-41,23	0,00
2014	4028	Canone e consumo TD e telefonia mobile in Convenz		37,50		
	1	<i>minore spesa</i>	31/12/2016		-14,84	
		Tot.		37,50	-14,84	22,66
2014	4030	Canone e consumo TD e telefonia mobile in Convenz		113,26		
	1	<i>minore spesa</i>	31/12/2016		-23,92	
		Tot.		113,26	-23,92	89,34
2014	4853	oneri Matteo Stagni - 01/04/2014 - 30/06/2014 più pror		1.824,86		
	1	<i>inesatto impegno di spesa (errata imputazione)</i>	29/09/2016		-1.824,86	
		Tot.		1.824,86	-1.824,86	0,00
2014	5013	Cappi - Milano 03/04/2014		100,00		
	1	<i>inesatto impegno di spesa</i>	10/02/2016		-4,50	
		Tot.		100,00	-4,50	95,50
2014	5131	PROROGA T.D. DIEGO TURRINI DAL 13/5/2014 AL 12/11/2		1.275,00		
	1	<i>TFR (IMPORTO VINCOLATO NELL' AVANZO DI</i>	31/12/2016		-1.275,00	
		Tot.		1.275,00	-1.275,00	0,00
2014	5137	PROROGA T.D. LIVIA GIACOMINI DAL 2/5/2014 ALLO 01/		636,00		
	1	<i>TFR (IMPORTO VINCOLATO NELL' AVANZO DI</i>	31/12/2016		-636,00	
		Tot.		636,00	-636,00	0,00

Stampa Variazioni Impegni

Filtro: Anno ='2016', Residuo, Uscite

Anno	N. Imp/Acc	Descrizione Impegno/Accertamento		Importo	Variazioni	Totale
Assegn.	Riga Var	Descrizione Variazione	Data Variaz.			
2014	5224	De Luise F. - TFR personale T.D. su progetti di ricerca		1.405,04		
	1	TRASFERIMENTO ACCANTONAMENTO TFR A N	31/12/2016		-1.405,04	
		Tot.		1.405,04	-1.405,04	0,00
2014	5468	Bando IASFBO/COSMOLO2012 - Ricercatore TD III livell		600,00		
	1	Riduzione a competenza	26/09/2016		-600,00	
		Tot.		600,00	-600,00	0,00
2014	5996	derattizzazione annuale Stazione Radioastronomica		189,10		
	1	mancata fornitura di tutta o parte della merce ordina	29/09/2016		-189,10	
		Tot.		189,10	-189,10	0,00
2014	6192	Malaguti - Pavullo del Frignano 16/04/2014		50,00		
	1	Missione senza spese	29/09/2016		-50,00	
		Tot.		50,00	-50,00	0,00
2014	6492	collegamento fibra ottica fra i siti BO-Pallone e BO-		43.188,00		
	1	Mancata fornitura di tutta o parte della merce ordia	08/11/2016		-23.668,00	
		Tot.		43.188,00	-23.668,00	19.520,00
2014	6863	PROROGA T.D. EMANUELE GALLI DAL 17/06/2014 AL 16/0		2.447,29		
	1	TFR (IMPORTO VINCOLATO NELL' AVANZO DI	31/12/2016		-2.440,94	
		Tot.		2.447,29	-2.440,94	6,35
2014	7252	NUOVO BANDO T.D. POLITI ROMOLO DAL 05/09/2014 AL		679,60		
	1	TFR (IMPORTO VINCOLATO NELL' AVANZO DI	31/12/2016		-677,80	
		Tot.		679,60	-677,80	1,80
2014	7256	NUOVO BANDO T.D. MIGLIORINI ALESSANDRA DAL 05/09/2		2.429,13		
	1	TFR (IMPORTO VINCOLATO NELL' AVANZO DI	31/12/2016		-2.427,33	
		Tot.		2.429,13	-2.427,33	1,80
2014	7267	Auricchio - Casaleccio di Reno 15/05/2014		15,00		
	1	missione senza spese	29/09/2016		-15,00	
		Tot.		15,00	-15,00	0,00
2014	7290	AZOTO LIQUIDO E SECCO		61,69		
	1	MANCATA FORNITURA PARTE ORDINE	18/10/2016		-61,69	
		Tot.		61,69	-61,69	0,00
2014	7936	NUOVO T.D. CICCHETTI ANDREA DAL 01/10/2014 AL 30/0		2.449,48		
	1	TFR (IMPORTO VINCOLATO NELL' AVANZO DI	31/12/2016		-2.449,48	
		Tot.		2.449,48	-2.449,48	0,00
2014	7942	NUOVO TD NOSCHESE RAFFAELLA DAL 06/10/2014 AL 05/		2.450,00		
	1	TFR (IMPORTO VINCOLATO NELL' AVANZO DI	31/12/2016		-2.450,00	
		Tot.		2.450,00	-2.450,00	0,00
2014	8022	Determina n.99 del 21/05/2014 - Prot.1117 del 28/05/20		77,17		
	1	Riduzione di prezzo	29/09/2016		-77,17	
		Tot.		77,17	-77,17	0,00
2014	8065	Valenziano - S.Agata Bolognese 23/05/2014		50,00		
	1	missoine senza spese	29/09/2016		-50,00	
		Tot.		50,00	-50,00	0,00

Stampa Variazioni Impegni

Filtro: Anno ='2016', Residuo, Uscite

Anno	N. Imp/Acc	Descrizione Impegno/Accertamento	Importo	Variazioni	Totale
Assegn.	Riga Var	Descrizione Variazione	Data Variaz.		
2014	8139	NUOVO BANDO TD FRIGERI ALESSANDRO DAL 01/12/2014	2.450,00		
	1	TFR (IMPORTO VINCOLATO NELL' AVANZO DI	31/12/2016	-2.449,50	
		Tot.	2.450,00	-2.449,50	0,50
2014	8531	Silvestri - Ferrara 06/06/2014	40,00		
	1	missione annullata	29/09/2016	-40,00	
		Tot.	40,00	-40,00	0,00
2014	8601	COMPENSO ESPERTO QUALIFICATO	992,70		
	1	Sconto o altre riduzione di prezzo	29/09/2016	-112,20	
	2	mancata fornitura di parte del servizio	31/10/2016	-440,52	
		Tot.	992,70	-552,72	439,98
2014	9280	det. 245/2014 - organizzazione workshop Ingegneria	4.000,00		
	1	azzeramento come da comunicazione Ufficio I	29/12/2016	-4.000,00	
		Tot.	4.000,00	-4.000,00	0,00
2014	9974	Proroga contratto TD di Cuttaia Francesco dal 02/07/2	1.497,08		
	1	Inesatto impegno	26/09/2016	-396,75	
		Tot.	1.497,08	-396,75	1.100,33
2014	9979	Proroga contratto TD di Gruppuso Alessandro dal 02/0	1.493,02		
	1	Riduzione a competenza	26/09/2016	-1.493,02	
		Tot.	1.493,02	-1.493,02	0,00
2014	10552	Contratto proroga a tempo determinato DISTEFANO ELI	1.276,38		
	1	altre riduzioni di prezzo	31/10/2016	-1.276,38	
		Tot.	1.276,38	-1.276,38	0,00
2014	10629	Finelli - Parigi 09/07/2014	600,00		
	1	Missoine annullata	29/09/2016	-600,00	
		Tot.	600,00	-600,00	0,00
2014	10829	Finelli - 06/07/2014 Trieste	200,00		
	1	missione annullata	29/09/2016	-200,00	
		Tot.	200,00	-200,00	0,00
2014	10933	CORSO DI LINGUA FRANCESE (FORMAZIONE 2013)	2.578,00		
	1	MANCATA FORNITURA PARTE ORDINE	18/10/2016	-250,00	
		Tot.	2.578,00	-250,00	2.328,00
2014	11012	AGGIUDICAZIONE RdO n. 525411 - manutenzione trienna	646,22		
	1	mancata fornitura di parte del servizio	31/10/2016	-161,55	
		Tot.	646,22	-161,55	484,67
2014	11134	De Luise F. - stipendi e assegni fissi Luglio-dicembre	64,47		
	1	riduzione	02/02/2016	-64,47	
		Tot.	64,47	-64,47	0,00
2014	11135	De Luise F. - trattamento accessorio - Luglio-dicemb	27,03		
	1	riduzione	02/02/2016	-27,03	
		Tot.	27,03	-27,03	0,00
2014	11137	De Luise F. - Imposte ed oneri prev. li carico ente -	134,13		
	1	riduzione	02/02/2016	-134,13	
		Tot.	134,13	-134,13	0,00

Stampa Variazioni Impegni

Filtro: Anno ='2016', Residuo, Uscite

Anno	N. Imp/Acc	Descrizione Impegno/Accertamento	Importo	Variazioni	Totale
Assegn.	Riga Var	Descrizione Variazione	Data Variaz.		
2014	11138	De Luise F. - trattamento di fine rapporto	1.283,17		
	1	TRASFERIMENTO ACCANTONAMENTO TFR A N		-1.283,17	
		31/12/2016			
		Tot.	1.283,17	-1.283,17	0,00
2014	11141	Di Achille G. - imposte ed oneri prev.li a carico dell'	8,74		
	1	riduzione		-8,74	
		02/02/2016			
		Tot.	8,74	-8,74	0,00
2014	11142	Di Achille G. - trattamento di fine rapporto.	7.150,50		
	1	Variazione in diminuzione		-400,00	
		25/11/2016			
	2	TRASFERIMENTO ACCANTONAMENTO TFR A N		-6.740,98	
		31/12/2016			
		Tot.	7.150,50	-7.140,98	9,52
2014	11443	TFR Bartolini Marco contratto 01/08/2014 - 31/07/2015	2.388,63		
	1	inesatto impegno di spesa (da trasferire al fondo T		-2.388,63	
		17/11/2016			
		Tot.	2.388,63	-2.388,63	0,00
2014	11829	NUOVO BANDO T.D DELLA CORTE VINCENZO DAL 01/12/	2.998,00		
	1	TFR (IMPORTO VINCOLATO NELL' AVANZO DI		-2.996,80	
		31/12/2016			
		Tot.	2.998,00	-2.996,80	1,20
2014	11909	sistemazione bagno amministrazione	366,00		
	1	variazione		-366,00	
		15/02/2016			
		Tot.	366,00	-366,00	0,00
2014	12084	PROROGA T.D. GIACOMINI LIVIA DAL 02/08/2014 AL 01/0	1.785,80		
	1	TFR (IMPORTO VINCOLATO NELL' AVANZO DI		-1.785,80	
		31/12/2016			
		Tot.	1.785,80	-1.785,80	0,00
2014	12085	Assegno di ricerca periodo Luglio-dicembre 2014.	0,88		
	1	riduzione		-0,88	
		02/02/2016			
		Tot.	0,88	-0,88	0,00
2014	12095	Missione a Liverpool (UK) e Canberra (Australia) dal 2	4.000,00		
	1	azzeramento per sovrastima		-756,43	
		31/12/2016			
		Tot.	4.000,00	-756,43	3.243,57
2014	12127	Manutenzione ordinaria impianti tecnologici dal 03/06	0,02		
	1	Riduzione per minore spesa		-0,02	
		29/01/2016			
		Tot.	0,02	-0,02	0,00
2014	12302	acquisizione software per la gestione degli archivi e	1.050,36		
	1	inesatto impegno di spesa		-0,01	
		09/11/2016			
		Tot.	1.050,36	-0,01	1.050,35
2014	12552	TFR Giuseppe Pupillo contratto 01/08/2014 - 31/07/201	2.400,00		
	1	inesatto impegno di spesa (da trasferire al fondo T		-2.397,50	
		17/11/2016			
		Tot.	2.400,00	-2.397,50	2,50
2014	12567	Silvestri - Ferrara 07/08/2014	40,00		
	1	missione annullata		-40,00	
		29/09/2016			
		Tot.	40,00	-40,00	0,00
2014	12673	TFR Giovanni Naldi contratto 02/09/2014 - 01/09/2015	2.398,70		
	1	inesatto impegno di spesa (da trasferire al fondo T		-2.392,46	
		17/11/2016			
		Tot.	2.398,70	-2.392,46	6,24

Stampa Variazioni Impegni

Filtro: Anno ='2016', Residuo, Uscite

Anno	N. Imp/Acc	Descrizione Impegno/Accertamento		Importo	Variazioni	Totale
Assegn.	Riga Var	Descrizione Variazione	Data Variaz.			
2014	12805	Lavori di manutenzione suppletivi Planetario		49,16		
	1	<i>Riduzione per arrotondamento.</i>	20/12/2016		-0,01	
		Tot.		49,16	-0,01	49,15
2014	12960	Determina Direttore n. 149 del 13/8/2014 - accantona		1.500,00		
	1	<i>Sconto e altre riduzioni di prezzo.</i>	17/02/2016		-1.500,00	
		Tot.		1.500,00	-1.500,00	0,00
2014	13121	AI/43MATERIALE DI CONSUMO - DEC. C. N. 73/14		287,30		
	1	<i>DET 104/16 Annullato</i>	14/11/2016		-287,30	
		Tot.		287,30	-287,30	0,00
2014	13161	Franceschi Enrico - proroga contratto TD 12 mesi (d		3.000,00		
	1	<i>Riduzione a competenza</i>	26/09/2016		-3.000,00	
		Tot.		3.000,00	-3.000,00	0,00
2014	13487	NUOVO BANDO CTER GIUSTI MANUELA DAL 31/10/2014 AL 31/12/2016		1.430,00		
	1	<i>TFR (IMPORTO VINCOLATO NELL' AVANZO DI</i>	31/12/2016		-1.430,00	
		Tot.		1.430,00	-1.430,00	0,00
2014	13493	NUOVO BANDO T.D. VITTORINI VALERIO DAL 10/11/2014 AL 31/12/2016		410,35		
	1	<i>TFR (IMPORTO VINCOLATO NELL' AVANZO DI</i>	31/12/2016		-409,81	
		Tot.		410,35	-409,81	0,54
2014	13499	NUOVO BANDO T.D. DONNARUMMA IMMACOLATA DAL 31/10/2014 AL 31/12/2016		2.183,38		
	1	<i>TFR (IMPORTO VINCOLATO NELL' AVANZO DI</i>	31/12/2016		-1.217,38	
		Tot.		1.218,38	-1.217,38	1,00
2014	13504	NUOVO BANDO T.D. SABATINI SABINA DAL 31/10/2014 AL 31/12/2016		860,06		
	1	<i>TFR (IMPORTO VINCOLATO NELL' AVANZO DI</i>	31/12/2016		-860,06	
		Tot.		860,06	-860,06	0,00
2014	13624	Ricciardi - Roma 12/09/2014		160,00		
	1	<i>Missione senza spese</i>	30/09/2016		-160,00	
		Tot.		160,00	-160,00	0,00
2014	13674	PROROGA T.D. FIORENZA EMILIANO DAL 1/10/2014 AL 31/12/2016		2.150,00		
	1	<i>TFR (IMPORTO VINCOLATO NELL' AVANZO DI</i>	31/12/2016		-2.150,00	
		Tot.		2.150,00	-2.150,00	0,00
2014	13781	ORD. 138/14 RUTHERFORD APPLETON LABORATORY		65,12		
	1	<i>Sconto e altre riduzioni di prezzo</i>	04/03/2016		-65,12	
		Tot.		65,12	-65,12	0,00
2014	13932	Burigana - Alessandria 14/09/2014		650,00		
	1	<i>inesatto impegno di spesa</i>	01/03/2016		-347,20	
		Tot.		650,00	-347,20	302,80
2014	14263	Laura Nieddu - proroga contratto di lavoro a t.d. (rep. integrativa)		1.760,38		
	1	<i>Somme da vincolare e destinare al capitolo 1.04.02.081/12/2016</i>	31/12/2016		-1.760,38	
		Tot.		1.760,38	-1.760,38	0,00
2014	15154	Interventi di manutenzione ordinaria attrezzature te		15.000,00		
	1	<i>Ribaltamento automatico a competenza anno succe</i>	31/12/2016		-14.632,89	
		Tot.		15.000,00	-14.632,89	367,11

Stampa Variazioni Impegni

Filtro: Anno ='2016', Residuo, Uscite

Anno	N. Imp/Acc	Descrizione Impegno/Accertamento	Importo	Variazioni	Totale
Assegn.	Riga Var	Descrizione Variazione	Data Variaz.		
2014	15400	Lavori di manutenzione straordinaria alloggio del c	210,50		
	1	Riduzione per minor prestazione effettuata.	20/12/2016	-148,65	
		Tot.	210,50	-148,65	61,85
2014	15438	Corso formazione su nuovo portale dei beni culturali	2.613,46		
	1	inesatto impegno di spesa (azzeramento come da c29/12/2016		-2.613,46	
		Tot.	2.613,46	-2.613,46	0,00
2014	15454	PROROGA T.D. PANESSA FRANCESCA DAL 24/10/2014 AL	2.450,00		
	1	TFR (IMPORTO VINCOLATO NELL' AVANZO DI	31/12/2016	-2.443,88	
		Tot.	2.450,00	-2.443,88	6,12
2014	15462	PROROGA T.D. RISPOLI ROSSANA DAL 04/11/2014 AL 03/	2.450,00		
	1	TFR (IMPORTO VINCOLATO NELL' AVANZO DI	31/12/2016	-2.443,88	
		Tot.	2.450,00	-2.443,88	6,12
2014	15669	TFR CONTRATTO TD POPA DAL 01.10.2014 AL 30.09.2	2.625,00		
	1	RECUPERO DISPONIBILITA' CON D.D. N. 71/16	28/09/2016	-2.617,44	
		Tot.	2.625,00	-2.617,44	7,56
2014	15747	ORD. WIND TELECOMUNICAZIONI SPA	11,78		
	1	Sconto e altre riduzioni di prezzo	06/10/2016	-11,78	
		Tot.	11,78	-11,78	0,00
2014	15965	MANUTENZIONE MODULI DI CONTROLLO	14.862,04		
	1	IMPEGNO DA RIPORTARE SU 2017	31/12/2016	-4.954,00	
		Tot.	14.862,04	-4.954,00	9.908,04
2014	16415	attivazione abbonamento alla banca dati "LEX24 Busin	2.210,64		
	1	Mancata fornitura	31/12/2016	-2.210,64	
		Tot.	2.210,64	-2.210,64	0,00
2014	16709	Conferimento incarico professionale arch. alessandro	3.425,76		
	1	Prestazione non eseguita	09/11/2016	-3.425,76	
		Tot.	3.425,76	-3.425,76	0,00
2014	16807	Imposta sostitutiva - saldo - su rivalutazione TFR	2,93		
	1	Variazione in diminuzione	18/11/2016	-2,93	
		Tot.	2,93	-2,93	0,00
2014	16828	impegno x attività di collaborazione con il POE sul p	2.000,80		
	1	variazione	30/06/2016	-0,81	
		Tot.	2.000,80	-0,81	1.999,99
2014	16904	PROROGA T.D. CTER COPPOLA GERARDO DAL 02/11/2014	1.900,00		
	1	TFR (IMPORTO VINCOLATO NELL' AVANZO DI	31/12/2016	-1.894,97	
		Tot.	1.900,00	-1.894,97	5,03
2014	17010	Proroga contratto TD di Ricciardi Sara dal 01/02/2015	1.300,00		
	1	Inesatto impegno	26/09/2016	-1.269,21	
		Tot.	1.300,00	-1.269,21	30,79
2014	17012	Proroga contratto TD di Gruppuso Alessandro dal 02/0	1.300,00		
	1	Riduzione a competenza	26/09/2016	-1.300,00	
		Tot.	1.300,00	-1.300,00	0,00

Stampa Variazioni Impegni

Filtro: Anno ='2016', Residuo, Uscite

Anno	N. Imp/Acc	Descrizione Impegno/Accertamento	Importo	Variazioni	Totale
Assegn.	Riga Var	Descrizione Variazione	Data Variaz.		
2014	17028	TFR Selezione 08/2014/IRA/Art. 23 Tecnologo III livell	2.400,00		
	1	inesatto impegno di spesa (da trasferire al fondo T		-2.400,00	
		17/11/2016			
		Tot.	2.400,00	-2.400,00	0,00
2014	17336	PROROGA T.D. TURRINI DIEGO DAL 13/11/2014 AL 12/05	1.221,40		
	1	TFR (IMPORTO VINCOLATO NELL' AVANZO DI		-1.214,93	
		31/12/2016			
		Tot.	1.221,40	-1.214,93	6,47
2014	17340	PROROGA T.D. D'AMICIS RAFFAELLA DAL 15/11/2014 AL	1.838,00		
	1	TFR (IMPORTO VINCOLATO NELL' AVANZO DI		-1.831,19	
		31/12/2016			
		Tot.	1.838,00	-1.831,19	6,81
2014	17870	Auricchio - Padova 12/11/2014	15,00		
	1	Missione annullata		-15,00	
		30/09/2016			
		Tot.	15,00	-15,00	0,00
2014	17954	Corsi di formazione per staff Ufficio Legale - det. 581	787,00		
	1	inesatto impegno di spesa (come da comunicazione 20/12/2016		-787,00	
		Tot.	787,00	-787,00	0,00
2014	18113	ORD. 195/14 HOEPLI ULRICO SPA	50,06		
	1	sconto e altre riduzioni prezzo		-50,06	
		07/11/2016			
		Tot.	50,06	-50,06	0,00
2014	18133	Procedura negoziata senza previa pubblicazione di ba	6.926,69		
	1	Saldo da erogare al completamento dei lavori (art. 27/09/2016		-6.926,69	
		Tot.	6.926,69	-6.926,69	0,00
2014	18397	cig Z2E119BEDB Contratto manutenzione centralino Eri	11.386,64		
	1	Ribaltamento automatico a competenza anno succe 31/12/2016		-5.693,28	
		Tot.	11.386,64	-5.693,28	5.693,36
2014	18475	cig ZB3104A7F7 cup C52I13000110001 ristrutturazione I	366,00		
	1	saldo lavori non affidato		-366,00	
		23/09/2016			
		Tot.	366,00	-366,00	0,00
2014	18504	AGGIUDICAZIONE RdO 548233 PER MANUTENZIONE O	2.719,62		
	1	Ribaltamento automatico a competenza anno succe 31/12/2016		-80,83	
		Tot.	2.719,62	-80,83	2.638,79
2014	18834	AI/59 - - monografie 2015 - DET. 102	125,61		
	1	DET. 96/16 - Annullato per volume nn pervenuto		-125,61	
		15/11/2016			
		Tot.	125,61	-125,61	0,00
2014	19053	Malaguti - Roma 26/11/2014	400,00		
	1	missione annullata		-400,00	
		29/09/2016			
		Tot.	400,00	-400,00	0,00
2014	19110	TFR Signora Anastasia Casoni TD Coll. Amm. VII livell	2.000,00		
	1	inesatto impegno di spesa (da trasferire al fondo T		-1.994,76	
		17/11/2016			
		Tot.	2.000,00	-1.994,76	5,24
2014	19413	NUOVO BANDO T.D. CARTACCI MARCO DAL 01/12/2014 AL	2.449,48		
	1	TFR (IMPORTO VINCOLATO NELL' AVANZO DI		-2.449,02	
		31/12/2016			
		Tot.	2.449,48	-2.449,02	0,46

Stampa Variazioni Impegni

Filtro: Anno ='2016', Residuo, Uscite

Anno	N. Imp/Acc	Descrizione Impegno/Accertamento		Importo	Variazioni	Totale
Assegn.	Riga Var	Descrizione Variazione	Data Variaz.			
2014	19429	MONOGRAFIE VARIE		172,65		
	1	annullamento dell'ordine di acquisto	30/07/2016		-172,65	
		Tot.		172,65	-172,65	0,00
2014	19559	Messa in sicurezza pannelli SRT		3.167,12		
	1	il servizio è stato reso utilizzando un numero di ore i	09/11/2016		-3.167,12	
		Tot.		3.167,12	-3.167,12	0,00
2014	19701	Spese telefoniche periodo ott.-nov. 2014		227,00		
	1	impegno di spesa sovrastimato	09/11/2016		-227,00	
		Tot.		227,00	-227,00	0,00
2014	19762	Convenzione CONSIP Facility Management Uffici 3 OP		0,03		
	1	Arrotondamento	10/11/2016		-0,03	
		Tot.		0,03	-0,03	0,00
2014	19763	Convenzione CONSIP Facility Management Uffici 3 OPF		82,83		
	1	impegno sovrastimato -servizio non reso -	09/11/2016		-69,42	
		Tot.		82,83	-69,42	13,41
2014	19794	NUOVO BANDO CTER ANTINUCCI GIULIA DAL 05/12/2014		2.132,87		
	1	TFR (IMPORTO VINCOLATO NELL'AVANZO DI	31/12/2016		-2.132,87	
		Tot.		2.132,87	-2.132,87	0,00
2014	19875	Caroli - Roma 05/12/2014		160,00		
	1	missione annullata	29/09/2016		-160,00	
		Tot.		160,00	-160,00	0,00
2014	19916	Valenziano - Ferrara 05/12/2014		30,00		
	1	missione senza spese	29/09/2016		-30,00	
		Tot.		30,00	-30,00	0,00
2014	19990	AI/69 stampe mappe stellari - DET. 108 - RANDAZ		954,00		
	1	DET. 103/16 annullato	14/11/2016		-954,00	
		Tot.		954,00	-954,00	0,00
2014	20006	AI/71- - MANUT. IGIENIZZANTI OAP		732,00		
	1	DET. 100/16 - Annullato per comunicazione ditta di	15/11/2016		-732,00	
		Tot.		732,00	-732,00	0,00
2014	20117	Valenziano - Ferrara 02/12/2014		30,00		
	1	missione senza spese	29/09/2016		-30,00	
		Tot.		30,00	-30,00	0,00
2014	20203	ABBONAMENTI A RIVISTE E PERIODICI		1.649,45		
	1	annullamento dell'ordine di acquisto	30/07/2016		-383,15	
		Tot.		1.649,45	-383,15	1.266,30
2014	20249	Contratto vigilanza SRT dal 13/09/2014 al 12/09/2015 +		9.064,56		
	1	servizio di vigilanza extra non reso	09/11/2016		-7.824,87	
		Tot.		9.064,56	-7.824,87	1.239,69
2014	20252	Contratto Vigilanza Selargius dal 1/11/2014 al 31/12/20		1.329,46		
	1	servizio di vigilanza ore extra non reso	09/11/2016		-721,14	
		Tot.		1.329,46	-721,14	608,32

Stampa Variazioni Impegni

Filtro: Anno ='2016', Residuo, Uscite

Anno	N. Imp/Acc	Descrizione Impegno/Accertamento		Importo	Variazioni	Totale
Assegn.	Riga Var	Descrizione Variazione	Data Variaz.			
2014	20316	ALIMENTATORE CAMERA PROSILICA GT3300, SPECC		524,90		
	1	<i>azzeramento per sovrastima</i>	31/12/2016		-11,90	
	2	<i>minore spesa</i>	31/12/2016		-94,65	
	3	<i>minore spesa</i>	31/12/2016		-418,34	
		Tot.		524,90	-524,89	0,01
2014	20386	Determina n.268 del 13/12/2014 - Antenna		185,56		
	1	<i>Ordine annullato</i>	29/09/2016		-185,56	
		Tot.		185,56	-185,56	0,00
2014	20563	Canone e consumo energia elettrica in Convenzion		1.737,27		
	1	<i>minore spesa</i>	21/10/2016		-1,15	
		Tot.		1.737,27	-1,15	1.736,12
2014	20727	Determina n.228 del 11/11/2014 - n.279 del 17/12/2014		380,64		
	1	<i>Riduzione di prezzo</i>	28/12/2016		-7,32	
		Tot.		380,64	-7,32	373,32
2014	20954	Seminario dott. Raccanelli Alvis		100,00		
	1	<i>Riduzione di prezzo</i>	29/09/2016		-100,00	
		Tot.		100,00	-100,00	0,00
2014	20987	Proroga contratto TD di Cuttaia Francesco dal 02/02/2		900,00		
	1	<i>Riduzione a competenza</i>	26/09/2016		-900,00	
		Tot.		900,00	-900,00	0,00
2014	21039	corso di formazione "attività europea" - Dott.ssa Dari		1.500,00		
	1	<i>determina n. 81/2016 - inesatto impegno di spesa</i>	28/09/2016		-57,99	
		Tot.		1.500,00	-57,99	1.442,01
2014	21062	Responsabile del procedimento di compartimentazion		61,93		
	1	<i>x minor importo compenso</i>	06/12/2016		-61,93	
		Tot.		61,93	-61,93	0,00
2014	21096	Corso "Sicurezza sul lavoro"		388,58		
	1	<i>x minor importo a causa di una errata destinazione</i>	06/12/2016		-348,74	
		Tot.		388,58	-348,74	39,84
2014	21097	corso di formazione		556,00		
	1	<i>det. 78/16 - annullamento corso di formazione</i>	29/09/2016		-278,00	
	2	<i>det. 79/16 - annullamento corso di formazione</i>	29/09/2016		-278,00	
		Tot.		556,00	-556,00	0,00
2014	21098	corso di formazione		288,00		
	1	<i>errato impegno su importo omnicomprensivo</i>	06/12/2016		-70,50	
		Tot.		288,00	-70,50	217,50
2014	21156	Rimborso fatture pagate dall'Università degli Studi d		48.064,00		
	1	<i>sconto e altre riduzioni di prezzo</i>	31/10/2016		-43.327,02	
		Tot.		48.064,00	-43.327,02	4.736,98
2014	21195	noleggio bombole e fornitura gas tecnici		144,68		
	1	<i>sconto e altre riduzioni di prezzo</i>	29/09/2016		-9,99	
		Tot.		144,68	-9,99	134,69

Stampa Variazioni Impegni

Filtro: Anno ='2016', Residuo, Uscite

Anno	N. Imp/Acc	Descrizione Impegno/Accertamento		Importo	Variazioni	Totale
Assegn.	Riga Var	Descrizione Variazione	Data Variaz.			
2014	21201	Rossi - Trieste 28/12/2014		200,00		
	1	<i>inesatto impegno di spesa</i>	01/04/2016		-91,45	
		Tot.		200,00	-91,45	108,55
2014	21244	Rinnovo contratto indiv.di lavoro a T.D. Distefano Elis		182,03		
	1	<i>raltre riduzioni di prezzo</i>	31/10/2016		-182,03	
		Tot.		182,03	-182,03	0,00
2014	21281	Detrminazione a contrarre 271 del 29.12.2014 - Proce		185.256,40		
	1	<i>Approvazione variante 1 - determinazione n° 153 de</i>	31/12/2016		-6.748,18	
	2	<i>Ribaltamento automatico a competenza anno succe</i>	31/12/2016		-29.717,25	
	3	<i>Ribaltamento automatico a competenza anno succe</i>	31/12/2016		-148.790,97	
		Tot.		185.256,40	-185.256,40	0,00
2014	21282	Determinazione N° 269 DEL 23.12.2014 - Aggiudicazione		11.872,32		
	1	<i>Ribaltamento automatico a competenza anno succe</i>	31/12/2016		-8.904,24	
		Tot.		11.872,32	-8.904,24	2.968,08
2014	21349	Fornitura di acqua		73,04		
	1	<i>Riduzione per minore spesa</i>	29/01/2016		-73,04	
		Tot.		73,04	-73,04	0,00
2014	21407	SPESE COMUNI ARM MILANO D. DIR.GEN 260/2014 -		5.000,00		
	1	<i>sconto e altre riduzioni di prezzo</i>	07/11/2016		-5.000,00	
		Tot.		5.000,00	-5.000,00	0,00
2014	21423	MONOGRAFIE		1.057,55		
	1	<i>DET. 93/16 - ANNULLATO</i>	15/11/2016		-1.057,55	
		Tot.		1.057,55	-1.057,55	0,00
2014	21548	impegno x missioni		854,88		
	1	<i>variazione</i>	15/02/2016		-854,88	
		Tot.		854,88	-854,88	0,00
2014	21688	cig 600923733F Servizio di pulizia triennio 2015-2017		73.953,00		
	1	<i>Ribaltamento automatico a competenza anno succe</i>	31/12/2016		-32.488,55	
		Tot.		73.953,00	-32.488,55	41.464,45
2014	21844	Corso di formazione dipenedenti Anna Lattanzi e Vivia		49,00		
	1	<i>inesatto impegno di spesa (come da comunicazione 20/12/2016</i>			-49,00	
		Tot.		49,00	-49,00	0,00
2014	22080	Ordine di servizio n 2, pulizie str. Cupola. Conven		169,92		
	1	<i>impegno sovrastimato servizio non reso</i>	09/11/2016		-169,92	
		Tot.		169,92	-169,92	0,00
2015	29	SERVIZIO PULIZIE LOCALI ASIAGO - ANNO 2015		1.607,67		
	1	<i>FEBBRAIO 2016</i>	14/03/2016		1.261,34	
	2	<i>MARZO 2016</i>	18/04/2016		1.434,51	
	3	<i>azzeramento per arrotondamento</i>	31/12/2016		-0,01	
		Tot.		1.607,67	2.695,84	4.303,51
2015	177	NOLEGGIO FOTOCOPIATRICE OLIVETTI DAL 01012015		287,97		
	1	<i>MANCATA FORNITURA PARTE ORDINE</i>	18/10/2016		-0,05	
		Tot.		287,97	-0,05	287,92

Stampa Variazioni Impegni

Filtro: Anno ='2016', Residuo, Uscite

Anno	N. Imp/Acc	Descrizione Impegno/Accertamento		Importo	Variazioni	Totale
Assegn.	Riga Var	Descrizione Variazione	Data Variaz.			
2015	197	PROROGA T.D. CARLI CRISTIAN DAL 07/01/2015 AL 06/01		5.043,20		
	1	MANCATA FORNITURA PARTE ORDINE(CHIUSA A18/10/2016			-5.043,20	
		Tot.		5.043,20	-5.043,20	0,00
2015	198	PROROGA T.D. CARLI CRISTIAN DAL 07/01/2015 AL 06/01		191,71		
	1	MANCATA FORNITURA PARTE ORDINE(CHIUSA A18/10/2016			-191,71	
		Tot.		191,71	-191,71	0,00
2015	199	PROROGA T.D. CARLI CRISTIAN DAL 07/01/2015 AL 06/01		2.024,41		
	1	MANCATA FORNITURA PARTE ORDINE(CHIUSA A18/10/2016			-227,41	
		Tot.		2.024,41	-227,41	1.797,00
2015	200	PROROGA T.D. CARLI CRISTIAN DAL 07/01/2015 AL 06/0		2.450,00		
	1	TFR (IMPORTO VINCOLATO NELL' AVANZO DI 31/12/2016			-2.443,99	
		Tot.		2.450,00	-2.443,99	6,01
2015	264	Missione Trieste		300,00		
	1	Missione non effettuata	30/09/2016		-300,00	
		Tot.		300,00	-300,00	0,00
2015	268	NUOVO CONTRATTO T.D. DAVIDE QUINTINO ELIA DAL 09/03		7.806,32		
	1	MANCATA FORNITURA PARTE ORDINE(CHIUSA A18/10/2016			-1.433,70	
		Tot.		7.806,32	-1.433,70	6.372,62
2015	269	NUOVO CONTRATTO T.D. NUOVO CONTRATTO T.D. DAVIDE Q		611,47		
	1	MANCATA FORNITURA PARTE ORDINE(CHIUSA A18/10/2016			-235,09	
		Tot.		611,47	-235,09	376,38
2015	270	NUOVO CONTRATTO T.D. DAVIDE QUINTINO ELIA DAL 09/0		3.524,52		
	1	MANCATA FORNITURA PARTE ORDINE(CHIUSA A18/10/2016			-82,63	
		Tot.		3.524,52	-82,63	3.441,89
2015	271	NUOVO CONTRATTO T.D. NUOVO CONTRATTO T.D. DAVIDE		2.429,73		
	1	TFR (IMPORTO VINCOLATO NELL' AVANZO DI 31/12/2016			-2.429,73	
		Tot.		2.429,73	-2.429,73	0,00
2015	272	NUOVO CONTRATTO T.D. DE ANGELIS SIMONE DAL 15/5/20		16.211,60		
	1	MANCATA FORNITURA PARTE ORDINE(CHIUSA A18/10/2016			-2.780,05	
		Tot.		16.211,60	-2.780,05	13.431,55
2015	273	NUOVO CONTRATTO T.D. DE ANGELI SIMONE DAL 15/6/2015		1.260,73		
	1	MANCATA FORNITURA PARTE ORDINE(CHIUSA A18/10/2016			-319,78	
		Tot.		1.260,73	-319,78	940,95
2015	274	NUOVO CONTRATTO T.D. DE ANGELIS SIMONE DAL 15/6/20		6.470,65		
	1	MANCATA FORNITURA PARTE ORDINE 24/10/2016			-534,64	
		Tot.		6.470,65	-534,64	5.936,01
2015	275	NUOVO CONTRATTO T.D. DE ANGELIS SIMONE DAL 15/6/2		2.450,00		
	1	TFR (IMPORTO VINCOLATO NELL' AVANZO DI 31/12/2016			-2.450,00	
		Tot.		2.450,00	-2.450,00	0,00
2015	277	NUOVO CONTRATTO T.D. LOTTI SIMONE DAL 02/03/2015		7.237,84		
	1	MANCATA FORNITURA PARTE ORDINE(CHIUSA A18/10/2016			-1.865,22	
	2	MANCATA FORNITURA PARTE ORDINE 31/12/2016			-500,00	
		Tot.		7.237,84	-2.365,22	4.872,62

Stampa Variazioni Impegni

Filtro: Anno ='2016', Residuo, Uscite

Anno	N. Imp/Acc	Descrizione Impegno/Accertamento	Importo	Variazioni	Totale
Assegn.	Riga Var	Descrizione Variazione	Data Variaz.		
2015	278	NUOVO CONTRATTO T.D. NUOVO CONTRATTO T.D. LOTTI SI	567,56		
	1	MANCATA FORNITURA PARTE ORDINE(CHIUSA A18/10/2016		-191,18	
		Tot.	567,56	-191,18	376,38
2015	281	NUOVO CONTRATTO T.D. LOTTI SIMONE DAL 02/03/2015	2.450,00		
	1	TFR (IMPORTO VINCOLATO NELL' AVANZO DI 31/12/2016		-2.450,00	
		Tot.	2.450,00	-2.450,00	0,00
2015	373	impegno x oneri a carico ente Tecnologo t.d. III livel	2.091,59		
	1	variazione 28/09/2016		-300,36	
		Tot.	2.091,59	-300,36	1.791,23
2015	474	CONTRATTO PER SPEDIZIONI NAZIONALI ED INTERNAZ	2.323,57		
	1	Ribaltamento automatico a competenza anno succe 31/12/2016		-1.856,24	
		Tot.	2.323,57	-1.856,24	467,33
2015	477	PROROGA T.D. GIARDINO MARCO DAL 03/02/2015 AL 02/0	3.471,60		
	1	MANCATA FORNITURA PARTE ORDINE(CHIUSA A18/10/2016		-522,74	
		Tot.	3.471,60	-522,74	2.948,86
2015	478	PROROGA T.D. GIARDINO MARCO DAL 03/02/2015 AL 02/02	341,72		
	1	MANCATA FORNITURA PARTE ORDINE(CHIUSA A18/10/2016		-153,53	
		Tot.	341,72	-153,53	188,19
2015	479	PROROGA T.D. GIARDINO MARCO DAL 03/02/2015 AL 02/02	3.149,96		
	1	MANCATA FORNITURA PARTE ORDINE(CHIUSA A18/10/2016		-447,22	
		Tot.	3.149,96	-447,22	2.702,74
2015	480	PROROGA T.D. GIARDINO MARCO DAL 03/02/2015 AL 02/	2.450,00		
	1	TFR (IMPORTO VINCOLATO NELL' AVANZO DI 31/12/2016		-2.444,49	
		Tot.	2.450,00	-2.444,49	5,51
2015	481	PROROGA T.D. LEFEVRE CARLO DAL 01/02/2015 AL 31/01/	3.506,47		
	1	MANCATA FORNITURA PARTE ORDINE(CHIUSA A18/10/2016		-773,24	
		Tot.	3.506,47	-773,24	2.733,23
2015	484	PROROGA T.D. LEFEVRE CARLO DAL 01/02/2015 AL 31/01/2	341,72		
	1	MANCATA FORNITURA PARTE ORDINE(CHIUSA A18/10/2016		-153,53	
		Tot.	341,72	-153,53	188,19
2015	485	PROROGA T.D. LEFEVRE CARLO DAL 01/02/2015 AL 31/01/23	3.425,90		
	1	MANCATA FORNITURA PARTE ORDINE(CHIUSA A18/10/2016		-732,43	
		Tot.	3.425,90	-732,43	2.693,47
2015	486	PROROGA T.D. LEFEVRE CARLO DAL 01/02/2015 AL 31/01	2.450,00		
	1	TFR (IMPORTO VINCOLATO NELL' AVANZO DI 31/12/2016		-2.443,37	
		Tot.	2.450,00	-2.443,37	6,63
2015	487	PROROGA T.D. PERON ROBERTO DAL 01/02/2015 AL 31/01	5.750,59		
	1	MANCATA FORNITURA PARTE ORDINE(CHIUSA A18/10/2016		-3.114,28	
		Tot.	5.750,59	-3.114,28	2.636,31
2015	488	PROROGA T.D. PERON ROBERTO DAL 01/02/2015 AL 31/01/	341,72		
	1	MANCATA FORNITURA PARTE ORDINE(CHIUSA A18/10/2016		-153,53	
		Tot.	341,72	-153,53	188,19

Stampa Variazioni Impegni

Filtro: Anno ='2016', Residuo, Uscite

Anno	N. Imp/Acc	Descrizione Impegno/Accertamento		Importo	Variazioni	Totale
Assegn.	Riga Var	Descrizione Variazione	Data Variaz.			
2015	489	PROROGA T.D. PERON ROBERTO DAL 01/02/2015 AL 31/01/		3.426,49		
	1	MANCATA FORNITURA PARTE ORDINE(CHIUSA A18/10/2016			-730,69	
		Tot.		3.426,49	-730,69	2.695,80
2015	490	PROROGA T.D. PERON ROBERTO DAL 01/02/2015 AL 31/01/		2.450,00		
	1	TFR (IMPORTO VINCOLATO NELL' AVANZO DI 31/12/2016			-2.443,37	
		Tot.		2.450,00	-2.443,37	6,63
2015	491	PROROGA T.D. FONTE SERGIO DAL 01/02/2015 AL 31/01/		4.814,28		
	1	MANCATA FORNITURA PARTE ORDINE(CHIUSA A18/10/2016			-2.177,97	
		Tot.		4.814,28	-2.177,97	2.636,31
2015	492	PROROGA T.D. FONTE SERGIO DAL 01/02/2015 AL 31/01/		341,72		
	1	MANCATA FORNITURA PARTE ORDINE(CHIUSA A18/10/2016			-153,53	
		Tot.		341,72	-153,53	188,19
2015	493	PROROGA T.D. FONTE SERGIO DAL 01/02/2015 AL 31/01/		3.413,71		
	1	MANCATA FORNITURA PARTE ORDINE(CHIUSA A18/10/2016			-710,96	
		Tot.		3.413,71	-710,96	2.702,75
2015	494	PROROGA T.D. FONTE SERGIO DAL 01/02/2015 AL 31/01/		2.450,00		
	1	TFR (IMPORTO VINCOLATO NELL' AVANZO DI 31/12/2016			-2.443,37	
		Tot.		2.450,00	-2.443,37	6,63
2015	538	2015 - gruppo seminari		1.201,95		
	1	impegno sovrastimato	31/12/2016		-42,50	
		Tot.		1.201,95	-42,50	1.159,45
2015	541	2015 - gruppo galassie responsabile Guido Risaliti		3.288,12		
	1	diminuzione per liquidazione missione	08/03/2016		-0,50	
		Tot.		3.288,12	-0,50	3.287,62
2015	545	2015 - gruppo sole e sistema solare responsabile Joh		6.046,63		
	1	avanzo dopo liquidazione missioni	23/09/2016		-765,70	
		Tot.		6.046,63	-765,70	5.280,93
2015	589	Determina n.99 del 21/05/2014 - Prot.1117 del 28/05/20		3.409,59		
	1	Chiusura contratto con fornitore	04/10/2016		-2.701,40	
		Tot.		3.409,59	-2.701,40	708,19
2015	591	Determina n.97 del 20/05/2014 - Energia elettrica - Qu		3.404,45		
	1	Riduzione di prezzo	04/10/2016		-570,02	
		Tot.		3.404,45	-570,02	2.834,43
2015	595	TD VIII livello (2^ CRA da usare) (ex imp. 14131-14132		12,45		
	1	rivalutazione TFR da imputare a vincolo su avanzo	23/09/2016		-12,45	
		Tot.		12,45	-12,45	0,00
2015	603	Determina n.40 del 28/02/2014 - Servizi di facility ma		12.318,76		
	1	Riduzione di prezzo - Chiusura contratto	31/12/2016		-37,45	
		Tot.		12.318,76	-37,45	12.281,31
2015	608	Determina n.15 del 17/01/2013 - Servizio triennale di		6.240,20		
	1	Riduzione di prezzo	29/09/2016		-97,76	
		Tot.		6.240,20	-97,76	6.142,44

Stampa Variazioni Impegni

Filtro: Anno ='2016', Residuo, Uscite

Anno	N. Imp/Acc	Descrizione Impegno/Accertamento	Importo	Variazioni	Totale
Assegn.	Riga Var	Descrizione Variazione	Data Variaz.		
2015	638	Determina n.37 del 24/02/2014 - Assistenza fotocopiatri	98,50		
	1	Riduzione di prezzo	29/09/2016	-98,50	
		Tot.	98,50	-98,50	0,00
2015	641	Determina n.47 del 05/03/2014 - SIM per sistema di al	3,14		
	1	Riduzione di prezzo	29/09/2016	-0,27	
		Tot.	3,14	-0,27	2,87
2015	724	Vari Toner originali	0,01		
	1	Minore spesa	29/01/2016	-0,01	
		Tot.	0,01	-0,01	0,00
2015	764	Gruppuso - Ferrara 16/01/2015	6,95		
	1	inesatto impegno	29/09/2016	-6,95	
		Tot.	6,95	-6,95	0,00
2015	765	Valenziano - Milano 15/01/2015	6,50		
	1	inesatto impegno	29/09/2016	-6,50	
		Tot.	6,50	-6,50	0,00
2015	767	Pace - 16/01/2015 Milano	28,90		
	1	inesatto impegno	29/09/2016	-28,90	
		Tot.	28,90	-28,90	0,00
2015	768	De Rosa - Milano 15/01/2015	100,00		
	1	missione annullata	29/09/2016	-100,00	
		Tot.	100,00	-100,00	0,00
2015	770	Silvestri - Ferrara 20/01/2015	7,20		
	1	inesatto impegno	29/09/2016	-7,20	
		Tot.	7,20	-7,20	0,00
2015	772	MANUTENZIONE ORDINARIA IMPIANTI TERMOSANITARI	1.176,49		
	1	AUMENTO PER INCAPIENZA	31/12/2016	1.141,51	
		Tot.	1.176,49	1.141,51	2.318,00
2015	792	Auricchio - Ferrara 20/01/2015	6,00		
	1	inesatto impegno	29/09/2016	-6,00	
		Tot.	6,00	-6,00	0,00
2015	843	trattamento fine rapporto operatore tecnico VIII liv. t.	1.741,70		
	1	Ribaltamento automatico a competenza anno succe 31/12/2016		-1.741,70	
		Tot.	1.741,70	-1.741,70	0,00
2015	848	trattamento fine rapporto funzionario V° liv. t.det.- p	2.360,30		
	1	Ribaltamento automatico a competenza anno succe 31/12/2016		-2.360,30	
		Tot.	2.360,30	-2.360,30	0,00
2015	852	trattamento fine rapporto operatore tecnico VIII liv. t.	1.741,71		
	1	Ribaltamento automatico a competenza anno succe 31/12/2016		-1.741,71	
		Tot.	1.741,71	-1.741,71	0,00
2015	862	trattamento fine rapporto dirigente tecnologo t.det.-	3.809,63		
	1	Ribaltamento automatico a competenza anno succe 31/12/2016		-3.809,63	
		Tot.	3.809,63	-3.809,63	0,00

Stampa Variazioni Impegni

Filtro: Anno ='2016', Residuo, Uscite

Anno	N. Imp/Acc	Descrizione Impegno/Accertamento		Importo	Variazioni	Totale
Assegn.	Riga Var	Descrizione Variazione	Data Variaz.			
2015	945	PUBBLICAZIONE A COLORI		2.075,14		
	1	PRESTAZIONE NON RESA	31/12/2016		-2.075,14	
		Tot.		2.075,14	-2.075,14	0,00
2015	960	NUOVO CONTRATTO T.D. ARONICA ALESSANDRO DAL 01/07/2015		17.831,89		
	1	MANCATA FORNITURA PARTE ORDINE(CHIUSA A18/10/2016			-4.491,04	
		Tot.		17.831,89	-4.491,04	13.340,85
2015	961	NUOVO CONTRATTO T.D. ARONICA ALESSANDRO DAL 01/07/2015		1.376,76		
	1	MANCATA FORNITURA PARTE ORDINE(CHIUSA A18/10/2016			-435,81	
		Tot.		1.376,76	-435,81	940,95
2015	962	NUOVO CONTRATTO T.D. ARONICA ALESSANDRO DAL 01/07/2015		6.976,14		
	1	MANCATA FORNITURA PARTE ORDINE(CHIUSA A18/10/2016			-241,64	
		Tot.		6.976,14	-241,64	6.734,50
2015	963	NUOVO CONTRATTO T.D. ARONICA ALESSANDRO DAL 01/07/2015		2.450,00		
	1	TFR (IMPORTO VINCOLATO NELL' AVANZO DI	31/12/2016		-2.450,00	
		Tot.		2.450,00	-2.450,00	0,00
2015	1023	CONTRATTO DI MANUTENZIONE ORDINARIA IMPIANT		1.073,60		
	1	azzeraamento per arrotondamento	31/12/2016		-0,05	
		Tot.		1.073,60	-0,05	1.073,55
2015	1133	Valenziano - Roma 26/01/2015		63,15		
	1	inesatto impegno	29/09/2016		-63,15	
		Tot.		63,15	-63,15	0,00
2015	1134	Zoli - Ancecy 27/01/2015		48,48		
	1	inesatto impegno	29/09/2016		-48,48	
		Tot.		48,48	-48,48	0,00
2015	1146	Gruppuso - Ferrara 28/01/2015		7,60		
	1	inesatto impegno	29/09/2016		-7,60	
		Tot.		7,60	-7,60	0,00
2015	1148	Terenzi - Bologna 29/01/2015		5,30		
	1	inesatto impegno	29/09/2016		-5,30	
		Tot.		5,30	-5,30	0,00
2015	1149	Terenzi - Bologna 28/01/2015		4,90		
	1	inesatto impegno	29/09/2016		-4,90	
		Tot.		4,90	-4,90	0,00
2015	1182	impegno x collaborazione coordinata e continuativa		24,28		
	1	variazione	13/09/2016		-24,28	
		Tot.		24,28	-24,28	0,00
2015	1203	Butler - Roma 04/02/2015		11,80		
	1	inesatto impegno	29/09/2016		-11,80	
		Tot.		11,80	-11,80	0,00
2015	1216	TFR contratto a T. D. (2 anni)operatore tecnico VII li		3.500,00		
	1	Accantonamento quota TFR	31/12/2016		-3.500,00	
		Tot.		3.500,00	-3.500,00	0,00

Stampa Variazioni Impegni

Filtro: Anno ='2016', Residuo, Uscite

Anno	N. Imp/Acc	Descrizione Impegno/Accertamento		Importo	Variazioni	Totale
Assegn.	Riga Var	Descrizione Variazione	Data Variaz.			
2015	1246	Trifoglio - Milano 28/01/2015		2,60		
	1	inesatto impegno	29/09/2016		-2,60	
		Tot.		2,60	-2,60	0,00
2015	1258	INDENNITA' CHILOMETRICA PER TURNI VLBI		2.480,94		
	1	INESATTO IMPEGNO DI SPESA	18/10/2016		-77,37	
	2	INESATTO IMPEGNO DI SPESA	18/10/2016		-112,39	
	3	INESATTO IMPEGNO DI SPESA	18/10/2016		-200,37	
		Tot.		2.480,94	-390,13	2.090,81
2015	1295	telefonia mobile		185,02		
	1	sconto e altre riduzioni di prezzo (non effettuate ric	30/11/2016		-38,41	
		Tot.		185,02	-38,41	146,61
2015	1324	Matt - Bologna 28/01/2015		120,00		
	1	inesatto impegno di spesa	06/04/2016		-22,74	
		Tot.		120,00	-22,74	97,26
2015	1366	Pulizie straordinarie (Det. 27/2015)		2.826,77		
	1	Ribaltamento automatico a competenza anno succe	31/12/2016		-2.227,31	
		Tot.		2.826,77	-2.227,31	599,46
2015	1380	Canone consumo TD e telefonia mobile in convenzio		338,09		
	1	minore spesa	31/12/2016		-311,42	
		Tot.		338,09	-311,42	26,67
2015	1420	Fornitura idrica anno 2015 sede di Monte Porzio Cat		6.960,45		
	1	minore spesa per mancato invio fatture	31/12/2016		-6.960,45	
		Tot.		6.960,45	-6.960,45	0,00
2015	1422	cig ZCB12FF8AC servizio di vigilanza anno 2015		249,40		
	1	riduzione per arrotondamento	19/04/2016		-4,89	
	2	aumento per fatturazione recupero deduzione 0,50%	31/12/2016		4,88	
		Tot.		249,40	-0,01	249,39
2015	1427	Abbonamento speciale anno 2015 sede di Campo Imp		407,35		
	1	minore spesa	25/10/2016		-407,35	
		Tot.		407,35	-407,35	0,00
2015	1430	Gruppuso - Ferrara 02/02/2015		7,00		
	1	inesatto impegno	29/09/2016		-7,00	
		Tot.		7,00	-7,00	0,00
2015	1434	NOLEGGIO AUTOVETTURA DAL 01/01/2015 AL 31/12/2		1.180,71		
	1	MANCATA FORNITURA PARTE ORDINE	18/10/2016		-486,61	
		Tot.		1.180,71	-486,61	694,10
2015	1442	Maiorano - Frascati 09/02/2015		115,50		
	1	inesatto impegno	29/09/2016		-115,50	
		Tot.		115,50	-115,50	0,00
2015	1448	fornitura e montaggio circuiti stampati (prima fase)		6.319,60		
	1	Ribaltamento automatico a competenza anno succe	31/12/2016		-6.319,60	
		Tot.		6.319,60	-6.319,60	0,00

Stampa Variazioni Impegni

Filtro: Anno ='2016', Residuo, Uscite

Anno	N. Imp/Acc	Descrizione Impegno/Accertamento	Importo	Variazioni	Totale
Assegn.	Riga Var	Descrizione Variazione	Data Variaz.		
2015	1449	fonitura e montaggio circuiti stampati (seconda fase)	3.618,52		
	1	Ribaltamento automatico a competenza anno succe 31/12/2016		-3.618,52	
		Tot.	3.618,52	-3.618,52	0,00
2015	1460	Pubblicazione articolo scientifico su rivista specializ	96,46		
	1	minore spesa 25/10/2016		-96,46	
		Tot.	96,46	-96,46	0,00
2015	1461	Pubblicazione articolo scientifico su rivista speciali	27,42		
	1	minore spesa 25/10/2016		-27,42	
		Tot.	27,42	-27,42	0,00
2015	1543	2015 - gruppo servizi generali	183,00		
	1	importo sovrastimato 23/09/2016		-183,00	
		Tot.	183,00	-183,00	0,00
2015	1566	Servizio di noleggio macchina fotocopiatrice per gli u	211,68		
	1	Inesatto impegno di spesa 29/12/2016		-211,68	
		Tot.	211,68	-211,68	0,00
2015	1569	Fornitura del materiale di cancelleria per il fabbisogn	4.982,58		
	1	Inesatto impegno di spesa 09/11/2016		-4.982,58	
		Tot.	4.982,58	-4.982,58	0,00
2015	1572	affidamento del servizio di manutenzione delle aree v	4.601,62		
	1	Inesatto impegno di spesa 09/11/2016		-2.115,24	
		Tot.	4.601,62	-2.115,24	2.486,38
2015	1647	Rinnovo contratto ind. di lavoro a tempo determinato	2.878,85		
	1	altre riduzioni di prezzo 31/10/2016		-2.871,11	
		Tot.	2.878,85	-2.871,11	7,74
2015	1729	PROROGA CONTRATTO T.D. PLAINAKI CRISTINA DAL 01/03/7.750,59			
	1	MANCATA FORNITURA PARTE ORDINE(CHIUSA A18/10/2016		-2.477,97	
		Tot.	7.750,59	-2.477,97	5.272,62
2015	1731	PROROGA CONTRATTO T.D. PLAINAKI CRISTINA DAL 01/03/ 529,91			
	1	MANCATA FORNITURA PARTE ORDINE(CHIUSA A18/10/2016		-153,53	
		Tot.	529,91	-153,53	376,38
2015	1733	PROROGA CONTRATTO T.D. PLAINAKI CRISTINA DAL 01/03/2.450,00			
	1	TFR (IMPORTO VINCOLATO NELL' AVANZO DI 31/12/2016		-2.443,43	
		Tot.	2.450,00	-2.443,43	6,57
2015	1748	Gruppuso - Ferrara 11/02/2015	6,95		
	1	inesatto impegno 29/09/2016		-6,95	
		Tot.	6,95	-6,95	0,00
2015	1765	acquisto microcontrollori per l'automazione del pan	9,00		
	1	minore spesa 03/11/2016		-9,00	
		Tot.	9,00	-9,00	0,00
2015	1793	Servizio assistenza strumento di laboratorio sweeper	183,00		
	1	Annullamento ordine 27/09/2016		-183,00	
		Tot.	183,00	-183,00	0,00

Stampa Variazioni Impegni

Filtro: Anno ='2016', Residuo, Uscite

Anno	N. Imp/Acc	Descrizione Impegno/Accertamento	Importo	Variazioni	Totale
Assegn.	Riga Var	Descrizione Variazione	Data Variaz.		
2015	1804	Materiale per cablaggio sonde di temperatura - D.D.	128,46		
	1	Differenza per calcolo valuta estera	27/09/2016	-95,64	
	2	Differenza per calcolo valuta estera	27/09/2016	-32,82	
		Tot.	128,46	-128,46	0,00
2015	1859	TFR (per un anno) contratto pers. t.d. VIII liv.	1.750,00		
	1	accantonamento quota TFR	31/12/2016	-1.745,10	
		Tot.	1.750,00	-1.745,10	4,90
2015	1970	Terenzi - Bologna 20/02/2015	11,00		
	1	inesatto impegno	29/09/2016	-11,00	
		Tot.	11,00	-11,00	0,00
2015	1971	Terenzi - Bologna 16/02/2015	6,70		
	1	inesatto impegno	29/09/2016	-6,70	
		Tot.	6,70	-6,70	0,00
2015	1972	Gruppuso - Ferrara 16/02/2015	7,00		
	1	inesatto impegno	29/09/2016	-7,00	
		Tot.	7,00	-7,00	0,00
2015	1973	Bulgarelli - Milano 13/02/2015	12,50		
	1	inesatto impegno	29/09/2016	-12,50	
		Tot.	12,50	-12,50	0,00
2015	1990	N.18 rifornimenti azoto liquido per lab.Capp. (ord.14/	2.379,00		
	1	Sconto e altre riduzioni di prezzo.	05/12/2016	-3,17	
		Tot.	2.379,00	-3,17	2.375,83
2015	2033	canone fax	85,69		
	1	Annullato Residuo impegno, mancata fornitura di par	19/09/2016	-0,48	
		Tot.	85,69	-0,48	85,21
2015	2041	Materiale elettrico vario	76,17		
	1	Riduzione per minor spesa in fattura	03/02/2016	-0,29	
		Tot.	76,17	-0,29	75,88
2015	2077	Anticipazione su nuovo progetto FP7 Solarnet (Gianna	3.272,56		
	1	diminuzione per liquidazione ultima missione	23/09/2016	-71,72	
		Tot.	3.272,56	-71,72	3.200,84
2015	2082	Manutenzione delle aree a verde e dei cortili periodo	15.327,23		
	1	Ribaltamento automatico a competenza anno succe	31/12/2016	-1.898,43	
		Tot.	15.327,23	-1.898,43	13.428,80
2015	2102	Villa - Garching 26/02/2015	91,53		
	1	inesatto impegno	29/09/2016	-91,53	
		Tot.	91,53	-91,53	0,00
2015	2158	Affidamento incarico professionale per aggiornamento	5.000,00		
	1	Ribaltamento automatico a competenza anno succe	31/12/2016	-2.929,27	
		Tot.	5.000,00	-2.929,27	2.070,73
2015	2352	Fornitura di energia elettrica per la foresteria INAF s	259,94		
	1	Inesatto impegno di spesa	09/11/2016	-197,28	
		Tot.	259,94	-197,28	62,66

Stampa Variazioni Impegni

Filtro: Anno ='2016', Residuo, Uscite

Anno	N. Imp/Acc	Descrizione Impegno/Accertamento	Importo	Variazioni	Totale
Assegn.	Riga Var	Descrizione Variazione	Data Variaz.		
2015	2353	Servizio di spedizione plichi e documenti	289,64		
	1	Inesatto impegno di spesa	09/11/2016	-75,62	
	2	Inesatto impegno di spesa	09/11/2016	-108,43	
		Tot.	289,64	-184,05	105,59
2015	2365	CNR/Area Ricerca di Palermo Spese telefoniche ns. U	3.000,00		
	1	CNR/AREA Ricerca di Palermo Annullato residuo i	31/12/2016	-353,09	
		Tot.	3.000,00	-353,09	2.646,91
2015	2455	COMPONENTI PER STRUMENTI CAMPAGNA ANTARTI	364,80		
	1	MANCATA FORNITURA PARTE ORDINE	18/10/2016	-53,92	
	2	MANCATA FORNITURA PARTE ORDINE	18/10/2016	-11,86	
		Tot.	364,80	-65,78	299,02
2015	2460	P/ORD MATERIALE VARIO	2,43		
	1	MANCATA FORNITURA PARTE ORDINE	18/10/2016	-2,43	
		Tot.	2,43	-2,43	0,00
2015	2463	Auricchio - Ferrara 25/02/2015	2,20		
	1	inesatto impegno	29/09/2016	-2,20	
		Tot.	2,20	-2,20	0,00
2015	2464	Auricchio - Ferrara 26/02/2015	5,50		
	1	inesatto impegno	29/09/2016	-5,50	
		Tot.	5,50	-5,50	0,00
2015	2540	Determina Direttore n. 43/2015 - accantonamento di	425,62		
	1	Sconto e altre riduzioni di prezzo.	06/09/2016	-425,62	
		Tot.	425,62	-425,62	0,00
2015	2572	Gianotti - Milano 26/02/2015	48,00		
	1	inesatto impegno	29/09/2016	-48,00	
		Tot.	48,00	-48,00	0,00
2015	2580	fornitura di gas per il riscaldamento per due locali d	1.357,60		
	1	Inesatto impegno di spesa	09/11/2016	-1.357,60	
		Tot.	1.357,60	-1.357,60	0,00
2015	2581	Fornitura di acqua per la Sede Centrale INAF - Det. D	53.764,52		
	1	Inesatto impegno di spesa	09/11/2016	-53.764,52	
		Tot.	53.764,52	-53.764,52	0,00
2015	2589	Determinazione Direttoriale n.42/2015 del 24/2/2015	4.281,54		
	1	Sconto e altre riduzioni di prezzo.	08/09/2016	-375,27	
		Tot.	4.281,54	-375,27	3.906,27
2015	2590	Determinazione Direttoriale n.42/2015 del 24/2/2015	1.296,12		
	1	Sconto e altre riduzioni di prezzo.	08/09/2016	-153,24	
		Tot.	1.296,12	-153,24	1.142,88
2015	2780	MISS ARGAN OM 181 GENOVA (P.G. INAF)	15,02		
	1	INESATTO IMPEGNO DI SPESA	18/10/2016	-15,02	
		Tot.	15,02	-15,02	0,00
2015	2785	ACQUISTO CILINDRI FILTRO VAPORE	206,18		

Stampa Variazioni Impegni

Filtro: Anno ='2016', Residuo, Uscite

Anno	N. Imp/Acc	Descrizione Impegno/Accertamento	Importo	Variazioni	Totale
Assegn.	Riga Var	Descrizione Variazione	Data Variaz.		
	1	MANCATA FORNITURA PARTE ORDINE	18/10/2016	-206,18	
		Tot.	206,18	-206,18	0,00
2015	2811	ACQUISTO DELLA LICENZA DEL SOFTWARE OXYGEN	553,88		
	1	RECUPERO DISPONIBILITA' CON D.D. N. 71 DE	28/09/2016	-454,00	
	2	RECUPERO DISPONIBILITA' CON D.D. N. 71 DE	28/09/2016	-99,88	
		Tot.	553,88	-553,88	0,00
2015	2848	Burigana - Padova 11/03/2015	51,30		
	1	inesatto impegno di spesa	14/02/2016	-51,30	
		Tot.	51,30	-51,30	0,00
2015	2901	(CASSA) MATERIALE DI CONSUMO VARIO	43,99		
	1	MANCATA FORNITURA ORDINE	18/10/2016	-43,99	
		Tot.	43,99	-43,99	0,00
2015	2947	INTERVENTO STAMPANTE	314,76		
	1	MANCATA FORNITURA PARTE ORDINE	18/10/2016	-314,76	
		Tot.	314,76	-314,76	0,00
2015	2953	P/MATERIALE PER LABORATORIO	6,42		
	1	MANCATA FORNITURA PARTE ORDINE	18/10/2016	-6,42	
		Tot.	6,42	-6,42	0,00
2015	2957	Determinazione n. 46 del 5/3/2015 accantonamento s	211,55		
	1	Sconto e altre riduzioni di prezzo.	21/07/2016	-16,35	
		Tot.	211,55	-16,35	195,20
2015	2968	Stesura sw architecture per WP CTA	4.464,43		
	1	variazione	28/09/2016	-1,08	
	2	variazione	28/09/2016	-0,24	
		Tot.	4.464,43	-1,32	4.463,11
2015	2984	Canone e traffico dati anno 2015 - CONSIP5 - contrat	410,57		
	1	Cancellato per riduzione a competenza 2015	27/09/2016	-104,89	
		Tot.	410,57	-104,89	305,68
2015	3119	ABBONAMENTO DIG ANNUALE SOLE24ORE- anno 2015 -	390,28		
	1	impegno creato per errore	31/12/2016	-390,28	
		Tot.	390,28	-390,28	0,00
2015	3151	DERATIZZAZIONE LOCALI 2015	843,06		
	1	arrotondamento	31/12/2016	-0,01	
		Tot.	843,06	-0,01	843,05
2015	3180	NOLEGGIO STAMPANTI XEROX 5675 DAL 01/012/015 A	141,52		
	1	MANCATA FORNITURA PARTE ORDINE	18/10/2016	-141,42	
	2	CHIUSO IMPEGNO	21/12/2016	-0,10	
		Tot.	141,52	-141,52	0,00
2015	3193	Franceschi - Torino 09/03/2015	40,50		
	1	inesatto impegno	29/09/2016	-40,50	
		Tot.	40,50	-40,50	0,00
2015	3276	Proroga contratto TD di Cuttaia Francesco dal 02/04/2	400,00		

Stampa Variazioni Impegni

Filtro: Anno ='2016', Residuo, Uscite

Anno	N. Imp/Acc	Descrizione Impegno/Accertamento	Importo	Variazioni	Totale
Assegn.	Riga Var	Descrizione Variazione	Data Variaz.		
	1	Riduzione a competenza	26/09/2016	-400,00	
		Tot.	400,00	-400,00	0,00
2015	3343	Switch - D.D. IASFBO n° 20/2015 - Ordine MePA N° 197	1.241,35		
	1	Annulamento ordine	27/09/2016	-1.241,35	
		Tot.	1.241,35	-1.241,35	0,00
2015	3383	TRATTAMENTO FINE RAPPORTO PER CONTRATTO T.D. D	2.171,75		
	1	RECUPERO DISPONIBILITA' CON D.D. N. 71/16	28/09/2016	-2.171,75	
		Tot.	2.171,75	-2.171,75	0,00
2015	3439	imposta sostitutiva sulla rivalutazione del TFR per	0,40		
	1	minore spesa	22/11/2016	-0,40	
		Tot.	0,40	-0,40	0,00
2015	3493	impegno x estensione assegno di ricerca	8.433,39		
	1	variazione	28/09/2016	-8.433,39	
		Tot.	8.433,39	-8.433,39	0,00
2015	3544	Valenziano - Roma 17/03/2015	62,50		
	1	inesatto impegno	29/09/2016	-62,50	
		Tot.	62,50	-62,50	0,00
2015	3612	Da liquidare per rapporto cessato il 31/01/2015	8.691,20		
	1	riduzione per liquidazione definitiva TFR	10/11/2016	-56,61	
		Tot.	8.691,20	-56,61	8.634,59
2015	3682	ACQUISTO N. 1 CARD PER RIFORNIMENTO PARCO A	319,66		
	1	mancata fornitura di parte della merce	30/07/2016	-135,97	
		Tot.	319,66	-135,97	183,69
2015	3714	Tassa per la gestione dei rifiuti urbani 2015 - Det. DG	11.088,86		
	1	Inesatto impegno di spesa	09/11/2016	-1.214,09	
		Tot.	11.088,86	-1.214,09	9.874,77
2015	3715	Convenzione CONSIP per affidamento dei servizi di tel	5.396,90		
	1	Inesatto impegno di spesa	09/11/2016	-1.729,89	
	2	ripristino impegno	31/12/2016	1.729,89	
	3	Inesatto impegni di spesa	31/12/2016	-934,89	
		Tot.	5.396,90	-934,89	4.462,01
2015	3716	Convenzione CONSIP per l'affidamento dei servizi di te	4.978,57		
	1	Inesatto impegno di spesa	09/11/2016	-826,94	
		Tot.	4.978,57	-826,94	4.151,63
2015	3739	Bulgarelli - Milano 23/03/2015	31,50		
	1	inesatto impegno	29/09/2016	-31,50	
		Tot.	31,50	-31,50	0,00
2015	3740	Fioretti - Palermo 24/03/2015	23,05		
	1	inesatto impegno	29/09/2016	-23,05	
		Tot.	23,05	-23,05	0,00
2015	3921	PROROGA T.D. MAGNAFICO CARMELO DAL 15/04/2015 AL 11.623,21	11.623,21		
	1	MANCATA FORNITURA PARTE ORDINE(CHIUSA A18/10/2016		-3.514,28	
		Tot.	11.623,21	-3.514,28	8.108,93

Stampa Variazioni Impegni

Filtro: Anno ='2016', Residuo, Uscite

Anno	N. Imp/Acc	Descrizione Impegno/Accertamento		Importo	Variazioni	Totale
Assegn.	Riga Var	Descrizione Variazione	Data Variaz.			
2015	3922	PROROGA T.D. MAGNAFICO CARMELO DAL 15/04/2015 AL 14/7/18,10		14.718,10		
	1	MANCATA FORNITURA PARTE ORDINE(CHIUSA A18/10/2016			-153,53	
		Tot.		718,10	-153,53	564,57
2015	3924	PROROGA T.D. MAGNAFICO CARMELO DAL 15/04/2015 AL 2.445,94		2.445,94		
	1	TFR (IMPORTO VINCOLATO NELL' AVANZO DI 31/12/2016			-2.439,42	
		Tot.		2.445,94	-2.439,42	6,52
2015	3926	PROROGA T.D. MANGANO VALERIA DAL 08/04/15 AL 07/04/10.686,90		10.686,90		
	1	MANCATA FORNITURA PARTE ORDINE(CHIUSA A18/10/2016			-2.809,18	
		Tot.		10.686,90	-2.809,18	7.877,72
2015	3927	PROROGA T.D. MANGANO VALERIA DAL 08/04/15 AL 07/04/ 718,10		718,10		
	1	MANCATA FORNITURA PARTE ORDINE(CHIUSA A18/10/2016			-184,89	
		Tot.		718,10	-184,89	533,21
2015	3929	PROROGA T.D. MANGANO VALERIA DAL 08/04/15 AL 07/0 2.450,00		2.450,00		
	1	TFR (IMPORTO VINCOLATO NELL' AVANZO DI 31/12/2016			-2.443,48	
		Tot.		2.450,00	-2.443,48	6,52
2015	3930	PROROGA T.D. TOSI FEDERICO DAL 03/04/2015 AL 02/11/ 3.298,47		3.298,47		
	1	MANCATA FORNITURA PARTE ORDINE(CHIUSA A18/10/2016			-590,00	
		Tot.		3.298,47	-590,00	2.708,47
2015	3931	PROROGA T.D. TOSI FEDERICO DAL 03/04/2015 AL 02/11/2 338,10		338,10		
	1	MANCATA FORNITURA PARTE ORDINE(CHIUSA A18/10/2016			-149,91	
		Tot.		338,10	-149,91	188,19
2015	3932	PROROGA T.D. TOSI FEDERICO DAL 03/04/2015 AL 02/11/2 3.475,82		3.475,82		
	1	MANCATA FORNITURA PARTE ORDINE(CHIUSA A18/10/2016			-601,92	
		Tot.		3.475,82	-601,92	2.873,90
2015	3933	PROROGA T.D. TOSI FEDERICO DAL 03/04/2015 AL 02/11/ 2.050,00		2.050,00		
	1	TFR (IMPORTO VINCOLATO NELL' AVANZO DI 31/12/2016			-2.050,00	
		Tot.		2.050,00	-2.050,00	0,00
2015	3972	PROROGA T.D. GIACOMINI LIVIA DAL 02/05/2015 AL 01/ 11.573,20		11.573,20		
	1	MANCATA FORNITURA PARTE ORDINE(CHIUSA A18/10/2016			-1.027,96	
	2	MANCATA FORNITURA PARTE CONTRATTO 31/12/2016			-800,00	
		Tot.		11.573,20	-1.827,96	9.745,24
2015	3973	PROROGA T.D. GIACOMINI LIVIA DAL 02/05/2015 AL 01/1 1.075,11		1.075,11		
	1	MANCATA FORNITURA PARTE ORDINE(CHIUSA A18/10/2016			-322,35	
		Tot.		1.075,11	-322,35	752,76
2015	3974	PROROGA T.D. GIACOMINI LIVIA DAL 02/05/2015 AL 01/1 5.717,85		5.717,85		
	1	MANCATA FORNITURA PARTE ORDINE(CHIUSA A18/10/2016			-344,76	
		Tot.		5.717,85	-344,76	5.373,09
2015	3976	PROROGA T.D. GIACOMINI LIVIA DAL 02/05/2015 AL 01/ 2.450,00		2.450,00		
	1	TFR (IMPORTO VINCOLATO NELL' AVANZO DI 31/12/2016			-2.443,54	
		Tot.		2.450,00	-2.443,54	6,46
2015	4134	CONTRIBUTO PER LA GESTIONE E L'ORGANIZZAZIONE		3.449,78		
	1	Inesatto impegno di spesa	07/10/2016		-277,00	

Stampa Variazioni Impegni

Filtro: Anno ='2016', Residuo, Uscite

Anno	N. Imp/Acc	Descrizione Impegno/Accertamento	Importo	Variazioni	Totale
Assegn.	Riga Var	Descrizione Variazione	Data Variaz.		
	2	Inesatto impegno di spesa	07/10/2016	-471,00	
	3	Inesatto impegno di spesa	07/10/2016	-99,03	
		Tot.	3.449,78	-847,03	2.602,75
2015	4153	Convenzione CONSIP Facility Management Uffici 3 OP	36.371,28		
	1	arrotondamenti	09/11/2016	-0,01	
		Tot.	36.371,28	-0,01	36.371,27
2015	4157	Convenzione CONSIP Facility Management Uffici 3 OP	677,44		
	1	arrotondamenti	09/11/2016	-0,01	
		Tot.	677,44	-0,01	677,43
2015	4168	Convenzione CONSIP Facility Management Uffici 3 Att	3.632,20		
	1	---	31/12/2016	0,00	
	2	Somme residue non utilizzabili	31/12/2016	-0,17	
		Tot.	3.632,20	-0,17	3.632,03
2015	4170	Contratto a T.D Tecnologo III liv. due anni (18.03.15	56,16		
	1	impegno di spesa sovrastimato	09/11/2016	-9,84	
		Tot.	56,16	-9,84	46,32
2015	4172	Ritenute a carico Ente SERRA GIAMPAOLO Contratto a T.	1.593,55		
	1	impegno di spesa sovrastimato	09/11/2016	-8,20	
		Tot.	1.593,55	-8,20	1.585,35
2015	4173	Contratto a T.D Tecnologo III liv. due anni (18.03.15	2.084,00		
	1	accantonamento quota TFR	31/12/2016	-2.084,00	
		Tot.	2.084,00	-2.084,00	0,00
2015	4174	Convenzione CONSIP Facility Management Uffici 3 A	936,84		
	1	arrotondamenti	09/11/2016	-0,26	
		Tot.	936,84	-0,26	936,58
2015	4175	Convenzione CONSIP Facility Management Uffici 3 At	711,86		
	1	impegno sovrastimato servizio non reso	09/11/2016	-10,00	
		Tot.	711,86	-10,00	701,86
2015	4204	Valenziano - Firenze 30/03/2015	38,40		
	1	inesatto impegno	29/09/2016	-38,40	
		Tot.	38,40	-38,40	0,00
2015	4265	INTEGRAZIONE LIQUIDAZIONE TFR GIUPPI STEFANO -PE	2.560,00		
	1	TFR (IMPORTO VINCOLATO NELL' AVANZO DI	31/12/2016	-2.560,00	
		Tot.	2.560,00	-2.560,00	0,00
2015	4643	Riparazione auto di servizio	48,90		
	1	variazione	28/09/2016	-48,90	
		Tot.	48,90	-48,90	0,00
2015	4655	NOLEGGIO BOMBOLE DI ARGON	15,63		
	1	MANCATA FORNITURA PARTE ORDINE	18/10/2016	-15,63	
		Tot.	15,63	-15,63	0,00
2015	4705	Incarico progetto integrazioni impianti elettrici sede	1.270,49		
	1	arrotondamenti	09/11/2016	-0,01	
		Tot.	1.270,49	-0,01	1.270,48

Stampa Variazioni Impegni

Filtro: Anno ='2016', Residuo, Uscite

Anno	N. Imp/Acc	Descrizione Impegno/Accertamento	Importo	Variazioni	Totale
Assegn.	Riga Var	Descrizione Variazione	Data Variaz.		
2015	4724	Canone e consumo TD in convenzione CONSIP 5 - an	145,25		
	1	minore spesa	03/11/2016	-145,25	
		Tot.	145,25	-145,25	0,00
2015	4847	l/a 15bombole di azoto e elio	383,08		
	1	annullato per sovrastimato impegno	31/12/2016	-107,36	
		Tot.	383,08	-107,36	275,72
2015	4869	Controllo stabilità alberi nel parco della sede di Mer	634,40		
	1	variazione	21/09/2016	-634,40	
		Tot.	634,40	-634,40	0,00
2015	4901	Trattamento accessorio mesi di Aprile e Maggio 20	0,21		
	1	riduzione	02/02/2016	-0,21	
		Tot.	0,21	-0,21	0,00
2015	4914	DONZELLI SIMONA TFR /PASSAGGIO FASCIA	3.100,00		
	1	Inesatto impegno di spesa	31/12/2016	-87,29	
		Tot.	3.100,00	-87,29	3.012,71
2015	4998	Per Schmidt Ekar:9 prese di corrente KST 2/40 FA	18,30		
	1	azzeramento per sovrastima	31/12/2016	-18,30	
		Tot.	18,30	-18,30	0,00
2015	5004	TFR CONTRATTO TD LECCIA S. DAL 01.02.2015 AL 31.0	771,86		
	1	RECUPERO DISPONIBILITA' CON D.D. N. 71/16	28/09/2016	-764,30	
		Tot.	771,86	-764,30	7,56
2015	5092	Affidamento servizio ingegneria: Rilievo posizione ele	1.100,88		
	1	impegno sovrastimato	09/11/2016	-42,35	
		Tot.	1.100,88	-42,35	1.058,53
2015	5196	Corso di formazione professionale in linguaggio di	1.200,00		
	1	minore spesa come da nota prot. 1987 tit. VII cl. 3 d	10/11/2016	-1.200,00	
		Tot.	1.200,00	-1.200,00	0,00
2015	5237	spedizioni con corrieres	26,98		
	1	variazione	06/09/2016	-26,98	
		Tot.	26,98	-26,98	0,00
2015	5330	Gruppuso - Ferrara 20/04/2015	15,00		
	1	missione annullata	29/09/2016	-15,00	
		Tot.	15,00	-15,00	0,00
2015	5335	Palazzi - Cascina 22/04/2015	58,90		
	1	Inesatto impegno di spesa	29/09/2016	-58,90	
		Tot.	58,90	-58,90	0,00
2015	5443	Morgante - Milano 22/04/2015	24,00		
	1	inesatto impegno	29/09/2016	-24,00	
		Tot.	24,00	-24,00	0,00
2015	5445	Burigana - Ferrara 06/05/2015	31,00		
	1	missione annullata	29/09/2016	-31,00	
		Tot.	31,00	-31,00	0,00

Stampa Variazioni Impegni

Filtro: Anno ='2016', Residuo, Uscite

Anno	N. Imp/Acc	Descrizione Impegno/Accertamento	Importo	Variazioni	Totale
Assegn.	Riga Var	Descrizione Variazione	Data Variaz.		
2015	5670	Conforti - Roma 27/04/2015	46,59		
	1	inesatto impegno	29/09/2016	-46,59	
		Tot.	46,59	-46,59	0,00
2015	5721	NUOVO BANDO T.D. D'AVERSA EMILIANO DAL 01/10/2015	25.631,98		
	1	MANCATA FORNITURA PARTE ORDINE(CHIUSA A18/10/2016		-1.805,19	
		Tot.	25.631,98	-1.805,19	23.826,79
2015	5723	NUOVO BANDO T.D. NUOVO BANDO T.D. D'AVERSA EMILIANO	988,38		
	1	MANCATA FORNITURA PARTE ORDINE(CHIUSA A18/10/2016		-332,33	
		Tot.	1.988,38	-332,33	1.656,05
2015	5724	NUOVO BANDO T.D. NUOVO BANDO T.D. NUOVO BANDO T.D.	9.615,18		
	1	MANCATA FORNITURA PARTE ORDINE	02/11/2016	-371,88	
		Tot.	9.615,18	-371,88	9.243,30
2015	5725	NUOVO BANDO T.D. NUOVO BANDO T.D. D'AVERSA EMILIANO	2.450,00		
	1	TFR (IMPORTO VINCOLATO NELL' AVANZO DI	31/12/2016	-2.450,00	
		Tot.	2.450,00	-2.450,00	0,00
2015	5775	Contratto somministrazione lavoro nr. 3756 del 29/04/2015	1.779,90		
	1	Risoluzione del contratto	27/09/2016	-1.509,22	
		Tot.	1.779,90	-1.509,22	270,68
2015	5779	Affidamento del servizio di rassegna stampa dell' Ente	2.928,00		
	1	Inesatto impegno di spesa	10/11/2016	-2.928,00	
	2	rispristino impegno	31/12/2016	2.928,00	
		Tot.	2.928,00	0,00	2.928,00
2015	5781	Servizio di certificazione contabile di contratti relativi	5.000,00		
	1	inesatto impegno di spesa	31/12/2016	-5.000,00	
		Tot.	5.000,00	-5.000,00	0,00
2015	5839	PROROGA T.D. TURRINI DAL 13/5/2015 AL 12/5/2016 (Res)	13.123,21		
	1	MANCATA FORNITURA PARTE ORDINE(CHIUSA A18/10/2016		-2.477,97	
		Tot.	13.123,21	-2.477,97	10.645,24
2015	5840	PROROGA T.D. TURRINI DAL 13/5/2015 AL 12/5/2016 (Resp)	906,29		
	1	MANCATA FORNITURA PARTE ORDINE(CHIUSA A18/10/2016		-153,53	
		Tot.	906,29	-153,53	752,76
2015	5842	PROROGA T.D. TURRINI DAL 13/5/2015 AL 12/5/2016 (Res)	2.450,00		
	1	TFR (IMPORTO VINCOLATO NELL' AVANZO DI	31/12/2016	-2.450,00	
		Tot.	2.450,00	-2.450,00	0,00
2015	5882	Fioretti - Roma 28/04/2015	23,40		
	1	inesatto impegno	29/09/2016	-23,40	
		Tot.	23,40	-23,40	0,00
2015	5883	Bulgarelli - Roma 27/04/2015	33,35		
	1	inesatto impegno	29/09/2016	-33,35	
		Tot.	33,35	-33,35	0,00
2015	5978	MISS ARGAN OM 279 -TOLOSA-(P.G. INAF)	119,98		
	1	erato impegno di spesa	11/11/2016	-119,98	
		Tot.	119,98	-119,98	0,00

Stampa Variazioni Impegni

Filtro: Anno ='2016', Residuo, Uscite

Anno	N. Imp/Acc	Descrizione Impegno/Accertamento	Importo	Variazioni	Totale
Assegn.	Riga Var	Descrizione Variazione	Data Variaz.		
2015	6111	Bulgarelli - Roma 29/04/2015	12,20		
	1	<i>inesatto impegno</i>	29/09/2016	-12,20	
		Tot.	12,20	-12,20	0,00
2015	6175	Missioni locali (richiesta R. Rampazzo)	391,00		
	1	<i>azzeramento per sovrastima</i>	31/12/2016	-27,92	
		Tot.	391,00	-27,92	363,08
2015	6176	Valenziano - Milano 09/05/2015	17,30		
	1	<i>inesatto impegno</i>	29/09/2016	-17,30	
		Tot.	17,30	-17,30	0,00
2015	6240	Valenziano - Roma 30/04/2015	28,00		
	1	<i>inesatto impegno</i>	29/09/2016	-28,00	
		Tot.	28,00	-28,00	0,00
2015	6248	PROROGA T.D. D'AMICIS RAFFAELLA DAL 15/08/2015 AL	205,00		
	1	<i>TFR (IMPORTO VINCOLATO NELL' AVANZO DI</i>	31/12/2016	-205,00	
		Tot.	205,00	-205,00	0,00
2015	6303	ord. 55/15 Telepass e Autostrade	161,12		
	1	<i>cambio partita iva BNL</i>	06/07/2016	-91,21	
	2	<i>sconto e altre riduzioni</i>	31/12/2016	-3,40	
		Tot.	161,12	-94,61	66,51
2015	6376	Progettazione, realizzazione, fornitura di una scheda	48.190,00		
	1	<i>java a credito da recuperare</i>	04/11/2016	-7.647,20	
		Tot.	48.190,00	-7.647,20	40.542,80
2015	6392	Proroga contratto TD di Gruppuso Alessandro dal 02/0	923,37		
	1	<i>Inesatto impegno</i>	26/09/2016	-923,37	
		Tot.	923,37	-923,37	0,00
2015	6394	Proroga contratto TD di Cuttaia Francesco dal 02/04/2	1.606,68		
	1	<i>Inesatto impegno di spesa</i>	26/09/2016	-1.606,68	
		Tot.	1.606,68	-1.606,68	0,00
2015	6395	Proroga contratto TD di Cuttaia Francesco dal 02/04/2	130,99		
	1	<i>Inesatto impegno di spesa</i>	26/09/2016	-130,99	
		Tot.	130,99	-130,99	0,00
2015	6396	Proroga contratto TD di Cuttaia Francesco dal 02/04/2	582,77		
	1	<i>Inesatto impegno</i>	26/09/2016	-582,77	
		Tot.	582,77	-582,77	0,00
2015	6530	Noleggio macchine fotocopiatrici sede centrale - Det.	1.046,95		
	1	<i>Inesatto impegno di spesa</i>	09/11/2016	-135,83	
		Tot.	1.046,95	-135,83	911,12
2015	6531	Noleggio macchine fotocopiatrici sede centrale - Det.	129,28		
	1	<i>Inesatto impegno di spesa</i>	09/11/2016	-129,28	
		Tot.	129,28	-129,28	0,00
2015	6556	11 noleggio chiavette e 11 sim	930,94		
	1	<i>Annullato Residuo impegno, mancata fornitura di par</i>	19/09/2016	-32,49	
		Tot.	930,94	-32,49	898,45

Stampa Variazioni Impegni

Filtro: Anno ='2016', Residuo, Uscite

Anno	N. Imp/Acc	Descrizione Impegno/Accertamento	Importo	Variazioni	Totale
Assegn.	Riga Var	Descrizione Variazione	Data Variaz.		
2015	6574	INTEGRAZIONE ORD DEL 2014 PER PUBBLICAZIONI	30,71		
	1	PER IMPORTO SOVRASTIMATO	11/11/2016	-30,71	
		Tot.	30,71	-30,71	0,00
2015	6580	Accordo per anno 2015 con agenzia "Askanews S.p.A."	11.350,00		
	1	inesatto impegno di spesa	29/12/2016	-900,00	
		Tot.	11.350,00	-900,00	10.450,00
2015	6633	Pedaggi autostradali per anno 2015 - Det. DG n. 180 d	276,60		
	1	Inesatto impegno di spesa	09/11/2016	-276,60	
		Tot.	276,60	-276,60	0,00
2015	6634	Pedaggi autostradali per anno 2015 - Det. DG n. 180 d	97,80		
	1	Inesatto impegno di spesa	09/11/2016	-97,80	
		Tot.	97,80	-97,80	0,00
2015	6638	INDENNITA' CHILOMETRICA PER TURNI VLBI	153,92		
	1	INESATTO IMPEGNO DI SPESA	18/10/2016	-76,21	
		Tot.	153,92	-76,21	77,71
2015	6668	Contratto a T.D CTEr VI liv. (2 anni) dal 4/05/2015 - I	50,00		
	1	impegno di spesa sovrastimato	09/11/2016	-7,98	
		Tot.	50,00	-7,98	42,02
2015	6671	Contratto a T.D CTEr VI liv. (2 anni) dal 4/05/2015 - I	1.169,42		
	1	impegno di spesa sovrastimato	09/11/2016	-9,28	
		Tot.	1.169,42	-9,28	1.160,14
2015	6672	Contratto a T.D CTEr VI liv. (2 anni) dal 4/05/2015 - I	1.800,00		
	1	accantonamento quota TFR	31/12/2016	-1.800,00	
		Tot.	1.800,00	-1.800,00	0,00
2015	6712	Fornitura di energia elettrica per i locali siti all'ing	745,79		
	1	inesatto impegno di spesa	09/11/2016	-745,79	
		Tot.	745,79	-745,79	0,00
2015	6713	Fornitura di energia elettrica per i locali posti al lat	393,60		
	1	inesatto impegno di spesa	09/11/2016	-393,60	
		Tot.	393,60	-393,60	0,00
2015	6721	Fornitura di gas per la foresteria INAF sita in V. Cadl	173,18		
	1	inesatto impegno di spesa	09/11/2016	-67,21	
	2	inesatto impegno di spesa	09/11/2016	-105,97	
		Tot.	173,18	-173,18	0,00
2015	6741	ORD. 29/15 IOP PUBLISHING	15,89		
	1	Sconto e altre riduzioni di prezzo - tasso di cambio	23/09/2016	-15,89	
		Tot.	15,89	-15,89	0,00
2015	6745	ORD. 65/15 EIE GROUP SRL	28.946,40		
	1	sconti e altre riduzioni di prezzo	31/12/2016	-7.392,00	
		Tot.	28.946,40	-7.392,00	21.554,40
2015	6780	Piccole spese assegnate a Amedeo Petrella	475,80		
	1	impegno creato per errore	31/12/2016	-475,80	
		Tot.	475,80	-475,80	0,00

Stampa Variazioni Impegni

Filtro: Anno ='2016', Residuo, Uscite

Anno	N. Imp/Acc	Descrizione Impegno/Accertamento	Importo	Variazioni	Totale
Assegn.	Riga Var	Descrizione Variazione	Data Variaz.		
2015	6787	Determinazione Direttore n. 86/2015 del 12 maggio 20	966,08		
	1	<i>Sconto e altre riduzioni di prezzo.</i>			
		Tot.	966,08	-178,10	787,98
2015	6811	impegno x estensione assegno di ricerca	66,44		
	1	<i>variazione</i>			
		Tot.	66,44	-66,44	0,00
2015	6817	MATERIALE DI CONSUMO VARIO	174,09		
	1	<i>MANCATA FORNITURA PARTE ORDINE</i>			
		Tot.	174,09	-174,09	0,00
2015	6876	Missione Cracovia (Polonia)	723,00		
	1	<i>Missione non effettuata</i>			
		Tot.	723,00	-723,00	0,00
2015	6896	PI/ ORD PER BOMBOLE PER LABORATORIO	185,56		
	1	<i>MANCATA FORNITURA PARTE ORDINE</i>			
		Tot.	185,56	-81,85	103,71
2015	6900	Contratto TD - Primo Ricercatore, 2 livello, I fascia	16.838,21		
	1	<i>Inesatto impegno di spesa</i>			
		Tot.	16.838,21	-1.295,21	15.543,00
2015	6901	Contratto TD - Primo Ricercatore, 2 livello, I fascia	1.110,36		
	1	<i>Inesatto impegno</i>			
		Tot.	1.110,36	-85,41	1.024,95
2015	6903	Contratto TD - Primo Ricercatore, 2 livello, I fascia	2.995,24		
	1	<i>Riduzione a competenza</i>			
		Tot.	2.995,24	-2.995,24	0,00
2015	7154	Preparazione nuove lezioni musica-astronomia	473,60		
	1	<i>variazione</i>			
		Tot.	473,60	-473,60	0,00
2015	7274	ORD. 16/15 TELECOM ITALIA SPA	104,35		
	1	<i>Sconto e altre riduzioni di prezzo</i>			
		Tot.	104,35	-14,98	89,37
2015	7275	Convegno Comunicare Social-mente (Benacchio)	1.668,00		
	1	<i>azzeramento per sovrastima</i>			
		Tot.	1.668,00	-184,92	1.483,08
2015	7281	Workstation assemblato - Server - Hard disk - 2 PC	16.243,86		
	1	<i>arrotondamenti</i>			
		Tot.	16.243,86	-0,01	16.243,85
2015	7289	Servizio RadioTaxi 3570 per trasporto persone - Det.	22,95		
	1	<i>inesatto impegno di spesa</i>			
		Tot.	22,95	-22,95	0,00
2015	7391	INTEGRAZIONE TFR GIUSI GIOVANNA (CONTRATTO T.D.	2.086,00		
	1	<i>TFR (IMPORTO VINCOLATO NELL' AVANZO DI</i>			
		Tot.	2.086,00	-2.086,00	0,00

Stampa Variazioni Impegni

Filtro: Anno ='2016', Residuo, Uscite

Anno	N. Imp/Acc	Descrizione Impegno/Accertamento		Importo	Variazioni	Totale
Assegn.	Riga Var	Descrizione Variazione	Data Variaz.			
2015	7426	PROROGA T.D. GALLI EMANUELE DAL 17/06/205 AL 16/06/2016		15.559,53		
	1	MANCATA FORNITURA PARTE ORDINE(CHIUSA A18/10/2016)			-2.177,98	
		Tot.		15.559,53	-2.177,98	13.381,55
2015	7427	PROROGA T.D. GALLI EMANUELE DAL 17/06/205 AL 16/06/2016		1.100,76		
	1	MANCATA FORNITURA PARTE ORDINE(CHIUSA A18/10/2016)			-159,81	
		Tot.		1.100,76	-159,81	940,95
2015	7429	PROROGA T.D. GALLI EMANUELE DAL 17/06/205 AL 16/06/2016		2.450,00		
	1	TFR (IMPORTO VINCOLATO NELL' AVANZO DI 31/12/2016)			-2.450,00	
		Tot.		2.450,00	-2.450,00	0,00
2015	7484	MISS ARGAN OM 445 ROMA (P.G. INAF)		20,00		
	1	INESATTO IMPEGNO DI SPESA	18/10/2016		-20,00	
		Tot.		20,00	-20,00	0,00
2015	7490	TRASPORTO IP PADOVA-ASIAGO 2015		4.500,00		
	1	spesa pagata dall'amministrazione centrale	31/12/2016		-4.500,00	
		Tot.		4.500,00	-4.500,00	0,00
2015	7549	MONOGRAFIE PER LA BIBLIOTECA		59,90		
	1	annullamento dell'ordine d'acquisto	30/07/2016		-59,90	
		Tot.		59,90	-59,90	0,00
2015	7552	ADATTATORI PER TRAPANO PER LA MOVIMENTAZIONE		5,00		
	1	sconto	01/08/2016		-5,00	
		Tot.		5,00	-5,00	0,00
2015	7619	Determina n.107 del 27/05/2015 - Fornitura energia elettrica		16.516,21		
	1	Riduzione di prezzo	04/10/2016		-127,90	
		Tot.		16.516,21	-127,90	16.388,31
2015	7620	Servizio Telepass per l'anno 2015. Det. DG n. 197/15 d		4,59		
	1	Inesatto impegno di spesa	09/11/2016		-4,59	
		Tot.		4,59	-4,59	0,00
2015	7621	Servizio Telepass per l'anno 2015. Det. DG n. 197/15 d		1,11		
	1	inesatto impegno di spesa	09/11/2016		-1,11	
		Tot.		1,11	-1,11	0,00
2015	7622	Acquisizione del servizio di assistenza tecnico-gestione		17,08		
	1	Inesatto impegno di spesa	09/11/2016		-17,08	
		Tot.		17,08	-17,08	0,00
2015	7633	Manutenzione e riparazione ed avvio impianto di depurazione		2.945,75		
	1	lavori non eseguiti	31/12/2016		-2.945,75	
		Tot.		2.945,75	-2.945,75	0,00
2015	7657	Acquisto batteria Primary 6-cell 60W/HR LI-ION		0,01		
	1	azzeramento per arrotondamento	31/12/2016		-0,01	
		Tot.		0,01	-0,01	0,00
2015	7668	P/MATERIALE VARIO		90,09		
	1	MANCATA FORNITURA PARTE ORDINE	18/10/2016		-90,09	
		Tot.		90,09	-90,09	0,00

Stampa Variazioni Impegni

Filtro: Anno ='2016', Residuo, Uscite

Anno	N. Imp/Acc	Descrizione Impegno/Accertamento		Importo	Variazioni	Totale
Assegn.	Riga Var	Descrizione Variazione	Data Variaz.			
2015	7705	Proroga contratto TD Alessandro Gruppuso - dal 02/07		1.189,00		
	1	Riduzione a competenza	26/09/2016		-1.182,48	
		Tot.		1.189,00	-1.182,48	6,52
2015	7738	NUOVO T.D. CIARNIELLO MAURO DAL 02/11/2015 AL 01/1		28.352,54		
	1	MANCATA FORNITURA PARTE ORDINE	26/10/2016		-1.989,45	
		Tot.		28.352,54	-1.989,45	26.363,09
2015	7739	NUOVO T.D. CIARNIELLO MAURO DAL 02/11/2015 AL 01/11		2.198,53		
	1	MANCATA FORNITURA PARTE ORDINE	28/10/2016		-329,19	
		Tot.		2.198,53	-329,19	1.869,34
2015	7741	NUOVO T.D. CIARNIELLO MAURO DAL 02/11/2015 AL 01/11/20		10.537,35		
	1	MANCATA FORNITURA PARTE ORDINE	10/11/2016		-486,18	
		Tot.		10.537,35	-486,18	10.051,17
2015	7742	NUOVO T.D. CIARNIELLO MAURO DAL 02/11/2015 AL 01/1		2.450,00		
	1	TFR (IMPORTO VINCOLATO NELL' AVANZO DI	31/12/2016		-2.450,00	
		Tot.		2.450,00	-2.450,00	0,00
2015	7758	Stephen - Padova 21/05/2015		49,60		
	1	inesatto impegno	29/09/2016		-49,60	
		Tot.		49,60	-49,60	0,00
2015	7759	Franceschi - Padova 21/05/2015		25,55		
	1	inesatto impegno	29/09/2016		-25,55	
		Tot.		25,55	-25,55	0,00
2015	7761	Campana - Roma 25/05/2015		57,70		
	1	inesatto impegno	29/09/2016		-57,70	
		Tot.		57,70	-57,70	0,00
2015	7791	nuovi laboratorio officina		161.284,00		
	1	Ribaltamento automatico a competenza anno succe	31/12/2016		-161.284,00	
		Tot.		161.284,00	-161.284,00	0,00
2015	7796	Valenziano - Losanna 07/06/2015		2.000,00		
	1	inesatto impegno	29/09/2016		-753,17	
		Tot.		2.000,00	-753,17	1.246,83
2015	8109	Missione Bruxelles (B)		72,00		
	1	Inesatto impegno di spesa	29/09/2016		-1,67	
		Tot.		72,00	-1,67	70,33
2015	8117	Missione Monaco (D)		1.000,00		
	1	Missione non effettuata	29/09/2016		-1.000,00	
		Tot.		1.000,00	-1.000,00	0,00
2015	8139	Intervento di pulizie straordinarie della Torre della		31,33		
	1	azzeramento per sovrastima	31/12/2016		-31,33	
		Tot.		31,33	-31,33	0,00
2015	8148	PROROGA T.D. DONNARUMMA DAL 01/07/2015 AL 30/9/		17.438,83		
	1	MANCATA FORNITURA PARTE ORDINE(CHIUSA A	18/10/2016		-1.570,97	
		Tot.		17.438,83	-1.570,97	15.867,86

Stampa Variazioni Impegni

Filtro: Anno ='2016', Residuo, Uscite

Anno	N. Imp/Acc	Descrizione Impegno/Accertamento		Importo	Variazioni	Totale
Assegn.	Riga Var	Descrizione Variazione	Data Variaz.			
2015	8149	PROROGA T.D. DONNARUMMA DAL 01/07/2015 AL 30/9/2		1.397,67		
	1	MANCATA FORNITURA PARTE ORDINE(CHIUSA A18/10/2016			-268,53	
		Tot.		1.397,67	-268,53	1.129,14
2015	8150	PROROGA T.D. DONNARUMMA DAL 01/07/2015 AL 30/9/2		7.339,10		
	1	MANCATA FORNITURA PARTE ORDINE(CHIUSA A18/10/2016			-60,07	
		Tot.		7.339,10	-60,07	7.279,03
2015	8151	PROROGA T.D. DONNARUMMA DAL 01/07/2015 AL 30/9/		2.452,00		
	1	TFR (IMPORTO VINCOLATO NELL' AVANZO DI 31/12/2016			-2.452,00	
		Tot.		2.452,00	-2.452,00	0,00
2015	8157	PROROGA T.D. SABATINI DAL 01/07/2015 AL 30/9/201		20.078,16		
	1	MANCATA FORNITURA PARTE ORDINE(CHIUSURA8/10/2016			-20.078,16	
		Tot.		20.078,16	-20.078,16	0,00
2015	8158	PROROGA T.D. SABATINI DAL 01/07/2015 AL 30/9/2015		1.601,55		
	1	MANCATA FORNITURA PARTE ORDINE(CHIUSA A18/10/2016			-1.601,55	
		Tot.		1.601,55	-1.601,55	0,00
2015	8159	PROROGA T.D. SABATINI DAL 01/07/2015 AL 30/9/2015		7.344,27		
	1	MANCATA FORNITURA PARTE ORDINE(CHIUSO P8/10/2016			-6.508,77	
		Tot.		7.344,27	-6.508,77	835,50
2015	8160	PROROGA T.D. VITTORINI VALERIO DAL 10/07/2015 AL		16.938,83		
	1	MANCATA FORNITURA PARTE ORDINE(CHIUSA A18/10/2016			-1.020,97	
		Tot.		16.938,83	-1.020,97	15.917,86
2015	8162	PROROGA T.D. VITTORINI VALERIO DAL 10/07/2015 AL		1.897,67		
	1	MANCATA FORNITURA PARTE ORDINE(CHIUSA A18/10/2016			-799,90	
		Tot.		1.897,67	-799,90	1.097,77
2015	8164	PROROGA T.D. VITTORINI VALERIO DAL 10/07/2015 AL		7.355,96		
	1	MANCATA FORNITURA PARTE ORDINE(CHIUSA A18/10/2016			-154,18	
		Tot.		7.355,96	-154,18	7.201,78
2015	8165	Procedura negoziata mediante cottimo fiduciario per la		3.649,24		
	1	inesatto impegno di spesa	09/11/2016		-3.649,24	
		Tot.		3.649,24	-3.649,24	0,00
2015	8166	PROROGA T.D. VITTORINI VALERIO DAL 10/07/2015 A		2.452,00		
	1	TFR (IMPORTO VINCOLATO NELL' AVANZO DI 31/12/2016			-2.452,00	
		Tot.		2.452,00	-2.452,00	0,00
2015	8175	PROROGA TD GIUSTI MANUELA DAL 01/07/2015 AL 30/09		11.087,35		
	1	MANCATA FORNITURA PARTE ORDINE(CHIUSA A18/10/2016			-33,07	
	2	MANCATA FORNITURA PARTE ORDINE	31/12/2016		-450,00	
		Tot.		11.087,35	-483,07	10.604,28
2015	8176	PROROGA TD GIUSTI MANUELA DAL 01/07/2015 AL 30/09/		4.352,84		
	1	MANCATA FORNITURA PARTE ORDINE(CHIUSA A18/10/2016			-507,22	
		Tot.		4.352,84	-507,22	3.845,62
2015	8177	PROROGA TD GIUSTI MANUELA DAL 01/07/2015 AL 30/09/		8.264,73		
	1	MANCATA FORNITURA PARTE ORDINE(CHIUSA A18/10/2016			-1.697,17	
		Tot.		8.264,73	-1.697,17	6.567,56

Stampa Variazioni Impegni

Filtro: Anno ='2016', Residuo, Uscite

Anno	N. Imp/Acc	Descrizione Impegno/Accertamento		Importo	Variazioni	Totale
Assegn.	Riga Var	Descrizione Variazione	Data Variaz.			
2015	8178	PROROGA TD GIUSTI MANUELA DAL 01/07/2015 AL 30/0		2.151,00		
	1	TFR (IMPORTO VINCOLATO NELL' AVANZO DI	31/12/2016		-2.150,10	
		Tot.		2.151,00	-2.150,10	0,90
2015	8179	PROROGA T.D. SABATINI DAL 01/07/2015 AL 30/9/201		2.452,00		
	1	TFR (IMPORTO VINCOLATO NELL' AVANZO DI	31/12/2016		-2.452,00	
		Tot.		2.452,00	-2.452,00	0,00
2015	8385	Acquisto di n. 2 bandiere di rappresentanza da estern		5,72		
	1	inesatto impegno di spesa	09/11/2016		-5,72	
		Tot.		5,72	-5,72	0,00
2015	8432	Determina n.122 del 12/06/2015 - Pubblicazione artic		135,49		
	1	Pubblicazione non effettuata	29/09/2016		-111,06	
	2	Pubblicazione non effettuata	29/09/2016		-24,43	
		Tot.		135,49	-135,49	0,00
2015	8443	Valenziano - Roma 15/06/2015		30,10		
	1	inesatto impegno	29/09/2016		-30,10	
		Tot.		30,10	-30,10	0,00
2015	8452	Gianotti - Milano 12/06/2015		37,80		
	1	inesatto impegno	29/09/2016		-37,80	
		Tot.		37,80	-37,80	0,00
2015	8494	Acquisto doppietti acromatici diametro 204mm		3.390,00		
	1	Ordine annullato	05/10/2016		-3.390,00	
		Tot.		3.390,00	-3.390,00	0,00
2015	8497	Ritenute c/Ente su indennità turno per osservazioni SR		753,89		
	1	impegno di spesa sovrastimato	09/11/2016		-417,99	
		Tot.		753,89	-417,99	335,90
2015	8595	Morgante - Roma 17/06/2015		11,60		
	1	inesatto impegno	29/09/2016		-11,60	
		Tot.		11,60	-11,60	0,00
2015	8695	CONTRATTO IND.LAVORO A t.d. DAL 1.7.2015 AL 31.12.		1.300,00		
	1	altre riduzioni di prezzo	31/10/2016		-1.300,00	
		Tot.		1.300,00	-1.300,00	0,00
2015	8792	Pubblicaz. 50% artic. scientifico "On the Absolve Age o		10,31		
	1	Riduzione per minore spesa	29/01/2016		-10,31	
		Tot.		10,31	-10,31	0,00
2015	8923	FORNITURA DI CUBEPRO BLACK PLA		347,70		
	1	mancata fornitura della merce	01/08/2016		-347,70	
		Tot.		347,70	-347,70	0,00
2015	8938	GIULIANI ANDREA (10/2015)		2.500,16		
	1	Diminuzione per cambio imputazione contratto	05/09/2016		-2.500,16	
		Tot.		2.500,16	-2.500,16	0,00
2015	8940	Cuttaia - Milano 19/06/2015		80,00		
	1	missione annullata	29/09/2016		-80,00	
		Tot.		80,00	-80,00	0,00

Stampa Variazioni Impegni

Filtro: Anno ='2016', Residuo, Uscite

Anno	N. Imp/Acc	Descrizione Impegno/Accertamento		Importo	Variazioni	Totale
Assegn.	Riga Var	Descrizione Variazione	Data Variaz.			
2015	8941	GIULIANI ANDREA (10/2015)		189,05		
	1	<i>Diminuzione per cambio imputazione contratto</i>	05/09/2016		-189,05	
		Tot.		189,05	-189,05	0,00
2015	8943	GIULIANI ANDREA (10/2015)		902,53		
	1	<i>Diminuzione per cambio imputazione contratto</i>	05/09/2016		-902,53	
		Tot.		902,53	-902,53	0,00
2015	8946	Cappi - Roma 18/06/2015		50,00		
	1	<i>Missione annullata</i>	29/09/2016		-50,00	
		Tot.		50,00	-50,00	0,00
2015	8950	Caroli - Parma 23/06/2015		47,90		
	1	<i>inesatto impegno</i>	29/09/2016		-47,90	
		Tot.		47,90	-47,90	0,00
2015	9014	Missione a Garching del 27/11/2015		1.200,00		
	1	<i>annullato impegno per missione non effettuata</i>	22/03/2016		-1.200,00	
		Tot.		1.200,00	-1.200,00	0,00
2015	9050	Determina n.128 del 22/06/2015 - Polizza assicurativa		80,00		
	1	<i>Impegno doppio</i>	29/09/2016		-80,00	
		Tot.		80,00	-80,00	0,00
2015	9061	Gianotti - Catania 30/06/2015		28,60		
	1	<i>inesatto impegno</i>	29/09/2016		-28,60	
		Tot.		28,60	-28,60	0,00
2015	9164	AI/17 - SOST. DIFFERENZIALE CED SEDE E LAB. - dec.		244,00		
	1	<i>DET. 102/16 - Annullato per inesatto impegno di spe</i>	15/11/2016		-244,00	
		Tot.		244,00	-244,00	0,00
2015	9168	Determina n.119 del 09/06/2015 - n.121 del 11/06/2015		1.366,61		
	1	<i>Riduzione di prezzo</i>	29/09/2016		-30,00	
		Tot.		1.366,61	-30,00	1.336,61
2015	9231	Determina n.131 del 24/06/2015 - Telefonia fissa		387,49		
	1	<i>Riduzione di prezzo</i>	29/09/2016		-18,74	
		Tot.		387,49	-18,74	368,75
2015	9293	ORD. 95/15 LICOSA SANSONI SRL		33,61		
	1	<i>sconto e altre riduzioni prezzo</i>	07/11/2016		-33,61	
		Tot.		33,61	-33,61	0,00
2015	9326	contratto derattizzazione e disinfestazione Stazione		2.593,72		
	1	<i>mancata fornitura di tutta o parte della merce ordina</i>	31/12/2016		-376,91	
		Tot.		2.593,72	-376,91	2.216,81
2015	9424	Determinazione n° 154 del 18 Giugno 2015 - Aggiudic		13.667,14		
	1	<i>Ribaltamento automatico a competenza anno succe</i>	31/12/2016		-4.919,84	
		Tot.		13.667,14	-4.919,84	8.747,30
2015	9481	Comparatori, calibri e altri tools per misure di precis		1.535,77		
	1	<i>azzeramento per arrotondamento</i>	31/12/2016		-0,01	
		Tot.		1.535,77	-0,01	1.535,76

Stampa Variazioni Impegni

Filtro: Anno ='2016', Residuo, Uscite

Anno	N. Imp/Acc	Descrizione Impegno/Accertamento		Importo	Variazioni	Totale
Assegn.	Riga Var	Descrizione Variazione	Data Variaz.			
2015	9484	N.2 My Cloud Storage WD		630,37		
	1	Spesa non sostenuta	02/02/2016		-630,37	
		Tot.		630,37	-630,37	0,00
2015	9489	Libri biblioteca		228,61		
	1	Libri non disponibili per fallimento della Ditta	10/11/2016		-206,51	
		Tot.		228,61	-206,51	22,10
2015	9495	Fornitura N. 18 libri per Biblioteca INAF-OATO		261,42		
	1	Mancata fornitura parte della merce ordinata, Ordine26/07/2016			-261,42	
		Tot.		261,42	-261,42	0,00
2015	9625	L/A 27diodi x misura temperatura criostato del lab		10,85		
	1	minore spesa - cambio favorevole	06/12/2016		-10,85	
		Tot.		10,85	-10,85	0,00
2015	9634	SPESE TELEFONICHE		1.816,94		
	1	MANCATA FORNITURA PARTE ORDINE	18/10/2016		-1.318,17	
	2	MANCATA FORNITURA PARTE ORDINE	18/10/2016		-498,17	
	3	IMPEGNO CHIUSO	21/12/2016		-0,60	
		Tot.		1.816,94	-1.816,94	0,00
2015	9653	DONZELII SIMONA (09/2015)		1.172,80		
	1	inesatto impegno di spesa -dimissioni da contratto	03/11/2016		-1.172,80	
		Tot.		1.172,80	-1.172,80	0,00
2015	9665	Missione Melbourne (Australia)		1.304,00		
	1	Inesatto impegno si spesa	29/09/2016		-814,69	
		Tot.		1.304,00	-814,69	489,31
2015	9680	Determina n.140 del 30/06/2015 - Prot.n. del - Fornitu		135,66		
	1	Annullamento ordini causa fallimento fornitore	30/09/2016		-133,83	
		Tot.		135,66	-133,83	1,83
2015	9693	Missione Sydney (Australia)		760,00		
	1	Inesatto impegno si spesa	29/09/2016		-252,09	
		Tot.		760,00	-252,09	507,91
2015	9700	Assistenza software Telescopio REM		6.100,00		
	1	mancata fornitura di parte del servizio	07/11/2016		-2.366,50	
	2	mancata fornitura di parte del servizio	07/11/2016		-520,63	
		Tot.		6.100,00	-2.887,13	3.212,87
2015	9760	consumi telefoni Universita 2015		3.616,36		
	1	Riduzione per rettifica costi da Unibo	10/11/2016		-67,78	
	2	Riduzione per rettifica costi da Unibo	10/11/2016		-0,02	
	3	Riduzione per rettifica costi da Unibo	10/11/2016		-0,02	
	4	Riduzione per rettifica costi da Unibo	10/11/2016		-0,02	
		Tot.		3.616,36	-67,84	3.548,52
2015	9900	Contratto TD - Ricercatore III livello, I fascia stipe		1.188,13		
	1	Riduzione a competenza	26/09/2016		-1.188,13	
		Tot.		1.188,13	-1.188,13	0,00

Stampa Variazioni Impegni

Filtro: Anno ='2016', Residuo, Uscite

Anno	N. Imp/Acc	Descrizione Impegno/Accertamento	Importo	Variazioni	Totale
Assegn.	Riga Var	Descrizione Variazione	Data Variaz.		
2015	9902	Contratto TD - Ricercatore III livello, I fascia stipe	15.835,96		
	1	<i>Inesatto impegno di spesa</i>			
		Tot.	15.835,96	-1.136,54	14.699,42
2015	9903	Contratto TD - Ricercatore III livello, I fascia stipe	1.223,20		
	1	<i>Inesatto impegno</i>			
		Tot.	1.223,20	-219,51	1.003,69
2015	9905	Contratto TD - Ricercatore III livello, I fascia stipe	1.461,52		
	1	<i>Inesatto impegno</i>			
		Tot.	1.461,52	-181,74	1.279,78
2015	9906	Contratto TD - Ricercatore III livello, I fascia stipe	1.188,13		
	1	<i>Riduzione a competnza</i>			
		Tot.	1.188,13	-1.188,13	0,00
2015	9935	stipendio Bartolini Marco proroga 01/08/2015 - 31/07/	18.587,24		
	1	<i>inesatto impegno di spesa</i>			
		Tot.	18.587,24	-1.533,07	17.054,17
2015	9936	Trattamento accessorio Bartolini Marco proroga 01/08	1.612,58		
	1	<i>inesatto impegno di spesa</i>			
		Tot.	1.612,58	-295,25	1.317,33
2015	9938	Imposte su stipendio Bartolini Marco proroga 01/08/20	6.463,30		
	1	<i>inesatto impegno di spesa</i>			
		Tot.	6.463,30	-393,55	6.069,75
2015	9939	IRAP su stipendio Bartolini Marco proroga 01/08/2015	2.102,89		
	1	<i>inesatto impegno di spesa</i>			
		Tot.	2.102,89	-79,88	2.023,01
2015	9940	TFR Bartolini Marco proroga 01/08/2015 - 31/07/2016	2.400,00		
	1	<i>inesatto impegno di spesa (da trasferire al fondo T</i>			
		Tot.	2.400,00	-2.393,02	6,98
2015	9954	MISSIONE N.276 DEL 7.7.2015 PER ATTIVITA' OSSER	44,97		
	1	<i>INESATTO IMPEGNO DI SPESA</i>			
		Tot.	44,97	-44,97	0,00
2015	9965	Contratto T.D. Ricercatore III° liv. 1 anno (impegno da	120,00		
	1	<i>Impegno di spesa sovrastimato</i>			
		Tot.	120,00	-27,30	92,70
2015	9966	Contratto T.D. Ricercatore III° livello 1 anno (impegno	1.250,00		
	1	<i>accantonamento quota TFR</i>			
		Tot.	1.250,00	-1.250,00	0,00
2015	9969	Ritenute c/Ente CORONGIU A. - Contratto T.D. Ricercato	1.383,60		
	1	<i>impegno di spesa sovrastimato</i>			
		Tot.	1.383,60	-21,35	1.362,25
2015	9971	PROROGA T.D. POLITI ROMOLO DAL 05/09/2015 AL 04/09	23.774,28		
	1	<i>MANCATA PARTE FORNITURA</i>			
		Tot.	23.774,28	-347,49	23.426,79

Stampa Variazioni Impegni

Filtro: Anno ='2016', Residuo, Uscite

Anno	N. Imp/Acc	Descrizione Impegno/Accertamento		Importo	Variazioni	Totale
Assegn.	Riga Var	Descrizione Variazione	Data Variaz.			
2015	9974	PROROGA T.D. POLITI ROMOLO DAL 05/09/2015 AL 04/0		2.450,00		
	1	TFR (IMPORTO VINCOLATO NELL' AVANZO DI	31/12/2016		-2.450,00	
		Tot.		2.450,00	-2.450,00	0,00
2015	9975	NUOVO T.D. ZUSI MICHELE DAL 09/12/2015 AL 08/12/2		31.560,36		
	1	Ribaltamento automatico a competenza anno succe	31/12/2016		-2.324,64	
		Tot.		31.560,36	-2.324,64	29.235,72
2015	9976	NUOVO T.D. ZUSI MICHELE DAL 09/12/2015 AL 08/12/201		2.446,32		
	1	MANCATA FORNITURA PARTE ORDINE	28/10/2016		-286,42	
	2	Ribaltamento automatico a competenza anno succe	31/12/2016		-89,81	
		Tot.		2.446,32	-376,23	2.070,09
2015	9977	NUOVO T.D. ZUSI MICHELE DAL 09/12/2015 AL 08/12/201		11.400,00		
	1	Ribaltamento automatico a competenza anno succe	31/12/2016		-800,61	
		Tot.		11.400,00	-800,61	10.599,39
2015	9978	NUOVO T.D. ZUSI MICHELE DAL 09/12/2015 AL 08/12/2		2.450,00		
	1	TFR (IMPORTO VINCOLATO NELL' AVANZO DI	31/12/2016		-2.450,00	
		Tot.		2.450,00	-2.450,00	0,00
2015	9979	PROROGA T.D. MIGLIORINI ALESSANDRA DAL 05/09/2015 A2.558,45				
	1	MANCATA FORNITURA PARTE ORDINE(CHIUSA A18/10/2016			-122,14	
		Tot.		2.558,45	-122,14	2.436,31
2015	9980	PROROGA T.D. MIGLIORINI ALESSANDRA DAL 05/09/2015 AL 209,05				
	1	MANCATA FORNITURA PARTE ORDINE(CHIUSA A18/10/2016			-20,86	
		Tot.		209,05	-20,86	188,19
2015	9981	PROROGA T.D. MIGLIORINI ALESSANDRA DAL 05/09/2015 A2.797,76				
	1	MANCATA FORNITURA PARTE ORDINE(CHIUSA A18/10/2016			-99,60	
		Tot.		2.797,76	-99,60	2.698,16
2015	9982	PROROGA T.D. MIGLIORINI ALESSANDRA DAL 05/09/2015 1.030,00				
	1	TFR (IMPORTO VINCOLATO NELL' AVANZO DI	31/12/2016		-1.030,00	
		Tot.		1.030,00	-1.030,00	0,00
2015	10006	Imputazione costo copie in eccedenza come da contr		3.017,58		
	1	minore spesa	21/10/2016		-930,11	
		Tot.		3.017,58	-930,11	2.087,47
2015	10020	Tattamento accessorio mesi di luglio e agosto 2015.		10,00		
	1	riduzione	02/02/2016		-10,00	
		Tot.		10,00	-10,00	0,00
2015	10021	Irap su compenso mesi di luglio e agosto 2015.		1,89		
	1	riduzione	02/02/2016		-1,89	
		Tot.		1,89	-1,89	0,00
2015	10022	Incarico per la redazione degli atti alla realizzazion		6.346,44		
	1	Ribaltamento automatico a competenza anno succe	31/12/2016		-2.434,98	
		Tot.		6.346,44	-2.434,98	3.911,46
2015	10023	Contributi obbligatori su compenso mesi di luglio e a		5,68		
	1	riduzione	02/02/2016		-5,68	
		Tot.		5,68	-5,68	0,00

Stampa Variazioni Impegni

Filtro: Anno ='2016', Residuo, Uscite

Anno	N. Imp/Acc	Descrizione Impegno/Accertamento		Importo	Variazioni	Totale
Assegn.	Riga Var	Descrizione Variazione	Data Variaz.			
2015	10052	P/MATERIALE VARIO		35,66		
	1	MANCATA FORNITURA PARTE ORDINE	18/10/2016		-35,66	
		Tot.		35,66	-35,66	0,00
2015	10092	Contributi aobligatori su compensi a personale a tem		0,30		
	1	riduzione	02/02/2016		-0,30	
		Tot.		0,30	-0,30	0,00
2015	10183	Amati - Stanford 26/10/2015		2.000,00		
	1	inesatto impegno di spesa	25/01/2016		-340,39	
		Tot.		2.000,00	-340,39	1.659,61
2015	10185	Bulgarelli - Modena 13/07/2015		25,00		
	1	missione annullata	29/09/2016		-25,00	
		Tot.		25,00	-25,00	0,00
2015	10204	2015 - gruppo servizi generali		1.582,98		
	1	arrotondamento	27/05/2016		-0,01	
		Tot.		1.582,98	-0,01	1.582,97
2015	10241	materiale optomeccanic per WOW-GIARPS (det. 245/		65,56		
	1	diminuito per ordine concluso	27/09/2016		-65,56	
		Tot.		65,56	-65,56	0,00
2015	10265	Compensi per borsa di studio giugno dicembre 2015.		2.803,54		
	1	Minore spesa	21/01/2016		-0,63	
		Tot.		2.803,54	-0,63	2.802,91
2015	10270	Servizio di noleggio della macchina fotocopiatrice Oli		694,06		
	1	Inesatto impegno di spesa	09/11/2016		-660,47	
		Tot.		694,06	-660,47	33,59
2015	10281	NOLEGGIO FOTOCOPIATRICI OLIVETTI FINO AL 31/12		687,10		
	1	MANCATA FORNITURA PARTE ORDINE	18/10/2016		-194,67	
		Tot.		687,10	-194,67	492,43
2015	10285	SENSORE PER STRUMENTO ALL-SKY CAMERA		26.850,00		
	1	CHIUSO PER MINORE FORNITURA (CAMBIO VAL	03/10/2016		-440,03	
		Tot.		26.850,00	-440,03	26.409,97
2015	10353	impegno x noleggio hardware		2.974,96		
	1	variazione	31/12/2016		-302,11	
	2	variazione	31/12/2016		-66,40	
		Tot.		2.974,96	-368,51	2.606,45
2015	10410	ACQUISTO LIBRO		198,13		
	1	RECUPERO DISPONIBILITA' CON D.D. N. 71/16 D	28/09/2016		-198,13	
		Tot.		198,13	-198,13	0,00
2015	10414	Fornitura di un clock distributor per il backend digi		4.823,88		
	1	impegno imputato 2 volte	09/11/2016		-4.823,88	
		Tot.		4.823,88	-4.823,88	0,00
2015	10462	Detrminazione n° 206 del 15.07.2015 - Affidamento in		3.180,95		
	1	impegno sovrastimato	09/11/2016		-122,32	
		Tot.		3.180,95	-122,32	3.058,63

Stampa Variazioni Impegni

Filtro: Anno ='2016', Residuo, Uscite

Anno	N. Imp/Acc	Descrizione Impegno/Accertamento	Importo	Variazioni	Totale
Assegn.	Riga Var	Descrizione Variazione	Data Variaz.		
2015	10464	AGGIUDICAZIONE E STIPULA DEL CONTRATTO RdO n.	10.808,85		
	1	<i>mancata fornitura di parte della merce</i>	31/10/2016	-5.059,54	
	2	<i>Ribaltamento automatico a competenza anno succe</i>	31/12/2016	-553,40	
		Tot.	10.808,85	-5.612,94	5.195,91
2015	10465	MONOGRAFIE	145,91		
	1	<i>annullamento dell'ordine d'acquisto</i>	30/07/2016	-145,91	
		Tot.	145,91	-145,91	0,00
2015	10535	Pubblicazione scientifica al 50% con OATeramo-Di Ce	6,29		
	1	<i>minore spesa</i>	21/10/2016	-6,29	
		Tot.	6,29	-6,29	0,00
2015	10569	Contratto di noleggio gruppo elettrogeno di soccorso	13.839,07		
	1	<i>arrotondamenti</i>	09/11/2016	-0,59	
		Tot.	13.839,07	-0,59	13.838,48
2015	10608	Noleggio autovettura di servizio della Sede Centrale	133,96		
	1	<i>Inesatto impegno di spesa</i>	09/11/2016	-133,96	
		Tot.	133,96	-133,96	0,00
2015	10703	L/A 32100 LIBRI Astrokids	1.000,00		
	1	<i>Inesatto impegno di spesa - rettifica importo x arro</i>	16/12/2016	-0,56	
		Tot.	1.000,00	-0,56	999,44
2015	10838	Contratto Vigilanza Sede Selargius: dal 1.01.2015 al 3	4.647,30		
	1	<i>arrotondamenti</i>	09/11/2016	-0,14	
		Tot.	4.647,30	-0,14	4.647,16
2015	10854	(CASSA) RIMBORSO SPESE PER MATERIALE VARIO	3,29		
	1	<i>MANCATA FORNITURA PARTE ORDINE</i>	18/10/2016	-3,29	
		Tot.	3,29	-3,29	0,00
2015	10965	impegno x scheda grafica	10,00		
	1	<i>variazione</i>	28/09/2016	-10,00	
		Tot.	10,00	-10,00	0,00
2015	10986	INTEGRAZIONE TFR SABATINI SABINA DAL 01/10/2009	750,00		
	1	<i>TFR (IMPORTO VINCOLATO NELL' AVANZO DI</i>	31/12/2016	-750,00	
		Tot.	750,00	-750,00	0,00
2015	10995	INTEGRAZIONE TFR VITTORINI VALERIO DAL 02/11/200	1.246,00		
	1	<i>TFR (IMPORTO VINCOLATO NELL' AVANZO DI</i>	31/12/2016	-1.246,00	
		Tot.	1.246,00	-1.246,00	0,00
2015	11001	Stipendio Giuseppe Pupillo proroga 01/08/2015-31/07/	18.531,29		
	1	<i>inesatto impegno di spesa</i>	29/09/2016	-1.477,12	
		Tot.	18.531,29	-1.477,12	17.054,17
2015	11002	Trattamento accessorio su stipendio Giuseppe Pupillo	2.500,00		
	1	<i>inesatto impegno di spesa</i>	29/09/2016	-1.850,66	
		Tot.	2.500,00	-1.850,66	649,34
2015	11003	Imposte su stipendio Giuseppe Pupillo proroga 01/08/	6.520,16		
	1	<i>inesatto impegno di spesa</i>	29/09/2016	-450,83	
		Tot.	6.520,16	-450,83	6.069,33

Stampa Variazioni Impegni

Filtro: Anno ='2016', Residuo, Uscite

Anno	N. Imp/Acc	Descrizione Impegno/Accertamento	Importo	Variazioni	Totale
Assegn.	Riga Var	Descrizione Variazione	Data Variaz.		
2015	11004	IRAP su stipendio Giuseppe Pupillo proroga 01/08/201	2.101,72		
	1	inesatto impegno di spesa		-78,85	
		Tot.	2.101,72	-78,85	2.022,87
2015	11005	TFR Giuseppe Pupillo proroga 01/08/2015-31/07/2016	2.400,00		
	1	inesatto impegno di spesa (da trasferire al fondo T		-2.400,00	
		Tot.	2.400,00	-2.400,00	0,00
2015	11023	Contratto a T. D. 2 anni (dal 20.07.2015 al 19.07.201	130,00		
	1	impegno di spesa sovrastimato		-14,08	
		Tot.	130,00	-14,08	115,92
2015	11025	Contratto TD 2 anni dal 20.07.2015 al 19.07.2017 - On	1.314,26		
	1	impegno di spesa sovrastimato		-20,43	
		Tot.	1.314,26	-20,43	1.293,83
2015	11026	Contratto TD 2 anni dal 20.07.2015 al 19.07.2017 - quo	1.250,00		
	1	accantonamento quota TFR		-1.250,00	
		Tot.	1.250,00	-1.250,00	0,00
2015	11054	MATERIALE DI CONSUMO VARIO	42,00		
	1	MANCATA FORNITURA PARTE ORDINE		-42,00	
		Tot.	42,00	-42,00	0,00
2015	11064	P/CANCELLERIA VARIA	0,01		
	1	MANCATA FORNITURA PARTE ORDINE		-0,01	
		Tot.	0,01	-0,01	0,00
2015	11075	Servizio smaltimento rifiuti - D.D.n. 124/2015	840,34		
	1	Inesatto impegno di spesa		-840,34	
		Tot.	840,34	-840,34	0,00
2015	11084	Acquisto sintetizzatori di frequenza	6,35		
	1	minore spesa - modifica cambio		-6,35	
		Tot.	6,35	-6,35	0,00
2015	11171	Determina n.152 del 28/07/2015 - Spostamento impegn	5.804,48		
	1	Annullamento per spostamento impegno		-5.804,48	
		Tot.	5.804,48	-5.804,48	0,00
2015	11251	MISS TAVANI - ISCRIZIONE WORKSHOP SESTO (BZ) -	400,00		
	1	MANCATA FORNITURA ORDINE		-400,00	
		Tot.	400,00	-400,00	0,00
2015	11252	MISS MULERI ISCRIZIONE WORKSHOP SESTO (BZ) O	400,00		
	1	MANCATA FORNITURA ORDINE		-400,00	
		Tot.	400,00	-400,00	0,00
2015	11293	TFR CONTRATTO TD LECCIA S. DAL 01.08.2015 AL 30.	362,00		
	1	RECUPERO DISPONIBILITA' CON D.D. N. 71/16		-362,00	
		Tot.	362,00	-362,00	0,00
2015	11299	Aspirapolvere professionale da laboratorio - D.D. n.1	141,65		
	1	Sconto		-141,65	
		Tot.	141,65	-141,65	0,00

Stampa Variazioni Impegni

Filtro: Anno ='2016', Residuo, Uscite

Anno	N. Imp/Acc	Descrizione Impegno/Accertamento	Importo	Variazioni	Totale
Assegn.	Riga Var	Descrizione Variazione	Data Variaz.		
2015	11368	ISCRIZIONE CONGRESSO -MISS DE ROSA OM 547 SES	185,00		
	1	MANCATA FORNITURA ORDINE	18/10/2016	-185,00	
		Tot.	185,00	-185,00	0,00
2015	11390	Saldo derattizzazione e disinfestazione	219,60		
	1	variazione	21/09/2016	-164,70	
		Tot.	219,60	-164,70	54,90
2015	11455	Burigana - Mosca, Dubna, San Pietroburgo, Roma 20/	2.300,00		
	1	inesatto impegno di spesa	01/03/2016	-185,02	
		Tot.	2.300,00	-185,02	2.114,98
2015	11593	Deposito risposta brevetto slumping a caldo	203,28		
	1	Correzione prorata	05/10/2016	-203,28	
		Tot.	203,28	-203,28	0,00
2015	11636	RINNOVO MANUTENZIONE ORDINARIA A STRAORDINARIA 46.746,74	46.746,74		
	1	Ribaltamento automatico a competenza anno succe	31/12/2016	-21.251,18	
		Tot.	46.746,74	-21.251,18	25.495,56
2015	11652	SPESE PER DIRITTI DOGANALI	64,32		
	1	MANCATA FORNITURA PARTE ORDINE	18/10/2016	-64,32	
		Tot.	64,32	-64,32	0,00
2015	11687	Missione Melbourne (Australia)	1.304,00		
	1	Inesatto impegno di spesa	29/09/2016	-757,93	
		Tot.	1.304,00	-757,93	546,07
2015	11688	Missione Sofia (Bulgaria)	128,00		
	1	Inesatto impegno di spesa	29/09/2016	-48,63	
		Tot.	128,00	-48,63	79,37
2015	11876	MISSIONE N.341 A SLN DAL 12 AL 14.8.2015 PER V	110,00		
	1	INESATTO IMPEGNO DI SPESA	02/08/2016	-110,00	
		Tot.	110,00	-110,00	0,00
2015	12006	Telefonia mobile - Determina n. 172/01.09.2015	116,02		
	1	Riduzione di prezzo	04/10/2016	-116,02	
		Tot.	116,02	-116,02	0,00
2015	12008	Telefonia mobile - Determina n. 172/01.09.2015	26,84		
	1	Riduzione di prezzo	04/10/2016	-26,84	
		Tot.	26,84	-26,84	0,00
2015	12009	Telefonia mobile - Determina n. 172/01.09.2015	79,29		
	1	Riduzione di prezzo	04/10/2016	-79,29	
		Tot.	79,29	-79,29	0,00
2015	12042	Fornitura di energia elettrica per la Sede Centrale IN	11.646,81		
	1	Inesatto impegno di spesa	09/11/2016	-6.570,01	
		Tot.	11.646,81	-6.570,01	5.076,80
2015	12197	Missione Soverato	900,00		
	1	Inesatto impegno di spesa	29/09/2016	-25,92	
		Tot.	900,00	-25,92	874,08

Stampa Variazioni Impegni

Filtro: Anno ='2016', Residuo, Uscite

Anno	N. Imp/Acc	Descrizione Impegno/Accertamento	Importo	Variazioni	Totale
Assegn.	Riga Var	Descrizione Variazione	Data Variaz.		
2015	12203	Missione dell'8-10/09/2015 (Firenze)	650,00		
	1	Minore spesa	16/03/2016	-74,55	
		Tot.	650,00	-74,55	575,45
2015	12258	MISSIONE N.365 DEL 3.9.2015 PER ASSISTENZA TECN	22,00		
	1	Inesatto impegno di spesa	07/10/2016	-22,00	
		Tot.	22,00	-22,00	0,00
2015	12263	Determina Direttore n. 149 dell' 8/9/2015 accantonamen	2.753,17		
	1	Sconto e altre riduzioni di prezzo, conguaglio T.A.RI05/09/2016		-2.753,17	
		Tot.	2.753,17	-2.753,17	0,00
2015	12288	TELEFONIA MOBILE E TRAFFICO DATI	104,98		
	1	AUMENTO PER INCAPIENZA	08/07/2016	149,16	
	2	AUMENTO PER INCAPIENZA	07/11/2016	37,57	
		Tot.	104,98	186,73	291,71
2015	12318	Franceschi Enrico - proroga contratto TD 12 mesi (d	2.376,26		
	1	Riduzione a competenza	26/09/2016	-2.370,08	
		Tot.	2.376,26	-2.370,08	6,18
2015	12336	Missione Sydney (AUS)	757,00		
	1	Inesatto impegno di spesa	29/09/2016	-286,37	
		Tot.	757,00	-286,37	470,63
2015	12339	Missione Cefalù	700,00		
	1	Missione non effettuata	30/09/2016	-700,00	
		Tot.	700,00	-700,00	0,00
2015	12356	Seminario dott.ssa ALTWEGG Katharina	32,00		
	1	Annullamento impegno	31/12/2016	-32,00	
		Tot.	32,00	-32,00	0,00
2015	12457	TELEFONIA MOBILE E TRAFFICO DATI	152,49		
	1	azzeramento per competenza	31/12/2016	-48,24	
		Tot.	152,49	-48,24	104,25
2015	12481	impegno x set di reticoli di diffrazione VPHG per lo	300.000,00		
	1	Ribaltamento automatico a competenza anno succe 31/12/2016		-300.000,00	
		Tot.	300.000,00	-300.000,00	0,00
2015	12497	PROROGA T.D. D'AMICIS RAFFAELLA DAL 15/09/2015 AL 1	339,05		
	1	MANCATA FORNITURA PARTE ORDINE(CHIUSA A18/10/2016		-150,86	
		Tot.	339,05	-150,86	188,19
2015	12499	PROROGA T.D. D'AMICIS RAFFAELLA DAL 15/09/2015 AL	1.020,00		
	1	TFR (IMPORTO VINCOLATO NELL' AVANZO DI 31/12/2016		-1.020,00	
		Tot.	1.020,00	-1.020,00	0,00
2015	12525	TELEFONIA MOBILE E TRAFFICO DATI	186,34		
	1	OTT-NOV 2015	22/01/2016	80,18	
		Tot.	186,34	80,18	266,52
2015	12527	TELEFONIA MOBILE E TRAFFICO DATI	252,49		
	1	CAMBIO CRAM SU OF	28/01/2016	-252,49	
		Tot.	252,49	-252,49	0,00

Stampa Variazioni Impegni

Filtro: Anno ='2016', Residuo, Uscite

Anno	N. Imp/Acc	Descrizione Impegno/Accertamento	Importo	Variazioni	Totale
Assegn.	Riga Var	Descrizione Variazione	Data Variaz.		
2015	12544	Bulgarelli - Liverpool 14/09/2015	1.600,00		
	1	<i>inesatto impegno di spesa</i>	15/03/2016	-209,61	
		Tot.	1.600,00	-209,61	1.390,39
2015	12580	Determina n.181 del 11/09/2015 - RF 117 - Pubblicazio	337,61		
	1	<i>Riduzione di prezzo</i>	29/09/2016	-9,44	
		Tot.	337,61	-9,44	328,17
2015	12597	Stipendio Giovanni Naldi proroga 02/09/2015 - 01/09/2	21.279,80		
	1	<i>inesatto impegno di spesa</i>	29/09/2016	-1.789,32	
		Tot.	21.279,80	-1.789,32	19.490,48
2015	12598	Trattamento accessorio su stipendio Giovanni Naldi p	2.500,00		
	1	<i>inesatto impegno di spesa</i>	29/09/2016	-1.907,33	
		Tot.	2.500,00	-1.907,33	592,67
2015	12599	Imposte su stipendio Giovanni Naldi proroga 02/09/201	7.259,69		
	1	<i>inesatto impegno di spesa</i>	29/09/2016	-509,27	
		Tot.	7.259,69	-509,27	6.750,42
2015	12600	IRAP su stipendio Giovanni Naldi proroga 02/09/2015 -	2.322,91		
	1	<i>inesatto impegno di spesa</i>	29/09/2016	-73,03	
		Tot.	2.322,91	-73,03	2.249,88
2015	12602	TFR Giovanni Naldi proroga 02/09/2015 - 01/09/2016	2.398,20		
	1	<i>inesatto impegno di spesa (da trasferire al fondo T</i>	18/11/2016	-2.398,20	
		Tot.	2.398,20	-2.398,20	0,00
2015	12662	P/MATERIALE DI CONSUMO VARIO	2.250,57		
	1	<i>MANCATA FORNITURA PARTE ORDINE</i>	18/10/2016	-2.250,57	
		Tot.	2.250,57	-2.250,57	0,00
2015	12671	Affidamento dell'incarico di collaudo in c.o. e finale	3.298,88		
	1	<i>Ribaltamento automatico a competenza anno succe</i>	31/12/2016	-3.298,88	
		Tot.	3.298,88	-3.298,88	0,00
2015	12711	Trattamento accessorio td sett. - dic.	150,00		
	1	<i>impegno di spesa sovrastimato</i>	09/11/2016	-23,88	
		Tot.	150,00	-23,88	126,12
2015	12713	Ritenute c/Ente su contratto td sett. - dic.	1.316,71		
	1	<i>impegno di spesa sovrastimato</i>	09/11/2016	-27,84	
		Tot.	1.316,71	-27,84	1.288,87
2015	12714	Quota TFR contratto td VI° liv. CTER - sett. - dic.	900,00		
	1	<i>accantonamento quota TFR</i>	31/12/2016	-900,00	
		Tot.	900,00	-900,00	0,00
2015	12716	Ritenute c/Ente su contratto td sett. - dic. 2015	1.233,56		
	1	<i>impegno di spesa sovrastimato</i>	09/11/2016	-32,44	
		Tot.	1.233,56	-32,44	1.201,12
2015	12718	Quota TFR contratto td Tecnologo III livello - sett. - di	1.000,00		
	1	<i>accantonamento quota TFR</i>	31/12/2016	-1.000,00	
		Tot.	1.000,00	-1.000,00	0,00

Stampa Variazioni Impegni

Filtro: Anno ='2016', Residuo, Uscite

Anno	N. Imp/Acc	Descrizione Impegno/Accertamento	Importo	Variazioni	Totale
Assegn.	Riga Var	Descrizione Variazione	Data Variaz.		
2015	12720	Determina n.184 del 15/09/2015 - Telefonia mobile - R	37,70		
	1	Riduzione di prezzo	04/10/2016	-37,70	
		Tot.	37,70	-37,70	0,00
2015	12748	Trattamento accessorio td Tecnologo III liv. - sett. - di	92,16		
	1	impegno di spesa sovrastimato	09/11/2016	-15,87	
		Tot.	92,16	-15,87	76,29
2015	12753	Cena sociale congresso IMCOS 8/10/15 Milano	1.000,00		
	1	variazione	31/12/2016	-80,00	
		Tot.	1.000,00	-80,00	920,00
2015	12773	TFR contratto td Tecnologo III liv. - ago. - dic. 2015	1.100,00		
	1	accantonamento quota TFR	31/12/2016	-1.100,00	
		Tot.	1.100,00	-1.100,00	0,00
2015	12897	Laura Nieddu - proroga contratto di lavoro a t.d. (rep.	1.760,38		
	1	Somme da vincolare e destinare al capitolo 1.04.02.081/12/2016		-1.760,38	
		Tot.	1.760,38	-1.760,38	0,00
2015	12969	det. 304/15 - concorso 1 posto ric. III liv. t.ind. - i	1.900,00		
	1	importi sovrastimati - (come da indicazioni Ufficio I)	31/12/2016	-1.219,58	
		Tot.	1.900,00	-1.219,58	680,42
2015	13021	impegno x incentivo spettante al RUP dei lavori di mo	1,84		
	1	variazione	06/09/2016	-1,84	
		Tot.	1,84	-1,84	0,00
2015	13025	PROROGA T.D.CICCHETTI ANDREA DAL 01/10/2015 AL 30/	24.554,76		
	1	MANCATA FORNITURA PARTE ORDINE(CHIUSA A18/10/2016		-827,97	
		Tot.	24.554,76	-827,97	23.726,79
2015	13027	PROROGA T.D.CICCHETTI ANDREA DAL 01/10/2015 AL 3	1.997,24		
	1	MANCATA FORNITURA PARTE ORDINE(CHIUSA A18/10/2016		-303,53	
		Tot.	1.997,24	-303,53	1.693,71
2015	13029	PROROGA T.D.CICCHETTI ANDREA DAL 01/10/2015 AL 30/	10.215,18		
	1	MANCATA FORNITURA PARTE ORDINE	02/11/2016	-277,69	
		Tot.	10.215,18	-277,69	9.937,49
2015	13031	PROROGA T.D.CICCHETTI ANDREA DAL 01/10/2015 AL 3	2.429,17		
	1	TFR (IMPORTO VINCOLATO NELL' AVANZO DI	31/12/2016	-2.429,17	
		Tot.	2.429,17	-2.429,17	0,00
2015	13037	PROROGA TD LAZZAROTTO FRANCESCO DAL 01/10/2015 AL 30/	24.554,76		
	1	MANCATA FORNITURA PARTE ORDINE(CHIUSA A18/10/2016		-909,17	
		Tot.	24.554,76	-909,17	23.645,59
2015	13038	PROROGA TD LAZZAROTTO FRANCESCO DAL 01/10/2015 AL 30/	1.997,24		
	1	MANCATA FORNITURA PARTE ORDINE(CHIUSA A18/10/2016		-309,80	
		Tot.	1.997,24	-309,80	1.687,44
2015	13039	PROROGA TD LAZZAROTTO FRANCESCO DAL 01/10/2015 AL 30/	10.215,18		
	1	MANCATA FORNITURA PARTE ORDINE	02/11/2016	-298,77	
		Tot.	10.215,18	-298,77	9.916,41

Stampa Variazioni Impegni

Filtro: Anno ='2016', Residuo, Uscite

Anno	N. Imp/Acc	Descrizione Impegno/Accertamento		Importo	Variazioni	Totale
Assegn.	Riga Var	Descrizione Variazione	Data Variaz.			
2015	13040	PROROGA TD LAZZAROTTO FRANCESCO DAL 01/10/2015 A	2.450,00			
	1	TFR (IMPORTO VINCOLATO NELL' AVANZO DI	31/12/2016		-2.450,00	
		Tot.		2.450,00	-2.450,00	0,00
2015	13043	PROROGA T.D. NOSCHESE RAFFAELLA DAL 06/10/2015 AL	25.491,07			
	1	MANCATA FORNITURA PARTE ORDINE(CHIUSA A	18/10/2016		-1.564,28	
		Tot.		25.491,07	-1.564,28	23.926,79
2015	13044	PROROGA T.D. NOSCHESE RAFFAELLA DAL 06/10/2015 AL	1.997,24			
	1	MANCATA FORNITURA PARTE ORDINE	28/10/2016		-303,53	
		Tot.		1.997,24	-303,53	1.693,71
2015	13046	PROROGA T.D. NOSCHESE RAFFAELLA DAL 06/10/2015 AL	10.215,18			
	1	MANCATA FORNITURA PARTE ORDINE	02/11/2016		-284,11	
		Tot.		10.215,18	-284,11	9.931,07
2015	13047	PROROGA T.D. NOSCHESE RAFFAELLA DAL 06/10/2015 A	2.431,81			
	1	TFR (IMPORTO VINCOLATO NELL' AVANZO DI	31/12/2016		-2.431,81	
		Tot.		2.431,81	-2.431,81	0,00
2015	13048	NUOVO BANDO TD DIEGO PIERO DAL 15/01/2016 AL	14/01/32.800,00			
	1	Ribaltamento automatico a competenza anno succe	31/12/2016		-2.264,92	
		Tot.		32.800,00	-2.264,92	30.535,08
2015	13050	NUOVO BANDO TD DIEGO PIERO DAL 15/01/2016 AL	14/01/ 2.750,00			
	1	MANCATA FORNITURA PARTE ORDINE	09/11/2016		-455,93	
	2	INTEGRAZIONE ACCESSORI	15/12/2016		64,57	
		Tot.		2.750,00	-391,36	2.358,64
2015	13052	NUOVO BANDO TD DIEGO PIERO DAL 15/01/2016 AL	14/01 12.000,00			
	1	MANCATA FORNITURA PARTE ORDINE	02/11/2016		-1.138,71	
	2	INTEGRAZIONE IMPEGNO	22/12/2016		413,14	
		Tot.		12.000,00	-725,57	11.274,43
2015	13053	NUOVO BANDO TD DIEGO PIERO DAL 15/01/2016 AL	14/0 2.450,00			
	1	TFR (IMPORTO VINCOLATO NELL' AVANZO DI	31/12/2016		-2.450,00	
		Tot.		2.450,00	-2.450,00	0,00
2015	13056	PROROGA T.D. FIORENZA EMILIANO DAL 01/10/2015 AL	30 6.227,40			
	1	MANCATA FORNITURA PARTE ORDINE(CHIUSA A	18/10/2016		-16,13	
		Tot.		6.227,40	-16,13	6.211,27
2015	13058	PROROGA T.D. FIORENZA EMILIANO DAL 01/10/2015 AL	3010.429,78			
	1	MANCATA FORNITURA PARTE ORDINE	02/11/2016		-1.137,67	
		Tot.		10.429,78	-1.137,67	9.292,11
2015	13059	PROROGA T.D. FIORENZA EMILIANO DAL 01/10/2015 AL	2.150,00			
	1	TFR (IMPORTO VINCOLATO NELL' AVANZO DI	31/12/2016		-2.143,80	
		Tot.		2.150,00	-2.143,80	6,20
2015	13060	gasolio artico da riscaldamento in Convenzione CONS	12.000,00			
	1	minore spesa per mancata consegna di Lt 1000 di g	31/12/2016		-2.089,00	
		Tot.		12.000,00	-2.089,00	9.911,00
2015	13088	Rack e componenti, accessori di montaggio	1.074,04			

Stampa Variazioni Impegni

Filtro: Anno ='2016', Residuo, Uscite

Anno	N. Imp/Acc	Descrizione Impegno/Accertamento	Importo	Variazioni	Totale
Assegn.	Riga Var	Descrizione Variazione	Data Variaz.		
	1	Mancata fatturazione	31/12/2016	-1.074,04	
		Tot.	1.074,04	-1.074,04	0,00
2015	13178	Stephen - Coimbra 16/11/2015	750,00		
	1	Inesatto impegno	29/09/2016	-60,43	
		Tot.	750,00	-60,43	689,57
2015	13179	Caroli - Coimbra 16/11/2015	750,00		
	1	Inesatto impegno	29/09/2016	-57,66	
		Tot.	750,00	-57,66	692,34
2015	13181	Villa - Noordwijk 05/10/2015	1.800,00		
	1	inesatto impegno di spesa	10/02/2016	-343,89	
		Tot.	1.800,00	-343,89	1.456,11
2015	13184	Missione a Santa Barbara USA del 1/11/15 gg. 8	490,00		
	1	azzeramento per sovrastima	31/12/2016	-73,55	
		Tot.	490,00	-73,55	416,45
2015	13185	Rossi - Arcetri 28/09/2015	550,00		
	1	Inesatto impegno di spesa	27/05/2016	-266,50	
		Tot.	550,00	-266,50	283,50
2015	13186	Sandri - Noordwijk 05/10/2015	1.200,00		
	1	Inesatto impegno	29/09/2016	-170,54	
		Tot.	1.200,00	-170,54	1.029,46
2015	13199	Gianotti - Liverpool 13/09/2015	1.900,00		
	1	inesatto impegno di spesa	14/02/2016	-40,09	
		Tot.	1.900,00	-40,09	1.859,91
2015	13210	N. 100 Schede plastificate modellino Cheops + spese	140,02		
	1	azzeramento per sovrastima	31/12/2016	-43,60	
		Tot.	140,02	-43,60	96,42
2015	13218	TFR T.D. Primo Ricercatore II livello 36 mesi dal 22/	10.000,00		
	1	TFR da imputare a vincolo su avanzo di amministra	23/09/2016	-10.000,00	
		Tot.	10.000,00	-10.000,00	0,00
2015	13265	Contratto abbonamento alle banche dati giuridiche del	4,98		
	1	inesatto impegno di spesa	09/11/2016	-4,98	
		Tot.	4,98	-4,98	0,00
2015	13267	P/WORKSHOP DEL 5-9 OTTOBRE (P.Ubertini)	5.062,77		
	1	MANCATA FORNITURA ORDINE	18/10/2016	-5.062,77	
		Tot.	5.062,77	-5.062,77	0,00
2015	13268	P/WORKSHOP DEL 5-9 OTTOBRE (P.Ubertini)	1.463,08		
	1	MANCATA FORNITURA ORDINE	18/10/2016	-1.463,08	
		Tot.	1.463,08	-1.463,08	0,00
2015	13331	Cuttaia - Arcetri 28/09/2015	100,00		
	1	inesatto impegno di spesa	28/01/2016	-63,00	
		Tot.	100,00	-63,00	37,00
2015	13332	Cuttaia - Arcetri 29/09/2015	100,00		

Stampa Variazioni Impegni

Filtro: Anno ='2016', Residuo, Uscite

Anno	N. Imp/Acc	Descrizione Impegno/Accertamento	Importo	Variazioni	Totale
Assegn.	Riga Var	Descrizione Variazione	Data Variaz.		
	1	inesatto impegno di spesa	28/01/2016	-66,80	
		Tot.	100,00	-66,80	33,20
2015	13334	Fornitura azoto gassoso, ord. 76/2015	414,80		
	1	riduzione residuo per sconto e altre riduzioni di pre	29/09/2016	-16,10	
		Tot.	414,80	-16,10	398,70
2015	13336	Cuttaia - Noordwijk 05/10/2015	1.600,00		
	1	inesatto impegno di spesa	28/01/2016	-263,19	
		Tot.	1.600,00	-263,19	1.336,81
2015	13359	Missione Sydney (Australia)	823,00		
	1	Inesatto impegno di spesa	29/09/2016	-83,60	
		Tot.	823,00	-83,60	739,40
2015	13450	Pubblicazione articolo scientifico "Solving the Exci	1.371,00		
	1	minore spesa - cambio	03/11/2016	-22,50	
		Tot.	1.371,00	-22,50	1.348,50
2015	13469	Progettazione e costruzione di iniettori per ricevitor	29.280,00		
	1	Ribaltamento automatico a competenza anno succe	31/12/2016	-29.280,00	
		Tot.	29.280,00	-29.280,00	0,00
2015	13475	Progettazione e costruzione di iniettori per ricevitor	29.280,00		
	1	Ribaltamento automatico a competenza anno succe	31/12/2016	-29.280,00	
		Tot.	29.280,00	-29.280,00	0,00
2015	13552	Contratto TD - Ricercatore III livello, I fascia stipend	31.671,92		
	1	Riduzione impegno a competenza	26/09/2016	-16.863,10	
	2	riduzione a competenza 2016	31/12/2016	-278,94	
		Tot.	31.671,92	-17.142,04	14.529,88
2015	13553	Contratto TD - Ricercatore III livello, I fascia stipend	2.446,40		
	1	Riduzione impegno a competenza	26/09/2016	-1.505,45	
		Tot.	2.446,40	-1.505,45	940,95
2015	13554	Contratto TD - Ricercatore III livello, I fascia stipend	8.216,49		
	1	Riduzione a competenza	26/09/2016	-4.200,51	
	2	riduzione a competenza	31/12/2016	-6,32	
		Tot.	8.216,49	-4.206,83	4.009,66
2015	13555	Contratto TD - Ricercatore III livello, I fascia stipend	2.923,04		
	1	Riduzione a competenza	26/09/2016	-1.584,56	
	2	riduzione a competenza	31/12/2016	-3,59	
		Tot.	2.923,04	-1.588,15	1.334,89
2015	13556	Contratto TD - Ricercatore III livello, I fascia stipend	2.360,63		
	1	Riduzione a competenza	26/09/2016	-2.360,63	
		Tot.	2.360,63	-2.360,63	0,00
2015	13558	Contratto TD - Primo Ricercatore, 2 livello, I fascia	40.411,76		
	1	Riduzione impegno a competenza	26/09/2016	-15.646,58	
	2	riduzione a competenza	31/12/2016	-8,63	
		Tot.	40.411,76	-15.655,21	24.756,55

Stampa Variazioni Impegni

Filtro: Anno ='2016', Residuo, Uscite

Anno	N. Imp/Acc	Descrizione Impegno/Accertamento	Importo	Variazioni	Totale
Assegn.	Riga Var	Descrizione Variazione	Data Variaz.		
2015	13559	Contratto TD - Primo Ricercatore, 2 livello, I fascia	2.664,86		
	1	Riduzione a competenza	26/09/2016	-900,00	
	2	riduzione a competnza 2016	31/12/2016	-132,34	
		Tot.	2.664,86	-1.032,34	1.632,52
2015	13560	Contratto TD - Primo Ricercatore, 2 livello, I fascia	10.356,90		
	1	Riduzione a competenza	26/09/2016	-3.728,50	
		Tot.	10.356,90	-3.728,50	6.628,40
2015	13561	Contratto TD - Primo Ricercatore, 2 livello, I fascia	3.684,50		
	1	Riduzione a competenza	26/09/2016	-1.433,56	
		Tot.	3.684,50	-1.433,56	2.250,94
2015	13562	Contratto TD - Primo Ricercatore, 2 livello, I fascia	2.995,28		
	1	Riduzione a competenza	26/09/2016	-2.995,28	
		Tot.	2.995,28	-2.995,28	0,00
2015	13564	P/MATERIALE DI CONSUMO VARIO	610,00		
	1	MANCATA FORNITURA PARTE ORDINE	18/10/2016	-610,00	
		Tot.	610,00	-610,00	0,00
2015	13567	P/MATERIALE DI CONSUMO VARIO	1.195,60		
	1	MANCATA FORNITURA PARTE ORDINE	18/10/2016	-1.195,60	
		Tot.	1.195,60	-1.195,60	0,00
2015	13626	Intervento tecnico per modifica applicativo "Folium" at	854,00		
	1	Riduzione impegno per risarcimento danno 10%. Nota 2016	20/12/2016	-854,00	
		Tot.	854,00	-854,00	0,00
2015	13674	Missione Tenerife	1.200,00		
	1	Inesatto impegno di spesa	29/09/2016	-579,01	
		Tot.	1.200,00	-579,01	620,99
2015	13681	De Cesare - Ginevra 13/12/2015	1.000,00		
	1	inesatto impegno di spesa	01/03/2016	-208,77	
		Tot.	1.000,00	-208,77	791,23
2015	13683	Auricchio - Ferrara 01/10/2015	15,00		
	1	missione senza spese	30/09/2016	-15,00	
		Tot.	15,00	-15,00	0,00
2015	13685	Conforti - Sydney 23/10/2015	3.300,00		
	1	inesatto impegno di spesa	25/02/2016	-665,41	
		Tot.	3.300,00	-665,41	2.634,59
2015	13688	Palazzi - Arcetri 30/09/2015	300,00		
	1	Inesatto impegno	29/09/2016	-181,50	
		Tot.	300,00	-181,50	118,50
2015	13694	Missione Cefalù	650,00		
	1	Missione non effettuata	30/09/2016	-650,00	
		Tot.	650,00	-650,00	0,00
2015	13721	Gianotti - Cefalù 05/10/2015	600,00		
	1	inesatto impegno di spesa	28/01/2016	-137,28	
		Tot.	600,00	-137,28	462,72

Stampa Variazioni Impegni

Filtro: Anno ='2016', Residuo, Uscite

Anno	N. Imp/Acc	Descrizione Impegno/Accertamento	Importo	Variazioni	Totale
Assegn.	Riga Var	Descrizione Variazione	Data Variaz.		
2015	13810	PROROGA T.D. PANESSA FRANCESCA DAL 24/10/2015 AL 22.003,51			
	1	MANCATA FORNITURA PARTE ORDINE	28/10/2016	-121,61	
		Tot.	2.003,51	-121,61	1.881,90
2015	13812	PROROGA T.D. PANESSA FRANCESCA DAL 24/10/2015 AL 2.450,00			
	1	TFR (IMPORTO VINCOLATO NELL' AVANZO DI	31/12/2016	-2.450,00	
		Tot.	2.450,00	-2.450,00	0,00
2015	13836	PROROGA T.D. RISPOLI ROSSANA DAL 04/11/2015 AL 03/ 6.027,38			
	1	MANCATA FORNITURA PARTE ORDINE(CHIUSA A	18/10/2016	-554,76	
		Tot.	6.027,38	-554,76	5.472,62
2015	13840	PROROGA T.D. RISPOLI ROSSANA DAL 04/11/2015 AL 03 815,00			
	1	TFR (IMPORTO VINCOLATO NELL' AVANZO DI	31/12/2016	-815,00	
		Tot.	815,00	-815,00	0,00
2015	13853	MISSIONE GUAITA A CEFALU DEL 24/8/15	500,00		
	1	INESATTO IMPEGNO DI SPESA	27/06/2016	-13,90	
		Tot.	500,00	-13,90	486,10
2015	13879	PROROGA T.D. CTER GIUPPI STEFANO DAL 03/11/2015 AL 11.215,24			
	1	MANCATA FORNITURA PARTE ORDINE(CHIUSO P	18/10/2016	-3.085,29	
		Tot.	11.215,24	-3.085,29	8.129,95
2015	13880	PROROGA T.D. CTER GIUPPI STEFANO DAL 03/11/2015 AL 4.017,60			
	1	MANCATA FORNITURA PARTE ORDINE(CHIUSA A	18/10/2016	-971,78	
		Tot.	4.017,60	-971,78	3.045,82
2015	13881	PROROGA T.D. CTER GIUPPI STEFANO DAL 03/11/2015 AL 7.167,69			
	1	MANCATA FORNITURA PARTE ORDINE	02/11/2016	-1.553,13	
		Tot.	7.167,69	-1.553,13	5.614,56
2015	13882	PROROGA T.D. CTER GIUPPI STEFANO DAL 03/11/2015 A 1.431,43			
	1	TFR (IMPORTO VINCOLATO NELL' AVANZO DI	31/12/2016	-1.431,43	
		Tot.	1.431,43	-1.431,43	0,00
2015	13915	Missione Monaco (D) (fondi Frailis)	300,00		
	1	Inesatto impegno di spesa	29/09/2016	-11,33	
		Tot.	300,00	-11,33	288,67
2015	13920	Missione Napoli (fondi Biviano)	500,00		
	1	Inesatto impegno di spesa	29/09/2016	-128,61	
		Tot.	500,00	-128,61	371,39
2015	13932	SALDO PER SOSTITUZIONE DI RESISTENZA A BAGNO	1.030,19		
	1	sconto	30/07/2016	-0,12	
		Tot.	1.030,19	-0,12	1.030,07
2015	13959	P/MATERIALE INFORMATICO VARIO	40,57		
	1	MANCATA FORNITURA PARTE ORDINE	18/10/2016	-40,57	
		Tot.	40,57	-40,57	0,00
2015	13978	Servizio RadioTaxi 3570 per trasporto persone. Det. D	247,03		
	1	Inesatto impegno di spesa	09/11/2016	-137,12	
		Tot.	247,03	-137,12	109,91

Stampa Variazioni Impegni

Filtro: Anno ='2016', Residuo, Uscite

Anno	N. Imp/Acc	Descrizione Impegno/Accertamento		Importo	Variazioni	Totale
Assegn.	Riga Var	Descrizione Variazione	Data Variaz.			
2015	13979	Collaborazione didattica musicale		915,00		
	1	variazione	31/12/2016		-17,96	
		Tot.		915,00	-17,96	897,04
2015	14180	MISS PIRO OM 780 TOLOSA		1.123,82		
	1	INESATTO IMPEGNO DI SPESA	18/10/2016		-14,52	
		Tot.		1.123,82	-14,52	1.109,30
2015	14282	Sistema di acquisizione dati pressione		90,80		
	1	Eliminazione impegno	14/10/2016		-90,80	
		Tot.		90,80	-90,80	0,00
2015	14293	TFR CONTRATTO TD LECCIA S. DAL 01.10.2015 AL 28.		905,00		
	1	RECUPERO DISPONIBILITA' CON D.D. N. 71/16	28/09/2016		-905,00	
		Tot.		905,00	-905,00	0,00
2015	14298	TFR CONTRATTO TD POPA S. DAL 01.10.2015 AL 30.09		2.172,00		
	1	RECUPERO DISPONIBILITA' CON D.D. N. 71/16	28/09/2016		-2.172,00	
		Tot.		2.172,00	-2.172,00	0,00
2015	14344	TFR td ott. -dic.		700,00		
	1	accantonamento quota TFR	31/12/2016		-700,00	
		Tot.		700,00	-700,00	0,00
2015	14345	Guizzo - Garching 04/11/2015		600,00		
	1	inesatto impegno di spesa	28/01/2016		-77,30	
		Tot.		600,00	-77,30	522,70
2015	14352	Spese per servizi in materia di sicurezza sul lavoro:		1.891,00		
	1	Sconto	27/09/2016		-549,00	
		Tot.		1.891,00	-549,00	1.342,00
2015	14356	MOVIMENTAZIONE STRUMENTAZIONE A TESTA FRED		226,00		
	1	MANCATA FORNITURA PARTE ORDINE	18/10/2016		-2,92	
		Tot.		226,00	-2,92	223,08
2015	14376	Servizio di noleggio e lettura dosimetri (D.D. n. 151/		1.427,89		
	1	Riduzione a competenza del servizio	27/09/2016		-1.398,17	
		Tot.		1.427,89	-1.398,17	29,72
2015	14383	TFR per tecnologo III livello a tempo determinato r		3.742,02		
	1	TFR da imputare a vincolo su avanzo di amministra	23/09/2016		-3.742,02	
	2	ridotta variazione per permettere il versamento dell'	19/12/2016		3,61	
		Tot.		3.742,02	-3.738,41	3,61
2015	14408	Turni SOD SRT I° - III°		1.600,00		
	1	Impegno di spesa sovrastimato	09/11/2016		-838,13	
		Tot.		1.600,00	-838,13	761,87
2015	14483	Pubblicazione articolo scientifico su rivista specializ		295,24		
	1	minore spesa	06/12/2016		-0,92	
		Tot.		295,24	-0,92	294,32
2015	14550	Missione Tenerife (S)		724,00		
	1	Inesatto impegno di spesa	29/09/2016		-569,90	
		Tot.		724,00	-569,90	154,10

Stampa Variazioni Impegni

Filtro: Anno ='2016', Residuo, Uscite

Anno	N. Imp/Acc	Descrizione Impegno/Accertamento	Importo	Variazioni	Totale
Assegn.	Riga Var	Descrizione Variazione	Data Variaz.		
2015	14606	Missione del 21/10/2015 (Roma)	150,00		
	1	Minore spesa	16/03/2016	-31,22	
		Tot.	150,00	-31,22	118,78
2015	14653	Acquisto vetri Willow per test cold slumping	376,00		
	1	variazione	06/12/2016	-376,00	
		Tot.	376,00	-376,00	0,00
2015	14687	Missione Trieste	400,00		
	1	Inesatto impegno di spesa	30/09/2016	-400,00	
		Tot.	400,00	-400,00	0,00
2015	14697	Seminario dott. Maiolino Roberto	184,19		
	1	Riduzione di prezzo	29/09/2016	-66,82	
		Tot.	184,19	-66,82	117,37
2015	14832	Auricchio - Ferrara 22/10/2015	15,00		
	1	missione annullata	30/09/2016	-15,00	
		Tot.	15,00	-15,00	0,00
2015	14837	Stephen J. - Ferrara 20/10/2015	30,00		
	1	missione annullata	30/09/2016	-30,00	
		Tot.	30,00	-30,00	0,00
2015	14838	Terenzi - Bologna 20/10/2015	60,00		
	1	inesatto impegno di spesa	01/03/2016	-2,15	
		Tot.	60,00	-2,15	57,85
2015	14840	Terenzi - Bologna 21/10/2015	60,00		
	1	inesatto impegno di spesa	01/03/2016	-1,60	
		Tot.	60,00	-1,60	58,40
2015	14845	Fioretti - Barcellona 27/10/2015	600,00		
	1	inesatto impegno	29/09/2016	-93,22	
		Tot.	600,00	-93,22	506,78
2015	14846	Auricchio - San Diego (California) 01/11/2015	2.148,00		
	1	inesatto impegno di spesa	29/04/2016	-212,21	
		Tot.	2.148,00	-212,21	1.935,79
2015	14849	Fioretti - Catania 08/11/2015	535,00		
	1	inesatto impegno	29/09/2016	-3,12	
		Tot.	535,00	-3,12	531,88
2015	14859	ACQUISTO N.1 DISCO ESTERNO DA 4TB. ME.PA.	189,74		
	1	RECUPERO DISPONIBILITA' PER ERRATO IMPEGNO	01/12/2016	-30,11	
		Tot.	189,74	-30,11	159,63
2015	14866	Guizzo - Tenerife 15/09/2015	800,00		
	1	inesatto impegno di spesa	28/01/2016	-154,30	
		Tot.	800,00	-154,30	645,70
2015	14916	Valenziano - Milano 21/10/2015	100,00		
	1	inesatto impegno di spesa	30/09/2016	-20,00	
		Tot.	100,00	-20,00	80,00

Stampa Variazioni Impegni

Filtro: Anno ='2016', Residuo, Uscite

Anno	N. Imp/Acc	Descrizione Impegno/Accertamento	Importo	Variazioni	Totale
Assegn.	Riga Var	Descrizione Variazione	Data Variaz.		
2015	15121	Terenzi - Bologna 29/10/2015	80,00		
	1	<i>inesatto impegno di spesa</i>		-17,70	
		Tot.	80,00	-17,70	62,30
2015	15122	Terenzi - Bologna 28/10/2015	80,00		
	1	<i>inesatto impegno di spesa</i>		-4,60	
		Tot.	80,00	-4,60	75,40
2015	15123	Nicastro - Roma 27/10/2015	200,00		
	1	<i>Inesatto impegno</i>		-62,06	
		Tot.	200,00	-62,06	137,94
2015	15124	Palazzi - Roma 27/10/2015	200,00		
	1	<i>Inesatto impegno</i>		-128,20	
		Tot.	200,00	-128,20	71,80
2015	15131	Missione a Ginrevra del 019/10/15 gg. 4	700,00		
	1	<i>azzeramento per sovrastima</i>		-65,32	
		Tot.	700,00	-65,32	634,68
2015	15162	Misisione a Bologna del 3/9/15	150,00		
	1	<i>missione non effettuata</i>		-150,00	
		Tot.	150,00	-150,00	0,00
2015	15166	PROROGA TD CTER COPPOLA GERARDO DAL 02/11/2015 A 16.945,58	16.945,58		
	1	<i>CHIUSO IMPEGNO</i>		-149,27	
		Tot.	16.945,58	-149,27	16.796,31
2015	15167	PROROGA TD CTER COPPOLA GERARDO DAL 02/11/2015 A 5.112,14	5.112,14		
	1	<i>MANCATA FORNITURA PARTE ORDINE</i>		-640,86	
		Tot.	5.112,14	-640,86	4.471,28
2015	15168	PROROGA TD CTER COPPOLA GERARDO DAL 02/11/2015 A 9.362,09	9.362,09		
	1	<i>MANCATA FORNITURA PARTE ORDINE</i>		-1.304,61	
		Tot.	9.362,09	-1.304,61	8.057,48
2015	15169	PROROGA TD CTER COPPOLA GERARDO DAL 02/11/2015 A 2.000,00	2.000,00		
	1	<i>TFR (IMPORTO VINCOLATO NELL' AVANZO DI</i>		-2.000,00	
		Tot.	2.000,00	-2.000,00	0,00
2015	15186	Determinazione Direttoriale n.189/2015 del 26/10/20	1.196,50		
	1	<i>Sconto e altre riduzioni di prezzo.</i>		-1.196,50	
		Tot.	1.196,50	-1.196,50	0,00
2015	15189	Determinazione del Direttore N.190/2015 del 026/10/	2.600,00		
	1	<i>Riduzioni di prezzo.</i>		-410,71	
		Tot.	2.600,00	-410,71	2.189,29
2015	15210	Missione ad Asiago del 19/21.10.15	80,00		
	1	<i>missione non effettuata</i>		-80,00	
		Tot.	80,00	-80,00	0,00
2015	15286	Fornitura carburante - fuel card - per auto di servizio	434,91		
	1	<i>Ribaltamento automatico a competenza anno succe</i>		-191,73	
		Tot.	434,91	-191,73	243,18

Stampa Variazioni Impegni

Filtro: Anno ='2016', Residuo, Uscite

Anno	N. Imp/Acc	Descrizione Impegno/Accertamento	Importo	Variazioni	Totale
Assegn.	Riga Var	Descrizione Variazione	Data Variaz.		
2015	15337	Determinazione Direttore n. 186/2015 del 26 ottobre	22.000,00		
	1	<i>Riduzione di prezzo per minor spesa.</i>		-1.216,89	
		Tot.	22.000,00	-1.216,89	20.783,11
2015	15362	PRESTAZIONE GRU CON CESTELLO PER 60 ORE PER	2.607,75		
	1	<i>Ribaltamento automatico a competenza anno succe</i>		-869,25	
		Tot.	2.607,75	-869,25	1.738,50
2015	15381	Missione Penticton (Canada)	1.106,00		
	1	<i>Inesatto impegno di spesa</i>		-311,82	
		Tot.	1.106,00	-311,82	794,18
2015	15383	Missione Catania	350,00		
	1	<i>Inesatto impegno di spesa</i>		-71,67	
		Tot.	350,00	-71,67	278,33
2015	15415	Cuttaia - Monaco di Baviera 02/11/2015	600,00		
	1	<i>inesatto impegno di spesa</i>		-356,78	
		Tot.	600,00	-356,78	243,22
2015	15417	Villa - Monaco di Baviera 02/11/2015	1.000,00		
	1	<i>inesatto impegno di spesa</i>		-200,35	
		Tot.	1.000,00	-200,35	799,65
2015	15448	Fornitura di Azoto liquido e accessori per spillamento	610,39		
	1	<i>arrotondamento</i>		-0,20	
		Tot.	610,39	-0,20	610,19
2015	15461	Terenzi - Bologna 05/11/2015	40,00		
	1	<i>inesatto impegno di spesa</i>		-4,60	
		Tot.	40,00	-4,60	35,40
2015	15470	Compensi per borsa di studio mesi ottobre-dicembre	1.490,58		
	1	<i>Minore spesa</i>		-0,87	
		Tot.	1.490,58	-0,87	1.489,71
2015	15548	P/MATERIALE DI CONSUMO VARIO	291,28		
	1	<i>MANCATA FORNITURA PARTE ORDINE</i>		-0,54	
		Tot.	291,28	-0,54	290,74
2015	15566	MONOGRAFIE PER LA BIBLIOTECA	524,84		
	1	<i>annullamento dell'ordine d'acquisto</i>		-524,84	
		Tot.	524,84	-524,84	0,00
2015	15579	Contributi stipendio Sig. Matteo Stagni TD CTER VI liv	8.500,00		
	1	<i>inesatto impegno di spesa</i>		-618,15	
		Tot.	8.500,00	-618,15	7.881,85
2015	15581	TFR su stipendio Sig. Matteo Stagni TD CTER VI livello	2.142,44		
	1	<i>inesatto impegno di spesa (da trasferire al fondo T</i>		-2.142,44	
		Tot.	2.142,44	-2.142,44	0,00
2015	15586	una stampante a colori	504,41		
	1	<i>-</i>		-21,96	
		Tot.	504,41	-21,96	482,45

Stampa Variazioni Impegni

Filtro: Anno ='2016', Residuo, Uscite

Anno	N. Imp/Acc	Descrizione Impegno/Accertamento	Importo	Variazioni	Totale
Assegn.	Riga Var	Descrizione Variazione	Data Variaz.		
2015	15623	Servizio di noleggio macchina fotocopiatrice multifunz	1.807,75		
	1	Ribaltamento automatico a competenza anno succe 31/12/2016		-1.311,94	
		Tot.	1.807,75	-1.311,94	495,81
2015	15653	Erogazione TFR contratto a tempo determinato	2.815,19		
	1	azzeramento per arrotondamento	31/12/2016	-87,31	
		Tot.	2.815,19	-87,31	2.727,88
2015	15663	Erogazione TFR contratto a tempo determinato	1.177,60		
	1	azzeramento per arrotondamento	31/12/2016	-42,72	
		Tot.	1.177,60	-42,72	1.134,88
2015	15664	visita fiscale dr.ssa Simona Righini	100,00		
	1	inesatto impegno di spesa - rettifica importo	03/02/2016	-72,61	
		Tot.	100,00	-72,61	27,39
2015	15673	Valenziano - Milano 05/11/2015	100,00		
	1	inesatto impegno	29/09/2016	-17,15	
		Tot.	100,00	-17,15	82,85
2015	15675	Stephen - Padova 30/10/2015	100,00		
	1	inesatto impegno	29/09/2016	-10,00	
		Tot.	100,00	-10,00	90,00
2015	15692	Rinnovo abbonamenti periodici stranieri	2.147,96		
	1	sconto	09/11/2016	-18,56	
		Tot.	2.147,96	-18,56	2.129,40
2015	15698	Missione San Vito (gruppo Molinaro)	100,00		
	1	Inesatto impegno di spesa	29/09/2016	-100,00	
		Tot.	100,00	-100,00	0,00
2015	15728	COFFE BREAK DEL 4-5 NOVEMBRE	356,85		
	1	MANCATA FORNITURA ORDINE	18/10/2016	-35,10	
		Tot.	356,85	-35,10	321,75
2015	15784	Missione a Leiden 4/5 nov 2015	600,00		
	1	variazione	28/09/2016	-300,05	
		Tot.	600,00	-300,05	299,95
2015	15817	Taglio diamante a misura blocco in granito	183,00		
	1	Annullamento impegno	14/10/2016	-183,00	
		Tot.	183,00	-183,00	0,00
2015	15873	P/NUOVO BANDO T.D. STEFANI STEFANIA DAL 20/10/201	1.000,00		
	1	TFR (IMPORTO VINCOLATO NELL' AVANZO DI	31/12/2016	-1.000,00	
		Tot.	1.000,00	-1.000,00	0,00
2015	15877	FORNITURA ENERGIA ELETTRICA SEDE DI SLN MES	1.143,05		
	1	Sconto o altre riduzioni di prezzo	07/10/2016	-1.143,05	
		Tot.	1.143,05	-1.143,05	0,00
2015	15881	Missione a Milano del 27/11	250,00		
	1	variazione	27/07/2016	-152,00	
		Tot.	250,00	-152,00	98,00

Stampa Variazioni Impegni

Filtro: Anno ='2016', Residuo, Uscite

Anno	N. Imp/Acc	Descrizione Impegno/Accertamento		Importo	Variazioni	Totale
Assegn.	Riga Var	Descrizione Variazione	Data Variaz.			
2015	15886	Missione Firenze presso Selex 10/11/15		50,00		
	1	<i>Impegno preso ex-novo</i>	05/10/2016		-50,00	
		Tot.		50,00	-50,00	0,00
2015	15894	Missione a Napoli del 30/11.15 gg. 6		82,55		
	1	<i>azzeramento per arrotondamento</i>	31/12/2016		-3,00	
		Tot.		82,55	-3,00	79,55
2015	15919	MISSIONE N.455 A BOLOGNA (CINECA) PER GAIA DEL		347,43		
	1	<i>VARIAZIONE PER SPESA NON SPETTANTE</i>	12/02/2016		-5,00	
		Tot.		347,43	-5,00	342,43
2015	15925	MISSIONE N.452 A SIRACUSA DEL 7.11.2015 PER PR		30,00		
	1	<i>Inesatto impegno di spesa</i>	07/10/2016		-30,00	
		Tot.		30,00	-30,00	0,00
2015	15951	MATERIALE VARIO		109,87		
	1	<i>MANCATA FORNITURA PARTE ORDINE</i>	18/10/2016		-109,87	
		Tot.		109,87	-109,87	0,00
2015	15961	Determina n.234 del 05/11/2015 - Fornitura acqua 201		3.500,00		
	1	<i>Riduzione di prezzo</i>	29/09/2016		-1,60	
		Tot.		3.500,00	-1,60	3.498,40
2015	15962	Missione Roma		254,00		
	1	<i>Inesatto impegno di spesa</i>	29/09/2016		-40,97	
		Tot.		254,00	-40,97	213,03
2015	15969	spese variabili automezzi		750,95		
	1	<i>azzeramento per arrotondamento</i>	31/12/2016		-0,01	
		Tot.		750,95	-0,01	750,94
2015	15972	filtro Afosc Halpha z=0		500,00		
	1	<i>azzeramento per sovrastima</i>	31/12/2016		-50,00	
		Tot.		500,00	-50,00	450,00
2015	16012	TFR per TD VIII livello		1.835,00		
	1	<i>da imputare a vincolo su avanzo di amministrazione</i>	23/09/2016		-1.835,00	
		Tot.		1.835,00	-1.835,00	0,00
2015	16043	Rinnovo abbonamento "IL SOLE 24 ORE" 2015-2016		242,78		
	1	<i>Annullamento dell'ordine N. 97 del 09/11/2015</i>	13/10/2016		-242,78	
		Tot.		242,78	-242,78	0,00
2015	16051	Fornitura n. 16 Libri		766,32		
	1	<i>Mancata fornitura parte della merce ordinata, Ordin</i>	26/07/2016		-565,49	
		Tot.		766,32	-565,49	200,83
2015	16068	Contratto TD 2 anni (dal 14.10.2015 al 13.10.2017 i		90,00		
	1	<i>impegno di spesa sovrastimato</i>	09/11/2016		-32,04	
		Tot.		90,00	-32,04	57,96
2015	16070	Contratto TD 2 anni (dal 14.10.2015 al 13.10.2017)		650,00		
	1	<i>accantonamento quota TFR</i>	31/12/2016		-650,00	
		Tot.		650,00	-650,00	0,00

Stampa Variazioni Impegni

Filtro: Anno ='2016', Residuo, Uscite

Anno	N. Imp/Acc	Descrizione Impegno/Accertamento	Importo	Variazioni	Totale
Assegn.	Riga Var	Descrizione Variazione	Data Variaz.		
2015	16071	Contratto TD 2 anni (EGRON) dal 14.10.2015 al 13.1	1.150,51		
	1	<i>impegno di spesa sovrastimato</i>	09/11/2016	-20,23	
		Tot.	1.150,51	-20,23	1.130,28
2015	16073	Contratto TD 1 anno (dal 14.10.2015 al 13.10.2016) im	50,00		
	1	<i>impegno di spesa sovrastimato</i>	09/11/2016	-15,24	
		Tot.	50,00	-15,24	34,76
2015	16075	Contratto TD 1 anno (dal 14.10.2015 al 13.10.2016) i	650,00		
	1	<i>quota TFR da accontare</i>	31/12/2016	-650,00	
		Tot.	650,00	-650,00	0,00
2015	16076	Contratto TD 1 anno (PERRODIN DELPHINE) dal 14.10.	1.135,51		
	1	<i>impegno di spesa sovrastimato</i>	09/11/2016	-11,14	
		Tot.	1.135,51	-11,14	1.124,37
2015	16134	Missione Ostende (B) Parziale	344,00		
	1	<i>Inesatto impegno di spesa</i>	28/12/2016	-244,03	
		Tot.	344,00	-244,03	99,97
2015	16135	Missione Ostende (B) Parziale	226,00		
	1	<i>Inesatto impegno di spesa</i>	28/12/2016	-225,76	
		Tot.	226,00	-225,76	0,24
2015	16136	Missione Bologna	300,00		
	1	<i>Inesatto impegno di spesa</i>	29/09/2016	-18,60	
		Tot.	300,00	-18,60	281,40
2015	16137	Missione Bologna	300,00		
	1	<i>Inesatto impegno di spesa</i>	29/09/2016	-25,54	
		Tot.	300,00	-25,54	274,46
2015	16144	Fuschino - Trento 11/11/2015	200,00		
	1	<i>duplicazione impegno</i>	30/09/2016	-200,00	
		Tot.	200,00	-200,00	0,00
2015	16150	INTEGRAZIONE X IVA su fattura John Wiley n. 8015080	41,94		
	1	<i>MANCATA FORNITURA PARTE ORDINE</i>	18/10/2016	-41,94	
		Tot.	41,94	-41,94	0,00
2015	16158	det.5/2015 - nomina membri gruppo di lavoro per la def	7.000,00		
	1	<i>Ribaltamento automatico a competenza anno succe</i>	31/12/2016	-2.000,00	
	2	<i>Ribaltamento automatico a competenza anno succe</i>	31/12/2016	-1.250,00	
	3	<i>Ribaltamento automatico a competenza anno succe</i>	31/12/2016	-1.250,00	
	4	<i>Ribaltamento automatico a competenza anno succe</i>	31/12/2016	-1.250,00	
	5	<i>Ribaltamento automatico a competenza anno succe</i>	31/12/2016	-1.250,00	
		Tot.	7.000,00	-7.000,00	0,00
2015	16172	Contributi obbligatori personale a tempo determinat	13,74		
	1	<i>riduzione</i>	02/02/2016	-13,74	
		Tot.	13,74	-13,74	0,00
2015	16174	MISSIONE CARAVEO A ROMA DEL 12/11/15	500,00		
	1	<i>inesatto impegno di spesa</i>	12/07/2016	-69,00	
		Tot.	500,00	-69,00	431,00

Stampa Variazioni Impegni

Filtro: Anno ='2016', Residuo, Uscite

Anno	N. Imp/Acc	Descrizione Impegno/Accertamento		Importo	Variazioni	Totale
Assegn.	Riga Var	Descrizione Variazione	Data Variaz.			
2015	16175	MISSIONE POLLETTA A TOLOSA DEL 12/11/15		240,00		
	1	<i>inesatto impegno di spesa</i>	12/07/2016		-32,94	
		Tot.		240,00	-32,94	207,06
2015	16176	impegno x stipendio contratto t.d. Ricercatore III liv		302,54		
	1	<i>variazione</i>	28/09/2016		-302,54	
		Tot.		302,54	-302,54	0,00
2015	16177	impegno x trattamento accessorio Ricercatore t.d. III		98,53		
	1	<i>variazione</i>	28/09/2016		-98,53	
		Tot.		98,53	-98,53	0,00
2015	16178	impegno x oneri a carico ente Ricercatore t.d. III livel		1.637,35		
	1	<i>variazione</i>	28/09/2016		-595,62	
		Tot.		1.637,35	-595,62	1.041,73
2015	16179	impegno x stipendio contratto t.d. CTER VI livello C		229,60		
	1	<i>variazione</i>	28/09/2016		-229,60	
		Tot.		229,60	-229,60	0,00
2015	16180	impegno x trattamento accessorio CTER t.d. VI livel		226,14		
	1	<i>variazione</i>	28/09/2016		-226,14	
		Tot.		226,14	-226,14	0,00
2015	16181	impegno x oneri a carico ente CTER t.d. VI livello - Mi		1.781,94		
	1	<i>variazione</i>	28/09/2016		-784,21	
		Tot.		1.781,94	-784,21	997,73
2015	16184	Contributi obbligatori personale a tempo determinat		4,08		
	1	<i>Riduzione</i>	02/02/2016		-4,08	
		Tot.		4,08	-4,08	0,00
2015	16228	MATERIALE BIBLIOGRAFICO		225,00		
	1	<i>fornitura parziale merce</i>	31/12/2016		-126,00	
		Tot.		225,00	-126,00	99,00
2015	16232	TFR per TD VIII livello (2^ CRA da usare)		1.822,55		
	1	<i>TFR da imputare a vincolo su avanzo di amministra</i>	23/09/2016		-1.822,55	
		Tot.		1.822,55	-1.822,55	0,00
2015	16267	2015 - gruppo centro di calcolo responsabile Francesco		2.616,60		
	1	<i>Ribaltamento automatico a competenza anno succe</i>	31/12/2016		-844,71	
		Tot.		2.616,60	-844,71	1.771,89
2015	16285	MATERIALE DI CONSUMO VARIO		688,69		
	1	<i>MANCATA FORNITURA PARTE ORDINE</i>	18/10/2016		-0,02	
		Tot.		688,69	-0,02	688,67
2015	16292	Missione Madrid (S)		371,00		
	1	<i>Inesatto impegno di spesa</i>	29/09/2016		-223,33	
		Tot.		371,00	-223,33	147,67
2015	16294	Missione Roma		450,00		
	1	<i>Inesatto impegno di spesa</i>	29/09/2016		-22,76	
		Tot.		450,00	-22,76	427,24

Stampa Variazioni Impegni

Filtro: Anno ='2016', Residuo, Uscite

Anno	N. Imp/Acc	Descrizione Impegno/Accertamento	Importo	Variazioni	Totale
Assegn.	Riga Var	Descrizione Variazione	Data Variaz.		
2015	16295	Missione Tenerife	142,00		
	1	Inesatto impegno di spesa	29/09/2016	-26,58	
		Tot.	142,00	-26,58	115,42
2015	16299	COLLEZIONE DI OTTICA GEOMETRICA	108,82		
	1	MANCATA FORNITURA PARTE ORDINE	18/10/2016	-108,82	
		Tot.	108,82	-108,82	0,00
2015	16309	Seduta Ufficio (D.D.n.168/2015)	302,56		
	1	Annullamento ordine (mancata consegna)	27/09/2016	-302,56	
		Tot.	302,56	-302,56	0,00
2015	16334	Quota TFR contratto td tecnologo III° liv. (nov.-dic.)	420,00		
	1	accantonamento quota TFR	31/12/2016	-420,00	
		Tot.	420,00	-420,00	0,00
2015	16339	Quota TFR contratto td VI° livello (nov.-dic.)	350,00		
	1	accantonamento quota TFR	31/12/2016	-350,00	
		Tot.	350,00	-350,00	0,00
2015	16417	Sala n° 215 Centro Congressi CNR Area della Ricerca	300,00		
	1	In attesa di fattura dal CNR	27/09/2016	-300,00	
		Tot.	300,00	-300,00	0,00
2015	16425	Missione Tenerife	1.200,00		
	1	Inesatto impegno di spesa	29/09/2016	-465,77	
		Tot.	1.200,00	-465,77	734,23
2015	16426	Missione Tenerife	450,00		
	1	Inesatto impegno di spesa	29/09/2016	-65,83	
		Tot.	450,00	-65,83	384,17
2015	16427	Missione Arcetri	300,00		
	1	Inesatto impegno di spesa	29/09/2016	-116,50	
		Tot.	300,00	-116,50	183,50
2015	16428	LA/43Spese di spedizione relative all'ordine alkor	170,39		
	1	DET. 106/16 - ANNULATO PER ARROTONDAMEN	15/11/2016	-0,01	
		Tot.	170,39	-0,01	170,38
2015	16453	missione a Milano del 16.11.2015 - Dott. Pace	400,00		
	1	det. n. 80/16 - inesatto impegno di spesa	29/09/2016	-25,37	
		Tot.	400,00	-25,37	374,63
2015	16463	borsa di studio scadenza 30 aprile 2016	0,02		
	1	minore spesa	25/10/2016	-0,02	
		Tot.	0,02	-0,02	0,00
2015	16464	Borsa di studio scadenza 30 aprile 2016	0,02		
	1	minore spesa	25/10/2016	-0,02	
		Tot.	0,02	-0,02	0,00
2015	16489	Missione del 19/11/2015 (Castelluccio)	150,00		
	1	Spese non sostenute	02/02/2016	-150,00	
		Tot.	150,00	-150,00	0,00

Stampa Variazioni Impegni

Filtro: Anno ='2016', Residuo, Uscite

Anno	N. Imp/Acc	Descrizione Impegno/Accertamento	Importo	Variazioni	Totale
Assegn.	Riga Var	Descrizione Variazione	Data Variaz.		
2015	16519	Determina n.242 del 17/11/2015 - Fuel card	204,45		
	1	<i>Riduzione di prezzo</i>	29/09/2016	-46,38	
		Tot.	204,45	-46,38	158,07
2015	16523	Missione Firenze	600,00		
	1	<i>Inesatto impegno di spesa</i>	29/09/2016	-227,85	
		Tot.	600,00	-227,85	372,15
2015	16566	MISSIONE TOMASI A BOLOGNA DEL 18/11/15	80,00		
	1	<i>inesatto impegno di spesa</i>	12/07/2016	-9,04	
		Tot.	80,00	-9,04	70,96
2015	16568	MISSIONE MAINO A BOLOGNA DEL 18/11/15	90,20		
	1	<i>inesatto impegno di spesa</i>	12/07/2016	-6,50	
		Tot.	90,20	-6,50	83,70
2015	16592	MATERIALE DI CONSUMO VARIO	72,87		
	1	<i>MANCATA FORNITURA PARTE ORDINE</i>	18/10/2016	-72,87	
		Tot.	72,87	-72,87	0,00
2015	16600	Rinnovo abbonamento a Il Giornale di Astronomia (De	177,00		
	1	<i>diminuzione per impegno sovrastimato</i>	29/02/2016	-42,00	
		Tot.	177,00	-42,00	135,00
2015	16615	Missione a Catania 23/27 nov 2015	1.000,00		
	1	<i>Missione pagata da altra struttura</i>	05/10/2016	-1.000,00	
		Tot.	1.000,00	-1.000,00	0,00
2015	16633	Trifoglio - Padova 13/11/2015	60,00		
	1	<i>inesatto impegno</i>	29/09/2016	-12,10	
		Tot.	60,00	-12,10	47,90
2015	16643	Missione Arcetri	400,00		
	1	<i>Inesatto impegno di spesa</i>	29/09/2016	-18,50	
		Tot.	400,00	-18,50	381,50
2015	16644	Missione Padova	500,00		
	1	<i>Inesatto impegno di spesa</i>	29/09/2016	-241,05	
		Tot.	500,00	-241,05	258,95
2015	16684	Rinnovo patrimonio scientifico	362,65		
	1	<i>Libri non disponibili per fallimento della Ditta</i>	10/11/2016	-191,17	
		Tot.	362,65	-191,17	171,48
2015	16704	Ordine 2517974 Noleggio per 36 mesi macchina affranc	1.093,61		
	1	<i>variazione per imputazione importo avanzo vincolato</i>	31/12/2016	-729,07	
		Tot.	1.093,61	-729,07	364,54
2015	16842	Missione Roma	300,00		
	1	<i>Inesatto impegno di spesa</i>	29/09/2016	-249,40	
		Tot.	300,00	-249,40	50,60
2015	16866	Missione Garching (D)	100,00		
	1	<i>Missione non effettuata</i>	29/09/2016	-100,00	
		Tot.	100,00	-100,00	0,00

Stampa Variazioni Impegni

Filtro: Anno ='2016', Residuo, Uscite

Anno	N. Imp/Acc	Descrizione Impegno/Accertamento	Importo	Variazioni	Totale
Assegn.	Riga Var	Descrizione Variazione	Data Variaz.		
2015	16867	Missione Sesto	1.000,00		
	1	Inesatto impegno di spesa	29/09/2016	-193,91	
		Tot.	1.000,00	-193,91	806,09
2015	16869	Missione Milano	800,00		
	1	Inesatto impegno di spesa	29/09/2016	-325,30	
		Tot.	800,00	-325,30	474,70
2015	16870	Missione Madrid (S)	326,00		
	1	Inesatto impegno di spesa	29/09/2016	-227,03	
		Tot.	326,00	-227,03	98,97
2015	16871	Missione Pune (India)	1.300,00		
	1	Inesatto impegno di spesa	29/09/2016	-380,06	
		Tot.	1.300,00	-380,06	919,94
2015	16872	Missione Creta	179,00		
	1	Inesatto impegno di spesa	29/09/2016	-5,10	
		Tot.	179,00	-5,10	173,90
2015	16873	Missione Heraklion (Grecia)	1.000,00		
	1	Inesatto impegno di spesa	29/09/2016	-232,15	
		Tot.	1.000,00	-232,15	767,85
2015	16874	Missione Heraklion (Grecia)	800,00		
	1	Inesatto impegno di spesa	29/09/2016	-31,01	
		Tot.	800,00	-31,01	768,99
2015	16879	IP POWER 9820 8 PORT WIFI	447,21		
	1	azzeramento per arrotondamento	31/12/2016	-3,81	
		Tot.	447,21	-3,81	443,40
2015	16891	Missione a Bologna 21/11/15	150,00		
	1	Impegno ex-novo	05/10/2016	-150,00	
		Tot.	150,00	-150,00	0,00
2015	16948	n. 1 Licenza Foxit PhantomPDF standard 7	109,80		
	1	impegno creato per errore	31/12/2016	-109,80	
		Tot.	109,80	-109,80	0,00
2015	16966	compensi e rimborsi spese commissione di concorso	no 2.000,00		
	1	Ribaltamento automatico a competenza anno succe	31/12/2016	-700,00	
	2	Ribaltamento automatico a competenza anno succe	31/12/2016	-650,00	
	3	Ribaltamento automatico a competenza anno succe	31/12/2016	-650,00	
		Tot.	2.000,00	-2.000,00	0,00
2015	16987	L/A 44spese di spedizione rif.ordine ALKOR 13479	141,18		
	1	annullamento x mancata fornitura	06/12/2016	-141,18	
		Tot.	141,18	-141,18	0,00
2015	16997	Missione Pune (India)	1.000,00		
	1	Inesatto impegno di spesa	29/09/2016	-161,75	
		Tot.	1.000,00	-161,75	838,25
2015	17006	MISS. NAPOLI 14/2/2016	850,00		

Stampa Variazioni Impegni

Filtro: Anno ='2016', Residuo, Uscite

Anno	N. Imp/Acc	Descrizione Impegno/Accertamento	Importo	Variazioni	Totale
Assegn.	Riga Var	Descrizione Variazione	Data Variaz.		
	1	Inesatto impegno di spesa.	11/03/2016	-109,40	
		Tot.	850,00	-109,40	740,60
2015	17009	PROROGA T.D. CARTACCI MARCO DAL 01/1/2/2015 AL 30/	30.363,69		
	1	MANCATA FORNITURA PARTE ORDINE	02/11/2016	-1.100,59	
	2	CHIUSO IMPEGNO	21/12/2016	-27,38	
		Tot.	30.363,69	-1.127,97	29.235,72
2015	17011	PROROGA T.D. CARTACCI MARCO DAL 01/1/2/2015 AL 30/1	2.373,62		
	1	MANCATA FORNITURA PARTE ORDINE	28/10/2016	-301,72	
	2	CHIUSO IMPEGNO	21/12/2016	-1,81	
		Tot.	2.373,62	-303,53	2.070,09
2015	17012	PROROGA T.D. CARTACCI MARCO DAL 01/1/2/2015 AL 30/	12.000,00		
	1	CHIUSO IMPEGNO	21/12/2016	-245,76	
		Tot.	12.000,00	-245,76	11.754,24
2015	17014	PROROGA T.D. CARTACCI MARCO DAL 01/1/2/2015 AL 30	2.450,00		
	1	TFR (IMPORTO VINCOLATO NELL' AVANZO DI	31/12/2016	-2.450,00	
		Tot.	2.450,00	-2.450,00	0,00
2015	17020	PROROGA T.D. FRIGERI ALESSANDRO DAL 01/12/2015 AL 30.	30.363,69		
	1	MANCATA PARTE FORNITURA (CHIUSA ANNUALI	26/10/2016	-1.000,59	
	2	CHIUSO IMPEGNO	21/12/2016	-127,38	
		Tot.	30.363,69	-1.127,97	29.235,72
2015	17021	PROROGA T.D. FRIGERI ALESSANDRO DAL 01/12/2015 AL 32.	373,62		
	1	CHIUSO IMPEGNO	21/12/2016	-303,53	
		Tot.	2.373,62	-303,53	2.070,09
2015	17022	PROROGA T.D. FRIGERI ALESSANDRO DAL 01/12/2015 AL 12.000,00			
	1	CHIUSO IMPEGNO	21/12/2016	-292,33	
		Tot.	12.000,00	-292,33	11.707,67
2015	17023	PROROGA T.D. FRIGERI ALESSANDRO DAL 01/12/2015 AL 2.450,00			
	1	TFR (IMPORTO VINCOLATO NELL' AVANZO DI	31/12/2016	-2.450,00	
		Tot.	2.450,00	-2.450,00	0,00
2015	17025	PROROGA T.D. DELLA CORTE VINCENZO DAL 01/12/2015 10.876,40			
	1	MANCATA FORNITURA PARTE ORDINE(CHIUSA A	18/10/2016	-950,60	
	2	MANCATA FORNITURA PARTE CONTRATTO	31/12/2016	-600,00	
		Tot.	10.876,40	-1.550,60	9.325,80
2015	17028	PROROGA T.D. DELLA CORTE VINCENZO DAL 01/12/2015 990,00			
	1	TFR (IMPORTO VINCOLATO NELL' AVANZO DI	31/12/2016	-990,00	
		Tot.	990,00	-990,00	0,00
2015	17051	MISSIONE FIORINI A BOLOGNA DEL 19/11/15	100,00		
	1	INESATTO IMPEGNO DI SPESA	25/02/2016	-100,00	
		Tot.	100,00	-100,00	0,00
2015	17057	MISSIONE PIZZOCARO A PALERMO DEL 22/11/15	241,00		
	1	INESATTO IMPEGNO DI SPESA	03/03/2016	-37,02	
		Tot.	241,00	-37,02	203,98

Stampa Variazioni Impegni

Filtro: Anno ='2016', Residuo, Uscite

Anno	N. Imp/Acc	Descrizione Impegno/Accertamento	Importo	Variazioni	Totale
Assegn.	Riga Var	Descrizione Variazione	Data Variaz.		
2015	17103	Missione a Lisbona 28/30 set 2015	800,00		
	1	<i>Annullamento missione</i>	05/10/2016	-800,00	
		Tot.	800,00	-800,00	0,00
2015	17122	Conferenza "Rappresentazione dell'Universo da Galileo	2.990,00		
	1	<i>Ribaltamento automatico a competenza anno succe</i>	31/12/2016	-2.990,00	
		Tot.	2.990,00	-2.990,00	0,00
2015	17129	Manutenzione radiometro	17.580,20		
	1	<i>in sede di controllo non si è reso necessaria la sost</i>	09/11/2016	-11.519,52	
		Tot.	17.580,20	-11.519,52	6.060,68
2015	17132	Missione Merate	500,00		
	1	<i>Inesatto impegno di spesa</i>	29/09/2016	-182,00	
		Tot.	500,00	-182,00	318,00
2015	17166	missioni a Noto, Siracusa, Bologna IV 2015	1.805,72		
	1	<i>inesatto impegno di spesa</i>	29/09/2016	-676,56	
		Tot.	1.805,72	-676,56	1.129,16
2015	17217	Integrazione impegno n° 11350/2014 per noleggio fot	79,07		
	1	<i>Risoluzione del contratto</i>	27/09/2016	-79,07	
		Tot.	79,07	-79,07	0,00
2015	17222	Acquisto attrezzi per la manutenzione in economia de	2.585,75		
	1	<i>minore spesa</i>	03/11/2016	-0,01	
		Tot.	2.585,75	-0,01	2.585,74
2015	17232	Fornitura N. 4 libri per Biblioteca INAF-OATO	84,83		
	1	<i>Mancata fornitura parte della merce ordinata, Ordin</i>	26/07/2016	-25,33	
		Tot.	84,83	-25,33	59,50
2015	17280	MISSIONE A SYDNEY DAL 22.10.2015 AL 31.10.201	3.234,54		
	1	<i>MAGGIORI SPESE</i>	17/02/2016	1,28	
		Tot.	3.234,54	1,28	3.235,82
2015	17293	MISSIONE BELFIORE A PARIGI DEL 29/11/15	500,00		
	1	<i>inesatto impegno di spesa</i>	14/07/2016	-66,72	
		Tot.	500,00	-66,72	433,28
2015	17296	PUBBLICAZIONE ARTICOLO SU APJ	1.549,40		
	1	<i>SCONTO ED ALTRE RIDUZIONI DI PREZZO</i>	24/02/2016	-13,42	
	2	<i>SCONTO ED ALTRE RIDUZIONI DI PREZZO</i>	24/02/2016	-2,95	
	3	<i>SCONTO O ALTRE RIDUZIONI DI PREZZO (DIFF</i>	06/10/2016	-43,11	
		Tot.	1.549,40	-59,48	1.489,92
2015	17330	Acquisto glass cutter penett	509,96		
	1	<i>variazione</i>	29/09/2016	-0,40	
		Tot.	509,96	-0,40	509,56
2015	17331	Missione a Ginevra 30/11/2015	300,00		
	1	<i>variazione</i>	28/09/2016	-228,10	
		Tot.	300,00	-228,10	71,90
2015	17377	materiale elettronico per armadi rack 19"	4.958,61		

Stampa Variazioni Impegni

Filtro: Anno ='2016', Residuo, Uscite

Anno	N. Imp/Acc	Descrizione Impegno/Accertamento		Importo	Variazioni	Totale
Assegn.	Riga Var	Descrizione Variazione	Data Variaz.			
	1	sconto e altre riduzioni di prezzo (variaz.pro rata iv 29/09/2016)			-42,15	
		Tot.		4.958,61	-42,15	4.916,46
2015	17386	2015 - gruppo servizi generali		5.856,00		
	1	Ribaltamento automatico a competenza anno succe 31/12/2016			-2.928,00	
		Tot.		5.856,00	-2.928,00	2.928,00
2015	17392	SERVER DI CALCOLO PER MUSE		1.200,00		
	1	azzeramento per arrotondamento	31/12/2016		-0,50	
		Tot.		1.200,00	-0,50	1.199,50
2015	17395	SERVER DI CALCOLO PER MUSE		1.300,00		
	1	azzeramento per sovrastima	31/12/2016		-206,30	
		Tot.		1.300,00	-206,30	1.093,70
2015	17416	MISS UBERTINI OM 870 GINEVRA		800,00		
	1	INESATTO IMPEGNO DI SPESA	18/10/2016		-45,27	
		Tot.		800,00	-45,27	754,73
2015	17433	oneri comando Fedele Floridea (c/o OA Teramo) dura		31.900,34		
	1	riduzione impegno per rinuncia al comando dall'1/1/ 27/09/2016			-22.966,21	
		Tot.		31.900,34	-22.966,21	8.934,13
2015	17434	MISSIONE SCODEGGIO A ROMA DEL 30/11/15		200,00		
	1	inesatto impegno di spesa	14/07/2016		-37,57	
		Tot.		200,00	-37,57	162,43
2015	17440	MISSIONE ALDERIGHI A NOORDWIJK DEL 9/12/15		261,90		
	1	inesatto impegno di spesa	14/07/2016		-3,37	
	2	Inesatto impegno di spesa	31/12/2016		-0,40	
		Tot.		261,90	-3,77	258,13
2015	17468	P/MATERIALE DI CONSUMO VARIO		256,94		
	1	MANCATA FORNITURA PARTE ORDINE	18/10/2016		-11,70	
		Tot.		256,94	-11,70	245,24
2015	17473	P/MATERIALE DI CONSUMO VARIO		105,56		
	1	MANCATA FORNITURA PARTE ORDINE	18/10/2016		-0,01	
		Tot.		105,56	-0,01	105,55
2015	17482	MISS. PALERMO 11-14/1/2016		647,00		
	1	Inesatto impegno di spesa.	08/02/2016		-137,14	
		Tot.		647,00	-137,14	509,86
2015	17506	Intervento di manutenzione ordinaria per la realizzaz		8.296,00		
	1	Ribaltamento automatico a competenza anno succe 31/12/2016			-8.296,00	
		Tot.		8.296,00	-8.296,00	0,00
2015	17510	n.23 volumi per biblioteca		1.132,16		
	1	sconto e altre riduzioni di prezzo (diverso arrotond 21/03/2016)			-0,02	
		Tot.		1.132,16	-0,02	1.132,14
2015	17519	Terenzi Bologna 18/11/2015		80,00		
	1	inesatto impegno di spesa	01/03/2016		-10,04	
		Tot.		80,00	-10,04	69,96

Stampa Variazioni Impegni

Filtro: Anno ='2016', Residuo, Uscite

Anno	N. Imp/Acc	Descrizione Impegno/Accertamento	Importo	Variazioni	Totale
Assegn.	Riga Var	Descrizione Variazione	Data Variaz.		
2015	17520	Terenzi - Bologna 19/11/2015	80,00		
	1	<i>inesatto impegno di spesa</i>			
		Tot.	80,00	-21,60	58,40
2015	17522	Amati - Tirana 26/11/2015	250,00		
	1	<i>inesatto impegno di spesa</i>			
		Tot.	250,00	-6,90	243,10
2015	17524	Terenzi - Bologna 03/12/2015	80,00		
	1	<i>inesatto impegno di spesa</i>			
		Tot.	80,00	-15,65	64,35
2015	17526	Ballardini - Ginevra 13/12/2015	850,00		
	1	<i>inesatto impegno di spesa</i>			
		Tot.	850,00	-9,26	840,74
2015	17551	LAVORI DI SOSTITUZIONE GRUPPO DI RIFASAMENTO	10.385,96		
	1	<i>RECUPERO DISPONIBILITA' CON D.D. N. 71 DEL</i>			
		Tot.	10.385,96	-10.385,96	0,00
2015	17553	LAVORI DI SOSTITUZIONE GRUPPO DI RIFASAMENTO	7.162,81		
	1	<i>RECUPERO DISPONIBILITA' CON D.D. N. 71 DEL</i>			
		Tot.	7.162,81	-7.162,81	0,00
2015	17557	Missione Canarie	702,00		
	1	<i>Missione annullata</i>			
		Tot.	702,00	-702,00	0,00
2015	17558	Missione Città del Capo (Sud Africa)	435,00		
	1	<i>Inesatto impegno di spesa</i>			
		Tot.	435,00	-109,19	325,81
2015	17560	Missione Pisa	110,00		
	1	<i>Inesatto impegno di spesa</i>			
		Tot.	110,00	-70,00	40,00
2015	17561	Missione Pisa	54,00		
	1	<i>Inesatto impegno di spesa</i>			
		Tot.	54,00	-21,45	32,55
2015	17575	Missione Merate	500,00		
	1	<i>Inesatto impegno di spesa</i>			
		Tot.	500,00	-500,00	0,00
2015	17577	MISSIONE SIDOLI A BOLOGNA DEL 9/12/15	85,40		
	1	<i>inesatto impegno di spesa</i>			
		Tot.	85,40	-3,80	81,60
2015	17589	Verifica gru carro ponte art. 77 Dlgs. 81/08 (D.D. n. 174	286,00		
	1	<i>Inesatto impegno</i>			
		Tot.	286,00	-21,33	264,67
2015	17599	Missioni e rimborso biglietto aereo	600,00		
	1	<i>Diminuzione per minor spesa</i>			
		Tot.	600,00	-34,86	565,14

Stampa Variazioni Impegni

Filtro: Anno ='2016', Residuo, Uscite

Anno	N. Imp/Acc	Descrizione Impegno/Accertamento		Importo	Variazioni	Totale
Assegn.	Riga Var	Descrizione Variazione	Data Variaz.			
2015	17602	TFR Signora Anastasia Casoni TD Coll. Amm. VII livell		2.000,00		
	1	inesatto impegno di spesa (da trasferire al fondo T	18/11/2016		-2.000,00	
		Tot.		2.000,00	-2.000,00	0,00
2015	17610	Oneri stipendio Signora Anastasia Casoni TD Coll. Amm		8.100,00		
	1	rideterminazione importo per gestione in competen	30/12/2016		-3.052,41	
		Tot.		8.100,00	-3.052,41	5.047,59
2015	17625	MISSIONE N.482 A CAMPI BISENZIO DAL 30.11.2015 A		600,00		
	1	MAGGIORI SPESE	28/01/2016		34,96	
		Tot.		600,00	34,96	634,96
2015	17634	Libri per biblioteca IASF Bologna (D.D. n. 178/2015)		1.472,06		
	1	Sconto	27/09/2016		-92,58	
		Tot.		1.472,06	-92,58	1.379,48
2015	17641	Contratto DL, CSE, RL, contabilità e regolare esecuzi		15.816,45		
	1	Ribaltamento automatico a competenza anno succe	31/12/2016		-15.816,45	
		Tot.		15.816,45	-15.816,45	0,00
2015	17661	Missione Parigi (F)		230,00		
	1	Inesatto impegno di spesa	29/09/2016		-119,40	
		Tot.		230,00	-119,40	110,60
2015	17664	Missione Catania		600,00		
	1	Inesatto impegno di spesa	29/09/2016		-24,84	
		Tot.		600,00	-24,84	575,16
2015	17665	Morgante - Roma 03/12/2015		150,00		
	1	inesatto impegno di spesa	01/03/2016		-68,60	
		Tot.		150,00	-68,60	81,40
2015	17667	Finelli - Roma 03/12/2015		130,00		
	1	inesatto impegno di spesa	01/03/2016		-47,10	
		Tot.		130,00	-47,10	82,90
2015	17669	Missione Canarie		1.000,00		
	1	Missione non effettuata	29/09/2016		-1.000,00	
		Tot.		1.000,00	-1.000,00	0,00
2015	17670	Missione Padova		100,00		
	1	Inesatto impegno di spesa	29/09/2016		-21,30	
		Tot.		100,00	-21,30	78,70
2015	17698	noleggjo Fiat Punto nov dic 2015		353,52		
	1	sconto e altre riduzioni di prezzo	21/03/2016		-3,00	
		Tot.		353,52	-3,00	350,52
2015	17727	ACCESSORI PER MICROSCOPIA ELETTRONICA		3.070,74		
	1	MANCATA FORNITURA PARTE ORDINE	18/10/2016		-4,88	
		Tot.		3.070,74	-4,88	3.065,86
2015	17739	Villa - Garching 09/12/2015		1.000,00		
	1	inesatto impegno di spesa	29/02/2016		-25,96	
		Tot.		1.000,00	-25,96	974,04

Stampa Variazioni Impegni

Filtro: Anno ='2016', Residuo, Uscite

Anno	N. Imp/Acc	Descrizione Impegno/Accertamento	Importo	Variazioni	Totale
Assegn.	Riga Var	Descrizione Variazione	Data Variaz.		
2015	17741	Cuttaia - Garching 09/12/2015	700,00		
	1	inesatto impegno di spesa	08/03/2016	-321,90	
		Tot.	700,00	-321,90	378,10
2015	17745	STANZA PER OSPITE IAPS	192,00		
	1	MANCATA FORNITURA PARTE ORDINE	18/10/2016	-12,00	
		Tot.	192,00	-12,00	180,00
2015	17750	MISSIONE PAIZIS A BOLOGNA DEL 9/12/15	100,00		
	1	inesatto impegno di spesa	14/07/2016	-18,70	
		Tot.	100,00	-18,70	81,30
2015	17753	Missione Trieste	300,00		
	1	Inesatto impegno di spesa	29/09/2016	-86,25	
		Tot.	300,00	-86,25	213,75
2015	17755	Missione Bologna	100,00		
	1	Inesatto impegno di spesa	29/09/2016	-52,00	
		Tot.	100,00	-52,00	48,00
2015	17756	Missione Torino	100,00		
	1	Inesatto impegno di spesa	29/09/2016	-34,80	
		Tot.	100,00	-34,80	65,20
2015	17757	Missione Merate	50,00		
	1	Inesatto impegno di spesa	29/09/2016	-31,25	
		Tot.	50,00	-31,25	18,75
2015	17758	Missione Milano	300,00		
	1	Inesatto impegno di spesa	29/09/2016	-201,50	
		Tot.	300,00	-201,50	98,50
2015	17784	n. 3350 buoni pasto	21.753,16		
	1	sconto e altre riduzioni di prezzo (resi buoni pasto	04/02/2016	-1.225,12	
		Tot.	21.753,16	-1.225,12	20.528,04
2015	17785	Materiale per Laboratorio ottica e manutenzione tele	32,99		
	1	Mancata fornitura parte della merce ordinata - Ord	27/06/2016	-32,99	
		Tot.	32,99	-32,99	0,00
2015	17801	MISSIONE A SOPRON (UNGHERIA) DAL 9 ALL 11.12.2	530,00		
	1	INESATTO IMPEGNO DI SPESA	02/08/2016	-530,00	
		Tot.	530,00	-530,00	0,00
2015	17808	GASTALDELLO FABIO (2016	1.128,18		
	1	inesatto mpegno di spesa	23/09/2016	-19,55	
		Tot.	1.128,18	-19,55	1.108,63
2015	17824	Servizio trasporto per congresso Bormio gennaio 201	1.200,00		
	1	Correzione pro-rata	05/10/2016	-96,00	
		Tot.	1.200,00	-96,00	1.104,00
2015	17898	Paoletti Ginevra 13/12/15 integrazione impegno 1789	820,00		
	1	inesatto impegno di spesa	09/03/2016	-383,10	
		Tot.	820,00	-383,10	436,90

Stampa Variazioni Impegni

Filtro: Anno ='2016', Residuo, Uscite

Anno	N. Imp/Acc	Descrizione Impegno/Accertamento		Importo	Variazioni	Totale
Assegn.	Riga Var	Descrizione Variazione	Data Variaz.			
2015	17906	cancelleria		2.451,33		
	1	sconto e altre riduzioni di prezzo	22/03/2016		-0,12	
		Tot.		2.451,33	-0,12	2.451,21
2015	17923	Baruffolo Bologna 08/04/15		100,00		
	1	Duplicazione impegno	28/09/2016		-100,00	
		Tot.		100,00	-100,00	0,00
2015	17948	Detrminazione ORA n° 28 del 28 Ottobre 2015 - Proroga		11.377,35		
	1	arrotondamenti	09/11/2016		-0,03	
		Tot.		11.377,35	-0,03	11.377,32
2015	17957	ABBONAMENTO ANNUALE A "NUOVO oRIONE" 2015-2		70,00		
	1	SCONTO O ALTRE RIDUZIONI DI PREZZO	29/09/2016		-70,00	
		Tot.		70,00	-70,00	0,00
2015	17966	missione a napoli il 12/12/2015		300,00		
	1	variazione	29/09/2016		-300,00	
		Tot.		300,00	-300,00	0,00
2015	18013	Affidamento diretto per il rinnovo dei servizi di cons		1.550,00		
	1	inesatto impegno di spesa	09/11/2016		-20,10	
		Tot.		1.550,00	-20,10	1.529,90
2015	18026	2015 - gruppo radioastronomia responsabile Giovann		225,70		
	1	diminuzione per differenza controvalore valuta	23/03/2016		-6,49	
		Tot.		225,70	-6,49	219,21
2015	18055	Valenziano - Torino 10/12/15		120,00		
	1	inesatto impegno	29/09/2016		-30,00	
		Tot.		120,00	-30,00	90,00
2015	18072	impegno x oneri su compenso commissioni concorso		0,02		
	1	variazione	21/11/2016		-0,02	
		Tot.		0,02	-0,02	0,00
2015	18073	Alimentaore per PC portatile		89,00		
	1	Annullamento ordine	27/09/2016		-89,00	
		Tot.		89,00	-89,00	0,00
2015	18080	Missione a Francoforte 11/12/15		700,00		
	1	variazione	28/09/2016		-133,65	
		Tot.		700,00	-133,65	566,35
2015	18085	Determina n.272 del 09/12/2015 - Prot.2513 del 09/12		1.340,80		
	1	Riduzione di prezzo	29/09/2016		-103,50	
		Tot.		1.340,80	-103,50	1.237,30
2015	18096	TFR cpntratto td mese di dicembre		210,00		
	1	accantonamento quota TFR	31/12/2016		-210,00	
		Tot.		210,00	-210,00	0,00
2015	18155	Missione Madrid (S)		550,00		
	1	Inesatto impegno di spesa	29/09/2016		-51,55	
		Tot.		550,00	-51,55	498,45

Stampa Variazioni Impegni

Filtro: Anno ='2016', Residuo, Uscite

Anno	N. Imp/Acc	Descrizione Impegno/Accertamento	Importo	Variazioni	Totale
Assegn.	Riga Var	Descrizione Variazione	Data Variaz.		
2015	18156	Missione Madrid (S)	550,00		
	1	Inesatto impegno di spesa	29/09/2016	-45,54	
		Tot.	550,00	-45,54	504,46
2015	18164	MISSIONE PEDICHINI A MONACO DEL 19/10/15	400,00		
	1	INESATTO IMPEGNO DI SPESA	27/06/2016	-120,29	
		Tot.	400,00	-120,29	279,71
2015	18177	Missione Strasburgo 26/27 gen 2016	150,00		
	1	variazione	28/09/2016	-11,74	
		Tot.	150,00	-11,74	138,26
2015	18235	Proroga contratto TD Alessandro Gruppuso - dal 02/01	8.296,36		
	1	Inesatto impegno di spesa	26/09/2016	-987,43	
		Tot.	8.296,36	-987,43	7.308,93
2015	18236	Proroga contratto TD Alessandro Gruppuso - dal 02/01	815,47		
	1	Inesatto impegno	26/09/2016	-250,90	
		Tot.	815,47	-250,90	564,57
2015	18237	Proroga contratto TD Alessandro Gruppuso - dal 02/01	974,35		
	1	Inesatto impegno	26/09/2016	-297,25	
		Tot.	974,35	-297,25	677,10
2015	18238	Proroga contratto TD Alessandro Gruppuso - dal 02/01	792,09		
	1	Riduzione a competenza	26/09/2016	-792,09	
		Tot.	792,09	-792,09	0,00
2015	18239	Proroga contratto TD Alessandro Gruppuso - dal 02/01	2.738,83		
	1	Inesatto impegno	26/09/2016	-707,28	
		Tot.	2.738,83	-707,28	2.031,55
2015	18256	Gadget Congresso Transient Bormio gen 2016	1.617,41		
	1	Correzione prorata	05/10/2016	-256,87	
		Tot.	1.617,41	-256,87	1.360,54
2015	18260	Cancelleria per Congresso Transient Bormio gen 2016	113,22		
	1	Correzione prorata	05/10/2016	-17,15	
		Tot.	113,22	-17,15	96,07
2015	18293	Trifoglio - Milano 14/12/2015	100,00		
	1	inesatto impegno di spesa	01/03/2016	-11,70	
		Tot.	100,00	-11,70	88,30
2015	18304	Integrazione per Materiale di consumo (D.D. n. 94/2015)	13,76		
	1	Sconto	27/09/2016	-13,76	
		Tot.	13,76	-13,76	0,00
2015	18320	ORD. 212/15 ED AWAY SRL	2.300,01		
	1	IVA a credito da recuperare	04/11/2016	-348,40	
		Tot.	2.300,01	-348,40	1.951,61
2015	18344	Franceschi - Milano 14/12/2015	110,00		
	1	inesatto impegno	29/09/2016	-27,00	
		Tot.	110,00	-27,00	83,00

Stampa Variazioni Impegni

Filtro: Anno ='2016', Residuo, Uscite

Anno	N. Imp/Acc	Descrizione Impegno/Accertamento	Importo	Variazioni	Totale
Assegn.	Riga Var	Descrizione Variazione	Data Variaz.		
2015	18366	Missione a Milano 9/12/15	150,00		
	1	<i>Impegno pagato su altri fondi</i>		05/10/2016	-150,00
		Tot.	150,00	-150,00	0,00
2015	18371	Gianotti - Catania 01/09/2015	800,00		
	1	<i>inesatto impegno di spesa</i>		28/01/2016	-28,55
		Tot.	800,00	-28,55	771,45
2015	18375	Pace - Milano 17/12/2015	200,00		
	1	<i>inesatto impegno di spesa</i>		01/03/2016	-62,00
		Tot.	200,00	-62,00	138,00
2015	18396	ABBONAMENTO PERIODICO+ MONOGRAFIE	1.640,23		
	1	<i>annullamento dell'ordine d'acquisto</i>		30/07/2016	-1.516,04
		Tot.	1.640,23	-1.516,04	124,19
2015	18414	RIPARAZIONE TELESCOPIO SOLARE MARCA LUNT (M.	244,00		
	1	<i>RECUPERO DISPONIBILITA' CON D.D. N. 71 DEL</i>		28/09/2016	-38,72
		Tot.	244,00	-38,72	205,28
2015	18431	RINNOVO ABBONAMENTO 2016 ALLE RIVISTE LOCAL	1.191,75		
	1	<i>RECUPERO DISPONIBILITA' CON D.D. N. 71 DEL</i>		28/09/2016	-252,20
		Tot.	1.191,75	-252,20	939,55
2015	18461	Preparazione e verniciatura particolari in metallo (De	310,73		
	1	<i>diminuzione per impegno sovrastimato</i>		06/05/2016	-56,03
		Tot.	310,73	-56,03	254,70
2015	18524	AI/40 - MANUT. ESTINTORI ANNO 2016 - D.D. 88/15 -	247,52		
	1	<i>DET.105/16 - Annullato per inesatto impegno di spe</i>		15/11/2016	-0,10
		Tot.	247,52	-0,10	247,42
2015	18531	Materiale vario per controllo telescopio	365,09		
	1	<i>DIMINIZIONE PER PAGAMENTO FATT</i>		23/02/2016	-4,50
		Tot.	365,09	-4,50	360,59
2015	18535	AI/42 - SCALTOLE PER RIVISTE - D.D. 94 - MARTINES	5.396,43		
	1	<i>DET. 101/16 - ANNULLATO per inesatto impego di</i>		15/11/2016	-0,13
		Tot.	5.396,43	-0,13	5.396,30
2015	18538	AI/43 - ABBONAM. ROVISTE ANNO 2016 (INV)	2.080,00		
	1	<i>DET. 98/16 - ANNULLATO per ordine completato</i>		15/11/2016	-241,11
		Tot.	2.080,00	-241,11	1.838,89
2015	18540	AI/44 - ABBON. RIVISTE ANNO 2016 (CONS)	780,00		
	1	<i>det. 109/16 - annullato per inesatto impegno di spes</i>		15/11/2016	-62,64
		Tot.	780,00	-62,64	717,36
2015	18547	Missione a Heidelberg 11/13 gen 2016	1.000,00		
	1	<i>variazione</i>		28/09/2016	-9,24
		Tot.	1.000,00	-9,24	990,76
2015	18596	Missione Cape Town (Sudafrica) 23/01-01/02/2016	2.100,00		
	1	<i>inesatto impegno di spesa</i>		23/02/2016	-21,23
		Tot.	2.100,00	-21,23	2.078,77

Stampa Variazioni Impegni

Filtro: Anno ='2016', Residuo, Uscite

Anno	N. Imp/Acc	Descrizione Impegno/Accertamento	Importo	Variazioni	Totale
Assegn.	Riga Var	Descrizione Variazione	Data Variaz.		
2015	18612	RDO 1023209 Manutenzione ascensori anni 2016-2017 (3.513,60		
	1	Ribaltamento automatico a competenza anno succe		-1.688,48	
		31/12/2016			
		Tot.	3.513,60	-1.688,48	1.825,12
2015	18622	fornitura buoni pasto	13.072,70		
	1	variazione		-13.072,70	
		28/09/2016			
		Tot.	13.072,70	-13.072,70	0,00
2015	18666	Servizio di spedizione plichi e documenti tramite cor	500,00		
	1	Inesatto impegno di spesa		-500,00	
		29/12/2016			
		Tot.	500,00	-500,00	0,00
2015	18700	Stipendio Simona Righini proroga 01/01-31/12/2016	31.700,00		
	1	inesatto impegno di spesa		-55,96	
		30/12/2016			
		Tot.	31.700,00	-55,96	31.644,04
2015	18701	Trattamento accessorio su stipendio Simona Righini	2.500,00		
	1	inesatto impegno di spesa		-163,53	
		30/12/2016			
		Tot.	2.500,00	-163,53	2.336,47
2015	18703	IRAP su stipendio Simona Righini proroga 01/01-31/1	3.000,00		
	1	inesatto impegno di spesa		-79,63	
		30/12/2016			
		Tot.	3.000,00	-79,63	2.920,37
2015	18704	TFR su stipendio Simona Righini proroga 01/01-31/12	2.400,00		
	1	inesatto impegno di spesa (da trasferire al fondo T		-2.400,00	
		18/11/2016			
		Tot.	2.400,00	-2.400,00	0,00
2015	18705	MISSIONE N.491 AD AMSTERDAME-NOORDWIJK DAL 14	1.000,00		
	1	INESATTO IMPEGNO DI SPESA		-148,02	
		08/02/2016			
		Tot.	1.000,00	-148,02	851,98
2015	18710	Missione a Paranal 7/21 feb 2016	2.000,00		
	1	variazione		-805,04	
		28/09/2016			
		Tot.	2.000,00	-805,04	1.194,96
2015	18715	Missione a Palermo 16/18 dic 2015	700,00		
	1	Annullamento missione		-700,00	
		05/10/2016			
		Tot.	700,00	-700,00	0,00
2015	18733	Valenziano - Milano 17/12/2015	95,00		
	1	inesatto impegno		-3,00	
		29/09/2016			
		Tot.	95,00	-3,00	92,00
2015	18750	impegno x compenso membro commissione di verifica	2.500,00		
	1	Correzione importo		-10,00	
		14/10/2016			
		Tot.	2.500,00	-10,00	2.490,00
2015	18860	Missione per seminario Chiara Feruglio	200,00		
	1	Inesatto impegno di spesa		-45,98	
		29/09/2016			
		Tot.	200,00	-45,98	154,02
2015	18873	MISSIONE A TORINO DAL 9 AL 12.11.2015 PER COLL	222,05		
	1	INESATTO IMPEGNO DI SPESA		-1,00	
		04/02/2016			
		Tot.	222,05	-1,00	221,05

Stampa Variazioni Impegni

Filtro: Anno ='2016', Residuo, Uscite

Anno	N. Imp/Acc	Descrizione Impegno/Accertamento	Importo	Variazioni	Totale
Assegn.	Riga Var	Descrizione Variazione	Data Variaz.		
2015	18877	MISSIONE CARAVEO A BOLOGNA E ROMA DEL 16/12/	500,00		
	1	INESATTO IMPEGNO DI SPESA		-121,50	
		Tot.	500,00	-121,50	378,50
2015	18916	ACQUISTO DI N. 1 FUEL CARD	3.750,00		
	1	mancata fornitura di parte della merce		-1.564,27	
	2	MANCATA FORNITURA DI PARTE DELLA MERCE		-231,22	
		Tot.	3.750,00	-1.795,49	1.954,51
2015	19039	ACQUISTO DI UN SISTEMA DI CONTROLLO PER ST	2.186,85		
	1	RECUPERO DISPONIBILITA' CON D.D. N. 71 DEL		-7,72	
		Tot.	2.186,85	-7,72	2.179,13
2015	19043	GIARDINAGGIO INERENTE AD INTERVENTO VOLTO AL	8.944,01		
	1	RECUPERO DISPONIBILITA' CON D.D. N. 71 DEL		-1.832,20	
		Tot.	8.944,01	-1.832,20	7.111,81
2015	19133	MISSIONE A PALERMO DAL 14 AL 15.12.2015 PER	328,00		
	1	INESATTO IMPEGNO DI SPESA		-1,40	
		Tot.	328,00	-1,40	326,60
2015	19141	Determina n.300 del 17/12/2015 - Libri Licosa	849,09		
	1	Annullamento ordini causa fallimento fornitore		-782,51	
		Tot.	849,09	-782,51	66,58
2015	19144	impegno x missione a Liverpool dal 14 al 18 settemb	1.255,99		
	1	rettifica a seguito di ricalcolo della liquidazione de		-232,31	
		Tot.	1.255,99	-232,31	1.023,68
2015	19145	impegno x missione a Liverpool dal 14 al 17 settemb	1.304,86		
	1	integrazione a seguito del ricalcolo della liquidazio		5,33	
		Tot.	1.304,86	5,33	1.310,19
2015	19181	Determina n.286 del 15/12/2015 - Servizio postale	800,00		
	1	Fornitura non effettuata		-800,00	
		Tot.	800,00	-800,00	0,00
2015	19230	2015 - gruppo servizi generali	2.562,00		
	1	Ribaltamento automatico a competenza anno succe		-1.708,00	
		Tot.	2.562,00	-1.708,00	854,00
2015	19239	Ordine 2629358 Fornitura per stampanti e cancelleria	904,98		
	1	arrotondamento		-0,06	
		Tot.	904,98	-0,06	904,92
2015	19240	Proroga contratto manutenzione, assistenza, sorvegli	744.200,00		
	1	arrotondamento		-0,02	
		Tot.	744.200,00	-0,02	744.199,98
2015	19249	servizio di vigilanza notturna anno 2016 (Det. 420/2015	982,93		
	1	diminuzione per servizio non eseguito 20 e 21 lugli		-5,50	
		Tot.	982,93	-5,50	977,43
2015	19307	Guizzo - Milano 16/12/15	200,00		
	1	inesatto impegno di spesa		-70,90	
		Tot.	200,00	-70,90	129,10

Stampa Variazioni Impegni

Filtro: Anno ='2016', Residuo, Uscite

Anno	N. Imp/Acc	Descrizione Impegno/Accertamento	Importo	Variazioni	Totale
Assegn.	Riga Var	Descrizione Variazione	Data Variaz.		
2015	19309	Noleggio autovettura di servizio della Sede Centrale	19,35		
	1	<i>inesatto impegno di spesa</i>		-19,35	
		Tot.	19,35	-19,35	0,00
2015	19335	Riello SDH Sentinel Dual 1500VA	812,52		
	1	<i>azzeramento per sovrastima</i>		-39,04	
		Tot.	812,52	-39,04	773,48
2015	19343	N. 50 unità di componentistica elettronica al silicio (D	4.100,00		
	1	<i>Differenza per calcolo valuta estera</i>		-80,59	
	2	<i>Differenza per calcolo valuta estera</i>		-17,31	
		Tot.	4.100,00	-97,90	4.002,10
2015	19344	Tassa rifiuti anno 2015	20.954,97		
	1	<i>altri riduzione di prezzo</i>		-4.386,97	
		Tot.	20.954,97	-4.386,97	16.568,00
2015	19375	MISSIONE N.472 A VILNIUS (LITUANIA) DAL 30.11.20	800,00		
	1	<i>INESATTO IMPEGNO DI SPESA</i>		-90,37	
		Tot.	800,00	-90,37	709,63
2015	19381	LA/46CATALOGO X MOSTRA STARLIGTH	8.320,00		
	1	<i>per minor importo sulla fornitura</i>		-312,00	
		Tot.	8.320,00	-312,00	8.008,00
2015	19385	Proroga contratto TD Alessandro Gruppuso - dal 02/07	720,00		
	1	<i>Inesatto impegno</i>		-1,85	
		Tot.	720,00	-1,85	718,15
2015	19386	(Delibera n. 24/2015 Verbale CdA n. 03/15)AUTORIZZ	300.000,00		
	1	<i>IMPEGNO DA RIPORTARE NEL 2017</i>		-300.000,00	
		Tot.	300.000,00	-300.000,00	0,00
2015	19394	(Delibera n. 24/2015 Verbale CdA n. 03/15)AUTORIZZ	120.000,00		
	1	<i>IMPEGNO DA RIPORTARE NEL 2017 PER PREST</i>		-120.000,00	
		Tot.	120.000,00	-120.000,00	0,00
2015	19395	(Delibera n. 24/2015 Verbale CdA n. 03/15)AUTORIZZ	19.200,00		
	1	<i>IMPEGNO DA RIALLOCARE NEL 2017</i>		-19.200,00	
		Tot.	19.200,00	-19.200,00	0,00
2015	19414	SISTEMA DI POMPAGGIO PER CRYOPOMPA	4.803,38		
	1	<i>MANCATA FORNITURA PARTE ORDINE</i>		-24,40	
		Tot.	4.803,38	-24,40	4.778,98
2015	19415	ACQUISTO CARTUCCE E TONER PER STAMPANTE LA	1.849,12		
	1	<i>sconto</i>		-0,03	
		Tot.	1.849,12	-0,03	1.849,09
2015	19418	P/PUBBLICAZIONE	1.534,00		
	1	<i>IMPORTO SOVRASTIMATO</i>		-29,90	
		Tot.	1.534,00	-29,90	1.504,10
2015	19427	FORNITURA ACCESSORI INFORMATICI	903,43		
	1	<i>sconto</i>		-174,60	
		Tot.	903,43	-174,60	728,83

Stampa Variazioni Impegni

Filtro: Anno ='2016', Residuo, Uscite

Anno	N. Imp/Acc	Descrizione Impegno/Accertamento	Importo	Variazioni	Totale
Assegn.	Riga Var	Descrizione Variazione	Data Variaz.		
2015	19450	Cancelleria (D.D. n. 193/2015)	200,00		
	1	Annullamento ordine		-200,00	
		Tot.	200,00	-200,00	0,00
2015	19451	Cancelleria (D.D. n. 193/2015)	11,00		
	1	Annullamento ordine		-11,00	
		Tot.	11,00	-11,00	0,00
2015	19452	Cancelleria (D.D. n. 193/2015)	696,83		
	1	Annullamento ordine		-696,83	
		Tot.	696,83	-696,83	0,00
2015	19474	Art. 521841 - Contribution to publication chargeDe	300,00		
	1	azzeramento per cambio valuta		-96,39	
		Tot.	300,00	-96,39	203,61
2015	19475	Art. Nr. 522181 Slow quecnching of star formation	700,00		
	1	azzeramento per cambio valuta		-176,92	
		Tot.	700,00	-176,92	523,08
2015	19512	Determina n.316 del 23/12/2015 - Prot.2710 del 28/12/	163,75		
	1	Riduzione di prezzo		-0,71	
		Tot.	163,75	-0,71	163,04
2015	19517	BOLLETTE UNICT	57.952,51		
	1	sconto e altre riduzioni di prezzo		-57.952,51	
		Tot.	57.952,51	-57.952,51	0,00
2015	19520	Malaguti - Roma 24/11/2015	337,50		
	1	duplicazione impegno		-337,50	
		Tot.	337,50	-337,50	0,00
2015	19522	MISS. TRIESTE 20-25/3/2015	622,83		
	1	Inesatto impegno di spesa.		-195,92	
		Tot.	622,83	-195,92	426,91
2015	19528	progettazione e direzione lavori su Palazzina VLBI	5.635,84		
	1	sconto e altre riduzioni di prezzo		-180,00	
		Tot.	5.635,84	-180,00	5.455,84
2015	19530	MISSIONE A SERRA LA NAVI DEL 28.12.2015 PER I	22,00		
	1	INESATTO IMPEGNO DI SPESA		-22,00	
		Tot.	22,00	-22,00	0,00
2015	19542	Formazione linguistica in lingua inglese del personale	2.742,00		
	1	Variazione in diminuzione		-1.371,00	
		Tot.	2.742,00	-1.371,00	1.371,00
2015	19552	server rack	719,46		
	1	sconto e altre variazioni di prezzo (cambio indetraib2		-6,11	
		Tot.	719,46	-6,11	713,35
2015	19566	MOTORE BRUSHLESS	318,28		
	1	RECUPERO DISPONIBILITA' CON D.D. N. 71 DE		-0,01	
		Tot.	318,28	-0,01	318,27

Stampa Variazioni Impegni

Filtro: Anno ='2016', Residuo, Uscite

Anno	N. Imp/Acc	Descrizione Impegno/Accertamento		Importo	Variazioni	Totale
Assegn.	Riga Var	Descrizione Variazione	Data Variaz.			
2015	19570	Contratto del servizio di trasporto acqua potabile dal		4.000,00		
	1	<i>Ribaltamento automatico a competenza anno succe</i>	31/12/2016		-1.056,20	
		Tot.		4.000,00	-1.056,20	2.943,80
2015	19573	Determina n.325 del 28/12/2015 - Libri		494,45		
	1	<i>Annullamento ordini causa fallimento fornitore</i>	30/09/2016		-494,45	
		Tot.		494,45	-494,45	0,00
2015	19576	ACQUISTO CARTA STAMPANTI E FOTOCOPIATRICI		925,81		
	1	<i>Sconto e altre riduzioni di prezzo.</i>	22/02/2016		-0,20	
		Tot.		925,81	-0,20	925,61
2015	19578	Toner originali		208,56		
	1	<i>Doppio impegno a causa di una doppia proposta d'acq</i>	05/04/2016		-208,56	
		Tot.		208,56	-208,56	0,00
2015	19588	MISSIONE N.504 A HEIDENBERG DAL 14 AL 20.1.201		800,00		
	1	<i>Inesatto impegno di spesa</i>	07/10/2016		-800,00	
		Tot.		800,00	-800,00	0,00
2015	19589	MISSIONE N.503 A MEDICINA DAL 12 AL 15.1.2016		807,41		
	1	<i>INESATTO IMPEGNO DI SPESA</i>	18/02/2016		-158,30	
		Tot.		807,41	-158,30	649,11
2015	19603	cavi di rete		248,00		
	1	<i>sconto e altre riduzioni di prezzo (cambio indetraibi</i>	22/03/2016		-2,10	
		Tot.		248,00	-2,10	245,90
2015	19639	switch KVM		472,55		
	1	<i>sconto e altre riduzioni di prezzo</i>	28/01/2016		-61,53	
		Tot.		472,55	-61,53	411,02
2015	19645	BOLLETTE PER TELEFONIA MOBILE PERIODO OTTOB		762,35		
	1	<i>SCONTO O ALTRE RIDUZIONI DI PREZZO</i>	11/11/2016		-198,95	
		Tot.		762,35	-198,95	563,40
2015	19670	BORSA DI DOTTORATO XXXI CICLO -DOTTORATO CO		49.843,00		
	1	<i>Ribaltamento automatico a competenza anno succe</i>	31/12/2016		-13.995,00	
		Tot.		49.843,00	-13.995,00	35.848,00
2015	19674	ricambi informatici		465,01		
	1	<i>sconto e altre riduzioni di prezzo</i>	22/03/2016		-0,01	
		Tot.		465,01	-0,01	465,00
2015	19702	Rimborso missioni varie S. Basilio NOV/15		146,38		
	1	<i>arrotondamento adeguamento impegno</i>	31/12/2016		-0,36	
		Tot.		146,38	-0,36	146,02
2015	19715	Missione Bologna		250,00		
	1	<i>Inesatto impegno di spesa</i>	29/09/2016		-95,35	
		Tot.		250,00	-95,35	154,65
2015	19735	Missione a Furth im Wald del 8/12/15		700,00		
	1	<i>azzeramento per sovrastima</i>	31/12/2016		-188,98	
		Tot.		700,00	-188,98	511,02

Stampa Variazioni Impegni

Filtro: Anno ='2016', Residuo, Uscite

Anno	N. Imp/Acc	Descrizione Impegno/Accertamento		Importo	Variazioni	Totale
Assegn.	Riga Var	Descrizione Variazione	Data Variaz.			
2015	19763	MISS CAPITANIO OM 894 GINEVRA		1.900,00		
	1	INESATTO IMPEGNO DI SPESA	18/10/2016		-59,30	
		Tot.		1.900,00	-59,30	1.840,70
2015	19764	MISS PANESSA OM 857 BOLOGNA		300,00		
	1	INESATTO IMPEGNO DI SPESA	18/10/2016		-107,18	
		Tot.		300,00	-107,18	192,82
2015	19765	MISS VALSECCHI OM 541 HONOLULU		1.000,00		
	1	INESATTO IMPEGNO DI SPESA	18/10/2016		-388,25	
		Tot.		1.000,00	-388,25	611,75
2015	19766	MISS BRUNO MARTINO OM 595 PALERMO		1.400,00		
	1	INESATTO IMPEGNO DI SPESA	18/10/2016		-385,50	
		Tot.		1.400,00	-385,50	1.014,50
2015	19778	MISS NATALUCCI OM 906 PRAGA		1.200,00		
	1	INESATTO IMPEGNO DI SPESA	18/10/2016		-127,85	
		Tot.		1.200,00	-127,85	1.072,15
2015	19780	MISS CHIEFFI OM 511 BRUXELLES		200,00		
	1	INESATTO IMPEGNO DI SPESA	18/10/2016		-200,00	
		Tot.		200,00	-200,00	0,00
2015	19784	Missione Teramo		300,00		
	1	Inesatto impegno di spesa	29/09/2016		-121,80	
		Tot.		300,00	-121,80	178,20
2015	19785	Missione Bologna		300,00		
	1	Inesatto impegno di spesa	29/09/2016		-0,20	
	2	Inesatto impegno di spesa	11/10/2016		-149,90	
		Tot.		300,00	-150,10	149,90
2015	19786	Missione Merate		300,00		
	1	Inesatto impegno di spesa	29/09/2016		-113,61	
		Tot.		300,00	-113,61	186,39
2015	19789	AI/48 - MONOGRAFIE		107,48		
	1	Det. 99/16 - Annullato per materiale nn fornito	15/11/2016		-107,48	
		Tot.		107,48	-107,48	0,00
2015	19797	Missione a Catania del 3/6.11.15		500,00		
	1	impegno creato per errore	31/12/2016		-500,00	
		Tot.		500,00	-500,00	0,00
2015	19798	Missione a Kobe Japan del 4/16.12.15		170,00		
	1	spesa inf	21/01/2016		-9,89	
		Tot.		170,00	-9,89	160,11
2015	19799	Missione a Kobe (japan) del 5/14.12.15		400,00		
	1	diminuzione per sovrastima	31/12/2016		-200,00	
		Tot.		400,00	-200,00	200,00
2015	19815	missione Roma Meeting gruppo didattica e divulgazi		200,00		
	1	inesatto impegno di spesa	29/09/2016		-62,90	
		Tot.		200,00	-62,90	137,10

Stampa Variazioni Impegni

Filtro: Anno ='2016', Residuo, Uscite

Anno	N. Imp/Acc	Descrizione Impegno/Accertamento		Importo	Variazioni	Totale
Assegn.	Riga Var	Descrizione Variazione	Data Variaz.			
2015	19833	MISS TAVANI OM 930 BOLOGNA		100,00		
	1	INESATTO IMPEGNO DI SPESA	18/10/2016		-3,10	
		Tot.		100,00	-3,10	96,90
2015	19835	MISS TAVANI OM 860 SVIZZERA E FIRENZE 851		1.200,00		
	1	INESATTO IMPEGNO DI SPESA	18/10/2016		-362,64	
		Tot.		1.200,00	-362,64	837,36
2015	19837	MISS TAVANI OM 921 GINEVRA		1.000,00		
	1	INESATTO IMPEGNO DI SPESA	18/10/2016		-99,55	
		Tot.		1.000,00	-99,55	900,45
2015	19838	MISS TAVANI OM 917 BOLOGNA		100,00		
	1	INESATTO IMPEGNO DI SPESA	18/10/2016		-1,40	
		Tot.		100,00	-1,40	98,60
2015	19840	MISS LIU SCIGE OM 910 TRIESTE		600,00		
	1	INESATTO IMPEGNO DI SPESA	18/10/2016		-81,67	
		Tot.		600,00	-81,67	518,33
2015	19841	MISS TAVANI OM 700 ROMA UNIV. LA SAPIENZA		75,00		
	1	PRESTAZIONE NON RESA	31/12/2016		-75,00	
		Tot.		75,00	-75,00	0,00
2015	19842	MISS TAVANI OM 608 LEONESSA (RIETI)		150,00		
	1	INESATTO IMPEGNO DI SPESA	18/10/2016		-150,00	
		Tot.		150,00	-150,00	0,00
2015	19845	MISS BALDESCHI OM 449 PIOMBINO		250,00		
	1	INESATTO IMPEGNO DI SPESA	18/10/2016		-53,15	
		Tot.		250,00	-53,15	196,85
2015	19847	MISS TOZZI OM 831 USA		2.500,00		
	1	INESATTO IMPEGNO DI SPESA	18/10/2016		-283,88	
		Tot.		2.500,00	-283,88	2.216,12
2015	19851	P/MISS SINDONI OM 929 USA		2.750,00		
	1	INESATTO IMPEGNO DI SPESA	18/10/2016		-1.432,05	
		Tot.		2.750,00	-1.432,05	1.317,95
2015	19852	MISS BIONDI OM 855 ANTARTIDE		500,00		
	1	INESATTO IMPEGNO DI SPESA	18/10/2016		-235,78	
		Tot.		500,00	-235,78	264,22
2015	19854	MISS LAZZAROTTO OM 584 GERMANIA		1.000,00		
	1	INESATTO IMPEGNO DI SPESA	18/10/2016		-91,56	
		Tot.		1.000,00	-91,56	908,44
2015	19855	MISS LAZZAROTTO OM 657 OLANDA		1.300,00		
	1	INESATTO IMPEGNO DI SPESA	18/10/2016		-149,80	
		Tot.		1.300,00	-149,80	1.150,20
2015	19860	Missione a Roma del 21/22.1.16		300,00		
	1	azzeramento per sovrastima	31/12/2016		-17,40	
		Tot.		300,00	-17,40	282,60

Stampa Variazioni Impegni

Filtro: Anno ='2016', Residuo, Uscite

Anno	N. Imp/Acc	Descrizione Impegno/Accertamento		Importo	Variazioni	Totale
Assegn.	Riga Var	Descrizione Variazione	Data Variaz.			
2015	19861	MISS MAGNI OM 363 USA		2.500,00		
	1	CHIUSO IMPEGNO	21/12/2016		-152,73	
		Tot.		2.500,00	-152,73	2.347,27
2015	19863	P/MISS CIARNIELLO OM 736 FRANCIA		800,00		
	1	INESATTO IMPEGNO DI SPESA	18/10/2016		-15,79	
		Tot.		800,00	-15,79	784,21
2015	19864	MISS MAGNI OM 687 PALERMO		500,00		
	1	INESATTO IMPEGNO DI SPESA	19/10/2016		-500,00	
		Tot.		500,00	-500,00	0,00
2015	19865	MISS PALOMBA OM 911 GIAPPONE		2.500,00		
	1	INESATTO IMPEGNO DI SPESA	18/10/2016		-23,76	
		Tot.		2.500,00	-23,76	2.476,24
2015	19866	MISS PALOMBA OM 883 BERLINO		1.000,00		
	1	INESATTO IMPEGNO DI SPESA	18/10/2016		-83,50	
		Tot.		1.000,00	-83,50	916,50
2015	19867	MISS TOZZI OM 898 BERLINO		1.000,00		
	1	INESATTO IMPEGNO DI SPESA	18/10/2016		-232,96	
		Tot.		1.000,00	-232,96	767,04
2015	19868	MISS TOZZI OM 899 MADRID		700,00		
	1	INESATTO IMPEGNO DI SPESA	18/10/2016		-241,10	
		Tot.		700,00	-241,10	458,90
2015	19870	MISS SOFFITTA OM 876 POLAND		1.200,00		
	1	INESATTO IMPEGNO DI SPESA	18/10/2016		-125,77	
		Tot.		1.200,00	-125,77	1.074,23
2015	19872	MISS CARLI OM 848 CINA		600,00		
	1	INESATTO IMPEGNO DI SPESA	18/10/2016		-600,00	
		Tot.		600,00	-600,00	0,00
2015	19873	MISS CARLI OM 944 PADOVA		150,00		
	1	INESATTO IMPEGNO DI SPESA	18/10/2016		-68,20	
		Tot.		150,00	-68,20	81,80
2015	19874	MISS SPILLANTINI OM 945 TORINO		450,00		
	1	INESATTO IMPEGNO DI SPESA	18/10/2016		-4,15	
		Tot.		450,00	-4,15	445,85
2015	19878	MISS VALSECCHI OM 342 USA		375,00		
	1	INESATTO IMPEGNO DI SPESA	18/10/2016		-30,03	
		Tot.		375,00	-30,03	344,97
2015	19883	MISS VERTOLLI OM 832 NORVEGIA		2.500,00		
	1	INESATTO IMPEGNO DI SPESA	18/10/2016		-239,49	
		Tot.		2.500,00	-239,49	2.260,51
2015	19885	MISS MASSETTI OM 833 NORVEGIA		2.500,00		
	1	INESATTO IMPEGNO DI SPESA	18/10/2016		-67,10	
		Tot.		2.500,00	-67,10	2.432,90

Stampa Variazioni Impegni

Filtro: Anno ='2016', Residuo, Uscite

Anno	N. Imp/Acc	Descrizione Impegno/Accertamento	Importo	Variazioni	Totale
Assegn.	Riga Var	Descrizione Variazione	Data Variaz.		
2015	19891	MISS CAPACCIONI OM 461 FIRENZE	600,00		
	1	INESATTO IMPEGNO DI SPESA		-511,00	
		Tot.	600,00	-511,00	89,00
2015	19894	Missione Milano	200,00		
	1	Inesatto impegno di spesa		-80,57	
		Tot.	200,00	-80,57	119,43
2015	19896	MISS. ROMA 21-22/1/2016	240,00		
	1	Inesatto impegno di spesa.		-9,50	
		Tot.	240,00	-9,50	230,50
2015	19903	Indennità sostitutiva di mensa 4 trimestre 2015 (presun	7.000,00		
	1	impegno di spesa sovrastimato		-979,98	
	2	adeguamento impegno		-21,16	
		Tot.	7.000,00	-1.001,14	5.998,86
2015	19906	MARELLI MARTINO -2016	5.699,83		
	1	inesatto impegno di spesa - compenso ar		-46,47	
		Tot.	5.699,83	-46,47	5.653,36
2015	19916	CANONE MANUTENZIONE ORCAD PCB	795,44		
	1	sconto e altre riduzioni di prezzo		-12,20	
		Tot.	795,44	-12,20	783,24
2015	19937	Corso di lingua inglese scientifico per Astronomia (1.640,80		
	1	det. 107/16 - annullamento per arrotondamento		-0,45	
		Tot.	1.640,80	-0,45	1.640,35
2015	19963	Rimborso missioni varie S. Basilio GIU-DIC/15	270,13		
	1	sese non riconosciute - adeguamento impegno		-68,18	
		Tot.	270,13	-68,18	201,95
2015	19964	AI/49 - CORSO isoiva RESP. AMM.	350,00		
	1	det. 83/16 e det. 91/16- corso di formazione non effe		-350,00	
		Tot.	350,00	-350,00	0,00
2015	19978	Seminario	600,00		
	1	Seminario non effettuato		-600,00	
		Tot.	600,00	-600,00	0,00
2015	19984	ACQUISTO CARTA STELLARE DEL 1700 FORMATO 50	1.243,81		
	1	mancata fornitura del bene		-1.243,81	
		Tot.	1.243,81	-1.243,81	0,00
2015	19985	ACQUISTO CARTA STELLARE 1700 MIS. 50X60	356,19		
	1	mancata fornitura del bene.		-356,19	
		Tot.	356,19	-356,19	0,00
2015	19987	ORGANIZZAZIONE MEETING SCIENTIFICO "BRINGHT	4.000,00		
	1	Ribaltamento automatico a competenza anno succe		-4.000,00	
		Tot.	4.000,00	-4.000,00	0,00
2015	19989	COMPENSO PER RIMBORSO SPESE	205,00		
	1	MANCATA FORNITURA PARTE ORDINE		-0,48	
		Tot.	205,00	-0,48	204,52

Stampa Variazioni Impegni

Filtro: Anno ='2016', Residuo, Uscite

Anno	N. Imp/Acc	Descrizione Impegno/Accertamento	Importo	Variazioni	Totale
Assegn.	Riga Var	Descrizione Variazione	Data Variaz.		
2015	19997	server DELL + licenze VMware	10.489,36		
	1	<i>azzeramento per arrotondamento</i>		-0,01	
		Tot.	10.489,36	-0,01	10.489,35
2015	20010	COMPENSO PER RIMBORSO SPESE	728,00		
	1	<i>MANCATA FORNITURA PARTE ORDINE</i>		-0,18	
		Tot.	728,00	-0,18	727,82
2015	20012	Rimborso missione Bologna 30/11 - 02/12/15	322,71		
	1	<i>Spesa non ammessa in sede di liquidazione</i>		-21,50	
		Tot.	322,71	-21,50	301,21
2015	20024	Detrminazione93 del 29 dicembre 2015 - Rinnovo contr	13.838,48		
	1	<i>Chiusura anticipata del contratto</i>		-2.767,12	
		Tot.	13.838,48	-2.767,12	11.071,36
2015	20026	ACQUISTO N. 01 ULTRABOOK ASUS (DALL'ORA)	1.839,64		
	1	<i>RECUPERO DISPONIBILITA' CON D.D. N. 71 DEL</i>		-88,15	
		Tot.	1.839,64	-88,15	1.751,49
2015	20044	FORNITURA N. 05 FIORIERE COMPLETE DI N. 03 FICU	744,20		
	1	<i>RECUPERO DISPONIBILITA' CON D.D. N. 71 DEL</i>		-35,20	
		Tot.	744,20	-35,20	709,00
2015	20054	Canone e consumo energia elettrica in Convenzione	9.223,34		
	1	<i>minnora spesa</i>		-8.161,57	
		Tot.	9.223,34	-8.161,57	1.061,77
2015	20058	MATERIALE COME DA PREVENTIVO	204,50		
	1	<i>azzeramento per arrotondamento</i>		-0,03	
		Tot.	204,50	-0,03	204,47
2015	20081	INTERVENTO DI RILEGATURA E PICCOLO RESTAURO D	390,40		
	1	<i>RECUPERO DISPONIBILITA' CON D.D. N. 71 DEL</i>		-61,95	
		Tot.	390,40	-61,95	328,45
2015	20086	gasolio da riscaldamento sede di ekar	9.185,22		
	1	<i>azzeramento per cambio fornitore</i>		-3.859,84	
		Tot.	9.185,22	-3.859,84	5.325,38
2015	20093	COMPENSO PER SEMINARIO C/O IAPS - NAZMA ISLA	195,00		
	1	<i>MANCATA FORNITURA PARTE ORDINE</i>		-0,51	
		Tot.	195,00	-0,51	194,49
2015	20094	COMPENSO PER RIMBORSO SPESE -PRANTZOS NICO	622,00		
	1	<i>MANCATA FORNITURA PARTE ORDINE</i>		-0,29	
		Tot.	622,00	-0,29	621,71
2015	20104	missioni 2016	1.324,13		
	1	<i>diminuzione per liquidazione missione</i>		-27,83	
		Tot.	1.324,13	-27,83	1.296,30

Tot generale: 6.725.196,85 -3.711.611,45 3.013.585,40

Situazione Amministrativa

TOTALE Consistenza di cassa all'inizio dell'esercizio **119.794.682,90+**

Riscossioni	in c/competenza	154.224.177,99+	
	in c/residui	4.677.363,87+	
	Totale		158.901.541,86+

Pagamenti	in c/competenza	137.134.991,82+	
	in c/residui	14.496.624,66+	
	Totale		151.631.616,48+

TOTALE Consistenza della cassa alla fine dell'esercizio **127.064.608,28+**

Residui Attivi	degli esercizi precedenti	9.539.498,28+	
	dell'esercizio	2.101.938,78+	
	Totale		11.641.437,06+

Residui Passivi	degli esercizi precedenti	1.546.135,75+	
	dell'esercizio	11.535.503,86+	
	Totale		13.081.639,61+

TOTALE Avanzo di Amministrazione alla fine dell'esercizio **125.624.405,73+**

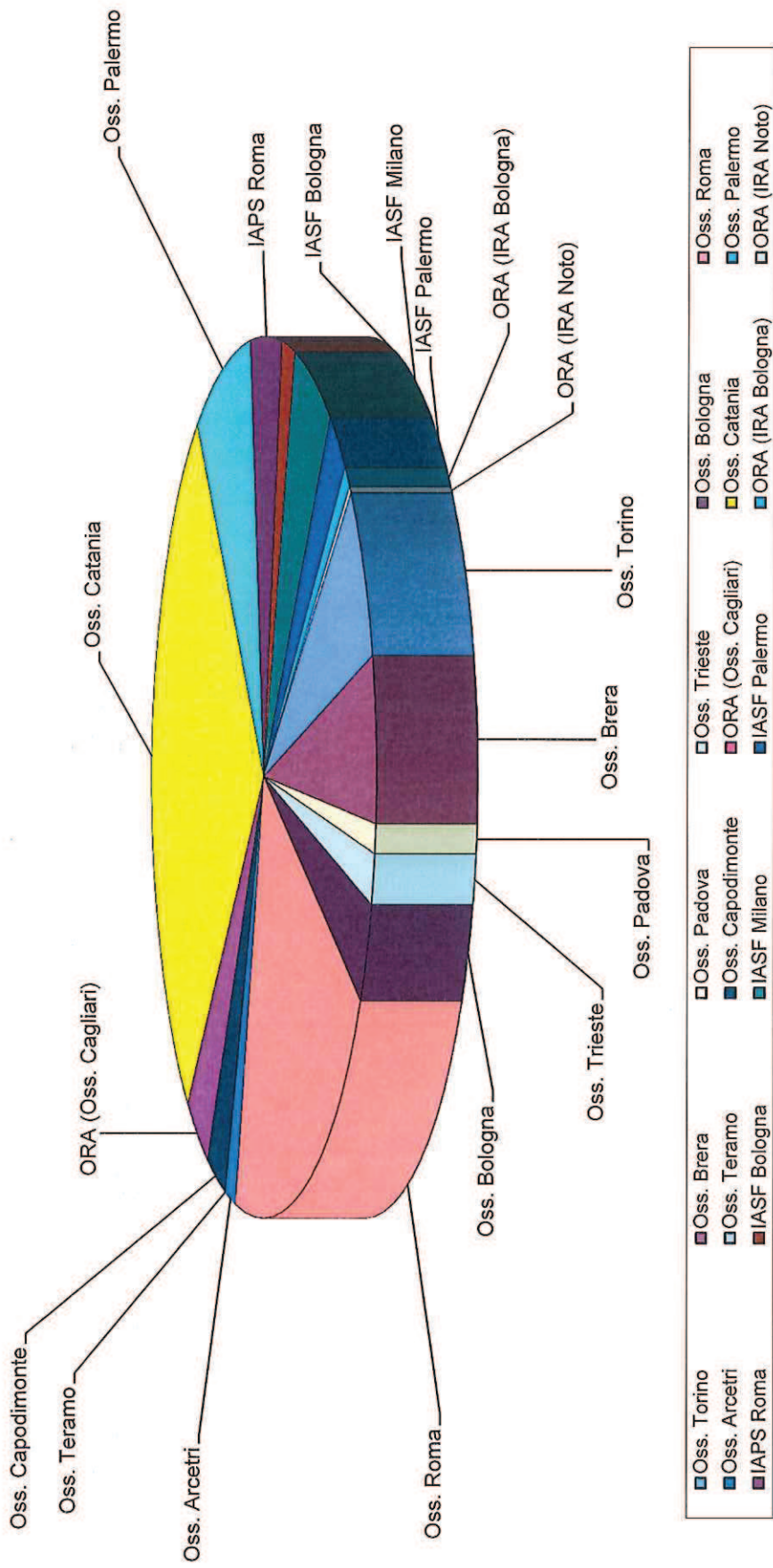
L'utilizzo dell'avanzo di amministrazione per l'esercizio 2017 risulta così prevista:

Parte Vincolata **124.333.651,46+**

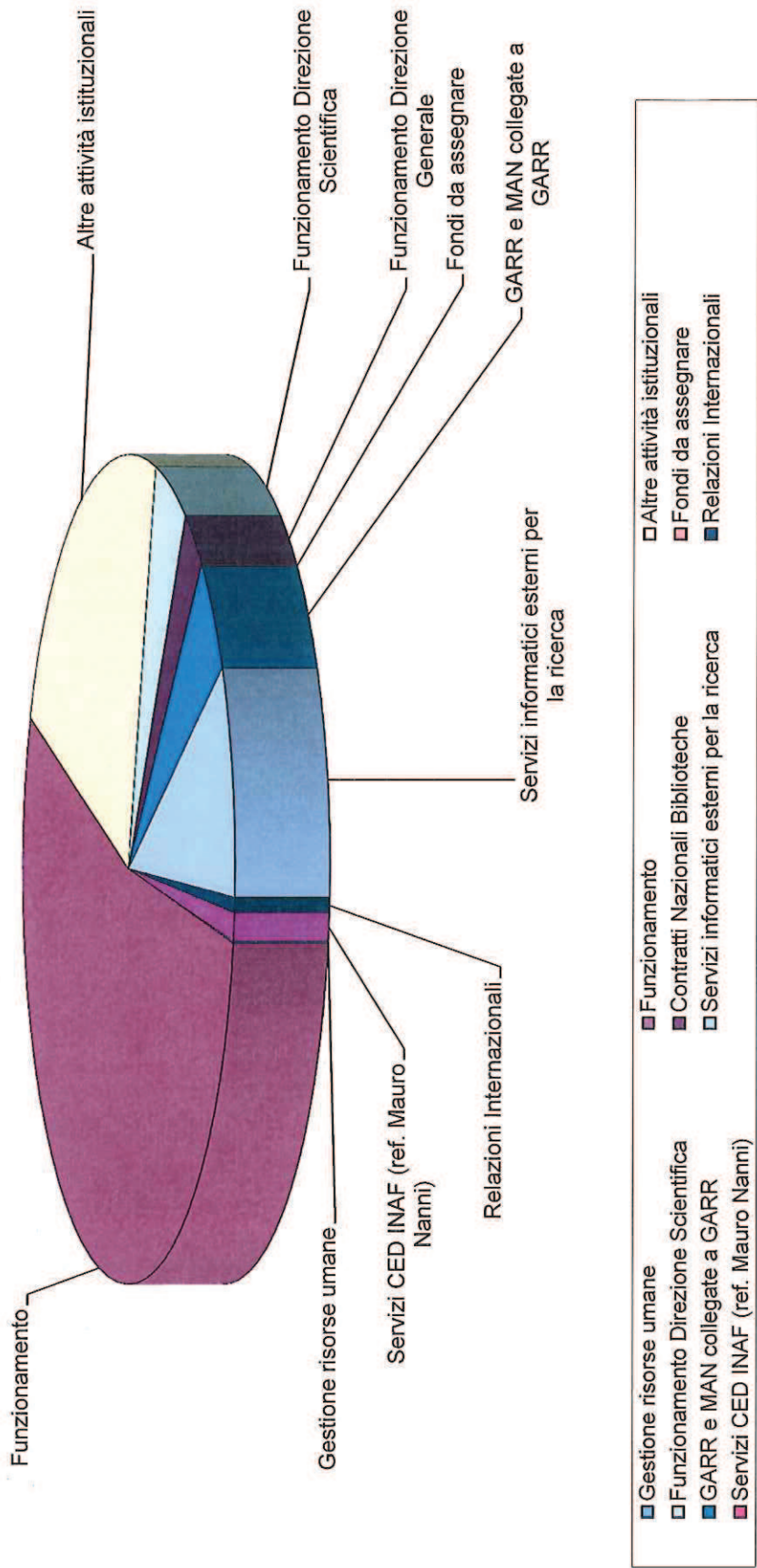
Parte Non Vincolata **1.290.754,27+**

Totale Risultato di amministrazione **125.624.405,73+**

Avanzo Libero: Strutture
 tabella n. 2 "Avanzo libero strutture di ricerca esercizio finanziario 2016"

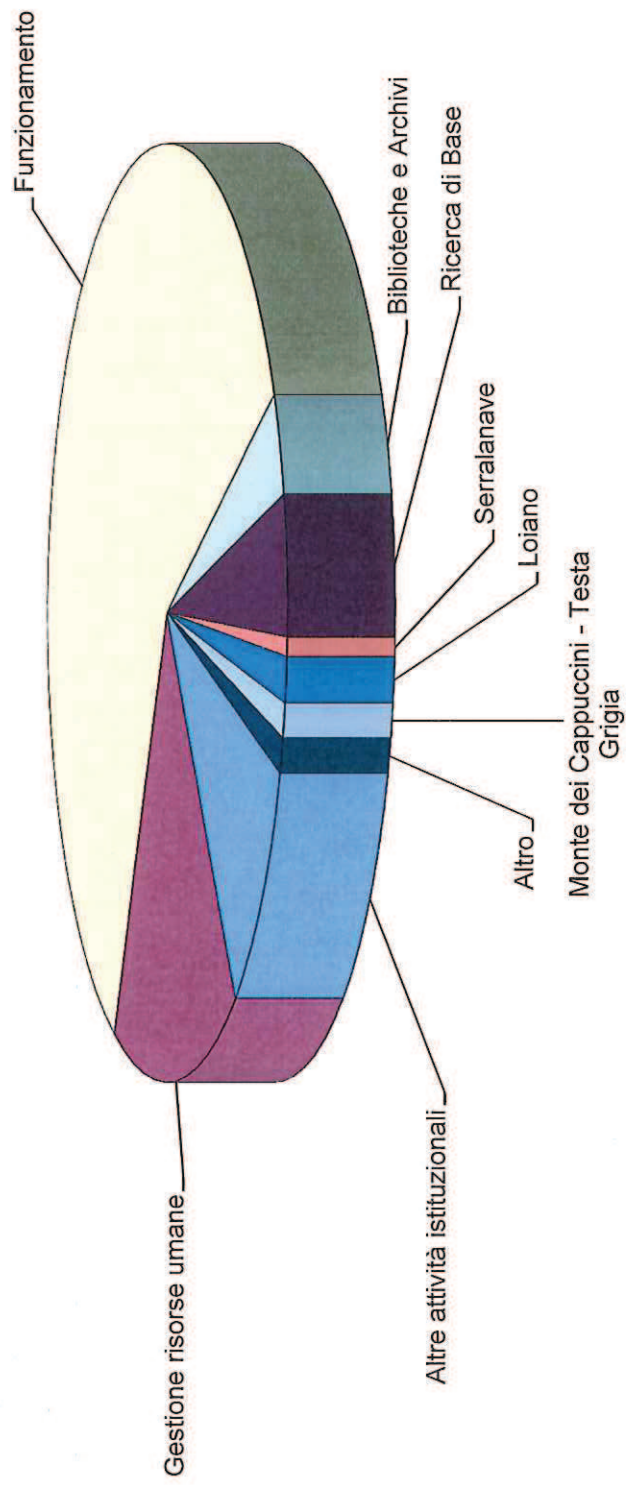


Avanzo Libero Sede Centrale: suddivisione per progetti



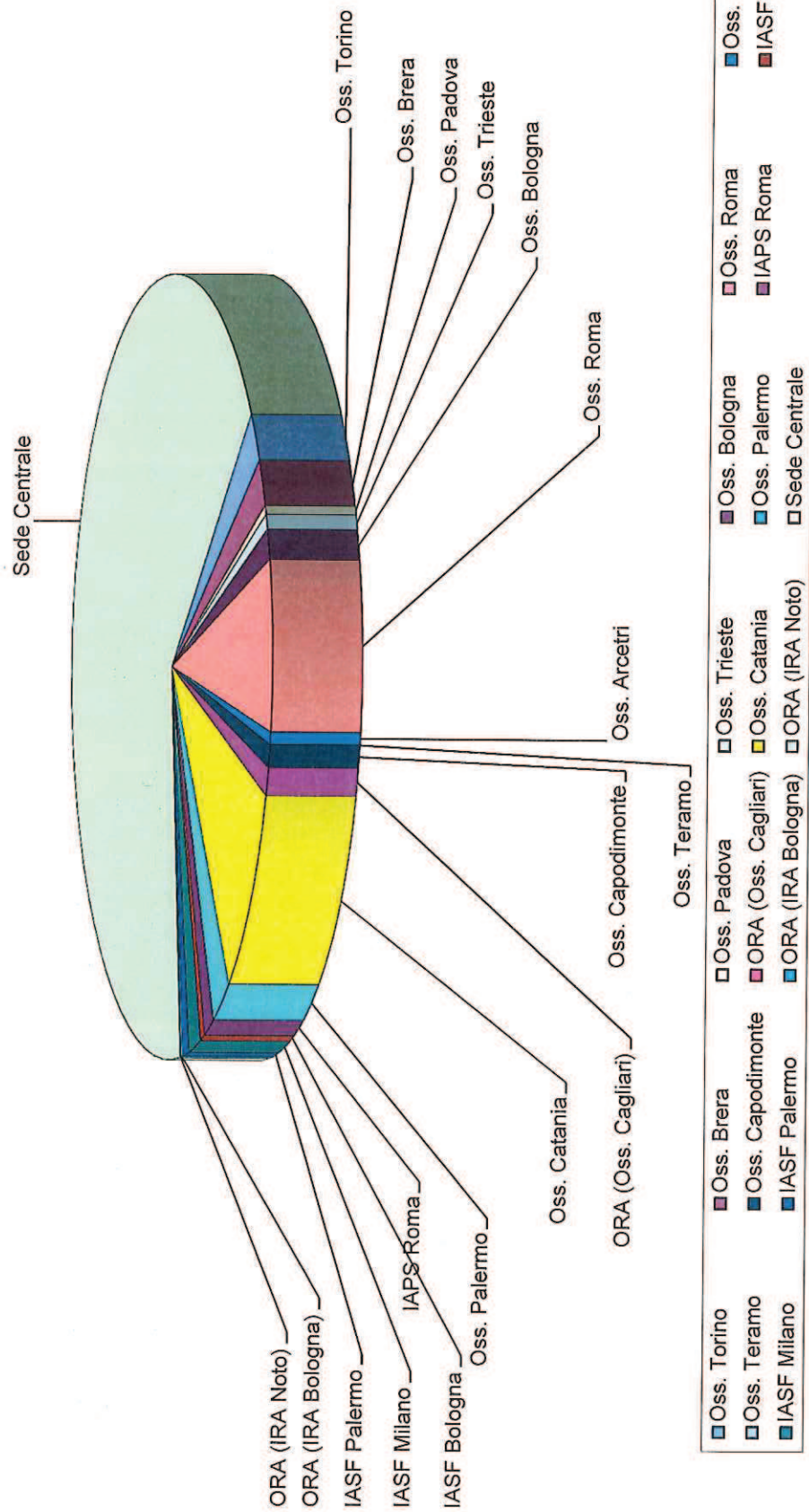
- Gestione risorse umane
- Funzionamento
- Servizi CED INAF (ref. Mauro Nanni)
- Contratti Nazionali Biblioteche
- Servizi informatici esterni per la ricerca
- Relazioni Internazionali
- Fondi da assegnare
- GARR e MAN collegate a GARR
- Servizi CED INAF (ref. Mauro Nanni)
- Altre attività istituzionali

Avanzo Libero Strutture: suddivisione per progetti



Altre attività istituzionali	Gestione risorse umane	Funzionamento
Biblioteche e Archivi	Ricerca di Base	Serralanave
Loiano	Monte dei Cappuccini - Testa Grigia	Altro

Avanzo Libero: Sede centrale e Strutture



Qualifica	Livello	INAF dotazione organica ai sensi dell'art. 2, comma 1, lett. b), del D.L. 95/2012 Approvata con DPCM 22/1/2013	Personale in servizio al 31/12/2016
DIRIGENTE DI RICERCA	I	41	24
PRIMO RICERCATORE	II	100	68
RICERCATORE	III	190	183
TOTALE RICERCATORI		331	275
DIRIGENTE TECNOLOGO	I	9	1
PRIMO TECNOLOGO	II	26	20
TECNOLOGO	III	127	109
TOTALE TECNOLOGI		162	130
ASTRONOMO ORDINARIO		28	17
ASTRONOMO ASSOCIATO		70	47
RICERCATORE ASTRONOMO		140	123
TOTALE PERSONALE ASTRONOMO		238	187
DIRIGENTE GENERALE			
DIRIGENTE		2	2
TOTALE DIRIGENTI		2	2
FUNZIONARIO DI AMMINISTRAZIONE	IV	29	23
FUNZIONARIO DI AMMINISTRAZIONE	V	19	18
TOTALE FUNZIONARI DI AMMINISTRAZIONE		48	41
COLLABORATORE DI AMMINISTRAZIONE	V	58	54
COLLABORATORE DI AMMINISTRAZIONE	VI	16	13
COLLABORATORE DI AMMINISTRAZIONE	VII	23	13
TOTALE COLLABORATORI DI AMMINISTRAZIONE		97	80
OPERATORE DI AMMINISTRAZIONE	VII	16	12
OPERATORE DI AMMINISTRAZIONE	VIII	5	4
TOTALE OPERATORI DI AMMINISTRAZIONE		21	16
COLLABORATORE TECNICO E.R.	IV	128	110
COLLABORATORE TECNICO E.R.	V	58	56
COLLABORATORE TECNICO E.R.	VI	43	32
TOTALE COLLABORATORI TECNICI E.R.		229	198
OPERATORE TECNICO	VI	57	41
OPERATORE TECNICO	VII	13	12
OPERATORE TECNICO	VIII	9	6
TOTALE OPERATORI TECNICI		79	59
R.E. ex ctg. EP		7	5
TOTALE		1214	993

Personale di ruolo anno 2016

Struttura di Ricerca	Personale Dirigente II fascia	Personale I-III liv.	Personale IV-VIII liv.	Personale Astronomo	Totale
Sede Centrale	2	12	46		60
OA Arcetri		31	22	21	74
OA Bologna		24	17	15	56
OA Brera		30	23	9	62
OA Cagliari		19	20	3	42
OA Capodimonte		20	23	21	64
OA Catania		14	29	19	62
OA Padova		19	30	26	75
OA Palermo		5	14	9	28
OA Monteporzio		20	31	23	74
OA Teramo		9	10	4	23
OA Torino		24	27	19	70
OA Trieste		18	21	16	55
IAPS Roma		52	25	2	79
IASF - Palermo		15	9		24
IASF - Milano		31	8		39
IASF - Bologna		31	10		41
IRA - Bologna		30	25		55
IRA - Noto		1	9		10
Totali	2	405	399	187	993

CONCORSI IN ITINERE NELL'ANNO 2016

Concorso per titoli ed esami, n. 5 posti di Collaboratore di amministrazione – VII livello, riservato ai soggetti disabili di cui all'art. 1 della Legge n. 68/99, D.D. n. 331/2015.

* Istituto Nazionale di Astrofisica - INAF
Stampa Totali Ammortamento per Categorie Esercizio 2016

Costi Storici al 01/01	Costi Storici al 31/12	Incremento Patrimoniale	Quota Amm. anno corrente	Fondo Amm. al 01/01	Fondo Amm. al 31/12	Amm.to Residuo	Insussistenze	Tot Non Amm.
02. - Software	31.407,18	31.407,18	0,00	9.759,03	7.008,15	16.767,18	14.640,00	0,00
03. - Terreni e Fabbricati	21.944,70	21.944,70	0,00	658,34	3.264,77	3.923,11	18.021,59	0,00
05. - Impianti e Attrezzature	10.593.143,89	11.113.041,76	519.897,87	691.337,55	8.360.432,28	9.051.769,83	1.636.119,21	425.152,72
06. - Strumenti Scientifici	59.764.729,53	66.024.184,65	6.259.455,12	3.201.756,30	55.847.431,33	59.049.187,63	6.974.997,02	0,00
07. - Mobili e Arredi	4.632.645,59	4.639.716,71	7.071,12	91.338,57	4.056.346,33	4.147.684,90	267.193,07	224.838,74
08. - Mezzi di Trasporto	380.872,56	473.762,55	92.889,99	20.108,34	337.341,59	357.449,93	116.312,62	0,00
09. - Collezioni Scientifiche e Museali	5.576.106,32	5.592.326,32	16.220,00	0,00	28.069,26	28.069,26	0,00	5.564.257,06
10 - Materiale Bibliografico	2.541.274,79	2.707.633,74	166.358,95	0,00	767.314,59	767.314,59	32,00	1.940.287,15
Totali Generali Esercizio 2016								
83.542.124,56	90.604.017,61	7.061.893,05	4.014.958,13	69.407.208,30	73.422.166,43	9.027.315,51	0,00	8.154.535,67

CNR / INAF
RIEPILOGO POSIZIONE CREDITORIA/DEBITORIA AL 26 APRILE 2011
PER IL PERSONALE CNR TRASFERITO E PER GLI ISTITUTI IASF - IFSI - IRA SCORPORATI DAL CNR

Tipologia di spese e Note CNR / INAF di riferimento	Debito CNR	Credito CNR	Saldo CNR (credito / debito)	Note
Spese per il personale trasferito relative al 2005 sostenute dal CNR per conto dell'INAF		17.051.123,72		
Spese per locazioni relative al 2005 sostenute dal CNR per conto dell'INAF		345.788,97		
Disponibilità residue a chiusura dell'esercizio 2004 degli istituti IASF - IFSI - IRA	11.804.542,69			
Nota DG CNR n. 0042859 del 7-6-2008, Nota Ufficio Locazione Immobili e logistica n.0058616 del 22-11-2005 e n. 0064650 del 19-12-2005				
Spese per missioni del personale trasferite relative al 2005			5.592.370,00	
Note Servizio Ragioneria della SAC del CNR dell' 8-6-2005 del 18-7-2005 del 4-8-2005 del 18-10-2005 e del 21-11-2005				
Rimborso INAF per spese per missioni personale trasferito relative al 2005	804.581,00			
Elenco mandati INAF (Verificare CNR)	805.964,60			
Cofinanziamento CLUSTER				
Nota INAF del 15-11-2006 prot. 4772/06/AC/PI e Nota INAF del 7-2-2007 prot. 866/07/AC	2.287.000,00			
Cofinanziamento PON				
Nota INAF del 15-11-2005 prot. 4772/06/AC/PI e Nota INAF del 7-2-2007 prot. 866/07/AC	1.251.000,00			
Spese di personale già decurtate dal CNR				
Nota INAF del 15-11-2006 prot. 4772/06/AC/PI e Nota CNR n. 003274 del 5-2-2007	1.036.437,71			
Spese di personale per conguagli CCNEL 2002 - 2005				
Nota CNR n. 0013274 del 5-2-2008		2.030.498,06		
Spese di personale rimborsate dall'INAF per conguagli 2005				
Nota CNR n. 0013274 del 5-2-2008	1.700.000,00			
Spese di personale rimborsate dall'INAF				
Nota CNR n. 0013274 del 5-2-2008 (Verificare CNR)	2.054.370,00			
Indennità di Anzianità				
Saldo parziale			707.353,25	
Cessati 2006	276.126,00			
Cessati 2007	723.295,00			
Cessati 2008	1.524.898,00			
Cessati 2009	3.150.731,00			
Cessati al 15-7-2010	918.692,41			
Contenzioso Tassinari IEM	12.380,00			
Somme dovute al CNR		31.061,00		
Accantonamento BPF 2005		169.000,00		
Totale Indennità di anzianità da corrispondere ad INAF			6.406.061,41	
Saldo post ind. anzianità			7.113.414,66	
Skualzioni incerte da definire CLUSTER - PON e Rimborso missioni				
Versamento effettuato dal CNR all'INAF nel 2010			3.338.000,00	
Indennità di Anzianità				
Cessati dal 16-7-2010 al 31-12-2010	974.025,59			
Cessati al 15 aprile 2011	1.173.886,49			
Totale Indennità di anzianità da corrispondere ad INAF			2.147.912,08	

Situazione da definire cfr Nota INAF del 7-2-2007 prot. 866/07/AC

Roma, 27/04/2011



DIREZIONE GENERALE
Ufficio II – Affari generali e risorse economiche
Area funzionale I

Prot. n. 1008/2016
Tit.: VI Cl.: 3

Roma, 02/03/2016

Spett.le
C.N.R.
Direzione Centrale Gestione Risorse Umane
Direttore Dott. Alessandro Preti
P.le Aldo Moro 7
00185 ROMA
PEC dcsg@pec.cnr.it

Ufficio per il trattamento previdenziale e di
fine rapporto del personale
Dott. Angelo Grisanti
P.le Aldo Moro 7
00185 ROMA
PEC tpfrp@pec.cnr.it

Oggetto: Accantonamenti Indennità anzianità 31.12.2004 - personale CNR transitato all'INAF

Con riferimento all'oggetto, si chiede di fornire con cortese sollecitudine la quantificazione degli accantonamenti effettuati dal CNR fino al 31.12.2004, per i dipendenti transitati all'INAF dall'1.1.2005 che sono cessati dal servizio nel corso del 2015, i cui nominativi sono:

COGNOME NOME	SEDE DI APPARTENENZA	DATA COLLOCAMENTO A RIPOSO
FERETTI LUIGINA	Istituto Radioastronomia Bologna	28/07/2015
UBERTINI PIETRO	Istituto di Astrofisica Spaziale e Fisica Cosmica di Roma	31/03/2015
EMANUELE ALESSANDRO CALOGERO	Istituto di Astrofisica Spaziale e Fisica Cosmica di Roma	01/01/2015
GENOVA MATTIA	Istituto di Astrofisica Spaziale e Fisica Cosmica di Palermo	01/01/2015
SIGNORETTI FABRIZIO	Istituto di Fisica dello Spazio Interplanetario di Roma	01/08/2015
BUTLER REGINALD CHRISTOPHER	Istituto di Astrofisica Spaziale e Fisica Cosmica di Bologna	31/10/2015
CORADINI MARCELLO	Istituto di Astrofisica Spaziale e Fisica Cosmica di Roma	31/03/2015
CHIABERGE MARCO	Istituto Radioastronomia di Bologna	01/10/2015

Il trasferimento delle somme di Vostra competenza potrà essere effettuato utilizzando una delle seguenti modalità:

- bonifico bancario con accredito sul c/c n. 218500 c/o BNL filiale Coni
IBAN IT69S0100503309000000218500 intestato a Istituto Nazionale di Astrofisica;
- girofondi sul conto di Tesoreria n. 58901 presso la Banca d'Italia, Succursale di Roma intestato a Istituto Nazionale di Astrofisica – IBAN IT72T0100003245348300058901.


Si ricorda che, con riferimento al trasferimento degli accantonamenti da Voi effettuato il 5.12.2014, è rimasta da definire la differenza dei BPF intestati al dr. Carlo Morello (cessato con decorrenza 1/1/2014).

Si rinnova, infine, l'invito a comunicare l'elenco completo degli accantonamenti (nominativi e importi) per indennità di anzianità da Voi effettuati fino al 31.12.2004, relativamente al personale transitato all'INAF dall'1.1.2005, non ancora cessato dal servizio.


Si ringrazia per la cortese collaborazione e si resta in attesa di un sollecito riscontro in merito alle richieste innanzi formulate.

Cordiali saluti.

IL DIRETTORE GENERALE
Dr. Umberto Sacardote



Il Dirigente dell'Ufficio II
D.ssa Luciana Pedoto



**Direzione Generale**

Il Direttore

Roma, 13/12/2016
Prot: 6472/16
Tit: VII CI 4

Alla cortese attenzione del
Gentilissimo Dottore
Massimiliano DI BITETTO
Direttore Generale del Consiglio
Nazionale delle Ricerche

Oggetto: adempimenti relativi al Contratto di Comodato tra il Consiglio Nazionale delle Ricerche e lo "Istituto Nazionale di Astrofisica" e definizione di altre questioni relative ai rapporti tra i due Enti

Gentile Dottore DI BITETTO,

la ringrazio per i suoi complimenti e le chiedo scusa per il ritardo della mia risposta alla sua nota del 27 ottobre 2016, trasmessa a mezzo di posta elettronica certificata, ma come può immaginare la fase di inizio dell'incarico di Direttore Generale di un Ente come lo "Istituto Nazionale di Astrofisica", così prestigioso ma anche molto articolato e complesso, è sempre delicata e difficile.

Colgo l'occasione non solo per accettare il suo invito a concordare una linea di azione comune e condivisa per il perfezionamento degli adempimenti relativi al Contratto di Comodato di cui all'oggetto, ma anche per definire altre questioni, altrettanto importanti e spinose, che riguardano i rapporti tra i due Enti (a titolo esemplificativo e non esaustivo: 1) attuazione dell'accordo stipulato il 31 marzo 2006 per la disciplina degli impegni derivanti dalla mobilità obbligatoria di trecentosedici dipendenti dal Consiglio Nazionale delle Ricerche allo "Istituto Nazionale di Astrofisica"; 2) rimborso degli emolumenti spettanti al Dottore Giampaolo VETTOLANI per il periodo di servizio prestato presso lo "Istituto Nazionale di Astrofisica" in posizione di comando).

Al riguardo, le propongo di attivare un "tavolo tecnico" tra i Due Enti, al quale, per conto e nell'interesse dello "Istituto Nazionale di Astrofisica", parteciperebbero sempre e comunque il sottoscritto, nella sua qualità di Direttore Generale, e il Dottore **Filippo Maria ZERBI**, nella sua qualità di Direttore Scientifico, o loro delegati, e, di volta in volta, dirigenti e funzionari competenti per materia.

Se lei è d'accordo il predetto "tavolo tecnico" potrebbe essere attivato nella settimana compresa tra il **9** e il **13 gennaio 2017**.

Le chiedo cortesemente di farmi sapere se condivide la mia proposta e, conseguentemente, di comunicarmi, entro la fine della prossima settimana, le date in cui è possibile incontrarci, al fine di consentire sia al sottoscritto che al Direttore Scientifico di calendarizzare gli altri impegni istituzionali.

La ringrazio sin da ora per la sua disponibilità e colgo, altresì, l'occasione per porgerle i miei più fervidi e sinceri auguri per le prossime festività.

Resto, in ogni caso, a disposizione per ogni eventuale, ulteriore chiarimento in merito al contenuto della presente nota.

IL DIRETTORE GENERALE

Dottore Gaetano TELESIO

DIREZIONE GENERALE
"Servizio Affari legali"

Roma, 8 giugno 2017
Prot. n. 2693
Tit. 4 – Cl. 2

INAF



ISTITUTO NAZIONALE DI ASTROFISICA
NATIONAL INSTITUTE FOR ASTROPHYSICS

Al Collegio dei Revisori dei conti

al Magistrato della Corte dei conti
deputato al controllo

Consiglio Nazionale delle Ricerche
crc@pec.cnr.it

e, p.c.

Collegio dei Revisori dei conti

e al Magistrato della Corte dei conti
deputato al controllo

Istituto Nazionale di Astrofisica
SEDE

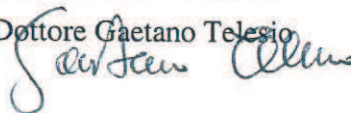
Oggetto: Definizione di alcune problematiche comuni tra lo "Istituto Nazionale di Astrofisica" e il "Consiglio Nazionale delle Ricerche".

Per opportuna conoscenza delle SS. LL., si trasmette, in allegato, la nota del 13 dicembre 2016, numero di protocollo 6172, con la quale questa Direzione Generale ha proposto al "Consiglio Nazionale delle Ricerche", nella persona del suo Direttore Generale, Dottore Massimiliano di Bitetto, di costituire un "tavolo tecnico" al fine della adozione di soluzioni condivise per la risoluzione di alcuni delicati problemi che riguardano il rapporto tra i due Enti di Ricerca (a titolo esemplificativo e non esaustivo: 1) attuazione dell'accordo stipulato il 31 marzo 2006 per la disciplina degli impegni derivanti dalla mobilità obbligatoria di trecentosedici dipendenti dal "Consiglio Nazionale delle Ricerche" allo "Istituto Nazionale di Astrofisica"; 2) rimborso degli emolumenti spettanti al Dottore Giampaolo VETTOLANI per il periodo di servizio prestato presso lo "Istituto Nazionale di Astrofisica" in posizione di comando; 3) Contratto di Comodato di alcuni beni immobili in proprietà del "Consiglio Nazionale delle Ricerche" attualmente utilizzati da alcune Strutture di Ricerca dello "Istituto Nazionale di Astrofisica").

Considerato che tali problemi necessitano di soluzioni urgenti ed improcrastinabili e che, a tutt'oggi, a distanza di quasi sei mesi questa Direzione Generale non ha ricevuto alcun riscontro, si ritiene opportuno segnalare tale circostanza alle SS.LL. al fine di sensibilizzare, al riguardo, i competenti Organi del "Consiglio Nazionale delle Ricerche" e di sollecitare, pertanto, l'attivazione del predetto "tavolo tecnico".

Il Direttore Generale

Dottore Gaetano Telesio



Partipilo



Applicazione D.L. n. 98/2011, conv. L. n. 111/2011		versamento
Disposizione di contenimento		
Articolo 16 comma 5 (somme derivanti dalle economie realizzate per effetto di piani triennali di razionalizzazione e riqualificazione della spesa, di riordino e ristrutturazione amministrativa, di semplificazione e digitalizzazione, di riduzione dei costi della politica e di funzionamento, ivi compresi gli appalti di servizio, gli affidamenti alle partecipate e il ricorso alle consulenze attraverso persone giuridiche)		-
Applicazione D.L. n. 201/2011, conv. L. n. 214/2011		versamento
Disposizione di contenimento		
Art. 23-ter comma 4 (somme rinvenienti applicazione misure in materia di trattamenti economici)		-
Applicazione D.L. n. 95/2012, conv. L. n. 135/2012		versamento
Disposizione di contenimento		
Art. 8 comma 3 (spese per consumi intermedi)		-
Applicazione L. n. 228/2012 (L. stabilità 2013)		versamento
Disposizioni di contenimento		
Art. 1 comma 108 (ulteriori interventi di razionalizzazione - da parte degli enti nazionali di previdenza e assistenza sociale pubblici: INPS e INAIL - per la riduzione delle proprie spese: servizi informatici; contratti di acquisto di servizi amministrativi tecnici ed informatici; contratti di consulenza; contratti di sponsorizzazione tecnica o finanziaria; ecc.)		-
Art. 1 comma 111 (riduzione dotazione organica personale non dirigenziale di cui all'articolo 2, comma 1, lettera b), del decreto legge n. 95 del 2012, con esclusione delle professionalità sanitarie)		-
Art. 1 commi 141 e 142 (ulteriori riduzioni per acquisto di mobili e arredi anni 2013, 2014, 2015 e 2016 - comma 141 come modificato dall'articolo 10, comma 3, del D.L. n. 210/2015)		- € 33.176,25
Applicazione L. n. 147/2013 (L. stabilità 2014)		versamento
Disposizioni di contenimento		
Art. 1 comma 321 (la disposizione prevede che l'Autorità garante della concorrenza e del mercato nonché le Autorità di regolazione dei servizi di pubblica utilità assicurino il rispetto dei vincoli di finanza pubblica individuando misure di contenimento della spesa, anche alternative rispetto alle vigenti disposizioni in materia di finanza pubblica ad esse applicabili, che garantiscano il versamento al bilancio dello Stato di un risparmio di spesa complessivo annuo maggiorato del 10 per cento rispetto agli obiettivi di risparmio stabiliti a legislazione vigente e senza corrispondenti incrementi delle entrate dovute ai contributi del settore di regolazione.)		-
Art. 1 comma 417 - come novellato dall'articolo 50, comma 5, del D.L. n. 66/2014 (disposizione sostitutiva normativa vigente in materia di contenimento della spesa pubblica per apparato amministrativo degli enti D.Lgs n. 509/1994 e D.Lgs n. 103/1996)		-
Applicazione D.L. n. 66/2014 conv. L. n. 89/2014		versamento
Disposizione di contenimento		
Art. 50 comma 3 (somme rinvenienti da ulteriori riduzioni di spesa - 5% spesa sostenuta anno 2010 - per acquisti di beni e servizi per consumi intermedi)		-
Applicazione L. n. 208/2015 (L. stabilità 2016)		versamento
Disposizione di contenimento		
Art. 1 comma 608 (somme rinvenienti da ulteriori interventi di razionalizzazione da parte degli enti nazionali di previdenza e assistenza sociale pubblici: INPS e INAIL delle proprie spese correnti diverse da quelle per prestazioni previdenziali e assistenziali)		-

Scheda monitoraggio riduzioni di spesa con versamento in entrata al bilancio dello Stato	
Denominazione Ente:	
ISTITUTO NAZIONALE DI ASTROFISICA	
Applicazione D.L. n. 112/2008 conv. L. n. 133/2008	
Disposizioni di contenimento	versamento
Art. 61 comma 9 (compenso per l'attività di componente o di segretario del collegio arbitrale)	-
Art. 61 comma 17 (somme provenienti da riduzioni di spesa e maggiori entrate di cui all'art. 61, con esclusione di quelle di cui ai commi 14 e 16)	€ 3.474,18
Art. 67 comma 6 (somme provenienti dalle riduzioni di spesa contrattazione integrativa e di controllo dei contratti nazionali ed integrativi)	-
Applicazione D.L. n. 78/2010 conv. L. n. 122/2010	
Disposizioni di contenimento	importo Parziale
Art. 6 comma 1 (Spese per organismi collegiali e altri organismi)	-
Art. 6 comma 3 come modificato dall'art. 10, c.5, del D.L. n. 210/2015, (Indennità, compensi, gettoni, retribuzioni corrisposte a consigli di amministrazione e organi collegiali comunque denominati ed ai titolari di incarichi di qualsiasi tipo 10% su importi risultanti alla data 30 aprile 2010) NB: per le Autorità portuali tenere conto anche della previsione di cui all'art. 5, c.14, del D.L. n. 95/2012	€ 14.374,28
Art. 6 comma 7 (Incarichi di consulenza)	-
Art. 6 comma 8 (Spese per relazioni pubbliche, convegni, mostre, pubblicità e di rappresentanza)	€ 944,26
Art. 6 comma 9 (Spese per sponsorizzazioni)	-
Art. 6 comma 12 (Spese per missioni)	€ 21.713,96
Art. 6 comma 13 (Spese per la formazione)	€ 264.628,97
Art. 6 comma 14 (Spese per acquisto, manutenzione, noleggio e esercizio di autoveicoli, nonché per acquisto di buoni taxi)	€ 20.282,96
Art. 6 comma 21 (Somme provenienti dalle riduzioni di spesa derivanti dall'adozione delle misure di cui all'articolo 6 del decreto legge 31 maggio 2010, n. 78, versate dagli enti e dalle amministrazioni dotati di autonomia finanziaria)	-
Art. 6 comma 21-sexies (Agenzie fiscali di cui al D.Lgs n. n. 300/1999, possono assolvere alle disposizioni dell'art. 6 e del successivo art. 8, comma 1, primo periodo, nonché alle disposizioni vigenti in materia di contenimento della spesa dell'apparato amministrativo)	-
Art. 2 commi 618* e 623 L. n. 244/2007 - *come modificato dall'art. 8, c.1, della L.n. 122/2010 - (Spese di manutenzione ordinaria e straordinaria degli immobili utilizzati: 2% del valore immobile utilizzato - Nel caso di esecuzione di interventi di sola manutenzione ordinaria degli immobili utilizzati: 1% del valore dell'immobile utilizzato)	€ 321.944,43
	-

I.N.A.F.
IL PRESIDENTE DEL COLLEGIO DEI
REVISORI DEI CONTI

ISTITUTO NAZIONALE
DI ASTROFISICA
IL DIRETTORE GENERALE
(Dott. Umberto Scerifote)

MANDATO

Istituto Nazionale di Astrofisica - INAF
 VIALE DEL PARCO MELLINI, 84 - 00136 ROMA RM
 Codice Fiscale: 97220210583 Partita IVA: 06895721006

MANDATO A COMPETENZA N. 386
 CAPITOLO 1.04.01.01.020

DEL 21/03/2016 ESERCIZIO 2016
 Trasferimenti correnti al Ministero dell'economia in
 attuazione di norme in materia di contenimento di spesa

CRAM 0.02.01 - Ufficio II - Area Funzionale I
Obiettivo/Funz. 1.06.01

L'INAF Amministrazione centrale per tramite della Banca Nazionale del Lavoro
 eseguirà le disposizioni sottoindicate sul C/C n. 00000218500 (INAF Amministrazione centrale):

Ragioneria Generale dello Stato - M.E.F.
 P. IVA COD. FISC. VAT
 INDIRIZZO VIA VENTI SETTEMBRE 97
 00187-ROMA (RM)
 con modalità di pagamento Girofondi

per la somma di EURO 3.474,18 (TREMILAQUATTROCENTOSETTANTAQUATTRO/18)

Compensato con Reversele			Importo Mandato	3.474,18
N.ro	Capitolo	Importo	Importo Netto da pagare	3.474,18
			Importo Ritenute	0,00
			Titolo 1. Spese correnti Missione 032. Servizi istituzionali e generali delle amministrazioni pubbliche Program. 003. Servizi e affari generali per le amministrazioni di competenza	
			Causale: Versamento al bilancio dello Stato per spese di rappresentanza 2016 -rif. art. 61, comma 17 del decreto legge n. 112/2008 convertito con modificazioni con L. 133/2008 da effettuarsi sul conto di Tesoreria n. IT1400100003245348010349200 succursale Banca d'Italia di Roma	

DA ESEGUIRE ENTRO IL
 31 MARZO 2016

A scarico dell' IMPEGNO
 n: 4.512 del 21/03/2016
 di EURO 3.474,18

Data, li 21 - 03 - 2016

Il Direttore Generale
 Dott. Umberto Sacerdote

RISERVATO ALLA BANCA
 Accettazione

Codice SIOPE 2201

lit

MANDATO


Istituto Nazionale di Astrofisica - INAF
VIALE DEL PARCO MELLINI, 84 - 00136 ROMA RM
Codice Fiscale: 97220210583 Partita IVA: 06895721006

MANDATO A COMPETENZA N. 974 DEL **17/06/2016** ESERCIZIO **2016**
CAPITOLO 1.04.01.01.020 Trasferimenti correnti al Ministero dell'economia in
 attuazione di norme in materia di contenimento di spesa
CRAM 0.02.01 - Ufficio II - Area Funzionale I
Obiettivo/Funz. 1.06.01

L'INAF Amministrazione centrale per tramite della Banca Nazionale del Lavoro eseguirà le disposizioni sottoindicate sul C/C n. 000000218500 (INAF Amministrazione centrale):

Ragioneria Generale dello Stato - M.E.F.
 P. IVA COD. FISC. VAT
INDIRIZZO VIA VENTI SETTEMBRE 97
00187-ROMA (RM)
 con modalità di pagamento **Girofondi**

per la somma di EURO **33.176,25** (TRENTATREMILACENTOSETTANTASEI/25)


Compensato con Reverseale			Importo Mandato	33.176,25
N.ro	Capitolo	Importo	Importo Netto da pagare	33.176,25
			Importo Ritenute	0,00
			Titolo 1. Spese correnti Missione 032. Servizi istituzionali e generali delle amministrazioni pubbliche Program. 003. Servizi e affari generali per le amministrazioni di competenza	
			Causale: Versamento per spese per l'acquisto di mobili ed arredi 2016 - rif. art. 1 commi 141 e 142 della Legge 24 dicembre 2012, n. 228 da effettuarsi sul conto di Tesoreria n. IT08V0100003245348010350200 succursale Banca d'Italia di Roma	

DA ESEGUIRE ENTRO IL
30 GIUGNO 2016

A scarico dell' **IMPEGNO**
 n: **9.666** del **17/06/2016**
 di EURO **33.176,25**

Data, li **17 - 06 - 2016**

per il Direttore Generale
Dott. Umberto Sacerdote



RISERVATO ALLA BANCA
Accettazione

MANDATO

Istituto Nazionale di Astrofisica - INAF
 VIALE DEL PARCO MELLINI, 84 - 00136 ROMA RM
 Codice Fiscale: 97220210583 Partita IVA: 06895721006

MANDATO A COMPETENZA N. 1606
 CAPITOLO 1.04.01.01.020

DEL 06/10/2016 ESERCIZIO 2016
 Trasferimenti correnti al Ministero dell'economia in
 attuazione di norme in materia di contenimento di spesa


CRAM 0.02.01 - Ufficio II - Area Funzionale I
Obiettivo/Funz. 1.06.01

L'INAF Amministrazione centrale per tramite della Banca Nazionale del Lavoro
 eseguirà le disposizioni sottoindicate sul C/C n. 000000218500 (INAF Amministrazione centrale):

RAGIONERIA GENERALE DELLO STATO - M.E.F.

P. IVA COD. FISC. VAT
 INDIRIZZO VIA VENTI SETTEMBRE 97
 00187-ROMA (RM)
 con modalità di pagamento Girofondi

per la somma di EURO 321.944,43 (TRECENTOVENTUNOMILANOVECENTOQUARANTAQUATTRO/43)

Compensato con Reversale			Importo Mandato	321.944,43
N.ro	Capitolo	Importo	Importo Netto da pagare	321.944,43
			Importo Ritenute	0,00
			Missione 032. Servizi istituzionali e generali delle amministrazioni pubbliche Programma 003. Servizi e affari generali per le amministrazioni di competenza	
			Causale: Versamenti delle somme derivanti dalle riduzioni di spesa di cui all'art. 6 del decreto legge 31 maggio 2010, n. 78, convertito dalla L. 30 luglio 2010 n. 122, da effettuarsi sul conto di Tesoreria n. IT53B0100003245348010333400 succursale Banca d'Italia di Roma	
DA ESEGUIRE ENTRO IL 31 OTTOBRE 2016			A scarico di IMPEGNI DIVERSI n: del di EURO	
Data, li 06 - 10 - 2016				
Il Direttore Generale Dott. Umberto Sacerdote 				

RISERVATO ALLA BANCA
Accettazione

Codice SIOPE 2201

Vedi allegato

AREA TERRITORIALE LAZIO
TESORERIA NUCLEO CONTROLLO

Spett.le
IST. NAZ.LE DI ASTROFISICA
V.le del Parco Mellini 84
00136 ROMA

3662

QUADRO UNIFICATO ISTITUTI I.N.A.F.

Chiusura Esercizio

Ci preghiamo rimetterVi il Quadro di Raccordo delle risultanze
della Vs/ e della ns/ contabilità al 30/12/2016

Fondo di cassa/Deficienza di cassa all'inizio dell'Esercizio, come da
Conto finanziario a suo tempo trasmesso all'Ente

ammontare dei ruoli e mandati emessi
da dedurre l'importo di quelli non trasmessi al
tesoriere, come da elenco

151.631.616,48

-

ammontare dei ruoli e degli ordinativi di riscossione
emessi
da dedurre l'importo di quelli non trasmessi al tesoriere
come da elenco

158.901.541,86

-

CONTABILITA' DELL'ENTE	
Dare Tesoriere	Avere Tesoriere
119.794.682,90	
	151.631.616,48
158.901.541,86	
	158.901.541,86
	-
Totali parziali	151.631.616,48
	127.064.608,28
sbilancio a pareggio	278.696.224,76
totali a pareggio	278.696.224,76

Contabilità Speciale c/o Tes Prov. N. 58901
saldo in linea capitali, del c/n come da estr. c/Esercizio

ammontare dei mandati ineseguiti, e dei pagamenti da effettuare su mandati
collettivi e su ruoli parzialmente eseguiti, come da elenco

ammontare degli ordinativi di riscossione ineseguiti e delle somme ancora
da incassare su ordinativi e su ruoli parzialmente eseguiti, come da elenco

RICH MAND.

RICH REV.

CONTABILITA' DEL TESORIERE	
Dare Ente	Avere Ente
	127.064.608,28
-	
	-
-	
	-
	-
	-
Totali parziali	127.064.608,28
sbilancio a pareggio	127.064.608,28
Totali a pareggio	127.064.608,28
pagamenti effettuati in attesa di mandato, come da elenco	
incassi effettuati in attesa di ordinativo, come da elenco	
somme respinte dai beneficiari, come da elenco	
titolo depositati a	

Vi preghiamo di volerci cortesemente restituire l'acclusa copia della presente, firmata, per benestare
dai Funzionari autorizzati ad impegnare l'Ente (le stesse firme per l'emissione dei mandati di pagamento)

Imposta di bollo assolta in modo virtuale

Autorizz.Int.Finanza N.104111/07 del 01/10/07

I.N.A.F.
IL COLLEGIO DEI
REVISORI DEI CONTI

BANCA NAZIONALE DEL LAVORO S.p.A.
GRUPPO BNP PARIBAS
GPAC ROMA - GPAC TESORERIA (6382)
Via degli Albornozeschi, 300 - 00163 ROMA

ALL 3

Istituto Nazionale di Astrofisica - INAF
Esercizio: 2016 - Saldo dei Conti fino al 31/12

Conto	Descrizione	Iniziale	Entrate Teor.	Uscite Teor.	Entrate Def.	Uscite Def.	Saldo
00000200000	INAF - Osservatorio di Bologna	0,00	117.946,10	3.506.138,16	117.946,10	3.506.138,16	-3.388.192,06
				IBAN: IT38O0100502404000000200000			
00000200000	INAF - Osservatorio di Brera	0,00	355.999,36	2.966.659,81	355.999,36	2.966.659,81	-2.610.660,45
				IBAN: IT64O0100501607000000200000			
00000200000	INAF - Osservatorio di Padova	0,00	255.594,23	2.786.103,29	255.594,23	2.786.103,29	-2.530.509,06
				IBAN: IT79I0100512100000000200000			
00000200001	INAF - Osservatorio Torino	0,00	193.199,83	2.075.830,83	193.199,83	2.075.830,83	-1.882.631,00
				IBAN: IT13X0100530360000000200001			
00000200001	INAF - IRA Bologna	0,00	172.623,67	2.571.491,14	172.623,67	2.571.491,14	-2.398.867,47
				IBAN: IT15P0100502404000000200001			
00000200001	INAF - Osservatorio di Arcetri	0,00	367.175,82	2.973.742,98	367.175,82	2.973.742,98	-2.606.567,16
				IBAN: IT42U0100502805000000200001			
00000200001	INAF - Osservatorio Teramo	0,00	66.118,93	708.574,11	66.118,93	708.574,11	-642.455,18
				IBAN: IT88T0100515300000000200001			
00000200002	INAF - IASF Bologna	0,00	103.857,24	1.692.861,14	103.857,24	1.692.861,14	-1.589.003,90
				IBAN: IT89Q0100502404000000200002			
00000200004	INAF - IASF Milano	0,00	116.325,81	2.472.126,24	116.325,81	2.472.126,24	-2.355.800,43
				IBAN: IT72T0100501619000000200004			
00000200007	INAF - Osservatorio di Palermo	0,00	116.684,11	999.110,31	116.684,11	999.110,31	-882.426,20
				IBAN: IT90X0100504600000000200007			
00000200008	INAF - IASF Palermo	0,00	49.607,99	892.034,99	49.607,99	892.034,99	-842.427,00
				IBAN: IT67Y0100504600000000200008			
00000200010	INAF - Osservatorio di Roma	0,00	347.751,30	3.140.069,76	347.751,30	3.140.069,76	-2.792.318,46
				IBAN: IT52Z0100539100000000200010			
00000200011	INAF - Osservatorio Capodimonte	0,00	200.953,36	1.886.597,93	200.953,36	1.886.597,93	-1.685.644,57
				IBAN: IT38M0100503400000000200011			

I.N.A.F.

IL COLLEGIO DEI
 REVISORI DEI CONTI



Istituto Nazionale di Astrofisica - INAF
Esercizio: 2016 - Saldo dei Conti fino al 31/12

ALL 3

Conto	Descrizione	Iniziale	Entrate Teor.	Uscite Teor.	Entrate Def.	Uscite Def.	Saldo
000000200018	INAF - Osservatorio di Catania	0,00	229.617,01	1.583.776,05	229.617,01	1.583.776,05	-1.354.159,04
				IBAN: IT62H0100516900000000200018			
000000200108	INAF - IAPS Roma	0,00	698.343,45	5.873.520,54	698.343,45	5.873.520,54	-5.175.177,09
				IBAN: IT50V0100503397000000200108			
000000204000	INAF - Osservatorio di Trieste	0,00	241.054,51	2.440.845,36	241.054,51	2.440.845,36	-2.199.790,85
				IBAN: IT24Q0100502200000000204000			
000000205624	INAF - Osservatorio Cagliari	0,00	76.561,51	3.000.567,15	76.561,51	3.000.567,15	-2.924.005,64
				IBAN: IT70S0100504800000000205624			
000000217000	INAF - IRA Sezione di Noto	0,00	6.001,25	235.701,44	6.001,25	235.701,44	-229.700,19
				IBAN: IT34L0100517100000000217000			
000000218500	INAF Amministrazione centrale	119.794.682,90	155.186.126,38	109.825.865,25	155.186.126,38	109.825.865,25	165.154.944,03
				IBAN: IT69S0100503309000000218500			
000000218504	INAF Amministrazione Centrale	0,00	0,00	0,00	0,00	0,00	0,00
				IBAN:			
Totali:		119.794.682,90	158.901.541,86	151.631.616,48	158.901.541,86	151.631.616,48	127.064.608,28

I.N.A.F.
IL COLLEGIO DEI
REVISORI DEI CONTI

ALL 4

PROSPETTO CONTENENTE I DATI PERIODICI
DELLA GESTIONE DI CASSA DEI BILANCI DEGLI ENTI PUBBLICI
NON ECONOMICI E DEGLI ENTI PORTUALI

INAF

30/12/2016

C.S.

58901

Chiusura Esercizio

DISPONIBILITA' LIQUIDE

EURO

DESCRIZIONE

CODICE

CONSUNTIVO

SIRGS

SITUAZIONE DELLE DISPONIBILITA' LIQUIDE

Fondo di Cassa presso il Tesoriere all'inizio dell'anno (1)

T020000

119.794.682,90

Riscossioni effettuate dal Tesoriere a tutto il trimestre (2)

T030000

158.901.541,86

Pagamenti effettuati dal Tesoriere a tutto il trimestre (3)

T040000

-151.631.616,48

Fondo di Cassa presso il Tesoriere alla fine del periodo
di riferimento (4a) (1+2-3)

T050000

127.064.608,28

Deficit di Cassa presso il Tesoriere alla fine del periodo
di riferimento (4b) (1+2-3)

T060000

CONCORDANZA TRA LE SCRITTURE DEL TESORIERE
E LE SCRITTURE DELLA CONTABILITA' SPECIALE
PRESSO I TESORERIA PROVINCIALE DELLO STATO

Riscossioni effettuate dal Tesoriere a tutto il trimestre non
contabilizzate nella Contabilita' Speciale (5)

T070000

Pagamenti effettuati dal Tesoriere a tutto il trimestre non
contabilizzati nella Contabilita' Speciale (6)

T080000

3.295,36

Girofondi presso la Contabilita' Speciale non contabilizzati
da Banca d' Italia (7)

T090000

33.030,32

Saldo risultante presso la Contabilita' Speciale alla fine
del periodo di riferimento (4a-5+6+7)

T100000

127.100.933,96

BANCA NAZIONALE DEL LAVORO S.p.A
GRUPPO BNP/PARIBAS
GPAC ROMA-APAC TESORERIA (6382)
Via degli Aldobrandeschi, 300 - 00163 ROMA

I.N.A.F.
IL COLLEGIO DEI
REVISORI DEI CONTI

ALL 5

BANCA D'ITALIA
Tesoreria dello Stato
Sezione di Roma Succ.

MOD.56 T (T.U.)

MOVIMENTI DEL SC/FRUTTIFERO E SC/INFRUTTIFERO RELATIVI AL MESE DI DICEMBRE 2016
ENTE: 0058901 IST.NAZ. DI ASTROFISICA - INAF

LEGENDA DEI CODICI TRANSAZIONE:

- 041 - OPERAZIONE GENERICA
- 051 - OPERAZIONE DI GIROFONDI SC/INFRUTTIFERO
- 061 - SALDO GIORNALIERO REGOLATO DAL TESORIERE
- 071 - OPERAZIONE DI GIROFONDI SC/FRUTTIFERO
- 141 - CANCELLAZIONE DI OPERAZIONE GENERICA
- 151 - CANCELLAZIONE DI GIROFONDI SC/INFRUTTIFERO
- 161 - CANCELLAZIONE SALDO GIORNALIERO REGOLATO DAL TESORIERE
- 171 - CANCELLAZIONE DI GIROFONDI SC/FRUTTIFERO

LEGENDA DEI CODICI CAUSALE:

- 01 - VERSAMENTO SALDO A CREDITO
- 05 - VERSAMENTO GENERICO SC/FRUTTIFERO
- 10 - VERSAMENTO INTERESSI
- 32 - VERSAMENTO PER GIROFONDI
- 35 - VERSAMENTO GENERICO SC/INFRUTTIFERO
- 55 - AUMENTO IMPORTO SOMME VINCOLATE
- 61 - PRELEVAMENTO SALDO A DEBITO
- 62 - PRELEVAMENTO AUTOMATICO PER GIROFONDI
- 63 - PRELEVAMENTO AUTOMATICO GENERICO
- 65 - DIMINUIZIONE IMPORTO SOMME VINCOLATE

NOTE:

* MOVIMENTO ANTERGATO

(1) CONTIENE IN CASO DI CODICI TRAN./CAUS. 51/62 O 71/62 IL CODICE ENTE DESTINATARIO, IL CODICE DELL'AMMINISTRAZIONE DI PROVENIENZA E IL CAPITOLO, 51/32 O 71/32 IL CODICE ENTE CEDENTE, IL CODICE DELL'AMMINISTRAZIONE DI PROVENIENZA E IL CAPITOLO, IN CASO DI CODICE TRAN. 61 IL NUMERO DI GIORNI DELL'ANTICIPAZIONE, IN CASO CODICE TRAN. 41 IL CODICE DELLA AMMINISTRAZIONE DI PROVENIENZA E IL CAPITOLO, IN CASO DI CODICE TRAN. 141, 151, 161, 171 LA DATA DI TRASMISSIONE DEL MOVIMENTO CANCELLATO.

I.N.A.F.
IL COLLEGIO DEI
REVISORI DEI CONTI

MOD. 56 T (T.U.)

BANCA D'ITALIA
Tesoreria dello Stato
Sezione di Roma Succ.

MOVIMENTI DEL SC/FRUTTIFERO E SC/INFRTTIFERO RELATIVI AL MESE DI DICEMBRE 2016
ENTE: 0058901 IST. NAZ. DI ASTROFISICA - INAF

GG DATA	SEZ. INIZ.	CODICI TRAN. CAUS.	ENTRATE SC/FRUTTIFERO	ENTRATE SC/INFRTTIFERO	USCITE SC/FRUTTIFERO	USCITE SC/INFRTTIFERO	(1)
2 02.12.2016		41 063				115,99 0	
02.12.2016		61 061				179.508,95 1	
5 05.12.2016	0114	41 035		3.000,00		113.714.424,29	
05.12.2016		61 061				37135 0	
6 06.12.2016		51 062				436.742,67 3	
06.12.2016		41 063				113.280.681,62	
06.12.2016		61 061				17.554,55 37162 0	
06.12.2016		41 063				6.030,77 0	
06.12.2016		41 063				172.855,75 1	
06.12.2016		41 063				14.000,00 0	
06.12.2016		41 063				200,00 0	
7 07.12.2016		61 061				176,10 0	
9 09.12.2016		41 035		2.000,00		113.069.864,45	
09.12.2016		61 061				48.239,96 1	
12 12.12.2016		61 001				178.164,80 2	
12.12.2016		41 035	154.332,31			113.021.624,49	
12.12.2016		41 035	29.107.181,50			888 0	
13 13.12.2016		61 061				112.845.459,69	
13.12.2016		41 063				142.330.431,50	
13.12.2016		41 063				717.701,69 1	
13.12.2016		41 063				34.823,16 0	
13.12.2016		41 063				26.625,00 0	
14 14.12.2016		61 061				25.000,00 0	
15 15.12.2016		41 063				141.526.281,65	
15.12.2016		41 063				125.131,85 1	
15.12.2016		41 063				141.401.149,80	
15.12.2016		41 063				156,92 0	
15.12.2016		41 063				17.961,00 0	
15.12.2016		41 063				1.414.275,63 0	
15.12.2016		41 063				1.357,44 0	
15.12.2016		41 063				1.261.512,51 0	
15.12.2016		61 061				191.858,94 0	
15.12.2016		41 063				201.328,38 1	
15.12.2016		41 063				52.234,74 0	
15.12.2016		41 063				189,15 0	
15.12.2016		41 063				400,00 0	
15.12.2016		41 063				17.555,53 0	
15.12.2016		41 063				26.625,00 0	
16 16.12.2016		41 035		8.319,00		138.215.694,56	
16.12.2016		41 063				26 7245	
16.12.2016		41 063				8.789,17 0	
16.12.2016		41 063				24,05 0	
16.12.2016		41 063				488,98 0	
16.12.2016		41 063				16,78 0	
16.12.2016		41 063				3.242,00 0	
16.12.2016		41 063				52,40 0	
16.12.2016		61 061				3.829.700,11 1	
16.12.2016		41 063				9.308,90 0	

I.N.A.F.
IL CO LE INE
REVISORILE
[Signature]

ALL 5

MOD.56 T (T.U.)

BANCA D'ITALIA
Tesoreria dello Stato
Sezione di Roma Succ.

MOVIMENTI DEL SC/FRUTTIFERO E SC/INFRUTTIFERO RELATIVI AL MESE DI DICEMBRE 2016
ENTE: 0058901 IST.NAZ. DI ASTROFISICA - INAF

GG DATA	SEZ. INIZ. TRAN. CAUS.	CODICI SC/FRUTTIFERO	ENTRATE SC/INFRUTTIFERO	USCITE SC/FRUTTIFERO	USCITE SC/INFRUTTIFERO	(1)
16.12.2016		41 063			9.308,91	0
19.12.2016		61 061			134.363.082,26	
19.12.2016		61 061			259.707,24	5
19.12.2016		41 063			797.717,23	3
19.12.2016		41 063			18.989,60	0
19.12.2016		41 063			19.148,68	0
20.12.2016		41 035	64.000,00		133.248.370,83	
20.12.2016		61 061			26.7230	1
21.12.2016		41 035			137.440,29	
21.12.2016		61 001	58.817,92		133.174.930,54	
21.12.2016		41 063	71.474,36		26.7236	
21.12.2016		41 063			31.500,00	0
21.12.2016		41 063			11.000,00	0
21.12.2016		41 063			6.777,02	0
21.12.2016		41 063			7.965,00	0
21.12.2016		41 063			15.448,13	0
21.12.2016		41 063			41.500,00	0
21.12.2016		51 062			173,36	0
22.12.2016	0139	41 035	205,00		175,00	167369 0
22.12.2016		61 061			133.190.684,31	
23.12.2016		51 062			4.001.109,19	1
23.12.2016		61 061			129.189.780,12	
23.12.2016		41 063			24.400,00	38455 0
23.12.2016		41 063			315.017,66	1
23.12.2016		51 062			732,00	0
23.12.2016		51 062			162.660,00	0
27.12.2016		41 063			9.000,00	147227 0
27.12.2016		41 063			2.551,33	0
27.12.2016		61 061			15.585,81	0
28.12.2016		61 001	12.082,00		1.616.805,36	4
28.12.2016		41 063			127.043.027,96	
29.12.2016		61 001	5.740,00		400,00	0
29.12.2016		41 063			127.054.709,96	
30.12.2016		61 001	40.884,00		400,00	0
30.12.2016		61 001			127.060.049,96	
TOTALI SC/FRUTTIFERO						
TOTALI SC/INFRUTTIFERO			29.751.494,09	0,00	127.100.933,96	
					16.544.609,36	

IL COLLEGGIO DEI
 REVISORI

MOD.56 T (T.U.)

BANCA D'ITALIA
Tesoreria dello Stato
Sezione di Roma Succ.

SITUAZIONE RELATIVA AL MESE DI DICEMBRE 2016

ENTE: 0058901 IST.NAZ. DI ASTROFISICA - INAF

SITUAZIONE A FINE MESE PRECEDENTE:	SC/FRUTTIFERO	SC/INFRUTTIFERO	SOMME VINCOLATE (*)
ENTRATE DEL MESE:	0,00	113.894.049,23	0,00
USCITE DEL MESE:	0,00	29.751.494,09	0,00
SITUAZIONE A FINE MESE DI RIFERIMENTO:	0,00	16.544.609,36	0,00
		127.100.933,96	0,00

AUMENTI:
DIMINUZIONI:

LA PRESENTE SITUAZIONE SI INTENDE APPROVATA SE, TRASCORSI 20 GIORNI DALLA DATA DI RICEZIONE DELL'ELABORATO, NON VENGANO FORMULATE ECCEZIONI PER ISCRITTO.

(*) vincoli pignoratizi eseguiti dalla Tesoreria dello Stato prima del 4 aprile 1993 (entrata in vigore del comma 4-bis dell'art. 1-bis della l. 720/84 che ha esonerato la tesoreria stessa dall'obbligo di accantonamento, rientrante tra gli obblighi del tesoro re bancario).

I.N.A.F.
IL COLLEGIO DEI
REVISORI DEI CONTI



Indicatore di tempestività dei pagamenti (riferito a tutti i pagamenti effettuati nell'anno 2016)* :

-14,46

Note:

- il conteggio è stato effettuato considerando la scadenza sempre a 30 gg. rispetto alla data di ricevimento della fattura
- sono stati esclusi dal calcolo le fatture pagate anticipatamente
- le fatture saldate con cassa economale hanno scadenza coincidente con data pagamento
- per le fatture pagate con bonifico estero è stata considerata come data di pagamento quella di emissione del mandato di regolarizzazione

Ai fini dell'adempimento previsto dall'art. 41 D.L. 24 aprile 2014 n. 66, convertito con modificazioni nella Legge 23 giugno 2014, si evidenzia che il totale dei pagamenti effettuati oltre la scadenza nell'anno 2016 ammonta ad euro 1.804.121,81.

La maggior parte di tali pagamenti sono stati effettuati oltre la scadenza per ragioni indipendenti dalla volontà dell'Amministrazione (ritardo nel completamento della fornitura o della prestazione, l'acquisizione di DURC irregolare e la conseguente necessità di attivare l'intervento sostitutivo presso gli Istituti di Previdenza, il verificarsi di forniture o prestazioni non conformi a quanto pattuito).

I provvedimenti presi allo scopo di ridurre i ritardi nei pagamenti sono, oltre all'istituzione del Registro Unico delle Fatture previsto dall'art. 42 del D.L. 66/2014, che assicura la registrazione delle fatture entro 10 gg. dal ricevimento, anche l'emanazione di diverse circolari al fine di sensibilizzare il personale sull'obbligatorietà del rispetto dei termini di legge nella tempistica dei pagamenti.

Il Direttore Generale

Gaetano Telesio

Il Presidente

Nicolò D'Amico

Il Dirigente dell'Ufficio II

Luciana Pedoto



Indicatore di tempestività dei pagamenti

In questa pagina sono consultabili i dati relativi ai tempi di pagamento dell'Amministrazione, così come previsto dall'art.23 del Regolamento sugli obblighi di pubblicità, trasparenza e diffusione di informazioni da parte dell'Autorità garante della concorrenza e del mercato.

Indicatore *	Periodo di riferimento	Valore
Indicatore trimestrale di tempestività dei pagamenti	1° trim. 2016	- 11,58

* l'indicatore di tempestività dei pagamenti è calcolato come la somma, per ciascuna fattura emessa a titolo corrispettivo di una transazione commerciale, dei giorni effettivi intercorrenti tra la data di scadenza della fattura o richiesta equivalente di pagamento e la data di pagamento ai fornitori moltiplicata per l'importo dovuto, rapportata alla somma degli importi pagati nel periodo di riferimento (ai sensi dell'art.9 del DPCM 22 settembre 2014)



Indicatore di tempestività dei pagamenti

In questa pagina sono consultabili i dati relativi ai tempi di pagamento dell'Amministrazione, così come previsto dall'art.23 del Regolamento sugli obblighi di pubblicità, trasparenza e diffusione di informazioni da parte dell'Autorità garante della concorrenza e del mercato.

Indicatore *	Periodo di riferimento	Valore
Indicatore trimestrale di tempestività dei pagamenti	2° trim. 2016	-11,6

* l'indicatore di tempestività dei pagamenti è calcolato come la somma, per ciascuna fattura emessa a titolo corrispettivo di una transazione commerciale, dei giorni effettivi intercorrenti tra la data di scadenza della fattura o richiesta equivalente di pagamento e la data di pagamento ai fornitori moltiplicata per l'importo dovuto, rapportata alla somma degli importi pagati nel periodo di riferimento (ai sensi dell'art.9 del DPCM 22 settembre 2014)



Indicatore di tempestività dei pagamenti

In questa pagina sono consultabili i dati relativi ai tempi di pagamento dell'Amministrazione, così come previsto dall'art.23 del Regolamento sugli obblighi di pubblicità, trasparenza e diffusione di informazioni da parte dell'Autorità garante della concorrenza e del mercato.

Indicatore *	Periodo di riferimento	Valore
Indicatore trimestrale di tempestività dei pagamenti	3° trim. 2016	-9,83

* l'indicatore di tempestività dei pagamenti è calcolato come la somma, per ciascuna fattura emessa a titolo corrispettivo di una transazione commerciale, dei giorni effettivi intercorrenti tra la data di scadenza della fattura o richiesta equivalente di pagamento e la data di pagamento ai fornitori moltiplicata per l'importo dovuto, rapportata alla somma degli importi pagati nel periodo di riferimento (ai sensi dell'art.9 del DPCM 22 settembre 2014)

**Indicatore di tempestività dei pagamenti**

In questa pagina sono consultabili i dati relativi ai tempi di pagamento dell'Amministrazione, così come previsto dall'art. 33 del D.Lgs 14 marzo 2013, n. 33 e successive modifiche ed integrazioni, sugli obblighi di pubblicità, trasparenza e diffusione di informazioni.

Indicatore *	Periodo di riferimento	Valore
Indicatore trimestrale di tempestività dei pagamenti	4° trim. 2016	-19,73

* l'indicatore di tempestività dei pagamenti è calcolato come la somma, per ciascuna fattura emessa a titolo corrispettivo di una transazione commerciale, dei giorni effettivi intercorrenti tra la data di scadenza della fattura o richiesta equivalente di pagamento e la data di pagamento ai fornitori moltiplicata per l'importo dovuto, rapportata alla somma degli importi pagati nel periodo di riferimento (ai sensi dell'art.9 del DPCM 22 settembre 2014)

Elenco dei pagamenti effettuati nel 2016 oltre la scadenza prevista						
Tipo	Num. Fatt.	Ragione Sociale	Importo Pagato	Data Scadenza	Data Emissione	Giorni di ritardo
F	1107145MHQ	DHL EXPRESS srl	38,10	31/01/2016	01/02/2016	1
F	1147909MHQ	DHL EXPRESS srl	79,86	31/01/2016	01/02/2016	1
F	60	GAMBERINI UFFICIO SRL	758,44	31/01/2016	01/02/2016	1
F	15810035	CEFLA SCRL	915,00	31/01/2016	01/02/2016	1
F	379	PLASTIMPIANTI SNC	963,80	31/01/2016	01/02/2016	1
F	56/8	DEBA S.r.l.	1.102,21	30/01/2016	01/02/2016	2
F	7PA	DURANTE UFFICIO	1.259,04	31/01/2016	01/02/2016	1
F	316	HI - TECH di Andrea Scardovi	1.532,32	31/01/2016	01/02/2016	1
F	2015/0000101	INFOBIT S.N.C. di Namia B. e Mamoli T.	428,34	06/08/2015	01/03/2016	208
F	375505356056039	SERVIZIO ELETTRICO NAZIONALE SPA	59,65	29/03/2016	01/04/2016	3
F	16VPA000124	BANCA NAZIONALE DEL LAVORO (NAPOLI)	167,00	09/02/2016	01/04/2016	38
F	2016/0080013/06	FRATELLI COSULICH	301,60	11/03/2016	01/04/2016	21
F	004700152048	ENEL ENERGIA SpA	918,56	31/03/2016	01/04/2016	1
F	318/FD	APRE - AGENZIA PER LA PROMOZIONE DELLA RICERCA	1.200,00	03/12/2015	01/04/2016	120
F	3/3	CECCHINI TOP ASSISTANCE SRL	550,22	31/05/2016	01/06/2016	1
F	999000201607716	CNR - AREA DELLA RICERCA DI BOLOGNA	1.593,32	20/05/2016	01/06/2016	12
F	2465	National Instruments Italy srl	1.675,55	27/05/2016	01/06/2016	5
F	6/01	LAMP & BRUSH Snc di A. Rutigliano e F. Bogatec	25,00	28/10/2015	01/07/2016	247
F	3/14	MG IMPORT DI MAURIZIO GANNA	248,88	05/05/2016	01/07/2016	57
F	40E/16	ALTOPIANO 7 C Società Coop. Sociale	219,94	30/07/2016	01/08/2016	2
F	41602153795	DOLOMITI ENERGIA S.p.a.	1.322,94	30/07/2016	01/08/2016	2
F	483	Arteria S.r.l.	1.720,20	28/04/2016	01/08/2016	95
F	41602153794	DOLOMITI ENERGIA S.p.a.	5.159,72	30/07/2016	01/08/2016	2
R	1455	A.C.M. - Association for Computing Machinery	39,55	20/08/2016	01/09/2016	12
F	V1/0010095	CNS Consorzio Nazionale Servizi Società Cooperativa	61,39	30/08/2016	01/09/2016	2
G	449106	Ferrotec GmbH	72,80	21/07/2016	01/09/2016	15
R	910372	JOHN WILEY & SONS INC.	97,62	07/08/2016	01/09/2016	25
F	1010365055	Kyocera Document Solutions Italia S.p.a.	184,04	31/08/2016	01/09/2016	1
G	8055350	IOP PUBLISHING Ltd.	247,06	07/04/2016	01/09/2016	120
G	8060192	IOP PUBLISHING Ltd.	282,04	03/08/2016	01/09/2016	2
F	V1/0010093	CNS Consorzio Nazionale Servizi Società Cooperativa	338,75	30/08/2016	01/09/2016	2
F	V1/0010097	CNS Consorzio Nazionale Servizi Società Cooperativa	357,56	30/08/2016	01/09/2016	2
R	MD-0701018	NO MAGIC INC.	739,36	30/07/2016	01/09/2016	33
F	V1/0010096	CNS Consorzio Nazionale Servizi Società Cooperativa	1.123,99	30/08/2016	01/09/2016	2
G	16	ISC Intelligence in Science	1.738,00	20/07/2016	01/09/2016	16
F	V1/0010094	CNS Consorzio Nazionale Servizi Società Cooperativa	7.440,76	30/08/2016	01/09/2016	2
N	V1/0013307	CNS Consorzio Nazionale Servizi Società Cooperativa	-1.123,99	03/11/2016	01/12/2016	28
G	LD60000952G2	MISUMI EUROPA GMBH	996,22	17/11/2016	01/12/2016	1
F	V1/0013305	CNS Consorzio Nazionale Servizi Società Cooperativa	1.123,99	03/11/2016	01/12/2016	28
F	8N00411114	TELECOM ITALIA S.p.a.	61,16	01/03/2016	02/03/2016	1
F	8N00411172	TELECOM ITALIA S.p.a.	61,66	01/03/2016	02/03/2016	1
F	422071680004547	TELECOM ITALIA S.p.a.	64,73	01/03/2016	02/03/2016	1
F	8N00410627	TELECOM ITALIA S.p.a.	67,00	01/03/2016	02/03/2016	1
F	8N00410443	TELECOM ITALIA S.p.a.	68,98	01/03/2016	02/03/2016	1
F	8N00411374	TELECOM ITALIA S.p.a.	115,16	01/03/2016	02/03/2016	1
F	8N00410244	TELECOM ITALIA S.p.a.	170,56	01/03/2016	02/03/2016	1
F	422071680004560	TELECOM ITALIA S.p.a.	232,59	01/03/2016	02/03/2016	1
F	422071680004568	TELECOM ITALIA S.p.a.	847,38	01/03/2016	02/03/2016	1
F	422071680004526	TELECOM ITALIA S.p.a.	1.083,60	01/03/2016	02/03/2016	1
G	8047193	IOP PUBLISHING Ltd.	1.348,50	31/12/2015	02/03/2016	33
F	23-E-PA	NUOVA M.P.A. S.r.l. S.	2.566,33	29/02/2016	02/03/2016	2
F	14/PA	FRANCO CORRADI s.n.c. di Franco Corradi	855,00	29/04/2016	02/05/2016	3
F	380	CCG SRL	1.981,79	30/04/2016	02/05/2016	2
F	004700380508	ENEL ENERGIA S.P.A.	4.399,53	26/04/2016	02/05/2016	6
F	22PA/2016	Fenice Distribuzione srl	10,87	20/02/2016	02/08/2016	164
F	82105-16	Systemax Italy s.r.l.	286,50	31/10/2016	02/11/2016	2
T	94	Palliotto Viaggi s.n.c.	292,01	30/10/2016	02/11/2016	3
T	96	Palliotto Viaggi s.n.c.	389,95	30/10/2016	02/11/2016	3
T	95	Palliotto Viaggi s.n.c.	1.027,90	30/10/2016	02/11/2016	3
T	93	Palliotto Viaggi s.n.c.	4.649,00	30/10/2016	02/11/2016	3
F	6-2016-EL	HLUSNEAC Stefan	4,65	27/11/2016	02/12/2016	5
F	219	ICIL s.a.s.	2.257,00	30/11/2016	02/12/2016	2
F	7	GREEN & BLUE IMPIANTI S.R.L.	35.183,56	30/11/2016	02/12/2016	2
H	10408_09	MT MECHATRONICS GmbH (MT Aerospace)	-26.131,19	31/12/2015	03/02/2016	34
G	8047277	IOP PUBLISHING Ltd.	5,16	10/01/2016	03/02/2016	24
G	8047277	IOP PUBLISHING Ltd.	19,19	10/01/2016	03/02/2016	15
G	129/10/2015	TOMORROW'S SYSTEM	22,94	22/11/2015	03/02/2016	64
G	3681/O	LA PITAGORA DI MACRELLI DR. GIAN CARLO	36,77	10/01/2016	03/02/2016	15
G	51866732	Digi-Key Electronics	47,70	20/01/2016	03/02/2016	5
G	8050031	IOP PUBLISHING Ltd.	60,88	17/01/2016	03/02/2016	8

R	1-34ML00P	IEEE Operations Center	78,62	21/01/2016	03/02/2016	13
R	10680CA6	ELSEVIER	128,70	09/01/2016	03/02/2016	25
G	1929340	PREMIERE CONFERENCING (IRELAND) LTD	147,77	31/12/2015	03/02/2016	25
G	8043282	IOP PUBLISHING Ltd.	156,54	05/12/2015	03/02/2016	51
G	90551817	EDMUND OPTICS LTD	213,07	31/12/2015	03/02/2016	25
G	97117	ALLECTRA Ltd.	223,08	02/01/2016	03/02/2016	23
G	8049700	IOP PUBLISHING Ltd.	263,21	14/01/2016	03/02/2016	11
F	111093-15	Systemax Italy s.r.l.	274,07	14/12/2015	03/02/2016	51
G	RE150082	MAGNICON GmbH	406,12	02/01/2016	03/02/2016	23
G	RE150073	MAGNICON GmbH	590,92	08/01/2016	03/02/2016	17
G	2015359	TICRA	1.925,00	31/12/2015	03/02/2016	25
G	R15.0099	InnoQ Deutschland GmbH	4.463,11	31/12/2015	03/02/2016	25
F	15FVIT020580	CENTRUFFICIO LORETO S.p.A.	652,70	17/01/2016	03/03/2016	46
F	13/2016/EL	MICROBUS di Sgualdini Marco	1.415,20	20/05/2016	03/06/2016	14
F	15/2016/EL	MICROBUS di Sgualdini Marco	2.452,20	28/05/2016	03/06/2016	6
F	16170364	Lease Plan Italia S.p.A.	921,10	31/07/2016	03/08/2016	3
F	2/PA	COLD.CLIMA.TECH. S.R.L.	183,00	30/09/2016	03/10/2016	3
F	02/16	NUOVA ECO.AMB.DI BERTONI MAURIZIO	1.525,00	01/10/2016	03/10/2016	2
F	52/PA/2016	S.I.SE.CO.	3.843,00	31/08/2016	03/10/2016	33
F	2016E000008937	WIND TELECOMUNICAZIONI SPA	3,84	23/10/2016	03/11/2016	11
F	227163/2015	LICOSA - Libreria Commissionaria Sansoni S.p.A.	22,10	18/12/2015	04/02/2016	48
F	230651/2015	LICOSA - Libreria Commissionaria Sansoni S.p.A.	49,11	15/01/2016	04/02/2016	20
F	7016000005	RS COMPONENTS S.p.A	105,55	03/02/2016	04/02/2016	1
F	8R00304819	TELECOM ITALIA S.p.a.	187,13	19/01/2016	04/02/2016	16
F	8R00305000	TELECOM ITALIA S.p.a.	201,50	19/01/2016	04/02/2016	16
F	8R00303791	TELECOM ITALIA S.p.a.	211,50	19/01/2016	04/02/2016	16
F	2874/2015	VIRTUAL LOGIC SRL	288,41	22/01/2016	04/02/2016	13
F	27/E	ASSOCIAZIONE IL VOLO	400,00	28/01/2016	04/02/2016	7
F	000018-2015	Cabboi Autotrasporti Francesco	1.024,80	28/01/2016	04/02/2016	7
F	518	PASQUALI MICROWAVE SYSTEMS SRL	1.839,76	16/01/2016	04/02/2016	19
F	2200006770	EBSCO INFORMATION SERVICES SRL	2.129,40	21/01/2016	04/02/2016	14
F	15-4417574	Carlson Wagonlit Italia S.r.l.	2.503,52	02/01/2016	04/02/2016	33
F	FATTPA 12_15	OREFICE SRL	3.459,62	23/01/2016	04/02/2016	12
F	FATTPA 13_15	OREFICE SRL	3.459,62	23/01/2016	04/02/2016	12
F	FATTPA 14_15	OREFICE SRL	3.459,62	23/01/2016	04/02/2016	12
F	43/2015 PA	EURELETTRONICA ICAS S.R.L.	3.681,96	22/01/2016	04/02/2016	13
F	25/2015/EL	MICROBUS di Sgualdini Marco	6.058,03	23/12/2015	04/02/2016	43
F	80/E	MORI MECCANICA S.R.L.	14.926,70	15/01/2016	04/02/2016	20
F	13/E	EMMEZETA CONFORAMA ITALIA Spa pv CAGLIARI	15.516,35	16/07/2015	04/02/2016	203
F	0055/6	NETCOM srl	16.243,85	05/01/2016	04/02/2016	30
F	2/PA	MARIC AUTOMATION S.R.L.	1.130,00	29/02/2016	04/03/2016	4
F	8715153379	Poste Italiane S.p.A.	2.502,00	07/08/2015	04/03/2016	210
N	3	COLLE BERETO WINERY S.R.L.	-4.747,60	19/03/2016	04/04/2016	16
T	117	Palliotto Viaggi s.n.c.	399,72	30/01/2016	04/04/2016	65
T	11	Palliotto Viaggi s.n.c.	415,33	29/03/2016	04/04/2016	6
T	13	Palliotto Viaggi s.n.c.	454,21	29/03/2016	04/04/2016	6
T	12	Palliotto Viaggi s.n.c.	496,80	29/03/2016	04/04/2016	6
T	133	Palliotto Viaggi s.n.c.	1.809,92	30/01/2016	04/04/2016	65
T	135	Palliotto Viaggi s.n.c.	3.059,92	30/01/2016	04/04/2016	65
F	1	COLLE BERETO WINERY S.R.L.	4.747,60	19/03/2016	04/04/2016	16
F	102579-15	Systemax Italy s.r.l.	641,60	25/11/2015	04/05/2016	161
F	p00057	PFEIFFER VACUUM ITALIA S.P.A.	966,24	30/04/2016	04/05/2016	4
F	22/PA	G.P.R. Security s.r.l.	6.764,41	10/04/2016	04/05/2016	24
F	21/PA	G.P.R. Security s.r.l.	16.537,44	10/04/2016	04/05/2016	24
F	42/PA	G.P.R. Security s.r.l.	16.537,45	14/04/2016	04/05/2016	20
F	20/PA	G.P.R. Security s.r.l.	16.537,45	10/04/2016	04/05/2016	24
G	8055350	IOP PUBLISHING Ltd.	1.085,41	07/04/2016	04/07/2016	6
N	301680044676	TELECOM ITALIA S.p.a.	-8,32	30/06/2016	04/08/2016	35
N	301680044675	TELECOM ITALIA S.p.a.	-0,27	30/06/2016	04/08/2016	35
F	1610 24268	CONRAD ELECTRONIC ITALIA SRL	18,08	31/07/2016	04/08/2016	4
F	623927MHQ	DHL EXPRESS srl	24,77	31/07/2016	04/08/2016	4
F	2000931662	CAMST S.C.R.L.	71,98	31/07/2016	04/08/2016	4
F	1610 23094	CONRAD ELECTRONIC ITALIA SRL	95,71	31/07/2016	04/08/2016	4
F	PA00027	LASERTEC SRL	268,40	30/07/2016	04/08/2016	5
F	2000931658	CAMST S.C.R.L.	472,40	31/07/2016	04/08/2016	4
F	200031661	CAMST S.C.R.L.	764,83	31/07/2016	04/08/2016	4
F	34	GAMBERINI UFFICIO SRL	823,93	30/07/2016	04/08/2016	5
F	2000931359	CAMST S.C.R.L.	852,50	30/06/2016	04/08/2016	35
F	32	GAMBERINI UFFICIO SRL	1.084,97	30/07/2016	04/08/2016	5
F	183	SIGMA SERVICE srl	1.455,01	31/07/2016	04/08/2016	4
F	10048137	EMERSON NETWORK POWER ITALIA SRL	3.059,76	31/07/2016	04/08/2016	4
F	11	Masiero Antonio	4.084,56	31/07/2016	04/08/2016	4
F	161824	ZETALAB Srl	280,60	01/10/2016	04/10/2016	3
F	7	P-SOFT TECHNOLOGY SRL	1.464,00	10/06/2015	04/10/2016	482

G	245/16/4523-RBA	Stadt Koeln Rheinisches Bilderarchiv	3,30	09/10/2016	04/11/2016	12
G	8062675	IOP PUBLISHING Ltd.	12,92	30/09/2016	04/11/2016	21
G	e5-DE2016000005	DIGITAL RIVER GMBH	19,28	06/10/2016	04/11/2016	15
G	8116016680	DELL FINANCIAL SERVICES	33,56	01/10/2016	04/11/2016	20
G	E10027883	OXFORD UNIVERSITY PRESS	55,00	07/10/2016	04/11/2016	14
F	FATTPA 751_16	UNITED PARCEL SERVICE ITALIA S.R.L.	63,20	03/11/2016	04/11/2016	1
G	8063042	IOP PUBLISHING Ltd.	95,04	02/10/2016	04/11/2016	19
G	8060394	IOP PUBLISHING Ltd.	100,76	30/09/2016	04/11/2016	21
G	FA071075	EDP SCIENCES	154,00	16/10/2016	04/11/2016	5
G	8062430	IOP PUBLISHING Ltd.	168,75	05/10/2016	04/11/2016	16
G	8063918	IOP PUBLISHING Ltd.	185,29	19/10/2016	04/11/2016	2
F	34ELE	Turbo Pulizie Fiorentine Pluriservi S.R.L.	319,14	09/10/2016	04/11/2016	26
G	IEx16.33	INTERNET SRL	1.287,72	27/09/2016	04/11/2016	24
F	FATTPA 752_16	UNITED PARCEL SERVICE ITALIA S.R.L.	2.071,81	03/11/2016	04/11/2016	1
G	OS322-2016	SUMITOMO CRYOGENICS OF EUROPE GmbH	2.376,00	09/09/2016	04/11/2016	42
G	1602552	LASER 2000 GmbH	3.117,40	06/07/2016	04/11/2016	107
G	57628	AAVID THERMACORE EUROPE Ltd.	3.697,14	17/09/2016	04/11/2016	34
G	1047651806	CARL ZEISS SMT GmbH	4.169,00	30/09/2016	04/11/2016	21
F	7015381054	RS COMPONENTS S.p.A	23,25	22/01/2016	05/02/2016	14
F	99/PA	UTENSILERIA TEODOSIO S.N.C.	256,20	29/01/2016	05/02/2016	7
F	95/PA	UTENSILERIA TEODOSIO S.N.C.	274,50	16/01/2016	05/02/2016	20
F	12/PA	AZZURRA DI PRANDIN LUCA E MARCO & C.	369,50	04/02/2016	05/02/2016	1
F	1067	CINQUEPASCAL S.R.L.	3.179,32	15/01/2016	05/02/2016	21
F	1068	CINQUEPASCAL S.R.L.	3.995,50	15/01/2016	05/02/2016	21
G	S2334261	Dawson Books Ltd	2,12	01/03/2016	05/04/2016	28
G	90586037	EDMUND OPTICS LTD	22,13	10/03/2016	05/04/2016	26
G	52440813	Digi-Key Electronics	22,87	17/03/2016	05/04/2016	12
G	8115027196	DELL FINANCIAL SERVICES	33,56	01/03/2016	05/04/2016	28
G	8115025520	DELL FINANCIAL SERVICES	33,56	01/02/2016	05/04/2016	57
G	39938626	PMDE MOUSER ELECTRONICS, Inc.	53,92	06/03/2016	05/04/2016	23
G	8053605	IOP PUBLISHING Ltd	54,23	02/03/2016	05/04/2016	27
G	E09747892	OXFORD UNIVERSITY PRESS	55,00	25/03/2016	05/04/2016	4
R	635068	OPTICAL SOCIETY OF AMERICA	65,47	11/03/2016	05/04/2016	25
G	95000974	BRUKER AXS S.A.S.	96,58	21/02/2016	05/04/2016	37
G	6198-15/13512	MDI SCHOTT Advanced Processing GmbH	98,56	15/02/2016	05/04/2016	43
R	2016226446	SCIENTIFIC RESEARCH PUBLISHING	159,41	27/03/2016	05/04/2016	9
G	901004994	FARO EUROPE GMBH & CO. KG	287,10	27/02/2016	05/04/2016	31
G	AD1048311	Macmillan Publishers Ltd	410,49	21/02/2016	05/04/2016	37
G	19081	STANDA	882,42	10/03/2016	05/04/2016	19
F	2/01	LAMP & BRUSH Snc di A. Rutigliano e F. Bogatec	1.195,60	25/03/2016	05/04/2016	11
G	MI2672412	THORLABS GMBH	325,71	04/06/2016	05/07/2016	13
F	122/PA	BrianTel s.r.l. Unipersonale	127,61	04/08/2016	05/08/2016	1
F	6081E	ROMEO GESTIONI S.P.A. (IN RTI)	1.065,51	20/07/2016	05/08/2016	16
F	40/PA/2016	S.I.SE.CO.	3.843,00	31/07/2016	05/08/2016	5
F	30/PA/2016	S.I.SE.CO.	3.843,00	30/06/2016	05/08/2016	36
F	76	SET SRL	22.523,88	30/07/2016	05/08/2016	6
F	PA 000098	LASER OPTRONIC S.r.l.	23.162,43	30/06/2016	05/08/2016	36
F	PA20160125	HAMAMATSU PHOTONICS ITALIA SRL	25.620,00	30/07/2016	05/08/2016	6
F	166	INFCOPY S.R.L.	2.559,56	04/09/2016	05/09/2016	1
G	8060985	IOP PUBLISHING Ltd.	84,62	13/08/2016	05/10/2016	51
G	8063042	IOP PUBLISHING Ltd.	0,10	02/10/2016	05/12/2016	64
G	8058004	IOP PUBLISHING Ltd	1,99	25/05/2016	05/12/2016	194
F	7016198908	RS COMPONENTS Srl	29,45	30/06/2016	05/12/2016	158
F	303/3171	ASP - PALERMO	51,80	28/07/2016	05/12/2016	130
F	303/3147	ASP - PALERMO	51,80	27/07/2016	05/12/2016	131
F	303/4096	ASP - PALERMO	68,84	25/10/2016	05/12/2016	41
F	1100039309	AIR LIQUIDE ITALIA SERVICE SRL	92,72	30/06/2016	05/12/2016	158
F	303/4043	ASP - PALERMO	107,26	05/10/2016	05/12/2016	61
F	436/2016	La Politutto Srl	115,95	23/09/2016	05/12/2016	73
F	4484	RANDAZZO S.R.L.	117,17	23/10/2016	05/12/2016	43
F	1120	NOFIRE SRL	123,71	25/10/2016	05/12/2016	41
F	783	NOFIRE SRL	134,20	28/07/2016	05/12/2016	130
F	3611	RANDAZZO S.R.L.	147,04	14/10/2016	05/12/2016	52
F	7X01889339	TELECOM ITALIA S.P.A.	151,55	24/08/2016	05/12/2016	103
F	015002016000024	AMAP S.p.a.	163,75	24/09/2016	05/12/2016	72
F	7x02742066	TELECOM ITALIA S.P.A.	169,31	25/10/2016	05/12/2016	41
F	4347	RANDAZZO S.R.L.	170,38	14/10/2016	05/12/2016	52
F	4/16	MANASSERI BENEDETTO FILIPPO	176,90	23/09/2016	05/12/2016	73
G	8064741	IOP PUBLISHING Ltd.	186,52	12/11/2016	05/12/2016	6
F	301680053559	TELECOM ITALIA S.P.A.	245,39	04/08/2016	05/12/2016	123
F	PAE0028902	FASTWEB SPA	282,38	10/10/2016	05/12/2016	56
F	1	FORMOSO ANNA RITA	300,00	08/09/2016	05/12/2016	88
F	7x04251379	TELECOM ITALIA S.P.A.	304,41	24/11/2016	05/12/2016	11
F	PAE0022285	FASTWEB SPA	313,37	08/08/2016	05/12/2016	119

F	PAE0036263	FASTWEB SPA	320,13	28/11/2016	05/12/2016	7
F	9E	EU INNOVATION SRL	395,00	21/07/2016	05/12/2016	137
F	1010366284	Kyocera Document Solutions Italia S.p.a.	423,44	31/08/2016	05/12/2016	96
F	4610	SOLUZIONE UFFICIO SRL	445,01	14/11/2016	05/12/2016	21
G	8064677	IOP PUBLISHING Ltd.	680,66	07/11/2016	05/12/2016	11
F	95P	MEDI COPYING DI LUNETTA ALDO	790,56	27/10/2016	05/12/2016	39
G	8058004	IOP PUBLISHING Ltd	857,10	25/05/2016	05/12/2016	16
F	1	Ingui Giuseppe	1.024,80	24/07/2016	05/12/2016	134
F	16120571	ITALIANA AUDION SRL	1.098,00	06/06/2016	05/12/2016	182
F	494/16	La Politutto Srl	1.159,49	17/10/2016	05/12/2016	49
F	16580	SCIENTIFIC INSTRUMENTS INC.	1.224,62	03/06/2016	05/12/2016	45
F	7/E	ELIOGRAFIA CAMPO MAURIZIO & C. SAS	1.342,00	25/10/2016	05/12/2016	41
F	004701389976	ENEL ENERGIA SpA	1.430,94	16/11/2016	05/12/2016	19
F	3PA	LOREDANA SANFILIPPO	1.830,00	02/11/2016	05/12/2016	33
F	495	Data Port srl	2.136,22	30/07/2016	05/12/2016	128
F	004701263001	ENEL ENERGIA S.P.A.	2.360,92	07/11/2016	05/12/2016	28
F	4-16	G.P. DI PALMA GIOVANNI	2.562,00	13/07/2016	05/12/2016	145
F	10/E	PAPER LINE INUFFICIO SRL	3.016,01	22/11/2016	05/12/2016	13
F	3-16	G.P. DI PALMA GIOVANNI	3.050,00	13/07/2016	05/12/2016	145
F	004700945477	ENEL ENERGIA S.P.A.	3.591,75	24/08/2016	05/12/2016	103
F	463/2016	La Politutto Srl	3.656,85	13/10/2016	05/12/2016	53
F	409/2016	La Politutto Srl	3.656,85	23/09/2016	05/12/2016	73
F	373	La Politutto Srl	3.656,85	24/08/2016	05/12/2016	103
F	273/2016	La Politutto Srl	3.656,85	22/06/2016	05/12/2016	166
F	2	Science & JOY	4.499,36	30/07/2016	05/12/2016	128
F	7/16	Concordia Gestioni Immobiliari SRL	9.452,05	13/08/2016	05/12/2016	114
F	6-16	Concordia Gestioni Immobiliari SRL	9.452,05	22/07/2016	05/12/2016	136
F	VL16601015	SODEXO MOTIVATION SOLUTIONS ITALIA S.R.L.	10.264,80	18/07/2016	05/12/2016	140
F	1	LANZA CALOGERO	19.764,00	06/08/2016	05/12/2016	121
F	6901	C2 Srl	556,69	04/04/2016	06/04/2016	2
F	27/PA	UTENSILERIA TEODOSIO S.N.C.	607,38	17/03/2016	06/04/2016	20
F	6PA	ARA DI MASCAGNI ROSA	714,92	30/03/2016	06/04/2016	7
F	FATTPA 1_15	EDA WAY SRL	2.300,01	23/01/2016	06/04/2016	74
F	17E	PRISMA DI PUGLISI DANIELE	6.947,72	01/04/2016	06/04/2016	5
F	7X00146526	TELECOM ITALIA S.p.A. W.DG.DCCP.PAC	2,44	02/03/2015	06/05/2016	431
F	7X01082558	TELECOM ITALIA S.p.A. W.DG.DCCP.PAC	2,50	06/06/2015	06/05/2016	335
F	3-2016-FE	METALSUD DI LA MANNA & C. SNC	305,00	12/04/2016	06/05/2016	24
F	303/1740	ASP - PALERMO	38,42	26/05/2016	06/06/2016	11
F	303/1665	ASP - PALERMO	38,42	24/05/2016	06/06/2016	13
N	E000173728	GALA S.P.A.	-319,71	06/05/2016	06/07/2016	61
N	E000173730	GALA S.P.A.	-205,31	06/05/2016	06/07/2016	61
N	E000173729	GALA S.P.A.	-6,28	06/05/2016	06/07/2016	61
N	E000220868	GALA S.P.A.	-3,46	08/06/2016	06/07/2016	28
N	E000220867	GALA S.P.A.	-2,38	08/06/2016	06/07/2016	28
N	E000220866	GALA S.P.A.	-1,00	08/06/2016	06/07/2016	28
G	2016-ASC-2016-1	COPERNICUS GESELLSCHAFT MBH	7,39	02/06/2016	06/07/2016	18
G	2016-ASC-2016-1	COPERNICUS GESELLSCHAFT MBH	7,39	02/06/2016	06/07/2016	18
G	2016-ASC-2016-1	COPERNICUS GESELLSCHAFT MBH	7,39	02/06/2016	06/07/2016	18
G	2016-ASC-2016-6	COPERNICUS GESELLSCHAFT MBH	7,39	02/06/2016	06/07/2016	18
G	2016-ASC-2016-7	COPERNICUS GESELLSCHAFT MBH	7,39	02/06/2016	06/07/2016	18
G	2016-ASC-2016-7	COPERNICUS GESELLSCHAFT MBH	7,39	02/06/2016	06/07/2016	18
G	AKD-73646862412	CLEVERBRIDGE AG	9,02	02/06/2016	06/07/2016	18
G	53310478	Digi-Key Electronics	14,57	16/06/2016	06/07/2016	4
R	INV00233615	ZOOM VIDEO COMMUNICATIONS INC	15,40	17/06/2016	06/07/2016	19
R	INV00182732	ZOOM VIDEO COMMUNICATIONS INC	15,45	26/05/2016	06/07/2016	41
G	BV23105430	AVANGATE BV	19,15	10/06/2016	06/07/2016	10
G	8116002430	DELL FINANCIAL SERVICES	33,56	29/05/2016	06/07/2016	22
G	90569051	EDMUND OPTICS LTD	48,18	05/02/2016	06/07/2016	136
R	2016-0050829-5	FRONTIERS MEDIA SA	48,49	16/06/2016	06/07/2016	20
G	161648	ROITHNER LASERTECHNIK	51,44	16/06/2016	06/07/2016	4
G	E09895256	OXFORD UNIVERSITY PRESS	55,00	09/06/2016	06/07/2016	11
G	MI2672412	THORLABS GMBH	71,65	04/06/2016	06/07/2016	16
R	MEKI 2EA 043001	Wiley Subscription Services Inc.	77,94	03/06/2016	06/07/2016	33
F	000532FP	Blitz Antincendio srl	114,99	30/06/2016	06/07/2016	6
G	8058045	IOP PUBLISHING Ltd.	116,01	25/05/2016	06/07/2016	26
G	8058685	IOP PUBLISHING Ltd.	131,13	11/06/2016	06/07/2016	9
G	1	ROITHNER LASERTECHNIK	146,30	04/06/2016	06/07/2016	16
G	FA070732	EDP SCIENCES	154,00	19/06/2016	06/07/2016	1
G	8055827	IOP PUBLISHING Ltd.	184,01	01/06/2016	06/07/2016	19
G	8058004	IOP PUBLISHING Ltd	189,00	25/05/2016	06/07/2016	26
G	240003660	ITP ENGINES UK	246,68	03/05/2016	06/07/2016	48
G	8056548	IOP PUBLISHING Ltd	259,94	01/06/2016	06/07/2016	19
R	499543	JOHN WILEY & SONS LIMITED	368,50	09/06/2016	06/07/2016	27
G	2204511	DANFYSIK A/S	1.029,82	10/06/2016	06/07/2016	10

G	240003695	ITP ENGINES UK	2.029,35	09/06/2016	06/07/2016	11
G	PJ20080171	OXFORD INSTRUMENTS ANALYTICAL OY	2.442,00	19/06/2016	06/07/2016	1
G	240003659	ITP ENGINES UK	3.333,72	03/05/2016	06/07/2016	48
F	422041680003594	TELECOM ITALIA S.P.A. Unità territoriale nord est	28,33	05/09/2016	06/09/2016	1
F	8E00765415	TELECOM ITALIA S.P.A. Unità territoriale nord est	36,71	05/09/2016	06/09/2016	1
F	422041680003643	TELECOM ITALIA S.P.A. Unità territoriale nord est	42,55	05/09/2016	06/09/2016	1
F	8E00764974	TELECOM ITALIA S.P.A. Unità territoriale nord est	161,13	05/09/2016	06/09/2016	1
F	422041680003618	TELECOM ITALIA S.P.A. Unità territoriale nord est	343,71	05/09/2016	06/09/2016	1
F	16928	FIDELITAS S.p.A. - Fiduciaria di Sicurezza	475,80	27/04/2015	06/09/2016	498
F	PA 000127	LASER OPTRONIC S.r.l.	1.929,43	27/08/2016	06/09/2016	10
F	161026310	CONRAD ELECTRONIC ITALIA SRL	4.031,49	24/08/2016	06/09/2016	13
F	E000414477	GALA S.P.A.	124,85	04/10/2016	06/10/2016	2
F	E00014478	GALA S.P.A.	1.353,70	04/10/2016	06/10/2016	2
F	E000414479	GALA S.P.A.	1.824,18	04/10/2016	06/10/2016	2
F	E000414476	GALA S.P.A.	4.069,62	04/10/2016	06/10/2016	2
F	542	CARTOIDEE di CULTRARO VASTA GIUSEPPE	5.010,54	30/09/2016	06/10/2016	6
F	1497793	Microlease S.r.l	14.751,47	06/09/2016	06/10/2016	30
F	807	SERVICE INFORMATION TECHNOLOGY	30,11	07/10/2016	06/12/2016	60
F	7016290198	RS COMPONENTS Srl	32,88	26/10/2016	06/12/2016	41
F	6/PA	OFFICINA MECCANICA DI CICCARELLI VINCENZO	56,14	22/10/2016	06/12/2016	45
F	691.675.183	FEDERAL EXPRESS EUROPE INC.	68,80	22/11/2015	06/12/2016	380
F	3390	PUNTO CART SRL	537,91	23/11/2016	06/12/2016	13
F	147	AnswerVad s.r.l.	2.349,86	30/11/2016	06/12/2016	6
F	161014114	SOENERGY Srl	4.057,83	27/03/2016	07/04/2016	11
R	133523	ZOOM VIDEO COMMUNICATIONS INC	71,20	20/04/2016	07/06/2016	48
F	3PA/2016	EBC CONSULTING srl	1.258,13	03/09/2016	07/09/2016	4
F	16-4439951	Carlson Wagonlit Italia S.r.l.	7.202,94	07/07/2016	07/09/2016	62
G	RG163279	Kaon GmbH	16.915,25	14/07/2016	07/10/2016	4
N	E000438785	GALA S.P.A.	-9.412,18	30/11/2016	07/12/2016	7
N	E000482785	GALA S.P.A.	-9.056,63	30/11/2016	07/12/2016	7
F	V1/0013303	CNS Consorzio Nazionale Servizi Societa Cooperativa	61,39	02/11/2016	07/12/2016	35
F	E000414481	GALA S.P.A.	148,56	04/10/2016	07/12/2016	64
F	16FVIT017919	CENTRUFFICIO LORETO S.p.A.	315,92	03/12/2016	07/12/2016	4
F	V1/0013298	CNS Consorzio Nazionale Servizi Societa Cooperativa	338,75	02/11/2016	07/12/2016	35
F	V1/00013302	CNS Consorzio Nazionale Servizi Societa Cooperativa	357,56	02/11/2016	07/12/2016	35
F	000015-2016-FE	Cabboi Autotrasporti Francesco	854,00	05/11/2016	07/12/2016	32
F	E000482786	GALA S.P.A.	1.020,76	30/11/2016	07/12/2016	7
F	V1/0013301	CNS Consorzio Nazionale Servizi Societa Cooperativa	1.123,99	03/11/2016	07/12/2016	34
F	E000438786	GALA S.P.A.	2.359,04	30/11/2016	07/12/2016	7
F	V1/0002370	CNS Consorzio Nazionale Servizi Societa Cooperativa	2.508,22	24/03/2016	07/12/2016	258
F	V1/0006030	CNS Consorzio Nazionale Servizi Societa Cooperativa	3.892,46	11/06/2016	07/12/2016	179
F	1594	Multiservice s.r.l.	3.927,74	03/12/2016	07/12/2016	4
F	V1/0013300	CNS Consorzio Nazionale Servizi Societa Cooperativa	7.440,76	03/11/2016	07/12/2016	34
F	E000450180	GALA S.P.A.	9.061,31	30/11/2016	07/12/2016	7
F	E000450181	GALA S.P.A.	9.283,04	30/11/2016	07/12/2016	7
F	E000414482	GALA S.P.A.	11.756,79	04/10/2016	07/12/2016	64
G	10503	MT MECHATRONICS GmbH (MT Aerospace)	49.750,00	31/10/2016	07/12/2016	9
F	220416800059726	TELECOM ITALIA S.P.A. Unità territoriale nord est	33,45	07/01/2016	08/02/2016	32
F	8E01300858	TELECOM ITALIA S.P.A. Unità territoriale nord est	43,77	07/01/2016	08/02/2016	32
F	220416800059267	TELECOM ITALIA S.P.A. Unità territoriale nord est	54,75	07/01/2016	08/02/2016	32
F	63/PA/2015	BRIANPUL di Spinelli Giuseppe	54,90	31/12/2015	08/02/2016	39
F	851.2015.PA	DELL S.P.A.	55,13	24/01/2016	08/02/2016	15
F	654	WATER TIME	55,63	31/12/2015	08/02/2016	39
F	500000122	SIEM S.R.L.	69,54	31/01/2016	08/02/2016	8
F	4/PA	SPREA HOLDING SPA	70,00	18/12/2015	08/02/2016	52
T	121	Palliotto Viaggi s.n.c.	122,55	30/01/2016	08/02/2016	9
F	50000137	SIEM S.R.L.	139,08	31/01/2016	08/02/2016	8
G	8115025520	DELL FINANCIAL SERVICES	152,53	01/02/2016	08/02/2016	7
F	8E01302249	TELECOM ITALIA S.P.A. Unità territoriale nord est	186,93	07/01/2016	08/02/2016	32
F	4 PA	SERIDALL S.R.L.	244,00	31/01/2016	08/02/2016	8
F	3 PA	SERIDALL S.R.L.	260,00	30/12/2015	08/02/2016	40
F	606/491	ATTILIO NEGRI S.R.L.	322,69	20/01/2016	08/02/2016	19
F	1459	FOTORENT SRL	341,60	22/01/2016	08/02/2016	17
F	5/E	Riva Trasporti e Logistica S.r.l.	341,60	31/12/2015	08/02/2016	39
F	1458	FOTORENT SRL	345,87	22/01/2016	08/02/2016	17
F	220416800059446	TELECOM ITALIA S.P.A. Unità territoriale nord est	352,62	07/01/2016	08/02/2016	32
T	116	Palliotto Viaggi s.n.c.	369,92	30/01/2016	08/02/2016	9
F	284/2015	ELECTRONIC CENTER di Pinto Francesco	425,78	31/01/2016	08/02/2016	8
F	1665	LABOTECH 2000 S.R.L.	448,96	31/01/2016	08/02/2016	8
F	200016	AVIOMETAL S.P.A.	503,62	10/01/2016	08/02/2016	29
F	920/306	Azienda Ospedaliera della Provincia di Lecco	518,00	20/01/2016	08/02/2016	19
F	564/PA	Centro Uffici SRL	689,28	31/01/2016	08/02/2016	8
F	4 FE	TITANIUM CONSULTING & TRADING S.R.L.	692,96	31/01/2016	08/02/2016	8
F	376-2015	Flex Office srl	740,78	09/01/2016	08/02/2016	30

F	7X04901125	TELECOM ITALIA S.P.A.	841,44	15/01/2016	08/02/2016	24
F	563/PA	Centro Uffici SRL	890,60	31/01/2016	08/02/2016	8
F	201504899	Magnetic Media Network SPA	1.186,55	31/01/2016	08/02/2016	8
F	63/02	TUTTO UFFICIO	2.571,30	10/01/2016	08/02/2016	29
F	2015FE000065	SISMA SRL	3.025,55	15/01/2016	08/02/2016	24
F	FATTPA 1_15	NOVASIS INGEGNERIA S.R.L.	4.636,00	19/12/2015	08/02/2016	51
F	70/PA/2015	BRIANPUL di Spinelli Giuseppe	4.657,35	31/01/2016	08/02/2016	8
F	62/PA/2015	BRIANPUL di Spinelli Giuseppe	4.657,35	31/12/2015	08/02/2016	39
F	4/27	GESTIONE SILO S.R.L.	9.761,88	31/01/2016	08/02/2016	8
F	2015/VEN0065	MEDIA LARIO S.r.L	12.200,00	31/01/2016	08/02/2016	8
F	12	SDL EXPRESS SRL	20,63	28/02/2016	08/04/2016	40
F	163	SDL EXPRESS SRL	23,31	07/04/2016	08/04/2016	1
F	55	SDL EXPRESS SRL	47,85	11/03/2016	08/04/2016	28
F	P42043	EDENRED ITALIA S.r.L.	83,88	01/04/2016	08/04/2016	7
F	P42042	EDENRED ITALIA S.r.L.	95,87	01/04/2016	08/04/2016	7
F	0500672	Rivoira Gas s.r.l.	158,60	06/04/2016	08/04/2016	2
F	146	DREAM OFFICE S.R.L.	201,30	06/04/2016	08/04/2016	2
F	2016/500/346	AZIENDA UNITA' SANITARIA LOCALE DI BOLOGNA	264,67	05/04/2016	08/04/2016	3
F	327/2016	ADPARTNERS S.R.L.	299,00	06/04/2016	08/04/2016	2
F	107	DREAM OFFICE S.R.L.	306,17	16/03/2016	08/04/2016	23
F	2/2016	BERI GIOVANNI	1.037,00	30/03/2016	08/04/2016	9
F	P42041	EDENRED ITALIA S.r.L.	4.895,01	01/04/2016	08/04/2016	7
F	887E	ROMEO GESTIONI S.P.A. (IN RTI)	5.036,65	30/03/2016	08/04/2016	9
F	10042731	EMERSON NETWORK POWER ITALIA SRL	7.137,00	06/04/2016	08/04/2016	2
F	1	CANTONE & CO S.A.S.	7.417,60	29/02/2016	08/04/2016	39
F	886E	ROMEO GESTIONI S.P.A. (IN RTI)	8.597,02	30/03/2016	08/04/2016	9
G	8055502	IOP PUBLISHING Ltd.	1.090,39	11/04/2016	08/06/2016	36
F	396	SDL EXPRESS SRL	39,77	02/07/2016	08/07/2016	6
F	711600127129	ACEGAS - APS S.p.A. - SERVIZIO ACQUA	115,24	17/03/2016	08/07/2016	113
F	90	LA LUMINOSA SRL	6.144,77	30/07/2016	08/08/2016	9
G	1604184	Perspektrum 3D-Shop	77,22	29/05/2016	08/09/2016	102
F	P42164	EDENRED ITALIA S.r.L.	107,85	25/08/2016	08/09/2016	14
F	P42163	EDENRED ITALIA S.r.L.	119,83	31/08/2016	08/09/2016	8
F	402/E	T.T. TECNOSISTEMI S.P.A.	271,70	12/06/2016	08/09/2016	88
F	6322	ROMEO GESTIONI S.P.A. (IN RTI)	395,50	03/09/2016	08/09/2016	5
F	214	I.P.E.M. SERVIZI SRL	491,90	18/08/2016	08/09/2016	21
F	6323	ROMEO GESTIONI S.P.A. (IN RTI)	548,59	03/09/2016	08/09/2016	5
F	6321	ROMEO GESTIONI S.P.A. (IN RTI)	558,69	03/09/2016	08/09/2016	5
G	SI16-0364	ECMWF European Centre Medium-Range WeatherForecast	578,78	29/06/2016	08/09/2016	71
F	459	DREAM OFFICE S.R.L.	629,62	27/08/2016	08/09/2016	12
G	ZEUVIN001194	Zemax Europe Ltd	744,94	09/07/2016	08/09/2016	61
F	129	2M ITALIA S.R.L.	839,48	31/08/2016	08/09/2016	8
F	6319	ROMEO GESTIONI S.P.A. (IN RTI)	841,50	03/09/2016	08/09/2016	5
F	23/2016/FE	OOP SYSTEMS	1.664,08	04/09/2016	08/09/2016	4
F	FATTPA 6_16	3DnA SRL	1.830,00	27/07/2016	08/09/2016	43
F	454/PA	C&C CONSULTING SRL	2.526,62	03/09/2016	08/09/2016	5
F	6614E	ROMEO GESTIONI S.P.A. (IN RTI)	3.660,00	29/08/2016	08/09/2016	10
F	P42162	EDENRED ITALIA S.r.L.	4.841,09	31/08/2016	08/09/2016	8
F	7330028553	DISTRELEC ITALIA Srl	4,98	04/11/2016	08/11/2016	4
F	488.2016.PA	DELL S.P.A.	333,06	04/11/2016	08/11/2016	4
F	7330024962	DISTRELEC ITALIA Srl	673,60	19/10/2016	08/11/2016	20
F	7330025526	DISTRELEC ITALIA Srl	693,08	22/10/2016	08/11/2016	17
F	2016-V1-0016813	SICON s.r.l.	1.586,00	06/11/2016	08/11/2016	2
F	34.PA.2016	EXELIS Visual Information Solutions Italia S.r.l.	29.890,00	04/11/2016	08/11/2016	4
F	261	S.L.A.I. s.n.c. - di Roberta Duimich &C.	50,18	15/01/2016	09/02/2016	25
F	237	S.L.A.I. s.n.c. - di Roberta Duimich &C.	127,95	10/12/2015	09/02/2016	61
F	4354/PA72015	SOLUZIONE UFFICIO SRL	878,40	04/02/2016	09/02/2016	5
F	25E	SKYPOINT srl	2.174,04	04/02/2016	09/02/2016	5
F	269E	ROMEO GESTIONI S.P.A. (IN RTI)	5.307,41	31/01/2016	09/02/2016	9
F	1/E	PARODI PAOLO	7.097,81	07/02/2016	09/02/2016	2
N	302220152200002	A. Manzoni & C. spa	-732,00	08/03/2016	09/03/2016	1
N	302220152200002	A. Manzoni & C. spa	-305,00	17/12/2015	09/03/2016	83
F	7X04906851	TELECOM ITALIA S.P.A.	55,20	28/01/2016	09/03/2016	41
F	7016039249	RS COMPONENTS S.p.A	186,72	08/03/2016	09/03/2016	1
F	302220151200003	A. Manzoni & C. spa	305,00	19/11/2015	09/03/2016	111
F	302220151200003	A. Manzoni & C. spa	488,00	26/11/2015	09/03/2016	104
F	302220151200003	A. Manzoni & C. spa	732,00	08/03/2016	09/03/2016	1
F	302220151200003	A. Manzoni & C. spa	976,00	19/11/2015	09/03/2016	111
F	302220151200003	A. Manzoni & C. spa	1.037,00	26/02/2016	09/03/2016	12
F	302220151200003	A. Manzoni & C. spa	1.037,00	19/11/2015	09/03/2016	111
F	3	GREEN & BLUE IMPIANTI S.R.L.	1.586,00	31/05/2016	09/06/2016	9
F	011/16/PA	Artigiana Romana Impianti di Tiberti Palmiro	1.641,24	15/05/2016	09/06/2016	25
F	8/PA/2016	S.I.SE.CO.	3.843,00	31/05/2016	09/06/2016	9
F	6	Termomeccanica Energia SRL	2.440,00	22/07/2016	09/08/2016	18

F	PJ00038192	Kuwait Petroleum Italia S.p.A.	42,07	14/08/2016	09/09/2016	26
F	500000057	SIEM S.R.L.	161,04	31/08/2016	09/09/2016	9
F	1610 28576	CONRAD ELECTRONIC ITALIA SRL	504,47	07/09/2016	09/09/2016	2
F	6/E	Riva Trasporti e Logistica S.r.l.	1.085,80	31/08/2016	09/09/2016	9
F	25PA/2016	ARGO DI MARCO ENRICO GAREGNANI	1.405,44	08/09/2016	09/09/2016	1
F	42-s	SARA GIARDINI SNC di Sara Andrea e Marco	4.453,00	06/08/2016	09/09/2016	34
G	8053605	IOP PUBLISHING Ltd	1,74	02/03/2016	10/03/2016	8
G	AD1048311	Macmillan Publishers Ltd	1.801,02	21/02/2016	10/03/2016	3
T	0	Libreria Bottega del Libro	45,00	18/04/2016	10/05/2016	22
N	R2-3246	DAY RISTOSERVICE S.p.A.	-202,14	31/05/2016	10/06/2016	10
N	7X00266244	TELECOM ITALIA S.P.A.	-9,69	26/04/2016	10/06/2016	45
F	7X01082015	TELECOM ITALIA S.p.a.	97,71	24/06/2015	10/06/2016	352
F	003/PA	CARRARO SANTE VIVAI PIANTE S.S. AGRICOLA	1.085,80	03/10/2016	10/10/2016	7
F	438.2016.PA	DELL S.P.A.	2.243,58	01/10/2016	10/10/2016	9
N	16222765	Lease Plan Italia S.p.A.	-1.026,26	12/10/2016	10/11/2016	29
N	16224127	Lease Plan Italia S.p.A.	-205,36	12/10/2016	10/11/2016	29
F	16660304	Lease Plan Italia S.p.A.	183,40	12/10/2016	10/11/2016	29
F	16223462	Lease Plan Italia S.p.A.	222,02	12/10/2016	10/11/2016	29
F	117440027	Demag Cranes & Components S.p.A	317,20	30/10/2016	10/11/2016	11
F	16268076	Lease Plan Italia S.p.A.	1.027,26	28/10/2016	10/11/2016	13
F	33893	FASTWEB SPA	2.231,23	31/10/2016	10/11/2016	10
F	87/PA/2016	S.I.SE.CO.	3.843,00	15/10/2016	10/11/2016	26
F	96PA	LOT-QuantumDesign s.r.l.	6.563,60	31/10/2016	10/11/2016	10
G	2015-200158	Teleskop-Service Ransburg GmbH	23,75	28/11/2015	11/02/2016	75
F	V0-85606	DAY RISTOSERVICE S.p.A.	21.753,16	22/01/2016	11/02/2016	20
F	56/PA	CRISEL INSTRUMENTS SRL	3.260,00	07/04/2016	11/04/2016	4
F	36/PA	CRISEL INSTRUMENTS SRL	16.690,00	22/03/2016	11/04/2016	20
F	242	C.S.A. SRL	976,00	17/12/2015	11/05/2016	146
F	9/100	CHIURLO GAS SRL	2.704,84	22/04/2016	11/05/2016	19
F	301680037083	TELECOM ITALIA S.P.A.	-67,10	12/06/2016	11/07/2016	29
F	1341/F	KUADRA S.P.A.	1.183,40	09/07/2016	11/07/2016	2
T	101/2016	Dipartimento di Fisica "Galileo Galilei" UNIVERSITA di PADOVA	25.000,00	03/07/2016	11/07/2016	8
F	808	CCG SRL	17,08	01/10/2016	11/10/2016	10
F	381	CCG SRL	34,59	06/05/2016	11/10/2016	158
F	468	CCG SRL	39,04	01/06/2016	11/10/2016	132
F	535	CCG SRL	51,24	30/06/2016	11/10/2016	103
F	1601005130	Enopanorama SRL	95,17	09/04/2016	11/10/2016	185
F	1601002281	Enopanorama SRL	95,17	10/03/2016	11/10/2016	215
F	175	CCG SRL	161,04	30/03/2016	11/10/2016	195
F	2449/FE	KRATOS SPA	1.217,39	02/10/2016	11/10/2016	9
G	245/16/4523-RBA	Stadt Koeln Rheinisches Bilderarchiv	15,00	09/10/2016	11/11/2016	33
G	e5-DE2016000005	DIGITAL RIVER GMBH	87,62	06/10/2016	11/11/2016	36
F	FATTPA 762_16	UNITED PARCEL SERVICE ITALIA S.R.L.	101,42	10/11/2016	11/11/2016	1
T	123	Palliotto Viaggi s.n.c.	93,00	30/01/2016	12/02/2016	13
T	124	Palliotto Viaggi s.n.c.	110,00	30/01/2016	12/02/2016	13
T	126	Palliotto Viaggi s.n.c.	161,48	30/01/2016	12/02/2016	13
T	129	Palliotto Viaggi s.n.c.	199,90	30/01/2016	12/02/2016	13
F	VP-492	C.A.D Leo Antelli Srl	202,63	30/01/2016	12/02/2016	13
T	127	Palliotto Viaggi s.n.c.	238,45	30/01/2016	12/02/2016	13
T	131	Palliotto Viaggi s.n.c.	327,16	30/01/2016	12/02/2016	13
T	115	Palliotto Viaggi s.n.c.	332,00	30/01/2016	12/02/2016	13
T	120	Palliotto Viaggi s.n.c.	347,50	30/01/2016	12/02/2016	13
T	119	Palliotto Viaggi s.n.c.	421,59	30/01/2016	12/02/2016	13
T	130	Palliotto Viaggi s.n.c.	447,90	30/01/2016	12/02/2016	13
T	125	Palliotto Viaggi s.n.c.	477,08	30/01/2016	12/02/2016	13
T	128	Palliotto Viaggi s.n.c.	554,86	30/01/2016	12/02/2016	13
T	118	Palliotto Viaggi s.n.c.	787,89	30/01/2016	12/02/2016	13
F	98943-15	Systemax Italy s.r.l.	1.098,63	30/11/2015	12/02/2016	74
F	449/PA	CRISEL INSTRUMENTS SRL	1.289,54	30/01/2016	12/02/2016	13
T	114	Palliotto Viaggi s.n.c.	1.604,75	30/01/2016	12/02/2016	13
F	PJ00027097	Kuwait Petroleum Italia S.p.A.	67,74	02/04/2016	12/04/2016	10
F	2PE	C.E.I.T. s.r.l.	75,88	29/02/2016	12/04/2016	43
F	458	DATA PORT SRL	136,64	10/07/2016	12/07/2016	2
F	478	SDL EXPRESS SRL	23,31	06/08/2016	12/08/2016	6
F	PJ00039018	Kuwait Petroleum Italia S.p.A.	80,37	04/08/2016	12/08/2016	8
F	301680062858	telecom italia S.p.A.	75,58	09/09/2016	12/09/2016	3
F	7016245074	RS COMPONENTS S.p.A	470,46	10/09/2016	12/09/2016	2
F	7X02747347	TELECOM ITALIA S.p.A. W.DG.DCCP.PAC	13,88	25/08/2016	12/10/2016	48
F	1/01	SPIGA SRL	817,40	08/09/2016	12/10/2016	34
F	FATTPA5_16	STUDIOEMME S.A.S. STUDI TECNICI INDUSTRIALI	11.668,69	06/10/2016	12/10/2016	6
N	7016299901	RS COMPONENTS S.p.A	-22,81	31/10/2016	12/12/2016	42
F	7016228619	RS COMPONENTS S.p.A	22,81	17/08/2016	12/12/2016	117
F	10079	EBIT S.r.l.	800,00	30/11/2016	12/12/2016	12
G	90681190	EDMUND OPTICS LTD	3.983,34	01/09/2016	12/12/2016	19

F	FATTPA 2_16	SCAMA Impianti S.r.l.	762,50	07/04/2016	13/04/2016	6
F	FE008/16	ARTEL srl Master & circuiti stampati	1.927,60	02/04/2016	13/04/2016	11
F	PA03	SI.S.COM. SRL	2.604,70	09/04/2016	13/04/2016	4
F	3324000037	Dedagroup S.p.A.	5.856,00	09/04/2016	13/04/2016	4
H	8041625	IOP PUBLISHING Ltd	-5,21	29/04/2016	13/06/2016	45
G	57262	AAVID THERMACORE EUROPE Ltd.	4,84	22/04/2016	13/06/2016	31
R	133523	ZOOM VIDEO COMMUNICATIONS INC	15,66	20/04/2016	13/06/2016	54
G	E09839867	OXFORD UNIVERSITY PRESS	55,00	06/05/2016	13/06/2016	17
G	E09839883	OXFORD UNIVERSITY PRESS	55,00	06/05/2016	13/06/2016	17
R	1-7233839147-1	IEEE Operations Center	325,49	24/04/2016	13/06/2016	50
F	E000259004	GALA S.P.A.	356,09	23/05/2016	13/06/2016	21
G	AD1048397	Macmillan Publishers Ltd	441,98	04/05/2016	13/06/2016	19
F	E000259005	GALA S.P.A.	755,92	23/05/2016	13/06/2016	21
G	007FR16	INTELLION S.A.R.L.	968,22	15/05/2016	13/06/2016	8
F	E000259003	GALA S.P.A.	1.064,98	23/05/2016	13/06/2016	21
F	E000259006	GALA S.P.A.	2.174,41	23/05/2016	13/06/2016	21
G	FA-M4069	INNODYS SARL	2.230,58	11/05/2016	13/06/2016	12
G	8062055	IOP PUBLISHING Ltd.	241,06	02/09/2016	13/09/2016	11
F	000001/PA	ARTEDAS ITALIA srl	783,24	11/03/2016	14/03/2016	3
F	7016076076	RS COMPONENTS S.p.A	4,72	06/04/2016	14/04/2016	8
F	7016041081	RS COMPONENTS S.p.A	169,47	10/03/2016	14/04/2016	35
F	PA00003	LASERTEC SRL	170,80	29/03/2016	14/04/2016	16
F	7016060093	RS COMPONENTS S.p.A	218,28	26/03/2016	14/04/2016	19
F	004700130044	ENEL ENERGIA SpA	5.274,14	31/03/2016	14/04/2016	14
F	R2-3266	DAY RISTOSERVICE S.p.A.	-300,15	19/05/2016	14/06/2016	26
F	1100024752	AIR LIQUIDE ITALIA SERVICE SRL	183,00	15/04/2016	14/06/2016	60
F	I6158416	TOTALERG S.P.A.	276,99	30/05/2016	14/06/2016	15
F	12E	GALILEO - Banqueting di Moreno Fiorin	1.122,00	17/05/2016	14/06/2016	28
R	INV00233615	ZOOM VIDEO COMMUNICATIONS INC	69,98	17/06/2016	14/07/2016	27
R	INV00182732	ZOOM VIDEO COMMUNICATIONS INC	70,22	26/05/2016	14/07/2016	49
G	BV23105430	AVANGATE BV	87,03	10/06/2016	14/07/2016	34
T	35	Palliotto Viaggi s.n.c.	212,00	30/06/2016	14/07/2016	14
T	33	Palliotto Viaggi s.n.c.	247,51	30/06/2016	14/07/2016	14
T	34	Palliotto Viaggi s.n.c.	252,11	30/06/2016	14/07/2016	14
T	38	Palliotto Viaggi s.n.c.	277,51	30/06/2016	14/07/2016	14
F	8PA	ISOLA ENRICO	129,49	07/08/2016	14/09/2016	38
F	593	ISOLA ENRICO	129,49	14/07/2016	14/09/2016	62
F	945	FILIPPETTI S.p.a.	744,20	11/09/2016	14/09/2016	3
F	3/2016	PALMAS STEFANO	1.624,39	06/09/2016	14/09/2016	8
H	10408_09	MT MECHATRONICS GmbH (MT Aerospace)	-118.778,13	31/12/2015	14/11/2016	319
F	301680075320	TELECOM ITALIA S.P.A.	-1,89	06/11/2016	14/11/2016	8
F	4701193860	ENEL ENERGIA SpA	0,00	26/09/2016	14/11/2016	49
F	FATTPA 17_16	FIREST Srl	4,55	27/05/2016	14/11/2016	171
F	11583/0	C.E.S.A.C.	398,94	10/11/2016	14/11/2016	4
F	534/FPA	R-STORE SPA	4.471,04	12/11/2016	14/11/2016	2
N	004700701397	ENEL GAS SPA	-1.216,52	13/07/2016	14/12/2016	154
N	2537134058	ENEL GAS SPA	-293,91	22/10/2014	14/12/2016	-784
F	4601119146	ENEL GAS SPA	12,52	18/12/2015	14/12/2016	362
F	004601287153	ENEL GAS SPA	16,06	13/01/2016	14/12/2016	336
F	004701475812	ENEL GAS SPA	18,90	28/11/2016	14/12/2016	16
F	004700062061	ENEL GAS SPA	22,24	05/02/2016	14/12/2016	313
F	1012	A.T.I. DI MORGANTI SRL	26,35	03/09/2016	14/12/2016	102
F	2016PA0004844	ARUBA S.p.A.	27,65	18/06/2016	14/12/2016	179
F	4601119145	ENEL GAS SPA	37,41	18/12/2015	14/12/2016	362
F	004701321201	ENEL GAS SPA	39,93	25/10/2016	14/12/2016	50
F	004701475811	ENEL GAS SPA	49,97	28/11/2016	14/12/2016	16
F	004701475810	ENEL GAS SPA	62,38	28/11/2016	14/12/2016	16
F	004701321200	ENEL GAS SPA	80,28	25/10/2016	14/12/2016	50
F	004601287152	ENEL GAS SPA	118,40	13/01/2016	14/12/2016	336
F	I16PA00196	ICEPI S.R.L.	158,60	30/11/2016	14/12/2016	14
F	004700062060	ENEL GAS SPA	239,69	05/02/2016	14/12/2016	313
F	004601287151	ENEL GAS SPA	247,14	13/01/2016	14/12/2016	336
F	004700062059	ENEL GAS SPA	565,51	05/02/2016	14/12/2016	313
F	729/PA	COOPERATIVA SOLIDARIETA' SOC. COOP.A R.L	170,80	31/12/2015	15/01/2016	15
F	36	Villa C. Kraft srl - Classic Hotel	366,00	07/03/2016	15/03/2016	8
F	T60	Istituto di Vigilanza ARGO s.r.l.	5.845,83	11/03/2016	15/03/2016	4
F	002/16/PA	Artigiana Romana Impianti di Tiberti Palmiro	10.911,83	26/02/2016	15/03/2016	18
F	0000053	MANCINI TECHNOLOGY di Mancini Andrea	109,80	15/05/2016	15/06/2016	31
F	7X01095884	TELECOM ITALIA S.P.A.	197,20	26/05/2016	15/06/2016	20
F	0000054	MANCINI TECHNOLOGY di Mancini Andrea	353,80	15/05/2016	15/06/2016	31
F	1885/FE	DPS INFORMATICA S.N.C. DI PRESELLO GIANNI & C.	1.665,58	13/11/2016	15/11/2016	2
G	IEx 16.54	INTERNET SRL	16,00	20/11/2016	15/12/2016	25
F	908	CCG SRL	121,39	05/11/2016	15/12/2016	40
N	1913	CONNEXIA SRL	-5,86	20/01/2016	16/02/2016	27

F	211	MANCINI CATERING SRL	321,75	13/01/2016	16/02/2016	34
F	66/FATEL/2015	TEAM OFFICE	1.177,30	13/01/2016	16/02/2016	34
F	12	EXPERIENCE CATERING SRL	1.361,52	17/01/2016	16/02/2016	30
F	1888	CONNEXIA SRL	1.422,52	15/01/2016	16/02/2016	32
F	2100/PA	ADPARTNERS S.R.L.	2.022,28	16/01/2016	16/02/2016	31
F	A270	GLOBAL EXPRESS S.R.L.	2.816,98	11/12/2015	16/02/2016	67
N	E000048843	GALA S.P.A.	-361,35	10/03/2016	16/03/2016	6
F	901401	SDA EXPRESS COURIER	22,54	11/06/2016	16/06/2016	5
F	XML/5/2016	Rigoni Giovanni	366,00	06/06/2016	16/06/2016	10
F	7016154796	RS COMPONENTS Srl	1.094,10	14/06/2016	16/06/2016	2
F	004700671653	ENEL ENERGIA S.P.A.	1.953,34	06/06/2016	16/06/2016	10
F	004700670991	ENEL ENERGIA S.P.A.	2.020,31	06/06/2016	16/06/2016	10
F	004700631684	ENEL ENERGIA S.P.A.	2.101,46	06/06/2016	16/06/2016	10
F	004700671342	ENEL ENERGIA S.P.A.	2.133,40	06/06/2016	16/06/2016	10
F	004700648757	ENEL ENERGIA S.P.A.	2.175,70	06/06/2016	16/06/2016	10
F	004700670679	ENEL ENERGIA S.P.A.	2.345,90	06/06/2016	16/06/2016	10
F	004700670289	ENEL ENERGIA S.P.A.	2.348,73	06/06/2016	16/06/2016	10
F	004700668182	ENEL ENERGIA S.P.A.	2.386,91	06/06/2016	16/06/2016	10
F	2016/V3/8	LIGHTECH SRL	7.923,90	12/06/2016	16/06/2016	4
F	770349MHQ	DHL EXPRESS (ITALY) S.R.L.	235,73	09/09/2016	16/09/2016	7
F	810334MHQ	DHL EXPRESS (ITALY) S.R.L.	259,35	09/09/2016	16/09/2016	7
N	FATTPA 19_16	OREFICE SRL	-4.164,88	20/11/2016	16/12/2016	26
F	6/2015/FE	IDROS 2000 SRL	213,50	10/12/2015	16/12/2016	372
F	7/2015/FE	IDROS 2000 SRL	335,50	10/12/2015	16/12/2016	372
F	475/A	CO.IN.FO.CONSORZIO INTERUNIVERS.S.FORMAZ	400,00	15/12/2016	16/12/2016	1
T	111	Palliotto Viaggi s.n.c.	794,54	03/12/2016	16/12/2016	13
F	173/PA	G.P.R. Security s.r.l.	969,46	12/10/2016	16/12/2016	65
F	4/2015/FE	IDROS 2000 SRL	1.207,80	30/10/2015	16/12/2016	413
F	189/PA	G.P.R. Security s.r.l.	1.384,94	08/12/2016	16/12/2016	8
F	190/PA	G.P.R. Security s.r.l.	1.384,94	08/12/2016	16/12/2016	8
F	153/PA	G.P.R. Security s.r.l.	1.722,52	09/09/2016	16/12/2016	98
T	106	Palliotto Viaggi s.n.c.	1.773,80	30/11/2016	16/12/2016	16
F	191/PA	G.P.R. Security s.r.l.	3.462,36	08/12/2016	16/12/2016	8
F	3000161	Studio di Informatica Snc	4.048,57	30/11/2016	16/12/2016	16
F	FATTPA 18_16	OREFICE SRL	4.164,88	12/09/2016	16/12/2016	95
F	1 PA	Albano Alessandro	5.075,20	10/12/2016	16/12/2016	6
F	2 PA	Albano Alessandro	5.075,20	10/12/2016	16/12/2016	6
F	Z006-5	Università degli Studi Roma Tre dip. studi aziendali	9.000,00	10/12/2016	16/12/2016	6
F	150/16	DELL'ORO ROMANO S.r.l.	15.189,00	21/11/2016	16/12/2016	25
G	8050031	IOP PUBLISHING Ltd.	276,73	17/01/2016	17/02/2016	25
T	122	Palliotto Viaggi s.n.c.	320,00	30/01/2016	17/02/2016	18
F	652/P	PIXARTPRINTING S.R.L.	524,73	11/10/2015	17/02/2016	129
T	134	Palliotto Viaggi s.n.c.	758,37	30/01/2016	17/02/2016	18
F	133/16_PA	DB ELECTRONIC INSTRUMENTS S.r.l.	797,39	15/03/2016	17/03/2016	2
F	445022016000000	LARIO RETI HOLDING SPA	1.096,00	16/03/2016	17/03/2016	1
F	000034	Automobilistica Perego SpA	1.200,00	15/03/2016	17/03/2016	2
F	03/PA/2016	PIZ UMBRAIL S.R.L. HOTEL BAITA DEI PINI	5.864,51	08/03/2016	17/03/2016	9
F	16FVIT001471	CENTRUFFICIO LORETO S.p.A.	170,80	29/02/2016	17/05/2016	78
N	52016000003377	Acea Energia spa	-65,36	19/05/2016	17/06/2016	29
G	90586037	EDMUND OPTICS LTD	2,74	10/03/2016	17/06/2016	99
F	PJ000363	Kuwait Petroleum Italia S.p.A.	37,22	10/02/2016	17/06/2016	128
F	16-4436007	Carlson Wagonlit Italia S.r.l.	1.194,39	03/06/2016	17/06/2016	14
F	6E2016	NIOLA ROSARIO	4.697,00	15/06/2016	17/06/2016	2
F	587	MA.PO SRL Unipersonale	2.526,50	17/07/2016	17/10/2016	92
F	375505356056037	SERVIZIO ELETTRICO NAZIONALE SPA	52,46	13/01/2016	18/01/2016	5
F	20150426	PHYSIK INSTRUMENTE (PI) s.r.l.	5.407,16	17/01/2016	18/01/2016	1
F	000055-OSPAPA	ITEL srl	366,00	10/02/2016	18/02/2016	8
F	7/E	A.I. Computer di Canu Vittorio & C. s.a.s.	0,00	21/02/2016	18/03/2016	26
F	71	CIPI SPA	0,00	29/02/2016	18/03/2016	18
F	805.2015.PA	DELL S.P.A.	0,00	17/02/2016	18/03/2016	30
G	90586037	EDMUND OPTICS LTD	0,00	10/03/2016	18/03/2016	8
F	111472/2015/V1	GBR ROSSETTO SpA	0,00	06/02/2016	18/03/2016	41
F	0000001/AP	Gruppo ELT S.R.L.	0,00	29/02/2016	18/03/2016	18
F	15350430	LEASE PLAN ITALIA S.p.A.	0,00	04/02/2016	18/03/2016	43
F	FATTPA 1_16	MINDWAY SRL	0,00	18/02/2016	18/03/2016	29
F	FFA160001	NIDEK TECHNOLOGIES SRL	0,00	25/02/2016	18/03/2016	22
F	03/PA/2016	PIZ UMBRAIL S.R.L. HOTEL BAITA DEI PINI	0,00	08/03/2016	18/03/2016	10
F	1	SKYPOINT srl	0,00	29/02/2016	18/03/2016	18
F	13	TECNOS s.a.s. di Perini Gianni	0,00	20/02/2016	18/03/2016	27
F	PJ00024445	Kuwait Petroleum Italia S.p.A.	61,31	04/03/2016	18/03/2016	14
G	8051838	IOP PUBLISHING Ltd	79,22	11/02/2016	18/03/2016	15
F	202843/2016	LICOSA - Libreria Commissionaria Sansoni S.p.A.	91,64	15/03/2016	18/03/2016	3
F	3	INDACO PROJECT SRL	100,37	05/03/2016	18/03/2016	13
G	4000836	tau-tec GmbH	103,95	22/02/2016	18/03/2016	4

G	8050931	IOP PUBLISHING Ltd.	107,87	06/02/2016	18/03/2016	20
G	4000843	tau-tec GmbH	112,42	25/02/2016	18/03/2016	1
F	FATTPA 159_16	UNITED PARCEL SERVICE ITALIA S.R.L.	114,63	10/03/2016	18/03/2016	8
F	8R00022233	TELECOM ITALIA S.p.a.	158,07	17/03/2016	18/03/2016	1
F	8R00021346	TELECOM ITALIA S.p.a.	166,92	17/03/2016	18/03/2016	1
F	8R00020986	TELECOM ITALIA S.p.a.	167,70	17/03/2016	18/03/2016	1
F	1100003890	AIR LIQUIDE ITALIA SERVICE SRL	183,00	13/03/2016	18/03/2016	5
G	W1305701	ELSEVIER JOURNAL - ELSEVIER EDITORIAL-PRODUCTI	194,70	06/02/2016	18/03/2016	20
G	8048345	IOP PUBLISHING Ltd.	204,59	22/02/2016	18/03/2016	4
G	8052927	IOP PUBLISHING Ltd.	276,45	24/02/2016	18/03/2016	2
R	M92251-2016	American association for Advancement of Science	301,63	11/02/2016	18/03/2016	36
G	4000835	tau-tec GmbH	363,00	22/02/2016	18/03/2016	4
F	000020163000269	LEASYS SPA	370,53	16/03/2016	18/03/2016	2
G	194132EI	Macmillan Publishers Ltd	413,04	13/02/2016	18/03/2016	13
G	AD1048245	Macmillan Publishers Ltd	553,01	21/02/2016	18/03/2016	5
R	607	Cornell University Library	610,26	27/02/2016	18/03/2016	20
G	INF1274	TSN TECHNOLOGY LIMITED	721,69	12/02/2016	18/03/2016	14
G	95091123	OERLIKON LEYBOLD VACUUM GmbH	957,05	04/02/2016	18/03/2016	22
R	629807	OPTICAL SOCIETY OF AMERICA	976,23	11/02/2016	18/03/2016	36
F	12E	PRISMA DI PUGLISI DANIELE	6.947,72	17/03/2016	18/03/2016	1
F	7X00270525	TELECOM ITALIA S.P.A.	193,36	26/04/2016	18/05/2016	22
F	629	SUNERGY di ALESSANDRO PELLEGRINO & C. sas	0,00	23/06/2016	18/10/2016	117
F	58	GLOBAL SERVICE IOVINO SRL	15.046,38	30/09/2016	18/10/2016	18
F	004701393783	ENEL ENERGIA S.P.A.	1.036,40	17/11/2016	18/11/2016	1
F	230939/2015	LICOSA SANSONI srl	22,95	17/01/2016	19/01/2016	2
F	8A01140210	TELECOM ITALIA SPA	31,98	18/01/2016	19/01/2016	1
F	8A01143650	TELECOM ITALIA SPA	36,73	18/01/2016	19/01/2016	1
F	230940/2015	LICOSA SANSONI srl	68,68	17/01/2016	19/01/2016	2
F	48/PA/2015	ITALSAI DI ITALO PACIONE	258,59	17/01/2016	19/01/2016	2
F	40/2015	MUNDIALSERI SRL	1.299,12	16/01/2016	19/01/2016	3
F	8A01139935	TELECOM ITALIA SPA	1.328,58	18/01/2016	19/01/2016	1
F	7015375269	RS COMPONENTS S.p.A	2.139,28	15/01/2016	19/01/2016	4
F	V1/0002369	CNS Consorzio Nazionale Servizi Societa Cooperativa	61,39	24/03/2016	19/04/2016	26
F	19/FE	VIANA s.r.l.	198,86	24/03/2016	19/04/2016	26
F	260/PA/2016	W2K SRL	223,10	18/04/2016	19/04/2016	1
F	201	SEDIIN S.p.A.	305,98	13/04/2016	19/04/2016	6
F	188	MA.PO SRL Unipersonale	484,96	03/04/2016	19/04/2016	16
F	690/2016	VIRTUAL LOGIC SRL	624,79	15/04/2016	19/04/2016	4
F	3428	SIRAM S.p.A.	936,58	16/03/2016	19/04/2016	34
F	4PA	EURO CO.M.I. SRL	56.900,80	18/04/2016	19/04/2016	1
F	1	IDS Interaction Design Solutions S.r.l.	30,00	04/04/2016	19/05/2016	45
F	2	IDS Interaction Design Solutions S.r.l.	55,00	22/01/2016	19/05/2016	118
F	4/99	ELEVATORI AREG S.a.s.	189,10	01/05/2016	19/05/2016	18
F	PA 000061	LASER OPTRONIC S.r.l.	726,88	11/05/2016	19/05/2016	8
F	03616	MICROELIT S.P.A.	4.757,88	13/10/2016	19/10/2016	6
F	956	SEDIIN S.p.A.	305,98	16/12/2016	19/12/2016	3
F	51/L	PRAXI INTELLECTUAL PROPERTY SPA	1.684,97	06/11/2016	19/12/2016	43
F	2016.0061.00508	Adecco Italia spa	3.485,05	12/12/2016	19/12/2016	7
F	52/L	PRAXI INTELLECTUAL PROPERTY SPA	4.501,32	06/11/2016	19/12/2016	43
F	FATTPA6_16	Associazione Amici dell'Accademia dei Lincei	14.460,60	17/12/2016	19/12/2016	2
F	7X04899725	TELECOM ITALIA S.P.A.	46,63	14/01/2016	20/01/2016	6
F	7X04906304	TELECOM ITALIA S.P.A.	132,23	14/01/2016	20/01/2016	6
F	874/PA	DB ELECTRONIC INSTRUMENTS S.r.l.	670,39	18/01/2016	20/01/2016	2
F	192/PA-2015	ELTIME SRL	854,00	18/01/2016	20/01/2016	2
F	705288/2015	LICOSA SANSONI srl	1.266,30	19/01/2016	20/01/2016	1
F	786	DB ELECTRONIC INSTRUMENTS S.r.l.	2.294,21	30/12/2015	20/01/2016	21
F	15-103166	QUI! Group S.p.A.	17.187,28	16/01/2016	20/01/2016	4
F	2	CENTROCLIMA SRL	976,00	29/03/2016	20/04/2016	22
F	16-4428416	Carlson Wagonlit Italia S.r.l.	6.081,19	03/04/2016	20/05/2016	47
F	30/2016	INVERSE PATH S.R.L.	13,50	09/03/2016	20/07/2016	133
F	008/2016	INVERSE PATH S.R.L.	13,50	11/02/2016	20/07/2016	160
F	286/2015	INVERSE PATH S.R.L.	13,50	04/10/2015	20/07/2016	290
F	301680050223	telecom italia S.p.A.	17,26	13/07/2016	20/07/2016	7
F	301680050221	telecom italia S.p.A.	39,74	13/07/2016	20/07/2016	7
F	301680050206	telecom italia S.p.A.	359,35	13/07/2016	20/07/2016	7
F	171	ATHENA S.R.L.	983,61	17/07/2016	20/07/2016	3
F	800	Multiservice s.r.l.	3.927,74	09/07/2016	20/07/2016	11
F	1/PA	STUDIO ASSOCIATO PROLAB DI BASTIA OTTAVIANO VA	11.479,47	09/07/2016	20/07/2016	11
F	1167	DELTA STRUMENTI S.r.l.	2.055,70	31/08/2016	20/09/2016	20
F	82	AB TENDE S.r.l.	2.781,60	29/08/2016	20/09/2016	22
F	1130	Multiservice s.r.l.	3.927,74	04/09/2016	20/09/2016	16
F	2	UNIVERSITA' DEGLI STUDI DI TRIESTE	18.082,00	08/08/2016	20/09/2016	43
F	629	SUNERGY di ALESSANDRO PELLEGRINO & C. sas	664,48	23/06/2016	20/10/2016	119
F	0051519744	WOLTERS KLUWER ITALIA Srl	731,71	08/10/2016	20/10/2016	12

F	0051519746	WOLTERS KLUWER ITALIA Srl	731,71	08/10/2016	20/10/2016	12
F	0051519747	WOLTERS KLUWER ITALIA Srl	731,71	08/10/2016	20/10/2016	12
F	0051519748	WOLTERS KLUWER ITALIA Srl	731,71	08/10/2016	20/10/2016	12
F	0051519750	WOLTERS KLUWER ITALIA Srl	731,71	08/10/2016	20/10/2016	12
F	0051519751	WOLTERS KLUWER ITALIA Srl	731,71	08/10/2016	20/10/2016	12
F	0051519752	WOLTERS KLUWER ITALIA Srl	731,71	08/10/2016	20/10/2016	12
F	0051519753	WOLTERS KLUWER ITALIA Srl	731,71	08/10/2016	20/10/2016	12
F	0051519755	WOLTERS KLUWER ITALIA Srl	731,71	08/10/2016	20/10/2016	12
F	0051519757	WOLTERS KLUWER ITALIA Srl	731,71	08/10/2016	20/10/2016	12
F	0051519742	WOLTERS KLUWER ITALIA Srl	731,71	05/10/2016	20/10/2016	15
F	0051519745	WOLTERS KLUWER ITALIA Srl	731,71	05/10/2016	20/10/2016	15
F	0051519749	WOLTERS KLUWER ITALIA Srl	731,71	05/10/2016	20/10/2016	15
F	0051519758	WOLTERS KLUWER ITALIA Srl	731,71	05/10/2016	20/10/2016	15
F	00519743	WOLTERS KLUWER ITALIA Srl	731,71	05/10/2016	20/10/2016	15
F	FATTPA 45_16	Sist.El s.r.l.	1.098,00	16/10/2016	20/10/2016	4
F	0051519754	WOLTERS KLUWER ITALIA Srl	4.117,21	08/10/2016	20/10/2016	12
F	0051519756	WOLTERS KLUWER ITALIA Srl	4.117,21	08/10/2016	20/10/2016	12
F	0051519741	WOLTERS KLUWER ITALIA Srl	5.053,64	08/10/2016	20/10/2016	12
F	1501102403	SELEX ES SPA	10.000,00	14/10/2016	20/10/2016	6
F	01012	HOTEL VILLA CAPODIMONTE	291,00	09/12/2016	20/12/2016	11
F	2/E	THERMOSYSTEM S.R.L.	671,00	12/12/2016	20/12/2016	8
F	2800009685	FASTWEB SPA	0,37	16/01/2016	21/01/2016	5
F	2800009676	FASTWEB SPA	1,17	16/01/2016	21/01/2016	5
F	8D00308707	TELECOM ITALIA S.P.A.	34,44	20/01/2016	21/01/2016	1
F	8D00308256	TELECOM ITALIA S.P.A.	125,18	20/01/2016	21/01/2016	1
F	8D00308223	TELECOM ITALIA S.P.A.	209,13	20/01/2016	21/01/2016	1
F	9115000976	SICURITALIA S.P.A.	452,13	17/01/2016	21/01/2016	4
F	9115000977	SICURITALIA S.P.A.	452,13	17/01/2016	21/01/2016	4
F	9115000978	SICURITALIA S.P.A.	452,13	17/01/2016	21/01/2016	4
F	9115000979	SICURITALIA S.P.A.	452,13	17/01/2016	21/01/2016	4
F	9115000980	SICURITALIA S.P.A.	452,13	17/01/2016	21/01/2016	4
F	9115000981	SICURITALIA S.P.A.	452,13	17/01/2016	21/01/2016	4
F	9115000982	SICURITALIA S.P.A.	452,13	17/01/2016	21/01/2016	4
F	9115000983	SICURITALIA S.P.A.	452,13	17/01/2016	21/01/2016	4
F	9115000984	SICURITALIA S.P.A.	452,13	17/01/2016	21/01/2016	4
F	9115000985	SICURITALIA S.P.A.	452,13	17/01/2016	21/01/2016	4
F	9115000986	SICURITALIA S.P.A.	452,13	17/01/2016	21/01/2016	4
F	275	TECNOS s.a.s. di Perini Gianni	598,53	20/01/2016	21/01/2016	1
F	5750276554	Edison Energia spa	1.555,23	31/12/2015	21/01/2016	21
F	5021595	A2A Calore e Servizi s.r.l.	1.955,09	15/01/2016	21/01/2016	6
F	1319/F	KUADRA S.P.A.	6.014,60	24/06/2015	21/01/2016	211
F	7	Stefani Danilo	140,39	18/02/2016	21/03/2016	32
F	8	Stefani Danilo	140,39	18/02/2016	21/03/2016	32
G	8055406	IOP PUBLISHING Ltd.	18,95	16/04/2016	21/04/2016	5
F	36PA	ELPAV INSTRUMENTS SNC	3.794,20	20/04/2016	21/04/2016	1
F	59/PA	Clanet srl	331,61	18/06/2016	21/06/2016	3
F	47/PA	Clanet srl	663,22	08/05/2016	21/06/2016	44
F	46/PA	Clanet srl	669,80	08/05/2016	21/06/2016	44
F	8716124460	Poste Italiane S.p.A.	783,60	15/06/2016	21/06/2016	6
F	34	Persico Carlotta	1.459,12	19/06/2016	21/06/2016	2
F	7016190296	RS COMPONENTS S.p.A	22,02	16/07/2016	21/07/2016	5
F	44/PA	THE OFFICE SRL	516,40	12/09/2016	21/09/2016	9
F	67225/2016/V1	GBR ROSSETTO SpA	1.082,75	30/08/2016	21/09/2016	22
F	1/2016-PA	Trasarti Angelo	3.050,00	01/09/2016	21/09/2016	20
N	E000001387	GALA S.P.A.	-312,75	31/03/2016	21/10/2016	204
R	AODS16-I-4103	MEETING MATTERS INTERNATIONAL PTE LTD	23,97	26/11/2016	21/12/2016	25
G	2016-ASC-2016-1	COPERNICUS GESELLSCHAFT MBH	33,61	30/06/2016	21/12/2016	174
G	2016-ASC-2016-1	COPERNICUS GESELLSCHAFT MBH	33,61	02/06/2016	21/12/2016	202
G	2016-ASC-2016-1	COPERNICUS GESELLSCHAFT MBH	33,61	02/06/2016	21/12/2016	202
G	2016-ASC-2016-1	COPERNICUS GESELLSCHAFT MBH	33,61	02/06/2016	21/12/2016	202
G	2016-ASC-2016-6	COPERNICUS GESELLSCHAFT MBH	33,61	02/06/2016	21/12/2016	202
G	2016-ASC-2016-7	COPERNICUS GESELLSCHAFT MBH	33,61	02/06/2016	21/12/2016	202
G	2016-ASC-2016-7	COPERNICUS GESELLSCHAFT MBH	33,61	02/06/2016	21/12/2016	202
G	10772	COPERNICUS GESELLSCHAFT MBH	33,61	21/04/2016	21/12/2016	244
G	11125	COPERNICUS GESELLSCHAFT MBH	33,61	21/04/2016	21/12/2016	244
G	11290	COPERNICUS GESELLSCHAFT MBH	33,61	21/04/2016	21/12/2016	244
G	11486	COPERNICUS GESELLSCHAFT MBH	33,61	21/04/2016	21/12/2016	244
G	12197	COPERNICUS GESELLSCHAFT MBH	33,61	21/04/2016	21/12/2016	244
G	13240	COPERNICUS GESELLSCHAFT MBH	33,61	21/04/2016	21/12/2016	244
G	13333	COPERNICUS GESELLSCHAFT MBH	33,61	21/04/2016	21/12/2016	244
G	17726	COPERNICUS GESELLSCHAFT MBH	33,61	21/04/2016	21/12/2016	244
G	17728	COPERNICUS GESELLSCHAFT MBH	33,61	21/04/2016	21/12/2016	244
G	5987	COPERNICUS GESELLSCHAFT MBH	33,61	21/04/2016	21/12/2016	244
G	6555	COPERNICUS GESELLSCHAFT MBH	33,61	21/04/2016	21/12/2016	244

G	6829	COPERNICUS GESELLSCHAFT MBH	33,61	21/04/2016	21/12/2016	244
G	6994	COPERNICUS GESELLSCHAFT MBH	33,61	21/04/2016	21/12/2016	244
G	7044	COPERNICUS GESELLSCHAFT MBH	33,61	21/04/2016	21/12/2016	244
G	8182	COPERNICUS GESELLSCHAFT MBH	33,61	21/04/2016	21/12/2016	244
G	AKD-73646862412	CLEVERBRIDGE AG	40,98	02/06/2016	21/12/2016	202
R	282795	THE GEOLOGICAL SOCIETY OF AMERICA INC.	45,16	07/12/2016	21/12/2016	14
R	282641	THE GEOLOGICAL SOCIETY OF AMERICA INC.	45,85	10/12/2016	21/12/2016	11
R	285085	THE GEOLOGICAL SOCIETY OF AMERICA INC.	46,22	07/12/2016	21/12/2016	14
R	124005	AGU - AMERICAN GEOPHYSICAL UNION	58,95	07/12/2016	21/12/2016	14
G	AKD-73650149670	CLEVERBRIDGE AG	65,57	26/11/2016	21/12/2016	25
F	691.945.291	FEDERAL EXPRESS EUROPE, Inc.	122,87	04/06/2016	21/12/2016	200
F	4	INFN - ISTITUTO NAZIONALE FISICA NUCLEARE	300,00	15/06/2016	21/12/2016	189
F	9	INFN - ISTITUTO NAZIONALE FISICA NUCLEARE	350,00	24/08/2016	21/12/2016	119
F	0000031	NEW AURAMEETING SRL	380,00	27/07/2016	21/12/2016	147
F	4/02	MFC ELETTRONICA di Marco Fiaschi	1.700,00	16/12/2016	21/12/2016	5
F	12PA	ORTUABIS Società Cooperativa	4.848,57	07/12/2016	21/12/2016	14
F	VO-87712	DAY RISTOSERVICE S.p.A.	5.428,80	20/12/2016	21/12/2016	1
R	2101	INFRARED LABORATORIES	10.630,25	05/09/2016	21/12/2016	15
F	dip00394-0013/2	Univ. degli Studi di Roma Tor Vergata Dipart. di Biomed. e p	24.400,00	04/06/2016	21/12/2016	200
F	2015VP0000343	Italiaoggi Editori - Erinne srl	116,00	21/01/2016	22/01/2016	1
F	15/07	PR.A.E. Promozione Attività Editoriale Srl	180,00	20/01/2016	22/01/2016	2
F	2015VP0000344	Italiaoggi Editori - Erinne srl	188,00	21/01/2016	22/01/2016	1
F	2114/PA	ADPARTNERS S.R.L.	318,87	17/01/2016	22/01/2016	5
F	E19	'O MUNACIELLO S.R.L.	320,00	17/01/2016	22/01/2016	5
F	8245E	ROMEO GESTIONI S.P.A. (IN RTI)	542,24	13/01/2016	22/01/2016	9
F	12441	2M ITALIA S.R.L.	679,54	21/01/2016	22/01/2016	1
F	817/PA	DB ELECTRONIC INSTRUMENTS S.r.l.	701,62	03/01/2016	22/01/2016	19
F	2714/2015	VIRTUAL LOGIC SRL	753,89	10/01/2016	22/01/2016	12
F	817/2015	Shark S.r.l.	773,48	18/01/2016	22/01/2016	4
F	8480E	ROMEO GESTIONI S.P.A. (IN RTI)	1.111,85	17/01/2016	22/01/2016	5
F	571	Memograph di Panero Giovanna	1.275,51	21/01/2016	22/01/2016	1
F	8479E	ROMEO GESTIONI S.P.A. (IN RTI)	1.492,50	17/01/2016	22/01/2016	5
F	FATTPA 33_15	CNS- CONSORZIO NAZIONALE SICUREZZA - A.R.L.	1.647,00	11/01/2016	22/01/2016	11
F	9	MEGAPIXEL SYSTEMS DEL DR. G.SALA	1.909,30	14/01/2016	22/01/2016	8
F	19/100	CHIURLO GAS SRL	2.394,03	16/01/2016	22/01/2016	6
F	1094	SDL EXPRESS SRL	20,63	28/01/2016	22/02/2016	25
F	1009	SDL EXPRESS SRL	20,63	10/01/2016	22/02/2016	43
F	700/P	PIXARTPRINTING S.R.L.	370,45	24/10/2015	22/02/2016	121
T	132	Palliotto Viaggi s.n.c.	413,12	30/01/2016	22/02/2016	23
T	21/15	ASSOCIAZIONE LA TORLONGA	440,00	10/01/2016	22/02/2016	43
F	7163	C2 Srl	959,29	10/02/2016	22/02/2016	12
F	25PA/2016	Fenice Distribuzione srl	1.191,75	13/02/2016	22/02/2016	9
F	24PA/2016	Fenice Distribuzione srl	1.709,39	13/02/2016	22/02/2016	9
F	23	ARTI GRAFICHE LICENZIATO	16,63	11/03/2015	22/04/2016	408
F	10110	SDL EXPRESS SRL	18,45	10/01/2016	22/04/2016	103
F	1018	SDL EXPRESS SRL	22,81	08/04/2016	22/04/2016	14
F	02168	REKORDATA Srl	24,95	16/07/2015	22/04/2016	281
F	7016092877	RS COMPONENTS S.p.A	33,43	21/04/2016	22/04/2016	1
F	3	CANTONE & CO S.A.S.	129,36	13/06/2015	22/04/2016	314
F	6	STUDIO PROJECT S.R.L.	169,09	17/10/2015	22/04/2016	188
F	3	LA TESTUGGINE DI LORENZO LATROFA	277,20	06/08/2015	22/04/2016	260
F	000001-2016-000	RONGA ANNA	709,00	29/02/2016	22/04/2016	53
F	00003/16	ROSATI SRL	1.342,00	31/03/2016	22/04/2016	22
F	V1/0007765	CNS Consorzio Nazionale Servizi Società Cooperativa	357,56	05/06/2016	22/06/2016	17
F	V1/0007766	CNS Consorzio Nazionale Servizi Società Cooperativa	1.123,99	11/06/2016	22/06/2016	11
F	V1/0007763	CNS Consorzio Nazionale Servizi Società Cooperativa	7.440,76	11/06/2016	22/06/2016	11
F	E000261615	GALA S.P.A.	9.852,77	08/06/2016	22/06/2016	14
F	18/PA/2016	Blue Tech Service di Leonardo Sorrentino	73,20	21/07/2016	22/07/2016	1
F	000008-2016-FE	Cabboi Autotrasporti Francesco	207,40	16/07/2016	22/07/2016	6
F	301680055556	TELECOM ITALIA S.P.A.	-1,83	11/08/2016	22/09/2016	42
T	36	Palliotto Viaggi s.n.c.	212,00	30/06/2016	22/09/2016	84
T	42	Palliotto Viaggi s.n.c.	297,51	30/07/2016	22/09/2016	54
T	45	Palliotto Viaggi s.n.c.	306,00	30/07/2016	22/09/2016	54
F	7X02743125	TELECOM ITALIA S.P.A.	607,05	12/09/2016	22/09/2016	10
T	46	Palliotto Viaggi s.n.c.	667,62	30/07/2016	22/09/2016	54
T	77	Palliotto Viaggi s.n.c.	1.322,56	31/08/2016	22/09/2016	22
T	43	Palliotto Viaggi s.n.c.	1.395,12	30/07/2016	22/09/2016	54
F	12F	NUOVA SAME s.r.l.	5.673,00	12/09/2016	22/09/2016	10
G	8065631	IOP PUBLISHING Ltd.	225,68	08/12/2016	22/12/2016	12
F	9360	ROMEO GESTIONI S.P.A. (IN RTI)	16,48	14/02/2016	23/02/2016	9
F	9356	ROMEO GESTIONI S.P.A. (IN RTI)	384,68	14/02/2016	23/02/2016	9
F	9355	ROMEO GESTIONI S.P.A. (IN RTI)	1.035,48	14/02/2016	23/02/2016	9
F	9352	ROMEO GESTIONI S.P.A. (IN RTI)	1.408,62	14/02/2016	23/02/2016	9
F	9363	ROMEO GESTIONI S.P.A. (IN RTI)	1.767,77	14/02/2016	23/02/2016	9

F	14145104	Rivoira Gas s.r.l.	412,36	04/06/2015	23/03/2016	293
F	33/ME-2015	BITLINE S.A.S. DI RANI FABIO & C.	1.045,54	30/01/2016	23/03/2016	53
F	N00025	JANNI & CESCHI SRL	2.585,74	29/02/2016	23/03/2016	23
T	26	Palliotto Viaggi s.n.c.	337,45	01/05/2016	23/05/2016	22
T	29	Palliotto Viaggi s.n.c.	467,45	01/05/2016	23/05/2016	22
T	27	Palliotto Viaggi s.n.c.	769,36	01/05/2016	23/05/2016	22
T	25	Palliotto Viaggi s.n.c.	3.559,20	01/05/2016	23/05/2016	22
N	26	SERVICE INFORMATION TECHNOLOGY	-189,75	13/07/2016	23/09/2016	72
F	673/PA/2016	W2K SRL	21,96	12/09/2016	23/09/2016	11
F	25/E	ASSOCIAZIONE IL VOLO	100,00	28/08/2016	23/09/2016	26
F	3500106	SAPIO PRODUZIONE IDROGENO OSSIGENO SRL	227,29	24/08/2016	23/09/2016	30
F	1654	SERVICE INFORMATION TECHNOLOGY	404,64	18/02/2016	23/09/2016	218
F	4302	C2 Srl	621,53	08/09/2016	23/09/2016	15
F	FATTPA_2_16	WISH-OP S.R.L.	1.464,00	09/09/2016	23/09/2016	14
F	FATTPA_15_16	OREFICE SRL	4.152,12	25/08/2016	23/09/2016	29
F	FATTPA_1_16	OMEGA S.A.S. DI MARIO ALBERTO DELL'OMODARME	10.000,00	20/08/2016	23/09/2016	34
F	111/PA	G.P.R. Security s.r.l.	16.537,52	06/07/2016	23/09/2016	79
G	3229	OSSILA LIMITED KROTO INNOVATION CENTRE	381,81	19/10/2016	23/11/2016	22
N	9115001059	SICURITALIA S.P.A.	-97,60	17/02/2016	24/02/2016	7
F	9115000594	SICURITALIA S.P.A.	97,60	16/09/2015	24/02/2016	161
N	16030573	Lease Plan Italia S.p.A.	-161,38	04/03/2016	24/03/2016	20
F	16029930	Lease Plan Italia S.p.A.	227,05	04/03/2016	24/03/2016	20
F	16010619	Lease Plan Italia S.p.A.	921,10	29/02/2016	24/03/2016	24
F	16010620	Lease Plan Italia S.p.A.	1.027,26	29/02/2016	24/03/2016	24
F	3404	SIRAM S.p.A.	36.371,27	16/03/2016	24/03/2016	8
F	E000220864	GALA S.P.A.	-17,03	02/06/2016	24/06/2016	22
F	E000220865	GALA S.P.A.	-2,54	02/06/2016	24/06/2016	22
N	52PA	GIANNONE COMPUTERS SAS DI GIANNONE FRANCO	-1.103,98	30/09/2016	24/10/2016	24
F	43PA	GIANNONE COMPUTERS SAS DI GIANNONE FRANCO	1.103,98	30/09/2016	24/10/2016	24
F	3	Geometra Claudio D'Ulisse Costruz.Restauri srl	4.026,00	10/10/2016	24/10/2016	14
F	2	Geometra Claudio D'Ulisse Costruz.Restauri srl	9.150,00	10/10/2016	24/10/2016	14
F	585	INFO SRL	16,00	14/11/2016	24/11/2016	10
F	45	S.L.A.I. s.n.c. - di Roberta Duimich &C.	34,19	09/04/2016	24/11/2016	229
F	14	PRATO DELLA VALLE s.r.l.	49,00	30/10/2016	24/11/2016	25
F	11	ELEVATORI AREG S.a.s.	75,64	23/11/2016	24/11/2016	1
F	11	PRATO DELLA VALLE s.r.l.	110,99	30/10/2016	24/11/2016	25
F	13	PRATO DELLA VALLE s.r.l.	177,01	30/10/2016	24/11/2016	25
F	8R00228377	TELECOM ITALIA S.p.a.	178,76	19/11/2016	24/11/2016	5
F	8R00228078	TELECOM ITALIA S.p.a.	185,11	19/11/2016	24/11/2016	5
F	8R00228480	TELECOM ITALIA S.p.a.	242,54	19/11/2016	24/11/2016	5
F	VY/9116000646	COOPSERVICE SOC. COOP. P.A.	244,51	16/11/2016	24/11/2016	8
F	521.2016.PA	DELL S.P.A.	333,06	19/11/2016	24/11/2016	5
F	430	INFO SRL	507,28	03/11/2016	24/11/2016	21
F	1/E	FRANCHINI SERVICE di M. Franchini & C.	549,00	19/11/2016	24/11/2016	5
F	232	POWERMEDIA SRL	760,06	01/11/2016	24/11/2016	23
F	463	INFO SRL	793,00	03/11/2016	24/11/2016	21
F	PA000075	LASER OPTRONIC S.r.l.	4.068,70	24/02/2016	25/02/2016	1
F	16E000000644	WIND TELECOMUNICAZIONI SPA	101,30	14/03/2016	25/03/2016	11
F	16	NOEMA SRL UNIPERSONALE	3.050,00	21/03/2016	25/03/2016	4
F	I6253645	TOTALERG S.P.A.	242,73	23/07/2016	25/07/2016	2
F	PAN0000061/16	SELESTA INGEGNERIA S.p.A.	1.869,04	30/06/2016	25/07/2016	25
G	43218	Science & Technology Facility Council - RUTHERFORD APP	517,00	05/09/2016	25/10/2016	50
F	01F	SCATTOLIN GIARDINI di Giorgio Scattolin	3.294,00	06/10/2016	25/10/2016	19
F	8Z00786104	TELECOM ITALIA S.P.A.	26,89	19/11/2016	25/11/2016	6
F	7X03838798	TELECOM ITALIA S.P.A.	168,14	14/11/2016	25/11/2016	11
F	1/2016 PA	2BE3D SRL	209,84	18/11/2016	25/11/2016	7
F	1_PA/2016	BOWINKEL UBERTO	1.600,01	01/10/2016	25/11/2016	55
F	231010/2015	LICOSA - Libreria Commissionaria Sansoni S.p.A.	32,18	18/01/2016	26/01/2016	8
F	711501316643	ACEGAS - APS S.p.A. - SERVIZIO ACQUA	97,11	15/01/2016	26/01/2016	11
F	I6014205	TOTALERG S.P.A.	209,89	24/01/2016	26/01/2016	2
F	I5431359	TOTALERG S.P.A.	233,37	31/12/2015	26/01/2016	26
F	7015376784	RS COMPONENTS S.p.A	286,64	16/01/2016	26/01/2016	10
F	7015382536	RS COMPONENTS S.p.A	356,62	22/01/2016	26/01/2016	4
F	724.2015.PA	DELL S.P.A.	483,12	31/12/2015	26/01/2016	26
F	PA-0006	ELETTROPADANA s.r.l.	915,00	23/01/2016	26/01/2016	3
F	721.2015.PA	DELL S.P.A.	932,26	30/12/2015	26/01/2016	27
F	7X01082666	TELECOM ITALIA S.p.a.	964,57	24/06/2015	26/01/2016	216
F	2200006802	EBSCO INFORMATION SERVICES SRL	1.154,57	16/01/2016	26/01/2016	10
F	2855/2015	VIRTUAL LOGIC SRL	1.380,94	21/01/2016	26/01/2016	5
F	0000259/Z	LINK GRUPPO SPA	1.535,76	23/01/2016	26/01/2016	3
F	2118/PA	ADPARTNERS S.R.L.	1.564,14	17/01/2016	26/01/2016	9
F	2015FE000064	SISMA SRL	2.196,00	15/01/2016	26/01/2016	11
F	725.2015.PA	DELL S.P.A.	2.627,68	31/12/2015	26/01/2016	26
F	276	TECNOS s.a.s. di Perini Gianni	3.924,74	17/01/2016	26/01/2016	9

F	156451269	RICOH ITALIA SRL	27.988,57	22/01/2016	26/01/2016	4
F	11/02	MFC ELETTRONICA di Marco Fiaschi	450,00	31/01/2016	26/02/2016	26
F	128	C2 Srl	532,52	18/02/2016	26/02/2016	8
F	3766/2015	KORA SISTEMI INFORMATICI SRL	790,56	23/01/2016	26/02/2016	34
F	829.2015.PA	DELL S.P.A.	3.257,40	21/02/2016	26/02/2016	5
F	82/2016	VIRTUAL LOGIC SRL	7.839,32	18/02/2016	26/02/2016	8
N	94003	EDENRED ITALIA S.r.L.	-647,08	01/04/2016	26/04/2016	25
N	P94002	EDENRED ITALIA S.r.L.	-513,60	01/04/2016	26/04/2016	25
N	94002	EDENRED ITALIA S.r.L.	-133,24	01/04/2016	26/04/2016	25
N	H94001	EDENRED ITALIA S.r.L.	-102,58	01/04/2016	26/04/2016	25
F	42044	EDENRED ITALIA S.r.L.	1.401,99	01/04/2016	26/04/2016	25
N	0028	F.C. DISTRIBUTION SRL	-946,24	06/05/2016	26/05/2016	20
F	2/E-2016	MI DI MULTIMEDIA	487,30	19/05/2016	26/05/2016	7
F	328	F.C. DISTRIBUTION SRL	946,24	25/05/2016	26/05/2016	1
F	16-4432172	Carlson Wagonlit Italia S.r.l.	2.813,82	06/05/2016	26/05/2016	20
N	301680044674	TELECOM ITALIA S.p.a.	-0,84	30/06/2016	26/07/2016	26
N	301680044673	TELECOM ITALIA S.p.a.	-0,10	30/06/2016	26/07/2016	26
F	167/PA	FERRARI COMPUTER BOLOGNA SRL	0,00	21/05/2016	26/07/2016	66
G	53857716	Digi-Key Electronics	23,25	19/07/2016	26/07/2016	3
G	90647937	EDMUND OPTICS LTD	48,62	30/06/2016	26/07/2016	22
G	8059271	IOP PUBLISHING Ltd.	53,29	05/07/2016	26/07/2016	17
F	813/2016	MTK SRL	66,00	22/07/2016	26/07/2016	4
G	8060195	IOP PUBLISHING Ltd.	100,73	21/07/2016	26/07/2016	1
G	90647975	EDMUND OPTICS LTD	105,16	30/06/2016	26/07/2016	22
G	8059768	IOP PUBLISHING Ltd.	110,44	14/07/2016	26/07/2016	8
G	8056706	IOP PUBLISHING Ltd.	217,80	30/04/2016	26/07/2016	83
R	563748	Wiley Subscription Services Inc.	294,14	14/07/2016	26/07/2016	12
G	8058387	IOP PUBLISHING Ltd.	301,07	15/07/2016	26/07/2016	7
G	8059829	IOP PUBLISHING Ltd.	339,14	13/07/2016	26/07/2016	9
R	3831409	JOHN WILEY & SONS INC.	389,28	16/07/2016	26/07/2016	10
G	41611029	LT Ultra-Precision Technology GmbH	3.347,96	02/07/2016	26/07/2016	20
G	RG163279	Kaon GmbH	3.721,36	14/07/2016	26/07/2016	8
T	82	Palliotto Viaggi s.n.c.	183,40	31/08/2016	26/09/2016	26
T	57	Palliotto Viaggi s.n.c.	226,37	31/08/2016	26/09/2016	26
T	55	Palliotto Viaggi s.n.c.	269,89	31/08/2016	26/09/2016	26
T	83	Palliotto Viaggi s.n.c.	277,51	31/08/2016	26/09/2016	26
T	54	Palliotto Viaggi s.n.c.	302,51	29/08/2016	26/09/2016	28
F	FC0000350799	ARVAL SERVICE LEASE ITALIA S.p.A.	351,91	10/09/2016	26/09/2016	16
T	80	Palliotto Viaggi s.n.c.	404,23	31/08/2016	26/09/2016	26
T	74	Palliotto Viaggi s.n.c.	406,07	31/08/2016	26/09/2016	26
T	53	Palliotto Viaggi s.n.c.	406,37	25/08/2016	26/09/2016	32
T	61	Palliotto Viaggi s.n.c.	430,96	31/08/2016	26/09/2016	26
T	79	Palliotto Viaggi s.n.c.	444,23	31/08/2016	26/09/2016	26
T	71	Palliotto Viaggi s.n.c.	477,11	31/08/2016	26/09/2016	26
T	52	Palliotto Viaggi s.n.c.	506,37	31/08/2016	26/09/2016	26
T	63	Palliotto Viaggi s.n.c.	506,37	31/08/2016	26/09/2016	26
T	59	Palliotto Viaggi s.n.c.	559,94	31/08/2016	26/09/2016	26
T	62	Palliotto Viaggi s.n.c.	609,94	31/08/2016	26/09/2016	26
T	70	Palliotto Viaggi s.n.c.	612,11	31/08/2016	26/09/2016	26
T	81	Palliotto Viaggi s.n.c.	632,69	31/08/2016	26/09/2016	26
T	78	Palliotto Viaggi s.n.c.	683,60	31/08/2016	26/09/2016	26
T	73	Palliotto Viaggi s.n.c.	687,55	31/08/2016	26/09/2016	26
T	60	Palliotto Viaggi s.n.c.	695,68	31/08/2016	26/09/2016	26
T	84	Palliotto Viaggi s.n.c.	746,36	31/08/2016	26/09/2016	26
T	72	Palliotto Viaggi s.n.c.	760,44	31/08/2016	26/09/2016	26
T	56	Palliotto Viaggi s.n.c.	887,66	31/08/2016	26/09/2016	26
T	75	Palliotto Viaggi s.n.c.	1.181,91	31/08/2016	26/09/2016	26
T	76	Palliotto Viaggi s.n.c.	1.321,91	31/08/2016	26/09/2016	26
T	69	Palliotto Viaggi s.n.c.	1.336,22	31/08/2016	26/09/2016	26
T	37	Palliotto Viaggi s.n.c.	2.509,34	30/06/2016	26/09/2016	88
F	16-4447899	Carlson Wagonlit Italia S.r.l.	2.786,73	03/09/2016	26/09/2016	23
T	58	Palliotto Viaggi s.n.c.	3.932,63	31/08/2016	26/09/2016	26
F	164444170	Carlson Wagonlit Italia S.r.l.	6.574,96	05/08/2016	26/09/2016	52
F	34/E	PARODI PAOLO	9.293,89	19/09/2016	26/09/2016	7
F	7E	GALILEO - Banqueting di Moreno Fiorin	220,00	23/04/2016	27/04/2016	4
F	522/2016	ADPARTNERS S.R.L.	331,96	25/04/2016	27/04/2016	2
F	9	VEGA FORMAZIONE SRL	380,00	18/04/2016	27/04/2016	9
F	1	Welltech Systems s.r.l.	1.866,60	25/04/2016	27/04/2016	2
F	521/2016	ADPARTNERS S.R.L.	2.356,92	25/04/2016	27/04/2016	2
R	1-7233839147-1	IEEE Operations Center	41,85	24/04/2016	27/05/2016	33
F	16VPA000849	BNL POSITIVITY SRL	66,60	04/05/2016	27/05/2016	7
R	1-7233839147-1	IEEE Operations Center	1.437,63	24/04/2016	27/05/2016	4
F	2944/PA/2016	SOLUZIONE UFFICIO SRL	812,52	22/07/2016	27/07/2016	5
G	1161224648	TRANSFER MULTISORT ELEKTRONIK Sp. z.o.o.	21,17	26/07/2016	27/09/2016	62

G	8062055	IOP PUBLISHING Ltd.	53,03	02/09/2016	27/09/2016	24
G	8061146	IOP PUBLISHING Ltd.	77,03	29/08/2016	27/09/2016	28
G	8061943	IOP PUBLISHING Ltd.	77,16	25/09/2016	27/09/2016	1
G	8062533	IOP PUBLISHING Ltd.	96,78	25/09/2016	27/09/2016	1
G	8061761	IOP PUBLISHING Ltd.	100,45	31/08/2016	27/09/2016	26
G	8062436	IOP PUBLISHING Ltd.	200,13	25/09/2016	27/09/2016	1
G	2768828	Dropbox Ireland	211,20	01/09/2016	27/09/2016	25
G	8062709	IOP PUBLISHING Ltd.	223,86	23/09/2016	27/09/2016	3
G	10887	ARUN MICROELECTRONICS LTD	253,22	09/08/2016	27/09/2016	48
G	90675738	EDMUND OPTICS LTD	378,40	21/08/2016	27/09/2016	36
F	46/PA	THE OFFICE SRL	516,40	26/09/2016	27/09/2016	1
G	43483	Science & Technology Facility Council - RUTHERFORD APP	560,34	02/09/2016	27/09/2016	24
G	10886	ARUN MICROELECTRONICS LTD	1.326,55	09/08/2016	27/09/2016	48
G	2164648	VEONIS TECHNOLOGIES GmbH	2.092,44	24/08/2016	27/09/2016	33
G	4011845	Wind River SARL	2.222,00	13/08/2016	27/09/2016	44
G	4011854	Wind River SARL	3.509,00	15/08/2016	27/09/2016	42
F	20160245	PHYSIK INSTRUMENTE (PI) SRL	15.611,97	21/10/2016	27/10/2016	6
F	72/A	CO.IN.FO.CONSORZIO INTERUNIVERS.S.FORMAZ	150,00	18/07/2015	28/01/2016	194
F	7015382506	RS COMPONENTS S.p.A	225,38	22/01/2016	28/01/2016	6
F	1PA	LOREDANA SANFILIPPO	1.464,00	25/01/2016	28/01/2016	3
F	7X04048897	TELECOM ITALIA S.P.A.	1.570,49	29/11/2015	28/01/2016	60
F	FATTPA 8_16	OREFICE SRL	3.459,62	23/04/2016	28/04/2016	5
F	11/E/2016	BPM SRL	6.068,28	23/04/2016	28/04/2016	5
F	1 PA	F.LLI PIETROBON S.R.L.	3.347,00	23/06/2016	28/06/2016	5
F	7016188738	RS COMPONENTS S.p.A	115,85	14/07/2016	28/07/2016	14
F	920/257	AZIENDA SOCIO SANITARIA TERRITORIALE ASST LECCO	327,60	17/07/2016	28/07/2016	11
F	5411/16	DB ELECTRONIC INSTRUMENTS S.r.l.	490,20	22/07/2016	28/07/2016	6
F	2PA	F.LLI PIETROBON S.R.L.	591,00	30/06/2016	28/07/2016	28
F	445022016000016	LARIO RETI HOLDING SPA	768,00	22/07/2016	28/07/2016	6
F	921670000329	Acea Energia spa	984,92	16/07/2016	28/07/2016	12
F	1/E	Riva Trasporti e Logistica S.r.l.	1.050,00	30/06/2016	28/07/2016	28
F	920/217	AZIENDA SOCIO SANITARIA TERRITORIALE ASST LECCO	1.178,52	17/07/2016	28/07/2016	11
F	2009/160000906	MyO S.p.a.	1.237,45	27/07/2016	28/07/2016	1
F	454731013	SCHINDLER SPA	597,07	11/09/2016	28/09/2016	17
F	6320	ROMEO GESTIONI S.P.A. (IN RTI)	13.420,73	03/09/2016	28/09/2016	25
F	0501944	Rivoira Gas s.r.l.	90,48	27/07/2016	28/10/2016	93
R	AODS16-I-4103	MEETING MATTERS INTERNATIONAL PTE LTD	5,27	26/11/2016	28/11/2016	2
G	AKD-73650770480	CLEVERBRIDGE AG	9,02	23/11/2016	28/11/2016	2
G	8064653	IOP PUBLISHING Ltd.	10,66	10/11/2016	28/11/2016	15
G	55112618	Digi-Key Electronics	30,45	08/11/2016	28/11/2016	17
G	8064741	IOP PUBLISHING Ltd.	41,03	12/11/2016	28/11/2016	13
G	8060706	IOP PUBLISHING Ltd.	81,15	19/11/2016	28/11/2016	6
G	8064287	IOP PUBLISHING Ltd.	117,68	13/11/2016	28/11/2016	12
G	8064235	IOP PUBLISHING Ltd.	143,52	13/11/2016	28/11/2016	12
G	8064677	IOP PUBLISHING Ltd.	149,75	07/11/2016	28/11/2016	18
G	8064872	IOP PUBLISHING Ltd.	158,71	10/11/2016	28/11/2016	15
G	8061937	PRODUCTION ASSISTANT IOP PUBLISHING	170,76	31/08/2016	28/11/2016	86
G	8065216	IOP PUBLISHING Ltd.	188,64	20/11/2016	28/11/2016	5
G	LD60000952G2	MISUMI EUROPA GMBH	219,17	17/11/2016	28/11/2016	8
G	8065199	IOP PUBLISHING Ltd.	281,79	21/11/2016	28/11/2016	4
G	ZEUVIN001783	Zemax Europe Ltd	370,24	20/11/2016	28/11/2016	5
G	RG-16-00253	SIOS MeBtechnik GmbH	381,92	17/10/2016	28/11/2016	39
R	2121	INFRARED LABORATORIES	452,22	18/11/2016	28/11/2016	10
F	794/PA/2016	W2K SRL	551,92	27/11/2016	28/11/2016	1
G	ZEUVIN001778	Zemax Europe Ltd	567,71	20/11/2016	28/11/2016	5
G	IEx 16.54	INTERNET SRL	637,42	20/11/2016	28/11/2016	5
G	42045849	FISCAL SOLUTION SARL	642,23	08/11/2016	28/11/2016	17
R	2101	INFRARED LABORATORIES	2.338,66	05/09/2016	28/11/2016	84
G	24	ISC Intelligence in Science	4.400,00	20/10/2016	28/11/2016	36
F	265/PA	ASSOCIAZIONE ITALIANA BIBLIOTECHE	130,00	14/01/2016	29/01/2016	15
F	1054	SEDIIN S.p.A.	305,98	13/01/2016	29/01/2016	16
F	1055	SEDIIN S.p.A.	305,98	13/01/2016	29/01/2016	16
F	1056	SEDIIN S.p.A.	305,98	13/01/2016	29/01/2016	16
F	1057	SEDIIN S.p.A.	305,98	13/01/2016	29/01/2016	16
F	1058	SEDIIN S.p.A.	305,98	13/01/2016	29/01/2016	16
F	330	I.P.E.M. SERVIZI SRL	1.242,81	21/01/2016	29/01/2016	8
F	201439	CONVERGE S.p.a.	3.276,92	30/12/2015	29/01/2016	30
F	2	IDS Interaction Design Solutions S.r.l.	13.365,00	22/01/2016	29/01/2016	7
F	900016342t	TELEPASS S.P.A.	10,08	21/02/2016	29/02/2016	8
F	900016785t	TELEPASS S.P.A.	12,60	21/02/2016	29/02/2016	8
F	001800015E	TELEPASS S.P.A.	28,00	21/02/2016	29/02/2016	8
F	I6019018	TOTALERG S.P.A.	36,84	21/02/2016	29/02/2016	8
F	34/15P	MPF SpA	207,60	31/01/2016	29/02/2016	29
F	S15FV5248	DOCLINE S.r.l.	421,01	31/01/2016	29/02/2016	29

F	2	VELVET TOURS DI POLI CHIARA & C.S.N.C.	568,66	31/01/2016	29/02/2016	29
F	33/15P	MPF SpA	606,66	31/01/2016	29/02/2016	29
F	000001	VELVET TOURS DI POLI CHIARA & C.S.N.C.	1.821,88	27/02/2016	29/02/2016	2
F	23/EL	ABC.IT S.r.l.	3.280,58	28/02/2016	29/02/2016	1
F	FATPA 4_15	MINDWAY SRL	12.078,00	14/02/2016	29/02/2016	15
H	E82535930	OXFORD UNIVERSITY PRESS	-11,00	25/04/2016	29/04/2016	4
G	10772	COPERNICUS GESELLSCHAFT MBH	7,39	21/04/2016	29/04/2016	1
G	11125	COPERNICUS GESELLSCHAFT MBH	7,39	21/04/2016	29/04/2016	1
G	11290	COPERNICUS GESELLSCHAFT MBH	7,39	21/04/2016	29/04/2016	1
G	11486	COPERNICUS GESELLSCHAFT MBH	7,39	21/04/2016	29/04/2016	1
G	12197	COPERNICUS GESELLSCHAFT MBH	7,39	21/04/2016	29/04/2016	1
G	13240	COPERNICUS GESELLSCHAFT MBH	7,39	21/04/2016	29/04/2016	1
G	13333	COPERNICUS GESELLSCHAFT MBH	7,39	21/04/2016	29/04/2016	1
G	17726	COPERNICUS GESELLSCHAFT MBH	7,39	21/04/2016	29/04/2016	1
G	17728	COPERNICUS GESELLSCHAFT MBH	7,39	21/04/2016	29/04/2016	1
G	5987	COPERNICUS GESELLSCHAFT MBH	7,39	21/04/2016	29/04/2016	1
G	6555	COPERNICUS GESELLSCHAFT MBH	7,39	21/04/2016	29/04/2016	1
G	6829	COPERNICUS GESELLSCHAFT MBH	7,39	21/04/2016	29/04/2016	1
G	6994	COPERNICUS GESELLSCHAFT MBH	7,39	21/04/2016	29/04/2016	1
G	7044	COPERNICUS GESELLSCHAFT MBH	7,39	21/04/2016	29/04/2016	1
G	8182	COPERNICUS GESELLSCHAFT MBH	7,39	21/04/2016	29/04/2016	1
G	E09168401	OXFORD UNIVERSITY PRESS	11,00	25/04/2016	29/04/2016	4
R	30556576	WORLD SCIENTIFIC PUBLISHING Co Pte Ltd	41,46	09/04/2016	29/04/2016	20
G	8052920	IOP PUBLISHING Ltd.	44,79	25/02/2016	29/04/2016	57
G	90430927	OERLIKON LEYBOLD VACUUM GmbH	59,94	26/03/2016	29/04/2016	27
G	90608823	EDMUND OPTICS LTD	60,50	16/04/2016	29/04/2016	6
G	171326	ROITHNER LASERTECHNIK	65,76	01/04/2016	29/04/2016	21
G	9128624	SAMTEC INC	74,73	03/04/2016	29/04/2016	19
G	42108	STFC - The Science and Technology Facilities Council	88,00	14/04/2016	29/04/2016	8
G	8052020	IOP PUBLISHING Ltd.	115,08	13/02/2016	29/04/2016	69
G	8055406	IOP PUBLISHING Ltd.	158,81	16/04/2016	29/04/2016	6
G	90602660	EDMUND OPTICS LTD	185,24	04/04/2016	29/04/2016	18
R	30568630	WORLD SCIENTIFIC PUBLISHING Co Pte Ltd	243,16	16/04/2016	29/04/2016	13
G	8055502	IOP PUBLISHING Ltd.	247,06	11/04/2016	29/04/2016	11
G	20165038	PicoLAS GmbH	357,06	05/04/2016	29/04/2016	17
G	57165	AAVID THERMACORE EUROPE Ltd.	825,00	12/04/2016	29/04/2016	10
G	90430926	OERLIKON LEYBOLD VACUUM GmbH	932,80	31/03/2016	29/04/2016	22
G	ZEUINV000437	Zemax Europe Ltd	952,63	11/02/2016	29/04/2016	71
G	57164	AAVID THERMACORE EUROPE Ltd.	2.347,44	13/04/2016	29/04/2016	9
T	9	Palliotto Viaggi s.n.c.	2.461,24	29/03/2016	29/04/2016	31
T	10	Palliotto Viaggi s.n.c.	3.665,36	29/03/2016	29/04/2016	31
G	2932662426	Springer Customer Service Center GmbH	4.426,80	07/04/2016	29/04/2016	15
G	201232	Zeeko Ltd	6.336,88	11/04/2016	29/04/2016	11
F	PJ00029272	KUWAIT PETROLEUM	67,98	26/08/2016	29/08/2016	3
F	171	SIMA SERVIZI SAS	6.100,00	25/08/2016	29/08/2016	4
F	20	COMPUTER BUSINESS di Panzeri Andrea	499,00	15/08/2016	29/09/2016	45
F	43278/4	ELETTROCASA SRL	169,58	19/11/2016	29/11/2016	10
F	G166011833	ENI spa - Divisione Gas & Power	1.256,29	19/10/2016	29/11/2016	41
H	10387CN	MT MECHATRONICS GmbH (MT Aerospace)	-17.589,00	17/01/2015	29/12/2016	712
H	10414	MT MECHATRONICS GmbH (MT Aerospace)	-2.741,83	09/12/2016	29/12/2016	20
H	10415	MT MECHATRONICS GmbH (MT Aerospace)	-101,16	09/12/2016	29/12/2016	20
G	1161317130	TRANSFER MULTISORT ELEKTRONIK Sp. z.o.o.	1,64	03/12/2016	29/12/2016	24
R	282795	THE GEOLOGICAL SOCIETY OF AMERICA INC.	9,94	07/12/2016	29/12/2016	22
R	282641	THE GEOLOGICAL SOCIETY OF AMERICA INC.	10,09	10/12/2016	29/12/2016	19
R	285085	THE GEOLOGICAL SOCIETY OF AMERICA INC.	10,17	07/12/2016	29/12/2016	22
R	124005	AGU - AMERICAN GEOPHYSICAL UNION	12,97	07/12/2016	29/12/2016	22
G	1161414315	TRANSFER MULTISORT ELEKTRONIK Sp. z.o.o.	19,84	21/12/2016	29/12/2016	6
G	47821	CRYSTRAN LTD	35,64	08/12/2016	29/12/2016	19
G	P008927	CCLRC Europractice Software Service Microel. Supp. Centr	44,00	22/12/2016	29/12/2016	5
R	56669	American Astronomical Society	46,09	08/12/2016	29/12/2016	21
G	8065631	IOP PUBLISHING Ltd.	49,65	08/12/2016	29/12/2016	19
G	8067122	IOP PUBLISHING Ltd.	64,27	20/12/2016	29/12/2016	7
G	8067178	IOP PUBLISHING Ltd.	77,12	23/12/2016	29/12/2016	4
G	8065962	IOP PUBLISHING Ltd.	83,73	30/11/2016	29/12/2016	27
G	8065989	IOP PUBLISHING Ltd.	83,75	02/12/2016	29/12/2016	25
G	3229	OSSILA LIMITED KROTO INNOVATION CENTRE	84,00	19/10/2016	29/12/2016	69
G	44060	STFC - The Science and Technology Facilities Council	88,00	21/12/2016	29/12/2016	6
G	8066440	IOP PUBLISHING Ltd.	95,07	21/12/2016	29/12/2016	6
G	8065567	IOP PUBLISHING Ltd.	99,30	03/12/2016	29/12/2016	24
G	43989	CCLRC Europractice Software Service Microel. Supp. Centr	103,84	01/12/2016	29/12/2016	26
G	8059340	IOP PUBLISHING Ltd.	112,39	27/06/2016	29/12/2016	183
G	8066621	IOP PUBLISHING Ltd.	117,48	11/12/2016	29/12/2016	16
G	43971	STFC - The Science and Technology Facilities Council	147,84	10/12/2016	29/12/2016	17
G	8065204	IOP PUBLISHING Ltd.	173,41	20/11/2016	29/12/2016	37

R	13879CV3	ELSEVIER	174,62	08/12/2016	29/12/2016	21
R	112074A	Astronomical Society of the Pacific	188,91	02/12/2016	29/12/2016	27
G	PJ20080177	OXFORD INSTRUMENTS ANALYTICAL OY	264,00	11/12/2016	29/12/2016	16
G	P008928	CCLRC Europractice Software Service Microel. Supp. Centr	292,60	22/12/2016	29/12/2016	5
R	1666243	SPIE	572,55	02/12/2016	29/12/2016	27
R	736451	OPTICAL SOCIETY OF AMERICA	963,22	14/12/2016	29/12/2016	15
G	2017 AASsubs	IOP PUBLISHING Ltd.	1.238,45	23/12/2016	29/12/2016	4
G	11516	MT MECHATRONICS GmbH (MT Aerospace)	2.842,99	14/12/2016	29/12/2016	15
G	11516	MT MECHATRONICS GmbH (MT Aerospace)	8.102,01	14/12/2016	29/12/2016	13
G	10387A	MT MECHATRONICS GmbH (MT Aerospace)	17.589,00	17/01/2015	29/12/2016	712
G	90569051	EDMUND OPTICS LTD	219,00	05/02/2016	30/05/2016	115
F	1	LA PLOTTERIA di Massimo Risaliti & C. SNC	292,80	23/05/2016	30/05/2016	7
F	735/2016	ADPARTNERS S.R.L.	312,19	27/05/2016	30/05/2016	3
F	18/PA	BEMVIVIR di Daniela Migotto	1.364,00	06/05/2016	30/05/2016	24
F	16-101835	QUI! Group S.p.A.	5.076,00	15/05/2016	30/05/2016	15
F	03/2016 PA	ZELDA SRL	5.720,00	21/05/2016	30/05/2016	9
F	MM16FPA00077	MATICMIND S.P.A.	24.907,13	29/05/2016	30/05/2016	1
G	1161224648	TRANSFER MULTISORT ELEKTRONIK Sp. z.o.o.	96,21	26/07/2016	30/08/2016	35
F	V200029/16	TELCOM TELECOMUNICAZIONI SRL	3.792,88	26/08/2016	30/08/2016	4
F	7X01088545	TELECOM ITALIA S.P.A.	67,35	25/05/2016	31/05/2016	6
F	7X01089675	TELECOM ITALIA S.P.A.	143,65	26/05/2016	31/05/2016	5
F	PAE0014930	FASTWEB SPA	298,52	30/05/2016	31/05/2016	1
F	P00056	PFEIFFER VACUUM ITALIA S.P.A.	1.502,45	25/05/2016	31/05/2016	6
F	77	SET SRL	573,40	12/08/2016	31/08/2016	19
F	419/PA	C&C CONSULTING SRL	1.096,78	10/08/2016	31/08/2016	21
F	FVPA201600099	SAUTER ITALIA S.p.A.	1.464,00	23/08/2016	31/08/2016	8
F	7016293638	RS COMPONENTS Srl	2.496,06	30/10/2016	31/10/2016	1
F	A/310	GLOBAL EXPRESS S.R.L.	-1.631,45	30/12/2016	31/12/2016	1
			1.804.121,81			



Codice Conto	Descrizione	Anno 2016		Anno 2015	
		Parziali	Totali	Parziali	Totali
E1	Componenti positivi della gestione				
E1.2	Ricavi delle vendite e delle prestazioni e proventi da servizi pubblici		485.573,08		671.309,14
E1.2.1	Ricavi dalla vendita di beni	0,00		0,00	
E1.2.1.01	Ricavi dalla vendita di beni	0,00		0,00	
E1.2.2	Ricavi dalla vendita di servizi	485.573,08		671.309,14	
E1.2.2.01	Ricavi dalla vendita di servizi	485.573,08		671.309,14	
E1.2.4	Ricavi derivanti dalla gestione dei beni	0,00		0,00	
E1.2.4.01	Ricavi da canoni, concessioni, diritti reali di godimento e servitù onerose	0,00		0,00	
E1.2.4.02	Fitti, noleggi e locazioni	0,00		0,00	
E1.3	Proventi da trasferimenti e contributi		126.410.931,38		118.414.209,63
E1.3.1	Trasferimenti correnti	126.101.972,59		115.947.365,43	
E1.3.1.01	Trasferimenti correnti da Amministrazioni pubbliche	121.301.709,18		109.508.524,57	
E1.3.1.02	Trasferimenti correnti da famiglie	0,00		0,00	
E1.3.1.03	Trasferimenti correnti da imprese	178.775,00		344.202,11	
E1.3.1.04	Trasferimenti correnti da Istituzioni Sociali Private	0,00		0,00	
E1.3.1.05	Trasferimenti correnti dalla UE e dal Resto del Mondo	4.621.488,41		6.094.638,75	
E1.3.2	Contributi agli investimenti	308.958,79		2.466.844,20	
E1.3.2.01	Contributi agli investimenti da amministrazioni pubbliche	308.958,79		160.193,48	
E1.3.2.03	Contributi agli investimenti da Imprese	0,00		61.307,48	
E1.3.2.05	Contributi agli investimenti dall'Unione Europea e dal Resto del Mondo	0,00		2.245.343,24	
E1.4	Altri ricavi e proventi diversi		281.313,32		472.121,16
E1.4.1	Indennizzi di assicurazione	4.570,00		2.473,51	
E1.4.1.01	Indennizzi di assicurazione contro i danni	4.570,00		2.473,51	
E1.4.1.99	Altri indennizzi n.a.c.	0,00		0,00	
E1.4.2	Proventi derivanti dall'attività di controllo e repressione delle irregolarità e degli illeciti	0,00		0,00	



Codice Conto	Descrizione	Anno 2016		Anno 2015	
		Parziali	Totali	Parziali	Totali
E1.4.2.03	Entrate da Imprese derivanti dall'attività di controllo e repressione delle irregolarità e degli ill	0,00		0,00	
E1.4.3	Proventi da rimborsi	31.646,79		0,00	
E1.4.3.01	Rimborsi ricevuti per spese di personale (comando, distacco, fuori ruolo, convenzioni, ecc...)	0,00		0,00	
E1.4.3.02	Entrate per azioni di rivalsa e surroga nei confronti di terzi	0,00		0,00	
E1.4.3.03	Entrate da rimborsi, recuperi e restituzioni di somme non dovute o incassate in eccesso	31.646,79		0,00	
E1.4.9	Altri proventi	245.096,53		469.647,65	
E1.4.9.99	Altri proventi n.a.c.	245.096,53		469.647,65	
E1.7	Incrementi di immobilizzazioni per lavori interni		0,00		0,00
E1.7.1	Incrementi di immobilizzazioni per lavori interni	0,00		0,00	
E1.7.1.01	Incrementi di immobilizzazioni per lavori interni	0,00		0,00	
Totale Componenti positivi della gestione			127.177.817,78		119.557.639,93
E2	Componenti negativi della gestione				
E2.1	Costi della produzione		98.749.890,16		98.453.477,24
E2.1.1	Acquisto di materie prime e/o beni di consumo	2.758.862,55		2.346.306,66	
E2.1.1.01	Acquisto di materie prime e/o beni di consumo	2.758.862,55		2.346.306,66	
E2.1.2	Prestazioni di servizi	18.883.863,85		16.786.040,82	
E2.1.2.01	Prestazioni di servizi ordinari	18.871.617,06		16.733.222,14	
E2.1.2.02	Prestazioni di servizi sanitari	12.246,79		52.818,68	
E2.1.3	Utilizzo di beni terzi	1.148.544,28		1.053.462,09	
E2.1.3.01	Noleggi e fitti	570.955,34		444.326,96	
E2.1.3.02	Licenze	577.438,94		609.135,13	
E2.1.3.03	Diritti reali di godimento e servitù onerose	0,00		0,00	



Codice Conto	Descrizione	Anno 2016		Anno 2015	
		Parziali	Totali	Parziali	Totali
E2.1.3.04	Canoni leasing operativo	0,00		0,00	
E2.1.3.99	Altri costi per utilizzo di beni terzi	150,00		0,00	
E2.1.4	Personale	71.173.797,70		75.636.145,05	
E2.1.4.01	Retribuzioni in denaro	56.963.330,22		59.212.350,87	
E2.1.4.02	Contributi effettivi a carico dell'amministrazione	11.915.656,79		15.359.902,10	
E2.1.4.03	Contributi sociali figurativi	0,00		0,00	
E2.1.4.99	Altri costi del personale	2.294.810,69		1.063.892,08	
E2.1.9	Oneri diversi della gestione	4.784.821,78		2.631.522,62	
E2.1.9.01	Imposte e tasse a carico dell'ente	4.190.127,50		2.403.287,76	
E2.1.9.03	Premi di assicurazione	245.925,99		208.396,40	
E2.1.9.99	Altri costi della gestione	348.768,29		19.838,46	
E2.2	Ammortamenti e svalutazioni		4.008.386,14		3.455.561,29
E2.2.1	Ammortamento di immobilizzazioni materiali	4.005.199,10		3.450.325,72	
E2.2.1.01	Ammortamento Mezzi di trasporto ad uso civile, di sicurezza e ordine pubblico	20.108,34		8.759,32	
E2.2.1.03	Ammortamento mobili e arredi	91.338,57		97.911,49	
E2.2.1.04	Ammortamento impianti e macchinari	691.337,55		692.734,45	
E2.2.1.05	Ammortamento di attrezzature	3.201.756,30		2.454.510,58	
E2.2.1.06	Ammortamento macchine per ufficio	0,00		0,00	
E2.2.1.07	Ammortamento hardware	0,00		0,00	
E2.2.1.09	Ammortamento beni immobili	658,34		658,34	
E2.2.1.99	Ammortamento altri beni materiali	0,00		195.751,54	
E2.2.2	Ammortamento di immobilizzazioni immateriali	3.187,04		5.235,57	
E2.2.2.02	Ammortamento Software	3.187,04		5.235,57	
E2.2.2.04	Ammortamento Opere dell'ingegno e Diritti d'autore	0,00		0,00	



Codice Conto	Descrizione	Anno 2016		Anno 2015	
		Parziali	Totali	Parziali	Totali
E2.2.2.99	Ammortamento di altri beni immateriali diversi	0,00		0,00	
E2.2.3	Svalutazioni di immobilizzazioni materiali	0,00		0,00	
E2.2.3.03	Svalutazioni di mobili e arredi	0,00		0,00	
E2.2.3.04	Svalutazioni di impianti e macchinari	0,00		0,00	
E2.2.3.06	Svalutazioni di macchine per ufficio	0,00		0,00	
E2.2.3.07	Svalutazioni di hardware	0,00		0,00	
E2.2.3.11	Svalutazioni di oggetti di valore	0,00		0,00	
E2.2.3.99	Svalutazioni di altri beni materiali	0,00		0,00	
E2.2.4	Svalutazioni di immobilizzazioni immateriali	0,00		0,00	
E2.2.4.01	Svalutazioni di Software	0,00		0,00	
E2.2.4.99	Svalutazione di altri beni immateriali diversi	0,00		0,00	
E2.2.5	Svalutazioni di crediti compresi nell'attivo circolante	0,00		0,00	
E2.2.5.01	Svalutazioni di crediti compresi nell'attivo circolante	0,00		0,00	
E2.3	Costi per trasferimenti e contributi		19.874.918,61		15.703.335,02
E2.3.1	Trasferimenti correnti	19.874.918,61		15.703.335,02	
E2.3.1.01	Trasferimenti correnti a Amministrazioni pubbliche	17.851.964,58		15.029.452,34	
E2.3.1.02	Trasferimenti correnti a Famiglie	901.581,52		640.425,01	
E2.3.1.03	Trasferimenti correnti a Imprese	1.121.372,51		33.457,67	
E2.3.1.05	Trasferimenti correnti versati alla UE e al Resto del Mondo	0,00		0,00	
E2.3.2	Contributi agli investimenti	0,00		0,00	
E2.3.2.03	Contributi agli investimenti a Imprese	0,00		0,00	
E2.4	Accantonamenti		0,00		602.403,50
E2.4.1	Accantonamento a fondo svalutazione crediti	0,00		0,00	
E2.4.1.01	Accantonamento a fondo svalutazione crediti di natura tributaria	0,00		0,00	
E2.4.1.02	Accantonamento a fondo svalutazione crediti per trasferimenti e contributi	0,00		0,00	
E2.4.1.03	Accantonamento a fondo svalutazione crediti per crediti verso clienti ed	0,00		0,00	



Codice Conto	Descrizione	Anno 2016		Anno 2015	
		Parziali	Totali	Parziali	Totali
E2.4.1.99	utenti Accantonamento a fondo svalutazione altri crediti	0,00		0,00	
E2.4.2	Accantonamento a fondo rischi	0,00		602.403,50	
E2.4.2.01	Accantonamenti per rischi	0,00		602.403,50	
E2.4.3	Altri accantonamenti	0,00		0,00	
E2.4.3.01	Accantonamenti per rinnovi contrattuali	0,00		0,00	
E2.4.3.99	Atri accantonamenti n.a.c.	0,00		0,00	
Totale Componenti negativi della gestione			122.633.194,91		118.214.777,05
Differenza tra valore e costi della produzione			4.544.622,87		1.342.862,88
E3	Proventi e oneri finanziari				
E3.1	Oneri finanziari		180.591,77		189.047,19
E3.1.1	Interessi	180.591,77		189.047,19	
E3.1.1.02	Interessi passivi su finanziamenti specifici pagati ad amministrazioni pubbliche	0,00		0,00	
E3.1.1.03	Interessi passivi su finanziamenti specifici pagati a imprese	180.591,77		189.047,19	
E3.1.1.06	Altri oneri per interessi pagati ad amministrazioni pubbliche	0,00		0,00	
E3.1.1.07	Altri oneri per interessi pagati ad altri soggetti	0,00		0,00	
E3.1.1.08	Oneri finanziari derivanti dalla estinzione anticipata di prestiti	0,00		0,00	
E3.1.1.99	Altri Oneri per interessi diversi	0,00		0,00	
E3.1.2	Altri oneri finanziari	0,00		0,00	
E3.1.2.99	Altri oneri finanziari n.a.c.	0,00		0,00	
E3.2	Proventi finanziari		102,16		1,66
E3.2.1	Proventi da titoli obbligazionari	0,00		0,00	
E3.2.1.02	Proventi da titoli obbligazionari a medio lungo termine	0,00		0,00	
E3.2.2	Proventi da finanziamenti specifici	0,00		0,00	



Codice Conto	Descrizione	Anno 2016		Anno 2015	
		Parziali	Totali	Parziali	Totali
E3.2.2.02	Proventi da finanziamenti a medio lungo termine	0,00		0,00	
E3.2.3	Altri proventi finanziari	102,16		1,66	
E3.2.3.03	Proventi derivanti dalla distribuzione di dividendi da altre imprese	0,00		0,00	
E3.2.3.04	Interessi attivi da conti della tesoreria dello Stato o di altre amministrazioni pubbliche	0,00		0,00	
E3.2.3.05	Interessi attivi da depositi bancari o postali	102,16		1,66	
E3.2.3.09	Remunerazione su depositi fruttiferi presso Banca d'Italia	0,00		0,00	
E3.2.3.12	Interessi di mora	0,00		0,00	
E3.2.3.13	Altri interessi attivi	0,00		0,00	
E3.2.3.14	Utili e avanzi distribuiti	0,00		0,00	
Totale Proventi e oneri finanziari			-180.489,61		-189.045,53
E4	Rettifiche di valore di attività finanziarie				
Totale Rettifiche di valore di attività finanziarie			0,00		0,00
E5	Proventi e oneri straordinari				
E5.1	Oneri straordinari		3.266.611,33		3.354,61
E5.1.1	Sopravvenienze passive	3.260.620,14		2.454,10	
E5.1.1.01	Arretrati al personale dipendente	0,00		0,00	
E5.1.1.02	Arretrati per oneri per il personale in quiescenza: pensioni, pensioni integrative e altro	0,00		0,00	
E5.1.1.03	Rimborsi	0,00		0,00	
E5.1.1.99	Altre sopravvenienze passive	3.260.620,14		2.454,10	
E5.1.2	Insussistenze dell'attivo	5.991,19		900,51	
E5.1.2.01	Insussistenze dell'attivo	5.991,19		900,51	
E5.1.4	Minusvalenze	0,00		0,00	
E5.1.4.01	Minusvalenza da alienazione di beni materiali	0,00		0,00	



Codice Conto	Descrizione	Anno 2016		Anno 2015	
		Parziali	Totali	Parziali	Totali
E5.1.4.02	Minusvalenza da alienazione di Terreni e beni materiali non prodotti	0,00		0,00	
E5.1.4.03	Minusvalenza da alienazione di beni immateriali	0,00		0,00	
E5.1.4.04	Minusvalenze da alienazione di azioni e partecipazioni e conferimenti di capitale	0,00		0,00	
E5.1.4.05	Minusvalenze da alienazione di quote di fondi comuni di investimento	0,00		0,00	
E5.1.4.06	Minusvalenze da alienazione di titoli obbligazionari a breve termine	0,00		0,00	
E5.1.4.07	Minusvalenze da alienazione di titoli obbligazionari a medio-lungo termine	0,00		0,00	
E5.1.9	Altri oneri straordinari	0,00		0,00	
E5.1.9.01	Altri oneri straordinari	0,00		0,00	
E5.2	Proventi straordinari		140.574,91		6.586,44
E5.2.1	Trasferimenti in conto capitale	0,00		0,00	
E5.2.1.10	Altri trasferimenti in conto capitale da amministrazioni pubbliche	0,00		0,00	
E5.2.1.14	Altri trasferimenti in conto capitale dall'Unione Europea e dal Resto del Mondo	0,00		0,00	
E5.2.2	Insussistenze del passivo	140.542,91		0,00	
E5.2.2.01	Insussistenze del passivo	140.542,91		0,00	
E5.2.3	Sopravvenienze attive	32,00		6.586,44	
E5.2.3.01	Rimborsi di imposte	32,00		0,00	
E5.2.3.99	Altre sopravvenienze attive	0,00		6.586,44	
E5.2.4	Plusvalenze	0,00		0,00	
E5.2.4.01	Plusvalenza da alienazione di beni materiali	0,00		0,00	
E5.2.4.04	Plusvalenze da alienazione di azioni e partecipazioni e conferimenti di capitale	0,00		0,00	
E5.2.4.06	Plusvalenze da alienazione di titoli obbligazionari a breve termine	0,00		0,00	
E5.2.4.07	Plusvalenze da alienazione di titoli obbligazionari a medio-lungo termine	0,00		0,00	



Codice Conto	Descrizione	Anno 2016		Anno 2015	
		Parziali	Totali	Parziali	Totali
E5.2.9	Altri proventi straordinari	0,00		0,00	
E5.2.9.99	Altri proventi straordinari n.a.c.	0,00		0,00	
Totale Proventi e oneri straordinari			-3.126.036,42		3.231,83
Avanzo Economico			1.238.096,84		1.157.049,18
Disavanzo Economico					
Pareggio Economico					

ATTIVITA'	2016	2015	PASSIVITA'	2016	2015
P1) Attivo			P2) Passivo		
P1.1) Crediti verso soci e partecipanti			P2.1) Patrimonio netto		
P1.1.1) Crediti verso i soci per versamenti ancora dovuti			P2.1.1) Capitale		
P1.1.1.01) Crediti verso i soci per versamenti ancora dovuti			P2.1.1.01) Capitale sociale		
TOTALE Crediti verso i soci per versamenti ancora dovuti	0,00	0,00	TOTALE Capitale sociale	0,00	0,00
TOTALE Crediti verso i soci per versamenti ancora dovuti	0,00	0,00	P2.1.1.02) Fondo di dotazione		
P1.1.2) Crediti verso Amministrazioni per versamenti di fondo di dotazione ancora dovuto			TOTALE Fondo di dotazione	0,00	0,00
P1.1.2.01) Crediti verso Amministrazioni per versamenti di fondo di dotazione ancora dovuto			TOTALE Capitale	0,00	0,00
TOTALE Crediti verso Amministrazioni per versamenti di fondo di dotazione ancora dovuto	0,00	0,00	P2.1.2) Riserve		
TOTALE Crediti verso Amministrazioni per versamenti di fondo di dotazione ancora dovuto	0,00	0,00	P2.1.2.01) Riserve da utili		
TOTALE Crediti verso soci e partecipanti	0,00	0,00	TOTALE Riserve da utili	122.116.992,81	120.959.943,63
P1.2) Immobilizzazioni			P2.1.2.02) Riserve da capitale		
P1.2.1) Immobilizzazioni immateriali			TOTALE Riserve da capitale	0,00	0,00
P1.2.1.01) Costi di impianto e di ampliamento			P2.1.2.03) Riserve da permessi di costruire		
TOTALE Costi di impianto e di ampliamento	0,00	0,00	TOTALE Riserve da permessi di costruire	0,00	0,00
P1.2.1.02) Costi di ricerca, sviluppo e pubblicità			P2.1.2.04) Altre riserve distintamente indicate		
TOTALE Costi di ricerca, sviluppo e pubblicità	0,00	0,00	TOTALE Altre riserve distintamente indicate	0,00	0,00

ATTIVITA'	2016	2015	PASSIVITA'	2016	2015
P1.2.1.03) Diritti di brevetto, utilizzazione di opere dell'ingegno e software			TOTALE Riserve	122.116.992,81	120.959.943,63
TOTALE Diritti di brevetto, utilizzazione di opere dell'ingegno e software	5.549,64	6.060,00	P2.1.3) Altri conferimenti di capitale		
P1.2.1.04) Concessioni, licenze, marchi e diritti simili			P2.1.3.01) Lasciti e donazioni vincolati		
TOTALE Concessioni, licenze, marchi e diritti simili	13.828,40	13.828,40	TOTALE Lasciti e donazioni vincolati	0,00	0,00
P1.2.1.05) Avviamento			P2.1.3.02) Lasciti e donazioni non vincolati		
TOTALE Avviamento	0,00	0,00	TOTALE Lasciti e donazioni non vincolati	0,00	0,00
P1.2.1.06) Immobilizzazioni immateriali in corso e acconti			P2.1.3.03) Beni patrimoniali acquisiti per devoluzione		
TOTALE Immobilizzazioni immateriali in corso e acconti	0,00	0,00	TOTALE Beni patrimoniali acquisiti per devoluzione	0,00	0,00
P1.2.1.07) Manutenzione straordinaria su beni demaniali di terzi			P2.1.3.04) Conferimenti di capitale da pubbliche amministrazioni		
TOTALE Manutenzione straordinaria su beni demaniali di terzi	420.901,90	396.082,51	TOTALE Conferimenti di capitale da pubbliche amministrazioni	0,00	0,00
P1.2.1.99) Altre immobilizzazioni immateriali			P2.1.3.05) Altri conferimenti di capitale a enti pubblici n.a.c.		
TOTALE Altre immobilizzazioni immateriali	0,00	0,00	TOTALE Altri conferimenti di capitale a enti pubblici n.a.c.	0,00	0,00
TOTALE Immobilizzazioni immateriali	440.279,94	415.970,91	TOTALE Altri conferimenti di capitale	0,00	0,00
P1.2.2) Immobilizzazioni materiali			P2.1.4) Risultato economico dell'esercizio		
P1.2.2.01) Beni demaniali			P2.1.4.01) Risultato economico dell'esercizio		
TOTALE Beni demaniali	2.676.322,75	0,00	TOTALE Risultato economico dell'esercizio	1.238.096,84	1.157.049,18
P1.2.2.02) Immobilizzazioni materiali non demaniali			TOTALE Risultato economico dell'esercizio	1.238.096,84	1.157.049,18

ATTIVITA'	2016	2015	PASSIVITA'	2016	2015
TOTALE Immobilizzazioni materiali non demaniali	38.960.401,08	42.511.464,19	TOTALE Patrimonio netto	123.355.089,65	122.116.992,81
P1.2.2.03) Patrimonio naturale non prodotto			P2.2) Fondi per rischi e oneri e altri fondi		
TOTALE Patrimonio naturale non prodotto	0,00	0,00	P2.2.1) Fondi per trattamento di quiescenza		
P1.2.2.04) Immobilizzazioni materiali in corso			P2.2.1.01) Fondi per trattamento di quiescenza		
TOTALE Immobilizzazioni materiali in corso	5.064.079,20	1.761.634,19	TOTALE Fondi per trattamento di quiescenza	0,00	0,00
P1.2.2.05) Immobilizzazioni materiali acquistite mediante leasing finanziario			TOTALE Fondi per trattamento di quiescenza	0,00	0,00
TOTALE Immobilizzazioni materiali acquistite mediante leasing finanziario	0,00	0,00	P2.2.2) Fondi per imposte		
TOTALE Immobilizzazioni materiali	46.700.803,03	44.273.098,38	P2.2.2.01) Fondi per imposte		
P1.2.3) Immobilizzazioni finanziarie			TOTALE Fondi per imposte	0,00	0,00
P1.2.3.01) Partecipazioni			TOTALE Fondi per imposte	0,00	0,00
TOTALE Partecipazioni	25.500,00	25.000,00	P2.2.3) Fondo ammortamento		
P1.2.3.02) Crediti			P2.2.3.01) Fondo ammortamento di immobilizzazioni materiali		
TOTALE Crediti	0,00	0,00	TOTALE Fondo ammortamento di immobilizzazioni materiali	0,00	0,00
P1.2.3.03) Altri titoli			P2.2.3.02) Fondo ammortamento di immobilizzazioni immateriali		
TOTALE Altri titoli	75.100,00	75.100,00	TOTALE Fondo ammortamento di immobilizzazioni immateriali	0,00	0,00
TOTALE Immobilizzazioni finanziarie	100.600,00	100.100,00	TOTALE Fondo ammortamento	0,00	0,00
TOTALE Immobilizzazioni	47.241.682,97	44.789.169,29	P2.2.4) Fondo per svalutazione crediti		

ATTIVITA'	2016	2015	PASSIVITA'	2016	2015
P1.3) Attivo circolante			P2.2.4.01) Fondo svalutazione crediti		
P1.3.1) Rimanenze			TOTALE Fondo svalutazione crediti	0,00	0,00
P1.3.1.01) Rimanenze di materie prime, sussidiarie e di consumo			TOTALE Fondo per svalutazione crediti	0,00	0,00
TOTALE Rimanenze di materie prime, sussidiarie e di consumo	0,00	0,00	P2.2.9) Altri fondi		
P1.3.1.02) Rimanenze di semilavorati			P2.2.9.01) Fondo rinnovi contrattuali		
TOTALE Rimanenze di semilavorati	0,00	0,00	TOTALE Fondo rinnovi contrattuali	0,00	0,00
P1.3.1.03) Lavori in corso su ordinazione			P2.2.9.02) Fondo ammortamento titoli		
TOTALE Lavori in corso su ordinazione	0,00	0,00	TOTALE Fondo ammortamento titoli	0,00	0,00
P1.3.1.04) Rimanenze di prodotti finiti			P2.2.9.99) Altri fondi		
TOTALE Rimanenze di prodotti finiti	0,00	0,00	TOTALE Altri fondi	1.384.841,01	1.384.841,01
P1.3.1.05) Acconti			TOTALE Altri fondi	1.384.841,01	1.384.841,01
TOTALE Acconti	0,00	0,00	TOTALE Fondi per rischi e oneri e altri fondi	1.384.841,01	1.384.841,01
TOTALE Rimanenze	0,00	0,00	P2.3) Fondo per trattamento fine rapporto		
P1.3.2) Crediti			P2.3.1) Fondo per trattamento fine rapporto		
P1.3.2.01) Crediti di natura tributaria, contributiva e perequativa			P2.3.1.01) Fondo per trattamento fine rapporto		
TOTALE Crediti di natura tributaria, contributiva e perequativa	0,00	0,00	TOTALE Fondo per trattamento fine rapporto	25.842.525,79	22.471.171,01
P1.3.2.02) Crediti verso clienti e utenti			TOTALE Fondo per trattamento fine rapporto	25.842.525,79	22.471.171,01
TOTALE Crediti verso clienti e utenti	30.594,97	40.002,68	TOTALE Fondo per trattamento fine rapporto	25.842.525,79	22.471.171,01

ATTIVITA'	2016	2015	PASSIVITA'	2016	2015
P1.3.2.03) Crediti per trasferimenti correnti			P2.4) Debiti		
TOTALE Crediti per trasferimenti correnti	6.091.879,96	5.802.862,26	P2.4.1) Debiti da finanziamento		
P1.3.2.04) Crediti per contributi agli investimenti			P2.4.1.01) Prestiti obbligazionari		
TOTALE Crediti per contributi agli investimenti	7.000,00	49.000,00	TOTALE Prestiti obbligazionari	0,00	0,00
P1.3.2.05) Crediti per altri trasferimenti in conto capitale			P2.4.1.02) Debiti verso banche e istituto tesoriere		
TOTALE Crediti per altri trasferimenti in conto capitale	0,00	0,00	TOTALE Debiti verso banche e istituto tesoriere	0,00	0,00
P1.3.2.06) Crediti per trasferimenti per conto terzi			P2.4.1.03) Debiti verso Amministrazioni pubbliche		
TOTALE Crediti per trasferimenti per conto terzi	0,00	0,00	TOTALE Debiti verso Amministrazioni pubbliche	0,00	0,00
P1.3.2.07) Crediti per proventi di attività finanziarie			P2.4.1.04) Debiti verso altri finanziatori		
TOTALE Crediti per proventi di attività finanziarie	102,16	0,00	TOTALE Debiti verso altri finanziatori	3.871.108,86	3.951.053,65
P1.3.2.08) Altri crediti			TOTALE Debiti da finanziamento	3.871.108,86	3.951.053,65
TOTALE Altri crediti	1.275.850,74	1.399.079,63	P2.4.2) Debiti verso fornitori		
P1.3.2.09) Fatture da emettere			P2.4.2.01) Debiti verso fornitori		
TOTALE Fatture da emettere	0,00	0,00	TOTALE Debiti verso fornitori	2.700.867,38	1.123.907,99
TOTALE Crediti	7.405.427,83	7.290.944,57	TOTALE Debiti verso fornitori	2.700.867,38	1.123.907,99
P1.3.3) Attività finanziarie che non costituiscono immobilizzazioni			P2.4.3) Debiti per trasferimenti e contributi		
P1.3.3.01) Partecipazioni			P2.4.3.01) Debiti per altri trasferimenti ad Amministrazioni pubbliche		
TOTALE Partecipazioni	0,00	0,00	TOTALE Debiti per altri trasferimenti ad Amministrazioni pubbliche	0,00	0,00

ATTIVITA'	2016	2015	PASSIVITA'	2016	2015
P1.3.3.02) Altri titoli			P2.4.3.02) Debiti per trasferimenti correnti		
TOTALE Altri titoli	0,00	0,00	TOTALE Debiti per trasferimenti correnti	1.259.162,85	49.594,33
TOTALE Attività finanziarie che non costituiscono immobilizzazioni	0,00	0,00	P2.4.3.03) Debiti per trasferimenti per conto terzi		
P1.3.4) Disponibilità liquide			TOTALE Debiti per trasferimenti per conto terzi	0,00	0,00
P1.3.4.01) Conto di tesoreria			P2.4.3.04) Debiti per contributi agli investimenti		
TOTALE Conto di tesoreria	127.064.608,28	119.794.682,90	TOTALE Debiti per contributi agli investimenti	0,00	0,00
P1.3.4.02) Altri depositi bancari e postali			P2.4.3.05) Debiti per trasferimenti in conto capitale		
TOTALE Altri depositi bancari e postali	0,00	0,00	TOTALE Debiti per trasferimenti in conto capitale	0,00	0,00
P1.3.4.03) Assegni			TOTALE Debiti per trasferimenti e contributi	1.259.162,85	49.594,33
TOTALE Assegni	0,00	0,00	P2.4.4) Acconti ricevuti		
P1.3.4.04) Denaro e valori in cassa			P2.4.4.01) Acconti ricevuti		
TOTALE Denaro e valori in cassa	0,00	0,00	TOTALE Acconti ricevuti	0,00	0,00
TOTALE Disponibilità liquide	127.064.608,28	119.794.682,90	TOTALE Acconti ricevuti	0,00	0,00
TOTALE Attivo circolante	134.470.036,11	127.085.627,47	P2.4.5) Debiti tributari		
P1.4) Ratei e risconti			P2.4.5.01) Debiti per imposte di natura corrente a carico dell'ente		
P1.4.1) Ratei attivi			TOTALE Debiti per imposte di natura corrente a carico dell'ente	585.919,10	500.694,47
P1.4.1.01) Ratei attivi			P2.4.5.02) Debiti per imposte in conto capitale		
TOTALE Ratei attivi	0,00	0,00	TOTALE Debiti per imposte in conto capitale	0,00	0,00

ATTIVITA'	2016	2015	PASSIVITA'	2016	2015
TOTALE Ratei attivi	0,00	0,00	P2.4.5.03) Debiti per rimborso di imposte		
P1.4.2) Risconti attivi			TOTALE Debiti per rimborso di imposte	0,00	0,00
P1.4.2.01) Risconti attivi			P2.4.5.04) Debiti per imposte riscosse per conto terzi		
TOTALE Risconti attivi	0,00	0,00	TOTALE Debiti per imposte riscosse per conto terzi	0,00	0,00
TOTALE Risconti attivi	0,00	0,00	P2.4.5.05) Debiti tributari a titolo di sostituto di imposta		
TOTALE Ratei e risconti	0,00	0,00	TOTALE Debiti tributari a titolo di sostituto di imposta	1.900.701,00	1.904.493,98
TOTALE Attivo	181.711.719,08	171.874.796,76	P2.4.5.06) Debiti IVA		
			TOTALE Debiti IVA	0,00	0,00
			TOTALE Debiti tributari	2.486.620,10	2.405.188,45
			P2.4.6) Debiti previdenziali e assistenziali		
			P2.4.6.01) Contributi		
			TOTALE Contributi	1.670.225,33	1.672.689,29
			P2.4.6.02) Ritenute		
			TOTALE Ritenute	865.086,79	863.431,17
			TOTALE Debiti previdenziali e assistenziali	2.535.312,12	2.536.120,46
			P2.4.7) Altri debiti		
			P2.4.7.01) Debiti verso il personale dipendente		
			TOTALE Debiti verso il personale dipendente	457.172,78	139.005,98

ATTIVITA'	2016	2015	PASSIVITA'	2016	2015
			P2.4.7.02) Debiti verso organi istituzionali dell'ente		
			TOTALE Debiti verso organi istituzionali dell'ente	12.229,33	19.055,72
			P2.4.7.03) Debiti verso creditori diversi		
			TOTALE Debiti verso creditori diversi	613.242,25	135.991,46
			P2.4.7.04) Altri debiti diversi		
			TOTALE Altri debiti diversi	1.817.749,53	792.294,68
			TOTALE Altri debiti	2.900.393,89	1.086.347,84
			P2.4.8) Fatture da ricevere		
			P2.4.8.01) Fatture da ricevere		
			TOTALE Fatture da ricevere	401.217,77	0,00
			TOTALE Fatture da ricevere	401.217,77	0,00
			TOTALE Debiti	16.154.682,97	11.152.212,72
			P2.5) Ratei e risconti e contributi agli investimenti		
			P2.5.1) Ratei passivi		
			P2.5.1.01) Ratei di debito su costi del personale		
			TOTALE Ratei di debito su costi del personale	0,00	0,00
			P2.5.1.02) Ratei di debito su acquisti di servizi ed utilizzo di beni di terzi		
			TOTALE Ratei di debito su acquisti di servizi ed utilizzo di beni di terzi	0,00	0,00

ATTIVITA'	2016	2015	PASSIVITA'	2016	2015
			P2.5.1.03) Ratei di debito su altri costi		
			TOTALE Ratei di debito su altri costi	14.974.579,66	14.749.579,21
			TOTALE Ratei passivi	14.974.579,66	14.749.579,21
			P2.5.2) Risconti passivi		
			P2.5.2.01) Concessioni pluriennali		
			TOTALE Concessioni pluriennali	0,00	0,00
			P2.5.2.02) Risconti per progetti in corso		
			TOTALE Risconti per progetti in corso	0,00	0,00
			P2.5.2.09) Altri risconti passivi		
			TOTALE Altri risconti passivi	0,00	0,00
			TOTALE Risconti passivi	0,00	0,00
			P2.5.3) Contributi agli investimenti		
			P2.5.3.01) Contributi agli investimenti		
			TOTALE Contributi agli investimenti	0,00	0,00
			TOTALE Contributi agli investimenti	0,00	0,00
			TOTALE Ratei e risconti e contributi agli investimenti	14.974.579,66	14.749.579,21
			TOTALE Passivo	181.711.719,08	171.874.796,76
Totale Attivo	181.711.719,08	171.874.796,76	Totale Passivo	181.711.719,08	171.874.796,76

CONTI D'ORDINE					
Attivo	2016	2015	Passivo	2016	2015
P3) Conti d'ordine			P3) Conti d'ordine		
P3.1) Impegni, beni di terzi e garanzie			P3.1) Impegni, beni di terzi e garanzie		
P3.1.1) Impegni			P3.1.1) Impegni		
P3.1.1.01) Impegni finanziari			P3.1.1.01) Impegni finanziari		
P3.1.1.02) Altri impegni			P3.1.1.02) Altri impegni		
P3.1.2) Beni			P3.1.2) Beni		
P3.1.2.01) Beni propri			P3.1.2.01) Beni propri		
P3.1.2.02) Beni di terzi			P3.1.2.02) Beni di terzi		
P3.1.3) Garanzie			P3.1.3) Garanzie		
P3.1.3.01) Garanzie prestate a Amministrazioni Pubbliche			P3.1.3.01) Garanzie prestate a Amministrazioni Pubbliche		
P3.1.3.02) Garanzie prestate a imprese controllate			P3.1.3.02) Garanzie prestate a imprese controllate		
P3.1.3.03) Garanzie prestate a imprese partecipate			P3.1.3.03) Garanzie prestate a imprese partecipate		
P3.1.3.04) Garanzie prestate a altre imprese			P3.1.3.04) Garanzie prestate a altre imprese		
P3.1.3.05) Garanzie prestate a altri			P3.1.3.05) Garanzie prestate a altri		

Conto del Bilancio - Gestione delle Entrate - Esercizio 2015

Titolo	Denominazione	Residui Attivi al 1/1/2015 (RS)	Previsioni Definitive di Competenza (CP) al 31/12/2015	Previsioni Definitive di Cassa (CS) al 31/12/2015	Riscossioni in C/Residui (RR)	Riscossioni in C/Competenza (RC)	Totale Riscossioni (TR=RR+RC)	Accertamenti (A)	Maggiori o Minori Entrate di Comp. = CP-A	Maggiori o Minori Entrate di Cassa = CS-TR	Residui Attivi da esercizi precedenti (EP=RS-RR) (include var. Residui)	Residui Attivi da esercizio di comp. (EC=A-RC)	Totale Residui Attivi da riportare (TR-EP+EC)	
UTILIZZO AVANZO DI AMMINISTRAZIONE			113.958.659,65											
Titolo 1	Entrate correnti di natura tributaria, contributiva e perequativa	E.1.												
	Totale Titolo 1	0,00	0,00	0,00	0,00	0,00	0,00	0,00	0,00	0,00	0,00	0,00	0,00	
Titolo 2	Trasferimenti correnti	E.2.												
	<i>Trasferimenti correnti</i>	<i>E.2.01.</i>												
	Trasferimenti correnti da Amministrazioni pubbliche	E.2.01.01.	19.737.953,32	105.004.640,83	133.887.622,24	11.955.122,74	103.095.776,99	115.050.899,73	105.004.640,83	0,00	18.836.722,51	7.781.015,29	1.908.863,84	9.689.879,13
	Trasferimenti correnti da Imprese	E.2.01.03.	369.082,85	286.103,63	672.684,48	71.251,48	286.103,63	357.355,11	286.103,63	0,00	315.329,37	278.830,37	0,00	278.830,37
	Trasferimenti correnti dall'Unione Europea e dal Resto del Mondo	E.2.01.05.	606.351,64	6.239.521,61	7.032.273,25	324.390,80	5.780.401,03	6.104.791,83	6.239.521,61	0,00	927.481,42	270.958,15	459.120,58	730.078,73
	Totale Titolo 2	20.713.387,81	111.530.266,07	141.592.579,97	12.350.765,02	109.162.281,65	121.513.046,67	111.530.266,07	0,00	20.079.533,30	8.330.803,81	2.367.984,42	10.698.788,23	
Titolo 3	Entrate extratributarie	E.3.												
	<i>Vendita di beni e servizi e proventi derivanti dalla gestione dei beni</i>	<i>E.3.01.</i>												
	Entrate dalla vendita e dall'erogazione di servizi	E.3.01.02.	296.094,64	668.434,14	923.338,09	280.692,64	625.931,46	906.624,10	668.434,14	0,00	16.713,99	0,00	42.502,68	42.502,68
	Proventi derivanti dalla gestione dei beni	E.3.01.03.	309,88	0,00	309,88	309,88	0,00	309,88	0,00	0,00	0,00	0,00	0,00	
	<i>Interessi attivi</i>	<i>E.3.03.</i>												
	Altri interessi attivi	E.3.03.03.	0,00	1,66	1,66	0,00	1,66	1,66	1,66	0,00	0,00	0,00	0,00	
	<i>Rimborsi e altre entrate correnti</i>	<i>E.3.05.</i>												
	Indennizzi di assicurazione	E.3.05.01.	10.224,00	2.473,51	12.697,51	0,00	2.473,51	2.473,51	2.473,51	0,00	10.224,00	10.224,00	0,00	10.224,00
	Altre entrate correnti n.a.c.	E.3.05.99.	15.040,30	456.020,03	477.701,08	11.228,63	376.807,65	388.036,28	456.020,03	0,00	89.664,80	3.811,67	79.212,38	83.024,05
	Totale Titolo 3	321.668,82	1.126.929,34	1.414.048,22	292.231,15	1.005.214,28	1.297.445,43	1.126.929,34	0,00	116.602,79	14.035,67	121.715,06	135.750,73	
Titolo 4	Entrate in conto capitale	E.4.												
	<i>Contributi agli investimenti</i>	<i>E.4.02.</i>												
	Contributi agli investimenti da amministrazioni pubbliche	E.4.02.01.	724.769,04	125.193,48	718.650,38	28.000,00	118.193,48	146.193,48	125.193,48	0,00	572.456,90	696.769,04	7.000,00	703.769,04
	Contributi agli investimenti da Imprese	E.4.02.03.	61.307,48	0,00	61.307,48	61.307,48	0,00	61.307,48	0,00	0,00	0,00	0,00	0,00	
	Contributi agli investimenti dall'Unione Europea e dal Resto del Mondo	E.4.02.05.	0,00	2.245.343,24	2.245.343,24	0,00	2.245.343,24	2.245.343,24	2.245.343,24	0,00	0,00	0,00	0,00	
	Totale Titolo 4	786.076,52	2.370.536,72	3.025.301,10	89.307,48	2.363.536,72	2.452.844,20	2.370.536,72	0,00	572.456,90	696.769,04	7.000,00	703.769,04	
Titolo 5	Entrate da riduzione di attività finanziarie	E.5.												
	Totale Titolo 5	0,00	0,00	0,00	0,00	0,00	0,00	0,00	0,00	0,00	0,00	0,00	0,00	
Titolo 6	Accensione Prestiti	E.6.												
	<i>Accensione mutui e altri finanziamenti a medio lungo termine</i>	<i>E.6.03.</i>												
	Finanziamenti a medio lungo termine	E.6.03.01.	1.366.910,31	0,00	1.366.910,31	0,00	0,00	0,00	0,00	0,00	1.366.910,31	1.366.910,31	0,00	1.366.910,31
	Totale Titolo 6	1.366.910,31	0,00	1.366.910,31	0,00	0,00	0,00	0,00	0,00	0,00	1.366.910,31	1.366.910,31	0,00	
Titolo 7	Anticipazioni da istituto tesoriere/cassiere	E.7.												
	Totale Titolo 7	0,00	0,00	0,00	0,00	0,00	0,00	0,00	0,00	0,00	0,00	0,00	0,00	
Titolo 8	Premi di emissione di titoli emessi dall'amministrazione	E.8.												
	Totale Titolo 8	0,00	0,00	0,00	0,00	0,00	0,00	0,00	0,00	0,00	0,00	0,00	0,00	
Titolo 9	Entrate per conto terzi e partite di giro	E.9.												
	<i>Entrate per partite di giro</i>	<i>E.9.01.</i>												
	Ritenute su redditi da lavoro dipendente	E.9.01.02.	887.383,88	19.615.333,61	20.514.058,98	22.940,35	19.603.643,23	19.626.583,58	19.615.333,61	0,00	887.475,40	864.443,53	11.690,38	876.133,91
	Ritenute su redditi da lavoro autonomo	E.9.01.03.	0,00	21.573,55	21.573,55	0,00	21.573,55	21.573,55	21.573,55	0,00	0,00	0,00	0,00	0,00
	Altre entrate per partite di giro	E.9.01.99.	474.775,20	8.165.293,19	8.693.407,19	448.526,17	7.744.634,31	8.193.160,48	8.160.768,56	4.524,63	500.246,71	25.189,01	416.134,25	441.323,26
	Totale Titolo 9	1.362.159,08	27.802.200,35	29.229.039,72	471.466,52	27.369.851,09	27.841.317,61	27.797.675,72	4.524,63	1.387.722,11	889.632,54	427.824,63	1.317.457,17	
TOTALE TITOLI		24.550.202,54	142.829.932,48	176.627.879,32	13.203.770,17	139.900.883,74	153.104.653,91	142.825.407,85	4.524,63	23.523.225,41	11.298.151,37	2.924.524,11	14.222.675,48	
TOTALE GENERALE DELLE ENTRATE		24.550.202,54	256.788.592,13	176.627.879,32	13.203.770,17	139.900.883,74	153.104.653,91	142.825.407,85	4.524,63	23.523.225,41	11.298.151,37	2.924.524,11	14.222.675,48	

Conto del Bilancio - Riepilogo Generale delle Spese - Esercizio 2015

Titolo	Denominazione	Residui Passivi al 1/1/2015 (RS)	Previsioni Definitive di Competenza (CP) al 31/12/2015	Previsioni Definitive di Cassa (CS) al 31/12/2015	Pagamenti in C/Residui (PR)	Pagamenti in C/Competenza (PC)	Totale Pagamenti (TR=PR+PC)	Impegni (I)	Economie di Competenza (EC=CP-I-FPV)	Fondo Pluriennale Vincolato (FPV)	Residui Passivi da esercizi precedenti (EP=RS-PR-Ricaricamento straordinario)	Residui Passivi da esercizio di comp. (EC-I-PC)	Totale Residui Passivi da riportare (TR-EP-EC)
DISAVANZO DI AMMINISTRAZIONE			0,00										
Titolo 1	Spese correnti U.1.												
	<i>Redditi da lavoro dipendente U.1.01.</i>												
	Retribuzioni lorde U.1.01.01.	2.077.861,32	90.668.644,98	94.988.773,52	1.465.392,16	58.791.681,80	60.257.073,96	60.198.735,96	30.469.909,02	0,00	357.427,52	1.407.054,16	1.764.481,68
	Contributi sociali a carico dell'ente U.1.01.02.	2.453.284,04	16.215.835,38	17.775.176,50	2.419.658,30	11.278.835,16	13.698.493,46	13.236.753,81	2.979.081,57	0,00	7.087,23	1.957.918,65	1.965.005,88
	<i>Imposte e tasse a carico dell'ente U.1.02.</i>												
	Imposte, tasse e proventi assimilati a carico dell'ente U.1.02.01.	36.542,83	3.235.851,12	3.260.269,91	31.146,57	1.865.920,84	1.897.067,41	2.424.584,98	811.266,14	0,00	3.318,00	558.664,14	561.982,14
	<i>Acquisto di beni e servizi U.1.03.</i>												
	Acquisto di beni U.1.03.01.	899.720,31	5.679.569,75	6.397.139,83	736.914,65	1.608.865,98	2.345.780,63	2.625.365,76	3.054.203,99	0,00	147.788,68	1.016.499,78	1.164.288,46
	Acquisto di servizi U.1.03.02.	7.773.258,87	45.998.024,57	51.898.976,91	6.558.163,54	11.413.164,53	17.971.328,07	15.561.689,31	30.436.335,26	0,00	1.061.184,18	4.148.524,78	5.209.708,96
	<i>Trasferimenti correnti U.1.04.</i>												
	Trasferimenti correnti a Amministrazioni Pubbliche U.1.04.01.	843.057,51	23.767.141,04	23.967.815,44	760.977,51	14.222.995,83	14.983.973,34	15.340.202,28	8.426.938,76	0,00	71.848,00	1.117.206,45	1.189.054,45
	Trasferimenti correnti a Famiglie U.1.04.02.	0,00	1.583.362,79	1.583.362,79	0,00	622.753,01	622.753,01	672.596,01	910.766,78	0,00	0,00	49.843,00	49.843,00
	Trasferimenti correnti a Imprese U.1.04.03.	5.239,85	50.302,93	50.389,57	5.239,85	24.973,50	30.213,35	38.232,43	12.070,50	0,00	0,00	13.258,93	13.258,93
	<i>Trasferimenti di tributi U.1.05.</i>												
	Trasferimenti di tributi a titolo di devoluzioni U.1.05.01.	0,00	15.000,00	15.000,00	0,00	12.022,88	12.022,88	12.022,88	2.977,12	0,00	0,00	0,00	0,00
	<i>Interessi passivi U.1.07.</i>												
	Interessi su Mutui e altri finanziamenti a medio lungo termine U.1.07.05.	0,00	191.799,43	191.799,43	0,00	189.047,19	189.047,19	189.049,79	2.749,64	0,00	0,00	2,60	2,60
	<i>Rimborsi e poste correttive delle entrate U.1.09.</i>												
	Rimborsi per spese di personale (comando, distacco, fuori ruolo...) U.1.09.01.	760.667,23	300.000,00	1.060.667,23	6.700,59	0,00	6.700,59	74.755,83	225.244,17	0,00	753.652,97	74.755,83	828.408,80
	<i>Altre spese correnti U.1.10.</i>												
	Fondi di riserva e altri accantonamenti U.1.10.01.	0,00	22.929.061,63	22.929.061,63	0,00	0,00	0,00	0,00	22.929.061,63	0,00	0,00	0,00	0,00
	Premi di assicurazione U.1.10.04.	5.642,00	209.716,40	212.019,40	2.737,00	205.879,40	208.616,40	205.959,40	3.757,00	0,00	1.220,00	80,00	1.300,00
	Spese dovute a sanzioni, risarcimenti e indennizzi U.1.10.05.	828,32	30.852,77	30.852,77	828,32	12.309,55	13.137,87	12.309,55	18.543,22	0,00	0,00	0,00	0,00
	Totale Titolo 1	14.856.102,28	210.875.162,79	224.361.304,93	11.987.758,49	100.248.449,67	112.236.208,16	110.592.257,99	100.282.904,80	0,00	2.403.526,58	10.343.808,32	12.747.334,90
Titolo 2	Spese in conto capitale U.2.												
	<i>Investimenti fissi lordi e acquisto di terreni U.2.02.</i>												
	Beni materiali U.2.02.01.	4.249.752,52	17.251.811,12	21.374.822,64	2.510.916,81	2.356.635,12	4.867.551,93	4.331.727,41	12.920.083,71	0,00	1.528.464,31	1.975.092,29	3.503.556,60
	Beni immateriali U.2.02.03.	119.103,73	485.350,24	555.363,22	118.649,87	264.563,18	383.213,05	265.140,62	220.209,62	0,00	0,00	577,44	577,44
	Totale Titolo 2	4.368.856,25	17.737.161,36	21.930.185,86	2.629.566,68	2.621.198,30	5.250.764,98	4.596.868,03	13.140.293,33	0,00	1.528.464,31	1.975.669,73	3.504.134,04
Titolo 3	Spese per incremento attività finanziarie U.3.												
	<i>Acquisizioni di attività finanziarie U.3.01.</i>												
	Acquisizioni di partecipazioni e conferimenti di capitale U.3.01.01.	0,00	205.500,00	205.500,00	0,00	0,00	0,00	500,00	205.000,00	0,00	0,00	500,00	500,00
	Acquisizione di titoli obbligazionari a medio-lungo termine U.3.01.04.	0,00	7.200,00	7.200,00	0,00	0,00	0,00	0,00	7.200,00	0,00	0,00	0,00	0,00
	Totale Titolo 3	0,00	212.700,00	212.700,00	0,00	0,00	0,00	500,00	212.200,00	0,00	0,00	500,00	500,00
Titolo 4	Rimborso Prestiti U.4.												
	<i>Rimborso mutui e altri finanziamenti a medio lungo termine U.4.03.</i>												
	Rimborso Mutui e altri finanziamenti a medio lungo termine U.4.03.01.	0,00	161.367,63	161.367,63	0,00	161.367,63	161.367,63	161.367,63	0,00	0,00	0,00	0,00	0,00
	Totale Titolo 4	0,00	161.367,63	161.367,63	0,00	161.367,63	161.367,63	161.367,63	0,00	0,00	0,00	0,00	0,00
Titolo 5	Chiusura Anticipazioni ricevute da Istituto tesoriere/cassiere U.5.												
	Totale Titolo 5	0,00	0,00	0,00	0,00	0,00	0,00	0,00	0,00	0,00	0,00	0,00	0,00
Titolo 6	Scarti di emissione di titoli emessi dall'amministrazione U.6.												
	Totale Titolo 6	0,00	0,00	0,00	0,00	0,00	0,00	0,00	0,00	0,00	0,00	0,00	0,00
Titolo 7	Uscite per conto terzi e partite di giro U.7.												
	<i>Uscite per partite di giro U.7.01.</i>												
	Versamenti di ritenute su Redditi da lavoro dipendente U.7.01.02.	2.800.471,31	19.615.333,61	21.132.388,40	2.799.972,06	16.850.220,83	19.650.192,89	19.615.333,61	0,00	0,00	499,25	2.765.112,78	2.765.612,03
	Versamenti di ritenute su Redditi da lavoro autonomo U.7.01.03.	0,00	21.573,55	21.573,55	0,00	19.260,43	19.260,43	21.573,55	0,00	0,00	0,00	2.313,12	2.313,12
	Altre uscite per partite di giro U.7.01.99.	512.203,14	8.165.293,19	8.230.887,92	501.263,42	7.437.003,59	7.938.267,01	8.160.768,56	4.524,63	0,00	10.712,80	723.764,97	734.477,77
	Totale Titolo 7	3.312.674,45	27.802.200,35	29.384.849,87	3.301.235,48	24.306.484,85	27.607.720,33	27.797.675,72	4.524,63	0,00	11.212,05	3.491.190,87	3.502.402,92
	TOTALE SPESE	22.537.632,98	256.788.592,13	276.050.408,29	17.918.560,65	127.337.500,45	145.256.061,10	143.148.669,37	113.639.922,76	0,00	3.943.202,94	15.811.168,92	19.754.371,86

III	Ritenute su redditi da lavoro dipendente	E.9.01.02.												
IV	Ritenute erariali su redditi da lavoro dipendente per conto terzi	E.9.01.02.01												
V	Ritenute erariali su redditi da lavoro dipendente per conto terzi	E.9.01.02.01.001	5.705,01	12.092.952,68	12.103.533,04	2.808,33	12.092.185,17	12.094.993,50	12.092.952,68	0,00	8.539,54	2.896,68	767,51	3.664,19
IV	Ritenute previdenziali e assistenziali su redditi da lavoro dipendente per conto terzi	E.9.01.02.02												
V	Ritenute previdenziali e assistenziali su redditi da lavoro dipendente per conto terzi	E.9.01.02.02.001	880.440,21	6.982.680,00	7.869.586,35	20.132,02	6.971.757,13	6.991.889,15	6.982.680,00	0,00	877.697,20	860.308,19	10.922,87	871.231,06
IV	Altre ritenute al personale dipendente per conto di terzi	E.9.01.02.99												
V	Altre ritenute al personale dipendente per conto di terzi	E.9.01.02.99.999	1.238,66	539.700,93	540.939,59	0,00	539.700,93	539.700,93	539.700,93	0,00	1.238,66	1.238,66	0,00	1.238,66
III	Ritenute su redditi da lavoro autonomo	E.9.01.03.												
IV	Ritenute erariali su redditi da lavoro autonomo per conto terzi	E.9.01.03.01												
V	Ritenute erariali su redditi da lavoro autonomo per conto terzi	E.9.01.03.01.001	0,00	21.560,38	21.560,38	0,00	21.560,38	21.560,38	21.560,38	0,00	0,00	0,00	0,00	0,00
IV	Ritenute previdenziali e assistenziali su redditi da lavoro autonomo per conto terzi	E.9.01.03.02												
V	Ritenute previdenziali e assistenziali su redditi da lavoro autonomo per conto terzi	E.9.01.03.02.001	0,00	13,17	13,17	0,00	13,17	13,17	13,17	0,00	0,00	0,00	0,00	0,00
III	Altre entrate per partite di giro	E.9.01.99.												
IV	Rimborso di fondi economici e carte aziendali	E.9.01.99.03												
V	Rimborso di fondi economici e carte aziendali	E.9.01.99.03.001	0,31	114.222,82	148.775,04	0,00	114.222,82	114.222,82	114.222,82	0,00	34.552,22	0,31	0,00	0,31
IV	Altre entrate per partite di giro diverse	E.9.01.99.99												
V	Altre entrate per partite di giro diverse	E.9.01.99.99.999	474.774,89	8.051.070,37	8.544.632,15	448.526,17	7.630.411,49	8.078.937,66	8.046.545,74	4.524,63	465.694,49	25.188,70	416.134,25	441.322,95
	TOTALE ENTRATE		24.550.202,54	142.829.932,48	176.627.879,32	13.203.770,17	139.900.883,74	153.104.653,91	142.825.407,85	4.524,63	23.523.225,41	11.298.151,37	2.924.524,11	14.222.675,48
	Fondo pluriennale vincolato per spese correnti		0,00	0,00	0,00	0,00	0,00	0,00	0,00	0,00	0,00	0,00	0,00	0,00
	Fondo pluriennale vincolato per spese in conto capitale		0,00	0,00	0,00	0,00	0,00	0,00	0,00	0,00	0,00	0,00	0,00	0,00
	UTILIZZO AVANZO DI AMMINISTRAZIONE			113.958.609,65										
	TOTALE GENERALE DELLE ENTRATE		24.550.202,54	256.788.542,13	176.627.879,32	13.203.770,17	139.900.883,74	153.104.653,91	142.825.407,85	4.524,63	23.523.225,41	11.298.151,37	2.924.524,11	14.222.675,48

Conto del Bilancio - Riepilogo Generale delle Spese - Esercizio 2015

			Residui Passivi al 1/1/2015 (RS)	Previsioni Definitive di Competenza (CP) al 31/12/2015	Previsioni Definitive di Cassa (CS) al 31/12/2015	Pagamenti in C/Residui (PR)	Pagamenti in C/Competenza (PC)	Totale Pagamenti (TR=PR+PC)	Impegni (I)	Economie di Competenza (ECP=CP-I-FPV)	Fondo Pluriennale Vincolato (FPV)	Residui Passivi da esercizi precedenti (EP=RS-PR-Ricaccamento straordinario)	Residui Passivi da esercizio di comp. (EC=I-PC)	Totale Residui Passivi da riportare (TR=EP+EC)
DISAVANZO DI AMMINISTRAZIONE											0,00	0,00	0,00	
I	Spese correnti	U.1.	14.856.102,28	210.875.162,79	224.361.304,93	11.987.758,49	100.248.449,67	112.236.208,16	110.592.257,99	100.282.904,80	0,00	2.403.526,58	10.343.808,32	12.747.334,90
II	Redditi da lavoro dipendente	U.1.01.												
III	Retribuzioni lorde	U.1.01.01.												
IV	Retribuzioni in denaro	U.1.01.01.01												
V	Voci stipendiali corrisposte al personale a tempo indeterminato	U.1.01.01.01.002	17.494,03	40.691.191,09	40.691.191,09	17.494,03	37.514.886,76	37.532.380,79	37.514.886,76	3.176.304,33	0,00	0,00	0,00	0,00
V	Indennità ed altri compensi, esclusi i rimborsi spesa per missione, corrisposti al personale a tempo ind.	U.1.01.01.01.004	248,65	10.649.719,79	10.649.719,79	186,72	5.569.745,16	5.569.931,88	5.572.151,43	5.077.568,36	0,00	61,93	2.406,27	2.468,20
V	Voci stipendiali corrisposte al personale a tempo determinato	U.1.01.01.01.006	1.021.834,56	6.965.207,34	8.270.018,73	796.793,42	2.366.229,87	3.163.023,29	3.254.703,83	3.710.503,51	0,00	92,47	888.473,96	888.566,43
V	Indennità ed altri compensi, esclusi i rimborsi spesa documentati per missione, corrisposti al personale a tempo determinato	U.1.01.01.01.008	586.080,74	2.523.494,61	3.259.466,56	216.953,78	1.082.944,51	1.299.898,29	1.421.187,73	1.102.306,88	0,00	342.724,45	338.243,22	680.967,67
V	Assegni di ricerca	U.1.01.01.01.009	154.358,25	25.869.398,78	28.036.135,62	136.119,32	10.534.958,38	10.671.077,70	10.591.984,66	15.277.414,12	0,00	14.548,67	57.026,28	71.574,95
V	Assegni di studio	U.1.01.01.01.010	0,00	2.057.531,62	2.057.531,62	0,00	930.781,21	930.781,21	937.208,70	1.120.322,92	0,00	0,00	6.427,49	6.427,49
IV	Altre spese per il personale	U.1.01.01.02												
V	Contributi per asili nido e strutture sportive, ricreative o di vacanza messe a disposizione dei lavoratori dipendenti e delle loro famiglie e altre spese per il benessere del personale	U.1.01.01.02.001	27.135,16	906.592,63	906.592,63	27.135,16	63.117,28	90.252,44	63.117,28	843.475,35	0,00	0,00	0,00	0,00
V	Buoni pasto	U.1.01.01.02.002	270.709,93	1.005.509,12	1.118.117,48	270.709,73	729.018,63	999.728,36	843.495,57	162.013,55	0,00	0,00	114.476,94	114.476,94
III	Contributi sociali a carico dell'ente	U.1.01.02.												
IV	Contributi sociali effettivi a carico dell'ente	U.1.01.02.01												
V	Contributi obbligatori per il personale	U.1.01.02.01.001	2.453.284,04	15.906.079,93	17.465.421,05	2.419.658,30	11.045.985,05	13.465.643,35	12.926.998,36	2.979.081,57	0,00	7.087,23	1.881.013,31	1.888.100,54
V	Contributi previdenza complementare	U.1.01.02.01.002	0,00	331,30	331,30	0,00	331,30	331,30	331,30	0,00	0,00	0,00	0,00	0,00
V	Contributi per indennità di fine rapporto	U.1.01.02.01.003	0,00	309.424,15	309.424,15	0,00	232.518,81	232.518,81	309.424,15	0,00	0,00	0,00	76.905,34	76.905,34
II	Imposte e tasse a carico dell'ente	U.1.02.												
III	Imposte, tasse e proventi assimilati a carico dell'ente	U.1.02.01.												
IV	Imposta regionale sulle attività produttive (IRAP)	U.1.02.01.01												
V	Imposta regionale sulle attività produttive (IRAP)	U.1.02.01.01.001	0,00	3.076.245,28	3.076.245,28	0,00	1.753.756,17	1.753.756,17	2.277.211,96	799.033,32	0,00	0,00	523.455,79	523.455,79
IV	Tassa e/o tariffa smaltimento rifiuti solidi urbani	U.1.02.01.06												
V	Tassa e/o tariffa smaltimento rifiuti solidi urbani	U.1.02.01.06.001	36.542,83	146.942,48	171.361,27	31.146,57	101.516,04	132.662,61	136.720,39	10.222,09	0,00	3.318,00	35.204,35	38.522,35
IV	Tassa di circolazione dei veicoli a motore (tassa automobilistica)	U.1.02.01.09												
V	Tassa di circolazione dei veicoli a motore (tassa automobilistica)	U.1.02.01.09.001	0,00	882,99	882,99	0,00	882,16	882,16	882,16	0,83	0,00	0,00	0,00	0,00
IV	Imposte, tasse e proventi assimilati a carico dell'ente n.a.c.	U.1.02.01.99												
V	Imposte, tasse e proventi assimilati a carico dell'ente n.a.c.	U.1.02.01.99.999	0,00	11.780,37	11.780,37	0,00	9.766,47	9.766,47	9.770,47	2.009,90	0,00	0,00	4,00	4,00
II	Acquisto di beni e servizi	U.1.03.												
III	Acquisto di beni	U.1.03.01.												
IV	Giornali, riviste e pubblicazioni	U.1.03.01.01												
V	Giornali e riviste	U.1.03.01.01.001	2.917,03	32.582,68	35.756,69	0,00	25.990,38	25.990,38	26.628,42	5.954,26	0,00	2.917,03	638,04	3.555,07
V	Pubblicazioni	U.1.03.01.01.002	17.586,57	304.190,43	333.425,50	10.157,53	115.661,19	125.818,72	141.743,10	162.447,33	0,00	6.819,60	26.081,91	32.901,51
IV	Altri beni di consumo	U.1.03.01.02												
V	Carta, cancelleria e stampati	U.1.03.01.02.001	0,00	79.866,83	79.866,83	0,00	41.853,83	41.853,83	64.793,20	15.073,63	0,00	0,00	22.939,37	22.939,37
V	Carburanti, combustibili e lubrificanti	U.1.03.01.02.002	0,00	22.636,75	22.636,75	0,00	5.467,19	5.467,19	18.650,50	3.986,25	0,00	0,00	13.183,31	13.183,31
V	Equipaggiamento	U.1.03.01.02.003	0,00	2.148,43	2.148,43	0,00	1.397,31	1.397,31	751,12	0,00	0,00	0,00	0,00	0,00
V	Vestituario	U.1.03.01.02.004	0,00	2.313,59	2.313,59	0,00	2.055,00	2.055,00	2.313,59	0,00	0,00	0,00	258,59	258,59
V	Accessori per uffici e alloggi	U.1.03.01.02.005	0,00	14.443,86	14.443,86	0,00	6.803,96	6.803,96	13.985,24	458,62	0,00	0,00	7.181,28	7.181,28
V	Materiale informatico	U.1.03.01.02.006	768.949,52	3.108.634,01	3.739.928,87	631.671,49	993.361,94	1.625.033,43	1.215.179,34	1.893.454,67	0,00	123.190,01	221.817,40	345.007,41
V	Altri materiali tecnico-specialistici non sanitari	U.1.03.01.02.007	0,00	481.262,68	481.262,68	0,00	102.019,38	102.019,38	370.930,02	110.332,66	0,00	0,00	268.910,64	268.910,64
V	Strumenti tecnico-specialistici non sanitari	U.1.03.01.02.008	0,00	52.725,50	52.725,50	0,00	38.100,84	38.100,84	43.854,53	8.870,97	0,00	0,00	5.753,69	5.753,69
V	Generi alimentari	U.1.03.01.02.011	0,00	947,59	947,59	0,00	563,16	563,16	947,59	0,00	0,00	0,00	384,43	384,43
V	Stampati specialistici	U.1.03.01.02.014	0,00	6.735,87	6.735,87	0,00	5.858,85	5.858,85	6.546,32	189,55	0,00	0,00	687,47	687,47
V	Altri beni e materiali di consumo n.a.c.	U.1.03.01.02.999	110.267,19	1.571.081,53	1.624.946,67	95.085,63	269.732,95	364.818,58	718.396,60	852.684,93	0,00	14.862,04	448.663,65	463.525,69
III	Acquisto di servizi	U.1.03.02.												
IV	Organi e incarichi istituzionali dell'amministrazione	U.1.03.02.01												
V	Organi istituzionali dell'amministrazione - Indennità	U.1.03.02.01.001	5.373,94	257.478,59	257.909,89	3.884,21	220.822,44	224.706,65	242.336,07	15.142,52	0,00	0,00	21.513,63	21.513,63
V	Organi istituzionali dell'amministrazione - Rimborsi	U.1.03.02.01.002	1.941,99	44.000,00	44.000,00	1.941,99	15.576,48	17.518,47	16.103,98	27.896,02	0,00	0,00	527,50	527,50
V	Compensi agli organi istituzionali di revisione, di controllo ed altri incarichi istituzionali dell'amministrazione	U.1.03.02.01.008	17.993,82	70.000,00	104.286,99	17.993,82	28.849,07	46.842,89	30.021,02	39.978,98	0,00	0,00	1.171,95	1.171,95
IV	Rappresentanza, organizzazione eventi, pubblicità e servizi per trasferta	U.1.03.02.02												
V	Rimborso per viaggio e trasloco	U.1.03.02.02.001	589.331,08	10.119.832,74	10.803.630,39	554.353,79	3.611.931,71	4.166.285,50	4.106.365,00	6.013.467,74	0,00	11.086,79	494.433,29	505.520,08
V	Pubblicità	U.1.03.02.02.004	198.285,94	1.071.242,51	1.265.997,06	166.294,95	420.971,53	587.266,48	553.197,79	518.044,72	0,00	13.325,80	132.226,26	145.552,06
V	Organizzazione manifestazioni e convegni	U.1.03.02.02.005	16.320,94	557.497,64	584.097,84	15.039,65	197.372,90	212.412,55	232.025,59	325.472,05	0,00	0,00	34.652,69	34.652,69
V	Altre spese di rappresentanza, relazioni pubbliche, convegni e mostre, pubblicità n.a.c.	U.1.03.02.02.999	0,00	5.673,00	5.673,00	0,00	5.673,00	5.673,00	5.673,00	0,00	0,00	0,00	0,00	0,00
IV	Acquisto di servizi per formazione e addestramento del personale dell'ente	U.1.03.02.04												
V	Acquisto di servizi per formazione specialistica	U.1.03.02.04.001	71.712,95	556.181,93	621.879,50	49.200,86	90.147,21	139.348,07	118.777,42	437.404,51	0,00	22.312,74	28.630,21	50.942,95
IV	UtENZE E CANONI	U.1.03.02.05												
V	Telefonia fissa	U.1.03.02.05.001	75.092,98	131.439,74	192.692,40	55.681,81	62.301,63	117.983,44	124.051,46	7.388,28	0,00	6.814,23	61.749,83	68.564,06
V	Telefonia mobile	U.1.03.02.05.002	0,00	26.596,33	26.596,33	0,00	10.457,28	10.457,28	21.484,58	5.111,75	0,00	0,00	11.027,30	11.027,30
V	Accesso a banche dati e a pubblicazioni on line	U.1.03.02.05.003	228.713,77	639.673,86	863.638,49	227.115,72	306.235,27	533.350,99	369.146,93	270.526,93	0,00	1.588,77	62.911,66	64.500,43
V	Energia elettrica	U.1.03.02.05.004	1.920.151,34	4.827.800,72	5.252.407,26	1.816.139,54	1.420.191,71	3.236.331,25	1.804.872,60	3.022.928,12	0,00	87.523,49	384.680,89	472.204,38
<														

V	Manutenzione ordinaria e riparazioni di mezzi di trasporto ad uso civile, di sicurezza e ordine pubblico	U.1.03.02.09.001	21.108,91	40.760,71	64.167,09	14.779,48	25.572,72	40.352,20	34.162,31	6.598,40	0,00	2.594,74	8.589,59	11.184,33
V	Manutenzione ordinaria e riparazioni di mobili e arredi	U.1.03.02.09.003	0,00	5.219,63	5.219,63	0,00	1.413,60	1.413,60	5.054,93	164,70	0,00	0,00	3.641,33	3.641,33
V	Manutenzione ordinaria e riparazioni di impianti e macchinari	U.1.03.02.09.004	376.644,31	708.148,34	930.471,39	322.764,53	348.329,44	671.093,97	636.755,41	71.392,93	0,00	49.223,75	288.425,97	337.649,72
V	Manutenzione ordinaria e riparazioni di attrezzature	U.1.03.02.09.005	1.696.008,28	1.747.912,94	3.734.454,50	1.329.488,16	105.255,60	1.434.743,76	937.925,39	809.987,55	0,00	366.520,12	832.669,79	1.199.189,91
V	Manutenzione ordinaria e riparazioni di macchine per ufficio	U.1.03.02.09.006	0,00	545,67	545,67	0,00	545,67	545,67	545,67	0,00	0,00	0,00	0,00	0,00
V	Manutenzione ordinaria e riparazioni di beni immobili	U.1.03.02.09.008	283.483,03	4.476.776,94	4.658.157,04	249.807,31	670.231,25	920.038,56	943.301,21	3.533.475,73	0,00	11.400,07	273.069,96	284.470,03
IV	Consulenze	U.1.03.02.10												
V	Incarichi libero professionali di studi, ricerca e consulenza	U.1.03.02.10.001	0,00	33.926,77	38.270,52	0,00	27.937,50	27.937,50	27.937,50	5.989,27	0,00	0,00	0,00	0,00
V	Esperti per commissioni, comitati e consigli	U.1.03.02.10.002	41.193,37	189.081,30	228.026,87	14.303,59	56.794,11	71.097,70	99.168,61	89.912,69	0,00	2.418,37	42.374,50	44.792,87
IV	Prestazioni professionali e specialistiche	U.1.03.02.11												
V	Deposito, mantenimento e tutela dei brevetti	U.1.03.02.11.010	12.339,14	8.157,01	19.399,69	1.096,46	5.507,88	6.604,34	5.507,88	2.649,13	0,00	0,00	0,00	0,00
V	Altre prestazioni professionali e specialistiche n.a.c.	U.1.03.02.11.999	271.288,39	8.547.509,81	8.782.546,59	101.721,00	100.300,86	202.021,86	182.547,18	8.364.962,63	0,00	166.588,32	82.246,32	248.834,64
IV	Lavoro flessibile, quota LSU e acquisto di servizi da agenzie di lavoro interinale	U.1.03.02.12												
V	Acquisto di servizi da agenzie di lavoro interinale	U.1.03.02.12.001	22.137,41	203.565,73	252.582,01	21.020,15	149.637,68	170.657,83	183.274,55	20.291,18	0,00	0,00	33.636,87	33.636,87
V	Collaborazioni coordinate e a progetto	U.1.03.02.12.003	1.829,63	1.126.851,13	1.191.213,75	0,23	499.847,90	499.848,13	499.872,18	626.978,95	0,00	1.829,40	24,28	1.853,68
IV	Servizi ausiliari per il funzionamento dell'ente	U.1.03.02.13												
V	Servizi di sorveglianza e custodia	U.1.03.02.13.001	275.597,77	474.529,59	577.209,96	265.203,74	176.124,75	441.328,49	333.977,81	140.551,78	0,00	10.394,02	157.853,06	168.247,08
V	Servizi di pulizia e lavanderia	U.1.03.02.13.002	442.079,02	694.456,60	920.854,55	356.943,80	512.039,65	868.983,45	687.572,83	6.883,77	0,00	84.323,60	175.533,18	259.856,78
V	Trasporti, traslochi e facchinaggio	U.1.03.02.13.003	14.587,98	72.683,80	98.688,36	11.571,91	55.624,44	67.196,35	63.695,98	8.987,82	0,00	2.918,48	8.071,54	10.990,02
V	Altri servizi ausiliari n.a.c.	U.1.03.02.13.999	91.761,85	162.161,14	233.145,00	81.733,36	55.379,18	137.112,54	109.730,94	52.430,20	0,00	10.007,88	54.351,76	64.359,64
IV	Servizi amministrativi	U.1.03.02.16												
V	Spese postali	U.1.03.02.16.002	181,18	18.650,33	22.758,64	181,18	11.697,79	11.878,97	15.510,64	3.139,69	0,00	0,00	3.812,85	3.812,85
IV	Servizi sanitari	U.1.03.02.18												
V	Spese per accertamenti sanitari resi necessari dall'attività lavorativa	U.1.03.02.18.001	33.299,59	40.130,79	42.176,23	32.725,69	16.351,39	49.077,08	20.919,09	19.211,70	0,00	65,50	4.567,70	4.633,20
IV	Servizi informatici e di telecomunicazioni	U.1.03.02.19												
V	Servizi di rete per trasmissione dati e VoIP e relativa manutenzione	U.1.03.02.19.004	0,00	8.514,62	8.514,62	0,00	1.232,42	1.232,42	8.514,62	0,00	0,00	0,00	7.282,20	7.282,20
IV	Altri servizi	U.1.03.02.99												
V	Acquisto di servizi per verde e arredo urbano	U.1.03.02.99.009	35.936,54	135.528,54	185.209,27	24.176,28	75.937,22	100.113,50	135.239,34	289,20	0,00	11.760,26	59.302,12	71.062,38
V	Servizi per attività di rappresentanza	U.1.03.02.99.011	0,00	236,07	236,07	0,00	95,00	95,00	95,00	141,07	0,00	0,00	0,00	0,00
V	Altri servizi diversi n.a.c.	U.1.03.02.99.999	855.815,24	7.641.706,10	8.281.034,68	653.815,04	1.232.280,37	1.886.095,41	1.826.129,36	5.815.576,74	0,00	195.560,99	593.848,99	789.409,98
II	Trasferimenti correnti	U.1.04.												
III	Trasferimenti correnti a Amministrazioni Pubbliche	U.1.04.01.												
IV	Trasferimenti correnti a Amministrazioni Centrali	U.1.04.01.01												
V	Trasferimenti correnti a enti e Istituzioni centrali di ricerca e Istituti e stazioni sperimentali per la ricerca	U.1.04.01.01.013	843.057,51	23.408.546,18	23.609.220,58	760.977,51	13.864.400,97	14.625.378,48	14.981.607,42	8.426.938,76	0,00	71.848,00	1.117.206,45	1.189.054,45
V	Trasferimenti correnti al Ministero dell'economia in attuazione di norme in materia di contenimento di spesa	U.1.04.01.01.020	0,00	358.594,86	358.594,86	0,00	358.594,86	358.594,86	358.594,86	0,00	0,00	0,00	0,00	0,00
III	Trasferimenti correnti a Famiglie	U.1.04.02.												
IV	Borse di studio, dottorati di ricerca e contratti di formazione specialistica area medica	U.1.04.02.03												
V	Dottorati di ricerca	U.1.04.02.03.003	0,00	1.583.362,79	1.583.362,79	0,00	622.753,01	622.753,01	672.596,01	910.766,78	0,00	0,00	49.843,00	49.843,00
III	Trasferimenti correnti a Imprese	U.1.04.03.												
IV	Trasferimenti correnti a altre imprese	U.1.04.03.99												
V	Trasferimenti correnti a altre imprese	U.1.04.03.99.999	5.239,85	50.302,93	50.389,57	5.239,85	24.973,50	30.213,35	38.232,43	12.070,50	0,00	0,00	13.258,93	13.258,93
II	Trasferimenti di tributi	U.1.05.												
III	Trasferimenti di tributi a titolo di devoluzioni	U.1.05.01.												
IV	Imposte sul reddito delle società (ex IRPEG)	U.1.05.01.19												
V	Imposte sul reddito delle società (ex IRPEG)	U.1.05.01.19.001	0,00	15.000,00	15.000,00	0,00	12.022,88	12.022,88	12.022,88	2.977,12	0,00	0,00	0,00	0,00
II	Interessi passivi	U.1.07.												
III	Interessi su Mutui e altri finanziamenti a medio lungo termine	U.1.07.05.												
IV	Interessi passivi su finanziamenti a medio lungo termine a Imprese	U.1.07.05.04												
V	Interessi passivi a Cassa Depositi e Prestiti SPA su mutui e altri finanziamenti a medio lungo termine	U.1.07.05.04.003	0,00	191.799,43	191.799,43	0,00	189.047,19	189.047,19	189.049,79	2.749,64	0,00	0,00	2,60	2,60
II	Rimborsi e poste correttive delle entrate	U.1.09.												
III	Rimborsi per spese di personale (comando, distacco, fuori ruolo...)	U.1.09.01.												
IV	Rimborsi per spese di personale (comando, distacco, fuori ruolo, convenzioni, ecc...)	U.1.09.01.01												
V	Rimborsi per spese di personale (comando, distacco, fuori ruolo, convenzioni, ecc...)	U.1.09.01.01.001	760.667,23	300.000,00	1.060.667,23	6.700,59	0,00	6.700,59	74.755,83	225.244,17	0,00	753.652,97	74.755,83	828.408,80
II	Altre spese correnti	U.1.10.												
III	Fondi di riserva e altri accantonamenti	U.1.10.01.												
IV	Altri fondi e accantonamenti	U.1.10.01.03												
V	Altri fondi n.a.c.	U.1.10.01.99.999	0,00	22.929.061,63	22.929.061,63	0,00	0,00	0,00	0,00	22.929.061,63	0,00	0,00	0,00	0,00
III	Premi di assicurazione	U.1.10.04.												
IV	Premi di assicurazione contro i danni	U.1.10.04.01												
V	Premi di assicurazione per responsabilità civile verso terzi	U.1.10.04.01.003	0,00	4.060,00	4.060,00	0,00	3.127,50	3.127,50	3.127,50	932,50	0,00	0,00	0,00	0,00
V	Altri premi di assicurazione contro i danni	U.1.10.04.01.999	5.642,00	205.656,40	207.959,40	2.737,00	202.751,90	205.488,90	202.831,90	2.824,50	0,00	1.220,00	80,00	1.300,00
III	Spese dovute a sanzioni, risarcimenti e indennizzi	U.1.10.05.												
IV	Oneri da contenzioso	U.1.10.05.04												
V	Oneri da contenzioso	U.1.10.05.04.001	828,32	30.852,77	30.852,77	828,32	12.309,55	13.137,87	12.309,55	18.543,22	0,00	0,00	0,00	0,00
I	Spese in conto capitale	U.2.	4.368.856,25	17.737.161,36	21.930.185,86	2.629.566,68	2.621.198,30	5.250.764,98	4.596.868,03	13.140.293,33	0,00	1.528.464,31	1.975.669,73	3.504.134,04
II	Investimenti fissi lordi e acquisto di terreni	U.2.02.												
III	Beni materiali	U.2.02.01.												
IV	Mezzi di trasporto ad uso civile, di sicurezza e ordine pubblico	U.2.02.01.01												
V	Mezzi di trasporto stradali	U.2.02.01.01.001	100.000,00	46.730,88	46.730,88	0,00	46.730,88	46.730,88	46.730,88	0,00	0,00	92.889,99	0,00	92.889,99
IV	Mobili e arredi	U.2.02.01.03												
V	Mobili e arredi per ufficio	U.2.02.01.03.001	19.185,88	98.329,35	131.308,96	16.134,20	54.964,70	71.098,90	70.481,05	27.848,30	0,00	3.051,68	15.516,35	18.568,03
IV	Impianti e macchinari	U.2.02.01.04												
V	Macchinari	U.2.02.01.04.001	0,00	54.693,47	54.693,47	0,00	44.389,40	44.389,40	44.693,47	10.000,00	0,00	0,00	304,07	304,07
V	Impianti	U.2.02.01.04.002	452.855,89	1.624.351,19	2.035.552,21	441.839,13	256.453,78	698.292,91	521.563,21	1.102.787,98	0,00	11.016,74	265.109,43	276.126,17
IV	Attrezzature	U.2.02.01.05												
V	Attrezzature scientifiche	U.2.02.01.05.001	2.920.872,19	9.074.148,72	12.189.011,40	1.798.302,02	1.739.182,38	3.537.484,40	3.052.876,15	6.021.272,57	0,00	926.996,24	1.313.693,77	2.240.690,01
V	Attrezzature n.a.c.	U.2.02.01.05.999	0,00	35.052,28	35.052,28	0,00	9.065,97	9.065,97	26.528,30	8.523,98	0,00	0,00	17.462,33	17.462,33
IV	Hardware	U.2.02.01.07												
V	Server	U.2.02.01.07.001	0,00	104.529,09	104.529,09	0,00	15.758,74	15.758,74	32.516,01	72.013,08	0,00	0,00	16.757,27	16.757,27
V	Postazioni di lavoro	U.2.02.01.07.002	0,00	38.403,04	38.403,04	0,00	15.176,93	15.176,93	9.699,29	0,00	0,00	0,00	13.526,82	13.526,82
V	Periferiche	U.2.02.01.07.003	0,00	7.267,03	7.267,03	0,00	4.129,53	4.129,53	6.642,08	624,95	0,00	0,00	2.512,55	2.512,55
V	Apparati di telecomunicazione	U.2.02.01.07.004	0,00	14.425,08	14.425,08	0,00	5.342,11	13.839,41	585,67	0,00	0,00	0,00	8.497,30	8.497,30

III	Beni immateriali	U.2.02.03.												
IV	Software	U.2.02.03.02												
V	Acquisizione software e manutenzione evolutiva	U.2.02.03.02.002	12,98	11.782,59	11.795,57	12,98	11.282,59	11.295,57	11.282,59	500,00	0,00	0,00	0,00	0,00
IV	Manutenzione straordinaria su beni di terzi	U.2.02.03.06												
V	Manutenzione straordinaria su beni demaniali di terzi	U.2.02.03.06.001	119.090,75	462.648,65	532.648,65	118.636,89	242.361,59	360.998,48	242.939,03	219.709,62	0,00	0,00	577,44	577,44
V	Manutenzione straordinaria su altri beni di terzi	U.2.02.03.06.999	0,00	10.919,00	10.919,00	0,00	10.919,00	10.919,00	10.919,00	0,00	0,00	0,00	0,00	0,00
I	Spese per incremento attività finanziarie	U.3.	0,00	212.700,00	212.700,00	0,00	0,00	0,00	500,00	212.200,00	0,00	0,00	500,00	500,00
II	Acquisizioni di attività finanziarie	U.3.01.												
III	Acquisizioni di partecipazioni e conferimenti di capitale	U.3.01.01.												
IV	Acquisizioni di partecipazioni e conferimenti di capitale in altre imprese	U.3.01.01.03												
V	Acquisizioni di partecipazioni e conferimenti di capitale in imprese controllate	U.3.01.01.03.001	0,00	205.000,00	205.000,00	0,00	0,00	0,00	0,00	205.000,00	0,00	0,00	0,00	0,00
V	Acquisizioni di partecipazioni e conferimenti di capitale in altre imprese partecipate	U.3.01.01.03.002	0,00	500,00	500,00	0,00	0,00	0,00	500,00	0,00	0,00	0,00	500,00	500,00
III	Acquisizione di titoli obbligazionari a medio-lungo termine	U.3.01.04.												
IV	Acquisizione di titoli obbligazionari a medio-lungo emessi da altri soggetti residenti	U.3.01.04.03												
V	Acquisizione di titoli obbligazionari a medio-lungo emessi da altri soggetti residenti	U.3.01.04.03.001	0,00	7.200,00	7.200,00	0,00	0,00	0,00	0,00	7.200,00	0,00	0,00	0,00	0,00
I	Rimborso Prestiti	U.4.	0,00	161.367,63	161.367,63	0,00	161.367,63	161.367,63	161.367,63	0,00	0,00	0,00	0,00	0,00
II	Rimborso mutui e altri finanziamenti a medio lungo termine	U.4.03.												
III	Rimborso Mutui e altri finanziamenti a medio lungo termine	U.4.03.01.												
IV	Rimborso Mutui e altri finanziamenti a medio lungo termine a imprese	U.4.03.01.04												
V	Rimborso Mutui e altri finanziamenti a medio lungo termine a Cassa Depositi e Prestiti - SPA	U.4.03.01.04.003	0,00	161.367,63	161.367,63	0,00	161.367,63	161.367,63	161.367,63	0,00	0,00	0,00	0,00	0,00
I	Chiusura Anticipazioni ricevute da istituto tesoriere/cassiere	U.5.	0,00	0,00	0,00	0,00	0,00	0,00	0,00	0,00	0,00	0,00	0,00	0,00
I	Scarti di emissione di titoli emessi dall'amministrazione	U.6.	0,00	0,00	0,00	0,00	0,00	0,00	0,00	0,00	0,00	0,00	0,00	0,00
I	Uscite per conto terzi e partite di giro	U.7.	3.312.674,45	27.802.200,35	29.384.849,87	3.301.235,48	24.306.484,85	27.607.720,33	27.797.675,72	4.524,63	0,00	11.212,05	3.491.190,87	3.502.402,92
II	Uscite per partite di giro	U.7.01.												
III	Versamenti di ritenute su Redditi da lavoro dipendente	U.7.01.02.												
IV	Versamenti di ritenute erariali su Redditi da lavoro dipendente riscosse per conto terzi	U.7.01.02.01												
V	Versamenti di ritenute erariali su Redditi da lavoro dipendente riscosse per conto terzi	U.7.01.02.01.001	1.905.535,03	12.092.952,68	13.072.809,95	1.905.512,03	10.190.794,82	12.096.306,85	12.092.952,68	0,00	0,00	23,00	1.902.157,86	1.902.180,86
IV	Versamenti di ritenute previdenziali e assistenziali su Redditi da lavoro dipendente riscosse per conto terzi	U.7.01.02.02												
V	Versamenti di ritenute previdenziali e assistenziali su Redditi da lavoro dipendente riscosse per conto terzi	U.7.01.02.02.001	852.301,53	6.982.680,00	7.519.877,52	851.825,28	6.119.725,08	6.971.550,36	6.982.680,00	0,00	0,00	476,25	862.954,92	863.431,17
IV	Altri versamenti di ritenute al personale dipendente per conto di terzi	U.7.01.02.99												
V	Altri versamenti di ritenute al personale dipendente per conto di terzi	U.7.01.02.99.999	42.634,75	539.700,93	539.700,93	42.634,75	539.700,93	582.335,68	539.700,93	0,00	0,00	0,00	0,00	0,00
III	Versamenti di ritenute su Redditi da lavoro autonomo	U.7.01.03.												
IV	Versamenti di ritenute erariali su Redditi da lavoro autonomo per conto terzi	U.7.01.03.01												
V	Versamenti di ritenute erariali su Redditi da lavoro autonomo per conto terzi	U.7.01.03.01.001	0,00	21.560,38	21.560,38	0,00	19.247,26	19.247,26	21.560,38	0,00	0,00	0,00	2.313,12	2.313,12
IV	Versamenti di ritenute previdenziali e assistenziali su Redditi da lavoro autonomo per conto terzi	U.7.01.03.02												
V	Versamenti di ritenute previdenziali e assistenziali su Redditi da lavoro autonomo per conto terzi	U.7.01.03.02.001	0,00	13,17	13,17	0,00	13,17	13,17	13,17	0,00	0,00	0,00	0,00	0,00
III	Altre uscite per partite di giro	U.7.01.99.												
IV	Costituzione fondi economici e carte aziendali	U.7.01.99.03												
V	Costituzione fondi economici e carte aziendali	U.7.01.99.03.001	0,00	114.222,82	118.972,82	0,00	114.222,82	114.222,82	114.222,82	0,00	0,00	0,00	0,00	0,00
IV	Altre uscite per partite di giro n.a.c.	U.7.01.99.99												
V	Altre uscite per partite di giro n.a.c.	U.7.01.99.99.999	512.203,14	8.051.070,37	8.111.915,10	501.263,42	7.322.780,77	7.824.044,19	8.046.545,74	4.524,63	0,00	10.712,80	723.764,97	734.477,77
	TOTALE GENERALE DELLE SPESE		22.537.632,98	256.788.592,13	276.050.408,29	17.918.560,65	127.337.500,45	145.256.061,10	143.148.669,37	113.639.922,76	0,00	3.943.202,94	15.811.168,92	19.754.371,86

Conto del Bilancio - Gestione delle Entrate - Esercizio 2016

Titolo	Denominazione	Residui Attivi al 1/1/2016 (RS)	Previsioni Definitive di Competenza (CP) al 31/12/2016	Previsioni Definitive di Cassa (CS) al 31/12/2016	Riscossioni in C/Residui (RR)	Riscossioni in C/Competenza (RC)	Totale Riscossioni (TR=RR+RC)	Accertamenti (A)	Maggiori o Minori Entrate di Comp. = CP-A	Maggiori o Minori Entrate di Cassa = CS-TR	Residui Attivi da esercizi precedenti (EP=RS-RR) (include var. Residui)	Residui Attivi da esercizio di comp. (EC=A-RC)	Totale Residui Attivi da riportare (TR=EP+EC)	
UTILIZZO AVANZO DI AMMINISTRAZIONE			114.262.986,52											
Titolo 1	Entrate correnti di natura tributaria, contributiva e perequativa	E.1.												
	Totale Titolo 1	0,00	0,00	0,00	0,00	0,00	0,00	0,00	0,00	0,00	0,00	0,00	0,00	
Titolo 2	Trasferimenti correnti	E.2.												
	<i>Trasferimenti correnti</i>	E.2.01.												
	Trasferimenti correnti da Amministrazioni pubbliche	E.2.01.01.	9.689.879,13	119.313.960,54	129.003.839,67	3.511.449,86	118.115.048,84	121.626.498,70	119.313.960,54	0,00	7.377.340,97	6.172.688,55	1.198.911,70	7.371.600,25
	Trasferimenti correnti da Imprese	E.2.01.03.	278.830,37	178.775,00	457.605,37	36.665,13	137.386,00	174.051,13	178.775,00	0,00	283.554,24	242.165,24	41.389,00	283.554,24
	Trasferimenti correnti dall'Unione Europea e dal Resto del Mondo	E.2.01.05.	730.078,73	4.555.776,25	5.285.854,98	217.053,79	4.122.102,39	4.339.156,18	4.555.776,25	0,00	946.698,80	513.024,94	433.673,86	946.698,80
	Totale Titolo 2	10.698.788,23	124.048.511,79	134.747.300,02	3.765.168,78	122.374.537,23	126.139.706,01	124.048.511,79	0,00	8.607.594,01	6.927.878,73	1.673.974,56	8.601.853,29	
Titolo 3	Entrate extratributarie	E.3.												
	<i>Vendita di beni e servizi e proventi derivanti dalla gestione dei beni</i>	E.3.01.												
	Entrate dalla vendita e dall'erogazione di servizi	E.3.01.02.	42.502,68	483.073,08	525.575,76	32.502,68	462.478,11	494.980,79	483.073,08	0,00	30.594,97	10.000,00	20.594,97	30.594,97
	<i>Interessi attivi</i>	E.3.03.												
	Altri interessi attivi	E.3.03.03.	0,00	102,16	102,16	0,00	0,00	0,00	102,16	0,00	102,16	0,00	102,16	102,16
	<i>Rimborsi e altre entrate correnti</i>	E.3.05.												
	Indennizzi di assicurazione	E.3.05.01.	10.224,00	4.570,00	14.794,00	0,00	4.570,00	4.570,00	4.570,00	0,00	10.224,00	10.224,00	0,00	10.224,00
	Rimborsi in entrata	E.3.05.02.	0,00	31.678,79	31.678,79	0,00	26.605,07	26.605,07	31.678,79	0,00	5.073,72	0,00	5.073,72	5.073,72
	Altre entrate correnti n.a.c.	E.3.05.99.	83.024,05	261.387,69	344.411,74	81.248,63	248.548,18	329.796,81	261.387,69	0,00	14.614,93	1.775,42	12.839,51	14.614,93
	Totale Titolo 3	135.750,73	780.811,72	916.562,45	113.751,31	742.201,36	855.952,67	780.811,72	0,00	60.609,78	21.999,42	38.610,36	60.609,78	
Titolo 4	Entrate in conto capitale	E.4.												
	<i>Contributi agli investimenti</i>	E.4.02.												
	Contributi agli investimenti da amministrazioni pubbliche	E.4.02.01.	703.769,04	0,00	703.769,04	350.958,79	0,00	350.958,79	0,00	0,00	352.810,25	352.810,25	0,00	352.810,25
	<i>Entrate da alienazione di beni materiali e immateriali</i>	E.4.04.												
	Alienazione di beni materiali	E.4.04.01.	0,00	1.569,67	1.569,67	0,00	1.569,67	1.569,67	1.569,67	0,00	0,00	0,00	0,00	0,00
	Totale Titolo 4	703.769,04	1.569,67	705.338,71	350.958,79	1.569,67	352.528,46	1.569,67	0,00	352.810,25	352.810,25	0,00	352.810,25	
Titolo 5	Entrate da riduzione di attività finanziarie	E.5.												
	Totale Titolo 5	0,00	0,00	0,00	0,00	0,00	0,00	0,00	0,00	0,00	0,00	0,00	0,00	
Titolo 6	Accensione Prestiti	E.6.												
	<i>Accensione mutui e altri finanziamenti a medio lungo termine</i>	E.6.03.												
	Finanziamenti a medio lungo termine	E.6.03.01.	1.366.910,31	0,00	1.366.910,31	0,00	0,00	0,00	0,00	0,00	1.366.910,31	1.366.910,31	0,00	1.366.910,31
	Totale Titolo 6	1.366.910,31	0,00	1.366.910,31	0,00	0,00	0,00	0,00	0,00	0,00	1.366.910,31	1.366.910,31	0,00	1.366.910,31
Titolo 7	Anticipazioni da istituto tesoriere/cassiere	E.7.												
	Totale Titolo 7	0,00	0,00	0,00	0,00	0,00	0,00	0,00	0,00	0,00	0,00	0,00	0,00	
Titolo 8	Premi di emissione di titoli emessi dall'amministrazione	E.8.												
	Totale Titolo 8	0,00	0,00	0,00	0,00	0,00	0,00	0,00	0,00	0,00	0,00	0,00	0,00	
Titolo 9	Entrate per conto terzi e partite di giro	E.9.												
	<i>Entrate per partite di giro</i>	E.9.01.												
	Ritenute su redditi da lavoro dipendente	E.9.01.02.	876.133,91	19.785.179,99	20.661.313,90	11.704,01	19.759.777,49	19.771.481,50	19.785.179,99	0,00	889.832,40	864.429,90	25.402,50	889.832,40
	Ritenute su redditi da lavoro autonomo	E.9.01.03.	0,00	58.715,31	58.715,31	0,00	58.715,31	58.715,31	58.715,31	0,00	0,00	0,00	0,00	0,00
	Altre entrate per partite di giro	E.9.01.99.	441.323,26	11.651.328,29	12.092.651,55	435.780,98	11.287.376,93	11.723.157,91	11.651.328,29	0,00	369.493,64	5.469,67	363.951,36	369.421,03
	Totale Titolo 9	1.317.457,17	31.495.223,59	32.812.680,76	447.484,99	31.105.869,73	31.553.354,72	31.495.223,59	0,00	1.259.326,04	869.899,57	389.353,86	1.259.253,43	
TOTALE TITOLI		14.222.675,48	156.326.116,77	170.548.792,25	4.677.363,87	154.224.177,99	158.901.541,86	156.326.116,77	0,00	11.647.250,39	9.539.498,28	2.101.938,78	11.641.437,06	
TOTALE GENERALE DELLE ENTRATE		14.222.675,48	270.589.103,29	284.811.778,77	4.677.363,87	154.224.177,99	158.901.541,86	156.326.116,77	0,00	11.647.250,39	9.539.498,28	2.101.938,78	11.641.437,06	

Conto del Bilancio - Riepilogo Generale delle Spese - Esercizio 2016

Titolo	Denominazione	Residui Passivi al 1/1/2016 (RS)	Previsioni Definitive di Competenza (CP) al 31/12/2016	Previsioni Definitive di Cassa (CS) al 31/12/2016	Pagamenti in C/Residui (PR)	Pagamenti in C/Competenza (PC)	Totale Pagamenti (TR=PR+PC)	Impegni (I)	Economie di Competenza (EC=CP-I-FPV)	Fondo Pluriennale Vincolato (FPV)	Residui Passivi da esercizi precedenti (EP=RS-PR-Ricicciamento straordinario)	Residui Passivi da esercizio di comp. (EC-I-PC)	Totale Residui Passivi da riportare (TR=EP+EC)
DISAVANZO DI AMMINISTRAZIONE			0,00										
Titolo 1	Spese correnti	U.1.											
	<i>Redditi da lavoro dipendente</i>	<i>U.1.01.</i>											
	Retribuzioni lorde U.1.01.01.	1.764.481,68	87.033.212,99	88.797.694,67	1.131.353,60	58.080.319,02	59.211.672,62	58.207.200,06	28.826.012,93	0,00	3.773,10	126.881,04	130.654,14
	Contributi sociali a carico dell'ente U.1.01.02.	1.965.005,88	15.045.050,84	17.010.056,72	1.915.588,30	10.002.532,45	11.918.120,75	11.665.837,14	3.379.213,70	0,00	6.920,64	1.663.304,69	1.670.225,33
	<i>Imposte e tasse a carico dell'ente</i>	<i>U.1.02.</i>											
	Imposte, tasse e proventi assimilati a carico dell'ente U.1.02.01.	561.982,14	4.628.107,48	5.190.089,62	528.077,08	3.576.418,44	4.104.495,52	4.144.326,04	483.781,44	0,00	18.011,50	567.907,60	585.919,10
	<i>Acquisto di beni e servizi</i>	<i>U.1.03.</i>											
	Acquisto di beni U.1.03.01.	1.164.159,18	5.697.581,92	6.861.741,10	716.177,29	1.546.839,31	2.263.016,60	2.102.521,14	3.595.060,78	0,00	38.120,85	555.681,83	593.802,68
	Acquisto di servizi U.1.03.02.	5.208.003,28	58.900.456,75	64.108.460,03	4.095.942,70	13.967.768,15	18.063.710,85	16.449.800,97	42.450.655,78	0,00	461.958,11	2.482.032,82	2.943.990,93
	<i>Trasferimenti correnti</i>	<i>U.1.04.</i>											
	Trasferimenti correnti a Amministrazioni Pubbliche U.1.04.01.	1.189.054,45	20.800.683,85	21.989.738,30	1.092.308,20	15.580.672,73	16.672.980,93	16.766.949,13	4.033.734,72	0,00	38.186,25	1.186.276,40	1.224.462,65
	Trasferimenti correnti a Famiglie U.1.04.02.	49.843,00	1.883.132,20	1.932.975,20	35.848,00	761.079,32	796.927,32	883.405,52	999.726,68	0,00	0,00	122.326,20	122.326,20
	Trasferimenti correnti a Imprese U.1.04.03.	13.258,93	160.059,21	173.318,14	13.258,93	74.698,69	87.957,62	109.398,89	50.660,32	0,00	0,00	34.700,20	34.700,20
	Trasferimenti correnti a Istituzioni Sociali Private U.1.04.04.	0,00	3.216.228,78	3.216.228,78	0,00	1.002.000,00	1.002.000,00	1.002.000,00	2.214.228,78	0,00	0,00	0,00	0,00
	<i>Interessi passivi</i>	<i>U.1.07.</i>											
	Interessi su Mutui e altri finanziamenti a medio lungo termine U.1.07.05.	2,60	181.032,40	181.035,00	2,60	91.454,79	91.457,39	180.589,17	443,23	0,00	0,00	89.134,38	89.134,38
	<i>Rimborsi e poste correttive delle entrate</i>	<i>U.1.09.</i>											
	Rimborsi per spese di personale (comando, distacco, fuori ruolo...) U.1.09.01.	828.408,80	422.863,10	1.251.271,90	8.934,13	83.655,32	92.589,45	177.532,63	245.330,47	0,00	796.508,46	93.877,31	890.385,77
	<i>Altre spese correnti</i>	<i>U.1.10.</i>											
	Fondi di riserva e altri accantonamenti U.1.10.01.	0,00	27.232.970,18	27.232.970,18	0,00	0,00	0,00	0,00	27.232.970,18	0,00	0,00	0,00	0,00
	Premi di assicurazione U.1.10.04.	1.300,00	250.707,02	252.007,02	1.300,00	244.025,99	245.325,99	244.625,99	6.081,03	0,00	0,00	600,00	600,00
	Spese dovute a sanzioni, risarcimenti e indennizzi U.1.10.05.	0,00	16.950,00	16.950,00	0,00	5.502,21	5.502,21	5.502,21	11.447,79	0,00	0,00	0,00	0,00
	Totale Titolo 1	12.745.499,94	225.469.036,72	238.214.536,66	9.538.790,83	105.016.966,42	114.555.757,25	111.939.688,89	113.529.347,83	0,00	1.363.478,91	6.922.722,47	8.286.201,38
Titolo 2	Spese in conto capitale	U.2.											
	<i>Investimenti fissi lordi e acquisto di terreni</i>	<i>U.2.02.</i>											
	Beni materiali U.2.02.01.	3.505.391,56	12.652.912,14	16.158.303,70	1.455.820,76	4.436.641,26	5.892.462,02	5.039.585,40	7.613.326,74	0,00	181.262,16	602.944,14	784.206,30
	Beni immateriali U.2.02.03.	577,44	597.851,67	598.429,11	0,00	23.656,61	23.656,61	26.918,63	570.933,04	0,00	577,44	3.262,02	3.839,46
	Totale Titolo 2	3.505.969,00	13.250.763,81	16.756.732,81	1.455.820,76	4.460.297,87	5.916.118,63	5.066.504,03	8.184.259,78	0,00	181.839,60	606.206,16	788.045,76
Titolo 3	Spese per incremento attività finanziarie	U.3.											
	<i>Acquisizioni di attività finanziarie</i>	<i>U.3.01.</i>											
	Acquisizioni di partecipazioni e conferimenti di capitale U.3.01.01.	500,00	205.000,00	205.500,00	500,00	0,00	500,00	0,00	205.000,00	0,00	0,00	0,00	0,00
	Totale Titolo 3	500,00	205.000,00	205.500,00	500,00	0,00	500,00	0,00	205.000,00	0,00	0,00	0,00	0,00
Titolo 4	Rimborso Prestiti	U.4.											
	<i>Rimborso mutui e altri finanziamenti a medio lungo termine</i>	<i>U.4.03.</i>											
	Rimborso Mutui e altri finanziamenti a medio lungo termine U.4.03.01.	0,00	169.079,17	169.079,17	0,00	83.552,88	83.552,88	169.079,17	0,00	0,00	0,00	85.526,29	85.526,29
	Totale Titolo 4	0,00	169.079,17	169.079,17	0,00	83.552,88	83.552,88	169.079,17	0,00	0,00	0,00	85.526,29	85.526,29
Titolo 5	Chiusura Anticipazioni ricevute da istituto tesoriere/cassiere	U.5.											
	Totale Titolo 5	0,00	0,00	0,00	0,00	0,00	0,00	0,00	0,00	0,00	0,00	0,00	0,00
Titolo 6	Scarti di emissione di titoli emessi dall'amministrazione	U.6.											
	Totale Titolo 6	0,00	0,00	0,00	0,00	0,00	0,00	0,00	0,00	0,00	0,00	0,00	0,00
Titolo 7	Uscite per conto terzi e partite di giro	U.7.											
	<i>Uscite per partite di giro</i>	<i>U.7.01.</i>											
	Versamenti di ritenute su Redditi da lavoro dipendente U.7.01.02.	2.765.612,03	19.785.179,99	22.550.792,02	2.765.238,48	16.986.262,26	19.751.500,74	19.785.179,99	0,00	0,00	373,55	2.798.917,73	2.799.291,28
	Versamenti di ritenute su Redditi da lavoro autonomo U.7.01.03.	2.313,12	58.715,31	61.028,43	2.313,12	51.286,91	53.600,03	58.715,31	0,00	0,00	0,00	7.428,40	7.428,40
	Altre uscite per partite di giro U.7.01.99.	734.477,77	11.651.328,29	12.385.806,06	733.961,47	10.536.625,48	11.270.586,95	11.651.328,29	0,00	0,00	443,69	1.114.702,81	1.115.146,50
	Totale Titolo 7	3.502.402,92	31.495.223,59	34.997.626,51	3.501.513,07	27.574.174,65	31.075.687,72	31.495.223,59	0,00	0,00	817,24	3.921.048,94	3.921.866,18
	TOTALE SPESE	19.754.371,86	270.589.103,29	290.343.475,15	14.496.624,66	137.134.991,82	151.631.616,48	148.670.495,68	121.918.607,61	0,00	1.546.135,75	11.535.503,86	13.081.639,61

Conto del Bilancio - Gestione delle Entrate - Esercizio 2016

		Residui Attivi al 1/1/2016 (RS)	Previsioni Definitive di Competenza (CP) al 31/12/2016	Previsioni Definitive di Cassa (CS) al 31/12/2016	Riscossioni in C/Residui (RR)	Riscossioni in C/Competenza (RC)	Totale Riscossioni (TR=RR+RC)	Accertamenti (A)	Maggiori o Minori Entrate di Comp. = CP-A	Maggiori o Minori Entrate di Cassa = CS- TR	Residui Attivi da esercizi precedenti (EP=RS-RR) (include var. Residui)	Residui Attivi da esercizio di comp. (EC=A-RC)	Totale Residui Attivi da riportare (TR=EP+EC)	
UTILIZZO AVANZO DI AMMINISTRAZIONE			114.262.986,52											
I	Entrate correnti di natura tributaria, contributiva e perequativa	E.1.	0,00	0,00	0,00	0,00	0,00	0,00	0,00	0,00	0,00	0,00	0,00	
II	Trasferimenti correnti	E.2.	10.698.788,23	124.048.511,79	134.747.300,02	3.765.168,78	122.374.537,23	126.139.706,01	124.048.511,79	0,00	8.607.594,01	6.927.878,73	1.673.974,56	8.601.853,29
III	Trasferimenti correnti da Amministrazioni pubbliche	E.2.01.01.												
IV	Trasferimenti correnti da Amministrazioni Centrali	E.2.01.01.01												
V	Trasferimenti correnti da Ministeri	E.2.01.01.01.001	2.321.303,06	106.494.661,62	108.815.964,68	1.431.714,12	106.356.345,92	107.788.060,04	106.494.661,62	0,00	1.027.904,64	887.037,22	138.315,70	1.025.352,92
V	Trasferimenti correnti da enti e istituzioni centrali di ricerca e Istituti e stazioni sperimentali...	E.2.01.01.01.013	1.787.214,00	11.561.223,62	13.348.437,62	1.787.214,00	10.720.592,62	12.507.806,62	11.561.223,62	0,00	840.631,00	0,00	840.631,00	840.631,00
V	Trasferimenti correnti da altre Amministrazioni Centrali n.a.c.	E.2.01.01.01.999	252.798,38	0,00	252.798,38	12.771,38	0,00	12.771,38	0,00	0,00	240.027,00	240.027,00	0,00	240.027,00
IV	Trasferimenti correnti da Amministrazioni Locali	E.2.01.01.02												
V	Trasferimenti correnti da Regioni e province autonome	E.2.01.01.02.001	0,00	476.970,00	476.970,00	0,00	476.970,00	476.970,00	476.970,00	0,00	0,00	0,00	0,00	0,00
V	Trasferimenti correnti da Comuni	E.2.01.01.02.003	0,00	4.127,21	4.127,21	0,00	4.127,21	4.127,21	4.127,21	0,00	0,00	0,00	0,00	0,00
V	Trasferimenti correnti da Università	E.2.01.01.02.008	0,00	590.478,12	590.478,12	0,00	370.513,12	370.513,12	590.478,12	0,00	219.965,00	0,00	219.965,00	219.965,00
V	Trasferimenti correnti da altre Amministrazioni Locali n.a.c.	E.2.01.01.02.999	746.608,68	186.499,97	933.108,65	279.750,36	186.499,97	466.250,33	186.499,97	0,00	466.858,32	463.669,32	0,00	463.669,32
IV	Trasferimenti correnti da Enti di Previdenza	E.2.01.01.03												
V	Trasferimenti correnti da INPS	E.2.01.01.03.001	4.581.955,01	0,00	4.581.955,01	0,00	0,00	0,00	0,00	0,00	4.581.955,01	4.581.955,01	0,00	4.581.955,01
III	Trasferimenti correnti da Imprese	E.2.01.03.												
IV	Altri trasferimenti correnti da imprese	E.2.01.03.02												
V	Altri trasferimenti correnti da altre imprese	E.2.01.03.02.999	278.830,37	178.775,00	457.605,37	36.665,13	137.386,00	174.051,13	178.775,00	0,00	283.554,24	242.165,24	41.389,00	283.554,24
III	Trasferimenti correnti dall'Unione Europea e dal Resto del Mondo	E.2.01.05.												
IV	Trasferimenti correnti dall'Unione Europea	E.2.01.05.01												
V	Altri trasferimenti correnti dall'Unione Europea	E.2.01.05.01.999	563.444,73	3.708.566,28	4.272.011,01	50.419,79	3.588.652,42	3.639.072,21	3.708.566,28	0,00	632.938,80	513.024,94	119.913,86	632.938,80
IV	Trasferimenti correnti dal Resto del Mondo	E.2.01.05.02												
V	Trasferimenti correnti dal Resto del Mondo	E.2.01.05.02.001	166.634,00	847.209,97	1.013.843,97	166.634,00	533.449,97	700.083,97	847.209,97	0,00	313.760,00	0,00	313.760,00	313.760,00
I	Entrate extratributarie	E.3.	135.750,73	780.811,72	916.562,45	113.751,31	742.201,36	855.952,67	780.811,72	0,00	60.609,78	21.999,42	38.610,36	60.609,78
II	Vendita di beni e servizi e proventi derivanti dalla gestione dei beni	E.3.01.												
III	Entrate dalla vendita e dall'erogazione di servizi	E.3.01.02.												
IV	Entrate dalla vendita di servizi	E.3.01.02.01												
V	Proventi da analisi e studi nel campo della ricerca	E.3.01.02.01.038	42.502,68	375.229,16	417.731,84	32.502,68	367.850,25	400.352,93	375.229,16	0,00	17.378,91	10.000,00	7.378,91	17.378,91
V	Proventi per organizzazione convegni	E.3.01.02.01.040	0,00	15.129,42	15.129,42	0,00	11.884,36	11.884,36	15.129,42	0,00	3.245,06	0,00	3.245,06	3.245,06
V	Proventi da servizi n.a.c.	E.3.01.02.01.999	0,00	92.714,50	92.714,50	0,00	82.743,50	82.743,50	92.714,50	0,00	9.971,00	0,00	9.971,00	9.971,00
II	Interessi attivi	E.3.03.												
III	Altri interessi attivi	E.3.03.03.												
IV	Interessi attivi da depositi bancari o postali	E.3.03.03.04												
V	Interessi attivi da depositi bancari o postali	E.3.03.03.04.001	0,00	102,16	102,16	0,00	0,00	0,00	102,16	0,00	102,16	0,00	102,16	102,16
II	Rimborsi e altre entrate correnti	E.3.05.												
III	Indennizzi di assicurazione	E.3.05.01.												
IV	Indennizzi di assicurazione contro i danni	E.3.05.01.01												
V	Indennizzi di assicurazione su beni immobili	E.3.05.01.01.001	0,00	1.550,00	1.550,00	0,00	1.550,00	1.550,00	1.550,00	0,00	0,00	0,00	0,00	0,00
V	Altri indennizzi di assicurazione contro i danni	E.3.05.01.01.999	10.224,00	3.020,00	13.244,00	0,00	3.020,00	3.020,00	3.020,00	0,00	10.224,00	10.224,00	0,00	10.224,00
III	Rimborsi in entrata	E.3.05.02.												
IV	Entrate per rimborsi di imposte	E.3.05.02.02												
V	Entrate per rimborsi di imposte indirette	E.3.05.02.02.001	0,00	32,00	32,00	0,00	32,00	32,00	32,00	0,00	0,00	0,00	0,00	0,00
IV	Entrate da rimborsi, recuperi e restituzioni di somme non dovute o incassate in eccesso	E.3.05.02.03												
V	Entrate da rimborsi, recuperi e restituzioni di somme non dovute o incassate in eccesso da Enti Previden	E.3.05.02.03.003	0,00	514,27	514,27	0,00	514,27	514,27	514,27	0,00	0,00	0,00	0,00	0,00
V	Entrate da rimborsi, recuperi e restituzioni di somme non dovute o incassate in eccesso da Imprese	E.3.05.02.03.005	0,00	18.364,59	18.364,59	0,00	13.290,87	13.290,87	18.364,59	0,00	5.073,72	0,00	5.073,72	5.073,72
V	Entrate da rimborsi n.a.c.	E.3.05.02.03.009	0,00	12.767,93	12.767,93	0,00	12.767,93	12.767,93	12.767,93	0,00	0,00	0,00	0,00	0,00
III	Altre entrate correnti n.a.c.	E.3.05.99.												
IV	Altre entrate correnti n.a.c.	E.3.05.99.99												
V	Altre entrate correnti n.a.c.	E.3.05.99.99.999	83.024,05	261.387,69	344.411,74	81.248,63	248.548,18	329.796,81	261.387,69	0,00	14.614,93	1.775,42	12.839,51	14.614,93
I	Entrate in conto capitale	E.4.	703.769,04	1.569,67	705.338,71	350.958,79	1.569,67	352.528,46	1.569,67	0,00	352.810,25	352.810,25	0,00	352.810,25
II	Contributi agli investimenti	E.4.02.												
III	Contributi agli investimenti da amministrazioni pubbliche	E.4.02.01.												
IV	Contributi agli investimenti da Amministrazioni Centrali	E.4.02.01.01												
V	Contributi agli investimenti da enti e istituzioni centrali di ricerca e Istituti e stazioni sperimentali...	E.4.02.01.01.013	131.312,14	0,00	131.312,14	131.312,14	0,00	131.312,14	0,00	0,00	0,00	0,00	0,00	
V	Contributi agli investimenti da altre Amministrazioni Centrali n.a.c.	E.4.02.01.01.999	516.456,90	0,00	516.456,90	177.646,65	0,00	177.646,65	0,00	0,00	338.810,25	338.810,25	0,00	338.810,25
IV	Contributi agli investimenti da Amministrazioni Locali	E.4.02.01.02												
V	Contributi agli investimenti da altre Amministrazioni Locali n.a.c.	E.4.02.01.02.999	56.000,00	0,00	56.000,00	42.000,00	0,00	42.000,00	0,00	0,00	14.000,00	14.000,00	0,00	14.000,00
II	Entrate da alienazione di beni materiali e immateriali	E.4.04.												
III	Alienazione di beni materiali	E.4.04.01.												
IV	Alienazione di hardware	E.4.04.01.07												
V	Alienazione di postazioni di lavoro	E.4.04.01.07.002	0,00	933,86	933,86	0,00	933,86	933,86	933,86	0,00	0,00	0,00	0,00	0,00
V	Alienazione di hardware n.a.c.	E.4.04.01.07.999	0,00	635,81	635,81	0,00	635,81	635,81	635,81	0,00	0,00	0,00	0,00	0,00
I	Entrate da riduzione di attività finanziarie	E.5.	0,00	0,00	0,00	0,00	0,00	0,00	0,00	0,00	0,00	0,00	0,00	
I	Accensione Prestiti	E.6.	1.366.910,31	0,00	1.366.910,31	0,00	0,00	0,00	0,00	0,00	1.366.910,31	1.366.910,31	0,00	1.366.910,31
II	Accensione mutui e altri finanziamenti a medio lungo termine	E.6.03.												
III	Finanziamenti a medio lungo termine	E.6.03.01.												
IV	Accensione mutui e altri finanziamenti a medio lungo termine da Imprese	E.6.03.01.04												
V	Accensione mutui e altri finanziamenti a medio lungo termine da Cassa Depositi e Prestiti - SPA	E.6.03.01.04.003	1.366.910,31	0,00	1.366.910,31	0,00	0,00	0,00	0,00	0,00	1.366.910,31	1.366.910,31	0,00	1.366.910,31

I	Anticipazioni da istituto tesoriere/cassiere	E.7.	0,00	0,00	0,00					0,00	0,00	0,00	0,00	
I	Premi di emissione di titoli emessi dall'amministrazione	E.8.	0,00	0,00	0,00					0,00	0,00	0,00	0,00	
I	Entrate per conto terzi e partite di giro	E.9.	1.317.457,17	31.495.223,59	32.812.680,76	447.484,99	31.105.869,73	31.553.354,72	31.495.223,59	0,00	1.259.326,04	869.899,57	389.353,86	1.259.253,43
II	Entrate per partite di giro	E.9.01.												
III	Ritenute su redditi da lavoro dipendente	E.9.01.02.												
IV	Ritenute erariali su redditi da lavoro dipendente per conto terzi	E.9.01.02.01												
V	Ritenute erariali su redditi da lavoro dipendente per conto terzi	E.9.01.02.01.001	3.664,19	12.404.691,53	12.408.355,72	744,37	12.391.608,96	12.392.353,33	12.404.691,53	0,00	16.002,39	2.919,82	13.082,57	16.002,39
IV	Ritenute previdenziali e assistenziali su redditi da lavoro dipendente per conto terzi	E.9.01.02.02												
V	Ritenute previdenziali e assistenziali su redditi da lavoro dipendente per conto terzi	E.9.01.02.02.001	871.231,06	6.906.826,80	7.778.057,86	10.959,64	6.894.854,87	6.905.814,51	6.906.826,80	0,00	872.243,35	860.271,42	11.971,93	872.243,35
IV	Altre ritenute al personale dipendente per conto di terzi	E.9.01.02.99												
V	Altre ritenute al personale dipendente per conto di terzi	E.9.01.02.99.999	1.238,66	473.661,66	474.900,32	0,00	473.313,66	473.313,66	473.661,66	0,00	1.586,66	1.238,66	348,00	1.586,66
III	Ritenute su redditi da lavoro autonomo	E.9.01.03.												
IV	Ritenute erariali su redditi da lavoro autonomo per conto terzi	E.9.01.03.01												
V	Ritenute erariali su redditi da lavoro autonomo per conto terzi	E.9.01.03.01.001	0,00	55.494,99	55.494,99	0,00	55.494,99	55.494,99	55.494,99	0,00	0,00	0,00	0,00	0,00
IV	Ritenute previdenziali e assistenziali su redditi da lavoro autonomo per conto terzi	E.9.01.03.02												
V	Ritenute previdenziali e assistenziali su redditi da lavoro autonomo per conto terzi	E.9.01.03.02.001	0,00	3.220,32	3.220,32	0,00	3.220,32	3.220,32	3.220,32	0,00	0,00	0,00	0,00	0,00
III	Altre entrate per partite di giro	E.9.01.99.												
IV	Rimborso di fondi economici e carte aziendali	E.9.01.99.03												
V	Rimborso di fondi economici e carte aziendali	E.9.01.99.03.001	0,31	109.514,49	109.514,80	0,31	109.224,05	109.224,36	109.514,49	0,00	290,44	0,00	290,44	290,44
IV	Altre entrate per partite di giro diverse	E.9.01.99.99												
V	Altre entrate per partite di giro diverse	E.9.01.99.99.999	441.322,95	11.541.813,80	11.983.136,75	435.780,67	11.178.152,88	11.613.933,55	11.541.813,80	0,00	369.203,20	5.469,67	363.660,92	369.130,59
	TOTALE ENTRATE		14.222.675,48	156.326.116,77	170.548.792,25	4.677.363,87	154.224.177,99	158.901.541,86	156.326.116,77	0,00	11.647.250,39	9.539.498,28	2.101.938,78	11.641.437,06
	Fondo pluriennale vincolato per spese correnti		0,00	0,00	0,00	0,00	0,00	0,00	0,00	0,00	0,00	0,00	0,00	0,00
	Fondo pluriennale vincolato per spese in conto capitale		0,00	0,00	0,00	0,00	0,00	0,00	0,00	0,00	0,00	0,00	0,00	0,00
	UTILIZZO AVANZO DI AMMINISTRAZIONE			114.262.986,52										
	TOTALE GENERALE DELLE ENTRATE		14.222.675,48	270.589.103,29	170.548.792,25	4.677.363,87	154.224.177,99	158.901.541,86	156.326.116,77	0,00	11.647.250,39	9.539.498,28	2.101.938,78	11.641.437,06

Conto del Bilancio - Riepilogo Generale delle Spese - Esercizio 2016

			Residui Passivi al 1/1/2016 (RS)	Previsioni Definitive di Competenza (CP) al 31/12/2016	Previsioni Definitive di Cassa (CS) al 31/12/2016	Pagamenti in C/Residui (PR)	Pagamenti in C/Competenza (PC)	Totale Pagamenti (TR=PR+PC)	Impegni (I)	Economie di Competenza (EC=CP-I- FPV)	Fondo Pluriennale Vincolato (FPV)	Residui Passivi da esercizi precedenti (EP=RS-PR- Riaccontamento straordinario)	Residui Passivi da esercizio di comp. (EC+ PC)	Totale Residui Passivi da riportare (TR=EP+EC)
DISAVANZO DI AMMINISTRAZIONE			0,00								0,00	0,00	0,00	
I	Spese correnti	U.1.	12.745.499,94	225.469.036,72	238.214.536,66	9.538.790,83	105.016.966,42	114.555.757,25	111.939.688,89	113.529.347,83	0,00	1.363.478,91	6.922.722,47	8.286.201,38
II	<i>Redditi da lavoro dipendente</i>	<i>U.1.01.</i>												
III	<i>Retribuzioni lorde</i>	<i>U.1.01.01.</i>												
IV	<i>Retribuzioni in denaro</i>	<i>U.1.01.01.01</i>												
V	Voci stipendiali corrisposte al personale a tempo indeterminato	U.1.01.01.01.002	0,00	41.597.210,00	41.597.210,00	0,00	37.084.506,30	37.084.506,30	37.084.506,30	4.512.703,70	0,00	0,00	0,00	0,00
V	Indennità ed altri compensi, esclusi i rimborsi spesa per missione, corrisposti al personale a tempo ind.	U.1.01.01.01.004	2.468,20	11.858.203,60	11.860.671,80	1.566,30	6.158.358,78	6.159.925,08	6.159.007,79	5.699.195,81	0,00	0,00	649,01	649,01
V	Voci stipendiali corrisposte al personale a tempo determinato	U.1.01.01.01.006	888.566,43	7.558.916,11	8.447.482,54	761.310,00	3.281.277,66	4.042.587,66	3.290.351,74	4.268.564,37	0,00	0,00	9.074,08	9.074,08
V	Indennità ed altri compensi, esclusi i rimborsi spesa documentati per missione, corrisposti al personale a tempo determinato	U.1.01.01.01.008	680.967,67	1.621.757,92	2.302.725,59	200.162,70	425.114,38	625.277,08	435.108,90	1.186.649,02	0,00	3.536,00	9.994,52	13.530,52
V	Assegni di ricerca	U.1.01.01.01.009	71.574,95	18.989.978,03	19.061.552,98	62.710,67	8.495.054,62	8.557.765,29	8.559.337,19	10.430.640,84	0,00	237,10	64.282,57	64.519,67
V	Assegni di studio	U.1.01.01.01.010	6.427,49	2.829.843,46	2.836.270,95	6.425,95	1.663.159,10	1.669.585,05	1.663.159,10	1.166.684,36	0,00	0,00	0,00	0,00
IV	<i>Altre spese per il personale</i>	<i>U.1.01.01.02</i>												
V	Contributi per asili nido e strutture sportive, ricreative o di vacanza messe a disposizione dei lavoratori dipendenti e delle loro famiglie e altre spese per il benessere del personale	U.1.01.01.02.001	0,00	1.455.204,50	1.455.204,50	0,00	109.984,48	109.984,48	109.984,48	1.345.220,02	0,00	0,00	0,00	0,00
V	Buoni pasto	U.1.01.01.02.002	114.476,94	1.122.099,37	1.236.576,31	99.177,98	862.863,70	962.041,68	905.744,56	216.354,81	0,00	0,00	42.880,86	42.880,86
III	<i>Contributi sociali a carico dell'ente</i>	<i>U.1.01.02.</i>												
IV	<i>Contributi sociali effettivi a carico dell'ente</i>	<i>U.1.01.02.01</i>												
V	Contributi obbligatori per il personale	U.1.01.02.01.001	1.888.100,54	14.532.306,18	16.420.406,72	1.838.682,96	9.586.111,43	11.424.794,39	11.178.584,69	3.353.721,49	0,00	6.920,64	1.592.473,26	1.599.393,90
V	Contributi previdenza complementare	U.1.01.02.01.002	0,00	6.575,00	6.575,00	0,00	448,11	448,11	448,11	6.126,89	0,00	0,00	0,00	0,00
V	Contributi per indennità di fine rapporto	U.1.01.02.01.003	76.905,34	506.169,66	583.075,00	76.905,34	415.972,91	492.878,25	486.804,34	19.365,32	0,00	0,00	70.831,43	70.831,43
II	<i>Imposte e tasse a carico dell'ente</i>	<i>U.1.02.</i>												
III	<i>Imposte, tasse e proventi assimilati a carico dell'ente</i>	<i>U.1.02.01.</i>												
IV	<i>Imposta regionale sulle attività produttive (IRAP)</i>	<i>U.1.02.01.01</i>												
V	Imposta regionale sulle attività produttive (IRAP)	U.1.02.01.01.001	523.455,79	4.317.193,02	4.840.648,81	518.198,31	3.302.580,50	3.820.778,81	3.851.024,55	466.168,47	0,00	1.443,50	548.444,05	549.887,55
IV	<i>Imposta di registro e di bollo</i>	<i>U.1.02.01.02</i>												
V	Imposta di registro e di bollo	U.1.02.01.02.001	0,00	5.604,25	5.604,25	0,00	384,00	384,00	4.226,00	1.378,25	0,00	0,00	3.842,00	3.842,00
IV	<i>Tassa e/o tariffa smaltimento rifiuti solidi urbani</i>	<i>U.1.02.01.06</i>												
V	Tassa e/o tariffa smaltimento rifiuti solidi urbani	U.1.02.01.06.001	38.522,35	251.268,23	289.790,58	9.874,77	230.816,84	240.691,61	242.640,80	8.627,43	0,00	16.568,00	11.823,96	28.391,96
IV	<i>Tassa di circolazione dei veicoli a motore (tassa automobilistica)</i>	<i>U.1.02.01.09</i>												
V	Tassa di circolazione dei veicoli a motore (tassa automobilistica)	U.1.02.01.09.001	0,00	2.674,97	2.674,97	0,00	2.435,10	2.435,10	2.435,10	238,87	0,00	0,00	0,00	0,00
IV	<i>Imposta sul reddito delle persone giuridiche (ex IRPEG)</i>	<i>U.1.02.01.10</i>												
V	Imposta sul reddito delle persone giuridiche (ex IRPEG)	U.1.02.01.10.001	0,00	11.000,00	11.000,00	0,00	10.773,00	10.773,00	10.773,00	227,00	0,00	0,00	0,00	0,00
IV	<i>Imposta Municipale Propria</i>	<i>U.1.02.01.12</i>												
V	Imposta Municipale Propria	U.1.02.01.12.001	0,00	6.483,00	6.483,00	0,00	6.483,00	6.483,00	6.483,00	0,00	0,00	0,00	0,00	0,00
IV	<i>Imposte, tasse e proventi assimilati a carico dell'ente n.a.c.</i>	<i>U.1.02.01.99</i>												
V	Imposte, tasse e proventi assimilati a carico dell'ente n.a.c.	U.1.02.01.99.999	4,00	33.884,01	33.888,01	4,00	22.946,00	22.950,00	26.743,59	7.140,42	0,00	0,00	3.797,59	3.797,59
II	<i>Acquisto di beni e servizi</i>	<i>U.1.03.</i>												
III	<i>Acquisto di beni</i>	<i>U.1.03.01.</i>												
IV	<i>Giornali, riviste e pubblicazioni</i>	<i>U.1.03.01.01</i>												
V	Giornali e riviste	U.1.03.01.01.001	3.555,07	45.867,33	49.422,40	0,00	34.327,28	34.327,28	38.426,71	7.440,62	0,00	0,00	4.099,43	4.099,43
V	Pubblicazioni	U.1.03.01.01.002	32.901,51	195.910,57	228.812,08	28.451,84	75.960,02	104.411,86	81.149,48	114.761,09	0,00	2.774,98	5.189,46	7.964,44
IV	<i>Altri beni di consumo</i>	<i>U.1.03.01.02</i>												
V	Carta, cancelleria e stampati	U.1.03.01.02.001	22.939,37	93.988,58	116.927,95	16.729,76	55.703,94	72.433,70	73.094,88	20.893,70	0,00	274,50	17.390,94	17.665,44
V	Carburanti, combustibili e lubrificanti	U.1.03.01.02.002	13.183,31	66.897,62	80.080,93	7.304,58	34.221,43	41.526,01	47.191,63	19.705,99	0,00	177,02	12.970,20	13.147,22
V	Equipaggiamento	U.1.03.01.02.003	0,00	1.211,97	1.211,97	0,00	1.211,97	1.211,97	1.211,97	0,00	0,00	0,00	0,00	0,00
V	Vestitiario	U.1.03.01.02.004	258,59	1.758,03	2.016,62	258,59	300,11	558,70	1.335,11	422,92	0,00	0,00	1.035,00	1.035,00
V	Accessori per uffici e alloggi	U.1.03.01.02.005	7.181,28	24.312,10	31.493,38	7.181,28	5.760,06	12.941,34	5.872,72	18.439,38	0,00	0,00	112,66	112,66
V	Materiale informatico	U.1.03.01.02.006	344.872,41	1.448.312,99	1.793.185,40	250.255,05	255.656,64	505.911,69	284.288,43	1.164.024,56	0,00	18.871,10	28.631,79	47.502,89
V	Altri materiali tecnico-specialistici non sanitari	U.1.03.01.02.007	268.910,64	912.477,16	1.181.387,80	255.167,43	410.094,84	665.262,27	548.801,36	363.675,80	0,00	13.459,80	138.706,52	152.166,32
V	Strumenti tecnico-specialistici non sanitari	U.1.03.01.02.008	5.753,69	30.287,67	36.041,36	5.753,66	5.904,50	11.658,16	11.333,50	18.954,17	0,00	0,00	5.429,00	5.429,00
V	Generi alimentari	U.1.03.01.02.011	384,43	349,59	734,02	384,43	349,59	734,02	349,59	0,00	0,00	0,00	0,00	0,00
V	Stampati specialistici	U.1.03.01.02.014	687,47	3.895,81	4.583,28	687,47	1.291,07	1.978,54	1.291,07	2.604,74	0,00	0,00	0,00	0,00
V	Altri beni e materiali di consumo n.a.c.	U.1.03.01.02.999	463.531,41	2.868.958,07	3.332.489,48	144.003,20	662.703,43	806.706,63	1.004.820,26	1.864.137,81	0,00	2.563,45	342.116,83	344.680,28
IV	<i>Medicinali e altri beni di consumo sanitario</i>	<i>U.1.03.01.05</i>												
V	Altri beni e prodotti sanitari n.a.c.	U.1.03.01.05.999	0,00	3.354,43	3.354,43	0,00	3.354,43	3.354,43	3.354,43	0,00	0,00	0,00	0,00	0,00
III	<i>Acquisto di servizi</i>	<i>U.1.03.02.</i>												
IV	<i>Organi e incarichi istituzionali dell'amministrazione</i>	<i>U.1.03.02.01</i>												
V	Organi istituzionali dell'amministrazione - Indennità	U.1.03.02.01.001	21.513,63	319.060,37	340.574,00	21.513,63	274.420,47	295.934,10	283.724,18	35.336,19	0,00	0,00	9.303,71	9.303,71
V	Organi istituzionali dell'amministrazione - Rimborsi	U.1.03.02.01.002	527,50	16.450,55	16.978,05	527,50	12.252,81	12.780,31	15.178,43	1.272,12	0,00	0,00	2.926,62	2.926,62
V	Compensi agli organi istituzionali di revisione, di controllo ed altri incarichi istituzionali dell'amministrazione	U.1.03.02.01.008	1.171,95	55.993,12	57.165,07	1.171,95	54.258,18	55.430,13	54.258,18	1.734,94	0,00	0,00	0,00	0,00
IV	<i>Rappresentanza, organizzazione eventi, pubblicità e servizi per trasferta</i>	<i>U.1.03.02.02</i>												
V	Rimborso per viaggio e trasloco	U.1.03.02.02.001	505.520,08	10.115.316,24	10.620.836,32	452.692,08	3.742.728,80	4.195.420,88	4.159.674,50	5.955.641,74	0,00	1.640,04	416.945,70	418.585,74
V	Pubblicità	U.1.03.02.02.004	145.552,06	600.720,63	746.272,69	111.651,25	213.530,91	325.182,16	331.837,35	268.883,28	0,00	22.407,35	118.306,44	140.713,79
V	Organizzazione e partecipazione a manifestazioni e convegni	U.1.03.02.02.005	34.652,69	400.448,53	435.101,22	28.835,64	139.508,10	168.343,74	153.896,46	246.552,07	0,00	1.182,11	14.388,36	15.570,47
IV	<i>Acquisto di servizi per formazione e addestramento del personale dell'ente</i>	<i>U.1.03.02.04</i>												
V	Acquisto di servizi per formazione obbligatoria	U.1.03.02.04.001	340,38	457,60	7									

I	Spese in conto capitale	U.2.	3.505.969,00	13.250.763,81	16.756.732,81	1.455.820,76	4.460.297,87	5.916.118,63	5.066.504,03	8.184.259,78	0,00	181.839,60	606.206,16	788.045,76
II	<i>Investimenti fissi lordi e acquisto di terreni</i>	<i>U.2.02.</i>												
III	Beni materiali	U.2.02.01.												
IV	<i>Mezzi di trasporto ad uso civile, di sicurezza e ordine pubblico</i>	<i>U.2.02.01.01</i>												
V	Mezzi di trasporto stradali	U.2.02.01.01.001	92.889,99	0,00	92.889,99	92.889,99	0,00	92.889,99	0,00	0,00	0,00	0,00	0,00	0,00
IV	<i>Mobili e arredi</i>	<i>U.2.02.01.03</i>												
V	Mobili e arredi per ufficio	U.2.02.01.03.001	18.568,03	24.700,53	43.268,56	15.516,35	7.071,12	22.587,47	7.071,12	17.629,41	0,00	0,00	0,00	0,00
IV	<i>Impianti e macchinari</i>	<i>U.2.02.01.04</i>												
V	Macchinari	U.2.02.01.04.001	304,07	44.557,48	44.861,55	304,07	9.557,48	9.861,55	9.557,48	35.000,00	0,00	0,00	0,00	0,00
V	Impianti	U.2.02.01.04.002	276.126,17	667.942,35	944.068,52	109.580,17	143.833,08	253.413,25	232.301,57	435.640,78	0,00	0,00	88.468,49	88.468,49
IV	<i>Attrezzature</i>	<i>U.2.02.01.05</i>												
V	Attrezzature scientifiche	U.2.02.01.05.001	2.240.690,01	6.793.596,35	9.034.286,36	872.183,59	1.310.664,45	2.182.848,04	1.645.936,43	5.147.659,92	0,00	170.173,94	335.271,98	505.445,92
V	Attrezzature n.a.c.	U.2.02.01.05.999	17.462,33	145.290,10	162.752,43	17.320,68	60.890,15	78.210,83	75.176,46	70.113,64	0,00	0,00	14.286,31	14.286,31
IV	<i>Macchine per ufficio</i>	<i>U.2.02.01.06</i>												
V	Macchine per ufficio	U.2.02.01.06.001	0,00	3.870,91	3.870,91	0,00	2.332,76	2.332,76	2.332,76	1.538,15	0,00	0,00	0,00	0,00
IV	<i>Hardware</i>	<i>U.2.02.01.07</i>												
V	Server	U.2.02.01.07.001	16.757,27	119.777,14	136.534,41	16.757,27	30.809,10	47.566,37	79.809,18	39.967,96	0,00	0,00	49.000,08	49.000,08
V	Postazioni di lavoro	U.2.02.01.07.002	13.526,82	92.976,45	106.503,27	13.526,82	49.953,29	63.480,11	63.125,69	29.850,76	0,00	0,00	13.172,40	13.172,40
V	Periferiche	U.2.02.01.07.003	2.512,55	12.567,85	15.080,40	2.490,59	4.248,43	6.739,02	6.737,23	5.830,62	0,00	0,00	2.488,80	2.488,80
V	Apparati di telecomunicazione	U.2.02.01.07.004	8.497,30	97.170,46	105.667,76	8.497,30	3.758,17	12.255,47	3.758,17	93.412,29	0,00	0,00	0,00	0,00
V	Tablet e dispositivi di telefonia fissa e mobile	U.2.02.01.07.005	0,00	10.891,71	10.891,71	0,00	536,80	536,80	8.335,01	2.556,70	0,00	0,00	7.798,21	7.798,21
V	Hardware n.a.c.	U.2.02.01.07.999	20.568,76	290.354,96	310.923,72	20.568,76	146.270,11	166.838,87	202.405,64	87.949,32	0,00	0,00	56.135,53	56.135,53
IV	<i>Beni immobili</i>	<i>U.2.02.01.09</i>												
V	Fabbricati ad uso commerciale e istituzionale	U.2.02.01.09.002	656.939,59	4.082.732,60	4.739.672,19	157.280,57	2.541.461,61	2.698.742,18	2.544.602,45	1.538.130,15	0,00	9.985,49	3.140,84	13.126,33
V	Beni immobili n.a.c.	U.2.02.01.09.999	31.720,00	9.372,00	41.092,00	31.720,00	0,00	31.720,00	0,00	9.372,00	0,00	0,00	0,00	0,00
IV	<i>Altri beni materiali</i>	<i>U.2.02.01.99</i>												
V	Materiale bibliografico	U.2.02.01.99.001	108.828,67	115.458,06	224.286,73	97.184,60	7.253,97	104.438,57	40.435,47	75.022,59	0,00	1.102,73	33.181,50	34.284,23
V	Altri beni materiali diversi	U.2.02.01.99.999	0,00	141.653,19	141.653,19	0,00	118.000,74	118.000,74	118.000,74	23.652,45	0,00	0,00	0,00	0,00
III	Beni immateriali	U.2.02.03.												
IV	<i>Software</i>	<i>U.2.02.03.02</i>												
V	Acquisito software	U.2.02.03.02.002	0,00	3.176,68	3.176,68	0,00	2.676,68	2.676,68	2.676,68	500,00	0,00	0,00	0,00	0,00
IV	<i>Opere dell'ingegno e Diritti d'autore</i>	<i>U.2.02.03.04</i>												
V	Opere dell'ingegno e Diritti d'autore	U.2.02.03.04.001	0,00	450,00	450,00	0,00	0,00	0,00	0,00	450,00	0,00	0,00	0,00	0,00
IV	<i>Manutenzione straordinaria su beni di terzi</i>	<i>U.2.02.03.06</i>												
V	Manutenzione straordinaria su beni demaniali di terzi	U.2.02.03.06.001	577,44	577.392,09	577.969,53	0,00	12.683,93	12.683,93	15.945,95	561.446,14	0,00	577,44	3.262,02	3.839,46
V	Manutenzione straordinaria su altri beni di terzi	U.2.02.03.06.999	0,00	16.832,90	16.832,90	0,00	8.296,00	8.296,00	8.296,00	8.536,90	0,00	0,00	0,00	0,00
I	Spese per incremento attività finanziarie	U.3.	500,00	205.000,00	205.500,00	500,00	0,00	500,00	0,00	205.000,00	0,00	0,00	0,00	0,00
II	<i>Acquisizioni di attività finanziarie</i>	<i>U.3.01.</i>												
III	Acquisizioni di partecipazioni e conferimenti di capitale	U.3.01.01.												
IV	<i>Acquisizioni di partecipazioni e conferimenti di capitale in altre imprese</i>	<i>U.3.01.01.03</i>												
V	Acquisizioni di partecipazioni e conferimenti di capitale in altre imprese partecipate	U.3.01.01.03.002	500,00	205.000,00	205.500,00	500,00	0,00	500,00	0,00	205.000,00	0,00	0,00	0,00	0,00
I	Rimborso Prestiti	U.4.	0,00	169.079,17	169.079,17	0,00	83.552,88	83.552,88	169.079,17	0,00	0,00	0,00	85.526,29	85.526,29
II	<i>Rimborso mutui e altri finanziamenti a medio lungo termine</i>	<i>U.4.03.</i>												
III	Rimborso Mutui e altri finanziamenti a medio lungo termine	U.4.03.01.												
IV	<i>Rimborso Mutui e altri finanziamenti a medio lungo termine a imprese</i>	<i>U.4.03.01.04</i>												
V	Rimborso Mutui e altri finanziamenti a medio lungo termine a Cassa Depositi e Prestiti - SPA	U.4.03.01.04.003	0,00	169.079,17	169.079,17	0,00	83.552,88	83.552,88	169.079,17	0,00	0,00	0,00	85.526,29	85.526,29
I	Chiusura Anticipazioni ricevute da istituto tesoriere/cassiere	U.5.	0,00	0,00	0,00	0,00	0,00	0,00	0,00	0,00	0,00	0,00	0,00	0,00
I	Scarti di emissione di titoli emessi dall'amministrazione	U.6.	0,00	0,00	0,00	0,00	0,00	0,00	0,00	0,00	0,00	0,00	0,00	0,00
I	Uscite per conto terzi e partite di giro	U.7.	3.502.402,92	31.495.223,59	34.997.626,51	3.501.513,07	27.574.174,65	31.075.687,72	31.495.223,59	0,00	0,00	817,24	3.921.048,94	3.921.866,18
II	<i>Uscite per partite di giro</i>	<i>U.7.01.</i>												
III	Versamenti di ritenute su Redditi da lavoro dipendente	U.7.01.02.												
IV	<i>Versamenti di ritenute erariali su Redditi da lavoro dipendente riscosse per conto terzi</i>	<i>U.7.01.02.01</i>												
V	Versamenti di ritenute erariali su Redditi da lavoro dipendente riscosse per conto terzi	U.7.01.02.01.001	1.902.180,86	12.404.691,53	14.306.872,39	1.902.180,86	10.511.418,93	12.413.599,79	12.404.691,53	0,00	0,00	0,00	1.893.272,60	1.893.272,60
IV	<i>Versamenti di ritenute previdenziali e assistenziali su Redditi da lavoro dipendente riscosse per conto terzi</i>	<i>U.7.01.02.02</i>												
V	Versamenti di ritenute previdenziali e assistenziali su Redditi da lavoro dipendente riscosse per conto terzi	U.7.01.02.02.001	863.431,17	6.906.826,80	7.770.257,97	863.057,62	6.042.113,56	6.905.171,18	6.906.826,80	0,00	0,00	373,55	864.713,24	865.086,79
IV	<i>Altri versamenti di ritenute al personale dipendente per conto di terzi</i>	<i>U.7.01.02.99</i>												
V	Altri versamenti di ritenute al personale dipendente per conto di terzi	U.7.01.02.99.999	0,00	473.661,66	473.661,66	0,00	432.729,77	432.729,77	473.661,66	0,00	0,00	0,00	40.931,89	40.931,89
III	Versamenti di ritenute su Redditi da lavoro autonomo	U.7.01.03.												
IV	<i>Versamenti di ritenute erariali su Redditi da lavoro autonomo per conto terzi</i>	<i>U.7.01.03.01</i>												
V	Versamenti di ritenute erariali su Redditi da lavoro autonomo per conto terzi	U.7.01.03.01.001	2.313,12	55.494,99	57.808,11	2.313,12	48.066,59	50.379,71	55.494,99	0,00	0,00	0,00	7.428,40	7.428,40
IV	<i>Versamenti di ritenute previdenziali e assistenziali su Redditi da lavoro autonomo per conto terzi</i>	<i>U.7.01.03.02</i>												
V	Versamenti di ritenute previdenziali e assistenziali su Redditi da lavoro autonomo per conto terzi	U.7.01.03.02.001	0,00	3.220,32	3.220,32	0,00	3.220,32	3.220,32	3.220,32	0,00	0,00	0,00	0,00	0,00
III	Altre uscite per partite di giro	U.7.01.99.												
IV	<i>Costituzione fondi economici e carte aziendali</i>	<i>U.7.01.99.03</i>												
V	Costituzione fondi economici e carte aziendali	U.7.01.99.03.001	0,00	109.514,49	109.514,49	0,00	109.514,49	109.514,49	109.514,49	0,00	0,00	0,00	0,00	0,00
IV	<i>Altre uscite per partite di giro n.a.c.</i>	<i>U.7.01.99.99</i>												
V	Altre uscite per partite di giro n.a.c.	U.7.01.99.99.999	734.477,77	11.541.813,80	12.276.291,57	733.961,47	10.427.110,99	11.161.072,46	11.541.813,80	0,00	0,00	443,69	1.114.702,81	1.115.146,50
TOTALE GENERALE DELLE SPESE			19.754.371,86	270.589.103,29	290.343.475,15	14.496.624,66	137.134.991,82	151.631.616,48	148.670.495,68	121.918.607,61	0,00	1.546.135,75	11.535.503,86	13.081.639,61

INAF



ISTITUTO NAZIONALE DI ASTROFISICA
NATIONAL INSTITUTE FOR ASTROPHYSICS

CONTO CONSUNTIVO DELL'INAF

ESERCIZIO 2016

Relazione del Presidente

IL PRESIDENTE
Prof. Nicolò D'Amico

A handwritten signature in blue ink, appearing to read 'Nicolò D'Amico', written in a cursive style.

Roma, 16 giugno 2017

1. *Analisi generale del contesto finanziario*

Le attività di programmazione finanziaria hanno registrato, negli ultimi anni, notevoli difficoltà, anche se alcune iniziative intraprese dal MIUR di recente aprono le prospettive di un riequilibrio.

1. L'Istituto, ha tradizionalmente reperito adeguate risorse finanziarie per lo sviluppo e per la realizzazione, in forma diretta o compartecipata, di strumentazione e impianti di alto profilo. Ne sono un esempio il Telescopio Binoculare LBT, localizzato in Arizona (USA), il Telescopio Nazionale Galileo (TNG), localizzato alle Canarie, i radio telescopi della rete VLBI, incluso il più recente e moderno, il radio telescopio SRT. Va sottolineato che la gestione, e il continuo upgrade della strumentazione, delle grandi infrastrutture astronomiche moderne richiede tipicamente un budget annuo che oscilla fra il 5% e il 10% del loro valore in conto capitale. Di contro, i tagli al FOE che si sono registrati negli ultimi anni, sono stati invece essenzialmente tagli lineari, che non hanno evidentemente tenuto conto degli impegni assunti dal Paese per la gestione delle grandi Infrastrutture, realizzate peraltro con un notevole coinvolgimento dell'industria nazionale. In questo contesto, spicca il caso del progetto dell'ESO E-ELT, il cui contributo annuale addizionale in carico all'INAF oscilla fra 4 e 5 Milioni di Euro, e che ha procurato un contratto da quasi 400 Milioni ad un consorzio di ditte italiane.
2. Il totale del costo annuo in capo all'INAF connesso alle principali Infrastrutture in questione (LBT, TNG, SRT e la rete VLBI, e E-ELT) è di 15 milioni di Euro, che ovviamente non possono gravare sul FOE ordinario. Per fare fronte a questi costi, a cui peraltro sono connessi impegni internazionali regolarmente autorizzati dal MIUR, il Ministero aveva erogato nel 2015 solo circa 4 Milioni di Euro, e circa 8.5 Milioni di Euro nel 2016, a valere sul FOE straordinario, costringendo l'Istituto a polverizzare la quota premiale di FOE che invece dovrebbe essere destinata alla ricerca di base.
3. Il Decreto di Riparto del FOE 2017 per gli EPR, indica un'assegnazione per l'INAF a valere sul FOE straordinario ancora di soli 8.5 Milioni per le principali quattro infrastrutture citate, a fronte dei 15 Milioni che lo stesso MIUR dichiara nella relazione di accompagnamento al Decreto. Il disavanzo è stato oggetto di un rilievo formale da parte della Commissione 7^a del Senato in fase di valutazione del Decreto, ed è stato successivamente oggetto di un Ordine del Giorno depositato in questi giorni in fase di approvazione della cosiddetta "manovrina". In base agli atti del Senato, risulta che l'Ordine

del Giorno in questione è stato accolto dal Governo, il che dovrebbe costituire un rilevante “segnaposto” in fase di predisposizione del prossimo DEF.

4. In questo scenario, l’attenzione del MIUR per l’eccellenza dell’Istituto è comunque alta, e lo testimonia il fatto che la Delegazione italiana che partecipa ai negoziati per la costituzione della IGO per il progetto SKA, di cui il Presidente dell’INAF è il Capo Delegazione, ha avuto mandato a trattare sulla base di un contributo annuo di 10 Milioni di Euro per 10 anni. Lo testimonia anche il fatto che riguardo al Progetto CTA, di cui l’INAF ha portato in Italia gli HQs, il MIUR ha indicato l’intenzione di allocare un contributo annuo di 5 Milioni di Euro per 10 anni a valere su risorse del PNR. Quindi, posto che il contributo straordinario di FOE di 15 Milioni di Euro per le Infrastrutture e i Progetti in essere (LBT, TNG, SRT e la rete VLBI e E-ELT) sia consolidato nel 2018, e posto che gli impegni del MIUR per SKA e CTA siano mantenuti, l’Istituto dal prossimo anno dovrebbe essere in grado di spendere la quota premiale per le sue finalità.
5. Va segnalato che per alleggerire il peso di questi impegni sul FOE straordinario e sul PNR, il MIUR aveva trasmesso di recente una proposta di una norma da inserire sul DPCM a valere sul comma 140 della Legge di Bilancio 2017 (il cosiddetto fondo investimenti, si tratta dello stesso DPCM su cui è iscritta la Ministeriale ESA). La norma non è rientrata fra quelle approvate, ma costituisce anch’essa un valido segnaposto per la predisposizione del prossimo DEF.
6. Più gravi sono invece i tagli registrati negli ultimi anni sull’assegnazione ordinaria, che non lasciano molti margini per un adeguato piano di assunzioni, anche se i risparmi connessi al turn-over < 100% applicato negli ultimi anni dovrebbero configurare la possibilità di una iniezione ragionevole di nuove posizioni a breve termine.
7. In tutto questo, le tardive comunicazioni di assegnazione dei fondi premiali per gli anni 2012-2013-2014-2015 hanno comportato conseguentemente l’iscrizione in bilancio nell’esercizio 2014 degli anni 2012-2013, nell’esercizio 2016 dell’anno 2014, mentre quelli relativi all’anno 2015 non sono stati ancora assegnati;
8. Un ulteriore elemento di criticità è stato l’esclusione dal riparto del Fondo per l’edilizia universitaria dall’anno 2003 (fino ad allora erogato a favore degli Osservatori Astronomici ed Astrofisici) a seguito della costituzione dell’INAF come Ente Nazionale di Ricerca, con gravi ripercussioni sulla realizzazione di interventi per la messa a norma e in sicurezza delle sedi dell’Ente. In buona parte, gli immobili in cui l’INAF svolge le proprie attività sono immobili storici e di particolare pregio per cui risulta estremamente difficile far fronte agli elevati costi di manutenzione ed adeguamento alle normative in materia di sicurezza sul lavoro con le sole risorse del funzionamento ordinario;

9. In aggiunta, i decreti di riordino (D.Lgs. 138/2003 e D.Lgs. 213/2009), nonostante la previsione di un riordino a costo zero, hanno comportato per l'Ente enormi carichi di lavoro e cospicui oneri economici, derivanti anche dall'annessione di tre Istituti ex-CNR di notevoli dimensioni e dalle conseguenti rilevanti difficoltà nella definizione dei relativi rapporti tra INAF e CNR.

Di fatto, negli ultimi anni, la politica di bilancio dell'Ente ha presentato margini strettissimi per l'implementazione delle strategie del Consiglio di Amministrazione, a valle del finanziamento degli oneri obbligatori (spese di personale), del funzionamento minimo, con difficoltà significative nell'assicurare i fondi per i progetti internazionali, a scapito della stessa immagine dell'Istituto. Tuttavia, tenuto conto dell'attenzione che adesso mostrano il MIUR e il Governo, e tenuto conto della maggiore autonomia nella gestione del budget sancita dal D.Lgs. 218/2016, l'Ente oggi può porsi un doppio traguardo:

- Confermare il suo ruolo di “player globale” di eccellenza nel contesto della ricerca astronomica ed astrofisica nazionale ed internazionale;
- Analizzare puntualmente le economie di FOE che si sono accumulate con l'applicazione del turnover < 100%, che potrebbero contenere dei margini per valutare un ragionevole piano di assunzioni a breve medio termine

L'INAF negli ultimi anni è stato costretto a svolgere la propria missione con risorse umane e, soprattutto, finanziarie in misura assolutamente inadeguata rispetto alle effettive necessità. L'INAF, dispone di una dotazione ministeriale ordinaria per dipendente in servizio dell'ordine di 77 kEuro pro capite, che è evidentemente sottodimensionata. Ciò è probabilmente dovuto anche ad una significativa sottostima dell'impatto sull'Istituto dei riordini che hanno portato, tra l'altro, 3 Istituti del CNR ripartiti in 7 sezioni dislocate sul territorio nazionale (per un totale di oltre 370 dipendenti) a confluire nell'INAF. È quindi necessario e urgente anche un intervento di riequilibrio mediante un congruo adeguamento del FOE ordinario, al fine di garantire un efficiente ed efficace sviluppo della ricerca scientifica nel campo dell'astronomia e dell'astrofisica italiana.

2. Considerazioni sull'avanzo vincolato

Risulta del tutto ovvio che per prospettare al MIUR le ragioni di un riequilibrio del FOE Ordinario, anche alla luce della necessità di stabilizzare diverse unità di personale, e di configurare comunque una crescita del capitale umano, è necessario prima comprendere le ragioni di un avanzo vincolato così elevato, come risulta dalla relazione al Conto Consuntivo del Direttore Generale. L'Avanzo in questione ammonta a più di 120 Milioni di Euro. Per quanto riguarda l'avanzo connesso ad attività di ricerca con finanziamenti esterni, la cosa non desta particolare preoccupazione in quanto le dinamiche di erogazione dei

finanziamenti sia in progetti straordinari MIUR, che ASI e UE, creano evidentemente accumuli in funzione delle erogazioni e dei piani di spesa, e infatti il grafico annuale presente nella citata relazione del Direttore Generale si presenta irregolare. Occorre ricordare che ci sono diversi impegni a valere sul finanziamento di 30 Milioni di Euro della Legge di Stabilità 2015, già tutto iscritto a bilancio, che saranno assunti nel corso del 2017 e 2018. Fra questi va ricordato l'eventuale budget per lo start-up del ITF del progetto SKA, che si stima dell'ordine di 2 Milioni di Euro, il budget da allocare allo sviluppo di un precursore di SKA, che si aggira su 1-2 Milioni, la quota per la SKA Ltd, che a partire dal 2018 sarà incrementata di circa il 35%, e cioè sarà portata a 675 kEuro, e che raddoppia nel caso in cui l'Italia aderisce alla istituzione della IGO sin dalla sua fondazione, questione che sarà decisa entro l'anno. C'è poi in agenda la realizzazione dei prototipi del cosiddetto Mini Array di CTA, per un importo stimato di 12 Milioni di Euro e ci saranno i costi di start-up degli HQs di CTA a Bologna, che si stimano dell'ordine di 2 Milioni di Euro. Questi impegni saranno oggetto di una relazione da parte della Direzione Scientifica in sede di predisposizione del Bilancio di Previsione 2018. Dalla Relazione del Direttore Generale risulta però un aumento sistematico dell'avanzo vincolato alle spese di personale. Un tasso di aumento costante potrebbe indicare una costante presenza di economie sistematiche che si configurano ogni anno, e che potrebbero essere investite nell'arruolamento di nuovo capitale umano. Una di queste è certamente l'accantonamento del TFR; altre potrebbero derivare dagli accantonamenti per il salario accessorio, mai smaltiti a causa del blocco delle trattative registrato negli ultimi anni, e altre economie potrebbero derivare dall'applicazione del turn-over < 100% degli ultimi anni.

2.1 Economie risultanti dall'applicazione del turn-over < 100% e dai ritardi nelle assunzioni

Come già indicato nella Relazione del Presidente presentata al CdA del 22 maggio, le economie in questione, una volta accertate, costituiscono a tutti gli effetti nuove posizioni che potrebbero concorrere ad aumentare l'organico dell'Istituto. Il budget annuo in questione (che evidentemente contribuisce all'aumento costante dell'avanzo vincolato) sarà impegnato non appena le nuove posizioni saranno occupate, ma rimane da deliberare come investire il risparmio "una tantum" che si è accumulato in alcuni anni. Una possibilità è certamente quella di versare queste economie nel fondo del TFR, riducendo la quota annuale da accantonare nei prossimi anni. Le stesse considerazioni si applicano a tutte le posizioni deliberate in passato in base al PTA vigente, e quindi coperte dal relativo budget nelle voci di bilancio vincolate alle spese di personale, e per le quali l'assunzione è avvenuta invece con anni di ritardo. Il ritardo in questione dovrebbe configurare un risparmio "una tantum" accumulato negli anni del ritardo, che

potrebbe non essere stato ancora utilizzato. Anche questo risparmio potrebbe essere versato nel fondo del TFR, riducendo ulteriormente la quota annuale da accantonare nei prossimi anni.

2.2 Economie risultanti dalla incompleta erogazione del salario accessorio

Con la chiusura recente di buona parte della trattativa arretrata sul salario accessorio, gli accantonamenti effettuati annualmente fino adesso potranno essere quantificati, evidenziando eventuali margini che potrebbero costituire un risparmio “una tantum” che il CdA potrà deliberare di investire nella crescita del capitale umano, o comunque a favore del personale, per esempio in attività di formazione.

2.3 Accantonamenti delle quote annuali del TFR

Riguardo all'accantonamento del TFR, secondo il Presidente, occorre riflettere su quanto segue:

- a) Ogni anno si preleva tipicamente una quota di 2.3 Milioni di Euro dal FOE Ordinario (in corso di esercizio o l'anno successivo a valere sull'avanzo), e si deposita la cifra sul capitolo relativo agli accantonamenti del TFR.
- b) Assumendo a titolo del tutto esemplificativo che il TFR da liquidare corrisponda grosso modo a tre annualità, occorre considerare che il tempo di sostituzione di una unità di personale che va in pensione tipicamente è di uno-due anni. Questa circostanza genera nel periodo di riferimento un'economia pari ad una o due annualità. Stabilendo di versare sistematicamente queste economie “una tantum” nel capitolo del TFR, si potrebbe ridurre fino a circa 1/3 la quota annuale da versare sul capitolo del TFR.
- c) Una volta quantificate anche le altre economie “una tantum” di cui al punto 2.1, che potrebbero già da adesso aumentare significativamente il budget totale accantonato per il TFR, la quota annuale da versare in prospettiva potrebbe ulteriormente ridursi. In questo contesto, va ricordato che la quota attuale di 2.3 Milioni di Euro, sottratta ogni anno al FOE per gli accantonamenti del TFR, se interamente disponibile, corrisponderebbe alla possibilità di aumentare l'organico dell'Istituto di una cinquantina unità di personale di III Livello, il che va puntualmente quantificato, prima di avviare la trattativa col MIUR per l'eventuale FOE aggiuntiva da utilizzare per le stabilizzazioni.

Considerazioni conclusive

L'attenzione che il MIUR e il Governo hanno mostrato di recente per le grandi iniziative dell'INAF indicano che con l'anno 2018 i costi fissi delle principali infrastrutture dovrebbero essere interamente coperti dal

FOE straordinario, o da norme introdotte nel DEF, e che i progetti SKA e CTA dovrebbero trovare adeguata copertura in altrettante norme dello Stato, il che dovrebbe consentire di programmare adeguatamente le risorse della quota premiale da allocare alla ricerca di base, attraverso bandi PRIN competitivi, attraverso un maggiore investimento nei Dottorati, o quant'altro il CdA vorrà deliberare sulla base delle istanze della comunità.

Rimane invece ancora insoluto il problema del FOE ordinario che è sottodimensionato, e non consente una adeguata crescita del capitale umano, e che impone che l'Istituto sottoponga al MIUR una analisi impeccabile del bilancio, da cui si evinca che tutti i margini per nuove assunzioni sono stati già individuati, quantificati e investiti. Pertanto, le considerazioni di cui ai paragrafi 2.1, 2.2 e 2.3 saranno oggetto di particolare attenzione da parte della Direzione Generale, prima della predisposizione del Bilancio di Previsione 2018.

Elenco degli acronimi

LBT: Large Binocular Telescope, telescopio binoculare in Arizona, Corporation di diritto USA

TNG: Telescopio Nazionale Galileo, telescopio localizzato alle Canarie, Fondazione di diritto Spagnolo

SRT: Sardinia Radio Telescope, radiotelescopio localizzato in Sardegna

VLBI: Very Long Baseline Interferometry, rete europea dei radiotelescopi

ESO: European Southern Observatory, organizzazione da trattato alla quale l'Italia aderisce dal 1982

E-ELT: European Extremely Large Telescope, telescopio da 40 mt di diametro in fase di costruzione in Cile

SKA: Square Kilometer Array, migliaia di antenne da localizzare in Australia e in Sud Africa

CTA: Cherenkov Telescope Array, 120 telescopi a raggi gamma da localizzare alle Canarie e in Cile

IGO: Inter-governmental-Organisation, organizzazione internazionale da trattato

ITF: Integration and Test Facility, centro di qualificazione dei prototipi di SKA

HQs: Head Quarters, Quartier Generale



RELAZIONE DEL COLLEGIO DEI REVISORI DEI CONTI SUL CONTO CONSUNTIVO DELL'INAF DELL'ESERCIZIO 2016

Signor Presidente e signori Consiglieri,

nel corso dell'esercizio 2016, il Collegio ha predisposto n. 17 verbali, mediante i quali viene riferita l'attività eseguita ed ha assistito alle riunioni del Consiglio di Amministrazione.

Nell'esercizio in esame, tenendo conto della peculiare struttura dell'Ente, che prevede che le sedi territoriali dell'INAF costituiscano centri di spesa autonomi (centri di responsabilità di secondo livello), si evidenzia che il Collegio ha continuato ad effettuare le verifiche presso tali sedi, svolgendo i controlli di competenza presso le seguenti Strutture: Osservatorio Astronomico di Brera (19 febbraio), Osservatorio Astronomico di Padova (23 giugno), Istituto di Astrofisica Spaziale e Fisica Cosmica di Palermo (3 novembre) e Osservatorio Astronomico di Palermo (4 novembre).

Nel corso dell'attività di vigilanza, come sopra descritta, non sono emersi fatti significativi tali da richiederne la menzione nella presente Relazione.

Secondo il Regolamento di amministrazione, contabilità e finanza, adottato dall'Istituto nel corso del 2004, il conto consuntivo si compone del Rendiconto finanziario, dello stato patrimoniale, del conto economico e della nota integrativa.

Al Collegio dei revisori dei conti sono stati prodotti ed inviati, tramite e-mail del 5 giugno u.s., tra gli altri, i seguenti documenti:

- Rendiconto finanziario decisionale e gestionale, in termini di competenza e di cassa;
- Situazione amministrativa.
- Relazione del Direttore Generale sulla gestione e nota integrativa.
- Elenco dei residui attivi anni pregressi.
- Elenco dei residui passivi anni pregressi.
- Elenco dei residui attivi di competenza.
- Elenco dei residui passivi di competenza.
- Dotazione organica dell'Ente.
- Stato Patrimoniale.

- Conto Economico;
- Indicatore annuale di tempestività dei pagamenti.

Il Collegio ritiene opportuno richiamare le vigenti norme in materia di finanza pubblica cui l'Istituto è stato chiamato ad attenersi nel corso dell'esercizio 2016:

- legge n. 266/2005: art. 1, commi 10, 11, 56, 57, 58, 59 e 63;
- legge n. 248/2006: artt. 27, 28 e 29;
- legge 24 Dicembre 2007, n°244 legge finanziaria 2008;
- D.L. n. 112/2008, convertito con modificazioni dalla legge n. 133 del 6 agosto 2008;
- D.L. n. 78 del 31 maggio 2010, convertito con modificazioni dalla legge n. 122 del 30 luglio 2010.
- D.L. 6 luglio 2011 n. 98, convertito con modificazioni dalla legge n. 111 del 15 luglio 2011;
- D.L. 13 agosto 2011 n. 138, convertito con modificazioni dalla legge n. 148 del 14 settembre 2011;
- L. 12 novembre 2011 n. 183;
- D.L. 6 luglio 2012 n. 95, convertito con modificazioni dalla legge n. 135 del 7 agosto 2012;
- L. 24 dicembre 2012, n. 228 (Legge di stabilità 2013);
- D.L. 21 giugno 2013, n. 69, art. 58, convertito con modificazioni dalla legge n. 98 del 9 agosto 2013;
- D.L. 31 agosto 2013, n. 101, art. 1, convertito con modificazioni dalla legge n. 125 del 30 ottobre 2013;
- D.L. 24 aprile 2014, n. 66, convertito, con modificazioni, dalla legge 23 giugno 2014, n. 89, recante "Misure urgenti per la competitività e la giustizia sociale".
- D.L. 24 giugno 2014, n. 90 del 24 giugno 2014, convertito, con modificazioni, dalla Legge n. 114 dell'11 agosto 2014.
- Legge n. 190/2014 del 23/12/2014 (legge di stabilità 2015).
- Legge n. 208/2015 del 28/12/2015 (legge di stabilità 2016).

AK
CG

Q

Sulla base di tale complesso quadro finanziario, a decorrere dal 2009 la spesa complessiva sostenuta per organi collegiali e altri organismi anche monocratici deve essere ridotta del 10% rispetto alla spesa sostenuta nel 2007 e di un ulteriore 10 % a decorrere dall'anno 2011.

Sono, altresì, soggette a vincolo le spese per relazioni pubbliche, mostre, pubblicità e rappresentanza, che non dovranno superare il limite del 20% rispetto a quelle sostenute, per le medesime finalità nel 2009. Non si applicano agli Enti di ricerca i limiti di spesa previsti per l'organizzazione di convegni.

L'articolo 15 del decreto legge 24 aprile 2014, n. 66, convertito, con modificazioni, dalla legge 23 giugno 2014, n. 89, ha novellato ulteriormente il comma 2 dell'art. 5, del decreto legge 6 luglio 2012, n. 95, convertito, con modificazioni, dalla legge 7 agosto 2012, n. 135, infatti *"A decorrere dal 1° maggio 2014, le amministrazioni pubbliche (...) non possono effettuare spese di ammontare superiore al 30 per cento della spesa sostenuta nell'anno 2011 per l'acquisto, la manutenzione, il noleggio e l'esercizio di autovetture, nonché per l'acquisto di buoni taxi. Tale limite può essere derogato, per il solo anno 2014, esclusivamente per effetto di contratti pluriennali già in essere"*. Il limite precedente era pari al 50% sempre della spesa sostenuta nel 2011.

Nel 2016 non trovano più applicazione le disposizioni di cui dell'articolo 9 del citato decreto-legge n. 31 maggio 2010, n. 78, relative al contenimento dei trattamenti economici dei dipendenti, comprese le qualifiche dirigenziali, che con D.P.R. n. 122 del 4 settembre 2013 erano state prorogate anche per il 2014 e, con la legge n. 190/2014 del 23/12/2014 (legge di stabilità 2015) anche per il 2015.

Relativamente al contenimento della spesa del personale ed alla razionalizzazione delle sedi, sono state introdotte ulteriori misure dal decreto-legge 6 luglio 2012, n. 95, convertito con modificazioni dalla legge 7 agosto 2012, n. 135.

Per un puntuale esame del contenimento della spesa si veda più avanti il paragrafo *"Vincoli di finanza pubblica"*.

Nella tabella che segue è riportata la pianta organica del personale dell'INAF ed il personale presente in servizio.



Qualifica	Livello	INAF dotazione organica ai sensi dell'art. 2, comma 1, lett.b), del DL.L. 95/2012 Approvata con DPCM 22/1/2013	Personale in servizio al 31/12/2016
DIRIGENTE DI RICERCA	I	41	24
PRIMO RICERCATORE	II	100	68
RICERCATORE	III	190	183
TOTALE RICERCATORI		331	275
DIRIGENTE TECNOLOGO	I	9	1
PRIMO TECNOLOGO	II	26	20
TECNOLOGO	III	127	109
TOTALE TECNOLOGI		162	130
ASTRONOMO ORDINARIO		28	17
ASTRONOMO ASSOCIATO		70	47
RICERCATORE ASTRONOMO		140	123
TOTALE PERSONALE ASTRONOMO		238	187
DIRIGENTE GENERALE			
DIRIGENTE		2	2
TOTALE DIRIGENTI		2	2
FUNZIONARIO DI AMMINISTRAZIONE	IV	29	23
FUNZIONARIO DI AMMINISTRAZIONE	V	19	18
TOTALE FUNZIONARI DI AMMINISTRAZIONE		48	41
COLLABORATORE DI AMMINISTRAZIONE	V	58	54
COLLABORATORE DI AMMINISTRAZIONE	VI	16	13
COLLABORATORE DI AMMINISTRAZIONE	VII	23	13
TOTALE COLLABORATORI DI AMMINISTRAZIONE		97	80
OPERATORE DI AMMINISTRAZIONE	VII	16	12
OPERATORE DI AMMINISTRAZIONE	VIII	5	4
TOTALE OPERATORI DI AMMINISTRAZIONE		21	16
COLLABORATORE TECNICO E.R.	IV	128	110
COLLABORATORE TECNICO E.R.	V	58	56
COLLABORATORE TECNICO E.R.	VI	43	32
TOTALE COLLABORATORI TECNICI E.R.		229	198
OPERATORE TECNICO	VI	57	41
OPERATORE TECNICO	VII	13	12
OPERATORE TECNICO	VIII	9	6
TOTALE OPERATORI TECNICI		79	59
R.E. ex ctg. EP		7	5
TOTALE		1214	993

ANALISI DEI RISULTATI CONTABILI COMPLESSIVI

Risultato della gestione di competenza

Nel corso dell'esercizio 2016 sono state accertate **entrate** per un importo pari ad euro 156.326.116,77 e le somme riscosse sono pari a € 154.224.177,99 in c/competenza ed € 4.677.363,87 in c/residui, per un totale pari ad € 158.901.541,86. Con riferimento alle **uscite**, le somme impegnate sono € 148.670.495,68 mentre le somme pagate sono risultate pari a € 137.134.991,82 in c/competenza ed € 14.496.624,66 in c/residui.

Alla fine dell'esercizio, le strutture di ricerca hanno provveduto a far chiudere ai funzionari economi i relativi fondi, ai sensi dell'art. 18 del Regolamento sull'amministrazione e sulla contabilità.

Dall'esame dei dati della gestione finanziaria di competenza dell'esercizio 2016, emerge il seguente quadro finanziario:

	(in milioni di euro)		
	Accertamenti	Impegni	Av/Disavanzo
- parte corrente	124,83	111,94	12,89
- conto capitale	0,00	5,23	-5,23
TOTALE PARZIALE	124,83	117,17	7,66
Partite di giro	31,49	31,49	
TOTALE GENERALE	156,32	148,66	7,66

La gestione di competenza del 2016 si chiude, pertanto, con un avanzo finanziario di competenza dell'importo di 7,66 milioni di euro. L'esercizio 2015 aveva registrato un disavanzo finanziario di competenza dell'importo di euro 0,32.

Nel corso dell'esercizio 2016, sono stati modificati gli stanziamenti, mediante opportune **variazioni di bilancio**, dei seguenti conti di entrata:

Conto	Descrizione	variazioni di €
2.01.01.01.001.01	Contributo di funzionamento MIUR	242,00
2.01.01.01.001.02	Altri finanziamenti MIUR	19.260.345,92
2.01.01.01.001.03	Finanziamenti Altri Ministeri	86.315,70
2.01.01.01.013.01	ASI	6.179.287,32
2.01.01.01.013.02	CNR	140.150,67
2.01.01.01.013.03	ASI per progetti partecipati	1.696.034,63
2.01.01.01.013.99	Trasferimenti da altri enti di ricerca	26.000,00
2.01.01.02.001	Trasferimenti correnti da Regioni e province autonome	476.970,00
2.01.01.02.003	Trasferimenti correnti da Comuni	4.127,21
2.01.01.02.008	Trasferimenti correnti da Università	590.478,12
2.01.01.02.999	Trasferimenti correnti da altre Amministrazioni Locali n.a.c.	186.499,97
2.01.03.02.999	Altri trasferimenti correnti da altre imprese	178.775,00
2.01.05.01.999.01	Altri trasferimenti correnti dall'Unione Europea	2.586.724,06
2.01.05.01.999.02	Altri trasferimenti correnti dall'Unione Europea per progetti partecipati	1.085.342,22
2.01.05.02.001	Trasferimenti correnti dal Resto del Mondo	728.449,97
3.01.02.01.038	Proventi da analisi e studi nel campo della ricerca	349.929,16
3.01.02.01.040	Proventi per organizzazione convegni	15.129,42
3.01.02.01.999	Proventi da servizi n.a.c.	92.714,50
3.03.03.04.001	Interessi attivi da depositi bancari o postali	102,16
3.05.01.01.001	Indennizzi di assicurazione su beni immobili	1.550,00
3.05.01.01.999	Altri indennizzi di assicurazione contro i danni	3.020,00
3.05.02.02.001	Entrate per rimborsi di imposte indirette	32,00
3.05.02.03.003	Entrate da rimborsi, recuperi e restituzioni di somme non dovute o incassate in eccesso da Enti Previdenziali	514,27
3.05.02.03.005	Entrate da rimborsi, recuperi e restituzioni di somme non dovute o incassate in eccesso da Imprese	18.364,59
3.05.02.03.009	Entrate da rimborsi n.a.c.	12.767,93
3.05.99.99.999	Altre entrate correnti n.a.c.	258.387,69
4.04.01.07.002	Alienazione di postazioni di lavoro	933,86
4.04.01.07.999	Alienazione di hardware n.a.c.	635,81
9.01.02.01.001	Ritenute erariali su redditi da lavoro dipendente per conto terzi	-1.035.308,47
9.01.02.02.001	Ritenute previdenziali e assistenziali su redditi da lavoro dipendente per conto terzi	106.826,80
9.01.02.99.999.01	Trattenute extra erariali personale dipendente	22.479,15
9.01.02.99.999.02	Trattenute su retribuzioni per sentenze esecutive	1.182,51

9.01.03.01.001	Ritenute erariali su redditi da lavoro autonomo per conto terzi	-49.505,01
9.01.03.02.001	Ritenute previdenziali e assistenziali su redditi da lavoro autonomo per conto terzi	-19.779,68
9.01.99.03.001	Rimborso di fondi economali e carte aziendali	-275.485,51
9.01.99.99.999.01	Erario c/IVA Commerciale	366.790,63
9.01.99.99.999.02	Erario c/IVA Extra-UE	-85.246,94
9.01.99.99.999.03	Anticipazioni diverse	3.380.270,11
TOTALE		36.392.047,77

Nel prospetto che segue sono riportati gli aggregati della situazione finanziaria dell'esercizio 2016.

GESTIONE FINANZIARIA DELL'ESERCIZIO 2016			
	ENTRATE		USCITE
Correnti	124.829.323,51*		111.939.688,89
Avanzo di parte corrente		12.889.634,62	
Alienazione di beni	0,00		0,00
Conto Capitale	1.569,67		5.235.583,20
Disavanzo c/capitale		-5.234.013,53	
Partite di giro	31.495.223,59		31.495.223,59
Totale	156.326.116,77		148.670.495,68
Avanzo finanziario di competenza			7.655.621,09
TOTALE GENERALE	156.326.116,77		156.326.116,77

*nelle Entrate Correnti sono stati inseriti anche i valori del conto di 1° livello 3. "Entrate extra-tributarie"

Dalle evidenziate risultanze emerge che, nell'anno 2016, si è realizzato un avanzo di parte corrente dell'importo di euro 12.889.634,62 ed un disavanzo in conto capitale dell'importo di euro 5.234.013,53, comportando, quindi, un **avanzo complessivo di competenza dell'importo di euro 7.655.621,09.**

Da ciò si deduce che una parte delle entrate correnti sono state destinate alla copertura della spesa in conto capitale. In merito, si evidenzia, che tale situazione è determinata sostanzialmente dalla circostanza che talune entrate di parte corrente costituiscono finanziamenti da distribuire senza vincolo di destinazione ovvero sono destinate a copertura di progetti, nell'ambito dei quali sono sostenute spese anche di conto capitale che risultano così

distribuite: 5,066 milioni di euro per il conto "Investimenti fissi lordi e acquisto di terreni", 169 mila euro per rimborso mutui passivi.

Nell'esercizio in esame, la **spesa complessiva per il personale**, pari a 69,873 milioni di euro, ivi compresi gli oneri riflessi, ha assorbito il 59,63% della spesa complessiva (62,42% della spesa in parte corrente), escluse le partite di giro.

Le **spese per "Acquisto di beni e servizi"**, pari a 18,552 milioni di euro comprese le spese di funzionamento, hanno assorbito il 15,83% della spesa complessiva al netto delle partite di giro (16,57% della spesa corrente), mentre le spese per "Trasferimenti correnti", di euro 18,762 milioni di euro, hanno assorbito il 16,01% della spesa complessiva al netto delle partite di giro (16,76% della spesa corrente).

Le spese in conto capitale incidono sulla spesa totale, al netto delle partite di giro, per il 4,47%.

Infine, le partite di giro rappresentano il 21,18% della spesa complessiva.

Per il dettaglio analitico delle spese, si rinvia alla relazione del Direttore Generale.

Dal confronto dei dati dell'esercizio 2015 emerge la seguente situazione:

	ENTRATE			USCITE		
	2015	2016	%	2015	2016	%
Correnti	114.902.538,65	124.829.323,51	8,64	108.801.911,37	111.939.688,89	2,88
Alienazione beni						
Conto Capitale	125.193,48	1.569,67	-98,74	6.549.082,28	5.235.583,20	-20,06
Acc. Mutui						
Partite giro	27.797.675,72	31.495.223,59	13,30	27.797.675,72	31.495.223,59	13,30
Totale	142.825.407,85	156.326.116,77	9,45	143.148.669,37	148.670.495,68	3,86
Av/Disavanzo finanz.	323.261,52				7.655.621,09	
Totale generale	161.881.469,62	156.326.116,77		161.881.469,62	156.326.116,77	

Nell'esercizio 2015 si era registrato un disavanzo finanziario di euro 323.261,52, mentre **nel 2016 risulta un avanzo finanziario di 7.655.621,09 euro.**

L'**avanzo di amministrazione** dell'esercizio 2016, che parte dal risultato di amministrazione dell'esercizio precedente, ammonta ad euro 125.624.405,73, come emerge dal sottostante prospetto. Rispetto all'avanzo di

amministrazione dell'esercizio precedente, di euro 114.262.986,52, si registra un aumento di circa il 10%.

Con apposita delibera del CDA dell'INAF, n. 7 del 24 marzo 2017, preventiva a quella di approvazione del conto consuntivo 2016, sono stati riaccertati, con riferimento al 31 dicembre 2016, i residui attivi e passivi provenienti dagli esercizi precedenti. In particolare, alla stessa data sono stati accertati residui attivi relativi agli anni precedenti per l'importo di euro 9.539.498,28 e quelli passivi per l'importo di euro 1.546.135,75.

A tali importi, si possono aggiungere i residui sorti nell'esercizio 2016, ammontanti ad euro 2.101.938,78 quelli attivi e ad euro 11.535.503,86 quelli passivi. Di conseguenza, all'inizio dell'esercizio successivo, i residui attivi ammonteranno ad euro 11.641.437,06 e quelli passivi ad euro 13.081.639,61.

Nel prospetto che segue è evidenziato il **risultato di amministrazione**.

Consistenza cassa inizio esercizio	119.794.682,90
Residui attivi all'inizio dell'esercizio	14.222.675,48
Residui passivi all'inizio dell'esercizio	-19.754.371,86
AVANZO DI AMMINISTRAZIONE ALL'INIZIO DELL'ESERCIZIO	114.262.986,52
Variazione residui attivi	-5.813,33
Variazione residui passivi	3.711.611,45
AVANZO DI COMPETENZA	7.655.621,09
AVANZO DI AMMINISTRAZIONE FINALE	125.624.405,73

La **parte vincolata dell'avanzo di amministrazione** ammonta ad euro **124.333.651,46** ed è così ripartita:

- avanzo vincolato per progetti scientifici e per attività istituzionali di supporto alla Ricerca: € 79.117.384,34;
 - avanzo vincolato per edilizia: € 4.406.682,57;
 - avanzo vincolato per personale: € 40.809.584,55;
- TOTALE euro 124.333.651,46**

La **parte disponibile** ammonta ad **euro 1.290.754,27**.

Vincoli di finanza pubblica

La gestione di bilancio è stata effettuata nel rispetto dei limiti di spesa previsti dalle Leggi Finanziarie e dai decreti taglia spese e, in particolare, nel rispetto delle disposizioni che si sono susseguite nel corso degli anni, a decorrere dalla legge n. 266/2005 (Legge finanziaria 2006) e dalla legge n. 248/2006 di conversione del decreto-legge 4 luglio 2006, n. 223 e dalla legge 24 dicembre 2007, numero 244 (Legge finanziaria 2008).

Con D.L. 25 giugno 2008, n. 112, convertito, con modificazioni, dalla legge 6 agosto 2008, n. 133 (in particolare l'art. 61), sono state disposte ulteriori misure di riduzione della spesa con effetto a decorrere dall'anno 2009. Inoltre, continuano a trovare applicazione le norme previste dal D.L. 31 maggio 2010, n. 78, convertito, con modificazioni, dalla Legge 30 luglio 2010, n. 122, quelle di cui al decreto legge 6 luglio 2011, n. 98, convertito, con modificazioni, dalla legge 15 luglio 2011, n. 111, alle quali si aggiungono quelle stabilite dal decreto legge 6 luglio 2012, n. 95, convertito, con modificazioni, dalla legge 7 agosto 2012, n. 135 nonché quelle statuite dalla legge 24 dicembre 2012, n. 228 (Legge di stabilità 2013), dal decreto legge n. 69/2013 convertito, con modificazioni, dalla Legge 9 agosto 2013 n. 98 e dal decreto legge 31 agosto 2013, n. 101, convertito, con modificazioni, dalla legge 30 ottobre 2013, n. 125.

Nel corso dell'anno 2014, sono state introdotte ulteriori misure di contenimento della spesa pubblica con il D.L. 24 aprile 2014, n. 66, convertito, con modificazioni, dalla legge 23 giugno 2014, n. 89, recante "Misure urgenti per la competitività e la giustizia sociale", dal D.L. 90/2014 del 24 giugno 2014, convertito, con modificazioni, dalla Legge 114 dell'11 agosto 2014 nonché dalla Legge n. 190/2014 del 23 dicembre 2014 (legge di stabilità 2015).

Si segnala, infine, la legge 28 dicembre 2015, numero 208 (Legge di stabilità 2016)


Le tipologie di spesa soggette ai limiti di spesa sono:

- 1) Spese di rappresentanza (art. 6, comma 8, del decreto legge 31 maggio 2010, n. 78, convertito, con modificazioni, dalla legge 30 luglio 2010, n. 122): nel 2016 è stata impegnata la spesa complessiva di euro 190,34,

inferiore al limite massimo di euro 236,07 che corrisponde al 20% della spesa 2009 (euro 1.180,33). Il versamento al bilancio dello Stato è pari alla differenza tra la spesa impegnata nel 2009 ed il limite di spesa vigente e, pertanto, pari ad euro 944,26. Tale versamento è stato eseguito in data 6 ottobre 2016 (mandato di pagamento n. 1606). Si evidenzia che la succitata misura di contenimento delle spese per rappresentanza è aggiuntiva alle riduzioni operate, ai sensi dell'art. 61, comma 5, del decreto Legge n. 112/2008, convertito, con modificazioni, dalla Legge n. 133/2008. Il versamento della somma proveniente dalla riduzione di spesa in parola, per l'anno 2016, è stato pari ad euro 3.474,18 ed è stato regolarmente eseguito dall'INAF (mandato di pagamento n. 386 del 21/03/2016).

2) Spese per convegni: in ordine ai convegni, gli Enti di Ricerca sono esclusi, a decorrere dall'anno 2009, dall'obbligo di rispetto dei limiti di spesa di cui all'art. 61, comma 5, del D.L. 112/2008, convertito, con modificazioni, dalla Legge n. 133/2008. Gli Enti di Ricerca sono, inoltre, esclusi dall'obbligo di rispetto dei limiti di spesa previsti dall'art. 6, comma 8, del decreto legge 31 maggio 2010, n. 78, convertito, con modificazioni, dalla legge 30 luglio 2010, n. 122.

3) Spese per autovetture: l'articolo 15, comma 1, del decreto legge 24 aprile 2014, n. 66, convertito, con modificazioni, dalla legge 23 giugno 2014, n. 89, ha novellato ulteriormente il comma 2 dell'art. 5, del decreto legge 6 luglio 2012, n. 95, convertito, con modificazioni, dalla legge 7 agosto 2012, n. 135, infatti "A decorrere dal 1° maggio 2014, le amministrazioni pubbliche (...) non possono effettuare spese di ammontare superiore al 30 per cento della spesa sostenuta nell'anno 2011 per l'acquisto, la manutenzione, il noleggio e l'esercizio di autovetture, nonché per l'acquisto di buoni taxi". La spesa da consuntivo, per l'anno 2011, è stata pari ad euro 80.068,10 e nel 2016 è stata impegnata la somma di euro 8.678,70, inferiore al limite massimo di spesa di euro 24.020,43. Si sottolinea che la suddetta misura di



contenimento della spesa per autovetture è aggiuntiva alle riduzioni operate, ai sensi dell'art. 6, comma 14, del decreto Legge n. 78/2010, convertito, con modificazioni, dalla Legge n. 122/2010. La somma di euro 20.282,96 derivante dalle riduzioni di spesa compiute in applicazione del soprarichiamato art. 6 del decreto legge n. 78/2010 (differenza tra la spesa impegnata nel 2009, pari ad euro 101.414,79, ed il limite di spesa vigente, pari ad euro 81.131,83) è stata versata ad apposito capitolo dello stato di previsione dell'entrata del bilancio dello Stato.

4) Spesa per studi e incarichi di consulenza: l'INAF come tutti gli Enti di Ricerca è esonerato dall'osservare i limiti di spesa sui contratti di consulenza; tuttavia svolge a livello prudenziale un controllo capillare di tutti i contratti prima della stipulazione, al fine di contenere il ricorso a tali contratti entro rigorosi limiti di spesa e nei casi strettamente necessari ad assicurare l'assolvimento dei compiti istituzionali nella riscontrata assenza di professionalità interne.

5) Spese per organi collegiali ed altri organismi: per ciò che concerne le spese relative alle indennità, compensi e retribuzioni corrisposte al Consiglio di Amministrazione e organi collegiali comunque denominati (art. 6, comma 3 del D.L. 78/2010, legge di conversione 30 luglio 2010, n. 122, come modificato dall'articolo 10, comma 5, del decreto legge 31 dicembre 2014, numero 192, convertito con modificazioni, dalla Legge 27 febbraio 2015, numero 11, e, successivamente, dall'articolo 10, comma 5, del Decreto Legge 30 dicembre 2015, n. 210, convertito, con modificazioni, dalla Legge 25 febbraio 2016, n. 21), il versamento al bilancio dello Stato è pari al 10% degli importi risultanti alla data del 30 aprile 2010 (euro 143.742,80) e pertanto il versamento eseguito dall'INAF per l'anno 2016 è stato di euro 14.374,28 (mandato di pagamento n. 1606 del 6 ottobre 2015).

6) Spese di manutenzione degli immobili: per l'applicazione delle misure contenitive della spesa sono proseguite le necessarie iniziative per una


precisa valutazione e stima dei valori degli immobili in gran parte di proprietà del demanio e concessi in uso gratuito; la normativa di limitazione delle spese per manutenzione ordinaria e straordinaria, basata su percentuali da applicare al medesimo valore, presuppone l'avvenuto completo espletamento delle predette iniziative al fine di acquisire tutti gli elementi conoscitivi del patrimonio immobiliare dell'Ente. Al riguardo, si fa rinvio alle conclusioni della Relazione del Direttore Generale.

7) Spese per missioni: per quanto attiene alla disposizione recata dal comma 12 dell'art. 6 del citato decreto legge n. 78 del 31 maggio 2010, si rammenta che la spesa annua per missioni non può essere superiore al 50% di quella sostenuta nel 2009. Sono escluse dal suddetto limite le spese per missioni strettamente connesse ad accordi internazionali ovvero indispensabili per assicurare la partecipazione a riunioni presso enti e organismi internazionali o comunitari, quelle riguardanti lo svolgimento di compiti ispettivi. L'art. 58, comma 3 bis, del decreto legge 21 giugno 2013, n. 69, convertito, con modificazioni, dalla legge n. 98/2013 recante "Disposizioni urgenti per il rilancio dell'economia", ha integrato il quarto periodo dell'art. 6, comma 12, del decreto legge n. 78/2010, escludendo dal suddetto limite le missioni effettuate con risorse derivanti da *"finanziamenti di soggetti pubblici destinati ad attività di ricerca"*.

Ciò premesso, si evidenzia che nel 2016 l'Ente ha impegnato l'importo di euro 14.082,11 che è inferiore al tetto massimo di spesa (euro 21.713,96). Il versamento della somma proveniente dalla riduzione di spesa di cui all'art. 6, comma 12, del D.L. n. 78/2010, per l'anno 2016, è stato pari ad euro 21.713,96 ed è stato regolarmente eseguito dall'INAF.

8) Spese per attività di formazione (art. 6, comma 13 del D.L. 78/2010, legge di conversione 30 luglio 2010, n. 122): la spesa del 2009, pari ad euro 529.257,94, è stata ridotta entro il 50% del predetto importo e pertanto la differenza di euro 264.628,97 è stata versata al bilancio dello Stato.

9) Spese per acquisti di mobili ed arredi (art. 1, comma 141, L. n. 228 del 24 dicembre 2012- Legge di stabilità 2013, come modificato dall'articolo 10, comma 6, del decreto legge 31 dicembre 2014, n. 192, convertito, con modificazioni, dalla L. 27 febbraio 2015, n. 11 e dall'articolo 10, comma 3, del decreto legge 30 dicembre 2015, n. 210, convertito, con modificazioni, dalla L. 25 febbraio 2016, n. 21). Negli anni 2013, 2014, 2015 e 2016 le amministrazioni pubbliche non possono effettuare spese di ammontare superiore al 20 per cento della spesa sostenuta in media negli anni 2010 e 2011 per l'acquisto di mobili ed arredi, salvo che l'acquisto sia funzionale alla riduzione delle spese, connesse alla conduzione degli immobili. L'Ente ha sostenuto una spesa, per mobili ed arredi, pari ad euro 45.492,30 nel 2010 ed euro 37.448,33 nel 2011, per una media, dei due anni in esame, di euro 41.470,32. La Legge di stabilità 2013 prevede un tetto di spesa pari al 20% di quest'ultimo importo, che risulta pari ad euro 8.294,06. Al riguardo, si prende atto che nel 2016 non c'è stata nessuna spesa ed è stato, inoltre, versato al bilancio dello Stato, con mandato di pagamento n. 974 del 17/06/2016, l'importo di euro 33.176,25, dato dalla differenza fra quanto mediamente speso negli anni 2010 e 2011 (euro 41.470,32) ed il limite di spesa vigente (euro 8.294,06).



Con riferimento alla normativa sul contenimento e la razionalizzazione della spesa pubblica si conferma pertanto la regolarità e tempestività degli adempimenti posti in essere dall'Ente nel 2016, sia nel rispetto dei limiti di spesa fissati dalle disposizioni vigenti, sia nella puntualità dei relativi versamenti al bilancio dello Stato che risultano effettuati, nell'anno 2016, con i seguenti mandati di pagamento:

- *mandato di pagamento n. 386 del 21/03/2016* per l'importo di euro 3.474,18 (versamento per spese di rappresentanza 2016 – rif. D.L. 112/2008 convertito con L. 133/2008);

- *mandato di pagamento n. 974 del 17/06/2016* per l'importo di euro 33.176,25 (versamento per spese per l'acquisto di mobili ed arredi 2016 – rif. art. 1 commi 141 e 142 della Legge 24 dicembre 2012 n. 228);

- *mandato di pagamento n. 1606 del 6 ottobre 2015* per complessivi euro 321.944,43 (versamenti delle somme derivanti dalle riduzioni di spesa di cui all'art. 6 del decreto legge 31 maggio 2010 n. 78, convertito dalla L. 30 luglio 2010 n. 122).

GESTIONE DI CASSA

Per la gestione di cassa il differenziale in conto competenza tra riscossioni (€ 154.224.177,99) e pagamenti (€ 137.134.991,82) determina un avanzo di € 17.089.186,17. La gestione dei residui ha comportato riscossioni per € 4.677.363,87 e pagamenti per € 14.496.624,66, con un conseguente disavanzo di € 9.819.260,79.

Considerando il fondo di cassa iniziale, tale gestione si è chiusa con un saldo positivo, come di seguito evidenziato:

Gestione di cassa esercizio 2016

Fondo cassa complessivo al 31.12.2016:

- c/o Tesoreria unica 1/1/2016 € 119.794.682,90

Somme riscosse:

C/ competenza € 154.224.177,99

C/ residui € 4.677.363,87

Totale riscossioni € 158.901.541,86

Pagamenti eseguiti:

C/ competenza € 137.134.991,82

C/residui € 14.496.624,66

Totale pagamenti € 151.631.616,48

Disponibilità al 31.12.2016 € 127.064.608,28

**Disponibilità presso la Tesoreria unica Banca d'Italia
€ 127.100.933,96**

L'importo di € 127.064.608,28 risulta dal registro di cassa dell'Ente, che non coincide, per euro 36.325,68, con le giacenze presso la Tesoreria Unica al 31 dicembre 2016, ammontanti ad € 127.100.933,96. Tale differenza è dovuta ad operazioni non contabilizzate al 31 dicembre 2016 dalla Banca d'Italia come di seguito evidenziato:

Quadro di raccordo tra saldo BNL e giacenza presso conto di Tesoreria anno 2016

Saldo contabile al 31/12/2016	€ 127.064.608,28 +	
Pagamenti contabilizzati da BNL ma non dalla Tesoreria Unica Banca d'Italia	€ 3.295,36 +	
Riscossioni contabilizzate da BNL ma non dalla Tesoreria Unica Banca d'Italia	€ 0,00 -	
Girofondi non contabilizzati dalla Tesoreria Unica Banca d'Italia	€ <u>33.030,32 +</u>	
Saldo giacente presso il c/ Tesoreria Unica Banca d'Italia al 31/12/2016	€ <u>127.100.933,96</u>	

L'avanzo di Cassa effettivo nel conto di Tesoreria unica n. 58901 intestato a "Istituto Nazionale di Astrofisica" al termine dell'esercizio finanziario 2016 è, pertanto, pari a € 127.064.608,28.

Aggiungendo a questa somma i residui attivi per un ammontare di € 11.641.437,06 e sottraendo i residui passivi pari a € 13.081.639,61, si ottiene l'avanzo di amministrazione dell'INAF per l'esercizio finanziario 2016 pari a € 125.624.405,73 che, in gran parte, è composto da fondi finalizzati o da fondi per i quali è già stabilita una destinazione (programmazione di spesa) e nella restante parte costituisce avanzo non vincolato.

Il Collegio rammenta che nella riunione del 10 febbraio 2017 (verbale n. 29) aveva eseguito il controllo della verifica di cassa al 31/12/2016 sopra riportata.

ANALISI DEI RESIDUI

Nel corso della seduta del 21 marzo 2017 (verbale n. 30/2017), si è provveduto ad esprimere parere favorevole in merito al riaccertamento dei residui attivi e passivi degli anni precedenti, contenente variazioni ai residui attivi per l'importo negativo di euro 5.813,33 e quelli passivi per l'importo negativo di euro 3.711.611,45.

Il Riaccertamento dei Residui per l'esercizio finanziario 2016 è stato approvato con delibera del Cda INAF n. 7 del 24 marzo 2017.

Dal conto consuntivo 2016, si evidenzia la seguente situazione dei residui afferente a quelli provenienti dagli **esercizi precedenti**:

- **Residui attivi**: al 1° gennaio 2016 ammontavano ad euro 14.222.675,48.

Nel corso dell'esercizio ci sono state variazioni negative per euro 5.813,33 quindi, l'importo finale ammonta ad euro 14.216.862,15 (14.222.675,48 - 5.813,33), di questi sono stati riscossi euro 4.677.363,87 e restano da riscuotere **9.539.498,28**.

Residui passivi: al 1° gennaio 2016 ammontavano a euro 19.754.371,86. Nel corso dell'esercizio ci sono state variazioni negative per euro 3.711.611,45 quindi, l'importo finale ammonta ad euro 16.042.760,41 (19.754.371,86 - 3.711.611,45), di questi sono stati pagati euro 14.496.624,66 e restano da pagare **1.546.135,75**.

La percentuale di smaltimento dei residui attivi è del 32,89%. Quest'ultima percentuale risulta dal rapporto fra le riscossioni in c/residui, pari ad euro 4.677.363,87, e i residui attivi esistenti all'inizio dell'esercizio, corrispondenti ad euro 14.222.675,48.

Relativamente ai residui passivi, **il ritmo di smaltimento è pari al 73,38%**. Tale percentuale risulta dal rapporto fra i pagamenti in c/residui, euro 14.496.624,66, e i residui passivi esistenti all'inizio dell'esercizio, euro 19.754.371,86.

Per quanto attiene ai residui relativi all'**esercizio di competenza 2016**, la gestione ha dato luogo a residui attivi per complessivi euro 2.101.938,78 e passivi per euro 11.535.503,86.

Come risultato dei maggiori controlli e verifiche sui residui, si può notare, dai dati, il mantenimento di un buon livello sia del grado di formazione che del grado di smaltimento dei residui sia attivi che passivi (in particolare quest'ultimi).

Ad ogni modo, il Collegio evidenzia di aver programmato, nella riunione del 21 marzo u.s. (verbale n. 30), un analitico controllo dei residui attivi del 2012 e precedenti.

Conto Economico

Il Collegio dà atto che è stato elaborato il Conto Economico come risultato dell'adozione di un sistema di contabilità economico-patrimoniale perfezionato nel corso del 2016.

Il *Conto Economico* è stato predisposto riclassificando le scritture finanziarie in base ai valori economico-patrimoniali, mediante un abbinamento che collega ogni singolo "*conto economico-patrimoniale*" al corrispondente "*capitolo finanziario*".

Il documento della gestione economica viene generato automaticamente dal sistema contabile e integrato con alcune scritture tipiche di fine esercizio, quali, a titolo esemplificativo e non esaustivo, le "*scritture di ammortamento*"



relative ai cespiti presenti nei registri inventariali" e gli "accantonamenti ai fondi".

Dal "Conto Economico" allegato al Bilancio Consuntivo per l'Esercizio Finanziario 2016 è possibile estrapolare le voci più significative, come di seguito elencate e specificate:

- importo complessivo dei ricavi derivanti da trasferimenti e contributi: **€ 126.410.931,38**;
- importo complessivo dei costi relativi ai servizi: **€ 18.883.863,85**;
- importo complessivo dei costi relativi al personale: **€ 71.173.797,70**.

La "**gestione caratteristica**" presenta un saldo positivo pari ad **€ 4.544.622,87**.

La "**gestione finanziaria**" presenta un saldo negativo pari ad **€ 180.489,61**.

La "**gestione straordinaria**" presenta un saldo negativo pari ad **€ 3.126.036,42**.

Pertanto, il "**Conto Economico**" relativo all'anno 2016 evidenzia, al netto delle "**imposte sul reddito dell'esercizio**", un "**utile di esercizio**", ovvero un "**avanzo economico**" pari ad **€ 1.238.096,84**.

Si riporta uno schema riassuntivo del Conto Economico:

CONTO ECONOMICO		
Descrizione	Anno n	Anno n -1
A) Valore della produzione	127.177.817,78	119.557.639,93
B) Costi della produzione	122.633.194,91	118.214.777,05
Differenza tra valore e costi della produzione (A-B)	4.544.622,87	1.342.862,88
C) Proventi e oneri finanziari	-180.489,61	-189.045,53
D) Rettifiche di valore di attività finanziarie	0,00	0,00
E) Proventi e oneri straordinari	-3.126.036,42	3.231,83
Avanzo/Disavanzo Economico	1.238.096,84	1.157.049,18



Situazione Patrimoniale

Lo *Stato Patrimoniale* accertato alla data del 31 dicembre 2016 differisce da quello accertato alla data del 31 dicembre 2015, sia per gli incrementi e/o i decrementi patrimoniali che si sono verificati nel corso dell'esercizio (Allegato n. 8 al Consuntivo) che per la implementazione dei registri inventariali a seguito della prosecuzione delle operazioni di ricognizione dei beni, sia mobili che immobili.

L'intensificazione delle attività di censimento e di aggiornamento del patrimonio, che hanno ricevuto, negli ultimi mesi, un ulteriore e significativo impulso, dovrebbe consentire di definire, in un arco temporale relativamente breve, uno *Stato Patrimoniale* il più possibile coincidente con la situazione reale.

Dallo *Stato Patrimoniale*, si evince che l'importo complessivo dello "**attivo**" è pari a **€ 181.711.719,08**, mentre il "**patrimonio netto**", che comprende anche lo "**utile di esercizio**", ovvero lo "**avanzo economico**", il quale ammonta, come risulta dal punto precedente, a **€ 1.238.096,84**, è pari, complessivamente, a **€ 123.355.089,65**.

Rispetto all'esercizio 2015 il "**patrimonio netto**" registra un incremento, imputabile esclusivamente ai risultati positivi dell'esercizio 2016.

Si riporta uno schema riassuntivo dello Stato Patrimoniale:

ATTIVITA'	Valori al 31/12/anno n-1		Valori al 31/12/anno n	
	Parziali	Totali	Parziali	Totali
A) Crediti verso lo Stato	0,00	0,00	0,00	0,00
B) Immobilizzazioni:		44.789.169,29		47.241.682,97
Immobilizzazioni Immateriali	415.970,91		440.279,94	
Immobilizzazioni Materiali	44.273.098,38		46.700.803,03	
Immobilizzazioni Finanziarie	100.100,00		100.600,00	
C) Attivo circolante:		127.085.627,47		134.470.036,11
Rimanenze	0,00		0,00	
Residui attivi (crediti)	7.290.944,57		7.405.427,83	
Attività finanziarie che non costituiscono immobilizzazioni	0,00		0,00	

Disponibilità liquide	119.794.682,90		127.064.608,28	
D - Ratei e Risconti:		0,00		0,00
Ratei e risconti	0,00		0,00	
TOTALE ATTIVITA'		171.874.796,76		181.711.719,08
PASSIVITA'				
A - Patrimonio netto		122.116.992,81		123.355.089,65
Fondo di dotazione	0,00		0,00	
Riserve da utili	120.959.943,63		122.116.992,82	
Avanzo/Disavanzo economico dell'esercizio	1.157.049,18		1.238.096,84	
B) - Contributi in conto capitale		0,00		0,00
C) - Fondi per rischi ed oneri		1.384.841,01		1.384.841,01
D) - Trattamento di fine rapporto di lavoro subordinato		22.471.171,01		25.842.525,79
E) - Residui passivi (Debiti)		11.152.212,72		16.154.682,97
F) - Ratei e risconti		14.749.579,21		14.974.579,66
TOTALE PASSIVITA'		171.874.796,76		181.711.719,08

ATTESTAZIONE SUI TEMPI MEDI DI PAGAMENTO DELLE FATTURE PASSIVE RIFERITI ALL'ANNO 2016

L'art. 41 D.L. 24 aprile 2014 n. 66, convertito con modificazioni nella Legge 23 giugno 2014, ha introdotto l'obbligo, a partire dall'esercizio 2014, di allegare al consuntivo dell'esercizio un prospetto attestante l'importo dei pagamenti effettuati oltre i termini previsti dal Decreto Legislativo 9 ottobre 2002, n. 231, nonché l'indicatore annuale di tempestività dei pagamenti di cui all'articolo 33 del decreto legislativo 14 marzo 2013, n. 33.

Ulteriori indicazioni in merito a tale adempimento sono contenute nel DPCM del 22 settembre 2014 nonché nelle Circolari MEF n. 3 del 14 gennaio 2015 e n. 22 del 22 luglio 2015.

Per l'esercizio 2016 la pubblicazione degli indicatori è avvenuta, nel rispetto della tempistica prevista dalla normativa (entro 30 giorni dall'adozione del bilancio di previsione da parte degli organi preposti), sul sito web istituzionale

dell'INAF. Si riporta di seguito un breve riepilogo degli indici trimestrali e di quello annuale.

periodo di riferimento	indicatore
1° trimestre 2016	-11,58
2° trimestre 2016	-11,6
3° trimestre 2016	- 9,83
4° trimestre 2016	-19,73
Annuale	-14,46

I dati sopra esposti evidenziano che **nell'esercizio 2016 i pagamenti sono stati effettuati, mediamente, con 14,46 giorni di anticipo rispetto alla scadenza delle fatture.** Tale indice risulta notevolmente migliorato rispetto a quello dell'esercizio precedente che si attestava in -7,90. Si deve evidenziare infatti che nonostante, in alcuni casi, i pagamenti vengano ancora eseguiti oltre il termine previsto dal D.Lgs 231/2002, a causa di fattori spesso non imputabili a volontà dell'Amministrazione (a titolo esemplificativo - il ritardo nel completamento della fornitura o della prestazione, l'acquisizione di un DURC irregolare e la conseguente necessità di attivare l'intervento sostitutivo presso gli Istituti di Previdenza, il verificarsi di forniture o prestazioni non conformi a quanto pattuito), le indicazioni diramate dalla Direzione Generale nei precedenti esercizi hanno prodotto un costante miglioramento nell'andamento generale dei pagamenti. Una certa incidenza sul calcolo dei tempi medi, inoltre, è data dal pagamento di fatture estere che vengono saldate tramite bonifico trasmesso all'Istituto Cassiere con flusso telematico e solo in un secondo momento regolarizzate con emissione di mandato. In alcuni casi tra queste due fasi intercorrono diversi giorni e questo determina il rilevamento di giorni di ritardo "fittizi".

Premesso quanto sopra, il Collegio, ai sensi dell'art. 41 del D.L. 66/2014, dà atto di aver verificato le attestazioni dell'Ente contenute nel prospetto di cui all'allegato n. 12A al bilancio in esame, i cui dati sono stati elaborati a partire da quelli estrapolati dal sistema informativo di contabilità.



CONCLUSIONI

Il Collegio, verificata la conformità dei dati esposti in bilancio con quelli delle scritture contabili, riscontrati la regolarità delle spese ed il rispetto dei limiti di budget assegnati alle varie strutture dell'INAF e richiamate le raccomandazioni suesposte, esprime **parere favorevole all'approvazione del conto consuntivo dell'esercizio 2016**, con le seguenti considerazioni:

- con riferimento ai limiti di spesa, si è riscontrato - come risulta anche dalla documentazione allegata al Conto Consuntivo (allegato n. 10A e n. 10B) - che l'Ente ha osservato le norme sul contenimento e la razionalizzazione della spesa pubblica che prevedono il versamento al bilancio dello Stato dei risparmi, effettuato dall'Ente nei termini prescritti;
- a fronte della flessione registrata, negli ultimi anni, dalle entrate, in particolare, di provenienza ministeriale, si dà atto all'Ente di aver proseguito, anche nell'e.f. 2016, nell'azione di razionalizzazione, volta a garantire che la gestione finanziaria persegua l'inderogabile obiettivo dell'equilibrio economico-finanziario duraturo;
- vanno evidenziati, per i correlati riflessi contabili, due aspetti di rilievo, attinenti ai rapporti di ordine finanziario con il CNR:
 - o il primo riguardante la problematica del passaggio dei beni immobili utilizzati dagli Istituti ex-CNR che determina difficoltà relative alla manutenzione straordinaria degli stessi immobili, sui quali peraltro gravano elevate spese di funzionamento richieste dalle Aree di Ricerca CNR; la questione ha, tuttavia, trovato risoluzione, negli ultimi mesi del 2014, con la firma di un contratto di comodato dei beni immobili in dotazione all'Ente, nelle more del passaggio di proprietà;
 - o il secondo è collegato alla gestione del TFR passata dall'ex INPDAP alla gestione diretta dell'Ente, con la connessa difficoltà di quantificazione degli oneri e la conseguente necessità di anticipare una consistente parte degli stessi, la cui integrale copertura deve ancora pervenire sia dall'INPDAP che dal CNR.

In proposito, si dà atto che l'Ente ha attivato una serie di iniziative, da ultimo la richiesta di istituire un apposito tavolo tecnico per la soluzione delle suddette problematiche;

- si segnala che il previsto accantonamento dei fondi per il trattamento di fine rapporto del personale, per l'anno 2016, è stato effettuato. Al riguardo, si segnala l'opportunità di procedere ad una verifica, da parte dell'Ufficio del Personale, della consistenza effettiva del Fondo e della relativa congruità degli accantonamenti iscritti tra le poste dell'Avanzo vincolato;
- in relazione al piano per l'edilizia, si evidenzia l'impegno assunto dall'Ente nel 2006 con l'Università di Bologna per l'acquisizione del Navile Bologna (nuova sede dell'Osservatorio Astronomico di Bologna), per il quale l'accantonamento attuale non risulta sufficiente;
- in merito alla ricognizione dei beni immobili, in corso ormai da molti anni, il Collegio raccomanda all'Ente di adottare tutte le iniziative indispensabili per concludere tempestivamente tale attività e, in merito, l'organo di controllo sta monitorando le azioni che vengono intraprese a tale scopo. Al riguardo, il Collegio raccomanda all'Ente di proseguire il programma d'interventi avviato al fine di concludere tempestivamente tale attività che verrà, in ogni caso, monitorata dall'organo di controllo;
- ai fini di una completa valutazione economico-finanziaria dell'INAF e nell'ottica della futura predisposizione del bilancio consolidato, il Collegio raccomanda di proseguire nell'attività ricognitiva dei dati contabili relativi alle proprie partecipazioni in altri organismi al fine di porre a corredo gli stessi del bilancio dell'Ente. In particolare, per la Fondazione TNG, il Collegio rileva che è necessario siano forniti documenti contabili maggiormente dettagliati e nelle tempistiche idonee, al fine di mettere il Collegio in condizione di poter effettuare le proprie valutazioni, tenuto conto dell'entità del contributo erogato alla suddetta Fondazione che nel 2016 è stato pari ad euro 2.500.000;
- in riferimento alla consistenza dell'Avanzo di amministrazione, costituito in prevalenza da risorse destinate alla copertura di spese pluriennali, si evidenzia come la stessa sia di entità notevole (addirittura di importo superiore alle entrate di competenza) e in progressiva crescita. Pertanto, la totale distribuzione di tale Avanzo in sede di predisposizione del bilancio annuale di previsione comporta un elevato scostamento tra le spese programmate e quelle effettivamente impegnate, di competenza dell'esercizio. In merito, si raccomanda, di adottare opportune iniziative -

Ar
Cg
G

ove necessario, anche attraverso l'adeguamento del software – volte a migliorare la programmazione della spesa, attraverso stanziamenti annuali di risorse nel rispetto del principio di competenza finanziaria;


- riguardo ai documenti economico-patrimoniali, constatata favorevolmente che l'Ente ha predisposto, anche per il 2016, il Conto economico, quale risultato dell'adozione di un sistema di contabilità economico-patrimoniale, collegato alla contabilità finanziaria, già perfezionato nel corso del 2014;
- in relazione all'adesione dell'Ente al "progetto di Sperimentazione" della tenuta della contabilità finanziaria sulla base della nuova configurazione del principio della competenza finanziaria di cui all'articolo 25 del D.Lgs. 31 maggio 2011, n. 91, l'INAF ha predisposto gli schemi di bilancio secondo i modelli del DM, ma di fatto, il principio in sperimentazione non è stato applicato.

Infine, ai sensi dell'art. 8 del menzionato D.MEF 1° ottobre 2013, l'INAF, per il 2016, non è tenuto a predisporre il prospetto riepilogativo collegato al bilancio e redatto sulla base dello schema di cui all'Allegato 6 allo stesso D.MEF, nel quale la spesa deve essere classificata in base alle missioni ed ai programmi individuati applicando le prescrizioni contenute nel decreto del Presidente del Consiglio dei Ministri 12 dicembre 2012 e nella circolare del Dipartimento della Ragioneria generale dello Stato n. 23 del 13 maggio 2013.


Roma, 21-22 giugno 2017

IL COLLEGIO DEI REVISORI

Il Presidente dott.ssa Angela Lupo



Il componente dott.ssa Roberta Panzironi



Il componente dott.ssa Cinzia Galligani

