

# SENATO DELLA REPUBBLICA

———— XVIII LEGISLATURA ————

**Doc. XV**  
**n. 145**

## **RELAZIONE DELLA CORTE DEI CONTI**

### **AL PARLAMENTO**

**sulla gestione finanziaria degli Enti sottoposti a controllo  
in applicazione della legge 21 marzo 1958, n. 259**

**ACCADEMIA DELLA CRUSCA**

**(Esercizi dal 2015 al 2017)**

—————  
**Comunicata alla Presidenza il 26 aprile 2019**  
—————





CORTE DEI CONTI

---

SEZIONE DEL CONTROLLO SUGLI ENTI

DETERMINAZIONE E RELAZIONE SUL RISULTATO DEL  
CONTROLLO ESEGUITO SULLA GESTIONE  
FINANZIARIA DELL'ACCADEMIA DELLA CRUSCA

ESERCIZI FINANZIARI 2015 - 2016 - 2017

Relatore: Consigliere Francesca Padula

Ha collaborato  
per l'istruttoria e l'elaborazione dei dati:  
la dott.ssa Valeria Cervo



## CORTE DEI CONTI

---

### SEZIONE DEL CONTROLLO SUGLI ENTI

nell'adunanza del 16 aprile 2019;

visto l'art. 100, secondo comma, della Costituzione;

visto il testo unico delle leggi sulla Corte dei conti approvato con r.d. 12 luglio 1934, n. 1214;

viste le leggi 21 marzo 1958, n. 259 e 14 gennaio 1994, n. 20;

visto il decreto del Presidente della Repubblica in data 23 gennaio 1975, con il quale l'"Accademia della Crusca" è stata sottoposta al controllo della Corte dei conti;

visti i conti consuntivi dell'Ente suddetto, relativi agli esercizi 2015, 2016 e 2017, nonché le annesse relazioni amministrative e quelle del collegio dei revisori, trasmessi alla Corte in adempimento dell'art. 4 della citata legge del 21 marzo 1958, n. 259;

esaminati gli atti;

udito il relatore Consigliere Francesca Padula e, sulla sua proposta, discussa e deliberata la relazione con la quale la Corte, in base agli atti ed agli elementi acquisiti, riferisce alle Presidenze delle due Camere del Parlamento circa il risultato del controllo eseguito sulla gestione finanziaria dell'Ente per gli esercizi 2015, 2016 e 2017;

ritenuto che assolti così gli adempimenti di legge si possa, a norma dell'art. 7 della citata legge n. 259 del 1958, comunicare alle dette Presidenze, oltre che i consuntivi, corredati delle relazioni amministrative e di quelle dell'organo di revisione, la relazione come innanzi deliberata, che alla presente si unisce quale parte integrante;



# CORTE DEI CONTI

---

P. Q. M.

comunica, a norma dell'art. 7 della legge n. 259 del 1958, alle Presidenze delle due Camere del Parlamento, insieme ai conti consuntivi per gli esercizi 2015, 2016 e 2017, corredati delle relazioni degli organi amministrativi e di revisione - dell' "Accademia della Crusca", l'unita relazione con la quale la Corte riferisce circa il risultato del controllo eseguito sulla gestione finanziaria dell'Ente stesso.

ESTENSORE

Francesca Padula

PRESIDENTE

Enrica Laterza

Depositata in Segreteria il 24 aprile 2019

# SOMMARIO

PREMESSA .....	1
1. ORDINAMENTO .....	2
2. ORGANI.....	4
2.1 Spese per gli organi .....	5
3. PERSONALE .....	7
4. VERIFICA DEI LIMITI DI SPESA .....	11
5. OBBLIGHI DI PUBBLICITÀ E DI COMUNICAZIONE; PREVENZIONE DELLA CORRUZIONE	12
6. ATTIVITÀ ISTITUZIONALE.....	14
7. RISULTATI CONTABILI DELLA GESTIONE .....	17
7.1 Rendiconto finanziario .....	18
7.2 Gestione dei residui.....	23
7.3 Conto economico .....	26
7.4 Stato patrimoniale .....	28
8. CONSIDERAZIONI CONCLUSIVE .....	35

## INDICE DELLE TABELLE

Tabella 1 - Spese per gli organi .....	5
Tabella 2 - Dotazione organica e personale in servizio .....	7
Tabella 3 - Spesa per il personale - Impegni di competenza .....	9
Tabella 4 - Consulenze e collaborazioni .....	10
Tabella 5 - Entrate - Accertamenti di competenza .....	18
Tabella 6 - Partite di giro .....	19
Tabella 7 - Spese - Impegni di competenza .....	20
Tabella 8 - Incidenza contributi pubblici su entrate e spese correnti e finali .....	22
Tabella 9 - Gestione dei residui .....	23
Tabella 10 - Situazione amministrativa .....	25
Tabella 11 - Conto economico .....	27
Tabella 12 - Stato patrimoniale attivo .....	31
Tabella 13 - Stato patrimoniale passivo .....	33
Tabella 14 - Saldi principali.....	34



## **PREMESSA**

Con la presente relazione la Corte riferisce al Parlamento, ai sensi dell'art. 7 della legge n. 259 del 21 marzo 1958 e in base all'art. 2 della legge stessa, sul risultato del controllo eseguito sulla gestione, relativa agli esercizi finanziari 2015, 2016 e 2017, dell'Accademia della Crusca" e sulle vicende di maggior rilievo intervenute successivamente.

Il precedente referto, relativo all'esercizio 2014 - deliberato da questa Sezione con determinazione n. 26 del 31 marzo 2016 - è stato pubblicato in Atti parlamentari, XVII legislatura, doc. XV, n. 377.

# 1. ORDINAMENTO

L'Accademia della Crusca" (denominazione di seguito anche abbreviata in Accademia), fondata a Firenze il 25 gennaio 1583, è un istituto culturale che, secondo quanto stabilito nello statuto vigente, approvato con decreto del Ministro per i beni e le attività culturali (di seguito Mibac) dell'8 settembre 2011, persegue l'obiettivo di sostenere la lingua italiana nel suo valore storico di fondamento dell'identità nazionale e di promuoverne lo studio e la conoscenza, anche all'estero, con attenzione alla evoluzione attuale, nel quadro del multilinguismo europeo e della comunicazione mondiale.

Con il decreto del Ministro per la pubblica amministrazione e l'innovazione e del Ministro per la semplificazione normativa del 19 novembre 2008 (in applicazione dell'art. 26, comma 1, del d.l. 25 giugno 2008, n. 112 convertito, con modificazioni, dalla legge 6 agosto 2008, n. 133<sup>1</sup>) l'Accademia, inclusa nell'elenco ISTAT delle amministrazioni inserite nel conto economico consolidato (tra gli "Enti produttori di servizi assistenziali, ricreativi e culturali"), è stata confermata quale ente pubblico non economico.

L'Accademia è sottoposta alla vigilanza del Mibac (Direzione generale biblioteche e istituti culturali; si veda, da ultimo, il decreto del Ministro del 27 marzo 2015).

L'attività istituzionale dell'Accademia è rivolta per previsione statutaria, in primo luogo, alla ricerca scientifica sulla lingua italiana e alla formazione di giovani ricercatori; inoltre, essa è diretta a dare sostegno ai compiti di educazione linguistica intestati alla scuola. A tali fini l'Ente si adopera per la conservazione e l'accrescimento del proprio patrimonio storico (biblioteca, archivio e museo).

L'Accademia, per quanto stabilito nello statuto, è articolata nei seguenti quattro centri di ricerca: a) filologia italiana; b) lessicografia italiana; c) grammatica italiana, storica, descrittiva e normativa<sup>2</sup>; d) consulenza linguistica, svolta, anche mediante il periodico "La Crusca per voi" ed il sito *web*, a beneficio di quanti (istituzioni, uffici, scuole, privati cittadini) si rivolgono all'Accademia, ponendole quesiti sulla lingua italiana.

---

<sup>1</sup> L'art. 26, comma 1, del d.l. n. 112 del 2008 indicato nel testo ha stabilito la soppressione degli enti pubblici non economici con organico inferiore alle 50 unità, inclusi nell'elenco Istat pubblicato in attuazione del comma 5 dell'art. 1 della legge 30 dicembre 2004, n. 311, al novantesimo giorno dalla data di entrata in vigore della legge di conversione, ove non confermati con decreto del Ministro per la pubblica amministrazione e l'innovazione e del Ministro per la semplificazione normativa.

<sup>2</sup> I centri di ricerca di cui ai punti a), b) e c) promuovono le relative attività anche attraverso tre riviste e tre collane di libri omonime; queste ultime accolgono quei contributi che per la dimensione ampia non trovano posto nelle riviste, ma che per qualità e originalità meritano pubblicazione (art. 3 del regolamento delle pubblicazioni approvato dal consiglio direttivo nella riunione del 24 marzo 2015 e modificato nella riunione del 25 maggio 2015).

I centri di ricerca, che si avvalgono anche della collaborazione di professionalità esterne, operano ciascuno sotto la direzione di un accademico, il quale ogni anno presenta una relazione sulle attività svolte.

L'Ente collabora per previsione statutaria con l'Opera del vocabolario italiano (Ovi), istituto, con sede presso l'Accademia stessa, del Consiglio nazionale delle ricerche, avente il compito di elaborare il Vocabolario storico italiano<sup>3</sup>.

L'Accademia, anche in collaborazione con altre Istituzioni (università italiane ed estere, Stato, Unione europea, Regioni, enti locali...), svolge attività convegnistica e seminariale ed organizza incontri anche a carattere divulgativo.

L'Ente può istituire ed assegnare borse di studio a studenti di scuole secondarie di secondo grado ed università.

---

<sup>3</sup> L'Ovi è membro fondatore della Federazione europea delle istituzioni linguistiche nazionali Efnil e della sezione italiana dell'*European research infrastructure consortium (Digital research infrastructure for the arts and humanities)* Dariah-Eric). L'Ovi pubblica in rete il Tesoro della lingua italiana delle origini, che costituisce la parte antica del Vocabolario storico italiano, e il Corpus testuale dell'italiano antico. Inoltre, produce e mette a disposizione degli studiosi *software* lessicografico avanzato.

## 2. ORGANI

Sono organi dell'Accademia il Collegio degli accademici, il Consiglio direttivo, il Presidente ed il Collegio dei revisori dei conti.

Il "corpo accademico" è distinto in tre classi (o ruoli): gli ordinari, i corrispondenti italiani e i corrispondenti esteri, tutti scelti per cooptazione e nominati a vita<sup>4</sup>; ciascuna classe è composta da non più di venti e non meno di dieci accademici.

Il Collegio degli accademici è composto dagli accademici ordinari, eletti dallo stesso collegio ove si determini la vacanza dei posti; lo stesso organo può deliberare l'aggregazione di "corrispondenti" italiani ed esteri, i quali vengono chiamati ad intervenire alle sedute in ragione delle specifiche competenze.

Il Collegio, tra l'altro, stabilisce gli indirizzi programmatici dell'Accademia, elegge in seduta straordinaria il Presidente ed i consiglieri, approva la relazione annuale del Presidente ed i bilanci.

Il Consiglio direttivo è formato dal Presidente e da quattro componenti, dei quali due svolgono le funzioni di vicepresidente e accademico segretario<sup>5</sup>. I consiglieri, scelti tra gli accademici ordinari, restano in carica per tre anni, fino all'approvazione del bilancio relativo all'ultimo esercizio del mandato, e sono rieleggibili.

Il Consiglio, tra l'altro, svolge i compiti di ordinaria e straordinaria amministrazione, delibera i progetti di bilancio predisposti dal segretario amministrativo<sup>6</sup>; elabora proposte di modifica dello statuto.

Il Presidente rappresenta l'Ente e sovrintende all'attività accademica in tutti i suoi aspetti, convocando e presiedendo le riunioni del Collegio degli accademici e del Consiglio direttivo. Egli resta in carica tre anni ed è rieleggibile per non più di due mandati consecutivi.

---

<sup>4</sup> Al compimento di 70 anni, in possesso di cinque anni di anzianità accademica, sono considerati in soprannumero ed i posti vacanti vengono assegnati a nuovi accademici. I soprannumerari sono equiparati a quelli di ruolo. Attualmente gli accademici ordinari sono 36 (di cui 19 emeriti); i corrispondenti italiani sono 16 (di cui 2 emeriti) e quelli esteri 25 (di cui 9 emeriti).

<sup>5</sup> Il consiglio direttivo può conferire al vicepresidente specifiche deleghe operative. L'accademico segretario redige i verbali, espleta compiti di conservazione degli atti collegiali, controfirma gli ordini di riscossione e di pagamento.

<sup>6</sup> Secondo quanto previsto dall'art. 18 dello statuto dell'Accademia, il segretario amministrativo ha la responsabilità della gestione; provvede, sotto la direzione del Presidente, a dare esecuzione alle delibere del collegio degli accademici e del consiglio direttivo; cura l'attuazione delle decisioni e dei provvedimenti adottati dal presidente; dirige, coordina e controlla il personale addetto agli uffici e ai servizi dell'Accademia; assiste alle riunioni degli organi collegiali quando vengono trattati argomenti attinenti all'attività gestionale e patrimoniale; assiste l'accademico segretario nell'espletamento delle sue funzioni. Per le recentissime novità normative in ordine a detta figura si veda oltre.

Il Presidente, già nominato (unitamente ai componenti del consiglio direttivo) dal Collegio degli accademici nella seduta del 23 maggio 2014, è stato confermato nella seduta del 5 maggio 2017, nella quale sono stati anche nominati quattro nuovi consiglieri.

Il Collegio dei revisori dei conti, composto da tre membri effettivi (tra i quali lo stesso organo elegge un Presidente) e due supplenti<sup>7</sup>, dura in carica per tre anni, fino all'approvazione del bilancio relativo all'ultimo esercizio del mandato; i suoi componenti sono rieleggibili. L'organo, nominato il 6 giugno 2012, è stato ricostituito, nella seduta del 29 aprile 2016 del collegio accademico.

Il Collegio verifica la regolare tenuta delle scritture contabili, redige apposita relazione per l'assemblea annuale del Collegio degli accademici ed effettua periodiche verifiche di cassa.

## 2.1 Spese per gli organi

Gli accademici, che compongono il Collegio accademico ed il Consiglio direttivo, compreso il Presidente, contribuiscono alla realizzazione degli scopi dell'Ente senza percepire alcun compenso (art. 3, comma 2, dello statuto).

La tabella che segue riporta la spesa di competenza per i componenti degli organi e OIV nel periodo 2014-2017.

Tabella 1 - Spese per gli organi e OIV

Tipologia di spesa	2014	2015	variazione assoluta	variazione percentuale	2016	variazione assoluta	variazione percentuale	2017	variazione assoluta	variazione percentuale
Indennità di carica ai componenti e Presidente del Collegio dei revisori	5.327	5.327	0	0	7.673	2.346	44,04	8.680	1.007	13,12
Rimborsi spese ai componenti e Presidente del Collegio dei revisori	897	982	85	9,48	1.592	610	62,12	1.327	-265	-16,65
Rimborsi spese al Presidente e ad ai componenti del Collegio accademico e del Consiglio direttivo	6.180	5.815	-365	-5,91	4.177	-1638	-28,17	5.947	1.770	42,37
Spese ulteriori* per gli organi collegiali	1.903	1.621	-282	-14,82	1.900	279	17,21	734	-1.166	-61,37
OIV	0	4.627	4.627	100	4.709	82	1,77	4.640	-69	-1,47
<b>Totale</b>	<b>14.307</b>	<b>18.372</b>	<b>4.065</b>	<b>28,41</b>	<b>20.051</b>	<b>1.679</b>	<b>9,14</b>	<b>21.328</b>	<b>1.277</b>	<b>6,37</b>

Fonte: Elaborazione Cdc sui dati dell'Ente

\*Spese per rimborsi sostenute direttamente dalla Accademia e non anticipate dai beneficiari.

<sup>7</sup> Un membro effettivo viene nominato dal Collegio accademico; gli altri componenti sono designati dal Mibac e dal Mef (ciascuno un effettivo e un supplente).

Nel 2015, rispetto all'anno precedente, la spesa per gli organi e OIV registra un aumento del 28,41 per cento (da 14.307 euro a 18.372 euro) dovuto prevalentemente all'incremento della voce relativa alle spese per l'OIV, costituito in forma monocratica con delibera del 27 giugno 2014 (4.627 euro nel 2015; 4.709 euro nel 2016; 4.640 nel 2017).

L'indennità di carica del Presidente dei revisori, di 1.810 euro annui lordi, confermata nel 2015 rispetto all'esercizio precedente, è stata aumentata nell'aprile 2016 ad euro 3.000; quella di ciascuno dei due componenti (1.550 euro lordi annui nel 2014 e 2015<sup>8</sup>) è stata aumentata nel 2016 ad euro 2.600.

I rimborsi spese variano in relazione al numero delle riunioni.

Nel 2016 l'incremento delle spese complessive è del 9,14 per cento, dovuto soprattutto all'aumento di quelle per indennità e rimborsi al collegio dei revisori (Presidente e componenti). L'ulteriore aumento nel 2017 rispetto all'esercizio precedente (del 6,37 per cento) è ascrivibile al maggiore periodo di erogazione degli aumenti delle indennità predette ed ai rimborsi spese al Presidente ed ai componenti del Collegio accademico e del Consiglio direttivo.

---

<sup>8</sup> L'importo incluso nella tabella è comprensivo dell'IVA per uno dei componenti.

### 3. PERSONALE

La dotazione organica prevede 7 unità di personale, ma dal 2014 prestano servizio sei unità, come evidenziato nella tabella che segue.

Tabella 2 - Dotazione organica e personale in servizio

Area e livello economico*	Compiti	Dotazione organica**	Personale in servizio al 31/12/2014	Personale in servizio al 31/12/2015	Personale in servizio al 31/12/2016	Personale in servizio al 31/12/2017
C4	Responsabile biblioteca	1	1	1	1	1
C3	Bibliotecario	1	1	1	1	1
C2	Coordinatrice segreteria	1	1	1	1	1
B3	Addetto segreteria/biblioteca	1	1	2	2	2
B2	Addetto biblioteca	1	1	0	0	0
A3	Addetto biblioteca	2	0	1	1	1
A2	Addetto biblioteca	0	1	0	0	0
<b>Totale</b>		<b>7</b>	<b>6</b>	<b>6</b>	<b>6</b>	<b>6</b>

Fonte: Elaborazione Corte dei conti -

\* La declaratoria delle aree con l'esemplificazione dei profili professionali è contenuta nel CCNL - comparto enti pubblici non economici - quadriennio normativo 2006-2009. Detto comparto è successivamente confluito in quello delle "funzioni centrali" (art. 3 del CCNQ sulla definizione dei comparti di contrattazione collettiva del 13 luglio 2016).

\*\*La dotazione organica è stata approvata con il decreto del Mibac del 1° marzo 2002.

L'Accademia, nel piano triennale dei fabbisogni di personale per il triennio 2018-2020<sup>9</sup>, redatto il 25 settembre 2018, ai sensi degli artt. 6 e ss. del d. lgs. n. 165 del 30 marzo 2001, come modificato, da ultimo, dall'art. 4, comma 1, del d.lgs. 25 maggio 2017, n. 75, in relazione alla espansione delle attività istituzionali, ha prospettato l'esigenza di aumento della dotazione organica, con ulteriori due unità inquadrate nella posizione C1, un B1<sup>10</sup> e un dirigente di seconda fascia per le funzioni di segretario amministrativo (totale: 10)<sup>11</sup>.

<sup>9</sup> La richiesta di ampliamento della dotazione organica presentata il 6 agosto 2014 era stata valutata negativamente dal Mef il successivo 14 ottobre in relazione ai limiti normativi alle spese per il personale.

<sup>10</sup> Il personale non dirigenziale in servizio al 25 settembre 2018 è immutato rispetto al 2017. Si evidenzia che ai sensi dell'art. 1, comma 227, della l. 28 dicembre 2015 n. 208, le "amministrazioni di cui all'articolo 3, commi 1 e 2, del decreto-legge 24 giugno 2014, n. 90, convertito, con modificazioni, dalla legge 11 agosto 2014, n. 114" (ivi compresi gli enti pubblici non economici) "possono procedere, per gli anni 2016, 2017 e 2018, ad assunzioni di personale a tempo indeterminato di qualifica non dirigenziale nel limite di un contingente di personale corrispondente, per ciascuno dei predetti anni, ad una spesa pari al 25 per cento di quella relativa al medesimo personale cessato nell'anno precedente.

<sup>11</sup> Il collegio dei revisori nella relazione sul consuntivo 2015 ha rilevato "le oggettive difficoltà operative" derivanti dalle "scarse risorse umane" da adibire ai compiti amministrativi ed al servizio economico-finanziario. Analoghe considerazioni sono contenute nei verbali dei successivi esercizi.

Importanti disposizioni sono state introdotte con la l. 30 dicembre 2018, n. 145 (legge di bilancio 2019). L'art. 1, comma 369 ha stabilito che "... la dotazione organica dell'Accademia della Crusca di cui al decreto del Ministro per i beni e le attività culturali 1° marzo 2002 è incrementata di tre unità di personale non dirigenziale", con autorizzazione, "in deroga alle vigenti facoltà assunzionali e alle disposizioni dell'articolo 4, comma 3, del decreto-legge 31 agosto 2013, n. 101, convertito, con modificazioni, dalla legge 30 ottobre 2013, n. 125<sup>12</sup>, e senza il previo svolgimento delle procedure di mobilità di cui all'art. 30 del d. lgs. 30 marzo 2001, n. 165, ad assumere, nell'anno 2019, a tempo indeterminato, mediante apposita procedura concorsuale per titoli ed esami, un contingente di personale di due unità, appartenenti all'area C, posizione economica C1, e di una unità appartenente all'area B, posizione economica B1"<sup>13</sup>. A seguito di procedura competitiva, il 14 aprile 2015 ed il 3 maggio 2016 erano stati stipulati (delibere autorizzative del consiglio direttivo rispettivamente nn. 42/CD del 14 aprile 2015 e 125/CD del 29 aprile 2016) il contratto di collaborazione coordinata e continuativa per l'esecuzione del "progetto relativo alla attività di segreteria amministrativa" e quello per "le funzioni di segretario amministrativo e gestione e compimento di progetti dell'Accademia", stabilendosi in entrambi il compenso annuale lordo di euro 45.000, oltre oneri accessori; il secondo contratto, con scadenza 27 maggio 2017, è stato prorogato con atto sottoscritto il 26 marzo 2017 fino al 27 maggio 2018 (delibera n. 65/CD del 20 febbraio 2017) e, ulteriormente, con il contratto del 28 dicembre 2017 (delibera 323/CD del 6 dicembre 2017) fino al 15 aprile 2019 (data di chiusura del progetto relativo alla convenzione con Ales - Arte, lavoro e servizi S.p.a., *in house* del Mibac), confermandosi le pregresse condizioni contrattuali<sup>14</sup>.

---

<sup>12</sup> L'art. 4, comma 3, indicato nel testo, stabilisce che "Per le amministrazioni dello Stato, anche ad ordinamento autonomo, le agenzie, gli enti pubblici non economici e gli enti di ricerca, l'autorizzazione all'avvio di nuove procedure concorsuali, ai sensi dell'articolo 35, comma 4, del decreto legislativo 30 marzo 2001, n. 165, e successive modificazioni, è subordinata alla verifica: a) dell'avvenuta immissione in servizio, nella stessa amministrazione, di tutti i vincitori collocati nelle proprie graduatorie vigenti di concorsi pubblici per assunzioni a tempo indeterminato per qualsiasi qualifica, salve comprovate non temporanee necessità organizzative adeguatamente motivate; b) dell'assenza, nella stessa amministrazione, di idonei collocati nelle proprie graduatorie vigenti e approvate a partire dal 1° gennaio 2007, relative alle professionalità necessarie anche secondo un criterio di equivalenza".

<sup>13</sup> Il comma 369 citato nel testo precisa, inoltre, che il reclutamento del personale appartenente all'area C può avvenire anche mediante procedura riservata ai sensi dell'articolo 20, comma 2, del decreto legislativo 25 maggio 2017, n. 75, fermi restando i requisiti e i limiti ivi previsti.

<sup>14</sup> Ai sensi del comma 5-*bis* dell'art. 7 del d. lgs. n. 165 del 30 marzo 2001, comma aggiunto dall'art. 5, comma 1, lettera a), del d.lgs. 25 maggio 2017, n. 75, è "fatto divieto alle amministrazioni pubbliche di stipulare contratti di collaborazione che si concretano in prestazioni di lavoro esclusivamente personali, continuative e le cui modalità di esecuzione siano organizzate dal committente anche con riferimento ai tempi e al luogo di lavoro". A norma dell'articolo 22, comma 8, del citato d. lgs. n. 75 del 2017, comma modificato dall'art. 1, comma 1148, lettera h), della l. 27 dicembre 2017, n. 205, il divieto si applica a decorrere dal 1° gennaio 2019, ossia per i rapporti instaurati con contratti stipulati successivamente a detta data, termine ulteriormente prorogato al 1° luglio 2019 dall'art. 1, comma 1131, lett. f) della citata l. n. 145 del 2018.



La citata legge di bilancio 2019, nell'art. 1, comma 370, ha disposto che il contratto di lavoro subordinato a tempo determinato per l'incarico di segretario amministrativo, scelto, tramite procedura di selezione pubblica, tra persone di comprovata qualificazione professionale, ha una durata non inferiore a tre anni e non superiore a cinque anni e può essere rinnovato per una sola volta<sup>15</sup>.

Il 12 marzo 2019 il consiglio direttivo dell'Accademia ha deliberato la proroga del contratto di collaborazione coordinata e continuativa di cui si è riferito, in scadenza il 15 aprile, al 30 novembre 2019, per la necessità di assicurare la continuità amministrativa nelle more dell'espletamento della procedura competitiva per l'assunzione prevista dalla citata legge.

La tabella che segue riporta la spesa per il personale.

Tabella 3 - Spesa per il personale - Impegni di competenza

	2014	2015	Variazione assoluta	Variazione percentuale	2016	Variazione assoluta	Variazione percentuale	2017	Variazione assoluta	Variazione percentuale
1) Stipendi e altri assegni fissi	162.887	172.470	9.583	5,88	171.437	-1.033	-0,6	171.647	210	0,12
2) Spese per viaggi e missioni	0	0	0	0	108	108	100	0	-108	-100
3) Oneri previdenziali e assistenziali	41.059	44.421	3.362	8,19	44.362	-59	-0,13	43.785	-577	-1,30
4) Altri oneri sociali a carico dell'Ente	2.683	543	-2.140	-79,76	1.915	1.372	252,67	1.902	-13	-0,68
5) Altri costi	363	2.940	2.940	100	2.895	-45	-1,53	2.672	-223	-7,70
6) Acconto imposta sostitutiva rivalutazione tfr	0	0	0	0	0	0	0	561	561	100,00
<b>Spesa del personale</b>	<b>206.992</b>	<b>220.374</b>	<b>13.751</b>	<b>6,66</b>	<b>220.717</b>	<b>343</b>	<b>0,16</b>	<b>220.567</b>	<b>-150</b>	<b>-0,07</b>
<b>Totale spesa corrente*</b>	<b>1.053.357</b>	<b>1.189.835</b>	<b>136.478</b>	<b>12,96</b>	<b>1.853.076</b>	<b>663.241</b>	<b>55,74</b>	<b>1.680.476</b>	<b>-172.600</b>	<b>-9,31</b>
<b>Incidenza percentuale spesa personale/spesa corrente</b>	<b>19,65</b>	<b>18,52</b>	<b>-1,13</b>		<b>11,91</b>	<b>-6,61</b>		<b>13,13</b>	<b>1,22</b>	

Fonte: Elaborazione Corte dei conti - \*= voce comprensiva della quota di accantonamento per il trattamento di fine rapporto (euro 13.060 nel 2014; euro 12.423 nel 2015, euro 13.356 nel 2016 ed euro 12.977 nel 2017).

Nel 2015, la spesa per il personale, di 220.374 euro, registra un incremento del 6,66 per cento, rispetto all'anno precedente (206.992 euro), conseguente al ricalcolo del salario accessorio spettante ai dipendenti, che ha comportato la corresponsione di arretrati per cinque anni;

<sup>15</sup> L'incarico è incompatibile con altri rapporti di lavoro subordinato pubblico o privato ovvero di lavoro autonomo, nonché con qualsiasi altra attività professionale privata, anche occasionale, che possa entrare in conflitto con gli scopi e i compiti dell'Accademia. Il trattamento economico non può essere superiore a quello medio dei dirigenti di livello non generale del Ministero per i beni e le attività culturali.

inoltre due dipendenti (A2 e B2) sono stati inquadrati nel livello economico superiore (rispettivamente A3 e B3). Nel 2016 e nel 2017 il dato resta sostanzialmente costante.

Nella voce “altri costi” sono inseriti gli importi per i buoni pasto, inclusi nel rendiconto per il 2014 nel valore degli stipendi.

L’incidenza della spesa per il personale sul totale della spesa corrente è, peraltro, in riduzione, rispetto all’esercizio precedente, nel 2015 (18,52 per cento) e nel 2016 (11,91 per cento), in relazione all’aumento (più significativo nel 2016) della spesa corrente; la riduzione di quest’ultima determina, per converso, l’aumento dell’incidenza a 1,22 nel 2017.

Nel 2015 l’Accademia si è avvalsa dell’apporto di un consulente del lavoro, impegnando (al netto di Iva e Cap) 5.000 euro sia nel 2015 che nel 2016 (iscritto nella voce “onorari e compensi per speciali incarichi”). Nel 2017 l’importo impegnato per il consulente (al netto) è di 3.900 euro (incluso tra i costi per il “servizio paghe”).

I corrispettivi per ricercatori ed esperti esterni (linguisti, informatici, bibliotecari, archivisti) hanno evidenza contabile tra le spese dei progetti di ricerca nell’ambito dei quali detti soggetti hanno operato. Il complesso della spesa impegnata per consulenze e collaborazioni, riportato nella seguente tabella, registra un andamento decrescente, quasi dimezzandosi nel 2017 rispetto al 2015.

Tabella 4 – Consulenze e collaborazioni

Consulenze e collaborazioni	2015	2016	Variazione assoluta	Variazione percentuale	2017	Variazione assoluta	Variazione percentuale
Collaborazioni occasionali	18.740	12.100	-6.640	-35,43	2.029	-10.071	-83,23
Collaborazioni occasionali per la realizzazione dei progetti	5.000	8.618	3.618	72,36	4.000	-4.618	-53,59
Collaborazioni occasionali per attività di docenza	1.200	21.895	20.695	1.724,58	8.000	-13.895	-63,46
Consulenze informatiche per progetti	8.500	0	-8.500	-100,00	0	0	0,00
Co.co.co. per responsabile amministrativo	40.000	36.986	-3.014	-7,54	45.000	8.014	21,67
Co.co.co. per realizzazione progetti	30.027	33.040	3.013	10,03	0	-33.040	-100,00
Altre co.co.co.	14.525	0	-14.525	-100,00	0	0	0,00
Consulenze legali e notarili	1.269	1.102	-167	-13,16	0	-1.102	-100,00
<b>Totale consulenze e collaborazioni*</b>	<b>119.261</b>	<b>113.741</b>	<b>-5.520</b>	<b>-4,63</b>	<b>59.029</b>	<b>-54.712</b>	<b>-48,10</b>

Fonte: Accademia della Crusca

\*La spesa per il consulente del lavoro è iscritta nella voce “onorari e compensi per speciali incarichi” nel 2015 e nel 2016, ed è inclusa nella voce “servizio paghe” nel 2017.

## 4. VERIFICA DEI LIMITI DI SPESA

All'Accademia, per quanto disposto dall'art. 10, comma 1, del d.l. 8 agosto 2013, n. 91 (recante disposizioni "per la tutela, la valorizzazione e il rilancio dei beni e delle attività culturali e del turismo"), convertito, con modificazioni, in l. 7 ottobre 2013, n. 112, non si applicano le disposizioni di cui all'articolo 6, commi 8 (limiti alle spese per relazioni pubbliche, convegni, mostre, pubblicità e rappresentanza) e 12 (limiti alle spese per missioni, anche all'estero), del d.l. 31 maggio 2010, n. 78, convertito, con modificazioni, dalla legge 30 luglio 2010, n. 122.

Ai sensi dello stesso comma 1 dell'art. 10 la riduzione dei consumi intermedi di cui all'art. 8, comma 3, del d.l. 6 luglio 2012, n. 95, convertito, con modificazioni, dalla l. 7 agosto 2012, n. 135 (5 per cento nell'anno 2012 e 10 per cento a decorrere dall'anno 2013 della spesa sostenuta per consumi intermedi nell'anno 2010), a decorrere dall'anno 2014, è stabilita nell'8 per cento<sup>16</sup>.

L'art. 50, comma 3, del d.l. 24 aprile 2014, n. 66, convertito, con modificazioni, nella l. 23 giugno 2014, n. 89, ha previsto una ulteriore riduzione, a decorrere dall'anno 2014, del 5 per cento.

L'Accademia è esclusa dall'ambito di operatività dell'art. 1, comma 5, del d.l. 31 agosto 2013, n. 101, convertito, con modificazioni, nella l. 30 ottobre 2013, n. 125, che ha posto nuovi limiti alle spese per studi e incarichi di consulenza (di cui all'art. 6, comma 7, del citato d.l. n. 78 del 2010, convertito, con modificazioni, nella legge n. 122 del 2010), per il 2014 e 2015.

L'Ente, tenuto conto dell'invito, espresso nella precedente determina di questa Sezione n. 26/2016 del 31 marzo 2016, all'applicazione del dettato normativo in tema di contenimento delle spese, nell'anno 2017, successivamente ad interlocuzioni con il Mibac, ha versato all'erario, per ciascuno degli esercizi 2015, 2016 e 2017, le seguenti somme:

- euro 22.901,37, ai sensi dell'art. 8, comma 3, del citato d.l. n. 95 del 2012;
- euro 6.231,78, ai sensi dell'art. 6, comma 21, del citato d.l. n. 78 del 2010;
- euro 14.313,36 in base all'applicazione dell'art. 50, comma 3, del citato d.l. n. 66 del 2014.

---

<sup>16</sup> L'art. 10 comma 1, indicato nel testo, ha come destinatari "gli enti e gli organismi, anche aventi personalità giuridica di diritto privato, che operano nel settore dei beni e delle attività culturali, vigilati o comunque sovvenzionati dal Ministero dei beni e delle attività culturali e del turismo, ivi inclusi i teatri stabili di iniziativa pubblica e i relativi circuiti e associazioni".

## 5. OBBLIGHI DI PUBBLICITÀ E DI COMUNICAZIONE; PREVENZIONE DELLA CORRUZIONE

Sul sito dell'Ente risultano pubblicati i bilanci (i conti consuntivi sono corredati delle note integrative e delle relazioni del Presidente), nonché i dati trimestrali e annuali concernenti l'indicatore dei pagamenti (il dato annuale è di giorni - 3 nel 2015, 6 nel 2016 e 1 nel 2017), in applicazione dell'art. 29 del d. lgs. n. 33 del 14 marzo 2013, come modificato dall'art. 8, comma 1, lettere a), b) e c), del d.l. n. 66 del 24 aprile 2014, convertito con modificazioni dalla legge n. 89 del 23 giugno 2014<sup>17</sup>. Risulta anche la pubblicazione sul sito delle determinazioni di questa Corte (art. 31 del citato d.lgs. n. 33 del 2013). Il piano annuale degli indicatori e risultati attesi di bilancio (artt. 4 e ss, 21 e ss. del d. lgs. n. 91 del 31 maggio 2011) e la ripartizione delle spese per missioni e programmi (*ibidem*, artt. 9 e ss.) sono stati allegati per la prima volta al conto consuntivo 2017 senza la classificazione Cofog, che sarà predisposta con il bilancio preventivo 2019.

Il componente unico dell'organismo indipendente di valutazione (OIV), nominato dal Consiglio direttivo nell'ottobre 2014 per un triennio, ha ricevuto i previsti compensi dall'esercizio 2015 in poi. Nella seduta del 5 marzo 2018 l'incarico è stato conferito ad un altro soggetto.

Il responsabile dell'anticorruzione e della trasparenza è stato nominato dal Consiglio direttivo nella seduta del 27 settembre 2014. Nella seduta del 29 gennaio 2018 il Consiglio direttivo ha nominato un nuovo responsabile.

L'Accademia ha adottato il programma triennale 2015-2017 per la trasparenza e l'integrità (art. 11, comma 2, del d. lgs. n. 150 del 27 ottobre 2009<sup>18</sup>) ed il piano di prevenzione della corruzione (art. 1, comma 5, della l. n. 190 del 6 novembre 2012) per lo stesso triennio, entrambi pubblicati sul sito.

L'Ente ha predisposto nel periodo di riferimento il piano delle *performance* (da ultimo il piano triennale delle *performance* 2017-2019); ha quindi redatto la relazione sulla realizzazione degli

---

<sup>17</sup> Il d.P.C.M. 22 settembre 2014, come modificato dall'articolo 1, comma 1, del d.P.C.M. 29 aprile 2016, ha definito gli schemi e le modalità per la pubblicazione su internet dei dati relativi alle entrate e alla spesa dei bilanci preventivi e consuntivi e dell'indicatore annuale di tempestività dei pagamenti (tempi medi di pagamento, quali giorni effettivi intercorrenti tra la data di scadenza della fattura o richiesta equivalente di pagamento e la data di pagamento).

<sup>18</sup> Articolo abrogato dall'art. 53, comma 1, lettera i), del d. lgs., n. 33 del 2013 citato nel testo. A norma del successivo art. 54, comma 5, dalla data di entrata in vigore del suddetto decreto qualsiasi rinvio al Programma triennale per la trasparenza e l'integrità si intende riferito all'articolo 10 (recante "Coordinamento con il Piano triennale per la prevenzione della corruzione").

obiettivi in relazione all'anno precedente, validata dall'OIV unitamente alle schede individuali, condizione per l'erogazione degli incentivi economici.

Sul sito dell'Accademia è data notizia, ai sensi dell'art. 30 del citato d. lgs. n. 33 del 2013<sup>19</sup>, della circostanza che l'Ente non è proprietario di beni immobili e che la sede attuale dell'Accademia, in Firenze presso la Villa Medicea di Castello<sup>20</sup>, è stata concessa in uso dall'Agenzia del Demanio.

L'Ente ha effettuato le comunicazioni di cui all'art. 2, comma 222, della l. n. 191 del 23 dicembre 2009, che prevede, per tutte le amministrazioni pubbliche di cui all'art. 1, comma 2, del d. lgs n. 165 del 30 marzo 2001, l'obbligo di trasmissione al Mef - Dipartimento del tesoro dell'elenco identificativo dei beni, in proprietà o detenzione degli stessi soggetti pubblici, ai fini della redazione del rendiconto patrimoniale delle Amministrazioni pubbliche ai valori di mercato.

---

<sup>19</sup> Ai sensi dell'art. 30, modificato dall'art. 26, comma 1, del d. lgs. n. 97 del 25 maggio 2016, sono oggetto di pubblicazione "le informazioni identificative degli immobili posseduti e di quelli detenuti, nonché i canoni di locazione o di affitto versati o percepiti".

<sup>20</sup> La sede è stata concessa in comodato gratuito nel 2009 per diciannove anni. Ai sensi dell'art. 2, comma 398, della l. 24 dicembre 2007, n. 244 (finanziaria 2008), sono legittimati a richiedere a titolo gratuito la concessione dei beni immobili di cui all'art. 9 del d.P.R. 13 settembre 2005, n. 296 "le accademie e le istituzioni culturali non aventi scopo di lucro per lo svolgimento continuativo di attività culturali di interesse pubblico". L'art. 4 del predetto d.P.R. n.296 del 2005 (Regolamento concernente i criteri e le modalità di concessione in uso e in locazione dei beni immobili appartenenti allo Stato) prevede che la durata della concessione è stabilita in anni sei e che un termine superiore, non eccedente i diciannove, può essere stabilito con determinazione motivata dell'Agenzia del demanio.

## 6. ATTIVITÀ ISTITUZIONALE

Le attività e le iniziative realizzate dall'Accademia sono dettagliatamente esposte nella relazione annuale del Presidente.

Nel 2015, il sito *web* ha registrato circa sette milioni di visualizzazioni, che sono aumentate a circa undici milioni nel 2016, e a circa 12 milioni nel 2017.

Tra i principali eventi realizzati sotto la direzione scientifica dell'Accademia si evidenziano:

- le quattro tornate accademiche, che si sono svolte regolarmente, come da statuto, nel periodo di riferimento. Nel 2015 sono iniziate a febbraio con "Città d'Italia. Dinamiche linguistiche postunitarie", fino alla quarta tornata di novembre dedicata a "150 anni della lingua d'Italia". Nel gennaio 2016 sono stati presentati alcuni studi sull'opera e le canzoni italiane all'estero; nella terza tornata di giugno sono state presentate le opere "Piccola guida di ortografia" e "Culture e lingue nel Veneto medievale". Nella terza tornata di giugno si è svolta la presentazione del volume "L'«autodidascalo» scrittore. La lingua della Scienza Nuova di Giambattista Vico" e la quarta di novembre è stata dedicata ai "Fondi di Accademici recentemente donati alla Crusca...", fonti di "grande arricchimento per il ...patrimonio archivistico e librario", con riferimento alle "donazioni di Castellani e Mazzoni";
- l'edizione annuale della Piazza delle Lingue (serie di incontri per la promozione dell'italiano in una prospettiva multiculturale), che si è svolta a Milano sul tema vocaboli della cucina e della alimentazione, nell'ambito delle manifestazioni "Expo 2015", e poi a Firenze, ove si sono tenuti numerosi convegni da maggio a novembre 2016; l'evento previsto per il 2017 è stato rinviato ai primi mesi del 2018;
- lo studio in tema di linguaggio di genere e nomi delle professioni, cui è seguita la presentazione nel novembre 2016 di un libro, nell'ambito di una collaborazione con un noto quotidiano a diffusione nazionale, presso la sede del Dipartimento delle pari opportunità, su invito del Ministro. Nel 2017 si è conclusa la ricerca condotta sul linguaggio di genere nelle varie nazioni d'Europa. È stato pubblicato sull'argomento il volume "Quasi una rivoluzione. I femminili di professioni e cariche in Italia e all'estero", con interventi del presidente dell'Accademia.

Tra le numerose iniziative convegnistiche si ricordano per il 2015 "La lingua italiana e le lingue romanze...", al cospetto della diffusione dei neologismi e degli anglicismi, organizzato dall'Accademia, dalla Società Dante Alighieri e da Coscienza Svizzera (gruppo di studio e informazione per la Svizzera italiana), nonché il convegno sul linguaggio dell'economia

organizzato in collaborazione con l'Abi e la "Settimana della lingua italiana" sul tema dal titolo "Italiano della musica, musica dell'italiano"; per il 2016 si evidenzia la giornata di studio, in collaborazione con l'Università di Bologna "*Alma mater*" e l'Università degli Studi di Firenze, su "Plurilinguismo...: l'italiano e le lingue di immigrazione"; nel febbraio 2017, nella sede dell'Accademia, si è tenuto il primo convegno su "Voci della Grande Guerra", il corpus di testi in rete per preservare e diffondere la memoria della prima guerra mondiale, in occasione della celebrazione del centenario della fine del conflitto.

L'Ente nel 2015 ha pubblicato, tra gli altri, il libro "La biblioteca dell'Accademia della Crusca. Storia e documenti". In coedizione sono inoltre usciti, sempre nel 2015, due libri elettronici, attualmente presenti nel circuito internazionale, che prendono il titolo dai due citati eventi sugli anglicismi e sulla lingua della musica. Con riferimento al 2016 si evidenzia la pubblicazione del volume "Il linguaggio dell'economia. L'italiano delle banche e della finanza", atti del citato convegno del maggio 2015. Nella settimana della "Lingua italiana nel mondo 2017", l'Accademia ha prodotto un nuovo libro elettronico, sul tema: "L'italiano al cinema, l'italiano nel cinema".

Tra le iniziative formative più significative, nell'ambito del rapporto di collaborazione con le scuole, si segnalano:

- le "Olimpiadi di italiano e giornate della lingua italiana" 2015 e 2016, organizzate dal Ministero dell'istruzione, dell'università e della ricerca (Miur), dal Ministero degli affari esteri e della cooperazione internazionale, in collaborazione con il Comune di Firenze e l'Associazione per la storia della lingua italiana;
- il corso di formazione per gli insegnanti toscani sul tema del linguaggio della scienza (2015), progetto realizzato in collaborazione con l'Accademia dei lincei;
- il corso di formazione per gli insegnanti sul tema del "linguaggio della cittadinanza responsabile", per "leggere e comprendere i testi normativi"; organizzato nel 2015 in collaborazione con il Miur, che proseguirà anche nel 2016;
- i seminari, sempre nel 2016, sul tema "Insegnare italiano a scuola: strumenti e metodi per una didattica rinnovata", tenuti presso l'Università di Varsavia - Facoltà di linguistica applicata, Istituto per la comunicazione specializzata e interculturale, organizzati dall'Accademica corrispondente estera e indirizzati a studenti e dottorandi della sezione di lingua italiana dell'Istituto;

- la realizzazione del progetto “Modelli grammaticali per lo studio della lingua”, che si è svolto nell’anno scolastico 2017-2018, nell’ambito del quale è stato organizzato, nella sede dell’Accademia, un corso rivolto agli insegnanti toscani, cui è seguita la richiesta al Miur di inserire le iniziative formative nella piattaforma *online* delle scuole.



## 7. RISULTATI CONTABILI DELLA GESTIONE

I conti consuntivi sono costituiti dal rendiconto finanziario, dallo stato patrimoniale, dal conto economico, dalla nota integrativa e dalla relazione sulla gestione.

Il d.P.R. n. 132 del 4 ottobre 2013 ("Regolamento concernente le modalità di adozione del piano dei conti integrato delle amministrazioni pubbliche..."), di cui all'art. 4 del citato d. lgs. n. 91 del 2011) ha stabilito nell'art. 3 che "Le amministrazioni pubbliche in regime di contabilità finanziaria, a partire dall'esercizio 2015, adottano un piano dei conti integrato - finanziario ed economico-patrimoniale - secondo lo schema di cui all'allegato 1..." (quest'ultimo è stato sostituito dall'articolo 1 del decreto del Ministero dell'economia e delle finanze del 22 febbraio 2016 e poi dall'articolo 1 del decreto dello stesso Ministero del 6 marzo 2017), prevedendo un periodo di sperimentazione della durata di un esercizio finanziario.

I consuntivi sono stati redatti ai sensi del d.P.R. 27 febbraio 2003 n. 97 e integrati dalla esposizione dei fatti gestionali secondo schemi economici e patrimoniali, collegati alle rilevazioni della contabilità finanziaria. Su sollecitazione del Mibac, nel luglio 2017, con riferimento al consuntivo 2016, sono stati predisposti schemi di riclassificazione sulla base del piano dei conti, in ottemperanza alla normativa in materia di armonizzazione dei sistemi contabili. Il rendiconto 2017 è stato elaborato secondo lo schema del succitato piano integrato. Il d.P.C.M. del 12 dicembre 2012 ha definito le linee guida generali per l'individuazione delle missioni e dei programmi di spesa delle amministrazioni pubbliche. Al riguardo ulteriori indicazioni sono contenute nella circolare del Ministero dell'economia e delle finanze n. 23 del 13 maggio 2013; la metodologia della sperimentazione e le istruzioni operative sono stabilite dal decreto del Ministero dell'economia e delle finanze del 1° ottobre 2013.

Il d.P.C.M. del 18 settembre 2012 ha definito le linee guida generali per la costruzione di un sistema di indicatori, al fine di fornire informazioni circa: - la realizzazione fisica, ovvero il volume dei prodotti e dei servizi erogati; - i risultati attesi (*output*), ovvero l'esito del programma di spesa; - l'impatto che il programma di spesa, insieme ad altri enti e a fattori esterni, produce sulla collettività e sul contesto (*outcome*); - la realizzazione finanziaria, ovvero l'avanzamento della spesa prevista per la realizzazione dell'obiettivo.

Come già evidenziato, l'Accademia ha predisposto il piano annuale degli indicatori e risultati attesi di bilancio e la ripartizione delle spese per missioni e programmi (artt. 4 e ss., 21 e ss., 9 e ss. del d. lgs. n. 91 del 2011) per l'esercizio 2017; la classificazione Cofog, riguardante quest'ultima sarà elaborata con riferimento all'esercizio 2019.

I consuntivi relativi agli esercizi 2015, 2016 e 2017 sono stati approvati dal Collegio degli accademici rispettivamente il 29 aprile 2016, il 6 giugno 2017 e l'8 maggio 2018 (gli ultimi due oltre il termine di cui all'art. 38 del succitato d.P.R. n. 97 del 2003)<sup>21</sup>.

L'Ente, per il 2016, non ha eliminato le voci del conto economico dedicate agli oneri e proventi straordinari, ai quali si sarebbe dovuto dare evidenza nella nota integrativa, omettendo di dare applicazione al d.lgs. n. 139 del 18 agosto 2015 (recante l'attuazione della direttiva 2013/34/UE), il quale ha innovato in tema di redazione dei bilanci e di criteri di valutazione delle poste contabili, modificando alcuni articoli del codice civile, tra cui l'art. 2425 (richiamato dall'art. 41 del d.P.R. n. 97 del 27 febbraio 2003, recante il regolamento sulla contabilità degli enti pubblici), che disciplina il contenuto del conto economico.

Si invita l'Ente all'assolvimento puntuale degli adempimenti contabili previsti dalla vigente normativa.

## 7.1 Rendiconto finanziario

La tabella che segue riporta le entrate correnti di competenza per il triennio considerato. Non sono iscritte entrate in conto capitale.

Tabella 5 - Entrate - Accertamenti di competenza

Entrate correnti	2014	2015	Variazione assoluta	Variazione percentuale	2016	Variazione assoluta	Variazione percentuale	2017	Variazione assoluta	Variazione percentuale
Contributi Mibac	805.155	843.247	38.092	4,73	1.599.561	756.314	89,69	1.481.427	-118.134	-7,39
Contributi Regioni	106.396	0	-106.396	-100	0	0	0	0	0	0,00
Contributi Comuni e Province	14.998	15.000	2	0,01	13.000	-2.000	-13,33	14.950	1.950	15,00
Contributi MIUR ed enti pubblici	117.463	219.379	101.916	86,76	231.640	12.261	5,59	128.280	-103.360	-44,62
Vendita di beni e servizi	46.204	37.636	-8.568	-18,54	30.015	-7.621	-20,25	56.327	26.312	87,66
Interessi attivi su depositi e conti correnti	5.482	289	-5.193	-94,73	1.763	1.474	510,03	0	-1.763	-100,00
Poste correttive e compensative di uscite correnti	11.516	2.922	-8.594	-74,63	7.420	4.498	153,94	8.972	1.552	20,92
Entrate da soggetti privati	88.705	134.398	45.693	51,51	298.183	163.785	121,87	106.082	-192.101	-64,42
<b>Totale</b>	<b>1.195.919</b>	<b>1.252.871</b>	<b>56.952</b>	<b>4,76</b>	<b>2.181.582</b>	<b>928.711</b>	<b>74,13</b>	<b>1.796.038</b>	<b>-385.544</b>	<b>-17,67</b>

Fonte: Elaborazione Corte dei conti

<sup>21</sup> Il consuntivo per il 2015 non risulta abbia ricevuto l'approvazione del Mibac; quello del 2016 è stato approvato dal predetto Ministero il 14 settembre 2017 e quello del 2017 con nota pervenuta all'Ente l'8 febbraio 2019, con invito ad adeguarsi ad alcune indicazioni in ordine, tra l'altro, all'allineamento dei valori dei residui indicati nel rendiconto finanziario e nello stato patrimoniale (si veda oltre).

Nel 2015 le entrate correnti (1.252.871 euro) registrano un aumento del 4,76 per cento; nel 2016 (2.181.582 euro) crescono ancora del 74,13 per cento. I contributi provenienti dal Mibac, sia di natura ordinaria che relativi a singole iniziative istituzionali, sono aumentati del 4,73 per cento; quelli dal Miur ed enti pubblici dell'86,76 per cento, quelli da soggetti privati del 51,51 per cento. Nel 2016 (2.181.582 euro) prosegue la tendenza all'accrescimento delle entrate correnti, risultando un incremento dell'89,69 per cento per i contributi Mibac, e di oltre il 100 per cento per entrate da enti privati. L'esercizio 2017 espone una riduzione complessiva, attestandosi le entrate correnti a 1.796.038 euro, con la flessione sia dei contributi Mibac (-7,39 per cento), sia di quelli Miur ed enti pubblici (-44,62 per cento) che di quelli privati (- 64,42 per cento).

Nel triennio non si registrano contributi regionali.

Va posto in rilievo, pur se inidoneo a compensare le riduzioni delle contribuzioni, l'aumento nel 2017 dell'87,66 per cento dei ricavi dalla vendita di beni e servizi (56.327 euro), che fino al 2016 si presentava in riduzione (46.204 nel 2014, 37.636 nel 2015 e 30.015 nell'esercizio successivo).

Nel 2015 le entrate costituite dalle partite di giro (105.323 euro), rispetto all'anno precedente (95.166 euro), crescono del 10,67 per cento per effetto dell'aumento delle quote Inail a carico dei lavoratori e delle ritenute previdenziali. Il dato nel 2016 (107.792 euro) non si discosta in misura significativa rispetto al precedente esercizio, mentre aumenta nel 2017 (173.531 euro) del 60,99 per cento.

Tabella 6 - Partite di giro

Entrate/Spese	2014	2015	Variazione assoluta	Variazione percentuale	2016	Variazione assoluta	Variazione percentuale	2017	Variazione assoluta	Variazione percentuale
		95.166	105.323	10.157	10,67	107.792	2.469	2,34	173.531	65.739

Fonte: Elaborazione Corte dei conti

La tabella che segue riporta le spese correnti ed in conto capitale di competenza.

Tabella 7 - Spese - Impegni di competenza

Spese correnti	2014	2015	Variazione assoluta	Variazione percentuale	2016	Variazione assoluta	Variazione percentuale	2017	Variazione assoluta	Variazione percentuale
Uscite per gli organi dell'Ente	14.307	18.372	4.065	28,41	20.051	1.679	9,14	21.328	1.277	6,37
Oneri per il personale in attività di servizio	206.629	220.374	13.745	6,65	220.717	343	0,16	220.567	-150	-0,07
Uscite per l'acquisto di beni di consumo e servizi	291.435	281.016	-10.419	-3,58	365.109	84.093	29,92	381.835	16.726	4,58
<b>Totale funzionamento</b>	<b>512.371</b>	<b>519.762</b>	<b>7.391</b>	<b>1,44</b>	<b>605.877</b>	<b>86.115</b>	<b>16,57</b>	<b>623.730</b>	<b>17.853</b>	<b>2,95</b>
Uscite per prestazioni istituzionali	325.887	612.527	286.640	87,96	1.136.188	523.661	85,49	868.058	-268.130	-23,60
Trasferimenti passivi	172.461	3.405	-169.056	-98,03	8.057	4.652	136,62	2.979	-5.078	-63,03
Oneri finanziari	491	391	-100	-20,37	575	184	47,06	83	-492	-85,57
Oneri tributari	24.175	41.177	17.002	70,33	74.086	32.909	79,92	55.717	-18.369	-24,79
Poste correttive e compensative di entrate correnti	4.912	0	-4.912	-100	0	0	0	0	0	0,00
Uscite non classificabili in altre voci	0	150	150	100	14.937	14.787	9.858,00	116.932	101.995	682,83
<b>Totale interventi diversi</b>	<b>527.926</b>	<b>657.650</b>	<b>129.724</b>	<b>24,57</b>	<b>1.233.843</b>	<b>576.193</b>	<b>87,61</b>	<b>1.043.769</b>	<b>-190.074</b>	<b>-15,41</b>
Accantonamento al trattamento di fine rapporto	13.060	12.423	-637	-4,88	13.356	933	7,51	12.977	-379	-2,84
<b>Totale spese correnti</b>	<b>1.053.357</b>	<b>1.189.835</b>	<b>136.478</b>	<b>12,96</b>	<b>1.853.076</b>	<b>663.241</b>	<b>55,74</b>	<b>1.680.476</b>	<b>-172.600</b>	<b>-9,31</b>
Spese in conto capitale	2014	2015	Variazione assoluta	Variazione percentuale	2016	Variazione assoluta	Variazione percentuale	2017	Variazione assoluta	Variazione percentuale
<i>1. Investimenti</i>										
Acquisto libri e manoscritti - con fondi ordinari	56.717	32.000	-24.717	-43,58	44.995	12.995	40,61	19.967	-25.028	-55,62
Aleph (software)	12.209	7.568	-4.641	-38,01	7.568	0	0	5.661	-1.907	-25,20
Ricostruzioni, ripristini e trasformazione di immobili	13.816	2.500	-11.316	-81,91	32.590	30.090	1203,6	13.249	-19.341	-59,35
Acquisto documenti archivistici	0	0	0	0	0	0	0	10.000	10.000	100,00
<b>Totale investimenti</b>	<b>82.742</b>	<b>42.068</b>	<b>-40.674</b>	<b>-49,16</b>	<b>85.153</b>	<b>43.085</b>	<b>102,42</b>	<b>48.877</b>	<b>-36.276</b>	<b>-42,60</b>
<i>2. Acquisizione di immobilizzazioni tecniche</i>										
Acquisti di impianti, attrezzature e macchinari	13.040	4.970	-8.070	-61,89	42.000	37.030	745,07	8.683	-33.317	-79,33
Ripristini, trasformazioni e manutenzione straordinaria impianti, attrezzature e macchinari	10.000	4.818	-5.182	-51,82	10.000	5.182	107,56	14.925	4.925	49,25
Acquisti di mobili e macchina da ufficio	14.958	1.480	-13.478	-90,11	4.000	2.520	170,27	35.848	31.848	796,20
Restauro mobili ed arredi	0	0	0	0	2.000	2.000	100	0	-2.000	-100,00
Restauro e rilegatura libri e documenti vari	3.446	0	-3.446	-100	4.000	4.000	100	1.281	-2.719	-67,98
<b>Totale acquisizione di immobilizzazioni tecniche</b>	<b>41.444</b>	<b>11.268</b>	<b>-30.176</b>	<b>-72,81</b>	<b>62.000</b>	<b>50.732</b>	<b>450,23</b>	<b>60.737</b>	<b>-1.263</b>	<b>-2,04</b>
<b>Totale spese in conto capitale</b>	<b>124.186</b>	<b>53.336</b>	<b>-70.850</b>	<b>-57,05</b>	<b>147.153</b>	<b>93.817</b>	<b>175,9</b>	<b>109.614</b>	<b>-37.539</b>	<b>-25,51</b>
<b>Totale spese finali</b>	<b>1.177.543</b>	<b>1.243.171</b>	<b>65.628</b>	<b>5,57</b>	<b>2.000.229</b>	<b>757.058</b>	<b>60,90</b>	<b>1.790.090</b>	<b>-210.139</b>	<b>-10,51</b>
<b>Avanzo di competenza</b>	<b>18.376</b>	<b>9.700</b>	<b>-8.676</b>	<b>-47,21</b>	<b>181.353</b>	<b>171.653</b>	<b>1.769,62</b>	<b>5.948</b>	<b>-165.705</b>	<b>-96,53</b>

Fonte: Elaborazione Corte dei conti

Nel 2015, rispetto all'anno precedente (1.053.357 euro), la spesa corrente (1.189.835 euro) aumenta del 12,96 per cento (136.478 euro in valore assoluto); nel 2016 essa continua ad incrementarsi (663.241 è il valore assoluto differenziale) attestandosi ad euro 1.853.076. Al riguardo si registra l'aumento delle spese di funzionamento (dell'1,44 per cento nel 2015 e di un ulteriore 16,57 per cento nel 2016), nell'ambito delle quali spicca l'incremento delle uscite per acquisto di beni e servizi nel 2016 (29,92 per cento). Si evidenziano incrementi, altresì, per interventi diversi (24,57 per cento nel 2015 e 87,61 per cento nel 2016), a causa soprattutto dei maggiori oneri tributari (70,33 per cento nel 2015 e 79,92 per cento nel successivo esercizio) sostenuti dall'Ente, per le uscite per prestazioni istituzionali (87,96 per cento nel 2015 e 85,49 per cento nel 2016). Notevolmente più elevati si presentano i trasferimenti passivi nel 2016 (136,62 per cento), costituiti dalle quote associative<sup>22</sup> e dai cofinanziamenti.

Nel 2017 la spesa corrente ammonta a 1.680.476 euro, con una diminuzione del 9,31 per cento (-172.600 euro in valore assoluto), riferibile in prevalenza ai minori importi per prestazioni professionali ed agli oneri tributari. L'aumento delle spese non classificabili a 116.932 euro (14.937 euro nel 2016) è stato determinato dall'imputazione delle somme versate al bilancio dello Stato; nella nota integrativa è stato precisato, al riguardo, che, salvo l'importo di 14.200 euro portato a residuo al 31 dicembre 2016, sono state impegnate nell'anno 2017 le somme relative agli anni 2015, 2016 e 2017.

Nel 2015, rispetto all'anno precedente, la spesa in conto capitale di 53.336 euro (124.186 euro nel 2014) registra una riduzione di 70.850 euro, dovuta alla decrescita degli investimenti (acquisto materiale bibliografico; aggiornamento del *software*; ristrutturazioni immobiliari) per il 49,16 per cento e della acquisizione di immobilizzazioni tecniche per il 72,81 per cento.

Nel 2016 le spese in conto capitale (147.153 euro) superano il doppio del valore registrato nel precedente esercizio, in relazione agli aumenti di entrambe le citate poste, che, invece, si riducono nel 2017, portando l'importo delle spese in conto capitale a 109.614 euro.

Nei verbali del collegio dei revisori per gli esercizi 2016 e 2017 si evidenzia che l'Ente ha ricorso alle centrali di acquisto centralizzate alla luce della vigente normativa<sup>23</sup>.

Le partite di giro seguono l'andamento della relativa voce di entrata.

---

<sup>22</sup> Tra gli organismi ai quali l'Accademia contribuisce, si segnalano l'Associazione delle istituzioni di cultura italiane), l'Aib (Associazione italiana biblioteche), lo Sdiac (Sistema documentario integrato area fiorentina), l'Ali (Atlante linguistico italiano).

<sup>23</sup> Stante la natura di ente pubblico non economico, l'Accademia rientra nell'ambito soggettivo di applicazione dell'art. 1, commi 449, secondo periodo, e 450 della l. n. 296 del 27 dicembre 2006, dell'art. 1, comma 7, del d.l. n. 95 del 6 luglio 2012, conv. in l. n. 135 del 7 agosto 2012, del d.m. Mef del 22 dicembre 2015 e dell'art. 1, commi 512 e 516, della l. n. 208 del 28 dicembre 2015.

Tabella 8 - Incidenza contributi pubblici su entrate e spese correnti e finali

Entrate correnti	2014	2015	2016	2017
Totale contributi pubblici	1.044.012	1.077.626	1.844.201	1.624.657
Totale contributi privati	88.705	134.398	298.183	106.082
<b>Totale contributi</b>	<b>1.132.717</b>	<b>1.212.024</b>	<b>2.142.384</b>	<b>1.730.739</b>
<b>Totale entrate correnti</b>	<b>1.195.919</b>	<b>1.252.871</b>	<b>2.181.582</b>	<b>1.796.038</b>
Totale entrate conto capitale	0	0	0	0
<b>Totale entrate finali</b>	<b>1.195.919</b>	<b>1.252.871</b>	<b>2.181.582</b>	<b>1.796.038</b>
<b>Totale spese correnti</b>	<b>1.053.357</b>	<b>1.189.835</b>	<b>1.853.076</b>	<b>1.680.476</b>
Totale spese in conto capitale	124.186	53.336	147.153	109.614
<b>Totale spese finali</b>	<b>1.177.543</b>	<b>1.243.171</b>	<b>2.000.229</b>	<b>1.790.090</b>
Incidenza contributi pubblici/entrate correnti-entrate finali	87,30	86,01	84,54	90,46
Incidenza contributi pubblici/spese correnti	99,11	90,57	99,52	96,68
Incidenza contributi pubblici/spese finali	88,66	86,68	92,20	90,76

Fonte: Elaborazione Corte dei conti

La tabella precedente evidenzia come i contributi pubblici rappresentino, nel 2015, l'86,01 per cento delle entrate finali, costituite esclusivamente da entrate correnti, e l'incidenza aumenta nel 2017 a 90,46 per cento; l'incidenza sulle spese finali, dell'86,68 per cento nel 2015, si mantiene su livelli elevatissimi negli esercizi successivi (92,20 per cento nel 2016 e 90,76 per cento 2017).

Si invita l'ente a implementare le attività dirette alla realizzazione di entrate proprie, al fine di ridimensionare gli effetti della riduzione delle contribuzioni (del 19,21 per cento nel 2017 rispetto al precedente esercizio) sulle risorse complessive.

Nel 2015, rispetto all'anno precedente, il rendiconto (si veda la tab. 7) presenta una riduzione dell'avanzo di competenza (9.700 euro) del 47,21 per cento (18.376 euro nel 2014) per effetto dell'aumento delle spese del 5,57 per cento, maggiore di quello delle entrate (4,76 per cento). Al consistente incremento registrato nel 2016, con l'avanzo di 181.353 euro, segue, nel 2017, la riduzione del saldo del 96,53 per cento, che si attesta a 5.948 euro, da porre in correlazione alla diminuzione delle entrate del 17,67 per cento, più rilevante rispetto al decremento delle spese del 10,51 per cento.

## 7.2 Gestione dei residui

La seguente tabella evidenzia la gestione dei residui nel periodo in esame.

Tabella 9 - Gestione dei residui

Residui attivi		2014	2015	2016	2017
Gestione dei residui	Residui al 1° gennaio (a)	864.488	378.846	486.987	596.379
	Riscossi (b)	765.135	239.696	284.754	166.465
	Da riscuotere (c)	99.353	139.150	202.232	236.600
Gestione di competenza	Residui di competenza (d)	279.493	347.837	394.147	200.267
<b>Totale dei residui attivi</b>	<b>Residui attivi al 31 dicembre (c + d)</b>	<b>378.846</b>	<b>486.987</b>	<b>596.379</b>	<b>436.867</b>
Variazione assoluta	(Res. al 31 dicembre - Res. al 1° gennaio)	-485.642	108.141	109.392	-159.512
Variazione percentuale	(Res al 31 dicembre / Res. al 1° gennaio.)	-56,18	28,54	22,46	-26,75
Residui passivi		2014	2015	2016	2017
Gestione dei residui	Residui 1° gennaio (a)	1.403.115	1.034.352	948.729	1.566.479
	Pagati (b)	706.057	465.805	392.000	603.238
	Da pagare (c)	697.058	568.548	556.728	754.837
Gestione di competenza	Residui di competenza (d)	337.294	380.181	1.009.751	413.554
<b>Totale dei residui passivi</b>	<b>Residui passivi al 31 dicembre (c + d)</b>	<b>1.034.352</b>	<b>948.729</b>	<b>1.566.479</b>	<b>1.168.391</b>
Variazione assoluta	(Res. al 31 dicembre - Res. al 1° gennaio)	-368.763	-85.623	617.750	-398.088
Variazione percentuale	(Res al 31 dicembre / Res. al 1° gennaio.)	-26,28	-8,28	65,11	-25,41

Fonte: Elaborazione Corte dei conti

I residui attivi evidenziano un andamento discontinuo, a fine periodo in flessione rispetto al 2016, ma in aumento in comparazione con l'esercizio 2014.

Al 1° gennaio 2015 ammontano a 378.846 euro; di essi risultano riscossi 239.696 euro e da riscuotere 139.150 euro. I residui di competenza sono di 347.837 euro. Al 31 dicembre 2015 i residui attivi ammontano ad euro 486.987 e sono del 28,54 per cento maggiori rispetto alla consistenza registrata a inizio esercizio.

Nel 2016 risultano riscossioni per 284.755 euro e 202.232 euro sono da riscuotere. Il valore dei residui di competenza è di 394.147 euro; al 31 dicembre i residui attivi (596.379 euro) risultano del 22,46 per cento maggiori rispetto alla consistenza registrata a inizio esercizio.

Nel 2017 sono stati riscossi 166.465 euro e 236.600 euro sono da riscuotere. I residui di competenza ammontano a 200.268 euro; al 31 dicembre i residui attivi (436.867 euro) risultano ridotti del 26,75 per cento.

Anche i residui passivi registrano al termine del 2017 l'aumento rispetto al 2014, sia pure con la riduzione rispetto al 2016.

Al 1° gennaio 2015 ammontano a 1.034.352 euro; di essi risultano pagati 465.805 euro e da pagare 568.548 euro; il valore dei residui dell'esercizio è di 380.181 euro. Al 31 dicembre i residui passivi ammontano a 948.729 euro e registrano una riduzione dell'8,28 rispetto alla consistenza iniziale.

Nel corso del 2016 sono stati effettuati pagamenti per 392.000 euro, mentre 556.728 euro restano da pagare; i residui di competenza ammontano a 1.009.751 euro. Al 31 dicembre i residui passivi, di 1.566.479 euro, sono aumentati del 65,11 per cento.

Nel corso del 2017 si registrano pagamenti per 603.238 euro, mentre restano da pagare 754.837 euro; i residui di competenza ammontano a 413.554 euro. Al 31 dicembre i residui passivi, di 1.168.391 euro, risultano diminuiti del 25,41 per cento.

Il 16 aprile 2018 il Consiglio direttivo ha deliberato la rideterminazione dei residui attivi e passivi al 31 dicembre 2017, che ha comportato l'eliminazione di quelli attivi per un totale di euro 193.450 e di quelli passivi per un totale di euro 208.404. Gli importi risultano iscritti tra le sopravvenienze attive e passive. L'eliminazione, come chiarito nella nota integrativa, ha riguardato soprattutto accertamenti e impegni relativi a progetti non finanziati, in tutto o in parte, o non realizzati.

La seguente tabella evidenzia la situazione amministrativa.



Tabella 10 – Situazione amministrativa

Situazione amministrativa	2014	2015	Variaz. assoluta	Variaz. percentuale	2016	Variaz. assoluta	Variaz. percentuale	2017	Variaz. assoluta	Variaz. percentuale
<b>Consistenza di cassa al 1° gennaio</b>	<b>607.433</b>	<b>742.689</b>	<b>135.256</b>	<b>22,27</b>	<b>558.623</b>	<b>-184.066</b>	<b>-24,78</b>	<b>1.248.334</b>	<b>689.711</b>	<b>123,47</b>
<b>Riscossioni:</b>										
- in conto competenza	1.011.593	1.010.357	-1.236	-0,12	1.895.227	884.870	87,58	1.769.302	-125.925	-6,64
- in conto residui	765.135	239.696	-525.439	-68,67	284.755	45.059	18,8	166.465	-118.290	-41,54
<b>Totale</b>	<b>1.776.728</b>	<b>1.250.053</b>	<b>-526.675</b>	<b>-29,64</b>	<b>2.179.982</b>	<b>929.929</b>	<b>74,39</b>	<b>1.935.767</b>	<b>-244.215</b>	<b>-11,20</b>
<b>Pagamenti:</b>										
- in conto competenza	935.415	968.314	32.899	3,52	1.098.271	129.957	13,42	1.550.067	451.796	41,14
- in conti residui	706.057	465.805	-240.252	-34,03	392.000	-73.805	-15,84	603.238	211.238	53,89
<b>Totale</b>	<b>1.641.472</b>	<b>1.434.119</b>	<b>-207.353</b>	<b>-12,63</b>	<b>1.490.271</b>	<b>56.152</b>	<b>3,92</b>	<b>2.153.305</b>	<b>663.034</b>	<b>44,49</b>
<b>Fondo cassa al 31 dicembre</b>	<b>742.689</b>	<b>558.623</b>	<b>-184.066</b>	<b>-24,78</b>	<b>1.248.334</b>	<b>689.711</b>	<b>123,47</b>	<b>1.030.796</b>	<b>-217.538</b>	<b>-17,43</b>
<b>Residui attivi:</b>										
- degli esercizi precedenti	99.354	139.150	39.796	40,05	202.232	63.082	45,33	236.600	34.368	16,99
- dell'esercizio	279.492	347.837	68.345	24,45	394.147	46.310	13,31	200.268	-193.879	-49,19
<b>Totale</b>	<b>378.846</b>	<b>486.987</b>	<b>108.141</b>	<b>28,54</b>	<b>596.379</b>	<b>109.392</b>	<b>22,46</b>	<b>436.868</b>	<b>-159.511</b>	<b>-26,75</b>
<b>Residui passivi:</b>										
- degli esercizi precedenti	697.058	568.548	-128.510	-18,44	556.728	-11.820	-2,08	754.837	198.109	35,58
- dell'esercizio	337.294	380.181	42.887	12,72	1.009.751	629.570	165,6	413.554	-596.197	-59,04
<b>Totale</b>	<b>1.034.352</b>	<b>948.729</b>	<b>-85.623</b>	<b>-8,28</b>	<b>1.566.479</b>	<b>617.750</b>	<b>65,11</b>	<b>1.168.391</b>	<b>-398.088</b>	<b>-25,41</b>
<b>Avanzo di amministrazione</b>	<b>87.183</b>	<b>96.881</b>	<b>9.698</b>	<b>11,12</b>	<b>278.234</b>	<b>181.353</b>	<b>187,19</b>	<b>299.273</b>	<b>21.039</b>	<b>7,56</b>

Fonte: Elaborazione Corte dei conti

L'avanzo di amministrazione presenta un andamento crescente; ammonta, nel 2015, a 96.881 euro, con un aumento dell'11,12 per cento (87.183 euro nel 2014); il dato cresce notevolmente nel 2016 (278.234 euro) ed in minore misura nell'esercizio successivo (7,56 per cento), attestandosi nel 2017 a 299.273 euro. L'avanzo di amministrazione, interamente disponibile nel 2015, nell'esercizio successivo è stato vincolato per l'importo di 178.300 euro, finalizzato al trattamento di fine rapporto; allo stesso scopo nel 2017 è stato vincolato l'importo di 217.056 euro.

Il miglioramento complessivo delle riscossioni, nel 2016, soprattutto nella competenza (+87,58 per cento), ha prodotto effetti positivi sul fondo di cassa al 31 dicembre 2016 (1.248.334 euro), che risulta più che raddoppiato rispetto al precedente esercizio 2015 (558.623 euro); la maggiore disponibilità ha contribuito ad un più elevato valore dei pagamenti di competenza (+ 13,42). Il fondo decresce nel 2017 (1.030.796 euro), risultando il dato discontinuo (nel 2015 la consistenza di cassa, di 558.623 euro, era diminuita del 24,78 per cento).

Pur preso atto delle iniziative intraprese in ordine alla cancellazione dei residui, si invita l'Ente a perseguire l'obiettivo di una più efficace gestione degli stessi, verificando costantemente la sussistenza dei presupposti per la permanenza in bilancio, visti l'arco temporale cui essi si riferiscono e gli elevati importi, anche monitorando in modo puntuale e sistematico lo stato di attuazione dei progetti<sup>24</sup>.

### 7.3 Conto economico

Il valore della produzione presenta un andamento discontinuo; complessivamente il dato aumenta al termine del periodo di riferimento rispetto al 2014.

Nel 2015 esso ammonta ad euro 1.342.399, inferiore del 12,83 per cento rispetto al precedente esercizio (1.539.995 euro nel 2014), in correlazione soprattutto ai minori "proventi e corrispettivi" per la prestazione di servizi, derivanti dalla vendita di libri tramite il commercio elettronico e dall'attività redazionale. Nel 2016 il predetto valore aumenta ad euro 2.000.883, per effetto prevalentemente delle maggiori risorse contributive, incluse tra gli "altri ricavi e proventi" (iscritti con distinta evidenza dei soggetti erogatori); nel 2017 il dato si riduce a 1.786.651, in relazione al minore importo dei trasferimenti.

Nello specifico, nel 2015, il valore degli "altri ricavi e proventi" è di 1.303.983 euro (1.494.832 euro nel 2014); i "proventi e corrispettivi" ammontano a 38.416 euro (45.163 euro nel 2014). Questi ultimi nel 2016 (35.590 euro) subiscono un decremento del 7,36 per cento, mentre i contributi aumentano attestandosi ad euro 1.965.293, neutralizzando la diminuzione dei primi. Nel 2017 i "proventi e corrispettivi" (52.321 euro) aumentano del 47,01 per cento, mentre i trasferimenti, sempre consistenti (1.734.330 euro), si contraggono dell'11,75 per cento.

---

<sup>24</sup> La continuità della verifica potrà consentire anche una più agevole lettura del bilancio, in cui risulta appostato un considerevole numero di progetti con tutti i valori azzerati.

Tabella 11 – Conto economico

	2014	2015	Variazione assoluta	Variazione percentuale	2016	Variazione assoluta	Variazione percentuale	2017	Variazione assoluta	Variazione percentuale
A) VALORE DELLA PRODUZIONE										
-Proventi e corrispettivi per la prestazione di servizi	45.163	38.416	-6.747	-14,94	35.590	-2.826	-7,36	52.321	16.731	47,01
-Altri ricavi e proventi, con separata indicazione dei contributi di competenza dell'esercizio	1.494.832	1.303.983	-190.849	-12,77	1.965.293	661.310	33,65	1.734.330	-230.963	-11,75
<b>Totale valore della produzione (A)</b>	<b>1.539.995</b>	<b>1.342.399</b>	<b>-197.596</b>	<b>-12,83</b>	<b>2.000.883</b>	<b>658.484</b>	<b>49,05</b>	<b>1.786.651</b>	<b>-214.232</b>	<b>-10,71</b>
B) COSTI DELLA PRODUZIONE										
Materie prime, sussidiarie, consumo e merci	15.906	13.989	-1917	-12,05	22.598	8.609	61,54	16.596	-6.002	-26,56
Costi per prestazioni di servizi	1.134.431	1.047.404	-87.027	-7,67	1.081.418	34.014	3,25	1.324.720	243.302	22,50
Costi per godimento beni di terzi	0	0	0	0	0	0	0	430	430	100,00
Costi per il personale/organi	220.052	232.794	12.742	5,79	236.966	4.172	1,79	232.983	-3.983	-1,68
Ammortamenti delle immobilizzazioni immateriali	18.213	9.985	-8.228	-45,18	10.896	911	9,12	12.100	1.204	11,05
Ammortamenti delle immobilizzazioni materiali	26.078	18.317	-7.761	-29,76	9.532	-8.785	-47,96	24.598	15.066	158,06
Accantonamenti ai fondi per oneri	0	0	0	0	506.680	506.680	100	0	-506.680	-100,00
Oneri diversi di gestione	34.033	8.758	-25.275	-74,27	19.046	10.288	117,47	123.759	104.713	549,79
<b>Totale costi della produzione (B)</b>	<b>1.448.713</b>	<b>1.331.247</b>	<b>-117.466</b>	<b>-8,11</b>	<b>1.887.136</b>	<b>555.889</b>	<b>41,76</b>	<b>1.735.186</b>	<b>-151.950</b>	<b>-8,05</b>
<b>DIFFERENZA TRA VALORE E COSTI DELLA PRODUZIONE (A-B)</b>	<b>91.282</b>	<b>11.152</b>	<b>-80.130</b>	<b>-87,78</b>	<b>113.747</b>	<b>102.595</b>	<b>919,97</b>	<b>51.465</b>	<b>-62.282</b>	<b>-54,75</b>
C) PROVENTI E ONERI FINANZIARI										
- Proventi finanziari	4.256	734	-3.522	-82,75	1.177	443	60,35	0	-1.177	-100,00
- Oneri finanziari	510	391	-119	-23,33	670	279	71,36	85	-585	-87,31
<b>Totale proventi e oneri finanziari</b>	<b>3.746</b>	<b>343</b>	<b>-3.403</b>	<b>-90,84</b>	<b>507</b>	<b>164</b>	<b>47,81</b>	<b>85</b>	<b>-422</b>	<b>-83,23</b>
D) RETTIFICHE DI VALORE DI ATTIVITÀ FINANZIARIE	0	0	0	0	0	0	0	0	0	0,00
E) PROVENTI E ONERI STRAORDINARI										
- Oneri straordinari	0	511	511	-100	859	348	68,1	1.214	355	41,33
- Insussistenze di passivo	3.756	0	-3.756,00	-100	0	0	0	0	0	0,00
- Sopravvenienze attive	39	256	217	556,41	0	-256	-100	218.843	218.843	100,00
- Sopravvenienze passive	0	0	0	0	0	0	0	193.450	193.450	100,00
<b>Totale attività straordinaria</b>	<b>3.717</b>	<b>-255</b>	<b>-3.972</b>	<b>-106,86</b>	<b>859</b>	<b>1.114</b>	<b>-436,86</b>	<b>24.179</b>	<b>23.320</b>	<b>2.714,78</b>
Risultato prima delle imposte (A-B+/-C+/-D+/-E)	91.311	11.240	-80.071	-87,69	113.395	102.155	908,85	75.559	-37.836	-33,37
F) IMPOSTE	0	0	0	0	52.893	52.893	100	34.681	-18.212	-34,43
<b>AVANZO/DISAVANZO ECONOMICO</b>	<b>91.311</b>	<b>11.240</b>	<b>-80.071</b>	<b>-87,69</b>	<b>60.502</b>	<b>49.262</b>	<b>438,27</b>	<b>40.878</b>	<b>-19.624</b>	<b>-32,44</b>

Fonte: Elaborazione Corte dei conti

Anche i costi della produzione presentano un andamento discontinuo, con la crescita a fine periodo rispetto al 2014.

Nel 2015 essi ammontano a 1.331.247 euro (1.448.713 euro nel 2014), inferiori dell'8,11 per cento rispetto all'anno precedente, in relazione, soprattutto alle riduzioni dei costi per servizi, degli ammortamenti e degli oneri diversi di gestione.

Nel 2016 i costi sostenuti dall'Ente (euro 1.887.136), invece, aumentano del 41,76 per cento, soprattutto per l'acquisto di materiali e beni di consumo, per le prestazioni istituzionali e per gli accantonamenti per spese relative a futuri progetti, voce, non presente negli esercizi

precedenti, che risulta nuovamente azzerata nel 2017. In quest'ultimo esercizio i costi si riducono dell'8,05 per cento, soprattutto per il decremento del 26,56 per cento del valore materie prime e per il riferito azzeramento degli accantonamenti.

L'avanzo economico si presenta discontinuo nell'arco temporale di riferimento, in diminuzione a fine 2017 rispetto al 2014.

Nel 2015 il valore è di 11.240 euro, con una riduzione dell'87,69 per cento (91.311 euro nel 2014).

Nel 2016 l'utile di esercizio aumenta a 60.502 euro, ma nel 2017 il dato si riduce del 32,44 per cento, attestandosi a 40.878 euro.

Il minor risultato di esercizio del 2015 è da ricondurre al saldo della gestione caratteristica, inferiore dell'87,78 per cento, ed anche ai maggiori oneri straordinari (511 euro).

Nel 2016 il risultato della gestione operativa, notevolmente migliorato rispetto a quello del 2015, ha permesso di neutralizzare i maggiori oneri straordinari (859 euro) ed il dato, azzerato negli esercizi precedenti, delle imposte (52.893 euro)<sup>25</sup>. Nel 2017 il dimezzamento del risultato della gestione caratteristica ed il non considerevole saldo positivo dell'attività straordinaria, per l'incidenza anche dell'insussistenza dell'attivo per inesigibilità a seguito della revisione dei residui (193.450 euro), di cui si è riferito, hanno originato la evidenziata riduzione dell'avanzo del 32,44 per cento.

## 7.4 Stato patrimoniale

L'attivo presenta un andamento costante.

Nel 2015, rispetto all'esercizio precedente (56.915.196 euro), esso si riduce a 56.771.130 euro; il valore del 2016 (57.458.281 euro) diminuisce dello 0,61 per cento nel 2017 (57.109.953 euro). La posta più significativa è rappresentata dalle immobilizzazioni materiali (impianti, mobili di antiquariato, beni archivistici, materiale bibliografico) dell'importo di 55.430.906 euro nel 2015 (55.414.956 euro nel 2014), che risulta costante negli esercizi successivi. Nel 2016, con riferimento alle immobilizzazioni immateriali, costituite da manutenzioni e migliorie su beni di terzi, (119.855 euro) si evidenzia l'incremento dell'8,44 per cento rispetto alla precedente flessione (-8,29 per cento), al quale si aggiunge l'ulteriore, seppur lieve, crescita del 2017 (0,96 per cento).

---

<sup>25</sup> L'Ente ha rilevato che nel 2016 è stato pagato anche l'importo dell'Irap che non era stato versato in precedenza.

L'attivo circolante, nel 2015, ammonta a 1.227.695 euro ed è formato da crediti per euro 488.610 e da disponibilità liquide per 739.085 euro; il dato finale, nei due esercizi successivi (1.850.585 euro e 1.438.492 rispettivamente nel 2016 e nel 2017) segue le oscillazioni delle due componenti. I predetti residui attivi, costituiti da crediti verso clienti, per 15.529 euro, verso lo Stato per 304.380 euro, tributari per 3.342 euro e verso altri per 165.359 euro, risultano nel 2015 complessivamente aumentati di euro 111.139 in valore assoluto; essi crescono nel 2016 di ulteriori 113.642 euro e si riducono nel 2017 di 194.556 euro.

Nella nota del Mef del 24 dicembre 2018 si è rilevata, in merito allo stato patrimoniale, "la non corrispondenza dei valori dei crediti e debiti indicati rispetto a quelli risultanti come residui nel rendiconto finanziario al termine dell'esercizio".

Si evidenzia in termini generali che l'Ente è tenuto a esplicitare le motivazioni di ogni scostamento o anomalia dei dati iscritti nei conti nella nota integrativa, al momento molto sintetica, che deve fornire informazioni dettagliate circa l'andamento della gestione dell'ente in tutti i settori operativi<sup>26</sup>.

L'Accademia nella nota di chiarimenti inviata al Mibac ed al Mef del 19 marzo 2019 ha evidenziato che la discrasia è collegata soprattutto all'avvenuto impegno nell'esercizio finanziario 2016 di somme per la realizzazione di progetti pluriennali, alle quali non corrispondono debiti certi alla fine dell'esercizio. Premesso che l'importo (euro 406.232) impegnato per "realizzazione vari progetti" risulta portato interamente a residuo nell'esercizio 2017<sup>27</sup>, va opportunamente invitato l'Ente a tener conto del criterio di imputazione agli esercizi finanziari delle sole obbligazioni giuridicamente perfezionate attive e passive (accertamenti e impegni) e del principio di prudenza, per il quale le componenti non effettivamente realizzate non devono essere contabilizzate<sup>28</sup>. Va tenuto conto, inoltre, che le entrate vincolate per la copertura di spese per le quali non sussistono obbligazioni giuridicamente perfezionate ricevono corretta rappresentazione contabile nella quota vincolata del risultato di amministrazione.

Le disponibilità liquide registrano una riduzione del 18,75 per cento nel 2015, rispetto all'esercizio precedente, e ammontano a 739.085 euro; all'aumento del 68,9 per cento del 2016 segue il decremento del 17,43 nel 2017, attestandosi il valore a 1.030.796 euro.

---

<sup>26</sup> Si veda l'art. 44 del d.P.R. n. 97 del 2003.

<sup>27</sup> Sono stati effettuati pagamenti per 106.650,56 euro nel 2017 e per 104.786,55 nel 2018.

<sup>28</sup> Sulla base degli artt. 26 e 31 del citato d.p.r. n. 97 del 2003; allegato 1 del predetto d.p.r. richiamato dall'art. 2, comma 2, del citato d.lgs. n. 91 del 2011.

I risconti, relativi a impegni di spesa per progetti da realizzare nell'anno successivo, nel 2015 (2.003 euro) sono inferiori del 97,81 per cento rispetto all'esercizio 2014; essi nel 2016 sono più che raddoppiati, e si riducono nel 2017 del 37,09 per cento.

La tabella che segue riporta lo stato patrimoniale attivo.

Tabella 12 - Stato patrimoniale attivo

Patrimonio attivo	2014	2015	Variaz. assoluta	Variaz. percentuale	2016	Variaz. assoluta	Variaz. percentuale	2017	Variaz. assoluta	Variaz. percentuale
A) Crediti v/so lo Stato ed altri Enti pubblici per la partecipazione al patrimonio iniziale	0	0	0	0	0	0	0	0	0	0
<b>B) Immobilizzazioni</b>										
I. Immobilizzazioni immateriali										
Manutenzioni straordinarie e migliorie su beni di terzi	119.737	110.526	-9.211	-7,69	119.855	9.329	8,44	121.004	1.149	0,96
Altre	774	0	-774	-100	0	0	0	0	0	0,00
<b>Totale immobilizzazioni immateriali</b>	<b>120.511</b>	<b>110.526</b>	<b>-9.985</b>	<b>-8,29</b>	<b>119.855</b>	<b>9.329</b>	<b>8,44</b>	<b>121.004</b>	<b>1.149</b>	<b>0,96</b>
II. Immobilizzazioni materiali										
Impianti e macchinari	38.948	23.943	-15005	-38,53	29.239	5.296	22,12	44.488	15.249	52,15
Altri beni	55.376.008	55.406.963	30955	0,06	55.453.007	46.044	0,08	55.502.449	49.442	0,09
<b>Totale immobilizzazioni materiali</b>	<b>55.414.956</b>	<b>55.430.906</b>	<b>15950</b>	<b>0,03</b>	<b>55.482.246</b>	<b>51.340</b>	<b>0,09</b>	<b>55.546.937</b>	<b>64.691</b>	<b>0,12</b>
III. Immobilizzazioni finanziarie	0	0	0	0	0	0	0	0	0	0
<b>B) Totale immobilizzazioni</b>	<b>55.535.467</b>	<b>55.541.432</b>	<b>5965</b>	<b>0,01</b>	<b>55.602.101</b>	<b>60.669</b>	<b>0,11</b>	<b>55.667.941</b>	<b>65.840</b>	<b>0,12</b>
<b>C) Attivo circolante</b>									0	0,00
I. Rimanenze	0	0	0	0	0	0	0	0	0	0,00
II. Residui attivi, con separata indicazione degli importi esigibili oltre l'esercizio successivo										
Crediti v/so utenti, clienti ecc.	15.030	15.529	499	3,32	1.658	-13.871	-89,32	0	-1.658	-100,00
Crediti verso lo Stato ed altri soggetti pubblici	300.571	304.380	3809	1,27	507.093	202.713	66,6	346.600	-160.493	-31,65
Crediti tributari	1.529	3.342	1.813	118,57	5.992	2.650	79,29	0	-5.992	-100,00
Crediti v/so altri	60.341	165.359	105.018	174,04	87.509	-77.850	-47,08	61.096	-26.413	-30,18
<b>Totale crediti</b>	<b>377.471</b>	<b>488.610</b>	<b>111.139</b>	<b>29,44</b>	<b>602.252</b>	<b>113.642</b>	<b>23,26</b>	<b>407.696</b>	<b>-194.556</b>	<b>-32,30</b>
III. Attività finanziarie che non costituiscono immobilizzazioni	0	0	0	0	0	0	0	0	0	0
IV. Disponibilità liquida										
Depositi bancari e postali	909.645	739.085	-170.560	-18,75	1.248.333	509.248	68,9	1.030.796	-217.537	-17,43
<b>Totale disponibilità liquida</b>	<b>909.645</b>	<b>739.085</b>	<b>-170.560</b>	<b>-18,75</b>	<b>1.248.333</b>	<b>509.248</b>	<b>68,9</b>	<b>1.030.796</b>	<b>-217.537</b>	<b>-17,43</b>
<b>C) Totale attivo circolante</b>	<b>1.287.116</b>	<b>1.227.695</b>	<b>-59.421</b>	<b>-4,62</b>	<b>1.850.585</b>	<b>622.890</b>	<b>50,74</b>	<b>1.438.492</b>	<b>-412.093</b>	<b>-22,27</b>
<b>D) Ratei e risconti</b>										
Ratei attivi	1.185	0	-1.185	-100	0	0	0	0	0	0,00
Risconti attivi	91.428	2.003	-89.425	-97,81	5.595	3.592	179,33	3.520	-2.075	-37,09
<b>D) Totale ratei e risconti</b>	<b>92.613</b>	<b>2.003</b>	<b>-90.610</b>	<b>-97,84</b>	<b>5.595</b>	<b>3.592</b>	<b>179,33</b>	<b>3.520</b>	<b>-2.075</b>	<b>-37,09</b>
<b>Totale Attivo</b>	<b>56.915.196</b>	<b>56.771.130</b>	<b>-144.066</b>	<b>-0,25</b>	<b>57.458.281</b>	<b>687.151</b>	<b>1,21</b>	<b>57.109.953</b>	<b>-348.328</b>	<b>-0,61</b>

Fonte: Elaborazione Corte dei conti

Il patrimonio netto dell'Accademia, costituito dal fondo di dotazione, dagli avanzi economici portati a nuovo e da quello dell'esercizio, al 31 dicembre 2015 ammonta a 55.821.613 euro (55.810.372 euro nel 2014) e resta costante negli esercizi successivi (55.882.115 euro nel 2016 e 55.922.993 euro nel 2017).

I residui passivi nel 2015 (661.801 euro) sono diminuiti di 77.233 euro rispetto all'anno precedente (739.034 euro nel 2014); aumentati nel 2016 a 773.354 euro si riducono nel 2017 a 512.682 euro. Essi sono costituiti da debiti verso fornitori, tributari, verso Istituti di previdenza e diversi (progetti in fase di attuazione).

I fondi per rischi ed oneri, nel 2015 (96.993 euro) sono rappresentati dal "Fondo Tramontano", costituito per la gestione di una eredità da destinare, nelle previsioni, all'acquisto di titoli di Stato. Nel 2016 (598.733 euro) e nel 2017 (457.223 euro) il maggiore importo è relativo alla realizzazione di progetti, agli impianti ed all'acquisto di beni di consumo.

La voce "trattamento di fine rapporto", nel 2015 (190.723 euro) risulta aumentata rispetto all'anno precedente (178.300 euro) di 12.423 euro; nel 2016 (204.079 euro) e nel 2017 (217.055 euro) registra ulteriori incrementi (del 7 e poi del 6,36 per cento).

La tabella che segue riporta i dati dello stato patrimoniale passivo.



Tabella 13 - Stato patrimoniale passivo

Patrimonio Passivo	2014	2015	Variazione assoluta	Variazione percentuale	2016	Variazione assoluta	Variazione percentuale	2017	Variazione assoluta	Variazione percentuale
A) Patrimonio netto										
I. Fondo di dotazione	54.867.162	54.867.162	0	0	54.867.162	0	0	54.867.162	0	0
II. Avanzi/Disavanzi economici portati a nuovo	851.899	943.210	91.311	10,72	954.451	11.241	1,19	1.014.953	60.502	6,34
III. Avanzo/Disavanzo economico di esercizio	91.311	11.241	-80.070	-87,69	60.502	49.261	438,23	40.878	-19.624	-32,44
<b>Totale patrimonio netto</b>	<b>55.810.372</b>	<b>55.821.613</b>	<b>11.241</b>	<b>0,02</b>	<b>55.882.115</b>	<b>60.502</b>	<b>0,11</b>	<b>55.922.993</b>	<b>40.878</b>	<b>0,07</b>
B) Contributi in conto capitale	0	0	0	0	0	0	0	0	0	0,00
C) Fondi per rischi ed oneri										
Per altri rischi ed oneri futuri	96.993	96.993	0	0	598.733	501.740	517,3	457.223	-141.510	-23,63
<b>Totale fondi e rischi ed oneri futuri</b>	<b>96.993</b>	<b>96.993</b>	<b>0</b>	<b>0</b>	<b>598.733</b>	<b>501.740</b>	<b>517,3</b>	<b>457.223</b>	<b>-141.510</b>	<b>-23,63</b>
D) Trattamento di fine rapporto lavoro subordinato	178.300	190.723	12.423	6,97	204.079	13.356	7,00	217.055	12.976	6,36
E) Residui passivi										
Debiti verso lo Stato	0	0	0	0	14.200	14.200	100	0	-14.200	-100,00
Debiti v/so Istituti di previdenza e sicurezza sociale	10.226	10.244	18	0,18	9.421	-823	-8,03	8.767	-654	-6,94
Debiti verso fornitori	124.390	187.633	63243	50,84	189.467	1.834	0,98	169.277	-20.190	-10,66
Debiti tributari	10.612	11.319	707	6,66	14.346	3.027	26,74	18.837	4.491	31,30
Debiti diversi	593.806	452.605	-141.201	-23,78	545.920	93.315	20,62	315.801	-230.119	-42,15
<b>Totale debiti</b>	<b>739.034</b>	<b>661.801</b>	<b>-77.233</b>	<b>-10,45</b>	<b>773.354</b>	<b>111.553</b>	<b>16,86</b>	<b>512.682</b>	<b>-260.672</b>	<b>-33,71</b>
F) Ratei e risconti										
Ratei passivi	0	0	0	0	0	0	0	0	0	0,00
Risconti passivi	90.497	0	-90.497	-100	0	0	0	0	0	0,00
<b>Totale ratei e risconti</b>	<b>90.497</b>	<b>0</b>	<b>-90.497</b>	<b>-100</b>	<b>0</b>	<b>0</b>	<b>0</b>	<b>0</b>	<b>0</b>	<b>0,00</b>
<b>Totale passività e patrimonio netto</b>	<b>56.915.196</b>	<b>56.771.130</b>	<b>-144.066</b>	<b>-0,25</b>	<b>57.458.281</b>	<b>687.151</b>	<b>1,21</b>	<b>57.109.953</b>	<b>-348.328</b>	<b>-0,61</b>

Fonte: Elaborazione Corte dei conti

Si riassumono nella seguente tabella i saldi più rilevanti, richiamando quanto già evidenziato nei precedenti punti del presente paragrafo.

Tabella 14 - Saldi principali

	2014	2015	Variazione assoluta	Variazione percentuale	2016	Variazione assoluta	Variazione percentuale	2017	Variazione assoluta	Variazione percentuale
Avanzo di competenza	18.376	9.700	-8.676	-47,21	181.353	171.653	1.769,62	5.948	-165.705	-96,53
Avanzo di amministrazione	87.183	96.881	9.698	11,12	278.234	181.353	187,19	299.273	21.039	7,56
Utile di esercizio	91.311	11.240	-80.071	-87,69	60.502	49.262	438,27	40.878	-19.624	-32,44
Patrimonio netto	55.810.372	55.821.613	11.241	0,02	55.882.115	60.502	0,11	55.922.993	40.878	0,07

Fonte: Elaborazione Corte dei conti

## 8. CONSIDERAZIONI CONCLUSIVE

L'Accademia della Crusca è un ente pubblico non economico, sottoposto alla vigilanza del Mibac ed incluso nell'elenco ISTAT delle amministrazioni inserite nel conto economico consolidato (tra gli "Enti produttori di servizi assistenziali, ricreativi e culturali"), che persegue l'obiettivo di sostenere la lingua italiana nel suo valore storico di fondamento dell'identità nazionale, e di promuoverne lo studio e la conoscenza, anche all'estero, con attenzione alla evoluzione attuale, nel quadro del multilinguismo europeo e della comunicazione mondiale.

L'attività istituzionale dell'Accademia è rivolta per previsione statutaria, in primo luogo, alla ricerca scientifica sulla lingua italiana e alla formazione di giovani ricercatori; inoltre, essa è diretta a dare sostegno ai compiti di educazione linguistica intestati alla scuola. A tali fini l'Ente si adopera per la conservazione e l'accrescimento del proprio patrimonio storico (biblioteca, archivio e museo).

Nel periodo di riferimento i risultati della gestione, sempre di segno positivo, posti in comparazione con l'esercizio 2014, sono riassunti nel seguente prospetto.

	2014	2015	Variazione assoluta	Variazione percentuale	2016	Variazione assoluta	Variazione percentuale	2017	Variazione assoluta	Variazione percentuale
Avanzo di competenza	18.376	9.700	-8.676	-47,21	181.353	171.653	1.769,62	5.948	-165.705	-96,53
Avanzo di amministrazione	87.183	96.881	9.698	11,12	278.234	181.353	187,19	299.273	21.039	7,56
Utile di esercizio	91.311	11.240	-80.071	-87,69	60.502	49.262	438,27	40.878	-19.624	-32,44
Patrimonio netto	55.810.372	55.821.613	11.241	0,02	55.882.115	60.502	0,11	55.922.993	40.878	0,07

Nel 2015, rispetto all'anno precedente, il rendiconto presenta una riduzione dell'avanzo di competenza (9.700 euro) del 47,21 per cento (18.376 euro nel 2014) per effetto dell'aumento delle spese del 5,57 per cento, maggiore di quello delle entrate (4,76 per cento). Al consistente incremento registrato nel 2016, con l'avanzo di 181.353 euro, segue, nel 2017, la riduzione del saldo del 96,53 per cento, che si attesta a 5.948 euro, da porre in correlazione alla diminuzione delle entrate del 17,67 per cento, più rilevante rispetto al decremento delle spese del 10,51 per cento.

I contributi pubblici rappresentano, nel 2015, l'86,01 per cento delle entrate finali, costituite esclusivamente da entrate correnti, e l'incidenza aumenta nel 2017 al 90,46 per cento; l'incidenza sulle spese finali, dell'86,68 per cento nel 2015, si mantiene su livelli elevatissimi negli esercizi successivi (92,20 per cento nel 2016 e 90,76 per cento 2017).

Si invita l'ente a implementare le attività dirette alla realizzazione di entrate proprie, al fine di ridimensionare gli effetti della riduzione delle contribuzioni (del 19,21 per cento nel 2017 rispetto al precedente esercizio) sulle risorse complessive.

L'avanzo di amministrazione presenta un andamento crescente; esso ammonta, nel 2015, a 96.881 euro, con un aumento dell'11,12 per cento (87.183 euro nel 2014); il dato cresce notevolmente nel 2016 (278.234 euro) ed in minore misura nell'esercizio successivo (7,56 per cento), attestandosi a 299.273 euro nel 2017. L'avanzo di amministrazione, interamente disponibile nel 2015, nell'esercizio successivo è stato vincolato per l'importo di 178.300 euro, finalizzato al trattamento di fine rapporto; allo stesso scopo nel 2017 è stato vincolato l'importo di 217.056 euro.

L'avanzo economico si presenta discontinuo nell'arco temporale 2014-2017. Nel 2015 il valore è di 11.240 euro, con una riduzione dell'87,69 per cento (91.311 euro nel 2014); se nel 2016 l'utile di esercizio aumenta a 60.502 euro, nel 2017 il dato si riduce nuovamente del 32,44 per cento, attestandosi a 40.878 euro.

Il patrimonio netto dell'Accademia, costituito dal fondo di dotazione, dagli avanzi economici portati a nuovo e da quello dell'esercizio, al 31 dicembre 2015 ammonta a 55.821.613 euro (55.810.372 euro nel 2014) e resta costante negli esercizi successivi (55.882.115 euro nel 2016 e 55.922.993 euro nel 2017).

I residui attivi evidenziano un andamento oscillante; essi a fine periodo (436.867 euro) risultano in flessione rispetto al 2016 (596.379 euro), ma in aumento in comparazione con l'esercizio 2014 (378.846 euro). Anche i residui passivi registrano la medesima tendenza, crescendo al termine del 2017 (1.168.391 euro) rispetto al 2014 (1.034.352 euro nel 2014), ma riducendosi in comparazione con il 2016 (1.566.479 euro).

Il 16 aprile 2018 il Consiglio direttivo ha deliberato la rideterminazione dei residui attivi e passivi al 31 dicembre 2017, che ha comportato l'eliminazione di quelli attivi per un totale di euro 193.450 e di quelli passivi per un totale di euro 208.404. L'eliminazione, come chiarito nella nota integrativa, ha riguardato soprattutto accertamenti e impegni relativi a progetti non finanziati, in tutto o in parte, o non realizzati.

Pur preso atto delle iniziative intraprese in ordine alla cancellazione dei residui, si invita l'Ente a perseguire l'obiettivo di una più efficace gestione degli stessi, verificando costantemente la sussistenza dei presupposti per la permanenza in bilancio, visti l'arco temporale cui essi si

riferiscono e gli elevati importi, anche monitorando in modo puntuale e sistematico lo stato di attuazione dei progetti.

L'Accademia ha predisposto il piano annuale degli indicatori e risultati attesi di bilancio e la ripartizione delle spese per missioni e programmi (artt. 4 e ss., 21 e ss., 9 e ss. del d. lgs. n. 91 del 2011) per l'esercizio 2017; la classificazione Cofog, riguardante quest'ultima sarà elaborata con riferimento all'esercizio 2019.

L'Ente, per il 2016, non ha eliminato le voci del conto economico dedicate agli oneri e proventi straordinari, ai quali si sarebbe dovuto dare evidenza nella nota integrativa, omettendo di dare applicazione al d.lgs. n. 139 del 18 agosto 2015 (recante l'attuazione della direttiva 2013/34/UE), il quale ha innovato in tema di redazione dei bilanci e di criteri di valutazione delle poste contabili, modificando alcuni articoli del codice civile, tra cui l'art. 2425 (richiamato dall'art. 41 del d.P.R. n. 97 del 27 febbraio 2003, recante il regolamento sulla contabilità degli enti pubblici), che disciplina il contenuto del conto economico.

Si invita l'Ente all'assolvimento puntuale degli adempimenti contabili previsti dalla vigente normativa.

Nella nota del Mef del 24 dicembre 2018 si è rilevata, in merito allo stato patrimoniale, "la non corrispondenza dei valori dei crediti e debiti indicati rispetto a quelli risultanti come residui nel rendiconto finanziario al termine dell'esercizio".

Si evidenzia in termini generali che l'Ente è tenuto a esplicitare le motivazioni di ogni scostamento o anomalia dei dati iscritti nei conti nella nota integrativa, al momento molto sintetica, che deve fornire informazioni dettagliate circa l'andamento della gestione dell'ente in tutti i settori operativi.

L'Accademia nella nota di chiarimenti inviata al Mibac ed al Mef del 19 marzo 2019 ha evidenziato che la discrasia è collegata soprattutto all'avvenuto impegno nell'esercizio finanziario 2016 di somme per la realizzazione di progetti pluriennali, alle quali non corrispondono debiti certi alla fine dell'esercizio. Premesso che l'importo (euro 406.232) impegnato per "realizzazione vari progetti" risulta portato interamente a residuo nell'esercizio 2017, va opportunamente invitato l'Ente a tener conto del criterio di imputazione agli esercizi finanziari delle sole obbligazioni giuridicamente perfezionate attive e passive (accertamenti e impegni) e del principio di prudenza, per il quale le componenti non effettivamente realizzate non devono essere contabilizzate. Va tenuto conto, inoltre, che le entrate vincolate per la copertura di spese per le quali non sussistono obbligazioni giuridicamente perfezionate


ricevono corretta rappresentazione contabile nella quota vincolata del risultato di amministrazione.

L'Ente, tenuto conto dell'invito, espresso nella precedente determina di questa Sezione n. 26/2016 del 31 marzo 2016, all'applicazione del dettato normativo in tema di contenimento delle spese, nell'anno 2017, successivamente ad interlocuzioni con il Mibac, ha versato all'erario, per ciascuno degli esercizi 2015, 2016 e 2017, le seguenti somme:

- euro 22.901,37, ai sensi dell'art. 8, comma 3, del citato d.l. n. 95 del 2012;
- euro 6.231,78, ai sensi dell'art. 6, comma 21, del citato d.l. n. 78 del 2010;
- euro 14.313,36 in base all'applicazione dell'art. 50, comma 3, del citato d.l. n. 66 del 2014.



*Accademia della Crusca*  
*Via di Castello 46 – Firenze*



ACCADEMIA DELLA CRUSCA

# RENDICONTO GENERALE

## ANNO 2015

Firmato sull'originale

Prof. Claudio Marazzini  
(Presidente dell'Accademia della Crusca)

A handwritten signature in blue ink, which appears to read 'Claudio Marazzini', is written over a light blue stamp. The stamp contains the text 'Prof. Claudio Marazzini' and '(Presidente dell'Accademia della Crusca)'.



- 1) CONTO DI BILANCIO
  - a) - Rendiconto Finanziario Decisionale (all.9)
  - b) - Rendiconto Finanziario Gestionale (all.10)
  - c) - Residui Attivi
  - d) - Residui Passivi
  - e) - Quadro riassuntivo della gestione di competenza 2015
  
- 2) SITUAZIONE AMMINISTRATIVA DELL'ESERCIZIO 2015 (all.15)
  
- 3) CONTO ECONOMICO (all.11)
  
- 4) STATO PATRIMONIALE (all.13)
  
- 5) QUADRO DI RICLASSIFICAZIONE DEI RISULTATI ECONOMICI (All.12)
  
- 6) NOTA INTEGRATIVA AL BILANCIO AL 31/12/2015
  
- 7) RELAZIONE AMMINISTRATIVA SULLA GESTIONE ALLEGATA AL RENDICONTO 2015
  
- 8) RELAZIONE DEL COLLEGIO DEI REVISORI DEI CONTI AL BILANCIO CONSUNTIVO ANNO 2015

# **RENDICONTO FINANZIARIO DECISIONALE**

Entrate

**ACCADEMIA DELLA CRUSCA**
**RENDICONTO FINANZIARIO DECISIONALE**

## PARTE I - ENTRATA

Codice	Denominazione	ANNO FINANZIARIO 2015			ANNO FINANZIARIO 2014		
		Residui	Competenza (Accertamenti)	Cassa (Riscossioni)	Residui	Competenza (Accertamenti)	Cassa (Riscossioni)
	<i>Avanzo di amministrazione presunto</i>	0,00	10.000,00	0,00	0,00	13.486,88	0,00
	<i>Fondo di cassa presunto</i>	0,00	0,00	742.688,68	0,00	0,00	607.432,64
	1 - CENTRO DI RESPONSABILITA' AMM.VA A						
	1.1 - <b>TITOLO I - ENTRATE CORRENTI</b>						
	1.1.2 - <b>ENTRATE DERIVANTI DA TRASFERIMENTI CORRENTI</b>						
1.1.2.1	TRASFERIMENTI DA PARTE DELLO STATO	9.329,75	843.247,10	811.454,85	12.350,00	805.154,51	808.174,76
1.1.2.2	TRASFERIMENTI DA PARTE DELLE REGIONI	100.257,58	0,00	100.000,00	562.257,58	106.396,50	568.396,50
1.1.2.3	TRASFERIMENTI DA PARTE DEI COMUNI E DELLE PROVINCE	0,00	15.000,00	15.000,00	0,00	14.998,00	14.998,00
1.1.2.4	TRASFERIMENTI DA PARTE DI ALTRI ENTI DEL SETTORE PUBBLICO	120.984,00	219.378,55	147.362,55	130.084,50	117.463,50	126.564,00
	1.1.3 - <b>ALTRE ENTRATE</b>						
1.1.3.1	ENTRATE DERIVANTI DALLA VENDITA DI BENI E DALLA PRESTAZIONE DI SERVIZI	16.529,04	37.635,84	32.166,87	11.648,57	46.204,55	41.324,08
1.1.3.2	REDDITI E PROVENTI PATRIMONIALI	2.903,74	289,22	1.470,70	346,79	5.481,68	2.924,73
1.1.3.3	POSTE CORRETTIVE E COMPENSATIVE DI USCITE CORRENTI	3.840,00	2.922,32	2.877,30	99,20	11.515,50	7.774,70
1.1.3.4	ENTRATE NON CLASSIFICABILI IN ALTRE VOCI	125.001,75	134.398,00	34.398,00	147.701,75	88.705,00	111.405,00
	<b>TOTALE ENTRATE CORRENTI CENTRO DI RESPONSABILITA'</b>	<b>378.845,86</b>	<b>1.252.871,03</b>	<b>1.144.730,27</b>	<b>864.488,39</b>	<b>1.195.919,24</b>	<b>1.681.561,77</b>
	<b>AMM.VA A</b>						
	<b>TOTALE GENERALE ENTRATE CORRENTI</b>	<b>378.845,86</b>	<b>1.252.871,03</b>	<b>1.144.730,27</b>	<b>864.488,39</b>	<b>1.195.919,24</b>	<b>1.681.561,77</b>

**ACCADEMIA DELLA CRUSCA**

**RENDICONTO FINANZIARIO DECISIONALE**

PARTE I - ENTRATA

		ANNO FINANZIARIO 2015			ANNO FINANZIARIO 2014		
Codice	Denominazione	Residui	Competenza (Accertamenti)	Cassa (Riscossioni)	Residui	Competenza (Accertamenti)	Cassa (Riscossioni)
	1 - CENTRO DI RESPONSABILITA' AMM.VA A						
	1.2 - TITOLO II - ENTRATE IN CONTO CAPITALE						
	1.2.1 - ENTRATE PER ALIENAZIONE DI BENI PATRIMONIALI E RISCOSSIONI DI EREDITA						
	<b>TOTALE ENTRATE IN CONTO CAPITALE CENTRO DI RESPONSABILITA' AMM.VA A</b>	0,00	0,00	0,00	0,00	0,00	0,00
	<b>TOTALE GENERALE ENTRATE IN CONTO CAPITALE</b>	0,00	0,00	0,00	0,00	0,00	0,00
	1 - CENTRO DI RESPONSABILITA' AMM.VA A						
	1.3 - TITOLO III - GESTIONI SPECIALI						
	<b>TOTALE ENTRATE GESTIONI SPECIALI CENTRO DI RESPONSABILITA' AMM.VA A</b>	0,00	0,00	0,00	0,00	0,00	0,00
	1.4 - TITOLI IV - PARTITE DI GIRO						
	1.4.1 - ENTRATI AVENTI NATURA DI PARTITE DI GIRO						
1.4.1.1	ENTRATE AVENTI NATURA DI PARTITE DI GIRO	0,00	105.323,10	105.323,10	0,00	95.165,78	95.165,78
	<b>TOTALE ENTRATE PER PARTITE DI GIRO CENTRO DI RESPONSABILITA' AMM.VA A</b>	0,00	105.323,10	105.323,10	0,00	95.165,78	95.165,78

## ACCADEMIA DELLA CRUSCA

## RENDICONTO FINANZIARIO DECISIONALE

## PARTE I - ENTRATA

		ANNO FINANZIARIO 2015			ANNO FINANZIARIO 2014		
Codice	Denominazione	Residui	Competenza (Accertamenti)	Cassa (Riscossioni)	Residui	Competenza (Accertamenti)	Cassa (Riscossioni)
	<i>Riepilogo dei titoli CENTRO DI RESPONSABILITA'</i>						
	<i>AMM.VA A</i>						
Titolo I		378.845,86	1.252.871,03	1.144.730,27	864.488,39	1.195.919,24	1.681.561,77
Titolo II		0,00	0,00	0,00	0,00	0,00	0,00
Titolo III		0,00	0,00	0,00	0,00	0,00	0,00
Titolo IV		0,00	105.323,10	105.323,10	0,00	95.165,78	95.165,78
	<b>Totale delle entrate CENTRO DI RESPONSABILITA'</b>	<b>378.845,86</b>	<b>1.358.194,13</b>	<b>1.250.053,37</b>	<b>864.488,39</b>	<b>1.291.085,02</b>	<b>1.776.727,55</b>
	<i>AMM.VA A</i>						

## ACCADEMIA DELLA CRUSCA

## RENDICONTO FINANZIARIO DECISIONALE

## PARTE I - ENTRATA

		ANNO FINANZIARIO 2015			ANNO FINANZIARIO 2014		
Codice	Denominazione	Residui	Competenza (Accertamenti)	Cassa (Riscossioni)	Residui	Competenza (Accertamenti)	Cassa (Riscossioni)
	<i>Riepilogo delle entrate per titoli dei centri di responsabilità "A", "B", "C" ecc.</i>						
Titolo I		378.845,86	1.252.871,03	1.144.730,27	864.488,39	1.195.919,24	1.681.561,77
Titolo II		0,00	0,00	0,00	0,00	0,00	0,00
Titolo III		0,00	0,00	0,00	0,00	0,00	0,00
Titolo IV		0,00	105.323,10	105.323,10	0,00	95.165,78	95.165,78
	<b>TOTALE</b>	<b>378.845,86</b>	<b>1.358.194,13</b>	<b>1.250.053,37</b>	<b>864.488,39</b>	<b>1.291.085,02</b>	<b>1.776.727,55</b>
	Avanzo di amministrazione utilizzato	0,00	10.000,00	0,00	0,00	13.486,88	0,00
	Fondo di cassa	0,00	0,00	742.688,68	0,00	0,00	607.432,64
	<b>TOTALE GENERALE</b>	<b>378.845,86</b>	<b>1.368.194,13</b>	<b>1.992.742,05</b>	<b>864.488,39</b>	<b>1.304.571,90</b>	<b>2.384.160,19</b>

# **RENDICONTO FINANZIARIO DECISIONALE**

Uscite

## ACCADEMIA DELLA CRUSCA

## RENDICONTO FINANZIARIO DECISIONALE

## PARTE II - USCITA

ALLEGATO 9

Pagina 1

Codice	Denominazione	ANNO FINANZIARIO 2015			ANNO FINANZIARIO 2014		
		Residui	Competenza (Impegni)	Cassa (Pagamenti)	Residui	Competenza (Impegni)	Cassa (Pagamenti)
	<i>Disavanzo di amministrazione presunto</i>	0,00	0,00	0,00	0,00	0,00	0,00
	1 - CENTRO DI RESPONSABILITA' AMM.VA A						
	1.1 - TITOLO I - USCITE CORRENTI						
	1.1.1 - FUNZIONAMENTO						
1.1.1.1	USCITE PER GLI ORGANI DELL'ENTE	1.065,60	18.371,95	19.175,55	76,50	14.306,70	13.317,60
1.1.1.2	ONERI PER IL PERSONALE IN ATTIVITA' DI SERVIZIO	9.231,33	220.374,43	219.556,10	5.696,46	206.629,66	203.094,79
1.1.1.3	USCITE PER L'ACQUISTO DI BENI DI CONSUMO E DI SERVIZI	52.875,12	281.015,65	248.458,38	41.077,15	291.435,13	279.637,16
	1.1.2 - INTERVENTI DIVERSI						
1.1.2.1	USCITE PER PRESTAZIONI ISTITUZIONALI	595.875,85	612.527,26	718.649,02	972.227,73	325.886,80	702.238,68
1.1.2.2	TRASFERIMENTI PASSIVI	1.500,00	3.404,53	4.804,53	5.500,00	172.461,03	176.461,03
1.1.2.3	ONERI FINANZIARI	396,14	391,42	723,29	12,56	490,93	107,35
1.1.2.4	ONERI TRIBUTARI	0,00	41.176,71	40.456,71	6.695,00	24.175,08	30.870,08
1.1.2.6	USCITE NON CLASSIFICABILI IN ALTRE VOCI	630,74	150,00	780,74	0,00	4.912,11	4.281,37
	1.1.4 - TRATTAMENTI DI QUIESCENZA, INTEGRATIVI E SOSTITUTIVI						
1.1.4.2	ACCANTONAMENTO AL TRATTAMENTO DI FINE RAPPORTO	13.059,79	12.423,16	13.059,79	13.795,06	13.059,79	13.795,06
	1.1.5 - ACCANTONAMENTI A FONDI RISCHI ED ONERI						
	<b>TOTALE USCITE CORRENTI CENTRO DI RESPONSABILITA'</b>	<b>674.634,57</b>	<b>1.189.835,11</b>	<b>1.265.664,11</b>	<b>1.045.080,46</b>	<b>1.053.357,23</b>	<b>1.423.803,12</b>
	<b>AMM.VA A</b>						
	<b>TOTALE GENERALE USCITE CORRENTI</b>	<b>674.634,57</b>	<b>1.189.835,11</b>	<b>1.265.664,11</b>	<b>1.045.080,46</b>	<b>1.053.357,23</b>	<b>1.423.803,12</b>



**ACCADEMIA DELLA CRUSCA**

**RENDICONTO FINANZIARIO DECISIONALE**

PARTE II - USCITA

		ANNO FINANZIARIO 2015			ANNO FINANZIARIO 2014		
Codice	Denominazione	Residui	Competenza (Impegni)	Cassa (Pagamenti)	Residui	Competenza (Impegni)	Cassa (Pagamenti)
	1 - CENTRO DI RESPONSABILITA' AMM.VA A						
	1.2 - TITOLO II - USCITE IN CONTO CAPITALE						
	1.2.1 - INVESTIMENTI						
1.2.1.1	ACQUISIZIONE DI BENI DI USO DUREVOLE ED OPERE IMMOBILIARI	230.593,42	42.068,45	53.691,58	244.412,61	82.742,35	96.561,54
1.2.1.2	ACQUISIZIONI DI IMMOBILIZZAZIONI TECNICHE	18.356,80	11.268,16	10.119,06	2.177,30	41.443,89	25.264,39
1.2.1.3	PARTECIPAZIONI E ACQUISTO DI VALORI MOBILIARI	96.992,82	0,00	0,00	96.992,82	0,00	0,00
	<b>TOTALE USCITE IN CONTO CAPITALE CENTRO DI RESPONSABILITA' AMM.VA A</b>	<b>345.943,04</b>	<b>53.336,61</b>	<b>63.810,64</b>	<b>343.582,73</b>	<b>124.186,24</b>	<b>121.825,93</b>
	<b>TOTALE GENERALE USCITE IN CONTO CAPITALE</b>	<b>345.943,04</b>	<b>53.336,61</b>	<b>63.810,64</b>	<b>343.582,73</b>	<b>124.186,24</b>	<b>121.825,93</b>
	1 - CENTRO DI RESPONSABILITA' AMM.VA A						
	1.3 - TITOLO III - GESTIONI SPECIALI						
	<b>TOTALE USCITE GESTIONI SPECIALI CENTRO DI RESPONSABILITA' AMM.VA A</b>	<b>0,00</b>	<b>0,00</b>	<b>0,00</b>	<b>0,00</b>	<b>0,00</b>	<b>0,00</b>
	1.4 - TITOLO IV - PARTITE DI GIRO						
	1.4.1 - USCITE AVENTI NATURA DI PARTITE DI GIRO						
1.4.1.1	USCITE AVENTI NATURA DI PARTITE DI GIRO	13.774,95	105.323,10	104.644,00	14.451,63	95.165,78	95.842,46
	<b>TOTALE USCITE PER PARTITE DI GIRO CENTRO DI RESPONSABILITA' AMM.VA A</b>	<b>13.774,95</b>	<b>105.323,10</b>	<b>104.644,00</b>	<b>14.451,63</b>	<b>95.165,78</b>	<b>95.842,46</b>

## ACCADEMIA DELLA CRUSCA

## RENDICONTO FINANZIARIO DECISIONALE

## PARTE II - USCITA

ALLEGATO 9


Pagina 3

		ANNO FINANZIARIO 2015			ANNO FINANZIARIO 2014		
Codice	Denominazione	Residui	Competenza (Impegni)	Cassa (Pagamenti)	Residui	Competenza (Impegni)	Cassa (Pagamenti)
	<i>Riepilogo dei titoli CENTRO DI RESPONSABILITA'</i>						
	<i>AMM.VA A</i>						
Titolo I		674.634,57	1.189.835,11	1.265.664,11	1.045.080,46	1.053.357,23	1.423.803,12
Titolo II		345.943,04	53.336,61	63.810,64	343.582,73	124.186,24	121.825,93
Titolo III		0,00	0,00	0,00	0,00	0,00	0,00
Titolo IV		13.774,95	105.323,10	104.644,00	14.451,63	95.165,78	95.842,46
	<b><i>Totale delle uscite CENTRO DI RESPONSABILITA' AMM.VA A</i></b>	<b>1.034.352,56</b>	<b>1.348.494,82</b>	<b>1.434.118,75</b>	<b>1.403.114,82</b>	<b>1.272.709,25</b>	<b>1.641.471,51</b>

Codice	Denominazione	ANNO FINANZIARIO 2015			ANNO FINANZIARIO 2014		
		Residui	Competenza (Impegni)	Cassa (Pagamenti)	Residui	Competenza (Impegni)	Cassa (Pagamenti)
	<i>Riepilogo delle uscite per titoli dei centri di responsabilità "A", "B", "C" ecc.</i>						
Titolo I		674.634,57	1.189.835,11	1.265.664,11	1.045.080,46	1.053.357,23	1.423.803,12
Titolo II		345.943,04	53.336,61	63.810,64	343.582,73	124.186,24	121.825,93
Titolo III		0,00	0,00	0,00	0,00	0,00	0,00
Titolo IV		13.774,95	105.323,10	104.644,00	14.451,63	95.165,78	95.842,46
	<b>TOTALE</b>	<b>1.034.352,56</b>	<b>1.348.494,82</b>	<b>1.434.118,75</b>	<b>1.403.114,82</b>	<b>1.272.709,25</b>	<b>1.641.471,51</b>
	Disavanzo di amministrazione utilizzato	0,00	0,00	0,00	0,00	0,00	0,00
	<b>TOTALE GENERALE</b>	<b>1.034.352,56</b>	<b>1.348.494,82</b>	<b>1.434.118,75</b>	<b>1.403.114,82</b>	<b>1.272.709,25</b>	<b>1.641.471,51</b>

Firmato sull'originale

Prof. Claudio Marazzini  
(Presidente dell'Accademia della Crusca)



# **RENDICONTO FINANZIARIO GESTIONALE**

Entrate







## ACCADEMIA DELLA CRUSCA

## RENDICONTO FINANZIARIO GESTIONALE

ENTRATA 2015

ALLEGATO 10 (Parte B)

Pagina 2

Capitolo		G E S T I O N E dei R E S I D U I						G E S T I O N E di C A S S A				
		Residui Iniziali	Riscossi	Da Risc. (16-14)	Totali (14+15)	Var.in + (16-13)	Var.in - (13-16)	Previsioni	Riscossioni	Diff.in + (20-19)	Diff.in - (19-20)	Tot.Residui (9+15)
2		13	14	15	16	17	18	19	20	21	22	23
111.0		0,00	0,00	0,00	0,00	0,00	0,00	4.798,00	4.798,00	0,00	0,00	0,00
112.0		0,00	0,00	0,00	0,00	0,00	0,00	45.000,00	24.000,00	0,00	21.000,00	21.000,00
113.0		0,00	0,00	0,00	0,00	0,00	0,00	20.000,00	0,00	0,00	20.000,00	20.000,00
<b>Totale</b>	<b>1.1.2.1</b>	9.329,75	9.207,75	122,00	9.329,75	0,00	0,00	852.578,85	811.454,85	0,00	41.124,00	41.122,00
	1.1.2.2											
4.0		100.257,58	100.000,00	257,58	100.257,58	0,00	0,00	100.257,58	100.000,00	0,00	257,58	257,58
43.0		0,00	0,00	0,00	0,00	0,00	0,00	0,00	0,00	0,00	0,00	0,00
<b>Totale</b>	<b>1.1.2.2</b>	100.257,58	100.000,00	257,58	100.257,58	0,00	0,00	100.257,58	100.000,00	0,00	257,58	257,58
	1.1.2.3											
5.0		0,00	0,00	0,00	0,00	0,00	0,00	15.000,00	15.000,00	0,00	0,00	0,00
38.0		0,00	0,00	0,00	0,00	0,00	0,00	0,00	0,00	0,00	0,00	0,00
<b>Totale</b>	<b>1.1.2.3</b>	0,00	0,00	0,00	0,00	0,00	0,00	15.000,00	15.000,00	0,00	0,00	0,00
	1.1.2.4											
6.0		100.000,00	100.000,00	0,00	100.000,00	0,00	0,00	250.000,00	125.000,00	0,00	125.000,00	125.000,00
7.0		14.484,00	14.484,00	0,00	14.484,00	0,00	0,00	14.484,00	14.484,00	0,00	0,00	0,00











Capitolo	Denominazione	G E S T I O N E di C O M P E T E N Z A								
		Previsione Iniziale	Var.in + (7-4)	Var.in - (4-7)	Prev.Defin. (4+5-6)	Somme Risc.	Da Risc. (10-8)	Tot.Acc. (8+9)	Diff.in + (10-7)	Diff.in - (7-10)
2	3	4	5	6	7	8	9	10	11	12
83.0	FOND.CR RAVENNA- DANTE 2021	20.000,00	0,00	5.000,00	15.000,00	15.000,00	0,00	15.000,00	0,00	0,00
87.0	ENTE CRF:LINGUISTI DEL NOVECENTO.BIBLIOTECHE ED ARCHIVI D'AUTORE.	0,00	0,00	0,00	0,00	0,00	0,00	0,00	0,00	0,00
88.0	VAL BREGAGLIA:PROGETTO L'ITALIANO TRA PASSATO E PRESENTE	0,00	0,00	0,00	0,00	0,00	0,00	0,00	0,00	0,00
94.0	UNIFI-UNIMI PER CONVEGNO:IL PORTALE DELLA TV.LA TV DEI PORTALI.	0,00	0,00	0,00	0,00	0,00	0,00	0,00	0,00	0,00
95.0	FONDAZIONE CARIPRATO- CARTE L.CIULLI	0,00	0,00	0,00	0,00	0,00	0,00	0,00	0,00	0,00
96.0	SOPTEC PER REALIZZAZIONE SEMINARIO FORMAZIONE	0,00	0,00	0,00	0,00	0,00	0,00	0,00	0,00	0,00
98.0	ACCORDO DI PROGRAMMA: SCIENZE E VOCABOLARIO.ARCHIVIO INFORMATICO DELL'ACCADEMIA DELLA CRUSCA E DEI LESSICO ETIMOLOGICO ITALIANO	0,00	0,00	0,00	0,00	0,00	0,00	0,00	0,00	0,00
99.0	MIUR-Progetto "Lingua,matematica e scienze"	0,00	0,00	0,00	0,00	0,00	0,00	0,00	0,00	0,00
101.0	Ente CRF: Per un glossario della lingua storico-artistica nell'Italia postunitaria	0,00	0,00	0,00	0,00	0,00	0,00	0,00	0,00	0,00
104.0	PROG.LA LINGUA DELLA STORIA DELL'ARTE DEL XX SECOLO- ENTE CRF	0,00	30.000,00	0,00	30.000,00	0,00	30.000,00	30.000,00	0,00	0,00
108.0	PROGETTO:CRUSCA- UNICOOP	0,00	50.000,00	0,00	50.000,00	0,00	50.000,00	50.000,00	0,00	0,00
109.0	FONDAZIONE: BANCA NAZIONALE DELLE COMUNICAZIONI	0,00	20.000,00	0,00	20.000,00	0,00	20.000,00	20.000,00	0,00	0,00
	<b>Totale 1.1.3.4</b>	<b>34.000,00</b>	<b>105.861,90</b>	<b>5.000,00</b>	<b>134.861,90</b>	<b>34.398,00</b>	<b>100.000,00</b>	<b>134.398,00</b>	<b>0,00</b>	<b>463,90</b>

## ACCADEMIA DELLA CRUSCA

## RENDICONTO FINANZIARIO GESTIONALE

ENTRATA 2015

ALLEGATO 10 (Parte B)

Pagina 5

Capitolo		G E S T I O N E dei R E S I D U I						G E S T I O N E di C A S S A				
		Residui Iniziali	Riscossi	Da Risc. (16-14)	Totali (14+15)	Var.in + (16-13)	Var.in - (13-16)	Previsioni	Riscossioni	Diff.in + (20-19)	Diff.in - (19-20)	Tot.Residui (9+15)
2		13	14	15	16	17	18	19	20	21	22	23
83.0		0,00	0,00	0,00	0,00	0,00	0,00	15.000,00	15.000,00	0,00	0,00	0,00
87.0		20.000,00	0,00	20.000,00	20.000,00	0,00	0,00	20.000,00	0,00	0,00	20.000,00	20.000,00
88.0		0,00	0,00	0,00	0,00	0,00	0,00	0,00	0,00	0,00	0,00	0,00
94.0		1,75	0,00	1,75	1,75	0,00	0,00	1,75	0,00	0,00	1,75	1,75
95.0		5.000,00	0,00	5.000,00	5.000,00	0,00	0,00	5.000,00	0,00	0,00	5.000,00	5.000,00
96.0		0,00	0,00	0,00	0,00	0,00	0,00	0,00	0,00	0,00	0,00	0,00
98.0		30.000,00	0,00	30.000,00	30.000,00	0,00	0,00	30.000,00	0,00	0,00	30.000,00	30.000,00
99.0		10.000,00	0,00	10.000,00	10.000,00	0,00	0,00	10.000,00	0,00	0,00	10.000,00	10.000,00
101.0		30.000,00	0,00	30.000,00	30.000,00	0,00	0,00	30.000,00	0,00	0,00	30.000,00	30.000,00
104.0		0,00	0,00	0,00	0,00	0,00	0,00	30.000,00	0,00	0,00	30.000,00	30.000,00
108.0		0,00	0,00	0,00	0,00	0,00	0,00	50.000,00	0,00	0,00	50.000,00	50.000,00
109.0		0,00	0,00	0,00	0,00	0,00	0,00	20.000,00	0,00	0,00	20.000,00	20.000,00
<b>Totale</b>	<b>1.1.3.4</b>	125.001,75	0,00	125.001,75	125.001,75	0,00	0,00	259.863,65	34.398,00	0,00	225.465,65	225.001,75

Capitolo	Denominazione	G E S T I O N E di C O M P E T E N Z A								
		Previsione Iniziale	Var.in + (7-4)	Var.in - (4-7)	Prev.Defin. (4+5-6)	Somme Risc.	Da Risc. (10-8)	Tot.Acc. (8+9)	Diff.in + (10-7)	Diff.in - (7-10)
2	3	4	5	6	7	8	9	10	11	12
	<b>Totale TITOLO I - ENTRATE CORRENTI</b>	1.084.000,00	175.489,55	0,00	1.259.489,55	905.034,31	347.836,72	1.252.871,03	0,00	6.618,52

## ACCADEMIA DELLA CRUSCA

## RENDICONTO FINANZIARIO GESTIONALE

ENTRATA 2015

ALLEGATO 10 (Parte B)

Pagina 6

Capitolo	G E S T I O N E dei R E S I D U I						G E S T I O N E di C A S S A				
	Residui Iniziali	Riscossi	Da Risc. (16-14)	Totali (14+15)	Var.in + (16-13)	Var.in - (13-16)	Previsioni	Riscossioni	Diff.in + (20-19)	Diff.in - (19-20)	Tot.Residui (9+15)
2	13	14	15	16	17	18	19	20	21	22	23
Totale Titolo	378.845,86	239.695,96	139.149,90	378.845,86	0,00	0,00	1.638.335,41	1.144.730,27	0,00	493.605,14	486.986,62







Capitolo	Denominazione	G E S T I O N E di C O M P E T E N Z A								
		Previsione Iniziale	Var.in + (7-4)	Var.in - (4-7)	Prev.Defin. (4+5-6)	Somme Risc.	Da Risc. (10-8)	Tot.Acc. (8+9)	Diff.in + (10-7)	Diff.in - (7-10)
2	3	4	5	6	7	8	9	10	11	12
	1 - CENTRO DI RESPONSABILITA' AMM.VA A									
	1.4 - TITOLI IV - PARTITE DI GIRO									
	1.4.1 - ENTRATI AVENTI NATURA DI PARTITE DI GIRO									
	1.4.1.1 - ENTRATE AVENTI NATURA DI PARTITE DI GIRO									
19.0	RITENUTE ERARIALI DIPENDENTI E COLLABORATORI	40.000,00	10.000,00	0,00	50.000,00	49.229,04	0,00	49.229,04	0,00	770,96
20.0	RITENUTE ERARIALI NOTULE PROFESSIONISTI	40.000,00	0,00	16.000,00	24.000,00	20.111,86	0,00	20.111,86	0,00	3.888,14
21.0	RITENUTE PREVIDENZIALI ED ASSISTENZIALI CARICO DIPENDENTI	16.000,00	0,00	0,00	16.000,00	15.815,80	0,00	15.815,80	0,00	184,20
22.0	RITENUTE PREVIDENZIALI ED ASSISTENZIALI COLLABORATORI	10.000,00	0,00	2.000,00	8.000,00	6.892,85	0,00	6.892,85	0,00	1.107,15
23.0	ADDIZIONALE REGIONALE E COMUNALE	7.000,00	0,00	2.000,00	5.000,00	3.504,97	0,00	3.504,97	0,00	1.495,03
24.0	QUOTE INAIL A CARICO COLLABORATORI	1.000,00	0,00	0,00	1.000,00	78,39	0,00	78,39	0,00	921,61
25.0	FONDO ECONOMALE SPESE MINUTE	2.000,00	0,00	0,00	2.000,00	2.000,00	0,00	2.000,00	0,00	0,00
26.0	FONDO ECONOMALE SPESE POSTALI	2.000,00	0,00	0,00	2.000,00	2.000,00	0,00	2.000,00	0,00	0,00
34.0	DIGITALIZZAZIONE LESSICO ETIMOLOGICO	0,00	0,00	0,00	0,00	0,00	0,00	0,00	0,00	0,00
97.0	CONTRIBUTI SINDACALI	1.000,00	0,00	200,00	800,00	769,36	0,00	769,36	0,00	30,64

## ACCADEMIA DELLA CRUSCA

## RENDICONTO FINANZIARIO GESTIONALE

ENTRATA 2015

ALLEGATO 10 (Parte B)

Pagina 8

Capitolo		G E S T I O N E dei R E S I D U I						G E S T I O N E di C A S S A				
		Residui Iniziali	Riscossi	Da Risc. (16-14)	Totali (14+15)	Var.in + (16-13)	Var.in - (13-16)	Previsioni	Riscossioni	Diff.in + (20-19)	Diff.in - (19-20)	Tot.Residui (9+15)
2		13	14	15	16	17	18	19	20	21	22	23
	1											
	1.4											
	1.4.1											
	1.4.1.1											
19.0		0,00	0,00	0,00	0,00	0,00	0,00	50.000,00	49.229,04	0,00	770,96	0,00
20.0		0,00	0,00	0,00	0,00	0,00	0,00	24.000,00	20.111,86	0,00	3.888,14	0,00
21.0		0,00	0,00	0,00	0,00	0,00	0,00	16.000,00	15.815,80	0,00	184,20	0,00
22.0		0,00	0,00	0,00	0,00	0,00	0,00	8.000,00	6.892,85	0,00	1.107,15	0,00
23.0		0,00	0,00	0,00	0,00	0,00	0,00	5.000,00	3.504,97	0,00	1.495,03	0,00
24.0		0,00	0,00	0,00	0,00	0,00	0,00	1.000,00	78,39	0,00	921,61	0,00
25.0		0,00	0,00	0,00	0,00	0,00	0,00	2.000,00	2.000,00	0,00	0,00	0,00
26.0		0,00	0,00	0,00	0,00	0,00	0,00	2.000,00	2.000,00	0,00	0,00	0,00
34.0		0,00	0,00	0,00	0,00	0,00	0,00	0,00	0,00	0,00	0,00	0,00
97.0		0,00	0,00	0,00	0,00	0,00	0,00	800,00	769,36	0,00	30,64	0,00

Capitolo	Denominazione	G E S T I O N E di C O M P E T E N Z A								
		Previsione Iniziale	Var.in + (7-4)	Var.in - (4-7)	Prev.Defin. (4+5-6)	Somme Risc.	Da Risc. (10-8)	Tot.Acc. (8+9)	Diff.in + (10-7)	Diff.in - (7-10)
2	3	4	5	6	7	8	9	10	11	12
105.0	FONDO PER CORREZIONI	0,00	8.000,00	0,00	8.000,00	4.920,83	0,00	4.920,83	0,00	3.079,17
	<b>Totale 1.4.1.1</b>	119.000,00	18.000,00	20.200,00	116.800,00	105.323,10	0,00	105.323,10	0,00	11.476,90
	<b>Totale TITOLI IV - PARTITE DI GIRO</b>	119.000,00	0,00	2.200,00	116.800,00	105.323,10	0,00	105.323,10	0,00	11.476,90

## ACCADEMIA DELLA CRUSCA

## RENDICONTO FINANZIARIO GESTIONALE

ENTRATA 2015

ALLEGATO 10 (Parte B)

Pagina 9

Capitolo		G E S T I O N E dei R E S I D U I						G E S T I O N E di C A S S A				
		Residui Iniziali	Riscossi	Da Risc. (16-14)	Totali (14+15)	Var.in + (16-13)	Var.in - (13-16)	Previsioni	Riscossioni	Diff.in + (20-19)	Diff.in - (19-20)	Tot.Residui (9+15)
2		13	14	15	16	17	18	19	20	21	22	23
105.0		0,00	0,00	0,00	0,00	0,00	0,00	8.000,00	4.920,83	0,00	3.079,17	0,00
<b>Totale</b>	<b>1.4.1.1</b>	0,00	0,00	0,00	0,00	0,00	0,00	116.800,00	105.323,10	0,00	11.476,90	0,00
Totale Titolo		0,00	0,00	0,00	0,00	0,00	0,00	116.800,00	105.323,10	0,00	11.476,90	0,00

Capitolo	Denominazione	G E S T I O N E di C O M P E T E N Z A								
		Previsione Iniziale	Var.in + (7-4)	Var.in - (4-7)	Prev.Defin. (4+5-6)	Somme Risc.	Da Risc. (10-8)	Tot.Acc. (8+9)	Diff.in + (10-7)	Diff.in - (7-10)
2	3	4	5	6	7	8	9	10	11	12
	<b>Riepilogo dei titoli C.D.R. 1</b>									
	Titolo I	1.084.000,00	175.489,55	0,00	1.259.489,55	905.034,31	347.836,72	1.252.871,03	0,00	6.618,52
	Titolo II	0,00	0,00	0,00	0,00	0,00	0,00	0,00	0,00	0,00
	Titolo III	0,00	0,00	0,00	0,00	0,00	0,00	0,00	0,00	0,00
	Titolo IV	119.000,00	0,00	2.200,00	116.800,00	105.323,10	0,00	105.323,10	0,00	11.476,90
	<b>TOTALE DELLE ENTRATE C.D.R. 1</b>	<b>1.203.000,00</b>	<b>175.489,55</b>	<b>2.200,00</b>	<b>1.376.289,55</b>	<b>1.010.357,41</b>	<b>347.836,72</b>	<b>1.358.194,13</b>	<b>0,00</b>	<b>18.095,42</b>

## ACCADEMIA DELLA CRUSCA

## RENDICONTO FINANZIARIO GESTIONALE

ENTRATA 2015

ALLEGATO 10 (Parte B)

Pagina 10

Capitolo	G E S T I O N E dei R E S I D U I						G E S T I O N E di C A S S A				
	Residui Iniziali	Riscossi	Da Risc. (16-14)	Totali (14+15)	Var.in + (16-13)	Var.in - (13-16)	Previsioni	Riscossioni	Diff.in + (20-19)	Diff.in - (19-20)	Tot.Residui (9+15)
2	13	14	15	16	17	18	19	20	21	22	23
Titolo I	378.845,86	239.695,96	139.149,90	378.845,86	0,00	0,00	1.638.335,41	1.144.730,27	0,00	493.605,14	486.986,62
Titolo II	0,00	0,00	0,00	0,00	0,00	0,00	0,00	0,00	0,00	0,00	0,00
Titolo III	0,00	0,00	0,00	0,00	0,00	0,00	0,00	0,00	0,00	0,00	0,00
Titolo IV	0,00	0,00	0,00	0,00	0,00	0,00	116.800,00	105.323,10	0,00	11.476,90	0,00
Totale Titolo	378.845,86	239.695,96	139.149,90	378.845,86	0,00	0,00	1.755.135,41	1.250.053,37	0,00	505.082,04	486.986,62



Capitolo	Denominazione	G E S T I O N E di C O M P E T E N Z A								
		Previsione Iniziale	Var.in + (7-4)	Var.in - (4-7)	Prev.Defin. (4+5-6)	Somme Risc.	Da Risc. (10-8)	Tot.Acc. (8+9)	Diff.in + (10-7)	Diff.in - (7-10)
2	3	4	5	6	7	8	9	10	11	12
	RIEPILOGO GENERALE									
	Titolo I	1.084.000,00	175.489,55	0,00	1.259.489,55	905.034,31	347.836,72	1.252.871,03	0,00	6.618,52
	Titolo II	0,00	0,00	0,00	0,00	0,00	0,00	0,00	0,00	0,00
	Titolo III	0,00	0,00	0,00	0,00	0,00	0,00	0,00	0,00	0,00
	Titolo IV	119.000,00	0,00	2.200,00	116.800,00	105.323,10	0,00	105.323,10	0,00	11.476,90
	TOTALE DELLE ENTRATE	1.203.000,00	175.489,55	2.200,00	1.376.289,55	1.010.357,41	347.836,72	1.358.194,13	0,00	18.095,42
	Avanzo di amministrazione	10.000,00	0,00	0,00	10.000,00					
	Fondo di Cassa									
	TOTALE GENERALE DELLE ENTRATE	1.213.000,00	175.489,55	2.200,00	1.386.289,55	1.010.357,41	347.836,72	1.358.194,13	0,00	18.095,42

## ACCADEMIA DELLA CRUSCA

## RENDICONTO FINANZIARIO GESTIONALE

ENTRATA 2015

ALLEGATO 10 (Parte B)

Pagina 11

Capitolo	G E S T I O N E dei R E S I D U I						G E S T I O N E di C A S S A				
	Residui Iniziali	Riscossi	Da Risc. (16-14)	Totali (14+15)	Var.in + (16-13)	Var.in - (13-16)	Previsioni	Riscossioni	Diff.in + (20-19)	Diff.in - (19-20)	Tot.Residui (9+15)
2	13	14	15	16	17	18	19	20	21	22	23
Titolo I	378.845,86	239.695,96	139.149,90	378.845,86	0,00	0,00	1.638.335,41	1.144.730,27	0,00	493.605,14	486.986,62
Titolo II	0,00	0,00	0,00	0,00	0,00	0,00	0,00	0,00	0,00	0,00	0,00
Titolo III	0,00	0,00	0,00	0,00	0,00	0,00	0,00	0,00	0,00	0,00	0,00
Titolo IV	0,00	0,00	0,00	0,00	0,00	0,00	116.800,00	105.323,10	0,00	11.476,90	0,00
Totale Titolo	378.845,86	239.695,96	139.149,90	378.845,86	0,00	0,00	1.755.135,41	1.250.053,37	0,00	505.082,04	486.986,62
Fondo di cassa				0,00	0,00	0,00	742.688,68	0,00	0,00	742.688,68	0,00
Totale Titolo	378.845,86	239.695,96	139.149,90	378.845,86	0,00	0,00	2.497.824,09	1.250.053,37	0,00	1.247.770,72	486.986,62

# **RENDICONTO FINANZIARIO GESTIONALE**

Uscite





Capitolo	Denominazione	G E S T I O N E di C O M P E T E N Z A								
		Previsione Iniziale	Var.in + (7-4)	Var.in - (4-7)	Prev.Defin. (4+5-6)	Somme Pagate	Da Pagare (10-8)	Tot.Imp. (8+9)	Diff.in + (10-7)	Diff.in - (7-10)
2	3	4	5	6	7	8	9	10	11	12
6.0	ONERI PREVIDENZIALI ED ASSISTENZIALI A CARICO DELL'ENTE	45.300,00	0,00	0,00	45.300,00	37.312,14	7.109,37	44.421,51	0,00	878,49
7.0	ALTRI ONERI SOCIALI A CARICO DELL'ENTE	3.000,00	0,00	2.456,93	543,07	543,07	0,00	543,07	0,00	0,00
146.0	ACQUISTO BUONI PASTO PER PERSONALE DIPENDENTE	0,00	3.000,00	0,00	3.000,00	0,00	2.940,29	2.940,29	0,00	59,71
	<b>Totale 1.1.1.2</b>	220.300,00	5.649,26	3.456,93	222.492,33	210.324,77	10.049,66	220.374,43	0,00	2.117,90
	<b>1.1.1.3 - USCITE PER L'ACQUISTO DI BENI DI CONSUMO E DI SERVIZI</b>									
9.0	ACQUISTO GIORNALI, LIBRI ED ALTRE PUBBLICAZIONI	300,00	0,00	200,00	100,00	75,00	0,00	75,00	0,00	25,00
10.0	ACQUISTO DI MATERIALI DI CONSUMO E NOLEGGIO DI MATERIALE TECNICO	16.000,00	0,00	3.000,00	13.000,00	9.684,06	3.234,02	12.918,08	0,00	81,92
11.0	MANUTENZIONE ORDINARIA MACCHINE E MOBILI	2.000,00	0,00	500,00	1.500,00	1.129,23	367,10	1.496,33	0,00	3,67
12.0	USCITE DI RAPPRESENTANZA	1.000,00	0,00	0,00	1.000,00	785,05	0,00	785,05	0,00	214,95
13.0	USCITE PER ACCERTAMENTI SANITARI	1.000,00	0,00	1.000,00	0,00	0,00	0,00	0,00	0,00	0,00
14.0	COMPENSI PER PRESTAZIONI OCCASIONALI	0,00	0,00	0,00	0,00	0,00	0,00	0,00	0,00	0,00
16.0	MANUTENZIONE, RIPARAZIONE E ADATTAMENTI LOCALI E RELATIVI IMPIANTI	27.000,00	0,00	7.000,00	20.000,00	9.619,39	9.994,60	19.613,99	0,00	386,01
17.0	USCITE POSTALI E TELEGRAFICHE	10.000,00	0,00	4.500,00	5.500,00	4.655,85	800,00	5.455,85	0,00	44,15
18.0	USCITE PER STUDI, INDAGINI E RILEVAZIONI	0,00	0,00	0,00	0,00	0,00	0,00	0,00	0,00	0,00
19.0	USCITE PER L'ORGANIZZAZIONE E LA PARTECIPAZIONE A CONVEGNI, CONGRESSI, MOSTRE E ALTRE MANIFESTAZIONI	10.000,00	0,00	0,00	10.000,00	9.000,84	264,00	9.264,84	0,00	735,16

## ACCADEMIA DELLA CRUSCA

## RENDICONTO FINANZIARIO GESTIONALE

USCITA 2015

ALLEGATO 10 (Parte B)

Pagina 2

Capitolo		G E S T I O N E dei R E S I D U I						G E S T I O N E di C A S S A				
		Residui Iniziali	Pagati	Da Pagare (16-14)	Totali (14+15)	Var.in + (16-13)	Var.in - (13-16)	Previsioni	Pagamenti	Diff.in + (20-19)	Diff.in - (19-20)	Tot.Residui (9+15)
2		13	14	15	16	17	18	19	20	21	22	23
6.0		5.862,87	5.862,87	0,00	5.862,87	0,00	0,00	51.162,87	43.175,01	0,00	7.987,86	7.109,37
7.0		1.200,00	1.200,00	0,00	1.200,00	0,00	0,00	1.743,07	1.743,07	0,00	0,00	0,00
146.0		0,00	0,00	0,00	0,00	0,00	0,00	3.000,00	0,00	0,00	3.000,00	2.940,29
<b>Totale</b>	<b>1.1.1.2</b>	9.231,33	9.231,33	0,00	9.231,33	0,00	0,00	231.723,66	219.556,10	0,00	12.167,56	10.049,66
	1.1.1.3											
9.0		0,00	0,00	0,00	0,00	0,00	0,00	100,00	75,00	0,00	25,00	0,00
10.0		2.250,36	2.250,36	0,00	2.250,36	0,00	0,00	15.250,36	11.934,42	0,00	3.315,94	3.234,02
11.0		146,40	146,40	0,00	146,40	0,00	0,00	1.646,40	1.275,63	0,00	370,77	367,10
12.0		0,00	0,00	0,00	0,00	0,00	0,00	1.000,00	785,05	0,00	214,95	0,00
13.0		362,66	362,66	0,00	362,66	0,00	0,00	362,66	362,66	0,00	0,00	0,00
14.0		0,00	0,00	0,00	0,00	0,00	0,00	0,00	0,00	0,00	0,00	0,00
16.0		14.724,36	8.041,80	6.682,56	14.724,36	0,00	0,00	34.724,36	17.661,19	0,00	17.063,17	16.677,16
17.0		0,00	0,00	0,00	0,00	0,00	0,00	5.500,00	4.655,85	0,00	844,15	800,00
18.0		0,00	0,00	0,00	0,00	0,00	0,00	0,00	0,00	0,00	0,00	0,00
19.0		0,00	0,00	0,00	0,00	0,00	0,00	10.000,00	9.000,84	0,00	999,16	264,00

Capitolo	Denominazione	G E S T I O N E di C O M P E T E N Z A								
		Previsione Iniziale	Var.in + (7-4)	Var.in - (4-7)	Prev.Defin. (4+5-6)	Somme Pagate	Da Pagare (10-8)	Tot.Imp. (8+9)	Diff.in + (10-7)	Diff.in - (7-10)
2	3	4	5	6	7	8	9	10	11	12
20.0	SPESE LEGALI	2.000,00	0,00	2.000,00	0,00	0,00	0,00	0,00	0,00	0,00
21.0	MANUTENZIONE,NOLEGGIO ED ESERCIZIO MEZZI DI TRASPORTO	3.200,00	0,00	500,00	2.700,00	2.276,98	336,20	2.613,18	0,00	86,82
22.0	CANONI D'ACQUA	6.000,00	4.500,00	0,00	10.500,00	8.069,76	2.430,18	10.499,94	0,00	0,06
23.0	USCITE PER L'ENERGIA ELETTRICA PER ILLUMINAZIONE	58.000,00	0,00	10.000,00	48.000,00	40.204,37	5.570,63	45.775,00	0,00	2.225,00
24.0	COMBUSTIBILI ED ENERGIA ELETTRICA PER RISCALDAMENTO E SPESE PER LA CONDUZIONE DEGLI IMPIANTI TECNICI	70.000,00	0,00	12.000,00	58.000,00	33.708,60	24.291,40	58.000,00	0,00	0,00
25.0	ONORARI E COMPENSI PER SPECIALI INCARICHI	10.000,00	0,00	3.654,00	6.346,00	6.346,00	0,00	6.346,00	0,00	0,00
26.0	TRASPORTI E FACCHINAGGI	1.000,00	0,00	0,00	1.000,00	85,00	900,00	985,00	0,00	15,00
27.0	PREMI DI ASSICURAZIONE	10.000,00	0,00	730,00	9.270,00	9.268,32	0,00	9.268,32	0,00	1,68
28.0	PULIZIA LOCALI E SORVEGLIANZA	67.000,00	0,00	2.000,00	65.000,00	48.675,50	15.613,11	64.288,61	0,00	711,39
29.0	USCITE TELEFONICHE	12.000,00	0,00	4.500,00	7.500,00	3.470,97	3.963,65	7.434,62	0,00	65,38
80.0	SERVIZI INFORMATICI	13.000,00	6.000,00	0,00	19.000,00	14.624,20	4.333,94	18.958,14	0,00	41,86
83.0	SERVIZI DI FORESTERIA	6.600,00	0,00	0,00	6.600,00	4.143,84	2.400,00	6.543,84	0,00	56,16
95.0	SERVIZI VARI	1.000,00	0,00	600,00	400,00	150,67	0,00	150,67	0,00	249,33
147.0	ONERI PER LA SICUREZZA	0,00	550,00	0,00	550,00	543,19	0,00	543,19	0,00	6,81
	<b>Totale 1.1.1.3</b>	<b>327.100,00</b>	<b>11.050,00</b>	<b>52.184,00</b>	<b>285.966,00</b>	<b>206.516,82</b>	<b>74.498,83</b>	<b>281.015,65</b>	<b>0,00</b>	<b>4.950,35</b>



Capitolo		G E S T I O N E dei R E S I D U I						G E S T I O N E di C A S S A				
		Residui Iniziali	Pagati	Da Pagare (16-14)	Totali (14+15)	Var.in + (16-13)	Var.in - (13-16)	Previsioni	Pagamenti	Diff.in + (20-19)	Diff.in - (19-20)	Tot.Residui (9+15)
2		13	14	15	16	17	18	19	20	21	22	23
20.0		1.268,80	1.268,80	0,00	1.268,80	0,00	0,00	1.268,80	1.268,80	0,00	0,00	0,00
21.0		421,22	421,22	0,00	421,22	0,00	0,00	3.121,22	2.698,20	0,00	423,02	336,20
22.0		0,00	0,00	0,00	0,00	0,00	0,00	10.500,00	8.069,76	0,00	2.430,24	2.430,18
23.0		4.699,37	4.699,37	0,00	4.699,37	0,00	0,00	52.699,37	44.903,74	0,00	7.795,63	5.570,63
24.0		10.157,45	10.157,45	0,00	10.157,45	0,00	0,00	68.157,45	43.866,05	0,00	24.291,40	24.291,40
25.0		0,00	0,00	0,00	0,00	0,00	0,00	6.346,00	6.346,00	0,00	0,00	0,00
26.0		1.000,00	549,00	451,00	1.000,00	0,00	0,00	2.000,00	634,00	0,00	1.366,00	1.351,00
27.0		0,00	0,00	0,00	0,00	0,00	0,00	9.270,00	9.268,32	0,00	1,68	0,00
28.0		14.150,59	10.350,59	3.800,00	14.150,59	0,00	0,00	79.150,59	59.026,09	0,00	20.124,50	19.413,11
29.0		1.302,71	1.302,71	0,00	1.302,71	0,00	0,00	8.802,71	4.773,68	0,00	4.029,03	3.963,65
80.0		2.391,20	2.391,20	0,00	2.391,20	0,00	0,00	21.391,20	17.015,40	0,00	4.375,80	4.333,94
83.0		0,00	0,00	0,00	0,00	0,00	0,00	6.600,00	4.143,84	0,00	2.456,16	2.400,00
95.0		0,00	0,00	0,00	0,00	0,00	0,00	400,00	150,67	0,00	249,33	0,00
147.0		0,00	0,00	0,00	0,00	0,00	0,00	550,00	543,19	0,00	6,81	0,00
<b>Totale</b>	<b>1.1.1.3</b>	52.875,12	41.941,56	10.933,56	52.875,12	0,00	0,00	338.841,12	248.458,38	0,00	90.382,74	85.432,39











Capitolo	G E S T I O N E dei R E S I D U I						G E S T I O N E di C A S S A				
	Residui Iniziali	Pagati	Da Pagare (16-14)	Totali (14+15)	Var.in + (16-13)	Var.in - (13-16)	Previsioni	Pagamenti	Diff.in + (20-19)	Diff.in - (19-20)	Tot.Residui (9+15)
2	13	14	15	16	17	18	19	20	21	22	23
115.0	452,73	45,09	407,64	452,73	0,00	0,00	452,73	45,09	0,00	407,64	407,64
116.0	2.027,23	2.027,23	0,00	2.027,23	0,00	0,00	2.027,23	2.027,23	0,00	0,00	0,00
117.0	5.354,41	5.244,90	109,51	5.354,41	0,00	0,00	13.854,41	6.366,80	0,00	7.487,61	7.487,61
118.0	4.300,00	0,00	4.300,00	4.300,00	0,00	0,00	4.300,00	0,00	0,00	4.300,00	4.300,00
119.0	22.573,22	379,10	22.194,12	22.573,22	0,00	0,00	22.573,22	379,10	0,00	22.194,12	22.194,12
120.0	5.206,30	0,00	5.206,30	5.206,30	0,00	0,00	5.206,30	0,00	0,00	5.206,30	5.206,30
121.0	1.027,28	0,00	1.027,28	1.027,28	0,00	0,00	1.027,28	0,00	0,00	1.027,28	1.027,28
122.0	2.528,82	0,00	2.528,82	2.528,82	0,00	0,00	2.528,82	0,00	0,00	2.528,82	2.528,82
123.0	974,45	0,00	974,45	974,45	0,00	0,00	974,45	0,00	0,00	974,45	974,45
124.0	8.325,45	0,00	8.325,45	8.325,45	0,00	0,00	8.325,45	0,00	0,00	8.325,45	8.325,45
125.0	15.000,00	0,00	15.000,00	15.000,00	0,00	0,00	15.000,00	0,00	0,00	15.000,00	15.000,00
127.0	1.998,00	1.998,00	0,00	1.998,00	0,00	0,00	1.998,00	1.998,00	0,00	0,00	0,00
128.0	7.471,42	0,00	7.471,42	7.471,42	0,00	0,00	7.471,42	0,00	0,00	7.471,42	7.471,42

Capitolo	Denominazione	G E S T I O N E di C O M P E T E N Z A								
		Previsione Iniziale	Var.in + (7-4)	Var.in - (4-7)	Prev.Defin. (4+5-6)	Somme Pagate	Da Pagare (10-8)	Tot.Imp. (8+9)	Diff.in + (10-7)	Diff.in - (7-10)
2	3	4	5	6	7	8	9	10	11	12
129.0	ENTE CRF: LE PAROLE DELL'ARTE.DA LEONARDO A VASARI	0,00	0,00	0,00	0,00	0,00	0,00	0,00	0,00	0,00
131.0	PROGETTO: REPERTORIO VOCI TOCANE- CARTE L.CIULLI / CARIPRATO	0,00	0,00	0,00	0,00	0,00	0,00	0,00	0,00	0,00
132.0	SEMINARIO FORMAZIONE PER SOFTEC	0,00	0,00	0,00	0,00	0,00	0,00	0,00	0,00	0,00
134.0	ACCORDO DI PROGRAMMA: SCIENZE E VOCABOLARIO.ARCHIVIO INFORMATICO DELL'ACCADEMIA DELLA CRUSCA E DEL LESSICO ETIMOLOGICO ITALIANO	0,00	0,00	0,00	0,00	0,00	0,00	0,00	0,00	0,00
135.0	Progetto: Lingua, matematica e scienze/MIUR	0,00	0,00	0,00	0,00	0,00	0,00	0,00	0,00	0,00
136.0	Prog. Interventi restauro manoscritti e documenti archivistici/Reg.Toscana	0,00	0,00	0,00	0,00	0,00	0,00	0,00	0,00	0,00
137.0	Per un glossario della lingua storico-artistica nell'Italia postunitaria/Ente CRF	0,00	0,00	0,00	0,00	0,00	0,00	0,00	0,00	0,00
140.0	SPESE PER MISSIONI ISTITUZIONALI	1.000,00	3.000,00	0,00	4.000,00	2.702,46	0,00	2.702,46	0,00	1.297,54
141.0	PROG. LA LINGUA DELLA STORIA DELL'ARTE DEL XX SECOLO - ENTE CRF	0,00	30.000,00	0,00	30.000,00	0,00	30.000,00	30.000,00	0,00	0,00
143.0	USCITE per progetto IPRASE: CONTINUITA' FRA CICLI	0,00	2.500,00	0,00	2.500,00	0,00	2.500,00	2.500,00	0,00	0,00
144.0	USCITE PER CONVENZIONE MIUR: IL LINGUAGGIO DELLA CITTADINANZA RESPONSABILE"	0,00	6.000,00	0,00	6.000,00	0,00	6.000,00	6.000,00	0,00	0,00
	<b>Totale 1.1.2.1</b>	<b>315.500,00</b>	<b>298.376,00</b>	<b>0,00</b>	<b>613.876,00</b>	<b>385.910,34</b>	<b>226.616,92</b>	<b>612.527,26</b>	<b>0,00</b>	<b>1.348,74</b>



## ACCADEMIA DELLA CRUSCA

## RENDICONTO FINANZIARIO GESTIONALE

USCITA 2015

ALLEGATO 10 (Parte B)

Pagina 7

Capitolo		G E S T I O N E dei R E S I D U I						G E S T I O N E di C A S S A				
		Residui Iniziali	Pagati	Da Pagare (16-14)	Totali (14+15)	Var.in + (16-13)	Var.in - (13-16)	Previsioni	Pagamenti	Diff.in + (20-19)	Diff.in - (19-20)	Tot.Residui (9+15)
2		13	14	15	16	17	18	19	20	21	22	23
129.0		0,00	0,00	0,00	0,00	0,00	0,00	0,00	0,00	0,00	0,00	0,00
131.0		3.500,00	0,00	3.500,00	3.500,00	0,00	0,00	3.500,00	0,00	0,00	3.500,00	3.500,00
132.0		1.200,00	1.200,00	0,00	1.200,00	0,00	0,00	1.200,00	1.200,00	0,00	0,00	0,00
134.0		52.143,50	137,80	52.005,70	52.143,50	0,00	0,00	52.143,50	137,80	0,00	52.005,70	52.005,70
135.0		8.459,60	2.000,00	6.459,60	8.459,60	0,00	0,00	8.459,60	2.000,00	0,00	6.459,60	6.459,60
136.0		0,00	0,00	0,00	0,00	0,00	0,00	0,00	0,00	0,00	0,00	0,00
137.0		30.000,00	19.677,00	10.323,00	30.000,00	0,00	0,00	30.000,00	19.677,00	0,00	10.323,00	10.323,00
140.0		347,50	347,50	0,00	347,50	0,00	0,00	4.347,50	3.049,96	0,00	1.297,54	0,00
141.0		0,00	0,00	0,00	0,00	0,00	0,00	30.000,00	0,00	0,00	30.000,00	30.000,00
143.0		0,00	0,00	0,00	0,00	0,00	0,00	2.500,00	0,00	0,00	2.500,00	2.500,00
144.0		0,00	0,00	0,00	0,00	0,00	0,00	6.000,00	0,00	0,00	6.000,00	6.000,00
<b>Totale</b>	<b>1.1.2.1</b>	595.875,85	332.738,68	263.137,17	595.875,85	0,00	0,00	1.209.751,85	718.649,02	0,00	491.102,83	489.754,09

Capitolo	Denominazione	G E S T I O N E di C O M P E T E N Z A								
		Previsione Iniziale	Var.in + (7-4)	Var.in - (4-7)	Prev.Defin. (4+5-6)	Somme Pagate	Da Pagare (10-8)	Tot.Imp. (8+9)	Diff.in + (10-7)	Diff.in - (7-10)
2	3	4	5	6	7	8	9	10	11	12
	<b>1.1.2.2 - TRASFERIMENTI PASSIVI</b>									
35.0	QUOTE ASSOCIATIVE	5.000,00	0,00	1.300,00	3.700,00	3.304,53	100,00	3.404,53	0,00	295,47
60.0	FONDO NAZIONALE POLITICHE SOCIALI	0,00	0,00	0,00	0,00	0,00	0,00	0,00	0,00	0,00
	<b>Totale 1.1.2.2</b>	5.000,00	0,00	1.300,00	3.700,00	3.304,53	100,00	3.404,53	0,00	295,47
	<b>1.1.2.3 - ONERI FINANZIARI</b>									
37.0	USCITE E COMMISSIONI BANCARIE	1.000,00	0,00	0,00	1.000,00	327,15	64,27	391,42	0,00	608,58
	<b>Totale 1.1.2.3</b>	1.000,00	0,00	0,00	1.000,00	327,15	64,27	391,42	0,00	608,58
	<b>1.1.2.4 - ONERI TRIBUTARI</b>									
38.0	IMPOSTE,TASSE E TRIBUTI VARI	30.000,00	11.000,00	0,00	41.000,00	40.270,49	720,00	40.990,49	0,00	9,51
138.0	USCITE PER IVA A DEBITO	1.000,00	0,00	800,00	200,00	0,00	0,00	0,00	0,00	200,00
148.0	DIRITTI VARI	0,00	186,22	0,00	186,22	186,22	0,00	186,22	0,00	0,00
	<b>Totale 1.1.2.4</b>	31.000,00	11.186,22	800,00	41.386,22	40.456,71	720,00	41.176,71	0,00	209,51
	<b>1.1.2.5 - POSTE CORRETTIVE E COMPENSATIVE DI ENTRATE CORRENTI</b>									
	<b>Totale 1.1.2.5</b>	0,00	0,00	0,00	0,00	0,00	0,00	0,00	0,00	0,00
	<b>1.1.2.6 - USCITE NON CLASSIFICABILI IN ALTRE VOCI</b>									
40.0	ONERI VARI STRAORDINARI	5.000,00	0,00	4.500,00	500,00	150,00	0,00	150,00	0,00	350,00
72.0	USCITE PER LITI,ARBITRAGGI, RISARCIMENTI E ACCESSORI	0,00	0,00	0,00	0,00	0,00	0,00	0,00	0,00	0,00
	<b>Totale 1.1.2.6</b>	5.000,00	0,00	4.500,00	500,00	150,00	0,00	150,00	0,00	350,00

Capitolo		G E S T I O N E dei R E S I D U I						G E S T I O N E di C A S S A				
		Residui Iniziali	Pagati	Da Pagare (16-14)	Totali (14+15)	Var.in + (16-13)	Var.in - (13-16)	Previsioni	Pagamenti	Diff.in + (20-19)	Diff.in - (19-20)	Tot.Residui (9+15)
2		13	14	15	16	17	18	19	20	21	22	23
	1.1.2.2											
35.0		1.500,00	1.500,00	0,00	1.500,00	0,00	0,00	5.200,00	4.804,53	0,00	395,47	100,00
60.0		0,00	0,00	0,00	0,00	0,00	0,00	0,00	0,00	0,00	0,00	0,00
<b>Totale</b>	<b>1.1.2.2</b>	1.500,00	1.500,00	0,00	1.500,00	0,00	0,00	5.200,00	4.804,53	0,00	395,47	100,00
	1.1.2.3											
37.0		396,14	396,14	0,00	396,14	0,00	0,00	1.396,14	723,29	0,00	672,85	64,27
<b>Totale</b>	<b>1.1.2.3</b>	396,14	396,14	0,00	396,14	0,00	0,00	1.396,14	723,29	0,00	672,85	64,27
	1.1.2.4											
38.0		0,00	0,00	0,00	0,00	0,00	0,00	41.000,00	40.270,49	0,00	729,51	720,00
138.0		0,00	0,00	0,00	0,00	0,00	0,00	200,00	0,00	0,00	200,00	0,00
148.0		0,00	0,00	0,00	0,00	0,00	0,00	186,22	186,22	0,00	0,00	0,00
<b>Totale</b>	<b>1.1.2.4</b>	0,00	0,00	0,00	0,00	0,00	0,00	41.386,22	40.456,71	0,00	929,51	720,00
	1.1.2.5											
<b>Totale</b>	<b>1.1.2.5</b>	0,00	0,00	0,00	0,00	0,00	0,00	0,00	0,00	0,00	0,00	0,00
	1.1.2.6											
40.0		630,74	630,74	0,00	630,74	0,00	0,00	1.130,74	780,74	0,00	350,00	0,00
72.0		0,00	0,00	0,00	0,00	0,00	0,00	0,00	0,00	0,00	0,00	0,00
<b>Totale</b>	<b>1.1.2.6</b>	630,74	630,74	0,00	630,74	0,00	0,00	1.130,74	780,74	0,00	350,00	0,00

Capitolo	Denominazione	G E S T I O N E di C O M P E T E N Z A								
		Previsione Iniziale	Var.in + (7-4)	Var.in - (4-7)	Prev.Defin. (4+5-6)	Somme Pagate	Da Pagare (10-8)	Tot.Imp. (8+9)	Diff.in + (10-7)	Diff.in - (7-10)
2	3	4	5	6	7	8	9	10	11	12
8.0	1.1.4 - TRATTAMENTI DI QUIESCENZA, INTEGRATIVI E SOSTITUTIVI									
	1.1.4.2 - ACCANTONAMENTO AL TRATTAMENTO DI FINE RAPPORTO									
	ACCANTONAMENTO AL TRATTAMENTO DI FINE RAPPORTO	16.000,00	0,00	0,00	16.000,00	0,00	12.423,16	12.423,16	0,00	3.576,84
	<b>Totale 1.1.4.2</b>	16.000,00	0,00	0,00	16.000,00	0,00	12.423,16	12.423,16	0,00	3.576,84
	1.1.5 - ACCANTONAMENTI A FONDI RISCHI ED ONERI									
	1.1.5.1 - ACCANTONAMENTI A FONDI RISCHI ED ONERI									
	<b>Totale 1.1.5.1</b>	0,00	0,00	0,00	0,00	0,00	0,00	0,00	0,00	0,00
	<b>Totale TITOLO I - USCITE CORRENTI</b>	934.400,00	271.520,55	0,00	1.205.920,55	865.272,27	324.562,84	1.189.835,11	0,00	16.085,44

## ACCADEMIA DELLA CRUSCA

## RENDICONTO FINANZIARIO GESTIONALE

USCITA 2015

ALLEGATO 10 (Parte B)

Pagina 9

Capitolo		G E S T I O N E dei R E S I D U I						G E S T I O N E di C A S S A				
		Residui Iniziali	Pagati	Da Pagare (16-14)	Totali (14+15)	Var.in + (16-13)	Var.in - (13-16)	Previsioni	Pagamenti	Diff.in + (20-19)	Diff.in - (19-20)	Tot.Residui (9+15)
2		13	14	15	16	17	18	19	20	21	22	23
	1.1.4											
	1.1.4.2											
8.0		13.059,79	13.059,79	0,00	13.059,79	0,00	0,00	29.059,79	13.059,79	0,00	16.000,00	12.423,16
<b>Totale</b>	<b>1.1.4.2</b>	13.059,79	13.059,79	0,00	13.059,79	0,00	0,00	29.059,79	13.059,79	0,00	16.000,00	12.423,16
	1.1.5											
	1.1.5.1											
<b>Totale</b>	<b>1.1.5.1</b>	0,00	0,00	0,00	0,00	0,00	0,00	0,00	0,00	0,00	0,00	0,00
<b>Totale Titolo</b>		674.634,57	400.391,84	274.242,73	674.634,57	0,00	0,00	1.880.555,12	1.265.664,11	0,00	614.891,01	598.805,57

Capitolo	Denominazione	G E S T I O N E di C O M P E T E N Z A								
		Previsione Iniziale	Var.in + (7-4)	Var.in - (4-7)	Prev.Defin. (4+5-6)	Somme Pagate	Da Pagare (10-8)	Tot.Imp. (8+9)	Diff.in + (10-7)	Diff.in - (7-10)
2	3	4	5	6	7	8	9	10	11	12
	<b>1 - CENTRO DI RESPONSABILITA' AMM.VA A</b>									
	<b>1.2 - TITOLO II - USCITE IN CONTO CAPITALE</b>									
	<b>1.2.1 - INVESTIMENTI</b>									
	<b>1.2.1.1 - ACQUISIZIONE DI BENI DI USO DUREVOLE ED OPERE IMMOBILIARI</b>									
41.0	ACQUISTO LIBRI E MANOSCRITTI - CON FONDI ORDINARI	57.000,00	0,00	25.000,00	32.000,00	523,18	31.476,82	32.000,00	0,00	0,00
42.0	ALEPH	8.600,00	0,00	1.031,00	7.569,00	7.568,45	0,00	7.568,45	0,00	0,55
58.0	RICOSTRUZIONI, RIPRISTINI E TRASFORMAZIONE DI IMMOBILI	50.000,00	0,00	47.500,00	2.500,00	0,00	2.500,00	2.500,00	0,00	0,00
	<b>Totale 1.2.1.1</b>	115.600,00	0,00	73.531,00	42.069,00	8.091,63	33.976,82	42.068,45	0,00	0,55
	<b>1.2.1.2 - ACQUISIZIONI DI IMMOBILIZZAZIONI TECNICHE</b>									
43.0	ACQUISTI DI IMPIANTI, ATTREZZATURE E MACCHINARI	12.000,00	0,00	7.000,00	5.000,00	2.982,90	1.987,00	4.969,90	0,00	30,10
44.0	RIPRISTINI, TRASFORMAZIONI E MANUTENZIONE STRAORDINARIA IMPIANTI, ATTREZZATURE E MACCHINARI	10.000,00	0,00	5.000,00	5.000,00	618,54	4.200,00	4.818,54	0,00	181,46
45.0	RESTAURO MOBILI E ARREDI	2.000,00	0,00	2.000,00	0,00	0,00	0,00	0,00	0,00	0,00
46.0	ACQUISTI DI MOBILI E MACCHINA DA UFFICIO	5.000,00	0,00	3.500,00	1.500,00	479,72	1.000,00	1.479,72	0,00	20,28
47.0	RESTAURO E RILEGATURA LIBRI E DOCUMENTI VARI	5.000,00	0,00	5.000,00	0,00	0,00	0,00	0,00	0,00	0,00
	<b>Totale 1.2.1.2</b>	34.000,00	0,00	22.500,00	11.500,00	4.081,16	7.187,00	11.268,16	0,00	231,84

Capitolo		G E S T I O N E dei R E S I D U I					G E S T I O N E di C A S S A					
		Residui Iniziali	Pagati	Da Pagare (16-14)	Totali (14+15)	Var.in + (16-13)	Var.in - (13-16)	Previsioni	Pagamenti	Diff.in + (20-19)	Diff.in - (19-20)	Tot.Residui (9+15)
2		13	14	15	16	17	18	19	20	21	22	23
					0,00	0,00	0,00		0,00	0,00	0,00	0,00
	1											
	1.2											
	1.2.1											
	1.2.1.1											
41.0		31.511,32	24.789,59	6.721,73	31.511,32	0,00	0,00	63.511,32	25.312,77	0,00	38.198,55	38.198,55
42.0		0,00	0,00	0,00	0,00	0,00	0,00	7.569,00	7.568,45	0,00	0,55	0,00
58.0		199.082,10	20.810,36	178.271,74	199.082,10	0,00	0,00	201.582,10	20.810,36	0,00	180.771,74	180.771,74
<b>Totale</b>	<b>1.2.1.1</b>	230.593,42	45.599,95	184.993,47	230.593,42	0,00	0,00	272.662,42	53.691,58	0,00	218.970,84	218.970,29
	1.2.1.2											
43.0		780,80	780,80	0,00	780,80	0,00	0,00	5.780,80	3.763,70	0,00	2.017,10	1.987,00
44.0		9.676,00	5.257,10	4.418,90	9.676,00	0,00	0,00	14.676,00	5.875,64	0,00	8.800,36	8.618,90
45.0		0,00	0,00	0,00	0,00	0,00	0,00	0,00	0,00	0,00	0,00	0,00
46.0		7.900,00	0,00	7.900,00	7.900,00	0,00	0,00	9.400,00	479,72	0,00	8.920,28	8.900,00
47.0		0,00	0,00	0,00	0,00	0,00	0,00	0,00	0,00	0,00	0,00	0,00
<b>Totale</b>	<b>1.2.1.2</b>	18.356,80	6.037,90	12.318,90	18.356,80	0,00	0,00	29.856,80	10.119,06	0,00	19.737,74	19.505,90

Capitolo	Denominazione	G E S T I O N E di C O M P E T E N Z A								
		Previsione Iniziale	Var.in + (7-4)	Var.in - (4-7)	Prev.Defin. (4+5-6)	Somme Pagate	Da Pagare (10-8)	Tot.Imp. (8+9)	Diff.in + (10-7)	Diff.in - (7-10)
2	3	4	5	6	7	8	9	10	11	12
	<b>1.2.1.3 - PARTECIPAZIONI E ACQUISTO DI VALORI MOBILIARI</b>									
84.0	ACQUISTO TITOLI DI STATO EREDITA' TRAMONTANO	0,00	0,00	0,00	0,00	0,00	0,00	0,00	0,00	0,00
	<b>Totale 1.2.1.3</b>	0,00	0,00	0,00	0,00	0,00	0,00	0,00	0,00	0,00
	<b>Totale TITOLO II - USCITE IN CONTO CAPITALE</b>	149.600,00	0,00	96.031,00	53.569,00	12.172,79	41.163,82	53.336,61	0,00	232,39



Capitolo		G E S T I O N E dei R E S I D U I						G E S T I O N E di C A S S A				
		Residui Iniziali	Pagati	Da Pagare (16-14)	Totali (14+15)	Var.in + (16-13)	Var.in - (13-16)	Previsioni	Pagamenti	Diff.in + (20-19)	Diff.in - (19-20)	Tot.Residui (9+15)
2		13	14	15	16	17	18	19	20	21	22	23
	1.2.1.3											
84.0		96.992,82	0,00	96.992,82	96.992,82	0,00	0,00	96.992,82	0,00	0,00	96.992,82	96.992,82
<b>Totale</b>	<b>1.2.1.3</b>	96.992,82	0,00	96.992,82	96.992,82	0,00	0,00	96.992,82	0,00	0,00	96.992,82	96.992,82
Totale Titolo		345.943,04	51.637,85	294.305,19	345.943,04	0,00	0,00	399.512,04	63.810,64	0,00	335.701,40	335.469,01

Capitolo	Denominazione	G E S T I O N E di C O M P E T E N Z A								
		Previsione Iniziale	Var.in + (7-4)	Var.in - (4-7)	Prev.Defin. (4+5-6)	Somme Pagate	Da Pagare (10-8)	Tot.Imp. (8+9)	Diff.in + (10-7)	Diff.in - (7-10)
2	3	4	5	6	7	8	9	10	11	12
	1 - CENTRO DI RESPONSABILITA' AMM.VA A									
	1.4 - TITOLO IV - PARTITE DI GIRO									
	1.4.1 - USCITE AVENTI NATURA DI PARTITE DI GIRO									
	1.4.1.1 - USCITE AVENTI NATURA DI PARTITE DI GIRO									
48.0	RITENUTE ERARIALI DIPENDENTI E COLLABORATORI	40.000,00	10.000,00	0,00	50.000,00	40.517,53	8.711,51	49.229,04	0,00	770,96
49.0	RITENUTE ERARIALI NOTULE PROFESSIONISTI	40.000,00	0,00	16.000,00	24.000,00	17.503,96	2.607,90	20.111,86	0,00	3.888,14
50.0	RITENUTE PREVIDENZIALI ED ASSISTENZIALI DIPENDENTI	16.000,00	0,00	0,00	16.000,00	13.285,17	2.530,63	15.815,80	0,00	184,20
51.0	RITENUTE PREVIDENZIALI E ASSISTENZIALI COLLABORATORI	10.000,00	0,00	2.000,00	8.000,00	6.367,23	525,62	6.892,85	0,00	1.107,15
52.0	ADDIZIONALE REGIONALE E COMUNALE	7.000,00	0,00	2.000,00	5.000,00	3.504,97	0,00	3.504,97	0,00	1.495,03
53.0	QUOTE INAIL A CARICO COLLABORATORI	1.000,00	0,00	0,00	1.000,00	0,00	78,39	78,39	0,00	921,61
56.0	FONDO ECONOMALE SPESE MINUTE	2.000,00	0,00	0,00	2.000,00	2.000,00	0,00	2.000,00	0,00	0,00
57.0	FONDO ECONOMALE SPESE POSTALI	2.000,00	0,00	0,00	2.000,00	2.000,00	0,00	2.000,00	0,00	0,00
69.0	REALIZZAZIONE LESSICO ETIMOLOGICO	0,00	0,00	0,00	0,00	0,00	0,00	0,00	0,00	0,00
133.0	CONTRIBUTI SINDACALI	1.000,00	0,00	200,00	800,00	769,36	0,00	769,36	0,00	30,64

## ACCADEMIA DELLA CRUSCA

## RENDICONTO FINANZIARIO GESTIONALE

USCITA 2015

ALLEGATO 10 (Parte B)

Pagina 12

Capitolo		G E S T I O N E dei R E S I D U I						G E S T I O N E di C A S S A				
		Residui Iniziali	Pagati	Da Pagare (16-14)	Totali (14+15)	Var.in + (16-13)	Var.in - (13-16)	Previsioni	Pagamenti	Diff.in + (20-19)	Diff.in - (19-20)	Tot.Residui (9+15)
2		13	14	15	16	17	18	19	20	21	22	23
	1											
	1.4											
	1.4.1											
	1.4.1.1											
48.0		7.644,58	7.644,58	0,00	7.644,58	0,00	0,00	57.644,58	48.162,11	0,00	9.482,47	8.711,51
49.0		2.967,50	2.967,50	0,00	2.967,50	0,00	0,00	26.967,50	20.471,46	0,00	6.496,04	2.607,90
50.0		2.079,13	2.079,13	0,00	2.079,13	0,00	0,00	18.079,13	15.364,30	0,00	2.714,83	2.530,63
51.0		1.000,42	1.000,42	0,00	1.000,42	0,00	0,00	9.000,42	7.367,65	0,00	1.632,77	525,62
52.0		0,00	0,00	0,00	0,00	0,00	0,00	5.000,00	3.504,97	0,00	1.495,03	0,00
53.0		83,32	83,32	0,00	83,32	0,00	0,00	1.083,32	83,32	0,00	1.000,00	78,39
56.0		0,00	0,00	0,00	0,00	0,00	0,00	2.000,00	2.000,00	0,00	0,00	0,00
57.0		0,00	0,00	0,00	0,00	0,00	0,00	2.000,00	2.000,00	0,00	0,00	0,00
69.0		0,00	0,00	0,00	0,00	0,00	0,00	0,00	0,00	0,00	0,00	0,00
133.0		0,00	0,00	0,00	0,00	0,00	0,00	800,00	769,36	0,00	30,64	0,00

Capitolo	Denominazione	G E S T I O N E di C O M P E T E N Z A								
		Previsione Iniziale	Var.in + (7-4)	Var.in - (4-7)	Prev.Defin. (4+5-6)	Somme Pagate	Da Pagare (10-8)	Tot.Imp. (8+9)	Diff.in + (10-7)	Diff.in - (7-10)
2	3	4	5	6	7	8	9	10	11	12
142.0	FONDO PER CORREZIONI	0,00	8.000,00	0,00	8.000,00	4.920,83	0,00	4.920,83	0,00	3.079,17
	<b>Totale 1.4.1.1</b>	119.000,00	18.000,00	20.200,00	116.800,00	90.869,05	14.454,05	105.323,10	0,00	11.476,90
	<b>Totale TITOLO IV - PARTITE DI GIRO</b>	119.000,00	0,00	2.200,00	116.800,00	90.869,05	14.454,05	105.323,10	0,00	11.476,90

## ACCADEMIA DELLA CRUSCA

## RENDICONTO FINANZIARIO GESTIONALE

USCITA 2015

ALLEGATO 10 (Parte B)

Pagina 13

Capitolo		G E S T I O N E dei R E S I D U I						G E S T I O N E di C A S S A				
		Residui Iniziali	Pagati	Da Pagare (16-14)	Totali (14+15)	Var.in + (16-13)	Var.in - (13-16)	Previsioni	Pagamenti	Diff.in + (20-19)	Diff.in - (19-20)	Tot.Residui (9+15)
2		13	14	15	16	17	18	19	20	21	22	23
142.0		0,00	0,00	0,00	0,00	0,00	0,00	8.000,00	4.920,83	0,00	3.079,17	0,00
<b>Totale</b>	<b>1.4.1.1</b>	13.774,95	13.774,95	0,00	13.774,95	0,00	0,00	130.574,95	104.644,00	0,00	25.930,95	14.454,05
Totale Titolo		13.774,95	13.774,95	0,00	13.774,95	0,00	0,00	130.574,95	104.644,00	0,00	25.930,95	14.454,05

Capitolo	Denominazione	G E S T I O N E di C O M P E T E N Z A								
		Previsione Iniziale	Var.in + (7-4)	Var.in - (4-7)	Prev.Defin. (4+5-6)	Somme Pagate	Da Pagare (10-8)	Tot.Imp. (8+9)	Diff.in + (10-7)	Diff.in - (7-10)
2	3	4	5	6	7	8	9	10	11	12
	<b>Riepilogo dei titoli C.D.R. 1</b>									
	Titolo I	934.400,00	271.520,55	0,00	1.205.920,55	865.272,27	324.562,84	1.189.835,11	0,00	16.085,44
	Titolo II	149.600,00	0,00	96.031,00	53.569,00	12.172,79	41.163,82	53.336,61	0,00	232,39
	Titolo III	0,00	0,00	0,00	0,00	0,00	0,00	0,00	0,00	0,00
	Titolo IV	119.000,00	0,00	2.200,00	116.800,00	90.869,05	14.454,05	105.323,10	0,00	11.476,90
	<b>TOTALE DELLE USCITE C.D.R. 1</b>	<b>1.203.000,00</b>	<b>271.520,55</b>	<b>98.231,00</b>	<b>1.376.289,55</b>	<b>968.314,11</b>	<b>380.180,71</b>	<b>1.348.494,82</b>	<b>0,00</b>	<b>27.794,73</b>

## ACCADEMIA DELLA CRUSCA

## RENDICONTO FINANZIARIO GESTIONALE

USCITA 2015

ALLEGATO 10 (Parte B)

Pagina 14

Capitolo	G E S T I O N E dei R E S I D U I						G E S T I O N E di C A S S A				
	Residui Iniziali	Pagati	Da Pagare (16-14)	Totali (14+15)	Var.in + (16-13)	Var.in - (13-16)	Previsioni	Pagamenti	Diff.in + (20-19)	Diff.in - (19-20)	Tot.Residui (9+15)
2	13	14	15	16	17	18	19	20	21	22	23
Titolo I	674.634,57	400.391,84	274.242,73	674.634,57	0,00	0,00	1.880.555,12	1.265.664,11	0,00	614.891,01	598.805,57
Titolo II	345.943,04	51.637,85	294.305,19	345.943,04	0,00	0,00	399.512,04	63.810,64	0,00	335.701,40	335.469,01
Titolo III	0,00	0,00	0,00	0,00	0,00	0,00	0,00	0,00	0,00	0,00	0,00
Titolo IV	13.774,95	13.774,95	0,00	13.774,95	0,00	0,00	130.574,95	104.644,00	0,00	25.930,95	14.454,05
Totale Titolo	1.034.352,56	465.804,64	568.547,92	1.034.352,56	0,00	0,00	2.410.642,11	1.434.118,75	0,00	976.523,36	948.728,63


Capitolo	Denominazione	G E S T I O N E di C O M P E T E N Z A								
		Previsione Iniziale	Var.in + (7-4)	Var.in - (4-7)	Prev.Defin. (4+5-6)	Somme Pagate	Da Pagare (10-8)	Tot.Imp. (8+9)	Diff.in + (10-7)	Diff.in - (7-10)
2	3	4	5	6	7	8	9	10	11	12
	RIEPILOGO GENERALE									
	Titolo I	934.400,00	271.520,55	0,00	1.205.920,55	865.272,27	324.562,84	1.189.835,11	0,00	16.085,44
	Titolo II	149.600,00	0,00	96.031,00	53.569,00	12.172,79	41.163,82	53.336,61	0,00	232,39
	Titolo III	0,00	0,00	0,00	0,00	0,00	0,00	0,00	0,00	0,00
	Titolo IV	119.000,00	0,00	2.200,00	116.800,00	90.869,05	14.454,05	105.323,10	0,00	11.476,90
	TOTALE DELLE USCITE	1.203.000,00	271.520,55	98.231,00	1.376.289,55	968.314,11	380.180,71	1.348.494,82	0,00	27.794,73
	Disavanzo di amministrazione	0,00	0,00	0,00	0,00					
	TOTALE GENERALE DELLE USCITE	1.203.000,00	271.520,55	98.231,00	1.376.289,55	968.314,11	380.180,71	1.348.494,82	0,00	27.794,73



Capitolo	G E S T I O N E dei R E S I D U I						G E S T I O N E di C A S S A				
	Residui Iniziali	Pagati	Da Pagare (16-14)	Totali (14+15)	Var.in + (16-13)	Var.in - (13-16)	Previsioni	Pagamenti	Diff.in + (20-19)	Diff.in - (19-20)	Tot.Residui (9+15)
2	13	14	15	16	17	18	19	20	21	22	23
Titolo I	674.634,57	400.391,84	274.242,73	674.634,57	0,00	0,00	1.880.555,12	1.265.664,11	0,00	614.891,01	598.805,57
Titolo II	345.943,04	51.637,85	294.305,19	345.943,04	0,00	0,00	399.512,04	63.810,64	0,00	335.701,40	335.469,01
Titolo III	0,00	0,00	0,00	0,00	0,00	0,00	0,00	0,00	0,00	0,00	0,00
Titolo IV	13.774,95	13.774,95	0,00	13.774,95	0,00	0,00	130.574,95	104.644,00	0,00	25.930,95	14.454,05
Totale Titolo	1.034.352,56	465.804,64	568.547,92	1.034.352,56	0,00	0,00	2.410.642,11	1.434.118,75	0,00	976.523,36	948.728,63
Totale Titolo	1.034.352,56	465.804,64	568.547,92	1.034.352,56	0,00	0,00	2.410.642,11	1.434.118,75	0,00	976.523,36	948.728,63

Firmato sull'originale

Prof. Claudio Marazzini  
 (Presidente dell'Accademia della Crusca)



# **RESIDUI ATTIVI**

**RESIDUI ATTIVI 2015**

(Ordinati per CLASSIFICAZIONE,CAPITOLO,ANNO RESIDUO) (Solo totali)

ANNO RESIDUO	CAPITOLO		IMPORTO	Variazioni +/-	IMPORTO Riscossioni	IMPORTO Da Riscuotere	
2014	1.0	CONTRIBUTO ORDINARIO DEL MINISTERO	9.213,75	0,00	9.207,75	6,00	
2011	63.0	PROGETTO VIVIT-FONDI FIRB	116,00	0,00	0,00	116,00	
Competenza	112.0	CONTRIBUTO MIBACT PER EVENTO "L'ITALIANO DEL CIBO"	21.000,00	0,00	0,00	21.000,00	
Competenza	113.0	CONTRIBUTO MIBACT PER CELEBRAZIONI 750°ANNIVERSARIO DANTE	20.000,00	0,00	0,00	20.000,00	
	Totali Classificazione 1.01.002.0001		50.329,75	0,00	9.207,75	41.122,00	
2012	4.0	CONTRIBUTO REGIONE TOSCANA	257,58	0,00	0,00	257,58	
	Totali Classificazione 1.01.002.0002		257,58	0,00	0,00	257,58	
Competenza	6.0	CONTRIBUTO CNR OVI	125.000,00	0,00	0,00	125.000,00	
Competenza 2014	55.0 55.0	CONTRIBUTI DA ENTI PUBBLICI VARI PER PUBBLICAZIONI	12.500,00 1.500,00 14.000,00	0,00 0,00 0,00	0,00 0,00 0,00	12.500,00 1.500,00 14.000,00	
Competenza	102.0	IPRASE- IEGGERE E SCRIVERE MATEMATICA, FISICA E SCIENZE	20.000,00	0,00	0,00	20.000,00	
Competenza	106.0	IPRASE: CONTINUITA' FRA CICLI	4.000,00	0,00	0,00	4.000,00	
Competenza	107.0	MIUR: convenzione IL LINGUAGGIO DELLA CITTADINANZA RESPONSABILE	30.000,00	0,00	0,00	30.000,00	
	Totali Classificazione 1.01.002.0004		193.000,00	0,00	0,00	193.000,00	
Competenza 2012	8.0 8.0	RICAVI DALLA VENDITA DI PUBBLICAZIONI	9.020,50 432,75	0,00 0,00	0,00 0,00	9.020,50 432,75	

**RESIDUI ATTIVI 2015**

(Ordinati per CLASSIFICAZIONE,CAPITOLO,ANNO RESIDUO) (Solo totali)

ANNO RESIDUO	CAPITOLO		IMPORTO	Variazioni +/-	IMPORTO Riscossioni	IMPORTO Da Riscuotere	
2014	8.0	RICAVI DALLA VENDITA DI PUBBLICAZIONI	12.690,50	0,00	6.198,00	6.492,50	
			22.143,75	0,00	6.198,00	15.945,75	
Competenza	9.0	PROVENTI DERIVANTI DALLA PRESTAZIONE DI SERVIZI	1.462,05	0,00	0,00	1.462,05	
Competenza 2012	10.0 10.0	RICAVI CRUSCA PER VOI	4.565,21	0,00	0,00	4.565,21	
			25,00	0,00	0,00	25,00	
			4.590,21	0,00	0,00	4.590,21	
	Totali Classificazione 01.01.003.0001		28.196,01	0,00	6.198,00	21.998,01	
Competenza 2014	11.0 11.0	INTERESSI ATTIVI SU MUTUI,DEPOSITI E CONTI CORRENTI	3,94	0,00	0,00	3,94	
			1.718,32	0,00	0,00	1.718,32	
			1.722,26	0,00	0,00	1.722,26	
	Totali Classificazione 01.01.003.0002		1.722,26	0,00	0,00	1.722,26	
Competenza 2014	12.0 12.0	RECUPERI E RIMBORSI DIVERSI	285,02	0,00	0,00	285,02	
			3.600,00	0,00	0,00	3.600,00	
			3.885,02	0,00	0,00	3.885,02	
	Totali Classificazione 01.01.003.0003		3.885,02	0,00	0,00	3.885,02	
2011	57.0	CONVENZIONE CON AGENZIA NAZIONALE SVILUPPO AUTONOMIA SCOLASTICA	30.000,00	0,00	0,00	30.000,00	
2012	87.0	ENTE CRF.LINGUISTI DEL NOVECENTO.BIBLIOTECHE ED ARCHIVI D'AUTORE.	20.000,00	0,00	0,00	20.000,00	
2013	94.0	UNIFI-UNIMI PER CONVEGNO:IL PORTALE DELLA TV.LA TV DEI PORTALI.	1,75	0,00	0,00	1,75	
2013	95.0	FONDAZIONE CARIPRATO- CARTE L.CIULLI	5.000,00	0,00	0,00	5.000,00	
2013	98.0	ACCORDO DI PROGRAMMA: SCIENZE E VOCABOLARIO.ARCHIVIO INFORMATICO DELL'ACCADEMIA DELLA CRUSCA E DEI LESSICO ETIMOLOGICO ITALIANO	30.000,00	0,00	0,00	30.000,00	
		MIUR-Progetto "Lingua,matematica e scienze"					


**RESIDUI ATTIVI 2015**

(Ordinati per CLASSIFICAZIONE,CAPITOLO,ANNO RESIDUO) (Solo totali)

ANNO RESIDUO	CAPITOLO		IMPORTO	Variazioni +/-	IMPORTO Riscossioni	IMPORTO Da Riscuotere	
2014	99.0	MIUR-Progetto "Lingua,matematica e scienze"	10.000,00	0,00	0,00	10.000,00	
2014	101.0	Ente CRF: Per un glossario della lingua storico-artistica nell'Italia postunitaria	30.000,00	0,00	0,00	30.000,00	
Competenza	104.0	PROG.LA LINGUA DELLA STORIA DELL'ARTE DEL XX SECOLO- ENTE CRF	30.000,00	0,00	0,00	30.000,00	
Competenza	108.0	PROGETTO:CRUSCA- UNICOOP	50.000,00	0,00	0,00	50.000,00	
Competenza	109.0	FONDAZIONE: BANCA NAZIONALE DELLE COMUNICAZIONI	20.000,00	0,00	0,00	20.000,00	
	<b>Totali Classificazione</b>						
	<b>01.01.003.0004</b>		225.001,75	0,00	0,00	225.001,75	
<b>TOTALE GENERALE</b>			502.392,37	0,00	15.405,75	486.986,62	

	IMPORTO	VARIAZIONI +/-	IMPORTO Riscossioni	IMPORTO Da Riscuotere
<b>TOTALE ANNO RESIDUO 2011</b>	30.116,00	0,00	0,00	30.116,00
<b>TOTALE ANNO RESIDUO 2012</b>	20.715,33	0,00	0,00	20.715,33
<b>TOTALE ANNO RESIDUO 2013</b>	35.001,75	0,00	0,00	35.001,75
<b>TOTALE ANNO RESIDUO 2014</b>	68.722,57	0,00	15.405,75	53.316,82
<b>TOTALE COMPETENZA 2015</b>	347.836,72	0,00	0,00	347.836,72
<b>TOTALE GENERALE</b>	502.392,37	0,00	15.405,75	486.986,62

Firmato sull'originale

Prof. Claudio Marazziti  
(Presidente dell'Accademia della Crusca)  


# **RESIDUI PASSIVI**

**RESIDUI PASSIVI 2015**

(Ordinati per CLASSIFICAZIONE,CAPITOLO,ANNO RESIDUO) (Solo totali)

ANNO RESIDUO	CAPITOLO		IMPORTO	Variazioni +/-	IMPORTO Pagamenti	IMPORTO Da pagare	
2014	3.0	RIMBORSI AI COMPONENTI GLI ORGANI COLLEGIALI	172,00	0,00	0,00	172,00	
Competenza	139.0	SPESE PER ORGANI COLLEGIALI	90,00	0,00	0,00	90,00	
	<i>Totali Classificazione</i> 01.01.001.0001		262,00	0,00	0,00	262,00	
Competenza	6.0	ONERI PREVIDENZIALI ED ASSISTENZIALI A CARICO DELL'ENTE	7.109,37	0,00	0,00	7.109,37	
Competenza	146.0	ACQUISTO BUONI PASTO PER PERSONALE DIPENDENTE	2.940,29	0,00	0,00	2.940,29	
	<i>Totali Classificazione</i> 01.01.001.0002		10.049,66	0,00	0,00	10.049,66	
Competenza	10.0	ACQUISTO DI MATERIALI DI CONSUMO E NOLEGGIO DI MATERIALE TECNICO	3.234,02	0,00	0,00	3.234,02	
Competenza	11.0	MANUTENZIONE ORDINARIA MACCHINE E MOBILI	367,10	0,00	0,00	367,10	
Competenza	16.0	MANUTENZIONE, RIPARAZIONE E ADATTAMENTI LOCALI E RELATIVI IMPIANTI	9.994,60	0,00	0,00	9.994,60	
2014	16.0		7.600,00	0,00	917,44	6.682,56	
			17.594,60	0,00	917,44	16.677,16	
Competenza	17.0	USCITE POSTALI E TELEGRAFICHE	800,00	0,00	0,00	800,00	
Competenza	19.0	USCITE PER L'ORGANIZZAZIONE E LA PARTECIPAZIONE A CONVEGNI, CONGRESSI, MOSTRE E ALTRE MANIFESTAZIONI	264,00	0,00	0,00	264,00	
Competenza	21.0	MANUTENZIONE, NOLEGGIO ED ESERCIZIO MEZZI DI TRASPORTO	336,20	0,00	0,00	336,20	
Competenza	22.0	CANONI D'ACQUA	2.430,18	0,00	0,00	2.430,18	
Competenza	23.0	USCITE PER L'ENERGIA ELETTRICA PER ILLUMINAZIONE	5.570,63	0,00	0,00	5.570,63	
		COMBUSTIBILI ED ENERGIA ELETTRICA PER RISCALDAMENTO E SPESE PER LA CONDIZIONE DEGLI IMPIANTI TECNICI					



**RESIDUI PASSIVI 2015**

(Ordinati per CLASSIFICAZIONE,CAPITOLO,ANNO RESIDUO) (Solo totali)

ANNO RESIDUO	CAPITOLO		IMPORTO	Variazioni +/-	IMPORTO Pagamenti	IMPORTO Da pagare	
Competenza	24.0	COMBUSTIBILI ED ENERGIA ELETTRICA PER RISCALDAMENTO E SPESE PER LA CONDUZIONE DEGLI IMPIANTI TECNICI	24.291,40	0,00	0,00	24.291,40	
Competenza	26.0	TRASPORTI E FACCHINAGGI	900,00	0,00	0,00	900,00	
2014	26.0		1.000,00	0,00	549,00	451,00	
			1.900,00	0,00	549,00	1.351,00	
Competenza	28.0	PULIZIA LOCALI E SORVEGLIANZA	15.613,11	0,00	0,00	15.613,11	
2014	28.0		3.800,00	0,00	0,00	3.800,00	
			19.413,11	0,00	0,00	19.413,11	
Competenza	29.0	USCITE TELEFONICHE	3.963,65	0,00	0,00	3.963,65	
Competenza	80.0	SERVIZI INFORMATICI	4.333,94	0,00	0,00	4.333,94	
Competenza	83.0	SERVIZI DI FORESTERIA	2.400,00	0,00	0,00	2.400,00	
	Totale Classificazione						
	1.01.001.0003		86.898,83	0,00	1.466,44	85.432,39	
Competenza	30.0	SPESE PER PUBBLICAZIONE CRUSCA PER VOI (GRAFICA STAMPA REDAZIONE)	6.790,00	0,00	0,00	6.790,00	
2014	30.0		5.400,00	0,00	5.184,00	216,00	
			12.190,00	0,00	5.184,00	7.006,00	
Competenza	31.0	SPESE PUBBLICAZIONI MONOGRAFIE E RAPPORTI CON LA STAMPA-CON FONDI ORDINARI	23.340,00	0,00	0,00	23.340,00	
2014	31.0		3.610,00	0,00	1.500,00	2.110,00	
			26.950,00	0,00	1.500,00	25.450,00	
Competenza	55.0	REALIZZAZIONE VARI PROGETTI	133.308,82	0,00	0,00	133.308,82	
2012	55.0		53.419,84	0,00	53.415,84	4,00	
2013	55.0		33.872,94	0,00	33.858,70	14,24	
2014	55.0		93.360,76	0,00	93.359,41	1,35	
			313.962,36	0,00	180.633,95	133.328,41	
2007	81.0	INIZIATIVE E PROGETTI VARI	683,68	0,00	679,11	4,57	
2012	81.0		76.595,36	0,00	74.675,04	1.920,32	
			77.279,04	0,00	75.354,15	1.924,89	
		TRASFERIMENTO FONDI L.E.I.					

**RESIDUI PASSIVI 2015**

(Ordinati per CLASSIFICAZIONE,CAPITOLO,ANNO RESIDUO) (Solo totali)

ANNO RESIDUO	CAPITOLO		IMPORTO	Variazioni +/-	IMPORTO Pagamenti	IMPORTO Da pagare	
2009	87.0	TRASFERIMENTO FONDI L.E.I.	5.000,00	0,00	0,00	5.000,00	
2009	88.0	UFFICIO SCOLASTICO REGIONALE	98,37	0,00	93,00	5,37	
2010	88.0		22,78	0,00	0,00	22,78	
2011	88.0		209,54	0,00	196,00	13,54	
			330,69	0,00	289,00	41,69	
2007	89.0	CONVENZIONE INVALSI	29.345,48	0,00	0,00	29.345,48	
2010	89.0		9.000,00	0,00	0,00	9.000,00	
			38.345,48	0,00	0,00	38.345,48	
Competenza	93.0	PUBBLICAZIONI MONOGRAFIE CON CONTRIBUTI DA TERZI	17.300,00	0,00	0,00	17.300,00	
2009	93.0		1.500,75	0,00	0,00	1.500,75	
2010	93.0		3.809,29	0,00	0,00	3.809,29	
2011	93.0		8.629,68	0,00	1.157,64	7.472,04	
2012	93.0		998,19	0,00	0,00	998,19	
2014	93.0		2.500,00	0,00	0,00	2.500,00	
			34.737,91	0,00	1.157,64	33.580,27	
2011	96.0	CONVENZIONE CON ANSAS: PROGETTO LEGGERE DANTE OGGI.	23.303,00	0,00	888,00	22.415,00	
2009	97.0	PROG.REGIONE : LE CINQUECENTINE DELLA BIBLIOTECA.	1.661,38	0,00	0,00	1.661,38	
2010	97.0		4,54	0,00	0,00	4,54	
			1.665,92	0,00	0,00	1.665,92	
2009	100.0	CONVENZIONE CON PROVINCIA AUTONOMA DI BOLZANO	2,40	0,00	0,00	2,40	
2010	100.0		4.233,68	0,00	373,30	3.860,38	
2011	100.0		9.883,20	0,00	0,00	9.883,20	
			14.119,28	0,00	373,30	13.745,98	
2009	101.0	PROGETTO VIVIT- FONDI FIRB	43,43	0,00	0,00	43,43	
2010	101.0		69,04	0,00	58,00	11,04	
2011	101.0		5.003,49	0,00	3.787,20	1.216,29	
			5.115,96	0,00	3.845,20	1.270,76	
2010	106.0	CONVENZIONE CON ANSAS: PROGETTO LIM	5.625,00	0,00	0,00	5.625,00	
		BANCA F.DEL VECCHIO:VOCABOLARIO FIORENTINO CONTEMPORANEO					

**RESIDUI PASSIVI 2015**

(Ordinati per CLASSIFICAZIONE,CAPITOLO,ANNO RESIDUO) (Solo totali)

ANNO RESIDUO	CAPITOLO		IMPORTO	Variazioni +/-	IMPORTO Pagamenti	IMPORTO Da pagare	
2011	108.0	BANCA F.DEL VECCHIO:VOCABOLARIO FIORENTINO CONTEMPORANEO	250,12	0,00	0,00	250,12	
2013	108.0		2.172,48	0,00	0,00	2.172,48	
2014	108.0		10.000,00	0,00	0,00	10.000,00	
			12.422,60	0,00	0,00	12.422,60	
2010	110.0	CONVENZIONE CON IL MINISTERO PER DIGITALIZZAZIONE DIARI ANTICHI	1.101,60	0,00	0,00	1.101,60	
2010	111.0	BIBLIOTECA NAZ.CENTRALE-COMITATO CELEBRAZIONI GALILEIANE	1.119,10	0,00	0,00	1.119,10	
2011	115.0	PROGETTO: LA LINGUA ITALIANA DOPO L'UNITA' D'ITALIA.	452,73	0,00	45,09	407,64	
Competenza	117.0	IPRASE - TRENINO	7.378,10	0,00	0,00	7.378,10	
2014	117.0		5.354,41	0,00	5.244,90	109,51	
			12.732,51	0,00	5.244,90	7.487,61	
2011	118.0	PROG.COMUNE FIRENZE-COM.PARI OPPORTUNITA':PAROLE E IMMAGINI DELLA COMUNICAZIONE	1.800,00	0,00	0,00	1.800,00	
2012	118.0		2.500,00	0,00	0,00	2.500,00	
			4.300,00	0,00	0,00	4.300,00	
2011	119.0	PROG.DANTE 2021- FONDAZ.CR RAVENNA	2.604,02	0,00	379,10	2.224,92	
2012	119.0		19.969,20	0,00	0,00	19.969,20	
			22.573,22	0,00	379,10	22.194,12	
2011	120.0	PROG.REGIONE: VALORIZZAZIONE E TUTELA FONDI ANTICHI*	5.206,30	0,00	0,00	5.206,30	
2011	121.0	CONVEGNO ARTUSI 100/REG.TOSCANA	1.027,28	0,00	0,00	1.027,28	
2011	122.0	CONVEGNO: UN SECOLO PER LA COSTITUZIONE /REG.TOSCANA	30,63	0,00	0,00	30,63	
2012	122.0		2.498,19	0,00	0,00	2.498,19	
			2.528,82	0,00	0,00	2.528,82	
2012	123.0	ENTE CRF: LINGUISTI DEL NOVECENTO.BIBLIOTECHE ED ARCHIVI D'AUTORE.	974,45	0,00	0,00	974,45	
2012	124.0	CONV.VAL BREGAGLIA: L'ITALIANO TRA PASSATO E PRESENTE	8.325,45	0,00	0,00	8.325,45	
		LOESCHER EDITORE: PROGETTO (LA SELVA,IL MONTE, LE STELLE)					

**RESIDUI PASSIVI 2015**

(Ordinati per CLASSIFICAZIONE,CAPITOLO,ANNO RESIDUO) (Solo totali)

ANNO RESIDUO	CAPITOLO		IMPORTO	Variazioni +/-	IMPORTO Pagamenti	IMPORTO Da pagare	
2012	125.0	LOESCHER EDITORE: PROGETTO (LA SELVA,IL MONTE, LE STELLE)	15.000,00	0,00	0,00	15.000,00	
2013	128.0	PROG.MIUR: INSEGNARE ITALIANO,IL LESSICO CON LA LIM	7.471,42	0,00	0,00	7.471,42	
2013	131.0	PROGETTO: REPERTORIO VOCI TOCANE- CARTE L.CIULLI / CARIPRATO	3.500,00	0,00	0,00	3.500,00	
2013	134.0	ACCORDO DI PROGRAMMA: SCIENZE E VOCABOLARIO.ARCHIVIO INFORMATICO DELL'ACCAD EMIA DELLA CRUSCA E DEL LESSICO ETIMOLOGICO ITALIANO	52.143,50	0,00	137,80	52.005,70	
2014	135.0	Progetto: Lingua, matematica e scienze/MIUR	6.459,60	0,00	0,00	6.459,60	
2014	137.0	Per un glossario della lingua storico-artistica nell'Italia postunitaria/En te CRF	30.000,00	0,00	19.677,00	10.323,00	
Competenza	141.0	PROG. LA LINGUA DELLA STORIA DELL'ARTE DEL XX SECOLO - ENTE CRF	30.000,00	0,00	0,00	30.000,00	
Competenza	143.0	USCITE per progetto IPRASE: CONTINUITA' FRA CICLI	2.500,00	0,00	0,00	2.500,00	
Competenza	144.0	USCITE PER CONVENZIONE MIUR: IL LINGUAGGIO DELLA CITTADINANZA RESPONSABILE"	6.000,00	0,00	0,00	6.000,00	
	Totale Classificazione		784.463,22	0,00	294.709,13	489.754,09	
	01.01.002.0001						
Competenza	35.0	QUOTE ASSOCIATIVE	100,00	0,00	0,00	100,00	
	Totale Classificazione		100,00	0,00	0,00	100,00	
	01.01.002.0002						
Competenza	37.0	USCITE E COMMISSIONI BANCARIE	64,27	0,00	0,00	64,27	
	Totale Classificazione		64,27	0,00	0,00	64,27	
	01.01.002.0003						
		IMPOSTE,TASSE E TRIBUTI VARI					

**RESIDUI PASSIVI 2015**

(Ordinati per CLASSIFICAZIONE,CAPITOLO,ANNO RESIDUO) (Solo totali)

ANNO RESIDUO	CAPITOLO		IMPORTO	Variazioni +/-	IMPORTO Pagamenti	IMPORTO Da pagare	
Competenza	38.0	IMPOSTE,TASSE E TRIBUTI VARI	720,00	0,00	0,00	720,00	
	Totale Classificazione 01.01.002.0004		720,00	0,00	0,00	720,00	
Competenza	8.0	ACCANTONAMENTO AL TRATTAMENTO DI FINE RAPPORTO	12.423,16	0,00	0,00	12.423,16	
	Totale Classificazione 01.01.004.0002		12.423,16	0,00	0,00	12.423,16	
Competenza 2014	41.0 41.0	ACQUISTO LIBRI E MANOSCRITTI - CON FONDI ORDINARI	31.725,54 17.000,00 48.725,54	0,00 0,00 0,00	248,72 10.278,27 10.526,99	31.476,82 6.721,73 38.198,55	
Competenza 2013 2014	58.0 58.0 58.0	RICOSTRUZIONI, RIPRISTINI E TRASFORMAZIONE DI IMMOBILI	2.500,00 185.266,10 13.816,00 201.582,10	0,00 0,00 0,00 0,00	0,00 7.232,98 13.577,38 20.810,36	2.500,00 178.033,12 238,62 180.771,74	
	Totale Classificazione 01.02.001.0001		250.307,64	0,00	31.337,35	218.970,29	
Competenza	43.0	ACQUISTI DI IMPIANTI, ATTREZZATURE E MACCHINARI	1.987,00	0,00	0,00	1.987,00	
Competenza 2014	44.0 44.0	RIPRISTINI, TRASFORMAZIONI E MANUTENZIONE STRAORDINARIA IMPIANTI, ATTREZZATURE E MACCHINARI	4.200,00 6.948,90 11.148,90	0,00 0,00 0,00	0,00 2.530,00 2.530,00	4.200,00 4.418,90 8.618,90	
Competenza 2014	46.0 46.0	ACQUISTI DI MOBILI E MACCHINA DA UFFICIO	1.000,00 7.900,00 8.900,00	0,00 0,00 0,00	0,00 0,00 0,00	1.000,00 7.900,00 8.900,00	
	Totale Classificazione 01.02.001.0002		22.035,90	0,00	2.530,00	19.505,90	
2007	84.0	ACQUISTO TITOLI DI STATO EREDITA' TRAMONTANO	86.658,05	0,00	0,00	86.658,05	

**RESIDUI PASSIVI 2015**


(Ordinati per CLASSIFICAZIONE,CAPITOLO,ANNO RESIDUO) (Solo totali)

ANNO RESIDUO	CAPITOLO		IMPORTO	Variazioni +/-	IMPORTO Pagamenti	IMPORTO Da pagare	
2008	84.0	ACQUISTO TITOLI DI STATO EREDITA' TRAMONTANO	10.334,77	0,00	0,00	10.334,77	
			96.992,82	0,00	0,00	96.992,82	
	<i>Totali Classificazione</i>						
	01.02.001.0003		96.992,82	0,00	0,00	96.992,82	
<i>Competenza</i>	48.0	RITENUTE ERARIALI DIPENDENTI E COLLABORATORI	8.711,51	0,00	0,00	8.711,51	
<i>Competenza</i>	49.0	RITENUTE ERARIALI NOTULE PROFESSIONISTI	2.607,90	0,00	0,00	2.607,90	
<i>Competenza</i>	50.0	RITENUTE PREVIDENZIALI ED ASSISTENZIALI DIPENDENTI	2.530,63	0,00	0,00	2.530,63	
<i>Competenza</i>	51.0	RITENUTE PREVIDENZIALI E ASSISTENZIALI COLLABORATORI	525,62	0,00	0,00	525,62	
<i>Competenza</i>	53.0	QUOTE INAIL A CARICO COLLABORATORI	78,39	0,00	0,00	78,39	
	<i>Totali Classificazione</i>						
	01.04.001.0001		14.454,05	0,00	0,00	14.454,05	
<b>TOTALE GENERALE</b>			1.278.771,55	0,00	330.042,92	948.728,63	

	IMPORTO	VARIAZIONI +/-	IMPORTO Pagamenti	IMPORTO Da Pagare
<b>TOTALE ANNO RESIDUO 2007</b>	116.687,21	0,00	679,11	116.008,10
<b>TOTALE ANNO RESIDUO 2008</b>	10.334,77	0,00	0,00	10.334,77
<b>TOTALE ANNO RESIDUO 2009</b>	8.306,33	0,00	93,00	8.213,33
<b>TOTALE ANNO RESIDUO 2010</b>	24.985,03	0,00	431,30	24.553,73
<b>TOTALE ANNO RESIDUO 2011</b>	58.399,99	0,00	6.453,03	51.946,96
<b>TOTALE ANNO RESIDUO 2012</b>	180.280,68	0,00	128.090,88	52.189,80
<b>TOTALE ANNO RESIDUO 2013</b>	284.426,44	0,00	41.229,48	243.196,96
<b>TOTALE ANNO RESIDUO 2014</b>	214.921,67	0,00	152.817,40	62.104,27
<b>TOTALE COMPETENZA 2015</b>	380.429,43	0,00	248,72	380.180,71
<b>TOTALE GENERALE</b>	1.278.771,55	0,00	330.042,92	948.728,63

Firmato sull'originale

Prof. Claudio Mazzini  
 (Presidente dell'Accademia della Crusca)




**QUADRO RIASSUNTIVO  
DELLA GESTIONE DI COMPETENZA 2015**



## QUADRO RIASSUNTIVO DELLA GESTIONE DI COMPETENZA 2015

RISCOSSIONI .....	(+)	1.010.357,41
PAGAMENTI .....	(-)	968.314,11
DIFFERENZA .....		42.043,30
RESIDUI ATTIVI .....	(+)	347.836,72
RESIDUI PASSIVI .....	(-)	380.180,71
DIFFERENZA .....		-32.343,99
AVANZO (+) O DISAVANZO (-)		9.699,31
RISULTATO DI GESTIONE	<div style="border-left: 1px solid black; padding-left: 5px; margin-left: 5px;">                     - FONDI VINCOLATI                      - FONDI PER FINANZIAMENTO SPESE                      IN CONTO CAPITALE                      - FONDI DI AMMORTAMENTO                      - FONDI NON VINCOLATI                 </div>	0,00  0,00 0,00 0,00

Firmato sull'originale

Prof. Claudio Marazzini  
(Presidente dell'Accademia della Crusca)  


# **SITUAZIONE AMMINISTRATIVA DELL'ESERCIZIO 2015**

## SITUAZIONE AMMINISTRATIVA DELL'ESERCIZIO 2015


Consistenza della cassa all'inizio dell'esercizio			742.688,68
Riscossioni	in c/competenza	1.010.357,41	
	in c/residui	239.695,96	1.250.053,37
Pagamenti	in c/competenza	968.314,11	
	in c/residui	465.804,64	1.434.118,75
Consistenza della cassa alla fine dell'esercizio			<b>558.623,30</b>
Residui attivi	degli esercizi precedenti	139.149,90	
	dell'esercizio	347.836,72	486.986,62
Residuo passivi	degli esercizi precedenti	568.547,92	
	dell'esercizio	380.180,71	948.728,63
Avanzo d'amministrazione alla fine dell'esercizio			<b>96.881,29</b>

L'utilizzazione dell'avanzo di amministrazione per l'esercizio 2016 risulta così prevista:			
<b>Parte vincolata</b>			
	al Trattamento di fine rapporto		0,00
	ai Fondi per rischi ed oneri (*)		0,00
	al Fondo ripristino investimenti		0,00
	per i seguenti altri vincoli		0,00
	Totale parte vincolata		0,00
<b>Parte disponibile</b>			
	Parte di cui non si prevede l'utilizzazione nell'esercizio 2016		0,00
	Totale parte disponibile		0,00
<b>Totale Risultato di amministrazione</b>			<b>96.881,29</b>

(\*) Vds. art. 19 del regolamento

Firmato sull'originale

Prof. Claudio Marazzini  
 (Presidente dell'Accademia della Crusca)



# **CONTO ECONOMICO 2015**

CONTO ECONOMICO

Allegato 11  
(previsto dall'art.41, comma 4)

	Anno 2015		Anno 2014	
	Parziali	Totali	Parziali	Totali
A) VALORE DELLA PRODUZIONE				
1) Proventi e corrispettivi per la produzione della prestazioni di servizi *	1.303.983,13		1.494.832,03	
2) Variazione delle rimanenze dei prodotti in corso di lavorazione, semilavorati e finiti				
3) Variazione dei lavori in corso su ordinazione				
4) Incrementi di immobilizzazioni per lavori interni				
5) Altri ricavi e proventi, con separata indicazioni dei contributi di competenza dell esercizio	38.415,79		45.162,90	
<b>Totale valore della produzione (A)</b>		<b>1.342.398,92</b>		<b>1.539.994,93</b>
B) COSTI DELLA PRODUZIONE				
6) per materie prime, sussidiarie, consumo e merci.	13.988,64		15.906,09	
7) Per servizi **	1.047.403,85		1.134.431,25	
8) per godimento beni di terzi **				
9) Per il personale				
a) salari e stipendi	217.434,14		206.992,32	
b) oneri sociali				
c) trattamento di fine rapporto	12.423,16		13.059,79	
d) trattamento di quiescenza e simili				
e) altri costi	2.937,01			
10) Ammortamenti e svalutazioni				
a) Ammortamento delle immobilizzazioni immateriali	9.984,92		18.212,92	
b) Ammortamento delle immobilizzazioni materiali	18.317,41		26.078,28	
c) Altre svalutazioni delle immobilizzazioni				
d) Svalutazione dei crediti compresi nell attivo circolante e delle disponibilità liquide				
11) Variazione delle rimanenze delle materie prime, sussidiarie, di consumo e merci				
12) Accantonamento per rischi				
13) Accantonamenti ai fondi per oneri				
14) Oneri diversi di gestione	8.757,77		34.032,76	
<b>Totale Costi (B)</b>		<b>1.331.246,90</b>		<b>1.448.713,41</b>
<b>DIFFERENZA TRA VALORE E COSTI DELLA PRODUZIONE (A - B)</b>		<b>11.152,02</b>		<b>91.281,52</b>

CONTO ECONOMICO

Allegato 11  
(previsto dall'art.41, comma 4)

	Anno 2015		Anno 2014	
	Parziali	Totali	Parziali	Totali
C) PROVENTI E ONERI FINANZIARI				
15) Proventi da partecipazioni				
16) Altri proventi finanziari				
a) di crediti iscritti nelle immobilizzazioni				
b) di titoli iscritti nelle immobilizzazioni che non costituiscono partecipazioni				
c) di titoli iscritti nell'attivo circolante che non costituiscono partecipazioni				
d) proventi diversi dai precedenti	734,62		4.256,01	
17) Interessi e altri oneri finanziari	391,42		509,64	
17-bis) Utili e perdite sui cambi				
<b>Totale proventi ed oneri finanziari (15+16-17)</b>		<b>343,20</b>		<b>3.746,37</b>
D) RETTIFICHE DI VALORE DI ATTIVITA' FINANZIARIE				
18) Rivalutazioni :				
a) di partecipazioni				
b) di immobilizzazioni finanziarie				
c) di titoli iscritti nell'attivo circolante				
19) Svalutazioni				
a) di partecipazioni				
b) di immobilizzazioni finanziarie				
c) di titoli iscritti nell'attivo circolante				
<b>Totale rettifiche di valore (18-19)</b>				
E) PROVENTI E ONERI STRAORDINARI				
20) Proventi, con separata indicazione delle plusvalenze da alienazioni i cui ricavi non sono iscrivibili al n.5)				
21) Oneri straordinari, con separata indicazione delle minusvalenze da alienazioni i cui effetti contabili non sono iscrivibili al n.14)	510,51		3.755,41	
22) Sopravvenienze attive ed insussistenze del passivo derivanti dalle gestione dei residui	255,96		38,90	
23) Sopravvenienze passive ed insussistenze dell'attivo derivanti dalla gestione dei residui				
<b>Totale delle partire straordinarie (20-21+22-23)</b>		<b>-254,55</b>		<b>-3.716,51</b>
Risultato prima delle imposte (A-B+C+D+E)		11.240,67		91.311,38
Imposte dell'esercizio				
<b>Avanzo/Disavanzo/Pareggio economico</b>		<b>11.240,67</b>		<b>91.311,38</b>

\* Entrate correnti depurate dei proventi finanziari: lett. c) e dei proventi straordinari (di natura finanziaria): lett. d)

\*\* Uscite correnti depurate degli oneri finanziari: lett. c) e degli oneri straordinari (di natura finanziaria): lett. d)

Prof. Claudio Mazzanti  
(Presidente dell'Assemblea della Cassa)



Firmato sull'originale

# **STATO PATRIMONIALE 2015**

## STATO PATRIMONIALE

Allegato 13  
(previsto dall'art.42, comma 1)

ATTIVITA'	ANNO		PASSIVITA'	ANNO	
	2015	2014		2015	2014
<b>A) CREDITI VERSO LO STATO ED ALTRI ENTI PUBBLICI PER LA PARTECIPAZIONE AL PATRIMONIO INIZIALE</b>			<b>A) PATRIMONIO NETTO</b>		
<b>B) IMMOBILIZZAZIONI</b>			I. Fondo di dotazione	54.867.162,26	54.867.162,26
I. Immobilizzazioni immateriali			II. Riserve obbligatorie e derivanti da leggi		
1) Costi di impianto e di ampliamento			III. Riserve di rivalutazione		
2) Costi di ricerca, di sviluppo e di pubblicita'			IV. Contributi a fondo perduto		
3) Diritti di brevetto industriale e diritti di utilizzazione delle opere di ingegno			V. Contributi per ripiano disavanzi		
4) Concessioni, licenze, marchi e diritti simili			VI. Riserve statutarie		
5) Avviamento			VII. Altre riserve distintamente indicate		
6) Immobilizzazioni in corso e acconti			VIII. Avanzi (disavanzi) economici portati a nuovo	943.209,84	851.898,46
7) Manutenzioni straordinarie e migliorie su beni di terzi	110.526,19	119.736,71	IX. Avanzo (disavanzo) economico di esercizio	11.240,67	91.311,38
8) Altre		774,40			
<b>Totale</b>	<b>110.526,19</b>	<b>120.511,11</b>	<b>Totale patrimonio netto (A)</b>	<b>55.821.612,77</b>	<b>55.810.372,10</b>
II. Immobilizzazioni materiali			<b>B) CONTRIBUTI IN CONTO CAPITALE</b>		
1) Terreni e fabbricati			1) per contributi a destinazione vincolata		
2) Impianti e macchinari	23.942,46	38.946,71	2) per contributi indistinti per la gestione		
3) Attrezzature industriali e commerciali			3) per contributi in natura		
4) Automezzi e motomezzi			<b>Totale contributi in conto capitale (B)</b>		
5) Immobilizzazioni in corso e acconti					
6) Diritti reali di godimento	55.406.963,13	55.376.008,54			
7) Altri beni					
<b>Totale</b>	<b>55.430.905,59</b>	<b>55.414.955,25</b>			
III. Immobilizzazioni finanziarie, con separata indicazione, per ciascuna voce dei crediti, degli importi esigibili entro l'esercizio successivo					
1) Partecipazione in:					
a) imprese controllate					
b) imprese collegate					
c) imprese controllanti					
d) altre imprese					
e) altri enti					
2) Crediti					
a) verso imprese controllate					
b) verso imprese collegate					
c) verso lo Stato e altri soggetti pubblici					
d) verso altri					
3) Altri titoli					
4) Crediti finanziari diversi					
<b>Totale</b>					
<b>Totale immobilizzazioni (B)</b>	<b>55.541.431,78</b>	<b>55.535.466,36</b>			



STATO PATRIMONIALE

Allegato 13  
(previsto dall'art.42, comma 1)

ATTIVITA'	ANNO		PASSIVITA'	ANNO	
	2015	2014		2015	2014
<b>C) ATTIVO CIRCOLANTE</b>			<b>C) FONDI PER RISCHI ED ONERI</b>		
I. Rimanenze			1) per trattamento di quiescenza e obblighi simili		
1) materie prime, sussidiarie e di consumo			2) per imposte		
2) prodotti in corso di lavorazione e semilavorati			3) per altri rischi ed oneri futuri	96.992,82	96.992,82
3) lavori in corso			4) per ripristino investimenti		
4) prodotti finiti e merci			<b>Totale fondi rischi ed oneri futuri (C)</b>	<b>96.992,82</b>	<b>96.992,82</b>
5) acconti					
<b>Totale</b>			<b>D) TRATTAMENTO DI FINE RAPPORTO DI LAVORO SUBORDINATO</b>	<b>190.722,81</b>	<b>178.299,65</b>
II. Residui attivi, con separata indicazione, per ciascuna voce, degli importi esigibili oltre l'esercizio successivo			<b>E) RESIDUI PASSIVI, con separata indicazione, per ciascuna voce, degli importi esigibili oltre l'esercizio successivo</b>		
1) Crediti verso utenti, clienti ecc.	15.529,75	15.030,10	1) Obbligazioni		
2) Crediti verso iscritti, soci e terzi			2) verso le banche		
3) Crediti verso imprese controllate e collegate			3) verso altri finanziatori		
4) Crediti verso lo Stato ed altri soggetti pubblici	304.379,58	300.571,33	4) acconti		
4-bis) Crediti tributari	3.342,06	1.529,30	5) debiti verso fornitori	187.633,05	124.390,40
4-ter) Imposte anticipate			6) rappresentati da titolo di credito		
5) Crediti verso gli altri	165.358,97	60.340,69	7) verso imprese controllata, collegate e controllanti		
<b>Totale</b>	<b>488.610,36</b>	<b>377.471,42</b>	8) debiti tributari	11.319,41	10.612,08
III. Attivita' finanziarie che non costituiscono immobilizzazioni			9) debiti verso istituti di previdenza e sicurezza sociale	10.244,01	10.225,74
1) Partecipazioni in imprese controllate			10) debiti verso iscritti, soci e terzi per prestazioni dovute		
2) Partecipazioni in imprese collegate			11) debiti verso lo Stato ed altri soggetti pubblici		
3) Altre partecipazioni			12) debiti diversi	452.605,26	593.805,63
4) Atri titoli			<b>Totale</b>	<b>661.801,73</b>	<b>739.033,85</b>
<b>Totale</b>			<b>Totale debiti (E)</b>	<b>661.801,73</b>	<b>739.033,85</b>
IV. Disponibilita'			<b>F) RATEI E RISCONTI</b>		
1) depositi bancari e postali	739.084,67	909.644,86	1) Ratei passivi		
2) assegni			2) Risconti passivi		90.497,43
3) denaro e valori in cassa			3) Aggio su prestiti		
<b>Totale</b>	<b>739.084,67</b>	<b>909.644,86</b>	4) Riserve tecniche		
<b>Totale attivo circolante (C)</b>	<b>1.227.695,03</b>	<b>1.287.116,28</b>	<b>Totale ratei e risconti (F)</b>		<b>90.497,43</b>
<b>D) RATEI E RISCONTI</b>			<b>Totale passivo e netto</b>	<b>56.771.130,13</b>	<b>56.915.195,85</b>
1) Ratei attivi		1.185,42			
2) Risconti attivi	2.003,32	91.427,79			
<b>Totale ratei e risconti (D)</b>	<b>2.003,32</b>	<b>92.613,21</b>			
<b>Totale attivo</b>	<b>56.771.130,13</b>	<b>56.915.195,85</b>			

Prof. Claudia Mazzanti  
Presidente dell'Accademia della Crusca

Firmato sull'originale


# **QUADRO DI RICLASSIFICAZIONE DEI RISULTATI ECONOMICI**


**QUADRO DI RICLASSIFICAZIONE DEI RISULTATI ECONOMICI**

	ANNO N	ANNO N-1	+ o -
	2015	2014	
<b>A. RICAVI</b>	<b>1.342.398,92</b>	<b>1.539.994,93</b>	<b>-197.596,01</b>
Variazione delle rimanenze di prodotti in corso di lavorazione, semilavorati e finiti lavorazioni in corso su ordinazione	0,00	0,00	0,00
<b>B. VALORE DELLA PRODUZIONE "TIPICA"</b>	<b>1.342.398,92</b>	<b>1.539.994,93</b>	
Consumi di materie prime e servizi esterni	-1.070.150,26	-1.184.370,10	114.219,84
<b>C. VALORE AGGIUNTO</b>	<b>272.248,66</b>	<b>355.624,83</b>	
Costo del lavoro	-232.794,31	-220.052,11	-12.742,20
<b>D. MARGINE OPERATIVO LORDO</b>	<b>39.454,35</b>	<b>135.572,72</b>	
Ammortamenti	-28.302,33	-44.291,20	15.988,87
Stanziameti a fondi rischi ed oneri	0,00	0,00	0,00
Saldo proventi ed oneri diversi	0,00	0,00	0,00
<b>E. RISULTATO OPERATIVO</b>	<b>11.152,02</b>	<b>91.281,52</b>	
Proventi ed oneri finanziari	343,20	3.746,37	-3.403,17
Rettifiche di valore di attività finanziarie	0,00	0,00	0,00
<b>F. RISULTATO PRIMA DEI COMPONENTI STRAORDINARI E DELLE IMPOSTE</b>	<b>11.495,22</b>	<b>95.027,89</b>	
Proventi ed oneri straordinari	-254,55	-3.716,51	3.461,96
<b>G. RISULTATO PRIMA DELLE IMPOSTE</b>	<b>11.240,67</b>	<b>91.311,38</b>	
Imposte di esercizio	0,00	0,00	0,00
<b>H. AVANZO/PAREGGIO/DISAVANZO ECONOMICO DEL PERIODO</b>	<b>11.240,67</b>	<b>91.311,38</b>	

Firmato sull'originale

Prof. Claudio Marazzini  
(Presidente dell'Accademia della Crusca)





# ACCADEMIA DELLA CRUSCA

IL PIÙ BEL FIOR NE COGLIE

## ACCADEMIA DELLA CRUSCA

### Nota integrativa al bilancio al 31/12/2015

#### **Premessa**

Il presente bilancio sottoposto al Vostro esame e alla Vostra approvazione è redatto nel rispetto dei requisiti dettati dall'art. 2435 bis, comma 1 del Codice Civile e conformemente a quanto stabilito dall'art. 48 del DPR. N. 97 del 27.03.2003. Il bilancio presenta un avanzo di amministrazione di Euro 9.699,31 e un avanzo economico d'esercizio di Euro 11.240,67.

#### **Attività svolte e fatti di rilievo verificatisi nel corso dell'esercizio**

Nel corso del 2015 l'Accademia ha proseguito l'ordinaria attività istituzionale, ha realizzato specifici progetti e dato alle stampe diverse pubblicazioni, di cui si dà descrizione analitica nell'allegata Relazione amministrativa.

Nel corso del 2015 e nei primi mesi del 2016 l'Accademia ha svolto i consueti compiti istituzionali: manutenzione e valorizzazione della propria sede, con apertura al pubblico, visite guidate e organizzazione di Mostre, tutela e valorizzazione del proprio patrimonio e archivistico; ricerche nell'ambito della Linguistica italiana, formazione di nuovi ricercatori nell'ambito della Linguistica italiana, attraverso il finanziamento di assegni di ricerca e altre forme di collaborazione per la realizzazione di progetti; ha proseguito le attività e i rapporti con la Scuola, ha proseguito e attivato i rapporti con altre istituzioni italiane e straniere. Oltre all'attività sopra descritta l'Accademia ha sviluppato un'intensa attività convegnistica e seminariale sia nella propria sede sia al di fuori di essa, anche in collaborazione con altre istituzioni, ha promosso incontri a carattere più divulgativo, ha conferito premi destinati a studenti.

Il dialogo con il pubblico degli "amatori" della lingua italiana che appare in costante crescita si è realizzato sia attraverso il servizio di consulenza nel sito web dell'Accademia ([www.accademiadellacrusca.it](http://www.accademiadellacrusca.it)), sia attraverso la "Crusca per voi". Il sito è costantemente aggiornato su tutte le attività accademiche e delle istituzioni che con essa collaborano. Occorre segnalare che la Crusca è presente nei social-network più seguiti: il profilo istituzionale di Facebook conta oggi circa 250.000 contatti; il profilo Twitter oggi è seguito da circa 44.000 affezionati. Nel corso del 2015 il sito dell'Accademia ha avuto 2.017.639 sessioni (con 1.653.758 utenti) con 3.321.869 pagine visitate.

Nel corso del 2015 è proseguita l'attività di pubblicazioni e la relativa vendita di libri, anche on line.

### **Criteri di formazione**

Il presente rendiconto generale è stato redatto ai sensi degli articoli 38 e seguenti del D.P.R. 27 febbraio 2003, n. 97 (Regolamento concernente l'amministrazione e la contabilità degli enti pubblici di cui alla legge 20 marzo 1975, n. 70. - *GU n.103 del 6/5/2003 - Suppl. Ordinario n. 71*) ed è composto dai seguenti documenti:

1. Conto di Bilancio:
  - a. Rendiconto finanziario decisionale (All. 9),
  - b. Rendiconto finanziario gestionale (All. 10),
  - c. Residui attivi,
  - d. Residui passivi,
  - e. Quadro riassuntivo della gestione di competenza;
2. Situazione amministrativa dell'esercizio (All. 15),
3. Conto economico (All. 11),
4. Stato Patrimoniale (All. 13),
5. Quadro di riclassificazione dei risultati economici (All. 12),
6. Nota integrativa,
7. Relazione del collegio dei revisori dei conti,
8. Relazione amministrativa sulla gestione.

Il bilancio al 31.12.2015 è il risultato delle operazioni di gestione relative all'anno 2015.

Per il 2015 l'Accademia, al fine di consentire la rilevazione unitaria dei fatti gestionali sia sotto il profilo finanziario, che sotto il profilo economico-patrimoniale, ha utilizzato un sistema contabile integrato nel quale la dimensione finanziaria dei fatti gestionali misurabili in termini economici è costituita dalle rilevazioni della contabilità finanziaria.

### **Criteri di valutazione**

Il **conto del bilancio** evidenzia i risultati della gestione rendendo possibile il confronto diretto con le previsioni di entrata e di uscita fatte l'anno precedente; rileva la gestione finanziaria autorizzativa dell'ente evidenziando accertamenti e impegni e assicurando gli equilibri finanziari tra entrate e uscite. Nel conto del bilancio per ciascuna entrata e uscita sono rilevati:

- la classificazione delle voci;
- la descrizione;
- gli stanziamenti definitivi risultanti dalla chiusura dell'esercizio;
- i residui, distinguendo tra quelli di nuova costituzione e quelli provenienti dagli anni precedenti;
- gli impegni e gli accertamenti;
- i pagamenti e le riscossioni;

- le eventuali economie/diseconomie distinte tra quelle derivanti dalla gestione di competenza e quelle derivanti dalla gestione del conto residui.

Nel conto di bilancio sono indicati i residui attivi per l'importo pari a tutte le somme accertate e non riscosse nel corso dell'esercizio. I residui attivi, anche riferiti agli anni precedenti, sono conservati nel conto dei residui fino all'atto della riscossione delle somme relative o fino a quando non si dichiara l'inesigibilità, insussistenza o prescrizione di dette somme.

Nel conto di bilancio sono indicati altresì i residui passivi per l'importo pari alle spese impegnate e non pagate entro la fine dell'esercizio. I residui passivi, anche riferiti agli anni precedenti, sono conservati nel conto dei residui fino all'avvenuto pagamento o fino a che non se ne dimostri l'insussistenza o prescrizione.

La valutazione delle voci dello **Stato Patrimoniale** e del **Conto Economico** al 31.12.2015 è stata fatta ispirandosi a criteri generali di prudenza e competenza nella prospettiva della continuazione dell'attività.

L'applicazione del principio di prudenza ha comportato la valutazione individuale degli elementi componenti le singole poste o voci delle attività o passività.

In ottemperanza al principio di competenza, l'effetto delle operazioni e degli altri eventi è stato rilevato contabilmente e attribuito all'esercizio al quale tali operazioni ed eventi si riferiscono, e non a quello in cui si concretizzano i relativi movimenti di numerario, quali incassi e pagamenti.

La continuità di applicazione dei criteri di valutazione nel tempo rappresenta elemento necessario ai fini della comparabilità dei bilanci dell'ente nei vari esercizi. La valutazione delle singole poste di bilancio tiene conto della funzione economica degli elementi dell'attivo e del passivo considerati.

L'Accademia ha eseguito l'aggiornamento dell'inventario dei beni mobili di sua proprietà al 31.12.2015 ai sensi dell'art. 17 del D.P.R. 4 settembre 2002, n. 254 e delle istruzioni impartite dal Ministero dell'Economia e delle Finanze, Dipartimento della Ragioneria Generale dello Stato, con la Circolare 9 settembre 2015, n. 26/RGS. Il 15 aprile 2016 sono terminate le attività di ricognizione dei beni presenti, mentre al momento dell'approvazione del bilancio non è stato possibile eseguire una nuova valutazione delle altre immobilizzazioni risultanti in bilancio, né l'allineamento dei valori di bilancio a quelli risultanti dalle operazioni di aggiornamento, per carenza di personale amministrativo da poter impiegare in tale attività. Pertanto non è stato possibile compilare il Quadro di raccordo tra le operazioni di rinnovo inventariale e le scritture contabili (All. n. 6 del Modello PV/riepletivo) da allegare al verbale della Commissione per il rinnovo dell'inventario dei beni mobili.

Non si sono verificati casi eccezionali che abbiano reso necessario il ricorso a deroghe di cui all'art. 2423, comma 4, del Codice Civile.

## **Immobilizzazioni**

### ***Immobilizzazioni Immateriali***

Sono iscritte al costo storico di acquisizione ed esposte al netto degli ammortamenti effettuati e imputati direttamente alle singole voci.

I diritti di utilizzazione delle opere dell'ingegno (software) sono ammortizzati in un periodo di tre esercizi.

Le migliorie su beni di terzi sono ammortizzate con aliquote dipendenti dalla durata residua del contratto di concessione gratuita del bene demaniale.

### ***Immobilizzazioni Materiali***

Le immobilizzazioni materiali rappresentate da “impianti, attrezzature e macchinari” sono riportate nello stato patrimoniale al valore di acquisto comprensivo degli oneri accessori di diretta imputazione e sono state ammortizzate tenuto conto della durata residua dei beni.

Per quanto concerne la voce “altri beni” non viene effettuato alcun ammortamento in quanto trattasi di beni storici e artistici, materiale bibliografico, mobili d'antiquariato e beni archivistici i cui criteri di valutazione ed i relativi valori sono indicati dalla Sovrintendenza ai beni culturali e dal Ministero dei Beni e delle Attività culturali, salvo per gli acquisti recenti per i quali si è utilizzato il criterio del costo di acquisto.

## **Crediti**

I crediti sono esposti al presumibile valore di realizzo, che in concreto coincide con il loro valore nominale, non essendo attese perdite.

## **Ratei e risconti**

Sono stati determinati secondo il criterio dell'effettiva competenza temporale dell'esercizio.

Per i ratei e risconti di durata pluriennale sono state verificate le condizioni che ne avevano determinato l'iscrizione originaria, adottando, ove necessario, le opportune variazioni.

## **Fondo TFR**

Rappresenta l'effettivo debito maturato verso i dipendenti in conformità di legge e dei contratti di lavoro vigenti, considerando ogni forma di remunerazione avente carattere continuativo.

Il fondo corrisponde al totale delle singole indennità maturate a favore dei dipendenti alla data di chiusura del bilancio, al netto degli acconti erogati, ed è pari a quanto si sarebbe dovuto corrispondere ai dipendenti nell'ipotesi di cessazione del rapporto di lavoro in tale data.

Il relativo ammontare è depositato su libretto nominativo intestato all'Accademia presso la Cassa di Risparmio di Firenze.

## **Proventi**

I proventi sono rappresentati da vendite di libri e sono riconosciuti al momento del trasferimento della proprietà, che normalmente si identifica con la consegna o la spedizione dei beni.

### **Analisi delle voci del conto del Bilancio**

Nel bilancio di previsione dell'esercizio 2015 inizialmente si ipotizzavano:

Entrate effettive	€	1.084.000,00
Entrate per partite di giro	€	<u>119.000,00</u>
Totale	€	<u>1.203.000,00</u>

Uscite effettive	€	1.084.000,00
Uscite per partite di giro	€	<u>119.000,00</u>
Totale	€	<u>1.203.000,00</u>

con un presunto bilancio in pareggio.

Dal consuntivo dell'esercizio in esame si rilevano i seguenti dati:

#### **PER LE ENTRATE:**

- nella gestione di competenza:

previsioni definitive € 1.376.289,55, entrate accertate € 1.358.194,13 (di cui rimosse € 1.010.357,41 e € 347.836,72 rimaste da riscuotere, che costituiscono i residui attivi dell'esercizio).

- nella gestione di cassa:

entrate per riscossioni di complessive € 1.250.053,37 (di cui € 1.010.357,41 per incassi in competenza come sopra indicato e € 239.695,96 per incasso residui attivi delle gestioni precedenti).

#### **PER LE USCITE:**

- nella gestione di competenza:

previsioni definitive € 1.376.289,55, uscite impegnate € 1.348.494,82 (di cui pagate € 968.314,11 e € 380.180,71 rimaste da pagare, che costituiscono i residui passivi dell'esercizio).

- nella gestione di cassa:

uscite per complessivi € 1.434.118,75 (di cui € 968.314,11 pagate in competenza come sopra indicato e € 465.804,64 per pagamenti di residui passivi delle gestioni precedenti).

Le previsioni definitive di entrata e di uscita per complessivi € 1.376.289,55 tengono conto delle variazioni di bilancio già approvate dal Consiglio Direttivo durante l'anno 2015, che hanno avuto parere favorevole del Collegio dei Revisori e pertanto si considerano definitivamente approvate con l'approvazione del presente Bilancio.

La gestione di competenza per l'esercizio 2015, chiude con un avanzo di € 9.699,31 come sinteticamente evidenziato nel seguente quadro:



RISCOSSIONI	1.010.357,41
PAGAMENTI	968.314,11
DIFFERENZA	42.043,30
RESIDUI ATTIVI	347.836,72
RESIDUI PASSIVI	380.180,71
DIFFERENZA	-32.343,99
<b>AVANZO</b>	<b>9.699,31</b>

Il Presidente propone di destinare l'avanzo di amministrazione di Euro 9.699,31 ai Fondi non vincolati.

La situazione amministrativa chiude, nell'esercizio 2015, con un avanzo di € 96.881,29 come evidenziato nel seguente quadro:

<b><u>SITUAZIONE AMMINISTRATIVA DELL'ESERCIZIO 2015</u></b>			
Consistenza della cassa all'inizio dell'esercizio 2015			742.688,68
<b>RISCOSSO</b>	COMPETENZA	1.010.357,41	
	RESIDUI	239.695,96	1.250.053,37
<b>PAGATO</b>	COMPETENZA	968.314,11	
	RESIDUI	465.804,64	1.434.118,75
<b>CASSA AL 31/12/2015</b>			<b>558.623,30</b>
RESIDUI ATTIVI	ANNI PRECEDENTI	139.149,90	
	COMPETENZA 2015	347.836,72	486.986,62
RESIDUI PASSIVI	ANNI PRECEDENTI	568.547,92	
	COMPETENZA 2015	380.180,71	948.728,63
<b>AVANZO D'AMMINISTRAZIONE ALLA FINE DELL'ESERCIZIO 2015</b>			<b>96.881,29</b>

Il Presidente propone di destinare il totale degli avanzi di gestione, pari a Euro 96.881,29 alla parte disponibile.

Il Conto residui ha subito le seguenti variazioni:

**RESIDUI ATTIVI:**

- Al 1° gennaio 2015 € 378.845,86
- Al 31 dicembre 2015 € 486.986,62

Con un aumento di € 108.140,76

**RESIDUI PASSIVI:**

▪ All' 1 gennaio 2015	€ 1.034.352,56
▪ Al 31 dicembre 2015	€ <u>948.728,63</u>

Con un decremento di € 86.623,93

I seguenti prospetti evidenziano la composizione dei residui attivi e passivi provenienti dagli anni precedenti e di competenza dell'esercizio 2015.

**RESIDUI ATTIVI**

ANNO	IMPORTO	IMPORTO RISCOSSIONI 2015	RESIDUI al 31.12.2015
2011	30.116,00	00	30.116,00
2012	20.715,33	00	20.715,33
2013	35.001,75	00	35.001,75
2014	68.722,57	15.405,75	53.316,82
TOTALE AL 31.12. 2014	154.555,65	15.405,75	139.149,90
Competenza 2015	1.358.194,13	1.010.357,41	347.836,72
<b>TOTALE GENERALE</b>	<b>1.512.749,78</b>	<b>1.025.763,16</b>	<b>486.986,62</b>

**RESIDUI PASSIVI**

ANNO	IMPORTO	IMPORTO PAGAMENTI DEL 2015	RESIDUI al 31.12.2015
2007	116.687,21	679,11	116.008,10
2008	10.334,77	0,00	10.334,77
2009	8306,33	93,00	8.213,33
2010	24.985,03	431,30	24.553,73
2011	58.399,99	6.453,033	51.946,96
2012	180.280,68	128.090,88	52.189,80
2013	284.426,44	41.229,48	243.196,96
TOTALE AL 31.12. 2014	898.342,12	329.794,20	568.547,92
Competenza 2015	1.348.494,82	968.314,11	380.180,71
<b>TOTALE GENERALE</b>	<b>2.246.836,94</b>	<b>1.298.108,31</b>	<b>948.728,63</b>

La seguente tabella riassume le voci del rendiconto dei totali accertati, confrontate con quelle dell'anno precedente:

ENTRATE	TOTALE ACCERTATO 2014	TOTALE ACCERTATO 2015	Variazioni
<i>Per il Titolo II-Entrate derivanti da trasferimenti correnti:</i>			
Dallo Stato	805.154,51	843.247,10	38.092,59
Dalla Regione	106.396,50	0,00	-106.396,50
Dal Comune e Provincia	14.998,00	15.000,00	2,00
Da Enti del settore pubblico	117.463,50	219.378,55	101.915,05
<i>Per il Titolo III- Altre Entrate:</i>			
Da enti, istituzioni e privati	88.705,00	134.398,00	45.693,00
Proventi derivanti dalla prestazione di servizi e dalla vendita di beni (pubblicazioni)	46.204,55	37635,84	- 8.568,71
Interessi attivi	5.481,68	289,22	-5.192,46
Recuperi e rimborsi diversi	11.515,50	2.922,32	-8.593,18
<i>Per il titolo IV-Partite di giro</i>			
Entrate aventi natura di partite di giro	95.165,78	105.323,10	10.157,32
<b>TOTALE GENERALE</b>	<b>1.291.085,02</b>	<b>1.358.194,13</b>	<b>67.109,11</b>

Il prospetto sopra esposto evidenzia un aumento delle entrate da parte dello Stato e da parte di enti e istituzioni private. Risultano invece azzerate le entrate da parte della Regione e diminuite quelle erogate da altri enti pubblici. Risultano diminuite le entrate per la vendita di pubblicazioni.

La seguente tabella riassume le voci del rendiconto del totale delle uscite impegnate, confrontate con quelle dell'anno precedente:

USCITE	Totale impegnato 2014	Totale impegnato 2015	Variazioni
<i>Per il Titolo I- Uscite correnti:</i>			
Spese per gli organi dell'Ente	14.306,70	18.371,95	4.065,25
Oneri per il personale in attività di servizio	219.689,45	232.797,59	13.108,14
Spese per l'acquisto di beni di consumo e di servizi	291.435,13	281.015,65	- 10.419,48
Spese per prestazioni istituzionali	325.886,80	612.527,26	286.640,46
Trasferimenti passivi quote associative e cofinanziamenti	172.461,03	3.404,53	- 169.056,50
Oneri finanziari (spese e commissioni bancarie e postali)	490,93	391,42	- 99,51
Oneri tributari	24.175,08	41.176,71	17.001,63

<b>USCITE continua</b>	<b>Totale impegnato 2014</b>	<b>Totale impegnato 2015</b>	<b>Variazioni</b>
Spese non classificabili in altre voci	4.912,11	150,00	- 4.762,11
<i>Per il Titolo II- Uscite in conto capitale:</i>			
Acquisizione di beni di uso durevole ed opere immobiliari	82.742,35	42.068,45	- 40.673,90
Acquisizioni di immobilizzazioni tecniche	41.443,89	11.268,16	- 30.175,73
<i>Per il Titolo IV- Partite di Giro</i>			
Uscite aventi natura di partite di giro	95.165,78	105.323,10	10.157,32
<b>TOTALE GENERALE</b>	<b>1.272.709,25</b>	<b>1.348.494,82</b>	<b>75.785,57</b>

Qui di seguito si riportano le tabelle con le entrate incassate e le uscite pagate nel 2015, su residui e per competenza, raffrontate con i relativi importi dell'anno precedente.

<b>ENTRATE</b>	<b>Incassi su competenza 2014</b>	<b>Incassi su residui 2014</b>	<b>Totale incassato 2014</b>	<b>Incassi su competenza 2015</b>	<b>Incassi su residui 2015</b>	<b>TOTALE INCASSATO 2015</b>	<b>Differenze sui totali</b>
- Dallo Stato	795.940,76	12.234,00	808.174,76	802.247,10	9.207,75	811.454,85	3.280,09
- Dalla Regione	6.396,50	562.000,00	568.396,50	0,00	100.000,00	100.000,00	- 468.396,50
- Dal Comune e Provincia	14.998,00	0,00	14.998,00	15.000,00	0,00	15.000,00	2,00
- Da Enti del settore pubblico	10.000,00	116.564,00	126.564,00	27.878,55	119.484,00	147.362,55	20.798,55
<i>Per il Titolo III- Altre Entrate:</i>							
- Da enti, istituzioni e privati	48.705,00	62.700,00	111.405,00	34.398,00	0,00	34.398,00	- 77.007,00
Proventi derivanti dalla prestazione di servizi e dalla vendita di beni (pubblicazioni)	30.133,26	11.190,82	41.324,08	22.588,08	9.578,79	32.166,87	- 9.157,21
- Interessi attivi	2.577,94	346,79	2.924,73	285,28	1.185,42	1.470,70	- 1.454,03
- Recupero e rimborsi diversi	7.675,50	99,20	7.774,70	2.637,30	240,00	2.877,30	- 4.897,40
<i>Per il titolo IV-Partite di giro</i>							
Entrate aventi natura di partite di giro	95.165,78	0,00	95.165,78	105.323,10	0,00	105.323,10	10.157,32
<b>TOTALE GENERALE</b>	<b>1.011.592,74</b>	<b>765.134,81</b>	<b>1.776.727,55</b>	<b>1.010.357,41</b>	<b>239.695,96</b>	<b>1.250.053,37</b>	<b>- 526.674,18</b>

USCITE	Pagamenti in competenza 2014	Pagamenti su residui 2014	TOTALE PAGATO 2014	Pagamenti in competenza 2015	Pagamenti su residui 2015	TOTALE PAGATO 2015	Variazioni
<i>Per il Titolo I- Uscite correnti:</i>							
Spese per gli organi dell'Ente	13.241,10	76,50	13.317,60	18.281,95	893,60	19.175,55	5.857,95
Oneri per il personale in attività di servizio	197.398,33	5.696,46	203.094,79	210.324,77	9.231,33	219.556,10	16.461,31
Spese per l'acquisto di beni di consumo	238.560,01	41.077,15	279.637,16	206.516,82	41.941,56	248.458,38	- 31.178,78
Spese per prestazioni istituzionali	144.810,07	557.428,61	702.238,68	385.910,34	332.738,68	718.649,02	16.410,34
Trasferimenti passivi - quote associative e cofinanziamenti	170.961,03	5.500,00	176.461,03	3.304,53	1.500,00	4.804,53	- 171.656,50
Oneri finanziari (spese e commissioni bancarie e postali)	94,79	12,56	107,35	327,15	396,14	723,29	615,94
Oneri tributari	24.175,08	6.695,00	30.870,08	40.456,71	0,00	40.456,71	9.586,63
Spese non classificabili in altre voci	4.281,37	0,00	4.281,37	150,00	630,74	780,74	- 3.500,63
Accantonamento quota TFR	0,00	13.795,06	13.795,06	0,00	13.059,79	13.059,79	- 735,27
<i>Per il Titolo II- Uscite in conto capitale:</i>							
Acquisizione di beni di uso durevole ed opere immobiliari	37.415,03	59.146,51	96.561,54	8.091,63	45.599,95	53.691,58	-42.869,96
Acquisizioni di immobilizzazioni tecniche	23.087,09	2.177,30	25.264,39	4.081,16	6.037,90	10.119,06	- 15.145,33
<i>Per il Titolo IV- Partite di Giro</i>							
Uscite aventi natura di partite di giro	81.390,83	14.451,63	95.842,46	90.869,05	13.774,95	104.644,00	8.801,54
<b>TOTALE GENERALE</b>	<b>935.414,73</b>	<b>706.056,78</b>	<b>1.641.471,51</b>	<b>968.314,11</b>	<b>465.804,64</b>	<b>1.434.118,75</b>	<b>- 207.352,76</b>

### **Analisi delle voci dello Stato Patrimoniale**

Lo Stato Patrimoniale è redatto ai sensi dell' Allegato 13, previsto dall'art.42, comma 1, del D.P.R. 27 febbraio 2003, n. 97 (Regolamento concernente l'amministrazione e la contabilità degli enti pubblici di cui alla legge 20 marzo 1975, n. 70. - *GU n.103 del 6/5/2003 - Suppl. Ordinario n. 71*) ed accoglie le voci delle attività, delle passività e del Patrimonio netto.

Si precisa che il sistema contabile ispirato alla continuità dei criteri di valutazione, permette il confronto rispetto all'anno precedente, ed infatti i valori di bilancio al 31.12.2015, sono confrontati con i relativi valori al 31.12.2014.

## ATTIVITA'

### B) Immobilizzazioni

Le immobilizzazioni ammontano a euro 55.430.905,59 e sono costituite da immobilizzazioni immateriali e materiali, aumentate di euro 15.950,34 rispetto all'anno precedente.

#### I. Immobilizzazioni immateriali

Le immobilizzazioni immateriali sono iscritte per euro 110.526,19 e sono costituite da Manutenzioni straordinarie e migliorie su beni di terzi e Altre; risultano diminuite di euro 9.984,92 rispetto all'anno precedente.

Più precisamente si tratta rispettivamente di Manutenzioni straordinarie, ammortizzate direttamente in base alla durata residua (13 anni) del contratto di concessione d'uso di beni demaniali per un totale netto di Euro 110.526,19.

Lo schema seguente riporta il dettaglio dei valori delle singole poste ed i relativi ammortamenti, confrontate con il dettaglio dell'anno precedente.

Descrizione	Valori al 01.01.2015	Incrementi	Decrementi	Valori ammortizzabili al 31.12.2015	Ammortamenti 2015	Valori al 31.12.2015	Variazione consistenza finale
Manutenzioni straordinarie beni di terzi	119.736,71	0,00		119.736,71	9.210,52	110.526,19	9.210,52
Altre	774,40	0,00		774,40	774,40	0,00	774,40
Totale	120.511,11	0,00		120.511,11	9.984,92	110.526,19	9.984,92

#### II. Immobilizzazioni materiali

Le immobilizzazioni materiali sono iscritte per euro 55.430.905,59 e sono costituite da Impianti e macchinari per un totale di Euro 23.942,46 e da Altri beni per un totale di Euro 55.406.963,13. Risultano aumentate di euro 15.950,34 rispetto all'anno precedente.

##### 2) Impianti e macchinari

Ammontano a Euro 23.942,46 e sono costituite da computer, monitor e attrezzature varie elettriche ed elettroniche d'ufficio, ammortizzate come specificato nel seguente schema, che evidenzia anche le variazioni rispetto all'anno precedente:

Descrizione	Valori al 01.01.2015	Incrementi	Decrementi	Valori ammortizzabili al 31.12.2015	Ammortamenti 2015	Valori al 31.12.2015	Variazione consistenza finale
Impianti e macchinari	38.946,71	2.318,00		41.264,71	17.322,25	23.942,46	-15.004,25
Totale	38.946,71	2.318,00		41.264,71	17.322,25	23.942,46	-15.004,25

### 7) Altri beni

Gli altri beni sono rappresentati da mobili e arredi, beni storici artistici, materiale bibliografico, mobili antiquariato e beni archivistici per un totale di euro 55.406.963,13, con un incremento rispetto all'anno precedente di euro 30.954,59 riferito al materiale bibliografico e a mobili e arredi.

La composizione di tale voce è la seguente.

Descrizione	Valori all'1.1.2014	Incrementi	Decrementi	Valori ammortizzabili al 31.12.2014	Ammortamenti 2015	Valore al 31.12.2015	Variazione consistenza finale
Beni mobili e artistici	11.375.000,00			11.375.000,00	non amm.le	11.375.000,00	0,00
Mobili e arredi	147.887,25			147.887,25	995,16	146.892,09	-995,16
Materiale bibliografico	7.307.671,34	31.949,75		7.339.621,09	non amm.le	7.339.621,09	31.949,75
Beni archivistici	36.333.449,95			36.333.449,95	non amm.le	36.333.449,95	0,00
Mobili d'antiquariato	212.000,00			212.000,00	non amm.le	212.000,00	0,00
<b>Totale</b>	<b>55.376.008,54</b>	<b>31.949,75</b>	<b>0,00</b>			<b>55.406.963,13</b>	<b>30.954,59</b>

### C) Attivo circolante

L'attivo circolante ammonta a euro 1.227.695,03, con un decremento di euro 59.421,25. E' costituito per Euro 488.610,36 da residui attivi per crediti vari e per euro 739.084,67 da disponibilità liquide.

#### II. Residui attivi

Ammontano a Euro 488.610,36 e rappresentano crediti verso clienti, verso lo Stato, verso altri e tributari. Risultano aumentati di euro 111.138,94, come evidenziato nel seguente prospetto.

Descrizione	Valori al 31.12.2015	Valori al 31.12.2014	Variazione consistenza finale
Crediti verso acquirenti	15.529,75	15.030,10	499,65
Crediti verso lo Stato ed altri Enti	304.379,58	300.571,33	3.808,25
Crediti diversi	165.358,97	60.340,69	105.018,28
Crediti tributari	3.342,06	1.529,30	1.812,76
<b>Totale</b>	<b>488.610,36</b>	<b>377.471,42</b>	<b>111.138,94</b>

#### **IV. Disponibilità**

Sono costituite da depositi bancari e postali e denaro e valori in cassa per un totale di Euro 739.084,67, come di seguito rappresentato. Risulta diminuito di euro 170.560,19 rispetto all'anno precedente.

Descrizione	Valori al 31.12.2015	Valori al 31.12.2014	Variazione consistenza finale
Conto corrente di Tesoreria	558.623,30	742.688,68	-184.065,38
Libretto deposito TFR	180.461,37	166.956,18	13.505,19
Totale	739.084,67	909.644,86	-170.560,19

Le disponibilità liquide al 31 dicembre 2015 risultavano depositate per Euro 558.623,30 sul conto corrente di Tesoreria Unica presso la Banca D'Italia di Firenze n. 0319279, e per Euro 180.461,37, relativamente alle somme accantonate per TFR, sul Libretto di deposito di risparmio ordinario n. 0412/2 presso la Filiale Enti e Tesorerie della Banca Cassa di Risparmio di Firenze, Via Bufalini .

#### **D) Ratei e Risconti**

Ammontano a Euro 2.003,32 e risultano diminuiti di euro 90.609,89 rispetto all'anno precedente. Si riferiscono a Risconti attivi e Costi anticipati, rispettivamente per euro 1.003,32 ed Euro 1.000,00.

I risconti attivi rappresentano quote di costi assicurativi e di servizi informatici e i costi sospesi sono relativi ad impegni di spesa relativi all'anno successivo.

#### **PASSIVITA'**

##### **A) Patrimonio netto**

###### **I. Fondo di dotazione**

Ammonta a Euro 54.867.162,26 e rappresenta il valore del patrimonio di dotazione al 31.12.2015, che risulta dello stesso importo dell'anno precedente.

###### **VI. Avanzi economici portati a nuovo dell'esercizio**

Ammonta a Euro 943.209,84 ed è composto per Euro 91.311,38 dall'avanzo dell'esercizio 2014 e per Euro 851.898,46 dagli avanzi relativi agli esercizi precedenti.

###### **IX. Avanzo economico dell'esercizio**

Ammonta a Euro 11.240,67 e costituisce il risultato positivo dell'esercizio, tenuto conto della competenza economica dei proventi e dei costi dell'esercizio in corso.

##### **C) Fondi per rischi ed oneri**

Tale voce ammonta a euro 96.992,82 ed è costituita dal Fondo Tramonto per il residuo della relativa eredità.



#### **D) Trattamento di fine rapporto di lavoro subordinato**

Rappresenta per intero la voce di seguito indicata.

##### ***1. Fondo per trattamento di quiescenza e obblighi simili***

Ammonta a Euro 190.722,81 e risulta aumentato rispetto all'anno precedente della quota di competenza pari a euro 12.423,16, come di seguito specificato.

Descrizione	Saldo al 01.01.2014	Incremento	Decremento	Valore al 31.12.2015	Valore al 31.12.2014	Variazione consistenza finale
Fondo per trattamento di quiescenza e obblighi simili	178.299,65	12.423,16		190.722,81	178.299,65	12.423,16

Si ritiene opportuno evidenziare che lo stesso ammontare trova corrispondenza nella voce dell'attivo "Libretto di deposito TFR" fra le disponibilità (euro 180.461,37), salvo la quota di accantonamento per competenza al 31 dicembre 2015 (euro 12.423,16) che deve essere ancora versata sul libretto di deposito al netto dell'importo degli interessi maturati nel corso degli anni 2014 e 2015 (2.161,72).

#### **E) Residui passivi**

Ammontano a Euro 661.801,73, diminuiti di euro 77.232,12 rispetto all'anno precedente.

Sono rappresentati da debiti verso fornitori, tributari, verso istituti di previdenza e diversi, come di seguito specificato.

Descrizione	Valori al 31.12.2015	Valori al 31.12.2014	Variazione consistenza finale
Debiti verso fornitori	187.633,05	124.390,40	63.242,65
Debiti tributari	11.319,41	10.612,08	707,33
Debiti verso Istituti di previdenza e sicurezza sociale	10.244,01	10.225,74	18,27
Debiti diversi	452.605,26	593.805,63	-141.200,37
Totale	661.801,73	739.033,85	-77.232,12

#### **D) Ratei e Risconti**

Ammontano a Euro zero. L'importo risulta diminuito di euro 90.497,43.

#### **Analisi delle voci del Conto Economico**

Il Conto Economico è redatto ai sensi dell' Allegato 11, previsto dall'art. 41, comma 4, del D.P.R. 27 febbraio 2003, n. 97 (Regolamento concernente l'amministrazione e la contabilità degli enti pubblici di

cui alla legge 20 marzo 1975, n. 70. - *GU n.103 del 6/5/2003 - Suppl. Ordinario n. 71*) e accoglie le voci del Valore e dei Costi della produzione, nonché di Proventi e oneri finanziari e straordinari e loro rettifiche.

Si precisa che il sistema contabile ispirato alla continuità dei criteri di valutazione permette di confrontare i valori del Conto Economico d'esercizio con quelli relativi all'anno precedente, come risulta dalle tabelle che seguono.

#### **A) Valore della produzione**

Il valore della produzione ammonta a Euro 1.342.398,92 e rappresenta alla voce 1) Proventi e corrispettivi per la produzione della prestazione di servizi, le entrate correnti di competenza dell'esercizio secondo i criteri suindicati, ed alla voce 5) Altri ricavi e proventi, con separata indicazione dei contributi di competenza dell'esercizio. Risulta diminuito di Euro 197.596,01 rispetto all'anno precedente.

##### **1) Proventi e corrispettivi per la produzione della prestazione di servizi**

Ammontano a Euro 1.303.983,13. La loro composizione e le relative variazioni rispetto all'anno precedente sono evidenziate nel seguente prospetto.

Descrizione	Valori al 31.12.2015	Valori al 31.12.2014	Variazione consistenza finale
Trasferimenti da parte dello Stato	936.623,08	1.155.753,53	-219.130,45
Trasferimenti da parte delle Regioni	0,00	106.396,50	-106.396,50
Trasferimenti da parte dei Comuni	15.000,00	14.998,00	2,00
Trasferimenti da parte di Enti pubblici	216.500,00	127.463,50	89.036,50
Altre entrate	135.860,05	90.220,50	45.639,55
<b>Totale</b>	<b>1.303.983,13</b>	<b>1.494.832,03</b>	<b>-190.848,90</b>

##### **5) Altri ricavi e proventi, con separata indicazione dei contributi di competenza dell'esercizio**

Ammontano a Euro 38.415,79 e rappresentano per Euro 35.504,63 le entrate, interamente di competenza dell'esercizio, derivanti dall'attività di vendita di libri tramite il commercio elettronico, iniziata a fine 2012 e per Euro 2.911,16 altre entrate. I proventi risultano diminuiti, evidenziando un decremento di euro 6.747,11.

#### **B) Costi della produzione**

Ammontano a Euro 1.331.246,90 e rappresentano i costi di competenza economica dell'esercizio relativi a servizi, al personale, agli ammortamenti e agli oneri diversi di gestione, come di seguito specificato. Risultano diminuiti di euro 117.466,51.

### **7) Costi per servizi**

Ammontano a Euro 1.047.403,85 e risultano diminuiti di euro 87.027,40 rispetto all'anno precedente. Sono riferiti per Euro 378.059,55 a costi per servizi quali manutenzioni ordinarie, rappresentanza, costi per convegni, spese postali, assistenza software, pulizia locali e sorveglianza, premi di assicurazione, trasporti, servizi di foresteria, servizi informatici, utenze e altri; per Euro 653.166,56 a costi per collaborazioni e pubblicazioni relative a progetti vari; per Euro 16.177,74 a uscite per organi dell'Ente.

### **9) Costi per il personale**

Ammontano a Euro 220.371,15 e rappresentano il costo per salari e stipendi e il relativo accantonamento al trattamento di fine rapporto. Risultano aumentati di Euro 13.378,83 rispetto all'anno precedente.

Si ritiene opportuno precisare:

- che i costi del personale relativi all'acquisto dei buoni pasto che nell'anno passato erano stati inseriti nella voce Salari e stipendi, per l'anno 2015 sono stati inseriti fra gli altri costi del personale;
- che la voce Salari e stipendi comprende anche gli oneri relativi al salario accessorio, il cui importo per il 2015 è aumentato a seguito di un corretto ricalcolo dello stesso che ha portato anche alla relativa corresponsione ai dipendenti degli importi non percepiti negli ultimi cinque anni;
- che nel corso del 2015, a seguito di procedura concorsuale interna, due dipendenti sono passate dall'inquadramento A2 e B2 rispettivamente a A3 e B3, a valere sul salario accessorio per l'anno 2015 a far data dall'1 gennaio;
- che pertanto gli oneri relativi al salario accessorio erogati ai dipendenti nel corso del 2015 ammontano a Euro 21.234,81, contro i 13.827,38 dell'anno precedente.

#### **a) salari e stipendi**

Ammontano a Euro 220.371,15 e rappresentano il costo di competenza dell'esercizio, come di seguito specificato..

Descrizione	Valori al 31.12.2015	Valori al 31.12.2014	Variazione
Salari e stipendi	172.469,56	162.887,42	9.582,14
Oneri previdenziali e assistenziali	44.421,51	41.059,36	3.362,15
Oneri sociali	543,07	2.682,88	-2.139,81
Altri costi del personale	2.937,01	362,66	2.574,35
<b>Totale</b>	<b>220.371,15</b>	<b>206.992,32</b>	<b>13.378,83</b>

#### **c) trattamento di fine rapporto**

Ammonta a Euro 12.423,16 e si riferisce all'accantonamento al fondo per il trattamento di fine rapporto, relativo al personale in servizio al 31.12.2015. L'accantonamento annuale risulta diminuito di euro 636,63 rispetto all'anno precedente.

#### **10) Ammortamenti e svalutazioni**

Tale voce ammonta a Euro 28.302,33 e si riferisce agli ammortamenti di immobilizzazioni immateriali e materiali. Risulta diminuito di Euro 15.988,87 rispetto all'anno precedente.

##### *a) ammortamento delle immobilizzazioni immateriali*

Ammonta a Euro 9.984,92 e risulta diminuito di Euro 8.228,00 rispetto all'anno precedente. Si riferisce all'ammortamento delle immobilizzazioni iscritte nella voce relativa alle manutenzioni di beni di terzi, ammortizzate in 13 anni, pari alla residua durata dei diritti di concessione sui beni di proprietà demaniale e agli ammortamenti sui costi pluriennali sostenuti per il sito e per l'attività e-commerce, come di seguito specificato.

Descrizione	Valori al 31.12.2015	Valori al 31.12.2014	Variazione
Ammortamenti man. str. beni di terzi	9.210,52	9.210,52	0,00
Ammortamento sito e e-commerce	774,40	9.002,40	-8.228,00
<b>Totale</b>	<b>9.984,92</b>	<b>18.212,92</b>	<b>-8.228,00</b>

##### *b) ammortamento delle immobilizzazioni materiali*

Ammonta a Euro 18.317,41 e risulta diminuito di euro 7.760,87 rispetto all'anno precedente. Si riferisce all'ammortamento delle immobilizzazioni materiali relative a macchine elettroniche d'ufficio, calcolato nella misura del 20%, e all'ammortamento dei mobili, calcolato nella misura del 15%, per imputare all'esercizio il costo di competenza e permettere la valutazione dei beni in relazione alla loro durata residua.

#### **14) Oneri diversi di gestione**

Ammontano a Euro 8.757,77 e risultano diminuiti di euro 25.274,99 rispetto all'anno precedente. Si ritiene opportuno segnalare che la differenza è dovuta per la maggior parte a una diversa allocazione di costi tributari, che si è ritenuto corretto inserire fra i costi per servizi. Si riferiscono a costi di competenza dell'esercizio, come specificato nel prospetto di seguito, che evidenzia anche le relative variazioni rispetto all'anno precedente.

Descrizione	Valori al 31.12.2015	Valori al 31.12.2014	Variazione
Oneri diversi di gestione	3404,53	4.414,06	-1.009,53
Oneri misure d.l. 95/2012		5.680,00	-5.680,00
Oneri per adempimenti obbligatori per legge	5167,02	0,00	5.167,02
Diritti vari	186,22	23.938,70	-23.752,48
<b>Totale</b>	<b>8.757,77</b>	<b>34.032,76</b>	<b>25.274,99</b>

La differenza fra valore e costi della produzione ammonta a euro 11.152,02 e rappresenta il risultato positivo di competenza economica dell'esercizio. Risulta diminuita di euro 80.129,50 rispetto all'anno precedente.

### **C) Proventi e oneri finanziari**

Ammontano a Euro 343,20, pari alla differenza positiva fra i proventi diversi, pari a Euro 734,62 e gli interessi ed altri oneri finanziari, pari a Euro 391,42. Risultano diminuiti di euro 3.403,17 rispetto all'anno precedente.

#### ***16) Altri proventi finanziari***

Ammontano a Euro 734,62 e sono interamente rappresentati dalla voce seguente.

##### *d) proventi diversi dai precedenti*

Ammontano a Euro 734,62, pari agli interessi attivi di competenza dell'esercizio, capitalizzati trimestralmente sul conto di tesoreria e sul libretto di deposito del TFR. Risultano diminuiti di euro 3.521,39 rispetto all'anno precedente.

#### ***17) Interessi ed altri oneri finanziari***

Ammontano a Euro 391,42 e si riferiscono agli oneri bancari relativi al conto di tesoreria. Risultano diminuiti di Euro 118,22 rispetto all'anno precedente.

### **B) Proventi e oneri straordinari**

Risultano negativi e ammontano a Euro 254,55; sono relativi alle seguenti voci.

#### ***21) Oneri straordinari con separata indicazione delle minusvalenze da alienazioni***

Ammontano a Euro 510,51 e risultano diminuiti di Euro 3.244,90 rispetto all'anno precedente.

#### ***22) Sopravvenienze attive ed insussistenze del passivo derivante dalla gestione dei residui***

Ammontano a Euro 255,96 e risultano aumentate di Euro 217,06 rispetto all'esercizio precedente.

Il Risultato prima delle imposte ammonta a Euro 11.240,67.

Di pari ammontare l'avanzo economico di competenza dell'esercizio che ammonta a Euro 11.240,67; tale ammontare rappresenta l'avanzo libero che si propone di riportare a nuovo.

### **Analisi del quadro di riclassificazione dei risultati economici**

Il Quadro di riclassificazione dei risultati economici è redatto ai sensi dell'Allegato 12, previsto dall'art. 41, comma 4, del D.P.R. 27 febbraio 2003, n. 97 (Regolamento concernente l'amministrazione e la contabilità degli enti pubblici di cui alla legge 20 marzo 1975, n. 70. - *GU n.103 del 6/5/2003 - Suppl. Ordinario n. 71*) ed evidenzia i seguenti risultati, con il raffronto rispetto all'anno precedente:

Valore della produzione tipica: Euro 1.342.398,92

Valore aggiunto: Euro 272.248,66

Margine operativo lordo: Euro 39.454,35

Risultato operativo: Euro 11.152,02

Risultato prima dei componenti straordinari e delle imposte: Euro 11.495,22

Risultato prima delle imposte, pari all'Avanzo economico del periodo: Euro 11.240,67.

Si precisa inoltre:


- che la sede dell'Accademia è costituita da un bene demaniale in concessione d'uso, dall'1 novembre 2009 per 19 anni, dei quali residuano 13 al 31 dicembre 2014. Più precisamente si tratta di porzione della Villa Medicea di Castello, posta in Via di Castello n. 46 a Firenze;

- che al 31 dicembre 2015, con una pianta organica di 7, risultano 6 unità dipendenti con gli inquadramenti di seguito specificati. E' presente un'unità per ciascuno dei seguenti livelli: A/3 - C/2 - C/3 - C/4 e due unità B/3.

- non vi sono contenziosi in essere;

- il rendiconto generale, sottoposto all'approvazione completo del conto del bilancio, dello stato patrimoniale e del conto economico, rappresenta in maniera veritiera e corretta la situazione patrimoniale e finanziaria, nonché il risultato economico dell'esercizio 2015.

Firmato sull'originale



Prof. Claudio Marazzini  
(Presidente dell'Accademia della Crusca)



# ACCADEMIA DELLA CRUSCA

IL PIÙ BEL FIOR NE COGLIE

## RELAZIONE AMMINISTRATIVA SULLA GESTIONE ALLEGATA AL RENDICONTO 2015

Il Presidente presenta la Relazione al Rendiconto 2015, allegata al Rendiconto, relativa alle attività del 2015, alle notizie sull'andamento della gestione e ai principali avvenimenti successivi alla chiusura dell'esercizio.

### A. Attività dell'Accademia nel 2015

#### Le Tornate accademiche

Si sono svolte regolarmente, come da Statuto, le quattro tornate annuali, che sono i momenti centrali dell'attività riservata agli Accademici. La prima tornata dell'anno è stata il 2 febbraio 2015. Per l'occasione, sono stati presentati alcuni recenti volumi dedicati alla lingua italiana: *Città d'Italia. Dinamiche linguistiche postunitarie* (a cura di Emanuele Banfi e Nicoletta Maraschio), *Atti del convegno Città d'Italia: ruolo e funzioni dei centri urbani nel processo postunitario di italianizzazione* (Firenze, 18-19 aprile 2013); Emanuele Banfi, *Lingue d'Italia fuori d'Italia* (presentazione di Claudio Marazzini); Gian Luigi Beccaria, *L'italiano in 100 parole* (presentazione di Vittorio Coletti); Tullio De Mauro, *Storia linguistica dell'Italia repubblicana* (presentazione di Annalisa Nesi).

La seconda tornata pubblica si è svolta il 12 maggio 2015, dopo il Collegio accademico. È stata dedicata al ricordo di *Grandi figure della filologia e della linguistica nella storia recente dell'Accademia*. Gunver Skytte, Gian Luigi Beccaria e Lorenzo Renzi hanno ricordato il magistero di colleghi accademici scomparsi nel 2014: Jacqueline Brunet, Cesare Segre, Alberto Varvaro e Tatiana Alisova.

La terza tornata e il collegio accademico si sono svolti il 30 ottobre. Nella tornata, è stata presentata la serie di volumi, in corso di pubblicazione, che raccoglie l'opera dantesca dell'accademico Francesco Mazzoni. Claudio Marazzini, Stefano Mazzoni, Luca Serianni e Paolo Trovato hanno presentato il volume di Francesco Mazzoni *Con Dante per Dante. Saggi di filologia ed ermeneutica dantesca. III - Ermeneutica della «Commedia»* a cura di G. C. Garfagnini, E. Ghidetti e S. Mazzoni, con la collaborazione di E. Benucci, Roma, Edizioni di storia e letteratura, 2015

La quarta e ultima tornata dell'anno ha assunto un rilievo particolare, perché è stata onorata dalla visita del Presidente della Repubblica Sergio Mattarella. La visita è stata il giorno 18 novembre. Il 1 giugno 2015, a Roma, durante il ricevimento al Quirinale per la festa della Repubblica, il presidente Claudio Marazzini aveva già incontrato brevemente il Presidente della Repubblica e gli aveva proposto di visitare la Villa medicea di Castello. Il Presidente aveva anticipato la propria intenzione di accettare l'invito. La visita si è svolta mercoledì 18 novembre 2015, dalle ore 16 alle 17, e la quarta Tornata solenne del 2015 è stata dedicata a "150 anni della lingua d'Italia", con un intervento sul tema del presidente dell'Accademia prof. Claudio Marazzini. Al termine della Tornata, il Presidente della Repubblica è stato nominato "accademico onorario", come, prima di lui, lo erano stati Carlo Azeglio Ciampi, il 9 aprile 2002, e Giorgio Napolitano, il 6 novembre 2012. Alla cerimonia sono intervenuti il sindaco di Firenze Dario Nardella, la vicepresidente della regione Toscana Monica Barni, il presidente onorario Francesco Sabatini. Per l'occasione, è stata inaugurata nella Sala delle Pale una piccola mostra storica e documentaria su "Napoleone e la Crusca", a cura di Dario Zuliani.

## I convegni

Come sempre, è stata vivace l'attività convegnistica svolta nella sede dell'accademia.

Il 23 e il 24 febbraio 2015 si è svolto il Convegno *La lingua italiana e le lingue romanze di fronte agli anglicismi*, promosso e organizzato dall'Accademia della Crusca, dalla Società Dante Alighieri e da Coscienza Svizzera – Gruppo di studio e informazione per la Svizzera italiana. Uno degli obiettivi principali dell'Accademia è restituire agli italiani la piena fiducia nella loro lingua in tutti gli usi, compresi quelli scientifici e commerciali, senza combattere battaglie di retroguardia contro l'inglese, con la consapevolezza che il lessico è di per sé la parte più sensibile al mutamento e alle innovazioni di ogni lingua. Questo convegno ha cercato di fare il punto sulla diffusione dei neologismi e soprattutto degli anglicismi, in riferimento alla situazione degli altri paesi europei di lingua romanza. Nel corso dei lavori si è cercato di vedere se la reazione delle diverse lingue di fronte al forestierismo sia analoga, o se ci siano differenze da nazione a nazione, da idioma a idioma. La prima giornata è stata conclusa da Valeria Della Valle (Università di Roma La Sapienza) che ha commentato le relazioni della giornata in relazione all'ONLI-Osservatorio neologico della lingua italiana, e ha presentato il documentario *Me ne frego! Il fascismo e la lingua italiana*, realizzato in collaborazione con il regista Vanni Gandolfo con i materiali dell'Archivio Luce, attraverso cui si racconta il tentativo del fascismo di creare una lingua unica, un "italiano nuovo" adeguato ai dogmi della dittatura. Al termine del convegno, in una riunione specifica, è stato fondato "Incipit", il "Gruppo per il monitoraggio dei neologismi incipienti", che si occuperà di valutare le parole nuove "allo stato nascente". Il convegno è stato anche l'occasione per ricevere dalla dott.ssa Testa, che era tra i relatori, il testo della petizione "Dillo in italiano", rivolta all'accademia della Crusca, che ha sfiorato le 70.000 firme (<https://www.change.org/p/un-intervento-per-la-lingua-italiana-dilloinitaliano>). La petizione consiste in una richiesta di intervento a favore dell'italiano rivolta dalla gente comune all'Accademia della Crusca. Le firme sono state idealmente consegnate (idealmente, trattandosi di un appello digitale) al Capo dello Stato durante la sua visita in Accademia.

Il 29 maggio 2015 l'Accademia ha ospitato il Convegno *Il linguaggio dell'economia. L'italiano delle banche e della finanza* organizzato in collaborazione con l'ABI (Associazione Bancaria Italiana): è stata un'occasione per riflettere sull'italiano delle banche, per discutere del ruolo fondamentale che la cultura bancaria e finanziaria ha avuto nella storia della lingua italiana, degli sviluppi in atto e di quelli futuri nella lingua dell'economia e della finanza, della necessità di coinvolgere un pubblico sempre più vasto e generalizzato in iniziative di comunicazione all'insegna dell'educazione finanziaria. Fin dalle relazioni introduttive di Claudio Marazzini, presidente dell'Accademia della Crusca, e di Antonio Patuelli, presidente dell'Associazione Bancaria Italiana, si è parlato della tradizione nazionale dell'italiano dei banchieri, dei rapporti tra lingua, diritto ed economia, di nuovi stili di comunicazione con la clientela, tutti temi ripresi e approfonditi nella tavola rotonda moderata dal direttore del quotidiano fiorentino «La Nazione» Pierfrancesco de Robertis, con interventi di Giovanni Sabatini, direttore generale dell'ABI, Andrea Beltratti, presidente della Fondazione per l'educazione finanziaria e al risparmio (Feduf), Jean-Luc Egger, capo sostituto sezione Legislazione e Lingua presso la Cancelleria generale svizzera, e Guido Gentili, editorialista del «Sole-24 Ore».

Il 14 dicembre 2015, in collaborazione con la Scuola Normale di Pisa, con il Prof. Pier Marco Bertinetto (SNS) e la prof. Valeria Bambini (IUSS di Pavia), l'Accademia ha ospitato il convegno *Presente e futuro di un corpus dell'italiano. CoLFIS e oltre*. È stata l'occasione per presentare i progetti legati ai vari corpora allestiti o in corso di allestimento in Accademia, e in particolare quello su cui dovrà fondarsi il nuovo Vocabolario dell'italiano post-unitario.

Il 15 dicembre l'Accademia ha ospitato il convegno, organizzato dal Prof. Formentin, su *I più antichi testi poetici italiani nel progetto delle «Chartae Vulgares Antiquiores»*, e il 16 e 17 dicembre si è svolto il convegno *Attorno a Dante, Petrarca, Boccaccio: la lingua italiana. I primi trent'anni dell'Istituto CNR Opera del Vocabolario Italiano- 1985-2015*, destinato a celebrare i primi cinquant'anni dell'OVI. Per l'occasione è venuto in Accademia il Presidente del CNR prof. Luigi Nicolais.

Oltre a questi convegni organizzati e svolti direttamente in Crusca, si sono svolti convegni legati in vario modo all'attività di Crusca anche in altre sedi. Il 26 e il 27 marzo 2015 si è tenuto a Firenze il Simposio internazionale *Place Names as Intangible Cultural Heritage*, con il patrocinio dell'Accademia della



Crusca, dell'Istituto Geografico Militare e della Regione Toscana. Geografi, storici e linguisti di varie nazionalità si sono confrontati sull'importanza del patrimonio immateriale dei nomi dei luoghi, fondamentale per la definizione e conservazione identitaria di ogni società. Ha portato il saluto dell'Accademia, espressamente richiesto in lingua inglese dagli organizzatori, l'accademico prof. Alberto Nocentini.

Il 10 e l'11 aprile 2015 si è svolto a Varsavia il Convegno intitolato *Il traduttore errante: figure, strumenti, orizzonti*. Tra i promotori dell'iniziativa, ha avuto un ruolo fondamentale l'accademica corrispondente Elżbieta Jamrozik e alle giornate di lavoro hanno partecipato italianisti e linguisti provenienti da molti paesi d'Europa, accademici e collaboratori dell'Accademia della Crusca.

Il 6 giugno 2015 a Milano, al Padiglione svizzero di Expo 2015, il presidente dell'Accademia della Crusca Claudio Marazzini e l'accademico Paolo D'Achille hanno partecipato alla tavola rotonda *Il quadrilinguismo svizzero e le sfide della globalizzazione*, organizzata in occasione della presentazione del volume *L'italiano sulla frontiera. Vivere le sfide linguistiche della globalizzazione e dei media*, a cura di M. Antonietta Terzoli e Remigio Ratti (Bellinzona, Casagrande, 2015) e della Dichiarazione di Basilea 2014.

Il 9 giugno 2015 il presidente è intervenuto in Palazzo Vecchio al Premio Boccaccio giovani, e il giorno 10, a Roma, è intervenuto per rappresentare la Crusca al Seminario *Le Accademie e le trasformazioni della società*, organizzato dall'Unione Accademica Nazionale.

Il 3 luglio 2015, a Milano, nelle postazioni di Expo a Porta Genova, il presidente Marazzini è stato ospite della regione Friuli e dei colleghi prof.ri Orioles e Bombi in un incontro sulle parole del cibo, e il 9 novembre 2015 è stato ospite in videoconferenza con l'Università di Heidelberg, dove il Romanisches Seminar, l'Europäische Sprachkritikonline e l'Italien Zentrum, hanno organizzato un incontro su *Storia, attualità e funzione dell'Accademia della Crusca per la lingua d'Italia*.

Il 26 e 27 ottobre 2015 un buon numero di studiosi di Crusca, tra i quali la presidente onoraria Nicoletta Maraschio e il presidente Claudio Marazzini, si sono trasferiti a Ferrara per un convegno sul Vocabolario della Crusca organizzato dal prof. Paolo Trovato in collaborazione con gli Amici dell'Accademia della Crusca.

## L'attività editoriale

Nel 2015 è stato approvato (il 24 marzo, poi modificato il 25 maggio) il nuovo Regolamento delle Pubblicazioni, e dunque l'attività editoriale dell'Accademia è stata guidata dall'apposita Commissione prevista dal regolamento stesso, composta dai direttori delle tre riviste dell'Accademia prof.ri Aldo Menichetti, Luca Seriani e Poggi Salani, a cui si aggiungono gli accademici Formentin, Maraschio, Fanfani e Patota. La Commissione si è avvalsa dell'opera del dott. Domenico De Martino, coadiuvato da Giulia Stanchina. Nel corso dell'anno sono giunte a stampa pubblicazioni messe in cantiere prima dell'insediamento della Commissione: nella collana "Storia dell'Accademia della Crusca. Testi e documenti", il libro di Delia Ragionieri, *La biblioteca dell'Accademia della Crusca. Storia e documenti*, prefazione di Piero Innocenti (in coedizione con Vecchiarelli editore, Manziana); fuori collana: *Boccaccio letterato*, Atti del convegno internazionale, Firenze - Certaldo, 10-12 ottobre 2013, a cura di Michaelangiola Marchiaro e Stefano Zamponi (in collaborazione con l'Ente Nazionale Giovanni Boccaccio).

In coedizione sono inoltre usciti due libri elettronici, presenti ora nel circuito internazionale di vendite delle piattaforme informatiche (quali Amazon e simili): *La lingua italiana e le lingue romanze di fronte agli anglicismi*, a cura di Claudio Marazzini e Alessio Petralli (entrambi nella collana "La lingua italiana nel mondo". Nuova serie e-book; con goWare, Firenze) e *L'italiano della musica nel mondo*, a cura di Ilaria Bonomi e Vittorio Coletti; di quest'ultimo volume è in cantiere una nuova edizione ampliata.

La casa editrice Le Lettere ha pubblicato, come di consueto, le riviste dell'Accademia: il volume LXXII (*Gli Accademici per Rosanna Bettarini*) (2014 [ma 2015]) degli «Studi di filologia italiana» diretti da Aldo Menichetti (comitato di direzione: Francesco Bausi, Rosario Coluccia, Lino Leonardi, Alessandro Pancheri, Giuliano Tanturli, Harald Weinrich; redazione: Anna Bettarini; comitato di redazione: Silvia

Chessa, Giuseppe Marrani, Daniele Piccini); il volume XXXII (2015) degli «Studi di lessicografia italiana» diretti da Luca Serianni (comitato di direzione: Marcello Barbato, Piero Fiorelli, Giovanna Frosini, Max Pfister, Wolfgang Schweickard e Federigo Bambi, redattore); il volume XXXIII (2014 [ma 2015]) degli «Studi di grammatica italiana» diretti da Teresa Poggi Salani (comitato di direzione e redazione: Luciano Agostiniani, Jacqueline Brunet †, Nicoletta Maraschio, Lorenzo Renzi, Francesco Sabatini, Gunver Skytte, Harro Stammerjohann e Marco Biffi, redattore).

Sono in fase di avanzata preparazione: Alfonso Mirto, *Alessandro Segni e gli Accademici della Crusca. Carteggio (1663-1694)*; Eugenio Salvatore, *“Non è questa un’impresa da pigliare a gabbo”. Giovanni Gaetano Bottari filologo e lessicografo per la IV Crusca*; Elisabetta Benucci, *I letterati e la Crusca nell’Ottocento* (“Storia dell’Accademia della Crusca. Testi e documenti”, 4, 5 e 6); *Gli Statuti delle Fiere di Bolzano in tedesco e in italiano (1792). Ristampa anastatica delle edizioni originali con indici bilingui dei termini giuridici* a cura di Silvia Paialunga (“Quaderni degli «Studi di lessicografia italiana»”, 13); Dario Zuliani, *Dizionario del Codice di Napoleone il Grande per il Regno d’Italia. 1806* (“Grammatiche e lessici”), in collaborazione con il Centro di Studi per la Storia del Pensiero Giuridico Moderno dell’Università di Firenze. Sono ora in bozze, con qualche ritardo rispetto ai volumi analoghi degli anni precedenti, gli atti della Piazza delle Lingue 2014, dal titolo *L’italiano elettronico. Vocabolari, corpora, archivi testuali e sonori*, a cura di Claudio Marazzini e Ludovica Maconi (“La Piazza delle Lingue”, 6).

Sono inoltre in allestimento: Emmanuele Rocco, *Vocabolario del dialetto napoletano*, a cura di Antonio Vinciguerra. Ristampa anastatica del primo volume (1891) ed edizione del manoscritto con le voci successive (conservato nell’Archivio dell’Accademia della Crusca); *Lingua e processo. Le parole del diritto di fronte al giudice*, Atti del convegno, Firenze, Villa medicea di Castello, 4 aprile 2014, a cura di Federigo Bambi, in collaborazione con il Centro di studi per la storia del pensiero giuridico moderno e la Scuola superiore della Magistratura (“Le varietà dell’italiano. Scienze arti professioni”, 6); Lionardo Salvati, *Degli Avvertimenti della lingua sopra l’Decamerone, voll. I e II (1584-1586)*, edizione critica e commento a cura di Marco Gargiulo e Francesca Cialdini (“Scrittori italiani e testi antichi”); *L’Accademia della Crusca e gli studi sulla lingua e la letteratura italiana in Russia*, a cura di Roman Govorukho; *Il linguaggio dell’economia. L’italiano delle banche e della finanza*, Atti del convegno organizzato dall’Associazione Bancaria Italiana e dall’Accademia della Crusca, Firenze, 29 maggio 2015, a cura di Claudio Marazzini (in appendice: Bernardo Davanzati, *Notizia de’ cambi*, 1581, riproduzione anastatica dell’edizione 1853).

È proseguita la vendita *on line* dei volumi editi dalla Crusca, acquistabili nel sito [www.edizionidicrusca.it](http://www.edizionidicrusca.it).

## Centro informatico

Durante il 2015 il Centro informatico ha svolto il compito primario di assistenza tecnica per le applicazioni informatiche dell’Accademia progettate e realizzate negli anni, sia quelle gestionali (programma di gestione dell’inventario, posta elettronica del dominio [crusca.fi.it](http://crusca.fi.it)) sia quelle legate all’attività scientifica (sito web, *Fabbrica dell’italiano*, *Fondo dei citati*, *Banca dati della consulenza linguistica*, *Lessicografia della Crusca in rete*, *Biblioteca Digitale di Crusca*, *Archivio Digitale di Crusca*, *Archivio Iconografico Digitale dell’Accademia della Crusca*; *Il Vocabolario del Fiorentino Contemporaneo*, *Le Cinquecentine della Crusca*; *Dalla Scuola senese all’Accademia della Crusca*; *Antologia Vieusseux 1821-1832*, *La V Crusca virtuale e materiali preparatori*, *Tommaseo on line*, *VIVIT: VIVI ITALIANO*). Ha poi continuato l’implementazione della banca dati dei Proverbi italiani con la prosecuzione del lavoro di informatizzazione e popolamento della raccolta di Serdonati.

È stata completata la banca dati dei Trattati d’arte del Cinquecento, realizzata in collaborazione con la Fondazione Memofonte, su finanziamento dell’Ente Cassa di Risparmio di Firenze, ora raggiungibile dalla sezione “Scaffali digitali” del sito web dell’Accademia. È ormai conclusa, ma in fase di controllo prima della pubblicazione, anche la “Biblioteca digitale degli incunaboli”. È stata inoltre rinnovata e potenziata la piattaforma d’interrogazione dell’Archivio Digitale dell’Accademia della Crusca.

Nel corso dell’anno è continuato il progetto di digitalizzazione della V Crusca, per il quale è stato rinnovato il finanziamento di una serie di assegni di ricerca presso il CLIEO dell’Università di Firenze.

Il lavoro di acquisizione e controllo del testo è stato completato per tutti gli 11 volumi; ed è stata individuata la struttura della nuova marcatura che sarà avviata a partire dal gennaio 2016.

Anche per il 2015 l'Accademia partecipa al progetto PRIN 2012 "Corpus di riferimento per un Nuovo Vocabolario dell'Italiano moderno e contemporaneo. Fonti documentarie, retrodatazioni, innovazioni", coordinato dal Presidente Claudio Marazzini e finanziato dal MIUR nel 2013; in particolare in Accademia è stata progettata e realizzata la piattaforma informatica di marcatura e interrogazione del corpus al cui popolamento provvedono tutte le unità di ricerca coinvolte nel progetto.

### **Sito web**

Grazie al proprio sito web [www.accademiadellacrusca.it](http://www.accademiadellacrusca.it) anche nel corso del 2015 l'Accademia ha potuto dare spazio, come ormai avviene da molti anni, alle proprie iniziative, intervenire direttamente nel dibattito nazionale e internazionale sull'italiano con la pubblicazione di documenti, fornire un servizio d'informazione costante su convegni dedicati alla lingua italiana e più in generale alla linguistica, rispondere ai quesiti linguistici.

Nel 2015 il sito ha registrato circa 7.000.000 visualizzazioni per un totale di 3.400.000 utenti, con una percentuale di nuovi visitatori pari al 78% (il restante 22% è costituito dai frequentatori abituali). L'incremento è stato notevole se si considera che con queste cifre si raddoppiano quelle del 2013.

Va sottolineato anche l'enorme sviluppo delle pagine "social" dell'Accademia: la pagina ufficiale di *Facebook* conta ormai circa 270.000 sostenitori; la pagina ufficiale di *Twitter* è seguita da più di 43.000 affezionati; in costante crescita è anche il materiale audiovisivo presente sul canale di *YouTube*.

Il numero di quesiti giunti alla consulenza linguistica attraverso le apposite pagine del sito web continua a essere elevato: nel 2015 sono pervenute 6.479 domande. Contando sulle risorse disponibili sono state date 1.060 risposte secondo i consueti canali: 49 con articolo pubblicato sul sito web (su temi proposti da più persone, e rispondendo così di fatto a circa 500 persone); le restanti con email personali (in 621 casi si tratta della semplice indicazione del collegamento alla risposta che già si trova sul sito web; negli altri della risoluzione di dubbi facilmente risolvibili con la consultazione di dizionari o grammatiche).

Il progetto del *Vocabolario del fiorentino contemporaneo (Vfi)* è ormai consolidato nell'impianto e avviato verso la conclusione. Nel corso del 2015 si è proceduto soprattutto al lavoro di ampliamento dell'archivio informatico con l'implementazione di circa 1700 voci che andranno a integrare la banca dati già pubblicata e liberamente consultabile sul sito dell'Accademia della Crusca (<http://www.accademiadellacrusca.it/it/scaffali-digitali/vocabolario-fiorentino>), che conta ad oggi 3.657 lemmi. Un'ulteriore attività del periodo è stata il continuo controllo della presenza nel corpus delle testimonianze acquisite con le indagini su campo, di voci riconosciute come fiorentine. Nei casi in cui la documentazione sia risultata mancante si è proceduto alla registrazione della forma in apposito lemmario nuovamente sottoposto alla verifica di parlanti fiorentini, tramite inchiesta supplementare.

### **Attività varie di collaborazione e presentazioni di libri**

L'11 marzo 2015 a Roma il presidente onorario Francesco Sabatini, insieme ai responsabili delle unità di ricerca, ha presentato il portale *VIVIT - Vivi italiano*, un sistema informativo, detto con termine inglese "repository informatico", contenente materiali e strumenti rivolti agli italiani all'estero, in particolare a quelli di seconda e terza generazione. La banca dati multimediale è rappresentativa della lingua e della cultura italiana e vuole diventare un punto di riferimento per chi intenda stabilire un solido contatto culturale a distanza con il nostro paese. Il progetto *VIVIT* è stato realizzato dall'Accademia della Crusca in collaborazione con CLIEO e MICC (centri di eccellenza dell'Università di Firenze), Università di Modena e Reggio Emilia e Università di Padova, grazie a finanziamenti FIRB (Fondo per gli Investimenti della Ricerca di Base del Ministero dell'Università e della Ricerca).

Il 19 giugno 2015 a Firenze, presso la sede della Fondazione Memofonte, è stata presentata la banca dati *Trattati d'arte nel Cinquecento*, realizzata in collaborazione con l'Accademia della Crusca e con il finanziamento dell'Ente Cassa di Risparmio di Firenze, che raccoglie 14 trattati d'arte fra i più importanti e meno reperibili del nostro Cinquecento – dal *Libro della beltà e grazia* di Benedetto Varchi (1543) al dialogo *Il Figino* di Gregorio Comanini (1591) – in formato digitale. L'intero corpus testuale digitalizzato è interrogabile secondo diverse modalità di ricerca e prevede anche una sezione speciale, *Lessico a confronto*, interamente dedicata alla terminologia artistica dell'epoca con un raffronto fra il *Lemmario artistico* delle biografie vasariane, realizzato dalla Fondazione Memofonte, e la terminologia documentata nei trattati raccolti.

Il 20 marzo 2015 a Roma, nella Biblioteca del Senato, Sala degli Atti parlamentari, Palazzo della Minerva, sono stati presentati i primi due volumi dell'opera dantesca di Francesco Mazzoni, che fu illustre accademico della Crusca. I volumi hanno per titolo *Con Dante per Dante. Saggi di filologia ed ermeneutica dantesca. I: Approcci a Dante; II: I commentatori, la fortuna* (Roma, Edizioni di Storia e Letteratura, 2014). Accanto a Corrado Bologna ed Enrico Ghidetti, ha presentato l'opera il presidente Claudio Marazzini. Nello stesso giorno il Presidente ha incontrato il segretario generale della Società Dante Alighieri, con cui ha preso accordi in vista di un accordo di collaborazione le cui linee sono state già approvate dal Consiglio Direttivo dell'Accademia.

Nell'ambito degli incontri che hanno animato il Salone del libro di Torino (14-18 maggio 2015) sono stati presentati numerosi volumi di interesse linguistico: *Piccola guida di ortografia* di Bruno Migliorini e Gianfranco Folena con un saggio introduttivo di Claudio Marazzini (Firenze, Apice libri, 2015); *Michelangelo a San Lorenzo (1515-1534). Il linguaggio architettonico del Cinquecento fiorentino* di Andrea Felici (Firenze, Olschki, 2015); *Una lingua per crescere* di Lorenzo Coveri (Firenze, Cesati, 2015); *L'italiano in 100 parole* di Gian Luigi Beccaria (Milano, Rizzoli RCS, 2015); *Pazzesco! Dizionario illustrato dell'italiano esagerato* di Luca Mastrantonio (Venezia, Marsilio, 2015); *Silenzi d'autore* di Bice Mortara Garavelli (Roma-Bari, Laterza, 2015); *Saggi di filologia dantesca* di Francesco Mazzoni (Roma, Edizioni di Storia e Letteratura, 2015). Sempre al Salone del libro si sono svolti gli incontri su *Donne con la A. La lingua italiana e il genere femminile*, con Marina Cosi, Nicoletta Maraschio (Presidente onoraria dell'Accademia della Crusca), Giovanna Martelli e Giorgia Serughetti, e su *I classici nostri contemporanei. Meraviglie italiane da Boiardo a Verga*, intervento di Carlo Carena in occasione dei suoi 90 anni e dialogo con Gabriella Alfieri e Cristina Montagnani.

Il 22 maggio 2015 a Roma, nell'ambito della collaborazione tra Accademia della Crusca e ITTIG (Istituto di Teorie e Tecniche dell'Informazione Giuridica) si è svolta la Giornata di Studio *Guida alla redazione degli atti amministrativi*.

Sono state attive, come sempre, le relazioni tra l'Accademia e i ministeri di riferimento, quello dei Beni culturali, quello degli Affari esteri e quello dell'Università e Ricerca, con il quale ultimo collaboriamo anche per le Olimpiadi dell'italiano, di cui avremo modo di discorrere più avanti. Il 25 giugno 2015 il presidente Claudio Marazzini ha partecipato, su invito del MAECI, alla riunione a Roma, presso il palazzo della Farnesina, dei direttori degli Istituti di cultura di tutto il mondo. Erano presenti fra l'altro il ministro Franceschini, il sottosegretario Giro, il Direttore generale Mancini. L'incontro era dedicato a un rilancio della lingua italiana nel mondo come vettore di crescita economica. Nella stessa giornata il presidente ha perfezionato al MIUR l'accordo di collaborazione tra questo ministero e l'Accademia. Il 14 luglio 2015 il presidente Marazzini è stato invitato a Roma presso il MIBACT a un incontro organizzato dal ministro Franceschini sulla funzione degli enti culturali nella promozione economica e turistica dell'Italia. L'occasione è stata propizia per discutere brevemente con il Ministro della situazione finanziaria dell'Accademia.

*Il Festival Dante 2021 a Ravenna.* Dal 16 al 20 settembre 2015 si è tenuta come di consueto a Ravenna l'edizione 2015 del Festival *Dante 2021*, organizzato sotto la direzione scientifica dell'Accademia della Crusca, quest'anno intitolato *Come piante novelle rinovellate di novella fronda*. Si è trattato, come sempre, di un'occasione importante e di notevole richiamo, con molti appuntamenti: scrittori, letterati, linguisti, filosofi, musicisti e attori si sono confrontati con la lingua, la poesia e il pensiero politico e filosofico di

Dante, offrendo una rassegna di spettacoli, incontri e discussioni da cui è emerso quanto le radici della nostra cultura affondino ancora nel mare sterminato dell'opera dantesca.

*Collaborazione con l'Asli.* Attiva come sempre è stata la collaborazione con l'Asli, associazione che ha sede presso l'Accademia della Crusca. Il 26 e il 27 novembre 2015 si è svolto in Crusca il convegno dell'Asli, che ha visto la partecipazione attiva di giovani iscritti ai dottorati di storia della lingua italiana. Il convegno si è concluso con una tavola rotonda su *Qualità dei dottorati e futuro della ricerca in area umanistica*, con interventi di Rita Librandi (presidente dell'ASLI), di Guido Baldassarri (Università di Padova, consigliere CUN Area 10), Monica Barni (Università per Stranieri di Siena, assessora alla cultura Regione Toscana), Michele Cortelazzo (Università di Padova, direttivo dell'ASLI), Elio Franzini (Università di Milano, presidente SIE - Società Italiana di Estetica), Andrea Graziosi (vicepresidente ANVUR), Claudio Marazzini (presidente dell'Accademia della Crusca).

*Collaborazione con la Scuola superiore della Magistratura.* È stata avviata ormai stabilmente un'interessante collaborazione con la Scuola superiore della Magistratura, che ha sede a Scandicci. Il 23 e il 24 settembre 2015, per il secondo anno consecutivo, l'Accademia della Crusca ha ospitato gli incontri organizzati da Ernesto Aghina e Giuseppe Meliàdo con la collaborazione dell'Accademia e rivolti ai magistrati della Scuola Superiore della Magistratura. Le due giornate di lavoro, dal titolo *Il linguaggio del giudice*, sono state dedicate alla riflessione sulla lingua giuridica, con interventi di Federigo Bambi (Università di Firenze), che ha trattato il tema *Per un rinnovamento della lingua del diritto*; di Jacqueline Visconti (Università di Genova) su *La lingua nel processo civile*; di Michele A. Cortelazzo (Università di Padova), che ha parlato di *Italiano nella scrittura amministrativa e giudiziaria*; di Riccardo Gualdo (Università della Tuscia) su *La lingua nel processo penale*. La relazione finale dello scrittore Gianrico Carofiglio ha avuto per tema *Parole e verità*.

Il 17 novembre 2015 è stata firmata una Convenzione con la Scuola superiore della magistratura di Scandicci, sottoscritta dal presidente della scuola dott. Onida e dal Presidente della Crusca Marazzini.

*Attività con l'Ordine dei giornalisti della Toscana.* Il 14 aprile 2015 ha preso l'avvio nella sala conferenze dell'Accademia il primo corso per i giornalisti dei cinque previsti nell'anno. I cinque corsi sono stati organizzati in collaborazione con l'Ordine dei Giornalisti della Toscana e si inquadrano nella attività obbligatoria di aggiornamento professionale prevista dall'attuale normativa, la quale richiede il conseguimento di crediti formativi obbligatori per rimanere iscritti all'Ordine. Tutti gli Ordini regionali dei giornalisti hanno provveduto a organizzare corsi per i loro iscritti, scegliendo vari argomenti tra i molti possibili, ma solo l'OdG della Toscana, in accordo con l'Accademia, ha deciso di dedicare attenzione allo strumento primario che il giornalista utilizza nella propria attività, cioè la lingua. L'Accademia è particolarmente lieta di questa scelta e ha offerto pertanto la propria piena collaborazione. Ogni corso dei cinque previsti prevede un'iscrizione gratuita, fino al raggiungimento del numero limite di persone che possono entrare nella sala, determinato in base alle norme di sicurezza. La giornata inizia con una visita guidata all'Accademia e prosegue con la presentazione del tema attraverso una relazione a due voci, quella di un rappresentante dell'Accademia e quella di un giornalista, a cui segue un dibattito. Il primo incontro è stato dedicato al seguente argomento: *Il giornalista di fronte all'italiano contemporaneo: norma, scelte e strumenti*. I relatori sono stati il presidente Marazzini e il presidente dell'OdG della Toscana, dott. Carlo Bartoli. Il dibattito è stato particolarmente interessante, e i giornalisti hanno mostrato piena soddisfazione per la conduzione dell'evento. I corsi sono proseguiti in Accademia, e il 25 maggio si è tenuto il terzo incontro su *Luoghi comuni, conformismo e discriminazione linguistica*, con interventi del Presidente dell'Accademia Claudio Marazzini e di Marcello Mancini (già Direttore de "La Nazione"). Il 15 giugno si è tenuto il quarto incontro su *Linguaggio di genere: le necessità dei tempi e la lingua italiana, con interventi di Cecilia Robustelli (Università degli Studi di Modena e Reggio Emilia), Giovanni Pallanti ("La Nazione") e Chiara Brilli ("Controradio")*. Il 21 settembre si è svolto il quinto incontro su *La lingua dei giornalisti come modello di scrittura*, con l'intervento dell'accademico Luca Serianni (Sapienza – Università di Roma). Il 2 novembre 2015, a Prato, c'è stata una riedizione della lezione inaugurale del 14 aprile.

*Collaborazione con UniCoop.* Ha preso l'avvio una collaborazione con le Coop toscane che nasce da una offerta di aiuto giunta all'Accademia durante l'anno, nel momento in cui l'Accademia lamentava difficoltà di bilancio. Al di là dell'aiuto economico che è stato e che verrà fornito, l'interesse dell'iniziativa sta soprattutto nella possibilità di allargare presso il largo pubblico la fama dell'Accademia, facendole raggiungere con maggior facilità un contatto rinnovato con il popolo di Firenze e di Toscana, aiutando questo popolo a mantenere una salda coscienza della dignità della propria lingua e del suo valore culturale. La collaborazione, che si presenta assai ricca di iniziative originali, ha preso l'avvio il 17 novembre 2015 con una lezione del presidente Claudio Marazzini dal titolo *Con parole nostre* tenuta in una sede insolita, cioè il Centro commerciale Ponte a Greve, che ha un angolo Bibliocoop destinato alle attività culturali. Gli incontri sono proseguiti con varie lezioni sotto l'ampio tema *La Crusca si racconta*.

*Il Gruppo Incipit.* Il 23 giugno 2015 a Lugano, Svizzera, ospite di Coscienza Svizzera, si è riunito il gruppo Incipit per il monitoraggio dei neologismi incipienti, gruppo formatosi a febbraio a Firenze presso l'Accademia della Crusca. Ne fanno parte gli accademici Claudio Marazzini e Luca Serianni (in un secondo tempo è entrato nel gruppo anche Paolo D'Achille). Gli altri membri sono Michele Cortelazzo, Valeria Della Valle, Jean – Luc Egger, Claudio Giovanardi, Alessio Petralli, Remigio Ratti, Annamaria Testa. Il gruppo si è poi nuovamente riunito a Firenze, nella sede dell'Accademia, il 22 settembre 2015. In quell'occasione è stata festeggiata l'uscita del libro elettronico che raccoglie gli Atti del convegno svoltosi in Accademia il 23 e 24 febbraio 2015. Il libro, curato da Claudio Marazzini e Alessio Petralli, uscito in co-edizione con la GoWare di Firenze, prende il titolo dal convegno: *La lingua italiana e le lingue romanze di fronte agli anglicismi*.

*La settimana della lingua italiana e l'italiano della musica.* Come ogni anno, dalla collaborazione dell'Accademia della Crusca con il Ministero degli Affari Esteri, ha preso il via il programma della Settimana della Lingua Italiana nel Mondo (15ª edizione) che si è svolta dal 19 al 24 ottobre 2015. Il tema messo quest'anno al centro dei dibattiti, che si terranno in una cinquantina di sedi diplomatiche italiane nei cinque continenti, è riassunto nel titolo *Italiano della musica, musica dell'italiano*. Per questa occasione l'Accademia ha pubblicato, in collaborazione col Ministero degli Esteri, presso l'editrice GoWare di Firenze un libro elettronico su questo stesso tema: *L'italiano della musica nel mondo*, a cura di Ilaria Bonomi, Vittorio Coletti, con interventi, oltre che dei due curatori, dei linguisti Pier Vincenzo Mengaldo, Gabriella Cartago, Lorenzo Coveri, Paolo D'Achille, Stefano Telve, Edoardo Buroni e Stefano Saino e del musicologo Franco Fabbri.

*Vocabolario Dantesco.* Il progetto del Vocabolario dantesco, che si propone di celebrare con un'impresa lessicografica dedicata alle opere di Dante (a partire dalla Commedia) il centenario del 2021, ha raggiunto un importante traguardo istituzionale, essendo stato inserito nella convenzione quinquennale ratificata nel gennaio 2015 fra l'Accademia della Crusca e il CNR. E' stata così ufficializzata la proficua collaborazione che per il progetto dantesco si è da tempo stabilita fra l'Accademia e l'ОВI e si è avuto modo di istituire, in parallelo, un assegno di ricerca bandito dall'ОВI e una borsa di ricerca bandita dall'Accademia. A partire dal 1° settembre 2015, i due ricercatori vincitori (rispettivamente Luca Morlino e Barbara Fanini), hanno preso servizio e lavorano al progetto, occupandosi in particolare dell'allestimento di alcune schede-campione e dello scrutinio della variantistica. Paola Manni, in rappresentanza dell'Accademia della Crusca, è entrata a far parte del Comitato Nazionale per le Celebrazioni del 750° anniversario della nascita di Dante Alighieri che si è insediato presso il MIBACT il 17 novembre 2015.

### **L'orizzonte della scuola e la collaborazione con il MIUR**

Il 26 gennaio 2015 si è aperto nella sala delle conferenze dell'Accademia il corso di formazione rivolto agli insegnanti toscani sul tema del linguaggio della scienza, progetto legato all'Accademia dei Lincei. La

prima lezione, intitolata *L'italiano della scienza. Non solo poeti, santi e navigatori*, è stata tenuta dal Presidente. Il ciclo è proseguito con gli interventi di Riccardo Gualdo (9 febbraio) su *La scienza morbida. Narrazione e descrizione nell'insegnamento della matematica*; di Giorgio Bolondi (18 febbraio) su *Matematica parlata e matematica scritta*; e di Piero Bianucci (25 febbraio) su *La divulgazione scientifica sui giornali italiani. Come valutarla, come scriverla*. Nel mese di marzo si sono poi svolti sei incontri dedicati ad attività di laboratorio coordinati

Dal 9 all'11 aprile si sono svolte a Firenze le Finali delle "Olimpiadi di italiano e Giornate della lingua italiana 2015". Come ogni anno, il Ministero dell'Istruzione in collaborazione con il Comune di Firenze, il Ministero per gli Affari Esteri e della Cooperazione internazionale (MAECI), gli Uffici Scolastici Regionali, l'Accademia della Crusca, l'Associazione per la Storia della Lingua Italiana (ASLI), Rai Radio3 e Rai Cultura, ha organizzato le "Olimpiadi di Italiano", una competizione che ha l'obiettivo di incentivare nelle scuole lo studio della lingua italiana e di sensibilizzare gli studenti a migliorare la padronanza dell'italiano attraverso una gara che si svolge in più fasi, a livello nazionale e internazionale. L'Accademia della Crusca ha ospitato anche quest'anno l'evento di apertura delle giornate finali delle Olimpiadi: dopo il saluto del presidente Claudio Marazzini e di Carmela Palumbo (direttrice generale per gli ordinamenti scolastici del MIUR), sono intervenuti Cristina Giachi (vicesindaca del Comune di Firenze) e Massimo Lombardo (direttore centrale MAECI). Per l'occasione, l'attrice Monica Guerritore ha recitato con grande successo il monologo *Dall'Inferno all'Infinito* e il prof. Marco Santagata ha tenuto una lezione dal titolo *Raccontare Dante oggi*. A tutti i partecipanti è stata offerta una visita guidata alla Villa medicea di Castello, sede dell'Accademia.

Il 15 aprile 2015, al liceo Parini di Milano, il presidente dell'Accademia Claudio Marazzini, il presidente onorario Francesco Sabatini e le accademiche corrispondenti Ilaria Bonomi e Maria Luisa Villa hanno tenuto un seminario rivolto agli studenti dal titolo *Italiano, prima lingua*.

Il 20 aprile 2015 si è svolto il Seminario formativo *Per una didattica mirata della lingua: acquisizione, misurazione e valutazione delle competenze linguistiche*, rivolto agli insegnanti e organizzato dall'ASLI Scuola, sezione dell'Associazione per la Storia della lingua italiana (ASLI) che è stata costituita nel 2010 con lo scopo di svolgere concretamente le finalità dell'Associazione in materia di insegnamento della lingua italiana. L'incontro si è aperto con il saluto del Presidente dell'Accademia della Crusca Claudio Marazzini.

Nei giorni 2-3-4 settembre 2015, a Rovereto, l'Accademia della Crusca è stata rappresentata dal suo presidente Claudio Marazzini, dai presidenti onorari Francesco Sabatini e Nicoletta Maraschio, dall'accademico Paolo D'Achille e dalle insegnanti Valeria Saura e Valentina Firenzuoli al Convegno *Tre giorni per l'italiano. Dove va l'italiano? Scrittura, oralità e valutazione. Leggere e scrivere matematica, fisica e scienze*, organizzato da IPRASE (Istituto Provinciale per la Ricerca e la sperimentazione educativa). L'iniziativa è servita a presentare il Piano triennale IPRASE di formazione sull'italiano e per dibattere di lingua italiana. Esperti e docenti si sono confrontati su cosa sia l'italiano oggi in Italia e nel mondo, sui tratti salienti dell'italiano contemporaneo e su alcuni snodi cruciali per la didattica: il ruolo della riflessione linguistica, lo sviluppo e la valutazione della competenza di scrittura, la relazione tra testo e contenuti matematico-scientifici.

L'11 dicembre a Rovereto si è avviato il convegno su *Il progetto Leggere e scrivere matematica fisica e scienze nella scuola Trentina*, con la partecipazione degli accademici Rosario Coluccia e Nicoletta Maraschio.

Il 12 dicembre ci sono stati gli interventi di Valeria Saura e Valentina Firenzuoli, insegnanti che collaborano con l'Accademia della Crusca.

Infine il giorno 1 dicembre 2015 ha preso l'avvio il corso di formazione per insegnanti *Il linguaggio della cittadinanza responsabile: leggere e comprendere i testi normativi*, organizzato in collaborazione con il MIUR, destinato a proseguire nel 2016. La prima lezione è stata tenuta dal presidente dell'Accademia della Crusca, ed è stata dedicata a *L'italiano dei cittadini e la coscienza civile degli italiani*. Nella seconda lezione il prof. Sabatini ha parlato dei *Testi normativi e l'uso prototipico della lingua*.

Il giorno 11 settembre 2015 in Accademia si è svolta la cerimonia di premiazione della quarta edizione del Premio Nencioni. Per il quarto anno infatti, l'Accademia della Crusca, grazie al sostegno dell'Associazione Amici dell'Accademia della Crusca - Onlus, ha bandito un concorso per un premio (destinato a tesi di dottorato dedicate a un tema di linguistica italiana discusse all'estero) intitolato alla

memoria di Giovanni Nencioni, studioso illustre di linguistica italiana e presidente dell'Accademia per quasi un trentennio. Quest'anno sono state premiate *ex aequo* le tesi di Rachele Delucchi (Università di Zurigo) e Angelo Variano (Università di Saarbrücken).

### **La Piazza delle lingue 2015**

Il 30 settembre e il 1° e 2 ottobre 2015 si è svolta a Milano, nell'ambito delle manifestazioni "Expo 2015", l'edizione annuale della *Piazza delle Lingue* dal titolo *L'italiano del cibo*. La piazza delle Lingue è un luogo d'incontro e di confronto per la promozione della lingua e della cultura italiana in una prospettiva multilingue e multiculturale. Quest'anno, in occasione di Expo, la manifestazione è stata dedicata a *L'italiano del cibo* ed è stata realizzata in collaborazione con l'Università Statale di Milano. Sono stati tre giorni di iniziative dedicate alle parole e alla civiltà della cucina e dell'alimentazione, veicolo e strumento dell'immagine dell'Italia e testimonianza dell'incontro tra lingue e culture diverse. Tra i molti appuntamenti in programma hanno avuto particolare rilievo la tavola rotonda *Lingua, cultura, economia* che ha inaugurato gli eventi, con la partecipazione del presidente Claudio Marazzini, dell'accademico Tullio De Mauro, di Raffaella Bombi, Luciano Ferraro, Giulio Giorello, Vincenzo Orioles, Vito Rubino, Annamaria Testa e Gianluigi Zenti, e gli incontri *Parola di cuoco. Dai ricettari al web* (coordinato dal presidente onorario Francesco Sabatini), *Artusi ieri, oggi, domani* (coordinato dalla presidente onoraria Nicoletta Maraschio, sulla storia e l'evoluzione della lingua della cucina e dei ricettari), e *Italiano lingua adottiva. La cucina come luogo identitario e punto d'incontro* in cui linguisti e giornalisti (gli accademici Vittorio Coletti e Silvia Morgana, con Piergaetano Marchetti, Paolo Di Stefano, Giuliana Nuvoli) hanno parlato con scrittrici e scrittori "nuovi italiani", autori non madrelingua che scrivono in italiano. Gli eventi organizzati a Milano per la "Piazza delle Lingue" hanno avuto un seguito immediato in altre attività nel capoluogo lombardo. Infatti il 3 ottobre 2015, sempre nell'ambito degli eventi "Expo 2015", si è svolto a Milano Rho-Fiera, nel Padiglione Italia, l'incontro *Il Vocabolario della Crusca e le parole del cibo*. Claudio Marazzini, Vittorio Coletti e Ludovica Maconi hanno parlato delle parole del cibo presenti nel *Vocabolario* del 1612 e nelle successive edizioni. Il 3 ottobre 2015, ancora a Milano, in collaborazione con il Rotary Club Milano Sempione, si è tenuto l'incontro *Leonardo e dintorni: la pittura e il suo linguaggio* con la partecipazione per l'Accademia della Crusca di Francesco Sabatini, Nicoletta Maraschio, Claudio Marazzini e Marco Biffi.

### **La Biblioteca**

Nel 2015 si sono svolte regolarmente le consuete attività della Biblioteca, coordinate da Delia Ragionieri. Le raccolte si sono arricchite di 3.237 volumi attraverso l'acquisto di monografie, l'abbonamento a collane e riviste, le pubblicazioni ricevute in scambio da accademie ed enti culturali, o giunte gratuitamente da alcune delle maggiori case editrici italiane e da singoli autori. L'ordinaria amministrazione, come di consueto, affidata al personale in servizio nella biblioteca, ha riguardato la gestione dei periodici e delle copie, con cartellinatura, timbratura e magnetizzazione dei volumi; il prestito esterno agli studiosi; il prestito interbibliotecario, anche attraverso la rete LIR della Regione Toscana e la rete SDIAF dell'area fiorentina; l'assistenza in sala agli studiosi; il servizio di informazioni bibliografiche. La sala di lettura ha accolto una media di otto frequentatori al giorno, mentre 73 sono stati gli studiosi che hanno avuto accesso per la prima volta alla Biblioteca.

Nel gennaio del 2015 gli eredi di Adelia Noferi hanno donato all'Accademia la biblioteca della studiosa. La biblioteca è composta da circa 6.100 volumi, perlopiù testi di letteratura italiana, francese e di critica letteraria italiana, ma anche di psicoanalisi, filosofia e linguistica. I volumi, spolverati e collocati in apposite scaffalature da una ditta specializzata, sono pronti per la catalogazione informatica, il cui inizio è previsto nel 2016.

Il 21 settembre si è svolta una piccola cerimonia per ricordare Alvaro Mari, bibliotecario dell'Accademia per oltre vent'anni, scomparso nel 2014; è stata l'occasione per mostrare, alla presenza



della famiglia e degli amici, il volume *Raccolta di proverbi toscani* di Giuseppe Giusti (Firenze, 1853) restaurato con i fondi raccolti in memoria del vecchio impiegato dell'Accademia.

Domenica 18 ottobre, in occasione dell'apertura straordinaria dell'Accademia per Fai Marathon, è stata allestita nella sala di consultazione della Biblioteca la mostra, a cura di Delia Ragionieri, *I libri della Crusca raccontano*, una selezione inedita e significativa del patrimonio archivistico e librario della Crusca per ripercorrere le principali tappe della sua secolare attività.

È stata eseguita la revisione dei *record* degli incunaboli posseduti dalla Biblioteca al fine di popolare la banca dati della preziosa raccolta.

Grazie ad un finanziamento concesso dagli Amici dell'Accademia della Crusca, è stato possibile iniziare una sperimentazione sul riversamento in digitale della raccolta di microfilm posseduta dalla Biblioteca.

È proseguita la collaborazione tra l'Accademia e la Biblioteca Nazionale Centrale di Firenze, in merito al progetto Nuovo Soggettario per favorire l'impiego del Nuovo soggettario nell'indicizzazione per soggetto delle raccolte della Biblioteca e per fornire consulenze sulla terminologia già presente nel *Thesaurus* del Nuovo Soggettario. Nel corso del 2015 è inoltre iniziato un progetto pilota per estendere l'uso di questo strumento anche a documenti a stampa antichi.

### **L'Archivio: nuove schedature e nuove ricerche**

Come sempre, l'Archivio, consultabile su appuntamento e con lettera di presentazione, ha offerto consulenze agli studiosi (anche per telefono e per posta elettronica) e sostegno ai consultatori.

L'esplorazione e lo studio dell'Archivio sono continuati nel 2015 con il riordino, l'inventariazione, la schedatura, lo studio e l'approfondimento del cospicuo materiale preparatorio per la quinta Crusca (più di 750 unità archivistiche), nell'ambito della ricerca «Il laboratorio lessicografico della quinta edizione del Vocabolario degli Accademici della Crusca (1863-1923)». È iniziato il riordino e una prima schedatura dei fondi documentari relativi a Giovanni Tortoli e a Guglielmo Volpi, ed anche il riordino di carte accademiche recenti (1965-1985).

Nell'ambito della collaborazione tra l'Accademia della Crusca e lo SDIAF (Sistema Documentario Integrato Area Fiorentina) è stato descritta analiticamente l'intera documentazione del Fascicolo 410 (1865-1872) del Fondo *Affari e Rescritti sovrani, Statuti e altri Atti (1811-2009)*, corrispondenza di carattere amministrativo tra l'Accademia e il Ministero della Istruzione Pubblica al tempo di Firenze Capitale.

Per la ricerca "Compilazione del Catalogo del Fondo Vicchi-Noferi" si è cominciato a descrivere analiticamente i faldoni contenenti i manoscritti dell'Archivio Vicchi-Noferi, donato all'Accademia dalle figlie di Adelia Noferi. Al momento sono state descritte le prime cassette di questo fondo miscelaneo ricchissimo, in particolare il carteggio dell'abate Giuseppe Manuzzi con numerosi letterati dell'epoca, molti dei quali accademici della Crusca. In questo fondo sono compresi anche lettere e manoscritti dell'abate Antonio Cesari.

Tutto il materiale catalogato e descritto analiticamente, oltre agli altri fondi dell'Archivio, è pubblicato in *Archivio Digitale* ([www.adcrusca.it](http://www.adcrusca.it)), un innovativo progetto che permette la possibilità di un'ampia gamma di ricerche sui documenti, dei quali, in alcuni casi, è offerta la riproduzione in digitale. Al dicembre 2015, *Archivio Digitale* raccoglie circa 13.500 schede descrittive e circa 51.000 immagini. Per la sua rilevanza *Archivio Digitale* è stato accolto nel nuovo Portale degli Archivi Toscani: <http://archivitoscana.it/>.

## **B. Notizie sull'andamento della gestione**

### ***a. La sede: conservazione e adeguamento normativo della Villa medicea di Castello***

Sono proseguiti gli interventi per l'adeguamento alle norme sugli incendi e sulla sicurezza, anche nei locali occupati dall'Ovi.. Nel mese di aprile 2015 è stato presentato un nuovo progetto per l'adeguamento della sede alla normativa antincendio e all'inizio del 2016 il Consiglio ha deliberato nuove modifiche al progetto. I lavori per l'adeguamento della sede saranno avviati nei prossimi mesi, al fine dell'ottenimento della certificazione prevenzione incendi.

Nel corso del 2015 i dipendenti e i collaboratori hanno completato la formazione obbligatoria per la sicurezza dei luoghi di lavoro..

Nel corso del 2015 e nei primi mesi del 2016 è stato sistemato l'impianto di condizionamento.

### ***b. Inventario***

L'Accademia ha eseguito l'aggiornamento dell'inventario dei beni mobili di sua proprietà al 31.12.2015 ai sensi dell'art. 17 del D.P.R. 4 settembre 2002, n. 254 e delle istruzioni impartite dal Ministero dell'Economia e delle Finanze, Dipartimento della Ragioneria Generale dello Stato, con la Circolare 9 settembre 2015, n. 26/RGS. Il 15 aprile 2015 sono terminate le attività di ricognizione dei beni presenti, mentre al momento dell'approvazione del bilancio non è stato possibile eseguire una nuova valutazione delle altre immobilizzazioni risultanti in bilancio, né l'allineamento dei valori di bilancio a quelli risultanti dalle operazioni di aggiornamento, per carenza di personale amministrativo da poter impiegare in tale attività. Pertanto non è stato possibile compilare il Quadro di raccordo tra le operazioni di rinnovo inventariale e le scritture contabili (All. n. 6 del Modello PV/riepilogativo) da allegare al verbale della Commissione per il rinnovo dell'inventario dei beni mobili.

### ***c. Trasparenza e anticorruzione***

Il Prof. Massimo Fanfani è Responsabile dell'Anticorruzione e Responsabile della Trasparenza.

L'Accademia ha reso pubbliche nel proprio sito le informazioni richieste dalla L. 33/2013. Sono resi pubblici nel sito anche i verbali del direttivo, che vengono messi *on line* dopo la seduta in cui si procede all'approvazione definitiva del testo.

L'Accademia ha altresì predisposto e adottato il Programma triennale 2015-2017 per la trasparenza e l'integrità e il Piano triennale 2015-2017 di prevenzione della corruzione.

Il Dott. Felice Marra, membro unico dell'Organismo Indipendente di valutazione, ha effettuato i controlli di legge di verifica sulla pubblicazione, sulla completezza e sull'aggiornamento dei documenti, nonché sull'assolvimento degli obblighi di pubblicazione. In data 29 febbraio 2016 ha predisposto la griglia di valutazione e ha attestato la veridicità dei dati in essa riportati.

### ***d. Piano performance***

Nel 2015 l'Accademia ha predisposto il Piano della Performance, validato dal Responsabile dell'OIV.

Al momento dell'approvazione del Rendiconto generale è stato firmato l'accordo per la distribuzione del fondo salario accessorio per il 2016, ma non ancora la valutazione annuale individuale delle *performance* e la relazione sulle *performance* sugli obiettivi per l'anno 2015, già fissata per il prossimo 9 maggio.

### ***e. Analisi dei costi sostenuti e dei risultati conseguiti in relazione agli obiettivi***

Come descritto dettagliatamente nella nota integrativa, il valore della produzione dell'anno 2015 ammonta a Euro 1.342.398,92 e risulta diminuito di Euro 197.596,01 rispetto all'anno precedente; i costi della produzione ammontano a Euro 1.331.246,90. Questi ultimi rappresentano i costi di competenza economica dell'esercizio relativi ai servizi, al personale, agli ammortamenti e agli oneri diversi di gestione, e risultano diminuiti di euro 1117.466,51.

La differenza fra valore e costi della produzione ammonta a Euro 11,152,02 e rappresenta il risultato positivo di competenza economica dell'esercizio.

Considerati i proventi e gli oneri finanziari e quelli straordinari si è determinato un risultato economico positivo (avanzo) di euro 11,240,67.

Si può dire pertanto che i costi di competenza economica del 2015 sono equilibrati rispetto ai ricavi e hanno permesso la realizzazione delle sopra descritte, previste, attività istituzionali, di ricerca e di funzionamento dell'ente, nonché l'acquisto di beni riferiti in particolare al patrimonio librario, come anche gli investimenti necessari per il mantenimento della sede in concessione d'uso dal Demanio, con spese ordinarie e straordinarie a carico dell'Ente.

Si forniscono qui di seguito alcune precisazioni relative al rispetto delle norme sul contenimento della spesa, prima di tutto richiamando per analogia la deliberazione n. 227 del 29/04/2011 sez. controllo Corte dei conti Regione Lombardia. Nella deliberazione è indicato che il legislatore non ha inteso vietare agli enti locali la possibilità di conferire incarichi esterni quando ne ricorrono i presupposti di legge; così facendo infatti verrebbe disattesa la finalità del legislatore per quegli enti che nel corso del 2009 non hanno sostenuto alcuna spesa a titolo di incarichi per studi e consulenze giungendo alla conclusione che la norma deve in tal caso essere applicata individuando un diverso parametro di riferimento. Non essendoci un parametro finanziario precostituito il limite è quello della spesa strettamente necessaria che l'ente sosterrà nell'anno in cui si verifica l'assoluta necessità di conferire un incarico di consulenza o di studio. Il parametro finanziario suddetto è pari a zero nel caso della deliberazione e non rilevante nel nostro caso, se si considera che nell'anno 2009 l'Accademia non ha ricevuto finanziamenti ordinari ex lege dallo Stato. Si sottolinea pertanto che la riduzione dell'80% per incarichi di studio e consulenze, prevista all'art. 6, c. 7 del D. L. 78/2010 convertito in legge 122/2010 non può trovare applicazione al caso di questa Accademia per i motivi che seguono. Si deve tener conto che il dettato normativo pone il limite di spesa "al fine di valorizzare le professionalità interne alle amministrazioni". Allo stato, nell'ambito del ridotto organigramma dell'Accademia (6 unità di personale dipendente, di cui un C4 e un C3 attivi nella biblioteca, un C2 nella segreteria e altri 3 con qualifica B3, B3, A3) non è presente alcuna professionalità interna che possa giustificare e permettere la riduzione normativamente prevista. Il dettato normativo, inoltre, esclude dal campo di applicazione della misura di riduzione tra gli altri "gli enti e le fondazioni di ricerca e gli organismi equiparati". Riteniamo pertanto che la nostra Accademia per i suoi compiti istituzionali, con livelli di eccellenza per la ricerca in campo filologico e lessicografico, che la vedono di fatto equiparata agli enti di ricerca, non possa mettere in atto tale riduzione. Si precisa, inoltre, che nel nostro caso le spese di consulenza si riferiscono al compenso per il consulente del lavoro senza l'attività del quale si sarebbe avuta la paralisi dell'attività amministrativa e contabile relativa al personale dipendente e ai collaboratori. Del resto abbiamo più volte segnalato che l'Ente svolge la propria attività con un numero estremamente ridotto di personale dipendente e grazie all'apporto di ricercatori ed esperti esterni (linguisti, informatici, bibliotecari, archivisti) la cui gestione amministrativa risulta particolarmente complessa e onerosa. Le spese per convegni e mostre meritano una precisazione in relazione all'attività istituzionale prevista dall'articolo 2 comma 6) lettera e) dello Statuto. L'Accademia infatti, verrebbe meno ai suoi compiti istituzionali o a una parte assai rilevante di essi, se non avesse la possibilità, nei limiti imposti dal proprio bilancio gestionale, di organizzare convegni e mostre per la migliore diffusione della lingua, in tutte le sue componenti storico-linguistiche, filologiche e letterarie.

#### ***f. Risultati conseguiti dagli organi di vertice nell'esercizio 2015 in relazione all'arco temporale di durata del loro mandato***

Gli organi di vertice hanno raggiunto l'obiettivo di far procedere tutte le attività dell'Accademia, pur nel contesto che aveva visto nel corso del 2015 diminuire le risorse finanziarie, in particolare quelle provenienti dalla Regione Toscana. Come già detto, l'avvio della collaborazione con le Coop toscane, nata da una offerta di aiuto giunta all'Accademia durante l'anno, nel momento in cui l'Accademia lamentava difficoltà di bilancio, ha permesso di proseguire le attività nel corso dell'anno. Le previste entrate per il 2016 relative al finanziamento di 295.000,00, concesso dal MIBACT sugli

utili Arcus, permetterà la realizzazione di alcuni progetti, in fase di avvio al momento dell'approvazione del Rendiconto generale.

### ***g. Notizie sui principali avvenimenti dopo la chiusura dell'esercizio 2015***

Si sono svolte regolarmente in questi primi mesi dell'anno le consuete attività di consulenza linguistica, di biblioteca, di archivio, oltre alle visite all'Accademia. Tra le nuove attività importanti avviate nei primi mesi del 2016 e tra gli eventi che hanno visto presente e attiva l'Accademia, si segnala inoltre quanto segue.

Il 15 gennaio 2016 si è svolta la Tornata pubblica, la prima dell'anno, per la presentazione del libro *L'italiano della musica nel mondo* edito nel 2015 dall'Accademia per cura di Ilaria Bionomia e Vittorio Coletti. La presentazione ha visto i contributi di Elisabetta Fava sull'*Opera italiana all'estero* e di Felice Lepri sulle *Canzoni italiane nel mondo fra melodie e parole*. Questi due interventi sono stati giudicati di qualità così alta che si è deciso di inserirli nella nuova edizione elettronica del libro, affidata a una coedizione Accademia della Crusca – GoWare. Questa nuova edizione è già stata realizzata, con esecuzione rapidissima. Nel frattempo è stato anche pubblicato in forma stampata il volume edito direttamente della Crusca su *L'italiano delle banche e della finanza*, a cura di C. Marazzini. Sono in bozze diversi altri volumi, tra i quali gli Studi in onore di Nicoletta Maraschio, gli Atti della Piazza delle lingue 2014 e il catalogo della mostra su Napoleone e la Crusca, mostra tutt'ora in corso nella Sala delle Pale.

È proseguito già a gennaio il Corso per insegnanti avviato nel 2015 su "Il linguaggio della cittadinanza responsabile: leggere e comprendere i testi normativi". Le lezioni, con nutrita partecipazione di docenti toscani, si sono svolte in Accademia il giorno 11 gennaio, il 25 gennaio (in questa data con la partecipazione di un ospite di eccezione, il giudice Gian Carlo Caselli), e sono proseguite il 1, il 10, il 15, il 22 e 24 febbraio, anche in forma di laboratorio pratico con suggerimenti metodologici e didattici.

Nei giorni 6 aprile, 14 aprile e 28 aprile sono stati ospitati in Accademia, divisi in scaglioni di 100 ca., i giovani magistrati della scuola di Scandicci, con la quale l'Accademia ha firmato un accordo di collaborazione. Nella sede dell'Accademia i magistrati hanno ascoltato lezioni su temi linguistici e giuridici, relativamente al tema della chiarezza e semplificazione delle leggi e delle sentenze. Alla prima giornata è stato presente il prof. Silvestri, ora presidente della Scuola, e alla seconda giornata è stato presente il giudice Canzio, primo presidente della Corte di Cassazione. I magistrati hanno anche visitato l'Accademia.

La voce della Crusca si è fatta sentire in eventi organizzati anche fuori della sede della Villa di Castello: il 5 febbraio 2016 il presidente Marazzini è intervenuto a nome dell'Accademia al convegno organizzato dalle Coop fiorentine al Convitto della Calza, Oltrarno Meeting Center (Piazza della Calza 6), dal titolo "Idee per abitare il mondo - Per un nuovo umanesimo".

Il 9 febbraio il Presidente è intervenuto alla Fondazione Golinelli di Bologna per inaugurare il ciclo del Progetto "Educare a educare", svolto con la collaborazione dell'Accademia Nazionale dei Lincei.

Sono proseguite con un calendario fitto le conferenze di presentazione dell'Accademia, della sua storia e della sua attività nelle sedi Coop, secondo un piano strategico a suo tempo concordato. Gli incontri si sono svolti nel Centro commerciale Monteverchi, angolo Bibliocoop, il 26 febbraio; nel Centro commerciale Pontedera, angolo Bibliocoop, il 4 marzo; nella Sala Banti di Montemurlo (Prato) il 1 aprile; nel Centro commerciale di Agliana, angolo Soci, il 1 aprile; nel Centro commerciale di Sesto Fiorentino, spazio Soci, il 14 aprile (in questa occasione ha partecipato anche il Presidente); nel Centro commerciale di Lastra a Signa, angolo Bibliocoop, il 28 marzo.

Si è avviato, con la collaborazione di altre istituzioni accanto all'Accademia della Crusca (Università degli Studi di Firenze, DSG - Dipartimento di Scienze Giuridiche - Dipartimento di Lettere e Filosofia; DILEF - Dipartimento di Lettere e Filosofia; ITTIG, Ordine degli Avvocati di Firenze, Fondazione per la Formazione forense dell'Ordine degli Avvocati di Firenze) il Corso di perfezionamento *post lauream* "Professioni legali e scrittura del diritto La lingua giuridica com'è, e come dovrebbe essere", Terza edizione, 1 aprile - 10 giugno 2016.

Il 17-18-19 marzo il Presidente ha rappresentato la Crusca, assieme alle insegnanti che collaborano a “Crusca scuola” e assieme a diversi accademici variamente impegnati nell’elaborazione e correzione delle prove, alle “Olimpiadi dell’italiano” organizzate dal Miur. L’importante evento era previsto a Firenze, come tutti gli altri anni, ma eccezionalmente è stato spostato a Roma, dove l’organizzazione ha attirato un largo pubblico e ha raccolto l’attenzione della stampa. Fra l’altro, al Presidente della Crusca è stata affidata la relazione scientifica sulla rivista illuminista “Il Caffè”. La scelta di questo tema si deve al fatto che l’argomento dell’anno erano le riviste di cultura, da quelle antiche alle moderne. Il Presidente ha partecipato infatti alla tavola rotonda con i giornalisti rappresentanti delle più note testate italiane che pubblicano supplementi culturali e letterari.

L’Accademia, nella persona del suo Presidente, ha presentato il 20 aprile 2016 nell’Aula Magna dell’Università degli studi di Firenze il progetto “Per una nuova didattica nella scuola: una rete nazionale verso un nuovo polo a Firenze”, a cui collabora con l’Accademia nazionale dei Lincei, con il Ministero dell’Istruzione, dell’Università e della Ricerca, con l’Istituto e museo della Storia della Scienza e con l’Università.

L’Accademia della Crusca è stata presente, con apposita trasferta delle due insegnanti che collaborano al settore “Crusca scuola”, a Varsavia, nella Facoltà di linguistica applicata - Istituto per la comunicazione specializzata e interculturale, all’incontro “Insegnare italiano a scuola: strumenti e metodi per una didattica rinnovata” (21-22 aprile 2016).

Il Presidente ha inaugurato il 21 aprile 2016, accanto al Presidente del Consiglio regionale Giani, nella Sala Gonfalone, Palazzo Panciatichi, il seminario su “Qualità della legge e semplificazione, trasparenza e comunicazione - Presentazione del Rapporto sulla legislazione”. Nello stesso giorno il presidente Marazzini è intervenuto all’Accademia "La Colombaria" per il ciclo di conferenze “Scienza e Cultura a Firenze negli anni della Capitale”, con un intervento su “Il problema della lingua e l’Accademia della Crusca nel periodo di Firenze capitale”.

#### Altre notizie

I primi mesi dell’anno 2015 hanno visto molte novità che la struttura amministrativa ha dovuto gestire, non senza difficoltà, a causa della mancanza di personale e delle obiettive difficoltà tecniche.

Al riguardo si segnalano:

- il passaggio al conto di Tesoreria Unica presso la Banca d’Italia. In data 19 settembre 2014 un Decreto del Presidente del Consiglio dei Ministri ha previsto l’inserimento della nostra Accademia nella tabella A allegata alla legge 29 ottobre 1984, n. 720, concernente l’Istituzione del sistema di tesoreria unica per gli enti ed organismi pubblici. Il Mef ha autorizzato la Banca d’Italia all’apertura della contabilità speciale di Tesoreria Unica a noi intestata ed in data 26 gennaio 2015 gli uffici preposti hanno attuato il passaggio delle somme a nostra disposizione presso il Conto Corrente della banca cassiera alla Tesoreria Unica.

- L’OIL, Ordinativo Informatico Locale. Dal gennaio 2015 il nostro ufficio amministrativo si è impegnato nel passaggio degli ordinativi di pagamento e di incasso dal cartaceo all’ordinativo informatico locale. Nel maggio 2015 è stato fatto il passaggio definitivo all’ordinativo informatico.

- La Fatturazione elettronica. La Legge n. 244 del 24 dicembre 2007, recante disposizioni per la formazione del bilancio annuale e pluriennale dello Stato (Legge finanziaria 2008) come modificata dal Decreto Legislativo 201 del 2011 ha istituito (articolo 1, commi 209-214) l’obbligo di fatturazione elettronica verso la Pubblica Amministrazione. Per il nostro Ente tale obbligo è in vigore dal 31 marzo 2015, data dalla quale le fatture in forma cartacea non possono essere accettate, né è possibile procedere al relativo pagamento. La trasmissione delle fatture avviene attraverso il Sistema di Interscambio (SdI). Anche in questo caso con difficoltà operative è iniziata dalla data del 31 marzo 2015 la gestione del ricevimento delle fatture elettroniche. Allo stesso modo siamo passati per i casi in cui esiste l’obbligo, alla fatturazione attiva elettronica.

- Nuovo sistema di protocollo. In occasione dell’obbligo al passaggio alla fatturazione elettronica, al fine di permettere la corretta gestione di protocollazione e contabilizzazione delle relative fatture ricevute, siamo passati a un sistema di protocollo integrato con la gestione della Posta Certificata (PEC), della fatturazione elettronica in entrata e in uscita e della registrazione in contabilità. Il

passaggio ha coinvolto tutti gli uffici, perché ha riguardato anche il protocollo generale. La complessità della nuova gestione ha richiesto una formazione specifica per tutti i dipendenti, di fatto tutti interessati alla gestione del nuovo sistema.


Dall'11 ottobre 2015 si è provveduto all'adeguamento al Decreto del Presidente del Consiglio dei Ministri del 3 dicembre 2013, introducendo il protocollo informatico ai sensi degli articoli 40-bis , 41, 47, 57-bis e 71, del Codice dell'amministrazione digitale di cui al decreto legislativo n. 82 del 2005.

- È ancora in corso di definizione la valutazione delle vie da percorrere per disporre in maniera stabile di una figura di segretario amministrativo. Sono state espletate le pratiche burocratiche indicate in un parere reso dall'Avvocatura dello Stato di Firenze. Al momento dell'approvazione del rendiconto siamo in attesa della risposta del Dipartimento della Funzione Pubblica circa l'autorizzazione a indire un bando di selezione del personale.

- Nel dicembre 2015 l'Accademia si è inserita nel sistema PAGO PA di partecipazione al sistema dei pagamenti informatici a favore delle pubbliche amministrazioni e dei gestori dei pubblici servizi ai sensi del Decreto Legislativo 7 marzo 2005, n. 82.

- Nel febbraio 2016 l'Accademia si è inserita nel sistema informativo della Sezione controllo enti (SICE) della Corte dei Conti, per la trasmissione dei bilanci e di altre informazioni, contabili ed extra contabili, in attuazione del processo di dematerializzazione della documentazione.

Firmato sull'originale



Prof. Claudio Marazzini  
(Presidente dell'Accademia della Crusca)



**ACCADEMIA DELLA CRUSCA**  
**COLLEGIO DEI REVISORI DEI CONTI**  
**RELAZIONE AL BILANCIO CONSUNTIVO ANNO 2015**  
**VERBALE N. 136**

Il Collegio dei Revisori dei conti, nelle persone del Presidente dott. Oscar Fini e dei componenti dott. Alessandro Zuccotti, la dott.ssa Angela Benintende è assente giustificata, al fine di rendere il proprio parere sul conto consuntivo e sul conto economico-patrimoniale dell'esercizio 2015, ha proceduto all'esame del progetto di bilancio di esercizio chiuso al 31/12/2015, predisposto dall'Ente ed approvato dal Consiglio direttivo nelle sedute del 18 aprile 2016 e del 27 aprile 2016.

Dalle risultanze del rendiconto finanziario- gestionale emerge che:

In ENTRATA:

- gli **Accertamenti** dell'anno ammontano a € 1.358.194,13 a fronte di una previsione definitiva, senza considerare l'avanzo di amministrazione, di € 1.376.289,55.

Di questi accertamenti € 1.252.871,03 si riferiscono al Titolo I "**Entrate correnti**" costituite per la maggior parte dai trasferimenti statali, a carattere ordinario oltre ad

- € 150.000 quale contributo CNR OVI (Opera vocabolario .italiano);
- dalla quota IRPEF del 5%, pari a € 37.438,10;
- dal contributo D.L. 201/2011 convertito dalla Legge n. 214/2011, da parte del MIBAC in € 642.015,00,
- dal contributo MIBAC per convegni di € 3.998,00;
- dal contributo del Comune di Firenze per € 15.000,00, dal contributo MIUR a favore degli Enti di ricerca per € 30.000,00,
- da contributi da enti pubblici vari per pubblicazioni per € 12.500,00
- da altre Entrate non diversamente classificabili ed infine da Entrate per partite di giro del Titolo IV pari a € 105.323,10.

In USCITA:

- gli **Impegni** ascendono a € 1.348.494,82 a fronte di una previsione definitiva di € 1.376.289,55.

Di questi impegni € 1.189.835,11 riguardano Spese correnti del Titolo I, costituite dai costi del personale per € 172.469,56 (pari al 14,50% rispetto al totale delle spese correnti);

- le uscite impegnate per l'acquisto di beni di consumo e servizi per € 281.015,65 tra le quali annotiamo l'acquisto di materiale di consumo, manutenzione e riparazione locali e relativi impianti,
- le spese di riscaldamento e per la conduzione degli impianti tecnici per € 58.000,00;
- la pulizia e sorveglianza dei locali per € 64.288,61 e per servizi informatici, questi ultimi per € 18.958,14;
- le uscite per prestazioni istituzionali per € 612.527,26 tra le quali vi è da notare la realizzazione di vari progetti per € 498.076,00 ; € 17.300,00 per Pubblicazioni monografie con contributi da terzi ed € 30.000,00 per Progetto La lingua della Storia dell'arte del XX secolo;
- trasferimenti passivi per quote associative di € 3.404,53
- oneri tributari per € 41.176,71
- accantonamenti al TFR per € 12.423,16.

Gli impegni in conto capitale, Titolo II, ascendono a € 53.336,61 ed afferiscono principalmente all'acquisto di libri e manoscritti per € 32.000,00 nonché agli acquisti e alla manutenzione straordinaria di impianti, attrezzature e macchinari.

Le partite di giro, iscritte nel Titolo IV dell'Uscita, ammontano a € 105.323,10 e pareggiano con quelle in Entrata.

La situazione amministrativa della gestione finanziaria al 31/12/2015 è la seguente:

	Gestione		
	Residui	Competenza	TOTALE
Fondo di cassa al 1 gennaio 2015	==	==	742.688,68
Riscossioni	239.695,96	+ 1.010.357,41	+ 1.250.053,37
Pagamenti.	465.804,64	+ 968.314,11	-1.434.118,75
Fondo di cassa al 31 dicembre 2015			558.623,30
Pagamenti per azioni esecutive non regolarizzate al 31 dicembre			0,00
Differenza			558.623,30
Residui attivi	139.149,90	+ 347.836,72	+ 486.986,62
Residui passivi	568.548,92	+ 380.180,71	- 948.728,63
Differenza			96.881,29
	<b>AVANZO DI AMMINISTRAZIONE al 31.12.2015</b>		<b>+96.881,29</b>

Si dà atto che sono stati rispettati i termini statutari per la presentazione del bilancio e degli altri allegati, in ossequio, peraltro, al disposto normativo di cui all'art. 20, co.3 del D. Lgs. n. 123/2011, rammentando che tutte le deliberazioni dell'organo di



amministrazione dell'Accademia in materia di bilancio, devono essere poi sottoposte all'esame dell'Organo assembleare, perché ne abbia piena cognizione e per l'approvazione definitiva.

Il Collegio ha preso visione dello schema di Bilancio dell'esercizio. Il Rendiconto finanziario è stato approvato dal Consiglio direttivo dell'Accademia il 18 aprile 2016 e il bilancio, completo di Stato Patrimoniale e Conto economico, chiuso al 31 dicembre 2015, e redatto secondo i principi della contabilità economico-patrimoniale fissati dal D.P.R. n. 97/2003 è stato approvato dal Consiglio direttivo il 27 aprile 2016; il documento di bilancio dell'esercizio 2015 può essere così riassunto:

	<b>STATO PATRIMONIALE - art.2424 c.c.</b>	<b>31/12/2015</b>	<b>31/12/2014</b>	<b>31/12/2013</b>
<b>A</b>	<i>Crediti per la partecipazione al patrimonio iniziale</i>			
<b>B</b>	<i>Immobilizzazioni</i>	55.541.431,78	55.535.466,36	55.422.733,10
<b>C</b>	<i>Attivo circolante - Crediti e disponibilità</i>	1.227.695,03	1.287.116,28	1.623.727,05
<b>D</b>	<i>Ratei e risconti attivi</i>	2.003,32	92.613,21	448.560,33
	<b><u>Totale ATTIVIVO</u></b>	<b>56.771.130,13</b>	<b>56.915.195,85</b>	<b>57.495.020,48</b>
<b>A</b>	<i>Patrimonio netto (escluso il risultato d'esercizio)</i>	54.867.162,26	54.867.162,26	54.867.162,26
	<i>Risultato dell'esercizio - Avanzo</i>	11.240,67	91.311,38	544.802,39
	<i>Avanzo economico portato a nuovo</i>	943.209,84	851.898,46	307.096,07
<b>C</b>	<i>Fondi Rischi e oneri</i>	96.992,82	96.992,82	96.992,82
<b>D</b>	<i>Fondo T.F.R.</i>	190.722,81	178.299,65	165.239,86
<b>E</b>	<i>Residui passivi - Debiti</i>	661.801,73	739.033,85	1.072.630,63
<b>F</b>	<i>Ratei e risconti passivi</i>		90.497,43	441.096,45
	<b><u>Totale PASSIVO</u></b>	<b>56.771.130,13</b>	<b>56.915.195,85</b>	<b>57.495.020,48</b>
	<b>CONTO ECONOMICO - art. 2425 c.c.</b>			
<b>A</b>	<i>Valore della produzione</i>	1.342.398,92	1.539.994,93	1.712.572,33
<b>B</b>	<i>Costi della produzione</i>	-1.331.246,90	-1.448.713,41	-1.592.912,23
<b>C</b>	<i>Proventi / oneri finanziari</i>	342,20	3.746,37	5.917,09
<b>D</b>	<i>Rettifiche di valore di attività finanziarie</i>			
<b>E</b>	<i>Proventi ed oneri straordinari</i>	-254,55	-3.716,51	419.255,20
	<i>Risultato prima delle imposte</i>	11.240,67	91.311,38	544.802,39
	<i>Imposte dell'esercizio</i>			
	<b>RISULTATO DELL'ESERCIZIO</b>			
	<b>AVANZO</b>	<b>11.240,67</b>	<b>91.311,38</b>	<b>544.802,39</b>

L'Accademia della Crusca ha predisposto, oltre al rendiconto e agli altri documenti contabili redatti secondo i principi della contabilità finanziaria, anche il conto economico e lo stato patrimoniale redatti secondo le previsioni degli articoli 41 e 42 del d.P.R. n. 97/2003, nonché il quadro di riclassificazione dei risultati economici, seguendo i criteri di iscrizione e di valutazione degli elementi patrimoniali ai sensi dell'art.43 del citato D.P.R., così come raccomandato dai Ministeri vigilanti, dalla Corte dei conti e dallo stesso organo di controllo interno.

Il Collegio prende atto ed apprezza i notevoli sforzi che l'Accademia ha compiuto e sta compiendo per adeguare il proprio assetto contabile ai suddetti principi, ma non possono essere taciute, anche per il 2015, le oggettive difficoltà operative delle scarse risorse umane impegnate in compiti amministrativi e nelle altre linee di attività

dell'Accademia, in particolare del Servizio economico-finanziario, a causa della carenza di figure professionali adeguate.

Queste considerazioni, che investono problematiche di carattere organizzativo-funzionale, inducono a confermare il giudizio di inadeguatezza della struttura amministrativa dell'Ente, a causa soprattutto della insufficiente dotazione organica dei servizi richiamati.

Si ravvisa l'opportunità di ulteriori interventi di sensibilizzazione presso le Amministrazioni vigilanti.

\*\*\*

### **Si prende ora in esame il bilancio economico-patrimoniale.**

Per quanto riguarda lo **Stato Patrimoniale**, si può sottolineare, nel quadro di una complessiva stabilità dei valori, un aumento dei crediti verso altri da euro 60.340,69 dell'esercizio precedente ad euro 165.358,97 al 31/12/2015 e una diminuzione del totale delle disponibilità liquide da euro 909.644,86 a euro 739.084,67, mentre tra le passività la diminuzione dei debiti diversi da euro 593.805,63 ad euro 452.605,26.

Nel **Conto Economico**, si rileva una diminuzione del valore della produzione da euro 1.539.994,93 ad euro 1.342.398,92 (- 13 %), che tuttavia, considerati la diminuzione dei costi e il risultato positivo dell'esercizio, non ha sostanzialmente inciso sull'equilibrio economico dell'Accademia e sulla sua capacità di sviluppare un'intensa attività istituzionale.

Ad ogni buon fine, dopo aver riscontrato i requisiti di veridicità, correttezza, attendibilità, integrità e congruità delle poste iscritte in bilancio, **il Collegio esprime**


### **parere favorevole**

all'approvazione definitiva del Bilancio di esercizio 2015 da parte del Collegio accademico, segnalando che l'avanzo economico che si è determinato potrà essere utilizzato per il finanziamento di ulteriori iniziative istituzionali.

Firenze, 28 aprile 2016

Firmato sull'originale  
Il Collegio dei Revisori  
Oscar Fini (Presidente)  
Angela Benintende (assente giustificata)  
Alessandro Zuccotti

*Accademia della Crusca*  
*Via di Castello 46 - Firenze*



# RENDICONTO GENERALE

anno 2016



1) CONTO DI BILANCIO	
A) Rendiconto Finanziario Decisionale (all. 9)* .....	pag. 5
B) Rendiconto Finanziario Gestionale (all. 10)* .....	pag. 17
C) Residui Attivi .....	pag. 75
D) Residui Passivi .....	pag. 81
E) Quadro riassuntivo della gestione di competenza 2016 .....	pag. 91
2) SITUAZIONE AMMINISTRATIVA DELL'ESERCIZIO 2016 (all. 15)* .....	pag. 95
3) CONTO ECONOMICO (all. 11)* .....	pag. 99
4) STATO PATRIMONIALE (all. 9)* .....	pag. 103
5) QUADRO DI RICLASSIFICAZIONE DEI RISULTATI ECONOMICI (all. 12)* .....	pag. 107

\*(per All. si intende prospetto allegato al D.P.R. 27/02/2003 n.97)



# RENDICONTO FINANZIARIO DECISIONALE

## Entrate

**ACCADEMIA DELLA CRUSCA**
**RENDICONTO FINANZIARIO DECISIONALE**
**PARTE I - ENTRATA**

ALLEGATO 9

Pagina 1

Codice	Denominazione	ANNO FINANZIARIO 2016			ANNO FINANZIARIO 2015		
		Residui	Competenza (Accertamenti)	Cassa (Riscossioni)	Residui	Competenza (Accertamenti)	Cassa (Riscossioni)
	Avanzo di amministrazione presunto	0,00	10.000,00	0,00	0,00	10.000,00	0,00
	Fondo di cassa presunto	0,00	0,00	558.623,30	0,00	0,00	742.688,68
	<b>1 - CENTRO DI RESPONSABILITA' AMM.VA A</b>						
	<b>1.1 - TITOLO I - ENTRATE CORRENTI</b>						
	<b>1.1.2 - ENTRATE DERIVANTI DA TRASFERIMENTI CORRENTI</b>						
1.1.2.1	TRASFERIMENTI DA PARTE DELLO STATO	41.122,00	1.599.561,22	1.501.561,22	9.329,75	843.247,10	811.454,85
1.1.2.2	TRASFERIMENTI DA PARTE DELLE REGIONI	257,58	0,00	0,00	100.257,58	0,00	100.000,00
1.1.2.3	TRASFERIMENTI DA PARTE DEI COMUNI E DELLE PROVINCE	0,00	13.000,00	13.000,00	0,00	15.000,00	15.000,00
1.1.2.4	TRASFERIMENTI DA PARTE DI ALTRI ENTI DEL SETTORE PUBBLICO	193.000,00	231.640,00	156.926,92	120.984,00	219.378,55	147.362,55
	<b>1.1.3 - ALTRE ENTRATE</b>						
1.1.3.1	ENTRATE DERIVANTI DALLA VENDITA DI BENI E DALLA PRESTAZIONE DI SERVIZI	21.998,01	30.015,76	47.348,46	16.529,04	37.635,84	32.166,87
1.1.3.2	REDDITI E PROVENTI PATRIMONIALI	1.722,26	1.763,10	3.485,25	2.903,74	289,22	1.470,70
1.1.3.3	POSTE CORRETTIVE E COMPENSATIVE DI USCITE CORRENTI	3.885,02	7.419,51	7.229,52	3.840,00	2.922,32	2.877,30
1.1.3.4	ENTRATE NON CLASSIFICABILI IN ALTRE VOCI	225.001,75	298.182,70	342.638,31	125.001,75	134.398,00	34.398,00
	<b>TOTALE ENTRATE CORRENTI CENTRO DI RESPONSABILITA' AMM.VA A</b>	<b>486.986,62</b>	<b>2.181.582,29</b>	<b>2.072.189,68</b>	<b>378.845,86</b>	<b>1.252.871,03</b>	<b>1.144.730,27</b>
	<b>TOTALE GENERALE ENTRATE CORRENTI</b>	<b>486.986,62</b>	<b>2.181.582,29</b>	<b>2.072.189,68</b>	<b>378.845,86</b>	<b>1.252.871,03</b>	<b>1.144.730,27</b>



Codice	Denominazione	ANNO FINANZIARIO 2016			ANNO FINANZIARIO 2015		
		Residui	Competenza (Accertamenti)	Cassa (Riscossioni)	Residui	Competenza (Accertamenti)	Cassa (Riscossioni)
	1 - CENTRO DI RESPONSABILITA' AMM.VA A						
	1.2 - TITOLO II - ENTRATE IN CONTO CAPITALE						
	1.2.1 - ENTRATE PER ALIENAZIONE DI BENI PATRIMONIALI E RISCOSSIONI DI CREDITI						
	TOTALE ENTRATE IN CONTO CAPITALE CENTRO DI RESPONSABILITA' AMM.VA A	0,00	0,00	0,00	0,00	0,00	0,00
	TOTALE GENERALE ENTRATE IN CONTO CAPITALE	0,00	0,00	0,00	0,00	0,00	0,00
	1 - CENTRO DI RESPONSABILITA' AMM.VA A						
	1.3 - TITOLO III - GESTIONI SPECIALI						
	TOTALE ENTRATE GESTIONI SPECIALI CENTRO DI RESPONSABILITA' AMM.VA A	0,00	0,00	0,00	0,00	0,00	0,00
	1.4 - TITOLI IV - PARTITE DI GIRO						
	1.4.1 - ENTRATE AVENTI NATURA DI PARTITE DI GIRO						
1.4.1.1	ENTRATE AVENTI NATURA DI PARTITE DI GIRO	0,00	107.791,86	107.791,86	0,00	105.323,10	105.323,10
	TOTALE ENTRATE PER PARTITE DI GIRO CENTRO DI RESPONSABILITA' AMM.VA A	0,00	107.791,86	107.791,86	0,00	105.323,10	105.323,10

		ANNO FINANZIARIO 2016			ANNO FINANZIARIO 2015		
Codice	Denominazione	Residui	Competenza (Accertamenti)	Cassa (Riscossioni)	Residui	Competenza (Accertamenti)	Cassa (Riscossioni)
	Riepilogo dei titoli CENTRO DI RESPONSABILITA'						
	AMM.VA A						
Titolo I		486.986,62	2.181.582,29	2.072.189,68	378.845,86	1.252.871,03	1.144.730,27
Titolo II		0,00	0,00	0,00	0,00	0,00	0,00
Titolo III		0,00	0,00	0,00	0,00	0,00	0,00
Titolo IV		0,00	107.791,86	107.791,86	0,00	105.323,10	105.323,10
	<b>Totale delle entrate CENTRO DI RESPONSABILITA'</b>	<b>486.986,62</b>	<b>2.289.374,15</b>	<b>2.179.981,54</b>	<b>378.845,86</b>	<b>1.358.194,13</b>	<b>1.250.053,37</b>
	AMM.VA A						

		ANNO FINANZIARIO 2016			ANNO FINANZIARIO 2015		
Codice	Denominazione	Residui	Competenza (Accertamenti)	Cassa (Riscossioni)	Residui	Competenza (Accertamenti)	Cassa (Riscossioni)
	Riepilogo delle entrate per titoli dei centri di responsabilità "A", "B", "C" ecc.						
Titolo I		486.986,62	2.181.582,29	2.072.189,68	378.845,86	1.252.871,03	1.144.730,27
Titolo II		0,00	0,00	0,00	0,00	0,00	0,00
Titolo III		0,00	0,00	0,00	0,00	0,00	0,00
Titolo IV		0,00	107.791,86	107.791,86	0,00	105.323,10	105.323,10
	<b>TOTALE</b>	<b>486.986,62</b>	<b>2.289.374,15</b>	<b>2.179.981,54</b>	<b>378.845,86</b>	<b>1.358.194,13</b>	<b>1.250.053,37</b>
	Avanzo di amministrazione utilizzato	0,00	10.000,00	0,00	0,00	10.000,00	0,00
	Fondo di cassa	0,00	0,00	558.623,30	0,00	0,00	742.688,68
	<b>TOTALE GENERALE</b>	<b>486.986,62</b>	<b>2.299.374,15</b>	<b>2.738.604,84</b>	<b>378.845,86</b>	<b>1.368.194,13</b>	<b>1.992.742,05</b>



# RENDICONTO FINANZIARIO DECISIONALE

Uscite

Codice	Denominazione	ANNO FINANZIARIO 2016			ANNO FINANZIARIO 2015		
		Residui	Competenza (Impegni)	Cassa (Pagamenti)	Residui	Competenza (Impegni)	Cassa (Pagamenti)
	Disavanzo di amministrazione presunto	0,00	0,00	0,00	0,00	0,00	0,00
	1 - CENTRO DI RESPONSABILITA' AMM.VA A						
	1.1 - TITOLO I - USCITE CORRENTI						
	1.1.1 - FUNZIONAMENTO						
1.1.1.1	USCITE PER GLI ORGANI DELL'ENTE	262,00	20.050,86	19.474,86	1.065,60	18.371,95	19.175,55
1.1.1.2	ONERI PER IL PERSONALE IN ATTIVITA' DI SERVIZIO	10.049,66	220.717,82	221.885,59	9.231,33	220.374,43	219.556,10
1.1.1.3	USCITE PER L'ACQUISTO DI BENI DI CONSUMO E DI SERVIZI	85.432,39	365.108,75	390.212,12	52.875,12	281.015,65	248.458,38
	1.1.2 - INTERVENTI DIVERSI						
1.1.2.1	USCITE PER PRESTAZIONI ISTITUZIONALI	489.754,09	1.136.187,56	582.839,85	595.875,85	612.527,26	718.649,02
1.1.2.2	TRASFERIMENTI PASSIVI	100,00	8.057,33	8.157,33	1.500,00	3.404,53	4.804,53
1.1.2.3	ONERI FINANZIARI	64,27	575,22	636,46	396,14	391,42	723,29
1.1.2.4	ONERI TRIBUTARI	720,00	74.085,54	71.889,83	0,00	41.176,71	40.456,71
1.1.2.6	USCITE NON CLASSIFICABILI IN ALTRE VOCI	0,00	14.937,37	737,37	630,74	150,00	780,74
	1.1.4 - TRATTAMENTI DI QUIESCENZA, INTEGRATIVI E SOSTITUTIVI						
1.1.4.2	ACCANTONAMENTO AL TRATTAMENTO DI FINE RAPPORTO	12.423,16	13.355,68	0,00	13.059,79	12.423,16	13.059,79
	1.1.5 - ACCANTONAMENTI A FONDI RISCHI ED ONERI						
	<b>TOTALE USCITE CORRENTI CENTRO DI RESPONSABILITA' AMM.VA A</b>	<b>598.805,57</b>	<b>1.853.076,13</b>	<b>1.295.833,41</b>	<b>674.634,57</b>	<b>1.189.835,11</b>	<b>1.265.664,11</b>
	<b>TOTALE GENERALE USCITE CORRENTI</b>	<b>598.805,57</b>	<b>1.853.076,13</b>	<b>1.295.833,41</b>	<b>674.634,57</b>	<b>1.189.835,11</b>	<b>1.265.664,11</b>

**ACCADEMIA DELLA CRUSCA**
**RENDICONTO FINANZIARIO DECISIONALE**
**PARTE II - USCITA**

ALLEGATO 9

Pagina 2

Codice	Denominazione	ANNO FINANZIARIO 2016			ANNO FINANZIARIO 2015		
		Residui	Competenza (Impegni)	Cassa (Pagamenti)	Residui	Competenza (Impegni)	Cassa (Pagamenti)
	1 - CENTRO DI RESPONSABILITA' AMM.VA A						
	1.2 - TITOLO II - USCITE IN CONTO CAPITALE						
	1.2.1 - INVESTIMENTI						
1.2.1.1	ACQUISIZIONE DI BENI DI USO DUREVOLE ED OPERE IMMOBILIARI	218.970,29	85.153,79	62.086,21	230.593,42	42.068,45	53.691,58
1.2.1.2	ACQUISIZIONI DI IMMOBILIZZAZIONI TECNICHE	19.505,90	61.999,62	24.970,92	18.356,80	11.268,16	10.119,06
1.2.1.3	PARTECIPAZIONI E ACQUISTO DI VALORI MOBILIARI	96.992,82	0,00	0,00	96.992,82	0,00	0,00
	<b>TOTALE USCITE IN CONTO CAPITALE CENTRO DI RESPONSABILITA' AMM.VA A</b>	<b>335.469,01</b>	<b>147.153,41</b>	<b>87.057,13</b>	<b>345.943,04</b>	<b>53.336,61</b>	<b>63.810,64</b>
	<b>TOTALE GENERALE USCITE IN CONTO CAPITALE</b>	<b>335.469,01</b>	<b>147.153,41</b>	<b>87.057,13</b>	<b>345.943,04</b>	<b>53.336,61</b>	<b>63.810,64</b>
	1 - CENTRO DI RESPONSABILITA' AMM.VA A						
	1.3 - TITOLO III - GESTIONI SPECIALI						
	<b>TOTALE USCITE GESTIONI SPECIALI CENTRO DI RESPONSABILITA' AMM.VA A</b>	<b>0,00</b>	<b>0,00</b>	<b>0,00</b>	<b>0,00</b>	<b>0,00</b>	<b>0,00</b>
	1.4 - TITOLO IV - PARTITE DI GIRO						
	1.4.1 - USCITE AVENTI NATURA DI PARTITE DI GIRO						
1.4.1.1	USCITE AVENTI NATURA DI PARTITE DI GIRO	14.454,05	107.791,86	107.380,60	13.774,95	105.323,10	104.644,00
	<b>TOTALE USCITE PER PARTITE DI GIRO CENTRO DI RESPONSABILITA' AMM.VA A</b>	<b>14.454,05</b>	<b>107.791,86</b>	<b>107.380,60</b>	<b>13.774,95</b>	<b>105.323,10</b>	<b>104.644,00</b>

		ANNO FINANZIARIO 2016			ANNO FINANZIARIO 2015		
Codice	Denominazione	Residui	Competenza (Impegni)	Cassa (Pagamenti)	Residui	Competenza (Impegni)	Cassa (Pagamenti)
	Riepilogo dei titoli CENTRO DI RESPONSABILITA'						
	AMM.VA A						
Titolo I		598.805,57	1.853.076,13	1.295.833,41	674.634,57	1.189.835,11	1.265.664,11
Titolo II		335.469,01	147.153,41	87.057,13	345.943,04	53.336,61	63.810,64
Titolo III		0,00	0,00	0,00	0,00	0,00	0,00
Titolo IV		14.454,05	107.791,86	107.380,60	13.774,95	105.323,10	104.644,00
	<b>Totale delle uscite CENTRO DI RESPONSABILITA' AMM.VA A</b>	<b>948.728,63</b>	<b>2.108.021,40</b>	<b>1.490.271,14</b>	<b>1.034.352,56</b>	<b>1.348.494,82</b>	<b>1.434.118,75</b>



		ANNO FINANZIARIO 2016			ANNO FINANZIARIO 2015		
Codice	Denominazione	Residui	Competenza (Impegni)	Cassa (Pagamenti)	Residui	Competenza (Impegni)	Cassa (Pagamenti)
	Riepilogo delle uscite per titoli dei centri di responsabilità "A", "B", "C" ecc.						
	Titolo I	598.805,57	1.853.076,13	1.295.833,41	674.634,57	1.189.835,11	1.265.664,11
	Titolo II	335.469,01	147.153,41	87.057,13	345.943,04	53.336,61	63.810,64
	Titolo III	0,00	0,00	0,00	0,00	0,00	0,00
	Titolo IV	14.454,05	107.791,86	107.380,60	13.774,95	105.323,10	104.644,00
	<b>TOTALE</b>	<b>948.728,63</b>	<b>2.108.021,40</b>	<b>1.490.271,14</b>	<b>1.034.352,56</b>	<b>1.348.494,82</b>	<b>1.434.118,75</b>
	Disavanzo di amministrazione utilizzato	0,00	0,00	0,00	0,00	0,00	0,00
	<b>TOTALE GENERALE</b>	<b>948.728,63</b>	<b>2.108.021,40</b>	<b>1.490.271,14</b>	<b>1.034.352,56</b>	<b>1.348.494,82</b>	<b>1.434.118,75</b>



# RENDICONTO FINANZIARIO GESTIONALE

## Entrate

Capitolo	Denominazione	G E S T I O N E di C O M P E T E N Z A								
		Previsione Iniziale	Var.in + (7-4)	Var.in - (4-7)	Prev.Defin. (4+5-6)	Somme Risc.	Da Risc. (10-8)	Tot.Acc. (8+9)	Diff.in + (10-7)	Diff.in - (7-10)
2	3	4	5	6	7	8	9	10	11	12
	Avanzo di amministrazione	10.000,00	0,00	0,00	10.000,00					
	Fondo di Cassa									
	<b>1 - CENTRO DI RESPONSABILITA' AMM.VA A</b>									
	<b>1.1 - TITOLO I - ENTRATE CORRENTI</b>									
	<b>1.1.2 - ENTRATE DERIVANTI DA TRASFERIMENTI CORRENTI</b>									
	<b>1.1.2.1 - TRASFERIMENTI DA PARTE DELLO STATO</b>									
1.0	CONTRIBUTO ORDINARIO DEL MINISTERO	0,00	153.322,54	0,00	153.322,54	153.322,54	0,00	153.322,54	0,00	0,00
2.0	CONTRIBUTO STRAORDINARIO MINISTERO	0,00	0,00	0,00	0,00	0,00	0,00	0,00	0,00	0,00
48.0	QUOTA 5 PER MILLE	40.000,00	9.108,68	0,00	49.108,68	49.108,68	0,00	49.108,68	0,00	0,00
49.0	ASSEGNAZIONE MIN.BENI ATT.CULTURALI	0,00	0,00	0,00	0,00	0,00	0,00	0,00	0,00	0,00
63.0	PROGETTO VIVIT-FONDI FIRB	0,00	0,00	0,00	0,00	0,00	0,00	0,00	0,00	0,00
69.0	QUOTA 5 X MILLE ANNO 2007	0,00	0,00	0,00	0,00	0,00	0,00	0,00	0,00	0,00
90.0	CONTRIBUTO D.L.201-LEGGE N.214 DEL 22-12-2011	650.000,00	127.632,00	0,00	777.632,00	777.632,00	0,00	777.632,00	0,00	0,00
103.0	CONTRIBUTO MIBAC PER CONVEGNI	0,00	1.498,00	0,00	1.498,00	1.498,00	0,00	1.498,00	0,00	0,00
110.0	CONTRIBUTO MIBACT CON RISORSE UTILI ARCUS	0,00	0,00	0,00	0,00	0,00	0,00	0,00	0,00	0,00

Capitolo	G E S T I O N E dei R E S I D U I						G E S T I O N E di C A S S A				
	Residui Iniziali	Riscossi	Da Risc. (16-14)	Totali (14+15)	Var.in + (16-13)	Var.in - (13-16)	Previsioni	Riscossioni	Diff.in + (20-19)	Diff.in - (19-20)	Tot.Residui (9+15)
2	13	14	15	16	17	18	19	20	21	22	23
Fondo di cassa				0,00	0,00	0,00	558.623,30	0,00	0,00	558.623,30	0,00
1											
1.1											
1.1.2											
1.1.2.1											
1.0	6,00	0,00	6,00	6,00	0,00	0,00	153.322,54	153.322,54	0,00	0,00	6,00
2.0	0,00	0,00	0,00	0,00	0,00	0,00	0,00	0,00	0,00	0,00	0,00
48.0	0,00	0,00	0,00	0,00	0,00	0,00	49.108,68	49.108,68	0,00	0,00	0,00
49.0	0,00	0,00	0,00	0,00	0,00	0,00	0,00	0,00	0,00	0,00	0,00
63.0	116,00	0,00	116,00	116,00	0,00	0,00	116,00	0,00	0,00	116,00	116,00
69.0	0,00	0,00	0,00	0,00	0,00	0,00	0,00	0,00	0,00	0,00	0,00
90.0	0,00	0,00	0,00	0,00	0,00	0,00	777.632,00	777.632,00	0,00	0,00	0,00
103.0	0,00	0,00	0,00	0,00	0,00	0,00	1.498,00	1.498,00	0,00	0,00	0,00
110.0	0,00	0,00	0,00	0,00	0,00	0,00	0,00	0,00	0,00	0,00	0,00

Capitolo	Denominazione	G E S T I O N E di C O M P E T E N Z A								
		Previsione Iniziale	Var.in + (7-4)	Var.in - (4-7)	Prev.Defin. (4+5-6)	Somme Risc.	Da Risc. (10-8)	Tot.Acc. (8+9)	Diff.in + (10-7)	Diff.in - (7-10)
2	3	4	5	6	7	8	9	10	11	12
112.0	CONTRIBUTO MIBACT PER EVENTO "L'ITALIANO DEL CIBO"	0,00	0,00	0,00	0,00	0,00	0,00	0,00	0,00	0,00
113.0	CONTRIBUTO MIBACT PER CELEBRAZIONI 750°ANNIVERSARIO DANTE	0,00	0,00	0,00	0,00	0,00	0,00	0,00	0,00	0,00
119.0	CONTRIBUTO MIBACT DA LEGGE DI BILANCIO	0,00	500.000,00	0,00	500.000,00	500.000,00	0,00	500.000,00	0,00	0,00
120.0	CONVENZIONE ALES: PROGETTO DI DIFESA E VALORIZZAZIONE DELLA LINGUA ITALIANA	0,00	118.000,00	0,00	118.000,00	0,00	118.000,00	118.000,00	0,00	0,00
	<b>Totale 1.1.2.1</b>	690.000,00	909.561,22	0,00	1.599.561,22	1.481.561,22	118.000,00	1.599.561,22	0,00	0,00
	<b>1.1.2.2 - TRASFERIMENTI DA PARTE DELLE REGIONI</b>									
4.0	CONTRIBUTO REGIONE TOSCANA	0,00	0,00	0,00	0,00	0,00	0,00	0,00	0,00	0,00
43.0	REGIONE TOSCANA-POTENZIAMENTO PATRIMONIO INFORMATICO	0,00	0,00	0,00	0,00	0,00	0,00	0,00	0,00	0,00
	<b>Totale 1.1.2.2</b>	0,00	0,00	0,00	0,00	0,00	0,00	0,00	0,00	0,00
	<b>1.1.2.3 - TRASFERIMENTI DA PARTE DEI COMUNI E DELLE PROVINCE</b>									
5.0	CONTRIBUTO COMUNE FIRENZE	0,00	13.000,00	0,00	13.000,00	13.000,00	0,00	13.000,00	0,00	0,00
38.0	PROGETTO:L'ITALIANO AL TELEFONO DAL PARLATO AL DIGITALE.	0,00	0,00	0,00	0,00	0,00	0,00	0,00	0,00	0,00
	<b>Totale 1.1.2.3</b>	0,00	13.000,00	0,00	13.000,00	13.000,00	0,00	13.000,00	0,00	0,00
	<b>1.1.2.4 - TRASFERIMENTI DA PARTE DI ALTRI ENTI DEL SETTORE PUBBLICO</b>									
6.0	CONTRIBUTO CNR OVI	125.000,00	0,00	0,00	125.000,00	0,00	125.000,00	125.000,00	0,00	0,00

Capitolo		G E S T I O N E dei R E S I D U I						G E S T I O N E di C A S S A				
		Residui Iniziali	Riscossi	Da Risc. (16-14)	Totali (14+15)	Var.in + (16-13)	Var.in - (13-16)	Previsioni	Riscossioni	Diff.in + (20-19)	Diff.in - (19-20)	Tot.Residui (9+15)
2		13	14	15	16	17	18	19	20	21	22	23
112.0		21.000,00	0,00	21.000,00	21.000,00	0,00	0,00	21.000,00	0,00	0,00	21.000,00	21.000,00
113.0		20.000,00	20.000,00	0,00	20.000,00	0,00	0,00	20.000,00	20.000,00	0,00	0,00	0,00
119.0		0,00	0,00	0,00	0,00	0,00	0,00	500.000,00	500.000,00	0,00	0,00	0,00
120.0		0,00	0,00	0,00	0,00	0,00	0,00	118.000,00	0,00	0,00	118.000,00	118.000,00
<b>Totale</b>	<b>1.1.2.1</b>	<b>41.122,00</b>	<b>20.000,00</b>	<b>21.122,00</b>	<b>41.122,00</b>	<b>0,00</b>	<b>0,00</b>	<b>1.640.677,22</b>	<b>1.501.561,22</b>	<b>0,00</b>	<b>139.116,00</b>	<b>139.122,00</b>
	1.1.2.2											
4.0		257,58	0,00	257,58	257,58	0,00	0,00	257,58	0,00	0,00	257,58	257,58
43.0		0,00	0,00	0,00	0,00	0,00	0,00	0,00	0,00	0,00	0,00	0,00
<b>Totale</b>	<b>1.1.2.2</b>	<b>257,58</b>	<b>0,00</b>	<b>257,58</b>	<b>257,58</b>	<b>0,00</b>	<b>0,00</b>	<b>257,58</b>	<b>0,00</b>	<b>0,00</b>	<b>257,58</b>	<b>257,58</b>
	1.1.2.3											
5.0		0,00	0,00	0,00	0,00	0,00	0,00	13.000,00	13.000,00	0,00	0,00	0,00
38.0		0,00	0,00	0,00	0,00	0,00	0,00	0,00	0,00	0,00	0,00	0,00
<b>Totale</b>	<b>1.1.2.3</b>	<b>0,00</b>	<b>0,00</b>	<b>0,00</b>	<b>0,00</b>	<b>0,00</b>	<b>0,00</b>	<b>13.000,00</b>	<b>13.000,00</b>	<b>0,00</b>	<b>0,00</b>	<b>0,00</b>
	1.1.2.4											
6.0		125.000,00	125.000,00	0,00	125.000,00	0,00	0,00	250.000,00	125.000,00	0,00	125.000,00	125.000,00

Capitolo	Denominazione	G E S T I O N E di C O M P E T E N Z A								
		Previsione Iniziale	Var.in + (7-4)	Var.in - (4-7)	Prev.Defin. (4+5-6)	Somme Risc.	Da Risc. (10-8)	Tot.Acc. (8+9)	Diff.in + (10-7)	Diff.in - (7-10)
2	3	4	5	6	7	8	9	10	11	12
7.0	CONTRIBUTO FISS	0,00	0,00	0,00	0,00	0,00	0,00	0,00	0,00	0,00
55.0	CONTRIBUTI DA ENTI PUBBLICI VARI PER PUBBLICAZIONI	0,00	2.300,00	0,00	2.300,00	0,00	2.300,00	2.300,00	0,00	0,00
102.0	IPRASE- LEGGERE E SCRIVERE MATEMATICA, FISICA E SCIENZE	0,00	0,00	0,00	0,00	0,00	0,00	0,00	0,00	0,00
106.0	IPRASE: CONTINUITA' FRA CICLI	0,00	0,00	0,00	0,00	0,00	0,00	0,00	0,00	0,00
107.0	MIUR: convenzione IL LINGUAGGIO DELLA CITTADINANZA RESPONSABILE	0,00	0,00	0,00	0,00	0,00	0,00	0,00	0,00	0,00
114.0	MIUR- CONTRIBUTO DA DIREZIONE GENERALE PER GLI ORDINAMENTI SCOLASTICI	0,00	0,00	0,00	0,00	0,00	0,00	0,00	0,00	0,00
118.0	ENTRATE DA ENTI PUBBLICI VARI	0,00	2.100,00	0,00	2.100,00	600,00	1.500,00	2.100,00	0,00	0,00
121.0	IPRASE- L'ITALIANO:COMPETENZA TRASVERSALE	0,00	2.240,00	0,00	2.240,00	0,00	2.240,00	2.240,00	0,00	0,00
122.0	MIUR- PROGETTO: GLI SCIENZIATI ITALIANI FRA OTTO E NOVECENTO	0,00	100.000,00	0,00	100.000,00	0,00	100.000,00	100.000,00	0,00	0,00
	<b>Totale 1.1.2.4</b>	125.000,00	106.640,00	0,00	231.640,00	600,00	231.040,00	231.640,00	0,00	0,00
	<b>1.1.3 - ALTRE ENTRATE</b>									
	<b>1.1.3.1 - ENTRATE DERIVANTI DALLA VENDITA DI BENI E DALLA PRESTAZIONE DI SERVIZI</b>									
8.0	RICAVI DALLA VENDITA DI PUBBLICAZIONI	25.000,00	0,00	5.500,00	19.500,00	13.162,90	1.656,10	14.819,00	0,00	4.681,00
9.0	PROVENTI DERIVANTI DALLA PRESTAZIONE DI SERVIZI	2.000,00	0,00	0,00	2.000,00	400,00	1.600,00	2.000,00	0,00	0,00



Capitolo		G E S T I O N E dei R E S I D U I						G E S T I O N E di C A S S A				
		Residui Iniziali	Riscossi	Da Risc. (16-14)	Totali (14+15)	Var.in + (16-13)	Var.in - (13-16)	Previsioni	Riscossioni	Diff.in + (20-19)	Diff.in - (19-20)	Tot.Residui (9+15)
2		13	14	15	16	17	18	19	20	21	22	23
7.0		0,00	0,00	0,00	0,00	0,00	0,00	0,00	0,00	0,00	0,00	0,00
55.0		14.000,00	7.326,92	6.673,08	14.000,00	0,00	0,00	16.300,00	7.326,92	0,00	8.973,08	8.973,08
102.0		20.000,00	20.000,00	0,00	20.000,00	0,00	0,00	20.000,00	20.000,00	0,00	0,00	0,00
106.0		4.000,00	4.000,00	0,00	4.000,00	0,00	0,00	4.000,00	4.000,00	0,00	0,00	0,00
107.0		30.000,00	0,00	30.000,00	30.000,00	0,00	0,00	30.000,00	0,00	0,00	30.000,00	30.000,00
114.0		0,00	0,00	0,00	0,00	0,00	0,00	0,00	0,00	0,00	0,00	0,00
118.0		0,00	0,00	0,00	0,00	0,00	0,00	2.100,00	600,00	0,00	1.500,00	1.500,00
121.0		0,00	0,00	0,00	0,00	0,00	0,00	2.240,00	0,00	0,00	2.240,00	2.240,00
122.0		0,00	0,00	0,00	0,00	0,00	0,00	100.000,00	0,00	0,00	100.000,00	100.000,00
<b>Totale</b>	<b>1.1.2.4</b>	193.000,00	156.326,92	36.673,08	193.000,00	0,00	0,00	424.640,00	156.926,92	0,00	267.713,08	267.713,08
	1.1.3											
	1.1.3.1											
8.0		15.945,75	15.393,00	552,75	15.945,75	0,00	0,00	30.445,75	28.555,90	0,00	1.889,85	2.208,85
9.0		1.462,05	1.462,05	0,00	1.462,05	0,00	0,00	3.462,05	1.862,05	0,00	1.600,00	1.600,00

Capitolo	Denominazione	G E S T I O N E di C O M P E T E N Z A								
		Previsione Iniziale	Var.in + (7-4)	Var.in - (4-7)	Prev.Defin. (4+5-6)	Somme Risc.	Da Risc. (10-8)	Tot.Acc. (8+9)	Diff.in + (10-7)	Diff.in - (7-10)
2	3	4	5	6	7	8	9	10	11	12
10.0	RICAVI CRUSCA PER VOI	20.000,00	0,00	6.800,00	13.200,00	12.365,30	831,46	13.196,76	0,00	3,24
51.0	CONVENZIONE CON INVALSI	0,00	0,00	0,00	0,00	0,00	0,00	0,00	0,00	0,00
	<b>Totale 1.1.3.1</b>	47.000,00	0,00	12.300,00	34.700,00	25.928,20	4.087,56	30.015,76	0,00	4.684,24
	<b>1.1.3.2 - REDDITI E PROVENTI PATRIMONIALI</b>									
11.0	INTERESSI ATTIVI SU MUTUI,DEPOSITI E CONTI CORRENTI	0,00	1.900,00	0,00	1.900,00	1.762,99	0,11	1.763,10	0,00	136,90
	<b>Totale 1.1.3.2</b>	0,00	1.900,00	0,00	1.900,00	1.762,99	0,11	1.763,10	0,00	136,90
	<b>1.1.3.3 - POSTE CORRETTIVE E COMPENSATIVE DI USCITE CORRENTI</b>									
12.0	RECUPERI E RIMBORSI DIVERSI	10.000,00	0,00	2.500,00	7.500,00	6.944,50	475,01	7.419,51	0,00	80,49
47.0	RECUPERO QUOTA D.L. 248/06	0,00	0,00	0,00	0,00	0,00	0,00	0,00	0,00	0,00
	<b>Totale 1.1.3.3</b>	10.000,00	0,00	2.500,00	7.500,00	6.944,50	475,01	7.419,51	0,00	80,49
	<b>1.1.3.4 - ENTRATE NON CLASSIFICABILI IN ALTRE VOCI</b>									
16.0	AMICI DELLA CRUSCA	10.000,00	0,00	0,00	10.000,00	0,00	10.000,00	10.000,00	0,00	0,00
27.0	CONTRIBUTI DA ENTI-PRIVATI-ASSOCIAZIONI VARIE	2.000,00	15.200,00	0,00	17.200,00	15.200,00	0,00	15.200,00	0,00	2.000,00
28.0	CONTRIBUTO ERA VARESE - SALDO	0,00	0,00	0,00	0,00	0,00	0,00	0,00	0,00	0,00
37.0	CONTRIBUTI PER RESTAURO LIBRI	0,00	30,00	0,00	30,00	30,00	0,00	30,00	0,00	0,00
40.0	DALLE CARTE ALL'INFORMATICA ARCHIVIO STORICO DELL'ACCADEMIA	0,00	0,00	0,00	0,00	0,00	0,00	0,00	0,00	0,00

Capitolo		G E S T I O N E dei R E S I D U I						G E S T I O N E di C A S S A				
		Residui Iniziali	Riscossi	Da Risc. (16-14)	Totali (14+15)	Var.in + (16-13)	Var.in - (13-16)	Previsioni	Riscossioni	Diff.in + (20-19)	Diff.in - (19-20)	Tot.Residui (9+15)
2		13	14	15	16	17	18	19	20	21	22	23
10.0		4.590,21	4.565,21	25,00	4.590,21	0,00	0,00	17.790,21	16.930,51	0,00	859,70	856,46
51.0		0,00	0,00	0,00	0,00	0,00	0,00	0,00	0,00	0,00	0,00	0,00
<b>Totale</b>	<b>1.1.3.1</b>	21.998,01	21.420,26	577,75	21.998,01	0,00	0,00	51.698,01	47.348,46	0,00	4.349,55	4.665,31
	1.1.3.2											
11.0		1.722,26	1.722,26	0,00	1.722,26	0,00	0,00	3.622,26	3.485,25	0,00	137,01	0,11
<b>Totale</b>	<b>1.1.3.2</b>	1.722,26	1.722,26	0,00	1.722,26	0,00	0,00	3.622,26	3.485,25	0,00	137,01	0,11
	1.1.3.3											
12.0		3.885,02	285,02	3.600,00	3.885,02	0,00	0,00	11.385,02	7.229,52	0,00	4.155,50	4.075,01
47.0		0,00	0,00	0,00	0,00	0,00	0,00	0,00	0,00	0,00	0,00	0,00
<b>Totale</b>	<b>1.1.3.3</b>	3.885,02	285,02	3.600,00	3.885,02	0,00	0,00	11.385,02	7.229,52	0,00	4.155,50	4.075,01
	1.1.3.4											
16.0		0,00	0,00	0,00	0,00	0,00	0,00	10.000,00	0,00	0,00	10.000,00	10.000,00
27.0		0,00	0,00	0,00	0,00	0,00	0,00	17.200,00	15.200,00	0,00	2.000,00	0,00
28.0		0,00	0,00	0,00	0,00	0,00	0,00	0,00	0,00	0,00	0,00	0,00
37.0		0,00	0,00	0,00	0,00	0,00	0,00	30,00	30,00	0,00	0,00	0,00
40.0		0,00	0,00	0,00	0,00	0,00	0,00	0,00	0,00	0,00	0,00	0,00

Capitolo	Denominazione	G E S T I O N E di C O M P E T E N Z A								
		Previsione Iniziale	Var.in + (7-4)	Var.in - (4-7)	Prev.Defin. (4+5-6)	Somme Risc.	Da Risc. (10-8)	Tot.Acc. (8+9)	Diff.in + (10-7)	Diff.in - (7-10)
2	3	4	5	6	7	8	9	10	11	12
57.0	CONVENZIONE CON AGENZIA NAZIONALE SVILUPPO AUTONOMIA SCOLASTICA	0,00	0,00	0,00	0,00	0,00	0,00	0,00	0,00	0,00
60.0	PROGETTO "BANCHE DATI OTTOCENTESCHE PER LO STUDIO DELL'ITALIANO" ENTE CRF	0,00	0,00	0,00	0,00	0,00	0,00	0,00	0,00	0,00
77.0	CAMPAGNA A "SOSTEGNO CRUSCA"	2.000,00	1.050,00	0,00	3.050,00	3.050,00	0,00	3.050,00	0,00	0,00
78.0	CONTRATTO CON AEROPORTO FIRENZE SPA	0,00	0,00	0,00	0,00	0,00	0,00	0,00	0,00	0,00
83.0	FOND.CR RAVENNA- DANTE 2021	15.000,00	0,00	5.000,00	10.000,00	10.000,00	0,00	10.000,00	0,00	0,00
87.0	ENTE CRF:LINGUISTI DEL NOVECENTO.BIBLIOTECHE ED ARCHIVI D'AUTORE.	0,00	0,00	0,00	0,00	0,00	0,00	0,00	0,00	0,00
88.0	VAL BREGAGLIA:PROGETTO L'ITALIANO TRA PASSATO E PRESENTE	0,00	0,00	0,00	0,00	0,00	0,00	0,00	0,00	0,00
94.0	UNIFI-UNIMI PER CONVEGNO:IL PORTALE DELLA TV.LA TV DEI PORTALI.	0,00	0,00	0,00	0,00	0,00	0,00	0,00	0,00	0,00
95.0	FONDAZIONE CARIPRATO- CARTE L.CIULLI	0,00	0,00	0,00	0,00	0,00	0,00	0,00	0,00	0,00
96.0	SOFTEC PER REALIZZAZIONE SEMINARIO FORMAZIONE	0,00	0,00	0,00	0,00	0,00	0,00	0,00	0,00	0,00
98.0	ACCORDO DI PROGRAMMA: SCIENZE E VOCABOLARIO.ARCHIVIO INFORMATICO DELL'ACCADEMIA DELLA CRUSCA E DEI LESSICO ETIMOLOGICO ITALIANO	0,00	0,00	0,00	0,00	0,00	0,00	0,00	0,00	0,00
99.0	MIUR-Progetto "Lingua,matematica e scienze"	0,00	0,00	0,00	0,00	0,00	0,00	0,00	0,00	0,00
101.0	Ente CRF: Per un glossario della lingua storico-artistica nell'Italia postunitaria	0,00	0,00	0,00	0,00	0,00	0,00	0,00	0,00	0,00

Capitolo	G E S T I O N E dei R E S I D U I						G E S T I O N E di C A S S A				
	Residui Iniziali	Riscossi	Da Risc. (16-14)	Totali (14+15)	Var.in + (16-13)	Var.in - (13-16)	Previsioni	Riscossioni	Diff.in + (20-19)	Diff.in - (19-20)	Tot.Residui (9+15)
2	13	14	15	16	17	18	19	20	21	22	23
57.0	30.000,00	0,00	30.000,00	30.000,00	0,00	0,00	30.000,00	0,00	0,00	30.000,00	30.000,00
60.0	0,00	0,00	0,00	0,00	0,00	0,00	0,00	0,00	0,00	0,00	0,00
77.0	0,00	0,00	0,00	0,00	0,00	0,00	3.050,00	3.050,00	0,00	0,00	0,00
78.0	0,00	0,00	0,00	0,00	0,00	0,00	0,00	0,00	0,00	0,00	0,00
83.0	0,00	0,00	0,00	0,00	0,00	0,00	10.000,00	10.000,00	0,00	0,00	0,00
87.0	20.000,00	0,00	20.000,00	20.000,00	0,00	0,00	20.000,00	0,00	0,00	20.000,00	20.000,00
88.0	0,00	0,00	0,00	0,00	0,00	0,00	0,00	0,00	0,00	0,00	0,00
94.0	1,75	0,00	1,75	1,75	0,00	0,00	1,75	0,00	0,00	1,75	1,75
95.0	5.000,00	0,00	5.000,00	5.000,00	0,00	0,00	5.000,00	0,00	0,00	5.000,00	5.000,00
96.0	0,00	0,00	0,00	0,00	0,00	0,00	0,00	0,00	0,00	0,00	0,00
98.0	30.000,00	0,00	30.000,00	30.000,00	0,00	0,00	30.000,00	0,00	0,00	30.000,00	30.000,00
99.0	10.000,00	0,00	10.000,00	10.000,00	0,00	0,00	10.000,00	0,00	0,00	10.000,00	10.000,00
101.0	30.000,00	15.000,00	15.000,00	30.000,00	0,00	0,00	30.000,00	15.000,00	0,00	15.000,00	15.000,00

Capitolo	Denominazione	G E S T I O N E di C O M P E T E N Z A								
		Previsione Iniziale	Var.in + (7-4)	Var.in - (4-7)	Prev.Defin. (4+5-6)	Somme Risc.	Da Risc. (10-8)	Tot.Acc. (8+9)	Diff.in + (10-7)	Diff.in - (7-10)
2	3	4	5	6	7	8	9	10	11	12
104.0	PROG.LA LINGUA DELLA STORIA DELL'ARTE DEL XX SECOLO- ENTE CRF	0,00	0,00	0,00	0,00	0,00	0,00	0,00	0,00	0,00
108.0	PROGETTO:CRUSCA- UNICOOP	50.000,00	3.600,00	0,00	53.600,00	50.000,00	0,00	50.000,00	0,00	3.600,00
109.0	FONDAZIONE: BANCA NAZIONALE DELLE COMUNICAZIONI	0,00	0,00	0,00	0,00	0,00	0,00	0,00	0,00	0,00
115.0	ENTE CRF: LA LINGUA DELLA STORIA DELL'ARTE DEL XX SECOLO - prog.2015/2016	0,00	30.000,00	0,00	30.000,00	0,00	30.000,00	30.000,00	0,00	0,00
116.0	ENTRATE PER DIRITTO D'AUTORE	0,00	1.100,00	0,00	1.100,00	1.058,66	0,00	1.058,66	0,00	41,34
117.0	CREDITO VERSO ERARIO PER IVA	0,00	3.500,00	0,00	3.500,00	0,00	0,00	0,00	0,00	3.500,00
123.0	DEPOSITO TFR CONTO VINCOLATO TESORERIA BANCA D'ITALIA	0,00	178.299,65	0,00	178.299,65	178.299,65	0,00	178.299,65	0,00	0,00
124.0	ENTRATE DIVERSE	0,00	544,39	0,00	544,39	0,00	544,39	544,39	0,00	0,00
	<b>Totale 1.1.3.4</b>	79.000,00	233.324,04	5.000,00	307.324,04	257.638,31	40.544,39	298.182,70	0,00	9.141,34
	<b>Totale TITOLO I - ENTRATE CORRENTI</b>	951.000,00	1.244.625,26	0,00	2.195.625,26	1.787.435,22	394.147,07	2.181.582,29	0,00	14.042,97

## ACCADEMIA DELLA CRUSCA

## RENDICONTO FINANZIARIO GESTIONALE

ENTRATA 2016

ALLEGATO 10 (Parte B)

Pagina 6

Capitolo		G E S T I O N E dei R E S I D U I						G E S T I O N E di C A S S A				
		Residui Iniziali	Riscossi	Da Risc. (16-14)	Totali (14+15)	Var.in + (16-13)	Var.in - (13-16)	Previsioni	Riscossioni	Diff.in + (20-19)	Diff.in - (19-20)	Tot.Residui (9+15)
2		13	14	15	16	17	18	19	20	21	22	23
104.0		30.000,00	0,00	30.000,00	30.000,00	0,00	0,00	30.000,00	0,00	0,00	30.000,00	30.000,00
108.0		50.000,00	50.000,00	0,00	50.000,00	0,00	0,00	103.600,00	100.000,00	0,00	3.600,00	0,00
109.0		20.000,00	20.000,00	0,00	20.000,00	0,00	0,00	20.000,00	20.000,00	0,00	0,00	0,00
115.0		0,00	0,00	0,00	0,00	0,00	0,00	30.000,00	0,00	0,00	30.000,00	30.000,00
116.0		0,00	0,00	0,00	0,00	0,00	0,00	1.100,00	1.058,66	0,00	41,34	0,00
117.0		0,00	0,00	0,00	0,00	0,00	0,00	3.500,00	0,00	0,00	3.500,00	0,00
123.0		0,00	0,00	0,00	0,00	0,00	0,00	178.299,65	178.299,65	0,00	0,00	0,00
124.0		0,00	0,00	0,00	0,00	0,00	0,00	544,39	0,00	0,00	544,39	544,39
<b>Totale</b>	<b>1.1.3.4</b>	225.001,75	85.000,00	140.001,75	225.001,75	0,00	0,00	532.325,79	342.638,31	0,00	189.687,48	180.546,14
<b>Totale Titolo</b>		486.986,62	284.754,46	202.232,16	486.986,62	0,00	0,00	2.677.605,88	2.072.189,68	0,00	605.416,20	596.379,23

Capitolo	Denominazione	G E S T I O N E di C O M P E T E N Z A								
		Previsione Iniziale	Var.in + (7-4)	Var.in - (4-7)	Prev.Defin. (4+5-6)	Somme Risc.	Da Risc. (10-8)	Tot.Acc. (8+9)	Diff.in + (10-7)	Diff.in - (7-10)
2	3	4	5	6	7	8	9	10	11	12
	1 - CENTRO DI RESPONSABILITA' AMM.VA A									
	1.2 - TITOLO II - ENTRATE IN CONTO CAPITALE									
	1.2.1 - ENTRATE PER ALIENAZIONE DI BENI PATRIMONIALI E RISCOSSIONI DI CREDITI									
	1.2.1.4 - RISCOSSIONE CREDITI									
	<b>Totale 1.2.1.4</b>	0,00	0,00	0,00	0,00	0,00	0,00	0,00	0,00	0,00
	<b>Totale TITOLO II - ENTRATE IN CONTO CAPITALE</b>	0,00	0,00	0,00	0,00	0,00	0,00	0,00	0,00	0,00



## ACCADEMIA DELLA CRUSCA

## RENDICONTO FINANZIARIO GESTIONALE

ENTRATA 2016

ALLEGATO 10 (Parte B)

Pagina 7

Capitolo		G E S T I O N E dei R E S I D U I						G E S T I O N E di C A S S A				
		Residui Iniziali	Riscossi	Da Risc. (16-14)	Totali (14+15)	Var.in + (16-13)	Var.in - (13-16)	Previsioni	Riscossioni	Diff.in + (20-19)	Diff.in - (19-20)	Tot.Residui (9+15)
2		13	14	15	16	17	18	19	20	21	22	23
					0,00	0,00	0,00		0,00	0,00	0,00	0,00
	1											
	1.2											
	1.2.1											
	1.2.1.4											
<b>Totale</b>	<b>1.2.1.4</b>	0,00	0,00	0,00	0,00	0,00	0,00	0,00	0,00	0,00	0,00	0,00
Totale Titolo		0,00	0,00	0,00	0,00	0,00	0,00	0,00	0,00	0,00	0,00	0,00

Capitolo	Denominazione	G E S T I O N E di C O M P E T E N Z A								
		Previsione Iniziale	Var.in + (7-4)	Var.in - (4-7)	Prev.Defin. (4+5-6)	Somme Risc.	Da Risc. (10-8)	Tot.Acc. (8+9)	Diff.in + (10-7)	Diff.in - (7-10)
2	3	4	5	6	7	8	9	10	11	12
	1 - CENTRO DI RESPONSABILITA' AMM.VA A									
	1.4 - TITOLI IV - PARTITE DI GIRO									
	1.4.1 - ENTRATI AVENTI NATURA DI PARTITE DI GIRO									
	1.4.1.1 - ENTRATE AVENTI NATURA DI PARTITE DI GIRO									
19.0	RITENUTE ERARIALI DIPENDENTI E COLLABORATORI	45.000,00	18.000,00	0,00	63.000,00	56.969,00	0,00	56.969,00	0,00	6.031,00
20.0	RITENUTE ERARIALI NOTULE PROFESSIONISTI	35.000,00	0,00	15.000,00	20.000,00	17.181,27	0,00	17.181,27	0,00	2.818,73
21.0	RITENUTE PREVIDENZIALI ED ASSISTENZIALI CARICO DIPENDENTI	16.000,00	1.000,00	0,00	17.000,00	15.974,00	0,00	15.974,00	0,00	1.026,00
22.0	RITENUTE PREVIDENZIALI ED ASSISTENZIALI COLLABORATORI	10.000,00	0,00	2.000,00	8.000,00	7.646,88	0,00	7.646,88	0,00	353,12
23.0	ADDIZIONALE REGIONALE E COMUNALE	7.000,00	0,00	1.500,00	5.500,00	4.621,22	0,00	4.621,22	0,00	878,78
24.0	QUOTE INAIL A CARICO COLLABORATORI	1.000,00	0,00	850,00	150,00	113,01	0,00	113,01	0,00	36,99
25.0	FONDO ECONOMALE SPESE MINUTE	2.000,00	500,00	0,00	2.500,00	2.500,00	0,00	2.500,00	0,00	0,00
26.0	FONDO ECONOMALE SPESE POSTALI	2.000,00	0,00	0,00	2.000,00	2.000,00	0,00	2.000,00	0,00	0,00
34.0	DIGITALIZZAZIONE LESSICO ETIMOLOGICO	0,00	0,00	0,00	0,00	0,00	0,00	0,00	0,00	0,00
97.0	CONTRIBUTI SINDACALI	1.000,00	0,00	200,00	800,00	786,48	0,00	786,48	0,00	13,52

Capitolo		G E S T I O N E dei R E S I D U I						G E S T I O N E di C A S S A				
		Residui Iniziali	Riscossi	Da Risc. (16-14)	Totali (14+15)	Var.in + (16-13)	Var.in - (13-16)	Previsioni	Riscossioni	Diff.in + (20-19)	Diff.in - (19-20)	Tot.Residui (9+15)
2		13	14	15	16	17	18	19	20	21	22	23
	1											
	1.4											
	1.4.1											
	1.4.1.1											
19.0		0,00	0,00	0,00	0,00	0,00	0,00	63.000,00	56.969,00	0,00	6.031,00	0,00
20.0		0,00	0,00	0,00	0,00	0,00	0,00	20.000,00	17.181,27	0,00	2.818,73	0,00
21.0		0,00	0,00	0,00	0,00	0,00	0,00	17.000,00	15.974,00	0,00	1.026,00	0,00
22.0		0,00	0,00	0,00	0,00	0,00	0,00	8.000,00	7.646,88	0,00	353,12	0,00
23.0		0,00	0,00	0,00	0,00	0,00	0,00	5.500,00	4.621,22	0,00	878,78	0,00
24.0		0,00	0,00	0,00	0,00	0,00	0,00	150,00	113,01	0,00	36,99	0,00
25.0		0,00	0,00	0,00	0,00	0,00	0,00	2.500,00	2.500,00	0,00	0,00	0,00
26.0		0,00	0,00	0,00	0,00	0,00	0,00	2.000,00	2.000,00	0,00	0,00	0,00
34.0		0,00	0,00	0,00	0,00	0,00	0,00	0,00	0,00	0,00	0,00	0,00
97.0		0,00	0,00	0,00	0,00	0,00	0,00	800,00	786,48	0,00	13,52	0,00

Capitolo	Denominazione	G E S T I O N E di C O M P E T E N Z A								
		Previsione Iniziale	Var.in + (7-4)	Var.in - (4-7)	Prev.Defin. (4+5-6)	Somme Risc.	Da Risc. (10-8)	Tot.Acc. (8+9)	Diff.in + (10-7)	Diff.in - (7-10)
2	3	4	5	6	7	8	9	10	11	12
105.0	FONDO PER CORREZIONI	0,00	0,00	0,00	0,00	0,00	0,00	0,00	0,00	0,00
	<b>Totale 1.4.1.1</b>	119.000,00	19.500,00	19.550,00	118.950,00	107.791,86	0,00	107.791,86	0,00	11.158,14
	<b>Totale TITOLI IV - PARTITE DI GIRO</b>	119.000,00	0,00	50,00	118.950,00	107.791,86	0,00	107.791,86	0,00	11.158,14

**ACCADEMIA DELLA CRUSCA**

**RENDICONTO FINANZIARIO GESTIONALE**

ENTRATA 2016

ALLEGATO 10 (Parte B)

Pagina 9

Capitolo		G E S T I O N E dei R E S I D U I						G E S T I O N E di C A S S A				
		Residui Iniziali	Riscossi	Da Risc. (16-14)	Totali (14+15)	Var.in + (16-13)	Var.in - (13-16)	Previsioni	Riscossioni	Diff.in + (20-19)	Diff.in - (19-20)	Tot.Residui (9+15)
2		13	14	15	16	17	18	19	20	21	22	23
105.0		0,00	0,00	0,00	0,00	0,00	0,00	0,00	0,00	0,00	0,00	0,00
<b>Totale</b>	<b>1.4.1.1</b>	0,00	0,00	0,00	0,00	0,00	0,00	118.950,00	107.791,86	0,00	11.158,14	0,00
<b>Totale Titolo</b>		0,00	0,00	0,00	0,00	0,00	0,00	118.950,00	107.791,86	0,00	11.158,14	0,00

Capitolo	Denominazione	G E S T I O N E di C O M P E T E N Z A								
		Previsione Iniziale	Var.in + (7-4)	Var.in - (4-7)	Prev.Defin. (4+5-6)	Somme Risc.	Da Risc. (10-8)	Tot.Acc. (8+9)	Diff.in + (10-7)	Diff.in - (7-10)
2	3	4	5	6	7	8	9	10	11	12
	<b>Riepilogo dei titoli C.D.R. 1</b>									
	Titolo I	951.000,00	1.244.625,26	0,00	2.195.625,26	1.787.435,22	394.147,07	2.181.582,29	0,00	14.042,97
	Titolo II	0,00	0,00	0,00	0,00	0,00	0,00	0,00	0,00	0,00
	Titolo III	0,00	0,00	0,00	0,00	0,00	0,00	0,00	0,00	0,00
	Titolo IV	119.000,00	0,00	50,00	118.950,00	107.791,86	0,00	107.791,86	0,00	11.158,14
	<b>TOTALE DELLE ENTRATE C.D.R. 1</b>	1.070.000,00	1.244.625,26	50,00	2.314.575,26	1.895.227,08	394.147,07	2.289.374,15	0,00	25.201,11

Capitolo	G E S T I O N E dei R E S I D U I						G E S T I O N E di C A S S A				
	Residui Iniziali	Riscossi	Da Risc. (16-14)	Totali (14+15)	Var.in + (16-13)	Var.in - (13-16)	Previsioni	Riscossioni	Diff.in + (20-19)	Diff.in - (19-20)	Tot.Residui (9+15)
2	13	14	15	16	17	18	19	20	21	22	23
Titolo I	486.986,62	284.754,46	202.232,16	486.986,62	0,00	0,00	2.677.605,88	2.072.189,68	0,00	605.416,20	596.379,23
Titolo II	0,00	0,00	0,00	0,00	0,00	0,00	0,00	0,00	0,00	0,00	0,00
Titolo III	0,00	0,00	0,00	0,00	0,00	0,00	0,00	0,00	0,00	0,00	0,00
Titolo IV	0,00	0,00	0,00	0,00	0,00	0,00	118.950,00	107.791,86	0,00	11.158,14	0,00
<b>Totale Titolo</b>	<b>486.986,62</b>	<b>284.754,46</b>	<b>202.232,16</b>	<b>486.986,62</b>	<b>0,00</b>	<b>0,00</b>	<b>2.796.555,88</b>	<b>2.179.981,54</b>	<b>0,00</b>	<b>616.574,34</b>	<b>596.379,23</b>

Capitolo	Denominazione	G E S T I O N E di C O M P E T E N Z A								
		Previsione Iniziale	Var.in + (7-4)	Var.in - (4-7)	Prev.Defin. (4+5-6)	Somme Risc.	Da Risc. (10-8)	Tot.Acc. (8+9)	Diff.in + (10-7)	Diff.in - (7-10)
2	3	4	5	6	7	8	9	10	11	12
	RIEPILOGO GENERALE									
	Titolo I	951.000,00	1.244.625,26	0,00	2.195.625,26	1.787.435,22	394.147,07	2.181.582,29	0,00	14.042,97
	Titolo II	0,00	0,00	0,00	0,00	0,00	0,00	0,00	0,00	0,00
	Titolo III	0,00	0,00	0,00	0,00	0,00	0,00	0,00	0,00	0,00
	Titolo IV	119.000,00	0,00	50,00	118.950,00	107.791,86	0,00	107.791,86	0,00	11.158,14
	TOTALE DELLE ENTRATE	1.070.000,00	1.244.625,26	50,00	2.314.575,26	1.895.227,08	394.147,07	2.289.374,15	0,00	25.201,11
	Avanzo di amministrazione	10.000,00	0,00	0,00	10.000,00					
	Fondo di Cassa									
	TOTALE GENERALE DELLE ENTRATE	1.080.000,00	1.244.625,26	50,00	2.324.575,26	1.895.227,08	394.147,07	2.289.374,15	0,00	25.201,11



Capitolo	G E S T I O N E dei R E S I D U I						G E S T I O N E di C A S S A				
	Residui Iniziali	Riscossi	Da Risc. (16-14)	Totali (14+15)	Var.in + (16-13)	Var.in - (13-16)	Previsioni	Riscossioni	Diff.in + (20-19)	Diff.in - (19-20)	Tot.Residui (9+15)
2	13	14	15	16	17	18	19	20	21	22	23
Titolo I	486.986,62	284.754,46	202.232,16	486.986,62	0,00	0,00	2.677.605,88	2.072.189,68	0,00	605.416,20	596.379,23
Titolo II	0,00	0,00	0,00	0,00	0,00	0,00	0,00	0,00	0,00	0,00	0,00
Titolo III	0,00	0,00	0,00	0,00	0,00	0,00	0,00	0,00	0,00	0,00	0,00
Titolo IV	0,00	0,00	0,00	0,00	0,00	0,00	118.950,00	107.791,86	0,00	11.158,14	0,00
Totale Titolo	486.986,62	284.754,46	202.232,16	486.986,62	0,00	0,00	2.796.555,88	2.179.981,54	0,00	616.574,34	596.379,23
Fondo di cassa				0,00	0,00	0,00	558.623,30	0,00	0,00	558.623,30	0,00
Totale Titolo	486.986,62	284.754,46	202.232,16	486.986,62	0,00	0,00	3.355.179,18	2.179.981,54	0,00	1.175.197,64	596.379,23



# RENDICONTO FINANZIARIO GESTIONALE

## Uscite

Capitolo	Denominazione	G E S T I O N E di C O M P E T E N Z A								
		Previsione Iniziale	Var.in + (7-4)	Var.in - (4-7)	Prev.Defin. (4+5-6)	Somme Pagate	Da Pagare (10-8)	Tot.Imp. (8+9)	Diff.in + (10-7)	Diff.in - (7-10)
2	3	4	5	6	7	8	9	10	11	12
	Disavanzo di amministrazione	0,00	0,00	0,00	0,00					
	<b>1 - CENTRO DI RESPONSABILITA' AMM.VA A</b>									
	<b>1.1 - TITOLO I - USCITE CORRENTI</b>									
	<b>1.1.1 - FUNZIONAMENTO</b>									
	<b>1.1.1.1 - USCITE PER GLI ORGANI DELL'ENTE</b>									
1.0	INDENNITA' DI CARICA AI SINDACI REVISORI	7.500,00	180,00	0,00	7.680,00	7.328,59	344,00	7.672,59	0,00	7,41
2.0	RIMBORSO DI SPESE E INDENNITA' DI MISSIONE AI SINDACI REVISORI	1.000,00	650,00	0,00	1.650,00	1.467,20	125,00	1.592,20	0,00	57,80
3.0	RIMBORSI AI COMPONENTI GLI ORGANI COLLEGIALI	5.000,00	0,00	0,00	5.000,00	4.073,94	103,00	4.176,94	0,00	823,06
139.0	SPESE PER ORGANI COLLEGIALI	2.500,00	0,00	0,00	2.500,00	1.806,13	94,00	1.900,13	0,00	599,87
145.0	SPESA PER OIV	0,00	4.710,00	0,00	4.710,00	4.709,00	0,00	4.709,00	0,00	1,00
	<b>Totale 1.1.1.1</b>	<b>16.000,00</b>	<b>5.540,00</b>	<b>0,00</b>	<b>21.540,00</b>	<b>19.384,86</b>	<b>666,00</b>	<b>20.050,86</b>	<b>0,00</b>	<b>1.489,14</b>
	<b>1.1.1.2 - ONERI PER IL PERSONALE IN ATTIVITA' DI SERVIZIO</b>									
4.0	STIPENDI ED ALTRI ASSEGNI FISSI AL PERSONALE DIPENDENTE	174.500,00	0,00	31.400,00	143.100,00	143.055,50	0,00	143.055,50	0,00	44,50
5.0	INDENNITA' E RIMBORSO SPESE TRASPORTO PER MISSIONI INTERNO	1.000,00	0,00	892,00	108,00	108,00	0,00	108,00	0,00	0,00

Capitolo		G E S T I O N E dei R E S I D U I						G E S T I O N E di C A S S A				
		Residui Iniziali	Pagati	Da Pagare (16-14)	Totali (14+15)	Var.in + (16-13)	Var.in - (13-16)	Previsioni	Pagamenti	Diff.in + (20-19)	Diff.in - (19-20)	Tot.Residui (9+15)
2		13	14	15	16	17	18	19	20	21	22	23
					0,00	0,00	0,00		0,00	0,00	0,00	0,00
	1											
	1.1											
	1.1.1											
	1.1.1.1											
1.0		0,00	0,00	0,00	0,00	0,00	0,00	7.680,00	7.328,59	0,00	351,41	344,00
2.0		0,00	0,00	0,00	0,00	0,00	0,00	1.650,00	1.467,20	0,00	182,80	125,00
3.0		172,00	0,00	172,00	172,00	0,00	0,00	5.000,00	4.073,94	0,00	926,06	275,00
139.0		90,00	90,00	0,00	90,00	0,00	0,00	2.590,00	1.896,13	0,00	693,87	94,00
145.0		0,00	0,00	0,00	0,00	0,00	0,00	4.710,00	4.709,00	0,00	1,00	0,00
<b>Totale</b>	<b>1.1.1.1</b>	262,00	90,00	172,00	262,00	0,00	0,00	21.630,00	19.474,86	0,00	2.155,14	838,00
	1.1.1.2											
4.0		0,00	0,00	0,00	0,00	0,00	0,00	143.100,00	143.055,50	0,00	44,50	0,00
5.0		0,00	0,00	0,00	0,00	0,00	0,00	108,00	108,00	0,00	0,00	0,00

Capitolo	Denominazione	G E S T I O N E di C O M P E T E N Z A								
		Previsione Iniziale	Var.in + (7-4)	Var.in - (4-7)	Prev.Defin. (4+5-6)	Somme Pagate	Da Pagare (10-8)	Tot.Imp. (8+9)	Diff.in + (10-7)	Diff.in - (7-10)
2	3	4	5	6	7	8	9	10	11	12
6.0	ONERI PREVIDENZIALI ED ASSISTENZIALI A CARICO DELL'ENTE	46.200,00	0,00	1.800,00	44.400,00	38.375,47	5.986,53	44.362,00	0,00	38,00
7.0	ALTRI ONERI SOCIALI A CARICO DELL'ENTE	3.000,00	0,00	1.080,00	1.920,00	1.915,27	0,00	1.915,27	0,00	4,73
146.0	ACQUISTO BUONI PASTO PER PERSONALE DIPENDENTE	0,00	3.000,00	0,00	3.000,00	0,00	2.895,36	2.895,36	0,00	104,64
152.0	SALARIO ACCESSORIO	0,00	29.200,00	0,00	29.200,00	28.381,69	0,00	28.381,69	0,00	818,31
	<b>Totale 1.1.1.2</b>	<b>224.700,00</b>	<b>32.200,00</b>	<b>35.172,00</b>	<b>221.728,00</b>	<b>211.835,93</b>	<b>8.881,89</b>	<b>220.717,82</b>	<b>0,00</b>	<b>1.010,18</b>
	<b>1.1.1.3 - USCITE PER L'ACQUISTO DI BENI DI CONSUMO E DI SERVIZI</b>									
9.0	ACQUISTO GIORNALI, LIBRI ED ALTRE PUBBLICAZIONI	300,00	0,00	200,00	100,00	54,50	0,00	54,50	0,00	45,50
10.0	ACQUISTO DI MATERIALI DI CONSUMO E NOLEGGIO DI MATERIALE TECNICO	16.000,00	0,00	7.000,00	9.000,00	5.601,54	3.398,08	8.999,62	0,00	0,38
11.0	MANUTENZIONE ORDINARIA MACCHINE E MOBILI	2.000,00	0,00	500,00	1.500,00	1.400,77	0,00	1.400,77	0,00	99,23
12.0	USCITE DI RAPPRESENTANZA	1.000,00	0,00	1.000,00	0,00	0,00	0,00	0,00	0,00	0,00
13.0	USCITE PER ACCERTAMENTI SANITARI	1.000,00	0,00	555,61	444,39	0,00	362,66	362,66	0,00	81,73
16.0	MANUTENZIONE, RIPARAZIONE E ADATTAMENTI LOCALI E RELATIVI IMPIANTI	27.000,00	0,00	7.000,00	20.000,00	9.253,09	10.744,75	19.997,84	0,00	2,16
17.0	USCITE POSTALI E TELEGRAFICHE	7.000,00	0,00	4.200,00	2.800,00	2.701,75	0,00	2.701,75	0,00	98,25
18.0	USCITE PER STUDI, INDAGINI E RILEVAZIONI	0,00	0,00	0,00	0,00	0,00	0,00	0,00	0,00	0,00
19.0	USCITE PER L'ORGANIZZAZIONE E LA PARTECIPAZIONE A CONVEGNI, CONGRESSI, MOSTRE E ALTRE MANIFESTAZIONI	10.000,00	0,00	200,00	9.800,00	7.922,73	582,00	8.504,73	0,00	1.295,27

Capitolo		G E S T I O N E dei R E S I D U I						G E S T I O N E di C A S S A				
		Residui Iniziali	Pagati	Da Pagare (16-14)	Totali (14+15)	Var.in + (16-13)	Var.in - (13-16)	Previsioni	Pagamenti	Diff.in + (20-19)	Diff.in - (19-20)	Tot.Residui (9+15)
2		13	14	15	16	17	18	19	20	21	22	23
6.0		7.109,37	7.109,37	0,00	7.109,37	0,00	0,00	51.509,37	45.484,84	0,00	6.024,53	5.986,53
7.0		0,00	0,00	0,00	0,00	0,00	0,00	1.920,00	1.915,27	0,00	4,73	0,00
146.0		2.940,29	2.940,29	0,00	2.940,29	0,00	0,00	5.940,29	2.940,29	0,00	3.000,00	2.895,36
152.0		0,00	0,00	0,00	0,00	0,00	0,00	29.200,00	28.381,69	0,00	818,31	0,00
<b>Totale</b>	<b>1.1.1.2</b>	10.049,66	10.049,66	0,00	10.049,66	0,00	0,00	231.777,66	221.885,59	0,00	9.892,07	8.881,89
	1.1.1.3											
9.0		0,00	0,00	0,00	0,00	0,00	0,00	100,00	54,50	0,00	45,50	0,00
10.0		3.234,02	3.234,02	0,00	3.234,02	0,00	0,00	12.234,02	8.835,56	0,00	3.398,46	3.398,08
11.0		367,10	134,20	232,90	367,10	0,00	0,00	1.867,10	1.534,97	0,00	332,13	232,90
12.0		0,00	0,00	0,00	0,00	0,00	0,00	0,00	0,00	0,00	0,00	0,00
13.0		0,00	0,00	0,00	0,00	0,00	0,00	444,39	0,00	0,00	444,39	362,66
16.0		16.677,16	12.801,12	3.876,04	16.677,16	0,00	0,00	36.677,16	22.054,21	0,00	14.622,95	14.620,79
17.0		800,00	800,00	0,00	800,00	0,00	0,00	3.600,00	3.501,75	0,00	98,25	0,00
18.0		0,00	0,00	0,00	0,00	0,00	0,00	0,00	0,00	0,00	0,00	0,00
19.0		264,00	264,00	0,00	264,00	0,00	0,00	9.800,00	8.186,73	0,00	1.613,27	582,00

Capitolo	Denominazione	G E S T I O N E di C O M P E T E N Z A								
		Previsione Iniziale	Var.in + (7-4)	Var.in - (4-7)	Prev.Defin. (4+5-6)	Somme Pagate	Da Pagare (10-8)	Tot.Imp. (8+9)	Diff.in + (10-7)	Diff.in - (7-10)
2	3	4	5	6	7	8	9	10	11	12
20.0	SPESE LEGALI	2.000,00	0,00	1.850,00	150,00	0,00	126,88	126,88	0,00	23,12
21.0	MANUTENZIONE, NOLEGGIO ED ESERCIZIO MEZZI DI TRASPORTO	3.200,00	0,00	1.500,00	1.700,00	1.497,30	202,70	1.700,00	0,00	0,00
22.0	CANONI D'ACQUA	6.000,00	26.000,00	0,00	32.000,00	31.743,91	0,00	31.743,91	0,00	256,09
23.0	USCITE PER L'ENERGIA ELETTRICA PER ILLUMINAZIONE	48.000,00	10.808,68	0,00	58.808,68	53.625,85	5.162,26	58.788,11	0,00	20,57
24.0	COMBUSTIBILI ED ENERGIA ELETTRICA PER RISCALDAMENTO E SPESE PER LA CONDUZIONE DEGLI IMPIANTI TECNICI	70.000,00	10.000,00	0,00	80.000,00	69.629,22	6.938,96	76.568,18	0,00	3.431,82
25.0	ONORARI E COMPENSI PER SPECIALI INCARICHI	8.000,00	2.650,00	0,00	10.650,00	10.344,00	0,00	10.344,00	0,00	306,00
26.0	TRASPORTI E FACCHINAGGI	1.000,00	0,00	100,00	900,00	823,76	0,00	823,76	0,00	76,24
27.0	PREMI DI ASSICURAZIONE	10.000,00	900,00	0,00	10.900,00	10.852,61	0,00	10.852,61	0,00	47,39
28.0	PULIZIA LOCALI E SORVEGLIANZA	67.000,00	0,00	12.000,00	55.000,00	42.288,74	10.629,53	52.918,27	0,00	2.081,73
29.0	USCITE TELEFONICHE	6.000,00	0,00	1.050,00	4.950,00	4.925,06	0,00	4.925,06	0,00	24,94
80.0	SERVIZI INFORMATICI	15.000,00	12.050,00	0,00	27.050,00	23.402,64	3.599,00	27.001,64	0,00	48,36
83.0	SERVIZI DI FORESTERIA	6.600,00	0,00	4.200,00	2.400,00	2.315,86	0,00	2.315,86	0,00	84,14
95.0	SERVIZI VARI	1.000,00	0,00	850,00	150,00	0,00	121,36	121,36	0,00	28,64
147.0	ONERI PER LA SICUREZZA	0,00	11.000,00	0,00	11.000,00	1.960,00	9.011,20	10.971,20	0,00	28,80
150.0	COLLABORAZIONE COORDINATA E CONTINUATIVA PER RESPONSABILE AMMINISTRATIVO	0,00	34.000,00	0,00	34.000,00	33.221,36	664,68	33.886,04	0,00	113,96
	<b>Totale 1.1.1.3</b>	<b>308.100,00</b>	<b>107.408,68</b>	<b>42.205,61</b>	<b>373.303,07</b>	<b>313.564,69</b>	<b>51.544,06</b>	<b>365.108,75</b>	<b>0,00</b>	<b>8.194,32</b>



Capitolo		G E S T I O N E dei R E S I D U I						G E S T I O N E di C A S S A				
		Residui Iniziali	Pagati	Da Pagare (16-14)	Totali (14+15)	Var.in + (16-13)	Var.in - (13-16)	Previsioni	Pagamenti	Diff.in + (20-19)	Diff.in - (19-20)	Tot.Residui (9+15)
2		13	14	15	16	17	18	19	20	21	22	23
20.0		0,00	0,00	0,00	0,00	0,00	0,00	150,00	0,00	0,00	150,00	126,88
21.0		336,20	336,20	0,00	336,20	0,00	0,00	2.036,20	1.833,50	0,00	202,70	202,70
22.0		2.430,18	1.064,71	1.365,47	2.430,18	0,00	0,00	34.430,18	32.808,62	0,00	1.621,56	1.365,47
23.0		5.570,63	5.570,63	0,00	5.570,63	0,00	0,00	64.379,31	59.196,48	0,00	5.182,83	5.162,26
24.0		24.291,40	24.291,40	0,00	24.291,40	0,00	0,00	104.291,40	93.920,62	0,00	10.370,78	6.938,96
25.0		0,00	0,00	0,00	0,00	0,00	0,00	10.650,00	10.344,00	0,00	306,00	0,00
26.0		1.351,00	1.351,00	0,00	1.351,00	0,00	0,00	2.251,00	2.174,76	0,00	76,24	0,00
27.0		0,00	0,00	0,00	0,00	0,00	0,00	10.900,00	10.852,61	0,00	47,39	0,00
28.0		19.413,11	19.413,11	0,00	19.413,11	0,00	0,00	74.413,11	61.701,85	0,00	12.711,26	10.629,53
29.0		3.963,65	771,70	3.191,95	3.963,65	0,00	0,00	8.913,65	5.696,76	0,00	3.216,89	3.191,95
80.0		4.333,94	4.333,94	0,00	4.333,94	0,00	0,00	31.383,94	27.736,58	0,00	3.647,36	3.599,00
83.0		2.400,00	2.281,40	118,60	2.400,00	0,00	0,00	4.800,00	4.597,26	0,00	202,74	118,60
95.0		0,00	0,00	0,00	0,00	0,00	0,00	150,00	0,00	0,00	150,00	121,36
147.0		0,00	0,00	0,00	0,00	0,00	0,00	11.000,00	1.960,00	0,00	9.040,00	9.011,20
150.0		0,00	0,00	0,00	0,00	0,00	0,00	34.000,00	33.221,36	0,00	778,64	664,68
<b>Totale</b>	<b>1.1.1.3</b>	<b>85.432,39</b>	<b>76.647,43</b>	<b>8.784,96</b>	<b>85.432,39</b>	<b>0,00</b>	<b>0,00</b>	<b>458.471,46</b>	<b>390.212,12</b>	<b>0,00</b>	<b>68.259,34</b>	<b>60.329,02</b>

Capitolo	Denominazione	G E S T I O N E di C O M P E T E N Z A								
		Previsione Iniziale	Var.in + (7-4)	Var.in - (4-7)	Prev.Defin. (4+5-6)	Somme Pagate	Da Pagare (10-8)	Tot.Imp. (8+9)	Diff.in + (10-7)	Diff.in - (7-10)
2	3	4	5	6	7	8	9	10	11	12
	<b>1.1.2 - INTERVENTI DIVERSI</b>									
	<b>1.1.2.1 - USCITE PER PRESTAZIONI ISTITUZIONALI</b>									
30.0	SPESE PER PUBBLICAZIONE CRUSCA PER VOI (GRAFICA STAMPA REDAZIONE)	12.000,00	0,00	3.850,00	8.150,00	3.730,00	4.386,80	8.116,80	0,00	33,20
31.0	SPESA PUBBLICAZIONI MONOGRAFIE E RAPPORTI CON LA STAMPA-CON FONDI ORDINARI	15.000,00	31.000,00	0,00	46.000,00	30.237,12	15.755,00	45.992,12	0,00	7,88
32.0	CONTINUAZIONE PROGETTI E NUOVI PROGETTI	0,00	0,00	0,00	0,00	0,00	0,00	0,00	0,00	0,00
55.0	REALIZZAZIONE VARI PROGETTI	215.000,00	184.454,54	0,00	399.454,54	260.631,31	136.956,28	397.587,59	0,00	1.866,95
55.1	REALIZZAZIONE VARI PROGETTI- FONDO PLURIENNALE VINCOLATO	0,00	406.232,00	0,00	406.232,00	0,00	406.232,00	406.232,00	0,00	0,00
71.0	PREMIO TRAMONTANO	2.000,00	0,00	0,00	2.000,00	2.000,00	0,00	2.000,00	0,00	0,00
75.0	ARCHIVIO ICONOGRAFICO DIGITALE	0,00	0,00	0,00	0,00	0,00	0,00	0,00	0,00	0,00
81.0	INIZIATIVE E PROGETTI VARI	0,00	0,00	0,00	0,00	0,00	0,00	0,00	0,00	0,00
82.0	DALE CARTE ALL'INFORMATICA-ARCHIVIO STORICO,MODERNO E SITO WEB	0,00	0,00	0,00	0,00	0,00	0,00	0,00	0,00	0,00
87.0	TRASFERIMENTO FONDI L.E.I.	0,00	0,00	0,00	0,00	0,00	0,00	0,00	0,00	0,00
88.0	UFFICIO SCOLASTICO REGIONALE	0,00	0,00	0,00	0,00	0,00	0,00	0,00	0,00	0,00
89.0	CONVENZIONE INVALSI	0,00	0,00	0,00	0,00	0,00	0,00	0,00	0,00	0,00
90.0	SEMINARIO DI FORMAZIONE DIRIGENTI TECNICI	0,00	0,00	0,00	0,00	0,00	0,00	0,00	0,00	0,00

Capitolo		G E S T I O N E dei R E S I D U I						G E S T I O N E di C A S S A				
		Residui Iniziali	Pagati	Da Pagare (16-14)	Totali (14+15)	Var.in + (16-13)	Var.in - (13-16)	Previsioni	Pagamenti	Diff.in + (20-19)	Diff.in - (19-20)	Tot.Residui (9+15)
2		13	14	15	16	17	18	19	20	21	22	23
	1.1.2											
	1.1.2.1											
30.0		7.006,00	7.006,00	0,00	7.006,00	0,00	0,00	15.156,00	10.736,00	0,00	4.420,00	4.386,80
31.0		25.450,00	15.314,32	10.135,68	25.450,00	0,00	0,00	71.450,00	45.551,44	0,00	25.898,56	25.890,68
32.0		0,00	0,00	0,00	0,00	0,00	0,00	0,00	0,00	0,00	0,00	0,00
55.0		133.328,41	133.292,52	35,89	133.328,41	0,00	0,00	532.782,95	393.923,83	0,00	138.859,12	136.992,17
55.1		0,00	0,00	0,00	0,00	0,00	0,00	406.232,00	0,00	0,00	406.232,00	406.232,00
71.0		0,00	0,00	0,00	0,00	0,00	0,00	2.000,00	2.000,00	0,00	0,00	0,00
75.0		0,00	0,00	0,00	0,00	0,00	0,00	0,00	0,00	0,00	0,00	0,00
81.0		1.924,89	1.841,50	83,39	1.924,89	0,00	0,00	1.924,89	1.841,50	0,00	83,39	83,39
82.0		0,00	0,00	0,00	0,00	0,00	0,00	0,00	0,00	0,00	0,00	0,00
87.0		5.000,00	0,00	5.000,00	5.000,00	0,00	0,00	5.000,00	0,00	0,00	5.000,00	5.000,00
88.0		41,69	0,00	41,69	41,69	0,00	0,00	41,69	0,00	0,00	41,69	41,69
89.0		38.345,48	0,00	38.345,48	38.345,48	0,00	0,00	38.345,48	0,00	0,00	38.345,48	38.345,48
90.0		0,00	0,00	0,00	0,00	0,00	0,00	0,00	0,00	0,00	0,00	0,00

Capitolo	Denominazione	G E S T I O N E di C O M P E T E N Z A								
		Previsione Iniziale	Var.in + (7-4)	Var.in - (4-7)	Prev.Defin. (4+5-6)	Somme Pagate	Da Pagare (10-8)	Tot.Imp. (8+9)	Diff.in + (10-7)	Diff.in - (7-10)
2	3	4	5	6	7	8	9	10	11	12
93.0	PUBBLICAZIONI MONOGRAFIE CON CONTRIBUTI DA TERZI	0,00	2.300,00	0,00	2.300,00	0,00	2.300,00	2.300,00	0,00	0,00
94.0	PROGETTO: MADAC / ENTE CRF	0,00	0,00	0,00	0,00	0,00	0,00	0,00	0,00	0,00
96.0	CONVENZIONE CON ANSAS: PROGETTO LEGGERE DANTE OGGI.	0,00	0,00	0,00	0,00	0,00	0,00	0,00	0,00	0,00
97.0	PROG.REGIONE : LE CINQUECENTINE DELLA BIBLIOTECA.	0,00	0,00	0,00	0,00	0,00	0,00	0,00	0,00	0,00
98.0	PROG.CRF:BANCHE DATI OTTOCENTESCHE PER LO STUDIO DELL'ITALIANO.	0,00	0,00	0,00	0,00	0,00	0,00	0,00	0,00	0,00
100.0	CONVENZIONE CON PROVINCIA AUTONOMA DI BOLZANO	0,00	0,00	0,00	0,00	0,00	0,00	0,00	0,00	0,00
101.0	PROGETTO VIVIT- FONDI FIRB	0,00	0,00	0,00	0,00	0,00	0,00	0,00	0,00	0,00
102.0	FONDAZ.BANCO DI SICILIA	0,00	0,00	0,00	0,00	0,00	0,00	0,00	0,00	0,00
106.0	CONVENZIONE CON ANSAS: PROGETTO LIM	0,00	0,00	0,00	0,00	0,00	0,00	0,00	0,00	0,00
108.0	BANCA F.DEL VECCHIO:VOCABOLARIO FIORENTINO CONTEMPORANEO	0,00	0,00	0,00	0,00	0,00	0,00	0,00	0,00	0,00
109.0	ENTE CRF: PROGETTO PROVERBI ITALIANI	0,00	0,00	0,00	0,00	0,00	0,00	0,00	0,00	0,00
110.0	CONVENZIONE CON IL MINISTERO PER DIGITALIZZAZIONE DIARI ANTICHI	0,00	0,00	0,00	0,00	0,00	0,00	0,00	0,00	0,00
111.0	BIBLIOTECA NAZ.CENTRALE-COMITATO CELEBRAZIONI GALILEIANE	0,00	0,00	0,00	0,00	0,00	0,00	0,00	0,00	0,00
112.0	CONVEGNO: L'ITALIANO GIURIDICO CHE CAMBIA.	0,00	0,00	0,00	0,00	0,00	0,00	0,00	0,00	0,00

Capitolo	G E S T I O N E dei R E S I D U I						G E S T I O N E di C A S S A				
	Residui Iniziali	Pagati	Da Pagare (16-14)	Totali (14+15)	Var.in + (16-13)	Var.in - (13-16)	Previsioni	Pagamenti	Diff.in + (20-19)	Diff.in - (19-20)	Tot.Residui (9+15)
2	13	14	15	16	17	18	19	20	21	22	23
93.0	33.580,27	6.365,00	27.215,27	33.580,27	0,00	0,00	18.580,27	6.365,00	0,00	12.215,27	29.515,27
94.0	0,00	0,00	0,00	0,00	0,00	0,00	0,00	0,00	0,00	0,00	0,00
96.0	22.415,00	0,00	22.415,00	22.415,00	0,00	0,00	22.415,00	0,00	0,00	22.415,00	22.415,00
97.0	1.665,92	0,00	1.665,92	1.665,92	0,00	0,00	1.665,92	0,00	0,00	1.665,92	1.665,92
98.0	0,00	0,00	0,00	0,00	0,00	0,00	0,00	0,00	0,00	0,00	0,00
100.0	13.745,98	0,00	13.745,98	13.745,98	0,00	0,00	13.745,98	0,00	0,00	13.745,98	13.745,98
101.0	1.270,76	0,00	1.270,76	1.270,76	0,00	0,00	1.270,76	0,00	0,00	1.270,76	1.270,76
102.0	0,00	0,00	0,00	0,00	0,00	0,00	0,00	0,00	0,00	0,00	0,00
106.0	5.625,00	0,00	5.625,00	5.625,00	0,00	0,00	5.625,00	0,00	0,00	5.625,00	5.625,00
108.0	12.422,60	12.172,48	250,12	12.422,60	0,00	0,00	12.422,60	12.172,48	0,00	250,12	250,12
109.0	0,00	0,00	0,00	0,00	0,00	0,00	0,00	0,00	0,00	0,00	0,00
110.0	1.101,60	597,80	503,80	1.101,60	0,00	0,00	1.101,60	597,80	0,00	503,80	503,80
111.0	1.119,10	0,00	1.119,10	1.119,10	0,00	0,00	1.119,10	0,00	0,00	1.119,10	1.119,10
112.0	0,00	0,00	0,00	0,00	0,00	0,00	0,00	0,00	0,00	0,00	0,00

Capitolo	Denominazione	G E S T I O N E di C O M P E T E N Z A								
		Previsione Iniziale	Var.in + (7-4)	Var.in - (4-7)	Prev.Defin. (4+5-6)	Somme Pagate	Da Pagare (10-8)	Tot.Imp. (8+9)	Diff.in + (10-7)	Diff.in - (7-10)
2	3	4	5	6	7	8	9	10	11	12
115.0	PROGETTO: LA LINGUA ITALIANA DOPO L'UNITA' D'ITALIA.	0,00	0,00	0,00	0,00	0,00	0,00	0,00	0,00	0,00
116.0	ENTE CRF: CATALOGAZIONE FONDO NENCIONI	0,00	0,00	0,00	0,00	0,00	0,00	0,00	0,00	0,00
117.0	IPRASE - TRENINO	0,00	0,00	0,00	0,00	0,00	0,00	0,00	0,00	0,00
118.0	PROG.COMUNE FIRENZE-COM.PARI OPPORTUNITA':PAROLE E IMMAGINI DELLA COMUNICAZIONE	0,00	0,00	0,00	0,00	0,00	0,00	0,00	0,00	0,00
119.0	PROG.DANTE 2021- FONDAZ.CR RAVENNA	0,00	0,00	0,00	0,00	0,00	0,00	0,00	0,00	0,00
120.0	PROG.REGIONE: VALORIZZAZIONE E TUTELA FONDI ANTICHI"	0,00	0,00	0,00	0,00	0,00	0,00	0,00	0,00	0,00
121.0	CONVEGNO ARTUSI 100/REG.TOSCANA	0,00	0,00	0,00	0,00	0,00	0,00	0,00	0,00	0,00
122.0	CONVEGNO: UN SECOLO PER LA COSTITUZIONE /REG.TOSCANA	0,00	0,00	0,00	0,00	0,00	0,00	0,00	0,00	0,00
123.0	ENTE CRF: LINGUISTI DEL NOVECENTO.BIBLIOTECHE ED ARCHIVI D'AUTORE.	0,00	0,00	0,00	0,00	0,00	0,00	0,00	0,00	0,00
124.0	CONV.VAL BREGAGLIA: L'ITALIANO TRA PASSATO E PRESENTE	0,00	0,00	0,00	0,00	0,00	0,00	0,00	0,00	0,00
125.0	LOESCHER EDITORE: PROGETTO (LA SELVA,IL MONTE, LE STELLE)	0,00	0,00	0,00	0,00	0,00	0,00	0,00	0,00	0,00
127.0	CONVEGNO SLIU 18-19 APRILE 2013	0,00	0,00	0,00	0,00	0,00	0,00	0,00	0,00	0,00
128.0	PROG.MIUR: INSEGNARE ITALIANO.IL LESSICO CON LA LIM	0,00	0,00	0,00	0,00	0,00	0,00	0,00	0,00	0,00

Capitolo	G E S T I O N E dei R E S I D U I						G E S T I O N E di C A S S A				
	Residui Iniziali	Pagati	Da Pagare (16-14)	Totali (14+15)	Var.in + (16-13)	Var.in - (13-16)	Previsioni	Pagamenti	Diff.in + (20-19)	Diff.in - (19-20)	Tot.Residui (9+15)
2	13	14	15	16	17	18	19	20	21	22	23
115.0	407,64	407,64	0,00	407,64	0,00	0,00	407,64	407,64	0,00	0,00	0,00
116.0	0,00	0,00	0,00	0,00	0,00	0,00	0,00	0,00	0,00	0,00	0,00
117.0	7.487,61	5.000,00	2.487,61	7.487,61	0,00	0,00	7.487,61	5.000,00	0,00	2.487,61	2.487,61
118.0	4.300,00	2.120,92	2.179,08	4.300,00	0,00	0,00	4.300,00	2.120,92	0,00	2.179,08	2.179,08
119.0	22.194,12	421,11	21.773,01	22.194,12	0,00	0,00	22.194,12	421,11	0,00	21.773,01	21.773,01
120.0	5.206,30	0,00	5.206,30	5.206,30	0,00	0,00	5.206,30	0,00	0,00	5.206,30	5.206,30
121.0	1.027,28	0,00	1.027,28	1.027,28	0,00	0,00	1.027,28	0,00	0,00	1.027,28	1.027,28
122.0	2.528,82	0,00	2.528,82	2.528,82	0,00	0,00	2.528,82	0,00	0,00	2.528,82	2.528,82
123.0	974,45	0,00	974,45	974,45	0,00	0,00	974,45	0,00	0,00	974,45	974,45
124.0	8.325,45	0,00	8.325,45	8.325,45	0,00	0,00	8.325,45	0,00	0,00	8.325,45	8.325,45
125.0	15.000,00	0,00	15.000,00	15.000,00	0,00	0,00	15.000,00	0,00	0,00	15.000,00	15.000,00
127.0	0,00	0,00	0,00	0,00	0,00	0,00	0,00	0,00	0,00	0,00	0,00
128.0	7.471,42	0,00	7.471,42	7.471,42	0,00	0,00	7.471,42	0,00	0,00	7.471,42	7.471,42

Capitolo	Denominazione	G E S T I O N E di C O M P E T E N Z A								
		Previsione Iniziale	Var.in + (7-4)	Var.in - (4-7)	Prev.Defin. (4+5-6)	Somme Pagate	Da Pagare (10-8)	Tot.Imp. (8+9)	Diff.in + (10-7)	Diff.in - (7-10)
2	3	4	5	6	7	8	9	10	11	12
129.0	ENTE CRF: LE PAROLE DELL'ARTE.DA LEONARDO A VASARI	0,00	0,00	0,00	0,00	0,00	0,00	0,00	0,00	0,00
131.0	PROGETTO: REPERTORIO VOCI TOCANE- CARTE L.CIULLI / CARIPRATO	0,00	0,00	0,00	0,00	0,00	0,00	0,00	0,00	0,00
132.0	SEMINARIO FORMAZIONE PER SOFTEC	0,00	0,00	0,00	0,00	0,00	0,00	0,00	0,00	0,00
134.0	ACCORDO DI PROGRAMMA: SCIENZE E VOCABOLARIO.ARCHIVIO INFORMATICO DELL'ACCADEMIA DELLA CRUSCA E DEL LESSICO ETIMOLOGICO ITALIANO	0,00	0,00	0,00	0,00	0,00	0,00	0,00	0,00	0,00
135.0	Progetto: Lingua, matematica e scienze/MIUR	0,00	0,00	0,00	0,00	0,00	0,00	0,00	0,00	0,00
136.0	Prog. Interventi restauro manoscritti e documenti archivistici/Reg.Toscana	0,00	0,00	0,00	0,00	0,00	0,00	0,00	0,00	0,00
137.0	Per un glossario della lingua storico-artistica nell'Italia postunitaria/Ente CRF	0,00	0,00	0,00	0,00	0,00	0,00	0,00	0,00	0,00
140.0	SPESE PER MISSIONI ISTITUZIONALI	3.000,00	0,00	0,00	3.000,00	2.605,95	347,10	2.953,05	0,00	46,95
141.0	PROG. LA LINGUA DELLA STORIA DELL'ARTE DEL XX SECOLO - ENTE CRF	0,00	0,00	0,00	0,00	0,00	0,00	0,00	0,00	0,00
143.0	USCITE per progetto IPRASE: CONTINUITA' FRA CICLI	0,00	0,00	0,00	0,00	0,00	0,00	0,00	0,00	0,00
144.0	USCITE PER CONVENZIONE MIUR: IL LINGUAGGIO DELLA CITTADINANZA RESPONSABILE"	0,00	0,00	0,00	0,00	0,00	0,00	0,00	0,00	0,00
149.0	PROG. LA LINGUA DELLA STORIA DELL'ARTE DEL XX SECOLO - ENTE CRF- PROG.2015/2016	0,00	30.000,00	0,00	30.000,00	0,00	30.000,00	30.000,00	0,00	0,00



Capitolo	G E S T I O N E dei R E S I D U I						G E S T I O N E di C A S S A				
	Residui Iniziali	Pagati	Da Pagare (16-14)	Totali (14+15)	Var.in + (16-13)	Var.in - (13-16)	Previsioni	Pagamenti	Diff.in + (20-19)	Diff.in - (19-20)	Tot.Residui (9+15)
2	13	14	15	16	17	18	19	20	21	22	23
129.0	0,00	0,00	0,00	0,00	0,00	0,00	0,00	0,00	0,00	0,00	0,00
131.0	3.500,00	0,00	3.500,00	3.500,00	0,00	0,00	3.500,00	0,00	0,00	3.500,00	3.500,00
132.0	0,00	0,00	0,00	0,00	0,00	0,00	0,00	0,00	0,00	0,00	0,00
134.0	52.005,70	0,00	52.005,70	52.005,70	0,00	0,00	52.005,70	0,00	0,00	52.005,70	52.005,70
135.0	6.459,60	1.375,00	5.084,60	6.459,60	0,00	0,00	6.459,60	1.375,00	0,00	5.084,60	5.084,60
136.0	0,00	0,00	0,00	0,00	0,00	0,00	0,00	0,00	0,00	0,00	0,00
137.0	10.323,00	10.059,50	263,50	10.323,00	0,00	0,00	10.323,00	10.059,50	0,00	263,50	263,50
140.0	0,00	0,00	0,00	0,00	0,00	0,00	3.000,00	2.605,95	0,00	394,05	347,10
141.0	30.000,00	20.000,00	10.000,00	30.000,00	0,00	0,00	30.000,00	20.000,00	0,00	10.000,00	10.000,00
143.0	2.500,00	2.500,00	0,00	2.500,00	0,00	0,00	2.500,00	2.500,00	0,00	0,00	0,00
144.0	6.000,00	5.789,00	211,00	6.000,00	0,00	0,00	6.000,00	5.789,00	0,00	211,00	211,00
149.0	0,00	0,00	0,00	0,00	0,00	0,00	30.000,00	0,00	0,00	30.000,00	30.000,00

Capitolo	Denominazione	G E S T I O N E di C O M P E T E N Z A								
		Previsione Iniziale	Var.in + (7-4)	Var.in - (4-7)	Prev.Defin. (4+5-6)	Somme Pagate	Da Pagare (10-8)	Tot.Imp. (8+9)	Diff.in + (10-7)	Diff.in - (7-10)
2	3	4	5	6	7	8	9	10	11	12
153.0	USCITE PER PROGETTI LESSICOGRAFICI DELLA V CRUSCA E DEL VOCABOLARIO STORICO POSTUNITARIO-CONVENZIONE ALES	0,00	53.253,00	0,00	53.253,00	780,80	52.472,20	53.253,00	0,00	0,00
154.0	USCITE PER OIM ITALIANISMI NEL MONDO-CONVENZIONE ALES	0,00	15.000,00	0,00	15.000,00	0,00	15.000,00	15.000,00	0,00	0,00
155.0	USCITE PER OSSERVATORIO SULL'ITALIANO CONTEMPORANEO, CONSULENZA LINGUISTICA E MANUTENZIONE SITO - CONVENZIONE ALES	0,00	2.500,00	0,00	2.500,00	0,00	2.500,00	2.500,00	0,00	0,00
156.0	USCITE PER VOCABOLARIO FIORENTINO CONTEMPORANEO- CONVENZIONE ALES	0,00	47.253,00	0,00	47.253,00	0,00	47.253,00	47.253,00	0,00	0,00
159.0	MIUR: PROGETTO: GLI SCIENZIATI ITALIANI FRA OTTO E NOVECENTO	0,00	123.000,00	0,00	123.000,00	58.591,88	64.408,12	123.000,00	0,00	0,00
	<b>Totale 1.1.2.1</b>	247.000,00	894.992,54	3.850,00	1.138.142,54	358.577,06	777.610,50	1.136.187,56	0,00	1.954,98
	<b>1.1.2.2 - TRASFERIMENTI PASSIVI</b>									
35.0	QUOTE ASSOCIATIVE	3.600,00	0,00	0,00	3.600,00	3.057,33	0,00	3.057,33	0,00	542,67
60.0	FONDO NAZIONALE POLITICHE SOCIALI	0,00	0,00	0,00	0,00	0,00	0,00	0,00	0,00	0,00
157.0	CONTRIBUTI AD ASSOCIAZIONI O ENTI PER ATTIVITA' DI RICERCA, CONVEGNI E SEMINARI	0,00	5.000,00	0,00	5.000,00	5.000,00	0,00	5.000,00	0,00	0,00
	<b>Totale 1.1.2.2</b>	3.600,00	5.000,00	0,00	8.600,00	8.057,33	0,00	8.057,33	0,00	542,67
	<b>1.1.2.3 - ONERI FINANZIARI</b>									
37.0	USCITE E COMMISSIONI BANCARIE	1.000,00	0,00	358,00	642,00	572,19	3,03	575,22	0,00	66,78
	<b>Totale 1.1.2.3</b>	1.000,00	0,00	358,00	642,00	572,19	3,03	575,22	0,00	66,78
	<b>1.1.2.4 - ONERI TRIBUTARI</b>									

Capitolo		G E S T I O N E dei R E S I D U I						G E S T I O N E di C A S S A				
		Residui Iniziali	Pagati	Da Pagare (16-14)	Totali (14+15)	Var.in + (16-13)	Var.in - (13-16)	Previsioni	Pagamenti	Diff.in + (20-19)	Diff.in - (19-20)	Tot.Residui (9+15)
2		13	14	15	16	17	18	19	20	21	22	23
153.0		0,00	0,00	0,00	0,00	0,00	0,00	53.253,00	780,80	0,00	52.472,20	52.472,20
154.0		0,00	0,00	0,00	0,00	0,00	0,00	15.000,00	0,00	0,00	15.000,00	15.000,00
155.0		0,00	0,00	0,00	0,00	0,00	0,00	2.500,00	0,00	0,00	2.500,00	2.500,00
156.0		0,00	0,00	0,00	0,00	0,00	0,00	47.253,00	0,00	0,00	47.253,00	47.253,00
159.0		0,00	0,00	0,00	0,00	0,00	0,00	123.000,00	58.591,88	0,00	64.408,12	64.408,12
<b>Totale</b>	<b>1.1.2.1</b>	<b>489.754,09</b>	<b>224.262,79</b>	<b>265.491,30</b>	<b>489.754,09</b>	<b>0,00</b>	<b>0,00</b>	<b>1.610.596,63</b>	<b>582.839,85</b>	<b>0,00</b>	<b>1.027.756,78</b>	<b>1.043.101,80</b>
	1.1.2.2											
35.0		100,00	100,00	0,00	100,00	0,00	0,00	3.700,00	3.157,33	0,00	542,67	0,00
60.0		0,00	0,00	0,00	0,00	0,00	0,00	0,00	0,00	0,00	0,00	0,00
157.0		0,00	0,00	0,00	0,00	0,00	0,00	5.000,00	5.000,00	0,00	0,00	0,00
<b>Totale</b>	<b>1.1.2.2</b>	<b>100,00</b>	<b>100,00</b>	<b>0,00</b>	<b>100,00</b>	<b>0,00</b>	<b>0,00</b>	<b>8.700,00</b>	<b>8.157,33</b>	<b>0,00</b>	<b>542,67</b>	<b>0,00</b>
	1.1.2.3											
37.0		64,27	64,27	0,00	64,27	0,00	0,00	706,27	636,46	0,00	69,81	3,03
<b>Totale</b>	<b>1.1.2.3</b>	<b>64,27</b>	<b>64,27</b>	<b>0,00</b>	<b>64,27</b>	<b>0,00</b>	<b>0,00</b>	<b>706,27</b>	<b>636,46</b>	<b>0,00</b>	<b>69,81</b>	<b>3,03</b>
	1.1.2.4											

Capitolo	Denominazione	G E S T I O N E di C O M P E T E N Z A								
		Previsione Iniziale	Var.in + (7-4)	Var.in - (4-7)	Prev.Defin. (4+5-6)	Somme Pagate	Da Pagare (10-8)	Tot.Imp. (8+9)	Diff.in + (10-7)	Diff.in - (7-10)
2	3	4	5	6	7	8	9	10	11	12
38.0	IMPOSTE, TASSE E TRIBUTI VARI	35.000,00	0,00	0,00	35.000,00	32.464,63	0,00	32.464,63	0,00	2.535,37
138.0	USCITE PER IVA A DEBITO	1.000,00	0,00	0,00	1.000,00	0,00	0,00	0,00	0,00	1.000,00
148.0	DIRITTI VARI	0,00	420,00	0,00	420,00	416,72	0,00	416,72	0,00	3,28
151.0	IRAP	0,00	41.250,00	0,00	41.250,00	38.288,48	2.915,71	41.204,19	0,00	45,81
	<b>Totale 1.1.2.4</b>	36.000,00	41.670,00	0,00	77.670,00	71.169,83	2.915,71	74.085,54	0,00	3.584,46
	<b>1.1.2.5 - POSTE CORRETTIVE E COMPENSATIVE DI ENTRATE CORRENTI</b>									
	<b>Totale 1.1.2.5</b>	0,00	0,00	0,00	0,00	0,00	0,00	0,00	0,00	0,00
	<b>1.1.2.6 - USCITE NON CLASSIFICABILI IN ALTRE VOCI</b>									
40.0	ONERI VARI STRAORDINARI	2.000,00	0,00	1.200,00	800,00	737,37	0,00	737,37	0,00	62,63
72.0	USCITE PER LITI, ARBITRAGGI, RISARCIMENTI E ACCESSORI	0,00	0,00	0,00	0,00	0,00	0,00	0,00	0,00	0,00
160.0	FONDO PER RIDUZIONE SPESE INTERMEDIE D.L. 6/7/2012 N.95 ART.8 COMMA 3	0,00	14.200,00	0,00	14.200,00	0,00	14.200,00	14.200,00	0,00	0,00
	<b>Totale 1.1.2.6</b>	2.000,00	14.200,00	1.200,00	15.000,00	737,37	14.200,00	14.937,37	0,00	62,63
	<b>1.1.4 - TRATTAMENTI DI QUIESCENZA, INTEGRATIVI E SOSTITUTIVI</b>									
	<b>1.1.4.2 - ACCANTONAMENTO AL TRATTAMENTO DI FINE RAPPORTO</b>									
8.0	ACCANTONAMENTO AL TRATTAMENTO DI FINE RAPPORTO	16.000,00	0,00	2.500,00	13.500,00	0,00	13.355,68	13.355,68	0,00	144,32
	<b>Totale 1.1.4.2</b>	16.000,00	0,00	2.500,00	13.500,00	0,00	13.355,68	13.355,68	0,00	144,32

Capitolo		G E S T I O N E dei R E S I D U I						G E S T I O N E di C A S S A				
		Residui Iniziali	Pagati	Da Pagare (16-14)	Totali (14+15)	Var.in + (16-13)	Var.in - (13-16)	Previsioni	Pagamenti	Diff.in + (20-19)	Diff.in - (19-20)	Tot.Residui (9+15)
2		13	14	15	16	17	18	19	20	21	22	23
38.0		720,00	720,00	0,00	720,00	0,00	0,00	35.720,00	33.184,63	0,00	2.535,37	0,00
138.0		0,00	0,00	0,00	0,00	0,00	0,00	1.000,00	0,00	0,00	1.000,00	0,00
148.0		0,00	0,00	0,00	0,00	0,00	0,00	420,00	416,72	0,00	3,28	0,00
151.0		0,00	0,00	0,00	0,00	0,00	0,00	41.250,00	38.288,48	0,00	2.961,52	2.915,71
<b>Totale</b>	<b>1.1.2.4</b>	720,00	720,00	0,00	720,00	0,00	0,00	78.390,00	71.889,83	0,00	6.500,17	2.915,71
	1.1.2.5											
<b>Totale</b>	<b>1.1.2.5</b>	0,00	0,00	0,00	0,00	0,00	0,00	0,00	0,00	0,00	0,00	0,00
	1.1.2.6											
40.0		0,00	0,00	0,00	0,00	0,00	0,00	800,00	737,37	0,00	62,63	0,00
72.0		0,00	0,00	0,00	0,00	0,00	0,00	0,00	0,00	0,00	0,00	0,00
160.0		0,00	0,00	0,00	0,00	0,00	0,00	14.200,00	0,00	0,00	14.200,00	14.200,00
<b>Totale</b>	<b>1.1.2.6</b>	0,00	0,00	0,00	0,00	0,00	0,00	15.000,00	737,37	0,00	14.262,63	14.200,00
	1.1.4											
	1.1.4.2											
8.0		12.423,16	0,00	12.423,16	12.423,16	0,00	0,00	25.923,16	0,00	0,00	25.923,16	25.778,84
<b>Totale</b>	<b>1.1.4.2</b>	12.423,16	0,00	12.423,16	12.423,16	0,00	0,00	25.923,16	0,00	0,00	25.923,16	25.778,84

Capitolo	Denominazione	G E S T I O N E di C O M P E T E N Z A								
		Previsione Iniziale	Var.in + (7-4)	Var.in - (4-7)	Prev.Defin. (4+5-6)	Somme Pagate	Da Pagare (10-8)	Tot.Imp. (8+9)	Diff.in + (10-7)	Diff.in - (7-10)
2	3	4	5	6	7	8	9	10	11	12
	<b>1.1.5 - ACCANTONAMENTI A FONDI RISCHI ED ONERI</b>									
	<b>1.1.5.1 - ACCANTONAMENTI A FONDI RISCHI ED ONERI</b>									
162.0	FONDO T.F.R.	0,00	178.299,65	0,00	178.299,65	0,00	0,00	0,00	0,00	178.299,65
	<b>Totale 1.1.5.1</b>	0,00	178.299,65	0,00	178.299,65	0,00	0,00	0,00	0,00	178.299,65
	<b>Totale TITOLO I - USCITE CORRENTI</b>	854.400,00	1.194.025,26	0,00	2.048.425,26	983.899,26	869.176,87	1.853.076,13	0,00	195.349,13

Capitolo		G E S T I O N E dei R E S I D U I						G E S T I O N E di C A S S A				
		Residui Iniziali	Pagati	Da Pagare (16-14)	Totali (14+15)	Var.in + (16-13)	Var.in - (13-16)	Previsioni	Pagamenti	Diff.in + (20-19)	Diff.in - (19-20)	Tot.Residui (9+15)
2		13	14	15	16	17	18	19	20	21	22	23
	1.1.5											
	1.1.5.1											
162.0		0,00	0,00	0,00	0,00	0,00	0,00	178.299,65	0,00	0,00	178.299,65	0,00
<b>Totale</b>	<b>1.1.5.1</b>	0,00	0,00	0,00	0,00	0,00	0,00	178.299,65	0,00	0,00	178.299,65	0,00
<b>Totale Titolo</b>		598.805,57	311.934,15	286.871,42	598.805,57	0,00	0,00	2.629.494,83	1.295.833,41	0,00	1.333.661,42	1.156.048,29

Capitolo	Denominazione	G E S T I O N E di C O M P E T E N Z A								
		Previsione Iniziale	Var.in + (7-4)	Var.in - (4-7)	Prev.Defin. (4+5-6)	Somme Pagate	Da Pagare (10-8)	Tot.Imp. (8+9)	Diff.in + (10-7)	Diff.in - (7-10)
2	3	4	5	6	7	8	9	10	11	12
	<b>1 - CENTRO DI RESPONSABILITA' AMM.VA A</b>									
	<b>1.2 - TITOLO II - USCITE IN CONTO CAPITALE</b>									
	<b>1.2.1 - INVESTIMENTI</b>									
	<b>1.2.1.1 - ACQUISIZIONE DI BENI DI USO DUREVOLE ED OPERE IMMOBILIARI</b>									
41.0	ACQUISTO LIBRI E MANOSCRITTI - CON FONDI ORDINARI	45.000,00	0,00	0,00	45.000,00	4.662,03	40.333,03	44.995,06	0,00	4,94
42.0	ALEPH	8.600,00	0,00	1.000,00	7.600,00	7.568,45	0,00	7.568,45	0,00	31,55
58.0	RICOSTRUZIONI, RIPRISTINI E TRASFORMAZIONE DI IMMOBILI	10.000,00	22.600,00	0,00	32.600,00	3.065,86	29.524,42	32.590,28	0,00	9,72
	<b>Totale 1.2.1.1</b>	<b>63.600,00</b>	<b>22.600,00</b>	<b>1.000,00</b>	<b>85.200,00</b>	<b>15.296,34</b>	<b>69.857,45</b>	<b>85.153,79</b>	<b>0,00</b>	<b>46,21</b>
	<b>1.2.1.2 - ACQUISIZIONI DI IMMOBILIZZAZIONI TECNICHE</b>									
43.0	ACQUISTI DI IMPIANTI, ATTREZZATURE E MACCHINARI	12.000,00	30.000,00	0,00	42.000,00	3.891,49	38.108,13	41.999,62	0,00	0,38
44.0	RIPRISTINI, TRASFORMAZIONI E MANUTENZIONE STRAORDINARIA IMPIANTI, ATTREZZATURE E MACCHINARI	10.000,00	0,00	0,00	10.000,00	2.257,00	7.743,00	10.000,00	0,00	0,00
45.0	RESTAURO MOBILI E ARREDI	2.000,00	0,00	0,00	2.000,00	0,00	2.000,00	2.000,00	0,00	0,00
46.0	ACQUISTI DI MOBILI E MACCHINA DA UFFICIO	5.000,00	0,00	1.000,00	4.000,00	0,00	4.000,00	4.000,00	0,00	0,00
47.0	RESTAURO E RILEGATURA LIBRI E DOCUMENTI VARI	4.000,00	0,00	0,00	4.000,00	0,00	4.000,00	4.000,00	0,00	0,00
	<b>Totale 1.2.1.2</b>	<b>33.000,00</b>	<b>30.000,00</b>	<b>1.000,00</b>	<b>62.000,00</b>	<b>6.148,49</b>	<b>55.851,13</b>	<b>61.999,62</b>	<b>0,00</b>	<b>0,38</b>



Capitolo		G E S T I O N E dei R E S I D U I						G E S T I O N E di C A S S A				
		Residui Iniziali	Pagati	Da Pagare (16-14)	Totali (14+15)	Var.in + (16-13)	Var.in - (13-16)	Previsioni	Pagamenti	Diff.in + (20-19)	Diff.in - (19-20)	Tot.Residui (9+15)
2		13	14	15	16	17	18	19	20	21	22	23
					0,00	0,00	0,00		0,00	0,00	0,00	0,00
	1											
	1.2											
	1.2.1											
	1.2.1.1											
41.0		38.198,55	35.353,87	2.844,68	38.198,55	0,00	0,00	83.198,55	40.015,90	0,00	43.182,65	43.177,71
42.0		0,00	0,00	0,00	0,00	0,00	0,00	7.600,00	7.568,45	0,00	31,55	0,00
58.0		180.771,74	11.436,00	169.335,74	180.771,74	0,00	0,00	233.371,74	14.501,86	0,00	218.869,88	198.860,16
<b>Totale</b>	<b>1.2.1.1</b>	<b>218.970,29</b>	<b>46.789,87</b>	<b>172.180,42</b>	<b>218.970,29</b>	<b>0,00</b>	<b>0,00</b>	<b>324.170,29</b>	<b>62.086,21</b>	<b>0,00</b>	<b>262.084,08</b>	<b>242.037,87</b>
	1.2.1.2											
43.0		1.987,00	1.987,00	0,00	1.987,00	0,00	0,00	43.987,00	5.878,49	0,00	38.108,51	38.108,13
44.0		8.618,90	8.146,59	472,31	8.618,90	0,00	0,00	18.618,90	10.403,59	0,00	8.215,31	8.215,31
45.0		0,00	0,00	0,00	0,00	0,00	0,00	2.000,00	0,00	0,00	2.000,00	2.000,00
46.0		8.900,00	8.688,84	211,16	8.900,00	0,00	0,00	12.900,00	8.688,84	0,00	4.211,16	4.211,16
47.0		0,00	0,00	0,00	0,00	0,00	0,00	4.000,00	0,00	0,00	4.000,00	4.000,00
<b>Totale</b>	<b>1.2.1.2</b>	<b>19.505,90</b>	<b>18.822,43</b>	<b>683,47</b>	<b>19.505,90</b>	<b>0,00</b>	<b>0,00</b>	<b>81.505,90</b>	<b>24.970,92</b>	<b>0,00</b>	<b>56.534,98</b>	<b>56.534,60</b>

Capitolo	Denominazione	G E S T I O N E di C O M P E T E N Z A								
		Previsione Iniziale	Var.in + (7-4)	Var.in - (4-7)	Prev.Defin. (4+5-6)	Somme Pagate	Da Pagare (10-8)	Tot.Imp. (8+9)	Diff.in + (10-7)	Diff.in - (7-10)
2	3	4	5	6	7	8	9	10	11	12
	<b>1.2.1.3 - PARTECIPAZIONI E ACQUISTO DI VALORI MOBILIARI</b>									
84.0	ACQUISTO TITOLI DI STATO EREDITA' TRAMONTANO	0,00	0,00	0,00	0,00	0,00	0,00	0,00	0,00	0,00
	<b>Totale 1.2.1.3</b>	0,00	0,00	0,00	0,00	0,00	0,00	0,00	0,00	0,00
	<b>Totale TITOLO II - USCITE IN CONTO CAPITALE</b>	96.600,00	50.600,00	0,00	147.200,00	21.444,83	125.708,58	147.153,41	0,00	46,59

Capitolo		G E S T I O N E dei R E S I D U I						G E S T I O N E di C A S S A				
		Residui Iniziali	Pagati	Da Pagare (16-14)	Totali (14+15)	Var.in + (16-13)	Var.in - (13-16)	Previsioni	Pagamenti	Diff.in + (20-19)	Diff.in - (19-20)	Tot.Residui (9+15)
2		13	14	15	16	17	18	19	20	21	22	23
	1.2.1.3											
84.0		96.992,82	0,00	96.992,82	96.992,82	0,00	0,00	96.992,82	0,00	0,00	96.992,82	96.992,82
<b>Totale</b>	<b>1.2.1.3</b>	96.992,82	0,00	96.992,82	96.992,82	0,00	0,00	96.992,82	0,00	0,00	96.992,82	96.992,82
<b>Totale Titolo</b>		335.469,01	65.612,30	269.856,71	335.469,01	0,00	0,00	502.669,01	87.057,13	0,00	415.611,88	395.565,29

Capitolo	Denominazione	G E S T I O N E di C O M P E T E N Z A								
		Previsione Iniziale	Var.in + (7-4)	Var.in - (4-7)	Prev.Defin. (4+5-6)	Somme Pagate	Da Pagare (10-8)	Tot.Imp. (8+9)	Diff.in + (10-7)	Diff.in - (7-10)
2	3	4	5	6	7	8	9	10	11	12
	1 - CENTRO DI RESPONSABILITA' AMM.VA A									
	1.4 - TITOLO IV - PARTITE DI GIRO									
	1.4.1 - USCITE AVENTI NATURA DI PARTITE DI GIRO									
	1.4.1.1 - USCITE AVENTI NATURA DI PARTITE DI GIRO									
48.0	RITENUTE ERARIALI DIPENDENTI E COLLABORATORI	45.000,00	18.000,00	0,00	63.000,00	48.110,35	8.858,65	56.969,00	0,00	6.031,00
49.0	RITENUTE ERARIALI NOTULE PROFESSIONISTI	35.000,00	0,00	15.000,00	20.000,00	14.806,27	2.375,00	17.181,27	0,00	2.818,73
50.0	RITENUTE PREVIDENZIALI ED ASSISTENZIALI DIPENDENTI	16.000,00	1.000,00	0,00	17.000,00	13.880,53	2.093,47	15.974,00	0,00	1.026,00
51.0	RITENUTE PREVIDENZIALI E ASSISTENZIALI COLLABORATORI	10.000,00	0,00	2.000,00	8.000,00	6.418,47	1.228,41	7.646,88	0,00	353,12
52.0	ADDIZIONALE REGIONALE E COMUNALE	7.000,00	0,00	1.500,00	5.500,00	4.424,45	196,77	4.621,22	0,00	878,78
53.0	QUOTE INAIL A CARICO COLLABORATORI	1.000,00	0,00	850,00	150,00	0,00	113,01	113,01	0,00	36,99
56.0	FONDO ECONOMALE SPESE MINUTE	2.000,00	500,00	0,00	2.500,00	2.500,00	0,00	2.500,00	0,00	0,00
57.0	FONDO ECONOMALE SPESE POSTALI	2.000,00	0,00	0,00	2.000,00	2.000,00	0,00	2.000,00	0,00	0,00
69.0	REALIZZAZIONE LESSICO ETIMOLOGICO	0,00	0,00	0,00	0,00	0,00	0,00	0,00	0,00	0,00
133.0	CONTRIBUTI SINDACALI	1.000,00	0,00	200,00	800,00	786,48	0,00	786,48	0,00	13,52

Capitolo		G E S T I O N E dei R E S I D U I						G E S T I O N E di C A S S A				
		Residui Iniziali	Pagati	Da Pagare (16-14)	Totali (14+15)	Var.in + (16-13)	Var.in - (13-16)	Previsioni	Pagamenti	Diff.in + (20-19)	Diff.in - (19-20)	Tot.Residui (9+15)
2		13	14	15	16	17	18	19	20	21	22	23
	1											
	1.4											
	1.4.1											
	1.4.1.1											
48.0		8.711,51	8.711,51	0,00	8.711,51	0,00	0,00	71.711,51	56.821,86	0,00	14.889,65	8.858,65
49.0		2.607,90	2.607,90	0,00	2.607,90	0,00	0,00	22.607,90	17.414,17	0,00	5.193,73	2.375,00
50.0		2.530,63	2.530,63	0,00	2.530,63	0,00	0,00	19.530,63	16.411,16	0,00	3.119,47	2.093,47
51.0		525,62	525,62	0,00	525,62	0,00	0,00	8.525,62	6.944,09	0,00	1.581,53	1.228,41
52.0		0,00	0,00	0,00	0,00	0,00	0,00	5.500,00	4.424,45	0,00	1.075,55	196,77
53.0		78,39	78,39	0,00	78,39	0,00	0,00	228,39	78,39	0,00	150,00	113,01
56.0		0,00	0,00	0,00	0,00	0,00	0,00	2.500,00	2.500,00	0,00	0,00	0,00
57.0		0,00	0,00	0,00	0,00	0,00	0,00	2.000,00	2.000,00	0,00	0,00	0,00
69.0		0,00	0,00	0,00	0,00	0,00	0,00	0,00	0,00	0,00	0,00	0,00
133.0		0,00	0,00	0,00	0,00	0,00	0,00	800,00	786,48	0,00	13,52	0,00

Capitolo	Denominazione	G E S T I O N E di C O M P E T E N Z A								
		Previsione Iniziale	Var.in + (7-4)	Var.in - (4-7)	Prev.Defin. (4+5-6)	Somme Pagate	Da Pagare (10-8)	Tot.Imp. (8+9)	Diff.in + (10-7)	Diff.in - (7-10)
2	3	4	5	6	7	8	9	10	11	12
142.0	FONDO PER CORREZIONI	0,00	0,00	0,00	0,00	0,00	0,00	0,00	0,00	0,00
	<b>Totale 1.4.1.1</b>	119.000,00	19.500,00	19.550,00	118.950,00	92.926,55	14.865,31	107.791,86	0,00	11.158,14
	<b>Totale TITOLO IV - PARTITE DI GIRO</b>	119.000,00	0,00	50,00	118.950,00	92.926,55	14.865,31	107.791,86	0,00	11.158,14

**ACCADEMIA DELLA CRUSCA**

**RENDICONTO FINANZIARIO GESTIONALE**

USCITA 2016

ALLEGATO 10 (Parte B)

Pagina 14

Capitolo		G E S T I O N E dei R E S I D U I						G E S T I O N E di C A S S A				
		Residui Iniziali	Pagati	Da Pagare (16-14)	Totali (14+15)	Var.in + (16-13)	Var.in - (13-16)	Previsioni	Pagamenti	Diff.in + (20-19)	Diff.in - (19-20)	Tot.Residui (9+15)
2		13	14	15	16	17	18	19	20	21	22	23
142.0		0,00	0,00	0,00	0,00	0,00	0,00	0,00	0,00	0,00	0,00	0,00
<b>Totale</b>	<b>1.4.1.1</b>	14.454,05	14.454,05	0,00	14.454,05	0,00	0,00	133.404,05	107.380,60	0,00	26.023,45	14.865,31
<b>Totale Titolo</b>		14.454,05	14.454,05	0,00	14.454,05	0,00	0,00	133.404,05	107.380,60	0,00	26.023,45	14.865,31

Capitolo	Denominazione	G E S T I O N E di C O M P E T E N Z A								
		Previsione Iniziale	Var.in + (7-4)	Var.in - (4-7)	Prev.Defin. (4+5-6)	Somme Pagate	Da Pagare (10-8)	Tot.Imp. (8+9)	Diff.in + (10-7)	Diff.in - (7-10)
2	3	4	5	6	7	8	9	10	11	12
	<b>Riepilogo dei titoli C.D.R. 1</b>									
	Titolo I	854.400,00	1.194.025,26	0,00	2.048.425,26	983.899,26	869.176,87	1.853.076,13	0,00	195.349,13
	Titolo II	96.600,00	50.600,00	0,00	147.200,00	21.444,83	125.708,58	147.153,41	0,00	46,59
	Titolo III	0,00	0,00	0,00	0,00	0,00	0,00	0,00	0,00	0,00
	Titolo IV	119.000,00	0,00	50,00	118.950,00	92.926,55	14.865,31	107.791,86	0,00	11.158,14
	<b>TOTALE DELLE USCITE C.D.R. 1</b>	<b>1.070.000,00</b>	<b>1.244.625,26</b>	<b>50,00</b>	<b>2.314.575,26</b>	<b>1.098.270,64</b>	<b>1.009.750,76</b>	<b>2.108.021,40</b>	<b>0,00</b>	<b>206.553,86</b>



Capitolo	G E S T I O N E dei R E S I D U I						G E S T I O N E di C A S S A				
	Residui Iniziali	Pagati	Da Pagare (16-14)	Totali (14+15)	Var.in + (16-13)	Var.in - (13-16)	Previsioni	Pagamenti	Diff.in + (20-19)	Diff.in - (19-20)	Tot.Residui (9+15)
2	13	14	15	16	17	18	19	20	21	22	23
Titolo I	598.805,57	311.934,15	286.871,42	598.805,57	0,00	0,00	2.629.494,83	1.295.833,41	0,00	1.333.661,42	1.156.048,29
Titolo II	335.469,01	65.612,30	269.856,71	335.469,01	0,00	0,00	502.669,01	87.057,13	0,00	415.611,88	395.565,29
Titolo III	0,00	0,00	0,00	0,00	0,00	0,00	0,00	0,00	0,00	0,00	0,00
Titolo IV	14.454,05	14.454,05	0,00	14.454,05	0,00	0,00	133.404,05	107.380,60	0,00	26.023,45	14.865,31
Totale Titolo	948.728,63	392.000,50	556.728,13	948.728,63	0,00	0,00	3.265.567,89	1.490.271,14	0,00	1.775.296,75	1.566.478,89

Capitolo	Denominazione	G E S T I O N E di C O M P E T E N Z A								
		Previsione Iniziale	Var.in + (7-4)	Var.in - (4-7)	Prev.Defin. (4+5-6)	Somme Pagate	Da Pagare (10-8)	Tot.Imp. (8+9)	Diff.in + (10-7)	Diff.in - (7-10)
2	3	4	5	6	7	8	9	10	11	12
	RIEPILOGO GENERALE									
	Titolo I	854.400,00	1.194.025,26	0,00	2.048.425,26	983.899,26	869.176,87	1.853.076,13	0,00	195.349,13
	Titolo II	96.600,00	50.600,00	0,00	147.200,00	21.444,83	125.708,58	147.153,41	0,00	46,59
	Titolo III	0,00	0,00	0,00	0,00	0,00	0,00	0,00	0,00	0,00
	Titolo IV	119.000,00	0,00	50,00	118.950,00	92.926,55	14.865,31	107.791,86	0,00	11.158,14
	TOTALE DELLE USCITE	1.070.000,00	1.244.625,26	50,00	2.314.575,26	1.098.270,64	1.009.750,76	2.108.021,40	0,00	206.553,86
	Disavanzo di amministrazione	0,00	0,00	0,00	0,00					
	TOTALE GENERALE DELLE USCITE	1.070.000,00	1.244.625,26	50,00	2.314.575,26	1.098.270,64	1.009.750,76	2.108.021,40	0,00	206.553,86

Capitolo	G E S T I O N E dei R E S I D U I						G E S T I O N E di C A S S A				
	Residui Iniziali	Pagati	Da Pagare (16-14)	Totali (14+15)	Var.in + (16-13)	Var.in - (13-16)	Previsioni	Pagamenti	Diff.in + (20-19)	Diff.in - (19-20)	Tot.Residui (9+15)
2	13	14	15	16	17	18	19	20	21	22	23
Titolo I	598.805,57	311.934,15	286.871,42	598.805,57	0,00	0,00	2.629.494,83	1.295.833,41	0,00	1.333.661,42	1.156.048,29
Titolo II	335.469,01	65.612,30	269.856,71	335.469,01	0,00	0,00	502.669,01	87.057,13	0,00	415.611,88	395.565,29
Titolo III	0,00	0,00	0,00	0,00	0,00	0,00	0,00	0,00	0,00	0,00	0,00
Titolo IV	14.454,05	14.454,05	0,00	14.454,05	0,00	0,00	133.404,05	107.380,60	0,00	26.023,45	14.865,31
Totale Titolo	948.728,63	392.000,50	556.728,13	948.728,63	0,00	0,00	3.265.567,89	1.490.271,14	0,00	1.775.296,75	1.566.478,89
Totale Titolo	948.728,63	392.000,50	556.728,13	948.728,63	0,00	0,00	3.265.567,89	1.490.271,14	0,00	1.775.296,75	1.566.478,89



## RESIDUI ATTIVI



**RESIDUI ATTIVI 2016**

Responsabile di Funzione: 0 Soggetto non presente

Responsabile di Procedimento: Claudio Marazzini

(Ordinati per CLASSIFICAZIONE,CAPITOLO,ANNO RESIDUO) (Solo totali)

ANNO RESIDUO	CAPITOLO		IMPORTO	Variazioni +/-	IMPORTO Riscossioni	IMPORTO Da Riscuotere	
2014	1.0	CONTRIBUTO ORDINARIO DEL MINISTERO	6,00	0,00	0,00	6,00	
2011	63.0	PROGETTO VIVIT-FONDI FIRB	116,00	0,00	0,00	116,00	
2015	112.0	CONTRIBUTO MIBACT PER EVENTO "L'ITALIANO DEL CIBO"	21.000,00	0,00	0,00	21.000,00	
Competenza	120.0	CONVENZIONE ALES: PROGETTO DI DIFESA E VALORIZZAZIONE DELLA LINGUA ITALIANA	118.000,00	0,00	0,00	118.000,00	
	Totale Classificazione						
	1.01.002.0001		139.122,00	0,00	0,00	139.122,00	
2012	4.0	CONTRIBUTO REGIONE TOSCANA	257,58	0,00	0,00	257,58	
	Totale Classificazione						
	1.01.002.0002		257,58	0,00	0,00	257,58	
Competenza	6.0	CONTRIBUTO CNR OVI	125.000,00	0,00	0,00	125.000,00	
Competenza	55.0	CONTRIBUTI DA ENTI PUBBLICI VARI PER PUBBLICAZIONI	2.300,00	0,00	0,00	2.300,00	
2014	55.0		1.500,00	0,00	0,00	1.500,00	
2015	55.0		9.500,00	0,00	4.326,92	5.173,08	
			13.300,00	0,00	4.326,92	8.973,08	
2015	107.0	MIUR: convenzione IL LINGUAGGIO DELLA CITTADINANZA RESPONSABILE	30.000,00	0,00	0,00	30.000,00	
Competenza	118.0	ENTRATE DA ENTI PUBBLICI VARI	1.500,00	0,00	0,00	1.500,00	
Competenza	121.0	IPRASE- L'ITALIANO:COMPETENZA TRASVERSALE	2.240,00	0,00	0,00	2.240,00	
Competenza	122.0	MIUR- PROGETTO: GLI SCIENZIATI ITALIANI FRA OTTO E NOVECENTO	100.000,00	0,00	0,00	100.000,00	
	Totale Classificazione						
	1.01.002.0004		272.040,00	0,00	4.326,92	267.713,08	
		RICAVI DALLA VENDITA DI PUBBLICAZIONI					

**RESIDUI ATTIVI 2016**

Responsabile di Funzione: 0 Soggetto non presente

Responsabile di Procedimento: Claudio Marazzini

(Ordinati per CLASSIFICAZIONE,CAPITOLO,ANNO RESIDUO) (Solo totali)

ANNO RESIDUO	CAPITOLO		IMPORTO	Variazioni +/-	IMPORTO Riscossioni	IMPORTO Da Riscuotere	
Competenza 2012 2014	8.0 8.0 8.0	RICAVI DALLA VENDITA DI PUBBLICAZIONI	1.656,10 432,75 120,00 2.208,85	0,00 0,00 0,00 0,00	0,00 0,00 0,00 0,00	1.656,10 432,75 120,00 2.208,85	
Competenza	9.0	PROVENTI DERIVANTI DALLA PRESTAZIONE DI SERVIZI	1.600,00	0,00	0,00	1.600,00	
Competenza 2012	10.0 10.0	RICAVI CRUSCA PER VOI	831,46 25,00 856,46	0,00 0,00 0,00	0,00 0,00 0,00	831,46 25,00 856,46	
	Totale Classificazione 1.01.003.0001		4.665,31	0,00	0,00	4.665,31	
Competenza	11.0	INTERESSI ATTIVI SU MUTUI,DEPOSITI E CONTI CORRENTI	0,11	0,00	0,00	0,11	
	Totale Classificazione 1.01.003.0002		0,11	0,00	0,00	0,11	
Competenza 2014	12.0 12.0	RECUPERI E RIMBORSI DIVERSI	475,01 3.600,00 4.075,01	0,00 0,00 0,00	0,00 0,00 0,00	475,01 3.600,00 4.075,01	
	Totale Classificazione 1.01.003.0003		4.075,01	0,00	0,00	4.075,01	
Competenza	16.0	AMICI DELLA CRUSCA	10.000,00	0,00	0,00	10.000,00	
2011	57.0	CONVENZIONE CON AGENZIA NAZIONALE SVILUPPO AUTONOMIA SCOLASTICA	30.000,00	0,00	0,00	30.000,00	
2012	87.0	ENTE CRF:LINGUISTI DEL NOVECENTO.BIBLIOTECHE ED ARCHIVI D'AUTORE.	20.000,00	0,00	0,00	20.000,00	
2013	94.0	UNIFI-UNIMI PER CONVEGNO:IL PORTALE DELLA TV,LA TV DEI PORTALI.	1,75	0,00	0,00	1,75	
2013	95.0	FONDAZIONE CARIPRATO- CARTE L.CIULLI	5.000,00	0,00	0,00	5.000,00	
		ACCORDO DI PROGRAMMA: SCIENZE E VOCABOLARIO.ARCHIVIO INFORMATICO DELL'ACCADEMIA DELLA CRUSCA E DEI LESSICO ETIMOLOGICO ITALIANO					



**RESIDUI ATTIVI 2016**

Responsabile di Funzione: 0 Soggetto non presente

Responsabile di Procedimento: Claudio Marazzini

(Ordinati per CLASSIFICAZIONE,CAPITOLO,ANNO RESIDUO) (Solo totali)

ANNO RESIDUO	CAPITOLO		IMPORTO	Variazioni +/-	IMPORTO Riscossioni	IMPORTO Da Riscuotere	
2013	98.0	ACCORDO DI PROGRAMMA: SCIENZE E VOCABOLARIO.ARCHIVIO INFORMATICO DELL'ACCADEMIA DELLA CRUSCA E DEI LESSICO ETIMOLOGICO ITALIANO	30.000,00	0,00	0,00	30.000,00	
2014	99.0	MIUR-Progetto "Lingua,matematica e scienze"	10.000,00	0,00	0,00	10.000,00	
2014	101.0	Ente CRF: Per un glossario della lingua storico-artistica nell'Italia postunitaria	30.000,00	0,00	15.000,00	15.000,00	
2015	104.0	PROG.LA LINGUA DELLA STORIA DELL'ARTE DEL XX SECOLO- ENTE CRF	30.000,00	0,00	0,00	30.000,00	
Competenza	115.0	ENTE CRF: LA LINGUA DELLA STORIA DELL'ARTE DEL XX SECOLO - prog.2015/2016	30.000,00	0,00	0,00	30.000,00	
Competenza	124.0	ENTRATE DIVERSE	544,39	0,00	0,00	544,39	
	Totali Classificazione 01.01.003.0004		195.546,14	0,00	15.000,00	180.546,14	
<b>TOTALE GENERALE</b>			615.706,15	0,00	19.326,92	596.379,23	



## RESIDUI PASSIVI



**RESIDUI PASSIVI 2016**

Responsabile di Funzione: 0 Soggetto non presente

Responsabile di Procedimento: Claudio Marazzini

(Ordinati per CLASSIFICAZIONE,CAPITOLO,ANNO RESIDUO) (Solo totali)

ANNO RESIDUO	CAPITOLO		IMPORTO	Variazioni +/-	IMPORTO Pagamenti	IMPORTO Da pagare	
Competenza	1.0	INDENNITA' DI CARICA AI SINDACI REVISORI	344,00	0,00	0,00	344,00	
Competenza	2.0	RIMBORSO DI SPESE E INDENNITA' DI MISSIONE AI SINDACI REVISORI	125,00	0,00	0,00	125,00	
Competenza 2014	3.0 3.0	RIMBORSI AI COMPONENTI GLI ORGANI COLLEGIALI	103,00	0,00	0,00	103,00	
			172,00	0,00	0,00	172,00	
			275,00	0,00	0,00	275,00	
Competenza	139.0	SPESE PER ORGANI COLLEGIALI	94,00	0,00	0,00	94,00	
	Totale Classificazione		838,00	0,00	0,00	838,00	
	<b>1.01.001.0001</b>						
Competenza	6.0	ONERI PREVIDENZIALI ED ASSISTENZIALI A CARICO DELL'ENTE	5.986,53	0,00	0,00	5.986,53	
Competenza	146.0	ACQUISTO BUONI PASTO PER PERSONALE DIPENDENTE	2.895,36	0,00	0,00	2.895,36	
	Totale Classificazione		8.881,89	0,00	0,00	8.881,89	
	<b>1.01.001.0002</b>						
Competenza	10.0	ACQUISTO DI MATERIALI DI CONSUMO E NOLEGGIO DI MATERIALE TECNICO	3.398,08	0,00	0,00	3.398,08	
2015	11.0	MANUTENZIONE ORDINARIA MACCHINE E MOBILI	300,00	0,00	67,10	232,90	
Competenza	13.0	USCITE PER ACCERTAMENTI SANITARI	362,66	0,00	0,00	362,66	
Competenza 2014 2015	16.0 16.0 16.0	MANUTENZIONE, RIPARAZIONE E ADATTAMENTI LOCALI E RELATIVI IMPIANTI	10.744,75	0,00	0,00	10.744,75	
			6.682,56	0,00	6.656,17	26,39	
			4.600,00	0,00	750,35	3.849,65	
			22.027,31	0,00	7.406,52	14.620,79	
Competenza	19.0	USCITE PER L'ORGANIZZAZIONE E LA PARTECIPAZIONE A CONVEGNI, CONGRESSI, MOSTRE E ALTRE MANIFESTAZIONI	582,00	0,00	0,00	582,00	
		SPESE LEGALI					

**RESIDUI PASSIVI 2016**

Responsabile di Funzione: 0 Soggetto non presente

Responsabile di Procedimento: Claudio Marazzini

(Ordinati per CLASSIFICAZIONE,CAPITOLO,ANNO RESIDUO) (Solo totali)

ANNO RESIDUO	CAPITOLO		IMPORTO	Variazioni +/-	IMPORTO Pagamenti	IMPORTO Da pagare	
Competenza	20.0	SPESE LEGALI	126,88	0,00	0,00	126,88	
Competenza	21.0	MANUTENZIONE,NOLEGGIO ED ESERCIZIO MEZZI DI TRASPORTO	202,70	0,00	0,00	202,70	
2015	22.0	CANONI D'ACQUA	2.430,18	0,00	1.064,71	1.365,47	
Competenza	23.0	USCITE PER L'ENERGIA ELETTRICA PER ILLUMINAZIONE	5.162,26	0,00	0,00	5.162,26	
Competenza	24.0	COMBUSTIBILI ED ENERGIA ELETTRICA PER RISCALDAMENTO E SPESE PER LA CONDUZIONE DEGLI IMPIANTI TECNICI	6.938,96	0,00	0,00	6.938,96	
Competenza	28.0	PULIZIA LOCALI E SORVEGLIANZA	10.629,53	0,00	0,00	10.629,53	
2015	29.0	USCITE TELEFONICHE	3.500,00	0,00	308,05	3.191,95	
Competenza	80.0	SERVIZI INFORMATICI	3.599,00	0,00	0,00	3.599,00	
2015	83.0	SERVIZI DI FORESTERIA	2.400,00	0,00	2.281,40	118,60	
Competenza	95.0	SERVIZI VARI	121,36	0,00	0,00	121,36	
Competenza	147.0	ONERI PER LA SICUREZZA	9.011,20	0,00	0,00	9.011,20	
Competenza	150.0	COLLABORAZIONE COORDINATA E CONTINUATIVA PER RESPONSABILE AMMINISTRATIVO	664,68	0,00	0,00	664,68	
	Totale Classificazione						
	01.01.001.0003		71.456,80	0,00	11.127,78	60.329,02	
Competenza	30.0	SPESE PER PUBBLICAZIONE CRUSCA PER VOI (GRAFICA STAMPA REDAZIONE)	4.386,80	0,00	0,00	4.386,80	
Competenza	31.0	SPESE PUBBLICAZIONI MONOGRAFIE E RAPPORTI CON LA STAMPA-CON FONDI ORDINARI	15.755,00	0,00	0,00	15.755,00	

**RESIDUI PASSIVI 2016**

Responsabile di Funzione: 0 Soggetto non presente

Responsabile di Procedimento: Claudio Marazzini

(Ordinati per CLASSIFICAZIONE,CAPITOLO,ANNO RESIDUO) (Solo totali)

ANNO RESIDUO	CAPITOLO		IMPORTO	Variazioni +/-	IMPORTO Pagamenti	IMPORTO Da pagare	
2014	31.0	SPESA PUBBLICAZIONI MONOGRAFIE E RAPPORTI CON LA STAMPA-CON FONDI ORDINARI	1.500,00	0,00	0,00	1.500,00	
2015	31.0		12.515,68	0,00	3.880,00	8.635,68	
			29.770,68	0,00	3.880,00	25.890,68	
Competenza	55.0	REALIZZAZIONE VARI PROGETTI	136.956,28	0,00	0,00	136.956,28	
2012	55.0		4,00	0,00	0,00	4,00	
2013	55.0		14,24	0,00	0,00	14,24	
2014	55.0		1,35	0,00	0,00	1,35	
2015	55.0		119.500,96	0,00	119.484,66	16,30	
			256.476,83	0,00	119.484,66	136.992,17	
Competenza	55.1	REALIZZAZIONE VARI PROGETTI- FONDO PLURIENNALE VINCOLATO	406.232,00	0,00	0,00	406.232,00	
2007	81.0	INIZIATIVE E PROGETTI VARI	4,57	0,00	0,00	4,57	
2012	81.0		1.920,32	0,00	1.841,50	78,82	
			1.924,89	0,00	1.841,50	83,39	
2009	87.0	TRASFERIMENTO FONDI L.E.I.	5.000,00	0,00	0,00	5.000,00	
2009	88.0	UFFICIO SCOLASTICO REGIONALE	5,37	0,00	0,00	5,37	
2010	88.0		22,78	0,00	0,00	22,78	
2011	88.0		13,54	0,00	0,00	13,54	
			41,69	0,00	0,00	41,69	
2007	89.0	CONVENZIONE INVALSI	29.345,48	0,00	0,00	29.345,48	
2010	89.0		9.000,00	0,00	0,00	9.000,00	
			38.345,48	0,00	0,00	38.345,48	
Competenza	93.0	PUBBLICAZIONI MONOGRAFIE CON CONTRIBUTI DA TERZI	2.300,00	0,00	0,00	2.300,00	
2009	93.0		1.500,75	0,00	0,00	1.500,75	
2010	93.0		3.809,29	0,00	0,00	3.809,29	
2011	93.0		7.472,04	0,00	5.365,00	2.107,04	
2012	93.0		998,19	0,00	0,00	998,19	
2014	93.0		1.500,00	0,00	0,00	1.500,00	
2015	93.0		17.300,00	0,00	0,00	17.300,00	
			34.880,27	0,00	5.365,00	29.515,27	
		CONVENZIONE CON ANSAS: PROGETTO LEGGERE DANTE OGGI.					

**RESIDUI PASSIVI 2016**

Responsabile di Funzione: 0 Soggetto non presente

Responsabile di Procedimento: Claudio Marazzini

(Ordinati per CLASSIFICAZIONE,CAPITOLO,ANNO RESIDUO) (Solo totali)

ANNO RESIDUO	CAPITOLO		IMPORTO	Variazioni +/-	IMPORTO Pagamenti	IMPORTO Da pagare	
2011	96.0	CONVENZIONE CON ANSAS: PROGETTO LEGGERE DANTE OGGI.	22.415,00	0,00	0,00	22.415,00	
2009	97.0	PROG.REGIONE : LE CINQUECENTINE DELLA BIBLIOTECA.	1.661,38	0,00	0,00	1.661,38	
2010	97.0		4,54	0,00	0,00	4,54	
			1.665,92	0,00	0,00	1.665,92	
2009	100.0	CONVENZIONE CON PROVINCIA AUTONOMA DI BOLZANO	2,40	0,00	0,00	2,40	
2010	100.0		3.860,38	0,00	0,00	3.860,38	
2011	100.0		9.883,20	0,00	0,00	9.883,20	
			13.745,98	0,00	0,00	13.745,98	
2009	101.0	PROGETTO VIVIT- FONDI FIRB	43,43	0,00	0,00	43,43	
2010	101.0		11,04	0,00	0,00	11,04	
2011	101.0		1.216,29	0,00	0,00	1.216,29	
			1.270,76	0,00	0,00	1.270,76	
2010	106.0	CONVENZIONE CON ANSAS: PROGETTO LIM	5.625,00	0,00	0,00	5.625,00	
2011	108.0	BANCA F.DEL VECCHIO:VOCABOLARIO FIORENTINO CONTEMPORANEO	250,12	0,00	0,00	250,12	
2010	110.0	CONVENZIONE CON IL MINISTERO PER DIGITALIZZAZIONE DIARI ANTICHI	1.101,60	0,00	597,80	503,80	
2010	111.0	BIBLIOTECA NAZ.CENTRALE-COMITATO CELEBRAZIONI GALILEIANE	1.119,10	0,00	0,00	1.119,10	
2014	117.0	IPRASE - TRENINO	109,51	0,00	0,00	109,51	
2015	117.0		7.378,10	0,00	5.000,00	2.378,10	
			7.487,61	0,00	5.000,00	2.487,61	
2011	118.0	PROG.COMUNE FIRENZE-COM.PARI OPPORTUNITA':PAROLE E IMMAGINI DELLA COMUNICAZIONE	1.800,00	0,00	1.720,92	79,08	
2012	118.0		2.500,00	0,00	400,00	2.100,00	
			4.300,00	0,00	2.120,92	2.179,08	
2011	119.0	PROG.DANTE 2021- FONDAZ.CR RAVENNA	2.224,92	0,00	421,11	1.803,81	
2012	119.0		19.969,20	0,00	0,00	19.969,20	
			22.194,12	0,00	421,11	21.773,01	
		PROG.REGIONE: VALORIZZAZIONE E TUTELA FONDI ANTICHI*					



**RESIDUI PASSIVI 2016**

Responsabile di Funzione: 0 Soggetto non presente

Responsabile di Procedimento: Claudio Marazzini

(Ordinati per CLASSIFICAZIONE,CAPITOLO,ANNO RESIDUO) (Solo totali)

ANNO RESIDUO	CAPITOLO		IMPORTO	Variazioni +/-	IMPORTO Pagamenti	IMPORTO Da pagare	
2011	120.0	PROG.REGIONE: VALORIZZAZIONE E TUTELA FONDI ANTICHI*	5.206,30	0,00	0,00	5.206,30	
2011	121.0	CONVEGNO ARTUSI 100/REG.TOSCANA	1.027,28	0,00	0,00	1.027,28	
2011	122.0	CONVEGNO: UN SECOLO PER LA COSTITUZIONE /REG.TOSCANA	30,63	0,00	0,00	30,63	
2012	122.0		2.498,19	0,00	0,00	2.498,19	
			2.528,82	0,00	0,00	2.528,82	
2012	123.0	ENTE CRF: LINGUISTI DEL NOVECENTO.BIBLIOTECHE ED ARCHIVI D'AUTORE.	974,45	0,00	0,00	974,45	
2012	124.0	CONV.VAL BREGAGLIA: L'ITALIANO TRA PASSATO E PRESENTE	8.325,45	0,00	0,00	8.325,45	
2012	125.0	LOESCHER EDITORE: PROGETTO (LA SELVA,IL MONTE, LE STELLE)	15.000,00	0,00	0,00	15.000,00	
2013	128.0	PROG.MIUR: INSEGNARE ITALIANO.IL LESSICO CON LA LIM	7.471,42	0,00	0,00	7.471,42	
2013	131.0	PROGETTO: REPERTORIO VOCI TOSCANE- CARTE L.CIULLI / CARIPRATO	3.500,00	0,00	0,00	3.500,00	
2013	134.0	ACCORDO DI PROGRAMMA: SCIENZE E VOCABOLARIO.ARCHIVIO INFORMATICO DELL'ACCADEMIA DELLA CRUSCA E DEL LESSICO ETIMOLOGICO ITALIANO	52.005,70	0,00	0,00	52.005,70	
2014	135.0	Progetto: Lingua, matematica e scienze/MIUR	6.459,60	0,00	1.375,00	5.084,60	
2014	137.0	Per un glossario della lingua storico-artistica nell'Italia postunitaria/Ente CRF	10.323,00	0,00	10.059,50	263,50	
Competenza	140.0	SPESE PER MISSIONI ISTITUZIONALI	347,10	0,00	0,00	347,10	
2015	141.0	PROG. LA LINGUA DELLA STORIA DELL'ARTE DEL XX SECOLO - ENTE CRF	30.000,00	0,00	20.000,00	10.000,00	
2015	144.0	USCITE PER CONVENZIONE MIUR: IL LINGUAGGIO DELLA CITTADINANZA RESPONSABILE*	6.000,00	0,00	5.789,00	211,00	
		PROG. LA LINGUA DELLA STORIA DELL'ARTE DEL XX SECOLO - ENTE CRF- PROG.2015/2016					

**RESIDUI PASSIVI 2016**

Responsabile di Funzione: 0 Soggetto non presente

Responsabile di Procedimento: Claudio Marazzini

(Ordinati per CLASSIFICAZIONE,CAPITOLO,ANNO RESIDUO) (Solo totali)

ANNO RESIDUO	CAPITOLO		IMPORTO	Variazioni +/-	IMPORTO Pagamenti	IMPORTO Da pagare	
Competenza	149.0	PROG. LA LINGUA DELLA STORIA DELL'ARTE DEL XX SECOLO - ENTE CRF- PROG.2015/2016	30.000,00	0,00	0,00	30.000,00	
Competenza	153.0	USCITE PER PROGETTI LESSICOGRAFICI DELLA V CRUSCA E DEL VOCABOLARIO STORICO POSTUNITARIO-CONVENZIONE ALES	52.472,20	0,00	0,00	52.472,20	
Competenza	154.0	USCITE PER OIM ITALIANISMI NEL MONDO- CONVENZIONE ALES	15.000,00	0,00	0,00	15.000,00	
Competenza	155.0	USCITE PER OSSERVATORIO SULL'ITALIANO CONTEMPORANEO, CONSULENZA LINGUISTICA E MANUTENZIONE SITO - CONVENZIONE ALES	2.500,00	0,00	0,00	2.500,00	
Competenza	156.0	USCITE PER VOCABOLARIO FIORENTINO CONTEMPORANEO- CONVENZIONE ALES	47.253,00	0,00	0,00	47.253,00	
Competenza	159.0	MIUR: PROGETTO: GLI SCIENZIATI ITALIANI FRA OTTO E NOVECENTO	64.408,12	0,00	0,00	64.408,12	
	Totale Classificazione		1.219.036,29	0,00	175.934,49	1.043.101,80	
	<b>1.01.002.0001</b>						
Competenza	37.0	USCITE E COMMISSIONI BANCARIE	3,03	0,00	0,00	3,03	
	Totale Classificazione		3,03	0,00	0,00	3,03	
	<b>1.01.002.0003</b>						
Competenza	151.0	IRAP	2.915,71	0,00	0,00	2.915,71	
	Totale Classificazione		2.915,71	0,00	0,00	2.915,71	
	<b>1.01.002.0004</b>						
Competenza	160.0	FONDO PER RIDUZIONE SPESE INTERMEDIE D.L. 6/7/2012 N.95 ART.8 COMMA 3	14.200,00	0,00	0,00	14.200,00	
	Totale Classificazione		14.200,00	0,00	0,00	14.200,00	
	<b>1.01.002.0006</b>						
		ACCANTONAMENTO AL TRATTAMENTO DI FINE RAPPORTO					

**RESIDUI PASSIVI 2016**

Responsabile di Funzione: 0 Soggetto non presente

Responsabile di Procedimento: Claudio Marazzini

(Ordinati per CLASSIFICAZIONE,CAPITOLO,ANNO RESIDUO) (Solo totali)

ANNO RESIDUO	CAPITOLO		IMPORTO	Variazioni +/-	IMPORTO Pagamenti	IMPORTO Da pagare	
Competenza 2015	8.0 8.0	ACCANTONAMENTO AL TRATTAMENTO DI FINE RAPPORTO	13.355,68	0,00	0,00	13.355,68	
			12.423,16	0,00	0,00	12.423,16	
			25.778,84	0,00	0,00	25.778,84	
	Totale Classificazione 1.01.004.0002		25.778,84	0,00	0,00	25.778,84	
Competenza 2015	41.0 41.0	ACQUISTO LIBRI E MANOSCRITTI - CON FONDI ORDINARI	40.333,03	0,00	0,00	40.333,03	
			12.990,68	0,00	10.146,00	2.844,68	
			53.323,71	0,00	10.146,00	43.177,71	
Competenza 2013 2014 2015	58.0 58.0 58.0 58.0	RICOSTRUZIONI, RIPRISTINI E TRASFORMAZIONE DI IMMOBILI	29.524,42	0,00	0,00	29.524,42	
			178.033,12	0,00	11.436,00	166.597,12	
			238,62	0,00	0,00	238,62	
			2.500,00	0,00	0,00	2.500,00	
			210.296,16	0,00	11.436,00	198.860,16	
	Totale Classificazione 1.02.001.0001		263.619,87	0,00	21.582,00	242.037,87	
Competenza	43.0	ACQUISTI DI IMPIANTI, ATTREZZATURE E MACCHINARI	38.108,13	0,00	0,00	38.108,13	
Competenza 2015	44.0 44.0	RIPRISTINI, TRASFORMAZIONI E MANUTENZIONE STRAORDINARIA IMPIANTI, ATTREZZATURE E MACCHINARI	7.743,00	0,00	0,00	7.743,00	
			4.200,00	0,00	3.727,69	472,31	
			11.943,00	0,00	3.727,69	8.215,31	
Competenza	45.0	RESTAURO MOBILI E ARREDI	2.000,00	0,00	0,00	2.000,00	
Competenza 2015	46.0 46.0	ACQUISTI DI MOBILI E MACCHINA DA UFFICIO	4.000,00	0,00	0,00	4.000,00	
			1.000,00	0,00	788,84	211,16	
			5.000,00	0,00	788,84	4.211,16	
Competenza	47.0	RESTAURO E RILEGATURA LIBRI E DOCUMENTI VARI	4.000,00	0,00	0,00	4.000,00	
	Totale Classificazione 1.02.001.0002		61.051,13	0,00	4.516,53	56.534,60	
		ACQUISTO TITOLI DI STATO EREDITA' TRAMONTANO					

**RESIDUI PASSIVI 2016**

Responsabile di Funzione: 0 Soggetto non presente

Responsabile di Procedimento: Claudio Marazzini

(Ordinati per CLASSIFICAZIONE,CAPITOLO,ANNO RESIDUO) (Solo totali)

ANNO RESIDUO	CAPITOLO		IMPORTO	Variazioni +/-	IMPORTO Pagamenti	IMPORTO Da pagare	
2007	84.0	ACQUISTO TITOLI DI STATO EREDITA' TRAMONTANO	86.658,05	0,00	0,00	86.658,05	
2008	84.0		10.334,77	0,00	0,00	10.334,77	
			96.992,82	0,00	0,00	96.992,82	
	Totale Classificazione 1.02.001.0003		96.992,82	0,00	0,00	96.992,82	
Competenza	48.0	RITENUTE ERARIALI DIPENDENTI E COLLABORATORI	8.858,65	0,00	0,00	8.858,65	
Competenza	49.0	RITENUTE ERARIALI NOTULE PROFESSIONISTI	2.375,00	0,00	0,00	2.375,00	
Competenza	50.0	RITENUTE PREVIDENZIALI ED ASSISTENZIALI DIPENDENTI	2.093,47	0,00	0,00	2.093,47	
Competenza	51.0	RITENUTE PREVIDENZIALI E ASSISTENZIALI COLLABORATORI	1.228,41	0,00	0,00	1.228,41	
Competenza	52.0	ADDIZIONALE REGIONALE E COMUNALE	196,77	0,00	0,00	196,77	
Competenza	53.0	QUOTE INAIL A CARICO COLLABORATORI	113,01	0,00	0,00	113,01	
	Totale Classificazione 1.04.001.0001		14.865,31	0,00	0,00	14.865,31	
<b>TOTALE GENERALE</b>			1.779.639,69	0,00	213.160,80	1.566.478,89	

QUADRO RIASSUNTIVO  
DELLA GESTIONE DI COMPETENZA 2016



## QUADRO RIASSUNTIVO DELLA GESTIONE DI COMPETENZA 2016

RISCOSSIONI .....	(+)	1.895.227,08
PAGAMENTI .....	(-)	1.098.270,64
DIFFERENZA .....		796.956,44
RESIDUI ATTIVI .....	(+)	394.147,07
RESIDUI PASSIVI .....	(-)	1.009.750,76
DIFFERENZA .....		-615.603,69
AVANZO (+) O DISAVANZO (-)		
		181.352,75
<hr/>		
RISULTATO DI GESTIONE		178.299,65
[ - FONDI VINCOLATI		
- FONDI PER FINANZIAMENTO SPESE		
IN CONTO CAPITALE		
- FONDI DI AMMORTAMENTO		
- FONDI NON VINCOLATI		
		0,00
		0,00
		3.053,10





SITUAZIONE AMMINISTRATIVA  
DELL'ESERCIZIO 2016



## SITUAZIONE AMMINISTRATIVA DELL'ESERCIZIO 2016

Consistenza della cassa all'inizio dell'esercizio		558.623,30
Riscossioni	in c/competenza	1.895.227,08
	in c/residui	284.754,46
Pagamenti	in c/competenza	1.098.270,64
	in c/residui	392.000,50
Consistenza della cassa alla fine dell'esercizio		<b>1.248.333,70</b>
Residui attivi	degli esercizi precedenti dell'esercizio	202.232,16
		394.147,07
Residuo passivi	degli esercizi precedenti dell'esercizio	556.728,13
		1.009.750,76
Avanzo d'amministrazione alla fine dell'esercizio		<b>278.234,04</b>

L'utilizzazione dell'avanzo di amministrazione per l'esercizio 2017 risulta così prevista:

<b>Parte vincolata</b>		178.299,65
al Trattamento di fine rapporto		0,00
ai Fondi per rischi ed oneri (*)		0,00
al Fondo ripristino investimenti per i seguenti altri vincoli		0,00
	Totale parte vincolata	178.299,65
<b>Parte disponibile</b>		
Parte di cui non si prevede l'utilizzazione nell'esercizio 2017		0,00
<b>Totale Risultato di amministrazione</b>	Totale parte disponibile	<b>99.934,39</b>

(\*) Vds. art. 19 del regolamento



CONTO ECONOMICO  
2016



CONTO ECONOMICO

Allegato 11  
(previsto dall'art.41, comma 4)

	Anno 2016		Anno 2015	
	Parziali	Totali	Parziali	Totali
A) VALORE DELLA PRODUZIONE				
1) Proventi e corrispettivi per la produzione della prestazioni di servizi *	35.590,28		1.303.983,13	
2) Variazione delle rimanenze dei prodotti in corso di lavorazione, semilavorati e finiti				
3) Variazione dei lavori in corso su ordinazione				
4) Incrementi di immobilizzazioni per lavori interni				
5) Altri ricavi e proventi, con separata indicazioni dei contributi di competenza dell'esercizio	1.965.293,36		38.415,79	
<b>Totale valore della produzione (A)</b>		<b>2.000.883,64</b>		<b>1.342.398,92</b>
B) COSTI DELLA PRODUZIONE				
6) per materie prime, sussidiarie, consumo e merci.	22.598,28		13.988,64	
7) Per servizi **	1.081.418,25		1.047.403,85	
8) per godimento beni di terzi **				
9) Per il personale				
a) salari e stipendi	173.460,46		217.434,14	
b) oneri sociali	44.362,00			
c) trattamento di fine rapporto	13.355,68		12.423,16	
d) trattamento di quiescenza e simili				
e) altri costi	5.787,49		2.937,01	
10) Ammortamenti e svalutazioni				
a) Ammortamento delle immobilizzazioni immateriali	10.895,90		9.984,92	
b) Ammortamento delle immobilizzazioni materiali	9.531,68		18.317,41	
c) Altre svalutazioni delle immobilizzazioni				
d) Svalutazione dei crediti compresi nell'attivo circolante e delle disponibilità liquide				
11) Variazione delle rimanenze delle materie prime, sussidiarie, di consumo e merci				
12) Accantonamento per rischi				
13) Accantonamenti ai fondi per oneri	506.679,90			
14) Oneri diversi di gestione	19.046,44		8.757,77	
<b>Totale Costi (B)</b>		<b>1.887.136,08</b>		<b>1.331.246,90</b>
<b>DIFFERENZA TRA VALORE E COSTI DELLA PRODUZIONE (A - B)</b>		<b>113.747,56</b>		<b>11.152,02</b>

CONTO ECONOMICO

Allegato 11  
(previsto dall'art.41, comma 4)

	Anno 2016		Anno 2015	
	Parziali	Totali	Parziali	Totali
C) PROVENTI E ONERI FINANZIARI				
15) Proventi da partecipazioni				
16) Altri proventi finanziari				
a) di crediti iscritti nelle immobilizzazioni				
b) di titoli iscritti nelle immobilizzazioni che non costituiscono partecipazioni				
c) di titoli iscritti nell'attivo circolante che non costituiscono partecipazioni				
d) proventi diversi dai precedenti	1.176,83		734,62	
17) Interessi e altri oneri finanziari	670,07		391,42	
17-bis) Utili e perdite sui cambi				
<b>Totale proventi ed oneri finanziari (15+16-17)</b>		<b>506,76</b>		<b>343,20</b>
D) RETTIFICHE DI VALORE DI ATTIVITA' FINANZIARIE				
18) Rivalutazioni :				
a) di partecipazioni				
b) di immobilizzazioni finanziarie				
c) di titoli iscritti nell'attivo circolante				
19) Svalutazioni				
a) di partecipazioni				
b) di immobilizzazioni finanziarie				
c) di titoli iscritti nell'attivo circolante				
<b>Totale rettifiche di valore (18-19)</b>				
E) PROVENTI E ONERI STRAORDINARI				
20) Proventi, con separata indicazione delle plusvalenze da alienazioni i cui ricavi non sono iscrivibili al n.5)				
21) Oneri straordinari, con separata indicazione delle minusvalenze da alienazioni i cui effetti contabili non sono iscrivibili al n.14)	858,73		510,51	
22) Sopravvenienze attive ed insussistenze del passivo derivanti dalle gestione dei residui			255,96	
23) Sopravvenienze passive ed insussistenze dell'attivo derivanti dalla gestione dei residui				
<b>Totale delle partire straordinarie (20-21+22-23)</b>		<b>-858,73</b>		<b>-254,55</b>
Risultato prima delle imposte (A-B±C±D±E)		113.395,59		11.240,67
Imposte dell'esercizio	52.893,16			
<b>Avanzo/Disavanzo/Pareggio economico</b>		<b>60.502,43</b>		<b>11.240,67</b>

\* Entrate correnti depurate dei proventi finanziari: lett. c) e dei proventi straordinari (di natura finanziaria): lett. d)

\*\* Uscite correnti depurate degli oneri finanziari: lett. c) e degli oneri straordinari (di natura finanziaria): lett. d)



STATO PATRIMONIALE  
2016



STATO PATRIMONIALE

Allegato 13  
(previsto dall'art.42, comma 1)

ATTIVITA'	ANNO		PASSIVITA'	ANNO	
	2016	2015		2016	2015
<b>A) CREDITI VERSO LO STATO ED ALTRI ENTI PUBBLICI PER LA PARTECIPAZIONE AL PATRIMONIO INIZIALE</b>			<b>A) PATRIMONIO NETTO</b>		
<b>B) IMMOBILIZZAZIONI</b>			I. Fondo di dotazione	54.867.162,26	54.867.162,26
I. Immobilizzazioni immateriali			II. Riserve obbligatorie e derivanti da leggi		
1) Costi di impianto e di ampliamento			III. Riserve di rivalutazione		
2) Costi di ricerca, di sviluppo e di pubblicita'			IV. Contributi a fondo perduto		
3) Diritti di brevetto industriale e diritti di utilizzazione delle opere di ingegno			V. Contributi per ripiano disavanzi		
4) Concessioni, licenze, marchi e diritti simili			VI. Riserve statutarie		
5) Avviamento			VII. Altre riserve distintamente indicate		
6) Immobilizzazioni in corso e acconti			VIII. Avanzi (disavanzi) economici portati a nuovo	954.450,51	943.209,84
7) Manutenzioni straordinarie e migliorie su beni di terzi	119.854,89	110.526,19	IX. Avanzo (disavanzo) economico di esercizio	60.502,43	11.240,67
8) Altre			<b>Totale patrimonio netto (A)</b>	<b>55.882.115,20</b>	<b>55.821.612,77</b>
<b>Totale</b>	<b>119.854,89</b>	<b>110.526,19</b>	<b>B) CONTRIBUTI IN CONTO CAPITALE</b>		
II. Immobilizzazioni materiali			1) per contributi a destinazione vincolata		
1) Terreni e fabbricati			2) per contributi indistinti per la gestione		
2) Impianti e macchinari	29.239,18	23.942,46	3) per contributi in natura		
3) Attrezzature industriali e commerciali			<b>Totale contributi in conto capitale (B)</b>		
4) Automezzi e motomezzi					
5) Immobilizzazioni in corso e acconti					
6) Diritti reali di godimento	55.453.007,19	55.406.963,13			
7) Altri beni					
<b>Totale</b>	<b>55.482.246,37</b>	<b>55.430.905,59</b>			
III. Immobilizzazioni finanziarie, con separata indicazione, per ciascuna voce dei crediti, degli importi esigibili entro l'esercizio successivo					
1) Partecipazione in:					
a) imprese controllate					
b) imprese collegate					
c) imprese controllanti					
d) altre imprese					
e) altri enti					
2) Crediti					
a) verso imprese controllate					
b) verso imprese collegate					
c) verso lo Stato e altri soggetti pubblici					
d) verso altri					
3) Altri titoli					
4) Crediti finanziari diversi					
<b>Totale</b>					
<b>Totale immobilizzazioni (B)</b>	<b>55.602.101,26</b>	<b>55.541.431,78</b>			

STATO PATRIMONIALE

Allegato 13  
(previsto dall'art.42, comma 1)

ATTIVITA'	ANNO		PASSIVITA'	ANNO	
	2016	2015		2016	2015
<b>C) ATTIVO CIRCOLANTE</b>			<b>C) FONDI PER RISCHI ED ONERI</b>		
I. Rimanenze			1) per trattamento di quiescenza e obblighi simili		
1) materie prime, sussidiarie e di consumo			2) per imposte		
2) prodotti in corso di lavorazione e semilavorati			3) per altri rischi ed oneri futuri	598.732,94	96.992,82
3) lavori in corso			4) per ripristino investimenti		
4) prodotti finiti e merci			<b>Totale fondi rischi ed oneri futuri (C)</b>	<b>598.732,94</b>	<b>96.992,82</b>
5) acconti					
<b>Totale</b>			<b>D) TRATTAMENTO DI FINE RAPPORTO DI LAVORO SUBORDINATO</b>	<b>204.078,49</b>	<b>190.722,81</b>
II. Residui attivi, con separata indicazione, per ciascuna voce, degli importi esigibili oltre l'esercizio successivo			<b>E) RESIDUI PASSIVI, con separata indicazione, per ciascuna voce, degli importi esigibili oltre l'esercizio successivo</b>		
1) Crediti verso utenti, clienti ecc.	1.657,85	15.529,75	1) Obbligazioni		
2) Crediti verso iscritti, soci e terzi			2) verso le banche		
3) Crediti verso imprese controllate e collegate			3) verso altri finanziatori		
4) Crediti verso lo Stato ed altri soggetti pubblici	507.092,66	304.379,58	4) acconti		
4-bis) Crediti tributari	5.991,99	3.342,06	5) debiti verso fornitori	189.467,36	187.633,05
4-ter) Imposte anticipate			6) rappresentati da titolo di credito		
5) Crediti verso gli altri	87.508,72	165.358,97	7) verso imprese controllata, collegate e controllanti		
<b>Totale</b>	<b>602.251,22</b>	<b>488.610,36</b>	8) debiti tributari	14.346,13	11.319,41
III. Attivita' finanziarie che non costituiscono immobilizzazioni			9) debiti verso istituti di previdenza e sicurezza sociale	9.421,42	10.244,01
1) Partecipazioni in imprese controllate			10) debiti verso iscritti, soci e terzi per prestazioni dovute		
2) Partecipazioni in imprese collegate			11) debiti verso lo Stato ed altri soggetti pubblici	14.200,00	
3) Altre partecipazioni			12) debiti diversi	545.920,04	452.605,26
4) Atri titoli			<b>Totale</b>	<b>773.354,95</b>	<b>661.801,73</b>
<b>Totale</b>			<b>Totale debiti (E)</b>	<b>773.354,95</b>	<b>661.801,73</b>
IV. Disponibilita'			<b>F) RATEI E RISCONTI</b>		
1) depositi bancari e postali	1.248.333,70	739.084,67	1) Ratei passivi		
2) assegni			2) Risconti passivi		
3) denaro e valori in cassa			3) Aggio su prestiti		
<b>Totale</b>	<b>1.248.333,70</b>	<b>739.084,67</b>	4) Riserve tecniche		
<b>Totale attivo circolante (C)</b>	<b>1.850.584,92</b>	<b>1.227.695,03</b>	<b>Totale ratei e risconti (F)</b>		
<b>D) RATEI E RISCONTI</b>			<b>Totale passivo e netto</b>	<b>57.458.281,58</b>	<b>56.771.130,13</b>
1) Ratei attivi					
2) Risconti attivi	5.595,40	2.003,32			
<b>Totale ratei e risconti (D)</b>	<b>5.595,40</b>	<b>2.003,32</b>			
<b>Totale attivo</b>	<b>57.458.281,58</b>	<b>56.771.130,13</b>			

# QUADRO DI RICLASSIFICAZIONE DEI RISULTATI ECONOMICI



**QUADRO DI RICLASSIFICAZIONE DEI RISULTATI ECONOMICI**

	ANNO N		ANNO N-1		+ 0 -
	2016		2015		
<b>A. RICAVI</b>	<b>2.000.883,64</b>		<b>1.342.398,92</b>		<b>658.484,72</b>
Variazione delle rimanenze di prodotti in corso di lavorazione, semilavorati e finiti lavorazioni in corso su ordinazione	0,00		0,00		0,00
<b>B. VALORE DELLA PRODUZIONE "TIPICA"</b>	<b>2.000.883,64</b>		<b>1.342.398,92</b>		
Consumi di materie prime e servizi esterni	-1.108.862,96		-1.070.150,26		-38.712,70
<b>C. VALORE AGGIUNTO</b>	<b>892.020,68</b>		<b>272.248,66</b>		
Costo del lavoro	-236.965,63		-232.794,31		-4.171,32
<b>D. MARGINE OPERATIVO LORDO</b>	<b>655.055,05</b>		<b>39.454,35</b>		
Ammortamenti	-20.427,58		-28.302,33		7.874,75
Stanziameti a fondi rischi ed oneri	-506.679,90		0,00		-506.679,90
Saldo proventi ed oneri diversi	0,00		0,00		0,00
<b>E. RISULTATO OPERATIVO</b>	<b>127.947,57</b>		<b>11.152,02</b>		
Proventi ed oneri finanziari	506,76		343,20		163,56
Rettifiche di valore di attività finanziarie	-0,01		0,00		-0,01
<b>F. RISULTATO PRIMA DEI COMPONENTI STRAORDINARI E DELLE IMPOSTE</b>	<b>128.454,32</b>		<b>11.495,22</b>		
Proventi ed oneri straordinari	-15.058,73		-254,55		-14.804,18
<b>G. RISULTATO PRIMA DELLE IMPOSTE</b>	<b>113.395,59</b>		<b>11.240,67</b>		
Imposte di esercizio	-52.893,16		0,00		-52.893,16
<b>H. AVANZO/PAREGGIO/DISAVANZO ECONOMICO DEL PERIODO</b>	<b>60.502,43</b>		<b>11.240,67</b>		







# ACCADEMIA DELLA CRUSCA

IL PIÙ BEL FIOR NE COGLIE

## ACCADEMIA DELLA CRUSCA

### Nota integrativa al bilancio al 31/12/2016

#### **Premessa**

Il presente bilancio sottoposto al Vostro esame e alla Vostra approvazione è redatto nel rispetto dei requisiti dettati dall'art. 2435 bis, comma 1 del Codice Civile e conformemente a quanto stabilito dall'art. 48 del DPR. N. 97 del 27.03.2003. Il bilancio presenta un avanzo di amministrazione di € 181.352,75 (di cui € 178.299,65 da destinare al Fondo vincolato di fine rapporto), e un avanzo economico d'esercizio di € 60.502,43.

#### **Attività svolte e fatti di rilievo verificatisi nel corso dell'esercizio**

Nel corso del 2016 l'Accademia ha proseguito l'ordinaria attività istituzionale, ha realizzato specifici progetti e dato alle stampe diverse pubblicazioni, di cui si dà descrizione analitica nell'allegata Relazione amministrativa.

Nel corso del 2016 e nei primi mesi del 2017 l'Accademia ha svolto i consueti compiti istituzionali: manutenzione e valorizzazione della propria sede (con apertura al pubblico), visite guidate e organizzazione di mostre, tutela e valorizzazione del proprio patrimonio bibliotecario e archivistico; ricerche nell'ambito della Linguistica italiana, formazione di nuovi ricercatori nell'ambito della Linguistica italiana, attraverso il finanziamento di assegni di ricerca e altre forme di collaborazione per la realizzazione di progetti; ha proseguito e attivato i rapporti con la Scuola e con altre istituzioni italiane e straniere, ha sviluppato un'intensa attività convegnistica e seminariale, sia nella propria sede sia al di fuori di essa, anche in collaborazione con altre istituzioni, ha promosso incontri a carattere più divulgativo, ha conferito premi (*Nencioni e Tramontano*) destinati a studenti.

Il dialogo con il pubblico degli "amatori" della lingua italiana che appare in costante crescita si è realizzato sia attraverso il servizio di consulenza nel sito web dell'Accademia ([www.accademiadellacrusca.it](http://www.accademiadellacrusca.it)), sia attraverso la "Crusca per voi". Il sito è costantemente aggiornato su tutte le attività accademiche e delle istituzioni che con essa collaborano. La Crusca ha continuato ad essere presente nei *social-network* più seguiti, quali Facebook e Twitter. Gli accessi sono stati numerosi, come sempre.

Nel corso del 2016 è proseguita l'attività di pubblicazioni e la relativa vendita di libri, anche *on line*.

### **Criteri di formazione**

Il presente rendiconto generale è stato redatto ai sensi degli articoli 38 e seguenti del D.P.R. 27 febbraio 2003, n. 97 (Regolamento concernente l'amministrazione e la contabilità degli enti pubblici di cui alla legge 20 marzo 1975, n. 70. - *GU n.103 del 6/5/2003 - Suppl. Ordinario n. 71*) ed è composto dai seguenti documenti:

1. Conto di Bilancio:
  - a. Rendiconto finanziario decisionale (All. 9),
  - b. Rendiconto finanziario gestionale (All. 10),
  - c. Residui attivi,
  - d. Residui passivi,
  - e. Quadro riassuntivo della gestione di competenza;
2. Situazione amministrativa dell'esercizio (All. 15),
3. Conto economico (All. 11),
4. Stato Patrimoniale (All. 13),
5. Quadro di riclassificazione dei risultati economici (All. 12),
6. Nota integrativa,
7. Relazione del collegio dei revisori dei conti,
8. Relazione amministrativa sulla gestione.

Il bilancio al 31.12.2016 è il risultato delle operazioni di gestione relative all'anno 2016.

Per il 2016 l'Accademia, al fine di consentire la rilevazione unitaria dei fatti gestionali sia sotto il profilo finanziario, che sotto il profilo economico-patrimoniale, ha utilizzato un sistema contabile integrato nel quale i fatti gestionali misurabili in termini economici e patrimoniali sono strettamente collegati alle rilevazioni della contabilità finanziaria.

### **Criteri di valutazione**

Il **conto del bilancio** evidenzia i risultati della gestione rendendo possibile il confronto diretto con le previsioni di entrata e di uscita fatte l'anno precedente; rileva la gestione finanziaria autorizzativa dell'ente evidenziando accertamenti e impegni e assicurando gli equilibri finanziari tra entrate e uscite.

Nel conto del bilancio per ciascuna entrata e uscita sono rilevati:

- la classificazione delle voci;
- la descrizione;
- gli stanziamenti definitivi risultanti dalla chiusura dell'esercizio;
- i residui, distinguendo tra quelli di nuova costituzione e quelli provenienti dagli anni precedenti;
- gli impegni e gli accertamenti;
- i pagamenti e le riscossioni;

- le eventuali economie/diseconomie distinte tra quelle derivanti dalla gestione di competenza e quelle derivanti dalla gestione del conto residui.

Nel conto di bilancio sono indicati i residui attivi per l'importo pari a tutte le somme accertate e non rimosse nel corso dell'esercizio. I residui attivi, anche riferiti agli anni precedenti, sono conservati nel conto dei residui fino all'atto della riscossione delle somme relative o fino a quando non si dichiara l'inesigibilità, insussistenza o prescrizione di dette somme.

Nel conto di bilancio sono indicati altresì i residui passivi per l'importo pari alle spese impegnate e non pagate entro la fine dell'esercizio. I residui passivi, anche riferiti agli anni precedenti, sono conservati nel conto dei residui fino all'avvenuto pagamento o fino a che non se ne dimostri l'insussistenza o prescrizione.

La valutazione delle voci dello **Stato Patrimoniale** e del **Conto Economico** al 31.12.2016 è stata fatta ispirandosi a criteri generali di prudenza e competenza nella prospettiva della continuazione dell'attività.

L'applicazione del principio di prudenza ha comportato la valutazione individuale degli elementi componenti le singole poste o voci delle attività o passività.

In ottemperanza al principio di competenza, l'effetto delle operazioni e degli altri eventi è stato rilevato contabilmente e attribuito all'esercizio al quale tali operazioni ed eventi si riferiscono, e non a quello in cui si concretizzano i relativi movimenti di numerario, quali incassi e pagamenti.

La continuità di applicazione dei criteri di valutazione nel tempo rappresenta elemento necessario ai fini della comparabilità dei bilanci dell'ente nei vari esercizi. La valutazione delle singole poste di bilancio tiene conto della funzione economica degli elementi dell'attivo e del passivo considerati.

L'Accademia ha eseguito l'aggiornamento dell'elenco dei beni mobili di sua proprietà da inserire in inventario al 31.12.2016 ai sensi dell'art. 17 del D.P.R. 4 settembre 2002, n. 254. Come nell'anno passato non è stato possibile eseguire una nuova valutazione delle altre immobilizzazioni risultanti in bilancio, né l'allineamento dei valori di bilancio a quelli risultanti dalle operazioni di aggiornamento, per carenza di personale amministrativo da poter impiegare in tale attività.

Non si sono verificati casi eccezionali che abbiano reso necessario il ricorso a deroghe di cui all'art. 2423, comma 4, del Codice Civile.

## **Immobilizzazioni**

### ***Immobilizzazioni Immateriali***

Sono iscritte al costo storico di acquisizione ed esposte al netto degli ammortamenti effettuati e imputati direttamente alle singole voci.

I diritti di utilizzazione delle opere dell'ingegno (software) sono ammortizzati in un periodo di tre esercizi.

Le migliorie su beni di terzi sono ammortizzate con aliquote dipendenti dalla durata residua del contratto di concessione gratuita del bene demaniale.

### ***Immobilizzazioni Materiali***

Le immobilizzazioni materiali rappresentate da “impianti, attrezzature e macchinari” sono riportate nello stato patrimoniale al valore di acquisto comprensivo degli oneri accessori di diretta imputazione e sono state ammortizzate tenuto conto della durata residua dei beni.

Per quanto concerne la voce “altri beni” non viene effettuato alcun ammortamento in quanto trattasi di beni storici e artistici, materiale bibliografico, mobili d’antiquariato e beni archivistici i cui criteri di valutazione ed i relativi valori sono indicati dalla Sovrintendenza ai beni culturali e dal Ministero dei Beni e delle Attività culturali, salvo per gli acquisti recenti per i quali si è utilizzato il criterio del costo di acquisto.

### **Crediti**

I crediti sono esposti al presumibile valore di realizzo, che in concreto coincide con il loro valore nominale, non essendo attese perdite.

### **Ratei e risconti**

Sono stati determinati secondo il criterio dell'effettiva competenza temporale dell'esercizio.

Per i ratei e risconti di durata pluriennale sono state verificate le condizioni che ne avevano determinato l'iscrizione originaria, adottando, ove necessario, le opportune variazioni.

### **Fondo TFR**

Rappresenta l'effettivo debito maturato verso i dipendenti in conformità di legge e dei contratti di lavoro vigenti, considerando ogni forma di remunerazione avente carattere continuativo.

Il fondo corrisponde al totale delle singole indennità maturate a favore dei dipendenti alla data di chiusura del bilancio, al netto degli acconti erogati, ed è pari a quanto si sarebbe dovuto corrispondere ai dipendenti nell'ipotesi di cessazione del rapporto di lavoro in tale data.

Il relativo ammontare è depositato su libretto nominativo intestato all'Accademia presso la Cassa di Risparmio di Firenze.

### **Proventi**

I proventi sono rappresentati da vendite di libri e sono riconosciuti al momento del trasferimento della proprietà, che normalmente si identifica con la consegna o la spedizione dei beni.

### **Analisi delle voci del conto del Bilancio**

Nel bilancio di previsione dell'esercizio 2016 inizialmente si ipotizzavano:

Entrate effettive	€	951.000,00
Entrate per partite di giro	€	<u>119.000,00</u>
<b>Totale</b>	<b>€</b>	<b><u><u>1.070.000,00</u></u></b>
Uscite effettive	€	951.000,00
Uscite per partite di giro	€	<u>119.000,00</u>

Totale € 1.070.000,00

con un bilancio presunto in pareggio.

Dal consuntivo dell'esercizio in esame si rilevano i seguenti dati:

PER LE ENTRATE:

- nella gestione di competenza:

previsioni definitive € 2.314.575,26, entrate accertate € 2.289.374,15 (di cui rimosse € 1.895.227,08 ed € 394.147,07 rimaste da riscuotere, che costituiscono i residui attivi dell'esercizio). Rispetto alla previsione definitiva risultano accertate entrate in meno per € 25.201,11.

- nella gestione di cassa:

entrate per riscossioni di complessive € 2.179.981,54 (di cui € 1.895.227,08 per incassi in competenza come sopra indicato ed € 284.754,46 per incasso residui attivi relativi agli anni precedenti).

PER LE USCITE:

- nella gestione di competenza:

previsioni definitive € 2.314.575,26, uscite impegnate € 2.108.021,40 (di cui pagate € 1.098.270,64 e € 1.009.750,76 rimaste da pagare, che costituiscono i residui passivi dell'esercizio).

- nella gestione di cassa:

uscite per complessivi € 1.490.271,14 (di cui € 1.098.270,64 pagate in competenza come sopra indicato e € 392.000,50 per pagamenti di residui passivi delle gestioni precedenti).

Le previsioni definitive di entrata e di uscita per complessivi € 2.314.575,26 tengono conto delle variazioni di bilancio già approvate dal Consiglio Direttivo durante l'anno 2016, che hanno avuto parere favorevole del Collegio dei Revisori e pertanto si considerano definitivamente approvate con l'approvazione del presente Bilancio.

La gestione di competenza per l'esercizio 2016, chiude con un avanzo di € 181.352,75 come sinteticamente evidenziato nel seguente quadro:

RISCOSSIONI	1.895.227,08
PAGAMENTI	1.098.270,64
DIFFERENZA	796.956,44
RESIDUI ATTIVI	394.147,07
RESIDUI PASSIVI	1.009.750,76
DIFFERENZA	-615.603,69
<b>AVANZO</b>	<b>181.352,75</b>

L'ammontare dell'avanzo è dovuto all'operazione effettuata nei mesi di dicembre di estinzione del libretto di risparmio per l'importo di € 178.299,65, che è stato trasferito sul conto di tesoreria vincolato presso la Banca d'Italia. Pertanto l'importo suddetto deve essere destinato al relativo fondo vincolato, mentre il Presidente propone di destinare la differenza di € 3.053,10 ai fondi non vincolati.

La situazione amministrativa chiude, nell'esercizio 2016, con un avanzo di € 278.234,04 come evidenziato nel seguente quadro, nel quale risultano € 178.299,65, vincolati al trattamento di fine rapporto.

<b><u>SITUAZIONE AMMINISTRATIVA DELL'ESERCIZIO 2016</u></b>			
Consistenza della cassa all'inizio dell'esercizio			558.623,30
	COMPETENZA	1.895.227,08	
<b>RISCOSSO</b>			
	RESIDUI	<u>284.754,46</u>	2.179.981,54
<b>PAGATO</b>			
	COMPETENZA	1.098.270,64	
	RESIDUI	<u>392.000,50</u>	1.490.271,14
<b>CASSA AL 31/12/2016</b>			<b><u>1.248.333,70</u></b>
RESIDUI ATTIVI	ANNI PRECEDENTI	202.232,16	
	COMPETENZA 2016	<u>394.147,07</u>	596.379,23
RESIDUI PASSIVI	ANNI PRECEDENTI	556.728,13	
	COMPETENZA 2016	<u>1.009.750,76</u>	1.566.478,89
<b>AVANZO D'AMMINISTRAZIONE ALLA FINE DELL'ESERCIZIO</b>			<b><u>278.234,04</u></b>

Il Conto residui ha subito le seguenti variazioni:

**RESIDUI ATTIVI:**

- All' 1 gennaio 2016 € 486.986,62
- Al 31 dicembre 2016 € 596.379,23

Con un aumento di € 109.392,61

**RESIDUI PASSIVI:**

- Al 1 gennaio 2016 € 948.728,63
- Al 31 dicembre 2016 € 1.566.478,89

Con un aumento di € 617.750,26

I seguenti prospetti evidenziano la composizione dei residui attivi e passivi provenienti dagli anni precedenti e di competenza dell'esercizio 2016.

**RESIDUI ATTIVI**

ANNO	IMPORTO	IMPORTO RISCOSSIONI 2016	RESIDUO AL 31.12.2016
2011	30.116,00	0,00	30.116,00
2012	20.715,33	0,00	20.715,33
2013	35.001,75	0,00	35.001,75
2014	45.226,00	15.000,00	30.226,00
2015	90.500,00	4.326,92	86.173,08
TOTALE	221.559,08	19.326,92	202.232,16
COMPETENZA 2016	394.147,07	0,00	394.147,07
<b>TOTALE GENERALE</b>	<b>615.706,15</b>	<b>19.326,92</b>	<b>596.379,23</b>

**RESIDUI PASSIVI**

ANNO	IMPORTO	IMPORTO PAGAMENTI DEL 2016	RESIDUO AL 31.12.2016
2007	116.008,10	0,00	116.008,10
2008	10.334,77	0,00	10.334,77
2009	8.213,33	0,00	8.213,33
2010	24.553,73	597,80	23.955,93
2011	51.539,32	7.507,03	44.032,29
2012	52.189,80	2.241,50	49.948,30
2013	241.024,48	11.436,00	229.588,48
2014	26.986,64	18.090,67	8.895,97
2015	239.038,76	173.287,80	65.750,96
TOTALE	769.888,93	213.160,80	556.728,13
COMPETENZA 2016	1.009.750,76	0,00	1.009.750,76
<b>TOTALE GENERALE</b>	<b>1.779.639,69</b>	<b>213.160,80</b>	<b>1.566.478,89</b>

Si prevede di effettuare nei prossimi mesi del 2017 una revisione dei residui attivi e passivi, che non è stata possibile fare per carenza del personale amministrativo.

La seguente tabella riassume le voci del rendiconto dei totali accertati, confrontate con quelle dell'anno precedente:

ENTRATE	TOTALE ACCERTATO 2015	TOTALE ACCERTATO 2016	Differenze
<i>Titolo I - Entrate derivanti da trasferimenti correnti:</i>			
Dallo Stato	843.247,10	1.599.561,22	756.314,12
Dalla Regione	0,00	0,00	0,00
Dal Comune e Provincia	15.000,00	13.000,00	-2.000,00
Da Enti del settore pubblico	219.378,55	231.640,00	12.261,45
Altre Entrate ed entrate non classificabili in altre voci:			
Da enti, istituzioni, privati e altre n.c.	134.398,00	298.182,70	163.784,70
Proventi derivanti dalla prestazione di servizi e dalla vendita di beni (pubblicazioni)	37.635,84	30.015,76	-7.620,08
Interessi attivi	289,22	1.763,10	1.473,88
Recuperi e rimborsi diversi	2.922,32	7.419,51	4.497,19
<i>Titolo IV - Partite di giro</i>			
Entrate aventi natura di partite di giro	105.323,10	107.791,86	2.468,76
<b>TOTALE GENERALE</b>	<b>1.358.194,13</b>	<b>2.289.374,15</b>	<b>931.180,02</b>

Si evidenzia un forte aumento delle entrate da parte dello Stato e da parte di enti e istituzioni private. In particolare si segnala che l'aumento delle entrate di circa il 90% da parte dello Stato è dovuto all'aumento per l'anno 2016 del contributo tabellare, all'aumento del contributo annuale del Mibact previsto dalla legge di stabilità 2016 (L. n. 208 del 28 dicembre 2015) e dal finanziamento di progetti con utili Arcus da parte del Mibact. Risultano d'altra parte diminuite di circa il 20% le entrate per la vendita di pubblicazioni.

La seguente tabella riassume le voci del rendiconto del totale delle uscite impegnate, confrontate con quelle dell'anno precedente:



<b>USCITE</b>	<b>Totale impegnato 2015</b>	<b>Totale impegnato 2016</b>	<b>Differenze</b>
<i>Titolo I - Uscite correnti:</i>			
Spese per gli organi dell'Ente	18.371,95	20.050,86	1.678,91
Oneri per il personale in attività di servizio (incluso accertamenti sanitari)	220.374,43	221.080,48	706,05
Spese per l'acquisto di beni di consumo e di servizi	281.015,65	364.746,09	83.730,44
Spese per prestazioni istituzionali	612.527,26	1.136.187,56	523.660,30
Trasferimenti passivi quote associative e cofinanziamenti	3.404,53	8.057,33	4.652,80
Oneri finanziari (spese e commissioni bancarie e postali)	391,42	575,22	183,80
Oneri tributari	41.176,71	74.085,54	32.908,83
Spese non classificabili in altre voci	150,00	14.937,37	14.787,37
Accantonamento quota TFR	12.423,16	13.355,68	932,52
<i>Titolo II - Uscite in conto capitale</i>			
Acquisizione di beni di uso durevole ed opere immobiliari	42.068,45	85.153,79	43.085,34
Acquisizioni di immobilizzazioni tecniche	11.268,16	61.999,62	50.731,46
<i>Titolo IV- Partite di Giro</i>			
Uscite aventi natura di partite di giro	105.323,10	107.791,86	2.468,76
<b>TOTALE GENERALE</b>	<b>1.348.494,82</b>	<b>2.108.021,40</b>	<b>759.526,58</b>

Si evidenzia un aumento dell'85,49% delle spese per prestazioni istituzionali a fronte delle quali le spese per l'acquisto di beni di consumo e di servizi sono aumentate di solamente il 29,79%.

Qui di seguito si riportano le tabelle con le entrate incassate e le uscite pagate nel 2016, su residui e per competenza, raffrontate con i relativi importi dell'anno precedente.

<b>USCITE</b>	<b>Pagamenti in competenza 2015</b>	<b>Pagamenti su residui 2015</b>	<b>TOTALE PAGATO 2015</b>	<b>Pagamenti in competenza 2016</b>	<b>Pagamenti su residui 2016</b>	<b>TOTALE PAGATO 2016</b>	<b>Differenze</b>
<i>Titolo I - Uscite correnti:</i>							
Spese per gli organi dell'Ente	18.281,95	893,60	19.175,55	19.384,86	90,00	19.474,86	299,31

Oneri € per il personale in attività di servizio (incluso accertamenti sanitari)	210.324,77	9.231,33	219.556,10	211.835,93	10.049,66	221.885,59	2.329,49
Spese per l'acquisto di beni di consumo	206.516,82	41.941,56	248.458,38	313.564,69	76.647,43	390.212,12	141.753,74
Spese per prestazioni istituzionali	385.910,34	332.738,68	718.649,02	358.577,06	224.262,79	582.839,85	-
Trasferimenti passivi, quote associative e cofinanziamenti	3.304,53	1.500,00	4.804,53	8.057,33	100,00	8.157,33	3.352,80
Oneri finanziari (spese e commissioni bancarie e postali)	327,15	396,14	723,29	572,19	64,27	636,46	-86,83
Oneri tributari	40.456,71	0,00	40.456,71	71.169,83	720,00	71.889,83	31.433,12
Spese non classificabili in altre voci	150,00	630,74	780,74	737,37	0,00	737,37	-43,37
Accantonamento quota TFR	0,00	13.059,79	13.059,79	0,00	0,00	0,00	-13.059,79
<i>Per il Titolo II- Uscite in conto capitale:</i>							
Acquisizione di beni di uso durevole ed opere immobiliari	8.091,63	45.599,95	53.691,58	15.296,34	46.789,87	62.086,21	8.394,63
Acquisizioni di immobilizzazioni tecniche	4.081,16	6.037,90	10.119,06	6.148,49	18.822,43	24.970,92	14.851,86
<i>Titolo IV- Partite di giro</i>							
Uscite aventi natura di partite di giro	90.869,05	13.774,95	104.644,00	92.926,55	14.454,05	107.380,60	2.736,60
<b>TOTALE GENERALE</b>	<b>968.314,11</b>	<b>465.804,64</b>	<b>1.434.118,75</b>	<b>1.098.270,64</b>	<b>392.000,50</b>	<b>1.490.271,14</b>	<b>56.152,39</b>

### Analisi delle voci dello Stato Patrimoniale

Lo Stato Patrimoniale è redatto ai sensi dell' Allegato 13, previsto dall'art.42, comma 1, del D.P.R. 27 febbraio 2003, n. 97 (Regolamento concernente l'amministrazione e la contabilità degli enti pubblici di cui alla legge 20 marzo 1975, n. 70. - *GU n.103 del 6/5/2003 - Suppl. Ordinario n. 71* ) ed accoglie le voci delle attività, delle passività e del Patrimonio netto.

Si precisa che il sistema contabile ispirato alla continuità dei criteri di valutazione, permette il confronto rispetto all'anno precedente, ed infatti i valori di bilancio al 31.12.2016, sono confrontati con i relativi valori al 31.12.2015.

## ATTIVITA'

### B) Immobilizzazioni

Le immobilizzazioni ammontano a € 55.602.101,26 e sono costituite da immobilizzazioni immateriali e materiali, aumentate di € 60.669,48 rispetto all'anno precedente.

#### I. Immobilizzazioni immateriali

Le immobilizzazioni immateriali sono iscritte per € 119.854,89 e sono costituite da Manutenzioni straordinarie e migliorie su beni di terzi ammortizzate direttamente in base alla durata residua (12 anni) del contratto di concessione d'uso di beni demaniali; risultano aumentate di € 9.328,70 rispetto all'anno precedente.

Lo schema seguente riporta il dettaglio dei valori e i relativi ammortamenti, confrontati con il dettaglio dell'anno precedente.

Descrizione	Valori al 01.01.2016	Incrementi	Decrementi	Valori ammortizzati al 31.12.2016	Ammortamenti 2016	Valori al 31.12.2016	Variazione consistenza finale
Manutenzioni straordinarie beni di terzi	110.526,19	20.224,60	0,00	130.750,79	10.895,90	119.854,89	9.328,70
Totale	110.526,19	20.224,60	0,00	130.750,79	10.895,90	119.854,89	9.328,70

#### II. Immobilizzazioni materiali

Le immobilizzazioni materiali sono iscritte per € 55.482.246,37 e sono costituite da Impianti e macchinari per € 29.239,18 e da Altri beni per un totale di € 55.453.007,19. Risultano aumentate di € 51.340,78 rispetto all'anno precedente.

##### 2) Impianti e macchinari

Ammontano a € 29.239,18 e sono costituiti da computer, monitor e attrezzature varie elettriche ed elettroniche d'ufficio, ammortizzati come specificato nel seguente schema, che evidenzia anche le variazioni rispetto all'anno precedente:

Descrizione	Valori al 01.01.2016	Incrementi	Decrementi	Valori ammortizzati al 31.12.2016	Ammortamenti 2016	Valori al 31.12.2016	Variazione consistenza finale
Impianti e macchinari	23.942,46	14.828,40		38.770,86	9.531,68	29.239,18	5.296,72
Totale	23.942,46	14.828,40		38.770,86	9.531,68	29.239,18	5.296,72

##### 7) Altri beni

Gli altri beni sono rappresentati da mobili e arredi, beni storici artistici, materiale bibliografico, mobili antiquariato e beni archivistici per un totale di € 55.453.007,19 con un incremento rispetto all'anno precedente di € 46.044,06 riferito al materiale bibliografico e a mobili e arredi.

La composizione di tale voce è la seguente.

Descrizione	Valori all'1.1.2016	Incrementi	Decrementi	Valori ammortizzabili al 31.12.2016	Ammortamenti 2016	Valore al 31.12.2016	Variazione consistenza finale
Beni mobili e artistici	11.375.000,00			11.375.000,00	non amm.le	11.375.000,00	0,00
Mobili e arredi	146.892,09	1.000,00		147.892,09	0,00	147.892,09	1.000,00
Materiale bibliografico	7.339.621,09	45.044,06		7.384.665,15	non amm.le	7.384.665,15	45.044,06
Beni archivistici	36.333.449,95			36.333.449,95	non amm.le	36.333.449,95	0,00
Mobili d'antiquariato	212.000,00			212.000,00	non amm.le	212.000,00	0,00
<b>Totale</b>	<b>55.406.963,13</b>	<b>46.044,06</b>	<b>0,00</b>			<b>55.453.007,19</b>	<b>46.044,06</b>

### C) Attivo circolante

L'attivo circolante ammonta a € 1.850.584,92 con un incremento di € 622.889,89. E' costituito per € 602.251,22 da residui attivi per crediti vari e per € 1.248.333,70 da disponibilità liquide.

#### II. Residui attivi

Ammontano a € 602.251,22 e rappresentano crediti verso clienti, verso lo Stato, tributari e verso altri. Risultano aumentati di € 113.640,86, come evidenziato nel seguente prospetto.

Descrizione	Valori al 31.12.2016	Valori al 31.12.2015	Variazione consistenza finale
Crediti verso acquirenti	1.657,85	15.529,75	-13.871,90
Crediti verso lo Stato ed altri Enti	507.092,66	304.379,58	202.713,08
Crediti diversi	87.508,72	165.358,97	-77.850,25
Crediti tributari	5.991,99	3.342,06	2.649,93
<b>Totale</b>	<b>602.251,22</b>	<b>488.610,36</b>	<b>113.640,86</b>

#### IV. Disponibilità

Sono costituite da depositi bancari e postali e denaro e valori in cassa per un totale di € 1.248.333,70, come di seguito rappresentato. Risulta aumentato di € 509.249,03 rispetto all'anno precedente.

Descrizione	Valori al 31.12.2016	Valori al 31.12.2015	Variazione consistenza finale
Conto corrente di Tesoreria	1.248.333,70	558.623,30	689.710,40
Libretto deposito TFR	0,00	180.461,37	-180.461,37
<b>Totale</b>	<b>1.248.333,70</b>	<b>739.084,67</b>	<b>509.249,03</b>

Le disponibilità liquide al 31 dicembre 2016 risultavano depositate sul conto corrente di Tesoreria Unica presso la Banca D'Italia di Firenze n. 0319279 per il totale di € 1.248.333,70, di cui € 178.299,65 risultano vincolate per il Trattamento di fine rapporto. Il libretto di deposito risulta estinto al 14 dicembre 2016.

#### **D) Ratei e Risconti**

Ammontano a € 5.595,40 e risultano diminuiti di € 3.592,08 rispetto all'anno precedente. Si riferiscono a Risconti attivi e Costi anticipati, rispettivamente per € 1.595,40 ed € 4.000,00.

I risconti attivi rappresentano quote di costi assicurativi e di servizi informatici e i costi sospesi sono relativi ad impegni di spesa relativi all'anno successivo.

### **PASSIVITA'**

#### **A) Patrimonio netto**

Il Patrimonio netto ammonta a € 55.882.115,20 e risulta aumentato di € 60.502,43 rispetto all'anno precedente. Risulta composto dal fondo di dotazione, dagli avanzi economici portati a nuovo e dall'avanzo dell'esercizio.

##### **I. Fondo di dotazione**

Ammonta a € 54.867.162,26 e rappresenta il valore del patrimonio di dotazione al 31.12.2016, che risulta dello stesso importo dell'anno precedente.

##### **VI. Avanzi economici portati a nuovo dell'esercizio**

Ammonta a € 954.450,51 ed è composto per € 11.240,67 dall'avanzo dell'esercizio 2015 e per € 943.209,84 dagli avanzi relativi agli esercizi precedenti.

##### **IX. Avanzo economico dell'esercizio**

Ammonta a € 60.502,43 e costituisce il risultato positivo dell'esercizio, tenuto conto della competenza economica dei proventi e dei costi dell'esercizio in corso.

#### **C) Fondi per rischi ed oneri**

Tale voce ammonta a € 598.732,94 ed è costituita dal Fondo Tramonto per il residuo della relativa eredità (€ 96.992,82), da fondi per la realizzazione di progetti (€ 470.640,12 di cui 406.232,00 vincolati per la realizzazione di progetti nel triennio 2017/2019), da fondi per impianti (€ 31.100) e per l'acquisto di mobili e macchine da ufficio. Risulta aumentato rispetto all'anno precedente di queste ultime poste per il totale di € 501.740,12, come rappresentato nel seguente schema.

Descrizione	Saldo al 01.01.2015	Incremento	Decremento	Valore al 31.12.2016	Valore al 31.12.2015	Variazione consistenza finale
Fondi per altri rischi ed oneri futuri	96.992,82	501.740,12		598.732,94	96.992,82	501.740,12

#### D) Trattamento di fine rapporto di lavoro subordinato

Rappresenta per intero il fondo trattamento fine rapporto e ammonta a € 204.078,49. Risulta aumentato rispetto all'anno precedente della quota dell'accantonamento di competenza pari a € 13.355,68, come di seguito specificato.

Descrizione	Saldo al 01.01.2016	Incremento	Decremento	Valore al 31.12.2016	Valore al 31.12.2015	Variazione consistenza finale
Trattamento di fine rapporto di lavoro subordinato	190.722,81	13.355,68		204.078,49	190.722,81	13.355,68

Si ritiene opportuno evidenziare che lo stesso ammontare trova corrispondenza in parte della voce dell'attivo "Depositi bancari e postali" fra le disponibilità, per la quota di € 180.461,37 depositata sul conto presso la Banca d'Italia, parte vincolata, mentre le quote di accantonamento per competenza relative agli anni 2015 e 2016 (per € 25.778,76) devono essere ancora girate alla parte vincolata.

#### E) Residui passivi

Ammontano a € 773.354,95, aumentati di € 111.553,92 rispetto all'anno precedente.

Sono rappresentati da debiti verso fornitori, tributari, verso istituti di previdenza e diversi, come di seguito specificato.

Descrizione	Valori al 31.12.2016	Valori al 31.12.2015	Variazione consistenza finale
Debiti verso fornitori	189.467,36	187.633,05	1.834,31
Debiti tributari	14.346,13	11.319,41	3.026,72
Debiti verso Istituti di previdenza e sicurezza sociale	9.421,42	10.244,01	-822,59
Debiti verso lo Stato ed altri soggetti pubblici	14.200,00	0,00	14.200,00
Debiti diversi	545.920,04	452.605,26	93.314,78
<b>Totale</b>	<b>773.354,95</b>	<b>661.801,73</b>	<b>111.553,22</b>

#### D) Ratei e Risconti

Ammontano a € zero come nell'anno precedente.

### Analisi delle voci del Conto Economico

Il Conto Economico è redatto ai sensi dell' Allegato 11, previsto dall'art. 41, comma 4, del D.P.R. 27 febbraio 2003, n. 97 (Regolamento concernente l'amministrazione e la contabilità degli enti pubblici di cui alla legge 20 marzo 1975, n. 70. - *GU n.103 del 6/5/2003 - Suppl. Ordinario n. 71*) e accoglie le voci del Valore e dei Costi della produzione, nonché di Proventi e oneri finanziari e straordinari e loro rettifiche.

Si precisa che il sistema contabile ispirato alla continuità dei criteri di valutazione permette di confrontare i valori del Conto Economico d'esercizio con quelli relativi all'anno precedente, come risulta dalle tabelle che seguono ad eccezione del valore della produzione, degli oneri sociali e degli oneri tributari per le ragioni di seguito specificate.

La tabella che segue contiene i totali delle voci del conto economico, raffrontati con quelli dell'anno precedente.

<b>CONTO ECONOMICO</b>	2016	2015	Variazioni
Valore della produzione	2.000.883,64	1.342.398,92	658.484,72
Costi della produzione	-1.887.136,08	-1.331.246,90	555.889,18
Proventi / oneri finanziari	506,76	343,20	163,56
Rettifiche di valore di attività finanziarie	0,00	0,00	0,00
Proventi ed oneri straordinari	-858,73	-254,55	604,18
Risultato prima delle imposte	113.395,59	11.240,67	102.154,92
Imposte dell'esercizio	52.893,16	0,00	52.893,16
risultato dell'esercizio / avanzo	<b>60.502,43</b>	11.240,67	49.261,76

#### **A) Valore della produzione**

Il valore della produzione ammonta a € 2.000.883,64 e rappresenta alla voce 1) Proventi e corrispettivi per la produzione della prestazione di servizi, le entrate correnti di competenza dell'esercizio secondo i criteri suindicati, ed alla voce 5) Altri ricavi e proventi, con separata indicazione dei contributi di competenza dell'esercizio. Risulta aumentato di € 658.484,72 rispetto all'anno precedente. Si evidenzia che diversamente dagli anni precedenti si è ritenuto corretto imputare i proventi dell'attività commerciale alla voce 1) e le entrate da parte dello Stato, del Comune di Firenze, di altri enti pubblici e di privati per l'attività istituzionale e il funzionamento alla voce 5) e

pertanto i raffronti di seguito riportati, per essere significativi, si riferiscono alla stessa tipologia di ricavi.

**1) Proventi e corrispettivi per la produzione della prestazione di servizi**

Ammontano a € 35.590,28 e si riferiscono ai ricavi derivanti dall'attività di vendita di libri tramite il commercio elettronico. Risultano diminuiti rispetto all'anno precedente di € 2.825,51.

**5) Altri ricavi e proventi, con separata indicazione dei contributi di competenza dell'esercizio**

Ammontano a € 1.965.293,36. Risultano aumentati di € 661.310,23 rispetto all'anno precedente, come risulta nel dettaglio dalla seguente tabella e si riferiscono per il totale a ricavi di competenza dell'esercizio.

Descrizione	Valori al 31.12.2016	Valori al 31.12.2015	Variazione consistenza finale
Trasferimenti da parte dello Stato	1.699.561,22	936.623,08	762.938,14
Trasferimenti da parte dei Comuni	13.000,00	15.000,00	-2.000,00
Trasferimenti da parte di Enti pubblici	161.040,00	216.500,00	-55.460,00
Altre entrate	91.692,14	135.860,05	-44.167,91
<b>Totale</b>	<b>1.965.293,36</b>	<b>1.303.983,13</b>	<b>661.310,23</b>

**B) Costi della produzione**

Ammontano a € 1.887.136,08 e rappresentano i costi di competenza economica dell'esercizio relativi a servizi, al personale, agli ammortamenti e agli oneri diversi di gestione, come di seguito specificato. Risultano aumentati di € 555.889,18 .

**7) Costi per servizi**

Ammontano a € 1.081.418,25 e risultano aumentati di € 34.014,40 rispetto all'anno precedente. Si segnalano € 410.653,41 relativi a costi per servizi quali manutenzioni ordinarie, rappresentanza, costi per convegni, spese postali, assistenza software, pulizia locali e sorveglianza, premi di assicurazione, trasporti, servizi di foresteria, servizi informatici, utenze e altri; € 643.472,69 relativi a costi per assegni di ricerca, borse di studio, collaborazioni e altre per progetti vari e per pubblicazioni; € 17.876,38 relativi a uscite per organi dell'Ente.

**9) Costi per il personale**

Ammontano a € 236.965,63 e rappresentano il costo di competenza dell'esercizio per salari e stipendi e il relativo accantonamento al trattamento di fine rapporto. Risultano aumentati di € 3.781,87 rispetto all'anno precedente, come di seguito specificato. Si evidenzia la diversa classificazione degli oneri sociali il cui ammontare nell'anno passato risultava ricompreso nella voce "salari e stipendi". Gli altri



costi del personale si riferiscono all'acquisto di buoni pasto per i dipendenti che non coincide con i buoni pasto erogati ed il cui ammontare dipende dal momento dell'acquisto, anziché dalla competenza.

Descrizione	Valori al 31.12.2016	Valori al 31.12.2015	Variazione
a) Salari e stipendi	173.460,46	172.469,56	990,90
b) Oneri sociali	44.362,00	44.421,51	-59,51
e) Altri costi del personale	5.787,49	2.937,01	2.850,48
<b>Totale</b>	<b>223.609,95</b>	<b>219.828,08</b>	<b>3.781,87</b>

*c) trattamento di fine rapporto*

Ammonta a € 13.355,68 e si riferisce all'accantonamento al fondo per il trattamento di fine rapporto, relativo al personale in servizio al 31.12.2016. L'accantonamento annuale risulta aumentato di € 932,52 rispetto all'anno precedente.

**10) Ammortamenti e svalutazioni**

Tale voce ammonta a € 20.427,58 e si riferisce agli ammortamenti di immobilizzazioni immateriali e materiali. Risulta diminuito di € 7.874,75 rispetto all'anno precedente.

*a) ammortamento delle immobilizzazioni immateriali*

Ammonta a € 10.895,90 e risulta aumentato di € 911,08 rispetto all'anno precedente. Si riferisce all'ammortamento delle immobilizzazioni iscritte nella voce relativa alle manutenzioni di beni di terzi, ammortizzate in 12 anni, pari alla residua durata dei diritti di concessione sui beni di proprietà demaniale.

*b) ammortamento delle immobilizzazioni materiali*

Ammonta a € 9.531,68 e risulta diminuito di € 8.785,73 rispetto all'anno precedente. Si riferisce all'ammortamento delle immobilizzazioni materiali relative a macchine elettroniche d'ufficio, calcolato nella misura del 20%, per imputare all'esercizio il costo di competenza e permettere la valutazione dei beni in relazione alla loro durata residua.

**13) Accantonamenti ai fondi per oneri**

Ammontano a € 506.679,90 e rappresentano l'accantonamento per spese relative a progetti futuri, per l'importo di € 470.640,12 destinato a progetti, di cui € 406.232,00 al fondo pluriennale vincolato (per la realizzazione di progetti nel triennio 2017/2019), per impianti (€ 31.893,00) e per l'acquisto di mobili e macchine da ufficio (€ 4.146,78). L'ammontare risulta aumentato per il totale rispetto all'anno precedente.

**14) Oneri diversi di gestione**

I costi di competenza dell'esercizio per oneri diversi di gestione ammontano a € 19.046,44 e risultano aumentati di € 10.288,67 rispetto all'anno precedente. La differenza è dovuta per la maggior parte a maggiori oneri per adempimenti obbligatori per legge e oneri per la sicurezza.

**La differenza fra valore e costi della produzione** ammonta a € 113.747,56 e rappresenta il risultato positivo di competenza economica dell'esercizio. Risulta aumentata di € 102.595,54 rispetto all'anno precedente. La differenza è dovuta in gran parte alla diversa allocazione degli oneri tributari per Irap e Ires.

### **C) Proventi e oneri finanziari**

Ammontano a € 506,76, pari alla differenza positiva fra i proventi diversi, pari a € 1.176,83 e gli interessi ed altri oneri finanziari, pari a € 670,07. Risultano aumentati di € 163,56 rispetto all'anno precedente.

#### ***16) Altri proventi finanziari***

Sono interamente rappresentati dalla voce:

##### *d) proventi diversi dai precedenti*

Ammontano a € 1.176,83, pari agli interessi attivi di competenza dell'esercizio, capitalizzati sul libretto di deposito del TFR estinto nel dicembre 2016. Risultano aumentati di € 442,21 rispetto all'anno precedente.

#### ***17) Interessi ed altri oneri finanziari***

Ammontano a € 670,07 e si riferiscono agli oneri bancari relativi al conto di tesoreria. Risultano aumentati di € 278,65 rispetto all'anno precedente.

### **B) Proventi e oneri straordinari**

Risultano negativi e sono relativi per il totale alla voce:

#### ***21) Oneri straordinari con separata indicazione delle minusvalenze da alienazioni***

Ammontano a € 858,73 e risultano aumentati di € 604,18 rispetto all'anno precedente.

**Il Risultato prima delle imposte** ammonta a € 113.395,59.

Risultano imposte dell'esercizio (Irap e Ires) pari a € 52.893,16.

Di conseguenza l'**avanzo economico di competenza** dell'esercizio ammonta a € 60.502,43; tale ammontare rappresenta l'avanzo libero che si propone di riportare a nuovo.

### **Analisi del quadro di riclassificazione dei risultati economici**

Il Quadro di riclassificazione dei risultati economici è redatto ai sensi dell'Allegato 12, previsto dall'art. 41, comma 4, del D.P.R. 27 febbraio 2003, n. 97 (Regolamento concernente l'amministrazione e la contabilità degli enti pubblici di cui alla legge 20 marzo 1975, n. 70. - *GU n.103 del 6/5/2003 - Suppl. Ordinario n. 71*) ed evidenzia i seguenti risultati, con il raffronto rispetto all'anno precedente:

Valore della produzione tipica: € 2.000.883,64

Valore aggiunto: € 892.020,68

Margine operativo lordo: € 655.055,05

Risultato operativo: € 127.947,57

Risultato prima dei componenti straordinari e delle imposte: € 128.454,32

Risultato prima delle imposte: € 113.395,59

Avanzo economico del periodo: € 60.502,43.

Si precisa inoltre:

- che la sede dell'Accademia è costituita da un bene demaniale in concessione d'uso, dall'1 novembre 2009 per 19 anni, dei quali residuano 12 al 31 dicembre 2016. Più precisamente si tratta di porzione della Villa Medicea di Castello, posta in Via di Castello n. 46 a Firenze;

- che al 31 dicembre 2015, con una pianta organica di 7, risultano 6 unità dipendenti con gli inquadramenti di seguito specificati. E' presente un'unità per ciascuno dei seguenti livelli: A/3 - C/2 - C/3 - C/4 e due unità B/3.

- non vi sono contenziosi in essere;

- il rendiconto generale, sottoposto all'approvazione completo del conto del bilancio, dello stato patrimoniale e del conto economico, rappresenta in maniera veritiera e corretta la situazione patrimoniale e finanziaria, nonché il risultato economico dell'esercizio 2016.

Firmato

Il Presidente

Prof. Claudio Marazzini



# ACCADEMIA DELLA CRUSCA

IL PIÙ BEL FIOR NE COGLIE

## RELAZIONE AMMINISTRATIVA SULLA GESTIONE ALLEGATA AL RENDICONTO 2016

Il Presidente presenta la Relazione al Rendiconto 2016, allegata al Rendiconto, relativa alle attività del 2016, alle notizie sull'andamento della gestione e ai principali avvenimenti successivi alla chiusura dell'esercizio.

### A. Attività dell'Accademia nel 2016

#### Le Tornate accademiche

Si sono svolte regolarmente, come da Statuto, le quattro tornate annuali, che sono i momenti centrali dell'attività riservata agli Accademici. La prima tornata dell'anno, pubblica, si è tenuta il 15 gennaio 2016, per la presentazione del libro *L'italiano della musica nel mondo* edito nel 2015 dall'Accademia per cura di Ilaria Bonomia e Vittorio Coletti. La presentazione ha visto i contributi di Elisabetta Fava sull'*Opera italiana all'estero* e di Felice Liperi sulle *Canzoni italiane nel mondo fra melodie e parole*. Questi due interventi sono stati giudicati di qualità così alta che si è deciso di inserirli nella nuova edizione elettronica del libro, affidata a una coedizione Accademia della Crusca – GoWare.

La seconda tornata pubblica si è svolta il 29 di aprile 2016, in coincidenza con il Collegio dedicato all'approvazione del bilancio. Nel pomeriggio di quel giorno, Annamaria Testa e l'informatico Fusi hanno presentato il sito da loro ideato e realizzato, al fine di osservare e raccogliere gli anglicismi che entrano quotidianamente nell'uso.

La terza tornata pubblica si svolge il 17 giugno 2016, ed ha avuto come scopo la presentazione di tre riproposte recenti di opere di Gianfranco Folena. Massimo Fanfani, Luca Morlino, Ivano Paccagnella, Paolo Trovato, Lorenzo Renzi hanno presentato *Lingua nostra* di Gianfranco Folena, a cura di Ivano Paccagnella, B. Migliorini – G. Folena, *Piccola guida di ortografia*, a cura di C. Marazzini, e *Culture e lingue nel Veneto medievale*, con introduzione di P. Trovato.

La quarta e ultima tornata pubblica si è svolta il 14 dicembre 2016 ed ha avuto per titolo "*La Crusca e "la Repubblica": l'Italiano, conoscere e usare una lingua formidabile. Riflessioni sulla collaborazione tra l'Accademia della Crusca e "la Repubblica"*". Hanno partecipato come relatori il direttore di "Repubblica" Mario Calabresi, la vice-caporedattrice del "Venerdì", Claudia Arletti, e il presidente Claudio Marazzini. È stata presentata agli Accademici e al pubblico in sala la collanina di 14 libretti destinati ad accompagnare ogni venerdì il giornale, in tutte le edicole d'Italia. I libretti sono stati realizzati grazie a una stretta collaborazione tra la redazione del noto quotidiano e l'Accademia, allo scopo di divulgare la conoscenza dell'Accademia stessa e della lingua italiana presso il largo pubblico. Sono stati invitati all'incontro anche tutti gli autori dei 14 libretti, sia quelli già usciti nel corso del mese di dicembre, sia quelli destinati a uscire nel mese di gennaio 2017.

## **I convegni**

Come sempre, l'Accademia è stata sede di convegni, luogo di vivace organizzazione di incontri culturali anche molto impegnativi e di durata superiore alla singola giornata.

Cominciamo ricordando la Piazza delle Lingue 2016, il maggior impegno annuale in questo campo di attività. Dopo la parentesi milanese di Expo del 2015, la Piazza è ritornata a Firenze, e anzi è stata addirittura dedicata a un tema strettamente legato al capoluogo toscano: "Firenze e la lingua italiana". L'evento si svolse tra il 29 settembre e il 2 ottobre 2016, e ha goduto del tangibile sostegno delle Coop fiorentine. L'evento si è aperto in Palazzo Medici Riccardi, nella Sala Luca Giordano, e proseguita fra l'altro nel Salone dei Cinquecento in Palazzo Vecchio, con una tavola rotonda coordinata da Valdo Spini. Ci sono state anche due serate teatrali, una delle quali nel Saloncino del Teatro della Pergola, con una selezione tratta da opere di Ugo Chiti. Un momento assai interessante è stato la tavola rotonda con artisti e uomini di spettacolo fiorentini, coordinata da Annalisa Nesi, alla quale hanno partecipato Ugo Chiti, Paolo Hendel, Anna Meacci, Sergio Staino e Pamela Villoresi; è stata anche realizzata una video-intervista con Carlo Conti, Giorgio Panariello e Leonardo Pieraccioni

Dal 3 al 5 novembre 2016 si è svolto in Accademia il XII Convegno ASLI dedicato a *Etimologia e storia delle parole*. L'Accademia, oltre a ospitare l'evento, ha collaborato alla realizzazione.

Dal 9 al 10 novembre 2016 si svolse in Accademia il Convegno internazionale di studi *La romanistica svizzera della prima metà del Novecento e l'Italia*.

Quanto a collaborazioni a convegni svoltisi fuori dall'edificio della Villa di Castello, ma in Toscana, vale la pena ricordare che il 10 e l'11 novembre 2016 l'Accademia della Crusca ha partecipato attivamente alla terza Conferenza nazionale dell'*AICI* svoltosi a Lucca, con il titolo *Italia è Cultura. Gli istituti culturali nella società della conoscenza e dell'informazione*.

Dal 19 al 20 ottobre 2016 si è svolto in Accademia della Crusca, e con il sostegno dell'Accademia, il grande Congresso Internazionale di Phrasis, *Frasesologia, paremiologia e lessicografia*, poi concluso il 21 nell'Università di Firenze.

Il 20 maggio l'Accademia, in collaborazione con l'Università di Bologna "Alma Mater Studiorum", e con il patrocinio dell'Università degli Studi di Firenze, ha organizzato una giornata di studio su "*Plurilinguismo, diritti e educazione linguistica: l'italiano e le lingue di immigrazione*".

## **L'attività editoriale**

Diamo prima di tutto notizia della situazione delle tre riviste scientifiche di fascia A dell'Accademia.

Il volume XXXIII degli "Studi di lessicografia italiana" è regolarmente uscito nel mese di dicembre del 2016. La sua consistenza è di 307 pagine (compresi i sommari finali in italiano e inglese) e si articola in 10 articoli, a cui si aggiunge una lista delle accessioni di interesse lessicografico acquisite dalla Biblioteca dell'Accademia (2015-2016). Gli articoli si devono a studiosi italiani e stranieri.

Nel 2016 è uscito il vol. LXXIII (2015) degli "Studi di filologia italiana", che contiene anche (come di consueto) la relazione annuale del Presidente relativa al 2015.

Nel 2016 non è uscito alcun volume degli "Studi di Grammatica Italiana". La direttrice prof. Poggi Salani ha segnalato che il ritardo è un effetto della crisi della casa editrice. Già il vol. del 2014, che poteva uscire a inizio 2015, è uscito invece a fine settembre o primi di ottobre 2015; il vol. XXXIV del 2015, pronto a giugno 2016, è stato stampato in questi giorni (maggio 2017).

Quanto ai libri, anche nel 2016, dopo l'approvazione del nuovo Regolamento delle Pubblicazioni, l'attività editoriale dell'Accademia è stata guidata dall'apposita Commissione, composta dai direttori delle tre riviste dell'Accademia prof.ri Aldo Menichetti, Luca Serianni e Poggi Salani, a cui si aggiungono gli accademici D'Achille, Formentin, Maraschio, Fanfani e Patota. La Commissione si è avvalsa dell'opera del dott. Domenico De Martino, coadiuvato da Giulia Stanchina.

Nel corso del 2016 la commissione pubblicazioni ha approvato le pubblicazioni seguenti:

- Pietro de' Faitinelli, *Rime*, a cura di Benedetta Aldinucci, uscito nel mese di gennaio 2017.
- *Volgarizzamento trecentesco anonimo di Valerio Massimo*, a cura di Vanna Lippi Bigazzi, 3 voll. (facendo richiesta alla curatrice di allestire tra l'altro anche un glossario volgare selettivo; la versione finale è stata consegnata nel mese di febbraio).
- Jacqueline Visconti, *Studi su testi giuridici: norme, sentenze, traduzione* (non è stato ancora consegnato il file per l'avvio delle procedure di stampa).

Sono stati presi in considerazione anche alcuni altri lavori proposti e già esaminati dai responsabili delle singole collane; in merito la commissione ha riconosciuto che necessitassero di ulteriori cure, che sono state richieste agli autori.

Si ricorda in particolare l'edizione degli *Avvertimenti* del Salviati, puntualmente esaminata da Formentin.

La commissione ha per suo conto valutato positivamente la proposta di pubblicazione della *Grammatica turca* di Pietro Della Valle (a cura di N. Ozkan, M. Ozyetgin e R. Speelman), salvo però il parere di uno specialista di turco antico, di cui è ora giunto il responso positivo.

È proseguita la vendita *on line* dei volumi editi dalla Crusca, acquistabili nel sito [www.edizionidicrusca.it](http://www.edizionidicrusca.it).

Sono stati pubblicati i seguenti volumi: Alfonso Mirto, *Alessandro Segni e gli Accademici della Crusca. Carteggio (1663-1694)*; Eugenio Salvatore, *“Non è questa un'impresa da pigliare a gabbo”*. Giovanni Gaetano Bottari filologo e lessicografo per la IV Crusca; Elisabetta Benucci, *I letterati e la Crusca nell'Ottocento* (“Storia dell'Accademia della Crusca. Testi e documenti”, 4, 5 e 6).

Sono inoltre in allestimento, a volte da un certo tempo, le seguenti opere, la cui pubblicazione è comunque già approvata: Emmanuele Rocco, *Vocabolario del dialetto napoletano*, a cura di Antonio Vinciguerra. Ristampa anastatica del primo volume (1891) ed edizione del manoscritto con le voci successive (conservato nell'Archivio dell'Accademia della Crusca); *L'Accademia della Crusca e gli studi sulla lingua e la letteratura italiana in Russia*, a cura di Roman Govorukho; Dario Zuliani, *Dizionario del Codice di Napoleone il Grande per il Regno d'Italia. 1806* (“Grammatiche e lessici”); *Gli Statuti delle Fiere di Bolzano in tedesco e in italiano (1792)*, Ristampa anastatica delle edizioni originali con indici bilingui dei termini giuridici a cura di Silvia Paialunga (“Quaderni degli «Studi di lessicografia italiana»”, 13); *La romanistica svizzera della prima metà del Novecento e l'Italia*, Atti del convegno internazionale di studi, Firenze, 9-10 novembre 2016, a cura di Sandro Bianconi e Annalisa Nesi; fuori collana, è stato pubblicato il volume, edito direttamente della Crusca, nato da una giornata organizzata in collaborazione con l'ABI, su *L'italiano delle banche e della finanza*. Il volume si intitola *Il linguaggio dell'economia. L'italiano delle banche e della finanza*, Atti del convegno organizzato dall'Associazione Bancaria Italiana e dall'Accademia della Crusca, Firenze, 29 maggio 2015, a cura di Claudio Marazzini (contiene in appendice: Bernardo Davanzati, *Notizia de' cambi*, 1581, riproduzione anastatica dell'edizione 1853).

È stato pubblicato il catalogo della mostra su Napoleone e la Crusca, allestita nella Sala delle Pale dal 18 novembre 2015 fino alla fine del 2016.

Sono usciti nel 2016 gli Atti della Piazza delle lingue 2014, dedicati all'*Italiano elettronico*, curati da Claudio Marazzini e Ludovica Maconi, e nel 2017 gli Atti della piazza 2015, *L'italiano del cibo*, a cura di Silvia Morgana, Domenico De Martino e Giulia Stanchina ("La Piazza delle Lingue", 7)

È uscito in versione provvisoria «*Acciò che'l nostro dire sia ben chiaro*». *Scritti per Nicoletta Maraschio*, a cura di Marco Biffi, Francesca Cialdini, Raffaella Setti

È uscita la raccolta de *I Temi del mese (2012-2016)*, a cura di Claudio Marazzini.

Alla fine del 2016 per i tipi dell'Accademia sono usciti gli atti del Convegno del 4 aprile 2014, «Lingua e processo. Le parole del diritto di fronte al giudice», il primo evento frutto della collaborazione con la Scuola superiore della magistratura e pubblicato anche con il sostegno finanziario di quest'ultima (oltre che con quello del Centro di studio per la storia del pensiero giuridico moderno dell'Università di Firenze).

Il 4 maggio 2016 si è svolto a Roma un convegno organizzato da "la Repubblica", con un titolo che si legava a un evento che aveva attirato l'attenzione sulla nostra Accademia. Il titolo era "Petaloso sarai tu. L'italiano al tempo di Whatsapp". Hanno partecipato alla giornata, fra gli altri, il presidente Claudio Marazzini e Vera Gheno, che cura la pagina Twitter dell'Accademia. Proprio da tale giornata, è scaturita l'idea di una collaborazione editoriale tra "la Repubblica" e l'Accademia della Crusca, per realizzare una serie di libri capaci di raggiungere il largo pubblico con una divulgazione linguistica ben controllata e di qualità. La serie dei libretti, tutti realizzati nel periodo tra giugno e la fine dell'anno, pubblicati con cadenza settimanale a partire dal 28 ottobre 2016, a seguire fino al 27 gennaio 2017, è stata la seguente:

1. *Bada (a) come scrivi*, 2. *La nostra lingua dalla @ alla zeta*, 3. *Scrivere nell'era digitale*, 4. *Sindaco e sindaca: il linguaggio di genere*, 5. *La ricchezza dei dialetti*, 6. *L'italiano e le lingue degli altri*, 7. *Le parole nella Rete*, 8. *Giornali, radio e tv: la lingua dei media*, 9. *Da San Francesco al rap: l'italiano in musica*, 10. *Arte, design e moda: il mondo parla italiano*, 11. *Il linguaggio della politica*, 12. *Leggi, contratti, bilanci. Un italiano a norma?*, 13. *L'abc della grammatica: regole e uso*, 14. *Le parole di Repubblica*. Tra gli autori, oltre a studiosi scelti dal Direttivo dell'Accademia, si contano diversi accademici: Claudio Marazzini, Nicoletta Maraschio, Ilaria Bonomi, Paolo D'Achille (che ha coordinato il primo volume, realizzato dalla Consulenza), Vittorio Coletti, Michele Cortelazzo, Teresa Poggi Salani (a cui si deve, assieme a Luciano Agostiniani, la supervisione del volume grammaticale, il tredicesimo), Giovanni Ruffino.

### **Centro informatico e sito web**

Grazie al proprio sito web [www.accademiadellacrusca.it](http://www.accademiadellacrusca.it) anche nel corso del 2016 l'Accademia ha potuto dare spazio, come ormai avviene da molti anni, alle proprie iniziative, intervenire direttamente nel dibattito nazionale e internazionale sull'italiano con la pubblicazione di documenti, fornire un servizio di informazione costante su convegni dedicati alla lingua italiana e più in generale alla linguistica, rispondere ai quesiti linguistici.

Nel 2016 il sito ha registrato 11.648.006 visualizzazioni per un totale di circa 4.500.00 utenti, con una percentuale di nuovi visitatori pari al 78% (il restante 22% è costituito dai frequentatori abituali).

Va sottolineato anche l'enorme sviluppo delle pagine "social" dell'Accademia: la pagina ufficiale di *Facebook* conta ormai più di 320.000 sostenitori; la pagina ufficiale di *Twitter* è seguita da oltre 60.000 affezionati; in costante crescita è anche il materiale audiovisivo presente sul canale di *YouTube*.

Il numero di quesiti giunti alla consulenza linguistica attraverso le apposite pagine del sito web continua a essere elevato: nel 2016 sono pervenute 8.737 domande. Contando sulle risorse disponibili sono state date 1.916 risposte secondo i consueti canali: con articolo pubblicato sul sito web (su temi proposti da più persone) e con email personali (in questo caso per 1.455 casi si tratta della semplice indicazione del collegamento alla risposta che già si trova sul sito web; negli altri della risoluzione di dubbi facilmente risolvibili con la consultazione di dizionari o grammatiche).

Durante il 2016 il Centro informatico ha svolto il compito primario di assistenza tecnica per la le applicazioni informatiche dell'Accademia progettate e realizzate negli anni, sia quelle gestionali (programma di gestione dell'inventario, posta elettronica del dominio *crusca.fi.it*) sia quelle legate all'attività scientifica (sito web, *Fabbrica dell'italiano*, *Fondo dei citati*, *Banca dati della consulenza linguistica*, *Lessicografia della Crusca in rete*, *Biblioteca Digitale di Crusca*, *Archivio Digitale di Crusca*, *Archivio Iconografico Digitale dell'Accademia della Crusca*; *Il Vocabolario del Fiorentino Contemporaneo*, *Le Cinquecentine della Crusca*; *Dalla Scuola senese all'Accademia della Crusca*; *Antologia Vieusseux 1821-1832*, *La V Crusca virtuale e materiali preparatori*, *Tommaseo on line*, *VIVIT: VIVI ITALIANO*). È proseguita l'implementazione della banca dati dei Proverbi italiani, con la prosecuzione del lavoro di informatizzazione e popolamento della raccolta di Serdonati.

## **Consulenza linguistica**

Nel 2016 il servizio di consulenza – che ha subito una vera ondata di richieste nel periodo di "petaloso", dalla fine di febbraio ai primi di aprile del 2016 – ha continuato a funzionare secondo le procedure fissate da tempo:

- 1) Risposta diretta via mail (o posta cartacea, a seconda della modalità di arrivo del quesito, ma – dopo il "caso" *petaloso*, non più su carta intestata), con rinvio a dizionari e grammatiche.
- 2) Risposta diretta con rimando al sito (quando la risposta è contenuta già nel sito ed è sufficiente indicare il collegamento).
- 3) Risposta pubblicata (sul sito e sulla CPV), in caso di domande più complesse o richieste da molti utenti.

Le risposte destinate alla pubblicazione sono state assegnate ad accademici, alla redazione (borsisti, assegnisti, contrattisti, anche alcuni tirocinanti), a esperti esterni (quasi tutti docenti universitari); negli ultimi due casi le risposte sono sempre state controllate da un accademico prima della loro pubblicazione (il responsabile del servizio, Paolo D'Achille, ha sempre riletto e controllato le risposte).

Nel corso del 2016 sono state pubblicate sul sito, con scadenza bisettimanale (a parte la pausa estiva e quella natalizia), 89 risposte (oltre a un articolo, di Annalisa Nesi sui geosinomini del *Diosperus kaki*).

D'intesa con la redazione, nel corso del 2016 Paolo D'Achille ha anche avanzato alcune proposte per il miglioramento del servizio, realizzabili nel corso del 2017 grazie ai "fondi Franceschini", e cioè:

- 1) predisposizione di risposte alle numerose domande inevase;
- 2) aggiornamento delle risposte già inserite nel sito;



3) apertura di una sezione specifica di risposte a domande di stranieri che apprendono l'italiano come lingua straniera o come L2;

4) raccordo con Incipit, per neologismi e anglicismi;

5) assegnazione al sito di un ISBN o ISSN, che garantirebbe ai collaboratori di poter utilizzare i contributi anche ai fini delle procedure di valutazione nazionale dei prodotti attualmente in vigore.

Questo per la parte a cui si accede attraverso i canali informatici. Per quanto riguarda "La Crusca per voi", i due fascicoli del 2016 sono usciti regolarmente.

In accordo con le decisioni del Direttivo, non è stata proseguita la pubblicazione del "numero rilegato" dell'anno precedente (2015), ma la redazione (formata da Raffaella Setti e Riccardo Cimaglia) ha provveduto a predisporre gli indici dell'annata, che potranno essere utilizzati in futuro.

Le quote degli abbonamenti del periodico si vanno progressivamente riducendo (sorte peraltro comune un po' a tutti i periodici cartacei) e sono allo studio varie iniziative di rilancio, anche attraverso la Coop e le scuole.

È stato inoltre predisposto l'elenco delle risposte da ristampare nel terzo volume de *La Crusca risponde*, la cui pubblicazione, prevista per il 2015, è stata poi rinviata. L'accademico Paolo D'Achille, in quanto responsabile del servizio, ho rilasciato varie interviste per periodici (cartacei e in rete), trasmissioni radiofoniche (di canali locali e nazionali) e televisive.

### **Attività varie di collaborazione**

*Collaborazione con il MAECI.* Il 17 - 18 ottobre 2016 l'Accademia ha partecipato agli *Stati Generali della lingua italiana nel mondo: Italiano lingua viva*, svoltisi a Firenze, organizzati dal Ministero degli Affari esteri in coincidenza con la XVI Settimana della lingua italiana nel mondo, dedicata al tema "L'italiano e la creatività: marchi e costumi, moda e design". Per l'occasione, è stato distribuito come ogni anno il volume allestito dalla Crusca in forma elettronica, dedicato appunto a *L'italiano e la creatività: marchi e costumi, moda e design*, curato da Paolo D'Achille e Giuseppe Patota. A Bruxelles, all'Istituto Italiano di Cultura, il 17 ottobre 2016, per la Settimana della Lingua Italiana nel Mondo (XVI edizione), Rosario Coluccia ha tenuto una relazione su: «Le parole della moda, tra italiano e lingue straniere».

*Il Festival Dante 2021 a Ravenna.* Dal 7 al 10 settembre 2016 si è tenuto come di consueto a Ravenna il Festival *Dante 2021*, organizzato sotto la direzione scientifica dell'Accademia della Crusca, e guidato da Domenico De Martino, quest'anno intitolato *A piè del vero il dubbio*. Si è trattato, come sempre, di un'occasione importante e di notevole richiamo, con molti appuntamenti, spettacoli, incontri e discussioni.

*Collaborazione con l'Asli.* Attiva come sempre è stata la collaborazione con l'Asli, associazione che ha sede presso l'Accademia della Crusca. Il convegno su *Etimologia e storia delle parole*, a cui già si è fatto cenno nella sezione dedicata agli eventi congressuali, è stato il risultato più evidente di questa collaborazione.

*Collaborazione con la Scuola superiore della Magistratura.* È proseguita la collaborazione con la Scuola superiore della Magistratura, dopo che il 17 novembre 2015 è stata firmata una apposita Convenzione sottoscritta dal presidente della scuola dott. Onida e dal Presidente della Crusca Marazzini. Validissima è stata la collaborazione del prof. Bambi, che ha mantenuto i contatti con la Direzione della Scuola.

Nei giorni 6 aprile 2016, 14 aprile 2016 e 28 aprile 2016 sono stati ospitati in Accademia i giovani magistrati della scuola di Scandicci, divisi in tre scaglioni di circa cento unità: si è trattato di un incontro con quelli che un tempo venivano definiti “uditori giudiziari”, e che oggi si chiamano Magistrati Ordinari in Tirocinio (MOT). Il titolo dell’incontro era «Il linguaggio giuridico e il linguaggio dei provvedimenti giudiziari». Secondo il duplice punto di vista del linguista e del giurista, sono state messe in rilievo le caratteristiche della lingua giuridica, con i difetti e i possibili rimedi, per rendere fin dall'inizio i magistrati consapevoli del ruolo fondamentale rivestito dall'uso di un corretto e chiaro italiano nello svolgimento della loro professione. Nella sede dell’Accademia i magistrati hanno ascoltato lezioni su temi linguistici e giuridici, relativamente al tema della chiarezza e semplificazione delle leggi e delle sentenze. Alla prima giornata è stato presente il prof. Silvestri, ora presidente della Scuola, e alla seconda giornata è stato presente il giudice Canzio, primo presidente della Corte di Cassazione. I magistrati hanno visitato l’Accademia.

È stato anche organizzato un corso per l’aggiornamento professionale dei magistrati già in servizio (nel quadro della formazione permanente). Lo si è tenuto il 20 e il 21 giugno nella Villa di Castello, con il titolo «Il linguaggio della giurisdizione». Circa un centinaio di magistrati ha seguito le relazioni di linguisti e di giuristi (pratici e accademici) sulla funzione, sul ruolo e sulle modalità di scrittura e di costruzione retorica della sentenza.

*Collaborazione con la Fondazione Memofonte.* Anche nel 2016 è proseguita la collaborazione con la Fondazione Memofonte sul tema “lingua e arte”. Dopo la pubblicazione sul sito dell’Accademia, nel 2015, della banca dati *Trattati d’arte del Cinquecento*, l’attenzione è stata rivolta alla scrittura privata di alcuni protagonisti della storia dell’arte dal XVIII al XX secolo, ossia ai taccuini e alle minute di Luigi Lanzi (1732-1810), Giovan Battista Cavalcaselle (1819-1897) e Adolfo Venturi (1856-1941). Il lavoro di ricerca, (trascrizione, digitalizzazione, marcatura dei testi, lemmatizzazione), coordinato da Donata Levi e Nicoletta Maraschio, è stato affidato a giovani borsisti con competenze linguistiche e storico artistiche (Valentina Paggini, Martina Visentin) e si è avvalso della collaborazione informatica di Giovanni Salucci. Il progetto è stato finanziato dall’Ente Cassa di Risparmio di Firenze

#### *Collaborazione con l’ITTIG*

Nel 2016 è proseguito il tradizionale rapporto con l’ITTIG-CNR per la semplificazione del linguaggio amministrativo.

Anche nel 2016 si è tenuto, come nei due anni precedenti, il corso di perfezionamento *post lauream* «Professioni legali e scrittura del diritto. La lingua del diritto com'è, e come dovrebbe essere», organizzato insieme all’Accademia dai Dipartimenti di Scienze giuridiche e di Lettere e filosofia dell’Università di Firenze e con la collaborazione dell’ITTIG-CNR. Il corso - 40 ore di lezione per 6 CFU - si è svolto tra il marzo e il giugno nella sede del Dipartimento di Scienze giuridiche a Novoli ed è stato seguito da una trentina di persone, tra professionisti, dipendenti pubblici (Università e Regione Toscana) e dottorandi e assegnisti di ricerca dell’Università di Firenze.

#### *Collaborazione con la Regione Toscana sul tema del linguaggio amministrativo*

Su sollecitazione del Consiglio regionale della Toscana, è stata organizzata il 21 aprile 2016 nella sede della Regione Toscana, a palazzo Panciatichi, un seminario «Qualità della legge e semplificazione, trasparenza e comunicazione», con intervento fondamentale dell’Accademia della Crusca e degli studiosi ad essa collegati.

*Attività con l'Ordine dei giornalisti della Toscana.* Nel 2016 si è tenuto il secondo corso di formazione organizzato in collaborazione con l'Ordine dei Giornalisti della Toscana. Tutti gli Ordini regionali dei giornalisti hanno provveduto a organizzare corsi per i loro iscritti, scegliendo vari argomenti tra i molti possibili, ma l'OdG della Toscana, in accordo con l'Accademia, ha deciso di dedicare attenzione allo strumento primario che il giornalista utilizza nella propria attività, cioè la lingua.

Questo l'elenco dei sette incontri:

- venerdì 4 marzo 2016 “Il giornalista di fronte all'italiano contemporaneo: norma, scelte e strumenti, con Claudio Marazzini (Presidente dell'Accademia della Crusca) e Carlo Bartoli (Presidente dell'Ordine dei Giornalisti della Toscana);
- venerdì 8 aprile “La lingua del diritto”, con Federigo Bambi (Università di Firenze) e Franca Selvatici;
- venerdì 6 maggio 2016, “I linguaggi della rete: scrivere in italiano sul web”, con Claudio Marazzini, Carlo Bartoli, Simona Panseri (Director, Corporate Communications and Public Affairs Italy, Spain, Portugal, Greece di Google), Frida Brioschi (fondatrice di Wikipedia Italia), Daniele Chieffi (Web Media relations, social media management and reputation monitoring Manager di Eni), Giovanni Boccia Artieri (sociologo) e Marco Renzi (moderatore);
- lunedì 9 maggio, “Luoghi comuni, conformismo e discriminazione linguistica”, Claudio Marazzini e Michele Taddei;
- venerdì 27 maggio, “Linguaggio di genere”, con Cecilia Robustelli (Università di Modena e Reggio Emilia) e Chiara Brillì (ControRadio - Popolare Network); lunedì 6 giugno “L'italiano dei giornalisti: errori veniali e peccati mortali. L'errore in agguato”, con Claudio Marazzini e Domenico Guarino (ControRadio - Popolare Network);
- venerdì 9 settembre, “La lingua dei giornali come modello di scrittura”, con Luca Serianni (Accademia della Crusca) e Luigi Caroppo (La Nazione);
- venerdì 7 ottobre, “L'italiano nel piccolo schermo”, con Nicoletta Maraschio (Presidente onoraria dell'Accademia della Crusca), Francesca Cialdini (Università di Firenze) e Federico Monechi (Rai Toscana).

*Collaborazione con UniCoop.* Dall'ottobre 2015, l'Accademia della Crusca ha avviato una proficua collaborazione con Unicoop Firenze per il progetto “A tu per tu con l'italiano”: il progetto ha comportato non soltanto il finanziamento, da parte di Unicoop, dell'attività di ricerca dell'Accademia, ma anche l'avvio di una serie di iniziative che hanno coinvolto accademici e collaboratori della Crusca e hanno voluto rendere partecipe anche un pubblico di non specialisti.

Il primo segnale dell'avvio delle attività è stata la presenza dell'Accademia sulle pagine dell'“Informatore”, il mensile di Unicoop Firenze, sul quale da ottobre 2015 a dicembre 2016 è stato possibile leggere gli interventi (uno per ogni numero della rivista) del presidente Claudio Marazzini e di altri specialisti su temi di carattere storico-linguistico. Nelle Bibliocoop, gli angoli librari dei punti vendita Unicoop Firenze, sono stati organizzati una serie di incontri pubblici durante i quali alcuni rappresentanti dell'Accademia hanno parlato della storia e delle attività dell'Istituzione, dialogando con il pubblico.

La collaborazione con Unicoop è stata inoltre occasione per il rinnovo dell'antica tradizione degli stravizzi di Crusca. Gli studenti di tredici scuole alberghiere toscane hanno rielaborato in chiave contemporanea i menu degli storici banchetti dell'Accademia, che si tenevano annualmente in occasione dello scadere della nomina dei magistrati e rappresentavano giocosi momenti di festa per i partecipanti. Inoltre la Coop ha messo in contatto la Crusca con alcune compagnie teatrali, e si è giunti concordemente a una messa in scena di una versione ridotta e adattata della *Tancia* di

Michelangelo Buonarroti il Giovane. La Coop fiorentine hanno collaborato attivamente alla Piazza delle lingue 2016.

*Il Gruppo Incipit.* È proseguita l'attività del gruppo Incipit, formatosi nel febbraio 2015. Ne fanno parte gli accademici ordinari Paolo D'Achille, Claudio Marazzini, Luca Serianni. Gli altri membri sono l'accademico corrispondente Michele Cortelazzo, Valeria Della Valle, Jean – Luc Egger, Claudio Giovanardi, Alessio Petralli, Annamaria Testa. Nel corso del 2016 il gruppo è intervenuto con sette comunicati stampa, suggerendo equivalenti italiani per i seguenti anglicismi: *smart working* “lavoro agile”, *bail in* “salvataggio interno”, *stepchild adoption* “adozione del figlio del partner”, la serie degli anglicismi usati nel sistema universitario (*analisi on desk* “analisi preliminare o analisi a tavolino”, *benchmark* “parametro di riferimento”, *benchmarking* “confronto sistematico o analisi comparativa”, *tool* “strumento”, *student o client satisfaction* “soddisfazione dello studente”, *debriefing* resoconto *executive summary* “sintesi”, *distance learning* “apprendimento a distanza”, distinto da *e-learning* “teleapprendimento o apprendimento on line”, *peer review* “revisione tra pari”, *public engagement* “impegno pubblico”, *valutazione della performance* “valutazione dei risultati”), *whistleblower* “allertatore civico”.

*Collaborazione con l'Università per stranieri di Siena per il dottorato “Pegaso”.* L'Accademia ha avviato la collaborazione per il Dottorato Pegaso in *Linguistica storica, Linguistica educativa e Italianistica* (co-finanziato dalla Regione Toscana), come istituzione partner dell'Università per Stranieri di Siena; la collaborazione, per ora, è stata senza costi, definita in un accordo di apposita “società di scopo”. Il Dottorato si è avviato nell'anno accademico 2016-17.

A Cerignola, presso il club Club Inner Wheel, 28 maggio 2016, Rosario Coluccia ha tenuto una conferenza su: «Dante e la lingua italiana» (con il patrocinio dell'Accademia), e la prof.ssa Frosini una conferenza intitolata: “*si fuor di Campaldino: la storia, il tempo, la lingua nel V canto del Purgatorio*” (con il patrocinio dell'Accademia).

Il 25 novembre 2016, l'Accademica Silvia Morgana ha rappresentato l'Accademia al Convegno *MetakoinÃ. Comunicazione e mediazione legale*, presso l'Auditorium S.Fedele di Milano, con un intervento dal titolo ‘*Eppur si muove*’. Dall'italiano all'e-taliano..

### **Attività di ricerca e progetti strategici**

*Vocabolario del fiorentino contemporaneo.* L'attività del Vocabolario del fiorentino contemporaneo (VFC) è proseguita sul versante dell'incremento dell'archivio della banca dati (oltre 2000 schede da aggiungere alle 3670 già disponibili in rete) e, parallelamente, su quello delle verifiche presso i parlanti fiorentini.

*Linguaggio di genere e nomi delle professioni femminili.* Nel mese di febbraio del 2016 il Direttivo ha deciso di bandire una borsa per una ricerca sui titoli di cariche pubbliche e professioni esercitate da donne nelle principali lingue europee. Nel settembre 2016 il Direttivo ha approvato l'esito del concorso (il bando era uscito il giorno 11 maggio), affidando la ricerca a un giovane studioso e dottore di ricerca, il dott. Giuseppe Zarra. Si stabilì che il dott. Zarra avrebbe operato sotto il controllo scientifico di Yorick Gomez Gane, professore di Storia della lingua italiana

nell'Università della Calabria. All'inizio di dicembre dello stesso anno la ricerca di Giuseppe Zarra era già nelle mani del Direttivo, che ha stabilito di pubblicarla.

Il 25 novembre 2016 il Presidente si è recato a Roma su invito della ministra Maria Elena Boschi e del Dipartimento delle pari opportunità per partecipare alla discussione nella sede del governo sul tema del linguaggio di genere e della violenza sulle donne. In quell'occasione ha potuto fare un quadro delle attività in corso in Accademia sul tema in questione, e ha presentato il volumetto, appena uscito nella serie nata dalla collaborazione tra la Crusca e il giornale "la Repubblica", dedicato ai nomi delle professioni femminili e alla storia del dibattito sul linguaggio di genere.

*O.I.M.*, *Osservatorio degli italianismi nel mondo*. Nel sito dell'Accademia è consultabile una banca dati sull'italianismi in inglese francese e tedesco ([www.italianismi.org](http://www.italianismi.org): si tratta del materiale raccolto per il *Dizionario di italianismi in inglese, francese e tedesco (Difit)* diretto da Harro Stammerjohann). Rientra nei progetti strategici dell'Accademia quello di allargare tale banca dati ad altre lingue a partire da altre tre importanti lingue neolatine, lo spagnolo, il catalano e il portoghese. A queste andranno aggiunte anche ungherese e polacco, per cui esistono già ricerche avviate. Per rendere omogeneo il lavoro è prevista la messa a punto di un metodo di rilevazione dei dati, che andrà poi presentato ai collaboratori; successivamente si avvierà il lavoro di ricognizione nelle lingue di interesse, anche avvalendosi di materiali raccolti per precedenti ricerche, e si realizzerà una piattaforma informatica in grado di accogliere i nuovi dati su modello di quanto già fatto per la banca dati *Difit*. Il progetto OIM era stato inserito all'interno dell'Atlante degli europeismi nel Mondo (AEM) -- per il quale si era fatta richiesta nel bando europeo nell'ambito di Horizon 2020 e che purtroppo non è stato finanziato; per lo stesso progetto AEM era stato richiesto anche un finanziamento PRIN (capofila Università di Firenze, prof. Fanfani), che però, pur avendo ricevuto una buona valutazione, non è stato ammesso al finanziamento). A questo punto, si è stabilito di far proseguire il progetto OIM basandosi su risorse assegnate volta per volta. Per l'allargamento attualmente previsto è stata approvata la messa a bando di borse di studio grazie a un finanziamento ARCUS erogato dal MIBACT (25.000 euro).

*Vocabolario Dantesco*. Il *Vocabolario dantesco*, con cui l'Accademia della Crusca in collaborazione con l'Istituto del CNR Opera del Vocabolario Italiano (OVI) intende celebrare il prossimo settimo centenario della morte di Dante (2021), è stato avviato prendendo in considerazione la *Commedia*. Ciò ha implicato un riesame critico delle edizioni del poema oggi disponibili, le quali riflettono la variabilità della tradizione manoscritta. Proprio in considerazione di questo aspetto, in ottemperanza a un principio espresso da voci autorevoli della linguistica e della lessicografia storica, il lemmario della *Commedia* è stato costituito sulla base di un'edizione di riferimento (quella di Petrocchi), ma è anche aperto ad accogliere - segnalate da opportuni espedienti - le varianti lessicali significative che scaturiscono dalle più recenti edizioni e dai codici più antichi e autorevoli, ovvero dalla tradizione manoscritta documentata dalle stesse edizioni. A questo scopo, attraverso un accurato censimento della variantistica, è stata portata a termine la compilazione di un "testo associato" interrogabile, contenente le lezioni alternative lessicalmente significative documentate nell'antica vulgata e nelle edizioni più recenti (Lanza, Sanguineti).

Nel corso del 2016 è stato definito l'assetto della scheda lessicografica, che è articolata in modo da offrire per ogni lemma la definizione e l'esemplificazione; la frequenza e l'*Index locorum*; un apparato di corrispondenze che testimoni sia la storia pregressa delle voci, sia la loro successiva vitalità nella tradizione linguistica italiana; una nota linguistico-filologica. Si è quindi messo a punto un "foglio di stile" che può ormai dirsi definitivo: esso prevede campi fissi e campi dinamici a seconda della voce, un sistema di marche (d'uso, grammaticali e semantiche) per la ricerca, più una serie di rimandi inter e ipertestuali che guidano l'utente nella consultazione delle schede.

La validità dell'impostazione è stata verificata sulla base di un centinaio di voci della *Commedia* appartenenti alle diverse tipologie grammaticali e lessicologiche (nomi, verbi, aggettivi, ecc.; neologismi, latinismi, idiotismi fiorentini, ecc.), che sono state compilate in versione cartacea e quindi sottoposte a un meditato *iter* di revisione che coinvolge, nelle sue diverse fasi, sia i membri della Commissione Dantesca dell'Accademia sia i ricercatori dell'OVI. È stata inoltre avviata la riflessione sul trasferimento della scheda alla versione informatica, affrontando le problematiche legate alla specificità del *Vocabolario dantesco* rispetto agli strumenti fin qui allestiti, e prestando al tempo stesso attenzione al raccordo organico tra le voci del *Vocabolario dantesco* e quelle del *Tesoro della Lingua Italiana delle Origini*, al fine di valorizzare le grandi potenzialità insite nel progetto.

Per realizzare il *Vocabolario dantesco* l'Accademia ha messo a disposizione nel corso del 2016:

- una borsa di ricerca usufruita nei mesi gennaio-giugno;
- un assegno di ricerca finanziato con euro 20.000 erogati dal MIBACT e bandito dal Dipartimento di Lettere e Filosofia dell'Università di Firenze (che lo ha integrato con euro 3.538), usufruito nei mesi luglio-dicembre;
- un assegno di ricerca finanziato con euro 20.000 erogati dalla Fondazione Banca Nazionale delle Comunicazioni e bandito dal Dipartimento di Studi Umanistici dell'Università del Salento (che lo ha integrato con euro 3.538), usufruito nei mesi settembre-dicembre;
- due borse di ricerca usufruite nei mesi novembre-dicembre.

*Vocabolario dell'italiano post-unitario*. Al progetto del "Corpus di riferimento per un Nuovo Vocabolario dell'Italiano moderno e contemporaneo. Fonti documentarie, retrodatazioni, innovazioni" collaborano sette università: il Piemonte Orientale, sede centrale, e poi Milano, Genova, Firenze, Viterbo, Napoli Orientale, Catania, oltre all'ITTIG - CNR di Firenze, specializzato nella digitalizzazione dei testi giuridici, e all'Accademia della Crusca, con cui esiste un apposito accordo. Si tratta di un fondamentale lavoro di carattere lessicografico, allo scopo di allestire il *corpus* sul quale sarà costruito il "Grande Vocabolario dell'italiano moderno post-unitario" (dal 1861 a oggi), poiché i vocabolari moderni, a differenza di quelli di un tempo, sono il risultato di "corpora". In questo caso ci si è ispirati al modello costituito dal "British National Corpus" (<http://corpus.byu.edu/bnc/>) e dal "Digitales Wörterbuch der deutschen Sprache della Brandenburgische Akademie der Wissenschaften" (<http://www.dwds.de/>). Son confluiti in Crusca i materiali per il nuovo corpus che dovrà costituire la base del nuovo vocabolario dell'italiano post-unitario. Tali materiali sono stati collocati in server noleggiato appositamente attraverso la piattaforma Azur di Microsoft, e sono stati inseriti in un *data base* consultabile (che permette anche di ricavare statistiche) elaborato appositamente. La raccolta di testi consiste in documenti catalogati con i loro metadati in una apposita banca dati relazionale, mentre per consentire la loro massima fruibilità i file sono sempre salvati su file system. All'interno del server, ogni documento è rappresentato da una cartella, e ogni contenuto da una cartella all'interno di quella del documento. I testi sono stati codificati in XML-TEI, e per ora sono divisi nelle seguenti categorie: bollettini della Grande guerra, Canzoni, Cinema (partiture), Cucina, Diritto, Economia, Fumetto, Giornali, Melodramma, Paraletteratura, Poesia, Politica, Scienza e tecnica, Teatro. i documenti analizzati sono 479, tutti quelli XML presenti *online* al momento del *download*. Le occorrenze dei *token* ("parole" nei testi) sono 21.446.043, per 275.998 forme distinte ("parole" indicizzate). Il bilanciamento quantitativo dei dati risulta il seguente: arte testi 27 per 8.10 MB, bollettini della I

guerra mondiale n. 4 mesi di bollettini per 126.05 KB, fumetto testi 35 per 2.43 MB, cucina testi 26 per 14.24 MB, teatro - commedia testi 8 per 2.53 MB, economia - trattatistica testi 4 per 2.74 MB, storia 1 un testo per 542.41 KB, diritto - legislazione testi 124 per 14.51 MB, diritto - letteratura testi 17 per 40.61 MB, linguistica 2 testi per 91.71 KB, melodramma testi 76 per 7.71 MB, giornali testi 28 per 6.54 MB, filosofia testi 15 per 8.33 MB, paraletteratura - galatei testi 35 per 15.66 MB, paraletteratura - divulgazione testi 4 per 2.74 MB, paraletteratura - romanzi testi 5 per 4.40 M, paraletteratura - ragazzi testi 30 per 6.15 MB, poesia testi 886 per 2.85 MB, politica - discorsi testi 64 per 2.87 MB, politica - sedute parlamentari 107 per 14.09 MB, politica - trattatistica testi 50 per 1.83 MB, prosa letteraria testi 113 per 32.72 MB, scienza e tecnica 32 14.78 MB. È stato allestito un motore di ricerca provvisorio, in due versioni, per rendere subito usufruibile il materiale. Tale motore resta per ora riservato alla consultazione privata dei gruppi attivi nella ricerca,

È inoltre pronto, ed è stato già presentato al Direttivo e approvato, un programma di interrogazione e consultazione che permette di consultare l'archivio di 4.000 retrodatazioni (con le relative fonti) procurate dalla dott.ssa Maconi nel lavoro condotto inizialmente nel progetto Crusca-Zanichelli-Università del Piemonte Orientale, e in seguito nel Prin 2012 in cui le otto unità attive hanno fatto riferimento alle strutture informatiche dell'Accademia della Crusca. È altresì pronto un metamotores, allestito sotto la guida del prof. Marco Biffi, capace di raccogliere materiali allo stesso tempo da diverse banche dati.

### **La scuola e la collaborazione con il MIUR**

Nel corso del 2016 l'Accademia ha proseguito l'attività di formazione rivolta agli insegnanti della Scuola Primaria e Secondaria di 1° e 2° grado della Regione Toscana, proseguendo il corso avviato alla fine del 2015, intitolato "Il linguaggio della cittadinanza responsabile: leggere e comprendere i testi normativi", con il supporto del MIUR, Dipartimento per l'Istruzione, Direzione generale per lo studente, l'integrazione e la partecipazione. Le lezioni, con nutrita partecipazione di docenti toscani, si sono svolte in Accademia il giorno 11 gennaio, il 25 gennaio (in questa data con la partecipazione di un ospite di eccezione, il giudice Gian Carlo Caselli), e sono proseguite il 1, il 10, il 15, il 22 e 24 febbraio, anche in forma di laboratorio pratico con suggerimenti metodologici e didattici.

È stata inoltre stipulata una Convenzione con il MIUR che, in virtù del Protocollo d'Intesa già in atto, intende realizzare il progetto "La centralità dell'italiano per la formazione e la crescita dello studente": si prevede per il 2017 un nuovo corso di formazione per i docenti toscani insieme a un'attività di disseminazione nelle varie regioni di Italia dei materiali didattici a disposizione sul sito [www.cruscascuola.it](http://www.cruscascuola.it). e la produzione di percorsi didattici autonomi destinati agli studenti, da parte delle scuole aderenti al progetto.

È proseguita la collaborazione con l'IPRASE di Trento con un progetto che ha predisposto modelli per la comprensione e produzione dei testi scientifici, normativi e, più in generale, espositivi e argomentativi.

La Biblioteca, assieme all'Archivio e al Sito web, ha partecipato al progetto di alternanza scuola-lavoro.

*Olimpiadi dell'italiano.* L'Accademia ha continuato a collaborare alle Olimpiadi di italiano, occupandosi della redazione e della supervisione delle prove per l'edizione del 2016. Il 17-18-19 marzo 2016 il Presidente ha rappresentato la Crusca, assieme alle insegnanti che collaborano a "Crusca scuola" e assieme a diversi accademici variamente impegnati nell'elaborazione e correzione delle prove, alle "Olimpiadi dell'italiano" organizzate dal Miur. L'importante evento

era previsto a Firenze, come tutti gli altri anni, ma eccezionalmente è stato spostato a Roma, dove l'organizzazione ha attirato un largo pubblico e ha raccolto l'attenzione della stampa. Fra l'altro, al Presidente della Crusca è stata affidata la relazione scientifica d'apertura sulla rivista illuminista "Il Caffè". La scelta di questo tema si deve al fatto che l'argomento dell'anno erano le riviste di cultura, da quelle antiche alle moderne. Il Presidente ha partecipato infatti alla tavola rotonda con i giornalisti rappresentanti delle più note testate italiane che pubblicano supplementi culturali e letterari.

*Altre attività diretta alla scuola.* Il 21 e 22 aprile 2016 si è tenuto all'Università di Varsavia, Facoltà di linguistica applicata, Istituto per la comunicazione specializzata e interculturale l'incontro *Insegnare italiano a scuola: strumenti e metodi per una didattica rinnovata* con A. Valeria Saura, Ilaria Pecorini. I seminari, organizzati dall'Accademica Corrispondente estera Elżbieta Jamrozik in collaborazione con l'Accademia della Crusca, erano indirizzati agli studenti e dottorandi della sezione di lingua italiana (italiano come seconda e terza lingua), e miravano a potenziare la loro preparazione professionale all'insegnamento dell'italiano nonché a migliorare la loro competenza nel lessico specialistico, in parallelo ai corsi di traduzione e interpretariato offerti dall'Istituto.

Il 9 febbraio 2016 il Presidente è intervenuto alla Fondazione Golinelli di Bologna per inaugurare il ciclo del Progetto "Educare a educare", svolto con la collaborazione dell'Accademia Nazionale dei Lincei.

L'Accademia, nella persona del suo Presidente, ha presentato il 20 aprile 2016 nell'Aula Magna dell'Università degli studi di Firenze il progetto "Per una nuova didattica nella scuola: una rete nazionale verso un nuovo polo a Firenze", a cui collabora con l'Accademia nazionale dei Lincei, con il Ministero dell'Istruzione, dell'Università e della Ricerca, con l'Istituto e museo della Storia della Scienza e con l'Università.

## **Premi**

*Premio Nencioni.* La cerimonia di premiazione della quinta edizione del "Premio Giovanni Nencioni", rivolto ai giovani linguisti che abbiano conseguito un dottorato presso un'università straniera, si è tenuta lunedì 12 settembre 2016. La vincitrice è stata Maria Chiara Janner, giovane studiosa di Mendrisio (Svizzera), addottorata presso l'Università di Zurigo. Il premio consisteva in un assegno di 2.000 euro, finanziato dall'Associazione Amici dell'Accademia della Crusca Onlus, e in un soggiorno di studio gratuito di un mese presso l'Accademia. La Commissione era composta dagli accademici Rosario Coluccia, Vittorio Coletti e Vittorio Formentin.

*Premio Tramontano.* Il Premio Adriana Tramontano, su lascito della Prof.ssa Adriana Tramontano, corrisponde a una consolidata tradizione dell'Accademia. Nell'anno 2016 è giunto alla sesta edizione, ed ha visto concorrere gli studenti toscani usciti dall'esame di maturità col massimo complessivo dei voti e con la votazione massima nella prova di Italiano. Il premio, consegnato nel corso di una cerimonia pubblica presso l'Accademia il 4 novembre 2016, è stato assegnato a Andrea Cerredani (Liceo Classico Galileo di Firenze) e Ilaria Spinelli (Liceo Classico Galileo di Firenze). La valutazione è stata affidata a una commissione formata dalle Accademiche Nicoletta Maraschio e Giovanna Frosini e da Valentina Firenzuoli; le prove sono state curate e coordinate da Valeria Saura.



## **La Biblioteca**

Nel 2016 si sono svolte regolarmente le consuete attività della Biblioteca, coordinate da Delia Ragionieri: le raccolte si sono arricchite di 1.639 volumi attraverso l'acquisto di monografie, l'abbonamento a collane e riviste, le pubblicazioni ricevute in cambio con accademie ed enti culturali, o gratuitamente da alcune delle maggiori case editrici italiane e da singoli; la gestione dei periodici e delle copie, con cartellinatura, timbratura e magnetizzazione dei volumi; il prestito esterno agli studiosi e il prestito interbibliotecario, anche attraverso la rete LIR della Regione Toscana e la rete SDIAF dell'area fiorentina; l'assistenza in sala agli studiosi; il servizio di informazioni bibliografiche. La sala di lettura ha accolto una media di sette frequentatori al giorno, mentre 78 sono stati gli studiosi che hanno avuto accesso per la prima volta alla Biblioteca.

Nel corso del 2016 sono state pubblicate, a cura di Delia Ragionieri, due banche dati con lo scopo di valorizzare e far conoscere il patrimonio della Biblioteca: una riguarda la preziosa raccolta degli incunaboli, con la catalogazione delle 41 edizioni conservate in Accademia e la riproduzione integrale dei volumi per un totale di circa 40.000 immagini; nell'altra sono stati catalogati e riprodotti integralmente i cosiddetti "cataloghi non più in uso" della Biblioteca, 74 documenti che coprono un arco temporale che va dal sec. XVII al sec. XX.

È stata poi portata avanti la sperimentazione del riversamento in digitale della raccolta di microfilm posseduta dalla Biblioteca, per cura di Giuseppe Abbatista, grazie a un finanziamento concesso dagli Amici dell'Accademia della Crusca. La digitalizzazione integrale di 44 bobine, selezionate in precedenza per le loro specifiche caratteristiche, ha dato risultati soddisfacenti che consentono di programmare la continuazione del progetto per l'intera raccolta di microfilm.

È proseguita la collaborazione tra l'Accademia e la Biblioteca Nazionale Centrale di Firenze, in merito al progetto Nuovo Soggettario, grazie al gruppo di lavoro di bibliotecari e linguisti, per favorire l'impiego del Nuovo soggettario nell'indicizzazione per soggetto delle raccolte della Biblioteca e per fornire consulenze sulla terminologia già presente nel *Thesaurus* del Nuovo Soggettario.

Inoltre è iniziata la catalogazione informatica della biblioteca di Adelia Noferi, composta da circa 6.100 volumi donati all'Accademia nel gennaio del 2015 dagli eredi della studiosa. È stata portata poi a compimento la revisione del piano delle pubblicazioni che arrivano in cambio alla Biblioteca da istituzioni italiane e straniere. Infine, dalla primavera del 2016 sono state svolte le necessarie operazioni preparatorie in vista della migrazione da Aleph alla piattaforma di servizi Alma, prevista per la metà del 2017.

## **L'Archivio**

Nel 2016 sono giunti in Crusca i manoscritti della donazione Castellani, generosamente elargita dalla famiglia del grande studioso. Si tratta di una serie di 12 lotti che vanno dal '200 al '700, la cui schedatura è stata affidata al dott. Tommaso Salvatore, sotto la direzione scientifica di Teresa De Robertis.

Come sempre, l'Archivio, consultabile su appuntamento e con lettera di presentazione, ha offerto consulenze agli studiosi (anche per telefono e per posta elettronica) e sostegno ai consultatori.

L'esplorazione e lo studio dell'Archivio sono continuati nel 2016 con il riordino, l'inventariazione, la schedatura, lo studio e l'approfondimento del cospicuo materiale preparatorio per la quinta Crusca (più di 750 unità archivistiche), nell'ambito della ricerca «Il laboratorio lessicografico della quinta edizione del Vocabolario degli Accademici della Crusca (1863-1923)». È

continuato pertanto il riordino del fondo documentario relativo a Giovanni Tortoli e sono state ordinate e inventariate più di mille carte.

Una ricerca specifica, grazie a un progetto cofinanziato con lo SDIAF, è stata dedicata alle carte inerenti il periodo di Firenze capitale (1865-1870). L'attività del 2016 ha riguardato la descrizione analitica dell'intera documentazione dei fascicoli *Affari e Rescritti sovrani, Statuti e altri Atti* per il periodo 1857-1865.

È stata conclusa la schedatura analitica del fondo *Documenti del Novecento*. I circa 19.000 documenti raccolti in questo fondo testimoniano la storia e la vita dell'Accademia per buona parte del secolo XX, per la precisione per l'arco temporale 1923-1974.

È stato avviato e concluso il riordino (condizionamento in contenitori adeguati, inventariazione informatica) del ricco fondo dell'accademica Franca Brambilla Ageno, donato all'Accademia alla sua morte. Il fondo, collocato in un apposito armadio, contiene le carte e i materiali di studio della filologa e linguista e si presenta come l'insieme dei materiali di lavoro della studiosa, all'interno dei quali poter ritrovare le bozze, le carte e gli appunti da lei prodotti durante tutta una vita di studi.

Tutto il materiale catalogato e descritto analiticamente, oltre agli altri fondi dell'Archivio, è pubblicato in *Archivio Digitale* ([www.adcrusca.it](http://www.adcrusca.it)), un innovativo progetto che permette la possibilità di un'ampia gamma di ricerche sui documenti, dei quali, in alcuni casi, è offerta la riproduzione in digitale. Al dicembre 2016, *Archivio Digitale* raccoglie circa 14.500 schede descrittive e circa 56.000 immagini. Per la sua rilevanza *Archivio Digitale* è stato accolto nel nuovo Portale degli Archivi Toscani: <http://archiviotoscana.it>.

### **Notizie sui principali avvenimenti dopo la chiusura dell'esercizio 2016**

Si sono svolte regolarmente in questi primi mesi dell'anno le consuete attività di consulenza linguistica, di biblioteca, di archivio, oltre alle visite all'Accademia. Tra le nuove attività importanti avviate nei primi mesi del 2017 e tra gli eventi che hanno visto presente e attiva l'Accademia, si segnala quanto segue.

A Lecce, presso la Camera Civile Salentina, il 13 gennaio 2017, si è svolto un evento formativo con crediti per gli avvocati, con una relazione dell'Accademico Coluccia su: "La lingua, il diritto, il processo: dalla parte del linguista".

Il 10 febbraio 2017 presso l'Accademia della Crusca, si è svolto il "Primo convegno su *Voci della Grande Guerra*", organizzato in collaborazione con l'Università degli Studi di Pisa, l'Università degli Studi di Siena, l'Istituto di Linguistica computazionale di Pisa. Il convegno fa parte di una serie di iniziative coordinate fra le istituzioni citate e la Crusca per la celebrazione dell'anniversario della Grande Guerra, con finanziamento della Presidenza del Consiglio.

Il 14 febbraio il Ministero dei Beni e delle Attività culturali e del Turismo, Direzione generale Biblioteche e Istituti culturali, ha organizzato la cerimonia di conferimento dei "Premi Nazionali per la Traduzione", dedicando l'evento, svoltosi alla Biblioteca Angelica, alla memoria di Tullio De Mauro. La prolusione in ricordo di De Mauro è stata affidata al presidente Marazzini.

Il 20 febbraio si è svolta la prima tornata pubblica del 2017, dedicata al ricordo dell'Accademico Tullio De Mauro. Le relazioni sono state affidate a Lorenzo Renzi e Stefano Gensini.

L'8 marzo 2017 il presidente Marazzini ha partecipato in rappresentanza dell'Accademia, in occasione della Giornata Internazionale della Donna 2017, alla tavola rotonda "Donne e linguaggio dell'amministrazione. Riflessioni e proposte per un nuovo stile del linguaggio amministrativo" organizzata a Roma al Ministero dell'Istruzione, dell'Università e della Ricerca, con la presenza della ministra Fedeli.

Il 20 marzo 2017 si è tenuto in Crusca un corso per l'Ordine dei giornalisti. Il presidente dell'OdG della Toscana, Carlo Bartoli, e il prof. Claudio Marazzini hanno parlato di lingua italiana digitale ("Quant'è digitale la lingua italiana").

Il 27 marzo 2017 il presidente Marazzini è stato invitato a tenere la lezione magistrale per l'assemblea annuale dell'Ordine dei giornalisti della Toscana. La relazione ha avuto per titolo "Quando la lingua ha bisogno del giudice. Leggi, sentenze e politica linguistica".

Il 3 aprile 2017 l'Accademica Teresa poggi Salani ha tenuto per conto dell'Accademia una lezione presso la Biblioteca Ernesto Ragionieri di Sesto Fiorentino, su "Italiano o dialetto? il Vocabolario del fiorentino contemporaneo".

Si sono svolte a Torino dal 5 al 7 aprile 2017 le Olimpiadi dell'italiano, alle quali l'Accademia ha collaborato intensamente, anche nella preparazione delle prove e nella realizzazione di una "app" per telefonini che sarà messa a disposizione degli utenti dal MIUR, con in aggiunta il logo dell'Accademia della Crusca. Alle Olimpiadi ha partecipato per tutti tre giorni il presidente Marazzini, e sono stati presenti gli insegnanti del settore Crusca Scuola, la prof. Saura e la prof.ssa Pecorini, oltre agli accademici Sabatini, Serianni, Marellò. Come sempre è stato notevole l'interesse della stampa e dei media, anche se la ministra Fedeli non ha presenziato all'avvio dell'iniziativa, contrariamente a quanto previsto dal programma.

Il 5 aprile 2017 si è svolto alla Camera dei Deputati, nella Sala della Lupa, un importante incontro dedicato a "Tullio De Mauro. Alfabeto civile: i pensieri e le parole". Ha portato il suo saluto la presidente della Camera Laura Boldrini; sono intervenuti all'incontro Sabino Cassese, Walter Veltroni, i ministri Valeria Fedeli e Dario Franceschini. La presidente onoraria Nicoletta Maraschio ha tenuto la relazione, rappresentando l'Accademia della Crusca in questo consesso di altissimo livello.

Il 20 aprile il presidente Marazzini è stato chiamato a Roma per tenere nella Sala Zuccari di Palazzo Giustiniani la *lectio magistralis* "Italiano oggi e domani: lingua e cultura nella nazione internazionale", in occasione dell'assemblea dell'AICI, l'associazione degli istituti di cultura di cui la Crusca fa parte. È intervenuto il Presidente del Senato, Pietro Grasso.

A Saarbrücken, il 20-21 aprile 2017, si sono svolte le cerimonie per l'85° compleanno di Max Pfister; hanno partecipato Massimo Fanfani e Rosario Coluccia, che ha svolto un intervento su: «La bibliografia del LEI e del TLIO» e ha partecipato al seminario sulle «Etimologie sconosciute».

Il 28 aprile il presidente Marazzini e la prof.ssa Saura sono intervenuti in rappresentanza della Crusca al Festival della Scuola e dell'educazione che si è svolto a Lucca.

Il 3 maggio si è svolto in Crusca un convegno organizzato da ASLI scuola ("Il fantasma del Bembo e altre storie di grammatica". Incontro di formazione per docenti di italiano).

Il 4 maggio si è svolta la seconda tornata del 2017, organizzata in collaborazione con l'ASLI, dedicata a "Novità sull'italiano. Politica linguistica, scuola e università".

Il 5 maggio il presidente Claudio Marazzini è stato confermato per il prossimo triennio, per il periodo 23 maggio 2017 - 23 maggio 2020. È stato anche nominato il nuovo direttivo dell'Accademia, che assumerà le funzioni appena sarà approvato il bilancio 2016. Il nuovo Direttivo è composto dall'accademico Aldo Menichetti, confermato Vicepresidente, da Giovanna Frosini, che assume la funzione di Segretario dell'Accademia, da Paolo D'Achille e Giuseppe Patota.

A Lecce, l'8 maggio 2017, Rosario Coluccia ha rappresentato ufficialmente l'Accademia e ha tenuto una relazione al convegno su: «Italiano e spagnolo. Due idiomi neolatini attraverso la storia», con la partecipazione di Pedro Álvarez Miranda, della Real Academia Española.

Il 9 maggio a Milano, nell'ambito della manifestazione "Milano food city", è stato presentato il volume *La Piazza delle lingue. L'italiano del cibo*, atti del convegno "La Piazza delle lingue 2015".

Il 13 maggio l'Accademia ha partecipato, nella persona del presidente Marazzini, alla manifestazione "Maggio di libri" a Sesto Fiorentino.

Il 18 maggio a Torino, nell'Università degli Studi, aula magna del Rettorato, la prof.ssa Giovanna Frosini ha partecipato ufficialmente, in rappresentanza dell'Accademia, alla giornata di studi danteschi organizzata dal comitato "Per correr miglior acque". Era presente il presidente Marazzini.

Il 19 maggio a Torino, al Salone del libro, il presidente Marazzini e la presidente di Unicoop Daniela Mori hanno presentato la campagna "A tu per tu con la lingua italiana", cioè la campagna di sostegno della Coop fiorentina a favore della Crusca.

Il 27 maggio il prof. Sabatini ha partecipato in rappresentanza dell'Accademia l'inaugurazione del cippo commemorativo del Placito di Capua. L'iniziativa, realizzata concretamente dalla sezione Terra di Lavoro del Touring club, è stata progettata d'intesa con l'Accademia della Crusca e con la cattedra di linguistica italiana del Dipartimento di lettere e beni culturali dell'Università della Campania Luigi Vanvitelli.

Il 29 maggio è stato presentato nella sede dell'Accademia il volume *Arte e Umanesimo a Castello*, pubblicato dall'Istituto Buddista Italiano Soka Gakkai. Sono intervenuti Claudio Marazzini (Presidente dell'Accademia della Crusca), Vittorio Sakaki (Segretario Generale dell'Istituto Buddista Italiano Soka Gakkai), Lia Brunori (Soprintendenza ABAP Firenze, Pistoia e Prato), Fabrizio Paolucci (Archeologo), Alessandra Manenti (vicepresidente del Quartiere 5 di Firenze).

Il 30 maggio si è riunito in Crusca il gruppo internazionale Incipit.

A maggio 2017 si sono chiuse le procedure per il conferimento delle borse di studio per il progetto O.I.M, che sono state assegnate a italianisti specializzati nelle lingue di interesse, i quali avranno il compito di vagliare il materiale e rendere consultabile il censimento degli italianismi in ciascuna lingua.

Il 31 maggio il Direttivo ha nominato l'Accademica Rita Librandi delegata del Presidente per il settore Crusca Scuola, e l'Accademico Vittorio Coletti delegato del Presidente per il VoDIM, il vocabolario dinamico dell'italiano moderno .

Il giorno 1 di giugno, a Roma, il prof. Marazzini ha preso contatto con il prof. Emidio Spinelli, rappresentante e presidente della "Società filosofica italiana", interessato a un programma di attività su "fare filosofia in lingua italiana" che potrà coinvolgere l'Accademia. La prosecuzione dei contatti si svolgerà mediante consultazione degli organi istituzionali della S.F.I. e attraverso il nostro Direttivo.

Il 1 di giugno il presidente Marazzini ha portato il saluto dell'Accademia al Capo dello stato Mattarella, in occasione del ricevimento nei giardini del Quirinale.

Il pomeriggio del 6 giugno, giorno di presentazione della Relazione Amministrativa, è prevista nel pomeriggio la terza tornata accademica del 2017, con la presentazione del volume dell'Accademico Maurizio Vitale *L' "Autodidascalo " scrittore. La lingua della Scienza nuova di Giambattista Vico*, Edizioni di Storia e Letteratura, 2016.

## **B. Notizie sull'andamento della gestione**

### ***a. La sede: conservazione e adeguamento normativo della Villa medicea di Castello***

Sono proseguiti gli interventi per l'adeguamento alle norme sugli incendi e sulla sicurezza dei luoghi di lavoro. Nel 2016 è stato presentato un nuovo progetto per l'adeguamento della sede alla normativa antincendio. I lavori per l'adeguamento della sede saranno gestiti dalla Soprintendenza in base alla convenzione già sottoscritta e saranno avviati nel corso del 2017. Nel

meze di maggio sono iniziati i lavori per l'installazione dell'impianto di condizionamento negli ambienti occupati dall'Ovi.

#### ***b. Inventario***

L'Accademia ha eseguito nel 2015 l'aggiornamento dell'elenco per l'inventario dei beni mobili di sua proprietà al 31.12.2015 ai sensi dell'art. 17 del D.P.R. 4 settembre 2002, n. 254 e delle istruzioni impartite dal Ministero dell'Economia e delle Finanze, Dipartimento della Ragioneria Generale dello Stato, con la Circolare 9 settembre 2015, n. 26/RGS. Come nell'anno passato, non è stato possibile eseguire una nuova valutazione delle altre immobilizzazioni risultanti in bilancio, né l'allineamento dei valori di bilancio a quelli risultanti dalle operazioni di aggiornamento, per carenza di personale amministrativo da poter impiegare in tale attività.

#### ***c. Trasparenza e anticorruzione***

Il Prof. Massimo Fanfani è Responsabile dell'Anticorruzione e della Trasparenza.

L'Accademia ha reso pubbliche nel proprio sito le informazioni richieste dalla L. 33/2013. Sono resi pubblici nel sito anche i verbali del direttivo, che vengono messi *on line* dopo la seduta in cui si procede all'approvazione definitiva del testo.

L'Accademia ha altresì predisposto e adottato il Programma triennale 2017-2019 per la trasparenza e l'integrità e di prevenzione della corruzione.

Il Dott. Felice Marra, membro unico dell'Organismo Indipendente di valutazione, ha effettuato i controlli di legge di verifica sulla pubblicazione, sulla completezza e sull'aggiornamento dei documenti, nonché sull'assolvimento degli obblighi di pubblicazione. Ha inoltre predisposto la griglia di valutazione e attestato la veridicità dei dati in essa riportati.

#### ***d. Piano performance***

Nel 2017 l'Accademia ha predisposto il Piano triennale della Performance, validato dal Responsabile dell'OIV.

Al momento dell'approvazione del Rendiconto generale è stato firmato l'accordo per la distribuzione del fondo salario accessorio per il 2017. È stata inoltre portata a termine la valutazione annuale individuale delle *performance* ed è stata redatta la relazione sulle *performance* sugli obiettivi per l'anno 2016, in base alla quale, nel mese di maggio, sono stati distribuiti i relativi importi al personale dipendente.

#### ***e. Analisi dei costi sostenuti e dei risultati conseguiti in relazione agli obiettivi***

Come descritto dettagliatamente nella nota integrativa, il valore della produzione dell'anno 2016 ammonta a Euro 2.000.883,64 e risulta aumentato di Euro 658.484,72 rispetto all'anno precedente; i costi della produzione ammontano a Euro 1.887.136,08. Questi ultimi rappresentano i costi di competenza economica dell'esercizio relativi ai servizi, al personale, agli ammortamenti e agli oneri diversi di gestione, e risultano aumentati di euro 555.889,18 rispetto all'anno precedente.

La differenza fra valore e costi della produzione ammonta a Euro 113.747,56 e rappresenta il risultato positivo di competenza economica dell'esercizio.

Considerati i proventi e gli oneri finanziari e quelli straordinari, oltre alle imposte, si è determinato un risultato economico positivo (avanzo) di euro 60.502,43.

Si può dire pertanto che i costi di competenza economica del 2016 sono equilibrati rispetto ai ricavi e hanno permesso la realizzazione delle sopra descritte attività istituzionali previste, di ricerca e di funzionamento dell'ente, nonché l'acquisto di beni riferiti in particolare al

patrimonio librario, così come anche gli investimenti necessari per il mantenimento della sede in concessione d'uso dal Demanio, con spese ordinarie e straordinarie a carico dell'Ente.

Si forniscono qui di seguito alcune precisazioni relative al rispetto delle norme sul contenimento della spesa, in particolare segnalando che il Consiglio Direttivo del 13 marzo scorso è giunto alla decisione di effettuare i versamenti dovuti al bilancio dello Stato. Per ogni tipologia di spesa è stata fatta una puntuale ricognizione al fine di addivenire al corretto importo da utilizzare come base di calcolo dei versamenti dovuti e la scheda di monitoraggio è stata predisposta, secondo le indicazioni del Mibact, calcolando gli importi delle riduzioni di spesa attese con riferimento agli importi registrati nell'anno 2011.

Per quanto riguarda i versamenti relativi all'Art. 6, comma 8, D.L. n. 78/2010 conv. in L. n. 122/2010, per la riduzione delle spese per convegni e mostre, nonché quelle relative alla spesa per i servizi di tipografia e stampa volumi, si segnala che tali spese, sostenute nell'anno 2011 come nei successivi, si riferiscono alla caratteristica attività istituzionale dell'Ente e pertanto non possono essere sottoposte a riduzione, né al conseguente versamento.

Per le altre spese soggette a limitazione, il mutato quadro operativo rispetto al 2011 e l'aumento del finanziamento annuale previsto con la legge di stabilità del 2016, da 700.000,00 a 1.200.000,00, ha comportato un rilevante incremento delle attività che rende incompressibili tali tipologie di spesa. Ciò nonostante si segnala che l'amministrazione, sta compiendo ogni sforzo per realizzare già dal corrente esercizio, se e ove possibile, effettive riduzioni di spesa.

La materia è oggetto di costante attenzione da parte del Collegio dei revisori.

Tutto ciò considerato, l'Accademia eseguirà nel prossimo mese di giugno i versamenti dovuti pari a euro 43.446,51 per ciascun anno a partire dal 2015, per un totale riferito agli anni 2015, 2016 e 2017 di euro 130.339,53.

#### ***f. Risultati conseguiti dagli organi di vertice nell'esercizio 2016 in relazione all'arco temporale di durata del loro mandato***

Gli organi di vertice hanno raggiunto l'obiettivo di far procedere tutte le attività dell'Accademia e di ampliarle grazie ai maggiori finanziamenti ricevuti, pur con le difficoltà dovute alla mancanza di una struttura amministrativa adeguata.

#### **Altre notizie**

Si segnala che è ancora in corso di definizione la valutazione delle vie da percorrere per disporre in maniera stabile di una figura di segretario amministrativo. Certamente l'aumento dei finanziamenti che permette un ampliamento delle attività dovrà essere accompagnato da un ampliamento della dotazione organica.

Firmato  
Il Presidente  
Claudio Marazzini



## ACCADEMIA DELLA CRUSCA

### COLLEGIO DEI REVISORI DEI CONTI

#### RELAZIONE AL RENDICONTO GENERALE ANNO 2016

VERBALE N. 145

Il Collegio dei Revisori dei conti, nelle persone del Presidente dott. Oscar Fini e dei componenti dott. Fabrizio Ridolfi e della dott.ssa Angela Benintende, si è riunito in data 1 giugno 2017 presso la sede dell'Accademia della Crusca al fine di rendere il proprio parere sul progetto di rendiconto generale dell'esercizio 2016. Il progetto di Rendiconto Generale, chiuso al 31 dicembre 2016, e redatto secondo i principi della contabilità finanziaria ed economico-patrimoniale fissati dal D.P.R. n. 97/2003, è stato approvato, dal Consiglio direttivo il 31 maggio 2016. Sono stati osservati, per quanto applicabili, i principi contabili generali e le disposizioni recate dal D. Lgs. 31 maggio 2011 n.91, sull'armonizzazione dei sistemi contabili.

Dalle risultanze del rendiconto finanziario - gestionale emerge che:

#### In ENTRATA:

Gli **Accertamenti** dell'anno ammontano a € 2.289.374,15 a fronte di una previsione definitiva di € 2.314.575,26; l'ammontare degli accertamenti non tiene conto dell'avanzo di amministrazione.

Di questi accertamenti € 2.181.582,29 si riferiscono al Titolo I "**Entrate correnti**" costituite per la maggior parte dai trasferimenti statali a carattere ordinario, nonché dal:

- contributo MIBACT di € 153.322,54;
- € 500.000,00 quale contributo MIBACT da Legge di Bilancio;
- € 125.000 quale contributo CNR OVI (Opera vocabolario italiano);
- quota IRPEF del 5‰, pari a € 49.108,68;
- contributo D.L. n. 201/2011 convertito dalla Legge n. 214/2011, cosiddetta Legge "Salva Italia", di € 777.632,00;
- contributo MIBACT per convegni di € 1.498,00;
- contributo del Comune di Firenze per € 13.000,00;
- contributo MIUR a favore degli Enti di ricerca per € 100.000,00;
- contributi da enti pubblici vari per pubblicazioni per € 2.300,00;
- altre Entrate non diversamente classificabili ed infine da Entrate per partite di giro del Titolo IV pari a € 107.791,86.

#### In USCITA:

Gli **Impegni** ascendono a € 2.108.021,40 a fronte di una previsione definitiva di € 2.314.575,26. Di questi impegni € 1.853.076,13 riguardano Spese correnti del Titolo I che comprendono Costi del personale per € 220.717,82 rispetto a una previsione definitiva di circa 222.000,00 (pari a circa il 12% del totale delle spese correnti).

Le uscite impegnate per l'acquisto di beni di consumo e servizi sono state di € 365.108,75 tra le quali annotiamo:

- l'acquisto di materiale di consumo e noleggio di materiale tecnico, manutenzione e riparazione locali e relativi impianti per circa € 30.000,00;
- utenze varie, comprese spese di riscaldamento e per la conduzione degli impianti tecnici, per circa € 166.000,00;
- la pulizia e sorveglianza dei locali per circa € 53.000,00;
- le spese per servizi informatici per € 27.001,00;
- le spese per i servizi di foresteria per € 2.315,86;
- circa € 11.000,00 di oneri per la sicurezza.

Le uscite per prestazioni istituzionali per € 1.136.187,56 tra le quali vi è da notare:

- spese per pubblicazione "La Crusca per voi" e monografie paria circa € 53.000,00;
- la realizzazione di progetti vari, compresi quelli da Fondo pluriennale vincolato, per circa € 805.000,00;
- le pubblicazioni di monografie con contributi da terzi per € 2.300,00;
- il Progetto "La lingua della Storia dell'arte del XX secolo" per € 30.000,00.

Le uscite per Trasferimenti passivi:

- quote associative per € 3.057,33;
- contributi a associazioni per attività di ricerca e varie € 5.000,00;
- oneri tributari (imposte, tasse, tributi e IRAP) per € 74.085,54;
- fondo per riduzione spese intermedie per € 14.200,00;
- accantonamenti al TFR per € 13.355,68.

Gli impegni in conto capitale, Titolo II, ammontano a € 147.153,41 ed afferiscono principalmente a:

- acquisto di libri e manoscritti per € 45.000,00;
- ricostruzioni, ripristini e trasformazione di immobili per circa € 33.000,00;
- acquisti e manutenzione straordinaria di impianti, attrezzature e macchinari e lavori di manutenzione straordinaria per circa € 52.000,00.

Le partite di giro, iscritte nel Titolo IV dell'Uscita, ammontano a € 107.791,86 e pareggiano con quelle in Entrata.

La situazione amministrativa della gestione finanziaria al 31/12/2016 è la seguente:

	Gestione		
	Residui	Competenza	TOTALE
Fondo di cassa al 1 gennaio 2016	==	==	558.623,30
Riscossioni	284.754,46	+ 1.895.227,08	+ 2.179.981,54
Pagamenti	392.000,50	+ 1.098.270,64	- 1.490.271,14
Fondo di cassa al 31 dicembre 2016			1.248.333,70
Pagamenti per azioni esecutive non regolarizzate al 31 dicembre 2016			0,00
Differenza			1.248.333,70
Residui attivi	202.232,16	+ 394.147,07	+ 596.379,23
Residui passivi	556.728,13	+ 1.009.750,76	- 1.566.478,89
	<b>AVANZO DI AMMINISTRAZIONE al 31/12/2016</b>		<b>+ 278.234,04</b>



Per quanto riguarda l'avanzo di amministrazione occorre evidenziare che vi è una parte vincolata, pari a € 178.299,65, che corrisponde al trattamento di fine rapporto, somma precedentemente versata e accantonata su un libretto di deposito a risparmio, ora estinto.

In relazione alla situazione amministrativa così come esposta, nel rilevare che la maggior parte dei residui attivi è costituita da crediti verso lo Stato o Enti pubblici, invita tuttavia l'Ente a procedere, con ogni consentita sollecitudine, al riaccertamento e alla definizione dei residui attivi e passivi.

L'Accademia della Crusca ha predisposto, oltre al rendiconto e agli altri documenti contabili redatti secondo i principi della contabilità finanziaria, anche il conto economico e lo stato patrimoniale redatti secondo le previsioni degli articoli 41 e 42 del D.P.R. n. 97/2003, nonché il quadro di riclassificazione dei risultati economici, seguendo i criteri di iscrizione e di valutazione degli elementi patrimoniali ai sensi dell'art.43 del citato D.P.R., così come raccomandato dai Ministeri vigilanti, dalla Corte dei conti e dallo stesso organo di controllo interno.

<b>STATO PATRIMONIALE - art.2424 c.c.</b>		<b>31/12/2016</b>	<b>31/12/2015</b>	<b>31/12/2014</b>
<b>A</b>	<i>Crediti per la partecipazione al patrimonio iniziale</i>			
<b>B</b>	<i>Immobilizzazioni</i>	55.602.101,26	55.541.431,78	55.535.466,36
<b>C</b>	<i>Attivo circolante - Crediti e disponibilità</i>	1.850.584,92	1.227.695,03	1.287.116,28
<b>D</b>	<i>Ratei e risconti attivi</i>	5.595,40	2.003,32	92.613,21
	<b>Totale ATTIVO</b>	<b>57.458.281,58</b>	<b>56.771.130,13</b>	<b>56.915.195,85</b>
<b>A</b>	<i>Patrimonio netto (escluso il risultato d'esercizio)</i>	54.867.162,26	54.867.162,26	54.867.162,26
	<i>Risultato dell'esercizio - Avanzo</i>	60.502,43	11.240,67	91.311,38
	<i>Avanzo economico portato a nuovo</i>	954.450,51	943.209,84	851.898,46
<b>C</b>	<i>Fondi Rischi e oneri</i>	598.732,94	96.992,82	96.992,82
<b>D</b>	<i>Fondo T.F.R.</i>	204.078,49	190.722,81	178.299,65
<b>E</b>	<i>Residui passivi - Debiti</i>	773.354,95	661.801,73	739.033,85
<b>F</b>	<i>Ratei e risconti passivi</i>			90.497,43
	<b>Totale PASSIVO</b>	<b>57.458.281,58</b>	<b>56.771.130,13</b>	<b>56.915.195,85</b>
<b>CONTO ECONOMICO - art. 2425 c.c.</b>				
<b>A</b>	<i>Valore della produzione</i>	2.000.883,64	1.342.398,92	1.539.994,93
<b>B</b>	<i>Costi della produzione</i>	- 1.887.136,08	-1.331.246,90	-1.448.713,41
<b>C</b>	<i>Proventi / oneri finanziari</i>	506,76	342,20	3.746,37
<b>D</b>	<i>Rettifiche di valore di attività finanziarie</i>			
<b>E</b>	<i>Proventi ed oneri straordinari</i>	- 858,73	-254,55	-3.716,51
	<i>Risultato prima delle imposte</i>	113.395,59	11.240,67	91.311,38
	<i>Imposte dell'esercizio</i>	52.893,16		
	<b>RISULTATO DELL'ESERCIZIO</b>	<b>60.502,43</b>	<b>11.240,67</b>	<b>91.311,38</b>
	<b>AVANZO</b>			

Per quanto riguarda lo **Stato Patrimoniale**, si può sottolineare, nel quadro di una complessiva stabilità dei valori, un aumento dei crediti verso lo Stato e altri soggetti pubblici di circa € 200.000,00 con una sensibile riduzione dei crediti verso altri di circa € 80.000,00. Si registra inoltre un sensibile incremento delle disponibilità per depositi bancari che passa dai circa € 740.000,00 del 2015 al € 1.248.000,00 circa dell'esercizio in esame. Tra le passività notiamo una sostanziale invarianza dei debiti verso fornitori che si attestano sui € 190.000,00 circa nonché un incremento dei debiti diversi, iscritti in bilancio per circa € 546.000,00.

Nel **Conto Economico** si rileva un incremento del valore della produzione di circa € 650.000,00 (+49% sul 2015) dovuto in massima parte ai maggiori proventi per contributi statali.

Il Collegio ha condotto in corso d'anno le prescritte verifiche periodiche di cassa, verificando altresì a campione la rispondenza delle rilevazioni contabili ai fatti gestionali nonché il rispetto degli adempimenti fiscali. Il Collegio rileva altresì che l'Accademia, nel corso del 2016, non ha rispettato i limiti imposti dal dl 78/2010 e quelli relativi al contenimento della spesa per consumi intermedi a causa del mutato quadro operativo rispetto all'anno preso a riferimento (2011) e dell'incremento dell'attività, cui ha corrisposto altresì un aumento del finanziamento statale. Cionondimeno sono state appostate in bilancio le risorse per i relativi versamenti che, anche per l'esercizio 2016, così come per l'esercizio 2015, saranno effettuati al bilancio dello Stato entro il mese di giugno 2017, come comunicato all'Amministrazione vigilante, al MEF ed alla Corte dei conti.

Il Collegio, rilevato altresì che l'Accademia sta ricorrendo, ove previsto dalle norme, alle centrali d'acquisto, esorta la Presidenza a continuare con ogni sollecitudine il percorso intrapreso. Parimenti deve essere segnalata la necessità di completare l'adeguamento dell'assetto contabile ai principi di armonizzazione dei sistemi.

Per quanto riguarda le criticità connesse, in particolare, al mancato riaccertamento dei residui, al mancato completamento del rinnovo degli inventari segnalato in precedenti verbali e, più in generale, agli aspetti organizzativi concernenti il settore amministrativo, questo Collegio **deve denunciare ancora in questa sede le oggettive, comprovate difficoltà operative e l'assoluta inadeguatezza della struttura amministrativa a causa della grave insufficienza di risorse umane, in particolare nel Servizio economico-finanziario, privo delle necessarie figure professionali.**

\*\*\*

Ad ogni buon fine, dopo aver riscontrato i requisiti di veridicità, correttezza, attendibilità, integrità e congruità delle poste iscritte in bilancio, **il Collegio dichiara che non sussistono elementi di natura tecnico-contabile ostativi all'approvazione da parte del Collegio accademico del Rendiconto generale 2016 e, con le raccomandazioni esposte nella parte motiva, esprime nei termini sopra indicati, il proprio parere favorevole.**

Il Collegio dei Revisori

Firmato Oscar Fini (Presidente)

Firmato Angela Benintende

Firmato Fabrizio Ridolfi

*Accademia della Crusca*  
*Via di Castello 46 - Firenze*



## RENDICONTO GENERALE

anno 2017



## 1) CONTO DI BILANCIO

A) Rendiconto Finanziario Decisionale (all. 9)* .....	pag. 5
B) Rendiconto Finanziario Gestionale (all. 10)* .....	pag. 17
C) Residui Attivi .....	pag. 77
D) Residui Passivi .....	pag. 85
E) Quadro riassuntivo della gestione di competenza 2017 .....	pag. 99

2) RENDICONTO PIANO DEI CONTI ARMONIZZATO.....	pag. 103
--	----------

3) SITUAZIONE AMMINISTRATIVA DELL'ESERCIZIO 2017 (all. 15)* .....	pag. 157
---	----------

4) CONTO ECONOMICO (all. 11)* .....	pag. 161
-------------------------------------	----------

5) STATO PATRIMONIALE (all. 9)* .....	pag. 165
---------------------------------------	----------

6) QUADRO DI RICLASSIFICAZIONE DEI RISULTATI ECONOMICI (all. 12)* .....	pag. 169
---	----------

\*(per All. si intende prospetto allegato al D.P.R. 27/02/2003 n.97)



# **RENDICONTO FINANZIARIO DECISIONALE**

## Entrate

Codice	Denominazione	ANNO FINANZIARIO 2017			ANNO FINANZIARIO 2016		
		Residui	Competenza (Accertamenti)	Cassa (Riscossioni)	Residui	Competenza (Accertamenti)	Cassa (Riscossioni)
	<i>Avanzo di amministrazione presunto</i>	0,00	20.000,00	0,00	0,00	10.000,00	0,00
	<i>Fondo di cassa presunto</i>	0,00	0,00	1.248.333,70	0,00	0,00	558.623,30
	1 - CENTRO DI RESPONSABILITA' AMM.VA A						
	1.1 - <b>TITOLO I - ENTRATE CORRENTI</b>						
	1.1.2 - <b>ENTRATE DERIVANTI DA TRASFERIMENTI CORRENTI</b>						
1.1.2.1	TRASFERIMENTI DA PARTE DELLO STATO	139.122,00	1.481.427,25	1.502.427,29	41.122,00	1.599.561,22	1.501.561,22
1.1.2.2	TRASFERIMENTI DA PARTE DELLE REGIONI	257,58	0,00	0,00	257,58	0,00	0,00
1.1.2.3	TRASFERIMENTI DA PARTE DEI COMUNI E DELLE PROVINCE	0,00	14.950,00	14.950,00	0,00	13.000,00	13.000,00
1.1.2.4	TRASFERIMENTI DA PARTE DI ALTRI ENTI DEL SETTORE PUBBLICO	267.713,08	128.280,00	118.653,33	193.000,00	231.640,00	156.926,92
	1.1.3 - <b>ALTRE ENTRATE</b>						
1.1.3.1	ENTRATE DERIVANTI DALLA VENDITA DI BENI E DALLA PRESTAZIONE DI SERVIZI	4.665,31	56.327,26	58.510,27	21.998,01	30.015,76	47.348,46
1.1.3.2	REDDITI E PROVENTI PATRIMONIALI	0,11	0,00	0,11	1.722,26	1.763,10	3.485,25
1.1.3.3	POSTE CORRETTIVE E COMPENSATIVE DI USCITE CORRENTI	4.075,01	8.972,44	9.447,45	3.885,02	7.419,51	7.229,52
1.1.3.4	ENTRATE NON CLASSIFICABILI IN ALTRE VOCI	180.546,14	106.081,75	60.840,37	225.001,75	298.182,70	342.638,31
	<b>TOTALE ENTRATE CORRENTI CENTRO DI RESPONSABILITA'</b>	<b>596.379,23</b>	<b>1.796.038,70</b>	<b>1.764.828,82</b>	<b>486.986,62</b>	<b>2.181.582,29</b>	<b>2.072.189,68</b>
	<b>AMM.VA A</b>						
	<b>TOTALE GENERALE ENTRATE CORRENTI</b>	<b>596.379,23</b>	<b>1.796.038,70</b>	<b>1.764.828,82</b>	<b>486.986,62</b>	<b>2.181.582,29</b>	<b>2.072.189,68</b>



**ACCADEMIA DELLA CRUSCA**

**RENDICONTO FINANZIARIO DECISIONALE**

PARTE I - ENTRATA

Codice	Denominazione	ANNO FINANZIARIO 2017			ANNO FINANZIARIO 2016		
		Residui	Competenza (Accertamenti)	Cassa (Riscossioni)	Residui	Competenza (Accertamenti)	Cassa (Riscossioni)
	1 - CENTRO DI RESPONSABILITA' AMM.VA A						
	1.2 - TITOLO II - ENTRATE IN CONTO CAPITALE						
	1.2.1 - ENTRATE PER ALIENAZIONE DI BENI PATRIMONIALI E RISCOSSIONI DI EREDITA						
	<b>TOTALE ENTRATE IN CONTO CAPITALE CENTRO DI RESPONSABILITA' AMM.VA A</b>	0,00	0,00	0,00	0,00	0,00	0,00
	<b>TOTALE GENERALE ENTRATE IN CONTO CAPITALE</b>	0,00	0,00	0,00	0,00	0,00	0,00
	1 - CENTRO DI RESPONSABILITA' AMM.VA A						
	1.3 - TITOLO III - GESTIONI SPECIALI						
	1.3.1 - GESTIONI SPECIALI						
	<b>TOTALE ENTRATE GESTIONI SPECIALI CENTRO DI RESPONSABILITA' AMM.VA A</b>	0,00	0,00	0,00	0,00	0,00	0,00
	1.4 - TITOLI IV - PARTITE DI GIRO						
	1.4.1 - ENTRATE AVENTI NATURA DI PARTITE DI GIRO						
1.4.1.1	ENTRATE AVENTI NATURA DI PARTITE DI GIRO	0,00	173.530,75	170.938,53	0,00	107.791,86	107.791,86
	<b>TOTALE ENTRATE PER PARTITE DI GIRO CENTRO DI RESPONSABILITA' AMM.VA A</b>	0,00	173.530,75	170.938,53	0,00	107.791,86	107.791,86

## ACCADEMIA DELLA CRUSCA

## RENDICONTO FINANZIARIO DECISIONALE

PARTE I - ENTRATA

ALLEGATO 9

Pagina 3

Codice	Denominazione	ANNO FINANZIARIO 2017			ANNO FINANZIARIO 2016		
		Residui	Competenza (Accertamenti)	Cassa (Riscossioni)	Residui	Competenza (Accertamenti)	Cassa (Riscossioni)
	<i>Riepilogo dei titoli CENTRO DI RESPONSABILITA'</i>						
	<i>AMM.VA A</i>						
Titolo I		596.379,23	1.796.038,70	1.764.828,82	486.986,62	2.181.582,29	2.072.189,68
Titolo II		0,00	0,00	0,00	0,00	0,00	0,00
Titolo III		0,00	0,00	0,00	0,00	0,00	0,00
Titolo IV		0,00	173.530,75	170.938,53	0,00	107.791,86	107.791,86
	<b>Totale delle entrate CENTRO DI RESPONSABILITA'</b>	596.379,23	1.969.569,45	1.935.767,35	486.986,62	2.289.374,15	2.179.981,54
	<b>AMM.VA A</b>						

## ACCADEMIA DELLA CRUSCA

## RENDICONTO FINANZIARIO DECISIONALE

PARTE I - ENTRATA

ALLEGATO 9

Pagina 4

Codice	Denominazione	ANNO FINANZIARIO 2017			ANNO FINANZIARIO 2016		
		Residui	Competenza (Accertamenti)	Cassa (Riscossioni)	Residui	Competenza (Accertamenti)	Cassa (Riscossioni)
	<i>Riepilogo delle entrate per titoli dei centri di responsabilità "A", "B", "C" ecc.</i>						
Titolo I		596.379,23	1.796.038,70	1.764.828,82	486.986,62	2.181.582,29	2.072.189,68
Titolo II		0,00	0,00	0,00	0,00	0,00	0,00
Titolo III		0,00	0,00	0,00	0,00	0,00	0,00
Titolo IV		0,00	173.530,75	170.938,53	0,00	107.791,86	107.791,86
	<b>TOTALE</b>	596.379,23	1.969.569,45	1.935.767,35	486.986,62	2.289.374,15	2.179.981,54
	Avanzo di amministrazione utilizzato	0,00	0,00	0,00	0,00	0,00	0,00
	Fondo di cassa	0,00	0,00	1.248.333,70	0,00	0,00	558.623,30
	<b>TOTALE GENERALE</b>	596.379,23	1.969.569,45	3.184.101,05	486.986,62	2.289.374,15	2.738.604,84

ACCADEMIA DELLA CRUSCA  
 Protocollo Partenza N. 1155/2018 del 25-06-2018  
 Copia Del Documento Firmato Digitalmente



# **RENDICONTO FINANZIARIO DECISIONALE**

## Uscite

Codice	Denominazione	ANNO FINANZIARIO 2017			ANNO FINANZIARIO 2016		
		Residui	Competenza (Impegni)	Cassa (Pagamenti)	Residui	Competenza (Impegni)	Cassa (Pagamenti)
	<i>Disavanzo di amministrazione presunto</i>	0,00	0,00	0,00	0,00	0,00	0,00
	1 - CENTRO DI RESPONSABILITA' AMM.VA A						
	1.1 - <b>TITOLO I - USCITE CORRENTI</b>						
	1.1.1 - <b>FUNZIONAMENTO</b>						
1.1.1.1	USCITE PER GLI ORGANI DELL'ENTE	838,00	21.327,86	21.076,06	262,00	20.050,86	19.474,86
1.1.1.2	ONERI PER IL PERSONALE IN ATTIVITA' DI SERVIZIO	8.881,89	220.566,74	221.135,47	10.049,66	220.717,82	221.885,59
1.1.1.3	USCITE PER L'ACQUISTO DI BENI DI CONSUMO E DI SERVIZI	60.329,02	381.835,61	350.950,98	85.432,39	365.108,75	390.212,12
	1.1.2 - <b>INTERVENTI DIVERSI</b>						
1.1.2.1	USCITE PER PRESTAZIONI ISTITUZIONALI	1.043.101,80	868.058,47	1.032.305,47	489.754,09	1.136.187,56	582.839,85
1.1.2.2	TRASFERIMENTI PASSIVI	0,00	2.979,33	2.979,33	100,00	8.057,33	8.157,33
1.1.2.3	ONERI FINANZIARI	3,03	82,65	85,68	64,27	575,22	636,46
1.1.2.4	ONERI TRIBUTARI	2.915,71	55.716,98	56.017,80	720,00	74.085,54	71.889,83
1.1.2.6	USCITE NON CLASSIFICABILI IN ALTRE VOCI	14.200,00	116.931,55	131.131,55	0,00	14.937,37	737,37
	1.1.4 - <b>TRATTAMENTI DI QUIESCENZA, INTEGRATIVI E SOSTITUTIVI</b>						
1.1.4.2	ACCANTONAMENTO AL TRATTAMENTO DI FINE RAPPORTO	25.778,84	12.976,58	0,00	12.423,16	13.355,68	0,00
	1.1.5 - <b>ACCANTONAMENTI A FONDI RISCHI ED ONERI</b>						
	<b>TOTALE USCITE CORRENTI CENTRO DI RESPONSABILITA' AMM.VA A</b>	1.156.048,29	1.680.475,77	1.815.682,34	598.805,57	1.853.076,13	1.295.833,41
	<b>TOTALE GENERALE USCITE CORRENTI</b>	1.156.048,29	1.680.475,77	1.815.682,34	598.805,57	1.853.076,13	1.295.833,41

**ACCADEMIA DELLA CRUSCA**

**RENDICONTO FINANZIARIO DECISIONALE**

PARTE II - USCITA

Codice	Denominazione	ANNO FINANZIARIO 2017			ANNO FINANZIARIO 2016		
		Residui	Competenza (Impegni)	Cassa (Pagamenti)	Residui	Competenza (Impegni)	Cassa (Pagamenti)
	1 - CENTRO DI RESPONSABILITA' AMM.VA A						
	1.2 - <b>TITOLO II - USCITE IN CONTO CAPITALE</b>						
	1.2.1 - <b>INVESTIMENTI</b>						
1.2.1.1	ACQUISIZIONE DI BENI DI USO DUREVOLE ED OPERE IMMOBILIARI	242.037,87	48.876,95	85.264,46	218.970,29	85.153,79	62.086,21
1.2.1.2	ACQUISIZIONI DI IMMOBILIZZAZIONI TECNICHE	56.534,60	60.737,28	100.265,24	19.505,90	61.999,62	24.970,92
1.2.1.3	PARTECIPAZIONI E ACQUISTO DI VALORI MOBILIARI	96.992,82	0,00	0,00	96.992,82	0,00	0,00
	<b>TOTALE USCITE IN CONTO CAPITALE CENTRO DI RESPONSABILITA' AMM.VA A</b>	<b>395.565,29</b>	<b>109.614,23</b>	<b>185.529,70</b>	<b>335.469,01</b>	<b>147.153,41</b>	<b>87.057,13</b>
	<b>TOTALE GENERALE USCITE IN CONTO CAPITALE</b>	<b>395.565,29</b>	<b>109.614,23</b>	<b>185.529,70</b>	<b>335.469,01</b>	<b>147.153,41</b>	<b>87.057,13</b>
	1 - CENTRO DI RESPONSABILITA' AMM.VA A						
	1.3 - <b>TITOLO III - GESTIONI SPECIALI</b>						
	<b>TOTALE USCITE GESTIONI SPECIALI CENTRO DI RESPONSABILITA' AMM.VA A</b>	<b>0,00</b>	<b>0,00</b>	<b>0,00</b>	<b>0,00</b>	<b>0,00</b>	<b>0,00</b>
	1.4 - <b>TITOLO IV - PARTITE DI GIRO</b>						
	1.4.1 - <b>USCITE AVENTI NATURA DI PARTITE DI GIRO</b>						
1.4.1.1	USCITE AVENTI NATURA DI PARTITE DI GIRO	14.865,31	173.530,75	152.093,30	14.454,05	107.791,86	107.380,60
	<b>TOTALE USCITE PER PARTITE DI GIRO CENTRO DI RESPONSABILITA' AMM.VA A</b>	<b>14.865,31</b>	<b>173.530,75</b>	<b>152.093,30</b>	<b>14.454,05</b>	<b>107.791,86</b>	<b>107.380,60</b>

## ACCADEMIA DELLA CRUSCA

## RENDICONTO FINANZIARIO DECISIONALE

## PARTE II - USCITA

ALLEGATO 9

Pagina 3

		ANNO FINANZIARIO 2017			ANNO FINANZIARIO 2016		
Codice	Denominazione	Residui	Competenza (Impegni)	Cassa (Pagamenti)	Residui	Competenza (Impegni)	Cassa (Pagamenti)
	<i>Riepilogo dei titoli CENTRO DI RESPONSABILITA'</i>						
	<i>AMM.VA A</i>						
Titolo I		1.156.048,29	1.680.475,77	1.815.682,34	598.805,57	1.853.076,13	1.295.833,41
Titolo II		395.565,29	109.614,23	185.529,70	335.469,01	147.153,41	87.057,13
Titolo III		0,00	0,00	0,00	0,00	0,00	0,00
Titolo IV		14.865,31	173.530,75	152.093,30	14.454,05	107.791,86	107.380,60
	<b>Totale delle uscite CENTRO DI RESPONSABILITA' AMM.VA A</b>	<b>1.566.478,89</b>	<b>1.963.620,75</b>	<b>2.153.305,34</b>	<b>948.728,63</b>	<b>2.108.021,40</b>	<b>1.490.271,14</b>



Codice	Denominazione	ANNO FINANZIARIO 2017			ANNO FINANZIARIO 2016		
		Residui	Competenza (Impegni)	Cassa (Pagamenti)	Residui	Competenza (Impegni)	Cassa (Pagamenti)
	<i>Riepilogo delle uscite per titoli dei centri di responsabilità "A", "B", "C" ecc.</i>						
Titolo I		1.156.048,29	1.680.475,77	1.815.682,34	598.805,57	1.853.076,13	1.295.833,41
Titolo II		395.565,29	109.614,23	185.529,70	335.469,01	147.153,41	87.057,13
Titolo III		0,00	0,00	0,00	0,00	0,00	0,00
Titolo IV		14.865,31	173.530,75	152.093,30	14.454,05	107.791,86	107.380,60
	<b>TOTALE</b>	1.566.478,89	1.963.620,75	2.153.305,34	948.728,63	2.108.021,40	1.490.271,14
	Disavanzo di amministrazione utilizzato	0,00	0,00	0,00	0,00	0,00	0,00
	<b>TOTALE GENERALE</b>	1.566.478,89	1.963.620,75	2.153.305,34	948.728,63	2.108.021,40	1.490.271,14



# **RENDICONTO FINANZIARIO GESTIONALE**

## Entrate

Capitolo	Denominazione	G E S T I O N E di C O M P E T E N Z A								
		Previsione Iniziale	Var.in + (7-4)	Var.in - (4-7)	Prev.Defin. (4+5-6)	Somme Risc.	Da Risc. (10-8)	Tot.Acc. (8+9)	Diff.in + (10-7)	Diff.in - (7-10)
2	3	4	5	6	7	8	9	10	11	12
	Avanzo di amministrazione	20.000,00	0,00	0,00	20.000,00					
	Fondo di Cassa									
	<b>1 - CENTRO DI RESPONSABILITA' AMM.VA A</b>									
	<b>1.1 - TITOLO I - ENTRATE CORRENTI</b>									
	<b>1.1.2 - ENTRATE DERIVANTI DA TRASFERIMENTI CORRENTI</b>									
	<b>1.1.2.1 - TRASFERIMENTI DA PARTE DELLO STATO</b>									
1.0	CONTRIBUTO ORDINARIO DEL MINISTERO	90.000,00	63.322,50	0,00	153.322,50	153.322,50	0,00	153.322,50	0,00	0,00
1.0	CONTRIBUTO STRAORDINARIO MINISTERO	0,00	0,00	0,00	0,00	0,00	0,00	0,00	0,00	0,00
48.0	QUOTA 5 PER MILLE	40.000,00	4.076,75	0,00	44.076,75	44.076,75	0,00	44.076,75	0,00	0,00
103.0	ASSEGNAZIONE MIN.BENI ATT.CULTURALI	0,00	0,00	0,00	0,00	0,00	0,00	0,00	0,00	0,00
103.0	PROGETTO VIVIT-FONDI FIRB	0,00	0,00	0,00	0,00	0,00	0,00	0,00	0,00	0,00
103.0	CONTRIBUTO D.L.201-LEGGE N.214 DEL 22-12-2011	700.000,00	77.634,00	0,00	777.634,00	777.632,00	0,00	777.632,00	0,00	2,00
103.0	CONTRIBUTO MIBAC PER CONVEGNI	0,00	0,00	0,00	0,00	0,00	0,00	0,00	0,00	0,00
112.0	CONTRIBUTO MIBACT PER EVENTO "L'ITALIANO DEL CIBO"	0,00	0,00	0,00	0,00	0,00	0,00	0,00	0,00	0,00
113.0	CONTRIBUTO MIBACT PER CELEBRAZIONI 750°ANNIVERSARIO DANTE	0,00	0,00	0,00	0,00	0,00	0,00	0,00	0,00	0,00

Capitolo	G E S T I O N E dei R E S I D U I						G E S T I O N E di C A S S A				
	Residui Iniziali	Riscossi	Da Risc. (16-14)	Totali (14+15)	Var.in + (16-13)	Var.in - (13-16)	Previsioni	Riscossioni	Diff.in + (20-19)	Diff.in - (19-20)	Tot.Residui (9+15)
2	13	14	15	16	17	18	19	20	21	22	23
Fondo di cassa				0,00	0,00	0,00	1.248.333,70	0,00	0,00	1.248.333,70	0,00
1											
1.1											
1.1.2											
1.1.2.1											
	6,00	0,04	0,00	0,04	0,00	5,96	153.328,50	153.322,54	0,00	5,96	0,00
	0,00	0,00	0,00	0,00	0,00	0,00	0,00	0,00	0,00	0,00	0,00
	0,00	0,00	0,00	0,00	0,00	0,00	44.076,75	44.076,75	0,00	0,00	0,00
	0,00	0,00	0,00	0,00	0,00	0,00	0,00	0,00	0,00	0,00	0,00
	116,00	0,00	0,00	0,00	0,00	116,00	116,00	0,00	0,00	116,00	0,00
	0,00	0,00	0,00	0,00	0,00	0,00	777.634,00	777.632,00	0,00	2,00	0,00
103.0	0,00	0,00	0,00	0,00	0,00	0,00	0,00	0,00	0,00	0,00	0,00
112.0	21.000,00	21.000,00	0,00	21.000,00	0,00	0,00	21.000,00	21.000,00	0,00	0,00	0,00
113.0	0,00	0,00	0,00	0,00	0,00	0,00	0,00	0,00	0,00	0,00	0,00

Capitolo	Denominazione	G E S T I O N E di C O M P E T E N Z A								
		Previsione Iniziale	Var.in + (7-4)	Var.in - (4-7)	Prev.Defin. (4+5-6)	Somme Risc.	Da Risc. (10-8)	Tot.Acc. (8+9)	Diff.in + (10-7)	Diff.in - (7-10)
2	3	4	5	6	7	8	9	10	11	12
119.0	CONTRIBUTO MIBACT DA LEGGE DI BILANCIO	500.000,00	0,00	0,00	500.000,00	500.000,00	0,00	500.000,00	0,00	0,00
120.0	CONVENZIONE ALES: PROGETTO DI DIFESA E VALORIZZAZIONE DELLA LINGUA ITALIANA	177.000,00	0,00	177.000,00	0,00	0,00	0,00	0,00	0,00	0,00
134.0	CONTRIBUTI MIBACT DA CIRC.N.108/2017 (CONVEGNI E PUBBLICAZIONI)	0,00	6.396,00	0,00	6.396,00	6.396,00	0,00	6.396,00	0,00	0,00
	<b>Totale 1.1.2.1</b>	1.507.000,00	151.429,25	177.000,00	1.481.429,25	1.481.427,25	0,00	1.481.427,25	0,00	2,00
	<b>1.1.2.2 - TRASFERIMENTI DA PARTE DELLE REGIONI</b>									
4.0	CONTRIBUTO REGIONE TOSCANA	0,00	0,00	0,00	0,00	0,00	0,00	0,00	0,00	0,00
	<b>Totale 1.1.2.2</b>	0,00	0,00	0,00	0,00	0,00	0,00	0,00	0,00	0,00
	<b>1.1.2.3 - TRASFERIMENTI DA PARTE DEI COMUNI E DELLE PROVINCE</b>									
5.0	CONTRIBUTO COMUNE FIRENZE	13.000,00	1.950,00	0,00	14.950,00	14.950,00	0,00	14.950,00	0,00	0,00
33.0	PROGETTO:L'ITALIANO AL TELEFONO DAL PARLATO AL DIGITALE.	0,00	0,00	0,00	0,00	0,00	0,00	0,00	0,00	0,00
	<b>Totale 1.1.2.3</b>	13.000,00	1.950,00	0,00	14.950,00	14.950,00	0,00	14.950,00	0,00	0,00
	<b>1.1.2.4 - TRASFERIMENTI DA PARTE DI ALTRI ENTI DEL SETTORE PUBBLICO</b>									
6.0	CONTRIBUTO CNR OVI	125.000,00	0,00	0,00	125.000,00	0,00	125.000,00	125.000,00	0,00	0,00
55.0	CONTRIBUTI DA ENTI PUBBLICI VARI PER PUBBLICAZIONI	0,00	92,00	0,00	92,00	0,00	0,00	0,00	0,00	92,00
102.0	IPRASE- LEGGERE E SCRIVERE MATEMATICA, FISICA E SCIENZE	0,00	0,00	0,00	0,00	0,00	0,00	0,00	0,00	0,00

Capitolo		G E S T I O N E dei R E S I D U I						G E S T I O N E di C A S S A				
		Residui Iniziali	Riscossi	Da Risc. (16-14)	Totali (14+15)	Var.in + (16-13)	Var.in - (13-16)	Previsioni	Riscossioni	Diff.in + (20-19)	Diff.in - (19-20)	Tot.Residui (9+15)
2		13	14	15	16	17	18	19	20	21	22	23
119.0		0,00	0,00	0,00	0,00	0,00	0,00	500.000,00	500.000,00	0,00	0,00	0,00
120.0		118.000,00	0,00	118.000,00	118.000,00	0,00	0,00	118.000,00	0,00	0,00	118.000,00	118.000,00
134.0		0,00	0,00	0,00	0,00	0,00	0,00	6.396,00	6.396,00	0,00	0,00	0,00
<b>Totale</b>	<b>1.1.2.1</b>	139.122,00	21.000,04	118.000,00	139.000,04	0,00	121,96	1.620.551,25	1.502.427,29	0,00	118.123,96	118.000,00
	1.1.2.2											
4.0		257,58	0,00	0,00	0,00	0,00	257,58	257,58	0,00	0,00	257,58	0,00
<b>Totale</b>	<b>1.1.2.2</b>	257,58	0,00	0,00	0,00	0,00	257,58	257,58	0,00	0,00	257,58	0,00
	1.1.2.3											
0.0		0,00	0,00	0,00	0,00	0,00	0,00	14.950,00	14.950,00	0,00	0,00	0,00
0.0		0,00	0,00	0,00	0,00	0,00	0,00	0,00	0,00	0,00	0,00	0,00
<b>Totale</b>	<b>1.1.2.3</b>	0,00	0,00	0,00	0,00	0,00	0,00	14.950,00	14.950,00	0,00	0,00	0,00
	1.1.2.4											
6.0		125.000,00	0,00	0,00	0,00	0,00	125.000,00	250.000,00	0,00	0,00	250.000,00	125.000,00
55.0		8.973,08	3.800,00	5.000,00	8.800,00	0,00	173,08	9.065,08	3.800,00	0,00	5.265,08	5.000,00
102.0		0,00	0,00	0,00	0,00	0,00	0,00	0,00	0,00	0,00	0,00	0,00

Capitolo	Denominazione	G E S T I O N E di C O M P E T E N Z A								
		Previsione Iniziale	Var.in + (7-4)	Var.in - (4-7)	Prev.Defin. (4+5-6)	Somme Risc.	Da Risc. (10-8)	Tot.Acc. (8+9)	Diff.in + (10-7)	Diff.in - (7-10)
2	3	4	5	6	7	8	9	10	11	12
107.0	MIUR: convenzione IL LINGUAGGIO DELLA CITTADINANZA RESPONSABILE	0,00	0,00	0,00	0,00	0,00	0,00	0,00	0,00	0,00
114.0	MIUR- CONTRIBUTO DA DIREZIONE GENERALE PER GLI ORDINAMENTI SCOLASTICI	0,00	0,00	0,00	0,00	0,00	0,00	0,00	0,00	0,00
118.0	ENTRATE DA ENTI PUBBLICI VARI	0,00	2.000,00	0,00	2.000,00	2.000,00	0,00	2.000,00	0,00	0,00
121.0	IPRASE- L'ITALIANO:COMPETENZA TRASVERSALE	1.280,00	0,00	0,00	1.280,00	1.280,00	0,00	1.280,00	0,00	0,00
122.0	MIUR- PROGETTO: GLI SCIENZIATI ITALIANI FRA OTTO E NIVECENTO	0,00	0,00	0,00	0,00	0,00	0,00	0,00	0,00	0,00
	<b>Totale 1.1.2.4</b>	126.280,00	2.092,00	0,00	128.372,00	3.280,00	125.000,00	128.280,00	0,00	92,00
	<b>1.1.3 - ALTRE ENTRATE</b>									
	<b>1.1.3.1 - ENTRATE DERIVANTI DALLA VENDITA DI BENI E DALLA PRESTAZIONE DI SERVIZI</b>									
	RICAVI DALLA VENDITA DI PUBBLICAZIONI	15.000,00	14.100,00	0,00	29.100,00	27.005,30	1.889,55	28.894,85	0,00	205,15
	PROVENTI DERIVANTI DALLA PRESTAZIONE DI SERVIZI	2.000,00	29.395,00	0,00	31.395,00	17.594,25	0,00	17.594,25	0,00	13.800,75
	RICAVI CRUSCA PER VOI	15.000,00	0,00	5.000,00	10.000,00	9.497,50	0,00	9.497,50	0,00	502,50
51.0	CONVENZIONE CON INVALSI	0,00	0,00	0,00	0,00	0,00	0,00	0,00	0,00	0,00
125.0	Entrate per fotocopie e riproduzioni	0,00	350,00	0,00	350,00	340,66	0,00	340,66	0,00	9,34
	<b>Totale 1.1.3.1</b>	32.000,00	43.845,00	5.000,00	70.845,00	54.437,71	1.889,55	56.327,26	0,00	14.517,74
	<b>1.1.3.2 - REDDITI E PROVENTI PATRIMONIALI</b>									



**ACCADEMIA DELLA CRUSCA**

**RENDICONTO FINANZIARIO GESTIONALE**

ENTRATA 2017

ALLEGATO 10 (Parte B)

Pagina 3

Capitolo		G E S T I O N E dei R E S I D U I						G E S T I O N E di C A S S A				
		Residui Iniziali	Riscossi	Da Risc. (16-14)	Totali (14+15)	Var.in + (16-13)	Var.in - (13-16)	Previsioni	Riscossioni	Diff.in + (20-19)	Diff.in - (19-20)	Tot.Residui (9+15)
2		13	14	15	16	17	18	19	20	21	22	23
107.0		30.000,00	27.833,33	0,00	27.833,33	0,00	2.166,67	30.000,00	27.833,33	0,00	2.166,67	0,00
114.0		0,00	0,00	0,00	0,00	0,00	0,00	0,00	0,00	0,00	0,00	0,00
118.0		1.500,00	1.500,00	0,00	1.500,00	0,00	0,00	3.500,00	3.500,00	0,00	0,00	0,00
121.0		2.240,00	2.240,00	0,00	2.240,00	0,00	0,00	3.520,00	3.520,00	0,00	0,00	0,00
122.0		100.000,00	80.000,00	20.000,00	100.000,00	0,00	0,00	100.000,00	80.000,00	0,00	20.000,00	20.000,00
<b>Totale</b>	<b>1.1.2.4</b>	267.713,08	115.373,33	25.000,00	140.373,33	0,00	127.339,75	396.085,08	118.653,33	0,00	277.431,75	150.000,00
	1.1.3											
	1.1.3.1											
		2.208,85	1.656,10	0,00	1.656,10	0,00	552,75	31.308,85	28.661,40	0,00	2.647,45	1.889,55
		1.600,00	1.600,00	0,00	1.600,00	0,00	0,00	32.995,00	19.194,25	0,00	13.800,75	0,00
		856,46	816,46	0,00	816,46	0,00	40,00	10.856,46	10.313,96	0,00	542,50	0,00
51.0		0,00	0,00	0,00	0,00	0,00	0,00	0,00	0,00	0,00	0,00	0,00
125.0		0,00	0,00	0,00	0,00	0,00	0,00	350,00	340,66	0,00	9,34	0,00
<b>Totale</b>	<b>1.1.3.1</b>	4.665,31	4.072,56	0,00	4.072,56	0,00	592,75	75.510,31	58.510,27	0,00	17.000,04	1.889,55
	1.1.3.2											

Capitolo	Denominazione	G E S T I O N E di C O M P E T E N Z A								
		Previsione Iniziale	Var.in + (7-4)	Var.in - (4-7)	Prev.Defin. (4+5-6)	Somme Risc.	Da Risc. (10-8)	Tot.Acc. (8+9)	Diff.in + (10-7)	Diff.in - (7-10)
2	3	4	5	6	7	8	9	10	11	12
11.0	INTERESSI ATTIVI SU MUTUI,DEPOSITI E CONTI CORRENTI	0,00	0,00	0,00	0,00	0,00	0,00	0,00	0,00	0,00
	<b>Totale 1.1.3.2</b>	0,00	0,00	0,00	0,00	0,00	0,00	0,00	0,00	0,00
	<b>1.1.3.3 - POSTE CORRETTIVE E COMPENSATIVE DI USCITE CORRENTI</b>									
12	RECUPERI E RIMBORSI DIVERSI	5.000,00	4.000,00	0,00	9.000,00	8.972,44	0,00	8.972,44	0,00	27,56
47	RECUPERO QUOTA D.L. 248/06	0,00	0,00	0,00	0,00	0,00	0,00	0,00	0,00	0,00
	<b>Totale 1.1.3.3</b>	5.000,00	4.000,00	0,00	9.000,00	8.972,44	0,00	8.972,44	0,00	27,56
	<b>1.1.3.4 - ENTRATE NON CLASSIFICABILI IN ALTRE VOCI</b>									
16	AMICI DELLA CRUSCA	10.000,00	0,00	10.000,00	0,00	0,00	0,00	0,00	0,00	0,00
17	CORRIERE DELLA SERA	0,00	0,00	0,00	0,00	0,00	0,00	0,00	0,00	0,00
27	CONTRIBUTI DA ENTI-PRIVATI-ASSOCIAZIONI VARIE	2.000,00	22.000,00	0,00	24.000,00	23.800,00	0,00	23.800,00	0,00	200,00
28	CONTRIBUTO ERA VARESE - SALDO	0,00	0,00	0,00	0,00	0,00	0,00	0,00	0,00	0,00
57	CONVENZIONE CON AGENZIA NAZIONALE SVILUPPO AUTONOMIA SCOLASTICA	0,00	0,00	0,00	0,00	0,00	0,00	0,00	0,00	0,00
77.0	CAMPAGNA A "SOSTEGNO CRUSCA"	2.000,00	0,00	1.628,60	371,40	371,40	0,00	371,40	0,00	0,00
78.0	CONTRATTO CON AEROPORTO FIRENZE SPA	0,00	0,00	0,00	0,00	0,00	0,00	0,00	0,00	0,00
83.0	FOND.CR RAVENNA- DANTE 2021	15.000,00	0,00	5.000,00	10.000,00	10.000,00	0,00	10.000,00	0,00	0,00
87.0	ENTE CRF:LINGUISTI DEL NOVECENTO.BIBLIOTECHE ED ARCHIVI D'AUTORE.	0,00	0,00	0,00	0,00	0,00	0,00	0,00	0,00	0,00

**ACCADEMIA DELLA CRUSCA**

**RENDICONTO FINANZIARIO GESTIONALE**

ENTRATA 2017

ALLEGATO 10 (Parte B)

Pagina 4

Capitolo		G E S T I O N E dei R E S I D U I						G E S T I O N E di C A S S A				
		Residui Iniziali	Riscossi	Da Risc. (16-14)	Totali (14+15)	Var.in + (16-13)	Var.in - (13-16)	Previsioni	Riscossioni	Diff.in + (20-19)	Diff.in - (19-20)	Tot.Residui (9+15)
2		13	14	15	16	17	18	19	20	21	22	23
11.0		0,11	0,11	0,00	0,11	0,00	0,00	0,11	0,11	0,00	0,00	0,00
<b>Totale</b>	<b>1.1.3.2</b>	0,11	0,11	0,00	0,11	0,00	0,00	0,11	0,11	0,00	0,00	0,00
	1.1.3.3											
12		4.075,01	475,01	3.600,00	4.075,01	0,00	0,00	13.075,00	9.447,45	0,00	3.627,55	3.600,00
47.0		0,00	0,00	0,00	0,00	0,00	0,00	0,00	0,00	0,00	0,00	0,00
<b>Totale</b>	<b>1.1.3.3</b>	4.075,01	475,01	3.600,00	4.075,01	0,00	0,00	13.075,00	9.447,45	0,00	3.627,55	3.600,00
	1.1.3.4											
16.0		10.000,00	10.000,00	0,00	10.000,00	0,00	0,00	10.000,00	10.000,00	0,00	0,00	0,00
		0,00	0,00	0,00	0,00	0,00	0,00	0,00	0,00	0,00	0,00	0,00
		0,00	0,00	0,00	0,00	0,00	0,00	24.000,00	23.800,00	0,00	200,00	0,00
		0,00	0,00	0,00	0,00	0,00	0,00	0,00	0,00	0,00	0,00	0,00
		30.000,00	0,00	0,00	0,00	0,00	30.000,00	30.000,00	0,00	0,00	30.000,00	0,00
77.0		0,00	0,00	0,00	0,00	0,00	0,00	371,40	371,40	0,00	0,00	0,00
78.0		0,00	0,00	0,00	0,00	0,00	0,00	0,00	0,00	0,00	0,00	0,00
83.0		0,00	0,00	0,00	0,00	0,00	0,00	10.000,00	10.000,00	0,00	0,00	0,00
87.0		20.000,00	0,00	0,00	0,00	0,00	20.000,00	20.000,00	0,00	0,00	20.000,00	0,00

ACCADEMIA DELLA CRUSCA  
 Protocollo Partenza N. 1155/2018 del 25-06-2018  
 Copia Del Documento Firmato Digitalmente

Capitolo	Denominazione	G E S T I O N E di C O M P E T E N Z A								
		Previsione Iniziale	Var.in + (7-4)	Var.in - (4-7)	Prev.Defin. (4+5-6)	Somme Risc.	Da Risc. (10-8)	Tot.Acc. (8+9)	Diff.in + (10-7)	Diff.in - (7-10)
2	3	4	5	6	7	8	9	10	11	12
94.0	UNIFI-UNIMI PER CONVEGNO:IL PORTALE DELLA TV.LA TV DEI PORTALI.	0,00	0,00	0,00	0,00	0,00	0,00	0,00	0,00	0,00
95.0	FONDAZIONE CARIPRATO- CARTE L.CIULLI	0,00	0,00	0,00	0,00	0,00	0,00	0,00	0,00	0,00
98.0	ACCORDO DI PROGRAMMA: SCIENZE E VOCABOLARIO.ARCHIVIO INFORMATICO DELL'ACCADEMIA DELLA CRUSCA E DEI LESSICO ETIMOLOGICO ITALIANO	0,00	0,00	0,00	0,00	0,00	0,00	0,00	0,00	0,00
99.0	MIUR-Progetto "Lingua,matematica e scienze"	0,00	0,00	0,00	0,00	0,00	0,00	0,00	0,00	0,00
101.0	Ente CRF: Per un glossario della lingua storico-artistica nell'Italia postunitaria	0,00	0,00	0,00	0,00	0,00	0,00	0,00	0,00	0,00
104.0	PROG.LA LINGUA DELLA STORIA DELL'ARTE DEL XX SECOLO- ENTE CRF	0,00	0,00	0,00	0,00	0,00	0,00	0,00	0,00	0,00
108.0	PROGETTO:CRUSCA- UNICOOP	0,00	0,00	0,00	0,00	0,00	0,00	0,00	0,00	0,00
115.0	ENTE CRF: LA LINGUA DELLA STORIA DELL'ARTE DEL XX SECOLO - prog.2015/2016	0,00	0,00	0,00	0,00	0,00	0,00	0,00	0,00	0,00
116.0	ENTRATE PER DIRITTO D'AUTORE	1.000,00	124,58	0,00	1.124,58	1.124,58	0,00	1.124,58	0,00	0,00
117.0	CREDITO VERSO ERARIO PER IVA	3.500,00	0,00	0,00	3.500,00	0,00	0,00	0,00	0,00	3.500,00
123.0	DEPOSITO TFR CONTO VINCOLATO TESORERIA BANCA D'ITALIA	0,00	25.778,84	0,00	25.778,84	0,00	25.778,84	25.778,84	0,00	0,00
124.0	ENTRATE DIVERSE	0,00	100,00	0,00	100,00	0,00	6,93	6,93	0,00	93,07
126.0	Progetto Fondaz. CRFi Portale per un lessico della storia dell'arte dal 500 al 900	0,00	30.000,00	0,00	30.000,00	0,00	30.000,00	30.000,00	0,00	0,00

**ACCADEMIA DELLA CRUSCA**

**RENDICONTO FINANZIARIO GESTIONALE**

ENTRATA 2017

ALLEGATO 10 (Parte B)

Pagina 5

Capitolo	G E S T I O N E dei R E S I D U I						G E S T I O N E di C A S S A				
	Residui Iniziali	Riscossi	Da Risc. (16-14)	Totali (14+15)	Var.in + (16-13)	Var.in - (13-16)	Previsioni	Riscossioni	Diff.in + (20-19)	Diff.in - (19-20)	Tot.Residui (9+15)
2	13	14	15	16	17	18	19	20	21	22	23
94.0	1,75	0,00	0,00	0,00	0,00	1,75	1,75	0,00	0,00	1,75	0,00
95.0	5.000,00	0,00	0,00	0,00	0,00	5.000,00	5.000,00	0,00	0,00	5.000,00	0,00
98	30.000,00	0,00	30.000,00	30.000,00	0,00	0,00	30.000,00	0,00	0,00	30.000,00	30.000,00
99	10.000,00	0,00	0,00	0,00	0,00	10.000,00	10.000,00	0,00	0,00	10.000,00	0,00
101	15.000,00	0,00	15.000,00	15.000,00	0,00	0,00	15.000,00	0,00	0,00	15.000,00	15.000,00
104	30.000,00	15.000,00	15.000,00	30.000,00	0,00	0,00	30.000,00	15.000,00	0,00	15.000,00	15.000,00
108	0,00	0,00	0,00	0,00	0,00	0,00	0,00	0,00	0,00	0,00	0,00
115	30.000,00	0,00	30.000,00	30.000,00	0,00	0,00	30.000,00	0,00	0,00	30.000,00	30.000,00
116	0,00	0,00	0,00	0,00	0,00	0,00	1.124,58	1.124,58	0,00	0,00	0,00
117	0,00	0,00	0,00	0,00	0,00	0,00	3.500,00	0,00	0,00	3.500,00	0,00
123.0	0,00	0,00	0,00	0,00	0,00	0,00	25.778,84	0,00	0,00	25.778,84	25.778,84
124.0	544,39	544,39	0,00	544,39	0,00	0,00	644,39	544,39	0,00	100,00	6,93
126.0	0,00	0,00	0,00	0,00	0,00	0,00	30.000,00	0,00	0,00	30.000,00	30.000,00

Capitolo	Denominazione	G E S T I O N E di C O M P E T E N Z A								
		Previsione Iniziale	Var.in + (7-4)	Var.in - (4-7)	Prev.Defin. (4+5-6)	Somme Risc.	Da Risc. (10-8)	Tot.Acc. (8+9)	Diff.in + (10-7)	Diff.in - (7-10)
2	3	4	5	6	7	8	9	10	11	12
127.0	Contributi da privati per finanziamento pubblicazioni	0,00	14.000,00	0,00	14.000,00	0,00	0,00	0,00	0,00	14.000,00
128.0	Progetto MIUR - La centralità dell'italiano per la formazione e la crescita dello studente	0,00	15.000,00	0,00	15.000,00	0,00	15.000,00	15.000,00	0,00	0,00
	<b>Totale 1.1.3.4</b>	33.500,00	107.003,42	16.628,60	123.874,82	35.295,98	70.785,77	106.081,75	0,00	17.793,07
	<b>Totale TITOLO I - ENTRATE CORRENTI</b>	1.716.780,00	111.691,07	0,00	1.828.471,07	1.598.363,38	197.675,32	1.796.038,70	0,00	32.432,37

ACCADEMIA DELLA CRUSCA  
 Protocollo Partenza N. 1155/2018 del 25-06-2018  
 Copia Del Documento Firmato Digitalmente

Capitolo		G E S T I O N E dei R E S I D U I						G E S T I O N E di C A S S A				
		Residui Iniziali	Riscossi	Da Risc. (16-14)	Totali (14+15)	Var.in + (16-13)	Var.in - (13-16)	Previsioni	Riscossioni	Diff.in + (20-19)	Diff.in - (19-20)	Tot.Residui (9+15)
2		13	14	15	16	17	18	19	20	21	22	23
127.0		0,00	0,00	0,00	0,00	0,00	0,00	14.000,00	0,00	0,00	14.000,00	0,00
128.0		0,00	0,00	0,00	0,00	0,00	0,00	15.000,00	0,00	0,00	15.000,00	15.000,00
<b>Totale</b>	<b>1.1.3.4</b>	180.546,14	25.544,39	90.000,00	115.544,39	0,00	65.001,75	304.420,96	60.840,37	0,00	243.580,59	160.785,77
Totale Titolo		596.379,23	166.465,44	236.600,00	403.065,44	0,00	193.313,79	2.424.850,29	1.764.828,82	0,00	660.021,47	434.275,32

ACCADEMIA DELLA CRUSCA  
 Protocollo Partenza N. 1155/2018 del 2-2-2018  
 Copia Del Documento Firmato Digitalmente

Capitolo	Denominazione	G E S T I O N E di C O M P E T E N Z A								
		Previsione Iniziale	Var.in + (7-4)	Var.in - (4-7)	Prev.Defin. (4+5-6)	Somme Risc.	Da Risc. (10-8)	Tot.Acc. (8+9)	Diff.in + (10-7)	Diff.in - (7-10)
2	3	4	5	6	7	8	9	10	11	12
	1 - CENTRO DI RESPONSABILITA' AMM.VA A									
	1.2 - TITOLO II - ENTRATE IN CONTO CAPITALE									
	1.2.1 - ENTRATE PER ALIENAZIONE DI BENI PATRIMONIALI E RISCOSSIONI DI EREDITA'									
	1.2.1.4 - RISCOSSIONE CREDITI									
	<b>Totale 1.2.1.4</b>	0,00	0,00	0,00	0,00	0,00	0,00	0,00	0,00	0,00
	<b>Totale TITOLO II - ENTRATE IN CONTO CAPITALE</b>	0,00	0,00	0,00	0,00	0,00	0,00	0,00	0,00	0,00

ACCADEMIA DELLA CRUSCA  
 Protocollo Partenza N. 1155/2018 del 25-06-2018  
 Copia Del Documento Firmato Digitalmente



**ACCADEMIA DELLA CRUSCA**

**RENDICONTO FINANZIARIO GESTIONALE**

ENTRATA 2017

ALLEGATO 10 (Parte B)

Pagina 7

Capitolo		G E S T I O N E dei R E S I D U I					G E S T I O N E di C A S S A					
		Residui Iniziali	Riscossi	Da Risc. (16-14)	Totali (14+15)	Var.in + (16-13)	Var.in - (13-16)	Previsioni	Riscossioni	Diff.in + (20-19)	Diff.in - (19-20)	Tot.Residui (9+15)
2		13	14	15	16	17	18	19	20	21	22	23
					0,00	0,00	0,00		0,00	0,00	0,00	0,00
	1											
	1.2											
	1.2.1											
	1.2.1.4											
	<b>1.2.1.4</b>	0,00	0,00	0,00	0,00	0,00	0,00	0,00	0,00	0,00	0,00	0,00
Totale	Titolo	0,00	0,00	0,00	0,00	0,00	0,00	0,00	0,00	0,00	0,00	0,00

ACCADEMIA DELLA CRUSCA  
 Protocollo Partenza N. 115/  
 2018 del 25-06-2018  
 Copia Del Documento Firmato  
 Digitalmente

Capitolo	Denominazione	G E S T I O N E di C O M P E T E N Z A								
		Previsione Iniziale	Var.in + (7-4)	Var.in - (4-7)	Prev.Defin. (4+5-6)	Somme Risc.	Da Risc. (10-8)	Tot.Acc. (8+9)	Diff.in + (10-7)	Diff.in - (7-10)
2	3	4	5	6	7	8	9	10	11	12
	1 - CENTRO DI RESPONSABILITA' AMM.VA A									
	1.3 - TITOLO III - GESTIONI SPECIALI									
	1.3.1 - GESTIONI SPECIALI									
	1.3.1.1 - Entrate da gestioni speciali									
129	Entrate per crediti IVA	0,00	9.000,00	0,00	9.000,00	0,00	0,00	0,00	0,00	9.000,00
	<b>Totale 1.3.1.1</b>	0,00	9.000,00	0,00	9.000,00	0,00	0,00	0,00	0,00	9.000,00
	<b>Totale TITOLO III - GESTIONI SPECIALI</b>	0,00	9.000,00	0,00	9.000,00	0,00	0,00	0,00	0,00	9.000,00

ACCADEMIA DELLA CRUSCA  
 Protocollo Partenza N. 1155/2018 del 25-06-2018  
 Copia Del Documento Firmato Digitalmente

**ACCADEMIA DELLA CRUSCA**

**RENDICONTO FINANZIARIO GESTIONALE**

ENTRATA 2017

ALLEGATO 10 (Parte B)

Pagina 8

Capitolo		G E S T I O N E dei R E S I D U I					G E S T I O N E di C A S S A					
		Residui Iniziali	Riscossi	Da Risc. (16-14)	Totali (14+15)	Var.in + (16-13)	Var.in - (13-16)	Previsioni	Riscossioni	Diff.in + (20-19)	Diff.in - (19-20)	Tot.Residui (9+15)
2		13	14	15	16	17	18	19	20	21	22	23
					0,00	0,00	0,00		0,00	0,00	0,00	0,00
	1											
	1.3											
	1.3.1											
	1.3.1.1											
129		0,00	0,00	0,00	0,00	0,00	0,00	9.000,00	0,00	0,00	9.000,00	0,00
<b>Totale</b>	<b>1.3.1.1</b>	0,00	0,00	0,00	0,00	0,00	0,00	9.000,00	0,00	0,00	9.000,00	0,00
<b>Totale Titolo</b>		0,00	0,00	0,00	0,00	0,00	0,00	9.000,00	0,00	0,00	9.000,00	0,00

ACCADEMIA DELLA CRUSCA  
 Protocollo Partenza N. 1155/2018 del 25-06-2018  
 Copia Del Documento Firmato Digitalmente

Capitolo	Denominazione	G E S T I O N E di C O M P E T E N Z A								
		Previsione Iniziale	Var.in + (7-4)	Var.in - (4-7)	Prev.Defin. (4+5-6)	Somme Risc.	Da Risc. (10-8)	Tot.Acc. (8+9)	Diff.in + (10-7)	Diff.in - (7-10)
2	3	4	5	6	7	8	9	10	11	12
	<b>1 - CENTRO DI RESPONSABILITA' AMM.VA A</b>									
	<b>1.4 - TITOLI IV - PARTITE DI GIRO</b>									
	<b>1.4.1 - ENTRATE AVENTI NATURA DI PARTITE DI GIRO</b>									
	<b>1.4.1.1 - ENTRATE AVENTI NATURA DI PARTITE DI GIRO</b>									
19	RITENUTE ERARIALI DIPENDENTI E COLLABORATORI	55.000,00	5.500,00	0,00	60.500,00	58.767,86	564,68	59.332,54	0,00	1.167,46
20	RITENUTE ERARIALI NOTULE PROFESSIONISTI	35.000,00	0,00	15.000,00	20.000,00	15.908,44	0,00	15.908,44	0,00	4.091,56
21	RITENUTE PREVIDENZIALI ED ASSISTENZIALI CARICO DIPENDENTI	16.000,00	0,00	0,00	16.000,00	15.753,17	0,00	15.753,17	0,00	246,83
22	RITENUTE PREVIDENZIALI ED ASSISTENZIALI COLLABORATORI	10.000,00	0,00	5.000,00	5.000,00	4.960,00	0,00	4.960,00	0,00	40,00
23	ADDIZIONALE REGIONALE E COMUNALE	7.000,00	0,00	0,00	7.000,00	5.548,71	0,00	5.548,71	0,00	1.451,29
24	QUOTE INAIL A CARICO COLLABORATORI	1.000,00	0,00	0,00	1.000,00	78,31	0,00	78,31	0,00	921,69
25	FONDO ECONOMALE SPESE MINUTE	2.500,00	0,00	0,00	2.500,00	2.500,00	0,00	2.500,00	0,00	0,00
26.0	FONDO ECONOMALE SPESE POSTALI	2.000,00	0,00	0,00	2.000,00	2.000,00	0,00	2.000,00	0,00	0,00
34.0	DIGITALIZZAZIONE LESSICO ETIMOLOGICO	0,00	0,00	0,00	0,00	0,00	0,00	0,00	0,00	0,00
97.0	CONTRIBUTI SINDACALI	1.000,00	0,00	0,00	1.000,00	949,50	0,00	949,50	0,00	50,50

**ACCADEMIA DELLA CRUSCA**

**RENDICONTO FINANZIARIO GESTIONALE**

ENTRATA 2017

ALLEGATO 10 (Parte B)

Pagina 9

Capitolo		G E S T I O N E dei R E S I D U I						G E S T I O N E di C A S S A				
		Residui Iniziali	Riscossi	Da Risc. (16-14)	Totali (14+15)	Var.in + (16-13)	Var.in - (13-16)	Previsioni	Riscossioni	Diff.in + (20-19)	Diff.in - (19-20)	Tot.Residui (9+15)
2		13	14	15	16	17	18	19	20	21	22	23
	1											
	1.4											
	1.4.1											
	1.4.1.1											
19		0,00	0,00	0,00	0,00	0,00	0,00	60.500,00	58.767,86	0,00	1.732,14	564,68
20		0,00	0,00	0,00	0,00	0,00	0,00	20.000,00	15.908,44	0,00	4.091,56	0,00
21		0,00	0,00	0,00	0,00	0,00	0,00	16.000,00	15.753,17	0,00	246,83	0,00
22		0,00	0,00	0,00	0,00	0,00	0,00	5.000,00	4.960,00	0,00	40,00	0,00
23		0,00	0,00	0,00	0,00	0,00	0,00	7.000,00	5.548,71	0,00	1.451,29	0,00
24		0,00	0,00	0,00	0,00	0,00	0,00	1.000,00	78,31	0,00	921,69	0,00
25		0,00	0,00	0,00	0,00	0,00	0,00	2.500,00	2.500,00	0,00	0,00	0,00
26.0		0,00	0,00	0,00	0,00	0,00	0,00	2.000,00	2.000,00	0,00	0,00	0,00
34.0		0,00	0,00	0,00	0,00	0,00	0,00	0,00	0,00	0,00	0,00	0,00
97.0		0,00	0,00	0,00	0,00	0,00	0,00	1.000,00	949,50	0,00	50,50	0,00

Capitolo	Denominazione	G E S T I O N E di C O M P E T E N Z A								
		Previsione Iniziale	Var.in + (7-4)	Var.in - (4-7)	Prev.Defin. (4+5-6)	Somme Risc.	Da Risc. (10-8)	Tot.Acc. (8+9)	Diff.in + (10-7)	Diff.in - (7-10)
2	3	4	5	6	7	8	9	10	11	12
105.0	FONDO PER CORREZIONI	0,00	18.000,00	0,00	18.000,00	17.750,35	0,00	17.750,35	0,00	249,65
130.0	Ritenuta per scissione contabile IVA att. ist.	0,00	25.000,00	0,00	25.000,00	22.207,35	2.027,54	24.234,89	0,00	765,11
131.0	Ritenuta per scissione contabile IVA att. comm. e costi gen. e prom.	0,00	30.000,00	0,00	30.000,00	16.254,70	0,00	16.254,70	0,00	13.745,30
132.0	Recuperi diversi	0,00	2.647,40	0,00	2.647,40	2.647,40	0,00	2.647,40	0,00	0,00
135.0	ENTRATE PER CAUZIONI SU BANDI	0,00	5.615,00	0,00	5.615,00	5.612,74	0,00	5.612,74	0,00	2,26
	<b>Totale 1.4.1.1</b>	129.500,00	86.762,40	20.000,00	196.262,40	170.938,53	2.592,22	173.530,75	0,00	22.731,65
	<b>Totale TITOLI IV - PARTITE DI GIRO</b>	129.500,00	66.762,40	0,00	196.262,40	170.938,53	2.592,22	173.530,75	0,00	22.731,65

ACCADEMIA DELLA CRUSCA  
 Protocollo Partenza N. 1155/2018 del 25-06-2018  
 Copia Del Documento Firmato Digitalmente

**ACCADEMIA DELLA CRUSCA**

**RENDICONTO FINANZIARIO GESTIONALE**

ENTRATA 2017

ALLEGATO 10 (Parte B)

Pagina 10

Capitolo		G E S T I O N E dei R E S I D U I						G E S T I O N E di C A S S A				
		Residui Iniziali	Riscossi	Da Risc. (16-14)	Totali (14+15)	Var.in + (16-13)	Var.in - (13-16)	Previsioni	Riscossioni	Diff.in + (20-19)	Diff.in - (19-20)	Tot.Residui (9+15)
2		13	14	15	16	17	18	19	20	21	22	23
105.0		0,00	0,00	0,00	0,00	0,00	0,00	18.000,00	17.750,35	0,00	249,65	0,00
130.0		0,00	0,00	0,00	0,00	0,00	0,00	25.000,00	22.207,35	0,00	2.792,65	2.027,54
131.0		0,00	0,00	0,00	0,00	0,00	0,00	30.000,00	16.254,70	0,00	13.745,30	0,00
132.0		0,00	0,00	0,00	0,00	0,00	0,00	2.647,40	2.647,40	0,00	0,00	0,00
135.0		0,00	0,00	0,00	0,00	0,00	0,00	5.615,00	5.612,74	0,00	2,26	0,00
<b>Totale</b>	<b>1.4.1.1</b>	0,00	0,00	0,00	0,00	0,00	0,00	196.262,40	170.938,53	0,00	25.323,87	2.592,22
Totale Titolo		0,00	0,00	0,00	0,00	0,00	0,00	196.262,40	170.938,53	0,00	25.323,87	2.592,22

ACCADEMIA DELLA CRUSCA  
Protocollo Partenza N. 115/2018 del 25-06-2018  
Copia Del Documento Firmato Digitalmente

Capitolo	Denominazione	G E S T I O N E di C O M P E T E N Z A								
		Previsione Iniziale	Var.in + (7-4)	Var.in - (4-7)	Prev.Defin. (4+5-6)	Somme Risc.	Da Risc. (10-8)	Tot.Acc. (8+9)	Diff.in + (10-7)	Diff.in - (7-10)
2	3	4	5	6	7	8	9	10	11	12
	<b>Riepilogo dei titoli C.D.R. 1</b>									
	Titolo I	1.716.780,00	111.691,07	0,00	1.828.471,07	1.598.363,38	197.675,32	1.796.038,70	0,00	32.432,37
	Titolo II	0,00	0,00	0,00	0,00	0,00	0,00	0,00	0,00	0,00
	Titolo III	0,00	9.000,00	0,00	9.000,00	0,00	0,00	0,00	0,00	9.000,00
	Titolo IV	129.500,00	66.762,40	0,00	196.262,40	170.938,53	2.592,22	173.530,75	0,00	22.731,65
	<b>TOTALE DELLE ENTRATE C.D.R. 1</b>	<b>1.846.280,00</b>	<b>187.453,47</b>	<b>0,00</b>	<b>2.033.733,47</b>	<b>1.769.301,91</b>	<b>200.267,54</b>	<b>1.969.569,45</b>	<b>0,00</b>	<b>64.164,02</b>

ACCADEMIA DELLA CRUSCA  
 Protocollo Partenza N. 1155/2018 del 25-06-2018  
 Copia Del Documento Firmato Digitalmente



**ACCADEMIA DELLA CRUSCA**

**RENDICONTO FINANZIARIO GESTIONALE**

ENTRATA 2017

ALLEGATO 10 (Parte B)

Pagina 11

Capitolo	G E S T I O N E dei R E S I D U I						G E S T I O N E di C A S S A				
	Residui Iniziali	Riscossi	Da Risc. (16-14)	Totali (14+15)	Var.in + (16-13)	Var.in - (13-16)	Previsioni	Riscossioni	Diff.in + (20-19)	Diff.in - (19-20)	Tot.Residui (9+15)
2	13	14	15	16	17	18	19	20	21	22	23
Titolo I	596.379,23	166.465,44	236.600,00	403.065,44	0,00	193.313,79	2.424.850,29	1.764.828,82	0,00	660.021,47	434.275,32
Titolo II	0,00	0,00	0,00	0,00	0,00	0,00	0,00	0,00	0,00	0,00	0,00
Titolo III	0,00	0,00	0,00	0,00	0,00	0,00	9.000,00	0,00	0,00	9.000,00	0,00
Titolo IV	0,00	0,00	0,00	0,00	0,00	0,00	196.262,40	170.938,53	0,00	25.323,87	2.592,22
Totale Titolo	596.379,23	166.465,44	236.600,00	403.065,44	0,00	193.313,79	2.630.112,69	1.935.767,35	0,00	694.345,34	436.867,54

ACCADEMIA DELLA CRUSCA  
 Protocollo Partenza N. 1155/2018 del 25-06-2018  
 Copia Del Documento Firmato Digitalmente

Capitolo	Denominazione	G E S T I O N E di C O M P E T E N Z A								
		Previsione Iniziale	Var.in + (7-4)	Var.in - (4-7)	Prev.Defin. (4+5-6)	Somme Risc.	Da Risc. (10-8)	Tot.Acc. (8+9)	Diff.in + (10-7)	Diff.in - (7-10)
2	3	4	5	6	7	8	9	10	11	12
	RIEPILOGO GENERALE									
	Titolo I	1.716.780,00	111.691,07	0,00	1.828.471,07	1.598.363,38	197.675,32	1.796.038,70	0,00	32.432,37
	Titolo II	0,00	0,00	0,00	0,00	0,00	0,00	0,00	0,00	0,00
	Titolo III	0,00	9.000,00	0,00	9.000,00	0,00	0,00	0,00	0,00	9.000,00
	Titolo IV	129.500,00	66.762,40	0,00	196.262,40	170.938,53	2.592,22	173.530,75	0,00	22.731,65
	TOTALE DELLE ENTRATE	1.846.280,00	187.453,47	0,00	2.033.733,47	1.769.301,91	200.267,54	1.969.569,45	0,00	64.164,02
	Avanzo di amministrazione									
	Fondo di Cassa									
	TOTALE GENERALE DELLE ENTRATE	1.846.280,00	187.453,47	0,00	2.033.733,47	1.769.301,91	200.267,54	1.969.569,45	0,00	64.164,02

ACCADEMIA DELLA CRUSCA  
 Protocollo Partenza N. 1155/2018 del 25-06-2018  
 Copia Del Documento Firmato Digitalmente

Capitolo	G E S T I O N E dei R E S I D U I						G E S T I O N E di C A S S A				
	Residui Iniziali	Riscossi	Da Risc. (16-14)	Totali (14+15)	Var.in + (16-13)	Var.in - (13-16)	Previsioni	Riscossioni	Diff.in + (20-19)	Diff.in - (19-20)	Tot.Residui (9+15)
2	13	14	15	16	17	18	19	20	21	22	23
Titolo I	596.379,23	166.465,44	236.600,00	403.065,44	0,00	193.313,79	2.424.850,29	1.764.828,82	0,00	660.021,47	434.275,32
Titolo II	0,00	0,00	0,00	0,00	0,00	0,00	0,00	0,00	0,00	0,00	0,00
Titolo III	0,00	0,00	0,00	0,00	0,00	0,00	9.000,00	0,00	0,00	9.000,00	0,00
Titolo IV	0,00	0,00	0,00	0,00	0,00	0,00	196.262,40	170.938,53	0,00	25.323,87	2.592,22
Totale Titolo	596.379,23	166.465,44	236.600,00	403.065,44	0,00	193.313,79	2.630.112,69	1.935.767,35	0,00	694.345,34	436.867,54
Fondi di cassa					0,00	0,00	1.248.333,70	0,00	0,00	1.248.333,70	0,00
Totale Titolo	596.379,23	166.465,44	236.600,00	403.065,44	0,00	193.313,79	3.878.446,39	1.935.767,35	0,00	1.942.679,04	436.867,54

ACCADEMIA DELLA CRUSCA  
 Protocollo Partenza N. 1155/2018 del 20-06-2018  
 Copia Del Documento Firmato Digitalmente



# **RENDICONTO FINANZIARIO GESTIONALE**

## Uscite

Capitolo	Denominazione	G E S T I O N E di C O M P E T E N Z A								
		Previsione Iniziale	Var.in + (7-4)	Var.in - (4-7)	Prev.Defin. (4+5-6)	Somme Pagate	Da Pagare (10-8)	Tot.Imp. (8+9)	Diff.in + (10-7)	Diff.in - (7-10)
2	3	4	5	6	7	8	9	10	11	12
	Disavanzo di amministrazione	0,00	0,00	0,00	0,00					
	<b>1 - CENTRO DI RESPONSABILITA' AMM.VA A</b>									
	<b>1.1 - TITOLO I - USCITE CORRENTI</b>									
	<b>1.1.1 - FUNZIONAMENTO</b>									
	<b>1.1.1.1 - USCITE PER GLI ORGANI DELL'ENTE</b>									
1.0	INDENNITA' DI CARICA AI SINDACI REVISORI	7.500,00	1.200,00	0,00	8.700,00	8.200,00	480,20	8.680,20	0,00	19,80
2.0	RIMBORSO DI SPESE E INDENNITA' DI MISSIONE AI SINDACI REVISORI	1.300,00	50,00	0,00	1.350,00	1.326,50	0,00	1.326,50	0,00	23,50
3.0	RIMBORSI AI COMPONENTI GLI ORGANI COLLEGIALI	5.000,00	1.000,00	0,00	6.000,00	5.509,45	437,60	5.947,05	0,00	52,95
4.0	SPESE PER ORGANI COLLEGIALI	2.500,00	0,00	0,00	2.500,00	734,11	0,00	734,11	0,00	1.765,89
4.5	SPESA PER OIV	4.700,00	0,00	0,00	4.700,00	4.640,00	0,00	4.640,00	0,00	60,00
	<b>Totale 1.1.1.1</b>	<b>21.000,00</b>	<b>2.250,00</b>	<b>0,00</b>	<b>23.250,00</b>	<b>20.410,06</b>	<b>917,80</b>	<b>21.327,86</b>	<b>0,00</b>	<b>1.922,14</b>
	<b>1.1.1.2 - ONERI PER IL PERSONALE IN ATTIVITA' DI SERVIZIO</b>									
4.0	STIPENDI ED ALTRI ASSEGNI FISSI AL PERSONALE DIPENDENTE	144.500,00	0,00	0,00	144.500,00	142.358,75	0,00	142.358,75	0,00	2.141,25
5.0	INDENNITA' E RIMBORSO SPESE TRASPORTO PER MISSIONI INTERNO	1.000,00	0,00	0,00	1.000,00	0,00	0,00	0,00	0,00	1.000,00

Capitolo		G E S T I O N E dei R E S I D U I						G E S T I O N E di C A S S A				
		Residui Iniziali	Pagati	Da Pagare (16-14)	Totali (14+15)	Var.in + (16-13)	Var.in - (13-16)	Previsioni	Pagamenti	Diff.in + (20-19)	Diff.in - (19-20)	Tot.Residui (9+15)
2		13	14	15	16	17	18	19	20	21	22	23
					0,00	0,00	0,00		0,00	0,00	0,00	0,00
	1											
	1.1											
	1.1.1											
	1.1.1.1											
1.0		344,00	344,00	0,00	344,00	0,00	0,00	9.044,00	8.544,00	0,00	500,00	480,20
2.0		125,00	125,00	0,00	125,00	0,00	0,00	1.475,00	1.451,50	0,00	23,50	0,00
3.0		275,00	103,00	0,00	103,00	0,00	172,00	6.275,00	5.612,45	0,00	662,55	437,60
3.9		94,00	94,00	0,00	94,00	0,00	0,00	2.594,00	828,11	0,00	1.765,89	0,00
4.5		0,00	0,00	0,00	0,00	0,00	0,00	4.700,00	4.640,00	0,00	60,00	0,00
	<b>Totale</b>	<b>838,00</b>	<b>666,00</b>	<b>0,00</b>	<b>666,00</b>	<b>0,00</b>	<b>172,00</b>	<b>24.088,00</b>	<b>21.076,06</b>	<b>0,00</b>	<b>3.011,94</b>	<b>917,80</b>
	1.1.1.1.1											
	1.1.1.1.2											
4.0		0,00	0,00	0,00	0,00	0,00	0,00	144.500,00	142.358,75	0,00	2.141,25	0,00
5.0		0,00	0,00	0,00	0,00	0,00	0,00	1.000,00	0,00	0,00	1.000,00	0,00

Capitolo	Denominazione	G E S T I O N E di C O M P E T E N Z A								
		Previsione Iniziale	Var.in + (7-4)	Var.in - (4-7)	Prev.Defin. (4+5-6)	Somme Pagate	Da Pagare (10-8)	Tot.Imp. (8+9)	Diff.in + (10-7)	Diff.in - (7-10)
2	3	4	5	6	7	8	9	10	11	12
6.0	ONERI PREVIDENZIALI ED ASSISTENZIALI A CARICO DELL'ENTE	46.200,00	0,00	2.000,00	44.200,00	38.144,13	5.640,78	43.784,91	0,00	415,09
7.0	ALTRI ONERI SOCIALI A CARICO DELL'ENTE	3.000,00	0,00	0,00	3.000,00	1.902,27	0,00	1.902,27	0,00	1.097,73
146.0	ACQUISTO BUONI PASTO PER PERSONALE DIPENDENTE	3.000,00	0,00	0,00	3.000,00	0,00	2.672,38	2.672,38	0,00	327,62
152.0	SALARIO ACCESSORIO	30.000,00	0,00	0,00	30.000,00	29.287,89	0,00	29.287,89	0,00	712,11
178.0	ACCONTO IMPOSTA SOSTITUTIVA RIVALUTAZIONE TFR	0,00	565,00	0,00	565,00	560,54	0,00	560,54	0,00	4,46
	<b>Totale 1.1.1.2</b>	227.700,00	565,00	2.000,00	226.265,00	212.253,58	8.313,16	220.566,74	0,00	5.698,26
	<b>1.1.1.3 - USCITE PER L'ACQUISTO DI BENI DI CONSUMO E DI SERVIZI</b>									
9.0	ACQUISTO GIORNALI, LIBRI ED ALTRE PUBBLICAZIONI	200,00	0,00	0,00	200,00	54,00	0,00	54,00	0,00	146,00
	ACQUISTO DI MATERIALI DI CONSUMO E NOLEGGIO DI MATERIALE TECNICO	12.000,00	0,00	3.000,00	9.000,00	8.310,29	105,44	8.415,73	0,00	584,27
	MANUTENZIONE ORDINARIA MACCHINE E MOBILI	2.000,00	0,00	0,00	2.000,00	1.900,98	0,00	1.900,98	0,00	99,02
	USCITE DI RAPPRESENTANZA	1.000,00	0,00	0,00	1.000,00	100,82	0,00	100,82	0,00	899,18
	USCITE PER ACCERTAMENTI SANITARI	1.000,00	0,00	1.000,00	0,00	0,00	0,00	0,00	0,00	0,00
14.0	COMPENSI PER PRESTAZIONI OCCASIONALI	0,00	0,00	0,00	0,00	0,00	0,00	0,00	0,00	0,00
16.0	MANUTENZIONE, RIPARAZIONE E ADATTAMENTI LOCALI E RELATIVI IMPIANTI	25.000,00	2.800,00	0,00	27.800,00	16.774,59	8.714,00	25.488,59	0,00	2.311,41
17.0	USCITE POSTALI E TELEGRAFICHE	5.000,00	50,00	0,00	5.050,00	5.030,21	0,00	5.030,21	0,00	19,79



Capitolo		G E S T I O N E dei R E S I D U I						G E S T I O N E di C A S S A				
		Residui Iniziali	Pagati	Da Pagare (16-14)	Totali (14+15)	Var.in + (16-13)	Var.in - (13-16)	Previsioni	Pagamenti	Diff.in + (20-19)	Diff.in - (19-20)	Tot.Residui (9+15)
2		13	14	15	16	17	18	19	20	21	22	23
6.0		5.986,53	5.986,53	0,00	5.986,53	0,00	0,00	50.186,53	44.130,66	0,00	6.055,87	5.640,78
7.0		0,00	0,00	0,00	0,00	0,00	0,00	3.000,00	1.902,27	0,00	1.097,73	0,00
146.0		2.895,36	2.895,36	0,00	2.895,36	0,00	0,00	5.895,36	2.895,36	0,00	3.000,00	2.672,38
152.0		0,00	0,00	0,00	0,00	0,00	0,00	30.000,00	29.287,89	0,00	712,11	0,00
178.0		0,00	0,00	0,00	0,00	0,00	0,00	565,00	560,54	0,00	4,46	0,00
7.0	1.1.1.2	8.881,89	8.881,89	0,00	8.881,89	0,00	0,00	235.146,89	221.135,47	0,00	14.011,42	8.313,16
	1.1.1.3											
9.0		0,00	0,00	0,00	0,00	0,00	0,00	200,00	54,00	0,00	146,00	0,00
11.0		3.398,08	2.850,08	0,00	2.850,08	0,00	548,00	12.398,08	11.160,37	0,00	1.237,71	105,44
12.0		232,90	0,00	0,00	0,00	0,00	232,90	2.232,90	1.900,98	0,00	331,92	0,00
12.0		0,00	0,00	0,00	0,00	0,00	0,00	1.000,00	100,82	0,00	899,18	0,00
13.0		362,66	362,66	0,00	362,66	0,00	0,00	362,66	362,66	0,00	0,00	0,00
14.0		0,00	0,00	0,00	0,00	0,00	0,00	0,00	0,00	0,00	0,00	0,00
16.0		14.620,79	14.446,67	0,00	14.446,67	0,00	174,12	42.420,79	31.221,26	0,00	11.199,53	8.714,00
17.0		0,00	0,00	0,00	0,00	0,00	0,00	5.050,00	5.030,21	0,00	19,79	0,00

ACCADEMIA DELLA CRUSCA  
 Protocollo Partenza N. 1155/2018 del 25-06-2018  
 Copia Del Documento Firmato Digitalmente

Capitolo	Denominazione	G E S T I O N E di C O M P E T E N Z A								
		Previsione Iniziale	Var.in + (7-4)	Var.in - (4-7)	Prev.Defin. (4+5-6)	Somme Pagate	Da Pagare (10-8)	Tot.Imp. (8+9)	Diff.in + (10-7)	Diff.in - (7-10)
2	3	4	5	6	7	8	9	10	11	12
18.0	USCITE PER STUDI, INDAGINI E RILEVAZIONI	0,00	0,00	0,00	0,00	0,00	0,00	0,00	0,00	0,00
19.0	USCITE PER L'ORGANIZZAZIONE E LA PARTECIPAZIONE A CONVEGNI, CONGRESSI, MOSTRE E ALTRE MANIFESTAZIONI	10.000,00	0,00	5.000,00	5.000,00	2.838,25	1.692,45	4.530,70	0,00	469,30
20.0	SPESE LEGALI	0,00	0,00	0,00	0,00	0,00	0,00	0,00	0,00	0,00
21.0	MANUTENZIONE, NOLEGGIO ED ESERCIZIO MEZZI DI TRASPORTO	2.000,00	350,00	0,00	2.350,00	2.258,25	60,00	2.318,25	0,00	31,75
22.0	CANONI D'ACQUA	6.000,00	18.587,60	0,00	24.587,60	3.469,71	21.117,89	24.587,60	0,00	0,00
23.0	USCITE PER L'ENERGIA ELETTRICA PER ILLUMINAZIONE	55.000,00	0,00	1.500,00	53.500,00	42.253,37	4.836,85	47.090,22	0,00	6.409,78
24.0	COMBUSTIBILI ED ENERGIA ELETTRICA PER RISCALDAMENTO E SPESE PER LA CONDUZIONE DEGLI IMPIANTI TECNICI	70.000,00	0,00	0,00	70.000,00	52.170,08	3.931,52	56.101,60	0,00	13.898,40
25.0	ONORARI E COMPENSI PER SPECIALI INCARICHI	8.000,00	0,00	4.800,00	3.200,00	0,00	0,00	0,00	0,00	3.200,00
26.0	TRASPORTI E FACCHINAGGI	1.000,00	550,00	0,00	1.550,00	0,00	1.526,10	1.526,10	0,00	23,90
27.0	PREMI DI ASSICURAZIONE	10.000,00	0,00	0,00	10.000,00	9.030,86	0,00	9.030,86	0,00	969,14
28.0	PULIZIA LOCALI E SORVEGLIANZA	64.000,00	0,00	1.000,00	63.000,00	42.440,94	20.402,27	62.843,21	0,00	156,79
29.0	USCITE TELEFONICHE	5.000,00	1.000,00	0,00	6.000,00	5.378,58	532,31	5.910,89	0,00	89,11
80.0	SERVIZI INFORMATICI	22.500,00	24.500,00	0,00	47.000,00	38.310,92	8.670,54	46.981,46	0,00	18,54
83.0	SERVIZI DI FORESTERIA	5.000,00	0,00	3.000,00	2.000,00	1.543,44	0,00	1.543,44	0,00	456,56

Capitolo	G E S T I O N E dei R E S I D U I						G E S T I O N E di C A S S A				
	Residui Iniziali	Pagati	Da Pagare (16-14)	Totali (14+15)	Var.in + (16-13)	Var.in - (13-16)	Previsioni	Pagamenti	Diff.in + (20-19)	Diff.in - (19-20)	Tot.Residui (9+15)
2	13	14	15	16	17	18	19	20	21	22	23
18.0	0,00	0,00	0,00	0,00	0,00	0,00	0,00	0,00	0,00	0,00	0,00
19.0	582,00	582,00	0,00	582,00	0,00	0,00	5.582,00	3.420,25	0,00	2.161,75	1.692,45
20.0	126,88	0,00	126,88	126,88	0,00	0,00	126,88	0,00	0,00	126,88	126,88
21.0	202,70	202,70	0,00	202,70	0,00	0,00	2.552,70	2.460,95	0,00	91,75	60,00
22.0	1.365,47	0,00	0,00	0,00	0,00	1.365,47	25.953,07	3.469,71	0,00	22.483,36	21.117,89
23.0	5.162,26	5.162,26	0,00	5.162,26	0,00	0,00	58.662,26	47.415,63	0,00	11.246,63	4.836,85
24.0	6.938,96	6.938,96	0,00	6.938,96	0,00	0,00	76.938,96	59.109,04	0,00	17.829,92	3.931,52
25.0	0,00	0,00	0,00	0,00	0,00	0,00	3.200,00	0,00	0,00	3.200,00	0,00
26.0	0,00	0,00	0,00	0,00	0,00	0,00	1.550,00	0,00	0,00	1.550,00	1.526,10
27.0	0,00	0,00	0,00	0,00	0,00	0,00	10.000,00	9.030,86	0,00	969,14	0,00
28.0	10.629,53	10.629,53	0,00	10.629,53	0,00	0,00	73.629,53	53.070,47	0,00	20.559,06	20.402,27
29.0	3.191,95	68,00	0,00	68,00	0,00	3.123,95	9.191,95	5.446,58	0,00	3.745,37	532,31
80.0	3.599,00	3.599,00	0,00	3.599,00	0,00	0,00	50.599,00	41.909,92	0,00	8.689,08	8.670,54
83.0	118,60	0,00	0,00	0,00	0,00	118,60	2.118,60	1.543,44	0,00	575,16	0,00

ACCADEMIA DELLA CRUSCA  
 Protocollo Partenza N. 1355/2018 del 25-06-2018  
 Copia Del Documento Firmato Digitalmente

Capitolo	Denominazione	G E S T I O N E di C O M P E T E N Z A								
		Previsione Iniziale	Var.in + (7-4)	Var.in - (4-7)	Prev.Defin. (4+5-6)	Somme Pagate	Da Pagare (10-8)	Tot.Imp. (8+9)	Diff.in + (10-7)	Diff.in - (7-10)
2	3	4	5	6	7	8	9	10	11	12
95.0	SERVIZI VARI	1.000,00	0,00	0,00	1.000,00	422,41	0,00	422,41	0,00	577,59
147.0	ONERI PER LA SICUREZZA	5.000,00	0,00	4.300,00	700,00	0,00	610,00	610,00	0,00	90,00
150.0	COLLABORAZIONE COORDINATA E CONTINUATIVA PER RESPONSABILE AMMINISTRATIVO	19.000,00	38.230,00	0,00	57.230,00	56.071,68	664,84	56.736,52	0,00	493,48
163.0	LICENZE SOFTWARE	2.500,00	1.300,00	0,00	3.800,00	3.751,50	0,00	3.751,50	0,00	48,50
164.0	Servizi di tesoreria	0,00	1.830,00	0,00	1.830,00	1.830,00	0,00	1.830,00	0,00	0,00
168.0	Servizio paghe	0,00	4.950,00	0,00	4.950,00	2.474,16	2.474,16	4.948,32	0,00	1,68
171.0	USCITE PER FORMAZIONE DEL PERSONALE	0,00	6.000,00	0,00	6.000,00	2.620,00	3.350,00	5.970,00	0,00	30,00
173.0	SERVIZI DI SPOLVERATURA	0,00	1.200,00	0,00	1.200,00	1.171,20	0,00	1.171,20	0,00	28,80
174.0	ACQUISTO LIBRI DI INTERESSE PER L'ACCADEMIA	0,00	1.250,00	0,00	1.250,00	1.200,00	33,00	1.233,00	0,00	17,00
177.0	Noleggio di materiale tecnico	0,00	1.800,00	0,00	1.800,00	427,00	1.281,00	1.708,00	0,00	92,00
	<b>Totale 1.1.1.3</b>	332.200,00	104.397,60	23.600,00	412.997,60	301.833,24	80.002,37	381.835,61	0,00	31.161,99
	<b>1.1.2 - INTERVENTI DIVERSI</b>									
	<b>1.1.2.1 - USCITE PER PRESTAZIONI ISTITUZIONALI</b>									
30.0	SPESE PER PUBBLICAZIONE CRUSCA PER VOI (GRAFICA STAMPA REDAZIONE)	10.000,00	0,00	1.550,00	8.450,00	546,00	7.904,00	8.450,00	0,00	0,00
31.0	SPESE PUBBLICAZIONI MONOGRAFIE E RAPPORTI CON LA STAMPA-CON FONDI ORDINARI	15.000,00	31.800,00	0,00	46.800,00	42.452,95	4.344,16	46.797,11	0,00	2,89

ACCADEMIA DELLA CRUSCA  
 Protocollo Partenza N. 1153/2018 del 25-06-2018  
 Copia Del Documento Firmato Digitalmente

Capitolo		G E S T I O N E dei R E S I D U I						G E S T I O N E di C A S S A				
		Residui Iniziali	Pagati	Da Pagare (16-14)	Totali (14+15)	Var.in + (16-13)	Var.in - (13-16)	Previsioni	Pagamenti	Diff.in + (20-19)	Diff.in - (19-20)	Tot.Residui (9+15)
2		13	14	15	16	17	18	19	20	21	22	23
95.0		121,36	0,00	0,00	0,00	0,00	121,36	1.121,36	422,41	0,00	698,95	0,00
147.0		9.011,20	3.611,20	0,00	3.611,20	0,00	5.400,00	9.711,20	3.611,20	0,00	6.100,00	610,00
150.0		664,68	664,68	0,00	664,68	0,00	0,00	57.894,68	56.736,36	0,00	1.158,32	664,84
163.0		0,00	0,00	0,00	0,00	0,00	0,00	3.800,00	3.751,50	0,00	48,50	0,00
164.0		0,00	0,00	0,00	0,00	0,00	0,00	1.830,00	1.830,00	0,00	0,00	0,00
168.0		0,00	0,00	0,00	0,00	0,00	0,00	4.950,00	2.474,16	0,00	2.475,84	2.474,16
171.0		0,00	0,00	0,00	0,00	0,00	0,00	6.000,00	2.620,00	0,00	3.380,00	3.350,00
173.0		0,00	0,00	0,00	0,00	0,00	0,00	1.200,00	1.171,20	0,00	28,80	0,00
174.0		0,00	0,00	0,00	0,00	0,00	0,00	1.250,00	1.200,00	0,00	50,00	33,00
177.0		0,00	0,00	0,00	0,00	0,00	0,00	1.800,00	427,00	0,00	1.373,00	1.281,00
<b>Totale</b>	<b>1.1.1.3</b>	60.329,02	49.117,74	126,88	49.244,62	0,00	11.084,40	473.326,62	350.950,98	0,00	122.375,64	80.129,25
	1.1.1.2											
	1.1.1.2.1											
30.0		4.386,80	4.386,80	0,00	4.386,80	0,00	0,00	12.836,80	4.932,80	0,00	7.904,00	7.904,00
31.0		25.890,68	22.384,99	0,00	22.384,99	0,00	3.505,69	72.690,68	64.837,94	0,00	7.852,74	4.344,16

ACCADEMIA DELLA CRUSCA  
 Protocollo Partenza M. 1155/2018 del 25-06-2018  
 Copia Digitalmente Firmato

Capitolo	Denominazione	G E S T I O N E di C O M P E T E N Z A								
		Previsione Iniziale	Var.in + (7-4)	Var.in - (4-7)	Prev.Defin. (4+5-6)	Somme Pagate	Da Pagare (10-8)	Tot.Imp. (8+9)	Diff.in + (10-7)	Diff.in - (7-10)
2	3	4	5	6	7	8	9	10	11	12
32.0	CONTINUAZIONE PROGETTI E NUOVI PROGETTI	0,00	0,00	0,00	0,00	0,00	0,00	0,00	0,00	0,00
55.0	REALIZZAZIONE VARI PROGETTI	397.386,00	111.479,21	0,00	508.865,21	423.311,80	85.553,41	508.865,21	0,00	0,00
55	REALIZZAZIONE VARI PROGETTI- FONDO PLURIENNALE VINCOLATO	0,00	0,00	0,00	0,00	0,00	0,00	0,00	0,00	0,00
59	REALIZZAZIONE ATTIVITA' CULTURALI SU RICHIESTA DI TERZI	0,00	0,00	0,00	0,00	0,00	0,00	0,00	0,00	0,00
71.0	PREMIO TRAMONTANO	2.000,00	0,00	0,00	2.000,00	2.000,00	0,00	2.000,00	0,00	0,00
75	ARCHIVIO ICONOGRAFICO DIGITALE	0,00	0,00	0,00	0,00	0,00	0,00	0,00	0,00	0,00
81	INIZIATIVE E PROGETTI VARI	0,00	0,00	0,00	0,00	0,00	0,00	0,00	0,00	0,00
87	TRASFERIMENTO FONDI L.E.I.	0,00	0,00	0,00	0,00	0,00	0,00	0,00	0,00	0,00
88	UFFICIO SCOLASTICO REGIONALE	0,00	0,00	0,00	0,00	0,00	0,00	0,00	0,00	0,00
89	CONVENZIONE INVALSI	0,00	0,00	0,00	0,00	0,00	0,00	0,00	0,00	0,00
90	SEMINARIO DI FORMAZIONE DIRIGENTI TECNICI	0,00	0,00	0,00	0,00	0,00	0,00	0,00	0,00	0,00
93	PUBBLICAZIONI MONOGRAFIE CON CONTRIBUTI DA TERZI	0,00	0,00	0,00	0,00	0,00	0,00	0,00	0,00	0,00
94.0	PROGETTO: MADAC / ENTE CRF	0,00	0,00	0,00	0,00	0,00	0,00	0,00	0,00	0,00
96.0	CONVENZIONE CON ANSAS: PROGETTO LEGGERE DANTE OGGI.	0,00	0,00	0,00	0,00	0,00	0,00	0,00	0,00	0,00
97.0	PROG.REGIONE : LE CINQUECENTINE DELLA BIBLIOTECA.	0,00	0,00	0,00	0,00	0,00	0,00	0,00	0,00	0,00

ACCADEMIA DELLA CRUSCA  
 Protocollo Patenza N. 1158/2018 del 25-06-2018  
 Copia Del Documento Firmato Digitalmente

**ACCADEMIA DELLA CRUSCA**

**RENDICONTO FINANZIARIO GESTIONALE**

USCITA 2017

ALLEGATO 10 (Parte B)

Pagina 5

Capitolo	G E S T I O N E dei R E S I D U I						G E S T I O N E di C A S S A				
	Residui Iniziali	Pagati	Da Pagare (16-14)	Totali (14+15)	Var.in + (16-13)	Var.in - (13-16)	Previsioni	Pagamenti	Diff.in + (20-19)	Diff.in - (19-20)	Tot.Residui (9+15)
2	13	14	15	16	17	18	19	20	21	22	23
32.0	0,00	0,00	0,00	0,00	0,00	0,00	0,00	0,00	0,00	0,00	0,00
55.0	136.992,17	131.956,28	5.000,00	136.956,28	0,00	35,89	645.857,38	555.268,08	0,00	90.589,30	90.553,41
55.0	406.232,00	106.660,56	299.571,44	406.232,00	0,00	0,00	406.232,00	106.660,56	0,00	299.571,44	299.571,44
59.0	0,00	0,00	0,00	0,00	0,00	0,00	0,00	0,00	0,00	0,00	0,00
71.0	0,00	0,00	0,00	0,00	0,00	0,00	2.000,00	2.000,00	0,00	0,00	0,00
75.0	0,00	0,00	0,00	0,00	0,00	0,00	0,00	0,00	0,00	0,00	0,00
81.0	83,39	0,00	0,00	0,00	0,00	83,39	83,39	0,00	0,00	83,39	0,00
87.0	5.000,00	0,00	0,00	0,00	0,00	5.000,00	5.000,00	0,00	0,00	5.000,00	0,00
88.0	41,69	0,00	0,00	0,00	0,00	41,69	41,69	0,00	0,00	41,69	0,00
93.0	38.345,48	0,00	0,40	0,40	0,00	38.345,08	38.345,48	0,00	0,00	38.345,48	0,40
93.0	0,00	0,00	0,00	0,00	0,00	0,00	0,00	0,00	0,00	0,00	0,00
93.0	29.515,27	8.442,19	11.856,00	20.298,19	0,00	9.217,08	29.515,27	8.442,19	0,00	21.073,08	11.856,00
94.0	0,00	0,00	0,00	0,00	0,00	0,00	0,00	0,00	0,00	0,00	0,00
96.0	22.415,00	0,00	0,00	0,00	0,00	22.415,00	22.415,00	0,00	0,00	22.415,00	0,00
97.0	1.665,92	0,00	0,00	0,00	0,00	1.665,92	1.665,92	0,00	0,00	1.665,92	0,00

ACCADEMIA DELLA CRUSCA  
 Protocollo Partenza n. 155/2018 del 25-06-2018  
 Copia Del Documento Firmato Digitalmente

Capitolo	Denominazione	G E S T I O N E di C O M P E T E N Z A								
		Previsione Iniziale	Var.in + (7-4)	Var.in - (4-7)	Prev.Defin. (4+5-6)	Somme Pagate	Da Pagare (10-8)	Tot.Imp. (8+9)	Diff.in + (10-7)	Diff.in - (7-10)
2	3	4	5	6	7	8	9	10	11	12
100.0	CONVENZIONE CON PROVINCIA AUTONOMA DI BOLZANO	0,00	0,00	0,00	0,00	0,00	0,00	0,00	0,00	0,00
101.0	PROGETTO VIVIT- FONDI FIRB	0,00	0,00	0,00	0,00	0,00	0,00	0,00	0,00	0,00
106.0	CONVENZIONE CON ANSAS: PROGETTO LIM	0,00	0,00	0,00	0,00	0,00	0,00	0,00	0,00	0,00
108.0	BANCA F.DEL VECCHIO:VOCABOLARIO FIORENTINO CONTEMPORANEO	0,00	0,00	0,00	0,00	0,00	0,00	0,00	0,00	0,00
110.0	CONVENZIONE CON IL MINISTERO PER DIGITALIZZAZIONE DIARI ANTICHI	0,00	0,00	0,00	0,00	0,00	0,00	0,00	0,00	0,00
111.0	BIBLIOTECA NAZ.CENTRALE-COMITATO CELEBRAZIONI GALILEIANE	0,00	0,00	0,00	0,00	0,00	0,00	0,00	0,00	0,00
117.0	IPRASE - TRENINO	0,00	0,00	0,00	0,00	0,00	0,00	0,00	0,00	0,00
118.0	PROG.COMUNE FIRENZE-COM.PARI OPPORTUNITA':PAROLE E IMMAGINI DELLA COMUNICAZIONE	0,00	0,00	0,00	0,00	0,00	0,00	0,00	0,00	0,00
119.0	PROG.DANTE 2021- FONDAZ.CR RAVENNA	0,00	0,00	0,00	0,00	0,00	0,00	0,00	0,00	0,00
120.0	PROG.REGIONE: VALORIZZAZIONE E TUTELA FONDI ANTICHI"	0,00	0,00	0,00	0,00	0,00	0,00	0,00	0,00	0,00
121.0	CONVEGNO ARTUSI 100/REG.TOSCANA	0,00	0,00	0,00	0,00	0,00	0,00	0,00	0,00	0,00
122.0	CONVEGNO: UN SECOLO PER LA COSTITUZIONE /REG.TOSCANA	0,00	0,00	0,00	0,00	0,00	0,00	0,00	0,00	0,00
123.0	ENTE CRF: LINGUISTI DEL NOVECENTO.BIBLIOTECHE ED ARCHIVI D'AUTORE.	0,00	0,00	0,00	0,00	0,00	0,00	0,00	0,00	0,00



**ACCADEMIA DELLA CRUSCA**

**RENDICONTO FINANZIARIO GESTIONALE**

USCITA 2017

ALLEGATO 10 (Parte B)

Pagina 6

Capitolo	G E S T I O N E dei R E S I D U I						G E S T I O N E di C A S S A				
	Residui Iniziali	Pagati	Da Pagare (16-14)	Totali (14+15)	Var.in + (16-13)	Var.in - (13-16)	Previsioni	Pagamenti	Diff.in + (20-19)	Diff.in - (19-20)	Tot.Residui (9+15)
2	13	14	15	16	17	18	19	20	21	22	23
100.0	13.745,98	0,00	0,00	0,00	0,00	13.745,98	13.745,98	0,00	0,00	13.745,98	0,00
101.0	1.270,76	0,00	0,00	0,00	0,00	1.270,76	1.270,76	0,00	0,00	1.270,76	0,00
106.0	5.625,00	0,00	0,00	0,00	0,00	5.625,00	5.625,00	0,00	0,00	5.625,00	0,00
108.0	250,12	0,00	0,00	0,00	0,00	250,12	250,12	0,00	0,00	250,12	0,00
110.0	503,80	0,00	0,00	0,00	0,00	503,80	503,80	0,00	0,00	503,80	0,00
111.0	1.119,10	0,00	0,00	0,00	0,00	1.119,10	1.119,10	0,00	0,00	1.119,10	0,00
117.0	2.487,61	0,00	0,00	0,00	0,00	2.487,61	2.487,61	0,00	0,00	2.487,61	0,00
118.0	2.179,08	0,00	0,00	0,00	0,00	2.179,08	2.179,08	0,00	0,00	2.179,08	0,00
119.0	21.773,01	0,00	0,00	0,00	0,00	21.773,01	21.773,01	0,00	0,00	21.773,01	0,00
120.0	5.206,30	0,00	0,00	0,00	0,00	5.206,30	5.206,30	0,00	0,00	5.206,30	0,00
121.0	1.027,28	0,00	0,20	0,20	0,00	1.027,08	1.027,28	0,00	0,00	1.027,28	0,20
122.0	2.528,82	0,00	0,00	0,00	0,00	2.528,82	2.528,82	0,00	0,00	2.528,82	0,00
123.0	974,45	0,00	0,00	0,00	0,00	974,45	974,45	0,00	0,00	974,45	0,00

ACCADEMIA DELLA CRUSCA  
 Prot. Scollo Partenza N. 1155/2018 del 25-06-2018  
 Copia Del Documento Firmato Digitalmente

Capitolo	Denominazione	G E S T I O N E di C O M P E T E N Z A								
		Previsione Iniziale	Var.in + (7-4)	Var.in - (4-7)	Prev.Defin. (4+5-6)	Somme Pagate	Da Pagare (10-8)	Tot.Imp. (8+9)	Diff.in + (10-7)	Diff.in - (7-10)
2	3	4	5	6	7	8	9	10	11	12
124.0	CONV.VAL BREGAGLIA: L'ITALIANO TRA PASSATO E PRESENTE	0,00	0,00	0,00	0,00	0,00	0,00	0,00	0,00	0,00
125.0	LOESCHER EDITORE: PROGETTO (LA SELVA,IL MONTE, LE STELLE)	0,00	0,00	0,00	0,00	0,00	0,00	0,00	0,00	0,00
128.0	PROG.MIUR: INSEGNARE ITALIANO.IL LESSICO CON LA LIM	0,00	0,00	0,00	0,00	0,00	0,00	0,00	0,00	0,00
131.0	PROGETTO: REPERTORIO VOCI TOCANE-CARTE L.CIULLI / CARIPRATO	0,00	0,00	0,00	0,00	0,00	0,00	0,00	0,00	0,00
134.0	ACCORDO DI PROGRAMMA: SCIENZE E VOCABOLARIO.ARCHIVIO INFORMATICO DELL'ACCADEMIA DELLA CRUSCA E DEL LESSICO ETIMOLOGICO ITALIANO	0,00	0,00	0,00	0,00	0,00	0,00	0,00	0,00	0,00
135.0	Progetto: Lingua, matematica e scienze/MIUR	0,00	0,00	0,00	0,00	0,00	0,00	0,00	0,00	0,00
137.0	Per un glossario della lingua storico-artistica nell'Italia postunitaria/Ente CRF	0,00	0,00	0,00	0,00	0,00	0,00	0,00	0,00	0,00
140.0	SPESE PER MISSIONI ISTITUZIONALI	3.000,00	2.300,00	0,00	5.300,00	5.000,57	270,00	5.270,57	0,00	29,43
141.0	PROG. LA LINGUA DELLA STORIA DELL'ARTE DEL XX SECOLO - ENTE CRF	0,00	0,00	0,00	0,00	0,00	0,00	0,00	0,00	0,00
143.0	USCITE per progetto IPRASE: CONTINUITA' FRA CICLI	0,00	0,00	0,00	0,00	0,00	0,00	0,00	0,00	0,00
144.0	USCITE PER CONVENZIONE MIUR: IL LINGUAGGIO DELLA CITTADINANZA RESPONSABILE"	0,00	0,00	0,00	0,00	0,00	0,00	0,00	0,00	0,00
149.0	PROG. LA LINGUA DELLA STORIA DELL'ARTE DEL XX SECOLO - ENTE CRF- PROG.2015/2016	0,00	0,00	0,00	0,00	0,00	0,00	0,00	0,00	0,00

**ACCADEMIA DELLA CRUSCA**

**RENDICONTO FINANZIARIO GESTIONALE**

USCITA 2017

ALLEGATO 10 (Parte B)

Pagina 7

Capitolo	G E S T I O N E dei R E S I D U I						G E S T I O N E di C A S S A				
	Residui Iniziali	Pagati	Da Pagare (16-14)	Totali (14+15)	Var.in + (16-13)	Var.in - (13-16)	Previsioni	Pagamenti	Diff.in + (20-19)	Diff.in - (19-20)	Tot.Residui (9+15)
2	13	14	15	16	17	18	19	20	21	22	23
124.0	8.325,45	0,00	0,00	0,00	0,00	8.325,45	8.325,45	0,00	0,00	8.325,45	0,00
125.0	15.000,00	0,00	0,00	0,00	0,00	15.000,00	15.000,00	0,00	0,00	15.000,00	0,00
128.0	7.471,42	0,00	0,00	0,00	0,00	7.471,42	7.471,42	0,00	0,00	7.471,42	0,00
131.0	3.500,00	0,00	0,00	0,00	0,00	3.500,00	3.500,00	0,00	0,00	3.500,00	0,00
134.0	52.005,70	381,84	51.623,86	52.005,70	0,00	0,00	52.005,70	381,84	0,00	51.623,86	51.623,86
135.0	5.084,60	0,00	0,00	0,00	0,00	5.084,60	5.084,60	0,00	0,00	5.084,60	0,00
137.0	263,50	0,00	0,00	0,00	0,00	263,50	263,50	0,00	0,00	263,50	0,00
140.0	347,10	347,10	0,00	347,10	0,00	0,00	5.647,10	5.347,67	0,00	299,43	270,00
141.0	10.000,00	4.000,00	2.200,00	6.200,00	0,00	3.800,00	10.000,00	4.000,00	0,00	6.000,00	2.200,00
143.0	0,00	0,00	0,00	0,00	0,00	0,00	0,00	0,00	0,00	0,00	0,00
144.0	211,00	0,00	0,00	0,00	0,00	211,00	211,00	0,00	0,00	211,00	0,00
149.0	30.000,00	27.660,00	2.340,00	30.000,00	0,00	0,00	30.000,00	27.660,00	0,00	2.340,00	2.340,00

ACCADEMIA DELLA CRUSCA  
 Protocollo Partenza N. 1135/2018 del 25-06-2018  
 Copia Del Documento Firmato Digitalmente

Capitolo	Denominazione	G E S T I O N E di C O M P E T E N Z A								
		Previsione Iniziale	Var.in + (7-4)	Var.in - (4-7)	Prev.Defin. (4+5-6)	Somme Pagate	Da Pagare (10-8)	Tot.Imp. (8+9)	Diff.in + (10-7)	Diff.in - (7-10)
2	3	4	5	6	7	8	9	10	11	12
153.0	USCITE PER PROGETTI LESSICOGRAFICI DELLA V CRUSCA E DEL VOCABOLARIO STORICO POSTUNITARIO-CONVENZIONE ALES	96.747,00	0,00	0,00	96.747,00	59.082,98	37.664,02	96.747,00	0,00	0,00
154.0	USCITE PER OIM ITALIANISMI NEL MONDO-CONVENZIONE ALES	10.000,00	0,00	0,00	10.000,00	4.880,00	5.120,00	10.000,00	0,00	0,00
155.0	USCITE PER OSSERVATORIO SULL'ITALIANO CONTEMPORANEO, CONSULENZA LINGUISTICA E MANUTENZIONE SITO - CONVENZIONE ALES	67.500,00	0,00	0,00	67.500,00	13.500,00	54.000,00	67.500,00	0,00	0,00
156.0	USCITE PER VOCABOLARIO FIORENTINO CONTEMPORANEO- CONVENZIONE ALES	2.747,00	0,00	0,00	2.747,00	2.747,00	0,00	2.747,00	0,00	0,00
158.0	Uscite per progetti straordinari di biblioteca e archivio	144.000,00	0,00	66.964,86	77.035,14	34.295,34	41.811,65	76.106,99	0,00	928,15
159.0	MIUR: PROGETTO: GLI SCIENZIATI ITALIANI FRA OTTO E NOVECENTO	0,00	0,00	0,00	0,00	0,00	0,00	0,00	0,00	0,00
165.0	Uscite per progetto MIUR LA centralità dell'Italiano per la formazione e la crescita dello studente	0,00	12.609,73	0,00	12.609,73	12.609,73	0,00	12.609,73	0,00	0,00
166.0	Uscite per Progetto Fondazione CRFi Portale per un lessico della storia dell'arte dal 500 al 900	0,00	30.000,00	0,00	30.000,00	20.000,00	10.000,00	30.000,00	0,00	0,00
172.0	USCITE PER PREMI	0,00	1.000,00	0,00	1.000,00	0,00	0,00	0,00	0,00	1.000,00
175.0	PRESTAZIONI OCCASIONALI ACCESSORIE D.L. 25/2017	0,00	964,86	0,00	964,86	964,86	0,00	964,86	0,00	0,00
	<b>Totale 1.1.2.1</b>	748.380,00	190.153,80	68.514,86	870.018,94	621.391,23	246.667,24	868.058,47	0,00	1.960,47
	<b>1.1.2.2 - TRASFERIMENTI PASSIVI</b>									

**ACCADEMIA DELLA CRUSCA**

**RENDICONTO FINANZIARIO GESTIONALE**

USCITA 2017

ALLEGATO 10 (Parte B)

Pagina 8

Capitolo		G E S T I O N E dei R E S I D U I						G E S T I O N E di C A S S A				
		Residui Iniziali	Pagati	Da Pagare (16-14)	Totali (14+15)	Var.in + (16-13)	Var.in - (13-16)	Previsioni	Pagamenti	Diff.in + (20-19)	Diff.in - (19-20)	Tot.Residui (9+15)
2		13	14	15	16	17	18	19	20	21	22	23
153.0		52.472,20	52.472,20	0,00	52.472,20	0,00	0,00	149.219,20	111.555,18	0,00	37.664,02	37.664,02
154.0		15.000,00	0,00	15.000,00	15.000,00	0,00	0,00	25.000,00	4.880,00	0,00	20.120,00	20.120,00
155.0		2.500,00	1.220,00	1.280,00	2.500,00	0,00	0,00	70.000,00	14.720,00	0,00	55.280,00	55.280,00
156.0		47.253,00	47.253,00	0,00	47.253,00	0,00	0,00	50.000,00	50.000,00	0,00	0,00	0,00
158.0		0,00	0,00	0,00	0,00	0,00	0,00	77.035,14	34.295,34	0,00	42.739,80	41.811,65
159.0		64.408,12	3.749,28	60.658,84	64.408,12	0,00	0,00	64.408,12	3.749,28	0,00	60.658,84	60.658,84
165.0		0,00	0,00	0,00	0,00	0,00	0,00	12.609,73	12.609,73	0,00	0,00	0,00
166.0		0,00	0,00	0,00	0,00	0,00	0,00	30.000,00	20.000,00	0,00	10.000,00	10.000,00
172.0		0,00	0,00	0,00	0,00	0,00	0,00	1.000,00	0,00	0,00	1.000,00	0,00
175.0		0,00	0,00	0,00	0,00	0,00	0,00	964,86	964,86	0,00	0,00	0,00
<b>Totale</b>	<b>1.1.2.1</b>	1.043.101,80	410.914,24	449.530,74	860.444,98	0,00	182.656,82	1.913.120,74	1.032.305,47	0,00	880.815,27	696.197,98
	1.1.2.2											

Capitolo	Denominazione	G E S T I O N E di C O M P E T E N Z A								
		Previsione Iniziale	Var.in + (7-4)	Var.in - (4-7)	Prev.Defin. (4+5-6)	Somme Pagate	Da Pagare (10-8)	Tot.Imp. (8+9)	Diff.in + (10-7)	Diff.in - (7-10)
2	3	4	5	6	7	8	9	10	11	12
35.0	QUOTE ASSOCIATIVE	3.600,00	0,00	0,00	3.600,00	2.979,33	0,00	2.979,33	0,00	620,67
60.0	FONDO NAZIONALE POLITICHE SOCIALI	0,00	0,00	0,00	0,00	0,00	0,00	0,00	0,00	0,00
157.0	CONTRIBUTI AD ASSOCIAZIONI O ENTI PER ATTIVITA' DI RICERCA, CONVEGNI, SEMINARI	5.000,00	0,00	5.000,00	0,00	0,00	0,00	0,00	0,00	0,00
	<b>Totale 1.1.2.2</b>	8.600,00	0,00	5.000,00	3.600,00	2.979,33	0,00	2.979,33	0,00	620,67
	<b>1.1.2.3 - ONERI FINANZIARI</b>									
37.0	USCITE E COMMISSIONI BANCARIE	1.000,00	0,00	900,00	100,00	82,65	0,00	82,65	0,00	17,35
	<b>Totale 1.1.2.3</b>	1.000,00	0,00	900,00	100,00	82,65	0,00	82,65	0,00	17,35
	<b>1.1.2.4 - ONERI TRIBUTARI</b>									
38.0	IMPOSTE, TASSE E TRIBUTI VARI	35.000,00	0,00	14.000,00	21.000,00	20.810,91	0,00	20.810,91	0,00	189,09
38.0	USCITE PER IVA A DEBITO	0,00	0,00	0,00	0,00	0,00	0,00	0,00	0,00	0,00
38.0	DIRITTI VARI	300,00	0,00	0,00	300,00	225,30	0,00	225,30	0,00	74,70
51.0	IRAP	50.000,00	0,00	15.000,00	35.000,00	32.065,88	2.614,89	34.680,77	0,00	319,23
	<b>Totale 1.1.2.4</b>	85.300,00	0,00	29.000,00	56.300,00	53.102,09	2.614,89	55.716,98	0,00	583,02
	<b>1.1.2.5 - POSTE CORRETTIVE E COMPENSATIVE DI ENTRATE CORRENTI</b>									
	<b>Totale 1.1.2.5</b>	0,00	0,00	0,00	0,00	0,00	0,00	0,00	0,00	0,00
	<b>1.1.2.6 - USCITE NON CLASSIFICABILI IN ALTRE VOCI</b>									
40.0	ONERI VARI STRAORDINARI	2.000,00	0,00	1.000,00	1.000,00	792,02	0,00	792,02	0,00	207,98

Capitolo		G E S T I O N E dei R E S I D U I						G E S T I O N E di C A S S A				
		Residui Iniziali	Pagati	Da Pagare (16-14)	Totali (14+15)	Var.in + (16-13)	Var.in - (13-16)	Previsioni	Pagamenti	Diff.in + (20-19)	Diff.in - (19-20)	Tot.Residui (9+15)
2		13	14	15	16	17	18	19	20	21	22	23
35.0		0,00	0,00	0,00	0,00	0,00	0,00	3.600,00	2.979,33	0,00	620,67	0,00
60.0		0,00	0,00	0,00	0,00	0,00	0,00	0,00	0,00	0,00	0,00	0,00
157.0		0,00	0,00	0,00	0,00	0,00	0,00	0,00	0,00	0,00	0,00	0,00
<b>Totale</b>	<b>1.1.2.2</b>	0,00	0,00	0,00	0,00	0,00	0,00	3.600,00	2.979,33	0,00	620,67	0,00
	1.1.2.3											
37		3,03	3,03	0,00	3,03	0,00	0,00	103,03	85,68	0,00	17,35	0,00
<b>Totale</b>	<b>1.1.2.3</b>	3,03	3,03	0,00	3,03	0,00	0,00	103,03	85,68	0,00	17,35	0,00
	1.1.2.4											
		0,00	0,00	0,00	0,00	0,00	0,00	21.000,00	20.810,91	0,00	189,09	0,00
		0,00	0,00	0,00	0,00	0,00	0,00	0,00	0,00	0,00	0,00	0,00
		0,00	0,00	0,00	0,00	0,00	0,00	300,00	225,30	0,00	74,70	0,00
		2.915,71	2.915,71	0,00	2.915,71	0,00	0,00	37.915,71	34.981,59	0,00	2.934,12	2.614,89
<b>Totale</b>	<b>1.1.2.4</b>	2.915,71	2.915,71	0,00	2.915,71	0,00	0,00	59.215,71	56.017,80	0,00	3.197,91	2.614,89
	1.1.2.5											
<b>Totale</b>	<b>1.1.2.5</b>	0,00	0,00	0,00	0,00	0,00	0,00	0,00	0,00	0,00	0,00	0,00
	1.1.2.6											
40.0		0,00	0,00	0,00	0,00	0,00	0,00	1.000,00	792,02	0,00	207,98	0,00

Capitolo	Denominazione	G E S T I O N E di C O M P E T E N Z A								
		Previsione Iniziale	Var.in + (7-4)	Var.in - (4-7)	Prev.Defin. (4+5-6)	Somme Pagate	Da Pagare (10-8)	Tot.Imp. (8+9)	Diff.in + (10-7)	Diff.in - (7-10)
2	3	4	5	6	7	8	9	10	11	12
72.0	USCITE PER LITI, ARBITRAGGI, RISARCIMENTI E ACCESSORI	0,00	0,00	0,00	0,00	0,00	0,00	0,00	0,00	0,00
160.0	FONDO PER RIDUZIONE SPESE INTERMEDIE D.L. 6/7/2012 N.95 ART.8 COMMA 3	0,00	54.504,11	0,00	54.504,11	54.504,11	0,00	54.504,11	0,00	0,00
161.0	VERSAMENTI AL BILANCIO DELLO STATO D.L.78/2010 ED ALTRE	0,00	18.695,34	0,00	18.695,34	18.695,34	0,00	18.695,34	0,00	0,00
167.0	Versamento per riduzione di spesa per consumi intermedi art. 50 D.L. 66/2014	0,00	42.940,08	0,00	42.940,08	42.940,08	0,00	42.940,08	0,00	0,00
	<b>Totale 1.1.2.6</b>	2.000,00	116.139,53	1.000,00	117.139,53	116.931,55	0,00	116.931,55	0,00	207,98
	<b>1.1.4 - TRATTAMENTI DI QUIESCENZA, INTEGRATIVI E SOSTITUTIVI</b>									
	<b>1.1.4.2 - ACCANTONAMENTO AL TRATTAMENTO DI FINE RAPPORTO</b>									
	ACCANTONAMENTO AL TRATTAMENTO DI FINE RAPPORTO	13.000,00	0,00	0,00	13.000,00	0,00	12.976,58	12.976,58	0,00	23,42
	<b>Totale 1.1.4.2</b>	13.000,00	0,00	0,00	13.000,00	0,00	12.976,58	12.976,58	0,00	23,42
	<b>1.1.5 - ACCANTONAMENTI A FONDI RISCHI ED ONERI</b>									
	<b>1.1.5.1 - ACCANTONAMENTI A FONDI RISCHI ED ONERI</b>									
	<b>Totale 1.1.5.1</b>	0,00	0,00	0,00	0,00	0,00	0,00	0,00	0,00	0,00
	<b>Totale TITOLO I - USCITE CORRENTI</b>	1.439.180,00	283.491,07	0,00	1.722.671,07	1.328.983,73	351.492,04	1.680.475,77	0,00	42.195,30

ACCADEMIA DELLA CRUSCA  
 Protocollo Partenza N. 1155/2018 del 25-06-2018  
 Copia Del Documento Firmato Digitalmente



Capitolo		G E S T I O N E dei R E S I D U I						G E S T I O N E di C A S S A				
		Residui Iniziali	Pagati	Da Pagare (16-14)	Totali (14+15)	Var.in + (16-13)	Var.in - (13-16)	Previsioni	Pagamenti	Diff.in + (20-19)	Diff.in - (19-20)	Tot.Residui (9+15)
2		13	14	15	16	17	18	19	20	21	22	23
72.0		0,00	0,00	0,00	0,00	0,00	0,00	0,00	0,00	0,00	0,00	0,00
160.0		14.200,00	14.200,00	0,00	14.200,00	0,00	0,00	68.704,11	68.704,11	0,00	0,00	0,00
161.0		0,00	0,00	0,00	0,00	0,00	0,00	18.695,34	18.695,34	0,00	0,00	0,00
167.0		0,00	0,00	0,00	0,00	0,00	0,00	42.940,08	42.940,08	0,00	0,00	0,00
<b>Totale</b>	<b>1.1.2.6</b>	14.200,00	14.200,00	0,00	14.200,00	0,00	0,00	131.339,53	131.131,55	0,00	207,98	0,00
	1.1.4											
	1.1.4.2											
8.0		25.778,84	0,00	25.778,84	25.778,84	0,00	0,00	38.778,84	0,00	0,00	38.778,84	38.755,42
<b>Totale</b>	<b>1.1.4.2</b>	25.778,84	0,00	25.778,84	25.778,84	0,00	0,00	38.778,84	0,00	0,00	38.778,84	38.755,42
	1.1.5											
	1.1.5.1											
<b>Totale</b>	<b>1.1.5.1</b>	0,00	0,00	0,00	0,00	0,00	0,00	0,00	0,00	0,00	0,00	0,00
<b>Totale Titolo</b>		1.156.048,29	486.698,61	475.436,46	962.135,07	0,00	193.913,22	2.878.719,36	1.815.682,34	0,00	1.063.037,02	826.928,50

Capitolo	Denominazione	G E S T I O N E di C O M P E T E N Z A								
		Previsione Iniziale	Var.in + (7-4)	Var.in - (4-7)	Prev.Defin. (4+5-6)	Somme Pagate	Da Pagare (10-8)	Tot.Imp. (8+9)	Diff.in + (10-7)	Diff.in - (7-10)
2	3	4	5	6	7	8	9	10	11	12
	<b>1 - CENTRO DI RESPONSABILITA' AMM.VA A</b>									
	<b>1.2 - TITOLO II - USCITE IN CONTO CAPITALE</b>									
	<b>1.2.1 - INVESTIMENTI</b>									
	<b>1.2.1.1 - ACQUISIZIONE DI BENI DI USO DUREVOLE ED OPERE IMMOBILIARI</b>									
41	ACQUISTO LIBRI E MANOSCRITTI - CON FONDI ORDINARI	45.000,00	0,00	25.000,00	20.000,00	10.530,91	9.435,75	19.966,66	0,00	33,34
42	ALEPH	8.600,00	0,00	0,00	8.600,00	5.661,09	0,00	5.661,09	0,00	2.938,91
59	RICOSTRUZIONI, RIPRISTINI E TRASFORMAZIONE DI IMMOBILI	70.000,00	0,00	55.000,00	15.000,00	13.249,20	0,00	13.249,20	0,00	1.750,80
135	ACQUISTO MOBILI	0,00	0,00	0,00	0,00	0,00	0,00	0,00	0,00	0,00
138	ACQUISTO DOCUMENTI ARCHIVISTICI	0,00	10.000,00	0,00	10.000,00	0,00	10.000,00	10.000,00	0,00	0,00
	<b>Totale 1.2.1.1</b>	<b>123.600,00</b>	<b>10.000,00</b>	<b>80.000,00</b>	<b>53.600,00</b>	<b>29.441,20</b>	<b>19.435,75</b>	<b>48.876,95</b>	<b>0,00</b>	<b>4.723,05</b>
	<b>1.2.1.2 - ACQUISIZIONI DI IMMOBILIZZAZIONI TECNICHE</b>									
43	ACQUISTI DI IMPIANTI, ATTREZZATURE E MACCHINARI	12.000,00	0,00	3.000,00	9.000,00	5.230,63	3.452,60	8.683,23	0,00	316,77
44.0	RIPRISTINI, TRASFORMAZIONI E MANUTENZIONE STRAORDINARIA IMPIANTI, ATTREZZATURE E MACCHINARI	10.000,00	5.000,00	0,00	15.000,00	14.924,60	0,00	14.924,60	0,00	75,40
45.0	RESTAURO MOBILI E ARREDI	2.000,00	0,00	2.000,00	0,00	0,00	0,00	0,00	0,00	0,00

Capitolo		G E S T I O N E dei R E S I D U I					G E S T I O N E di C A S S A					
		Residui Iniziali	Pagati	Da Pagare (16-14)	Totali (14+15)	Var.in + (16-13)	Var.in - (13-16)	Previsioni	Pagamenti	Diff.in + (20-19)	Diff.in - (19-20)	Tot.Residui (9+15)
2		13	14	15	16	17	18	19	20	21	22	23
					0,00	0,00	0,00		0,00	0,00	0,00	0,00
41	1											
	1.2											
	1.2.1											
	1.2.1.1											
41		43.177,71	39.020,60	1.312,43	40.333,03	0,00	2.844,68	63.177,71	49.551,51	0,00	13.626,20	10.748,18
42		0,00	0,00	0,00	0,00	0,00	0,00	8.600,00	5.661,09	0,00	2.938,91	0,00
43		198.860,16	16.802,66	181.095,20	197.897,86	0,00	962,30	213.860,16	30.051,86	0,00	183.808,30	181.095,20
44		0,00	0,00	0,00	0,00	0,00	0,00	0,00	0,00	0,00	0,00	0,00
44		0,00	0,00	0,00	0,00	0,00	0,00	10.000,00	0,00	0,00	10.000,00	10.000,00
44	<b>Totale</b>	<b>242.037,87</b>	<b>55.823,26</b>	<b>182.407,63</b>	<b>238.230,89</b>	<b>0,00</b>	<b>3.806,98</b>	<b>295.637,87</b>	<b>85.264,46</b>	<b>0,00</b>	<b>210.373,41</b>	<b>201.843,38</b>
	1.2.1.2											
43.0		38.108,13	38.108,13	0,00	38.108,13	0,00	0,00	47.108,13	43.338,76	0,00	3.769,37	3.452,60
44.0		8.215,31	7.743,00	0,00	7.743,00	0,00	472,31	23.215,31	22.667,60	0,00	547,71	0,00
45.0		2.000,00	0,00	0,00	0,00	0,00	2.000,00	2.000,00	0,00	0,00	2.000,00	0,00

ACCADEMIA DELLA CRUSCA  
 Protocollo Partenza N. 165/2018 del 25-06-2018  
 Copia Digitale Documento Firmato Digitalmente

Capitolo	Denominazione	G E S T I O N E di C O M P E T E N Z A								
		Previsione Iniziale	Var.in + (7-4)	Var.in - (4-7)	Prev.Defin. (4+5-6)	Somme Pagate	Da Pagare (10-8)	Tot.Imp. (8+9)	Diff.in + (10-7)	Diff.in - (7-10)
2	3	4	5	6	7	8	9	10	11	12
46.0	ACQUISTI DI MOBILI E MACCHINA DA UFFICIO	25.000,00	10.900,00	0,00	35.900,00	34.258,88	1.589,57	35.848,45	0,00	51,55
47.0	RESTAURO E RILEGATURA LIBRI E DOCUMENTI VARI	105.000,00	0,00	103.700,00	1.300,00	0,00	1.281,00	1.281,00	0,00	19,00
	<b>Totale 1.2.1.2</b>	154.000,00	15.900,00	108.700,00	61.200,00	54.414,11	6.323,17	60.737,28	0,00	462,72
	<b>1.2.1.3 - PARTECIPAZIONI E ACQUISTO DI VALORI MOBILIARI</b>									
84.0	ACQUISTO TITOLI DI STATO EREDITA' TRAMONTANO	0,00	0,00	0,00	0,00	0,00	0,00	0,00	0,00	0,00
	<b>Totale 1.2.1.3</b>	0,00	0,00	0,00	0,00	0,00	0,00	0,00	0,00	0,00
	<b>Totale TITOLO II - USCITE IN CONTO CAPITALE</b>	277.600,00	0,00	162.800,00	114.800,00	83.855,31	25.758,92	109.614,23	0,00	5.185,77

ACCADEMIA DELLA CRUSCA  
 Protocollo Partenza N. 1155/2018 del 25-06-2018  
 Copia Del Documento Firmato Digitalmente

Capitolo		G E S T I O N E dei R E S I D U I						G E S T I O N E di C A S S A				
		Residui Iniziali	Pagati	Da Pagare (16-14)	Totali (14+15)	Var.in + (16-13)	Var.in - (13-16)	Previsioni	Pagamenti	Diff.in + (20-19)	Diff.in - (19-20)	Tot.Residui (9+15)
2		13	14	15	16	17	18	19	20	21	22	23
46.0		4.211,16	0,00	0,00	0,00	0,00	4.211,16	40.111,16	34.258,88	0,00	5.852,28	1.589,57
47.0		4.000,00	0,00	0,00	0,00	0,00	4.000,00	5.300,00	0,00	0,00	5.300,00	1.281,00
<b>Totale</b>	<b>1.2.1.2</b>	56.534,60	45.851,13	0,00	45.851,13	0,00	10.683,47	117.734,60	100.265,24	0,00	17.469,36	6.323,17
	1.2.1.3											
84.0		96.992,82	0,00	96.992,82	96.992,82	0,00	0,00	96.992,62	0,00	0,00	96.992,62	96.992,82
<b>Totale</b>	<b>1.2.1.3</b>	96.992,82	0,00	96.992,82	96.992,82	0,00	0,00	96.992,62	0,00	0,00	96.992,62	96.992,82
Totale Titolo		395.565,29	101.674,39	279.400,45	381.074,84	0,00	14.490,45	510.365,09	185.529,70	0,00	324.835,39	305.159,37

ACCADEMIA DELLA CRUSCA  
 Protocollo Partenza N. 1155/2018 del 25-06-2018  
 Copia Del Documento Firmato Digitalmente

Capitolo	Denominazione	G E S T I O N E di C O M P E T E N Z A								
		Previsione Iniziale	Var.in + (7-4)	Var.in - (4-7)	Prev.Defin. (4+5-6)	Somme Pagate	Da Pagare (10-8)	Tot.Imp. (8+9)	Diff.in + (10-7)	Diff.in - (7-10)
2	3	4	5	6	7	8	9	10	11	12
	<b>1 - CENTRO DI RESPONSABILITA' AMM.VA A</b>									
	<b>1.4 - TITOLO IV - PARTITE DI GIRO</b>									
	<b>1.4.1 - USCITE AVENTI NATURA DI PARTITE DI GIRO</b>									
	<b>1.4.1.1 - USCITE AVENTI NATURA DI PARTITE DI GIRO</b>									
48	RITENUTE ERARIALI DIPENDENTI E COLLABORATORI	55.000,00	5.500,00	0,00	60.500,00	52.350,51	6.982,03	59.332,54	0,00	1.167,46
49	RITENUTE ERARIALI NOTULE PROFESSIONISTI	35.000,00	0,00	15.000,00	20.000,00	12.848,44	3.060,00	15.908,44	0,00	4.091,56
50	RITENUTE PREVIDENZIALI ED ASSISTENZIALI DIPENDENTI	16.000,00	0,00	0,00	16.000,00	13.757,95	1.995,22	15.753,17	0,00	246,83
51	RITENUTE PREVIDENZIALI E ASSISTENZIALI COLLABORATORI	10.000,00	0,00	5.000,00	5.000,00	4.387,68	572,32	4.960,00	0,00	40,00
52	ADDIZIONALE REGIONALE E COMUNALE	7.000,00	0,00	0,00	7.000,00	4.848,74	699,97	5.548,71	0,00	1.451,29
53	QUOTE INAIL A CARICO COLLABORATORI	1.000,00	0,00	0,00	1.000,00	0,00	78,31	78,31	0,00	921,69
56	FONDO ECONOMALE SPESE MINUTE	2.500,00	0,00	0,00	2.500,00	2.500,00	0,00	2.500,00	0,00	0,00
57.0	FONDO ECONOMALE SPESE POSTALI	2.000,00	0,00	0,00	2.000,00	2.000,00	0,00	2.000,00	0,00	0,00
69.0	REALIZZAZIONE LESSICO ETIMOLOGICO	0,00	0,00	0,00	0,00	0,00	0,00	0,00	0,00	0,00
133.0	CONTRIBUTI SINDACALI	1.000,00	0,00	0,00	1.000,00	949,50	0,00	949,50	0,00	50,50

ACCADEMIA DELLA CRUSCA  
 Protocollo Partenza N. 1156/2018 del 25-06-2018  
 Copia Del Documento Firmato Digitalmente

Capitolo		G E S T I O N E dei R E S I D U I						G E S T I O N E di C A S S A				
		Residui Iniziali	Pagati	Da Pagare (16-14)	Totali (14+15)	Var.in + (16-13)	Var.in - (13-16)	Previsioni	Pagamenti	Diff.in + (20-19)	Diff.in - (19-20)	Tot.Residui (9+15)
2		13	14	15	16	17	18	19	20	21	22	23
	1											
	1.4											
	1.4.1											
	1.4.1.1											
48		8.858,65	8.858,65	0,00	8.858,65	0,00	0,00	69.085,65	61.209,16	0,00	7.876,49	6.982,03
49		2.375,00	2.375,00	0,00	2.375,00	0,00	0,00	22.375,00	15.223,44	0,00	7.151,56	3.060,00
50		2.093,47	2.093,47	0,00	2.093,47	0,00	0,00	18.093,47	15.851,42	0,00	2.242,05	1.995,22
51		1.228,41	1.228,41	0,00	1.228,41	0,00	0,00	6.228,41	5.616,09	0,00	612,32	572,32
52		196,77	196,77	0,00	196,77	0,00	0,00	7.196,77	5.045,51	0,00	2.151,26	699,97
53		113,01	113,01	0,00	113,01	0,00	0,00	1.113,01	113,01	0,00	1.000,00	78,31
56		0,00	0,00	0,00	0,00	0,00	0,00	2.500,00	2.500,00	0,00	0,00	0,00
57.0		0,00	0,00	0,00	0,00	0,00	0,00	2.000,00	2.000,00	0,00	0,00	0,00
69.0		0,00	0,00	0,00	0,00	0,00	0,00	0,00	0,00	0,00	0,00	0,00
133.0		0,00	0,00	0,00	0,00	0,00	0,00	1.000,00	949,50	0,00	50,50	0,00

ACCADEMIA DELLA CRUSCA  
 Protocollo Patente N. 155/2018 del 25-06-2018  
 Copia Del Documento Firmato Digitalmente

Capitolo	Denominazione	G E S T I O N E di C O M P E T E N Z A								
		Previsione Iniziale	Var.in + (7-4)	Var.in - (4-7)	Prev.Defin. (4+5-6)	Somme Pagate	Da Pagare (10-8)	Tot.Imp. (8+9)	Diff.in + (10-7)	Diff.in - (7-10)
2	3	4	5	6	7	8	9	10	11	12
142.0	FONDO PER CORREZIONI	0,00	18.000,00	0,00	18.000,00	8.250,35	9.500,00	17.750,35	0,00	249,65
169.0	Versamento delle ritenute per scissione contabile IVA att. ist.	0,00	25.000,00	0,00	25.000,00	24.234,89	0,00	24.234,89	0,00	765,11
170.0	Versamento delle ritenute per scissione contabile IVA att. comm. e costi gen. e prom.	0,00	30.000,00	0,00	30.000,00	11.099,93	5.154,77	16.254,70	0,00	13.745,30
176.0	Uscite diverse	0,00	2.647,40	0,00	2.647,40	0,00	2.647,40	2.647,40	0,00	0,00
179.0	USCITE PER RESTITUZIONE CAUZIONI SU BANDI	0,00	5.615,00	0,00	5.615,00	0,00	5.612,74	5.612,74	0,00	2,26
	<b>Totale 1.4.1.1</b>	129.500,00	86.762,40	20.000,00	196.262,40	137.227,99	36.302,76	173.530,75	0,00	22.731,65
	<b>Totale TITOLO IV - PARTITE DI GIRO</b>	129.500,00	66.762,40	0,00	196.262,40	137.227,99	36.302,76	173.530,75	0,00	22.731,65

ACCADEMIA DELLA CRUSCA  
 Protocollo Partenza N. 1155/2018 del 25-06-2018  
 Copia Del Documento Firmato Digitalmente



**ACCADEMIA DELLA CRUSCA**

**RENDICONTO FINANZIARIO GESTIONALE**

USCITA 2017

ALLEGATO 10 (Parte B)

Pagina 14

Capitolo		G E S T I O N E dei R E S I D U I						G E S T I O N E di C A S S A				
		Residui Iniziali	Pagati	Da Pagare (16-14)	Totali (14+15)	Var.in + (16-13)	Var.in - (13-16)	Previsioni	Pagamenti	Diff.in + (20-19)	Diff.in - (19-20)	Tot.Residui (9+15)
2		13	14	15	16	17	18	19	20	21	22	23
142.0		0,00	0,00	0,00	0,00	0,00	0,00	18.000,00	8.250,35	0,00	9.749,65	9.500,00
169.0		0,00	0,00	0,00	0,00	0,00	0,00	25.000,00	24.234,89	0,00	765,11	0,00
170.0		0,00	0,00	0,00	0,00	0,00	0,00	30.000,00	11.099,93	0,00	18.900,07	5.154,77
176.0		0,00	0,00	0,00	0,00	0,00	0,00	2.647,40	0,00	0,00	2.647,40	2.647,40
179.0		0,00	0,00	0,00	0,00	0,00	0,00	5.615,00	0,00	0,00	5.615,00	5.612,74
<b>Totale</b>	<b>1.4.1.1</b>	14.865,31	14.865,31	0,00	14.865,31	0,00	0,00	210.854,71	152.093,30	0,00	58.761,41	36.302,76
Totale	Titolo	14.865,31	14.865,31	0,00	14.865,31	0,00	0,00	210.854,71	152.093,30	0,00	58.761,41	36.302,76

ACCADEMIA DELLA CRUSCA  
Protocollo Partenza N. 1552018 del 25-06-2018  
Copia Del Documento Firmato Digitalmente

Capitolo	Denominazione	G E S T I O N E di C O M P E T E N Z A								
		Previsione Iniziale	Var.in + (7-4)	Var.in - (4-7)	Prev.Defin. (4+5-6)	Somme Pagate	Da Pagare (10-8)	Tot.Imp. (8+9)	Diff.in + (10-7)	Diff.in - (7-10)
2	3	4	5	6	7	8	9	10	11	12
	<b>Riepilogo dei titoli C.D.R. 1</b>									
	Titolo I	1.439.180,00	283.491,07	0,00	1.722.671,07	1.328.983,73	351.492,04	1.680.475,77	0,00	42.195,30
	Titolo II	277.600,00	0,00	162.800,00	114.800,00	83.855,31	25.758,92	109.614,23	0,00	5.185,77
	Titolo III	0,00	0,00	0,00	0,00	0,00	0,00	0,00	0,00	0,00
	Titolo IV	129.500,00	66.762,40	0,00	196.262,40	137.227,99	36.302,76	173.530,75	0,00	22.731,65
	<b>TOTALE DELLE USCITE C.D.R. 1</b>	<b>1.846.280,00</b>	<b>350.253,47</b>	<b>162.800,00</b>	<b>2.033.733,47</b>	<b>1.550.067,03</b>	<b>413.553,72</b>	<b>1.963.620,75</b>	<b>0,00</b>	<b>70.112,72</b>

ACCADEMIA DELLA CRUSCA  
 Protocollo Partenza N. 1155/2018 del 25-06-2018  
 Copia Del Documento Firmato Digitalmente

Capitolo	G E S T I O N E dei R E S I D U I						G E S T I O N E di C A S S A				
	Residui Iniziali	Pagati	Da Pagare (16-14)	Totali (14+15)	Var.in + (16-13)	Var.in - (13-16)	Previsioni	Pagamenti	Diff.in + (20-19)	Diff.in - (19-20)	Tot.Residui (9+15)
2	13	14	15	16	17	18	19	20	21	22	23
Titolo I	1.156.048,29	486.698,61	475.436,46	962.135,07	0,00	193.913,22	2.878.719,36	1.815.682,34	0,00	1.063.037,02	826.928,50
Titolo II	395.565,29	101.674,39	279.400,45	381.074,84	0,00	14.490,45	510.365,09	185.529,70	0,00	324.835,39	305.159,37
Titolo III	0,00	0,00	0,00	0,00	0,00	0,00	0,00	0,00	0,00	0,00	0,00
Titolo IV	14.865,31	14.865,31	0,00	14.865,31	0,00	0,00	210.854,71	152.093,30	0,00	58.761,41	36.302,76
Totale Titolo	1.566.478,89	603.238,31	754.836,91	1.358.075,22	0,00	208.403,67	3.599.939,16	2.153.305,34	0,00	1.446.633,82	1.168.390,63

Capitolo	Denominazione	G E S T I O N E di C O M P E T E N Z A								
		Previsione Iniziale	Var.in + (7-4)	Var.in - (4-7)	Prev.Defin. (4+5-6)	Somme Pagate	Da Pagare (10-8)	Tot.Imp. (8+9)	Diff.in + (10-7)	Diff.in - (7-10)
2	3	4	5	6	7	8	9	10	11	12
	RIEPILOGO GENERALE									
	Titolo I	1.439.180,00	283.491,07	0,00	1.722.671,07	1.328.983,73	351.492,04	1.680.475,77	0,00	42.195,30
	Titolo II	277.600,00	0,00	162.800,00	114.800,00	83.855,31	25.758,92	109.614,23	0,00	5.185,77
	Titolo III	0,00	0,00	0,00	0,00	0,00	0,00	0,00	0,00	0,00
	Titolo IV	129.500,00	66.762,40	0,00	196.262,40	137.227,99	36.302,76	173.530,75	0,00	22.731,65
	TOTALE DELLE USCITE	1.846.280,00	350.253,47	162.800,00	2.033.733,47	1.550.067,03	413.553,72	1.963.620,75	0,00	70.112,72
	Disavanzo di amministrazione	0,00	0,00	0,00	0,00					
	TOTALE GENERALE DELLE USCITE	1.846.280,00	350.253,47	162.800,00	2.033.733,47	1.550.067,03	413.553,72	1.963.620,75	0,00	70.112,72

ACCADEMIA DELLA CRUSCA  
 Protocollo Partenza N. 1155/2018 del 25-06-2018  
 Copia Del Documento Firmato Digitalmente

Capitolo	G E S T I O N E dei R E S I D U I						G E S T I O N E di C A S S A				
	Residui Iniziali	Pagati	Da Pagare (16-14)	Totali (14+15)	Var.in + (16-13)	Var.in - (13-16)	Previsioni	Pagamenti	Diff.in + (20-19)	Diff.in - (19-20)	Tot.Residui (9+15)
2	13	14	15	16	17	18	19	20	21	22	23
Titolo I	1.156.048,29	486.698,61	475.436,46	962.135,07	0,00	193.913,22	2.878.719,36	1.815.682,34	0,00	1.063.037,02	826.928,50
Titolo II	395.565,29	101.674,39	279.400,45	381.074,84	0,00	14.490,45	510.365,09	185.529,70	0,00	324.835,39	305.159,37
Titolo III	0,00	0,00	0,00	0,00	0,00	0,00	0,00	0,00	0,00	0,00	0,00
Titolo IV	14.865,31	14.865,31	0,00	14.865,31	0,00	0,00	210.854,71	152.093,30	0,00	58.761,41	36.302,76
Totale Titolo	1.566.478,89	603.238,31	754.836,91	1.358.075,22	0,00	208.403,67	3.599.939,16	2.153.305,34	0,00	1.446.633,82	1.168.390,63
Titolo	1.566.478,89	603.238,31	754.836,91	1.358.075,22	0,00	208.403,67	3.599.939,16	2.153.305,34	0,00	1.446.633,82	1.168.390,63

ACCADEMIA DELLA CRUSCA  
 Protocollo Partenza N. 1155/2018 del 28-06-2018  
 Copia Del Documento Firmato Digitalmente



## **RESIDUI ATTIVI**





**RESIDUI ATTIVI 2017**

(Ordinati per CLASSIFICAZIONE,CAPITOLO,ANNO RESIDUO) (Solo totali)

ANNO RESIDUO	CAPITOLO		IMPORTO	Variazioni +/-	IMPORTO Riscossioni	IMPORTO Da Riscuotere	
Competenza 2014	1.0	CONTRIBUTO ORDINARIO DEL MINISTERO	153.322,50	0,00	153.322,50	0,00	
	1.0		6,00	-5,96	0,04	0,00	
			153.328,50	-5,96	153.322,54	0,00	
Competenza	48.0	QUOTA 5 PER MILLE	44.076,75	0,00	44.076,75	0,00	
2011	63.0	PROGETTO VIVIT-FONDI FIRB	116,00	-116,00	0,00	0,00	
Competenza	90.0	CONTRIBUTO D.L.201-LEGGE N.214 DEL 22-12-2011	777.632,00	0,00	777.632,00	0,00	
2015	112.0	CONTRIBUTO MIBACT PER EVENTO "L'ITALIANO DEL CIBO"	21.000,00	0,00	21.000,00	0,00	
Competenza	119.0	CONTRIBUTO MIBACT DA LEGGE DI BILANCIO	500.000,00	0,00	500.000,00	0,00	
2016	120.0	CONVENZIONE ALES: PROGETTO DI DIFESA E VALORIZZAZIONE DELLA LINGUA ITALIANA	118.000,00	0,00	0,00	118.000,00	
Competenza	134.0	CONTRIBUTI MIBACT DA CIRC.N.108/2017 (CONVEGNI E PUBBLICAZIONI)	6.396,00	0,00	6.396,00	0,00	
	Totali Classificazione 1.01.002.0001		1.620.549,25	-121,96	1.502.427,29	118.000,00	
2012	4.0	CONTRIBUTO REGIONE TOSCANA	257,58	-257,58	0,00	0,00	
	Totali Classificazione 1.01.002.0002		257,58	-257,58	0,00	0,00	
Competenza	5.0	CONTRIBUTO COMUNE FIRENZE	14.950,00	0,00	14.950,00	0,00	
	Totali Classificazione 1.01.002.0003		14.950,00	0,00	14.950,00	0,00	
Competenza	6.0	CONTRIBUTO CNR OVI	125.000,00	0,00	0,00	125.000,00	

## RESIDUI ATTIVI 2017

(Ordinati per CLASSIFICAZIONE,CAPITOLO,ANNO RESIDUO) (Solo totali)

ANNO RESIDUO	CAPITOLO		IMPORTO	Variazioni +/-	IMPORTO Riscossioni	IMPORTO Da Riscuotere	
2016	6.0	CONTRIBUTO CNR OVI	125.000,00	-125.000,00	0,00	0,00	
			250.000,00	-125.000,00	0,00	125.000,00	
Competenza	55.0	CONTRIBUTI DA ENTI PUBBLICI VARI PER PUBBLICAZIONI	92,00	-92,00	0,00	0,00	
2014	55.0		1.500,00	0,00	1.500,00	0,00	
2015	55.0		5.173,08	-173,08	0,00	5.000,00	
2016	55.0		2.300,00	0,00	2.300,00	0,00	
			9.065,08	-265,08	3.800,00	5.000,00	
2015	107.0	MIUR: convenzione IL LINGUAGGIO DELLA CITTADINANZA RESPONSABILE	30.000,00	-2.166,67	27.833,33	0,00	
Competenza	118.0	ENTRATE DA ENTI PUBBLICI VARI	2.000,00	0,00	2.000,00	0,00	
2016	118.0		1.500,00	0,00	1.500,00	0,00	
			3.500,00	0,00	3.500,00	0,00	
Competenza	121.0	IPRASE- L'ITALIANO:COMPETENZA TRASVERSALE	1.280,00	0,00	1.280,00	0,00	
2016	121.0		2.240,00	0,00	2.240,00	0,00	
			3.520,00	0,00	3.520,00	0,00	
2016	122.0	MIUR- PROGETTO: GLI SCIENZIATI ITALIANI FRA OTTO E NIVECENTO	100.000,00	0,00	80.000,00	20.000,00	
	Totali Classificazione						
	01.01.002.0004		396.085,08	-127.431,75	118.653,33	150.000,00	
Competenza	8.0	RICAVI DALLA VENDITA DI PUBBLICAZIONI	29.030,85	-136,00	27.005,30	1.889,55	
2012	8.0		432,75	-432,75	0,00	0,00	
2014	8.0		120,00	-120,00	0,00	0,00	
2016	8.0		1.656,10	0,00	1.656,10	0,00	
			31.239,70	-688,75	28.661,40	1.889,55	
Competenza	9.0	PROVENTI DERIVANTI DALLA PRESTAZIONE DI SERVIZI	17.594,25	0,00	17.594,25	0,00	
2016	9.0		1.600,00	0,00	1.600,00	0,00	
			19.194,25	0,00	19.194,25	0,00	
Competenza	10.0	RICAVI CRUSCA PER VOI	9.497,50	0,00	9.497,50	0,00	
2012	10.0		25,00	-25,00	0,00	0,00	
2016	10.0		831,46	-15,00	816,46	0,00	
			10.353,96	-40,00	10.313,96	0,00	
		Entrate per fotocopie e riproduzioni					

## RESIDUI ATTIVI 2017

(Ordinati per CLASSIFICAZIONE,CAPITOLO,ANNO RESIDUO) (Solo totali)

ANNO RESIDUO	CAPITOLO		IMPORTO	Variazioni +/-	IMPORTO Riscossioni	IMPORTO Da Riscuotere	
Competenza	125.0	Entrate per fotocopie e riproduzioni	340,66	0,00	340,66	0,00	
	Totale Classificazione						
	1.01.003.0001		61.128,57	-728,75	58.510,27	1.889,55	
2016	11.0	INTERESSI ATTIVI SU MUTUI,DEPOSITI E CONTI CORRENTI	0,11	0,00	0,11	0,00	
	Totale Classificazione						
	1.01.003.0002		0,11	0,00	0,11	0,00	
Competenza	12.0	RECUPERI E RIMBORSI DIVERSI	8.972,44	0,00	8.972,44	0,00	
2014	12.0		3.600,00	0,00	0,00	3.600,00	
2016	12.0		475,01	0,00	475,01	0,00	
	Totale Classificazione						
	1.01.003.0003		13.047,45	0,00	9.447,45	3.600,00	
2016	16.0	AMICI DELLA CRUSCA	10.000,00	0,00	10.000,00	0,00	
Competenza	27.0	CONTRIBUTI DA ENTI-PRIVATI-ASSOCIAZIONI VARIE	23.800,00	0,00	23.800,00	0,00	
2011	57.0	CONVENZIONE CON AGENZIA NAZIONALE SVILUPPO AUTONOMIA SCOLASTICA	30.000,00	-30.000,00	0,00	0,00	
Competenza	77.0	CAMPAGNA A "SOSTEGNO CRUSCA"	371,40	0,00	371,40	0,00	
Competenza	83.0	FOND.CR RAVENNA- DANTE 2021	10.000,00	0,00	10.000,00	0,00	
2012	87.0	ENTE CRF:LINGUISTI DEL NOVECENTO.BIBLIOTECHE ED ARCHIVI D'AUTORE.	20.000,00	-20.000,00	0,00	0,00	
2013	94.0	UNIFI-UNIMI PER CONVEGNO:IL PORTALE DELLA TV.LA TV DEI PORTALI.	1,75	-1,75	0,00	0,00	
2013	95.0	FONDAZIONE CARIPRATO- CARTE L.CIULLI	5.000,00	-5.000,00	0,00	0,00	
		ACCORDO DI PROGRAMMA: SCIENZE E VOCABOLARIO.ARCHIVIO INFORMATICO DELL'ACCADEMIA DELLA CRUSCA E DEI LESSICO ETIMOLOGICO ITALIANO					

## RESIDUI ATTIVI 2017

(Ordinati per CLASSIFICAZIONE,CAPITOLO,ANNO RESIDUO) (Solo totali)

ANNO RESIDUO	CAPITOLO		IMPORTO	Variazioni +/-	IMPORTO Riscossioni	IMPORTO Da Riscuotere	
2013	98.0	ACCORDO DI PROGRAMMA: SCIENZE E VOCABOLARIO.ARCHIVIO INFORMATICO DELL'ACCADEMIA DELLA CRUSCA E DEI LESSICO ETIMOLOGICO ITALIANO	30.000,00	0,00	0,00	30.000,00	
2014	99.0	MIUR-Progetto "Lingua,matematica e scienze"	10.000,00	-10.000,00	0,00	0,00	
2014	101.0	Ente CRF: Per un glossario della lingua storico-artistica nell'Italia postunitaria	15.000,00	0,00	0,00	15.000,00	
2015	104.0	PROG.LA LINGUA DELLA STORIA DELL'ARTE DEL XX SECOLO- ENTE CRF	30.000,00	0,00	15.000,00	15.000,00	
2016	115.0	ENTE CRF: LA LINGUA DELLA STORIA DELL'ARTE DEL XX SECOLO - prog.2015/2016	30.000,00	0,00	0,00	30.000,00	
Competenza	116.0	ENTRATE PER DIRITTO D'AUTORE	1.124,58	0,00	1.124,58	0,00	
Competenza	123.0	DEPOSITO TFR CONTO VINCOLATO TESORERIA BANCA D'ITALIA	25.778,84	0,00	0,00	25.778,84	
Competenza 2016	124.0 124.0	ENTRATE DIVERSE	6,93 544,39 551,32	0,00 0,00 0,00	0,00 544,39 544,39	6,93 0,00 6,93	
Competenza	126.0	Progetto Fondaz. CRFi Portale per un lessico della storia dell'arte dal 500 al 900	30.000,00	0,00	0,00	30.000,00	
Competenza	128.0	Progetto MIUR - La centralità dell'italiano per la formazione e la crescita dello studente	15.000,00	0,00	0,00	15.000,00	
	Totali Classificazione 01.01.003.0004		286.627,89	-65.001,75	60.840,37	160.785,77	
Competenza	19.0	RITENUTE ERARIALI DIPENDENTI E COLLABORATORI	59.332,54	0,00	58.767,86	564,68	
Competenza	20.0	RITENUTE ERARIALI NOTULE PROFESSIONISTI	15.908,44	0,00	15.908,44	0,00	
		RITENUTE PREVIDENZIALI ED ASSISTENZIALI CARICO DIPENDENTI					

**RESIDUI ATTIVI 2017**

(Ordinati per CLASSIFICAZIONE,CAPITOLO,ANNO RESIDUO) (Solo totali)

ANNO RESIDUO	CAPITOLO		IMPORTO	Variazioni +/-	IMPORTO Riscossioni	IMPORTO Da Riscuotere	
Competenza	21.0	RITENUTE PREVIDENZIALI ED ASSISTENZIALI CARICO DIPENDENTI	15.753,17	0,00	15.753,17	0,00	
Competenza	22.0	RITENUTE PREVIDENZIALI ED ASSISTENZIALI COLLABORATORI	4.960,00	0,00	4.960,00	0,00	
Competenza	23.0	ADDIZIONALE REGIONALE E COMUNALE	5.548,71	0,00	5.548,71	0,00	
Competenza	24.0	QUOTE INAIL A CARICO COLLABORATORI	78,31	0,00	78,31	0,00	
Competenza	25.0	FONDO ECONOMALE SPESE MINUTE	2.500,00	0,00	2.500,00	0,00	
Competenza	26.0	FONDO ECONOMALE SPESE POSTALI	2.000,00	0,00	2.000,00	0,00	
Competenza	97.0	CONTRIBUTI SINDACALI	949,50	0,00	949,50	0,00	
Competenza	105.0	FONDO PER CORREZIONI	17.750,35	0,00	17.750,35	0,00	
Competenza	130.0	Ritenuta per scissione contabile IVA att. ist.	24.234,89	0,00	22.207,35	2.027,54	
Competenza	131.0	Ritenuta per scissione contabile IVA att. comm. e costi gen. e prom.	16.254,70	0,00	16.254,70	0,00	
Competenza	132.0	Recuperi diversi	2.647,40	0,00	2.647,40	0,00	
Competenza	135.0	ENTRATE PER CAUZIONI SU BANDI	5.612,74	0,00	5.612,74	0,00	
	Totale Classificazione						
	01.04.001.0001		173.530,75	0,00	170.938,53	2.592,22	
<b>TOTALE GENERALE</b>			2.566.176,68	-193.541,79	1.935.767,35	436.867,54	



## **RESIDUI PASSIVI**





**RESIDUI PASSIVI 2017**

(Ordinati per CLASSIFICAZIONE,CAPITOLO,ANNO RESIDUO) (Solo totali)

ANNO RESIDUO	CAPITOLO		IMPORTO	Variazioni +/-	IMPORTO Pagamenti	IMPORTO Da pagare	
Competenza 2016	1.0 1.0	INDENNITA' DI CARICA AI SINDACI REVISORI	8.680,20	0,00	8.200,00	480,20	
			344,00	0,00	344,00	0,00	
			9.024,20	0,00	8.544,00	480,20	
Competenza 2016	2.0 2.0	RIMBORSO DI SPESE E INDENNITA' DI MISSIONE AI SINDACI REVISORI	1.326,50	0,00	1.326,50	0,00	
			125,00	0,00	125,00	0,00	
			1.451,50	0,00	1.451,50	0,00	
Competenza 2014 2016	3.0 3.0 3.0	RIMBORSI AI COMPONENTI GLI ORGANI COLLEGIALI	5.947,05	0,00	5.509,45	437,60	
			172,00	-172,00	0,00	0,00	
			103,00	0,00	103,00	0,00	
			6.222,05	-172,00	5.612,45	437,60	
Competenza 2016	139.0 139.0	SPESE PER ORGANI COLLEGIALI	734,11	0,00	734,11	0,00	
			94,00	0,00	94,00	0,00	
			828,11	0,00	828,11	0,00	
Competenza	145.0	SPESA PER OIV	4.640,00	0,00	4.640,00	0,00	
	Totale Classificazione 1.01.001.0001		22.165,86	-172,00	21.076,06	917,80	
Competenza	4.0	STIPENDI ED ALTRI ASSEGNI FISSI AL PERSONALE DIPENDENTE	142.358,75	0,00	142.358,75	0,00	
Competenza 2016	6.0 6.0	ONERI PREVIDENZIALI ED ASSISTENZIALI A CARICO DELL'ENTE	43.784,91	0,00	38.144,13	5.640,78	
			5.986,53	0,00	5.986,53	0,00	
			49.771,44	0,00	44.130,66	5.640,78	
Competenza	7.0	ALTRI ONERI SOCIALI A CARICO DELL'ENTE	1.902,27	0,00	1.902,27	0,00	
Competenza 2016	146.0 146.0	ACQUISTO BUONI PASTO PER PERSONALE DIPENDENTE	2.672,38	0,00	0,00	2.672,38	
			2.895,36	0,00	2.895,36	0,00	
			5.567,74	0,00	2.895,36	2.672,38	
Competenza	152.0	SALARIO ACCESSORIO	29.287,89	0,00	29.287,89	0,00	
Competenza	178.0	ACCONTO IMPOSTA SOSTITUTIVA RIVALUTAZIONE TFR	560,54	0,00	560,54	0,00	
	Totale Classificazione 1.01.001.0002		229.448,63	0,00	221.135,47	8.313,16	
		ACQUISTO GIORNALI, LIBRI ED ALTRE PUBBLICAZIONI					

**RESIDUI PASSIVI 2017**

(Ordinati per CLASSIFICAZIONE,CAPITOLO,ANNO RESIDUO) (Solo totali)

ANNO RESIDUO	CAPITOLO		IMPORTO	Variazioni +/-	IMPORTO Pagamenti	IMPORTO Da pagare	
Competenza	9.0	ACQUISTO GIORNALI, LIBRI ED ALTRE PUBBLICAZIONI	54,00	0,00	54,00	0,00	
Competenza	10.0	ACQUISTO DI MATERIALI DI CONSUMO E NOLEGGIO DI MATERIALE TECNICO	8.415,73	0,00	8.310,29	105,44	
2016	10.0		3.398,08	-548,00	2.850,08	0,00	
			11.813,81	-548,00	11.160,37	105,44	
Competenza	11.0	MANUTENZIONE ORDINARIA MACCHINE E MOBILI	1.900,98	0,00	1.900,98	0,00	
2015	11.0		232,90	-232,90	0,00	0,00	
			2.133,88	-232,90	1.900,98	0,00	
Competenza	12.0	USCITE DI RAPPRESENTANZA	100,82	0,00	100,82	0,00	
2016	13.0	USCITE PER ACCERTAMENTI SANITARI	362,66	0,00	362,66	0,00	
Competenza	16.0	MANUTENZIONE, RIPARAZIONE E ADATTAMENTI LOCALI E RELATIVI IMPIANTI	25.488,59	0,00	16.774,59	8.714,00	
2014	16.0		26,39	-26,39	0,00	0,00	
2015	16.0		3.849,65	0,00	3.849,65	0,00	
2016	16.0		10.744,75	-147,73	10.597,02	0,00	
			40.109,38	-174,12	31.221,26	8.714,00	
Competenza	17.0	USCITE POSTALI E TELEGRAFICHE	5.030,21	0,00	5.030,21	0,00	
Competenza	19.0	USCITE PER L'ORGANIZZAZIONE E LA PARTECIPAZIONE A CONVEGNI, CONGRESSI, MOSTRE E ALTRE MANIFESTAZIONI	4.530,70	0,00	2.838,25	1.692,45	
2016	19.0		582,00	0,00	582,00	0,00	
			5.112,70	0,00	3.420,25	1.692,45	
2016	20.0	SPESE LEGALI	126,88	0,00	0,00	126,88	
Competenza	21.0	MANUTENZIONE, NOLEGGIO ED ESERCIZIO MEZZI DI TRASPORTO	2.318,25	0,00	2.258,25	60,00	
2016	21.0		202,70	0,00	202,70	0,00	
			2.520,95	0,00	2.460,95	60,00	
Competenza	22.0	CANONI D'ACQUA	24.587,60	0,00	3.469,71	21.117,89	
2015	22.0		1.365,47	-1.365,47	0,00	0,00	
			25.953,07	-1.365,47	3.469,71	21.117,89	
		USCITE PER L'ENERGIA ELETTRICA PER ILLUMINAZIONE					

**RESIDUI PASSIVI 2017**

(Ordinati per CLASSIFICAZIONE,CAPITOLO,ANNO RESIDUO) (Solo totali)

ANNO RESIDUO	CAPITOLO		IMPORTO	Variazioni +/-	IMPORTO Pagamenti	IMPORTO Da pagare	
Competenza 2016	23.0 23.0	USCITE PER L'ENERGIA ELETTRICA PER ILLUMINAZIONE	47.090,22	0,00	42.253,37	4.836,85	
			5.162,26	0,00	5.162,26	0,00	
			52.252,48	0,00	47.415,63	4.836,85	
Competenza 2016	24.0 24.0	COMBUSTIBILI ED ENERGIA ELETTRICA PER RISCALDAMENTO E SPESE PER LA CONDUZIONE DEGLI IMPIANTI TECNICI	56.101,60	0,00	52.170,08	3.931,52	
			6.938,96	0,00	6.938,96	0,00	
			63.040,56	0,00	59.109,04	3.931,52	
Competenza	26.0	TRASPORTI E FACCHINAGGI	1.526,10	0,00	0,00	1.526,10	
Competenza	27.0	PREMI DI ASSICURAZIONE	9.030,86	0,00	9.030,86	0,00	
Competenza 2016	28.0 28.0	PULIZIA LOCALI E SORVEGLIANZA	62.843,21	0,00	42.440,94	20.402,27	
			10.629,53	0,00	10.629,53	0,00	
			73.472,74	0,00	53.070,47	20.402,27	
Competenza 2015	29.0 29.0	USCITE TELEFONICHE	5.910,89	0,00	5.378,58	532,31	
			3.191,95	-3.123,95	68,00	0,00	
			9.102,84	-3.123,95	5.446,58	532,31	
Competenza 2016	80.0 80.0	SERVIZI INFORMATICI	46.981,46	0,00	38.310,92	8.670,54	
			3.599,00	0,00	3.599,00	0,00	
			50.580,46	0,00	41.909,92	8.670,54	
Competenza 2015	83.0 83.0	SERVIZI DI FORESTERIA	1.543,44	0,00	1.543,44	0,00	
			118,60	-118,60	0,00	0,00	
			1.662,04	-118,60	1.543,44	0,00	
Competenza 2016	95.0 95.0	SERVIZI VARI	422,41	0,00	422,41	0,00	
			121,36	-121,36	0,00	0,00	
			543,77	-121,36	422,41	0,00	
Competenza 2016	147.0 147.0	ONERI PER LA SICUREZZA	610,00	0,00	0,00	610,00	
			9.011,20	-5.400,00	3.611,20	0,00	
			9.621,20	-5.400,00	3.611,20	610,00	
Competenza 2016	150.0 150.0	COLLABORAZIONE COORDINATA E CONTINUATIVA PER RESPONSABILE AMMINISTRATIVO	56.736,52	0,00	56.071,68	664,84	
			664,68	0,00	664,68	0,00	
			57.401,20	0,00	56.736,36	664,84	
		LICENZE SOFTWARE					

**RESIDUI PASSIVI 2017**

(Ordinati per CLASSIFICAZIONE,CAPITOLO,ANNO RESIDUO) (Solo totali)

ANNO RESIDUO	CAPITOLO		IMPORTO	Variazioni +/-	IMPORTO Pagamenti	IMPORTO Da pagare	
Competenza	163.0	LICENZE SOFTWARE	3.751,50	0,00	3.751,50	0,00	
Competenza	164.0	Servizi di tesoreria	1.830,00	0,00	1.830,00	0,00	
Competenza	168.0	Servizio paghe	4.948,32	0,00	2.474,16	2.474,16	
Competenza	171.0	USCITE PER FORMAZIONE DEL PERSONALE	5.970,00	0,00	2.620,00	3.350,00	
Competenza	173.0	SERVIZI DI SPOLVERATURA	1.171,20	0,00	1.171,20	0,00	
Competenza	174.0	ACQUISTO LIBRI DI INTERESSE PER L'ACCADEMIA	1.233,00	0,00	1.200,00	33,00	
Competenza	177.0	Noleggio di materiale tecnico	1.708,00	0,00	427,00	1.281,00	
	<b>Totali Classificazione</b>						
	<b>01.01.001.0003</b>		<b>442.164,63</b>	<b>-11.084,40</b>	<b>350.950,98</b>	<b>80.129,25</b>	
Competenza 2016	30.0 30.0	SPESA PER PUBBLICAZIONE CRUSCA PER VOI (GRAFICA STAMPA REDAZIONE)	8.450,00	0,00	546,00	7.904,00	
			4.386,80	0,00	4.386,80	0,00	
			12.836,80	0,00	4.932,80	7.904,00	
Competenza 2014 2015 2016	31.0 31.0 31.0 31.0	SPESA PUBBLICAZIONI MONOGRAFIE E RAPPORTI CON LA STAMPA-CON FONDI ORDINARI	46.797,11	0,00	42.452,95	4.344,16	
			1.500,00	-1.500,00	0,00	0,00	
			8.635,68	-1.565,69	7.069,99	0,00	
			15.755,00	-440,00	15.315,00	0,00	
			72.687,79	-3.505,69	64.837,94	4.344,16	
Competenza 2012 2013 2014 2015 2016	55.0 55.0 55.0 55.0 55.0	REALIZZAZIONE VARI PROGETTI	508.865,21	0,00	423.311,80	85.553,41	
			4,00	-4,00	0,00	0,00	
			14,24	-14,24	0,00	0,00	
			1,35	-1,35	0,00	0,00	
			16,30	-16,30	0,00	0,00	
			136.956,28	0,00	131.956,28	5.000,00	
			645.857,38	-35,89	555.268,08	90.553,41	
		REALIZZAZIONE VARI PROGETTI- FONDO PLURIENNALE VINCOLATO					

**RESIDUI PASSIVI 2017**

(Ordinati per CLASSIFICAZIONE,CAPITOLO,ANNO RESIDUO) (Solo totali)

ANNO RESIDUO	CAPITOLO		IMPORTO	Variazioni +/-	IMPORTO Pagamenti	IMPORTO Da pagare	
2016	55.1	REALIZZAZIONE VARI PROGETTI- FONDO PLURIENNALE VINCOLATO	406.232,00	0,00	106.660,56	299.571,44	
Competenza	71.0	PREMIO TRAMONTANO	2.000,00	0,00	2.000,00	0,00	
2007	81.0	INIZIATIVE E PROGETTI VARI	4,57	-4,57	0,00	0,00	
2012	81.0		78,82	-78,82	0,00	0,00	
			83,39	-83,39	0,00	0,00	
2009	87.0	TRASFERIMENTO FONDI L.E.I.	5.000,00	-5.000,00	0,00	0,00	
2009	88.0	UFFICIO SCOLASTICO REGIONALE	5,37	-5,37	0,00	0,00	
2010	88.0		22,78	-22,78	0,00	0,00	
2011	88.0		13,54	-13,54	0,00	0,00	
			41,69	-41,69	0,00	0,00	
2007	89.0	CONVENZIONE INVALSI	29.345,48	-29.345,08	0,00	0,40	
2010	89.0		9.000,00	-9.000,00	0,00	0,00	
			38.345,48	-38.345,08	0,00	0,40	
2009	93.0	PUBBLICAZIONI MONOGRAFIE CON CONTRIBUTI DA TERZI	1.500,75	-2,56	1.498,19	0,00	
2010	93.0		3.809,29	-3.809,29	0,00	0,00	
2011	93.0		2.107,04	-2.107,04	0,00	0,00	
2012	93.0		998,19	-998,19	0,00	0,00	
2014	93.0		1.500,00	0,00	0,00	1.500,00	
2015	93.0		17.300,00	0,00	6.944,00	10.356,00	
2016	93.0		2.300,00	-2.300,00	0,00	0,00	
			29.515,27	-9.217,08	8.442,19	11.856,00	
2011	96.0	CONVENZIONE CON ANSAS: PROGETTO LEGGERE DANTE OGGI.	22.415,00	-22.415,00	0,00	0,00	
2009	97.0	PROG.REGIONE : LE CINQUECENTINE DELLA BIBLIOTECA.	1.661,38	-1.661,38	0,00	0,00	
2010	97.0		4,54	-4,54	0,00	0,00	
			1.665,92	-1.665,92	0,00	0,00	
2009	100.0	CONVENZIONE CON PROVINCIA AUTONOMA DI BOLZANO	2,40	-2,40	0,00	0,00	
2010	100.0		3.860,38	-3.860,38	0,00	0,00	

**RESIDUI PASSIVI 2017**

(Ordinati per CLASSIFICAZIONE,CAPITOLO,ANNO RESIDUO) (Solo totali)

ANNO RESIDUO	CAPITOLO		IMPORTO	Variazioni +/-	IMPORTO Pagamenti	IMPORTO Da pagare	
2011	100.0	CONVENZIONE CON PROVINCIA AUTONOMA DI BOLZANO	9.883,20	-9.883,20	0,00	0,00	
			13.745,98	-13.745,98	0,00	0,00	
2009	101.0	PROGETTO VIVIT- FONDI FIRB	43,43	-43,43	0,00	0,00	
2010	101.0		11,04	-11,04	0,00	0,00	
2011	101.0		1.216,29	-1.216,29	0,00	0,00	
			1.270,76	-1.270,76	0,00	0,00	
2010	106.0	CONVENZIONE CON ANSAS: PROGETTO LIM	5.625,00	-5.625,00	0,00	0,00	
2011	108.0	BANCA F.DEL VECCHIO:VOCABOLARIO FIORENTINO CONTEMPORANEO	250,12	-250,12	0,00	0,00	
2010	110.0	CONVENZIONE CON IL MINISTERO PER DIGITALIZZAZIONE DIARI ANTICHI	503,80	-503,80	0,00	0,00	
2010	111.0	BIBLIOTECA NAZ.CENTRALE-COMITATO CELEBRAZIONI GALILEIANE	1.119,10	-1.119,10	0,00	0,00	
2014	117.0	IPRASE - TRENINO	109,51	-109,51	0,00	0,00	
2015	117.0		2.378,10	-2.378,10	0,00	0,00	
			2.487,61	-2.487,61	0,00	0,00	
2011	118.0	PROG.COMUNE FIRENZE-COM.PARI OPPORTUNITA':PAROLE E IMMAGINI DELLA COMUNICAZIONE	79,08	-79,08	0,00	0,00	
2012	118.0		2.100,00	-2.100,00	0,00	0,00	
			2.179,08	-2.179,08	0,00	0,00	
2011	119.0	PROG.DANTE 2021- FONDAZ.CR RAVENNA	1.803,81	-1.803,81	0,00	0,00	
2012	119.0		19.969,20	-19.969,20	0,00	0,00	
			21.773,01	-21.773,01	0,00	0,00	
2011	120.0	PROG.REGIONE: VALORIZZAZIONE E TUTELA FONDI ANTICHI"	5.206,30	-5.206,30	0,00	0,00	
2011	121.0	CONVEGNO ARTUSI 100/REG.TOSCANA	1.027,28	-1.027,08	0,00	0,20	
2011	122.0	CONVEGNO: UN SECOLO PER LA COSTITUZIONE /REG.TOSCANA	30,63	-30,63	0,00	0,00	
2012	122.0		2.498,19	-2.498,19	0,00	0,00	
			2.528,82	-2.528,82	0,00	0,00	
		ENTE CRF: LINGUISTI DEL NOVECENTO.BIBLIOTECHE ED ARCHIVI D'AUTORE.					

**RESIDUI PASSIVI 2017**

(Ordinati per CLASSIFICAZIONE,CAPITOLO,ANNO RESIDUO) (Solo totali)

ANNO RESIDUO	CAPITOLO		IMPORTO	Variazioni +/-	IMPORTO Pagamenti	IMPORTO Da pagare	
2012	123.0	ENTE CRF: LINGUISTI DEL NOVECENTO.BIBLIOTECHE ED ARCHIVI D'AUTORE.	974,45	-974,45	0,00	0,00	
2012	124.0	CONV.VAL BREGAGLIA: L'ITALIANO TRA PASSATO E PRESENTE	8.325,45	-8.325,45	0,00	0,00	
2012	125.0	LOESCHER EDITORE: PROGETTO (LA SELVA,IL MONTE, LE STELLE)	15.000,00	-15.000,00	0,00	0,00	
2013	128.0	PROG.MIUR: INSEGNARE ITALIANO.IL LESSICO CON LA LIM	7.471,42	-7.471,42	0,00	0,00	
2013	131.0	PROGETTO: REPERTORIO VOCI TOCANE- CARTE L.CIULLI / CARIPRATO	3.500,00	-3.500,00	0,00	0,00	
2013	134.0	ACCORDO DI PROGRAMMA: SCIENZE E VOCABOLARIO.ARCHIVIO INFORMATICO DELL'ACCADEMIA DELLA CRUSCA E DEL LESSICO ETIMOLOGICO ITALIANO	52.005,70	0,00	381,84	51.623,86	
2014	135.0	Progetto: Lingua, matematica e scienze/MIUR	5.084,60	-5.084,60	0,00	0,00	
2014	137.0	Per un glossario della lingua storico-artistica nell'Italia postunitaria/Ente CRF	263,50	-263,50	0,00	0,00	
Competenza 2016	140.0	SPESE PER MISSIONI ISTITUZIONALI	5.270,57	0,00	5.000,57	270,00	
	140.0		347,10	0,00	347,10	0,00	
			5.617,67	0,00	5.347,67	270,00	
2015	141.0	PROG. LA LINGUA DELLA STORIA DELL'ARTE DEL XX SECOLO - ENTE CRF	10.000,00	-3.800,00	4.000,00	2.200,00	
2015	144.0	USCITE PER CONVENZIONE MIUR: IL LINGUAGGIO DELLA CITTADINANZA RESPONSABILE	211,00	-211,00	0,00	0,00	
2016	149.0	PROG. LA LINGUA DELLA STORIA DELL'ARTE DEL XX SECOLO - ENTE CRF- PROG.2015/2016	30.000,00	0,00	27.660,00	2.340,00	
Competenza 2016	153.0	USCITE PER PROGETTI LESSICOGRAFICI DELLA V CRUSCA E DEL VOCABOLARIO STORICO POSTUNITARIO-CONVENZIONE ALES	96.747,00	0,00	59.082,98	37.664,02	
	153.0		52.472,20	0,00	52.472,20	0,00	
			149.219,20	0,00	111.555,18	37.664,02	
		USCITE PER OIM ITALIANISMI NEL MONDO- CONVENZIONE ALES					

**RESIDUI PASSIVI 2017**

(Ordinati per CLASSIFICAZIONE,CAPITOLO,ANNO RESIDUO) (Solo totali)

ANNO RESIDUO	CAPITOLO		IMPORTO	Variazioni +/-	IMPORTO Pagamenti	IMPORTO Da pagare	
Competenza 2016	154.0	USCITE PER OIM ITALIANISMI NEL MONDO- CONVENZIONE ALES	10.000,00	0,00	4.880,00	5.120,00	
	154.0		15.000,00	0,00	0,00	15.000,00	
			25.000,00	0,00	4.880,00	20.120,00	
Competenza 2016	155.0	USCITE PER OSSERVATORIO SULL'ITALIANO CONTEMPORANEO, CONSULENZA LINGUISTICA E MANUTENZIONE SITO - CONVENZIONE ALES	67.500,00	0,00	13.500,00	54.000,00	
	155.0		2.500,00	0,00	1.220,00	1.280,00	
			70.000,00	0,00	14.720,00	55.280,00	
Competenza 2016	156.0	USCITE PER VOCABOLARIO FIORENTINO CONTEMPORANEO- CONVENZIONE ALES	2.747,00	0,00	2.747,00	0,00	
	156.0		47.253,00	0,00	47.253,00	0,00	
			50.000,00	0,00	50.000,00	0,00	
Competenza	158.0	Uscite per progetti straordinari di biblioteca e archivio	76.106,99	0,00	34.295,34	41.811,65	
2016	159.0	MIUR: PROGETTO: GLI SCIENZIATI ITALIANI FRA OTTO E NOVECENTO	64.408,12	0,00	3.749,28	60.658,84	
Competenza	165.0	Uscite per progetto MIUR LA centralità dell'Italiano per la formazione e la crescita dello studente	12.609,73	0,00	12.609,73	0,00	
Competenza	166.0	Uscite per Progetto Fondazione CRFI Portale per un lessico della storia del l'arte dal 500 al 900	30.000,00	0,00	20.000,00	10.000,00	
Competenza	175.0	PRESTAZIONI OCCASIONALI ACCESSORIE D.L. 25/2017	964,86	0,00	964,86	0,00	
	Totale Classificazione		1.911.160,27	-182.656,82	1.032.305,47	696.197,98	
Competenza	35.0	QUOTE ASSOCIATIVE	2.979,33	0,00	2.979,33	0,00	
	Totale Classificazione		2.979,33	0,00	2.979,33	0,00	
Competenza 2016	37.0	USCITE E COMMISSIONI BANCARIE	82,65	0,00	82,65	0,00	
	37.0		3,03	0,00	3,03	0,00	
			85,68	0,00	85,68	0,00	
	Totale Classificazione		85,68	0,00	85,68	0,00	
		IMPOSTE,TASSE E TRIBUTI VARI					



**RESIDUI PASSIVI 2017**

(Ordinati per CLASSIFICAZIONE,CAPITOLO,ANNO RESIDUO) (Solo totali)

ANNO RESIDUO	CAPITOLO		IMPORTO	Variazioni +/-	IMPORTO Pagamenti	IMPORTO Da pagare	
Competenza	38.0	IMPOSTE,TASSE E TRIBUTI VARI	20.810,91	0,00	20.810,91	0,00	
Competenza	148.0	DIRITTI VARI	225,30	0,00	225,30	0,00	
Competenza 2016	151.0 151.0	IRAP	34.680,77 2.915,71 37.596,48	0,00 0,00 0,00	32.065,88 2.915,71 34.981,59	2.614,89 0,00 2.614,89	
	Totale Classificazione 1.01.002.0004		58.632,69	0,00	56.017,80	2.614,89	
Competenza	40.0	ONERI VARI STRAORDINARI	792,02	0,00	792,02	0,00	
Competenza 2016	160.0 160.0	FONDO PER RIDUZIONE SPESE INTERMEDIE D.L. 6/7/2012 N.95 ART.8 COMMA 3	54.504,11 14.200,00 68.704,11	0,00 0,00 0,00	54.504,11 14.200,00 68.704,11	0,00 0,00 0,00	
Competenza	161.0	VERSAMENTI AL BILANCIO DELLO STATO D.L.78/2010 ED ALTRE	18.695,34	0,00	18.695,34	0,00	
Competenza	167.0	Versamento per riduzione di spesa per consumi intermedi art. 50 D.L. 66/2014	42.940,08	0,00	42.940,08	0,00	
	Totale Classificazione 1.01.002.0006		131.131,55	0,00	131.131,55	0,00	
Competenza 2015 2016	8.0 8.0 8.0	ACCANTONAMENTO AL TRATTAMENTO DI FINE RAPPORTO	12.976,58 12.423,16 13.355,68 38.755,42	0,00 0,00 0,00 0,00	0,00 0,00 0,00 0,00	12.976,58 12.423,16 13.355,68 38.755,42	
	Totale Classificazione 1.01.004.0002		38.755,42	0,00	0,00	38.755,42	
Competenza 2015	41.0 41.0	ACQUISTO LIBRI E MANOSCRITTI - CON FONDI ORDINARI	19.966,66 2.844,68	0,00 -2.844,68	10.530,91 0,00	9.435,75 0,00	

**RESIDUI PASSIVI 2017**

(Ordinati per CLASSIFICAZIONE,CAPITOLO,ANNO RESIDUO) (Solo totali)

ANNO RESIDUO	CAPITOLO		IMPORTO	Variazioni +/-	IMPORTO Pagamenti	IMPORTO Da pagare	
2016	41.0	ACQUISTO LIBRI E MANOSCRITTI - CON FONDI ORDINARI	40.333,03	0,00	39.020,60	1.312,43	
			63.144,37	-2.844,68	49.551,51	10.748,18	
Competenza	42.0	ALEPH	5.661,09	0,00	5.661,09	0,00	
Competenza	58.0	RICOSTRUZIONI, RIPRISTINI E TRASFORMAZIONE DI IMMOBILI	13.249,20	0,00	13.249,20	0,00	
2013	58.0		166.597,12	0,00	0,00	166.597,12	
2014	58.0		238,62	-238,62	0,00	0,00	
2015	58.0		2.500,00	-723,68	1.776,32	0,00	
2016	58.0		29.524,42	0,00	15.026,34	14.498,08	
			212.109,36	-962,30	30.051,86	181.095,20	
Competenza	188.0	ACQUISTO DOCUMENTI ARCHIVISTICI	10.000,00	0,00	0,00	10.000,00	
		Totale Classificazione					
	01.02.001.0001		290.914,82	-3.806,98	85.264,46	201.843,38	
Competenza	43.0	ACQUISTI DI IMPIANTI, ATTREZZATURE E MACCHINARI	8.683,23	0,00	5.230,63	3.452,60	
2016	43.0		38.108,13	0,00	38.108,13	0,00	
			46.791,36	0,00	43.338,76	3.452,60	
Competenza	44.0	RIPRISTINI, TRASFORMAZIONI E MANUTENZIONE STRAORDINARIA IMPIANTI, ATTREZZATURE E MACCHINARI	14.924,60	0,00	14.924,60	0,00	
2015	44.0		472,31	-472,31	0,00	0,00	
2016	44.0		7.743,00	0,00	7.743,00	0,00	
			23.139,91	-472,31	22.667,60	0,00	
2016	45.0	RESTAURO MOBILI E ARREDI	2.000,00	-2.000,00	0,00	0,00	
Competenza	46.0	ACQUISTI DI MOBILI E MACCHINA DA UFFICIO	35.848,45	0,00	34.258,88	1.589,57	
2015	46.0		211,16	-211,16	0,00	0,00	
2016	46.0		4.000,00	-4.000,00	0,00	0,00	
			40.059,61	-4.211,16	34.258,88	1.589,57	
Competenza	47.0	RESTAURO E RILEGATURA LIBRI E DOCUMENTI VARI	1.281,00	0,00	0,00	1.281,00	
2016	47.0		4.000,00	-4.000,00	0,00	0,00	
			5.281,00	-4.000,00	0,00	1.281,00	
		Totale Classificazione					
	01.02.001.0002		117.271,88	-10.683,47	100.265,24	6.323,17	
		ACQUISTO TITOLI DI STATO EREDITA' TRAMONTANO					

**RESIDUI PASSIVI 2017**

(Ordinati per CLASSIFICAZIONE,CAPITOLO,ANNO RESIDUO) (Solo totali)

ANNO RESIDUO	CAPITOLO		IMPORTO	Variazioni +/-	IMPORTO Pagamenti	IMPORTO Da pagare	
2007	84.0	ACQUISTO TITOLI DI STATO EREDITA' TRAMONTANO	86.658,05	0,00	0,00	86.658,05	
2008	84.0		10.334,77	0,00	0,00	10.334,77	
			96.992,82	0,00	0,00	96.992,82	
	Totale Classificazione						
	1.02.001.0003		96.992,82	0,00	0,00	96.992,82	
Competenza 2016	48.0	RITENUTE ERARIALI DIPENDENTI E COLLABORATORI	59.332,54	0,00	52.350,51	6.982,03	
	48.0		8.858,65	0,00	8.858,65	0,00	
			68.191,19	0,00	61.209,16	6.982,03	
Competenza 2016	49.0	RITENUTE ERARIALI NOTULE PROFESSIONISTI	15.908,44	0,00	12.848,44	3.060,00	
	49.0		2.375,00	0,00	2.375,00	0,00	
			18.283,44	0,00	15.223,44	3.060,00	
Competenza 2016	50.0	RITENUTE PREVIDENZIALI ED ASSISTENZIALI DIPENDENTI	15.753,17	0,00	13.757,95	1.995,22	
	50.0		2.093,47	0,00	2.093,47	0,00	
			17.846,64	0,00	15.851,42	1.995,22	
Competenza 2016	51.0	RITENUTE PREVIDENZIALI E ASSISTENZIALI COLLABORATORI	4.960,00	0,00	4.387,68	572,32	
	51.0		1.228,41	0,00	1.228,41	0,00	
			6.188,41	0,00	5.616,09	572,32	
Competenza 2016	52.0	ADDIZIONALE REGIONALE E COMUNALE	5.548,71	0,00	4.848,74	699,97	
	52.0		196,77	0,00	196,77	0,00	
			5.745,48	0,00	5.045,51	699,97	
Competenza 2016	53.0	QUOTE INAIL A CARICO COLLABORATORI	78,31	0,00	0,00	78,31	
	53.0		113,01	0,00	113,01	0,00	
			191,32	0,00	113,01	78,31	
Competenza	56.0	FONDO ECONOMALE SPESE MINUTE	2.500,00	0,00	2.500,00	0,00	
Competenza	57.0	FONDO ECONOMALE SPESE POSTALI	2.000,00	0,00	2.000,00	0,00	
Competenza	133.0	CONTRIBUTI SINDACALI	949,50	0,00	949,50	0,00	
Competenza	142.0	FONDO PER CORREZIONI	17.750,35	0,00	8.250,35	9.500,00	
		Versamento delle ritenute per scissione contabile IVA att. ist.					

**RESIDUI PASSIVI 2017**

(Ordinati per CLASSIFICAZIONE,CAPITOLO,ANNO RESIDUO) (Solo totali)

ANNO RESIDUO	CAPITOLO		IMPORTO	Variazioni +/-	IMPORTO Pagamenti	IMPORTO Da pagare	
Competenza	169.0	Versamento delle ritenute per scissione contabile IVA att. ist.	24.234,89	0,00	24.234,89	0,00	
Competenza	170.0	Versamento delle ritenute per scissione contabile IVA att. comm. e costi ge n. e prom.	16.254,70	0,00	11.099,93	5.154,77	
Competenza	176.0	Uscite diverse	2.647,40	0,00	0,00	2.647,40	
Competenza	179.0	USCITE PER RESTITUZIONE CAUZIONI SU BANDI	5.612,74	0,00	0,00	5.612,74	
	Totali Classificazione 1.04.001.0001		188.396,06	0,00	152.093,30	36.302,76	
<b>TOTALE GENERALE</b>			3.530.099,64	-208.403,67	2.153.305,34	1.168.390,63	

# **QUADRO RIASSUNTIVO DELLA GESTIONE DI COMPETENZA 2017**



## QUADRO RIASSUNTIVO DELLA GESTIONE DI COMPETENZA 2017

RISCOSSIONI .....	(+)	1.769.301,91
PAGAMENTI .....	(-)	1.550.067,03
DIFFERENZA .....		219.234,88
RESIDUI ATTIVI .....	(+)	200.267,54
RESIDUI PASSIVI .....	(-)	413.553,72
DIFFERENZA .....		-213.286,18
AVANZO (+) O DISAVANZO (-)		5.948,70
<hr/>		
RISULTATO DI GESTIONE		0,00
[ - FONDI VINCOLATI		0,00
- FONDI PER FINANZIAMENTO SPESE IN CONTO CAPITALE		0,00
- FONDI DI AMMORTAMENTO		0,00
- FONDI NON VINCOLATI		5.948,70





# **RENDICONTO PIANO DEI CONTI ARMONIZZATO**

## Entrate

**ACCADEMIA DELLA CRUSCA**  
**RENDICONTO PIANO FINANZIARIO ENTRATE - ESERCIZIO 2017**

Data Elaborazione 19-04-2018

Pagina 1

Parte A

PIANO FINANZIARIO		G E S T I O N E				D I			C O M P E T E N Z A	
CODICE	DESCRIZIONE	P R E V I S I O N I				S O M M E A C C E R T A T E			D I F F E R E N Z E R I S P E T T O A L L E P R E V I S I O N I	
		INIZIALI	V A R I A Z I O N I		DEFINITIVE	RISCOSSE	RIMASTE DA RISCOUTERE	TOTALI ACCERTATI	IN +	IN -
			IN AUMENTO	IN DIMINUIZIONE						
		4	5 (7 - 4)	6 (4 - 7)	7 (4 + 5 - 6)	8	9 (10 - 8)	10 (8 + 9)	11 (10 - 7)	12 (7 - 10)
	AVANZO	20.000,00	0,00	0,00	20.000,00					
	<b>CENTRO DI RESPONSABILITA' AMM.VA A</b>									
<b>1.01.01.21.001</b>	<b>Imposta sul valore aggiunto (IVA) sugli scambi interni riscossa a seguito dell'attività ordinaria di gestione</b>									
17.0	CREDITO VERSO ERARIO PER IVA	3.500,00	0,00	0,00	3.500,00	0,00	0,00	0,00		3.500,00
29.0	Entrate per crediti IVA	0,00	9.000,00	0,00	9.000,00	0,00	0,00	0,00		9.000,00
	<b>Totale P.F. 1.01.01.21.001</b>	3.500,00	9.000,00	0,00	12.500,00	0,00	0,00	0,00		12.500,00
<b>2.01.01.01.001</b>	<b>Trasferimenti correnti da Ministeri</b>									
1.0	CONTRIBUTO ORDINARIO DEL MINISTERO	90.000,00	63.322,50	0,00	153.322,50	153.322,50	0,00	153.322,50	0,00	
90.0	CONTRIBUTO D.L.201-LEGGE N.214 DEL 22-12-2011	700.000,00	77.634,00	0,00	777.634,00	777.632,00	0,00	777.632,00		2,00

ACCADEMIA DELLA CRUSCA  
 Protocollo Partenza N. 1155/2018 del 25/06-2018  
 Copia Del Documento Firmato Digitalmente

**ACCADEMIA DELLA CRUSCA**  
**RENDICONTO PIANO FINANZIARIO ENTRATE - ESERCIZIO 2017**

Data Elaborazione 19-04-2018

Pagina 1

Parte B

CODICE	GESTIONE DEI RESIDUI ATTIVI						GESTIONE DI CASSA				TOTALE DEI RESIDUI ATTIVI AL TERMINE DELL'ESERCIZIO
	RESIDUI ALL'INIZIO DELL'ESERCIZIO	RISCOSSI	RIMASTI DA RISCUOTERE	TOTALI	VARIAZIONI		PREVISIONI	RISCOSSIONI	DIFFERENZE RISPETTO ALLE PREVISIONI		
					IN +	IN -			IN +	IN -	
13	14	15 (16 - 14)	16 (14 + 15)	17 (16 - 13)	18 (13 - 16)	19	20	21 (20 - 19)	22 (19 - 20)	23 (9 + 15)	
F.C.						1.248.333,70					
01											
1.01.01.21.001											
7.0	0,00	0,00	0,00	0,00	0,00	0,00	3.500,00	0,00	3.500,00	0,00	
29.0	0,00	0,00	0,00	0,00	0,00	0,00	9.000,00	0,00	9.000,00	0,00	
P.F. 1.01.01.21.001	0,00	0,00	0,00	0,00	0,00	0,00	12.500,00	0,00	12.500,00	0,00	
2.01.01.01.001											
1.0	6,00	0,04	0,00	0,04		5,96	153.328,50	153.322,54	5,96	0,00	
90.0	0,00	0,00	0,00	0,00	0,00	0,00	777.634,00	777.632,00	2,00	0,00	

**ACCADEMIA DELLA CRUSCA**  
**RENDICONTO PIANO FINANZIARIO ENTRATE - ESERCIZIO 2017**

PIANO FINANZIARIO		G E S T I O N E				D I			C O M P E T E N Z A	
CODICE	DESCRIZIONE	P R E V I S I O N I				S O M M E A C C E R T A T E			D I F F E R E N Z E R I S P E T T O A L L E P R E V I S I O N I	
		INIZIALI	V A R I A Z I O N I		DEFINITIVE	RISCOSSE	RIMASTE DA RISCOUTERE	TOTALI ACCERTATI	IN +	IN -
			IN AUMENTO	IN DIMINUZIONE						
		4	5 (7 - 4)	6 (4 - 7)	7 (4 + 5 - 6)	8	9 (10 - 8)	10 (8 + 9)	11 (10 - 7)	12 (7 - 10)
112.0	CONTRIBUTO MIBACT PER EVENTO "L'ITALIANO DEL CIBO"	0,00	0,00	0,00	0,00	0,00	0,00	0,00	0,00	0,00
119.0	CONTRIBUTO MIBACT DA LEGGE DI BILANCIO	500.000,00	0,00	0,00	500.000,00	500.000,00	0,00	500.000,00	0,00	0,00
120.0	CONVENZIONE ALES: PROGETTO DI DIFESA E VALORIZZAZIONE DELLA LINGUA ITALIANA	177.000,00	0,00	177.000,00	0,00	0,00	0,00	0,00	0,00	0,00
<b>Totale P.F. 2.01.01.01.001</b>		1.467.000,00	140.956,50	177.000,00	1.430.956,50	1.430.954,50	0,00	1.430.954,50		2,00
2.01.01.01.002	<b>Trasferimenti correnti da Ministero dell'Istruzione - Istituzioni Scolastiche</b>									
48.0	QUOTA 5 PER MILLE	40.000,00	4.076,75	0,00	44.076,75	44.076,75	0,00	44.076,75	0,00	0,00
98.0	ACCORDO DI PROGRAMMA: SCIENZE E VOCABOLARIO.ARCHIVIO INFORMATICO DELL'ACCADEMIA DELLA CRUSCA E DEI LESSICO ETIMOLOGICO ITALIANO	0,00	0,00	0,00	0,00	0,00	0,00	0,00	0,00	0,00
99.0	MIUR-Progetto "Lingua,matematica e scienze"	0,00	0,00	0,00	0,00	0,00	0,00	0,00	0,00	0,00
107.0	MIUR: convenzione IL LINGUAGGIO DELLA CITTADINANZA RESPONSABILE	0,00	0,00	0,00	0,00	0,00	0,00	0,00	0,00	0,00

**ACCADEMIA DELLA CRUSCA**  
**RENDICONTO PIANO FINANZIARIO ENTRATE - ESERCIZIO 2017**

Data Elaborazione 21-04-2018

Pagina 2

Parte B

CODICE	GESTIONE DEI RESIDUI ATTIVI						GESTIONE DI CASSA				TOTALE DEI RESIDUI ATTIVI AL TERMINE DELL'ESERCIZIO
	RESIDUI ALL'INIZIO DELL'ESERCIZIO	RISCOSSI	RIMASTI DA RISCUOTERE	TOTALI	VARIAZIONI		PREVISIONI	RISCOSSIONI	DIFFERENZE RISPETTO ALLE PREVISIONI		
					IN +	IN -			IN +	IN -	
13	14	15 (16 - 14)	16 (14 + 15)	17 (16 - 13)	18 (13 - 16)	19	20	21 (20 - 19)	22 (19 - 20)	23 (9 + 15)	
112.0	21.000,00	21.000,00	0,00	21.000,00	0,00		21.000,00	21.000,00	0,00		0,00
119.0	0,00	0,00	0,00	0,00	0,00		500.000,00	500.000,00	0,00		0,00
120.0	118.000,00	0,00	118.000,00	118.000,00	0,00		118.000,00	0,00		118.000,00	118.000,00
PF. 2.01.01.01.001	139.006,00	21.000,04	118.000,00	139.000,04		5,96	1.569.962,50	1.451.954,54		118.007,96	118.000,00
2.01.01.01.002											
48.0	0,00	0,00	0,00	0,00	0,00		44.076,75	44.076,75	0,00		0,00
98.0	30.000,00	0,00	30.000,00	30.000,00	0,00		30.000,00	0,00		30.000,00	30.000,00
99.0	10.000,00	0,00	0,00	0,00		10.000,00	10.000,00	0,00		10.000,00	0,00
107.0	30.000,00	27.833,33	0,00	27.833,33		2.166,67	30.000,00	27.833,33		2.166,67	0,00

ACCADEMIA DELLA CRUSCA  
 Protocollo Partenza: N. 1155/2018 del 25-04-2018  
 Copia Del Documento Firmato Digitalmente

**ACCADEMIA DELLA CRUSCA**  
**RENDICONTO PIANO FINANZIARIO ENTRATE - ESERCIZIO 2017**

Data Elaborazione 19-04-2018

Pagina 3

Parte A

PIANO FINANZIARIO		G E S T I O N E				D I			C O M P E T E N Z A	
CODICE	DESCRIZIONE	P R E V I S I O N I				S O M M E A C C E R T A T E			D I F F E R E N Z E R I S P E T T O A L L E P R E V I S I O N I	
		INIZIALI	V A R I A Z I O N I		DEFINITIVE	RISCOSSE	RIMASTE DA RISCOUTERE	TOTALI ACCERTATI	IN +	IN -
			IN AUMENTO	IN DIMINUIZIONE						
		4	5 (7 - 4)	6 (4 - 7)	7 (4 + 5 - 6)	8	9 (10 - 8)	10 (8 + 9)	11 (10 - 7)	12 (7 - 10)
122.0	MIUR- PROGETTO: GLI SCIENZIATI ITALIANI FRA OTTO E NOVECENTO	0,00	0,00	0,00	0,00	0,00	0,00	0,00	0,00	
128.0	Progetto MIUR - La centralità dell'italiano per la formazione e la crescita dello studente	0,00	15.000,00	0,00	15.000,00	0,00	15.000,00	15.000,00	0,00	
	<b>Totale P.F. 2.01.01.01.002</b>	40.000,00	19.076,75	0,00	59.076,75	44.076,75	15.000,00	59.076,75	0,00	
2.01.01.01.013	<b>Trasferimenti correnti da enti e istituzioni centrali di ricerca e Istituti e stazioni sperimentali per la ricerca</b>									
6.0	CONTRIBUTO CNR OVI	125.000,00	0,00	0,00	125.000,00	0,00	125.000,00	125.000,00	0,00	
	<b>Totale P.F. 2.01.01.01.013</b>	125.000,00	0,00	0,00	125.000,00	0,00	125.000,00	125.000,00	0,00	
2.01.01.02.001	<b>Trasferimenti correnti da Regioni e province autonome</b>									
4.0	CONTRIBUTO REGIONE TOSCANA	0,00	0,00	0,00	0,00	0,00	0,00	0,00	0,00	

ACCADEMIA DELLA CRUSCA  
 Protocollo Partenza N. 1155/2018 del 25-06-2018  
 Copia Del Documento Firmato Digitalmente

**ACCADEMIA DELLA CRUSCA**  
**RENDICONTO PIANO FINANZIARIO ENTRATE - ESERCIZIO 2017**

Data Elaborazione 19-04-2018

Pagina 3

Parte B

CODICE	GESTIONE DEI RESIDUI ATTIVI						GESTIONE DI CASSA				TOTALE DEI RESIDUI ATTIVI AL TERMINE DELL'ESERCIZIO
	RESIDUI ALL'INIZIO DELL'ESERCIZIO	RISCOSSI	RIMASTI DA RISCOUTERE	TOTALI	VARIAZIONI		PREVISIONI	RISCOSSIONI	DIFFERENZE RISPETTO ALLE PREVISIONI		
					IN +	IN -			IN +	IN -	
13	14	15 (16 - 14)	16 (14 + 15)	17 (16 - 13)	18 (13 - 16)	19	20	21 (20 - 19)	22 (19 - 20)	23 (9 + 15)	
122.0	100.000,00	80.000,00	20.000,00	100.000,00	0,00		100.000,00	80.000,00		20.000,00	20.000,00
128.0	0,00	0,00	0,00	0,00	0,00		15.000,00	0,00		15.000,00	15.000,00
P.F. 2.01.01.01.002	170.000,00	107.833,33	50.000,00	157.833,33		12.166,67	229.076,75	151.910,08		77.166,67	65.000,00
2.01.01.01.013											
6.0	125.000,00	0,00	0,00	0,00		125.000,00	250.000,00	0,00		250.000,00	125.000,00
P.F. 2.01.01.01.013	125.000,00	0,00	0,00	0,00		125.000,00	250.000,00	0,00		250.000,00	125.000,00
2.01.01.02.001											
4.0	257,58	0,00	0,00	0,00		257,58	257,58	0,00		257,58	0,00

ACCADEMIA DELLA CRUSCA  
 Protocollo Partenza N° 155/2018 del 25-06-2018  
 Copia Del Documento Firmato Digitalmente

**ACCADEMIA DELLA CRUSCA**  
**RENDICONTO PIANO FINANZIARIO ENTRATE - ESERCIZIO 2017**

Data Elaborazione 19-04-2018

Pagina 4

Parte A

PIANO FINANZIARIO		G E S T I O N E				D I			C O M P E T E N Z A	
CODICE	DESCRIZIONE	P R E V I S I O N I				S O M M E A C C E R T A T E			D I F F E R E N Z E R I S P E T T O A L L E P R E V I S I O N I	
		INIZIALI	V A R I A Z I O N I		DEFINITIVE	RISCOSSE	RIMASTE DA RISCOUTERE	TOTALI ACCERTATI	IN +	IN -
			IN AUMENTO	IN DIMINUZIONE						
		4	5 (7 - 4)	6 (4 - 7)	7 (4 + 5 - 6)	8	9 (10 - 8)	10 (8 + 9)	11 (10 - 7)	12 (7 - 10)
	<b>Totale P.F. 2.01.01.02.001</b>	0,00	0,00	0,00	0,00	0,00	0,00	0,00	0,00	
2.01.01.02.003	<b>Trasferimenti correnti da Comuni</b>									
5.0	CONTRIBUTO COMUNE FIRENZE	13.000,00	1.950,00	0,00	14.950,00	14.950,00	0,00	14.950,00	0,00	
	<b>Totale P.F. 2.01.01.02.003</b>	13.000,00	1.950,00	0,00	14.950,00	14.950,00	0,00	14.950,00	0,00	
2.01.01.02.008	<b>Trasferimenti correnti da Università</b>									
55.0	CONTRIBUTI DA ENTI PUBBLICI VARI PER PUBBLICAZIONI	0,00	92,00	0,00	92,00	0,00	0,00	0,00		92,00
94.0	UNIFI-UNIMI PER CONVEGNO:IL PORTALE DELLA TV.LA TV DEI PORTALI.	0,00	0,00	0,00	0,00	0,00	0,00	0,00	0,00	
	<b>Totale P.F. 2.01.01.02.008</b>	0,00	92,00	0,00	92,00	0,00	0,00	0,00		92,00
2.01.01.02.999	<b>Trasferimenti correnti da altre Amministrazioni Locali n.a.c.</b>									
118.0	ENTRATE DA ENTI PUBBLICI VARI	0,00	2.000,00	0,00	2.000,00	2.000,00	0,00	2.000,00	0,00	
121.0	IPRASE- L'ITALIANO:COMPETENZA TRASVERSALE	1.280,00	0,00	0,00	1.280,00	1.280,00	0,00	1.280,00	0,00	

ACCADEMIA DELLA CRUSCA  
 Protocollo Partenza N. 1155/2018 del 25/06/2018  
 Copia del Documento Firmato Digitalmente



**ACCADEMIA DELLA CRUSCA**  
**RENDICONTO PIANO FINANZIARIO ENTRATE - ESERCIZIO 2017**

Data Elaborazione 19-04-2018

Pagina 4

Parte B

CODICE	GESTIONE DEI RESIDUI ATTIVI						GESTIONE DI CASSA				TOTALE DEI RESIDUI ATTIVI AL TERMINE DELL'ESERCIZIO	
	RESIDUI ALL'INIZIO DELL'ESERCIZIO	RISCOSSI	RIMASTI DA RISCUOTERE	TOTALI	VARIAZIONI		PREVISIONI	RISCOSSIONI	DIFFERENZE RISPETTO ALLE PREVISIONI			
					IN +	IN -			IN +	IN -		
					13	14			15 (16 - 14)	16 (14 + 15)		17 (16 - 13)
P.F. 2.01.01.02.001	257,58	0,00	0,00	0,00		257,58	257,58	0,00		257,58	0,00	
<b>2.01.01.02.003</b>												
5.0	0,00	0,00	0,00	0,00	0,00		14.950,00	14.950,00	0,00			0,00
T P.F. 2.01.01.02.003	0,00	0,00	0,00	0,00	0,00		14.950,00	14.950,00	0,00			0,00
<b>2.01.01.02.008</b>												
55.0	8.973,08	3.800,00	5.000,00	8.800,00		173,08	9.065,08	3.800,00		5.265,08		5.000,00
94.0	1,75	0,00	0,00	0,00		1,75	1,75	0,00		1,75		0,00
T P.F. 2.01.01.02.008	8.974,83	3.800,00	5.000,00	8.800,00		174,83	9.066,83	3.800,00		5.266,83		5.000,00
<b>2.01.01.02.999</b>												
118.0	1.500,00	1.500,00	0,00	1.500,00	0,00		3.500,00	3.500,00	0,00			0,00
121.0	2.240,00	2.240,00	0,00	2.240,00	0,00		3.520,00	3.520,00	0,00			0,00

ACCADEMIA DELLA CRUSCA  
 Protocollo Partenza N° 1155/2018 del 25/04/2018  
 Copia del Documento Firmato Digitalmente

**ACCADEMIA DELLA CRUSCA**  
**RENDICONTO PIANO FINANZIARIO ENTRATE - ESERCIZIO 2017**

PIANO FINANZIARIO		G E S T I O N E				D I			C O M P E T E N Z A	
CODICE	DESCRIZIONE	P R E V I S I O N I				S O M M E A C C E R T A T E			D I F F E R E N Z E R I S P E T T O A L L E P R E V I S I O N I	
		INIZIALI	V A R I A Z I O N I		DEFINITIVE	RISCOSSE	RIMASTE DA RISCOUTERE	TOTALI ACCERTATI	IN +	IN -
			IN AUMENTO	IN DIMINUIZIONE						
		4	5 (7 - 4)	6 (4 - 7)	7 (4 + 5 - 6)	8	9 (10 - 8)	10 (8 + 9)	11 (10 - 7)	12 (7 - 10)
	<b>Totale P.F. 2.01.01.02.999</b>	1.280,00	2.000,00	0,00	3.280,00	3.280,00	0,00	3.280,00	0,00	
<b>2.01.01.04.001</b>	<b>Trasferimenti correnti da organismi interni e/o unità locali della amministrazione</b>									
57.0	CONVENZIONE CON AGENZIA NAZIONALE SVILUPPO AUTONOMIA SCOLASTICA	0,00	0,00	0,00	0,00	0,00	0,00	0,00	0,00	
63.0	PROGETTO VIVIT-FONDI FIRB	0,00	0,00	0,00	0,00	0,00	0,00	0,00	0,00	
	<b>Totale P.F. 2.01.01.04.001</b>	0,00	0,00	0,00	0,00	0,00	0,00	0,00	0,00	
<b>2.01.02.01.001</b>	<b>Trasferimenti correnti da famiglie</b>									
77.0	CAMPAGNA A "SOSTEGNO CRUSCA"	2.000,00	0,00	1.628,60	371,40	371,40	0,00	371,40	0,00	
127.0	Contributi da privati per finanziamento pubblicazioni	0,00	14.000,00	0,00	14.000,00	0,00	0,00	0,00		14.000,00
	<b>Totale P.F. 2.01.02.01.001</b>	2.000,00	14.000,00	1.628,60	14.371,40	371,40	0,00	371,40		14.000,00

**ACCADEMIA DELLA CRUSCA**  
**RENDICONTO PIANO FINANZIARIO ENTRATE - ESERCIZIO 2017**

CODICE	GESTIONE DEI RESIDUI ATTIVI						GESTIONE DI CASSA				TOTALE DEI RESIDUI ATTIVI AL TERMINE DELL'ESERCIZIO
	RESIDUI ALL'INIZIO DELL'ESERCIZIO	RISCOSSI	RIMASTI DA RISCUOTERE	TOTALI	VARIAZIONI		PREVISIONI	RISCOSSIONI	DIFFERENZE RISPETTO ALLE PREVISIONI		
					IN +	IN -			IN +	IN -	
13	14	15 (16 - 14)	16 (14 + 15)	17 (16 - 13)	18 (13 - 16)	19	20	21 (20 - 19)	22 (19 - 20)	23 (9 + 15)	
P.F. 2.01.01.02.999	3.740,00	3.740,00	0,00	3.740,00	0,00		7.020,00	7.020,00	0,00		0,00
<b>2.01.01.04.001</b>											
57.0	30.000,00	0,00	0,00	0,00		30.000,00	30.000,00	0,00		30.000,00	0,00
63.0	116,00	0,00	0,00	0,00		116,00	116,00	0,00		116,00	0,00
T P.F. 2.01.01.04.001	30.116,00	0,00	0,00	0,00		30.116,00	30.116,00	0,00		30.116,00	0,00
<b>2.01.02.01.001</b>											
77.0	0,00	0,00	0,00	0,00	0,00		371,40	371,40	0,00		0,00
127.0	0,00	0,00	0,00	0,00	0,00		14.000,00	0,00		14.000,00	0,00
T P.F. 2.01.02.01.001	0,00	0,00	0,00	0,00	0,00		14.371,40	371,40		14.000,00	0,00

ACCADEMIA DELLA CRUSCA  
 Protocollo di Pendenza N. 1155/2018 del 25/04/2018  
 Copia Documento Firmato Digitalmente

**ACCADEMIA DELLA CRUSCA**  
**RENDICONTO PIANO FINANZIARIO ENTRATE - ESERCIZIO 2017**

Data Elaborazione 19-04-2018

Pagina 6

Parte A

PIANO FINANZIARIO		G E S T I O N E				D I			C O M P E T E N Z A	
CODICE	DESCRIZIONE	P R E V I S I O N I				S O M M E A C C E R T A T E			D I F F E R E N Z E R I S P E T T O A L L E P R E V I S I O N I	
		INIZIALI	V A R I A Z I O N I		DEFINITIVE	RISCOSSE	RIMASTE DA RISCOUTERE	TOTALI ACCERTATI	IN +	IN -
			IN AUMENTO	IN DIMINUZIONE						
		4	5 (7 - 4)	6 (4 - 7)	7 (4 + 5 - 6)	8	9 (10 - 8)	10 (8 + 9)	11 (10 - 7)	12 (7 - 10)
<b>2.01.03.02.999</b>	<b>Altri trasferimenti correnti da altre imprese</b>									
83.0	FOND.CR RAVENNA- DANTE 2021	15.000,00	0,00	5.000,00	10.000,00	10.000,00	0,00	10.000,00	0,00	
04.0	PROG.LA LINGUA DELLA STORIA DELL'ARTE DEL XX SECOLO- ENTE CRF	0,00	0,00	0,00	0,00	0,00	0,00	0,00	0,00	
	<b>Totale P.F. 2.01.03.02.999</b>	15.000,00	0,00	5.000,00	10.000,00	10.000,00	0,00	10.000,00	0,00	
<b>2.01.04.01.001</b>	<b>Trasferimenti correnti da Istituzioni Sociali Private</b>									
6.0	AMICI DELLA CRUSCA	10.000,00	0,00	10.000,00	0,00	0,00	0,00	0,00	0,00	
27.0	CONTRIBUTI DA ENTI-PRIVATI-ASSOCIAZIONI VARIE	2.000,00	22.000,00	0,00	24.000,00	23.800,00	0,00	23.800,00		200,00
87.0	ENTE CRF:LINGUISTI DEL NOVECENTO.BIBLIOTECHE ED ARCHIVI D'AUTORE.	0,00	0,00	0,00	0,00	0,00	0,00	0,00	0,00	
95.0	FONDAZIONE CARIPRATO- CARTE L.CIULLI	0,00	0,00	0,00	0,00	0,00	0,00	0,00	0,00	

**ACCADEMIA DELLA CRUSCA**  
**RENDICONTO PIANO FINANZIARIO ENTRATE - ESERCIZIO 2017**

Data Elaborazione 19-04-2018

Pagina 6

Parte B

CODICE	GESTIONE DEI RESIDUI ATTIVI						GESTIONE DI CASSA				TOTALE DEI RESIDUI ATTIVI AL TERMINE DELL'ESERCIZIO
	RESIDUI ALL'INIZIO DELL'ESERCIZIO	RISCOSSI	RIMASTI DA RISCUOTERE	TOTALI	VARIAZIONI		PREVISIONI	RISCOSSIONI	DIFFERENZE RISPETTO ALLE PREVISIONI		
					IN +	IN -			IN +	IN -	
13	14	15 (16 - 14)	16 (14 + 15)	17 (16 - 13)	18 (13 - 16)	19	20	21 (20 - 19)	22 (19 - 20)	23 (9 + 15)	
<b>2.01.03.02.999</b>											
83.0	0,00	0,00	0,00	0,00	0,00		10.000,00	10.000,00	0,00		0,00
04.0	30.000,00	15.000,00	15.000,00	30.000,00	0,00		30.000,00	15.000,00		15.000,00	15.000,00
P.F. 2.01.03.02.999	30.000,00	15.000,00	15.000,00	30.000,00	0,00		40.000,00	25.000,00		15.000,00	15.000,00
<b>2.01.04.01.001</b>											
6.0	10.000,00	10.000,00	0,00	10.000,00	0,00		10.000,00	10.000,00	0,00		0,00
27.0	0,00	0,00	0,00	0,00	0,00		24.000,00	23.800,00		200,00	0,00
87.0	20.000,00	0,00	0,00	0,00		20.000,00	20.000,00	0,00		20.000,00	0,00
95.0	5.000,00	0,00	0,00	0,00		5.000,00	5.000,00	0,00		5.000,00	0,00

**ACCADEMIA DELLA CRUSCA**  
**RENDICONTO PIANO FINANZIARIO ENTRATE - ESERCIZIO 2017**

Data Elaborazione 19-04-2018

Pagina 7

Parte A

PIANO FINANZIARIO		G E S T I O N E				D I			C O M P E T E N Z A	
CODICE	DESCRIZIONE	P R E V I S I O N I				S O M M E A C C E R T A T E			D I F F E R E N Z E R I S P E T T O A L L E P R E V I S I O N I	
		INIZIALI	V A R I A Z I O N I		DEFINITIVE	RISCOSSE	RIMASTE DA RISCOUTERE	TOTALI ACCERTATI	IN +	IN -
			IN AUMENTO	IN DIMINUZIONE						
		4	5 (7 - 4)	6 (4 - 7)	7 (4 + 5 - 6)	8	9 (10 - 8)	10 (8 + 9)	11 (10 - 7)	12 (7 - 10)
101.0	Ente CRF: Per un glossario della lingua storico-artistica nell'Italia postunitaria	0,00	0,00	0,00	0,00	0,00	0,00	0,00	0,00	
115.0	ENTE CRF: LA LINGUA DELLA STORIA DELL'ARTE DEL XX SECOLO - prog.2015/2016	0,00	0,00	0,00	0,00	0,00	0,00	0,00	0,00	
126.0	Progetto Fondaz. CRFi Portale per un lessico della storia dell'arte dal 500 al 900	0,00	30.000,00	0,00	30.000,00	0,00	30.000,00	30.000,00	0,00	
<b>Totale P.F. 2.01.04.01.001</b>		12.000,00	52.000,00	10.000,00	54.000,00	23.800,00	30.000,00	53.800,00		200,00
3.01.01.01.999	<b>Proventi da vendita di beni n.a.c.</b>									
8.0	RICAVI DALLA VENDITA DI PUBBLICAZIONI	15.000,00	14.100,00	0,00	29.100,00	27.005,30	1.889,55	28.894,85		205,15
9.0	RICAVI CRUSCA PER VOI	15.000,00	0,00	5.000,00	10.000,00	9.497,50	0,00	9.497,50		502,50
<b>Totale P.F. 3.01.01.01.999</b>		30.000,00	14.100,00	5.000,00	39.100,00	36.502,80	1.889,55	38.392,35		707,65
3.01.02.01.999	<b>Proventi da servizi n.a.c.</b>									
9.0	PROVENTI DERIVANTI DALLA PRESTAZIONE DI SERVIZI	2.000,00	29.395,00	0,00	31.395,00	17.594,25	0,00	17.594,25		13.800,75

ACCADEMIA DELLA CRUSCA  
 Protocollo Parenza N. 1155/2018 del 25-06-2018  
 Copia Del Documento Firmato Digitalmente

**ACCADEMIA DELLA CRUSCA**  
**RENDICONTO PIANO FINANZIARIO ENTRATE - ESERCIZIO 2017**

Data Elaborazione 19-04-2018

Pagina 7

Parte B

CODICE	GESTIONE DEI RESIDUI ATTIVI						GESTIONE DI CASSA				TOTALE DEI RESIDUI ATTIVI AL TERMINE DELL'ESERCIZIO
	RESIDUI ALL'INIZIO DELL'ESERCIZIO	RISCOSSI	RIMASTI DA RISCUOTERE	TOTALI	VARIAZIONI		PREVISIONI	RISCOSSIONI	DIFFERENZE RISPETTO ALLE PREVISIONI		
					IN +	IN -			IN +	IN -	
					13	14			15 (16 - 14)	16 (14 + 15)	
101.0	15.000,00	0,00	15.000,00	15.000,00	0,00		15.000,00	0,00		15.000,00	15.000,00
115.0	30.000,00	0,00	30.000,00	30.000,00	0,00		30.000,00	0,00		30.000,00	30.000,00
126.0	0,00	0,00	0,00	0,00	0,00		30.000,00	0,00		30.000,00	30.000,00
T P.F. 2.01.04.01.001	80.000,00	10.000,00	45.000,00	55.000,00		25.000,00	134.000,00	33.800,00		100.200,00	75.000,00
<b>3.01.01.01.999</b>											
8.0	2.208,85	1.656,10	0,00	1.656,10		552,75	31.308,85	28.661,40		2.647,45	1.889,55
9.0	856,46	816,46	0,00	816,46		40,00	10.856,46	10.313,96		542,50	0,00
T P.F. 3.01.01.01.999	3.065,31	2.472,56	0,00	2.472,56		592,75	42.165,31	38.975,36		3.189,95	1.889,55
<b>3.01.02.01.999</b>											
9.0	1.600,00	1.600,00	0,00	1.600,00	0,00		32.995,00	19.194,25		13.800,75	0,00

**ACCADEMIA DELLA CRUSCA**  
**RENDICONTO PIANO FINANZIARIO ENTRATE - ESERCIZIO 2017**

PIANO FINANZIARIO		G E S T I O N E				D I			C O M P E T E N Z A	
CODICE	DESCRIZIONE	P R E V I S I O N I				S O M M E A C C E R T A T E			D I F F E R E N Z E R I S P E T T O A L L E P R E V I S I O N I	
		INIZIALI	V A R I A Z I O N I		DEFINITIVE	RISCOSSE	RIMASTE DA RISCOUTERE	TOTALI ACCERTATI	IN +	IN -
			IN AUMENTO	IN DIMINUZIONE						
4	5 (7 - 4)	6 (4 - 7)	7 (4 + 5 - 6)	8	9 (10 - 8)	10 (8 + 9)	11 (10 - 7)	12 (7 - 10)		
12.0	RECUPERI E RIMBORSI DIVERSI	5.000,00	4.000,00	0,00	9.000,00	8.972,44	0,00	8.972,44		27,56
125.0	Entrate per fotocopie e riproduzioni	0,00	500,00	150,00	350,00	340,66	0,00	340,66		9,34
<b>Totale P.F. 3.01.02.01.999</b>		7.000,00	33.895,00	150,00	40.745,00	26.907,35	0,00	26.907,35		13.837,65
3.03.03.06.001	Remunerazione conto disponibilità									
11.0	INTERESSI ATTIVI SU MUTUI,DEPOSITI E CONTI CORRENTI	0,00	0,00	0,00	0,00	0,00	0,00	0,00	0,00	
<b>Totale P.F. 3.03.03.06.001</b>		0,00	0,00	0,00	0,00	0,00	0,00	0,00	0,00	
3.05.99.03.001	Entrate per sterilizzazione Inversione contabile IVA (reverse charge)									
134.0	CONTRIBUTI MIBACT DA CIRC.N.108/2017 (CONVEGNI E PUBBLICAZIONI)	0,00	6.396,00	0,00	6.396,00	6.396,00	0,00	6.396,00	0,00	
<b>Totale P.F. 3.05.99.03.001</b>		0,00	6.396,00	0,00	6.396,00	6.396,00	0,00	6.396,00	0,00	



**ACCADEMIA DELLA CRUSCA**  
**RENDICONTO PIANO FINANZIARIO ENTRATE - ESERCIZIO 2017**

Data Elaborazione 19-04-2018

Pagina 8

Parte B

CODICE	GESTIONE DEI RESIDUI ATTIVI						GESTIONE DI CASSA				TOTALE DEI RESIDUI ATTIVI AL TERMINE DELL'ESERCIZIO
	RESIDUI ALL'INIZIO DELL'ESERCIZIO	RISCOSSI	RIMASTI DA RISCUOTERE	TOTALI	VARIAZIONI		PREVISIONI	RISCOSSIONI	DIFFERENZE RISPETTO ALLE PREVISIONI		
					IN +	IN -			IN +	IN -	
13	14	15 (16 - 14)	16 (14 + 15)	17 (16 - 13)	18 (13 - 16)	19	20	21 (20 - 19)	22 (19 - 20)	23 (9 + 15)	
12.0	4.075,01	475,01	3.600,00	4.075,01	0,00		13.075,00	9.447,45		3.627,55	3.600,00
125.0	0,00	0,00	0,00	0,00	0,00		350,00	340,66		9,34	0,00
P.F. 3.01.02.01.999	5.675,01	2.075,01	3.600,00	5.675,01	0,00		46.420,00	28.982,36		17.437,64	3.600,00
3.03.03.06.001											
11.0	0,11	0,11	0,00	0,11	0,00		0,11	0,11	0,00		0,00
P.F. 3.03.03.06.001	0,11	0,11	0,00	0,11	0,00		0,11	0,11	0,00		0,00
3.05.99.03.001											
134.0	0,00	0,00	0,00	0,00	0,00		6.396,00	6.396,00	0,00		0,00
T P.F. 3.05.99.03.001	0,00	0,00	0,00	0,00	0,00		6.396,00	6.396,00	0,00		0,00

ACCADEMIA DELLA CRUSCA  
 Procedura Partenza N. 3.59/2018 del 25-06-2018  
 Copia Documento Firmato Digitalmente

**ACCADEMIA DELLA CRUSCA**  
**RENDICONTO PIANO FINANZIARIO ENTRATE - ESERCIZIO 2017**

Data Elaborazione 19-04-2018

Pagina 9

Parte A

PIANO FINANZIARIO		G E S T I O N E				D I			C O M P E T E N Z A	
CODICE	DESCRIZIONE	P R E V I S I O N I				S O M M E A C C E R T A T E			D I F F E R E N Z E R I S P E T T O A L L E P R E V I S I O N I	
		INIZIALI	V A R I A Z I O N I		DEFINITIVE	RISCOSE	RIMASTE DA RISCOUTERE	TOTALI ACCERTATI	IN +	IN -
			IN AUMENTO	IN DIMINUZIONE						
		4	5 (7 - 4)	6 (4 - 7)	7 (4 + 5 - 6)	8	9 (10 - 8)	10 (8 + 9)	11 (10 - 7)	12 (7 - 10)
<b>3.05.99.99.999</b>	<b>Altre entrate correnti n.a.c.</b>									
116.0	ENTRATE PER DIRITTO D'AUTORE	1.000,00	124,58	0,00	1.124,58	1.124,58	0,00	1.124,58	0,00	
123.0	DEPOSITO TFR CONTO VINCOLATO TESORERIA BANCA D'ITALIA	0,00	25.778,84	0,00	25.778,84	0,00	25.778,84	25.778,84	0,00	
124.0	ENTRATE DIVERSE	0,00	100,00	0,00	100,00	0,00	6,93	6,93		93,07
132.0	Recuperi diversi	0,00	2.647,40	0,00	2.647,40	2.647,40	0,00	2.647,40	0,00	
	<b>Totale P.F. 3.05.99.99.999</b>	1.000,00	28.650,82	0,00	29.650,82	3.771,98	25.785,77	29.557,75		93,07
<b>9.01.01.02.001</b>	<b>Ritenute per scissione contabile IVA (split payment)</b>									
130.0	Ritenuta per scissione contabile IVA att. ist.	0,00	25.000,00	0,00	25.000,00	22.207,35	2.027,54	24.234,89		765,11
131.0	Ritenuta per scissione contabile IVA att. comm. e costi gen. e prom.	0,00	30.000,00	0,00	30.000,00	16.254,70	0,00	16.254,70		13.745,30
	<b>Totale P.F. 9.01.01.02.001</b>	0,00	55.000,00	0,00	55.000,00	38.462,05	2.027,54	40.489,59		14.510,41

ACCADEMIA DELLA CRUSCA  
 Protocollo Partenza N. 1155/2018 del 25-06-2018  
 Copia Del Documento Firmato Digitalmente

**ACCADEMIA DELLA CRUSCA**  
**RENDICONTO PIANO FINANZIARIO ENTRATE - ESERCIZIO 2017**

Data Elaborazione 19-04-2018

Pagina 9

Parte B

CODICE	GESTIONE DEI RESIDUI ATTIVI						GESTIONE DI CASSA				TOTALE DEI RESIDUI ATTIVI AL TERMINE DELL'ESERCIZIO
	RESIDUI ALL'INIZIO DELL'ESERCIZIO	RISCOSSI	RIMASTI DA RISCUOTERE	TOTALI	VARIAZIONI		PREVISIONI	RISCOSSIONI	DIFFERENZE RISPETTO ALLE PREVISIONI		
					IN +	IN -			IN +	IN -	
13	14	15 (16 - 14)	16 (14 + 15)	17 (16 - 13)	18 (13 - 16)	19	20	21 (20 - 19)	22 (19 - 20)	23 (9 + 15)	
<b>3.05.99.99.999</b>											
116.0	0,00	0,00	0,00	0,00	0,00		1.124,58	1.124,58	0,00	0,00	
123.0	0,00	0,00	0,00	0,00	0,00		25.778,84	0,00	25.778,84	25.778,84	
124.0	544,39	544,39	0,00	544,39	0,00		644,39	544,39	100,00	6,93	
132.0	0,00	0,00	0,00	0,00	0,00		2.647,40	2.647,40	0,00	0,00	
<b>T P.F. 3.05.99.99.999</b>	544,39	544,39	0,00	544,39	0,00		30.195,21	4.316,37	25.878,84	25.785,77	
<b>9.01.01.02.001</b>											
130.0	0,00	0,00	0,00	0,00	0,00		25.000,00	22.207,35	2.792,65	2.027,54	
131.0	0,00	0,00	0,00	0,00	0,00		30.000,00	16.254,70	13.745,30	0,00	
<b>T P.F. 9.01.01.02.001</b>	0,00	0,00	0,00	0,00	0,00		55.000,00	38.462,05	16.537,95	2.027,54	

ACCADEMIA DELLA CRUSCA  
 Protocollo Partenza N. 1155/2018 del 25-06-2018  
 Copia del Documento Firmato Digitalmente

**ACCADEMIA DELLA CRUSCA**  
**RENDICONTO PIANO FINANZIARIO ENTRATE - ESERCIZIO 2017**

PIANO FINANZIARIO		G E S T I O N E				D I			C O M P E T E N Z A		
CODICE	DESCRIZIONE	P R E V I S I O N I			D E F I N I T I V E	S O M M E A C C E R T A T E			D I F F E R E N Z E R I S P E T T O A L L E P R E V I S I O N I		
		I N I Z I A L I	V A R I A Z I O N I			R I S C O S S E	R I M A S T E D A R I S C U O T E R E	T O T A L I A C C E R T A T I	I N +	I N -	
			5 (7 - 4)	6 (4 - 7)	7 (4 + 5 - 6)						8
9.01.02.01.001	<b>Ritenute erariali su redditi da lavoro dipendente per conto terzi</b>										
19.0	RITENUTE ERARIALI DIPENDENTI E COLLABORATORI	55.000,00	5.500,00	0,00	60.500,00	58.767,86	564,68	59.332,54			1.167,46
23.0	ADDITIONALE REGIONALE E COMUNALE	7.000,00	0,00	0,00	7.000,00	5.548,71	0,00	5.548,71			1.451,29
	<b>Totale P.F. 9.01.02.01.001</b>	62.000,00	5.500,00	0,00	67.500,00	64.316,57	564,68	64.881,25			2.618,75
9.01.02.02.001	<b>Ritenute previdenziali e assistenziali su redditi da lavoro dipendente per conto terzi</b>										
21.0	RITENUTE PREVIDENZIALI ED ASSISTENZIALI CARICO DIPENDENTI	16.000,00	0,00	0,00	16.000,00	15.753,17	0,00	15.753,17			246,83
22.0	RITENUTE PREVIDENZIALI ED ASSISTENZIALI COLLABORATORI	10.000,00	0,00	5.000,00	5.000,00	4.960,00	0,00	4.960,00			40,00
24.0	QUOTE INAIL A CARICO COLLABORATORI	1.000,00	0,00	0,00	1.000,00	78,31	0,00	78,31			921,69
	<b>Totale P.F. 9.01.02.02.001</b>	27.000,00	0,00	5.000,00	22.000,00	20.791,48	0,00	20.791,48			1.208,52

ACCADEMIA DELLA CRUSCA  
 Protocollo Partenza N. 1155/2018 del 25-06-2018  
 Copia Del Documento Firmato Digitalmente

**ACCADEMIA DELLA CRUSCA**  
**RENDICONTO PIANO FINANZIARIO ENTRATE - ESERCIZIO 2017**

Data Elaborazione 19-04-2018

Pagina 10

Parte B

CODICE	GESTIONE DEI RESIDUI ATTIVI						GESTIONE DI CASSA				TOTALE DEI RESIDUI ATTIVI AL TERMINE DELL'ESERCIZIO
	RESIDUI ALL'INIZIO DELL'ESERCIZIO	RISCOSSI	RIMASTI DA RISCUOTERE	TOTALI	VARIAZIONI		PREVISIONI	RISCOSSIONI	DIFFERENZE RISPETTO ALLE PREVISIONI		
					IN +	IN -			IN +	IN -	
13	14	15 (16 - 14)	16 (14 + 15)	17 (16 - 13)	18 (13 - 16)	19	20	21 (20 - 19)	22 (19 - 20)	23 (9 + 15)	
9.01.02.01.001											
19.0	0,00	0,00	0,00	0,00	0,00		60.500,00	58.767,86		1.732,14	564,68
23.0	0,00	0,00	0,00	0,00	0,00		7.000,00	5.548,71		1.451,29	0,00
T P.F. 9.01.02.01.001	0,00	0,00	0,00	0,00	0,00		67.500,00	64.316,57		3.183,43	564,68
9.01.02.02.001											
21.0	0,00	0,00	0,00	0,00	0,00		16.000,00	15.753,17		246,83	0,00
22.0	0,00	0,00	0,00	0,00	0,00		5.000,00	4.960,00		40,00	0,00
24.0	0,00	0,00	0,00	0,00	0,00		1.000,00	78,31		921,69	0,00
T P.F. 9.01.02.02.001	0,00	0,00	0,00	0,00	0,00		22.000,00	20.791,48		1.208,52	0,00

ACCADEMIA DELLA CRUSCA  
 Protocollo Partenza N° 1155/2018 del 25-06-2018  
 Copia Del Documento Firmato Digitalmente

**ACCADEMIA DELLA CRUSCA**  
**RENDICONTO PIANO FINANZIARIO ENTRATE - ESERCIZIO 2017**

PIANO FINANZIARIO		G E S T I O N E				D I			C O M P E T E N Z A	
CODICE	DESCRIZIONE	P R E V I S I O N I				S O M M E A C C E R T A T E			D I F F E R E N Z E R I S P E T T O A L L E P R E V I S I O N I	
		INIZIALI	V A R I A Z I O N I		DEFINITIVE	RISCOSSE	RIMASTE DA RISCOUTERE	TOTALI ACCERTATI	IN +	IN -
			IN AUMENTO	IN DIMINUZIONE						
		4	5 (7 - 4)	6 (4 - 7)	7 (4 + 5 - 6)	8	9 (10 - 8)	10 (8 + 9)	11 (10 - 7)	12 (7 - 10)
9.01.03.01.001	<b>Ritenute erariali su redditi da lavoro autonomo per conto terzi</b>									
20.0	RITENUTE ERARIALI NOTULE PROFESSIONISTI	35.000,00	0,00	15.000,00	20.000,00	15.908,44	0,00	15.908,44		4.091,56
	<b>Totale P.F. 9.01.03.01.001</b>	35.000,00	0,00	15.000,00	20.000,00	15.908,44	0,00	15.908,44		4.091,56
9.01.99.01.001	<b>Entrate a seguito di spese non andate a buon fine</b>									
105.0	FONDO PER CORREZIONI	0,00	18.000,00	0,00	18.000,00	17.750,35	0,00	17.750,35		249,65
	<b>Totale P.F. 9.01.99.01.001</b>	0,00	18.000,00	0,00	18.000,00	17.750,35	0,00	17.750,35		249,65
9.01.99.03.001	<b>Rimborso di fondi economici e carte aziendali</b>									
25.0	FONDO ECONOMALE SPESE MINUTE	2.500,00	0,00	0,00	2.500,00	2.500,00	0,00	2.500,00	0,00	
26.0	FONDO ECONOMALE SPESE POSTALI	2.000,00	0,00	0,00	2.000,00	2.000,00	0,00	2.000,00	0,00	

**ACCADEMIA DELLA CRUSCA**  
**RENDICONTO PIANO FINANZIARIO ENTRATE - ESERCIZIO 2017**

Data Elaborazione 19-04-2018

Pagina 11

Parte B

CODICE	GESTIONE DEI RESIDUI ATTIVI						GESTIONE DI CASSA				TOTALE DEI RESIDUI ATTIVI AL TERMINE DELL'ESERCIZIO
	RESIDUI ALL'INIZIO DELL'ESERCIZIO	RISCOSSI	RIMASTI DA RISCUOTERE	TOTALI	VARIAZIONI		PREVISIONI	RISCOSSIONI	DIFFERENZE RISPETTO ALLE PREVISIONI		
					IN +	IN -			IN +	IN -	
13	14	15 (16 - 14)	16 (14 + 15)	17 (16 - 13)	18 (13 - 16)	19	20	21 (20 - 19)	22 (19 - 20)	23 (9 + 15)	
9.01.03.01.001 20.0	0,00	0,00	0,00	0,00	0,00		20.000,00	15.908,44		4.091,56	0,00
P.F. 9.01.03.01.001	0,00	0,00	0,00	0,00	0,00		20.000,00	15.908,44		4.091,56	0,00
9.01.99.01.001 105.0	0,00	0,00	0,00	0,00	0,00		18.000,00	17.750,35		249,65	0,00
P.F. 9.01.99.01.001	0,00	0,00	0,00	0,00	0,00		18.000,00	17.750,35		249,65	0,00
9.01.99.03.001 25.0	0,00	0,00	0,00	0,00	0,00		2.500,00	2.500,00	0,00		0,00
26.0	0,00	0,00	0,00	0,00	0,00		2.000,00	2.000,00	0,00		0,00

ACCADEMIA DELLA CRUSCA  
 Protocollo Partenza N. 115/2018 del 25-04-2018  
 Copia Documento Firmato Digitalmente

**ACCADEMIA DELLA CRUSCA**  
**RENDICONTO PIANO FINANZIARIO ENTRATE - ESERCIZIO 2017**

Data Elaborazione 19-04-2018

Pagina 12

Parte A

PIANO FINANZIARIO		G E S T I O N E				D I			C O M P E T E N Z A	
CODICE	DESCRIZIONE	P R E V I S I O N I				S O M M E A C C E R T A T E			D I F F E R E N Z E R I S P E T T O A L L E P R E V I S I O N I	
		INIZIALI	V A R I A Z I O N I		DEFINITIVE	RISCOSSE	RIMASTE DA RISCOUTERE	TOTALI ACCERTATI	IN +	IN -
			IN AUMENTO	IN DIMINUZIONE						
		4	5 (7 - 4)	6 (4 - 7)	7 (4 + 5 - 6)	8	9 (10 - 8)	10 (8 + 9)	11 (10 - 7)	12 (7 - 10)
	<b>Totale P.F. 9.01.99.03.001</b>	4.500,00	0,00	0,00	4.500,00	4.500,00	0,00	4.500,00	0,00	
9.01.99.99.999	Altre entrate per partite di giro diverse									
97.0	CONTRIBUTI SINDACALI	1.000,00	0,00	0,00	1.000,00	949,50	0,00	949,50		50,50
	<b>Totale P.F. 9.01.99.99.999</b>	1.000,00	0,00	0,00	1.000,00	949,50	0,00	949,50		50,50
9.02.04.01.001	Costituzione di depositi cauzionali o contrattuali di terzi									
35.0	ENTRATE PER CAUZIONI SU BANDI	0,00	5.615,00	0,00	5.615,00	5.612,74	0,00	5.612,74		2,26
	<b>Totale P.F. 9.02.04.01.001</b>	0,00	5.615,00	0,00	5.615,00	5.612,74	0,00	5.612,74		2,26
	<b>Totale U.P.B. 1° Liv. (CdR) 1</b>	1.846.280,00	406.232,07	218.778,60	2.033.733,47	1.769.301,91	200.267,54	1.969.569,45		64.164,02

ACCADEMIA DELLA CRUSCA  
 Protocollo Partena N. 1155/2018 del 25/06-2018  
 Copia Del Documento Firmato Digitalmente



**ACCADEMIA DELLA CRUSCA**  
**RENDICONTO PIANO FINANZIARIO ENTRATE - ESERCIZIO 2017**

Data Elaborazione 19-04-2018

Pagina 12

Parte B

CODICE	GESTIONE DEI RESIDUI ATTIVI						GESTIONE DI CASSA				TOTALE DEI RESIDUI ATTIVI AL TERMINE DELL'ESERCIZIO
	RESIDUI ALL'INIZIO DELL'ESERCIZIO	RISCOSSI	RIMASTI DA RISCUOTERE	TOTALI	VARIAZIONI		PREVISIONI	RISCOSSIONI	DIFFERENZE RISPETTO ALLE PREVISIONI		
					IN +	IN -			IN +	IN -	
13	14	15 (16 - 14)	16 (14 + 15)	17 (16 - 13)	18 (13 - 16)	19	20	21 (20 - 19)	22 (19 - 20)	23 (9 + 15)	
P.F. 9.01.99.03.001	0,00	0,00	0,00	0,00	0,00		4.500,00	4.500,00	0,00		0,00
<b>9.01.99.99.999</b>											
97.0	0,00	0,00	0,00	0,00	0,00		1.000,00	949,50		50,50	0,00
T P.F. 9.01.99.99.999	0,00	0,00	0,00	0,00	0,00		1.000,00	949,50		50,50	0,00
<b>9.02.04.01.001</b>											
35.0	0,00	0,00	0,00	0,00	0,00		5.615,00	5.612,74		2,26	0,00
T P.F. 9.02.04.01.001	0,00	0,00	0,00	0,00	0,00		5.615,00	5.612,74		2,26	0,00
T U.P.B. 1° Liv. (CdR) 0.00.00.00.001	596.379,23	166.465,44	236.600,00	403.065,44		193.313,79	2.630.112,69	1.935.767,35		694.345,34	436.867,54

ACCADEMIA DELLA CRUSCA  
 Protocollo Bartena N° 1155/2018 del 25/06/2018  
 Copia Del Documento Firmato Digitalmente

**ACCADEMIA DELLA CRUSCA**  
**RENDICONTO PIANO FINANZIARIO ENTRATE - ESERCIZIO 2017**

Data Elaborazione 19-04-2018

Pagina 13

Parte A

PIANO FINANZIARIO		G E S T I O N E				D I			C O M P E T E N Z A	
CODICE	DESCRIZIONE	P R E V I S I O N I				S O M M E A C C E R T A T E			D I F F E R E N Z E R I S P E T T O A L L E P R E V I S I O N I	
		INIZIALI	V A R I A Z I O N I		DEFINITIVE	RISCOSSE	RIMASTE DA RISCOUTERE	TOTALI ACCERTATI	IN +	IN -
			IN AUMENTO	IN DIMINUZIONE						
		4	5 (7 - 4)	6 (4 - 7)	7 (4 + 5 - 6)	8	9 (10 - 8)	10 (8 + 9)	11 (10 - 7)	12 (7 - 10)
	<b>RIEPILOGO ENTRATE</b>									
	<b>Totale U.P.B. 1° Liv. (CdR) 1</b>	1.846.280,00	406.232,07	218.778,60	2.033.733,47	1.769.301,91	200.267,54	1.969.569,45		64.164,02
	<b>TOTALE TITOLI ENTRATE</b>	1.846.280,00	406.232,07	218.778,60	2.033.733,47	1.769.301,91	200.267,54	1.969.569,45	0,00	64.164,02
	AVANZO	20.000,00	0,00	0,00	20.000,00					
	<b>TOTALE ENTRATE</b>	1.866.280,00	406.232,07	218.778,60	2.053.733,47	1.769.301,91	200.267,54	1.969.569,45	0,00	64.164,02

ACCADEMIA DELLA CRUSCA  
 Protocollo Partenza N. 1155/2018 del 25-06-2018  
 Copia Del Documento Firmato Digitalmente

**ACCADEMIA DELLA CRUSCA**  
**RENDICONTO PIANO FINANZIARIO ENTRATE - ESERCIZIO 2017**

Data Elaborazione 19-04-2018

Pagina 13

Parte B

CODICE	GESTIONE DEI RESIDUI ATTIVI						GESTIONE DI CASSA				TOTALE DEI RESIDUI ATTIVI AL TERMINE DELL'ESERCIZIO
	RESIDUI ALL'INIZIO DELL'ESERCIZIO	RISCOSSI	RIMASTI DA RISCUOTERE	TOTALI	VARIAZIONI		PREVISIONI	RISCOSSIONI	DIFFERENZE RISPETTO ALLE PREVISIONI		
					IN +	IN -			IN +	IN -	
13	14	15 (16 - 14)	16 (14 + 15)	17 (16 - 13)	18 (13 - 16)	19	20	21 (20 - 19)	22 (19 - 20)	23 (9 + 15)	
	596.379,23	166.465,44	236.600,00	403.065,44		193.313,79	2.630.112,69	1.935.767,35		694.345,34	436.867,54
Fondo Cassa							1.248.333,70				
	596.379,23	166.465,44	236.600,00	403.065,44		193.313,79	3.878.446,39	1.935.767,35		694.345,34	436.867,54



# **RENDICONTO PIANO DEI CONTI ARMONIZZATO**

## Uscite

**ACCADEMIA DELLA CRUSCA**  
**RENDICONTO PIANO FINANZIARIO SPESE - ESERCIZIO 2017**

Data Elaborazione 19-04-2018

Pagina 1

Parte A

PIANO FINANZIARIO		G E S T I O N E				D I			C O M P E T E N Z A	
CODICE	DESCRIZIONE	P R E V I S I O N I				S O M M E I M P E G N A T E			D I F F E R E N Z E R I S P E T T O A L L E P R E V I S I O N I	
		INIZIALI	V A R I A Z I O N I		DEFINITIVE	P A G A T E	RIMASTE DA PAGARE	TOTALI IMPEGNATI	IN +	IN -
			IN AUMENTO	IN DIMINUZIONE						
		4	5 (7 - 4)	6 (4 - 7)	7 (4 + 5 - 6)	8	9 (10 - 8)	10 (8 + 9)	11 (10 - 7)	12 (7 - 10)
01 1.01.01.002	DISAVANZO DI AMMINISTRAZIONE  CENTRO DI RESPONSABILITA' AMM.VA A  Voci stipendiali corrisposte al personale a tempo indeterminato	0,00	0,00	0,00	0,00					
	<b>Totale P.F. 1.01.01.002</b>	144.500,00	0,00	0,00	144.500,00	142.358,75	0,00	142.358,75		2.141,25
1.01.01.004	Indennità ed altri compensi, esclusi i rimborsi spesa per missione, corrisposti al personale a tempo indeterminato									
	<b>Totale P.F. 1.01.01.004</b>	30.000,00	0,00	0,00	30.000,00	29.287,89	0,00	29.287,89		712,11
1.01.01.02.002	Buoni pasto									
	<b>Totale P.F. 1.01.01.02.002</b>	3.000,00	0,00	0,00	3.000,00	0,00	2.672,38	2.672,38		327,62
1.01.02.01.001	Contributi obbligatori per il personale									
	<b>Totale P.F. 1.01.02.01.001</b>	46.200,00	0,00	2.000,00	44.200,00	38.144,13	5.640,78	43.784,91		415,09
1.01.02.01.999	Altri contributi sociali effettivi n.a.c.									

**ACCADEMIA DELLA CRUSCA**  
**RENDICONTO PIANO FINANZIARIO SPESE - ESERCIZIO 2017**

CODICE	GESTIONE DEI RESIDUI PASSIVI						GESTIONE DI CASSA				TOTALE DEI RESIDUI PASSIVI AL TERMINE DELL'ESERCIZIO
	RESIDUI ALL'INIZIO DELL'ESERCIZIO	PAGATI	RIMASTI DA PAGARE	TOTALI	VARIAZIONI		PREVISIONI	PAGAMENTI	DIFFERENZE RISPETTO ALLE PREVISIONI		
					IN +	IN -			IN +	IN -	
13	14	15 (16 - 14)	16 (14 + 15)	17 (16 - 13)	18 (13 - 16)	19	20	21 (20 - 19)	22 (19 - 20)	23 (9 + 15)	
1.01.01.01.002											
T P.F. 1.01.01.01.002	0,00	0,00	0,00	0,00	0,00		144.500,00	142.358,75		2.141,25	0,00
1.01.01.01.004											
T P.F. 1.01.01.01.004	0,00	0,00	0,00	0,00	0,00		30.000,00	29.287,89		712,11	0,00
1.01.01.02.002											
T P.F. 1.01.01.02.002	2.895,36	2.895,36	0,00	2.895,36	0,00		5.895,36	2.895,36		3.000,00	2.672,38
1.01.02.01.001											
T P.F. 1.01.02.01.001	5.986,53	5.986,53	0,00	5.986,53	0,00		50.186,53	44.130,66		6.055,87	5.640,78
1.01.02.01.999											

ACCADEMIA DELLA CRUSCA  
 Protocollo Partenza N. 19522018 del 19-05-2018  
 Copia del Documento Finanziario Digitalmente

**ACCADEMIA DELLA CRUSCA**  
**RENDICONTO PIANO FINANZIARIO SPESE - ESERCIZIO 2017**

Data Elaborazione 19-04-2018

Pagina 2

Parte A

PIANO FINANZIARIO		G E S T I O N E				D I				C O M P E T E N Z A	
CODICE	DESCRIZIONE	P R E V I S I O N I				S O M M E I M P E G N A T E			D I F F E R E N Z E R I S P E T T O A L L E P R E V I S I O N I		
		INIZIALI	V A R I A Z I O N I		DEFINITIVE	PAGATE	RIMASTE DA PAGARE	TOTALI IMPEGNATI	IN +	IN -	
			IN AUMENTO	IN DIMINUIZIONE							
		4	5 (7 - 4)	6 (4 - 7)	7 (4 + 5 - 6)	8	9 (10 - 8)	10 (8 + 9)	11 (10 - 7)	12 (7 - 10)	
	<b>Totale P.F. 1.01.02.01.999</b>	3.000,00	0,00	0,00	3.000,00	1.902,27	0,00	1.902,27		1.097,73	
1.02.01.01.001	Imposta regionale sulle attività produttive (IRAP)										
	<b>Totale P.F. 1.02.01.01.001</b>	50.000,00	0,00	15.000,00	35.000,00	32.065,88	2.614,89	34.680,77		319,23	
1.02.01.99.999	Imposte, tasse e proventi assimilati a carico dell'ente n.a.c.										
	<b>Totale P.F. 1.02.01.99.999</b>	35.000,00	565,00	14.000,00	21.565,00	21.371,45	0,00	21.371,45		193,55	
1.03.01.01.001	Giornali e riviste										
	<b>Totale P.F. 1.03.01.01.001</b>	200,00	0,00	0,00	200,00	54,00	0,00	54,00		146,00	
1.03.01.01.002	Pubblicazioni										
	<b>Totale P.F. 1.03.01.01.002</b>	0,00	2.000,00	750,00	1.250,00	1.200,00	33,00	1.233,00		17,00	
1.03.01.02.001	Carta, cancelleria e stampati										
	<b>Totale P.F. 1.03.01.02.001</b>	12.000,00	0,00	3.000,00	9.000,00	8.310,29	105,44	8.415,73		584,27	

ACCADEMIA DELLA CRUSCA  
 Protocollo Patenza N. 1155/2018 del 25/06-2018  
 Copia Del Documento Firmato Digitalmente



**ACCADEMIA DELLA CRUSCA**  
**RENDICONTO PIANO FINANZIARIO SPESE - ESERCIZIO 2017**

Data Elaborazione 19-04-2018

Pagina 2

Parte B

CODICE	GESTIONE DEI RESIDUI PASSIVI						GESTIONE DI CASSA				TOTALE DEI RESIDUI PASSIVI AL TERMINE DELL'ESERCIZIO
	RESIDUI ALL'INIZIO DELL'ESERCIZIO	PAGATI	RIMASTI DA PAGARE	TOTALI	VARIAZIONI		PREVISIONI	PAGAMENTI	DIFFERENZE RISPETTO ALLE PREVISIONI		
					IN +	IN -			IN +	IN -	
13	14	15 (16 - 14)	16 (14 + 15)	17 (16 - 13)	18 (13 - 16)	19	20	21 (20 - 19)	22 (19 - 20)	23 (9 + 15)	
P.F. 1.01.02.01.999	0,00	0,00	0,00	0,00	0,00		3.000,00	1.902,27		1.097,73	0,00
<b>1.02.01.01.001</b>											
P.F. 1.02.01.01.001	2.915,71	2.915,71	0,00	2.915,71	0,00		37.915,71	34.981,59		2.934,12	2.614,89
<b>1.02.01.99.999</b>											
P.F. 1.02.01.99.999	0,00	0,00	0,00	0,00	0,00		21.565,00	21.371,45		193,55	0,00
<b>1.03.01.01.001</b>											
P.F. 1.03.01.01.001	0,00	0,00	0,00	0,00	0,00		200,00	54,00		146,00	0,00
<b>1.03.01.01.002</b>											
T P.F. 1.03.01.01.002	0,00	0,00	0,00	0,00	0,00		1.250,00	1.200,00		50,00	33,00
<b>1.03.01.02.001</b>											
T P.F. 1.03.01.02.001	3.398,08	2.850,08	0,00	2.850,08		548,00	12.398,08	11.160,37		1.237,71	105,44

ACCADEMIA DELLA CRUSCA  
 Protocollo Pretura N. 1155/2018 del 25/04/2018  
 Copia del Documento Firmato Digitalmente

**ACCADEMIA DELLA CRUSCA**  
**RENDICONTO PIANO FINANZIARIO SPESE - ESERCIZIO 2017**

PIANO FINANZIARIO		G E S T I O N E				D I			C O M P E T E N Z A	
CODICE	DESCRIZIONE	P R E V I S I O N I				S O M M E I M P E G N A T E			D I F F E R E N Z E R I S P E T T O A L L E P R E V I S I O N I	
		INIZIALI	V A R I A Z I O N I		DEFINITIVE	P A G A T E	RIMASTE DA PAGARE	TOTALI IMPEGNATI	IN +	IN -
			IN AUMENTO	IN DIMINUIZIONE						
4	5 (7 - 4)	6 (4 - 7)	7 (4 + 5 - 6)	8	9 (10 - 8)	10 (8 + 9)	11 (10 - 7)	12 (7 - 10)		
1.03.02.01.002	Organi istituzionali dell'amministrazione - Rimborsi									
<b>Totale P.F. 1.03.02.01.002</b>		11.800,00	3.350,00	0,00	15.150,00	12.570,63	707,60	13.278,23		1.871,77
1.03.02.01.008	Compensi agli organi istituzionali di revisione, di controllo ed altri incarichi istituzionali dell'amministrazione									
<b>Totale P.F. 1.03.02.01.008</b>		12.200,00	1.200,00	0,00	13.400,00	12.840,00	480,20	13.320,20		79,80
1.03.02.02.005	Organizzazione e partecipazione a manifestazioni e convegni									
<b>Totale P.F. 1.03.02.02.005</b>		10.000,00	0,00	5.000,00	5.000,00	2.838,25	1.692,45	4.530,70		469,30
1.03.02.02.999	Altre spese per relazioni pubbliche, convegni e mostre, pubblicità n.a.c									
<b>Totale P.F. 1.03.02.02.999</b>		1.000,00	0,00	0,00	1.000,00	100,82	0,00	100,82		899,18
1.03.02.04.999	Acquisto di servizi per altre spese per formazione e addestramento n.a.c.									

**ACCADEMIA DELLA CRUSCA**  
**RENDICONTO PIANO FINANZIARIO SPESE - ESERCIZIO 2017**

Data Elaborazione 19-04-2018

Pagina 3

Parte B

CODICE	GESTIONE DEI RESIDUI PASSIVI						GESTIONE DI CASSA				TOTALE DEI RESIDUI PASSIVI AL TERMINE DELL'ESERCIZIO
	RESIDUI ALL'INIZIO DELL'ESERCIZIO	PAGATI	RIMASTI DA PAGARE	TOTALI	VARIAZIONI		PREVISIONI	PAGAMENTI	DIFFERENZE RISPETTO ALLE PREVISIONI		
					IN +	IN -			IN +	IN -	
13	14	15 (16 - 14)	16 (14 + 15)	17 (16 - 13)	18 (13 - 16)	19	20	21 (20 - 19)	22 (19 - 20)	23 (9 + 15)	
1.03.02.01.002											
T P.F. 1.03.02.01.002	841,10	669,10	0,00	669,10		172,00	15.991,10	13.239,73		2.751,37	707,60
1.03.02.01.008											
T P.F. 1.03.02.01.008	344,00	344,00	0,00	344,00	0,00		13.744,00	13.184,00		560,00	480,20
1.03.02.02.005											
P.F. 1.03.02.02.005	582,00	582,00	0,00	582,00	0,00		5.582,00	3.420,25		2.161,75	1.692,45
1.03.02.02.999											
T P.F. 1.03.02.02.999	0,00	0,00	0,00	0,00	0,00		1.000,00	100,82		899,18	0,00
1.03.02.04.999											

ACCADEMIA DELLA CRUSCA  
 Protocollo Partenza N. 1155/2018 del 25-06-2018  
 Copia Del Documento Firmato Digitalmente

**ACCADEMIA DELLA CRUSCA**  
**RENDICONTO PIANO FINANZIARIO SPESE - ESERCIZIO 2017**

Data Elaborazione 19-04-2018

Pagina 4

Parte A

PIANO FINANZIARIO		G E S T I O N E				D I			C O M P E T E N Z A	
CODICE	DESCRIZIONE	P R E V I S I O N I				S O M M E I M P E G N A T E			D I F F E R E N Z E R I S P E T T O A L L E P R E V I S I O N I	
		INIZIALI	V A R I A Z I O N I		DEFINITIVE	PAGATE	RIMASTE DA PAGARE	TOTALI IMPEGNATI	IN +	IN -
			IN AUMENTO	IN DIMINUZIONE						
		4	5 (7 - 4)	6 (4 - 7)	7 (4 + 5 - 6)	8	9 (10 - 8)	10 (8 + 9)	11 (10 - 7)	12 (7 - 10)
	<b>Totale P.F. 1.03.02.04.999</b>	0,00	6.000,00	0,00	6.000,00	2.620,00	3.350,00	5.970,00		30,00
1.03.02.05.001	Telefonia fissa									
	<b>Totale P.F. 1.03.02.05.001</b>	5.000,00	1.000,00	0,00	6.000,00	5.378,58	532,31	5.910,89		89,11
1.03.02.05.004	Energia elettrica									
	<b>Totale P.F. 1.03.02.05.004</b>	55.000,00	0,00	1.500,00	53.500,00	42.253,37	4.836,85	47.090,22		6.409,78
1.03.02.05.005	Acqua									
	<b>Totale P.F. 1.03.02.05.005</b>	6.000,00	18.587,60	0,00	24.587,60	3.469,71	21.117,89	24.587,60	0,00	
1.03.02.05.006	Gas									
	<b>Totale P.F. 1.03.02.05.006</b>	70.000,00	0,00	0,00	70.000,00	52.170,08	3.931,52	56.101,60		13.898,40
1.03.02.07.006	Licenze d'uso per software									
	<b>Totale P.F. 1.03.02.07.006</b>	2.500,00	2.800,00	1.500,00	3.800,00	3.751,50	0,00	3.751,50		48,50
1.03.02.07.008	Noleggi di impianti e macchinari									

**ACCADEMIA DELLA CRUSCA**  
**RENDICONTO PIANO FINANZIARIO SPESE - ESERCIZIO 2017**

Data Elaborazione 19-04-2018

Pagina 4

Parte B

CODICE	GESTIONE DEI RESIDUI PASSIVI						GESTIONE DI CASSA				TOTALE DEI RESIDUI PASSIVI AL TERMINE DELL'ESERCIZIO
	RESIDUI ALL'INIZIO DELL'ESERCIZIO	PAGATI	RIMASTI DA PAGARE	TOTALI	VARIAZIONI		PREVISIONI	PAGAMENTI	DIFFERENZE RISPETTO ALLE PREVISIONI		
					IN +	IN -			IN +	IN -	
13	14	15 (16 - 14)	16 (14 + 15)	17 (16 - 13)	18 (13 - 16)	19	20	21 (20 - 19)	22 (19 - 20)	23 (9 + 15)	
P.F. 1.03.02.04.999	0,00	0,00	0,00	0,00	0,00		6.000,00	2.620,00		3.380,00	3.350,00
<b>1.03.02.05.001</b>											
T P.F. 1.03.02.05.001	3.191,95	68,00	0,00	68,00		3.123,95	9.191,95	5.446,58		3.745,37	532,31
<b>1.03.02.05.004</b>											
T P.F. 1.03.02.05.004	5.162,26	5.162,26	0,00	5.162,26	0,00		58.662,26	47.415,63		11.246,63	4.836,85
<b>1.03.02.05.005</b>											
T P.F. 1.03.02.05.005	1.365,47	0,00	0,00	0,00		1.365,47	25.953,07	3.469,71		22.483,36	21.117,89
<b>1.03.02.05.006</b>											
T P.F. 1.03.02.05.006	6.938,96	6.938,96	0,00	6.938,96	0,00		76.938,96	59.109,04		17.829,92	3.931,52
<b>1.03.02.07.006</b>											
T P.F. 1.03.02.07.006	0,00	0,00	0,00	0,00	0,00		3.800,00	3.751,50		48,50	0,00
<b>1.03.02.07.008</b>											

ACCADEMIA DELLA CRUSCA  
 Protocollo Partenza N. 1155/2018 del 25/04/2018  
 P.F. 1.03.02.05.001  
 P.F. 1.03.02.05.004  
 P.F. 1.03.02.05.005  
 P.F. 1.03.02.05.006

**ACCADEMIA DELLA CRUSCA**  
**RENDICONTO PIANO FINANZIARIO SPESE - ESERCIZIO 2017**

Data Elaborazione 19-04-2018

Pagina 5

Parte A

PIANO FINANZIARIO		G E S T I O N E				D I				C O M P E T E N Z A	
CODICE	DESCRIZIONE	P R E V I S I O N I				S O M M E I M P E G N A T E			D I F F E R E N Z E R I S P E T T O A L L E P R E V I S I O N I		
		INIZIALI	V A R I A Z I O N I		DEFINITIVE	P A G A T E	RIMASTE DA PAGARE	TOTALI IMPEGNATI	IN +	IN -	
			IN AUMENTO	IN DIMINUZIONE							7 (4 + 5 - 6)
		4	5 (7 - 4)	6 (4 - 7)	7 (4 + 5 - 6)	8	9 (10 - 8)	10 (8 + 9)	11 (10 - 7)	12 (7 - 10)	
	<b>Totale P.F. 1.03.02.07.008</b>	0,00	1.800,00	0,00	1.800,00	427,00	1.281,00	1.708,00		92,00	
1.03.02.09.003	Manutenzione ordinaria e riparazioni di mobili e arredi										
	<b>Totale P.F. 1.03.02.09.003</b>	2.000,00	0,00	0,00	2.000,00	1.900,98	0,00	1.900,98		99,02	
1.03.02.09.004	Manutenzione ordinaria e riparazioni di impianti e macchinari										
	<b>Totale P.F. 1.03.02.09.004</b>	25.000,00	2.800,00	0,00	27.800,00	16.774,59	8.714,00	25.488,59		2.311,41	
1.03.02.11.999	Altre prestazioni professionali e specialistiche n.a.c.										
	<b>Totale P.F. 1.03.02.11.999</b>	8.000,00	0,00	4.800,00	3.200,00	0,00	0,00	0,00		3.200,00	
1.03.02.12.003	Collaborazioni coordinate e a progetto										
	<b>Totale P.F. 1.03.02.12.003</b>	19.000,00	38.230,00	0,00	57.230,00	56.071,68	664,84	56.736,52		493,48	
1.03.02.12.999	Altre forme di lavoro flessibile n.a.c.										

ACCADEMIA DELLA CRUSCA  
 Protocollo P.15/2018 del 25/06/2018  
 Copia Del Documento Firmato Digitalmente

**ACCADEMIA DELLA CRUSCA**  
**RENDICONTO PIANO FINANZIARIO SPESE - ESERCIZIO 2017**

Data Elaborazione 19-04-2018

Pagina 5

Parte B

CODICE	GESTIONE DEI RESIDUI PASSIVI						GESTIONE DI CASSA				TOTALE DEI RESIDUI PASSIVI AL TERMINE DELL'ESERCIZIO
	RESIDUI ALL'INIZIO DELL'ESERCIZIO	PAGATI	RIMASTI DA PAGARE	TOTALI	VARIAZIONI		PREVISIONI	PAGAMENTI	DIFFERENZE RISPETTO ALLE PREVISIONI		
					IN +	IN -			IN +	IN -	
13	14	15 (16 - 14)	16 (14 + 15)	17 (16 - 13)	18 (13 - 16)	19	20	21 (20 - 19)	22 (19 - 20)	23 (9 + 15)	
P.F. 1.03.02.07.008	0,00	0,00	0,00	0,00	0,00		1.800,00	427,00		1.373,00	1.281,00
<b>1.03.02.09.003</b>											
P.F. 1.03.02.09.003	232,90	0,00	0,00	0,00		232,90	2.232,90	1.900,98		331,92	0,00
<b>1.03.02.09.004</b>											
P.F. 1.03.02.09.004	14.620,79	14.446,67	0,00	14.446,67		174,12	42.420,79	31.221,26		11.199,53	8.714,00
<b>1.03.02.11.999</b>											
P.F. 1.03.02.11.999	0,00	0,00	0,00	0,00	0,00		3.200,00	0,00		3.200,00	0,00
<b>1.03.02.12.003</b>											
T P.F. 1.03.02.12.003	664,68	664,68	0,00	664,68	0,00		57.894,68	56.736,36		1.158,32	664,84
<b>1.03.02.12.999</b>											

ACCADEMIA DELLA CRUSCA  
 Protocollo Pretura N. 1155/2018 Del 25/04/2018  
 Copia Del Documento Firmato Digitalmente

**ACCADEMIA DELLA CRUSCA**  
**RENDICONTO PIANO FINANZIARIO SPESE - ESERCIZIO 2017**

Data Elaborazione 19-04-2018

Pagina 6

Parte A

PIANO FINANZIARIO		G E S T I O N E				D I			C O M P E T E N Z A	
CODICE	DESCRIZIONE	P R E V I S I O N I				S O M M E I M P E G N A T E			D I F F E R E N Z E R I S P E T T O A L L E P R E V I S I O N I	
		INIZIALI	V A R I A Z I O N I		DEFINITIVE	P A G A T E	RIMASTE DA PAGARE	TOTALI IMPEGNATI	IN +	IN -
			IN AUMENTO	IN DIMINUZIONE						
		4	5 (7 - 4)	6 (4 - 7)	7 (4 + 5 - 6)	8	9 (10 - 8)	10 (8 + 9)	11 (10 - 7)	12 (7 - 10)
	<b>Totale P.F. 1.03.02.12.999</b>	0,00	964,86	0,00	964,86	964,86	0,00	964,86	0,00	
1.03.02.13.001	Servizi di sorveglianza, custodia e accoglienza									
	<b>Totale P.F. 1.03.02.13.001</b>	64.000,00	0,00	1.000,00	63.000,00	42.440,94	20.402,27	62.843,21		156,79
1.03.02.13.003	Trasporti, traslochi e facchinaggio									
	<b>Totale P.F. 1.03.02.13.003</b>	3.000,00	900,00	0,00	3.900,00	2.258,25	1.586,10	3.844,35		55,65
1.03.02.13.999	Altri servizi ausiliari n.a.c.									
	<b>Totale P.F. 1.03.02.13.999</b>	0,00	2.000,00	800,00	1.200,00	1.171,20	0,00	1.171,20		28,80
1.03.02.16.002	Spese postali									
	<b>Totale P.F. 1.03.02.16.002</b>	5.000,00	50,00	0,00	5.050,00	5.030,21	0,00	5.030,21		19,79
1.03.02.16.999	Altre spese per servizi amministrativi									
	<b>Totale P.F. 1.03.02.16.999</b>	0,00	4.950,00	0,00	4.950,00	2.474,16	2.474,16	4.948,32		1,68



**ACCADEMIA DELLA CRUSCA**  
**RENDICONTO PIANO FINANZIARIO SPESE - ESERCIZIO 2017**

CODICE	GESTIONE DEI RESIDUI PASSIVI						GESTIONE DI CASSA				TOTALE DEI RESIDUI PASSIVI AL TERMINE DELL'ESERCIZIO
	RESIDUI ALL'INIZIO DELL'ESERCIZIO	PAGATI	RIMASTI DA PAGARE	TOTALI	VARIAZIONI		PREVISIONI	PAGAMENTI	DIFFERENZE RISPETTO ALLE PREVISIONI		
					IN +	IN -			IN +	IN -	
13	14	15 (16 - 14)	16 (14 + 15)	17 (16 - 13)	18 (13 - 16)	19	20	21 (20 - 19)	22 (19 - 20)	23 (9 + 15)	
P.F. 1.03.02.12.999	0,00	0,00	0,00	0,00	0,00		964,86	964,86	0,00		0,00
<b>1.03.02.13.001</b>											
T P.F. 1.03.02.13.001	10.629,53	10.629,53	0,00	10.629,53	0,00		73.629,53	53.070,47		20.559,06	20.402,27
<b>1.03.02.13.003</b>											
T P.F. 1.03.02.13.003	202,70	202,70	0,00	202,70	0,00		4.102,70	2.460,95		1.641,75	1.586,10
<b>1.03.02.13.999</b>											
P.F. 1.03.02.13.999	0,00	0,00	0,00	0,00	0,00		1.200,00	1.171,20		28,80	0,00
<b>1.03.02.16.002</b>											
T P.F. 1.03.02.16.002	0,00	0,00	0,00	0,00	0,00		5.050,00	5.030,21		19,79	0,00
<b>1.03.02.16.999</b>											
T P.F. 1.03.02.16.999	0,00	0,00	0,00	0,00	0,00		4.950,00	2.474,16		2.475,84	2.474,16

ACCADEMIA DELLA CRUSCA  
 Protocollo Partenza N. 1155/2017 del 25/04/2018  
 Copia Del Documento Firmato Digitalmente

**ACCADEMIA DELLA CRUSCA**  
**RENDICONTO PIANO FINANZIARIO SPESE - ESERCIZIO 2017**

Data Elaborazione 19-04-2018

Pagina 7

Parte A

PIANO FINANZIARIO		G E S T I O N E				D I			C O M P E T E N Z A	
CODICE	DESCRIZIONE	P R E V I S I O N I			D E F I N I T I V E	S O M M E I M P E G N A T E			D I F F E R E N Z E R I S P E T T O A L L E P R E V I S I O N I	
		I N I Z I A L I	V A R I A Z I O N I			P A G A T E	R I M A S T E D A P A G A R E	T O T A L I I M P E G N A T I	I N +	I N -
			5 (7 - 4)	6 (4 - 7)	7 (4 + 5 - 6)					
		4	5 (7 - 4)	6 (4 - 7)	7 (4 + 5 - 6)	8	9 (10 - 8)	10 (8 + 9)	11 (10 - 7)	12 (7 - 10)
1.03.02.17.002	Oneri per servizio di tesoreria									
	<b>Totale P.F. 1.03.02.17.002</b>	0,00	1.830,00	0,00	1.830,00	1.830,00	0,00	1.830,00	0,00	
1.03.02.18.001	Spese per accertamenti sanitari resi necessari dall'attività lavorativa									
	<b>Totale P.F. 1.03.02.18.001</b>	1.000,00	0,00	1.000,00	0,00	0,00	0,00	0,00	0,00	
1.03.02.19.999	Altri servizi informatici e di telecomunicazioni n.a.c.									
	<b>Totale P.F. 1.03.02.19.999</b>	22.500,00	27.000,00	2.500,00	47.000,00	38.310,92	8.670,54	46.981,46		18,54
1.03.02.99.002	Altre spese legali									
	<b>Totale P.F. 1.03.02.99.002</b>	0,00	0,00	0,00	0,00	0,00	0,00	0,00	0,00	
1.03.02.99.003	Quote di associazioni									
	<b>Totale P.F. 1.03.02.99.003</b>	3.600,00	0,00	0,00	3.600,00	2.979,33	0,00	2.979,33		620,67
1.03.02.99.999	Altri servizi diversi n.a.c.									

ACCADEMIA DELLA CRUSCA  
 Protocollo Partenza N. 1155/2018 del 25-06-2018  
 Copia del Documento Firmato Digitalmente

**ACCADEMIA DELLA CRUSCA**  
**RENDICONTO PIANO FINANZIARIO SPESE - ESERCIZIO 2017**

Data Elaborazione 19-04-2018

Pagina 7

Parte B

CODICE	GESTIONE DEI RESIDUI PASSIVI						GESTIONE DI CASSA				TOTALE DEI RESIDUI PASSIVI AL TERMINE DELL'ESERCIZIO
	RESIDUI ALL'INIZIO DELL'ESERCIZIO	PAGATI	RIMASTI DA PAGARE	TOTALI	VARIAZIONI		PREVISIONI	PAGAMENTI	DIFFERENZE RISPETTO ALLE PREVISIONI		
					IN +	IN -			IN +	IN -	
13	14	15 (16 - 14)	16 (14 + 15)	17 (16 - 13)	18 (13 - 16)	19	20	21 (20 - 19)	22 (19 - 20)	23 (9 + 15)	
1.03.02.17.002											
P.F. 1.03.02.17.002	0,00	0,00	0,00	0,00	0,00		1.830,00	1.830,00	0,00		0,00
1.03.02.18.001											
P.F. 1.03.02.18.001	362,66	362,66	0,00	362,66	0,00		362,66	362,66	0,00		0,00
1.03.02.19.999											
P.F. 1.03.02.19.999	3.599,00	3.599,00	0,00	3.599,00	0,00		50.599,00	41.909,92		8.689,08	8.670,54
1.03.02.99.002											
P.F. 1.03.02.99.002	126,88	0,00	126,88	126,88	0,00		126,88	0,00		126,88	126,88
1.03.02.99.003											
T P.F. 1.03.02.99.003	0,00	0,00	0,00	0,00	0,00		3.600,00	2.979,33		620,67	0,00
1.03.02.99.999											

ACCADEMIA DELLA CRUSCA  
 Protocollo Partenza N° 155/2018 del 25-06-2018  
 P.F. 1.03.02.17.002  
 P.F. 1.03.02.18.001  
 P.F. 1.03.02.19.999  
 P.F. 1.03.02.99.002

**ACCADEMIA DELLA CRUSCA**  
**RENDICONTO PIANO FINANZIARIO SPESE - ESERCIZIO 2017**

Data Elaborazione 19-04-2018

Pagina 8

Parte A

PIANO FINANZIARIO		G E S T I O N E				D I			C O M P E T E N Z A	
CODICE	DESCRIZIONE	P R E V I S I O N I				S O M M E I M P E G N A T E			D I F F E R E N Z E R I S P E T T O A L L E P R E V I S I O N I	
		INIZIALI	V A R I A Z I O N I		DEFINITIVE	P A G A T E	RIMASTE DA PAGARE	TOTALI IMPEGNATI	IN +	IN -
			IN AUMENTO	IN DIMINUZIONE						
		4	5 (7 - 4)	6 (4 - 7)	7 (4 + 5 - 6)	8	9 (10 - 8)	10 (8 + 9)	11 (10 - 7)	12 (7 - 10)
	<b>Totale P.F. 1.03.02.99.999</b>	52.600,00	31.800,00	15.750,00	68.650,00	51.500,56	12.858,16	64.358,72		4.291,28
1.04.01.01.999	Trasferimenti correnti a altre Amministrazioni Centrali n.a.c.									
	<b>Totale P.F. 1.04.01.01.999</b>	0,00	116.139,53	0,00	116.139,53	116.139,53	0,00	116.139,53	0,00	
1.10.01.99.999	Altri fondi n.a.c.									
	<b>Totale P.F. 1.10.01.99.999</b>	13.000,00	0,00	0,00	13.000,00	0,00	12.976,58	12.976,58		23,42
1.10.04.99.999	Altri premi di assicurazione n.a.c.									
	<b>Totale P.F. 1.10.04.99.999</b>	10.000,00	0,00	0,00	10.000,00	9.030,86	0,00	9.030,86		969,14
1.10.99.99.999	Altre spese correnti n.a.c.									
	<b>Totale P.F. 1.10.99.99.999</b>	721.680,00	234.077,03	143.305,55	812.451,48	572.652,15	236.796,48	809.448,63		3.002,85
2.02.01.03.001	Mobili e arredi per ufficio									
	<b>Totale P.F. 2.02.01.03.001</b>	25.000,00	10.900,00	0,00	35.900,00	34.258,88	1.589,57	35.848,45		51,55

ACCADEMIA DELLA CRUSCA  
 Protocollo Partenza N. 115/2018 del 25/06/2018  
 Copia Del Documento Firmato Digitalmente

**ACCADEMIA DELLA CRUSCA**  
**RENDICONTO PIANO FINANZIARIO SPESE - ESERCIZIO 2017**

Data Elaborazione 19-04-2018

Pagina 8

Parte B

CODICE	GESTIONE DEI RESIDUI PASSIVI						GESTIONE DI CASSA				TOTALE DEI RESIDUI PASSIVI AL TERMINE DELL'ESERCIZIO
	RESIDUI ALL'INIZIO DELL'ESERCIZIO	PAGATI	RIMASTI DA PAGARE	TOTALI	VARIAZIONI		PREVISIONI	PAGAMENTI	DIFFERENZE RISPETTO ALLE PREVISIONI		
					IN +	IN -			IN +	IN -	
13	14	15 (16 - 14)	16 (14 + 15)	17 (16 - 13)	18 (13 - 16)	19	20	21 (20 - 19)	22 (19 - 20)	23 (9 + 15)	
P.F. 1.03.02.99.999	69.046,94	38.828,21	11.856,00	50.684,21		18.362,73	137.696,94	90.328,77		47.368,17	24.714,16
<b>1.04.01.01.999</b>											
P.F. 1.04.01.01.999	14.200,00	14.200,00	0,00	14.200,00	0,00		130.339,53	130.339,53	0,00		0,00
<b>1.10.01.99.999</b>											
T P.F. 1.10.01.99.999	25.778,84	0,00	25.778,84	25.778,84	0,00		38.778,84	0,00		38.778,84	38.755,42
<b>1.10.04.99.999</b>											
T P.F. 1.10.04.99.999	0,00	0,00	0,00	0,00	0,00		10.000,00	9.030,86		969,14	0,00
<b>1.10.99.99.999</b>											
T P.F. 1.10.99.99.999	982.961,95	375.353,16	437.674,74	813.027,90		169.934,05	1.795.413,43	948.005,31		847.408,12	674.471,22
<b>2.02.01.03.001</b>											
T P.F. 2.02.01.03.001	4.211,16	0,00	0,00	0,00		4.211,16	40.111,16	34.258,88		5.852,28	1.589,57

ACCADEMIA DELLA CRUSCA  
 Protocollo Partenza N. 1157/2018 del 25/04/2018  
 Copia del Documento Firmato Digitalmente

**ACCADEMIA DELLA CRUSCA**  
**RENDICONTO PIANO FINANZIARIO SPESE - ESERCIZIO 2017**

PIANO FINANZIARIO		G E S T I O N E				D I			C O M P E T E N Z A		
CODICE	DESCRIZIONE	P R E V I S I O N I			D E F I N I T I V E	S O M M E I M P E G N A T E			D I F F E R E N Z E R I S P E T T O A L L E P R E V I S I O N I		
		I N I Z I A L I	V A R I A Z I O N I			P A G A T E	R I M A S T E D A P A G A R E	T O T A L I I M P E G N A T I	I N +	I N -	
4	5 (7 - 4)		6 (4 - 7)	7 (4 + 5 - 6)	8						9 (10 - 8)
2.02.01.04.001	Macchinari										
	<b>Totale P.F. 2.02.01.04.001</b>	12.000,00	0,00	3.000,00	9.000,00	5.230,63	3.452,60	8.683,23			316,77
2.02.01.99.001	Materiale bibliografico										
	<b>Totale P.F. 2.02.01.99.001</b>	45.000,00	10.000,00	25.000,00	30.000,00	10.530,91	19.435,75	29.966,66			33,34
2.05.99.99.999	Altre spese in conto capitale n.a.c.										
	<b>Totale P.F. 2.05.99.99.999</b>	187.000,00	8.000,00	163.700,00	31.300,00	28.173,80	1.281,00	29.454,80			1.845,20
3.01.04.04.001	Acquisizione di titoli obbligazionari a medio-lungo emessi da soggetti non residenti										
	<b>Totale P.F. 3.01.04.04.001</b>	0,00	0,00	0,00	0,00	0,00	0,00	0,00			0,00
7.01.01.02.001	Versamento delle ritenute per scissione contabile IVA (split payment)										
	<b>Totale P.F. 7.01.01.02.001</b>	0,00	25.000,00	0,00	25.000,00	24.234,89	0,00	24.234,89			765,11

**ACCADEMIA DELLA CRUSCA**  
**RENDICONTO PIANO FINANZIARIO SPESE - ESERCIZIO 2017**

Data Elaborazione 19-04-2018

Pagina 9

Parte B

CODICE	GESTIONE DEI RESIDUI PASSIVI						GESTIONE DI CASSA				TOTALE DEI RESIDUI PASSIVI AL TERMINE DELL'ESERCIZIO
	RESIDUI ALL'INIZIO DELL'ESERCIZIO	PAGATI	RIMASTI DA PAGARE	TOTALI	VARIAZIONI		PREVISIONI	PAGAMENTI	DIFFERENZE RISPETTO ALLE PREVISIONI		
					IN +	IN -			IN +	IN -	
13	14	15 (16 - 14)	16 (14 + 15)	17 (16 - 13)	18 (13 - 16)	19	20	21 (20 - 19)	22 (19 - 20)	23 (9 + 15)	
2.02.01.04.001											
T P.F. 2.02.01.04.001	38.108,13	38.108,13	0,00	38.108,13	0,00		47.108,13	43.338,76		3.769,37	3.452,60
2.02.01.99.001											
P.F. 2.02.01.99.001	43.177,71	39.020,60	1.312,43	40.333,03		2.844,68	73.177,71	49.551,51		23.626,20	20.748,18
2.05.99.99.999											
P.F. 2.05.99.99.999	213.075,47	24.545,66	181.095,20	205.640,86		7.434,61	244.375,47	52.719,46		191.656,01	182.376,20
3.01.04.04.001											
T P.F. 3.01.04.04.001	96.992,82	0,00	96.992,82	96.992,82	0,00		96.992,62	0,00		96.992,62	96.992,82
7.01.01.02.001											
T P.F. 7.01.01.02.001	0,00	0,00	0,00	0,00	0,00		25.000,00	24.234,89		765,11	0,00

ACCADEMIA DELLA CRUSCA  
 Protocollo Partenza N. 159/2018 del 15/06/2018  
 Copia Del Documento Firmato Digitalmente

**ACCADEMIA DELLA CRUSCA**  
**RENDICONTO PIANO FINANZIARIO SPESE - ESERCIZIO 2017**

PIANO FINANZIARIO		G E S T I O N E				D I				C O M P E T E N Z A	
CODICE	DESCRIZIONE	P R E V I S I O N I				S O M M E I M P E G N A T E			D I F F E R E N Z E R I S P E T T O A L L E P R E V I S I O N I		
		INIZIALI	V A R I A Z I O N I		DEFINITIVE	P A G A T E	RIMASTE DA PAGARE	TOTALI IMPEGNATI	IN +	IN -	
			IN AUMENTO	IN DIMINUIZIONE							
		4	5 (7 - 4)	6 (4 - 7)	7 (4 + 5 - 6)	8	9 (10 - 8)	10 (8 + 9)	11 (10 - 7)	12 (7 - 10)	
7.01.02.01.001	Versamenti di ritenute erariali su Redditi da lavoro dipendente riscosse per conto terzi										
	<b>Totale P.F. 7.01.02.01.001</b>	55.000,00	5.500,00	0,00	60.500,00	52.350,51	6.982,03	59.332,54		1.167,46	
7.01.02.02.001	Versamenti di ritenute previdenziali e assistenziali su Redditi da lavoro dipendente riscosse per conto terzi										
	<b>Totale P.F. 7.01.02.02.001</b>	27.000,00	0,00	5.000,00	22.000,00	18.145,63	2.645,85	20.791,48		1.208,52	
7.01.02.99.999	Altri versamenti di ritenute al personale dipendente per conto di terzi										
	<b>Totale P.F. 7.01.02.99.999</b>	7.000,00	0,00	0,00	7.000,00	4.848,74	699,97	5.548,71		1.451,29	
7.01.03.02.001	Versamenti di ritenute previdenziali e assistenziali su Redditi da lavoro autonomo per conto terzi										
	<b>Totale P.F. 7.01.03.02.001</b>	35.000,00	0,00	15.000,00	20.000,00	12.848,44	3.060,00	15.908,44		4.091,56	
7.01.99.01.001	Spese non andate a buon fine										



**ACCADEMIA DELLA CRUSCA**  
**RENDICONTO PIANO FINANZIARIO SPESE - ESERCIZIO 2017**

Data Elaborazione 19-04-2018

Pagina 10

Parte B

CODICE	GESTIONE DEI RESIDUI PASSIVI						GESTIONE DI CASSA				TOTALE DEI RESIDUI PASSIVI AL TERMINE DELL'ESERCIZIO
	RESIDUI ALL'INIZIO DELL'ESERCIZIO	PAGATI	RIMASTI DA PAGARE	TOTALI	VARIAZIONI		PREVISIONI	PAGAMENTI	DIFFERENZE RISPETTO ALLE PREVISIONI		
					IN +	IN -			IN +	IN -	
13	14	15 (16 - 14)	16 (14 + 15)	17 (16 - 13)	18 (13 - 16)	19	20	21 (20 - 19)	22 (19 - 20)	23 (9 + 15)	
7.01.02.01.001											
T P.F. 7.01.02.01.001	8.858,65	8.858,65	0,00	8.858,65	0,00		69.085,65	61.209,16		7.876,49	6.982,03
7.01.02.02.001											
T P.F. 7.01.02.02.001	3.434,89	3.434,89	0,00	3.434,89	0,00		25.434,89	21.580,52		3.854,37	2.645,85
7.01.02.99.999											
P.F. 7.01.02.99.999	196,77	196,77	0,00	196,77	0,00		7.196,77	5.045,51		2.151,26	699,97
7.01.03.02.001											
T P.F. 7.01.03.02.001	2.375,00	2.375,00	0,00	2.375,00	0,00		22.375,00	15.223,44		7.151,56	3.060,00
7.01.99.01.001											

ACCADEMIA DELLA CRUSCA  
 Protocollo Parere N. 1155/2018 del 25-06-2018  
 Copia Del Documento Firmato Digitalmente

**ACCADEMIA DELLA CRUSCA**  
**RENDICONTO PIANO FINANZIARIO SPESE - ESERCIZIO 2017**

Data Elaborazione 19-04-2018

Pagina 11

Parte A

PIANO FINANZIARIO		G E S T I O N E				D I			C O M P E T E N Z A	
CODICE	DESCRIZIONE	P R E V I S I O N I				S O M M E I M P E G N A T E			D I F F E R E N Z E R I S P E T T O A L L E P R E V I S I O N I	
		INIZIALI	V A R I A Z I O N I		DEFINITIVE	P A G A T E	RIMASTE DA PAGARE	TOTALI IMPEGNATI	IN +	IN -
			IN AUMENTO	IN DIMINUZIONE						
4	5 (7 - 4)	6 (4 - 7)	7 (4 + 5 - 6)	8	9 (10 - 8)	10 (8 + 9)	11 (10 - 7)	12 (7 - 10)		
	<b>Totale P.F. 7.01.99.01.001</b>	0,00	18.000,00	0,00	18.000,00	8.250,35	9.500,00	17.750,35		249,65
7.01.99.03.001	Costituzione fondi economici e carte aziendali									
	<b>Totale P.F. 7.01.99.03.001</b>	4.500,00	0,00	0,00	4.500,00	4.500,00	0,00	4.500,00	0,00	
7.01.99.99.999	Altre uscite per partite di giro n.a.c.									
	<b>Totale P.F. 7.01.99.99.999</b>	1.000,00	30.000,00	0,00	31.000,00	12.049,43	5.154,77	17.204,20		13.795,80
7.02.04.02.001	Restituzione di depositi cauzionali o contrattuali di terzi									
	<b>Totale P.F. 7.02.04.02.001</b>	0,00	5.615,00	0,00	5.615,00	0,00	5.612,74	5.612,74		2,26
	<b>Totale U.P.B. 1° Liv. (CdR) 1</b>	1.846.280,00	611.059,02	423.605,55	2.033.733,47	1.550.067,03	413.553,72	1.963.620,75		70.112,72

**ACCADEMIA DELLA CRUSCA**  
**RENDICONTO PIANO FINANZIARIO SPESE - ESERCIZIO 2017**

Data Elaborazione 19-04-2018

Pagina 11

Parte B

CODICE	GESTIONE DEI RESIDUI PASSIVI						GESTIONE DI CASSA				TOTALE DEI RESIDUI PASSIVI AL TERMINE DELL'ESERCIZIO
	RESIDUI ALL'INIZIO DELL'ESERCIZIO	PAGATI	RIMASTI DA PAGARE	TOTALI	VARIAZIONI		PREVISIONI	PAGAMENTI	DIFFERENZE RISPETTO ALLE PREVISIONI		
					IN +	IN -			IN +	IN -	
13	14	15 (16 - 14)	16 (14 + 15)	17 (16 - 13)	18 (13 - 16)	19	20	21 (20 - 19)	22 (19 - 20)	23 (9 + 15)	
P.F. 7.01.99.01.001	0,00	0,00	0,00	0,00	0,00		18.000,00	8.250,35		9.749,65	9.500,00
<b>7.01.99.03.001</b>											
P.F. 7.01.99.03.001	0,00	0,00	0,00	0,00	0,00		4.500,00	4.500,00	0,00		0,00
<b>7.01.99.99.999</b>											
T.P.F. 7.01.99.99.999	0,00	0,00	0,00	0,00	0,00		31.000,00	12.049,43		18.950,57	5.154,77
<b>7.02.04.02.001</b>											
P.F. 7.02.04.02.001	0,00	0,00	0,00	0,00	0,00		5.615,00	0,00		5.615,00	5.612,74
<b>T.U.P.B. 1° Liv. (CdR)</b> 0.00.00.00.001	1.566.478,89	603.238,31	754.836,91	1.358.075,22		208.403,67	3.599.939,16	2.153.305,34		1.446.633,82	1.168.390,63

ACCADEMIA DELLA CRUSCA  
 Protocollo Partenza N. 1155/2118 del 25/04/2018  
 Copia Del Documento Firmato Digitalmente

**ACCADEMIA DELLA CRUSCA**  
**RENDICONTO PIANO FINANZIARIO SPESE - ESERCIZIO 2017**

Data Elaborazione 19-04-2018

Pagina 12

Parte A

PIANO FINANZIARIO		G E S T I O N E				D I			C O M P E T E N Z A	
CODICE	DESCRIZIONE	P R E V I S I O N I				S O M M E I M P E G N A T E			D I F F E R E N Z E R I S P E T T O A L L E P R E V I S I O N I	
		INIZIALI	V A R I A Z I O N I		DEFINITIVE	P A G A T E	RIMASTE DA PAGARE	TOTALI IMPEGNATI	IN +	IN -
			IN AUMENTO	IN DIMINUZIONE						
		4	5 (7 - 4)	6 (4 - 7)	7 (4 + 5 - 6)	8	9 (10 - 8)	10 (8 + 9)	11 (10 - 7)	12 (7 - 10)
	<b>RIEPILOGO SPESE</b>									
	<b>Totale U.P.B. 1° Liv. (CdR) 1</b>	1.846.280,00	611.059,02	423.605,55	2.033.733,47	1.550.067,03	413.553,72	1.963.620,75		70.112,72
	<b>TOTALE TITOLI SPESE</b>	1.846.280,00	611.059,02	423.605,55	2.033.733,47	1.550.067,03	413.553,72	1.963.620,75	0,00	70.112,72
	<b>DISAVANZO DI AMMINISTRAZIONE</b>	0,00	0,00	0,00	0,00					
	<b>TOTALE SPESE</b>	1.846.280,00	611.059,02	423.605,55	2.033.733,47	1.550.067,03	413.553,72	1.963.620,75	0,00	70.112,72

ACCADEMIA DELLA CRUSCA  
 Protocollo Partenza N. 1155/2018 del 25-06-2018  
 Copia Del Documento Firmato Digitalmente

**ACCADEMIA DELLA CRUSCA**  
**RENDICONTO PIANO FINANZIARIO SPESE - ESERCIZIO 2017**

Data Elaborazione 19-04-2018

Pagina 12

Parte B

CODICE	G E S T I O N E  D E I  R E S I D U I  P A S S I V I					G E S T I O N E  D I  C A S S A				TOTALE DEI RESIDUI PASSIVI AL TERMINE DELL'ESERCIZIO	
	RESIDUI ALL'INIZIO DELL'ESERCIZIO	PAGATI	RIMASTI DA PAGARE	TOTALI	V A R I A Z I O N I		PREVISIONI	PAGAMENTI	D I F F E R E N Z E R I S P E T T O  A L L E P R E V I S I O N I		
					IN +	IN -			IN +		IN -
13	14	15 (16 - 14)	16 (14 + 15)	17 (16 - 13)	18 (13 - 16)	19	20	21 (20 - 19)	22 (19 - 20)	23 (9 + 15)	
	1.566.478,89	603.238,31	754.836,91	1.358.075,22		208.403,67	3.599.939,16	2.153.305,34		1.446.633,82	1.168.390,63
	1.566.478,89	603.238,31	754.836,91	1.358.075,22		208.403,67	3.599.939,16	2.153.305,34		1.446.633,82	1.168.390,63

ACCADEMIA DELLA CRUSCA  
 Protocollo Partenza N. 1155/2018 del 25-06-2018  
 Copia Del Documento Firmato Digitalmente



# **SITUAZIONE AMMINISTRATIVA DELL'ESERCIZIO 2017**





SITUAZIONE AMMINISTRATIVA DELL'ESERCIZIO 2017

Consistenza della cassa all'inizio dell'esercizio		1.248.333,70
Riscossioni	in c/competenza	1.769.301,91
	in c/residui	166.465,44
Pagamenti	in c/competenza	1.550.067,03
	in c/residui	603.238,31
Consistenza della cassa alla fine dell'esercizio		<b>1.030.795,71</b>
Residui attivi	degli esercizi precedenti dell'esercizio	236.600,00
		200.267,54
Residuo passivi	degli esercizi precedenti dell'esercizio	754.836,91
		413.553,72
Avanzo d'amministrazione alla fine dell'esercizio		1.168.390,63
		<b>299.272,62</b>

L'utilizzazione dell'avanzo di amministrazione per l'esercizio 2018 risulta così prevista:		
<b>Parte vincolata</b>		
al Trattamento di fine rapporto		217.055,77
ai Fondi per rischi ed oneri (*)		0,00
al Fondo ripristino investimenti		0,00
per i seguenti altri vincoli		0,00
	Totale parte vincolata	217.055,77
<b>Parte disponibile</b>		
Parte di cui non si prevede l'utilizzazione nell'esercizio 2018		82.216,85
	Totale parte disponibile	82.216,85
<b>Totale Risultato di amministrazione</b>		<b>299.272,62</b>

(\*) Vds. art. 19 del regolamento



# **CONTO ECONOMICO 2017**



CONTO ECONOMICO

Allegato 11  
(previsto dall'art.41, comma 4)

	Anno 2017		Anno 2016	
	Parziali	Totali	Parziali	Totali
A) VALORE DELLA PRODUZIONE				
1) Proventi e corrispettivi per la produzione della prestazioni di servizi *	52.320,72		35.590,28	
2) Variazione delle rimanenze dei prodotti in corso di lavorazione, semilavorati e finiti				
3) Variazione dei lavori in corso su ordinazione				
4) Incrementi di immobilizzazioni per lavori interni				
5) Altri ricavi e proventi, con separata indicazioni dei contributi di competenza dell'esercizio	1.734.330,35		1.965.293,36	
<b>Totale valore della produzione (A)</b>		<b>1.786.651,07</b>		<b>2.000.883,64</b>
B) COSTI DELLA PRODUZIONE				
6) per materie prime, sussidiarie, consumo e merci.	16.595,81		22.598,28	
7) Per servizi **	1.324.720,30		1.081.418,25	
8) per godimento beni di terzi **	430,51			
9) Per il personale				
a) salari e stipendi	171.646,64		173.460,46	
b) oneri sociali	45.687,18		44.362,00	
c) trattamento di fine rapporto	12.976,58		13.355,68	
d) trattamento di quiescenza e simili				
e) altri costi	2.672,38		5.787,49	
10) Ammortamenti e svalutazioni				
a) Ammortamento delle immobilizzazioni immateriali	12.100,37		10.895,90	
b) Ammortamento delle immobilizzazioni materiali	24.597,56		9.531,68	
c) Altre svalutazioni delle immobilizzazioni				
d) Svalutazione dei crediti compresi nell'attivo circolante e delle disponibilità liquide				
11) Variazione delle rimanenze delle materie prime, sussidiarie, di consumo e merci				
12) Accantonamento per rischi				
13) Accantonamenti ai fondi per oneri			506.679,90	
14) Oneri diversi di gestione	123.758,86		19.046,44	
<b>Totale Costi (B)</b>		<b>1.735.186,19</b>		<b>1.887.136,08</b>
<b>DIFFERENZA TRA VALORE E COSTI DELLA PRODUZIONE (A - B)</b>		<b>51.464,88</b>		<b>113.747,56</b>

CONTO ECONOMICO

Allegato 11  
(previsto dall'art.41, comma 4)

	Anno 2017		Anno 2016	
	Parziali	Totali	Parziali	Totali
C) PROVENTI E ONERI FINANZIARI				
15) Proventi da partecipazioni				
16) Altri proventi finanziari				
a) di crediti iscritti nelle immobilizzazioni				
b) di titoli iscritti nelle immobilizzazioni che non costituiscono partecipazioni				
c) di titoli iscritti nell'attivo circolante che non costituiscono partecipazioni				
d) proventi diversi dai precedenti			1.176,83	
17) Interessi e altri oneri finanziari	84,66		670,07	
17-bis) Utili e perdite sui cambi				
<b>Totale proventi ed oneri finanziari (15+16-17)</b>		<b>-84,66</b>		<b>506,76</b>
D) RETTIFICHE DI VALORE DI ATTIVITA' FINANZIARIE				
18) Rivalutazioni :				
a) di partecipazioni				
b) di immobilizzazioni finanziarie				
c) di titoli iscritti nell'attivo circolante				
19) Svalutazioni				
a) di partecipazioni				
b) di immobilizzazioni finanziarie				
c) di titoli iscritti nell'attivo circolante				
<b>Totale rettifiche di valore (18-19)</b>				
E) PROVENTI E ONERI STRAORDINARI				
20) Proventi, con separata indicazione delle plusvalenze da alienazioni i cui ricavi non sono iscrivibili al n.5)				
21) Oneri straordinari, con separata indicazione delle minusvalenze da alienazioni i cui effetti contabili non sono iscrivibili al n.14)	1.214,43		858,73	
22) Sopravvenienze attive ed insussistenze del passivo derivanti dalle gestione dei residui	218.843,07			
23) Sopravvenienze passive ed insussistenze dell'attivo derivanti dalla gestione dei residui	193.449,79			
<b>Totale delle partire straordinarie (20-21+22-23)</b>		<b>24.178,85</b>		<b>-858,73</b>
Risultato prima delle imposte (A-B+C+D+E)		75.559,07		113.395,59
Imposte dell'esercizio	34.680,77		52.893,16	
<b>Avanzo/Disavanzo/Pareggio economico</b>		<b>40.878,30</b>		<b>60.502,43</b>

\* Entrate correnti depurate dei proventi finanziari: lett. c) e dei proventi straordinari (di natura finanziaria): lett. d)

\*\* Uscite correnti depurate degli oneri finanziari: lett. c) e degli oneri straordinari (di natura finanziaria): lett. d)

# **STATO PATRIMONIALE 2017**





STATO PATRIMONIALE

Allegato 13  
(previsto dall'art.42, comma 1)

ATTIVITA'	ANNO		PASSIVITA'	ANNO	
	2017	2016		2017	2016
<b>A) CREDITI VERSO LO STATO ED ALTRI ENTI PUBBLICI PER LA PARTECIPAZIONE AL PATRIMONIO INIZIALE</b>			<b>A) PATRIMONIO NETTO</b>		
<b>B) IMMOBILIZZAZIONI</b>			I. Fondo di dotazione	54.867.162,26	54.867.162,26
I. Immobilizzazioni immateriali			II. Riserve obbligatorie e derivanti da leggi		
1) Costi di impianto e di ampliamento			III. Riserve di rivalutazione		
2) Costi di ricerca, di sviluppo e di pubblicita'			IV. Contributi a fondo perduto		
3) Diritti di brevetto industriale e diritti di utilizzazione delle opere di ingegno			V. Contributi per ripiano disavanzi		
4) Concessioni, licenze, marchi e diritti simili			VI. Riserve statutarie		
5) Avviamento			VII. Altre riserve distintamente indicate		
6) Immobilizzazioni in corso e acconti			VIII. Avanzi (disavanzi) economici portati a nuovo	1.014.952,94	954.450,51
7) Manutenzioni straordinarie e migliorie su beni di terzi	121.003,72	119.854,89	IX. Avanzo (disavanzo) economico di esercizio	40.878,30	60.502,43
8) Altre					
<b>Totale</b>	<b>121.003,72</b>	<b>119.854,89</b>	<b>Totale patrimonio netto (A)</b>	<b>55.922.993,50</b>	<b>55.882.115,20</b>
II. Immobilizzazioni materiali			<b>B) CONTRIBUTI IN CONTO CAPITALE</b>		
1) Terreni e fabbricati			1) per contributi a destinazione vincolata		
2) Impianti e macchinari	44.487,87	29.239,18	2) per contributi indistinti per la gestione		
3) Attrezzature industriali e commerciali			3) per contributi in natura		
4) Automezzi e motomezzi			<b>Totale contributi in conto capitale (B)</b>		
5) Immobilizzazioni in corso e acconti					
6) Diritti reali di godimento	55.502.449,46	55.453.007,19			
7) Altri beni					
<b>Totale</b>	<b>55.502.449,46</b>	<b>55.453.007,19</b>			
III. Immobilizzazioni finanziarie, con separata indicazione, per ciascuna voce dei crediti, degli importi esigibili entro l'esercizio successivo					
1) Partecipazione in:					
a) imprese controllate					
b) imprese collegate					
c) imprese controllanti					
d) altre imprese					
e) altri enti					
2) Crediti					
a) verso imprese controllate					
b) verso imprese collegate					
c) verso lo Stato e altri soggetti pubblici					
d) verso altri					
3) Altri titoli					
4) Crediti finanziari diversi					
<b>Totale</b>					
<b>Totale immobilizzazioni (B)</b>	<b>55.667.941,05</b>	<b>55.602.101,26</b>			

STATO PATRIMONIALE

Allegato 13  
(previsto dall'art.42, comma 1)

ATTIVITA'	ANNO		PASSIVITA'	ANNO	
	2017	2016		2017	2016
<b>C) ATTIVO CIRCOLANTE</b>			<b>C) FONDI PER RISCHI ED ONERI</b>		
I. Rimanenze			1) per trattamento di quiescenza e obblighi simili		
1) materie prime, sussidiarie e di consumo			2) per imposte		
2) prodotti in corso di lavorazione e semilavorati			3) per altri rischi ed oneri futuri	457.223,10	598.732,94
3) lavori in corso			4) per ripristino investimenti		
4) prodotti finiti e merci			<b>Totale fondi rischi ed oneri futuri (C)</b>	<b>457.223,10</b>	<b>598.732,94</b>
5) acconti					
<b>Totale</b>			<b>D) TRATTAMENTO DI FINE RAPPORTO DI LAVORO SUBORDINATO</b>	<b>217.055,07</b>	<b>204.078,49</b>
II. Residui attivi, con separata indicazione, per ciascuna voce, degli importi esigibili oltre l'esercizio successivo			<b>E) RESIDUI PASSIVI, con separata indicazione, per ciascuna voce, degli importi esigibili oltre l'esercizio successivo</b>		
1) Crediti verso utenti, clienti ecc.		1.657,85	1) Obbligazioni		
2) Crediti verso iscritti, soci e terzi			2) verso le banche		
3) Crediti verso imprese controllate e collegate			3) verso altri finanziatori		
4) Crediti verso lo Stato ed altri soggetti pubblici	346.600,00	507.092,66	4) acconti		
4-bis) Crediti tributari		5.991,99	5) debiti verso fornitori	169.277,23	189.467,36
4-ter) Imposte anticipate			6) rappresentati da titolo di credito		
5) Crediti verso gli altri	61.096,09	87.508,72	7) verso imprese controllata, collegate e controllanti		
<b>Totale</b>	<b>407.696,09</b>	<b>602.251,22</b>	8) debiti tributari	18.836,99	14.346,13
III. Attivita' finanziarie che non costituiscono immobilizzazioni			9) debiti verso istituti di previdenza e sicurezza sociale	8.766,83	9.421,42
1) Partecipazioni in imprese controllate			10) debiti verso iscritti, soci e terzi per prestazioni dovute		
2) Partecipazioni in imprese collegate			11) debiti verso lo Stato ed altri soggetti pubblici		14.200,00
3) Altre partecipazioni			12) debiti diversi	315.800,53	545.920,04
4) Atri titoli			<b>Totale</b>	<b>512.681,58</b>	<b>773.354,95</b>
<b>Totale</b>			<b>Totale debiti (E)</b>	<b>512.681,58</b>	<b>773.354,95</b>
IV. Disponibilita'			<b>F) RATEI E RISCONTI</b>		
1) depositi bancari e postali	1.030.795,71	1.248.333,70	1) Ratei passivi		
2) assegni			2) Risconti passivi		
3) denaro e valori in cassa			3) Aggio su prestiti		
<b>Totale</b>	<b>1.030.795,71</b>	<b>1.248.333,70</b>	4) Riserve tecniche		
<b>Totale attivo circolante (C)</b>	<b>1.438.491,80</b>	<b>1.850.584,92</b>	<b>Totale ratei e risconti (F)</b>		
<b>D) RATEI E RISCONTI</b>			<b>Totale passivo e netto</b>	<b>57.109.953,25</b>	<b>57.458.281,58</b>
1) Ratei attivi					
2) Risconti attivi	3.520,40	5.595,40			
<b>Totale ratei e risconti (D)</b>	<b>3.520,40</b>	<b>5.595,40</b>			
<b>Totale attivo</b>	<b>57.109.953,25</b>	<b>57.458.281,58</b>			


# **QUADRO DI RICLASSIFICAZIONE DEI RISULTATI ECONOMICI**



**QUADRO DI RICLASSIFICAZIONE DEI RISULTATI ECONOMICI**

	ANNO N		ANNO N-1		+ 0 -
	2017		2016		
<b>A. RICAVI</b>	1.786.651,07		2.000.883,64		-214.232,57
Variazione delle rimanenze di prodotti in corso di lavorazione, semilavorati e finiti lavorazioni in corso su ordinazione	0,00		0,00		0,00
<b>B. VALORE DELLA PRODUZIONE "TIPICA"</b>	1.786.651,07		2.000.883,64		
Consumi di materie prime e servizi esterni	-1.341.746,62		-1.108.862,96		-232.883,66
<b>C. VALORE AGGIUNTO</b>	444.904,45		892.020,68		
Costo del lavoro	-232.982,78		-236.965,63		3.982,85
<b>D. MARGINE OPERATIVO LORDO</b>	211.921,67		655.055,05		
Ammortamenti	-36.697,93		-20.427,58		-16.270,35
Stanziameti a fondi rischi ed oneri	0,00		-506.679,90		506.679,90
Saldo proventi ed oneri diversi	-123.758,86		0,00		-123.758,86
<b>E. RISULTATO OPERATIVO</b>	51.464,88		127.947,57		
Proventi ed oneri finanziari	-84,66		506,76		-591,42
Rettifiche di valore di attività finanziarie	0,00		-0,01		0,01
<b>F. RISULTATO PRIMA DEI COMPONENTI STRAORDINARI E DELLE IMPOSTE</b>	51.380,22		128.454,32		
Proventi ed oneri straordinari	24.178,85		-15.058,73		39.237,58
<b>G. RISULTATO PRIMA DELLE IMPOSTE</b>	75.559,07		113.395,59		
Imposte di esercizio	-34.680,77		-52.893,16		18.212,39
<b>H. AVANZO/PAREGGIO/DISAVANZO ECONOMICO DEL PERIODO</b>	40.878,30		60.502,43		





# ACCADEMIA DELLA CRUSCA

IL PIÙ BEL FIOR NE COGLIE

## Relazione amministrativa del Presidente sulla gestione per il consuntivo 2017

L'Accademia nel 2017 ha svolto i propri compiti istituzionali come negli anni precedenti, potenziandoli e aprendosi a nuove esperienze, anche in considerazione della situazione finanziaria migliorata rispetto al passato, soprattutto grazie al fatto che il finanziamento ordinario stabilito dalla L. 2014/2011 è aumentato a seguito delle previsioni della legge di stabilità 2016 e ai finanziamenti del Mibact da utili Arcus (ora Ales), concessi su progetti con l'intervento speciale del Ministro Franceschini (a cui va la nostra gratitudine).

Si sono svolte regolarmente le quattro tornate previste dallo Statuto:

- 20 febbraio 2017: "In ricordo dell'Accademico Tullio De Mauro".
- 4 maggio 2017: "Novità sull'italiano. Politica linguistica, scuola e università".
- 6 giugno 2017: "Tornata pubblica per la presentazione del volume di M. Vitale *L'«autodidascalo» scrittore. La lingua della Scienza Nuova di Giambattista Vico*".
- 13 novembre 2017: "Fondi di Accademici recentemente donati alla Crusca: un grande arricchimento per il nostro patrimonio archivistico e librario. Le donazioni di Castellani e Mazzoni".

Il 20 febbraio 2017 sono stati nominati dal Collegio degli Accademici della Crusca, riunito in seduta straordinaria, 9 nuovi accademici, di cui 5 ordinari, 2 corrispondenti, 2 corrispondenti esteri.

Il 5 maggio 2017 il Collegio degli Accademici della Crusca, riunito in seduta straordinaria, ha confermato per il secondo mandato Claudio Marazzini come Presidente dell'Accademia e Aldo Menichetti come Vicepresidente. Nella stessa occasione è stato definito il nuovo organico del Consiglio direttivo dell'Accademia: Claudio Marazzini (Presidente), Aldo Menichetti (Vicepresidente), Giovanna Frosini (Accademica Segretaria), Paolo D'Achille e Giuseppe Patota. Il nuovo Consiglio Direttivo è entrato in carica il 6 giugno, subito dopo l'approvazione del bilancio consuntivo 2017.

Nel corso del 2017 sono venuti a mancare gli accademici Tullio De Mauro, Maria Luisa Altieri Biagi, Max Pfister.

### BIBLIOTECA

Ripetiamo qui, come in ogni occasione, che la Biblioteca della Crusca risulta la più ricca biblioteca italiana nel settore degli studi linguistico-filologici sulla nostra lingua, che è frequentata da ricercatori italiani e stranieri e che è supporto fondamentale per l'Ovi del Cnr. La Biblioteca è regolarmente aperta al pubblico, in base alle norme previste dal regolamento; conta circa 150.000 volumi e mantiene l'abbonamento a tutte le riviste significative del settore, italiane e straniere. Il fondo manoscritti nel 2017 si è arricchito del lascito della famiglia Castellani. Si è giunti anche alla donazione della biblioteca di lavoro di Francesco Mazzoni, con l'archivio dello studioso, di grande importanza per le ricerche dantesche e letterarie: questo materiale giungerà alla Biblioteca nel 2018 e dovrà essere catalogato. Sarà sistemato in una sala dedicata allo studioso, come già è avvenuto nel caso dei fondi Nencioni e Castellani.

Elencherò qui i progetti di lavoro al di là del normale compito istituzionale della catalogazione ordinaria e della distribuzione del materiale ai lettori:

"Migrazione in SBN delle descrizioni del patrimonio bibliografico dell'Accademia della Crusca". È stato avviato il progetto, di durata pluriennale, per la localizzazione e quindi la visibilità in SBN di circa 59.000 record di monografie moderne della Biblioteca, con l'assegnazione di una borsa di studio finalizzata allo "Studio delle descrizioni del patrimonio bibliografico dell'Accademia della Crusca e migrazione in SBN".

Passaggio al software Alma. Nel marzo 2017 è entrato in produzione il software Alma, che ha sostituito il precedente programma di gestione della Biblioteca, Aleph500. L'intera operazione è stata gestita dallo

SBART (Sistema Bibliotecario Atenei Regione Toscana), e, per quel che riguarda l'Accademia, dall'Università degli studi di Firenze, nel cui catalogo è confluito quello della Biblioteca nel 2014. Ci si è resi conto di un problema relativo alla visibilità autonoma delle schede relative della nostra Biblioteca, e sono state avviate le trattative con i gestori del sistema per risolvere la questione nel modo più semplice possibile, tenendo conto delle esigenze informatiche, ma anche di quanto la convenzione stabiliva in proposito.

Banca dati dei manoscritti della Biblioteca. Nel febbraio 2017 è iniziata la catalogazione dei 12 manoscritti del Fondo Castellani e la revisione delle schede dei 153 manoscritti del Fondo principale. Le schede realizzate confluiranno in una banca dati dei manoscritti, contenente anche la riproduzione integrale di tutti i documenti, che verrà realizzata nel 2018-2019.

Conservazione, restauro. È continuato il monitoraggio climatico, con l'attività di tutela preventiva del patrimonio della Biblioteca. Si è provveduto a collocare le preziose raccolte dei manoscritti, incunaboli e rari della Biblioteca in un armadio libreria appositamente realizzato allo scopo.

Partecipazione al progetto "Nuovo Soggettario" in collaborazione con la Biblioteca Nazionale Centrale di Firenze. Dal 2012, all'interno di una convenzione con la Biblioteca Nazionale Centrale di Firenze, la Crusca ha istituito un gruppo di lavoro misto (linguisti e bibliotecari) per l'impiego del Nuovo soggettario nell'indicizzazione dei propri fondi. Inoltre fornisce alla Biblioteca Nazionale Centrale consulenze sulla terminologia già presente nel Thesaurus, in particolare sull'inserimento di neologismi, e formula proposte di terminologia. Il gruppo di lavoro ha proseguito l'attività nel 2017, realizzando circa 200 schede descrittive relative ad altrettante opere antiche, contenenti stringhe di soggetto redatte secondo quanto stabilito dal Nuovo soggettario.

Linguistica e didattica dell'italiano in rete. Da ottobre 2017 è stata avviata una ricerca finalizzata all'individuazione, nell'ambito delle discipline linguistiche in generale e della linguistica italiana in particolare, delle principali risorse disponibili in rete (cataloghi opac, banche dati, periodici e libri elettronici, dizionari ed enciclopedie online, strumenti didattici, collezioni digitali, ecc.).

Raccolta dei Neocitati della Biblioteca. Nell'autunno 2017 è iniziata l'acquisizione digitale integrale della raccolta dei Neocitati della Biblioteca.

Carta delle collezioni della Biblioteca. Alla fine del 2017 è stata avviata un'indagine sulle carte delle collezioni e linee guida per l'acquisizione e mantenimento delle raccolte redatte da biblioteche analoghe alla Crusca; nel contempo si è iniziata un'analisi delle principali collezioni della nostra Biblioteca al fine di impostare un documento idoneo alle esigenze della Biblioteca accademica.

Mostra "Figure di Accademici della Crusca dalla fondazione al Novecento" (aprile 2017 – ottobre 2018). Nel mese di aprile 2017 è stata aperta questa piccola mostra nella Sala delle pale. L'esposizione ripercorre la storia della Crusca attraverso alcune delle figure accademiche più significative, con la presentazione di documenti archivistici e librari conservati nell'Archivio e nella Biblioteca.

## ARCHIVIO

L'Archivio è strumento per documentare la vita dell'antica Accademia dalla sua fondazione a oggi ed è composto attualmente da 1945 unità archivistiche, in continuo ampliamento: a fine dicembre 2017 è arrivato il voluminoso Fondo Sergio Raffaelli, acquistato dall'Accademia dagli eredi, dopo il vincolo della Sovrintendenza ai beni culturali di Roma che certificava il pregio della raccolta.

L'attività dell'Archivio, condotta da Elisabetta Benucci e da Fiammetta Fiorelli (assegniste di ricerca), da Simone Lisi e da Rita Romanelli (borsisti), è proseguita nel 2017 con il riordino, l'inventariazione, la schedatura, lo studio e l'approfondimento dei documenti in esso conservati, secondo tre linee di ricerca: 1. lo studio del patrimonio più antico, in particolare le carte per la preparazione del primo Vocabolario (1586-1612); 2. lo studio dei documenti del patrimonio otto-novecentesco prodotti dall'Accademia della Crusca (Archivio Storico); 3. la continuazione del riordino e della catalogazione delle carte di Giorgio Pasquali (Archivio Aggregati).

1. Nell'ambito della prima Crusca, è continuata la schedatura, a cura di Elisabetta Benucci, delle carte, a livello di unità documentaria, riuscendo per la prima volta a stabilire con certezza gli autori delle varie schede. È stato possibile ricostruire puntualmente il gruppo di lavoro dei primi vocabolaristi, e approfondire



molte figure delle quali non si avevano notizie. I dati biografici recuperati sono stati immessi nel Catalogo degli Accademici della Crusca in rete, in continuo aggiornamento.

Al fine di conservare adeguatamente il Fondo archivistico più antico (secc. XVI-XVIII), si è provveduto a trasferire le 119 unità archivistiche che lo compongono in armadi appositamente studiati, costruiti in stile coerente con l'arredo della Villa, ora situati nella Sala delle Pale moderne. Contemporaneamente, per la salvaguardia e la valorizzazione di questo patrimonio, si è provveduto a continuare la digitalizzazione di manoscritti contenenti gli spogli e le osservazioni per le prime tre edizioni del Vocabolario della Crusca.

2. Nell'ambito della ricerca «Il laboratorio lessicografico della quinta edizione del Vocabolario degli Accademici della Crusca (1863-1923)» condotta da Elisabetta Benucci e da Fiammetta Fiorelli, si è continuato a riordinare e a schedare a livello di fascicolo e di unità documentaria le carte dei singoli accademici che hanno lavorato alla quinta edizione del Vocabolario. Si è proceduto inoltre a una nuova ricognizione e risistemazione dei materiali d'Archivio, per rintracciare altri documenti per la quinta edizione. È proseguita la schedatura del Carteggio di Bruno Migliorini da parte di una studentessa allieva del prof. Massimo Fanfani, Daniela Haak, che ha lavorato in Archivio dal 16 febbraio 2017 al 31 maggio 2017.

Nell'ambito della collaborazione tra l'Accademia della Crusca e lo SDIAF ([Sistema Documentario Integrato Area Fiorentina](#)), una ricerca specifica è stata dedicata da Margherita Cricchio, sotto la guida di Elisabetta Benucci, alle carte inerenti il periodo di Firenze capitale (1865-1870).

Nell'ambito del progetto di Servizio Civile "Organizzare, comunicare e archiviare. L'attività di un ente culturale attraverso i mezzi di comunicazione", Elisa Giannelli, sotto la guida di Elisabetta Benucci, ha concluso la sua formazione in Archivio dedicandosi al riordino e alla schedatura a livello di unità documentaria di una prima parte della corrispondenza conservata nel Fondo Alberto Chiari. Sempre nell'ambito di questo Servizio Civile, Andrea Strata, sotto la guida di Elisabetta Benucci, ha digitalizzato 3 volumi novecenteschi dei Verbali dell'Accademia per il periodo 1897-1915.

I collaboratori dell'Archivio hanno accolto e indirizzato gli studiosi che sono stati ammessi alla consultazione dei documenti.

Nell'ambito della borsa di studio del progetto «Esplorazione di carte non catalogate dell'Archivio dell'Accademia della Crusca» (luglio 2017-giugno 2018) responsabile della ricerca prof. Massimo Fanfani, coordinamento e revisione di Elisabetta Benucci, Rita Romanelli ha iniziato il lungo e impegnativo lavoro di ricognizione e di studio delle carte prodotte dall'Accademia per il periodo 1970-2005. Punto di partenza e fulcro del lavoro di ricostruzione è l'armadio della Segreteria (sito nel sottosuolo) che conserva la corrispondenza protocollata, in arrivo e in partenza, suddivisa secondo il titolario costruito da Severina Parodi nei primi anni Settanta del Novecento. Il vaglio della documentazione è giunto oggi al 60 % circa delle carte di Segreteria. Sono state vagliate le carte recuperate nella scrivania di Giovanni Nencioni (conservata ancora nella Sala delle Pale) e quelle raccolte in un armadietto del seminterrato, le carte di Carlo Alberto Mastrelli conservate in una scatola nell'armadio di segreteria e le carte di Severina Parodi stoccate in una cassetta conservata nel seminterrato, nonché negli armadi di archivio al piano terreno.

3. Nell'ambito della seconda borsa di studio del progetto «Esplorazione di carte non catalogate dell'Archivio dell'Accademia della Crusca» (luglio 2017-giugno 2018), responsabile della ricerca prof. Aldo Menichetti, coordinamento e revisione di Elisabetta Benucci, Simone Lisi ha proseguito il riordino, il ricondizionamento e l'inventariazione analitica del fondo archivistico Giorgio Pasquali.

Gran parte del lavoro di inventariazione e di ricerca sopra descritto è stato riversato e pubblicato in Archivio Digitale, una banca dati che esiste dal 2005, ora in linea in una nuova versione aggiornata e ampliata. Al dicembre 2017, la banca dati interna di Crusca comprende più di 35.000 schede, delle quali circa 16.000 pubblicate in Archivio Digitale, con il corredo di più di 69.000 immagini di manoscritti.

## **PUBBLICAZIONI**

L'attività editoriale dell'Accademia è sempre intensa, paragonabile a quella di una casa editrice di piccole o medie dimensioni. La Commissione pubblicazioni, fino al 2017, è stata presieduta dall'Accademica Teresa Poggi Salani, che ha dato le dimissioni, comunicandole al Presidente il 5 ottobre 2017. Nel 2017 la

Commissione non ha eletto un nuovo presidente, ma, riunitasi, ha segnalato una serie di difficoltà interpretative del regolamento, per cui il Direttivo ha deciso di riesaminare l'intero meccanismo attraverso il quale vengono selezionate le opere per la stampa, e nel frattempo ha avocato a sé, come era un tempo, la gestione dei *referee* e delle perizie sui libri candidati alla pubblicazione.

Quanto alla gestione economica delle pubblicazioni, la normativa degli appalti prevede che il fabbisogno e la commessa siano calcolati per un periodo almeno annuale, e messi a gara; a questo scopo, alla fine del 2017, si è avviata la preparazione di un apposito bando.

La pubblicazione delle tre riviste scientifiche dell'Accademia, gli "Studi di filologia italiana", gli "Studi di lessicografia italiana" e gli "Studi di grammatica italiana", è stata segnata nel 2017 da una scelta importante: è stata bandita la gara per affidare le riviste, secondo le norme degli appalti, a un editore qualificato, scelto in base a un capitolato severo e preciso. La stesura di questo capitolato ha impegnato a fondo l'energia della dottoressa Ragionieri, in qualità di Rup (Responsabile Unico del Procedimento).

È proseguita la pubblicazione della rivista "La Crusca per voi".

Nel corso del 2017 sono stati pubblicati:

- Pietro de' Faitinelli, *Rime* a cura di Benedetta Aldinucci, che porta la data del 2016, ma in realtà è uscito nel 2017.
- *La romanistica Svizzera della prima metà del Novecento e l'Italia*, Atti del convegno, Firenze Villa medicea di Castello, 9-10 novembre 2016, a cura di Sandro Bianconi, Domenico De Martino e Annalisa Nesi.
- *Osservatorio degli italianismi nel mondo. Punti di partenza e nuovi orizzonti*, atti dell'incontro Oim, Villa medicea di Castello, 20 giugno 2014, a cura di Matthias Heinz.
- "Quasi una rivoluzione". *I femminili di professioni e cariche in Italia e all'estero*, con un saggio di Giuseppe Zarra e interventi di Claudio Marazzini, a cura di Yorick Gomez Gane.
- Sono state inoltre ristampate le seguenti opere:
- *Parole di Firenze dal Vocabolario del Fiorentino contemporaneo*, a cura di Teresa Poggi Salani, Neri Binazzi, Matilde Paoli, Maria Cristina Torchia.
- *Una lingua e il suo vocabolario*, l'elegante volume che ancora oggi usiamo dare in omaggio ai visitatori di rilievo che compiono un percorso guidato all'interno dell'Accademia.

Nel 2017 è stata oggetto di discussione un'eventuale collaborazione con la casa editrice Hachette, e le trattative sono state inizialmente congelate per approfondire alcuni aspetti organizzativi ed economici; nel 2018 si è avuta un'evoluzione positiva.

*Editoria elettronica autonoma o in collaborazione con il Maeci*. Nel 2017 è stata fondata la nuova rivista digitale "Italiano digitale. La rivista della Crusca in Rete", a libero accesso gratuito, scaricabile in forma di PDF, dotata di regolare ISSN, sotto la direzione tecnica di Marco Biffi. Nel corso dell'anno sono usciti tre fascicoli 2017, 1 (aprile-giugno), 2017, 2 (luglio-settembre), 2017, 3 (ottobre-dicembre).

Nella settimana della Lingua italiana nel mondo 2017, l'Accademia ha prodotto un nuovo libro elettronico, dedicato a *L'italiano al cinema, l'italiano nel cinema*, curato dall'accademico Giuseppe Patota e dal prof. Fabio Rossi.

## I TRE PROGETTI STRATEGICI

Sono proseguiti i lavori nei tre nuovi filoni di ricerca, definiti "strategici" nelle intenzioni dell'Accademia:

1. Vocabolario Dantesco
2. Il VoDIM.
3. L'Osservatorio degli europeismi.

1. Vocabolario dantesco.

Come già opportunamente spiegato nelle Relazioni precedenti, con il progetto del *Vocabolario dantesco* l'Accademia della Crusca, in collaborazione con l'OVI (istituzione del CNR, "Opera del Vocabolario Italiano"), intende celebrare degnamente, nel contesto fiorentino, il prossimo settimo centenario

della morte di Dante Alighieri (2021). L'allestimento di un vocabolario che raccolga l'intero patrimonio lessicale contenuto nelle opere di Dante, latine e volgari, consultabile in versione sia informatica sia cartacea, è stato avviato privilegiando la versione informatica e prendendo in considerazione la *Commedia*. Ciò ha implicato un riesame critico delle edizioni del poema oggi disponibili, le quali riflettono la variabilità della tradizione manoscritta. Proprio in considerazione di questo aspetto, in ottemperanza a un principio espresso da voci autorevoli della linguistica e della lessicografia storica, il lemmario della *Commedia* è stato costituito sulla base di un'edizione di riferimento (quella di Petrocchi), ma è anche aperto ad accogliere - segnalate da opportuni espedienti - le varianti lessicali significative che scaturiscono dalle più recenti edizioni e dai codici più antichi e autorevoli, ovvero dalla tradizione manoscritta documentata dalle stesse edizioni. A questo scopo, attraverso un accurato censimento della variantistica, è stato predisposto, per ciascuna cantica, un "testo associato" interrogabile, contenente le lezioni alternative lessicalmente significative documentate nell'antica vulgata e nelle edizioni più recenti (Lanza, Sanguineti). È stato definito l'assetto della scheda lessicografica, che è articolata in modo da offrire per ogni lemma la definizione e l'esemplificazione; la frequenza e l'*Index locorum*; un apparato di corrispondenze che testimoni sia la storia pregressa delle voci, sia la loro successiva vitalità nella tradizione linguistica italiana; una nota linguistico-filologica.

Verificata la validità dell'impostazione sulla base di una serie di voci pilota, concepite in forma cartacea, si è quindi proceduto al trasferimento della scheda, in tutta la sua articolazione, alla versione informatica, risolvendo le problematiche legate alla specificità del *Vocabolario dantesco* rispetto agli strumenti fin qui allestiti. In particolare è stata predisposta un'interfaccia adatta a recepire tutte le funzioni previste nella scheda, sia interne (accesso ai testi danteschi e alla relativa variantistica) sia esterne (collegamenti col TLIO, con la Lessicografia della Crusca in rete e con l'Enciclopedia Dantesca). Attraverso una stretta collaborazione fra i redattori e l'esperto informatico dell'OVI, dott. Salvatore Arcidiacono, si è iniziato a sperimentare il passaggio delle schede già compilate nella maschera digitalizzata, allo scopo di verificare il funzionamento delle diverse funzioni. L'operazione ha dato modo di evidenziare alcune criticità che sono in via di risoluzione.

Contemporaneamente, è andata avanti anche la redazione delle schede nella forma "tradizionale", che seguono un ciclo di revisione concordato fra la Commissione dantesca della Crusca e i Coordinatori dell'OVI. Le schede completate e riviste, unitamente a quelle in lavorazione o in via di revisione, sono circa 500. È apparso altresì indispensabile procedere all'allestimento di un corpus dei testi danteschi (autonomo e parallelo agli altri corpora dell'OVI) che rispondesse adeguatamente ai criteri informatici pensati per la nuova maschera d'interrogazione. Tale operazione ha consentito, tra le altre cose, la revisione e l'aggiornamento degli stessi testi elettronici e, in particolare, la sostituzione dell'edizione delle *Rime* continiana con quella, più recente, curata da De Robertis. Altra tappa raggiunta: l'apertura del sito web del *Vocabolario Dantesco* all'indirizzo [www.vocabolriodantesco.it](http://www.vocabolriodantesco.it), dove si offrono aggiornamenti sul progetto e sulle iniziative e pubblicazioni ad esso connesse.

Per realizzare il Progetto dantesco nel 2017 sono stati avviati complessivamente cinque assegni di ricerca, banditi rispettivamente dall'OVI, dall'Università degli Studi di Firenze (finanziamento Accademia della Crusca-MIBACT), due dall'Università per Stranieri di Siena (finanziamento Accademia della Crusca), e dall'Università degli Studi del Salento (finanziamento Accademia della Crusca-Fondazione Banca Nazionale delle Comunicazioni).

## 2. Vocabolario dell'italiano postunitario

La Crusca ha ormai avviato il ritorno alla lessicografia generale per il nuovo vocabolario dell'italiano moderno postunitario. Nel frattempo le unità impegnate in questo progetto hanno prodotto una notevole quantità di testi, marcati XML-TEI con una scelta strategica di marcature funzionali. La dott.ssa Ludovica Maconi ha proceduto a retrodatare 4000 parole: le nuove datazioni sono state già inserite nel Vocabolario Zingarelli 2017, perché il progetto coinvolgeva la Crusca, l'Università del Piemonte Orientale e la casa editrice Zanichelli. La dott.ssa Maconi ha ideato e avviato, avvalendosi della collaborazione dell'informatico ing. Lavezzi, un apposito data-base battezzato ArchiDATA, ora in funzione nelle risorse digitali del sito dell'Accademia. Il materiale raccolto nel nuovo grande "corpus" dell'italiano post-unitario è stato reso interrogabile mediante tre motori di ricerca diversi e indipendenti, per ora a consultazione riservata, con

accesso solo per gli otto gruppi delle Università che hanno collaborato al progetto, in attesa di un confronto delle loro potenzialità, e in attesa di stabilire quale dei tre motori sia più funzionale. Un motore è stato realizzato dall'ILC di Pisa, un altro dall'informatico Matteo Grella, un terzo dall'informatico Salucci. Le unità che hanno collaborato alla ricerca sono le seguenti: 1. Università degli Studi del Piemonte Orientale – Vercelli (P.I. Marazzini Claudio, che è al tempo stesso presidente dell'Accademia della Crusca); 2. Università degli Studi di Milano (responsabile l'accademica Ilaria Bonomi); 3. Università degli Studi di Napoli "L'Orientale" (responsabile l'accademica Rita Librandi); 4. Università degli Studi di Genova (responsabile l'accademico Vittorio Coletti); 5. Università degli Studi di Catania (responsabile l'accademica Gabriella Alfieri); 6. Università degli Studi di Firenze (responsabile prof. Marco Biffi); 7. Università degli Studi della Tuscia (responsabile prof. Stefano Telve), 8. Università degli Studi di Torino (responsabile l'accademica Carla Marellò). I materiali prodotti sono tutti confluiti nei server dell'Accademia. Un settore particolare del corpus per il vocabolario, quello relativo alla letteratura scientifica tra Ottocento e Novecento, è stato incrementato anche grazie al finanziamento assegnato dal Miur a un progetto presentato dal presidente Marazzini (Accordi e Intese - Legge 113/91) D.D. 1524/2015 - Titolo 4 - ACPR15T4\_00229), con il coinvolgimento, mediante apposita convenzione, dell'Università del Piemonte Orientale. Al vocabolario dell'italiano post-unitario si lega anche la collaborazione con la casa editrice Utet di Torino, con la quale è stato definito un accordo che autorizza la Crusca alla digitalizzazione del "Battaglia" e all'utilizzazione aggregata o disaggregata dei dati. Lunedì 11 e martedì 12 settembre 2017, presso la sede dell'Accademia della Crusca, si è tenuto il convegno [La Crusca torna al vocabolario. La lessicografia "dinamica" dell'italiano post-unitario](#). Nell'ambito di questa iniziativa, l'Accademia della Crusca e la casa editrice UTET Grandi Opere hanno firmato il loro accordo e ne hanno dato notizia al pubblico e alla stampa.

### 3. Europeismi

Nel sito dell'Accademia è già consultabile una banca dati sugli italianismi in inglese francese e tedesco ([www.italianismi.org](http://www.italianismi.org)): si tratta del materiale raccolto per il *Dizionario di italianismi in francese, inglese e tedesco (Difit)* diretto da Harro Stammerjohann). Rientra nei progetti strategici dell'Accademia quello di allargare tale banca dati ad altre lingue a partire da altre tre importanti lingue neolatine, lo spagnolo, il catalano e il portoghese. Per rendere omogeneo il lavoro è stato messo a punto un metodo di rilevazione dei dati ed è stato avviato il lavoro di ricognizione nelle lingue di interesse.

Non potendo inserire il progetto OIM all'interno dell'Atlante degli europeismi moderni (AEM) - per il quale si era fatta richiesta nel bando europeo nell'ambito di Horizon 2020 e che purtroppo non è stato finanziato - il progetto si è appoggiato a risorse assegnate volta per volta.

Come previsto nell'ambito dei progetti strategici dell'Accademia, si è provveduto a sottoporre a verifica la banca dati del *Dizionario di italianismi in inglese, francese e tedesco - Difit* - diretto da Harro Stammerjohann, già consultabile nel sito dell'Accademia ([www.italianismi.org](http://www.italianismi.org)). Tale banca dati è stata allargata ad altre tre importanti lingue neolatine (spagnolo, catalano e portoghese) e due lingue dell'area est europea (ungherese e polacco). Il metodo di rilevazione, controllo e implementazione dei dati su supporto elettronico è stato verificato dai collaboratori coinvolti per le diverse aree: i dati sono stati elaborati in modo tale da essere inseriti nella piattaforma informatica, attualmente in fase di elaborazione. Il lavoro è stato condotto tramite borse di studio assegnate a italianisti specializzati nelle lingue di interesse e avviato grazie a un seminario di studio tenutosi presso l'Accademia della Crusca alla presenza di tutti i collaboratori nel mese di settembre 2017.

### ALTRI PROGETTI

La LinCi ha portato a termine la revisione delle inchieste grazie alla collaborazione della professoressa Beatrice Pacini. Al momento sono pronte per l'inserimento in banca dati in previsione del progettato sito web le inchieste svolte nelle seguenti città: Rimini, Pesaro, Ancona, Agrigento, Trapani. Sono concluse le inchieste di Avellino, Pescara, Piombino (aggiunta fra le città toscane), Chiavari (aggiunta in affiancamento a Genova), Marzana (aggiunta in affiancamento a Verona), Trento (tesi di laurea seguita da Patrizia Cordin).

Vocabolario del fiorentino contemporaneo. Gli archivi di lavoro su cui lavorano le dottoresse Matilde Paoli e Maria Cristina Torchia hanno raggiunto complessivamente circa 2200 schede (da aggiungersi alle 3670 circa già pubblicate *on line*) per cui il totale delle schede-lemma è oggi intorno alle 5900 (non tutte però nella forma definitiva). Le schede totali previste dovrebbero essere intorno a 6/7000. Parallelamente si sono svolte nuove inchieste integrative già previste per verificare quanto l'esame accurato delle trascrizioni suggerisce, ma non testimonia in modo inequivocabile. Una delle caratteristiche del progetto è quella di non essere basato su indagini condotte tramite questionario rigido, ma su inchieste parzialmente libere che hanno fornito molto "parlato non controllato" fonte di continui aggiustamenti del lavoro già svolto. Il completamento della banca dati è ragionevolmente prevedibile entro il 2018.

Nel 2017 si è conclusa positivamente la ricerca condotta con apposita borsa di studio sul linguaggio di genere nelle varie nazioni d'Europa. È stato pubblicato un volume sull'argomento, scritto dal dott. Zarra e curato dal prof. Gomez Gane, con interventi del presidente Marazzini.

"Voci della Grande Guerra": il corpus di testi in rete per preservare e diffondere la memoria della Prima Guerra Mondiale. "Voci della Grande Guerra" è un'iniziativa scientifica e culturale realizzata dall'Università di Pisa in collaborazione con l'Università di Siena, l'Istituto di Linguistica Computazionale e l'Accademia della Crusca ed è stata finanziata dalla Presidenza del Consiglio dei Ministri nell'ambito delle iniziative culturali per la celebrazione del Centenario della Prima Guerra Mondiale, con l'obiettivo di preservare e diffondere la memoria della Prima Guerra Mondiale attraverso la realizzazione e la pubblicazione di un corpus digitale di testi, opportunamente scelti da storici e linguisti in quanto rappresentativi dei diversi modi di narrare e descrivere l'Italia in guerra da parte dei suoi protagonisti. Il 10 febbraio 2017, nella sede dell'Accademia della Crusca, si è tenuto il primo convegno su "Voci della Grande Guerra".

## **RAPPORTI CON LA SCUOLA E ATTIVITÀ DI FORMAZIONE**

Nel corso del 2017 l'Accademia ha proseguito le attività di formazione rivolte agli insegnanti della Scuola Primaria e Secondaria di 1° e 2° grado e, in riferimento al Protocollo d'Intesa in atto, ha realizzato il progetto *Modelli grammaticali per lo studio della lingua*, che si è svolto nell'anno scolastico 2017-2018. In particolare la Crusca ha organizzato, nella sede dell'Accademia, un corso rivolto ai docenti della Toscana. L'Accademia, che collabora alle Olimpiadi di italiano fin dal 2011 occupandosi della redazione e della supervisione delle prove, è stata presente a Torino all'edizione 2017 dell'iniziativa. L'Accademia nel 2017 ha presentato al MIUR la richiesta di accreditamento come ente formatore, al fine di inserire le proprie iniziative formative per l'anno scolastico 2018-2019 nella piattaforma *online* delle Scuole e dei Soggetti accreditati/qualificati ai sensi della direttiva 170/2016.

La prof.ssa Librandi, accademica ordinaria, è stata nominata referente per il settore Crusca scuola.

## **ATTIVITÀ DI CONSULENZA LINGUISTICA**

*Consulenza linguistica continua: un servizio primario per il pubblico.* Il CLIC, Centro di Consulenza linguistica dell'italiano contemporaneo, diretto da Paolo D'Achille, ha coordinato nel 2017 l'attività di consulenza linguistica, articolata secondo i due consueti canali, cartaceo, attraverso il periodico «La Crusca per voi» (i cui due fascicoli semestrali sono stati regolarmente pubblicati), e digitale, sulle pagine del sito web.

Grazie alle risorse finanziarie disponibili, e in particolare a quelle derivanti dal finanziamento da parte del Mibact con utili Arcus, è stata intensificata l'attività secondo le seguenti linee:

- revisione sistematica delle risposte già da tempo nel sito, ma bisognose di aggiornamento, in seguito ai progressi della lessicografia, all'apparizione di nuovi studi linguistici, ai mutamenti nell'uso e quindi agli spostamenti della norma;
- predisposizione di una maggiore quantità di risposte, con conseguente riduzione del numero dei quesiti rimasti tuttora inevasi;
- redazione di un significativo numero di schede relative ai neologismi e agli anglicismi di recente introduzione via via segnalati;
- indicizzazione degli articoli e delle risposte fornite nei fascicoli del periodico «La Crusca per voi», in vista della pubblicazione di un nuovo indice pluriennale;

- selezione delle risposte apparse tra il 2006 e il 2015 sia sul periodico sia sul sito per la stampa, nel 2018, del terzo volume della serie *La Crusca risponde*.

## Neologismi

Un altro settore che è stato ampliato e valorizzato è quello dell'individuazione e trattazione dei neologismi. Ha operato l'osservatorio neologico nel sito della consulenza, dove sono state periodicamente inserite schede su parole nuove, spesso segnalate dal pubblico.

Il gruppo "Incipit". È proseguita l'attività del gruppo Incipit, fondato nel 2015 e attivo presso l'Accademia, che si occupa di neologismi/anglicismi incipienti, ovvero termini che stanno penetrando nella lingua italiana, scelti però tra quelli che incidono direttamente nella vita civile e sociale.

Avvisi delle ferrovie. È stato avviato e portato a termine un progetto, finanziato dalle ferrovie, per una sistematica revisione degli annunci sui treni e nelle stazioni. Hanno lavorato al progetto l'accademico Vittorio Coletti, il Presidente Marazzini, l'ufficio Consulenza, guidato dal responsabile, l'accademico prof. D'Achille, che si è impegnato in prima persona in questo lavoro.

## AMMINISTRAZIONE

Nonostante ogni sforzo per realizzare quanto previsto dallo Statuto, che definisce in maniera chiara la figura e i compiti del Segretario amministrativo dell'Accademia, non ci sono stati sviluppi positivi nel corso dell'anno. Resta per ora bloccata dalla normativa vigente la dotazione organica, fissata in sette unità.

## LA SEDE

Conservazione della sede. L'Accademia della Crusca ha sede nella Villa medicea di Castello, che è un importante edificio storico, dal luglio 2013 inserito nel Patrimonio mondiale dell'Unesco. L'edificio è stato meta di visitatori provenienti da tutto il mondo, con accessi programmati almeno due volte la settimana e visite guidate al palazzo e all'Accademia.

Si è provveduto a estendere la climatizzazione nelle stanze utilizzate dall'OVI che ne mancavano, intervenendo con lavori di notevole consistenza.

Sono stati acquistati nuovi scaffali, anche per la sezione museale del piano terreno. È stata perfezionata l'attrezzatura del laboratorio fotografico.

Foresteria. Sono stati condotti interventi per migliorare le condizioni della foresteria utilizzata da studiosi di tutto il mondo. In particolare, è stato rimesso in funzione l'impianto di climatizzazione, malfunzionante da tempo.

## ATTIVITÀ DI ALTA DIVULGAZIONE AD AMPIO COINVOLGIMENTO

Piazza delle lingue e convegni. Nel 2017 non si è tenuta la tradizionale Piazza delle lingue, che è stata rinviata al periodo iniziale del 2018.

Dante 2021 a Ravenna. È proseguita nel 2017 la collaborazione per la direzione scientifica con il festival DANTE2021, promosso a Ravenna dalla Fondazione Cassa di Risparmio di Ravenna e realizzato da Progetto 21 con la direzione di Domenico De Martino.

Unicoop Firenze. È proseguita, ma ormai in forma ridotta, la collaborazione con UniCoop di Firenze.

Nel 2017 è stata rilanciata l'iniziativa dei 14 libretti pubblicati dall'Accademia con il quotidiano "La Repubblica" e con il settimanale "L'Espresso". I libretti sono stati ristampati e distribuiti con l'intero gruppo GEDI, attraverso i giornali legati a questo marchio editoriale.

## RAPPORTI CON ALTRE ACCADEMIE e ISTITUZIONI

L'Accademia della Crusca ha in atto apposite convenzioni bilaterali con altre accademie linguistiche europee ed extraeuropee (in particolare quelle di Spagna, Russia, Brasile); questo comporta non solo lo scambio di studiosi, ma anche l'organizzazione di convegni internazionali in comune in materia di politica linguistica europea. In questo quadro è particolarmente importante il rapporto tra l'Accademia e la REI (Rete per

l'eccellenza dell'italiano istituzionale), impegnata nell'ambito della traduzione di testi, soprattutto scientifici e giuridici.

L'Accademia ha collaborato con l'AICI, l'associazione degli enti culturali italiani. Non siamo più associati all'UAI.

Hanno mantenuto la sede legale nell'Accademia nel 2017 due associazioni scientifiche: l'ASLI, la società degli storici della lingua italiana, e la SFLI, la società dei filologi della letteratura italiana.

È proseguita la collaborazione con l'Ordine dei Giornalisti di Toscana e con l'Ordine dei Dottori commercialisti ed Esperti Contabili di Firenze, e sono stati organizzati corsi professionali che hanno fornito crediti formativi agli iscritti.

Negli ultimi anni l'Accademia ha ottenuto dall'Ente Cassa di Risparmio di Firenze finanziamenti per alcuni nuovi progetti, che si inseriscono nel quadro, sviluppato insieme alla Fondazione Memofonte, della creazione di banche dati per lo studio della terminologia artistica, da Vasari al Novecento. In particolare per i progetti, *Glossario della lingua storico artistica nell'Italia postunitaria* (sulle carte private di Lanzi, Cavalcaselle e Venturi) e *La lingua della storia dell'arte nel XX secolo* (sugli scritti degli anni Trenta di Roberto Longhi), l'Accademia ha versato un contributo alla Fondazione Memofonte destinato a una borsa di studio per uno storico dell'arte, e ha assegnato due borse di studio, per la digitalizzazione dei testi e relativa marcatura, a Valentina Paggini (primo progetto) e Massimiliano Bertelli (secondo progetto). Nel 2017, oltre alla revisione, al completamento e alla pubblicazione della banca dati dedicata a Lanzi, Cavalcaselle e Venturi è stata pubblicata la banca dati dedicata a Roberto Longhi. Inoltre sarà presto pubblicata sul sito della Crusca la banca dati sui *Manifesti futuristi*, frutto della digitalizzazione e marcatura di uno storico dell'arte (Giovanni Rubino) e di un linguista (Massimiliano Bertelli). I due ricercatori hanno avuto due borse di studio dalla Fondazione Memofonte tramite un contributo dell'Accademia. Stefania Stefanelli e Barbara Cinelli, grandi esperte del Movimento futurista, hanno svolto un prezioso lavoro di consulenza del tutto gratuitamente.

*Lingua e diritto.* È continuata l'attività di formazione attraverso il corso di perfezionamento in collaborazione con l'Università di Firenze «Professioni legali e scrittura del diritto», arrivato alla quarta edizione.

*Scuola superiore della magistratura.* La Crusca intrattiene da anni un fruttuoso rapporto con la Scuola superiore della magistratura con sede in Scandicci. Il legame tra le due istituzioni si è giuridicamente consolidato con la convenzione sottoscritta il 18 novembre 2015 e rinnovata il 23 ottobre 2017. Nell'anno 2017 l'Accademia e la Scuola hanno proseguito il percorso comune con il corso per i MOT (magistrati ordinari in tirocinio) «Il linguaggio giuridico e il linguaggio dei provvedimenti giudiziari», che si è svolto nella Villa di Castello il 23 maggio, il 13 e il 27 giugno, e il corso per la formazione permanente dei magistrati «Il linguaggio della giurisdizione», che si è svolto sempre nella sede dell'Accademia il 18, 19 e 20 settembre.

*Scuola nazionale dell'amministrazione.* Il 6 dicembre 2017 è stato concluso l'accordo tra l'Accademia e la Scuola nazionale dell'amministrazione, che ha la sede in Roma alle dipendenze della Presidenza del Consiglio dei ministri: la Crusca parteciperà ad iniziative per la formazione e l'aggiornamento professionale del personale della pubblica amministrazione (e in particolare dei suoi dirigenti) che si svolgeranno a partire dalla primavera/estate 2018.

*Dottorato Pegaso.* Si è confermata per l'anno accademico 2017-2018 la partecipazione dell'Accademia al Dottorato Pegaso della Regione Toscana, in partenariato con l'Università per Stranieri di Siena e l'Università degli Studi di Siena (Dottorato di ricerca in Linguistica storica, Linguistica educativa e Italianistica). A seguito della partecipazione al bando, che ha avuto esito positivo, la Regione Toscana ha messo a disposizione 4 borse di Dottorato.

*Assegni di ricerca della Regione Toscana.* Nell'anno 2017 l'Accademia ha partecipato – in partenariato con l'Università per Stranieri di Siena e la Fondazione Memofonte – al bando della Regione Toscana per i Progetti congiunti di alta formazione attraverso l'attivazione di assegni biennali di ricerca, rispondendo alla linea di ricerca su Leonardo da Vinci, in previsione del centenario del 2019. La partecipazione ha avuto esito

positivo; l'assegno, bandito presso l'Università per Stranieri di Siena, co-finanziato dall'Università, dalla Regione e dall'Accademia attraverso la Fondazione Memofonte, ha avuto inizio nel 2018.

## SITO WEB E I SOCIAL NETWORK

Il sito web è ormai lo strumento privilegiato dall'Accademia per la comunicazione con il vasto pubblico degli utenti della lingua italiana, che trovano in esso un costante riferimento non solo per la consulenza linguistica e per la storia dell'Istituzione, ma anche per il continuo aggancio ai temi di attualità: si veda ad esempio il "Tema del mese", continuamente rinnovato ispirandosi a problemi ed eventi di interesse immediato.

Il sito dell'Accademia non è soltanto il biglietto da visita digitale con cui l'Accademia si presenta al largo pubblico e agli specialisti, ma un portale della lingua italiana, con accesso a materiali, informazioni e strumenti che ne consentono lo studio. Fra questi le numerose banche dati realizzate dall'Accademia dal 1999 a oggi, e in particolare la Lessicografia della Crusca in rete, vale a dire la versione elettronica delle cinque edizioni del Vocabolario (questa banca dati, da sola, nel 2017 ha contato quasi 750.000 utenti con oltre 1,5 milioni di visualizzazioni, che vanno a sommarsi a quelle del sito). Tra le ultime realizzazioni si segnalano il già citato ArchiDATA, Archivio datazioni lessicali, e le banche dati sulla lingua delle arti (Per un lessico artistico: testi dal XVIII al XX secolo, La lingua della storia dell'arte nel XX secolo, Roberto Longhi), disponibili come le altre nella sezione "Scaffali digitali" del sito web dell'Accademia. Tra gli scaffali digitali di particolare interesse – anche nell'ottica dell'attività di diffusione dell'italiano all'estero nell'ambito della collaborazione con il MAECI – si segnala il VIVIT - Vivi italiano, portale dedicato agli italiani di seconda e terza generazione presenti nel mondo (accessibile, oltre che dagli Scaffali digitali, anche dall'indirizzo [www.viv-it.org](http://www.viv-it.org)). La banca dati nel 2017 ha contato oltre 350.000 utenti (che, anche in questo caso vanno a sommarsi a quelli del sito).

Nel 2017 il sito ha totalizzato oltre 5 milioni di utenti, circa 6,5 milioni di sessioni, più di 12,5 milioni di visualizzazioni di pagine, e con uno zoccolo duro del 13,6% di visitatori abituali. Per il 90% si tratta di utenti italiani, ma si registrano visitatori dalla Svizzera, da Regno Unito, dalla Germania, dagli Stati Uniti, dalla Spagna, dalla Francia, dal Brasile, dal Belgio, dai Paesi Bassi. Dall'inaugurazione della sua nuova versione, nel 2012, il sito ha totalizzato circa 18,5 milioni di utenti, per un totale di oltre 45 milioni di visualizzazioni.

Il sito offre numerosi servizi: il più importante, soprattutto per l'impatto che ha sul largo pubblico, è la consulenza linguistica che nel 2017 ha ricevuto, attraverso il modulo da compilare sul sito, 6.954 quesiti. Contando sulle risorse disponibili sono state date risposte secondo i consueti canali: con articolo pubblicato sul sito web (90, su temi proposti da più persone) e con mail personali (1.197; per 902 casi si tratta di indicazione del collegamento alla risposta che già si trova sul sito web; negli altri della risoluzione di dubbi facilmente superabili con la consultazione di dizionari o grammatiche).

Nel corso del 2017 sono stati proposti alla pubblica discussione 7 "temi" su argomenti di particolare rilevanza (italiano come fattore identitario, il suo rapporto con i dialetti e l'inglese, la scuola ecc.). Nell'apposita sezione "Eventi" sono state segnalate circa 300 iniziative che avevano come tema l'italiano, la sua valorizzazione, il suo studio.

Nel corso del 2017 si è pensato di dotare di ISSN e di DOI una serie di materiali scientifici presenti sul sito, in particolare le risposte ai quesiti, gli articoli della relativa sezione, le schede sui neologismi, i temi del mese. Anche a questo scopo, è stata fondata la già citata rivista "Italiano Digitale. La rivista della Crusca in rete", in cui sono raccolti in numeri trimestrali questi materiali. È stata anche impostata una nuova struttura per la sezione dedicata ai neologismi, che si integra con la nuova rivista: questa accoglierà veri e propri articoli sulle parole nuove, a cui corrisponderanno sul sito schede lessicografiche più sintetiche, simili alla voci di un dizionario. Nel 2017 sono usciti i primi tre numeri della rivista (dotata nello stesso anno di ISSN), corrispondenti ai tre trimestri 2017 da aprile a dicembre.

Nel 2017 il Consiglio Direttivo ha approvato un piano di revisione del sito web per rendere tutti i suoi contenuti responsivi.



La galassia web dell'Accademia dal 2012 si completa con le pagine ufficiali *social*. Per amplificare e raggiungere su più livelli un pubblico diversificato, l'Accademia ha associato al sito anche un canale Youtube ufficiale e una pagina ufficiale su Facebook e Twitter.

La pagina *Facebook* è una vetrina delle attività, dei progetti e degli eventi dell'Accademia della Crusca. I contenuti pubblicati nella pagina (con una media di 3 post giornalieri) rimandano a quelli del sito: l'attività di consulenza linguistica (ogni giorno viene riproposta una scheda su un dubbio linguistico), gli eventi (convegni, seminari, mostre, rassegna stampa); i progetti (banche dati, dizionari, portali); le pubblicazioni (nuove uscite, volumi in offerta). Alla fine del 2017 la pagina ufficiale *Facebook* contava circa 330.000 sostenitori.

Alla fine del 2017 la Crusca su *Twitter* contava circa 70.000 iscritti. Il numero totale di tweet inviati dalla Crusca era di circa 8.000; la cadenza è giornaliera è quella di un *tweet* al giorno, più spesso due, dal lunedì al venerdì, occasionalmente anche il sabato. Almeno un messaggio viene inviato nel corso della mattinata, considerata il prime time della rete, ovvero il momento con il maggior numero di utenti collegati e attivi sui social *network*. La principale attività giornaliera è la creazione di *tweet* originali, che per lo più ripropongono in rete schede di consulenza linguistica pubblicate sul sito web dell'Accademia (contribuendo così ad aumentare il traffico anche sul sito web stesso), oppure segnalano alla comunità della rete eventi di interesse linguistico organizzati dalla Crusca o ai quali la Crusca partecipa.

Sia la pagina *Facebook* che il profilo *Twitter* dell'Accademia seguono in diretta convegni, tornate pubbliche, conferenze stampa ecc. organizzati dalla Crusca, riproponendo, quindi, tramite una sequenza piuttosto serrata di *post* o di *tweet* i punti salienti o gli argomenti più rilevanti dell'evento.

Un compito comune a *Facebook* e *Twitter* è quello di rispondere alle richieste degli utenti che interpellano l'Accademia per avere un'opinione, un chiarimento, un consiglio (chiaramente in campo linguistico). Quando i quesiti proposti non trovano già una risposta sul sito ufficiale, vengono inoltrati al servizio di consulenza linguistica dell'Accademia. In questo modo, dunque, non solo si garantisce una presenza rilevante – e costante – della Crusca su *Twitter*, ma si dà maggior visibilità anche al sito web, alla pagina *Facebook* e alla Consulenza Linguistica della Crusca.

Il canale *YouTube* raccoglie video originali e di terzi che riguardano l'Accademia. Alla fine del 2017 era organizzato in 26 *playlist* tematiche dedicate all'Accademia e alla sua storia, alla consulenza linguistica, ai progetti, a eventi, convegni, seminari e ai servizi televisivi sull'Accademia; e totalizzava circa 200.000 visualizzazioni, con oltre 2.000 iscritti.

## IL CENTRO INFORMATICO

Tutta l'attività del sito descritta nelle voci precedenti è stata resa possibile dall'efficienza del Centro informatico che ha fornito il supporto tecnologico alla Biblioteca, all'Archivio, alla Consulenza linguistica e ai vari progetti che l'Accademia ha realizzato nell'ambito della sua attività di ricerca e di valorizzazione del suo patrimonio archivistico e librario. Compito del Centro informatico è stato la gestione ordinaria dell'*hardware*, della rete e del *software*, e il relativo mantenimento e aggiornamento.

Il Centro ha continuato inoltre, secondo gli accordi già sottoscritti e rinnovati, la collaborazione con l'ILC, l'Istituto di Linguistica Computazionale del CNR di Pisa per lo sviluppo e la realizzazione di strumenti informatico-linguistici. La collaborazione con l'ILC è stata anzi potenziata nell'ottica dello sviluppo comune di un sistema per l'archiviazione e la gestione dei testi in linea con lo stato dell'arte nel settore dell'analisi testuale automatica, con l'integrazione di funzionalità avanzate di accesso e ricerca.

È continuato lo sviluppo delle banche dati già avviate, in particolare: Proverbi italiani (la banca, popolata dalle raccolte di Salviati, dei proverbi delle prime quattro edizioni del Vocabolario degli Accademici della Crusca, di Serdonati e di Giusti è stata implementata con alcune raccolte ottocentesche Vocabolario del Fiorentino Contemporaneo (integrazione di voci elettroniche in rete); Lessicografia della Crusca in rete (nel 2017 si è proceduto alla marcatura XML/TEI dei volumi della quinta impressione, conformemente allo standard previsto); Lessico Italiano della Cucina LIC (si è completato l'inserimento di 42 testi rappresentativi, marcati XML/TEI, e si è realizzata una piattaforma di consultazione e interrogazione in versione beta); Archivio Digitale dell'Accademia della Crusca. È stata pubblicata la banca dati "La lingua della storia dell'arte nel XX secolo: Roberto Longhi", in collaborazione con la Fondazione Memofonte.

Nel corso del 2017 è stata svolta un'attività di monitoraggio sui computer dell'Accademia, e sono continuate le trattative con GARR per l'attivazione di una linea a fibre ottiche che raggiunga la Villa di Castello e consenta quindi un collegamento con banda larga, ormai fortemente necessario per il corretto funzionamento della galassia di strumenti informatici che l'Accademia mette a disposizione della comunità scientifica e del largo pubblico.

### **Principali eventi nella prima parte dell'anno 2018**

È venuto a mancare l'accademico decano professor Carlo Alberto Mastrelli. Nel novembre 2016 era intervenuto con passione, scienza e spirito civile nella questione della toponomastica italiana nella provincia di Bolzano, firmando un Tema del mese.

Dal 16 al 18 marzo si è svolta a Firenze la "Piazza delle lingue", sul tema "I numeri dell'italiano e l'italiano dei numeri", svolta in collaborazione con UniCoop Firenze.

Il 26 marzo l'Accademia ha ospitato le "Olimpiadi di italiano", organizzate dal MIUR con la nostra attiva collaborazione. Presidente della giuria è stato il nostro Accademico e Consigliere Giuseppe Patota.

È stata ricevuta in visita privata il 5 aprile presso l'Accademia la regina Beatrice d'Olanda, assieme a un piccolo seguito di amici e familiari.

Il 10 aprile si è svolta la prima tornata del 2018 sul tema "La parola 'razza' e la sua presenza nelle Costituzioni degli Stati".

Il 27 aprile si è avviato il corso di perfezionamento "Professioni legali e scrittura del diritto", quinta edizione, "La lingua giuridica com'è, e come dovrebbe essere".

È stato nominato il nuovo Oiv, nella persona del prof. Stefano Pozzoli. La funzione era stata svolta in precedenza dal dott. Felice Marra, a cui va la gratitudine dell'Accademia.

Firenze, 24 aprile 2018

Firmato sull'originale  
Il Presidente  
Prof. Claudio Marazzini



# ACCADEMIA DELLA CRUSCA

IL PIÙ BEL FIOR NE COGLIE

---

## Nota integrativa al bilancio al 31/12/2017

### Premessa

Il presente bilancio sottoposto al Vostro esame e alla Vostra approvazione è redatto nel rispetto dei requisiti dettati dall'art. 2435 bis, comma 1, del Codice civile e conformemente a quanto stabilito dall'art. 38 del d.p.r. del 27 febbraio 2003, n. 97. Il bilancio presenta un avanzo di amministrazione di € 5.948,70, e un avanzo economico d'esercizio di € 40.878,30.

### Attività svolte e fatti di rilievo verificatisi nel corso dell'esercizio

L'Accademia nel 2017 ha svolto i propri compiti istituzionali come negli anni precedenti. Si sono svolte regolarmente le quattro tornate previste dallo Statuto. Il 20 febbraio 2017 sono stati nominati dal Collegio degli Accademici della Crusca, riunito in seduta straordinaria, 9 nuovi accademici, di cui 5 ordinari, 2 corrispondenti, 2 corrispondenti esteri.

Il 5 maggio 2017 il Collegio degli Accademici della Crusca, riunito in seduta straordinaria, ha confermato per il secondo mandato Claudio Marazzini come Presidente dell'Accademia e Aldo Menichetti come Vicepresidente. Nella stessa occasione è stato definito il nuovo organico del Consiglio direttivo dell'Accademia: Claudio Marazzini (Presidente), Aldo Menichetti (Vicepresidente), Giovanna Frosini (Accademica Segretaria), Paolo D'Achille e Giuseppe Patota, che sono entrati in carica il 6 giugno successivo, a seguito dell'approvazione del bilancio consuntivo 2016. La Crusca ha continuato a essere un punto di riferimento per varie associazioni culturali che hanno sede nella Villa, a cominciare dall'ASLI, l'associazione accademica degli storici della lingua italiana.

#### **Biblioteca (Missione 021 - Programma 010)**

La Biblioteca della Crusca risulta la più ricca biblioteca italiana nel settore degli studi linguistico-filologici sulla nostra lingua; è frequentata da ricercatori italiani e stranieri; è regolarmente aperta al pubblico; conta circa 150.000 volumi e mantiene l'abbonamento a tutte le riviste significative del settore, italiane e straniere. È impegnata in una serie di progetti specifici, anche in collaborazione con la BN Centrale.

#### **Archivio (Missione 021- Programma 009)**

L'Archivio è composto attualmente da 1945 unità archivistiche, in continuo ampliamento.

#### **Pubblicazioni (Missione 021- Programma 010)**

L'attività editoriale dell'Accademia è sempre intensa, paragonabile a quella di una casa editrice di piccole o medie dimensioni. L'Accademia pubblica tre riviste scientifiche, gli "Studi di filologia italiana", gli "Studi di lessicografia italiana" e gli "Studi di grammatica italiana". È proseguita la pubblicazione della rivista "La Crusca per voi".

Nel corso del 2017 sono stati pubblicati 4 libri nuovi e due ristampe, è stata fondata la nuova rivista digitale "Italiano digitale. La rivista della Crusca in Rete", a libero accesso gratuito. Nella settimana della Lingua italiana nel mondo 2017, l'Accademia ha prodotto un nuovo libro elettronico.

Nel 2017 è stata rilanciata l'iniziativa dei 14 libretti pubblicati dall'Accademia con il quotidiano "La Repubblica" e con il settimanale "L'Espresso".

#### **Tre progetti strategici**

Sono proseguiti i lavori nei tre nuovi filoni di ricerca, definiti "strategici" nelle intenzioni dell'Accademia:

1. Vocabolario Dantesco (**Missione 017- Programma 004**).
2. Il Vocabolario dell'italiano postunitario, VoDIM (**Missione 017 - Programma 004**)

3. L'Osservatorio degli europeismi (*Missione 017- Programma004*).

***Rapporti con la scuola e attività di formazione (Missione 017 - Programma 004)***

Nel corso del 2017 l'Accademia ha proseguito le attività di formazione rivolte agli insegnanti della Scuola Primaria e Secondaria di 1° e 2° grado. L'Accademia nel 2017 ha presentato al MIUR la richiesta di accreditamento come ente formatore.

***Attività di consulenza linguistica (Missione 021- Programma 013)***

Il CLIC, Centro di Consulenza linguistica dell'italiano contemporaneo, ha coordinato nel 2017 l'attività di consulenza linguistica, articolata secondo i due consueti canali, cartaceo, attraverso il periodico «La Crusca per voi» (i cui due fascicoli semestrali sono stati regolarmente pubblicati), e digitale, sulle pagine del sito web.

***Amministrazione (Missione 032 - Programma 007)***

Nonostante ogni sforzo per realizzare quanto previsto dallo Statuto, che definisce in maniera chiara la figura e i compiti del Segretario amministrativo dell'Accademia, non ci sono stati sviluppi positivi nel corso dell'anno. Resta per ora bloccata dalla normativa vigente la dotazione organica, fissata in sette unità.

***Rapporti con altre accademie e istituzioni (Missione 017 - Programma004)***

L'Accademia della Crusca ha in atto relazioni con le principali accademie linguistiche europee e con l'AICI, l'associazione degli enti culturali italiani. Hanno sede legale nell'Accademia due associazioni scientifiche professionali: l'ASLI, l'associazione degli storici della lingua italiana, e la SFLI, la società dei filologi della letteratura italiana. E' proseguita la collaborazione con l'Ordine dei Giornalisti di Toscana e con l'Ordine dei Dottori commercialisti ed Esperti Contabili di Firenze. È continuata l'attività di formazione attraverso il corso di perfezionamento in collaborazione con l'Università degli Studi di Firenze e con la Scuola superiore della magistratura con sede in Scandicci. È stato concluso l'accordo tra l'Accademia e la Scuola nazionale dell'amministrazione, che ha la sede in Roma alle dipendenze della Presidenza del Consiglio dei ministri. Si è confermata per l'anno accademico 2017-2018 la partecipazione dell'Accademia al Dottorato Pegaso della Regione Toscana, in partenariato con l'Università per Stranieri di Siena e l'Università degli Studi di Siena.

***Sito web e social network (Missione 021 - Programma 013)***

Nel 2017 il sito ha totalizzato oltre 5 milioni di utenti, circa 6,5 milioni di sessioni, più di 12,5 milioni di visualizzazioni di pagine. Per il 90% si tratta di utenti italiani, ma si registrano visitatori dalla Svizzera, da Regno Unito, dalla Germania, dagli Stati Uniti, dalla Spagna, dalla Francia, dal Brasile, dal Belgio, dai Paesi Bassi. Dall'inaugurazione della sua nuova versione, nel 2012, il sito ha totalizzato circa 18,5 milioni di utenti, per un totale oltre 45 milioni di visualizzazioni.

L'attività del sito è stata resa possibile dall'efficienza del Centro informatico che ha fornito il supporto tecnologico alla Biblioteca, all'Archivio, alla Consulenza linguistica e ai vari progetti che l'Accademia ha realizzato.

**Criteri di formazione**

Il presente rendiconto generale è stato redatto ai sensi degli articoli 38 e seguenti del d.p.r. 27 febbraio 2003, n. 97 (Regolamento concernente l'amministrazione e la contabilità degli enti pubblici di cui alla legge 20 marzo 1975, n. 70. - GU n.103 del 6/5/2003 - Suppl. Ordinario n. 71) ed è composto dai seguenti documenti:

1. Conto di Bilancio:
  - a. Rendiconto finanziario decisionale (All. 9)
  - b. Rendiconto finanziario gestionale (All. 10)
  - c. Residui attivi
  - d. Residui passivi
  - e. Quadro riassuntivo della gestione di competenza
2. Rendiconto entrate piano dei conti armonizzato
3. Rendiconto uscite piano dei conti armonizzato
4. Situazione amministrativa dell'esercizio (All. 15)
5. Conto economico (All. 11)
6. Stato Patrimoniale (All. 13)
7. Quadro di riclassificazione dei risultati economici (All. 12)
8. Nota integrativa

9. Relazione del collegio dei revisori dei conti
10. Relazione amministrativa sulla gestione
11. Rendiconto per missioni e programmi
12. Piano degli indicatori e dei risultati attesi di bilancio

Il bilancio al 31.12.2017 è il risultato delle operazioni di gestione relative all'anno 2017.

Per il 2017 l'Accademia, al fine di consentire la rilevazione unitaria dei fatti gestionali sia sotto il profilo finanziario, sia sotto il profilo economico-patrimoniale, ha utilizzato un sistema contabile integrato nel quale i fatti gestionali misurabili in termini economici e patrimoniali sono strettamente collegati alle rilevazioni della contabilità finanziaria.

### **Criteri di valutazione**

Il **conto del bilancio** evidenzia i risultati della gestione rendendo possibile il confronto diretto con le previsioni di entrata e di uscita fatte l'anno precedente; rileva la gestione finanziaria autorizzativa dell'ente evidenziando accertamenti e impegni e assicurando gli equilibri finanziari tra entrate e uscite. Nel conto del bilancio per ciascuna entrata e uscita sono rilevati:

- la classificazione delle voci;
- la descrizione;
- gli stanziamenti definitivi risultanti dalla chiusura dell'esercizio;
- i residui, distinguendo tra quelli di nuova costituzione e quelli provenienti dagli anni precedenti;
- gli impegni e gli accertamenti;
- i pagamenti e le riscossioni;
- le eventuali economie/diseconomie distinte tra quelle derivanti dalla gestione di competenza e quelle derivanti dalla gestione del conto residui.

Nel conto di bilancio sono indicati i residui attivi per l'importo pari a tutte le somme accertate e non riscosse nel corso dell'esercizio. I residui attivi, anche riferiti agli anni precedenti, sono conservati nel conto dei residui fino all'atto della riscossione delle somme relative o fino a quando non si dichiara l'inesigibilità, insussistenza o prescrizione di dette somme. A seguito di un attento e approfondito esame, nell'aprile del 2018 è stata deliberata una revisione ordinaria dei residui al 31.12.2017.

Nel conto di bilancio sono indicati altresì i residui passivi per l'importo pari alle spese impegnate e non pagate entro la fine dell'esercizio. I residui passivi, anche riferiti agli anni precedenti, sono conservati nel conto dei residui fino all'avvenuto pagamento o fino a che non se ne dimostri l'insussistenza o prescrizione.

La valutazione delle voci dello **Stato Patrimoniale** e del **Conto Economico** al 31.12.2017 è stata fatta ispirandosi ai criteri generali di prudenza e competenza, nella prospettiva della continuazione dell'attività.

L'applicazione del principio di prudenza ha comportato la valutazione individuale degli elementi componenti le singole poste o voci delle attività o passività.

In ottemperanza al principio di competenza, l'effetto delle operazioni e degli altri eventi è stato rilevato contabilmente e attribuito all'esercizio al quale tali operazioni ed eventi si riferiscono, e non a quello in cui si concretizzano i relativi movimenti di numerario, quali incassi e pagamenti.

La continuità di applicazione dei criteri di valutazione nel tempo rappresenta elemento necessario ai fini della comparabilità dei bilanci dell'ente nei vari esercizi. La valutazione delle singole poste di bilancio tiene conto della funzione economica degli elementi dell'attivo e del passivo considerati.

L'Accademia ha eseguito l'aggiornamento dell'elenco dei beni mobili di sua proprietà da inserire in inventario al 31.12.2017 ai sensi dell'art. 17 del d.p.r. 4 settembre 2002, n. 254. Neppure in questo anno, come nei passati, è stato possibile eseguire una nuova valutazione delle altre immobilizzazioni risultanti in bilancio, né l'allineamento dei valori di bilancio a quelli risultanti dalle operazioni di aggiornamento, per carenza di personale amministrativo da poter impiegare in tale attività, ma si ritiene di poterlo fare entro la data di approvazione del prossimo bilancio consuntivo.

Non si sono verificati casi eccezionali che abbiano reso necessario il ricorso alle deroghe di cui all'art. 2423, comma 4, del Codice civile.

## **Immobilizzazioni**

### ***Immobilizzazioni Immateriali***

Sono iscritte al costo storico di acquisizione ed esposte al netto degli ammortamenti effettuati e imputati direttamente alle singole voci.

I diritti di utilizzazione delle opere dell'ingegno (software) sono ammortizzati in un periodo di tre esercizi.

Le migliorie su beni di terzi sono ammortizzate con aliquote dipendenti dalla durata residua del contratto di concessione gratuita del bene demaniale.

### ***Immobilizzazioni Materiali***

Le immobilizzazioni materiali rappresentate da "impianti, attrezzature e macchinari" sono riportate nello stato patrimoniale al valore di acquisto comprensivo degli oneri accessori di diretta imputazione e sono state ammortizzate tenuto conto della durata residua dei beni.

Per quanto concerne la voce "altri beni" non viene effettuato alcun ammortamento in quanto trattati di beni storici e artistici, materiale bibliografico, mobili d'antiquariato e beni archivistici i cui criteri di valutazione e i relativi valori sono indicati dalla Sovrintendenza ai beni culturali e dal Ministero dei Beni e delle Attività culturali, salvo per gli acquisti recenti per i quali si è utilizzato il criterio del costo di acquisto.

### **Crediti**

I crediti sono esposti al presumibile valore di realizzo, che in concreto coincide con il loro valore nominale, non essendo attese perdite.

### **Ratei e risconti**

Sono stati determinati secondo il criterio dell'effettiva competenza temporale dell'esercizio.

Per i ratei e risconti di durata pluriennale sono state verificate le condizioni che ne avevano determinato l'iscrizione originaria, adottando, ove necessario, le opportune variazioni.

### **Fondo TFR**

Rappresenta l'effettivo debito maturato verso i dipendenti in conformità alla legge e ai contratti di lavoro vigenti, considerando ogni forma di remunerazione avente carattere continuativo.

Il fondo corrisponde al totale delle singole indennità maturate a favore dei dipendenti alla data di chiusura del bilancio, al netto degli acconti erogati, ed è pari a quanto si sarebbe dovuto corrispondere ai dipendenti nell'ipotesi di cessazione del rapporto di lavoro in tale data.

Il relativo ammontare è depositato su libretto nominativo intestato all'Accademia presso la Cassa di Risparmio di Firenze.

### **Proventi**

I proventi sono rappresentati da vendite di libri e sono riconosciuti al momento del trasferimento della proprietà, che normalmente si identifica con la consegna o la spedizione dei beni.

## **Analisi delle voci del conto del Bilancio**

Nel bilancio di previsione dell'esercizio 2017 si ipotizzavano entrate e uscite con il bilancio in pareggio per un totale previsto finale di euro 2.033.733,47, come indicato nello schema che segue, che evidenzia le differenze fra previsione iniziale e finale:

	Previsioni iniziale 2017	Previsioni definitive 2017	Differenze
Entrate da titoli I, II, III	1.716.780,00	1.837.471,07	120.691,07
Entrate per partite di giro - titolo IV	129.500,00	196.262,40	66.762,40
<b>Totale</b>	<b>1.846.280,00</b>	<b>2.033.733,47</b>	<b>187.453,47</b>
Uscite da titoli I, II, III	1.716.780,00	1.837.471,07	120.691,07
Uscite per partite di giro - titolo IV	129.500,00	196.262,40	66.762,40
<b>Totale</b>	<b>1.846.280,00</b>	<b>2.033.733,47</b>	<b>187.453,47</b>

Dal consuntivo dell'esercizio in esame si rilevano i seguenti dati:

PER LE ENTRATE:

- nella gestione di competenza:

previsioni definitive € 2.033.733,47, entrate accertate € 1.969.569,45 (di cui rimosse € 1.769.301,91 ed € 200.267,54 rimaste da riscuotere, che costituiscono i residui attivi dell'esercizio). Rispetto alla previsione definitiva risultano accertate entrate in meno per € 64.164,02;

- nella gestione di cassa:

entrate per riscossioni di complessive € 1.935.767,35 (di cui € 1.769.301,91 per incassi in competenza come sopra indicato ed € 166.465,44 per incasso residui attivi relativi agli anni precedenti).

PER LE USCITE:

- nella gestione di competenza:

previsioni definitive € 2.033.733,47, uscite impegnate € 1.963.620,75 (di cui pagate € 1.550.067,03 e € 413.553,72 rimaste da pagare, che costituiscono i residui passivi dell'esercizio);

- nella gestione di cassa:

uscite per complessivi € 2.153.305,34 (di cui € 1.550.067,03 pagate in competenza come sopra indicato e € 603.238,31 per pagamenti di residui passivi delle gestioni precedenti).

Le previsioni definitive di entrata e di uscita per complessivi € 2.033.733,47 tengono conto delle variazioni di bilancio già approvate dal Consiglio direttivo durante l'anno 2017, che hanno avuto parere favorevole del Collegio dei Revisori e pertanto si considerano definitivamente approvate con l'approvazione del presente Bilancio.

Lo stesso discorso vale per la rideterminazione dei residui attivi e passivi approvati con delibera 49 del consiglio direttivo del 16 aprile scorso, di cui poi si dirà.

La gestione di competenza per l'esercizio 2017, chiude con un avanzo di € 5.948,70 come sinteticamente evidenziato nel seguente quadro:

Riscossioni	1.769.301,91
Pagamenti	1.550.067,03
Differenza	219.234,88
Residui attivi	200.267,54
Residui passivi	413.553,72
Differenza	-213.286,18
Avanzo	5.948,70
- Fondi vincolati	0,00
Risultato di gestione:	
- Fondi per finanziamento spese in conto capitale	0,00
- Fondi di ammortamento	0,00
- Fondi non vincolati	5.948,70

Il Presidente propone di destinare l'avanzo di € 5.948,70 ai fondi non vincolati.

La situazione amministrativa chiude, nell'esercizio 2017, con un avanzo di € 299.272,77 come evidenziato nel seguente quadro, nel quale risultano € 217.055,77, che vengono vincolati al trattamento di fine rapporto, ed € 82.216,85 disponibili, dei quali non si prevede l'utilizzazione nell'esercizio 2018.

**SITUAZIONE AMMINISTRATIVA DELL'ESERCIZIO 2017**

Consistenza della cassa all'inizio dell'esercizio			1.248.333,70
RISCOSSO	in competenza	1.769.301,91	
	in c/residui	166.465,44	1.935.767,35
PAGATO	in competenza	1.550.067,03	
	in c/residui	603.238,31	2.153.305,34
			<b>CASSA AL 31/12/2017</b>
			<b>1.030.795,71</b>
RESIDUI ATTIVI	degli esercizi precedenti	236.600,00	
	dell'esercizio	200.267,54	436.867,54
RESIDUI PASSIVI	degli esercizi precedenti	754.836,91	
	dell'esercizio	413.553,72	1.168.390,63
<b>AVANZO D'AMMINISTRAZIONE ALLA FINE DELL'ESERCIZIO</b>			<b>299.272,62</b>
Di cui:			
vincolato al T.F.R.			217.055,77
disponibile			82.216,85

Il Conto residui ha subito le seguenti variazioni:

**RESIDUI ATTIVI:**

All' 1 gennaio 2017 € 596.379,23

Al 31 dicembre 2017 € 436.867,54

con una diminuzione di € 159.511,69

**RESIDUI PASSIVI:**

All' 1 gennaio 2017 € 1.566.478,89

Al 31 dicembre 2017 € 1.168.390,63

con una diminuzione di € 398.088,26



I seguenti prospetti evidenziano la composizione dei residui attivi e passivi provenienti dagli anni precedenti e di competenza dell'esercizio 2017 e tengono conto della revisione ordinaria dei residui effettuata il 16 aprile 2018, a valere al 31 dicembre 2017.

### **RESIDUI ATTIVI**

ANNO	IMPORTO	VARIAZIONI IN -	IMPORTO RISCOSSIONI 2017	RESIDUI AL 31/12/2017
2011	30.116,00	30.116,00	00	00
2012	20.715,33	20.715,33	00	00
2013	35.001,75	5.001,75	00	30.000,00
2014	30.226,00	10.125,96	1.500,04	18.600,00
2015	86.173,08	2.339,75	63.833,33	20.000,00
2016	394.147,07	125.015,00	101.132,07	168.000,00
TOTALE AL 31/12/2016	596.379,23	193.313,79	166.465,44	236.600,00
Competenza 2017				200.267,54
<b>TOTALE GENERALE</b>				<b>436.867,54</b>

### **RESIDUI PASSIVI**

ANNO	IMPORTO	VARIAZIONI IN -	IMPORTO PAGAMENTI 2017	RESIDUI AL 31/12/2017
2007	116.008,10	29.349,65	0,00	86.658,45
2008	10.334,77	0,00	0,00	10.334,77
2009	8.213,33	6.715,14	1.498,19	0,00
2010	23.955,93	23.955,93	0,00	0,00
2011	44.032,29	44.032,09	0,00	0,20
2012	49.948,30	49.948,30	0,00	0,00
2013	229.588,48	10.985,66	381,84	218.220,98
2014	8.895,97	7.395,97	0,00	1.500,00
2015	65.750,96	17.063,84	23.707,96	24.979,16
2016	1.009.750,76	18.957,09	577.650,32	413.143,35
Totale al 31/12/2016	1.566.478,89	208.403,67	603.238,31	754.836,91
Competenza 2017				413.553,72
<b>TOTALE GENERALE</b>				<b>1.168.390,63</b>

In data 16 aprile 2018 il Consiglio direttivo ha deliberato una indifferibile rideterminazione ordinaria dei residui attivi e passivi al 31 dicembre 2017. A seguito di un'attenta analisi effettuata dall'ufficio amministrativo, d'accordo con il Presidente, per una corretta rappresentazione del bilancio finanziario alla data del 31 dicembre 2017, il Consiglio ha deliberato l'eliminazione di residui di entrata per un totale di euro 193.449,79 e di residui di spesa per un totale di euro 208.403,67.

L'eliminazione ha riguardato nella maggior parte dei casi vecchi residui attivi per progetti non finanziati come previsto e non realizzati, per i quali era stato anche appostato il relativo capitolo di spesa sul quale insisteva il corrispondente impegno a residuo, anch'esso eliminato. In altri casi i residui passivi sono stati eliminati perché gli impegni si riferivano a spese per progetti finanziati da privati, non sostenute o imputate ad altri capitoli di spesa.

Le seguenti tabelle riassumono le voci del rendiconto dei totali incassati e accertati, confrontate con quelle dell'anno precedente, e lo schema degli importi stanziati rispetto a quelli accertati, con le relative variazioni (in valore assoluto e in percentuale):

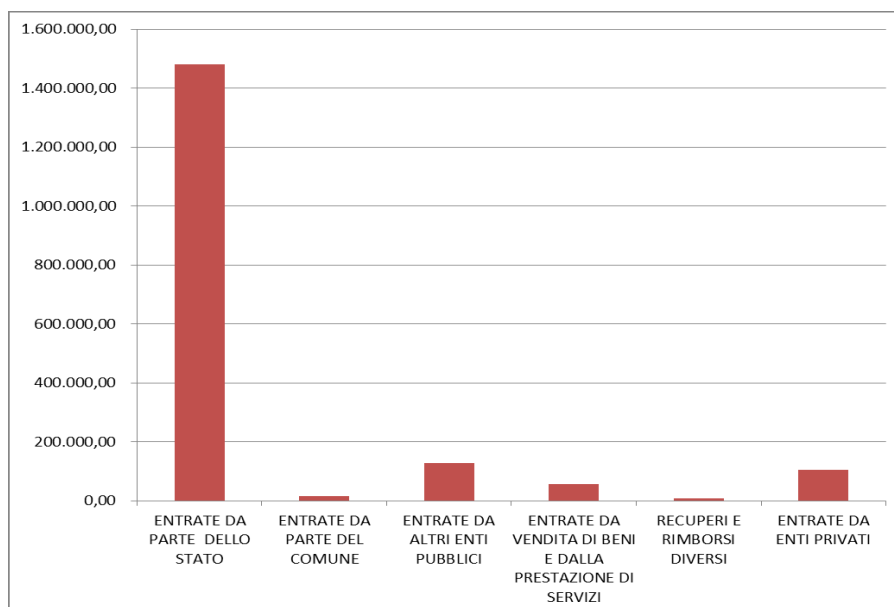
<b>ENTRATE</b>	<b>Incassi su competenza 2017</b>	<b>Incassi su residui 2017</b>	<b>TOTALE INCASSATO 2017</b>	<b>Incassi su competenza 2016</b>	<b>Incassi su residui 2016</b>	<b>Totale incassato 2016</b>	<b>Differenze sui totali incassati</b>	<b>Differenze %</b>
<i>Titolo I - Entrate correnti</i>								
- Dallo Stato	1.481.427,25	21.000,04	1.502.427,29	1.481.561,22	20.000,00	1.501.561,22	866,07	0,06
- Dalla Regione	0,00	0,00	0,00	0,00	0,00	0,00	0,00	
- Dal Comune e Provincia	14.950,00	0,00	14.950,00	13.000,00	0,00	13.000,00	1.950,00	15,00
- Da Enti del settore pubblico	3.280,00	115.373,33	118.653,33	600,00	156.326,92	156.926,92	-38.273,59	-24,39
Altre Entrate ed entrate non classificabili in altre voci:								
- Da enti, istituzioni e privati	35.295,98	25.544,39	60.840,37	257.638,31	85.000,00	342.638,31	-281.797,94	-82,24
Proventi derivanti dalla prestazione di servizi e dalla vendita di beni (pubblicazioni)	54.437,71	4.072,56	58.510,27	25.928,20	21.420,26	47.348,46	11.161,81	23,57
- Interessi attivi	0,00	0,11	0,11	1.762,99	1.722,26	3.485,25	-3.485,14	-100,00
- Recupero e rimborsi diversi	8.972,44	475,01	9.447,45	6.944,50	285,02	7.229,52	2.217,93	30,68
<i>Titolo IV - Partite di giro</i>								
Entrate aventi natura di partite di giro	170.938,53	0,00	170.938,53	107.791,86	0,00	107.791,86	63.146,67	58,58
<b>TOTALE GENERALE</b>	<b>1.769.301,91</b>	<b>166.465,44</b>	<b>1.935.767,35</b>	<b>1.895.227,08</b>	<b>284.754,46</b>	<b>2.179.981,54</b>	<b>-244.214,19</b>	<b>-11,20</b>

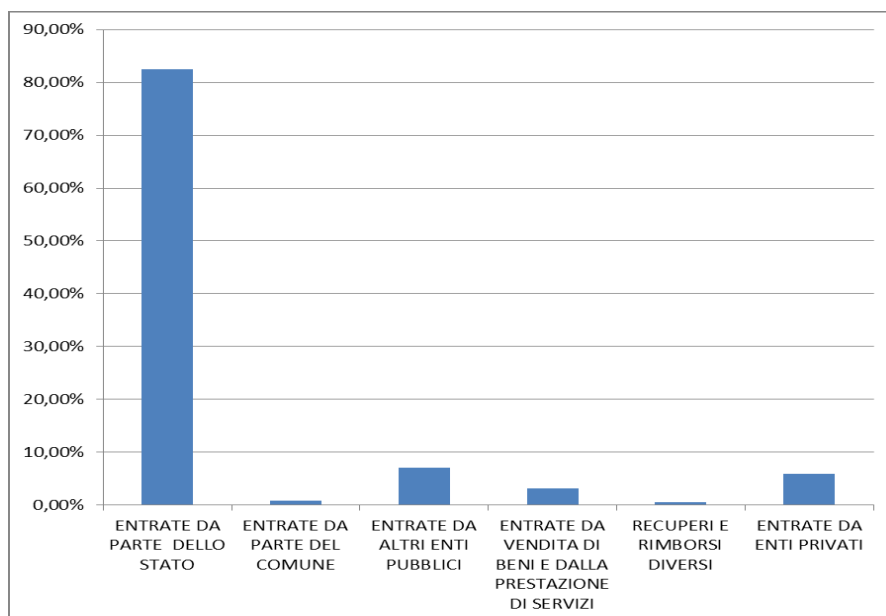
La tabella evidenzia una diminuzione dell'11,20% degli incassi totali, un lieve aumento percentuale degli incassi dallo Stato (0,06%) e una forte diminuzione percentuale delle entrate da enti, istituzioni e privati (-82,24%).

ENTRATE	TOTALE ACCERTATO 2017	TOTALE ACCERTATO 2016	Differenze in euro	Percentuali di variazione
<i>Titolo I - Entrate derivanti da trasferimenti correnti:</i>				
Dallo Stato	1.481.427,25	1.599.561,22	-118.133,97	-7,39
Dalla Regione	0,00	0,00	0,00	
Dal Comune e Provincia	14.950,00	13.000,00	1.950,00	15,00
Da Enti del settore pubblico	128.280,00	231.640,00	-103.360,00	-44,62
Altre Entrate ed entrate non classificabili in altre voci:				
Da enti, istituzioni, privati e altre n.c.	106.081,75	298.182,70	-192.100,95	-64,42
Proventi derivanti dalla prestazione di servizi e dalla vendita di beni (pubblicazioni)	56.327,26	30.015,76	26.311,50	87,66
Interessi attivi	0,00	1.763,10	-1.763,10	-100,00
Recuperi e rimborsi diversi	8.972,44	7.419,51	1.552,93	20,93
<i>Titolo IV - Partite di giro</i>				
Entrate aventi natura di partite di giro	173.530,75	107.791,86	65.738,89	60,99
<b>TOTALE GENERALE</b>	<b>1.969.569,45</b>	<b>2.289.374,15</b>	<b>-319.804,70</b>	<b>-13,97</b>

Per gli accertamenti, si evidenzia una lieve diminuzione percentuale delle entrate da parte dello Stato (-7,39%) e rilevante da parte di altri enti pubblici (- 44,62%) e di enti, istituzioni, privati e altre (- 64,42%). D'altra parte si rileva un lieve aumento percentuale delle entrate da parte del comune (+15%) e rilevante delle entrate per la vendita di pubblicazioni (+ 87,66%). In totale la diminuzione degli accertamenti è stata del 13,97%.

I grafici che seguono mostrano la composizione degli importi accertati in valori assoluti e in percentuale, rispetto al totale degli accertamenti (escluse le partite di giro).





ENTRATE	Previsioni iniziali 2017	Previsioni definitive 2017	Accertamenti 2017	Differenza in euro fra previsioni definitive e accertamento	% Accertamento rispetto a previsioni definitive
TOTALE ENTRATE DA PARTE DELLO STATO	1.507.000,00	1.481.429,25	1.481.427,25	-2,00	100,00%
TOTALE ENTRATE DA PARTE DELLA REGIONE	0,00	0,00	0,00	0,00	100,00%
TOTALE ENTRATE DA PARTE DEL COMUNE	13.000,00	14.950,00	14.950,00	0,00	100,00%
TOTALE ENTRATE DA ALTRI ENTI PUBBLICI	126.280,00	128.372,00	128.280,00	-92,00	99,93%
<b>TOTALE ENTRATE DA STATO ED ENTI PUBBLICI</b>	<b>1.646.280,00</b>	<b>1.624.751,25</b>	<b>1.624.657,25</b>	<b>-94,00</b>	<b>99,99%</b>
TOTALE ENTRATE DA VENDITA DI BENI E DALLA PRESTAZIONE DI SERVIZI	32.000,00	70.845,00	56.327,26	-14.517,74	79,51%
TOTALE REDDITI E PROVENTI PATRIMONIALI	0,00	0,00	0,00	0,00	0,00%
TOTALE RECUPERI E RIMBORSI DIVERSI	5.000,00	9.000,00	8.972,44	-27,56	99,69%
TOTALE ENTRATE DA ENTI PRIVATI E ALTRE NON CLASS. IN ALTRE VOCI	33.500,00	123.874,82	106.081,75	-17.793,07	85,64%
<b>TOTALE ENTRATE DA VENDITE, PROVENTI PATRIMONIALI, ENTI PRIVATI E ALTRE NON CLASSIFICABILI IN ALTRE VOCI</b>	<b>70.500,00</b>	<b>203.719,82</b>	<b>171.381,45</b>	<b>-32.338,37</b>	<b>84,13%</b>
TOTALE ENTRATE DA GESTIONI SPECIALI					
<b>TOTALE TITOLO I - ENTRATE CORRENTI</b>	<b>1.716.780,00</b>	<b>1.828.471,07</b>	<b>1.796.038,70</b>	<b>-32.432,37</b>	<b>98,23%</b>
<b>TOTALE TITOLO II - ENTRATE IN CONTO CAPITALE</b>	<b>0,00</b>	<b>0,00</b>	<b>0,00</b>	<b>0,00</b>	<b>0,00%</b>
<b>TOTALE TITOLO III - ENTRATE DA GESTIONI SPECIALI</b>	<b>0,00</b>	<b>9.000,00</b>	<b>0,00</b>	<b>-9.000,00</b>	<b>100,00%</b>
Totale ENTRATE escluse partite di giro	1.716.780,00	1.837.471,07	1.796.038,70	-41.432,37	97,75%
<b>TOTALE TITOLO IV - ENTRATE DA PARTITE DI GIRO</b>	<b>129.500,00</b>	<b>196.262,40</b>	<b>173.530,75</b>	<b>-22.731,65</b>	<b>88,42%</b>
<b>TOTALE ENTRATE</b>	<b>1.846.280,00</b>	<b>2.033.733,47</b>	<b>1.969.569,45</b>	<b>-64.164,02</b>	<b>96,85%</b>

Dal prospetto si evince che le entrate accertate sono state pari al 96,85% del totale delle previsioni finali, con percentuali rispetto ai singoli totali che oscillano tra l'84,13 (per le entrate da vendite,

proventi patrimoniali, enti privati e altre non classificabili in altre voci) e il 99,99% (per le entrate da parte dello Stato e di altri enti pubblici).

Le seguenti tabelle riassumono le voci del rendiconto dei totali pagati e impegnati, confrontate con quelle dell'anno precedente, lo schema degli importi stanziati rispetto a quelli impegnati, con le relative variazioni (in valore assoluto e in percentuale) e lo schema delle uscite distinte per destinazione, escluse le partite di giro:

USCITE	Pagamenti in competenza 2017	Pagamenti su residui 2017	TOTALE PAGATO 2017	Pagamenti in competenza 2016	Pagamenti su residui 2016	TOTALE PAGATO 2016	Differenze sui totali pagati	Differenze %
<i>Titolo I- Uscite correnti:</i>								
Spese per gli organi dell'Ente	20.410,06	666,00	21.076,06	19.384,86	90,00	19.474,86	1.601,20	7,60
Oneri per il personale in attività di servizio (incluso accertamenti sanitari)	212.253,58	9.244,55	221.498,13	211.835,93	10.049,66	221.885,59	-387,46	-0,17
Spese per l'acquisto di beni di consumo	301.833,24	48.755,08	350.588,32	313.564,69	76.647,43	390.212,12	-39.623,80	-11,30
Spese per prestazioni istituz.	621.391,23	410.914,24	1.032.305,47	358.577,06	224.262,79	582.839,85	449.465,62	43,54
Trasferimenti passivi, quote associative e cofinanziamenti	2.979,33	0,00	2.979,33	8.057,33	100,00	8.157,33	-5.178,00	-173,80
Oneri finanziari (spese e commissioni bancarie e postali)	82,65	3,03	85,68	572,19	64,27	636,46	-550,78	-642,83
Oneri tributari	53.102,09	2.915,71	56.017,80	71.169,83	720,00	71.889,83	-15.872,03	-28,33
Spese non classificabili in altre voci	116.931,55	14.200,00	131.131,55	737,37	0,00	737,37	130.394,18	99,44
Accantonamento quota TFR	0,00	0,00	0,00	0	0,00	0,00	0,00	
<i>Per il Titolo II- Uscite in conto capitale:</i>								
Acquisizione di beni di uso durevole ed opere immobiliari	29.441,20	55.823,26	85.264,46	15.296,34	46.789,87	62.086,21	23.178,25	27,18
Acquisizioni di immobilizzazioni tecniche	54.414,11	45.851,13	100.265,24	6.148,49	18.822,43	24.970,92	75.294,32	75,10
<i>Titolo IV- Partite di Giro</i>								
Uscite aventi natura di partite di giro	137.227,99	14.865,31	152.093,30	92.926,55	14.454,05	107.380,60	44.712,70	29,40
<b>TOTALE GENERALE</b>	<b>1.550.067,03</b>	<b>603.238,31</b>	<b>2.153.305,34</b>	<b>1.098.270,64</b>	<b>392.000,50</b>	<b>1.490.271,14</b>	<b>663.034,20</b>	<b>30,79</b>

Si precisa che gli Accademici membri del Collegio, il Presidente e gli Accademici consiglieri del Consiglio Direttivo non percepiscono alcun compenso, né gettoni di presenza per la partecipazione agli organi collegiali, per le missioni effettuate per l'Ente, né per lo svolgimento di attività per l'Accademia; ricevono esclusivamente rimborsi spese documentati. Per l'anno 2017 i pagamenti per rimborsi spese documentati agli Accademici ammontano a € 6.243,56; i restanti € 14.166,5 (che formano il totale di € 20.410,06) si riferiscono all'indennità di carica e ai rimborsi spese documentati dei sindaci revisori e dell'OIV.

L'incremento degli importi pagati nel 2017 rispetto all'anno precedente è in gran parte dovuto al versamento al bilancio dello Stato delle somme dovute per gli anni 2015, 2016 e 2017, classificato tra le Spese non classificabili in altre voci (+ 99,44%), come di seguito specificato per ciascuno degli anni:

- € 22.901,37 per adozione misure di cui all'art. 8, comma 3, d.l. 95/2012, conv. L. n. 135/2012,
- € 6.231,78 per adozione misure di cui all'art. 6, comma 21, d.l. 78/2010, conv. L. n. 122/2010,
- € 14.313,36 per adozione misure di cui all'art. 50, comma 3, d.l. 66/2014, conv. L. n. 89/2014,

e all'incremento delle spese pagate per prestazioni istituzionali (+ 43,54%) e per l'acquisizione di immobilizzazioni tecniche (+ 75,10% per l'acquisto di nuovi computer) necessarie per far fronte all'aumento delle attività, reso possibile dall'incremento delle entrate.

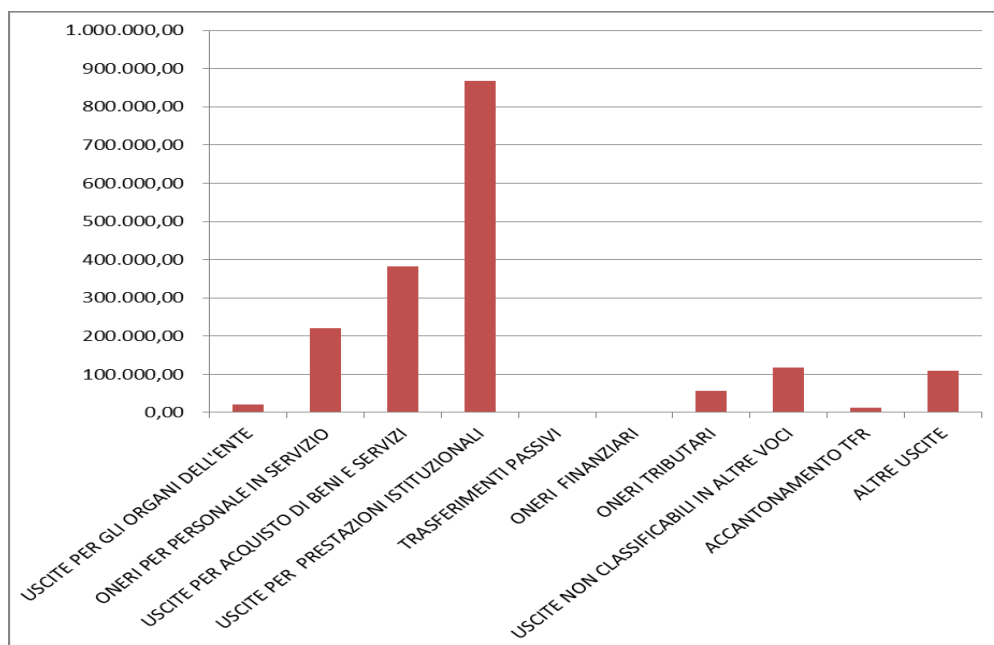
<b>USCITE</b>	<b>Totale impegnato 2017</b>	<b>Totale impegnato 2016</b>	<b>Variazioni</b>	<b>Variazioni percentuali</b>
<i>Titolo I- Uscite correnti:</i>				
Spese per gli organi dell'Ente	21.327,86	20.050,86	1.277,00	5,99
Oneri per il personale in attività di servizio (incluso accertamenti sanitari)	220.566,74	221.080,48	-513,74	-0,23
Spese per l'acquisto di beni di consumo e di servizi	381.835,61	364.746,09	17.089,52	4,48
Spese per prestazioni istituzionali	868.058,47	1.136.187,56	-268.129,09	-30,89
Trasferimenti passivi quote associative e cofinanziamenti	2.979,33	8.057,33	-5.078,00	-170,44
Oneri finanziari (spese e commissioni bancarie e postali)	82,65	575,22	-492,57	-595,97
Oneri tributari	55.716,98	74.085,54	-18.368,56	-32,97
Spese non classificabili in altre voci	116.931,55	14.937,37	101.994,18	87,23
Accantonamento quota TFR	12.976,58	13.355,68	-379,10	-2,92
<i>Titolo II- Uscite in conto capitale</i>				
Acquisizione di beni di uso durevole ed opere immobiliari	48.876,95	85.153,79	-36.276,84	-74,22
Acquisizioni di immobilizzazioni tecniche	60.737,28	61.999,62	-1.262,34	-2,08
<i>Titolo IV- Partite di Giro</i>				
Uscite aventi natura di partite di giro	173.530,75	107.791,86	65.738,89	37,88
<b>TOTALE GENERALE</b>	<b>1.963.620,75</b>	<b>2.108.021,40</b>	<b>-144.400,65</b>	<b>-7,35</b>

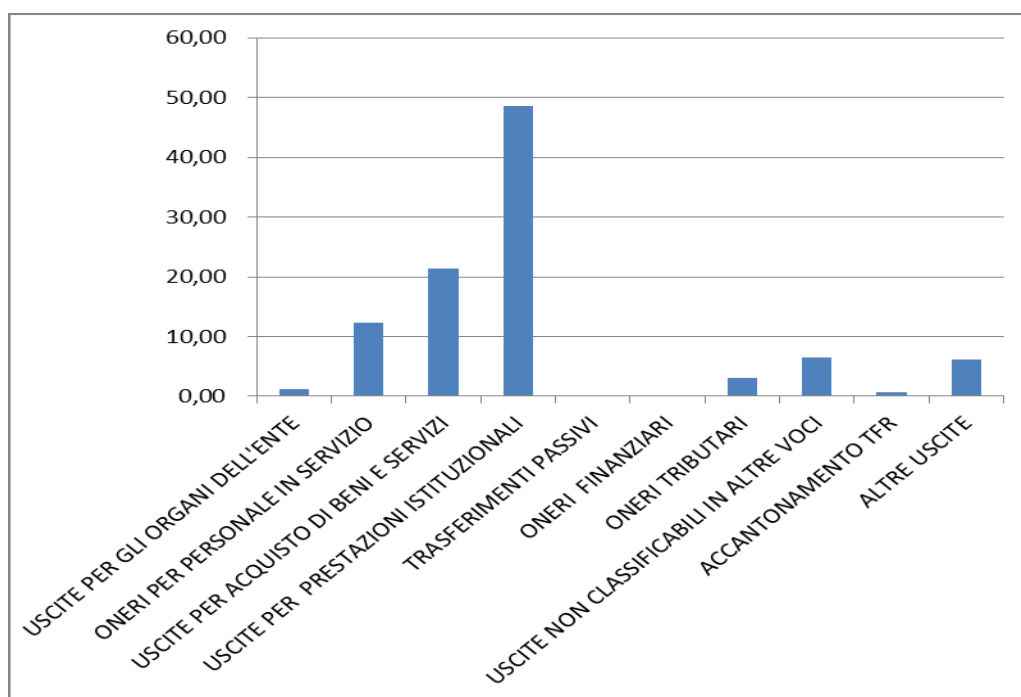
Dalla tabella suesposta si rileva una forte diminuzione degli importi impegnati per prestazioni istituzionali (- 30,89%,) a fronte di un rilevante incremento delle Spese non classificabili in altre voci (+87,23%) per le ragioni esposte a proposito dei pagamenti, per il fatto che, salvo l'importo di 14.200,00 euro a residuo al 31 dicembre 2016, gli altri importi, relativi agli anni 2015, 2016 e 2017 oggetto del versamento al bilancio dello Stato sono stati impegnati nell'anno 2017. Si rileva un aumento del 5,99% delle spese accertate per gli organi dell'ente, dovuto all'incremento del compenso deliberato per i Sindaci Revisori e ai rimborsi spese per gli organi collegiali, che non ricevono né compensi, né indennità per la partecipazione ai Consigli e ai Collegi dell'Accademia, come già sopra specificato a proposito delle somme pagate.

USCITE	Previsioni iniziali 2017	Stanziamiento finale 2017	Importi impegnati	Differenze fra previsioni definitive e impegni	% Accertamento rispetto a previsioni definitive
TOTALE USCITE PER GLI ORGANI DELL'ENTE	21.000,00	23.250,00	21.327,86	-1.922,14	91,73%
TOTALE ONERI PER PERSONALE IN SERVIZIO	227.700,00	226.265,00	220.566,74	-5.698,26	97,48%
TOTALE USCITE PER ACQUISTO DI BENI E SERVIZI	332.200,00	412.997,60	381.835,61	-31.161,99	92,45%
TOTALE USCITE PER PRESTAZIONI ISTITUZIONALI	748.380,00	870.018,94	868.058,47	-1.960,47	99,77%
TOTALE TRASFERIMENTI PASSIVI	8.600,00	3.600,00	2.979,33	-620,67	82,76%
TOTALE ONERI FINANZIARI	1.000,00	100,00	82,65	-17,35	82,65%
TOTALE ONERI TRIBUTARI	85.300,00	56.300,00	55.716,98	-583,02	98,96%
TOTALE USCITE NON CLASSIFICABILI IN ALTRE VOCI	2.000,00	117.139,53	116.931,55	-207,98	99,82%
TOTALE ACCANTONAMENTO TFR	13.000,00	13.000,00	12.976,58	-23,42	99,82%
TOTALE ACCANTONAMENTI A FONDO RISCHI E ONERI	0,00	0,00	0,00	0,00	0,00%
<b>TOTALE TITOLO I - USCITE CORRENTI</b>	<b>1.439.180,00</b>	<b>1.722.671,07</b>	<b>1.680.475,77</b>	<b>-42.195,30</b>	<b>97,55%</b>
<b>TOTALE TITOLO II - USCITE IN CONTO CAPITALE</b>	<b>277.600,00</b>	<b>114.800,00</b>	<b>109.614,23</b>	<b>-5.185,77</b>	<b>95,48%</b>
<b>TOTALE TITOLO III - USCITE PER GESTIONI SPECIALI</b>	<b>0,00</b>	<b>0,00</b>	<b>0,00</b>	<b>0,00</b>	<b>0,00%</b>
<b>Totale USCITE escluse partite di giro</b>	<b>1.716.780,00</b>	<b>1.837.471,07</b>	<b>1.790.090,00</b>	<b>-47.381,07</b>	<b>97,42%</b>
<b>TOTALE TITOLO IV - USCITE PER PARTITE DI GIRO</b>	<b>129.500,00</b>	<b>196.262,40</b>	<b>173.530,75</b>	<b>-22.731,65</b>	<b>88,42%</b>
<b>TOTALE USCITE</b>	<b>1.846.280,00</b>	<b>2.033.733,47</b>	<b>1.963.620,75</b>	<b>-70.112,72</b>	<b>96,55%</b>

Dal prospetto si evince che le uscite impegnate sono state pari al 96,55% del totale delle previsioni finali, con percentuali rispetto ai singoli totali che oscillano tra l'82,65% (per gli oneri finanziari) e il 99,82% (per le uscite non classificabili in altre voci e l'accantonamento al TFR).

I grafici che seguono mostrano la composizione degli importi impegnati in valori assoluti e in percentuale, rispetto al totale degli impegni (escluse le partite di giro).





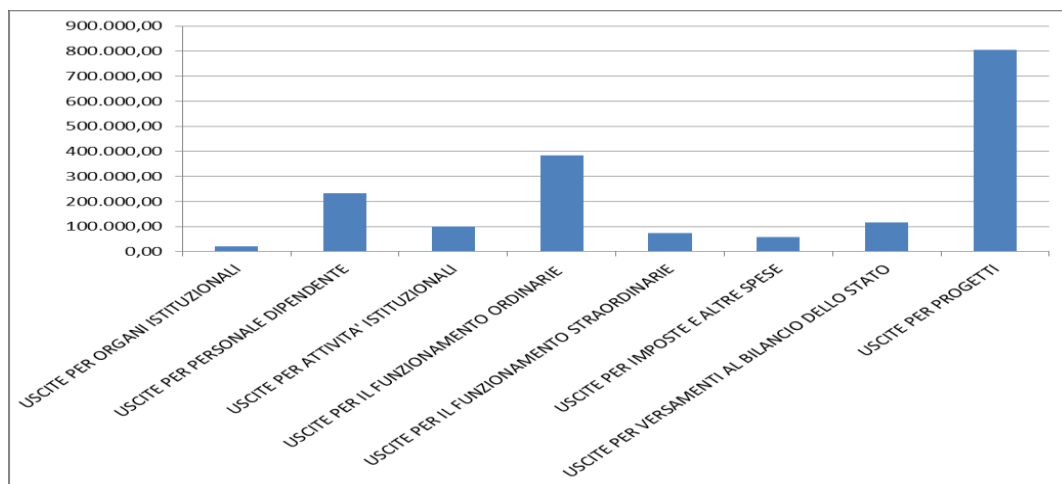
#### USCITE PER DESTINAZIONE

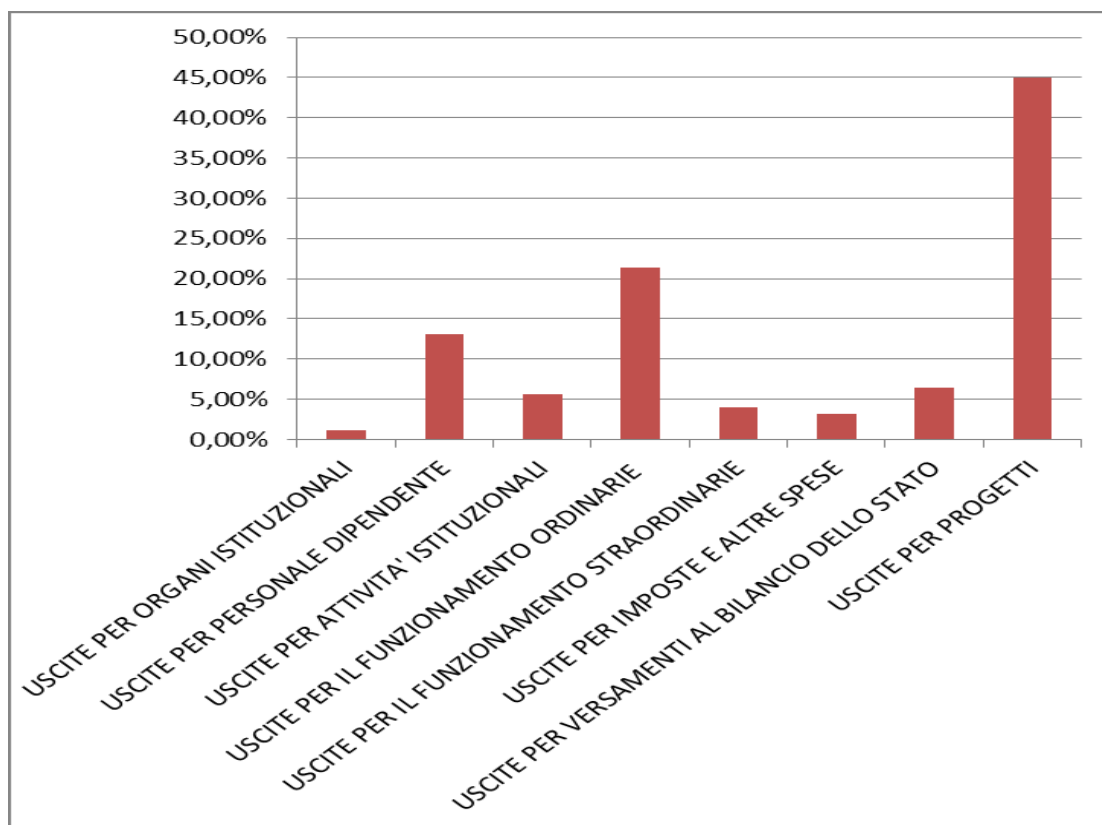
USCITE	Importi in Euro	Totali
<b>Uscite per organi istituzionali</b>		
Uscite per organi istituzionali	21.327,86	
<b>TOTALE USCITE PER ORGANI ISTITUZIONALI</b>		21.327,86
<b>Uscite per personale dipendente</b>		
Spese per personale dipendente	220.566,74	
Accantonamento TFR	12.976,58	
Accertamenti sanitari	0,00	
<b>TOTALE USCITE PER PERSONALE DIPENDENTE</b>		233.543,32
<b>Uscite per acquisto di beni e attività istituzionali</b>		
Acquisto libri	19.966,66	
Pubblicazioni	46.797,11	
Acquisto documenti archivistici	10.000,00	
Restauro e rilegature libri	1.281,00	
Premio Tramontano	2.000,00	
Uscite per premi	0,00	
Rivista "La Crusca per Voi"	8.450,00	
Spese per convegni	4.530,70	
Spese rappresentanza	100,82	
Quote associative	2.979,33	
Spese per missioni istituzionali	5.270,57	
<b>TOTALE SPESE PER ATTIVITA' ISTITUZIONALI</b>		101.376,19
<b>USCITE PER IL FUNZIONAMENTO DELL'ENTE</b>		
<b>Uscite ordinarie per il funzionamento dell'Ente</b>		
Acquisto materiale consumo	8.415,73	
Acquisto giornali riviste	54,00	
Manutenzione ordinaria macchine	1.900,98	
Manutenzione ordinaria immobile e impianti	25.488,59	
Spese postali	5.030,21	
Mezzi di trasporto	2.318,25	
Canoni acqua	24.587,60	
Energia elettrica	47.090,22	
Riscaldamento	56.101,60	
Onorari compensi per speciali incarichi	0,00	
Trasporti e facchinaggi	1.526,10	
Premi assicurazione	9.030,86	



Spese telefoniche	5.910,89	
Servizi informatici	46.981,46	
Spese foresteria	1.543,44	
Servizi vari	422,41	
Licenze software	3.751,50	
Servizi di tesoreria	1.830,00	
Servizio paghe	4.948,32	
Uscite per formazione del personale	5.970,00	
Servizi di spolveratura	1.171,20	
Acquisto libri d'interesse per l'Accademia	1.233,00	
Noleggio materiale tecnico	1.708,00	
Servizi pulizia	62.843,21	
Servizi portierato	0,00	
Servizi per biblioteca e archivio	0,00	
Aleph	5.661,09	
Oneri per la sicurezza	610,00	
Collab. per responsabile amministrativo	56.736,52	
Collab. occasionali accessorie	964,86	
<b>TOTALE USCITE ORDINARIE FUNZIONAMENTO ENTE</b>		<b>383.830,04</b>
<b>Uscite straordinarie per il funzionamento dell'Ente</b>		
Ricostruzione, ripristino, trasformazione immobili	13.249,20	
Manutenzione straordinaria impianti	14.924,60	
Acquisto impianti, attrezzature	8.683,23	
Acquisto mobili, macchine da ufficio	35.848,45	
<b>TOTALE USCITE STRAORDIN. FUNZIONAMENTO ENTE</b>		<b>72.705,48</b>
<b>Uscite per Imposte e altre spese</b>		
Commissioni bancarie	82,65	
Imposte tasse e tributi vari	20.810,91	
Oneri vari straordinari	792,02	
Diritti vari	225,30	
IRAP	34.680,77	
<b>TOTALE USCITE PER IMPOSTE E ALTRE SPESE</b>		<b>56.591,65</b>
<b>Uscite per versamenti al bilancio dello Stato</b>		
Uscite per rid. Spese interm. e altre d.l. 78/2010	116.139,53	
<b>TOTALE USCITE PER VERSAM. AL BILANCIO DELLO STATO</b>		<b>116.139,53</b>
<b>Uscite per progetti</b>		
Spese per progetti vari	804.575,93	
<b>TOTALE SPESE PER PROGETTI</b>		<b>804.575,93</b>
<b>TOTALI (escluse le partite di giro)</b>	<b>1.790.090,00</b>	<b>1.790.090,00</b>

Il seguente grafico mostra la composizione in valori assoluti e in percentuale degli impegni classificati per destinazione (escluse le partite di giro).





Qui di seguito si riporta il dettaglio delle uscite accertate per i progetti dell'Accademia, descritti nella relazione amministrativa del Presidente sulla gestione.

<b>USCITE ACCERTATE PER PROGETTI</b>	
Progetti biblioteca e archivio	145.958,35
Progetto "Ricerca sui titoli di cariche pubbliche e professioni esercitate da donne nelle principali lingue europee"	1.000,00
Progetto "Proverbi"	26.845,00
Progetto "Vocabolario dantesco"	80.672,96
Progetto analisi atti giuridici e gestione di ente pubblico non economico	8.800,00
Progetto "La lingua della cancelleria fiorentina della metà del quattrocento"	6.000,00
Progetto "Consulenza linguistica"	8.000,00
Progetto Linguistica e didattica dell'italiano in rete"	12.000,00
Progetto "Sito dell'Accademia"	26.000,00
Progetti finanziati da Ente CR Firenze in collaborazione con Memofonte	13.500,00
Progetto V Crusca	105.052,54
Progetto IPRASE - Trento	1.000,00
Incontri di studio e tornate per progetti	8.529,97
Progetto MIUR protocollo d'intesa	109,60
Progetto Vocabolario Fiorentino	35.728,66

Progetto studio edizione quaderno riccardiano ms 2197 ricc.	29.667,73
<b>Totale cap. 55</b>	<b>508.865,81</b>
Progetti lessicografici della V Crusca - ALES	96.747,00
Progetto OIM - ALES	10.000,00
Progetto Osservatorio sull'italiano contemporaneo - ALES	67.500,00
Progetto Vocabolario Fiorentino - ALES	2.747,00
Uscite per progetti straordinari di biblioteca e archivio	76.106,99
Progetto MIUR La centralità dell'italiano	12.609,73
Progetto Ente CR Firenze "Portale per un lessico della storia dell'arte dal 500 al 900"	30.000,00
<b>Totale</b>	<b>804.576,53</b>

### **Analisi delle voci dello Stato Patrimoniale**

Lo Stato Patrimoniale è redatto ai sensi dell'Allegato 13, previsto dall'art.42, comma 1, del d.p.r. 27 febbraio 2003, n. 97 (Regolamento concernente l'amministrazione e la contabilità degli enti pubblici di cui alla legge 20 marzo 1975, n. 70. - GU n.103 del 6/5/2003 - Suppl. Ordinario n. 71 ) e accoglie le voci delle attività, delle passività e del Patrimonio netto.

Si precisa che il sistema contabile ispirato alla continuità dei criteri di valutazione permette il confronto rispetto all'anno precedente; i valori di bilancio al 31.12.2017 sono quindi confrontati con i relativi valori al 31.12.2016.

#### **ATTIVITA'**

##### **B) Immobilizzazioni**

Le immobilizzazioni ammontano a € 55.667.941,05 e sono costituite da immobilizzazioni immateriali e materiali, aumentate di € 65.839,79 rispetto all'anno precedente.

##### **I. Immobilizzazioni immateriali**

Le immobilizzazioni immateriali sono iscritte per € 121.003,72 e sono costituite da Manutenzioni straordinarie e migliorie su beni di terzi ammortizzate direttamente in base alla durata residua (11 anni) del contratto di concessione d'uso di beni demaniali; risultano aumentate di € 1.148,83 rispetto all'anno precedente.

Lo schema seguente riporta il dettaglio dei valori e i relativi ammortamenti, confrontati con il dettaglio dell'anno precedente.

Descrizione	Valori al 01.01.2017	Incrementi	Decrementi	Valori ammortizzabili al 31.12.2017	Ammortamenti 2017	Valori al 31.12.2017	Variazione consistenza finale
Manutenzioni straordinarie beni di terzi	119.854,89	13.249,20	0,00	133.104,09	12.100,37	121.003,72	1.148,83
Altre	0,00	0,00	0,00	0,00	0,00	0,00	0,00
<b>Totale</b>	<b>119.854,89</b>	<b>13.249,20</b>		<b>133.104,09</b>	<b>12.100,37</b>	<b>121.003,72</b>	<b>1.148,83</b>

##### **II. Immobilizzazioni materiali**

Le immobilizzazioni materiali sono iscritte per € 55.546.937,33 e sono costituite da Impianti e macchinari per € 44.487,87 e da Altri beni per un totale di € 55.502.449,46. Risultano aumentate di € 64.690,96 rispetto all'anno precedente.

##### *2) Impianti e macchinari*

Ammontano a € 44.487,87 e sono costituiti da computer, monitor e attrezzature varie elettriche ed elettroniche d'ufficio, ammortizzati come specificato nel seguente schema, che evidenzia anche le variazioni rispetto all'anno precedente:

Descrizione	Valori al 01.01.2017	Incrementi	Decrementi	Valori ammortizzabili al 31.12.2017	Ammortamenti 2017	Valori al 31.12.2017	Variazione consistenza finale
Impianti e macchinari	29.239,18	39.846,05	0,00	69.085,23	24.597,36	44.487,87	15.248,69
<b>Totale</b>	<b>29.239,18</b>	<b>39.846,05</b>		<b>69.085,23</b>	<b>24.597,36</b>	<b>44.487,87</b>	<b>15.248,69</b>

#### 7) Altri beni

Gli altri beni sono rappresentati da mobili e arredi, beni storici artistici, materiale bibliografico, mobili antiquariato e beni archivistici per un totale di € 55.502.449,46 con un incremento rispetto all'anno precedente di € 49.442,27 riferito al materiale bibliografico, a mobili e arredi e a beni archivistici.

La composizione di tale voce è la seguente:

Descrizione	Valori all'1.1.2017	Incrementi	Decrementi	Valori ammortizzabili al 31.12.2017	Ammortamenti 2017	Valore al 31.12.2017	Variazione consistenza finale
Beni mobili e artistici	11.375.000,00			11.375.000,00	non amm.le	11.375.000,00	0,00
Mobili e arredi	147.892,09	19.610,03		167.502,12	0,00	167.502,12	19.610,03
Materiale bibliografico	7.384.665,15	19.832,24		7.404.497,39	non amm.le	7.404.497,39	19.832,24
Beni archivistici	36.333.449,95	10.000,00		36.343.449,95	non amm.le	36.343.449,95	10.000,00
Mobili d'antiquariato	212.000,00			212.000,00	non amm.le	212.000,00	0,00
<b>Totale</b>	<b>55.453.007,19</b>	<b>49.442,27</b>				<b>55.502.449,46</b>	<b>49.442,27</b>

#### C) Attivo circolante

L'attivo circolante ammonta a € 1.438.491,80 con un decremento di € 412.093,12. È costituito per € 407.696,09 da residui attivi per crediti vari e per € 1.030.795,71 da disponibilità liquide.

#### II. Residui attivi

Ammontano a € 407.696,09 e rappresentano crediti verso lo Stato e verso altri. Risultano diminuiti di € 194.555,13, come evidenziato nel seguente prospetto.

Descrizione	Valori al 31.12.2017	Valori al 31.12.2016	Variazione consistenza finale
Crediti verso acquirenti	0,00	1.657,85	-1.657,85
Crediti verso lo Stato ed altri Enti	346.600,00	507.092,66	-160.492,66
Crediti diversi	61.096,09	87.508,72	-26.412,63
Crediti tributari	0,00	5.991,99	-5.991,99
<b>Totale</b>	<b>407.696,09</b>	<b>602.251,22</b>	<b>-194.555,13</b>

#### IV. Disponibilità

Sono costituite da depositi bancari e postali e denaro e valori in cassa per un totale di € 1.030.795,71, come di seguito rappresentato. Risultano diminuite di € 217.537,99 rispetto all'anno precedente.

Descrizione	Valori al 31.12.2017	Valori al 31.12.2016	Variazione consistenza finale
Conto corrente di Tesoreria	1.030.795,71	1.248.333,70	-217.537,99
<b>Totale</b>	<b>1.030.795,71</b>	<b>1.248.333,70</b>	<b>-217.537,99</b>

Le disponibilità liquide al 31 dicembre 2017 risultavano depositate sul conto corrente di Tesoreria Unica presso la Banca D'Italia di Firenze n. 0319279 per il totale di € 1.248.333,70, di cui € 178.299,65 vincolate per il Trattamento di fine rapporto.

L'ammontare totale dell'avanzo di amministrazione vincolato al TFR al 31 dicembre 2017 ammonta a euro 217.055,07; la somma degli importi accantonati per il TFR riferiti agli anni 2015, 2016 e 2017, pari a euro € 38.755,42, deve essere girocontata dalla parte libera a quella vincolata.

#### **D) Ratei e Risconti**

Ammontano a € 3.520,40 e risultano diminuiti di € 2.075,00 rispetto all'anno precedente; si riferiscono a Risconti attivi, che rappresentano quote di costi assicurativi, spese di manutenzione di impianti e noleggio di fotocopiatrici.

### **PASSIVITÀ**

#### **A) Patrimonio netto**

Il Patrimonio netto ammonta a € 55.922.993,50 e risulta aumentato, rispetto all'anno precedente, dell'avanzo di esercizio di € 40.878,30. Risulta composto dal fondo di dotazione, dagli avanzi economici portati a nuovo e dall'avanzo dell'esercizio.

##### **I. Fondo di dotazione**

Ammonta a € 54.867.162,26 e rappresenta il valore del patrimonio di dotazione al 31.12.2017, che risulta invariato rispetto all'anno precedente.

##### **VIII. Avanzi economici portati a nuovo dell'esercizio**

Ammontano a € 1.014.952,94 e sono composti per € 60.502,43 dall'avanzo dell'esercizio 2016 e per € 954.450,51 dagli avanzi relativi agli esercizi precedenti.

##### **IX. Avanzo economico dell'esercizio**

Ammonta a € 40.878,30 e costituisce il risultato positivo dell'esercizio, tenuto conto della competenza economica dei proventi e dei costi dell'esercizio in corso.

#### **C) Fondi per rischi ed oneri**

Tale voce ammonta a € 457.223,10 ed è costituita dal Fondo Tramontano per il residuo della relativa eredità (€ 96.992,82) e da fondi per la realizzazione di progetti (€ 360.230,28 vincolato per la realizzazione di progetti nel triennio 2017/2019). Risulta diminuito di € 141.509,84, per l'utilizzo dei fondi per oneri secondo lo scopo previsto.

#### **D) Trattamento di fine rapporto di lavoro subordinato**

Rappresenta per intero il fondo trattamento fine rapporto e ammonta a € 217.055,07. Risulta aumentato rispetto all'anno precedente della quota dell'accantonamento di competenza pari a € 12.055,07, come di seguito specificato.

Descrizione	Saldo al 01.01.2017	Incremento	Decremento	Valore al 31.12.2017	Valore al 31.12.2016	Variazione consistenza finale
Trattamento di fine rapporto di lavoro subordinato	204.078,49	12.976,58	0,00	217.055,07	204.078,49	12.976,58

Si ritiene opportuno evidenziare che lo stesso ammontare trova corrispondenza in parte della voce dell'attivo "Depositi bancari e postali" fra le disponibilità, per la quota di € 178.299,65 depositata sul conto presso la Banca d'Italia, parte vincolata, mentre le quote di accantonamento per competenza relative agli anni 2015, 2016 e 2017 (per € 38.755,42) devono essere ancora girate alla parte vincolata.

#### E) Residui passivi

Ammontano a € 512.681,58 diminuiti di € 260.673,37 rispetto all'anno precedente.

Sono rappresentati da debiti verso fornitori, tributari, verso istituti di previdenza e diversi, come di seguito specificato:

Descrizione	Valori al 31.12.2017	Valori al 31.12.2016	Variazione consistenza finale
Debiti verso fornitori	169.277,23	189.467,36	-20.190,13
Debiti tributari	18.836,99	14.346,13	4.490,86
Debiti verso Istituti di previdenza e sicurezza sociale	8.766,83	9.421,42	-654,59
Debiti verso lo Stato ed altri soggetti pubblici	0,00	14.200,00	-14.200,00
Debiti diversi	315.800,53	545.920,04	-230.119,51
<b>Totale</b>	<b>512.681,58</b>	<b>773.354,95</b>	<b>-260.673,37</b>

#### F) Ratei e Risconti

Ammontano a € zero come nell'anno precedente.

#### Analisi delle voci del Conto Economico

Il Conto Economico è redatto ai sensi dell'Allegato 11, previsto dall'art. 41, comma 4, del d.p.r. 27 febbraio 2003, n. 97 (Regolamento concernente l'amministrazione e la contabilità degli enti pubblici di cui alla legge 20 marzo 1975, n. 70. - GU n.103 del 6/5/2003 - Suppl. Ordinario n. 71) e accoglie le voci del Valore e dei Costi della produzione, nonché di Proventi e oneri finanziari e straordinari e loro rettifiche.

Si precisa che il sistema contabile ispirato alla continuità dei criteri di valutazione permette di confrontare i valori del Conto Economico d'esercizio con quelli relativi all'anno precedente, come risulta dalle tabelle che seguono a eccezione del valore della produzione, degli oneri sociali e degli oneri tributari per le ragioni di seguito specificate.

La tabella che segue contiene i totali delle voci del conto economico, raffrontati con quelli dell'anno precedente.

	2017	2016	Variazioni
<b>CONTO ECONOMICO</b>			
Valore della produzione	1.786.651,07	2.000.883,64	-214.232,57
Costi della produzione	-1.735.186,19	-1.887.136,08	-151.949,89
Proventi / oneri finanziari	-84,66	-506,76	-422,10
Rettifiche di valore di attività finanziarie	0	0	0,00
Proventi ed oneri straordinari	24178,85	-858,73	25.037,58

Risultato prima delle imposte	75.559,07	113.395,59	-37.836,52
Imposte dell'esercizio	34.680,77	52.893,16	-18.212,39
risultato dell'esercizio / avanzo	<b>40.878,30</b>	<b>60.502,43</b>	19.624,13

#### A) Valore della produzione

Il valore della produzione ammonta a € 1.786.651,07 e rappresenta alla voce 1) Proventi e corrispettivi per la produzione della prestazione di servizi, le entrate correnti di competenza dell'esercizio secondo i criteri suindicati, ed alla voce 5) Altri ricavi e proventi, con separata indicazione dei contributi di competenza dell'esercizio. Risulta diminuito di € 214.232,57 rispetto all'anno precedente.

##### 1) Proventi e corrispettivi per la produzione della prestazione di servizi

Ammontano a € 52.320,72 e si riferiscono ai ricavi derivanti dall'attività di vendita di libri tramite il commercio elettronico e ad attività redazionale. Risultano aumentati rispetto all'anno precedente di € 16.730,44.

##### 5) Altri ricavi e proventi, con separata indicazione dei contributi di competenza dell'esercizio

Ammontano a € 1.734.330,35. Risultano diminuiti di € 230.963,01 rispetto all'anno precedente, come risulta nel dettaglio dalla seguente tabella e si riferiscono per il totale a ricavi di competenza dell'esercizio.

Descrizione	Valori al 31.12.2017	Valori al 31.12.2016	Variazione consistenza finale
Trasferimenti da parte dello Stato	1.497.707,25	1.699.561,22	-201.853,97
Trasferimenti da parte dei Comuni	14.950,00	13.000,00	1.950,00
Trasferimenti da parte di Enti pubblici	127.000,00	161.040,00	-34.040,00
Altre entrate	94.673,10	91.692,14	2.980,96
<b>Totale</b>	<b>1.734.330,35</b>	<b>1.965.293,36</b>	<b>-230.963,01</b>

#### B) Costi della produzione

Ammontano a € 1.735.186,19 e rappresentano i costi di competenza economica dell'esercizio relativi a servizi, al personale, agli ammortamenti e agli oneri diversi di gestione, come di seguito specificato. Risultano aumentati di € 151.949,89.

##### 7) Costi per servizi

Ammontano a € 1.324.720,30 e risultano aumentati di € 243.302,05 rispetto all'anno precedente. Si segnalano € 359.515,53 relativi a costi per servizi quali manutenzioni ordinarie, rappresentanza, costi per convegni, spese postali, assistenza software, pulizia locali e sorveglianza, premi di assicurazione, trasporti, servizi di foresteria, servizi informatici, utenze e altri; € 928.524,42 relativi a costi per assegni di ricerca, borse di studio, collaborazioni e altri per progetti vari e per pubblicazioni; € 21.958,43 relativi a uscite per organi dell'Ente.

##### 9) Costi per il personale

Ammontano a € 220.006,20 e rappresentano il costo di competenza dell'esercizio per salari e stipendi oltre al relativo accantonamento per il trattamento di fine rapporto. Risultano diminuiti di € 3.603,75 rispetto all'anno precedente, come di seguito specificato. Gli altri costi del personale si riferiscono all'acquisto di buoni pasto per i dipendenti che non coincide con i buoni pasto erogati, il cui ammontare dipende dal momento dell'acquisto, anziché dalla competenza.

Descrizione	Valori al 31.12.2017	Valori al 31.12.2016	Variazione
Salari e stipendi	171.646,64	173.460,46	-1.813,82
Oneri sociali	45.687,18	44.362,00	1.325,18
Altri costi del personale	2.672,38	5.787,49	-3.115,11
<b>Totale</b>	<b>220.006,20</b>	<b>223.609,95</b>	<b>-3.603,75</b>

c) *trattamento di fine rapporto*

Ammonta a € 12.976,58 e si riferisce all'accantonamento al fondo per il trattamento di fine rapporto, relativo al personale in servizio al 31.12.2017. L'accantonamento annuale risulta diminuito di € 379,10 rispetto all'anno precedente.

**10) Ammortamenti e svalutazioni**

Tale voce ammonta a € 36.697,93 e si riferisce agli ammortamenti di immobilizzazioni immateriali e materiali. Risulta aumentato di € 16.270,35 rispetto all'anno precedente.

a) *ammortamento delle immobilizzazioni immateriali*

Ammonta a € 12.100,37 e risulta aumentato di € 1.204,47 rispetto all'anno precedente. Si riferisce all'ammortamento delle immobilizzazioni iscritte nella voce relativa alle manutenzioni di beni di terzi, ammortizzate in 11 anni, pari alla residua durata dei diritti di concessione sui beni di proprietà demaniale.

b) *ammortamento delle immobilizzazioni materiali*

Ammonta a € 24.597,56 e risulta aumentato di € 15.065,88 rispetto all'anno precedente. Si riferisce all'ammortamento delle immobilizzazioni materiali relative a macchine elettroniche d'ufficio, e mobili e arredi calcolati nelle misure previste dalla legge, per imputare all'esercizio il costo di competenza e permettere la valutazione dei beni in relazione alla loro durata residua.

**13) Accantonamenti ai fondi per oneri**

Ammontano a € zero in quanto nell'esercizio non sono state accantonate somme per spese relative a progetti futuri.

**14) Oneri diversi di gestione**

I costi di competenza dell'esercizio per oneri diversi di gestione ammontano a € 123.758,86 e risultano aumentati di € 104.712,42 rispetto all'anno precedente. L'aumento è dovuto al fatto che la voce accoglie i versamenti al bilancio dello Stato di cui si è detto nella presente nota al paragrafo relativo alle uscite finanziarie.

**La differenza fra valore e costi della produzione** ammonta a € 51.464,88 e rappresenta il risultato positivo di competenza economica dell'esercizio. Risulta diminuita di € 62282,68 rispetto all'anno precedente.

**C) Proventi e oneri finanziari**

Ammontano a € 84,66, pari alla differenza negativa fra i proventi diversi, pari a € zero, e gli interessi e altri oneri finanziari, pari a € 84,66. Risultano diminuiti di € 591,42 rispetto all'anno precedente.

**17) Interessi ed altri oneri finanziari**

Ammontano a € 84,66 e si riferiscono agli oneri bancari relativi al conto di tesoreria e a interessi passivi sul debito iva trimestrale. Risultano diminuiti di € 585,41 rispetto all'anno precedente.

**B) Proventi e oneri straordinari**

Il totale risulta positivo, pari a € 24.178,85 ed è costituito dalle seguenti voci:

**21) Oneri straordinari con separata indicazione delle minusvalenze da alienazioni**

Ammontano a € 1.214,43 e risultano aumentati di € 355,70 rispetto all'anno precedente.

**22) Sopravvenienze attive ed insussistenze del passivo derivanti dalla gestione dei residui**

Ammontano a € 218.843,07 e risultano aumentate per il totale rispetto all'anno precedente. Si riferiscono per € 208.403,67 all'eliminazione di residui passivi per insussistenza a seguito della delibera del Consiglio direttivo del 16 aprile 2018 relativa alla revisione dei residui al 31 dicembre



2017, come già indicato nella presente nota nel relativo paragrafo sul rendiconto finanziario, e per la differenza a insussistenza di costi per errate registrazioni nell'anno precedente.

### **23) Sopravvenienze passive ed insussistenze dell'attivo derivanti dalla gestione dei residui**

Ammontano a € 193.449,79 e risultano aumentate per il totale rispetto all'anno precedente. Si riferiscono a insussistenze dell'attivo per inesigibilità a seguito della delibera del Consiglio direttivo del 16 aprile 2018 relativa alla revisione dei residui al 31 dicembre 2017, come già indicato nella presente nota nel relativo paragrafo sul rendiconto finanziario.

**Il Risultato prima delle imposte** ammonta a € 75.559,07.

Risultano imposte dell'esercizio (Irap) pari a € 34.680,77.

Di conseguenza l'**avanzo economico di competenza** dell'esercizio ammonta a € 40.878,30; tale ammontare rappresenta l'avanzo libero che si propone di riportare a nuovo.

### **Analisi del quadro di riclassificazione dei risultati economici**

Il Quadro di riclassificazione dei risultati economici è redatto ai sensi dell'Allegato 12, previsto dall'art. 41, comma 4, del d.p.r. 27 febbraio 2003, n. 97 (Regolamento concernente l'amministrazione e la contabilità degli enti pubblici di cui alla legge 20 marzo 1975, n. 70. - GU n.103 del 6/5/2003 - Suppl. Ordinario n. 71) ed evidenzia i seguenti risultati:

Valore della produzione tipica: € 1.786.651,07

Valore aggiunto: € 444.904,45

Margine operativo lordo: € 211.921,67

Risultato operativo: € 51.464,88

Risultato prima dei componenti straordinari e delle imposte: € 51.380,22

Risultato prima delle imposte: € 75.559,07

Avanzo economico del periodo: € 40.878,30.

### **Rendiconto piano dei conti armonizzato**

Il Rendiconto piano dei conti armonizzato è elaborato secondo lo schema del decreto legislativo 31 maggio 2011, n. 91.

I totali della gestione di competenza, dei residui e di cassa, corrispondono a quelli del rendiconto finanziario redatto ai sensi del d.p.r. 27 febbraio 2003, n.97.

### **Rendiconto per missioni e programmi**

Il Rendiconto per missioni e programmi è redatto secondo lo schema del d.lgs. 31 maggio 2011, n. 91, che definisce le Missioni come "le funzioni principali e gli obiettivi strategici perseguiti dalle amministrazioni pubbliche nell'utilizzo delle risorse finanziarie, umane e strumentali ad esse destinate" e prevede che ciascuna amministrazione individui tra le missioni del bilancio dello Stato, quelle maggiormente rappresentative delle finalità istituzionali, delle funzioni principali e degli obiettivi strategici dalla stessa perseguite. All'interno di ciascuna missione le amministrazioni individuano i Programmi, intesi come gli aggregati omogenei di attività realizzate per il perseguimento delle finalità individuate nell'ambito delle missioni. L'Accademia ha individuato Missioni e Programmi propri del Ministero dei beni e delle attività culturali e del turismo, tra quelli indicati nell'elenco aggiornato al dicembre 2016 per il bilancio preventivo 2017.

### **Piano degli indicatori e dei risultati attesi di bilancio**

Il presente documento viene redatto ai sensi dell'art. 19 del d. lgs. n. 91/2011, del D.M. 27/03/2013 in materia di armonizzazione dei sistemi contabili delle pubbliche amministrazioni e del Decreto del Presidente del Consiglio dei Ministri 18/09/2012. Il Piano degli indicatori e dei risultati evidenzia gli obiettivi perseguiti rispetto ai programmi dell'Accademia e ne misura i risultati al fine di illustrare gli obiettivi della spesa e monitorarne l'effettivo andamento in termini di servizi forniti e di interventi realizzati.

Il Piano è stato predisposto sulla base del bilancio consuntivo 2017.

Come previsto al citato art. 19 del d. lgs. n. 91/2011, il Piano illustra il contenuto di ciascun programma di spesa, espone informazioni sintetiche relative ai principali obiettivi realizzati, con riferimento agli stessi programmi del bilancio finanziario 2017, e riporta gli indicatori individuati per quantificare tali obiettivi.

Il Piano degli Indicatori costituisce un elemento di raccordo con il Piano della efficienza (Performance) 2017/2019, con riferimento all'anno 2017.

Poiché non risulta che ad oggi le amministrazioni vigilanti abbiano definito il sistema minimo di indicatori di risultato che ciascuna amministrazione deve inserire nel proprio Piano, al fine di assicurare il consolidamento e la confrontabilità degli indicatori di risultato, l'Accademia ne ha individuati alcuni propri, significativi in relazione alle missioni e ai programmi realizzati nel 2017.

Si precisa inoltre:

- che la sede dell'Accademia è costituita da un bene demaniale in concessione d'uso, dall'1 novembre 2009 per 19 anni, dei quali residuano 11 al 31 dicembre 2017. Più precisamente si tratta di porzione della Villa Medicea di Castello, posta in via di Castello n. 46 a Firenze;

- che al 31 dicembre 2017, con una pianta organica di 7, risultano 6 unità dipendenti con gli inquadramenti di seguito specificati: un'unità per ciascuno dei livelli A/3 - C/2 - C/3 - C/4 e due unità B/3.

- non vi sono contenziosi in essere;

- il rendiconto generale, sottoposto all'approvazione completo del conto del bilancio, dello stato patrimoniale e del conto economico, rappresenta in maniera veritiera e corretta la situazione patrimoniale e finanziaria, nonché il risultato economico dell'esercizio 2017.

Firenze, 24 aprile 2018

Firmato

Il Presidente

Prof. Claudio Marazzini



# ACCADEMIA DELLA CRUSCA

IL PIÙ BEL FIOR NE COGLIE

## BILANCIO CONSUNTIVO 2017

### PROSPETTO RIEPILOGATIVO DELLE SPESE PER MISSIONI E PROGRAMMI

MISSIONE		PROGRAMMA		ATTIVITÀ	Consuntivo
					Competenza
021	TUTELA E VALORIZZAZIONE DI BENI E ATTIVITÀ CULTURALI E PAESAGGISTICI	009	Tutela dei beni archivistici	Tutela, conservazione, restauro e valorizzazione del patrimonio archivistico e di acquisizione, conservazione, inventariazione, fruizione, riproduzione e digitalizzazione dei beni archivistici	61.600,00
		010	Tutela e valorizzazione dei beni librari, promozione e sostegno del libro e dell'editoria	Conservazione, fruizione, valorizzazione e divulgazione del patrimonio librario statale; acquisizione, catalogazione e digitalizzazione dei beni librari; promozione del libro e sostegno ai prodotti editoriali a elevato contenuto culturale; attuazione della legge sul diritto d'autore sui prestiti e gli altri servizi delle biblioteche a sostegno e vigilanza sulla proprietà intellettuale in campo letterario	216.351,37
		013	Valorizzazione del patrimonio culturale e coordinamento del sistema museale	Acquisizione, conservazione, fruizione, riproduzione dei beni storico-artistici; sostegno alla valorizzazione del patrimonio culturale; ampliamento e diversificazione dell'offerta culturale; incremento dei diritti patrimoniali immateriali rinvenienti allo Stato da mostre, esposizioni o eventi	672.506,63
<b>TOTALE MISSIONE 021</b>				<b>TUTELA E VALORIZZAZIONE DI BENI E ATTIVITÀ CULTURALI E PAESAGGISTICI</b>	<b>950.458,00</b>

017	<b>RICERCA E INNOVAZIONE</b>	004	<b>Ricerca educazione e formazione in materia di beni e attività culturali</b>	Elaborazione di programmi di educazione, formazione e ricerca nei campi di pertinenza del Mibact; collaborazione con il MIUR, il CNR e altri enti di ricerca italiani o esteri per programmi universitari e di ricerca; iniziative formative e di ricerca anche in collaborazione con enti pubblici e privati e con istituzioni europee ed internazionali; attività di promozione della conoscenza del patrimonio culturale in ambito locale, nazionale e internazionale, anche mediante campagne di informazione; collaborazione con gli istituti di cultura italiani all'estero per promuovere la conoscenza del patrimonio culturale italiano; promozione e organizzazione di stages e tirocini per i giovani	75.000,00
<b>TOTALE MISSIONE 017 RICERCA E INNOVAZIONE</b>					<b>75.000,00</b>
032	<b>SERVIZI ISTITUZIONALI E GENERALI DELLE AMMINISTRAZIONI PUBBLICHE</b>	007	<b>Servizi per le pubbliche amministrazioni nell'area degli acquisti e del trattamento economico del personale</b>	Spese di funzionamento dell'apparato amministrativo riferibili a più finalità e non attribuibili puntualmente a specifiche missioni	764.632,00
<b>TOTALE MISSIONE 032 SERVIZI ISTITUZIONALI E GENERALI DELLE AMMINISTRAZIONI PUBBLICHE</b>					<b>764.632,00</b>
099	<b>SERVIZI PER CONTO TERZI E PARTITE DI GIRO</b>	099	<b>Servizi per conto terzi e partite di giro</b>	Conti di partita di giro	173.530,75
<b>TOTALE MISSIONE 099 SERVIZI PER CONTO TERZI E PARTITE DI GIRO</b>					<b>173.530,75</b>
<b>TOTALE DELLE SPESE IMPEGNATE CONSUNTIVO 2017</b>					<b>1.963.620,75</b>



# ACCADEMIA DELLA CRUSCA

IL PIÙ BEL FIOR NE COGLIE

## **Piano degli indicatori e dei risultati attesi di bilancio Allegato al bilancio consuntivo 2017**

Il presente documento viene redatto ai sensi dell'art. 19 del d. lgs. n. 91/2011, del D.M. 27/03/2013 in materia di armonizzazione dei sistemi contabili delle pubbliche amministrazioni e del Decreto del Presidente del Consiglio dei Ministri 18/09/2012. Il Piano degli indicatori e dei risultati (PIANO) evidenzia gli obiettivi perseguiti rispetto ai programmi dell'Accademia e ne misura i risultati al fine di illustrare gli obiettivi della spesa e monitorarne l'effettivo andamento in termini di servizi forniti e di interventi realizzati.

Il Piano è stato predisposto sulla base del bilancio consuntivo 2017.

Come previsto al citato art. 19 del d. lgs. n. 91/2011 il Piano illustra il contenuto di ciascun programma di spesa, espone informazioni sintetiche relative ai principali obiettivi realizzati, con riferimento agli stessi programmi del bilancio finanziario 2017, e riporta gli indicatori individuati per quantificare tali obiettivi.

Il Piano degli Indicatori costituisce un elemento di raccordo con il Piano della efficienza (Performance) 2017/2019, con riferimento all'anno 2017.

Poiché non risulta che a oggi le amministrazioni vigilanti abbiano definito il sistema minimo di indicatori di risultato che ciascuna amministrazione deve inserire nel proprio Piano, al fine di assicurare il consolidamento e la confrontabilità degli indicatori di risultato, l'Accademia ne ha individuati alcuni propri, significativi in relazione alle missioni e ai programmi realizzati nel 2017.

Il D.P.C.M. 12 dicembre 2012 recante la Definizione delle linee guida generali per l'individuazione delle Missioni delle Amministrazioni pubbliche, ai sensi dell'art. 11, c. 1, lett. a), del d.lgs. 31 maggio 2011, n. 91, definisce le Missioni come "le funzioni principali e gli obiettivi strategici perseguiti dalle amministrazioni pubbliche nell'utilizzo delle risorse finanziarie, umane e strumentali ad esse destinate". Prevede inoltre che ciascuna amministrazione individui tra le missioni del bilancio dello Stato, quelle maggiormente rappresentative delle finalità istituzionali delle funzioni principali e degli obiettivi strategici dalla stessa perseguite e che le amministrazioni pubbliche classifichino nella missione «Servizi

istituzionali e generali delle amministrazioni pubbliche» le spese di funzionamento dell'apparato amministrativo riferibili a più finalità e non attribuibili puntualmente a specifiche missioni.

Lo stesso D.P.C.M. prevede inoltre che all'interno di ciascuna missione le amministrazioni individuino i Programmi, intesi come gli aggregati omogenei di attività realizzate dall'amministrazione volte a perseguire le finalità individuate nell'ambito delle missioni.

Tenuto conto di quanto sopra, l'Accademia ha individuato le seguenti Missioni e i seguenti Programmi propri del Ministero dei beni e delle attività culturali e del turismo tra quelli indicati nell'elenco aggiornato al dicembre 2016 per il bilancio preventivo 2017:

**- Missione 021 - Tutela e valorizzazione di beni e attività culturali e paesaggistici:**

- **Programma 009 - Tutela dei beni archivistici** per le attività di tutela, conservazione, restauro e valorizzazione del patrimonio archivistico e di acquisizione, conservazione, inventariazione, fruizione, riproduzione e digitalizzazione dei beni archivistici.
- **Programma 010 Tutela e valorizzazione dei beni librari, promozione e sostegno del libro e dell'editoria** per le attività di conservazione, fruizione, valorizzazione e divulgazione del patrimonio librario statale; di acquisizione, catalogazione e digitalizzazione dei beni librari; di promozione del libro e sostegno ai prodotti editoriali a elevato contenuto culturale; di attuazione della legge sul diritto d'autore sui prestiti e gli altri servizi delle biblioteche a sostegno e vigilanza sulla proprietà intellettuale in campo letterario.
- **Programma 013 - Valorizzazione del patrimonio culturale e coordinamento del sistema museale** per l'attività di acquisizione, conservazione, fruizione, riproduzione dei beni storico-artistici; di sostegno alla valorizzazione del patrimonio culturale; di ampliamento e diversificazione dell'offerta culturale; di incremento dei diritti patrimoniali immateriali rinvenienti allo Stato da mostre, esposizioni o eventi.

**- Missione 017 - Ricerca e innovazione:**

- **Programma 004 - Ricerca educazione e formazione in materia di beni e attività culturali** per l'attività di elaborazione di programmi di educazione, formazione e ricerca nei campi di pertinenza del Mibact; per l'attività di collaborazione con il MIUR, il CNR e altri enti di ricerca italiani o esteri per programmi universitari e di ricerca; per iniziative formative e di ricerca anche in collaborazione con enti pubblici e privati e con istituzioni europee ed internazionali; per le attività di promozione della conoscenza del patrimonio culturale in ambito locale, nazionale e internazionale,

anche mediante campagne di informazione; per l'attività di collaborazione con gli istituti di cultura italiani all'estero per promuovere la conoscenza del patrimonio culturale italiano; per l'attività di promozione e organizzazione di stages e tirocini per i giovani.

**- Missione 032 - Servizi istituzionali e generali delle amministrazioni pubbliche**

- **Programma 007 - Servizi per le pubbliche amministrazioni nell'area degli acquisti e del trattamento economico del personale** per le spese di funzionamento dell'apparato amministrativo riferibili a più finalità e non attribuibili puntualmente a specifiche missioni

**- Missione 099 - Servizi per conto terzi e partite di giro**

- **Programma 099 - Servizi per conto terzi e partite di giro** per i conti di partita di giro.

Nella relazione amministrativa sono ampiamente illustrati gli obiettivi realizzati nel corso del 2017.

Nelle tabelle che seguono si riportano gli indicatori sintetici riferiti all'anno 2017 per la realizzazione delle diverse missioni dell'Accademia, descritte nella relazione.

Si precisa che alcuni di questi sono stati calcolati con la massima precisione possibile, tenuto conto che non era stato attivato un sistema di monitoraggio per tutti gli indicatori durante l'anno.

<b>MISSIONE 021</b>	<b>Tutela e valorizzazione di beni e attività culturali e paesaggistici</b>				
<b>Aree</b>	Biblioteca, Archivio, Ricerca, Divulgazione				
<b>Portatori di interesse</b>	Cittadini, utenti				2017
<b>Obiettivi</b>	Descrizione sintetica				Risorse finanziarie
	1	Utilizzo delle risorse preventivate			950.458,00
	2	Aumento dei soggetti fruitori dei servizi			
<b>Indicatori</b>	<b>Tipologia</b>	<b>Unità di misura</b>	<b>Fonte</b>	<b>Metodo di calcolo</b>	<b>Indici</b>
Grado di utilizzo delle risorse a preventivo	Realizzazione finanziaria	%	Bilancio Accademia	Risorse utilizzate / Risorse a preventivo	97%
Eventi realizzati o ospitati nella sede	Impatto	numero	Accademia	Numero eventi realizzati o ospitati nella sede	14
Persone presenti a convegni di studio in sede	Realizzazione fisica	%	Accademia	Numero presenti / Totale posti disponibili	70%

Eventi fuori sede organizzati dall'Accademia	Impatto	numero	Accademia	Numero eventi fuori sede	1
Numero di persone presenti a eventi fuori sede	Realizzazione fisica	numero	Accademia	Numero di persone presenti a eventi fuori sede	110
Eventi fuori sede organizzati in collaborazione con altri enti	Impatto	numero	Accademia	Numero eventi fuori sede	19
Numero di persone presenti a eventi fuori sede	Realizzazione fisica	numero	Accademia	Numero di persone presenti a eventi fuori sede	850
Domande pervenute alla consulenza linguistica	Realizzazione fisica	numero	Accademia	Numero domande pervenute in un anno	6954
Banche dati presenti in rete	Realizzazione fisica	numero	Accademia	Numero di banche dati attive nell'anno	22
Totale accessi al sito	Realizzazione fisica	numero	Accademia	Numero di accessi in un anno	6,5 milioni di sessioni
"Mi piace" alla pagina facebook	Realizzazione fisica	numero	Accademia	Numero di "mi piace" in un anno	30.000
Nuovi iscritti a Twitter	Realizzazione fisica	numero	Accademia	Numero di nuovi iscritti in un anno	20.000
Accessi a Youtube	Realizzazione fisica	numero	Accademia	Numero di accessi in un anno	40.000
Visite della sede	Realizzazione fisica	numero	Accademia	Numero visitatori in un anno	1.700

<b>MISSIONE 017</b>	<b>Ricerca e innovazione</b>				
<b>Area</b>	Ricerca, Divulgazione				
<b>Portatori di interesse</b>	Cittadini				2017
<b>Obiettivi</b>	Descrizione sintetica				Risorse finanziarie
	1	Utilizzo delle risorse preventivate			75.000,00
	2	Aumento dei soggetti fruitori dei servizi			
<b>Indicatori</b>	<b>Tipologia</b>	<b>Unità di misura</b>	<b>Fonte</b>	<b>Metodo di calcolo</b>	<b>Obiettivo</b>
Grado di utilizzo delle risorse a preventivo	Risultato	%	Bilancio Accademia	Risorse utilizzate / Risorse a preventivo	97%
Corsi realizzati o ospitati nella sede	Impatto	numero	Accademia	Numero giornate per eventi realizzati o ospitati nella sede	7



Media delle persone presenti ai corsi realizzati o ospitati nella sede	Realizzazione fisica	%	Accademia	Numero presenti / Totale posti disponibili	77%
Numero di convenzioni con altri enti in corso	Impatto	numero	Accademia	numero di convenzioni	5
Realizzazione libro in collaborazione con il MAE	Impatto	numero	Accademia	numero	1
Numero di copie del libro in collaborazione con il MAE scaricate gratuitamente in occasione della Settimana della Lingua italiana nel mondo e successivamente vendute	Impatto	numero	Piattaforme di vendita on line utilizzate allo scopo	numero	1689

<b>MISSIONE 032</b>	<b>Servizi per le pubbliche amministrazioni nell'area degli acquisti e del trattamento economico del personale</b>				
<b>Area</b>	Amministrativa				
<b>Portatori di interesse</b>	Contribuenti			2017	
<b>Obiettivi</b>	Descrizione sintetica			Risorse finanziarie	
	1	Miglioramento indicatore di tempestività dei pagamenti		764.632,00	
<b>Indicatori</b>	<b>Tipologia</b>	<b>Unità di misura</b>	<b>Fonte</b>	<b>Metodo di calcolo</b>	<b>Obiettivo</b>
Indicatore di tempestività dei pagamenti	Risultato	numero	Accademia	Giorni effettivi intercorrenti tra la data di scadenza delle fatture e la data di pagamento ai fornitori moltiplicata per l'importo dovuto, rapportata alla somma degli importi pagati nel periodo di riferimento	1

Firenze, 24 aprile 2018

Firmato  
Il Presidente  
Prof. Claudio Marazzini

ACCADEMIA DELLA CRUSCA  
Protocollo Partenza N. 1155/2018 del 25-06-2018  
Copia Del Documento Firmato Digitalmente



## ACCADEMIA DELLA CRUSCA

### COLLEGIO DEI REVISORI DEI CONTI

#### RELAZIONE AL BILANCIO CONSUNTIVO ANNO 2017 ALLEGATA AL VERBALE N.152/2018

Il Collegio, come da verbale n.152 del 3 maggio 2018, ha proceduto all'esame del progetto di bilancio di esercizio chiuso al 31/12/2017, predisposto dall'Ente ed approvato dal Consiglio direttivo nella seduta del 24 aprile 2018, con delibera n.51.

Dalle risultanze del rendiconto finanziario - gestionale emerge che:

#### **In ENTRATA:**

Gli **Accertamenti** dell'anno ammontano a € 1.969.569,45 a fronte di una previsione definitiva di € 2.033.733,47; l'ammontare degli accertamenti non tiene conto dell'avanzo di amministrazione.

Di questi accertamenti € 1.796.038,70 si riferiscono al Titolo I "**Entrate correnti**" costituite per la maggior parte da trasferimenti statali e di altri enti del settore pubblico, a carattere ordinario:

- Contributo ord. MIBACT € 153.322,50;
- € 777.632,00 quale contributo MIBACT, decreto Salva Italia;
- Contributo MIBACT da Legge di Bilancio, € 500.000,00;
- Contributo Comune di Firenze, € 14.950,00;
- € 125.000 quale contributo CNR OVI (Opera vocabolario italiano);
- quota IRPEF del 5‰, pari a € 44.076,75;
- contributo MIBACT per convegni e pubblicazioni, € 6.396,00;
- contributi da enti pubblici vari per pubblicazioni per € 2.000,00;
- ricavi dalla vendita di pubblicazioni circa € 29.000,00 e dalla "Crusca per voi", € 9.497,50;
- proventi per prestazioni di servizi (Gruppo Editoriale l'Espresso), € 17.594,25;
- altre Entrate non classificabili in altre voci tra cui progetto Fondazione CRFI (lessico Storia dell'Arte dal '500 al '900) e progetto MIUR- La centralità dell'Italiano per un totale di € 106.081,75
- ed infine da Entrate per partite di giro del Titolo IV pari a € 173.530,75.

#### **In USCITA:**

Gli **Impegni** ascendono a € 1.963.620,75 a fronte di una previsione definitiva di € 2.033.733,47. Di questi impegni € 1.680.475,77 riguardano Spese correnti del Titolo I che comprendono costi del personale per € 220.566,74 rispetto a una previsione definitiva di poco superiore (pari a circa il 13% del totale delle uscite correnti).

Le uscite impegnate per l'acquisto di beni di consumo e servizi ammontano a € 381.835,61.

Tra esse annotiamo:

- l'acquisto di materiale di consumo e noleggio di materiale tecnico, manutenzione e riparazione locali e relativi impianti per circa € 35.000,00;
- utenze varie, comprese spese di riscaldamento e per la conduzione degli impianti tecnici, per circa € 130.000,00;
- la pulizia e sorveglianza dei locali per circa € 63.000,00;
- servizi informatici per circa € 47.000,00;
- servizi di foresteria € 1.543,44;

- oneri per responsabile amministrativo per circa € 57.000,00;
- formazione del personale € 5.970,00.

Le uscite per prestazioni istituzionali ammontano ad € 868.058,47 tra le quali vi è da notare:

- spese per pubblicazione “La Crusca per voi” e monografie pari a circa € 55.000,00;
- la realizzazione di progetti vari, compresi quelli da Fondo pluriennale vincolato, per circa € 509.000,00;
- Premio Tramontano per € 2.000,00;
- Progetti lessicografici della V Crusca e del Vocabolario storico post-unitario e per gli Italianismi nel mondo di circa € 107.000,00 ;
- Osservatorio sull’Italiano contemporaneo e manutenzione sito, € 67.500,00.
- Progetti straordinari di Biblioteca e Archivio, € 76.106,99.
- Progetto Fondazione CFRI per lessico Storia dell’Arte dal ‘500 al ‘900, € 30.000,00.

Le uscite per Trasferimenti passivi evidenziano:

- quote associative per € 2.979,33.

Gli Oneri finanziari e tributari ascendono a circa € 56.000,00 di cui 34.680,77 per IRAP.

Le Uscite non classificabili in altre voci sono di € 116.931,55 di cui 54.504,11 relative al Fondo per riduzione delle spese intermedie e € 18.695,34 per versamenti al bilancio dello Stato ex d. l. n. 78/2010 conv. in L. n. 122/2010 e € 42.940,08 per versamenti riduzioni di spesa per consumi intermedi ex d. l. n. 66/2014 conv. in L. n. 89/2014.

- accantonamenti al TFR per € 12.976,58.

Gli impegni in conto capitale, Titolo II, ammontano a € 109.614,23 ed afferiscono principalmente a:

- acquisto di libri e manoscritti per circa € 20.000,00;
- ricostruzioni, ripristini e trasformazione di immobili per circa € 13.000,00;
- acquisti e manutenzione straordinaria di impianti, attrezzature e macchinari e lavori di manutenzione straordinaria per circa € 60.000,00.

Le partite di giro, iscritte nel Titolo IV dell’Uscita, ammontano a € 173.530,75 e pareggiano con quelle in Entrata.

**La situazione amministrativa** della gestione finanziaria al 31/12/2017 è la seguente:

	Gestione		
	Residui	Competenza	TOTALE
Fondo di cassa al 1 gennaio 2017	==	==	1.248.333,70
Riscossioni	166.465,44	+ 1.769.301,91	+ 1.935.767,35
Pagamenti	603.238,31	+ 1.550.067,03	- 2.153.305,34
Fondo di cassa al 31 dicembre 2017			1.030.795,71
Pagamenti per azioni esecutive non regolarizzate al 31 dicembre 2017			0,00
Differenza			1.030.795,71
Residui attivi	236.600,00	+ 200.267,54	+ 436.867,54
Residui passivi	754.836,91	+ 413.553,72	- 1.168.390,63
	<b>AVANZO DI AMMINISTRAZIONE al 31/12/2017</b>		<b>+ 299.272,62</b>

Il saldo contabile di cassa concorda con quello comunicato dalla Banca CR Firenze SPA al 31/12/2017.

Per quanto riguarda l'avanzo di amministrazione occorre evidenziare che vi è una parte vincolata, pari a € 217.055,77, che corrisponde al trattamento di fine rapporto. In relazione alla situazione amministrativa così come esposta, si prende atto che il Consiglio Direttivo con deliberazione n. 49 del 16 aprile 2018, ha proceduto, al riaccertamento e alla definizione dei residui attivi e passivi.

L'Accademia della Crusca ha predisposto, oltre al rendiconto e agli altri documenti contabili redatti secondo i principi della contabilità finanziaria, anche il conto economico e lo stato patrimoniale redatti secondo le previsioni degli articoli 41 e 42 del D.P.R. n. 97/2003, nonché il quadro di riclassificazione dei risultati economici, seguendo i criteri di iscrizione e di valutazione degli elementi patrimoniali ai sensi dell'art.43 del citato D.P.R., così come raccomandato dai Ministeri vigilanti, dalla Corte dei conti e dallo stesso organo di controllo interno.

	<b>STATO PATRIMONIALE - art.2424 c.c.</b>	<b>31/12/2017</b>	<b>31/12/2016</b>	<b>31/12/2015</b>
<b>A</b>	<i>Crediti per la partecipazione al patrimonio iniziale</i>			
<b>B</b>	<i>Immobilizzazioni</i>	55.667.941,05	55.602.101,26	55.541.431,78
<b>C</b>	<i>Attivo circolante - Crediti e disponibilità</i>	1.438.491,80	1.850.584,92	1.227.695,03
<b>D</b>	<i>Ratei e risconti attivi</i>	3.520,40	5.595,40	2.003,32
	<b>Totale ATTIVO</b>	<b>57.109.953,25</b>	<b>57.458.281,58</b>	<b>56.771.130,13</b>
<b>A</b>	<i>Patrimonio netto (escluso il risultato d'esercizio)</i>	54.867.162,26	54.867.162,26	54.867.162,26
	<i>Risultato dell'esercizio - Avanzo</i>	40.878,30	60.502,43	11.240,67
	<i>Avanzo economico portato a nuovo</i>	1.014.952,94	954.450,51	943.209,84
<b>C</b>	<i>Fondi Rischi e oneri</i>	457.223,10	598.732,94	96.992,82
<b>D</b>	<i>Fondo T.F.R.</i>	217.055,07	204.078,49	190.722,81
<b>E</b>	<i>Residui passivi - Debiti</i>	512.681,58	773.354,95	661.801,73
<b>F</b>	<i>Ratei e risconti passivi</i>			
	<b>Totale PASSIVO</b>	<b>57.109.953,25</b>	<b>57.458.281,58</b>	<b>56.771.130,13</b>
	<b>CONTO ECONOMICO - art. 2425 c.c.</b>			
<b>A</b>	<i>Valore della produzione</i>	1.786.651,07	2.000.883,64	1.342.398,92
<b>B</b>	<i>Costi della produzione</i>	-1.735.186,19	- 1.887.136,08	-1.331.246,90
<b>C</b>	<i>Proventi / oneri finanziari</i>	-84,66	506,76	342,20
<b>D</b>	<i>Rettifiche di valore di attività finanziarie</i>			
<b>E</b>	<i>Proventi ed oneri straordinari</i>	24.178,85	- 858,73	-254,55
	<i>Risultato prima delle imposte</i>	75.559,07	113.395,59	11.240,67
	<i>Imposte dell'esercizio</i>	34.680,77	52.893,16	
	<b>RISULTATO DELL'ESERCIZIO AVANZO</b>	<b>40.878,30</b>	<b>60.502,43</b>	<b>11.240,67</b>

Per quanto riguarda lo **Stato Patrimoniale**, si può sottolineare, nel quadro di una complessiva stabilità dei valori, un aumento delle immobilizzazioni per impianti e macchinari di circa € 15.000,00 con una sensibile riduzione dei crediti verso lo Stato di circa € 160.000,00 e verso altri di circa € 26.000,00. Si registra inoltre un decremento delle disponibilità per depositi bancari che passa dai circa € 1.248.000,00 del 2016 al € 1.030.000,00 circa dell'esercizio in esame. Tra le passività notiamo una diminuzione dei debiti verso fornitori di circa € 20.000,00; essi si attestano sui € 169.000,00 circa, nonché un sensibile decremento dei debiti diversi, iscritti in bilancio per circa € 316.000,00.

Nel **Conto Economico** si rileva un decremento del **valore della produzione** di circa € 215.000,00 (-11% sul 2016) dovuto ai minori proventi per contributi statali.

Tra i **costi della produzione**, diminuiti di circa € 150.000,00 rispetto al 2016, notiamo un sensibile incremento degli ammortamenti delle immobilizzazioni materiali che passano dai € 10.000,00 del 2016

ai € 24.500,00 circa dell'esercizio in esame. L'azzeramento dell'accantonamento ai fondi per oneri, poi, trova la sua spiegazione nei costi elevati sostenuti per li progetti di studio e ricerca nonché nella installazione dell'impianto di condizionamento montato in un'ala della Villa di Castello, effettuata nei mesi estivi del 2017 (somme accantonate nel 2016).

Il Collegio ha condotto in corso d'anno le prescritte verifiche periodiche di cassa, controllando a campione la rispondenza delle rilevazioni contabili ai fatti gestionali, nonché il rispetto degli adempimenti fiscali. Il Collegio rileva altresì che l'Accademia, nel corso del 2017, non ha rispettato i limiti imposti dal d.l.n.78/2010 e quelli relativi al contenimento della spesa per consumi intermedi a causa del mutato quadro operativo rispetto all'anno preso a riferimento (2011) e dell'incremento dell'attività, cui ha corrisposto altresì un aumento del finanziamento statale. Cionondimeno sono state appostate in bilancio le risorse per i relativi versamenti che, per l'esercizio 2017, sono stati effettuati al bilancio dello Stato nei termini previsti.

Il Collegio, rilevato altresì che l'Accademia sta ricorrendo, ove previsto dalle norme, alle centrali d'acquisto, invita a proseguire il percorso intrapreso.

Il Collegio, peraltro, prende atto dei notevoli sforzi che l'Accademia ha compiuto per adeguare il proprio assetto contabile ai suddetti principi, anche dal punto di vista informatico.

Per quanto riguarda le criticità connesse al mancato completamento del rinnovo degli inventari segnalato in precedenti verbali e, più in generale, agli aspetti organizzativi concernenti il settore amministrativo, questo Collegio **deve denunciare ancora in questa sede le oggettive, comprovate difficoltà operative e l'assoluta inadeguatezza della struttura amministrativa a causa della grave insufficienza di risorse umane, in particolare nel Servizio economico-finanziario.**

\*\*\*

In conclusione, riscontrati i requisiti di veridicità, correttezza, attendibilità, integrità e congruità delle poste iscritte in bilancio, **il Collegio dichiara che non sussistono elementi di natura tecnico-contabile ostativi all'approvazione del Rendiconto generale 2017 da parte del Collegio accademico e, ribadendo le osservazioni esposte nella parte motiva, esprime il proprio parere favorevole.**

Firmato

Il Collegio dei Revisori

Oscar Fini (Presidente)

Angela Benintende

Fabrizio Ridolfi

La sottoscritta dott.ssa Cristina Marchese, responsabile amministrativa dell'Accademia della Crusca, dichiara, ai sensi del del D.P.R. 28 dicembre 2000, n. 445, che il presente documento è conforme all'originale conservato negli atti dell'Accademia della Crusca.

Firmato digitalmente ai sensi e per gli effetti dell'art. 23 del D. lgs. 82/2005.

dott.ssa Cristina Marchese

ACCADEMIA DELLA CRUSCA  
Protocollo Partenza N. 1155/2018 del 25-06-2018  
Copia Del Documento Firmato Digitalmente