

ATTI PARLAMENTARI

XVIII LEGISLATURA

---

# CAMERA DEI DEPUTATI

---

Doc. XV

n. 144

## RELAZIONE DELLA CORTE DEI CONTI

### AL PARLAMENTO

*sulla gestione finanziaria degli Enti sottoposti a controllo  
in applicazione della legge 21 marzo 1958, n. 259*

**OPERA NAZIONALE ASSISTENZA ORFANI  
SANITARI ITALIANI (ONAOI)**

**(Esercizio 2017)**

---

*Trasmessa alla Presidenza il 24 aprile 2019*

---

PAGINA BIANCA

**INDICE**

Determinazione della Corte dei conti n. 42/2019 del 16 aprile 2019 .....	<i>Pag.</i>	V
Relazione sul risultato del controllo eseguito sulla gestione finanziaria della Fondazione Opera Na- zionale Assistenza Orfani Sanitari Italiani (ONA- OSI) per l'esercizio 2017 .....	»	IX

**DOCUMENTI ALLEGATI***Esercizio 2017:*

Bilancio consuntivo .....	»	30
Relazione del Presidente .....	»	77
Relazione del Collegio sindacale .....	»	122
Relazione della Società di revisione .....	»	131

PAGINA BIANCA



CORTE DEI CONTI

SEZIONE DEL CONTROLLO SUGLI ENTI

DETERMINAZIONE E RELAZIONE SUL RISULTATO  
DEL CONTROLLO ESEGUITO SULLA GESTIONE  
FINANZIARIA DELLA FONDAZIONE OPERA  
NAZIONALE ASSISTENZA ORFANI SANITARI ITALIANI  
(ONAOISI)

ESERCIZIO FINANZIARIO

2017

Relatore: Consigliere Stefano Perri

Ha collaborato

per l'istruttoria e l'elaborazione dei dati : la dott.ssa Eleonora Rubino

Determinazione n. 42/2019



## CORTE DEI CONTI

### SEZIONE DEL CONTROLLO SUGLI ENTI

nell'adunanza del 16 aprile 2019;

visto l'art. 100, secondo comma, della Costituzione;

visto il testo unico delle leggi sulla Corte dei conti approvato con r.d. 12 luglio 1934, n. 1214;

viste le leggi 21 marzo 1958, n. 259 e 14 gennaio 1994 n. 20;

visto il d.lgs. 30 giugno 1994, n. 509 con il quale la Fondazione Opera Nazionale Assistenza Orfani Sanitari Italiani (Onaosi) è stata sottoposta al controllo della Corte dei conti;

vista la determinazione n. 77 del 17 novembre 2000, con la quale questa Sezione ha disciplinato le modalità di esecuzione degli adempimenti per il controllo cui l'ONAOISI deve provvedere, ai sensi dell'art. 2 della citata legge n. 259 del 1958;

visto il conto consuntivo dell'Ente suddetto, relativo all'esercizio finanziario 2017, nonché le annesse relazioni del Presidente, del Collegio dei Sindaci e della società di revisione, trasmessi alla Corte in adempimento dell'articolo 4 della citata legge n. 259 del 1958;

esaminati gli atti;

udito il relatore Consigliere Stefano Perri e, sulla sua proposta, discussa e deliberata la relazione con la quale la Corte, in base agli atti ed agli elementi acquisiti, riferisce alle Presidenze delle due Camere del Parlamento il risultato del controllo eseguito sulla gestione finanziaria dell'Onaosi per l'esercizio 2017;

ritenuto che, assolti così gli adempimenti di legge, si possa, a norma dell'articolo 7 della citata legge n. 259 del 1958, comunicare alle dette Presidenze, oltre che il conto consuntivo - corredato delle relazioni degli organi amministrativi e di revisione - la relazione come innanzi deliberata, che alla presente si unisce quale parte integrante;

**CORTE DEI CONTI**

P. Q. M.

comunica, alle Presidenze delle due Camere del Parlamento, insieme con il conto consuntivo dell'esercizio 2017 - corredato delle relazioni degli organi amministrativi, del collegio sindacale e della società di revisione - della Fondazione Opera Nazionale Assistenza Orfani Sanitari Italiani (Onaosi), l'unita relazione con la quale la Corte riferisce il risultato del controllo eseguito sulla gestione finanziaria di detto Ente.

ESTENSORE

Stefano Perri

PRESIDENTE

Enrica Laterza

Depositata in segreteria 24 APR. 2019

  
**Il Dirigente  
Dott. Gino Galli****PER COPIA CONFORME**



## INDICE

PREMESSA .....	1
1. L'ORDINAMENTO E L'ATTIVITÀ ISTITUZIONALE.....	2
2. GLI ORGANI.....	5
3. IL PERSONALE.....	8
4. LA GESTIONE ASSISTENZIALE.....	10
5. LA GESTIONE PATRIMONIALE.....	13
6. LA GESTIONE ECONOMICO-FINANZIARIA.....	16
6.1 Considerazioni generali .....	16
6.2 Il conto economico .....	17
6.3 Lo stato patrimoniale.....	19
6.4 Il rendiconto finanziario.....	22
7. IL BILANCIO TECNICO .....	25
8. CONSIDERAZIONI CONCLUSIVE .....	27

## INDICE DELLE TABELLE E DEI GRAFICI

Tabella n. 1 - Emolumenti deliberati per gli organi .....	5
Tabella n. 2 - Costi per compensi agli organi (comprensivi dei gettoni di presenza e delle spese di trasferta) .....	6
Tabella n. 3 - Consistenza del personale al 31 dicembre 2017 .....	8
Tabella n. 4 - Oneri complessivi per il personale.....	8
Tabella n. 5 - Incidenza dei costi per il personale sul totale dei costi della produzione.....	9
Tabella n. 6 - Contribuenti iscritti della Fondazione.....	10
Tabella n. 7 - Ricavi da contributi .....	10
Tabella n. 8 - Numero erogazioni ad assistiti.....	11
Tabella n. 9 - Raffronto tra prestazioni assistenziali e ricavi da contributi .....	11
Grafico n. 1 - Composizione percentuale del patrimonio.....	13
Tabella n. 10 - Patrimonio mobiliare .....	13
Tabella n. 11 - Rendimento lordo dei terreni e fabbricati non strumentali .....	15
Tabella n. 12 - Incidenza percentuale del patrimonio immobiliare sul totale delle immobilizzazioni.....	15
Tabella n. 13 - Conto economico .....	17
Tabella n. 14 - Stato patrimoniale .....	20
Tabella n. 15 - Rendiconto finanziario (flusso reddituale con metodo indiretto).....	23

## **PREMESSA**

Con la presente relazione, la Corte dei conti riferisce al Parlamento, ai sensi dell'articolo 7 della legge 21 marzo 1958, n. 259, il risultato del controllo eseguito, in base all'articolo 2 della medesima legge, sulla gestione finanziaria della Fondazione "Opera Nazionale Assistenza Orfani Sanitari Italiani" (Onaosi) relativa all'esercizio 2017, nonché sulle vicende di particolare rilievo intervenute successivamente.

Il precedente referto relativo all'esercizio 2016 è stato approvato con determinazione n. 60 del 14 giugno 2018, pubblicato in Atti Parlamentari - Camera dei Deputati, XVIII Legislatura, Doc XV, n. 37.

## 1. L'ORDINAMENTO E L'ATTIVITÀ ISTITUZIONALE

L'Onaosi, ente morale istituito con regio decreto 20 luglio 1899, divenuto con la legge n. 306 del 1901 e con lo statuto di fondazione Ente gestore dell'assistenza obbligatoria, è stato trasformato in persona giuridica di diritto privato con decreto legislativo 30 giugno 1994 n. 509. Essa ha sede nella città di Perugia.

In data 17 giugno 2017, il Comitato di indirizzo della Fondazione ha approvato il nuovo statuto, recependo quasi integralmente le modifiche suggerite dall'Autorità ministeriale di vigilanza. In data 22 aprile 2018 lo stesso Comitato di indirizzo ha approvato con delibere nn. 9 e 10 i regolamenti sulle prestazioni e sui servizi erogabili dalla Fondazione e con delibera n. 11 il regolamento della contribuzione. In pari data è stato deliberato anche il regolamento di contabilità (delibera n. 12).

Sulla base delle nuove disposizioni, le prestazioni erogabili sono di due tipologie:

- la prima, di carattere necessario, ha come scopo l'erogazione di prestazioni assistenziali volte al sostegno, all'educazione, alla istruzione e alla formazione degli orfani dei medici chirurghi, odontoiatri, medici veterinari e farmacisti, nella loro qualità di contribuenti obbligatori, volontari e vitalizi, secondo quanto previsto dall'articolo 5 dello statuto;
- la seconda, erogabile "nei limiti e nel rispetto delle compatibilità di bilancio", una volta assicurate le prestazioni necessarie, ha come beneficiari:
  - i figli di contribuenti viventi che si trovano in grave e documentata difficoltà economica;
  - i figli dei contribuenti in caso di decesso del genitore non sanitario;
  - i contribuenti in caso di comprovato disagio economico, sociale e professionale al fine del loro recupero lavorativo;
  - i contribuenti disabili e i figli disabili dei medesimi, con percentuale di inabilità superiore al 74 per cento, secondo modalità stabilite con apposito regolamento;
  - i pensionati non autosufficienti in difficoltà economica, ancorchè fruiscano di altre tutele previdenziali.

Lo statuto ha previsto per tutti i soggetti sopraindicati la possibilità di fruire anche a pagamento delle prestazioni e dei servizi.

L'art. 5 dello statuto distingue le varie tipologie di contribuenti in relazione al titolo sulla base del quale gli stessi sono tenuti al versamento: tutti i dipendenti pubblici iscritti agli Ordini

professionali sanitari italiani sono destinatari del contributo obbligatorio, mentre sono contribuenti volontari i sanitari che, pur non obbligati, scelgono di versare il contributo per usufruire dei servizi e delle prestazioni, purchè la loro domanda venga accolta dalla Fondazione.

Sono contribuenti vitalizi i sanitari che hanno compiuto 67 anni di età con un'anzianità contributiva di almeno trenta anni che ne facciano richiesta, a condizione che la stessa venga accolta, nonché coloro che hanno acquisito tale *status* in forza di precedenti delibere della Fondazione approvate dai Ministeri vigilanti.

Nello statuto approvato il 9 febbraio 2010, vigente nell'esercizio in esame fino al mese di giugno 2017, era ricompresa un'altra categoria di contribuenti, i cosiddetti "trentennali", distinti in due gruppi in relazione alla data di conseguimento dell'anzianità trentennale. Per un primo gruppo di contribuenti veniva assicurato il diritto alle prestazioni e ai servizi anche senza rinnovare l'iscrizione annuale, per il secondo gruppo, invece, era richiesta l'iscrizione volontaria entro due anni dalla cessazione del servizio a pena della perdita della possibilità di iscrizione e utilizzazione dei servizi e delle prestazioni.

Nel nuovo statuto vigente dal giugno 2017 questa categoria di contribuenti non è stata più prevista e disciplinata.

Tutte le prestazioni assistenziali connesse alla contribuzione sono finalizzate al conseguimento di un titolo di studio e all'accesso all'esercizio di una professione o di un'arte da parte degli orfani dei sanitari, pure se lo statuto ha previsto che tali forme di assistenza possono estendersi anche a favore dei figli di contribuenti obbligatori o volontari dichiarati totalmente o permanentemente inabili all'esercizio della professione o in presenza di altri requisiti.

Le misure dei contributi obbligatorio e facoltativo sono determinate dal Consiglio di amministrazione della Fondazione: mentre il contributo obbligatorio è stabilito annualmente in percentuale, variabile da un minimo di 0,30 per cento ad un massimo di 0,50 per cento, della retribuzione base annua e in relazione all'anzianità di servizio del sanitario, il contributo facoltativo è stabilito in un importo forfettario annuale rapportato all'anzianità di iscrizione all'Ordine professionale e al reddito.

L'aliquota percentuale per determinare il contributo obbligatorio è attualmente quella fissata con delibera del Consiglio di amministrazione del novembre 2007, nello 0,34 per cento della retribuzione annua lorda dei sanitari per le anzianità pari o inferiori a cinque anni mentre, per le anzianità superiori, nello 0,38 per cento della medesima retribuzione.

L'importo del contributo volontario varia da un minimo di euro 25 annuo per anzianità inferiore o pari a cinque anni e reddito inferiore o pari a euro 20.000 ad un massimo di euro 165,75 per anzianità superiore a cinque anni e reddito superiore a euro 60.000.

Ai sensi dell'articolo 4 dello statuto, i contributi degli iscritti, a titolo obbligatorio e volontario, e i ricavi conseguenti alla gestione del patrimonio mobiliare e immobiliare costituiscono le entrate finanziarie attraverso le quali l'Ente provvede al perseguimento dei compiti istituzionali.

Le attività svolte da Onaosi, nel corso dell'esercizio in esame, sono state dettagliatamente descritte nella relazione del Presidente sulla gestione alla quale si fa rinvio: esse consistono sinteticamente in organizzazione di eventi, soggiorni, conferenze, concerti, visite guidate e manifestazioni aventi come obiettivo la realizzazione delle finalità istituzionali della Fondazione mediante l'erogazione di prestazioni assistenziali presso le strutture Onaosi presenti sul territorio nazionale o direttamente presso i domicili dei beneficiari; a volte le attività si traducono in contribuzioni in denaro per soggetti in stato di comprovato disagio economico oppure in particolari iniziative di *fundraising* per sostenere progetti anche in occasione di calamità naturali, come il sisma che ha colpito a fine 2016 le popolazioni dell'Italia centrale. Ulteriore modalità di assistenza può derivare da apposite convenzioni con università, istituti e centri di ricerca per la formazione anche di carattere internazionale.

Nel 2017 i destinatari di erogazioni in denaro per la formazione sono stati 3.267, e di prestazioni domiciliari 5.017, mentre quelli che hanno ricevuto prestazioni esclusivamente assistenziali sono stati 370; ospiti delle strutture educative Onaosi sono stati 727 persone con un'occupazione media delle strutture di circa il 90 per cento; tutto ciò ha significato l'accoglimento di un numero di domande di assistenza molto elevato.

L'Onaosi permane inserito nell'esercizio in esame nell'elenco ISTAT delle amministrazioni pubbliche di cui alla legge 31 dicembre 2009, n. 196 ed è soggetto alle misure di contenimento della spesa.

Con riferimento alla materia degli affidamenti contrattuali, la Fondazione, in sede istruttoria, ha fornito un prospetto dettagliato dei beni e servizi (energia elettrica, gas, telefonia mobile e fissa, carburante, buoni pasto) che sono stati acquisiti mediante le convenzioni CONSIP.

## 2. GLI ORGANI

Gli organi della Fondazione sono il Comitato di indirizzo, il Consiglio di amministrazione, il Presidente, il Vicepresidente e il Collegio sindacale (articolo 8 dello statuto).

Tutti i componenti degli organi attualmente in carica sono stati nominati nel corso del 2016 per il quinquennio 2016-2021.

In data 23 luglio 2016 si è insediato il Comitato di indirizzo e in data 27 luglio 2016 si è insediato il Consiglio di amministrazione, composto da 9 membri, che ha provveduto al suo interno a nominare il Presidente e il Vicepresidente. Lo statuto ha previsto che “il Presidente dura in carica cinque anni e può essere rieletto consecutivamente una sola volta”.

Nella stessa ultima data si è anche insediato il Collegio sindacale, composto da 5 membri, ed è stato eletto il Presidente dello stesso organo.

Gli emolumenti agli organi sono stati regolamentati con la delibera del Comitato di indirizzo n. 32 del 15 novembre 2015; in data 16 ottobre 2016 lo stesso Comitato ha provveduto a ridurre i compensi e i gettoni dal 1° gennaio 2017 come indicato nella seguente tabella.

Tabella n. 1 - Emolumenti deliberati per gli organi

	Indennità 2016	Gettone presenza 2016	Tetto annuo (indennità + gettoni) 2016	Indennità 2017	Gettone presenza 2017	Tetto annuo (indennità + gettoni) 2017
Presidente	77.000	700	90.000	70.000	600	79.600
Vice presidente	49.000	700	60.000	44.000	600	53.600
Membri C.d.a.	20.000	700	35.000	19.000	600	27.400
Presidente Collegio sindacale	15.000	700	28.000	12.000	600	25.000
Sindaci	10.000	700	24.000	8.000	600	22.000

È stato confermato che in caso di più riunioni degli organi nella stessa giornata viene corrisposto un solo gettone *pro-capite*.

I costi complessivamente sostenuti dalla Fondazione per gli organi di amministrazione e di controllo sono stati nel 2016 pari a 851.000 euro, mentre nel 2017 si sono attestati nella minor somma di euro 642.530. La tabella n. 2 espone la ripartizione per singole voci di detti costi che registrano una diminuzione nel 2017 rispetto al 2016 del 24,53 per cento.

**Tabella n. 2 - Costi per compensi agli organi (comprensivi dei gettoni di presenza e delle spese di trasferta)**

	2016	2017	Var. % 2017/2016
<b>Componenti organi amministrativi</b>			
Compensi - gettoni - spese di trasferta (1)	661.538	480.242	-27,41
<b>Componenti organo controllo</b>			
Compensi - gettoni -spese di trasferta (2)	189.783	162.288	-14,49
<b>TOTALE</b>	<b>851.321</b>	<b>642.530</b>	<b>-24,53</b>

(1) I compensi sono pari a 181.986 mentre i gettoni di presenza corrisposti ammontano ad euro 148.600 (nel 2016 i compensi erano pari a 265.997 euro e i gettoni ammontavano a euro 196.196).

(2) I compensi sono pari a 49.376 euro mentre i gettoni di presenza corrisposti ammontano ad euro 70.189 (nel 2016 compensi pari 62.609 e gettoni ammontavano a euro 110.659).

In data 25 novembre 2018 il Comitato di indirizzo della Fondazione ha deliberato di destinare i risparmi di spesa conseguenti alla rideterminazione dei compensi agli organi ad interventi assistenziali a favore degli iscritti.

Nella riunione del 21 luglio 2016, il Collegio sindacale aveva espresso rilievi circa la mancanza dei presupposti (sostenuta dalla Fondazione) per l'applicazione all'Ente delle disposizioni sulla responsabilità amministrativa delle persone giuridiche di cui al d.lgs. n. 231 del 2001. Nell'esercizio in esame è stato costituito l'Organismo di garanzia della Fondazione e la relazione sull'esercizio 2016 risulta pubblicata nella sezione "Codice etico" del sito istituzionale.

Riguardo all'applicazione delle norme sulla prevenzione della corruzione e della trasparenza, la Fondazione, richiamandosi a pareri e linee guida dell'Associazione degli Enti Previdenziali Privatizzati (AdEPP), ha fatto presente, come si è appena affermato, di avere adottato un proprio codice etico (approvato dal Consiglio di amministrazione nella seduta del 12 marzo 2016) e un codice per la trasparenza (approvato nella seduta del 9 dicembre 2015 ed entrato in vigore il 1° gennaio 2016), entrambi trasmessi anche al Ministero del lavoro e delle politiche sociali.

Le fasi di monitoraggio e di attuazione del codice etico sono affidate al predetto Organo di garanzia.

L'Ente ha assicurato il rispetto della normativa in tema di prevenzione della corruzione e della trasparenza e, in particolare, del disposto di cui all'articolo 5, comma 9, del decreto-legge 6 luglio 2012, n. 95, convertito in l. 7 agosto 2012, n. 135, come successivamente modificato dall'articolo 17, comma 3, della legge 7 agosto 2015 n. 124, che vieta l'attribuzione di incarichi retribuiti in organi di governo della pubblica amministrazione (comprese le fondazioni) a lavoratori dipendenti pubblici e privati collocati in quiescenza. Sul punto si è espresso anche



il Collegio dei revisori che, nella seduta del 27 novembre 2017 ha ritenuto di confermare la precedente posizione espressa di piena legittimità dell'incarico gratuito conferito al Presidente dell'Ente.

Si fa presente, per completezza, che la norma dell'articolo 19 ter del decreto-legge 16 ottobre 2017 n. 148 convertito dalla legge 4 dicembre 2017 n. 172 ha precisato che le disposizioni in argomento non si applicano agli enti di previdenza privati i cui organi sono eletti in via diretta o indiretta da parte degli iscritti. Il Consiglio di amministrazione ha dato mandato ai competenti uffici di effettuare il recupero degli emolumenti corrisposti in data antecedente al 6 dicembre 2017, atteso che, secondo quanto ritenuto dall'Ente, l'incarico conferito gratuitamente era diventato comunque legittimo.

L'istruttoria svolta ha evidenziato che sono stati effettuati i recuperi degli emolumenti corrisposti agli organi che si trovavano nella situazione descritta.

Il Collegio sindacale ha verificato il rispetto dei limiti di spesa per consumi relativi ad autovetture, consulenze e contratti di collaborazione. Ha, altresì attestato il mancato ulteriore versamento di euro 286.321, pari al 15 per cento della spesa sostenuta per consumi intermedi nell'anno 2010, al pertinente capitolo del bilancio statale, così come previsto dall'articolo 1 comma 417 della legge 27 dicembre 2013, n. 147, come modificato dall'articolo 50 comma 5 del decreto-legge 24 aprile 2014, n. 66, convertito in legge 23 giugno 2014, n. 89.

Nella risposta alla nota istruttoria nella quale si era richiesto di esplicitare i motivi del mancato versamento, l'Ente ha affermato di non aver provveduto nel 2017 e nel 2018 ad effettuare il suindicato versamento "in attesa degli approfondimenti" preannunciati dal Mef ma al momento ancora non concretizzati.

Si rileva che, ai sensi dell'art. 1, comma 183, della l. n. 205 del 2017 (legge di bilancio 2018), agli enti di diritto privato, di cui al d.lgs. n. 509 del 1994 e al d.lgs. n. 103 del 1996, non si applicheranno, a decorrere dall'anno 2020, le norme di contenimento delle spese previste a carico degli altri soggetti inclusi nell'elenco delle amministrazioni pubbliche inserite nel conto economico consolidato, ferme restando, in ogni caso, le disposizioni che recano vincoli in materia di personale. La Corte osserva, pertanto, che, fino a quella data, vi è un preciso obbligo della Fondazione di versare il contributo.

La Fondazione ha pubblicato sul proprio sito istituzionale nella sezione amministrazione trasparente, la relazione della Corte dei conti per l'esercizio 2016, ai sensi dell'articolo 31 del decreto legislativo n. 33 del 14 marzo 2013.

### 3. IL PERSONALE

Nell'esercizio in esame la consistenza del personale è diminuita rispetto all'esercizio 2016: la Fondazione ha operato nell'ottica di contrarre i costi della produzione che nell'anno precedente avevano raggiunto importi considerevoli, rispetto al valore della produzione, determinando un pesante saldo negativo della gestione caratteristica; detto saldo, alla fine dell'esercizio in esame, pur restando di segno negativo, si è ridotto di oltre 4 milioni di euro.

La consistenza del personale al 31 dicembre 2017 è indicata nella tabella 3.

Essa è diminuita, nel confronto con il 2016, complessivamente, di tredici unità (con un decremento del personale a tempo determinato di un'unità).

Tabella n. 3 - Consistenza del personale al 31 dicembre 2017

INQUADRAMENTO	2016		2017	
	Numero	di cui a t.d.	Numero	di cui a t.d.
Dirigenti	2		2	
Quadri	9		10	
Dipendenti di area A	39		41	
Dipendenti di area B	42		38	
Dipendenti di area C	70		66	
Dipendenti di area D	16	2	10	1
Dipendenti 1E	9		9	
Dipendenti 2E	18		17	
Dipendenti 2RA	10		10	
Dipendenti 2R	4		3	
<b>TOTALE</b>	<b>219</b>	<b>2</b>	<b>206</b>	<b>1</b>

Gli oneri complessivi per il personale, al netto della retribuzione del direttore generale, sono esposti nella tabella 4.

Tabella n. 4 - Oneri complessivi per il personale

	2016	2017	Var. % 2017/2016
Costo per il personale*	11.589.336	11.182.120	-3,51
Organico medio	220	206	-6,36
Onere medio	52.679	54.282	3,04

\*Nel 2017 i costi per il personale sono comprensivi delle somme maturate e riversate relative al TFR pari a euro 571.828.

Il costo totale per il personale ammonta ad euro 11.182.120 in diminuzione del 3,51 per cento rispetto al precedente esercizio (11.589.336 euro). Le voci più significative sono rappresentate dal "costo per salari e stipendi" e dagli "oneri sociali" pari, nel 2017, rispettivamente a

8.180.035 euro ed a 2.390.606 euro, con un decremento del 3,04 per cento e 3,79 per cento, rispetto al 2016, in entrambe le poste (8.436.287 euro e 2.484.824 euro).

Si rileva, peraltro, che complessivamente l'onere medio unitario per il personale è aumentato da 52.679 euro nel 2016 a 54.282 (3,04 per cento) nell'esercizio in esame.

La tabella 5 indica l'incidenza dei costi per il personale sul totale dei costi della produzione, che fa registrare nel 2017 un aumento in linea con le modeste variazioni dei costi per il personale a fronte di una discreta contrazione dei costi di produzione.

**Tabella n. 5 - Incidenza dei costi per il personale sul totale dei costi della produzione**

	2016	2017
Costi per il personale	11.589.336	11.182.120
Costi della produzione	41.317.972	37.540.797
<b>Incidenza % costi per il personale su totale costi della produzione</b>	<b>28,0</b>	<b>29,8</b>

Al vertice della struttura amministrativa è posto il direttore generale, il cui rapporto di lavoro, regolato come incarico professionale, è giunto a scadenza il 30 settembre 2018. Nel referto dell'anno 2016, questa Corte aveva fatto presente che l'articolo 17 dello statuto dell'Ente disponeva espressamente che il direttore generale fosse assunto con contratto di lavoro a tempo determinato per un massimo di cinque anni, rinnovabile, e questa disposizione non era coerente con la stipula di un contratto di lavoro autonomo, per cui anche il Collegio sindacale aveva sollevato perplessità a riguardo. È stato acquisito in via istruttoria il nuovo contratto del direttore generale che ha rispettato pienamente la norma statutaria, trattandosi di contratto di lavoro subordinato a tempo determinato, avente validità dal 1° ottobre 2018 al 31 dicembre 2021 e il cui articolato si richiama *in toto* ai contratti dirigenziali degli enti previdenziali privati. I compensi, rimborsi ed oneri del direttore generale sono stati pari nel 2017 complessivamente a 158.466 euro, rilevati in bilancio tra i costi della produzione alla voce "servizi e consulenze tecniche".

Sono stati, infine, sostenuti nell'anno in esame oneri per consulenze legali per 106.237 euro, in aumento rispetto all'esercizio 2016 quando erano state pari a euro 65.669.

L'istruttoria svolta ha, però, dimostrato che nell'anno in esame sono aumentate le spese legali connesse ai giudizi attualmente in corso, mentre gli oneri per le consulenze sono rimasti invariati.

## 4 LA GESTIONE ASSISTENZIALE

Gli iscritti all'Onaosi risultano complessivamente in lieve diminuzione tra il 2016 e il 2017, passando da 163.318 a 161.336. Nel medesimo arco temporale, la percentuale di incremento degli iscritti obbligatori (da 137.740 a 138.230) è pari allo 0,36 per cento, mentre quella dei soli iscritti volontari (da n. 9.147 nel 2016 a 8.543 nel 2017) è diminuita del 6,60 per cento confermando il *trend* complessivamente in diminuzione del triennio precedente.

Tra i sanitari iscritti sono registrati 10.403 aderenti vitalizi e 4.160 contribuenti trentennali, anch'essi diminuiti, rispettivamente, dell'11,58 per cento e del 10,84 per cento rispetto all'esercizio precedente.

**Tabella n. 6 - Contribuenti iscritti della Fondazione**

	2016	2017	Var. % 2017/2016
Numero contribuenti alle dipendenze P.A.	137.740	138.230	0,36
Numero contribuenti sanitari liberi professionisti distinti in:	25.578	23.106	-9,66
Volontari	9.147	8.543	-6,60
Vitalizi	11.765	10.403	-11,58
Trentennali	4.666	4.160	-10,84
<b>TOTALE CONTRIBUENTI ATTIVI</b>	<b>163.318</b>	<b>161.336</b>	<b>-1,21</b>

Nella seguente tabella si evidenziano i ricavi provenienti dalle contribuzioni degli iscritti.

**Tabella n. 7 - Ricavi da contributi**

	2016	2017	Var. % 2017/2016
Contributi obbligatori sanitari dipendenti pubblica amministrazione	21.908.328	21.396.367	-2,34
Contributi volontari	1.366.522	1.276.870	-6,56
<b>TOTALE CONTRIBUTI</b>	<b>23.274.850</b>	<b>22.673.237</b>	<b>-2,58</b>

Nel 2017 l'andamento dei ricavi da contribuzione conferma il decremento registrato già negli esercizi precedenti a quello in esame; infatti sono diminuiti i contributi obbligatori (2,34 per cento) come quelli volontari (6,56 per cento); i ricavi da contributi volontari diminuiscono come il numero degli iscritti.

Come già accennato, le prestazioni nei confronti dei soggetti assistiti (distinti in tre categorie principali: orfani dei contribuenti obbligatori e volontari, figli di contribuenti inabili e figli di contribuenti trentennali), sono programmate dall'Ente in un piano annuale degli interventi e consistono, in particolare, come accennato, nell'ammissione in strutture (convitti, collegi

universitari, centri formativi), in contributi in denaro di carattere ordinario o straordinario, in interventi diretti a favorire la formazione, in interventi speciali a favore dei disabili, in convenzioni con università, istituti e centri di ricerca per specializzazioni *post-lauream*, in ogni altra forma ritenuta idonea al conseguimento dei fini istituzionali, o a essi strumentale, complementare o comunque connessa.

La successiva tabella illustra le varie tipologie di assistenza indicando per ognuna il numero dei beneficiari.

**Tabella n. 8 - Numero erogazioni ad assistiti**

	2016	2017	Var. % 2017/2016
Contributi ordinari e integrativi	2.409	2.306	-4,28
Premi (prescolare, promozione, post-laurea e studio)	1.576	1.603	1,71
Rette e contributi retta	4	4	0,00
Soggiorni all'estero	181	188	3,87
Specializzazioni	98	100	2,04
Primo intervento	336	264	-21,43
Handicap	120	121	0,83
Integrazione assistenziale	238	207	-13,03
Contributi straordinari	14	8	-42,86
Contributi ex art. 2, comma 3 Statuto (dal 2012)	85	58	-31,76
Interventi straordinari a sostegno della disabilità	117	145	23,93
Contributo economico a favore contribuenti in regola con i versamenti interessati dal sisma dell'Italia centrale	3	13	333,33
Partecipazioni a corsi e master	5	15	200,00
Convittori estivi Perugia	22	20	-9,09
Universitari ospiti istituti	349	370	6,02
<b>TOTALE</b>	<b>5.557</b>	<b>5.422</b>	<b>-2,43</b>

La tabella n. 9, che segue, raffronta il costo per prestazioni assistenziali erogate con i ricavi contributivi.

L'ammontare delle prestazioni assistenziali del 2017, diminuito di 620.057 euro (3,52 per cento rispetto al 2016), comprende gli oneri per le erogazioni assistenziali di competenza del medesimo anno, accantonati in apposito fondo, da erogare nel 2018.

**Tabella n. 9 - Raffronto tra prestazioni assistenziali e ricavi da contributi**

	2016	2017	Var. % 2017/2016
Prestazioni assistenziali	17.633.231	17.013.174	-3,52
Ricavi da contributi	23.274.850	22.673.237	-2,58

I dati esposti confermano la piena sostenibilità delle prestazioni assistenziali.

Per quanto concerne le iniziative che la Fondazione intende adottare, al fine di ricondurre su di un piano di equilibrio finanziario il rapporto tra contributi e prestazioni erogate, vi è la decisione di aumentare l'aliquota contributiva o la somma da corrispondere per le iscrizioni volontarie. Nella seduta del 30 settembre 2018, il Comitato di indirizzo ha espresso parere favorevole in ordine all'aumento dei contributi a carico degli iscritti, secondo modalità e termini che saranno stabiliti a seguito del rinnovo dei contratti nazionali di categoria in corso di perfezionamento.

Nell'esercizio in esame, però, i proventi dell'attività istituzionale non riescono a coprire i costi di gestione e l'equilibrio si raggiunge solo con le plusvalenze per alienazioni titoli.

Questa Corte, osserva che i costi sostenuti per le prestazioni assistenziali in adempimento dei compiti istituzionali di Onaosi costituiscono una percentuale ancora esigua (45 per cento del totale) rispetto ai costi totali sostenuti: su oltre 37 milioni di costi della produzione soltanto poco più di 17 milioni hanno ad oggetto le prestazioni istituzionali, mentre tutta la rimanente parte costituisce spesa di funzionamento. Rispetto al passato esercizio, si evidenzia un primo sforzo della Fondazione a contenere i costi di gestione con una flessione dei medesimi di circa 4 milioni, anche se la ricerca di nuove risorse garantirebbe una gestione più equilibrata ed economica.

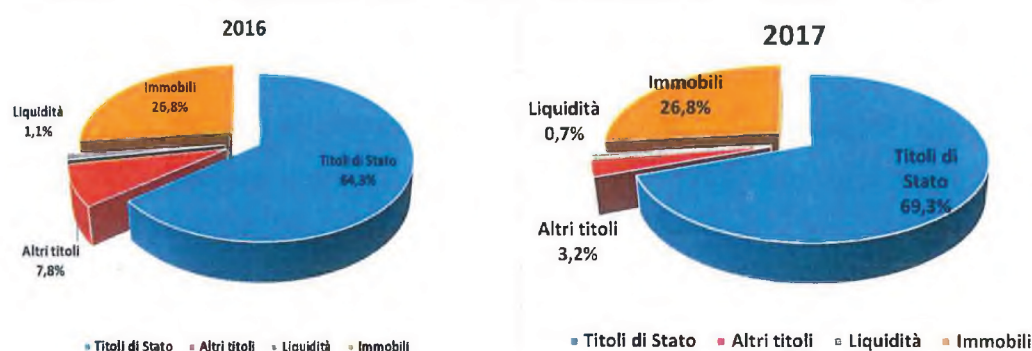
Tale posizione è condivisa dal Collegio dei revisori.

Lo stesso Collegio nell'ultimo verbale del 29 maggio 2018, in sede di parere al budget 2019, ha invitato l'Ente ad intraprendere una incisiva politica di dismissione degli immobili non strumentali, oltre che ad aumentare le aliquote contributive.

## 5 LA GESTIONE PATRIMONIALE

Al fine di fornire un quadro di sintesi della composizione del patrimonio della Fondazione, i grafici seguenti indicano sia le percentuali degli investimenti mobiliari e di quelli immobiliari, sia la ripartizione per tipologia degli investimenti finanziari nel biennio 2016-2017.

Grafico n. 1 - Composizione percentuale del patrimonio



Gli investimenti dell'Ente nel 2017, ai valori di bilancio, riguardano per il 69,3 per cento titoli di Stato e assimilabili (64,3 per cento nel 2016); per il 3,2 per cento altri titoli (7,8 per cento nel 2016); per il 26,8 per cento immobili<sup>1</sup> (26,8 per cento nel 2016); per lo 0,7 per cento disponibilità liquide (1,1 per cento nel 2016). L'*asset allocation* della Fondazione mostra, in particolare, tra i due esercizi, variazioni in aumento per investimenti in titoli di Stato (+7,94 per cento) e in diminuzione per le disponibilità liquide (-38,82 per cento).

La tabella n. 10 espone la composizione del portafoglio mobiliare complessivo dell'Onaosi al termine del 2017, iscritto tra le immobilizzazioni finanziarie e valorizzato al costo di acquisto.

Tabella n. 10 - Patrimonio mobiliare

Descrizione	2016	2017
Immobilizzazioni finanziarie		
Titoli di Stato	251.519.040	271.489.016
Altri titoli	30.670.845	12.575.135
Totale immobilizzazioni finanziarie	282.189.885	284.064.151
Liquidità	4.293.675	2.627.203
<b>Totale patrimonio mobiliare</b>	<b>286.483.560</b>	<b>286.691.354</b>

<sup>1</sup> Considerati al lordo degli ammortamenti.

L'investimento in titoli di Stato rappresenta, nel 2017, il 94,70 per cento (87,80 per cento nel 2016) del totale dei valori mobiliari impiegati (ivi comprese le liquidità), mostrando un sensibile incremento, specie se confrontato con la voce "altri titoli", riferita alle obbligazioni bancarie in portafoglio, ammontante nel 2017 a 12.575.135 euro rispetto ai 30.670.845 euro nel 2016. La Fondazione evidenzia, come già accennato, che il risultato della gestione finanziaria ha registrato una plusvalenza di oltre 8 milioni di euro derivanti dalla vendita di titoli al lordo delle relative imposte grazie ad una congiuntura particolarmente favorevole.

La voce "liquidità" si riferisce al fondo cassa al valore contabile.

L'Ente ha fatto presente di aver formalizzato dei criteri di politica di investimento mobiliare con apposite deliberazioni del Comitato di indirizzo; in particolare, per il 2017, sono stati esclusi l'acquisto di derivati, ogni forma di esposizione azionaria, e ogni tipo di mediazione, mentre è stata prevista la presenza di un *advisor*. Il portafoglio titoli si caratterizza per investimenti in titoli quotati su mercati regolamentati con preferenza per almeno il 60 per cento in titoli di Stato italiani e 10 per cento in fondi comuni di investimento. Una quota non superiore al 20 per cento potrà riguardare l'investimento in valute diverse dall'euro.

Tali linee guida sulla gestione del patrimonio mobiliare sono state confermate per l'anno 2018, con delibera del 12 novembre 2017 del Comitato di indirizzo.

La relazione Covip del 2017, redatta ai sensi dell'art. 2, c. 1, del d.m. 5 giugno del 2012, evidenzia un rendimento netto a valori di mercato della gestione finanziaria sia mobiliare che immobiliare pari al 2,77 per cento (nel 2016 era stato pari a 0,89 per cento)

Dalle risultanze istruttorie è emerso che la Fondazione è quindi alla ricerca di flussi cedolari annui tali da assicurare l'equilibrio del bilancio.

In ordine alla gestione del patrimonio immobiliare, si osserva che i fabbricati della Fondazione sono destinati per l'89 per cento ad attività istituzionali.

Il piano triennale di investimenti (2015-2017) contiene in sé la previsione del completamento delle operazioni di alienazione di immobili non strumentali già inserite nel precedente piano.

Il valore del patrimonio immobiliare della Fondazione (costituito da 17 fabbricati destinati a fini istituzionali, 4 fabbricati ceduti in locazione e 5 terreni) ammonta, al lordo dei fondi di ammortamento, a euro 105.186798, registrando un lieve incremento dello 0,24 per cento rispetto al 2016. Le dismissioni degli immobili non strumentali, già previste nel piano triennale 2017-2019, non essendo state realizzate, sono state riportate nel piano del triennio successivo 2018-2020.



La tabella 11 espone il rendimento lordo degli immobili non strumentali locati, con un decremento dei fitti attivi di modesto significato nel confronto tra il 2016 e il 2017.

**Tabella n. 11 - Rendimento lordo dei terreni e fabbricati non strumentali**

	2016	2017
Valore contabile lordo immobili non destinati a fini istituzionali	11.588.396	11.588.396
Fitti attivi	183.530	182.724
<b>Rendimento percentuale lordo</b>	<b>1,58</b>	<b>1,58</b>

La tabella 12 evidenzia l'incidenza percentuale del patrimonio immobiliare (al netto dei fondi di ammortamento) sul totale delle immobilizzazioni.

**Tabella n. 12 - Incidenza percentuale del patrimonio immobiliare sul totale delle immobilizzazioni**

	2016	2017
Totale delle immobilizzazioni	356.903.748	358.948.073
Patrimonio immobiliare al netto dei fondi di ammortamento	73.425.101	73.635.100
<b>Incidenza percentuale</b>	<b>20,57</b>	<b>20,51</b>

I costi di manutenzione del patrimonio immobiliare ammontano nel 2017 a 831.464 euro (nel 2016 a 654.168), di cui 410.159 riferite ad opere di manutenzione straordinaria. La relazione sulla gestione allegata al bilancio evidenzia che la programmazione degli interventi manutentivi ha tenuto conto dei limiti previsti dalle norme di contenimento delle spese di cui all'art. 2, commi 618 e seguenti della l. 24 dicembre 2007, n. 244, nonché della normativa in tema di appalti di lavori e servizi.

## 6 LA GESTIONE ECONOMICO-FINANZIARIA

### 6.1 Considerazioni generali

Il bilancio consuntivo dell'esercizio 2017 è stato redatto secondo gli articoli 2423 e seguenti del codice civile, come riformati dal decreto legislativo 18 agosto 2015 n. 139, nel rispetto dei principi contabili dell'OIC ed in applicazione dell'art. 8 del regolamento di contabilità. È costituito dallo stato patrimoniale, dal conto economico, dal rendiconto finanziario e dalla nota integrativa, a cui si affiancano i previsti documenti in tema di armonizzazione dei bilanci degli enti in contabilità civilistica, cioè il conto economico riclassificato, il consuntivo in termini di cassa e il rapporto sulla realizzazione del piano degli indicatori e dei risultati attesi di bilancio. È stata infine predisposta la relazione sulla gestione di cui all'art. 2428 c.c.

Al bilancio, deliberato dal Consiglio di amministrazione nella seduta del 21 marzo 2018, è unita la relazione del Collegio sindacale e della società di revisione del 6 aprile 2018 che ha esaminato i documenti contabili depositando una relazione non contenente rilievi di sorta.

Il Mef si è pronunciato sul bilancio in parola, invitando l'Ente, in particolare, a monitorare i ricavi ed i costi, tenuto conto che i primi, derivanti sia da introiti per contributi che da altre tipologie di entrata, continuano ad essere in costante decremento e non riescono a coprire i costi di gestione. L'Amministrazione vigilante ha, pertanto, invitato la Fondazione ad attivare le opportune azioni correttive per addivenire al necessario pareggio di bilancio, evitando l'erosione del patrimonio. Il Ministero vigilante ha, altresì, sottolineato i risultati positivi della gestione finanziaria ottenuti mediante le ricordate plusvalenze, derivanti dalla vendita dei titoli mobiliari, oltre che dai proventi straordinari che sono stati correttamente conteggiati tra le poste della gestione caratteristica. Tutto ciò ha consentito anche per questo esercizio di avere un utile di esercizio di 94.880 euro, pure se ancora in diminuzione rispetto al precedente esercizio.

La medesima situazione si ritrova anche in sede di prima variazione al *budget* 2018 dove i costi risultano aumentati rispetto alle entrate correnti e la eliminazione delle plusvalenze per vendita degli immobili ad uso non istituzionale della Fondazione determinano una previsione di ulteriore contrazione del risultato di esercizio. L'invito ad adottare una diversa linea di condotta è stato nuovamente rivolto dal Collegio sindacale in data 29 maggio 2018.

## 6.2 Il conto economico

La gestione economica registra nel 2017 un utile di esercizio pari a 94.880 euro, in calo del 73,47 per cento rispetto al 2016 (357.620 euro).

I dati del conto economico dell'esercizio 2017 sono esposti nella seguente tabella.

Tabella n. 13 - Conto economico

	2016	2017	Inc. % 2017	Var. % 2017/2016
<b>A) VALORE DELLA PRODUZIONE</b>				
1) Ricavi e proventi per l'attività istituzionale	23.274.850	22.673.237	85,31	-2,58
2) Variazione delle rimanenze di prodotti in corso di lavorazione, semilavorati e finiti	-21.130	7.041	0,03	133,32
5) Altri ricavi e proventi	3.533.658	3.897.925	14,67	10,31
<b>Tot valore della produzione (A)</b>	<b>26.787.378</b>	<b>26.578.203</b>	<b>100,00</b>	<b>-0,78</b>
<b>B) COSTI DELLA PRODUZIONE</b>				
6) Per materie prime, sussidiarie, di consumo e merci	417.151	413.660	1,10	-0,84
7) Per servizi	22.557.899	21.287.941	56,71	-5,63
8) Godimento di beni di terzi	87.011	89.580	0,24	2,95
9) Personale				
a) salari e stipendi	8.436.287	8.180.035	21,79	-3,04
b) oneri sociali	2.484.824	2.390.606	6,37	-3,79
c) trattamento di fine rapporto	597.488	571.828	1,52	-4,29
d) altri costi	70.737	39.651	0,11	-43,95
<b>Totale costi del personale</b>	<b>11.589.336</b>	<b>11.182.120</b>	<b>29,79</b>	<b>-3,51</b>
10) Ammortamenti e svalutazioni				
a) ammortamento delle immobilizzazioni immateriali	115.945	103.003	0,27	-11,16
b) ammortamento delle immobilizzazioni materiali	465.488	270.829	0,72	-41,82
c) altre svalutazioni delle immobilizzazioni	0	0	0,00	0,00
<b>Totale ammortamenti e svalutazioni</b>	<b>581.433</b>	<b>373.832</b>	<b>1,00</b>	<b>-35,71</b>
12) Accantonamenti per rischi	1.084.972	172.469	0,46	-84,10
13) Altri accantonamenti	3.353.849	2.910.205	7,75	-13,23
14) Oneri diversi di gestione	1.646.321	1.110.990	2,96	-32,52
<b>Totale costi della produzione (B)</b>	<b>41.317.972</b>	<b>37.540.797</b>	<b>100,00</b>	<b>-9,14</b>
<b>Differenza tra valore e costi della produzione (A-B)</b>	<b>-14.530.594</b>	<b>-10.962.594</b>		<b>24,56</b>
<b>C) PROVENTI E ONERI FINANZIARI</b>				
16) Altri proventi finanziari				
b) da titoli iscritti nelle immobilizzazioni che non costituiscono partecipazioni	7.933.859	8.154.240	48,10	2,78
d) proventi diversi dai precedenti	10.041.699	8.797.307	51,90	-12,39
<b>Totale altri proventi finanziari</b>	<b>17.975.558</b>	<b>16.951.547</b>	<b>100,00</b>	<b>-5,70</b>
17) Interessi e altri oneri finanziari				
Altri	3.456.842	2.836.342		-17,95
<b>Totale interessi e altri oneri finanziari</b>	<b>3.456.842</b>	<b>2.836.342</b>		<b>-17,95</b>
17-bis) Utili e perdite su cambi	1.445.427	-1.992.317		-237,84
<b>Totale proventi e oneri finanziari</b>	<b>15.964.143</b>	<b>12.122.888</b>		<b>-24,06</b>
<b>D) Rettifiche di Valore di Attività Finanziarie</b>	<b>0</b>	<b>0</b>		<b>0,00</b>
<b>RISULTATO PRIMA DELLE IMPOSTE</b>	<b>1.433.549</b>	<b>1.160.294</b>		<b>-19,06</b>
Imposte sul reddito dell'esercizio	1.075.929	1.065.414		-0,98
<b>UTILE (PERDITA) D'ESERCIZIO</b>	<b>357.620</b>	<b>94.880</b>		<b>-73,47</b>

Permane negativa la differenza tra valore e costi della produzione, diminuita del 24,56 per cento rispetto al precedente esercizio (da -14.530.594 euro nel 2016, a -10.962.594 euro nel 2017), già oggetto di rilevazione nelle pagine precedenti.

Il decremento dei ricavi da contributi (601.613 euro rispetto al 2016) è dovuto, come già detto, alla riduzione sia dei contributi volontari (-6,56 per cento) sia dei contributi obbligatori dei sanitari dipendenti pubblici (-2,34 per cento).

Si registra, invece, l'aumento di 364.267 euro degli altri ricavi e proventi per l'incremento sia delle rette presso le strutture ospitanti del 6,02 per cento che dell'accrescimento delle insussistenze attive (926.371 euro), il cui dettaglio è contenuto in nota integrativa.

Il totale dei costi della produzione mostra un decremento del 9,14 per cento nel 2017, rispetto al 2016, passando da euro 41.317.972 ad euro 37.540.797. La maggiore incidenza sul totale è riconducibile ai costi per servizi (56,71 per cento) e ai costi del personale (29,79 per cento). Con riguardo ai primi, si osserva una contrazione di tutte le voci che li compongono, ossia, delle spese di manutenzione e riparazione, delle consulenze tecniche, dei compensi e degli altri oneri degli organi, del direttore generale e dei costi per pubblicità e per spese telefoniche, dei contributi ordinari domiciliari per la maggiore richiesta di assistenza presso le strutture Onaosi. La diminuzione dei costi del personale è dovuta alla contrazione del numero delle unità in servizio al 31 dicembre 2017 rispetto al 2016 come rilevato in precedenza.

Tra i costi della produzione i soli in aumento sono quelli per godimento beni di terzi di 2.569 euro rispetto al 2016, consistenti in affitti e locazioni passive e noleggio *hardware* e canoni *software*.

Altre variazioni in diminuzione riguardano i costi relativi all'ammortamento delle immobilizzazioni immateriali (12.942 euro rispetto al 2016), gli accantonamenti al fondo rischi (912.503 euro rispetto al 2016), gli altri accantonamenti (443.644 euro rispetto al 2016) e gli oneri diversi di gestione (535.331 euro rispetto al 2016); quest'ultimi comprendenti tasse e tributi, quote condominiali, ed altre spese elencate in dettaglio in nota integrativa.

Si evidenzia l'elevato decremento dell'ammortamento delle immobilizzazioni materiali (euro 194.659) dovuto alla scelta da parte dell'Onaosi di sospendere la procedura di ammortamento per i fabbricati il cui presumibile valore residuo risulti pari o superiore al valore netto contabile, conformandosi al principio contabile nazionale n. 16 dell'OIC.

Si riducono, altresì, i costi per acquisto di materie prime, sussidiarie e di consumo (0,84 per cento, 3.491 euro in valore assoluto).

L'istruttoria svolta ha accertato una rettifica di due poste contabili del conto economico relativa all'esercizio 2016: i valori dei costi per servizi (euro 18.261.800) e la voce altri accantonamenti (euro 7.649.948), determinati al 31 dicembre 2016 e rilevati nel bilancio 2016, sono stati rettificati dall'Ente nel conto economico del bilancio 2017, con i valori (rispettivamente euro 22.557.899 ed euro 3.456.842), conformemente ai principi OIC 31 par. 19 e OIC 29 par. 49.

L'esame delle poste contabili conferma quanto già rilevato in ordine all'insufficienza dei ricavi della gestione caratteristica a coprire i costi della produzione; tuttavia il disavanzo, come più volte ricordato, viene azzerato con i proventi di natura straordinaria derivanti dall'alienazione di immobilizzazioni finanziarie.

Infine, il saldo proventi ed oneri finanziari a fine 2017 ammonta ad euro 12.122.888, in flessione del 24,06 per cento rispetto al valore del 2016 pari ad euro 15.964.143.

In relazione ai proventi finanziari la Fondazione specifica in nota integrativa che non è in possesso di partecipazioni, né di strumenti finanziari derivati.

### **6.3 Lo stato patrimoniale**

Nel 2017 il valore delle immobilizzazioni, che costituiscono il 95,09 per cento del totale dell'attivo, ammonta ad euro 358.948.073 (in incremento dello 0,57 per cento rispetto al 2016) desumibile dall'aumento delle immobilizzazioni finanziarie e materiali.

Nelle immobilizzazioni materiali sono conteggiati gli immobili che ospitano le strutture assistenziali della Fondazione nella misura dell'89 per cento.

I crediti, in aumento, si appostano in oltre undici milioni e sono costituiti per la quasi totalità da crediti contributivi da pubbliche amministrazioni. I crediti di entità minore, in dettaglio, sono distintamente rappresentati in nota integrativa e si riferiscono a situazioni particolari con gli organi e il personale della Fondazione, con gli ospiti delle strutture residenziali, con i gestori delle utenze e con quote di affitto ancora da riscuotere.

Le disponibilità liquide scendono del 38,81 per cento rispetto al 2016 e si attestano a 2.627.203 euro (4.293.676 euro nel 2016).

La seguente tabella n. 14 espone i dati dello stato patrimoniale del 2017 posti a raffronto con il 2016.

Tabella n. 14 - Stato patrimoniale

	2016	2017	Inc. % 2017 sui totali parziali	Inc. % 2017 sul totale Attivo e Passivo
<b>ATTIVO</b>				
A) CREDITI VERSO SOCI PER VERSAMENTI ANCORA DOVUTI				
B) IMMOBILIZZAZIONI				
I - Immobilizzazioni immateriali	237.496	168.754	0,05	
II - Immobilizzazioni materiali	74.476.367	74.715.168	20,82	
III - Immobilizzazioni finanziarie	282.189.885	284.064.151	79,14	
<b>Totale immobilizzazioni</b>	<b>356.903.748</b>	<b>358.948.073</b>	<b>100,00</b>	<b>95,09</b>
C) ATTIVO CIRCOLANTE				
I) Rimanenze				
4) Prodotti finiti e merci	38.677	45.718	0,32	
<b>Totale rimanenze</b>	<b>38.677</b>	<b>45.718</b>	<b>0,32</b>	
II) Crediti				
1) Verso clienti (esigibili entro l'esercizio succ.)	9.385.896	10.855.667	76,68	
5-bis) Crediti tributari (esigibili entro l'esercizio succ.)	24.782	20.267	0,14	
5-quater) Verso altri (esigibili entro l'esercizio succ.)	447.472	489.637	3,46	
5-quater) Verso altri (esigibili oltre l'esercizio succ.)	110.968	118.061	0,83	
<b>Totale crediti</b>	<b>9.969.118</b>	<b>11.483.632</b>	<b>81,12</b>	
III) Attività finanziarie che non costituiscono immobilizzazioni	0	0	0,00	
IV) Disponibilità liquide				
1) Depositi bancari e postali	4.266.825	2.600.450	18,37	
3) Danaro e valori in cassa	26.851	26.753	0,19	
<b>Totale disponibilità liquide</b>	<b>4.293.676</b>	<b>2.627.203</b>	<b>18,56</b>	
<b>Totale attivo circolante</b>	<b>14.301.471</b>	<b>14.156.553</b>	<b>100,00</b>	<b>3,75</b>
D) Ratei e risconti attivi	5.246.162	4.376.424		1,16
<b>TOTALE ATTIVO</b>	<b>376.451.381</b>	<b>377.481.050</b>		<b>100,00</b>
<b>PASSIVO</b>				
A) PATRIMONIO NETTO				
IV - Riserva legale	105.098.979	105.098.979	29,39	
VII - Altre riserve	1	1	0,00	
VIII - Utili (perdite) portati a nuovo	252.034.077	252.391.696	70,58	
IX - Utile (perdita) dell'esercizio	357.620	94.880	0,03	
<b>Totale patrimonio netto</b>	<b>357.490.677</b>	<b>357.585.556</b>	<b>100,00</b>	<b>94,73</b>
B) Fondo per rischi e oneri	11.802.838	12.588.773		3,33
C) TFR	482.047	483.070		0,13
D) Debiti				
7) Debiti verso fornitori (esigibili entro l'esercizio succ.)	1.600.208	1.487.315	37,28	
12) Debiti tributari (esigibili entro l'esercizio succ.)	449.966	526.653	13,20	
13) Debiti verso istituti di previdenza e di sicurezza sociale (esigibili entro l'esercizio succ.)	498.514	606.143	15,19	
14) Altri debiti	1.011.569	1.369.151	34,32	
<b>Totale debiti</b>	<b>3.560.257</b>	<b>3.989.262</b>	<b>100,00</b>	<b>1,06</b>
E) Ratei e risconti	3.115.562	2.834.389		0,75
<b>TOTALE PASSIVO</b>	<b>376.451.381</b>	<b>377.481.050</b>		<b>100,00</b>

I ratei e risconti attivi, infine, sono prevalentemente costituiti dalla parte riferita alle cedole maturate in ciascun esercizio sui titoli in portafoglio e incassate nell'esercizio successivo e da costi anticipati relativi a contributi assistenziali (1.882.072 euro), al rinnovo di polizze

assicurative, a manutenzioni software, a spese per gestione Centro formativo di Milano, a spese condominiali e telefonia.

I debiti nel 2017 ammontano a 3.989.262 euro (3.560.257 nel 2016) e comprendono principalmente, in ragione della loro incidenza sul totale, quelli verso fornitori pari a 1.487.315 euro, diminuiti di euro 112.893 rispetto al precedente esercizio (euro 1.600.208); la voce altri debiti, pari a 1.369.151 euro, è invece in aumento di euro 357.582 rispetto al precedente esercizio (euro 1.011.569), come pure i debiti tributari sono in crescita di euro 76.687 (euro 526.653 nel 2017).

I fondi per rischi e oneri nel 2017 ammontano a 12.588.773 euro, in incremento del 6,66 per cento rispetto al 2016 (11.802.838); le voci di maggiore consistenza sono rappresentate dal fondo oneri per erogazioni assistenziali, pari a 4.739.254 euro<sup>2</sup> e dal fondo, pari ad euro 1.391.535 (1.617.892 nel 2016), riferito a somme da erogare al personale che ha sottoscritto, alla data del 31.12.2017, l'accordo per prepensionamento.

Il fondo per oscillazione cambi, istituito nel 2016 in via prudenziale in quanto la Fondazione non dispone di strumenti di copertura su compravendita titoli in valuta estera, nel 2017 è stato interamente utilizzato per euro 1.441.226 a copertura delle perdite rilevate sulla base del cambio a pronti alla data del 31 dicembre 2017.

Si evidenzia la costituzione del Fondo ripristino Collegio Unico di euro 2.412.118 per far fronte ad interventi di manutenzione indispensabile, da eseguire fra i 3 ed i 6 anni. Gli interventi si rendono necessari in ragione del complessivo stato di conservazione dell'intera struttura che già oggi manifesta vari punti di criticità sia tecnico-edilizi che di qualità percepita da parte degli ospiti.

Di nuova costituzione è anche il fondo adeguamenti urbanistici di euro 12.000, destinato a sanare interventi urbanistici relativi alle strutture della Fondazione.

Il patrimonio netto, pari a 357.585.556 euro, che costituisce il 94,73 per cento del totale passività – al cui interno, resta invariata la riserva legale (105.098.979 euro), d'importo pari a cinque annualità delle prestazioni erogate nel 1994 – aumenta leggermente rispetto al 2016, per effetto dell'utile d'esercizio di 94.880 euro.

---

<sup>2</sup> Prestazioni in denaro (borse di studio e altre provvidenze) di competenza dell'esercizio 2016 da erogare agli assistiti nel 2017.

#### 6.4 Il rendiconto finanziario

La situazione finanziaria dell'Ente è esaminata attraverso il prospetto del rendiconto finanziario, redatto in osservanza del principio contabile nazionale n. 10 dell'OIC, nel quale si riscontrano le variazioni, positive o negative, delle disponibilità liquide avvenute nell'esercizio 2017, poste a raffronto con il 2016 ai sensi dell'art. 12 del d.lgs. n. 139 del 2015 che ha attuato la Direttiva 2013/34/UE<sup>3</sup>. In particolare, si evidenziano le informazioni concernenti le disponibilità liquide, prodotte ed utilizzate, quelle circa le modalità di impiego e di copertura, nonché la capacità dell'ente sia di affrontare gli impegni finanziari a breve termine, sia di autofinanziamento.

Riguardo alle disponibilità liquide, esse ammontano a fine 2017 ad euro 2.627.203 (euro 4.293.676 nel 2016), la cui diminuzione di euro 1.666.473 è da imputarsi soltanto ai flussi finanziari derivanti dall'attività di investimento (-2.418.157 euro). L'ammontare dei flussi finanziari dell'attività operativa, pari ad euro 751.685, determinato con il metodo indiretto (rettificando l'utile d'esercizio di euro 94.880 riportato nel conto economico), ha contribuito a recuperare il livello di liquidità per effetto sia dell'incasso degli interessi attivi di euro 14.115.205, sia degli accantonamenti ai fondi di euro 3.082.674 e degli ammortamenti di euro 373.832.

Le disponibilità liquide sono costituite dai depositi bancari e postali di euro 2.600.450 e dal denaro e valori in cassa di euro 26.753.

Va rilevato che, rispetto al 2016, nell'esercizio in esame permane la capacità di affrontare gli impegni finanziari a breve termine e di autofinanziamento dell'Ente, in considerazione del fatto che il flusso finanziario dell'attività operativa, benché sia passato da euro 4.513.478 ad euro 751.685, è rimasto positivo, riflettendosi positivamente nel conto economico e generando la liquidità necessaria per finanziare la gestione futura.

Circa le modalità di impiego delle disponibilità liquide, l'Ente ha assorbito tali risorse prevalentemente con le acquisizioni sia di titoli emessi o garantiti dallo Stato e assimilati, sia di obbligazioni bancarie e *corporate*; in misura minore i flussi finanziari in uscita sono dati dal pagamento delle imposte sul reddito, dal decremento dei debiti verso fornitori che rispecchia una parte di costi della produzione pagata in più rispetto ai costi di competenza,

<sup>3</sup> Il d.lgs. 139 del 2015 ha modificato l'articolo 2423 del codice civile aggiungendo tra i documenti che compongono il bilancio anche il rendiconto finanziario. Il rendiconto finanziario non va più incluso nella nota integrativa ma è un prospetto a parte, obbligatorio per le società che redigono il bilancio in forma ordinaria.



dall'incremento dei crediti verso contribuenti, che rappresenta il minore ammontare incassato dai clienti rispetto ai ricavi di competenza dell'esercizio ed accreditati al conto economico, dall'incremento delle rimanenze al fine di neutralizzare l'effetto economico degli acquisti effettuati nell'esercizio superiori alle merci vendute.

**Tabella n. 15 - Rendiconto finanziario (flusso reddituale con metodo indiretto)**

	2016	2017
<b>A. Flussi finanziari derivanti dell'attività operativa (metodo indiretto)</b>		
Utile (perdita) dell'esercizio	357.620	94.880
Imposte sul reddito	1.075.929	1.065.414
Interessi passivi/(interessi attivi)	(14.518.716)	(14.115.205)
(Dividendi)	0	0
(Plusvalenze)/ minusvalenze derivanti dalla cessione di attività	0	0
<b>1. Utile (perdita) dell'esercizio prima d'imposte sul reddito, interessi, dividendi e plus/minusvalenze da cessione</b>	<b>(13.085.167)</b>	<b>(12.954.911)</b>
<i>Rettifiche per elementi non monetari che non hanno avuto contropartita nel capitale circolante netto</i>		
Accantonamenti ai fondi	4.438.821	3.082.674
Ammortamenti delle immobilizzazioni	581.433	373.832
Svalutazioni per perdite durevoli di valore	0	0
Rettifiche di valore di attività e passività finanziarie di strumenti finanziari derivati che non comportano movimentazione monetaria	0	0
Altre rettifiche per elementi non monetari	0	0
<i>Totale rettifiche per elementi non monetari che non hanno avuto contropartita nel capitale circolante netto</i>	<b>5.020.254</b>	<b>3.456.506</b>
<b>2. Flusso finanziario prima delle variazioni del ccn</b>	<b>(8.064.913)</b>	<b>(9.498.405)</b>
<i>Variazioni del capitale circolante netto</i>		
Decremento/(incremento) delle rimanenze	21.130	(7.041)
Decremento/(incremento) dei crediti vs clienti	(92.793)	(1.469.771)
Incremento/(decremento) dei debiti verso fornitori	276.140	-112.893
Decremento/(incremento) ratei e risconti attivi	665.790	869.738
Incremento/(decremento) ratei e risconti passivi	510.763	(281.173)
Altre variazioni del capitale circolante netto	(1.673.508)	(568.259)
<i>Totale variazioni del capitale circolante netto</i>	<b>(292.478)</b>	<b>(1.569.399)</b>
<b>3. Flusso finanziario dopo le variazioni del ccn</b>	<b>(8.357.391)</b>	<b>(11.067.804)</b>
<i>Altre rettifiche</i>		
Interessi incassati/(pagati)	14.518.716	14.115.205
(Imposte sul reddito pagate)	0	0
Dividendi incassati	0	0
(Utilizzo dei fondi)	(1.647.847)	(2.295.716)
Altri incassi/pagamenti		
<i>Totale altre rettifiche</i>	<b>12.870.869</b>	<b>11.819.489</b>
<b>Flusso finanziario dell'attività operativa (A)</b>	<b>4.513.478</b>	<b>751.685</b>
<b>B. Flussi finanziari derivanti dall'attività d'investimento</b>		
<i>Immobilizzazioni materiali</i>		
(Investimenti)	(222.004)	(509.630)
Disinvestimenti	0	0
<i>Immobilizzazioni immateriali</i>		
(Investimenti)	(116.892)	(34.261)
Disinvestimenti	0	0
<i>Immobilizzazioni finanziarie</i>		
(Investimenti)	(5.962.017)	(1.874.266)
Disinvestimenti	0	0
<i>Attività finanziarie non immobilizzate</i>		
(Investimenti)	0	0

	2016	2017
Disinvestimenti	0	0
(Acquisizione di rami d'azienda al netto delle disponibilità liquide)	0	0
Cessione di rami d'azienda al netto delle disponibilità liquide	0	0
<b>Flusso finanziario dell'attività di investimento (B)</b>	<b>(6.300.913)</b>	<b>(2.418.157)</b>
<b>C. Flussi finanziari derivanti dall'attività di finanziamento</b>		
<i>Mezzi di terzi</i>		
Incremento (decremento) debiti a breve verso banche	0	0
Accensione finanziamenti	0	0
(Rimborso finanziamenti)	0	0
<i>Mezzi propri</i>		
Aumento di capitale a pagamento	3	0
(Rimborso di capitale)	0	-1
Cessione (acquisto) di azioni proprie	0	0
(Dividendi (e acconti su dividendi) pagati)	0	0
<b>Flusso finanziario dell'attività di finanziamento (C)</b>	<b>3</b>	<b>-1</b>
<b>Incremento (decremento) delle disponibilità liquide (A ± B ± C)</b>	<b>(1.787.432)</b>	<b>(1.666.473)</b>
Effetto cambi sulle disponibilità liquide	0	0
<b>Disponibilità liquide all'inizio dell'esercizio</b>		
depositi bancari e postali	6.062.287	4.266.825
Assegni	0	0
denaro e valori in cassa	18.821	26.851
<b>Totale disponibilità liquide all'inizio dell'esercizio</b>	<b>6.081.108</b>	<b>4.293.676</b>
<b>di cui non liberamente utilizzabili</b>	<b>0</b>	<b>0</b>
<b>Disponibilità liquide alla fine dell'esercizio</b>		
depositi bancari e postali	4.266.825	2.600.450
Assegni	0	0
denaro e valori in cassa	26.851	26.753
<b>Totale disponibilità liquide alla fine dell'esercizio</b>	<b>4.293.676</b>	<b>2.627.203</b>
<b>di cui non liberamente utilizzabili</b>	<b>0</b>	<b>0</b>

## 7. IL BILANCIO TECNICO

Il Comitato di indirizzo, nella seduta del 15 novembre 2015, ha approvato un nuovo bilancio tecnico attuariale al 31 dicembre 2014, elaborato da uno studio attuariale esterno con proiezioni dal 2015 al 2064, ai sensi dell'art. 2, c. 2, d.lgs. n. 509 del 1994 e dell'art. 24, c. 24, d.l. n. 201 del 2011, conv. in l. n. 214 del 2011.

Dalle analisi attuariali emerge che le entrate da contributi passano nel cinquantennio da 24,3 ml a 141,6 ml, le uscite per prestazioni da 28,8 ml a 109,8 ml, i saldi previdenziali si mostrano negativi nei primi nove anni, sostanzialmente in pareggio nel 2024 e successivamente sempre positivi con un massimo di 51,9 ml nel 2055. Anche i saldi gestionali (ad eccezione del 2022) sono ipotizzati sempre positivi e la dotazione patrimoniale si incrementa da 375,7 ml a 2.317,6 ml (6,1 volte).

L'analisi attuariale, nell'esprimere una positiva valutazione di sostenibilità finanziaria, precisa di non aver tenuto conto della clausola statutaria che prevede l'erogazione delle prestazioni entro i limiti di bilancio. Inoltre, il bilancio tecnico a capitalizzazione riferito al gruppo chiuso degli attuali assicurati mostra un avanzo tecnico pari a 32,6 ml di euro.

Dal confronto tra i dati del bilancio consuntivo al 31 dicembre 2017 e le previsioni del bilancio tecnico attuariale emerge una sovrastima delle previsioni sia dei contributi (8,6 per cento) che degli oneri per prestazioni (16,5 per cento), che compensandosi i loro effetti non determina variazioni significative sull'equilibrio tecnico. Invece, relativamente alle "altre entrate", le previsioni pari ad euro 15,8 ml risultano inferiori rispetto al dato contabile di circa 20 ml di euro a causa di voci non prevedibili (plusvalenze attive, recupero rette) e della contabilizzazione dei rendimenti al lordo di tasse e spese. Anche le "altre spese" risultano sottostimate nel bilancio tecnico per circa 5,4 ml di euro, poiché le previsioni pari ad euro 6,4 ml risultano inferiori rispetto al dato contabile di circa 11,8 ml di euro, da imputarsi agli oneri per la produzione del reddito ed alle imposte sottratte dai rendimenti dell'anno nelle previsioni.

Il Comitato di indirizzo, nella seduta del 25 novembre 2018, avente ad oggetto "Verifica della coerenza previsioni attuariali con bilancio al 31 dicembre 2017 ai sensi dell'art. 6, c. 4, del d.m. 29 novembre 2007", ha preso atto dell'esito positivo della verifica, sulla base della relazione dello studio attuariale incaricato, circa il confronto tra i dati di bilancio consuntivo 2017 e i dati stimati nel bilancio tecnico al 31 dicembre 2014. Tale confronto risulta in linea con le evidenze degli anni precedenti e conferma la sostanziale validità delle previsioni.

Sul citato bilancio tecnico il Ministero vigilante si è espresso confermando i dati del saldo previdenziale e di quello gestionale e precisando che il patrimonio non si azzerava mai nel periodo di valutazione. L'indicatore "grado di copertura"<sup>4</sup>, di cui all'articolo 5 comma 2 del d.m. 29 novembre 2007, che oscilla da un minimo di 2,2 ad un massimo di 5,0 con un valore pari a 4,2 nel 2064, mostra la copertura della riserva legale, calcolata sulle cinque annualità delle prestazioni correnti nell'intero periodo di valutazione, e rileva la sostanziale stabilità della Fondazione nel medio lungo periodo.

---

<sup>4</sup> È dato dal rapporto tra patrimonio accumulato e cinque annualità di pensioni.

## 8. CONSIDERAZIONI CONCLUSIVE

L'Onaosi ha come scopo primario l'erogazione di prestazioni assistenziali dirette al sostegno, all'educazione, all'istruzione e alla formazione degli orfani dei medici chirurghi, odontoiatri, medici veterinari e farmacisti contribuenti obbligatori e volontari, nonché dei loro figli legittimi, adottivi e naturali riconosciuti, per consentire loro di conseguire un titolo di studio e di accedere all'esercizio di una professione o di un'arte. Tali attività possono estendersi anche a favore di figli di contribuenti in situazione di grave difficoltà economica al fine del loro recupero lavorativo o diversamente abili secondo modalità e criteri regolamentati.

I contributi degli iscritti, a titolo obbligatorio e volontario, e i ricavi conseguenti alla gestione del patrimonio mobiliare e immobiliare costituiscono le entrate finanziarie attraverso le quali l'Ente provvede al perseguimento dei compiti istituzionali.

Gli attuali organi della Fondazione hanno iniziato il loro mandato quinquennale nel 2016.

Dai documenti pervenuti si evince che la Fondazione ha garantito l'accoglimento di un numero di domande di assistenza molto elevato, i cui costi si sono attestati sul valore di 17 milioni di euro, ciò, a fronte di una flessione del numero degli iscritti e, quindi, dei proventi della contribuzione, che nell'esercizio in esame è diminuita ulteriormente, appostandosi all'importo di circa euro 22,5 milioni.

Continuano ad essere molto elevati i costi di funzionamento della Fondazione, anche se nell'anno in esame, anche a seguito dei rilievi mossi nello scorso referto da questa Corte, i medesimi hanno registrato una contrazione di poco più di 4 milioni di euro, raggiungendo, comunque, il considerevole importo totale di oltre 37 milioni di euro. L'incidenza dei costi delle prestazioni sul totale dei costi di funzionamento pari a poco più del 45 per cento, induce nuovamente questa Corte a richiamare l'attenzione degli organi della Fondazione sui costi complessivi, continuando nello sforzo già intrapreso nel 2017 verso una loro ulteriore diminuzione e associando a questa iniziativa anche quella volta alla ricerca di nuove fonti di entrate.

Dalla documentazione inviata di recente si è a conoscenza della volontà di aumentare l'aliquota della contribuzione necessaria e l'importo di quella volontaria, come pure della decisione di completare il quadro di dismissione degli immobili non strumentali che ancora nell'esercizio in esame non è stato realizzato.

In tal modo si consentirebbe alla Fondazione di conseguire il pareggio di bilancio nell'area di conto economico della gestione caratteristica e di quella finanziaria dei soli proventi correnti,

in linea con il generale impegno richiesto a tutti gli enti previdenziali o assistenziali privatizzati.

Nell'esercizio 2017 i dati di consuntivo evidenziano un utile di esercizio di euro 94.880, anche per quest'anno in diminuzione rispetto a quello dell'esercizio precedente, pari a euro 357.620. A fronte di un risultato negativo della gestione caratteristica (euro 10.962.594) che migliora rispetto al 2016 (euro 14.530.594) rimanendo comunque negativo, l'utile dell'esercizio del 2017 è da ricondurre all'andamento del saldo delle partite finanziarie, che, sia pur in decremento, (da euro 15.964.143 nel 2016 a euro 12.122.888 dell'esercizio in esame), ha sostenuto le attività della Fondazione mediante i proventi degli investimenti in titoli.

Dalle risultanze istruttorie è emerso che l'Ente è, quindi, alla ricerca di flussi cedolari annui tali da assicurare l'equilibrio del bilancio.

A tal proposito si evidenzia che il risultato della gestione finanziaria ha registrato una plusvalenza di circa 8 milioni di euro derivanti dalla vendita di titoli acquistati a prezzi molto inferiori negli scorsi esercizi, grazie ad una congiuntura particolarmente favorevole.

La relazione Covip del 2017, redatta ai sensi dell'art. 2, c. 1, del d.m. 5 giugno del 2012, evidenzia un rendimento netto a valori di mercato della gestione finanziaria sia mobiliare che immobiliare pari al 2,77 per cento (nel 2016 era stato pari a 0,89 per cento)


Il valore del patrimonio netto, nell'esercizio considerato, aumenta da euro 357.490.677 a euro 357.585.556 nel 2017 pari all'utile realizzato.

Risulta elevato l'importo della voce contabile dei crediti che si conferma in oltre 11 milioni di euro, la cui quota più rilevante è quella relativa ai crediti contributivi da pubbliche amministrazioni.

I debiti nel 2017 ammontano a 3.989.262 euro (3.560.257 nel 2016) e comprendono principalmente quelli verso fornitori pari a 1.487.315 euro, in leggera diminuzione rispetto al precedente esercizio (1.600.208); la voce altri debiti, pari a 1.369.151 euro, è in leggero aumento rispetto al precedente esercizio.

Dal rendiconto finanziario emerge che, rispetto al 2016, nell'esercizio in esame permane la capacità di affrontare gli impegni finanziari a breve termine e di autofinanziamento dell'Ente, in considerazione del fatto che il flusso finanziario dell'attività operativa, benché sia passato da euro 4.513.478 ad euro 751.685, è rimasto attivo, riflettendosi positivamente nel conto economico e generando la liquidità necessaria per finanziare la gestione futura.

Il Comitato di indirizzo, nella seduta del 25 novembre 2018, avente ad oggetto “Verifica della coerenza previsioni attuariali con bilancio al 31 dicembre 2017 ai sensi dell’art. 6, c. 4, del d.m. 29 novembre 2007”, ha preso atto dell’esito positivo della verifica, sulla base della relazione dello studio attuariale incaricato, circa il confronto tra i dati di bilancio consuntivo 2017 e i dati stimati nel bilancio tecnico al 31 dicembre 2014.



**FONDAZIONE O.N.A.O.S.I.**  
 OPERA NAZIONALE ASSISTENZA ORFANI SANITARI ITALIANI  
 FONDAZIONE DI DIRITTO PRIVATO (D. Lgs. 30/6/1994 n. 509)  
 STATUTO APPROVATO CON DECRETO INTERMINISTERIALE 16/11/2017  
 (G.U. n. 290 DEL 13/12/2017)  
 REGISTRO PERSONE GIURIDICHE PREFETTURA DI PERUGIA n. 1068  
 Sede in PERUGIA  
 VIA RUGGERO D'ANDREOTTO, 18  
 Codice Fiscale e Partita IVA: 00317040541

**Bilancio al 31/12/2017**

**STATO PATRIMONIALE**

ATTIVO	31/12/2017	31/01/2016
<b>A) CREDITI VERSO SOCI PER VERSAMENTI ANCORA DOVUTI</b>		
Totale crediti verso soci per versamenti ancora dovuti (A)	0	0
<b>B) IMMOBILIZZAZIONI</b>		
<i>I - Immobilizzazioni immateriali</i>		
3) Diritti di brevetto industriale e diritti di utilizzazione delle opere dell'ingegno	59.342	56.075
4) Concessioni, licenze, marchi e diritti simili	109.412	181.421
Totale immobilizzazioni immateriali	168.754	237.496
<i>II - Immobilizzazioni materiali</i>		
1) Terreni e fabbricati	73.635.100	73.425.101
2) Impianti e macchinario	234.923	146.926
3) Attrezzature industriali e commerciali	121.868	161.807
4) Altri beni	650.910	677.877
5) Immobilizzazioni in corso e acconti	72.367	64.656
Totale immobilizzazioni materiali	74.715.168	74.476.367
<i>III - Immobilizzazioni finanziarie</i>		
3) Altri titoli	284.064.151	282.189.885
Totale immobilizzazioni finanziarie (III)	284.064.151	282.189.885
<b>Totale immobilizzazioni (B)</b>	<b>358.948.073</b>	<b>356.903.748</b>
<b>C) ATTIVO CIRCOLANTE</b>		
<i>I) Rimanenze</i>		
4) Prodotti finiti e merci	45.718	38.677



Bilancio al 31/12/2017	FONDAZIONE O.N.A.O.S.I.	
Totale rimanenze	45.718	38.677
<i>II) Crediti</i>		
1) Verso clienti		
Esigibili entro l'esercizio successivo	10.855.667	9.385.896
Totale crediti verso clienti	10.855.667	9.385.896
5-bis) Crediti tributari		
Esigibili entro l'esercizio successivo	20.267	24.782
Totale crediti tributari	20.267	24.782
5-quater) Verso altri		
Esigibili entro l'esercizio successivo	489.637	447.472
Esigibili oltre l'esercizio successivo	118.061	110.968
Totale crediti verso altri	607.698	558.440
Totale crediti	11.483.632	9.969.118
<i>III - Attività finanziarie che non costituiscono immobilizzazioni</i>		
Totale attività finanziarie che non costituiscono immobilizzazioni	0	0
<i>IV - Disponibilità liquide</i>		
1) Depositi bancari e postali	2.600.450	4.266.825
3) Danaro e valori in cassa	26.753	26.851
Totale disponibilità liquide	2.627.203	4.293.676
<b>Totale attivo circolante (C)</b>	<b>14.156.553</b>	<b>14.301.471</b>
<b>D) RATEI E RISCONTI</b>	<b>4.376.424</b>	<b>5.246.162</b>
<b>TOTALE ATTIVO</b>	<b>377.481.050</b>	<b>376.451.381</b>

## STATO PATRIMONIALE

PASSIVO	31/12/2017	31/01/2016
<b>A) PATRIMONIO NETTO</b>		
I - Capitale	0	0
II - Riserva da soprapprezzo delle azioni	0	0

Bilancio al 31/12/2017	FONDAZIONE O.N.A.O.S.I.	
III - Riserve di rivalutazione	0	0
IV - Riserva legale	105.098.979	105.098.979
V - Riserve statutarie	0	0
<i>VI - Altre riserve, distintamente indicate</i>		
Varie altre riserve	1	1
Totale altre riserve	1	1
VII - Riserva per operazioni di copertura dei flussi finanziari attesi	0	0
VIII - Utili (perdite) portati a nuovo	252.391.696	252.034.077
IX - Utile (perdita) dell'esercizio	94.880	357.620
Perdita ripianata nell'esercizio	0	0
X - Riserva negativa per azioni proprie in portafoglio	0	0
<b>Totale patrimonio netto</b>	<b>357.585.556</b>	<b>357.490.677</b>
<b>B) FONDI PER RISCHI E ONERI</b>		
4) Altri	12.588.773	11.802.838
<b>Totale fondi per rischi e oneri (B)</b>	<b>12.588.773</b>	<b>11.802.838</b>
<b>C) TRATTAMENTO DI FINE RAPPORTO DI LAVORO SUBORDINATO</b>		
	<b>483.070</b>	<b>482.047</b>
<b>D) DEBITI</b>		
7) Debiti verso fornitori		
Esigibili entro l'esercizio successivo	1.487.315	1.600.208
Totale debiti verso fornitori (7)	1.487.315	1.600.208
12) Debiti tributari		
Esigibili entro l'esercizio successivo	526.653	449.966
Totale debiti tributari (12)	526.653	449.966
13) Debiti verso istituti di previdenza e di sicurezza sociale		
Esigibili entro l'esercizio successivo	606.143	498.514
Totale debiti verso istituti di previdenza e di sicurezza sociale (13)	606.143	498.514
14) Altri debiti		
Esigibili entro l'esercizio successivo	1.369.151	1.011.569

Bilancio al 31/12/2017

FONDAZIONE O.N.A.O.S.I.

Totale altri debiti (14)	1.369.151	1.011.569
<b>Totale debiti (D)</b>	<b>3.989.262</b>	<b>3.560.257</b>
<b>E) RATEI E RISCONTI</b>	<b>2.834.389</b>	<b>3.115.562</b>
<b>TOTALE PASSIVO</b>	<b>377.481.050</b>	<b>376.451.381</b>

**CONTO ECONOMICO**

	<b>31/12/2017</b>	<b>31/01/2016</b>
<b>A) VALORE DELLA PRODUZIONE:</b>		
1) Ricavi delle vendite e delle prestazioni	22.673.237	23.274.850
2) Variazione delle rimanenze di prodotti in corso di lavorazione, semilavorati e finiti	7.041	-21.130
5) Altri ricavi e proventi		
Altri	3.897.925	3.533.659
Totale altri ricavi e proventi	3.897.925	3.533.659
<b>Totale valore della produzione</b>	<b>26.578.203</b>	<b>26.787.379</b>
<b>B) COSTI DELLA PRODUZIONE:</b>		
6) Per materie prime, sussidiarie, di consumo e merci	413.660	417.151
7) Per servizi	21.287.941	22.557.899
8) Per godimento di beni di terzi	89.580	87.011
9) Per il personale:		
a) Salari e stipendi	8.180.035	8.436.287
b) Oneri sociali	2.390.606	2.484.824
c) Trattamento di fine rapporto	571.828	597.488
e) Altri costi	39.651	70.737
Totale costi per il personale	11.182.120	11.589.336
10) Ammortamenti e svalutazioni:		
a) Ammortamento delle immobilizzazioni immateriali	103.003	115.945
b) Ammortamento delle immobilizzazioni materiali	270.829	465.488
Totale ammortamenti e svalutazioni	373.832	581.433
12) Accantonamenti per rischi	172.469	1.084.972
13) Altri accantonamenti	2.910.205	3.353.849
14) Oneri diversi di gestione	1.110.990	1.646.322

Bilancio al 31/12/2017

FONDAZIONE O.N.A.O.S.I.

<b>Totale costi della produzione</b>	<b>37.540.797</b>	<b>41.317.973</b>
<b>Differenza tra valore e costi della produzione (A-B)</b>	<b>-10.962.594</b>	<b>-14.530.594</b>
<b>C) PROVENTI E ONERI FINANZIARI:</b>		
16) Altri proventi finanziari:		
a) Da crediti iscritti nelle immobilizzazioni		
b) Da titoli iscritti nelle immobilizzazioni che non costituiscono partecipazioni		
	8.154.240	7.933.859
d) Proventi diversi dai precedenti		
Altri	8.797.307	10.041.699
Totale proventi diversi dai precedenti	8.797.307	10.041.699
Totale altri proventi finanziari	16.951.547	17.975.558
17) Interessi e altri oneri finanziari		
Altri	2.836.342	3.456.842
Totale interessi e altri oneri finanziari	2.836.342	3.456.842
17-bis) Utili e perdite su cambi	-1.992.317	1.445.427
<b>Totale proventi e oneri finanziari (C) (15+16-17+-17-bis)</b>	<b>12.122.888</b>	<b>15.964.143</b>
<b>D) RETTIFICHE DI VALORE DI ATTIVITA' E PASSIVITA' FINANZIARIE:</b>		
<b>Totale rettifiche di valore di attività e passività finanziarie (18-19)</b>	<b>0</b>	<b>0</b>
<b>RISULTATO PRIMA DELLE IMPOSTE (A-B+-C+-D)</b>	<b>1.160.294</b>	<b>1.433.549</b>
20) Imposte sul reddito dell'esercizio, correnti, differite e anticipate		
Imposte correnti	1.065.414	1.075.929
Totale delle imposte sul reddito dell'esercizio, correnti, differite e anticipate	1.065.414	1.075.929
<b>21) UTILE (PERDITA) D'ESERCIZIO</b>	<b>94.880</b>	<b>357.620</b>

Il Presidente del Consiglio di Amministrazione

f.to Zucchelli Serafino

FONDAZIONE O.N.A.O.S.I.

**FONDAZIONE O.N.A.O.S.I.****Bilancio di esercizio al 31/12/2017**

<b>Dati Anagrafici</b>	
<b>Sede in</b>	PERUGIA
<b>Codice Fiscale</b>	00317040541
<b>Numero Rea</b>	PERUGIA
<b>P.I.</b>	00317040541
<b>Capitale Sociale Euro</b>	0 i.v.
<b>Forma Giuridica</b>	
<b>Settore di attività prevalente (ATECO)</b>	
<b>Società in liquidazione</b>	no
<b>Società con Socio Unico</b>	no
<b>Società sottoposta ad altrui attività di direzione e coordinamento</b>	no
<b>Appartenenza a un gruppo</b>	no

Gli importi presenti sono espressi in Euro

FONDAZIONE O.N.A.O.S.I.

**Bilancio al 31/12/2017****STATO PATRIMONIALE**

<b>ATTIVO</b>	<b>31/12/2017</b>	<b>31/12/2016</b>
<b>A) CREDITI VERSO SOCI PER VERSAMENTI ANCORA DOVUTI</b>		
<b>Totale crediti verso soci per versamenti ancora dovuti (A)</b>	<b>0</b>	<b>0</b>
<b>B) IMMOBILIZZAZIONI</b>		
<b>I - Immobilizzazioni immateriali</b>		
3) Diritti di brevetto industriale e diritti di utilizzazione delle opere dell'ingegno	59.342	56.075
4) Concessioni, licenze, marchi e diritti simili	109.412	181.421
<b>Totale immobilizzazioni immateriali</b>	<b>168.754</b>	<b>237.496</b>
<b>II - Immobilizzazioni materiali</b>		
1) Terreni e fabbricati	73.635.100	73.425.101
2) Impianti e macchinario	234.923	146.926
3) Attrezzature industriali e commerciali	121.868	161.807
4) Altri beni	650.910	677.877
5) Immobilizzazioni in corso e acconti	72.367	64.656
<b>Totale immobilizzazioni materiali</b>	<b>74.715.168</b>	<b>74.476.367</b>
<b>III - Immobilizzazioni finanziarie</b>		
3) Altri titoli	284.064.151	282.189.885
<b>Totale immobilizzazioni finanziarie (III)</b>	<b>284.064.151</b>	<b>282.189.885</b>
<b>Totale immobilizzazioni (B)</b>	<b>358.948.073</b>	<b>356.903.748</b>
<b>C) ATTIVO CIRCOLANTE</b>		
<b>I) Rimanenze</b>		
4) Prodotti finiti e merci	45.718	38.677
<b>Totale rimanenze</b>	<b>45.718</b>	<b>38.677</b>
<b>II) Crediti</b>		
<b>1) Verso clienti</b>		
Esigibili entro l'esercizio successivo	10.855.667	9.385.896
<b>Totale crediti verso contribuenti</b>	<b>10.855.667</b>	<b>9.385.896</b>
<b>5-bis) Crediti tributari</b>		
Esigibili entro l'esercizio successivo	20.267	24.782
<b>Totale crediti tributari</b>	<b>20.267</b>	<b>24.782</b>
<b>5-quater) Verso altri</b>		
Esigibili entro l'esercizio successivo	489.637	447.472
Esigibili oltre l'esercizio successivo	118.061	110.968
<b>Totale crediti verso altri</b>	<b>607.698</b>	<b>558.440</b>
<b>Totale crediti</b>	<b>11.483.632</b>	<b>9.969.118</b>
<b>III - Attività finanziarie che non costituiscono immobilizzazioni</b>		
<b>Totale attività finanziarie che non costituiscono immobilizzazioni</b>	<b>0</b>	<b>0</b>
<b>IV - Disponibilità liquide</b>		
1) Depositi bancari e postali	2.600.450	4.266.825
3) Danaro e valori in cassa	26.753	26.851
<b>Totale disponibilità liquide</b>	<b>2.627.203</b>	<b>4.293.676</b>
<b>Totale attivo circolante (C)</b>	<b>14.156.553</b>	<b>14.301.471</b>
<b>D) RATEI E RISCOINTI</b>	<b>4.376.424</b>	<b>5.246.162</b>
<b>TOTALE ATTIVO</b>	<b>377.481.050</b>	<b>376.451.381</b>

## FONDAZIONE O.N.A.O.S.I.

**STATO PATRIMONIALE**

<b>PASSIVO</b>	<b>31/12/2017</b>	<b>31/12/2016</b>
<b>A) PATRIMONIO NETTO</b>		
I - Capitale	0	0
II - Riserva da soprapprezzo delle azioni	0	0
III - Riserve di rivalutazione	0	0
IV - Riserva legale	105.098.979	105.098.979
V - Riserve statutarie	0	0
VI - Altre riserve, distintamente indicate		
Varie altre riserve	1	1
Totale altre riserve	1	1
VII - Riserva per operazioni di copertura dei flussi finanziari attesi	0	0
VIII - Utili (perdite) portati a nuovo	252.391.696	252.034.077
IX - Utile (perdita) dell'esercizio	94.880	357.620
Perdita ripianata nell'esercizio	0	0
X - Riserva negativa per azioni proprie in portafoglio	0	0
<b>Totale patrimonio netto</b>	<b>357.585.556</b>	<b>357.490.677</b>
<b>B) FONDI PER RISCHI E ONERI</b>		
4) Altri	12.588.773	11.802.838
<b>Totale fondi per rischi e oneri (B)</b>	<b>12.588.773</b>	<b>11.802.838</b>
<b>C) TRATTAMENTO DI FINE RAPPORTO DI LAVORO SUBORDINATO</b>	<b>483.070</b>	<b>482.047</b>
<b>D) DEBITI</b>		
7) Debiti verso fornitori		
Esigibili entro l'esercizio successivo	1.487.315	1.600.208
Totale debiti verso fornitori (7)	1.487.315	1.600.208
12) Debiti tributari		
Esigibili entro l'esercizio successivo	526.653	449.966
Totale debiti tributari (12)	526.653	449.966
13) Debiti verso istituti di previdenza e di sicurezza sociale		
Esigibili entro l'esercizio successivo	606.143	498.514
Totale debiti verso istituti di previdenza e di sicurezza sociale (13)	606.143	498.514
14) Altri debiti		
Esigibili entro l'esercizio successivo	1.369.151	1.011.569
Totale altri debiti (14)	1.369.151	1.011.569
<b>Totale debiti (D)</b>	<b>3.989.262</b>	<b>3.560.257</b>
<b>E) RATEI E RISCONTI</b>	<b>2.834.389</b>	<b>3.115.562</b>
<b>TOTALE PASSIVO</b>	<b>377.481.050</b>	<b>376.451.381</b>

**CONTO ECONOMICO**

	<b>31/12/2017</b>	<b>31/12/2016</b>
<b>A) VALORE DELLA PRODUZIONE:</b>		
1) Ricavi delle vendite e delle prestazioni	22.673.237	23.274.850
2) Variazione delle rimanenze di prodotti in corso di lavorazione, semilavorati e finiti	7.041	-21.130
5) Altri ricavi e proventi		

## FONDAZIONE O.N.A.O.S.I.

Altri	3.897.925	3.533.659
<b>Totale altri ricavi e proventi</b>	<b>3.897.925</b>	<b>3.533.659</b>
<b>Totale valore della produzione</b>	<b>26.578.203</b>	<b>26.787.379</b>
<b>B) COSTI DELLA PRODUZIONE:</b>		
6) Per materie prime, sussidiarie, di consumo e merci	413.660	417.151
7) Per servizi	21.287.941	22.557.899
8) Per godimento di beni di terzi	89.580	87.011
9) Per il personale:		
a) Salari e stipendi	8.180.035	8.436.287
b) Oneri sociali	2.390.606	2.484.824
c) Trattamento di fine rapporto	571.828	597.488
e) Altri costi	39.651	70.737
<b>Totale costi per il personale</b>	<b>11.182.120</b>	<b>11.589.336</b>
10) Ammortamenti e svalutazioni:		
a) Ammortamento delle immobilizzazioni immateriali	103.003	115.945
b) Ammortamento delle immobilizzazioni materiali	270.829	465.488
<b>Totale ammortamenti e svalutazioni</b>	<b>373.832</b>	<b>581.433</b>
12) Accantonamenti per rischi	172.469	1.084.972
13) Altri accantonamenti	2.910.205	3.353.849
14) Oneri diversi di gestione	1.110.990	1.646.322
<b>Totale costi della produzione</b>	<b>37.540.797</b>	<b>41.317.973</b>
<b>Differenza tra valore e costi della produzione (A-B)</b>	<b>-10.962.594</b>	<b>-14.530.594</b>
<b>C) PROVENTI E ONERI FINANZIARI:</b>		
16) Altri proventi finanziari:		
a) Da crediti iscritti nelle immobilizzazioni		
b) Da titoli iscritti nelle immobilizzazioni che non costituiscono partecipazioni	8.154.240	7.933.859
d) Proventi diversi dai precedenti		
Altri	8.797.307	10.041.699
<b>Totale proventi diversi dai precedenti</b>	<b>8.797.307</b>	<b>10.041.699</b>
<b>Totale altri proventi finanziari</b>	<b>16.951.547</b>	<b>17.975.558</b>
17) Interessi e altri oneri finanziari		
Altri	2.836.342	3.456.842
<b>Totale interessi e altri oneri finanziari</b>	<b>2.836.342</b>	<b>3.456.842</b>
17-bis) Utili e perdite su cambi	-1.992.317	1.445.427
<b>Totale proventi e oneri finanziari (C) (15+16-17+-17-bis)</b>	<b>12.122.888</b>	<b>15.964.143</b>
<b>D) RETTIFICHE DI VALORE DI ATTIVITA' E PASSIVITA' FINANZIARIE:</b>		
<b>Totale rettifiche di valore di attività e passività finanziarie (18-19)</b>	<b>0</b>	<b>0</b>
<b>RISULTATO PRIMA DELLE IMPOSTE (A-B+-C+-D)</b>	<b>1.160.294</b>	<b>1.433.549</b>
20) Imposte sul reddito dell'esercizio, correnti, differite e anticipate		
Imposte correnti	1.065.414	1.075.929
<b>Totale delle imposte sul reddito dell'esercizio, correnti, differite e anticipate</b>	<b>1.065.414</b>	<b>1.075.929</b>
<b>21) UTILE (PERDITA) D'ESERCIZIO</b>	<b>94.880</b>	<b>357.620</b>



FONDAZIONE O.N.A.O.S.I.

<b>RENDICONTO FINANZIARIO (FLUSSO REDDITUALE CON METODO INDIRETTO)</b>		
	<b>Esercizio Corrente</b>	<b>Esercizio Precedente</b>
<b>A. Flussi finanziari derivanti dall'attività operativa (metodo indiretto)</b>		
Utile (perdita) dell'esercizio	94.880	357.620
Imposte sul reddito	1.065.414	1.075.929
Interessi passivi/(attivi)	(14.115.205)	(14.518.716)
(Dividendi)	0	0
(Plusvalenze)/Minusvalenze derivanti dalla cessione di attività	0	0
1. Utile / (perdita) dell'esercizio prima d'imposte sul reddito, interessi, dividendi e plus/minusvalenze da cessione	(12.954.911)	(13.085.167)
<i>Rettifiche per elementi non monetari che non hanno avuto contropartita nel capitale circolante netto</i>		
Accantonamenti ai fondi	3.082.674	4.438.821
Ammortamenti delle immobilizzazioni	373.832	581.433
Svalutazioni per perdite durevoli di valore	0	0
Rettifiche di valore di attività e passività finanziarie di strumenti finanziari derivati che non comportano movimentazioni monetarie	0	0
Altre rettifiche in aumento / (in diminuzione) per elementi non monetari	0	0
<i>Totale rettifiche per elementi non monetari che non hanno avuto contropartita nel capitale circolante netto</i>	3.456.506	5.020.254
2. Flusso finanziario prima delle variazioni del capitale circolante netto	(9.498.405)	(8.064.913)
<i>Variazioni del capitale circolante netto</i>		
Decremento/(Incremento) delle rimanenze	(7.041)	21.130
Decremento/(Incremento) dei crediti verso contribuenti	(1.469.771)	(92.793)
Incremento/(Decremento) dei debiti verso fornitori	(112.893)	276.140
Decremento/(Incremento) ratei e risconti attivi	869.738	665.790
Incremento/(Decremento) ratei e risconti passivi	(281.173)	510.763
Altri decrementi / (Altri incrementi) del capitale circolante netto	(568.259)	(1.673.508)
<i>Totale variazioni del capitale circolante netto</i>	(1.569.399)	(292.478)
3. Flusso finanziario dopo le variazioni del capitale circolante netto	(11.067.804)	(8.357.391)
<i>Altre rettifiche</i>		
Interessi incassati/(pagati)	14.115.205	14.518.716
(Imposte sul reddito pagate)	0	0
Dividendi incassati	0	0
(Utilizzo dei fondi)	(2.295.716)	(1.647.847)
Altri incassi/(pagamenti)	0	0
<i>Totale altre rettifiche</i>	11.819.489	12.870.869
Flusso finanziario dell'attività operativa (A)	751.685	4.513.478
<b>B. Flussi finanziari derivanti dall'attività d'investimento</b>		
<i>Immobilizzazioni materiali</i>		
(Investimenti)	(509.630)	(222.004)

## FONDAZIONE O.N.A.O.S.I.

Disinvestimenti	0	0
<i>Immobilizzazioni immateriali</i>		
(Investimenti)	(34.261)	(116.892)
Disinvestimenti	0	0
<i>Immobilizzazioni finanziarie</i>		
(Investimenti)	(1.874.266)	(5.962.017)
Disinvestimenti	0	0
<i>Attività finanziarie non immobilizzate</i>		
(Investimenti)	0	0
Disinvestimenti	0	0
(Acquisizione di rami d'azienda al netto delle disponibilità liquide)	0	0
Cessione di rami d'azienda al netto delle disponibilità liquide	0	0
Flusso finanziario dell'attività d'investimento (B)	(2.418.157)	(6.300.913)
<b>C. Flussi finanziari derivanti dall'attività di finanziamento</b>		
<i>Mezzi di terzi</i>		
Incremento/(Decremento) debiti a breve verso banche	0	0
Accensione finanziamenti	0	0
(Rimborso finanziamenti)	0	0
<i>Mezzi propri</i>		
Aumento di capitale a pagamento	0	3
(Rimborso di capitale)	(1)	0
Cessione (Acquisto) di azioni proprie	0	0
(Dividendi e acconti su dividendi pagati)	0	0
Flusso finanziario dell'attività di finanziamento (C)	(1)	3
Incremento (decremento) delle disponibilità liquide (A ± B ± C)	(1.666.473)	(1.787.432)
Effetto cambi sulle disponibilità liquide	0	0
Disponibilità liquide all'inizio dell'esercizio		
Depositi bancari e postali	4.266.825	6.062.287
Assegni	0	0
Denaro e valori in cassa	26.851	18.821
Totale disponibilità liquide a inizio esercizio	4.293.676	6.081.108
Di cui non liberamente utilizzabili	0	0
Disponibilità liquide a fine esercizio		
Depositi bancari e postali	2.600.450	4.266.825
Assegni	0	0
Denaro e valori in cassa	26.753	26.851
Totale disponibilità liquide a fine esercizio	2.627.203	4.293.676
Di cui non liberamente utilizzabili	0	0

FONDAZIONE O.N.A.O.S.I.

**Nota Integrativa al bilancio di esercizio al 31/12/2017****PREMESSA**

Il bilancio chiuso al 31/12/2017 di cui la presente nota integrativa costituisce parte integrante ai sensi dell'art. 2423, primo comma del Codice Civile, corrisponde alle risultanze delle scritture contabili regolarmente tenute ed è redatto conformemente agli articoli 2423, 2423 ter, 2424, 2424 bis, 2425, 2425 bis, 2425 ter del Codice Civile, secondo principi di redazione conformi a quanto stabilito dall'art. 2423 bis e criteri di valutazione di cui all'art. 2426 c.c..

I criteri di valutazione di cui all'art. 2426 del Codice Civile sono conformi a quelli utilizzati nella redazione del bilancio del precedente esercizio e non si sono verificati eventi eccezionali che abbiano reso necessario il ricorso a deroghe di cui agli artt. 2423 bis, secondo comma e 2423, quinto comma del Codice Civile.

Sono stati osservati i principi e le raccomandazioni pubblicati dall'Organismo Italiano di Contabilità (OIC) integrati, ove mancanti, da principi internazionali di generale accettazione (IAS/IFRS e USGAAP) al fine di dare una rappresentazione veritiera e corretta della situazione patrimoniale e finanziaria e del risultato economico dell'esercizio.

Non ci sono elementi dell'attivo e del passivo che ricadano sotto più voci dello schema di bilancio.

Ai fini della comparabilità dei saldi di bilancio, ai sensi dell'art. 2423 ter, quinto comma del Codice Civile, si è provveduto a riclassificare i saldi dell'esercizio precedente.

In rispetto a quanto disposto dal D. Lgs 31 maggio 2011 n. 91, in tema di adeguamento ed armonizzazione dei sistemi contabili delle Pubbliche Amministrazioni, la Fondazione provvede, altresì, a riclassificare il Conto Economico secondo quanto stabilito dal D.M. 27 marzo 2013, emanato nell'ambito dei provvedimenti attuativi del suddetto Decreto Legislativo.

**CRITERI DI REDAZIONE**

Al fine di redigere il bilancio con chiarezza e fornire una rappresentazione veritiera e corretta della situazione patrimoniale e finanziaria e del risultato economico, conformemente al disposto dell'articolo 2423 bis del Codice Civile, si è provveduto a:

- valutare le singole voci secondo prudenza ed in previsione di una normale continuità aziendale;
- includere i soli utili effettivamente realizzati nel corso dell'esercizio;
- determinare i proventi ed i costi nel rispetto della competenza temporale ed indipendentemente dalla loro manifestazione finanziaria;
- comprendere tutti i rischi e le perdite di competenza, anche se divenuti noti dopo la conclusione dell'esercizio;
- considerare distintamente, ai fini della relativa valutazione, gli elementi eterogenei inclusi nelle varie voci del bilancio;
- mantenere immutati i criteri di valutazione adottati rispetto al precedente esercizio.

**CRITERI DI VALUTAZIONE**

I criteri applicati nella valutazione delle voci di bilancio, esposti di seguito, sono conformi a quanto disposto dall'art. 2426 del Codice Civile.

FONDAZIONE O.N.A.O.S.I.

**Immobilizzazioni immateriali**

Le immobilizzazioni immateriali sono iscritte, nel limite del valore recuperabile, al costo di acquisto o di produzione interna, inclusi tutti gli oneri accessori di diretta imputazione e sono sistematicamente ammortizzate in quote costanti in relazione alla residua possibilità di utilizzazione del bene.

I diritti di brevetto industriale ed i diritti di utilizzazione delle opere d'ingegno sono ammortizzati in base alla loro presunta durata di utilizzazione, comunque non superiore a quella fissata dai contratti di licenza.

Le immobilizzazioni in corso non sono oggetto di ammortamento.

Le immobilizzazioni il cui valore alla data di chiusura dell'esercizio risulti durevolmente inferiore al residuo costo da ammortizzare sono iscritte a tale minor valore; questo non è mantenuto se nei successivi esercizi vengono meno le ragioni della rettifica effettuata.

L'iscrizione e la valorizzazione delle poste inserite nella categoria delle immobilizzazioni immateriali è stata operata con il consenso del Collegio Sindacale, ove ciò sia previsto dal Codice Civile.

**Immobilizzazioni materiali**

Le immobilizzazioni materiali sono rilevate alla data in cui avviene il trasferimento dei rischi e dei benefici connessi ai beni acquisiti e sono iscritte, nel limite del valore recuperabile, al costo di acquisto o di produzione al netto dei relativi fondi di ammortamento, inclusi tutti i costi e gli oneri accessori di diretta imputazione, dei costi indiretti inerenti la produzione interna, nonché degli oneri relativi al finanziamento della fabbricazione interna sostenuti nel periodo di fabbricazione e fino al momento nel quale il bene può essere utilizzato.

I costi sostenuti sui beni esistenti a fini di ampliamento, ammodernamento e miglioramento degli elementi strutturali, nonché quelli sostenuti per aumentarne la rispondenza agli scopi per cui erano stati acquisiti, e le manutenzioni straordinarie in conformità con quanto disposto dall'OIC 16 ai par. da 49 a 53, sono stati capitalizzati solo in presenza di un aumento significativo e misurabile della capacità produttiva o della vita utile.

Per tali beni l'ammortamento è stato applicato in modo unitario sul nuovo valore contabile tenuto conto della residua vita utile.

Per le immobilizzazioni materiali costituite da un assieme di beni tra loro coordinati, in conformità con quanto disposto dall'OIC 16 ai par.45 e 46, si è proceduto alla determinazione dei valori dei singoli cespiti ai fini di individuare la diversa durata della loro vita utile.

Le immobilizzazioni materiali acquisite a titolo gratuito, in conformità con quanto disposto dall'OIC 16 ai par. 47 e 48, sono state iscritte in base al valore di mercato con contropartita la voce 'A.5 Altri ricavi e proventi' del conto economico.

Con riferimento alla capitalizzazione degli oneri finanziari si precisa che è stata effettuata in conformità con quanto disposto dall'OIC 16 ai par. da 41 a 44, considerato che:

- si tratta di oneri effettivamente sostenuti e oggettivamente determinabili ed entro il limite del valore recuperabile dei beni di riferimento;
- gli oneri capitalizzati non eccedono gli oneri finanziari, al netto dell'investimento temporaneo dei fondi presi a prestito, riferibili alla realizzazione del bene e sostenuti nell'esercizio;

Il costo delle immobilizzazioni la cui utilizzazione è limitata nel tempo è sistematicamente ammortizzato in ogni esercizio sulla base di aliquote economico-tecniche determinate in relazione alla residua possibilità di utilizzazione.

## FONDAZIONE O.N.A.O.S.I.

Tutti i cespiti, compresi quelli temporaneamente non utilizzati, sono stati ammortizzati, ad eccezione di quelli la cui utilità non si esaurisce e che sono costituiti da terreni e opere d'arte.

Si è manifestata una diminuzione degli ammortamenti alla voce fabbricati in forza della sospensione della procedura di ammortamento per i fabbricati il cui presumibile valore residuo risulti pari o superiore al valore netto contabile, secondo quanto disposto dall'OIC 16 del dicembre 2016.

Nell'esercizio in esame si è deciso di adottare, come nell'esercizio precedente, tale sospensione dopo aver eseguito approfondite perizie di stima per accertare la realizzazione delle suddette condizioni.

Si è provveduto quindi ad ammortizzare, per la parte residua, solo i fabbricati aventi valore netto contabile superiore alla suddetta perizia.

Sulla base di quanto disposto dall'OIC 16 par.60, nel caso in cui il valore dei fabbricati incorpori anche il valore dei terreni sui quali essi insistono si è proceduto allo scorporo del valore del fabbricato.

L'ammortamento decorre dal momento in cui i beni sono disponibili e pronti per l'uso.

Sono state applicate le aliquote che rispecchiano il risultato dei piani di ammortamento tecnici, confermate dalle realtà aziendali e ridotte del 50% per le acquisizioni nell'esercizio, in quanto esistono per queste ultime le condizioni previste dall'OIC 16 par.61.

I piani di ammortamento, in conformità dell'OIC 16 par. 70 sono rivisti in caso di modifica della residua possibilità di utilizzazione.

I cespiti obsoleti e quelli che non saranno più utilizzati o utilizzabili nel ciclo produttivo, sulla base dell'OIC 16 par. 80 non sono stati ammortizzati e sono stati valutati al minor valore tra il valore netto contabile e il valore recuperabile.

Qui di seguito sono specificate le aliquote applicate:

Fabbricati: 3%

Impianti e macchinari: 8%

Attrezzature industriali e commerciali: 25%

Attrezzature ed apparecchiature hardware di valore < € 516,46: 100%

Attrezzature da giardinaggio: 20%

Altri beni:

- mobili per ufficio: 20%
- mobili per l'ospitalità: 10%
- altri arredi: 10%
- macchine ufficio elettroniche: 20%
- autoveicoli: 25%

Fra le immobilizzazioni materiali vengono classificati:

- i fabbricati: il saldo indica il valore di acquisto incrementato delle manutenzioni straordinarie e ristrutturazioni effettuate (per gli immobili di proprietà al 31/12/2001, il valore è quello di perizia);
- i terreni di sedime e i terreni agricoli;
- i macchinari e le attrezzature tecniche per il funzionamento delle strutture ricettive e delle sedi amministrative;
- i mobili e gli arredi delle strutture ricettive e delle sedi amministrative;
- gli impianti tecnologici per Istituti e Centri Formativi, Case Vacanza, Residenza Montebello, nonché per le

## FONDAZIONE O.N.A.O.S.I.

sedi amministrative;

- gli autoveicoli per il trasporto di persone e cose;
- i beni non sottoposti ad ammortamento (quadri d'autore, libri d'arte, beni vari di pregio).

Dal valore netto contabile dei fabbricati al 1/1/2010 è stata estrapolata la parte riferibile al suolo di sedime applicando la percentuale di scorporo individuata sulla base di un estimo compiuto dall'Area Tecnica della Fondazione.

Con riferimento alla parte identificata quale suolo di sedime, con il consenso del Collegio Sindacale, si è deciso a suo tempo di lasciare invariato il relativo fondo ammortamento accumulato a tutto il 31/12/2009 e, a partire dall'esercizio 2010, di non effettuare l'ammortamento dei terreni, così come previsto dai principi contabili nazionali di riferimento (OIC n.16).

L'OIC 16 del dicembre 2016 prevede la sospensione della procedura di ammortamento per i fabbricati il cui presumibile valore residuo risulti pari o superiore al valore netto contabile.

### **Titoli di debito**

I titoli di debito sono rilevati al momento della consegna del titolo e sono classificati nell'attivo immobilizzato ovvero nell'attivo circolante sulla base della loro destinazione.

### **Titoli immobilizzati**

I titoli di debito immobilizzati, quotati e non quotati, sono stati valutati titolo per titolo, attribuendo a ciascun titolo il costo specificamente sostenuto.

Ai sensi dell'art. 2426, comma 1 numero 1 del codice civile sono rilevati con il criterio del costo ammortizzato, ove applicabile, ad eccezione, ai sensi dell'art. 2423 comma 4 del codice civile, dei titoli con costi di transazione e altre differenze tra valore iniziale e valore a scadenza di scarso rilievo, nonché i titoli in valute diverse dall'euro.

Nel caso di cessioni di titoli omogenei acquistati in date diverse a prezzi diversi, il riferimento per la definizione dei titoli ceduti è stato il metodo della media ponderata.

La Fondazione si è avvalsa della facoltà (OIC 20 par. 99) di non applicare il criterio del costo ammortizzato per i titoli di debito iscritti in bilancio al 31 dicembre 2015 e pertanto il costo ammortizzato è stato applicato esclusivamente ai titoli di debito rilevati a partire dal 1° gennaio 2016 (esclusi i titoli in valuta estera). I titoli di debito iscritti in bilancio al 31 dicembre 2015 sono valutati al costo di acquisto.

Le poste monetarie in valuta sono state convertite in bilancio al tasso di cambio a pronti alla data di chiusura dell'esercizio. I relativi utili e perdite su cambi sono imputati al Conto Economico dell'esercizio.

Nel caso di cessioni di titoli omogenei acquistati in date diverse a prezzi diversi, il riferimento per la definizione dei titoli ceduti è stato il metodo della media ponderata.

### **Rimanenze**

Le rimanenze sono rilevate alla data in cui avviene il trasferimento dei rischi e dei benefici connessi ai beni acquisiti e sono iscritte al minor valore tra il costo di acquisto, comprensivo di tutti i costi e oneri accessori di diretta imputazione e dei costi indiretti inerenti alla produzione interna, ed il presumibile valore di realizzo desumibile dall'andamento del mercato.

I lavori in corso su ordinazione sono stati valutati sulla base del criterio della commessa completata, e pertanto sono stati iscritti al costo.

FONDAZIONE O.N.A.O.S.I.

**Crediti**

I crediti sono classificati nell'attivo immobilizzato ovvero nell'attivo circolante sulla base della destinazione / origine degli stessi rispetto all'attività ordinaria e sono iscritti al valore di presunto realizzo.

La suddivisione degli importi esigibili entro e oltre l'esercizio è effettuata con riferimento alla scadenza contrattuale o legale, tenendo anche conto di fatti ed eventi che possono determinare una modifica della scadenza originaria, della realistica capacità del debitore di adempiere all'obbligazione nei termini contrattuali e dell'orizzonte temporale in cui, ragionevolmente, si ritiene di poter esigere il credito.

I crediti, indipendentemente dall'applicazione o meno del costo ammortizzato, sono rappresentati in bilancio al netto dell'iscrizione di un fondo svalutazione a copertura dei crediti ritenuti inesigibili, nonché del generico rischio relativo ai rimanenti crediti, basato su stime effettuate sulla base dell'esperienza passata, dell'andamento degli indici di anzianità dei crediti scaduti, della situazione economica generale, di settore e di rischio paese, nonché sui fatti intervenuti dopo la chiusura dell'esercizio che hanno riflessi sui valori alla data del bilancio.

**Crediti tributari**

La voce 'Crediti tributari' accoglie gli importi certi e determinati derivanti da crediti per i quali sia sorto un diritto di realizzo tramite rimborso o in compensazione.

**Disponibilità liquide**

Le disponibilità liquide sono esposte al loro valore nominale e rappresentano il saldo del conto di cassa e dei conti correnti bancari e postali, comprensivo delle competenze maturate, nonché la consistenza in denaro nella disponibilità dei responsabili delle casse economali.

**Ratei e risconti**

I ratei e i risconti sono stati iscritti sulla base del principio della competenza economico temporale e contengono i ricavi/costi di competenza dell'esercizio ed esigibili in esercizi successivi e i ricavi/costi sostenuti entro la chiusura dell'esercizio, ma di competenza di esercizi successivi.

Sono iscritte pertanto esclusivamente le quote di costi e di ricavi, comuni a due o più esercizi, l'entità dei quali varia in funzione del tempo.

Alla fine dell'esercizio si è verificato che le condizioni che hanno determinato la rilevazione iniziale siano state rispettate, apportando, se ricorresse il caso, le necessarie rettifiche di valore, tenendo conto oltre che dell'elemento temporale anche dell'eventuale recuperabilità.

**Fondi per rischi ed oneri**

I fondi per rischi rappresentano le passività connesse a situazioni esistenti alla data di bilancio, ma il cui verificarsi è solo probabile.

I fondi per oneri rappresentano passività certe, correlate a componenti negativi di reddito di competenza dell'esercizio, ma che avranno manifestazione numeraria nell'esercizio successivo.

Il processo di stima è operato e/o adeguato alla data di chiusura del bilancio sulla base dell'esperienza passata e di ogni elemento utile a disposizione.

Tali fondi fanno riferimento:

## FONDAZIONE O.N.A.O.S.I.

- alla restituzione dei contributi per versamenti in eccesso;
- agli oneri per le spese legali e di patrocinio per il contenzioso;
- agli oneri per erogazioni istituzionali di provvidenze assistenziali;
- agli oneri per la riscossione delle cartelle esattoriali;
- alla copertura degli oneri dovuti all'adeguamento antisismico delle strutture di Perugia;
- agli oneri previsti per i prepensionamenti già sottoscritti alla data del 31.12.2017;
- agli oneri previsti per code contrattuali;
- a eventuali indennità da rimborsare per contenziosi su strutture dell'Ente;
- ad adeguamenti urbanistici e ripristino strutture;
- agli altri rischi ed oneri.

Per i fondi:

- Fondo oneri erogazioni assistenziali – Ufficio Assistenza,
- Fondo oneri erogazioni assistenziali – Servizio Sociale,
- Fondo oneri erogazioni assistenziali – Ufficio Formazione,
- Altri fondi rischi ed oneri,

in conformità con l'OIC 31 par.19, dovendo prevalere il criterio di classificazione per natura dei costi, gli accantonamenti sono stati iscritti tra le voci dell'attività gestionale a cui si riferisce l'operazione (caratteristica, accessoria o finanziaria).

### **Trattamento di fine rapporto di lavoro subordinato**

Il trattamento di fine rapporto di lavoro subordinato è iscritto nel rispetto di quanto previsto dalla normativa vigente e corrisponde all'effettivo impegno della Fondazione nei confronti dei singoli dipendenti alla data di chiusura del bilancio, dedotte le anticipazioni corrisposte.

### **Debiti**

I debiti ai sensi dell'art. 2426, comma 1 numero 8 del codice civile sono rilevati secondo il criterio del costo ammortizzato, ad eccezione dei debiti per i quali gli effetti dell'applicazione del costo ammortizzato, ai sensi dell'art. 2423 comma 4 del codice civile, sono irrilevanti (scadenza inferiore ai 12 mesi). Per il principio di rilevanza già richiamato, non sono stati attualizzati i debiti nel caso in cui il tasso d'interesse desumibile dalle condizioni contrattuali non sia significativamente diverso dal tasso di interesse di mercato.

I debiti per i quali non è stato applicato il criterio del costo ammortizzato sono stati rilevati al valore nominale.

La suddivisione degli importi esigibili entro e oltre l'esercizio è effettuata con riferimento alla scadenza contrattuale o legale, tenendo anche conto di fatti ed eventi che possono determinare una modifica della scadenza originaria.

I debiti originati da acquisizioni di beni sono iscritti al momento in cui sono trasferiti i rischi, gli oneri e i benefici; quelli relativi ai servizi sono rilevati al momento di effettuazione della prestazione; quelli finanziari e di altra natura al momento in cui scaturisce l'obbligazione verso la controparte.

I debiti tributari accolgono le passività per imposte certe e determinate, nonché le ritenute operate quale sostituto, e non ancora versate alla data del bilancio, e, ove la compensazione è ammessa, sono iscritti al netto di acconti, ritenute d'acconto e crediti d'imposta.



## FONDAZIONE O.N.A.O.S.I.

La Fondazione si è avvalsa della facoltà (OIC 19 par.90) di non applicare il criterio del costo ammortizzato e dell'attualizzazione per i debiti iscritti in bilancio al 31 dicembre 2015, e pertanto tali criteri sono stati applicati esclusivamente ai debiti rilevati a partire dal 1° gennaio 2016. Tali debiti sono valutati al valore nominale.

**Valori in valuta**

Le attività e le passività monetarie in valuta sono iscritte al tasso di cambio a pronti alla data di chiusura dell'esercizio, con imputazione a conto economico dei relativi utili e perdite su cambi.

L'eventuale utile netto derivante dall'adeguamento ai cambi è iscritto, per la parte non assorbita dall'eventuale perdita dell'esercizio, in una apposita riserva non distribuibile fino al momento del realizzo.

Le attività e le passività in valuta di natura non monetaria sono iscritte al tasso di cambio vigente al momento del loro acquisto, e, ai sensi dell'OIC 26 par. 31, in sede di redazione del bilancio tale costo è confrontato, secondo i principi contabili di riferimento, con il valore recuperabile (immobilizzazioni) o con il valore desumibile dall'andamento del mercato (attivo circolante).

**Costi e ricavi**

Sono esposti secondo il principio della prudenza e della competenza economica.

**INFORMAZIONI SULLO STATO PATRIMONIALE****ATTIVO****IMMOBILIZZAZIONI****Immobilizzazioni immateriali**

Le immobilizzazioni immateriali sono pari a € 168.754 (€ 237.496 nel precedente esercizio).

La composizione ed i movimenti delle singole voci sono così rappresentati:

	Diritti di brevetto industriale e diritti di utilizzazione delle opere dell'ingegno	Concessioni, licenze, marchi e diritti simili	Totale immobilizzazioni immateriali
<b>Valore di inizio esercizio</b>			
<b>Costo</b>	56.075	181.421	237.496
<b>Valore di bilancio</b>	56.075	181.421	237.496
<b>Variazioni nell'esercizio</b>			
<b>Ammortamento dell'esercizio</b>	7.591	95.412	103.003
<b>Altre variazioni</b>	10.858	23.403	34.261
<b>Totale variazioni</b>	3.267	-72.009	-68.742
<b>Valore di fine esercizio</b>			
<b>Costo</b>	59.342	109.412	168.754
<b>Valore di bilancio</b>	59.342	109.412	168.754

## FONDAZIONE O.N.A.O.S.I.

Il saldo comprende le licenze d'uso acquistate, nonché i costi capitalizzati per la realizzazione di software applicativi vari.

In relazione a quanto disposto dall'art. 2427, punto 3 del Codice Civile, si precisa che l'Ente non ha provveduto alla capitalizzazione in bilancio di:

- costi di impianto e ampliamento,
- costi di ricerca,
- costi di sviluppo e pubblicità.

**Immobilizzazioni materiali**

Le immobilizzazioni materiali sono pari a € 74.715.168 (€ 74.476.367 nel precedente esercizio).

La composizione ed i movimenti delle singole voci sono così rappresentati:

	Terreni e fabbricati	Impianti e macchinario	Attrezzature industriali e commerciali	Altre immobilizzazioni materiali	Immobilizzazioni materiali in corso e acconti	Totale Immobilizzazioni materiali
<b>Valore di inizio esercizio</b>						
<b>Costo</b>	104.934.925	747.511	2.413.003	9.067.653	64.656	117.227.748
<b>Ammortamenti (Fondo ammortamento)</b>	31.509.824	600.585	2.251.196	8.389.776	0	42.751.381
<b>Valore di bilancio</b>	73.425.101	146.926	161.807	677.877	64.656	74.476.367
<b>Variazioni nell'esercizio</b>						
<b>Ammortamento dell'esercizio</b>	41.874	36.178	92.885	99.892	0	270.829
<b>Altre variazioni</b>	251.873	124.175	52.946	72.925	7.711	509.630
<b>Totale variazioni</b>	209.999	87.997	-39.939	-26.967	7.711	238.801
<b>Valore di fine esercizio</b>						
<b>Costo</b>	105.186.798	871.686	2.465.949	9.140.578	72.367	117.737.378
<b>Ammortamenti (Fondo ammortamento)</b>	31.551.698	636.763	2.344.081	8.489.668	0	43.022.210
<b>Valore di bilancio</b>	73.635.100	234.923	121.868	650.910	72.367	74.715.168

Qui di seguito sono fornite le seguenti ulteriori informazioni

**Composizione della voce "Terreni e fabbricati"**

I terreni e fabbricati di proprietà, a bilancio per € 73.635.100 (€ 73.425.101 nel precedente esercizio) sono destinati per l'89 per cento ad attività istituzionali e pertanto in tale misura sono considerati strumentali. Essi sono costituiti da:

- sedi per la gestione ed il coordinamento (Amministrazione Centrale di Perugia e Uffici di Servizio Sociale in alcune città italiane);
- sedi operative per la produzione di servizi educativi/ricettivi a favore di contribuenti e orfani o figli di contribuenti, in particolare:
  1. ospitalità stanziale, servizi educativi ed assistenza a studenti orfani e figli di contribuenti presso

## FONDAZIONE O.N.A.O.S.I.

gli Istituti di Perugia, nonché presso i Centri Formativi Universitari di altre città.

2. ospitalità temporanea con servizi accessori a contribuenti e loro familiari presso i Centri Vacanza in varie località italiane.

La gestione tecnico – amministrativa degli immobili è svolta dall'Area Tecnica della Fondazione, che cura le attività relative alla progettazione, direzione dei lavori e collaudo delle opere di manutenzione ordinaria e straordinaria.

Per gli interventi di maggiore complessità tecnica, dette attività possono venire affidate a professionisti esterni. L'appalto delle opere e l'affidamento degli incarichi professionali connessi hanno rispettato le procedure previste dalla normativa applicabile agli appalti pubblici.

**Composizione della voce "Altre immobilizzazioni materiali"**

Le altre immobilizzazioni materiali, pari a € 650.910 (€ 677.877 nel precedente esercizio) sono così composte:

- mobili e arredi e macchine d'ufficio € 81.711,13;
- altri beni € 568.801,90
- autoveicoli: € 396,85

**Riduzione di valore di immobilizzazioni materiali e immateriali**

Ai sensi dell'art. 2427, punto 3-bis del Codice Civile, si precisa che l'Ente, nel corso dell'esercizio, non ha provveduto ad effettuare riduzioni di valore sulle immobilizzazioni materiali.

**Rivalutazione delle immobilizzazioni immateriali e materiali**

Ai sensi dell'art. 2427, punto 3-bis del Codice Civile, si precisa che l'Ente, nel corso dell'esercizio, non ha provveduto ad effettuare rivalutazioni di valore sulle immobilizzazioni. Si osserva, per quanto riguarda i fabbricati, che, quelli acquisiti entro l'esercizio 2001, sono stati iscritti al valore di perizia determinato con riferimento al 31 dicembre 2000, adeguato, ove necessario, sulla base delle perizie di stime redatte dal prof. Antonio Pierri nel mese di marzo 2016.

**Immobilizzazioni finanziarie****Partecipazioni, altri titoli e strumenti derivati finanziari attivi**

Gli altri titoli compresi nelle immobilizzazioni finanziarie sono pari a € 284.064.151 (€ 282.189.885 nel precedente esercizio).

La Fondazione non possiede partecipazioni né strumenti finanziari derivati.

La composizione ed i movimenti delle singole voci sono così rappresentati:

	Altri titoli
Valore di inizio esercizio	
Costo	282.189.885
Valore di bilancio	282.189.885
Variazioni nell'esercizio	
Altre variazioni	1.874.266

## FONDAZIONE O.N.A.O.S.I.

<b>Totale variazioni</b>	1.874.266
<b>Valore di fine esercizio</b>	
<b>Costo</b>	284.064.151
<b>Valore di bilancio</b>	284.064.151

Suddivisione della voce "Altri titoli":

1. Titoli emessi o garantiti dallo Stato e assimilati € 271.489.016 (€ 251.519.040 nel precedente esercizio);
2. Altri titoli € 12.575.135 (€ 30.670.845 nel precedente esercizio).

### Immobilizzazioni Finanziarie iscritte ad un valore superiore al fair value

Ai sensi dell'art. 2427 bis, comma 1, punto 2 del Codice civile, si precisa che l'Ente, alla data di chiusura dell'esercizio, ha iscritto tra le immobilizzazioni finanziarie alcuni titoli ad un valore superiore al loro fair value perché si tratta di titoli di debito dello Stato o equiparati e di obbligazioni Corporate che l'Ente intende mantenere fino alla loro naturale scadenza, per i quali non si è proceduto a svalutazione, perché il loro valore di rimborso non subirà variazioni.

La composizione del Portafoglio per singolo titolo, alla data del 31.12.2017, viene di seguito rappresentata:

CODICE ISIN	TITOLI IN PORTAFOGLIO	TIPOLOGIA/EMITTENTE	VALORE CONTABILE
IT0004889033	BTP 01/09/2028 4,75% c/o MONTEPASCHI	BTP	25.378.422,39
IT0004889033	BTP 1/09/2028 4,75% C/O BANCO POPOLARE	BTP	3.568.959,31
IT0004889033	BTP 1/09/2028 4,75% C/O MONTEPASCHI	BTP	22.414.109,53
IT0004644735	BTP 01/03/2026 4,5%	BTP	38.472.546,87
IT0005024234	BTP 3,5% MARZO 2030 VALUTA 20/2/2015	BTP	11.799.477,46
IT0005083057	BTP 1/9/2046 3,25% IT0005083057 VALUTA 20/2/2015	BTP	11.299.457,46
IT0005083057	BTP 1/9/2046 3,25% IT0005083057 VALUTA 20/2/2015	BTP	12.290.509,39
XS1085735899	PORTOGALLO 5,125% NOM.LI 1.400.000 USD ISIN XS1085735899 CAMBIO 1,0565 VALUTA 13/3/2015	GOVERNATIVO ESTERO	1.303.584,23

## FONDAZIONE O.N.A.O.S.I.

<b>US900123BZ27</b>	TURKEY 12/22 6,25% USD 3 ML N.LI CAMBIO 1,1305 C/O MPS	GOVERNATIVO ESTERO	2.840.825,93
<b>IT0005105488</b>	CDEP 1,5% 2025	BTP	1.485.066,38
<b>IT0005105488</b>	CDEP 1,5% 2025	BTP	4.412.436,40
<b>IT0005105488</b>	CDEP 1,5% 2025	BTP	3.892.165,07
<b>IT0005024234</b>	BTP 3,5% MARZO 2030 VALUTA 14/5/2015	BTP	5.750.235,50
<b>IT0005083057</b>	BTP 1/9/2046 3,25% IT0005083057 VALUTA 8/6/2015	BTP	5.147.711,40
<b>IT0005056483</b>	MEDIOBANCA 4 MIL.NI IN USD 14/19 3% CAMBIO 1,1375	obbligazionario tasso fisso	3.393.938,41
<b>IT0005045221</b>	BANCA IMI 8/9/2020 4,3% 3.000.000,00 AUD N.LI CAMBIO MEDIO POND. ACQUISTO 1,404	obbligazionario tasso fisso	2.005.827,18
<b>IT0005068116</b>	BANCA IMI 14/21 3% 5 ML. USD VAL. 9/2/215 CAMBIO 1,1421	obbligazionario tasso fisso	4.238.225,39
<b>US298785HD17</b>	BEI 16/26 2,125	GOVERNATIVO ESTERO	5.113.432,85
<b>IT0005094088</b>	BTP 1,65% 1/3/2032	BTP	7.159.566,75
<b>IT0005094088</b>	BTP 1,65% 1/3/2032	BTP	23.869.695,34
<b>IT0005094088</b>	BTP 1,65% 1/3/2032	BTP	1.720.933,56
<b>IT0005094088</b>	BTP 1,65% 1/3/2032	BTP	1.572.876,95
<b>US912828XB14</b>	US TREAS 15/25 2,125	GOVERNATIVO ESTERO	5.078.439,05
<b>IT0005094088</b>	BTP 1,65% 1/3/2032	BTP	14.666.196,37
<b>IT0005094088</b>	BTP 1,65% 1/3/2032	BTP	2.769.450,62
<b>IT0005240350</b>	BTP 1/9/2033 2,45%	BTP	9.783.009,20
<b>US465410BG26</b>	ITALY 33 5,375% USD 450,000	BTP	417.667,43
<b>US25152RXA66</b>	DEUTSCHE BANK 3,7% USD 1.750.000,00 C/O MPS VALUTA 22/6/2017 CAMBIO 1,1175	obbligazionario tasso fisso	1.470.261,85
<b>US25152RXA66</b>	ACQUISTO DEUTSCHE BANK US25152RXA66 3,7% USD 1.750.000,00 C/O BANCA GENERALI VALUTA 22/6/2017 CAMBIO 1,1202	obbligazionario tasso fisso	1.466.881,88

## FONDAZIONE O.N.A.O.S.I.

IT0005024234	BTP 3,5% MARZO 2030 VALUTA18/9/2017	BTP	32.745.765,55
IT0005240350	BTP 1/9/2033 2,45%	BTP	12.202.086,13
IT0005177909	BTP 1/09/2036 2,25%	BTP	4.334.389,37
<b>TOTALE</b>			<b>284.064.151,20</b>

**ATTIVO CIRCOLANTE****Rimanenze**

I beni sono rilevati nelle rimanenze nel momento in cui avviene il trasferimento dei rischi e i benefici connessi ai beni acquisiti e conseguentemente includono i beni esistenti presso i magazzini della Fondazione. Le rimanenze comprese nell'attivo circolante, valutate con il metodo F.I.F.O. per i prodotti alimentari presso il Collegio Unico e al prezzo di acquisto per i restanti beni, sono pari a € 45.718 (€ 38.677 nel precedente esercizio) come si evince nella tabella sottostante.

	Valore di inizio esercizio	Variazione nell'esercizio	Valore di fine esercizio
Prodotti finiti e merci	38.677	7.041	45.718
<b>Totale rimanenze</b>	<b>38.677</b>	<b>7.041</b>	<b>45.718</b>

La composizione ed i movimenti delle singole voci sono così rappresentati:

- Prodotti alimentari € 15.856 (€ 7.129 nel precedente esercizio)
- Altri prodotti € 26.371 (€ 29.239 nel precedente esercizio)
- Buoni pasto € 1.963 (€ 781 nel precedente esercizio)
- Materiale informatico € 845 (€ 845 nel precedente esercizio)
- Cancelleria € 683 (€ 683 nel precedente esercizio)

**Crediti**

I crediti compresi nell'attivo circolante sono pari a € 11.483.632 (€ 9.969.118 nel precedente esercizio).

La composizione è così rappresentata:

	Saldo iniziale	Variazioni dell'esercizio	Saldo finale
<b>Crediti v/PP.AA.</b>	12.299.658	-587.901	11.711.757
<b>Crediti v/PP.AA da imputare</b>	-1.678.074	1.254.189	-423.885
<b>(-) F.do svalutazione crediti</b>	-1.235.688	803.483	-432.205
<b>Crediti v/Erario</b>	24.782	-4.515	20.267
<b>Crediti diversi</b>	2.960	46.841	49.801
<b>Crediti v/ospiti paganti strutture educative</b>	207.140	-25.488	181.652
<b>Anticipi a dipendenti per attività ospiti strutture</b>	38	7.162	7.200
<b>Crediti v/dipendenti</b>	4.611	-4.342	269

## FONDAZIONE O.N.A.O.S.I.

<b>Crediti v/dipendenti ex accordo 2015</b>	110.967	7.094	118.061
<b>Crediti v/Organi</b>	1.161	0	1.161
<b>Crediti v/INAIL</b>	5.859	-3.335	2.524
<b>Crediti v/INPS</b>	12.251	-1.486	10.765
<b>Crediti v/fornitori</b>	29.706	-1.151	28.555
<b>Crediti v/ENPAM</b>	9.654	-5.769	3.885
<b>Crediti v/fornitori per buoni carburante</b>	0	2.816	2.816
<b>Anticipi a fornitori</b>	15.473	27.019	42.492
<b>Amministratori c/acconti</b>	0	8.183	8.183
<b>Altri crediti</b>	48.476	-3.370	45.106
<b>Cauzioni attive</b>	55.805	21.105	76.910
<b>Pagamenti c/sospeso</b>	54.339	-26.021	28.318
<b>Totale</b>	<b>9.969.118</b>	<b>1.514.514</b>	<b>11.483.632</b>

**Crediti - Distinzione per scadenza**

Vengono di seguito riportati i dati relativi alla suddivisione dei crediti per scadenza, ai sensi dell'art. 2427, comma 1 numero 6 del codice civile:

	Valore di inizio esercizio	Variazione nell'esercizio	Valore di fine esercizio	Quota scadente entro l'esercizio	Quota scadente oltre l'esercizio	Di cui di durata residua superiore a 5 anni
<b>Crediti verso clienti iscritti nell'attivo circolante</b>	9.385.896	1.469.771	10.855.667	10.855.667	0	0
<b>Crediti tributari iscritti nell'attivo circolante</b>	24.782	-4.515	20.267	20.267	0	0
<b>Crediti verso altri iscritti nell'attivo circolante</b>	558.440	49.258	607.698	489.637	118.061	0
<b>Totale crediti iscritti nell'attivo circolante</b>	<b>9.969.118</b>	<b>1.514.514</b>	<b>11.483.632</b>	<b>11.365.571</b>	<b>118.061</b>	<b>0</b>

I crediti scadenti oltre l'esercizio in corso, per € 118.060,57, sono riferiti a benefici sociali concessi al personale dipendente, ex accordo 2015, per periodi superiori all'anno. Sono valutati al valore nominale essendo irrilevante la valutazione al costo ammortizzato.

**Crediti - Ripartizione per area geografica**

Vengono di seguito riportati i dati relativi alla suddivisione dei crediti iscritti nell'attivo circolante per area geografica, ai sensi dell'art. 2427, comma 1 numero 6 del codice civile:

## FONDAZIONE O.N.A.O.S.I.

Area geografica	Totale	
		Italia
Crediti verso clienti iscritti nell'attivo circolante	10.855.667	10.855.667
Crediti tributari iscritti nell'attivo circolante	20.267	20.267
Crediti verso altri iscritti nell'attivo circolante	607.698	607.698
<b>Totale crediti iscritti nell'attivo circolante</b>	<b>11.483.632</b>	<b>11.483.632</b>

I crediti contributivi da PP.AA. di € 11.711.757 (€ 12.299.658 nel precedente esercizio) sono esposti per il loro valore complessivo e, relativamente ai possibili mancati incassi, esiste un fondo svalutazione crediti di € 432.205 sufficientemente capiente.

I crediti v/PP.AA.da imputare di € (423.885) (€ (1.678.074) nel precedente esercizio) sono relativi a somme giacenti sul c/c postale, che accoglie gli incassi da PP.AA., già previste nei Crediti v/PP.AA., da attribuire ai singoli Enti versanti.

I crediti v/Erario di € 20.267 sono rappresentati:

- per € 18.532,81 da conguagli IRPEF dipendenti relativi al mese di dicembre 2017 e compensati nel mese di gennaio 2018;
- per € 1.098,90 da IRPEF e addizionali regionali e comunali trattenute su erogazioni assistenziali nell'anno 2017 da compensare nel 2018;
- per € 250,65 da conguaglio IRPEF su compensi gettoni e rimborsi ad amministratori;
- per € 385,13 da rilevazione di crediti per pagamenti eseguiti ma non dovuti verso amministratori e professionisti.

I crediti v/ospiti paganti strutture educative di € 181.652 (€ 207.140 nel precedente esercizio) sono relativi alla seconda rata della retta per gli ospiti paganti presso le strutture della Fondazione da incassare nel mese di febbraio 2018.

I crediti v/dipendenti di € 269 (€ 4.611 nel precedente esercizio) sono relativi ad anticipi missioni e stipendi al personale dipendente. L'importo è notevolmente ridotto rispetto all'anno precedente per recupero anticipazioni non produttive di interessi.

I crediti v/dipendenti – ex accordo 2015 di € 118.061 sono relativi a finanziamenti a dipendenti erogati nel corso degli anni 2016 e 2017, produttivi di interessi pari al tasso applicato dall'Istituto Cassiere (MPS) nel conto di cassa con un tetto massimo dell'1%.

I crediti v/fornitori di € 28.555 (€ 29.706 nel precedente esercizio) riguardano conguagli positivi, relativi alla fornitura di utenze, per i quali è stato effettuato il ricalcolo dei consumi precedentemente stimati e/o per chiusura di precedenti contratti i cui importi verranno versati sul c/c di cassa della Fondazione.

Gli anticipi a fornitori di € 42.492 (€ 15.473 nel precedente esercizio) racchiudono gli acconti versati negli anni precedenti e nell'anno in corso, per prestazioni di servizi, non ancora saldati alla data di redazione del presente bilancio.

Gli altri crediti di € 45.106 (€ 48.476 nel precedente esercizio) sono relativi:

- per € 33.500,00 a fitti da riscuotere per il periodo 2014/2017 dell'immobile di Via XX Settembre 154;
- per € 2.050,00 ad utilizzo della palestra del Collegio Unico nei mesi di aprile e maggio 2015 da



## FONDAZIONE O.N.A.O.S.I.

parte del Liceo Scientifico "G. Alessi" e da € 6.932,50 per utilizzo palestra e teatro nel corso dell'anno 2017;

- per € 2.623,15 da crediti verso il Comune di Perugia per rimborsi del dipendente Numerini circa la sua attività di Consigliere Comunale nel Comune di Perugia.

I pagamenti c/sospeso di € 28.318 sono per la massima parte relativi a doppi pagamenti utenze effettuati e in attesa di rimborso e anticipi di imposte (principalmente di registro) per le quali si attende restituzione.

### Disponibilità liquide

Le disponibilità liquide comprese nell'attivo circolante sono pari a € 2.627.203 (€ 4.293.676 nel precedente esercizio).

La composizione ed i movimenti delle singole voci sono così rappresentati:

	Valore di inizio esercizio	Variazione nell'esercizio	Valore di fine esercizio
<b>Depositi bancari e postali</b>	4.266.825	-1.666.375	2.600.450
<b>Denaro e altri valori in cassa</b>	26.851	-98	26.753
<b>Totale disponibilità liquide</b>	4.293.676	-1.666.473	2.627.203

- Denaro e altri valori in cassa: il saldo è rappresentato dalla giacenza complessiva di tutte le Casse economali detenute dall'Ente presso le varie articolazioni organizzative;
- Depositi bancari e postali: il valore corrisponde alla somma di tutti i saldi attivi dei conti correnti di corrispondenza detenuti dall'Ente alla data di chiusura dell'esercizio e dal saldo del conto di tesoreria e dei conti correnti postali relativi alla contribuzione obbligatoria e quella volontaria alla stessa data.

### RATEI E RISCONTI ATTIVI

I ratei e risconti attivi sono pari a € 4.376.424 (€ 5.246.162 nel precedente esercizio).

La composizione ed i movimenti delle singole voci sono così rappresentati:

	Valore di inizio esercizio	Variazione nell'esercizio	Valore di fine esercizio
<b>Ratei attivi</b>	3.271.463	-1.095.907	2.175.556
<b>Risconti attivi</b>	1.974.699	226.169	2.200.868
<b>Totale ratei e risconti attivi</b>	5.246.162	-869.738	4.376.424

#### Composizione dei ratei attivi:

Ratei attivi: sono essenzialmente riferiti ad interessi maturati, alla data del 31.12.2017, su conti correnti della Fondazione non ancora riscossi.

Ratei attivi su impieghi mobiliari: fanno riferimento per € 2.115.111,96 alla quota di interessi maturata al 31/12/2017 sui titoli iscritti fra le immobilizzazioni finanziarie e per € 21.156,63 ad aggi su titoli in portafoglio per ratei su scarto.

#### Composizione dei risconti attivi:

Risconti attivi: I risconti attivi ammontano a € 2.200.867,81 e fanno riferimento a costi di competenza dell'esercizio 2018 sostenuti dall'Ente nel 2017.

## FONDAZIONE O.N.A.O.S.I.

Nello specifico i risconti attivi si riferiscono:

- per € 1.882.072,23 a contributi assistenziali erogati nell'anno 2017 ma di competenza dell'esercizio 2018;
- per € 14.130,62 al rinnovo di polizze assicurative;
- per € 5.339,25 a manutenzioni software;
- per € 919,28 ad abbonamenti a quotidiani e riviste;
- per € 325,33 a formazione e selezione del personale dipendente;
- per € 292.620,43 a spese per gestione Centro Formativo di Milano;
- per € 14,58 per acquisto libri e varie biblioteca;
- per € 177,23 per noleggio hardware;
- per € 3.016,89 per spese condominiali Centro Formativo Padova Femminile;
- per € 2.251,97 per spese telefonia fissa.

### INFORMAZIONI SULLO STATO PATRIMONIALE PASSIVO E PATRIMONIO NETTO

#### PATRIMONIO NETTO

Il patrimonio netto esistente alla chiusura dell'esercizio è pari a € 357.585.556 (€ 357.490.677 nel precedente esercizio).

Nei prospetti riportati di seguito viene evidenziata la movimentazione subita durante l'esercizio dalle singole poste che compongono il Patrimonio Netto e il dettaglio della voce 'Altre riserve':

	Valore di inizio esercizio	Attribuzione di dividendi	Altre destinazioni	Incrementi
Riserva legale	105.098.979	0	0	0
Altre riserve				
Varie altre riserve	1	0	0	0
Totale altre riserve	1	0	0	0
Utili (perdite) portati a nuovo	252.034.077	0	357.620	0
Utile (perdita) dell'esercizio	357.620	0	-357.620	0
<b>Totale Patrimonio netto</b>	<b>357.490.677</b>	<b>0</b>	<b>0</b>	<b>0</b>

	Decrementi	Riclassifiche	Risultato d'esercizio	Valore di fine esercizio
Riserva legale	0	0		105.098.979
Altre riserve				
Varie altre riserve	0	0		1
Totale altre riserve	0	0		1
Utili (perdite) portati a nuovo	0	0		252.391.696
Utile (perdita) dell'esercizio	0	0	94.880	94.880
<b>Totale Patrimonio netto</b>	<b>0</b>	<b>0</b>	<b>94.880</b>	<b>357.585.556</b>

## FONDAZIONE O.N.A.O.S.I.

Ai fini di una migliore intelligibilità delle variazioni del patrimonio netto qui di seguito vengono evidenziate le movimentazioni dell'esercizio precedente delle voci del patrimonio netto:

	Valore di inizio esercizio	Attribuzione di dividendi	Altre destinazioni	Incrementi
Riserva legale	105.098.979	0	0	0
Altre riserve				
Varie altre riserve	-2	0	0	0
Totale altre riserve	-2	0	0	0
Utili (perdite) portati a nuovo	250.899.775	0	1.134.302	0
Utile (perdita) dell'esercizio	1.134.302	0	-1.134.302	0
Totale Patrimonio netto	357.133.054	0	0	0

	Decrementi	Riclassifiche	Risultato d'esercizio	Valore di fine esercizio
Riserva legale	0	0		105.098.979
Altre riserve				
Varie altre riserve	0	3		1
Totale altre riserve	0	3		1
Utili (perdite) portati a nuovo	0	0		252.034.077
Utile (perdita) dell'esercizio	0	0	357.620	357.620
Totale Patrimonio netto	0	3	357.620	357.490.677

### Disponibilità ed utilizzo delle voci di patrimonio netto

Le informazioni richieste dall'articolo 2427, comma 1 numero 7-bis del codice civile relativamente alla specificazione delle voci del patrimonio netto con riferimento alla loro origine, possibilità di utilizzazione e distribuibilità, nonché alla loro avvenuta utilizzazione nei precedenti esercizi, sono desumibili dai prospetti sottostanti:

	Importo	Origine/natura	Possibilità di utilizzazione	Quota disponibile	Riepilogo delle utilizzazioni effettuate nei tre precedenti esercizi - per copertura perdite	Riepilogo delle utilizzazioni effettuate nei tre precedenti esercizi - per altre ragioni
Riserva legale	105.098.979			0	0	0
Altre riserve						
Varie altre riserve	1			0	0	0
Totale altre riserve	1			0	0	0
Utili portati a nuovo	252.391.696			0	0	0
Totale	357.490.676			0	0	0
<b>Legenda: A: per aumento di capitale B: per copertura perdite C: per distribuzione ai soci D: per altri vincoli statutari E: altro</b>						

## FONDAZIONE O.N.A.O.S.I.

Il patrimonio netto è composto nel modo seguente:

- dalla riserva legale di € 105.098.979, corrispondente a 5 annualità delle prestazioni del 1994 (combinato disposto dell'art. 1, comma 4, lettera c) D.Lgs 509/94 e dell'art. 59, comma 20 L. 449/97). I cespiti che costituiscono la riserva legale al 31/12/2017 sono:
  - Terreni e fabbricati al valore netto contabile: € 73.635.100 ;
  - Titoli di Stato: € 31.673.879;
- dal restante patrimonio netto, pari ad € 252.391.696, comprensivo dei risultati economici dell'esercizio 2016 e precedenti;
- più l'utile risultante al 31/12/2017 pari ad € 94.880 .

**FONDI PER RISCHI ED ONERI**

I fondi per rischi ed oneri sono iscritti nelle passività per complessivi € 12.588.773 (€ 11.802.838 nel precedente esercizio).

La composizione ed i movimenti delle singole voci sono così rappresentati:

	Saldi di apertura	Variazioni dell'esercizio	Saldi finali
F.do Oneri per code contrattuali	15.000	0	15.000
F.do Rischi indennità da rimborsare	274.078	126.498	400.576
Altri fondi rischi ed oneri	42.000	139.994	181.994
F.do rimb. contr. in contenzioso	31.500	0	31.500
F.do differenze contributi	1.458.586	-236.178	1.222.408
F.do spese legali	1.239.654	-33.830	1.205.824
F.do oneri per erogazioni assistenziali - Uff. Assist.	3.866.909	-30.341	3.836.568
F.do oneri per erogazioni assistenziali - Serv. Sociale	545.098	60.874	605.972
F.do oneri per erogazioni assistenziali - Uff. Form.	294.331	2.383	296.714
F.do oneri per riscossione cartelle esattoriali	101.564	0	101.564
F.do per incentivo all'esodo	1.617.892	-226.357	1.391.535
F.do per copertura oneri adeguamento antisismico	875.000	0	875.000
F.do adeguamenti urbanistici	0	12.000	12.000
F.do ripristino Collegio Unico	0	2.412.118	2.412.118
F.do oscillazione cambi	1.441.226	-1.441.226	0
<b>Totali</b>	<b>11.802.838</b>	<b>785.935</b>	<b>12.588.773</b>

- Fondo oneri per code contrattuali: di € 15.000 per far fronte alle richieste già avanzate da alcuni dipendenti in relazione al riconoscimento di benefici economici in occasione del trasferimento presso altra sede lavorativa;
- Fondo rischi su eventuali indennità da rimborsare: di € 400.576 istituito in via prudenziale per la somma corrispondente all'incasso proveniente per l'uso dello stabile di Montebello da parte dell'Università dei Saporì, affittuaria dell'immobile fino alla data del 30.11.2014. Il giudizio per il rilascio

## FONDAZIONE O.N.A.O.S.I.

dell'immobile è tutt'ora in corso.

- Altri fondi per rischi e oneri: di € 181.994 per prudenziali accantonamenti relativi a differenze tra fatturato rilevato e costo annuo stimato delle utenze della Fondazione per gli anni 2016 – 2017, sulla base dei consumi dei precedenti esercizi. In ottemperanza a quanto disposto dall'OIC 31, si è provveduto a rilevare per natura, nel costo di appartenenza, le somme costituenti il Fondo per i probabili pagamenti da effettuare negli anni successivi;
- Fondo rimborso contributi in contenzioso: di € 31.500 finalizzato al rimborso dei contributi oggetto di contenzioso sia pendente che chiuso e passato in giudicato, ma non ancora comunicato dal legale e/o dal domiciliatario;
- Fondo differenze contributi: di € 1.222.408 riguarda una stima relativa a somme da restituire per versamenti eccedenti il tetto massimo contributivo fissato dall'art. 6 comma 4 del Regolamento della Contribuzione per il periodo 1 agosto 2012 – 31 dicembre 2016, provenienti da enti pubblici, in particolare Università, per conto di Sanitari il cui rapporto di lavoro è regolato da CC.CC.NN.LL diversi dal Contratto Collettivo Nazionale del Servizio Sanitario Nazionale.
- Fondo spese legali: di € 1.205.824 si tratta della parte restante delle somme accantonate a fronte delle spese di patrocinio che dovrà sostenere l'Ente.
- Fondo oneri per erogazioni assistenziali – Uff. Assist.: di € 3.836.568 si tratta della stima di borse di studio ed altre provvidenze di competenza dell'esercizio 2017 da corrispondere agli assistiti che verranno erogate nell'esercizio 2018. In ottemperanza a quanto disposto dall'OIC 31, si è provveduto a rilevare per natura, nel costo di appartenenza, le somme costituenti il Fondo per i probabili pagamenti da effettuare negli anni successivi;
- Fondo oneri per erogazioni assistenziali – Servizi sociali: di € 605.972 si tratta della stima di provvidenze di primo intervento di competenza dell'esercizio 2017 da corrispondere agli assistiti che verranno erogate nell'esercizio 2018. In ottemperanza a quanto disposto dall'OIC 31, si è provveduto a rilevare per natura, nel costo di appartenenza, le somme costituenti il Fondo per i probabili pagamenti da effettuare negli anni successivi;
- Fondo oneri per erogazioni assistenziali – Ufficio formazione: di € 296.714 si tratta della stima di provvidenze per meriti di studio di competenza dell'esercizio 2017 da corrispondere agli assistiti che verranno erogate nell'esercizio 2018. In ottemperanza a quanto disposto dall'OIC 31, si è provveduto a rilevare per natura, nel costo di appartenenza, le somme costituenti il Fondo per i probabili pagamenti da effettuare negli anni successivi;
- Fondo oneri per riscossione cartelle esattoriali: di € 101.564 somma stanziata per far fronte agli aggi relativi alle cartelle esattoriali delle quali si è deliberato l'annullamento in applicazione del Decreto Balduzzi (art. 14, commi 8 e 9, del D.L. n. 158 del 13 settembre 2012 – convertito con modificazioni dalla L. 8 novembre 2012, n.189);
- Fondo per l'incentivo all'esodo: di € 1.391.535 riferito a somme da erogare a personale che ha sottoscritto, alla data del 31.12.2017, l'accordo per prepensionamento. Nel corso del 2017 si riduce per € 704.771,22 per il personale dipendente uscito e viene rialimentato per € 478.414,76 per nuove formalizzazioni di risoluzione consensuale del rapporto di lavoro;
- Fondo copertura degli oneri dovuti all'adeguamento antisismico delle strutture di Perugia: di € 875.000. La Fondazione, preso atto del risultato degli studi sulla resistenza sismica delle strutture di Perugia, ha

## FONDAZIONE O.N.A.O.S.I.

deliberato nel mese di maggio 2013 di provvedere ad alcuni lavori urgenti per rendere sicuro parte dell'immobile relativo al Centro Formativo di Perugia. Nel mese di febbraio 2014 il costo complessivo di tali interventi è stato stimato dall'Ufficio tecnico dell'Ente in Euro 800.000 ed il CdA ne ha preso atto. Nell'anno 2015 è stato affidato al Raggruppamento Temporaneo di Professionisti, costituito da Studio Archea e Sintagma Srl, il progetto di adeguamento antisismico per una spesa di € 875.000.00. Nel 2016 il CDA, con Delibera n. 40, approva il progetto definitivo proposto dal RTP per l'importo sopra citato. Il Fondo viene, pertanto, adeguato alle necessità di spesa;

- **Fondo oscillazione cambi:** istituito in passato per far fronte ad eventuali perdite future, non disponendo di strumenti di copertura su compravendite titoli in valuta estera, nell'esercizio corrente è stato interamente utilizzato per perdite rilevate sulla base del cambio a pronti alla data del 31.12.2017;
- **Fondo adeguamenti urbanistici:** di € 12.000 destinato a sanare interventi urbanistici relativi alle strutture della Fondazione;
- **Fondo ripristino Collegio Unico:** di € 2.412.118 per far fronte ad interventi di manutenzione indispensabile, da eseguire fra i 3 ed i 6 anni. Gli interventi si rendono necessari in ragione del complessivo stato di conservazione dell'intera struttura che già oggi manifesta vari punti di criticità sia tecnico-edilizi che di qualità percepita da parte degli ospiti.

**TFR**

Il trattamento di fine rapporto di lavoro subordinato è iscritto tra le passività per complessivi € 483.070 (€ 482.047 nel precedente esercizio).

Il fondo trattamento di fine rapporto comprende l'accantonamento effettuato fino al 31/12/2006 a favore dei dipendenti della Fondazione ai sensi della L. 297/1982 e rimasto nella disponibilità dell'Ente. Il valore iscritto in bilancio al 31/12/2017 tiene conto, oltre che della quota capitale accantonata fino al 31/12/2006, anche delle rivalutazioni effettuate dall'1/1/2007 al 31/12/2017 e delle anticipazioni erogate.

L'incremento di € 1.023,31 è relativo alla somma algebrica di quanto segue:

- € 7.715,96 per diminuzione relativa ad utilizzi dell'esercizio;
- € 8.739,27 per aumento relativo ad accantonamento dell'esercizio per rivalutazione ISTAT.

La composizione ed i movimenti delle singole voci sono così rappresentati:

	<b>Trattamento di fine rapporto di lavoro subordinato</b>
<b>Valore di inizio esercizio</b>	482.047
<b>Variazioni nell'esercizio</b>	
<b>Altre variazioni</b>	1.023
<b>Totale variazioni</b>	1.023
<b>Valore di fine esercizio</b>	483.070

**DEBITI**

I debiti sono iscritti nelle passività per complessivi € 3.989.262 (€ 3.560.257 nel precedente esercizio).

La composizione delle singole voci è così rappresentata:

## FONDAZIONE O.N.A.O.S.I.

	Saldo iniziale	Variazione	Saldo finale
Debiti v/fornitori	960.289	-69.308	890.981
Crediti per note credito da ricevere	-112.707	-2.529	-115.236
Debiti v/fornitori per fatture da ricevere	752.626	-42.369	710.257
Debiti v/fornitori per fatt. da ric. per riten. a garanzia	0	1.314	1.314
Iva a debito split payment	0	45.159	45.159
Erario c/ritenute dipendenti	281.455	5.394	286.849
Erario c/ritenute per imp. sostit.TFR	4	-4	0
Erario c/ritenute lavoratori autonomi	13.342	-5.988	7.354
Erario c/ritenute assistiti	149.731	22.745	172.476
Erario c/ritenute organi	5.434	9.381	14.815
Debiti v/INPDAP	29.167	-3.497	25.670
Debiti v/INPS	469.347	111.126	580.473
Debiti v/Organi per compensi maturati	41.403	42.709	84.112
Debiti v/dipendenti per diritti maturati (PAR)	645.039	-212.268	432.771
Debiti v/assistiti per diritti maturati	37.721	801	38.522
Debiti v/assistiti	0	100	100
Altri debiti	42.146	6.244	48.390
Cauzioni passive	4.012	0	4.012
Incassi c/sospeso	238.571	-210.666	27.905
Incassi c/sospeso contrib. obblig. Enti	0	733.338	733.338
Creditori per pignoramento presso terzi	777	-777	0
Anticipi da dipendenti	1.900	-1.900	0
<b>Totale</b>	<b>3.560.257</b>	<b>429.005</b>	<b>3.989.262</b>

A commento della tabella sopra esposta per le variazioni più significative, c'è da rilevare quanto segue:

- i crediti per note di credito da ricevere, pari a € 115.235,75 sono relativi ad errate fatturazioni ricevute nel corso degli anni 2016 - 2017;
- i debiti v/Organi per compensi maturati di € 84.112,10 si riferiscono sostanzialmente a rimborsi spese maturati a favore degli Organi, da pagare nel 2018.
- i debiti v/dipendenti per diritti maturati di € 432.770,74 sono relativi al saldo del Premio Annuale di Risultato erogato per la maggior parte dei dipendenti nel mese di gennaio 2018 invece che nel mese di dicembre 2017;
- i debiti v/assistiti per diritti maturati di € 38.522,11 sono erogazioni assistenziali già deliberate alla data del 31/12/2017 da elargire.
- altri debiti di € 48.390,66 sono composti per € 33.589,91 relativi ad imposte tasse e tributi di competenza anno 2012 (SISTRI e prelievo consumo intermedi) non pagate perché a credito di

## FONDAZIONE O.N.A.O.S.I.

somme versate in eccesso alla Tesoreria Provinciale dello Stato; per € 3.312,35 relativi a costi di competenza dell'anno 2017 rimborsate con casse economali nell'anno 2018 ; € 80,97 per imposte, oneri e bolli su c/appoggio titoli di competenza anno 2017 ma addebitate in e/c nel 1°trimestre 2018; € 2.477,00 per la regolazione delle polizze assicurative dell'anno 2017 pagate nel 2018; € 594,50 per oneri e commissioni su conti correnti bancari maturati da pagare nel 2018; € 7.180,93 per acquisti di abbigliamento e calzature agli ospiti assistiti; € 1.155,00 per tassa anticorruzione.

- gli incassi c/sospeso di € 27.905,51 sono relativi per € 25.740,22 a giacenza su conto corrente postale di incasso contributi volontari riferiti a somme non identificate e quindi da imputare, per € 2.165,29 a incassi indebitamente ricevuti nel corso del 2017 da rimborsare ;
- gli incassi c/sospeso contributi obbligatori enti di € 733.338,17 sono riferiti ad incassi di contributi obbligatori, indebitamente percepiti nel corso dell'anno 2017, da restituire.

**Debiti - Distinzione per scadenza**

Qui di seguito vengono riportati i dati relativi alla suddivisione dei debiti per scadenza, ai sensi dell'art. 2427, comma 1 numero 6 del codice civile:

	Valore di inizio esercizio	Variazione nell'esercizio	Valore di fine esercizio	Quota scadente entro l'esercizio	Quota scadente oltre l'esercizio	Di cui di durata superiore a 5 anni
<b>Debiti verso fornitori</b>	1.600.208	-112.893	1.487.315	1.487.315	0	0
<b>Debiti tributari</b>	449.966	76.687	526.653	526.653	0	0
<b>Debiti verso istituti di previdenza e di sicurezza sociale</b>	498.514	107.629	606.143	606.143	0	0
<b>Altri debiti</b>	1.011.569	357.582	1.369.151	1.369.151	0	0
<b>Totale debiti</b>	3.560.257	429.005	3.989.262	3.989.262	0	0

**Debiti - Ripartizione per area geografica**

Qui di seguito vengono riportati i dati relativi alla suddivisione dei debiti per area geografica, ai sensi dell'art. 2427, comma 1 numero 6 del codice civile:

	Totale	
Area geografica	Italia	
<b>Debiti verso fornitori</b>	1.487.315	1.487.315
<b>Debiti tributari</b>	526.653	526.653
<b>Debiti verso istituti di previdenza e di sicurezza sociale</b>	606.143	606.143
<b>Altri debiti</b>	1.369.151	1.369.151
<b>Debiti</b>	3.989.262	3.989.262

**Debiti assistiti da garanzie reali su beni della Fondazione**

Qui di seguito vengono riportate le informazioni concernenti le garanzie reali sui beni della Fondazione, ai



## FONDAZIONE O.N.A.O.S.I.

sensi dell'art. 2427, comma 1 numero 6 del codice civile:

	Debiti non assistiti da garanzie reali	Totale
Debiti verso fornitori	1.487.315	1.487.315
Debiti tributari	526.653	526.653
Debiti verso istituti di previdenza e di sicurezza sociale	606.143	606.143
Altri debiti	1.369.151	1.369.151
<b>Totale debiti</b>	<b>3.989.262</b>	<b>3.989.262</b>

#### Debiti - Operazioni con retrocessione a termine

Non esistono debiti derivanti da operazioni che prevedono l'obbligo per l'acquirente di retrocessione a termine, ai sensi dell'art. 2427, comma 1 numero 6-ter del codice civile:

#### Finanziamenti effettuati dai contribuenti

Ai sensi dell'art. 2427, comma 1 numero 19-bis del Codice Civile, si precisa che non sono presenti finanziamenti erogati dai contribuenti.

#### RATEI E RISCONTI PASSIVI

I ratei e risconti passivi sono iscritti nelle passività per complessivi € 2.834.389 (€ 3.115.562 nel precedente esercizio).

La composizione ed i movimenti delle singole voci sono così rappresentati:

	Valore di inizio esercizio	Variazione nell'esercizio	Valore di fine esercizio
Ratei passivi	2.635.954	-231.369	2.404.585
Risconti passivi	479.608	-49.804	429.804
<b>Totale ratei e risconti passivi</b>	<b>3.115.562</b>	<b>-281.173</b>	<b>2.834.389</b>

#### Composizione dei ratei passivi:

I ratei passivi fanno sostanzialmente riferimento ai disaggi maturati sui titoli iscritti fra le immobilizzazioni finanziarie, ad imposte su titoli, nonché a quote di costo per spese di vigilanza maturate e da pagare nel 2018.

#### Composizione dei risconti passivi:

I risconti passivi si riferiscono alla quota dei ricavi di competenza 2018 per le rette versate nell'anno 2017 dagli ospiti paganti presso le strutture dell'Ente.

## INFORMAZIONI SUL CONTO ECONOMICO

### VALORE DELLA PRODUZIONE

## FONDAZIONE O.N.A.O.S.I.

**Ricavi delle vendite e delle prestazioni - Ripartizione per categoria di attività**

In relazione a quanto disposto dall'art. 2427, comma 1 numero 10 del codice civile viene esposta nei seguenti prospetti la ripartizione dei ricavi per categorie di attività:

	Categoria di attività	Valore esercizio corrente
	Contributi da dipendenti di PP.AA.	21.396.367
	Contributi da volontari	1.276.870
<b>Totale</b>		<b>22.673.237</b>

Si evidenzia che i contributi da volontari per l'anno in chiusura hanno subito una diminuzione di circa il 7,02% rispetto all'anno precedente.

**Ricavi delle vendite e delle prestazioni - Ripartizione per area geografica**

In relazione a quanto disposto dall'art. 2427, comma 1 numero 10 del codice civile viene esposta nei seguenti prospetti la ripartizione dei ricavi per area geografica:

	Area geografica	Valore esercizio corrente
	Italia	22.673.237
<b>Totale</b>		<b>22.673.237</b>

**Altri ricavi e proventi**

Gli altri ricavi e proventi sono iscritti nel valore della produzione del conto economico per complessivi € 3.897.925 (€ 3.533.658 nel precedente esercizio).

La composizione delle singole voci è così costituita:

	Valore esercizio precedente	Variazione	Valore esercizio corrente
<b>Fitti attivi</b>	183.530	-806	182.724
<b>Distributori automatici</b>	12.001	2.499	14.500
<b>Altre entrate</b>	7.125	10.952	18.077
<b>Recupero rette</b>	1.394.651	-79.489	1.315.162
<b>Recupero quote di partecipazione alla spesa</b>	93.136	-10.212	82.924
<b>Recupero spese per soggiorno estivo</b>	0	2.200	2.200
<b>Recupero dal personale per spese di vitto e alloggio</b>	1.438	41	1.479
<b>Sconti e abbuoni attivi</b>	45	81	126
<b>Interessi su prestiti a dipendenti - ex accordo 2015</b>	600	-296	304
<b>Recupero sp.legali, telefon.e postali</b>	0	683	683
<b>Sopravvenienze attive</b>	441.113	-408.413	32.700
<b>Sopravvenienze da rimborso Lehmann Brothers</b>	762.569	-79.344	683.225
<b>Insussistenze attive</b>	637.450	926.371	1.563.821

## FONDAZIONE O.N.A.O.S.I.

<b>Totale</b>	3.533.658	364.267	3.897.925
---------------	-----------	---------	-----------

Si sottolinea in particolare che:

- le rette per l'anno 2017 si sono ridotte del 6,04% circa, rispetto all'anno precedente a seguito di una maggior presenza di ospiti assistiti presso le strutture della Fondazione;
- gli interessi su prestiti a dipendenti – ex accordo 2015 di € 303,78 sono gli interessi maturati sui finanziamenti ai dipendenti erogati negli anni 2016 - 2017 al tasso corrispondente a quello riconosciuto dall'Istituto Cassiere sulle giacenze del conto cassa con un limite massimo dell' 1%;
- le sopravvenienze attive per € 32.699,99 sono composte da € 3.803,40 per contributi volontari arretrati, da € 242,24 per contributi obbligatori arretrati; da € 158,24 per cartelle esattoriali anni 2003-2005 liberi professionisti ex contribuenti obbligatori; da € 14.324,00 per saldo a credito imposte 2016; da € 1.691,98 per conguagli utenze; da € 207,10 per indennità servitù su terreni Montebello; da € 200,00 per restituzione cauzione torneo di calcio Collegio Unico; da € 6.959,50 per rimborso esproprio terreno Montebello; da € 4.950,00 per rimborso sinistro immobile Centro Formativo Torino; da € 163,53 per ulteriori ricavi non previsti riguardanti principalmente la gestione dei conti corrente della Fondazione;
- le sopravvenienze attive da rimborso Lehman Brothers per € 683.224,89 sono riferite ad incassi non previsti, relativi al titolo non più in portafoglio;
- le insussistenze attive per € 1.563.821,17 sono composte da € 669.699,63 per ratei passivi sui impieghi mobiliari insussistenti dopo la vendita di titoli comprati a un prezzo sopra la pari, da € 7,14 per oneri e bolli su c/c appoggio titoli riferiti all'anno 2016, da € 803.483,00 per riduzione Fondo svalutazione crediti a seguito di aggiornate valutazioni del rischio di mancati incassi su contributi, da € 90.631,40 per minor debiti v/fornitori rilevati negli anni precedenti e non esistenti.

## COSTI DELLA PRODUZIONE

### Spese per servizi

Le spese per servizi sono iscritte nei costi della produzione del conto economico per complessivi € 21.287.941 (€ 22.557.899 nel precedente esercizio).

La composizione delle singole voci è così costituita:

	Valore esercizio precedente	Variazione	Valore esercizio corrente
Energia elettrica	366.650	35.587	402.237
Gas	416.058	78.692	494.750
Acqua	97.896	17.742	115.638
Spese di manutenzione e riparazione	726.868	-100.371	626.497
Servizi e consulenze tecniche	326.836	-98.758	228.078
Compensi agli amministratori	661.538	-181.296	480.242
Compensi a sindaci e revisori	189.783	-27.495	162.288

## FONDAZIONE O.N.A.O.S.I.

<b>Pubblicità</b>	31.402	-23.472	7.930
<b>Spese e consulenze legali</b>	65.669	40.568	106.237
<b>Spese telefoniche</b>	131.991	-13.385	118.606
<b>Assicurazioni</b>	167.635	23.369	191.004
<b>Spese di rappresentanza</b>	3.300	16.204	19.504
<b>Erogazioni assistenziali</b>	17.633.231	-620.057	17.013.174
<b>Altri</b>	1.739.042	-417.286	1.321.756
<b>Totale</b>	22.557.899	-1.269.958	21.287.941

Le spese per servizi comprendono le erogazioni assistenziali in denaro dell'Ente per un ammontare complessivo di € 17.013.176,64 di cui € 12.214.092,95 per contributi ordinari domiciliari corrisposti agli assistiti, € 96.933,34 per contributi ordinari domiciliari per assistiti in età prescolare, € 398.366,75 per contributi domiciliari ad assistiti disabili non studenti, € 451.333,39 per contributi integrativi per assistiti in condizioni economiche disagiate, € 19.833,34 per contributi integrativi per condizioni economiche disagiate in età prescolare, € 195.000,00 per contributi ad assistiti per corsi di studio all'estero, € 449.250,00 per contributi a domicilio per gli assistiti che frequentano corsi di formazione post laurea, € 8.000,00 per contributi finalizzati alla partecipazione al programma formativo "Start" organizzato dalla Fondazione, € 21.250,00 per contributi per interventi vari a favore degli assistiti, € 11.983,33 per contributi in denaro agli assistiti per rette ed ospitalità presso convitti non ONAOSI, € 232.000,00 per contributi ad iscritti in condizioni di fragilità, € 2.469.254,54 per i contributi omnicomprensivi forniti a favore degli studenti universitari ospiti delle strutture, € 362.500,00 per Interventi straordinari a sostegno delle disabilità, € 15.379,00 per progetto Erasmus e formazione studenti a livello internazionale ed € 68.000,00 per contributi per eventi calamitosi a favore di contribuenti.

La diminuzione delle erogazioni assistenziali nell'anno 2017 rispetto al precedente, in particolare per quanto riguarda i contributi ordinari domiciliari, è attribuibile ai seguenti fattori:

- diminuzione degli assistiti a domicilio,
- progressivo aumento degli assistiti figli di contribuenti trentennali ammessi alle prestazioni dal 1 settembre 2012 per i quali le prestazioni sono decurtate del 25% o del 50% rispetto alle prestazioni base in relazione al reddito del genitore contribuente dante causa;
- aumento del numero degli assistiti universitari che, anziché chiedere il contributo domiciliare, chiedono di essere ospitati nelle strutture ONAOSI (conseguente maggiore spesa per servizi presso strutture);
- diminuzione degli assistiti nella fascia d'età 0-5 anni.

La Fondazione oltre alle sopra citate erogazioni in denaro offre ospitalità e servizi agli assistiti presso le proprie strutture distribuite sul territorio nazionale. I costi di tali servizi sono ripartiti nelle varie voci di costo del conto economico ed al fine di farne rilevare l'utilità l'ONAOSI provvede alla redazione e diffusione del Bilancio Sociale dell'Ente.

In dettaglio la spesa per erogazioni a domicilio risulta essere la seguente:

	Valore esercizio precedente	Variazione	Valore esercizio corrente
<b>Contributi ordinari domiciliari</b>	12.756.373	-542.280	12.214.093
<b>Contributi ordinari domiciliari in età prescolare</b>	127.133	-30.200	96.933

## FONDAZIONE O.N.A.O.S.I.

Contributi domiciliari a disabili non studenti	355.767	42.599	398.366
Contributi integrativi per condizioni economiche disagiate	415.767	35.566	451.333
Contributi integrativi per condizioni economiche disagiate in età prescolare	22.833	-3.000	19.833
Contributi integrativi per condizioni economiche disagiate a disabili non studenti	0	0	0
Rette e ospitalità in altri convitti	6.700	5.283	11.983
Contributi per corsi di studio all'estero	185.000	10.000	195.000
Progetto ERASMUS e formazione studenti a livello internazionale	24.150	-8.771	15.379
Spese di viaggio, nolo e trasporto Premi "migliori lauree"	0	0	0
Contributi omnicomprensivi universitari ospiti strutture	2.367.699	101.555	2.469.256
Specializzazioni post lauream domiciliari	500.000	-50.750	449.250
Contributi una tantum orfani/figli contribuenti disabili ospiti Collegio Unico Perugia	0	0	0
Scuole specializzazione e dottorato di ricerca domiciliari	0	0	0
Scuole specializzazione e dottorato di ricerca Università	0	0	0
Assistenza medica ed infermieristica Contributi per partecipazione MASTER e START	5.000	3.000	8.000
Contributi per interventi vari	46.809	-25.559	21.250
Contributi per interventi vari - età prescolare	0	0	0
Contributi per interventi vari - disabili non studenti	0	0	0
Contributi ad iscritti in condizioni di fragilità	500.000	-268.000	232.000
Interventi straordinari a sostegno delle disabilità	300.000	62.500	362.500
Ulteriori interventi assistenziali e Case Vacanza per i contribuenti	0	0	0
Contributi per eventi calamitosi a favore di contribuenti	20.000	48.000	68.000
Finanziamento borse dottorato di ricerca Collegio unico / Centro Formativo Perugia	0	0	0
<b>Totale</b>	<b>17.633.231</b>	<b>-620.057</b>	<b>17.013.176</b>

Si evidenzia che la voce "servizi e consulenze tecniche" comprende i "compensi, rimborsi spese, oneri tributari e contributivi" inerenti la figura del Direttore Generale per l'ammontare complessivo di € 158.466,28. Si evidenzia inoltre che la composizione della voce "Altri" è così dettagliata nella tabella di seguito riportata:

	Valore esercizio precedente	Variazione	Valore esercizio corrente
Acquisto indumenti e varie ad ospiti assistiti	15.363	-2.773	12.590

## FONDAZIONE O.N.A.O.S.I.

Acquisto libri e spese varie biblioteca	1.649	-474	1.175
Nolo e lavaggio biancheria	29.655	-3.996	25.659
Acquisto altri beni e servizi ad ospiti assistiti	858	-212	646
Servizi ricreativi agli ospiti	30.386	2.311	32.697
Spese varie lezioni	16.564	-7.243	9.321
Spese per attività sportive	5.567	3.003	8.570
Acquisto giornali e riviste per ospiti	11.131	-2.217	8.914
Acquisto cancelleria per ospiti	3.010	-10	3.000
Spese di viaggio, nolo e trasporto ospiti	21.924	-1.389	20.535
Servizi per il Centro Formativo di Napoli	229.034	-70.378	158.656
Servizi per il Centro Formativo di Milano	541.396	-395.437	145.959
Soggiorno estivo adolescenti	17.508	-6.573	10.935
Spese varie MASTER e START	12.807	1.823	14.630
Finanziam. borse e dottorati di ricerca C.U. e C.F. Perugia	0	24.000	24.000
Assistenza medica ed infermieristica	80.496	-15.630	64.866
Consulenze sanitarie ad ospiti	19.771	-7.025	12.746
Assistenza religiosa	100	-100	0
Tutoring	12.799	-56	12.743
Spese varie per servizi agli ospiti	14.890	5.228	20.118
Servizi di sostegno agli ospiti	0	13.333	13.333
Canoni radiotelevisivi	22.267	-219	22.048
Spese di pulizia	321.213	42.257	363.470
Spese di portierato	167.061	-20.124	146.937
Canoni assistenza fotocopiatrici	20.928	13.536	34.464
Spese postali	30.760	-20.475	10.285
Spese di vigilanza	20.126	-11.480	8.646
Costi per realizzo entrate contributive	15.700	16.300	32.000
Controlli obbligatori su alimenti e varie	7.821	-1.490	6.331
Dispositivi, presidi e costi vari S.G.L.S.	17.245	36.032	53.277
Compensi ai collaboratori	15.200	-200	15.000
Oneri previdenziali - collaboratori	2.200	200	2.400
Rimborsi organi direttivi per attività di servizio	0	517	517
Oneri bancari	21.468	-572	20.896
Assistenza informatica	12.145	-7.753	4.392
<b>Totale</b>	<b>1.739.042</b>	<b>-417.286</b>	<b>1.321.756</b>

Come si può chiaramente evincere dalla colonna "Variazione", la diminuzione di € 417.286 è dovuta, per la massima parte, alla politica di riduzione della spesa che l'Ente ha inteso adottare.

## FONDAZIONE O.N.A.O.S.I.

I costi per Energia elettrica, Gas ed Acqua, nonché quelli riferiti ad Erogazioni assistenziali, in ottemperanza a quanto disposto dall'OIC 31 del dicembre 2016, comprendono, a differenza del precedente esercizio, le somme – di competenza dell'anno 2017 – accantonate ai rispettivi fondi per spese che verranno, probabilmente, sostenute nel corso del 2018.

La Fondazione, ai fini della comparabilità dei dati, ha provveduto a riclassificare le corrispondenti poste del Bilancio 2016 utilizzando lo stesso criterio.

### Spese per godimento beni di terzi

Le spese per godimento beni di terzi sono iscritte nei costi della produzione del conto economico per complessivi € 89.580 (€ 87.011 nel precedente esercizio).

La composizione delle singole voci è così costituita:

	Valore esercizio precedente	Variazione	Valore esercizio corrente
<b>Affitti e locazioni</b>	38.184	4.270	42.454
<b>Altri</b>	48.827	-1.701	47.126
<b>Totale</b>	87.011	2.569	89.580

La voce "Altri" accoglie spese per noleggio hardware e canoni software.

### Spese per il personale

Il costo del lavoro iscritto in bilancio ammonta ad € 11.182.120 (€ 11.589.336 nel precedente esercizio) ed è così analizzabile:

	Valore esercizio precedente	Variazione	Valore esercizio corrente
<b>Costo salari e stipendi</b>	8.436.287	-256.252	8.180.035
<b>Oneri previdenziali personale dipendente</b>	2.484.824	-94.218	2.390.606
<b>Accantonamenti per TFR</b>	597.488	-25.660	571.828
<b>Formazione e selezione personale dipendente</b>	68.654	-31.716	36.938
<b>Oneri diversi personale dipendente</b>	2.083	630	2.713
<b>Totale</b>	11.589.336	-407.216	11.182.120

Le spese per il personale sono, complessivamente, in flessione.

### Ammortamenti

Gli ammortamenti di periodo sono pari a € 373.832 (€ 581.433 nel precedente esercizio) e risultano così analizzabili:

	Valore esercizio precedente	Variazione	Valore esercizio corrente
<b>Ammortamento concessioni, licenze e marchi</b>	102.190	-6.778	95.412

## FONDAZIONE O.N.A.O.S.I.

<b>Ammortamento software di proprietà e altri diritti</b>	13.755	-6.164	7.591
<b>Ammortamento fabbricati</b>	258.445	-216.571	41.874
<b>Ammortamento impianti e macchinari</b>	38.297	-2.119	36.178
<b>Ammortamento attrezzature</b>	16.198	5.948	22.146
<b>Ammortamento mobili, arredi e macchine da ufficio</b>	50.766	28.409	79.175
<b>Ammortamento automezzi</b>	2.185	-1.391	794
<b>Ammortamento apparecchiature hardware</b>	88.341	-17.602	70.739
<b>Ammortamento altri beni</b>	11.256	8.667	19.923
<b>Totale</b>	<b>581.433</b>	<b>-207.601</b>	<b>373.832</b>

La diminuzione degli ammortamenti si manifesta prevalentemente alla voce fabbricati.

Tale diminuzione si verifica in forza della sospensione della procedura di ammortamento per i fabbricati il cui presumibile valore residuo risulti pari o superiore al valore netto contabile, secondo quanto disposto dall'OIC 16 del dicembre 2016.

Pertanto, per l'esercizio chiuso al 31.12.2017, si è deciso di adottare tale sospensione, come per l'anno 2016, dopo aver eseguito approfondite perizie di stima per accertare la realizzazione delle suddette condizioni.

Si è provveduto quindi ad ammortizzare, per la parte residua, solo i fabbricati aventi valore netto contabile superiore alla suddetta perizia.

### Altri accantonamenti

Gli accantonamenti dell'esercizio ai relativi fondi sono complessivamente pari ad € 2.910.205 (€ 3.353.849 nel precedente esercizio) € 478.414,76 relativo al Fondo per Incentivo all' Esodo del personale dipendente, € 7.671,73 relativi a Altri fondi rischi e oneri, € 12.000,00 relativi al Fondo adeguamenti urbanistici, € 2.412.118,48 relativi al Fondo ripristino Collegio Unico.

### Oneri diversi di gestione

Gli oneri diversi di gestione sono iscritti nei costi della produzione del conto economico per complessivi € 1.110.990 (€ 1.646.321 nel precedente esercizio).

La composizione delle singole voci è così costituita:

	Valore esercizio precedente	Variazione	Valore esercizio corrente
<b>ICI/IMU</b>	462.062	3.090	465.152
<b>Perdite su crediti</b>	1.097	-1.097	0
<b>Abbonamenti riviste, giornali ...</b>	11.680	830	12.510
<b>Sopravvenienze e insussistenze passive</b>	152.524	-42.536	109.988
<b>Altri oneri di gestione</b>	1.018.958	-495.618	523.340
<b>Totale</b>	<b>1.646.321</b>	<b>-535.331</b>	<b>1.110.990</b>

Le sopravvenienze passive per € 90.027,37 sono composte da € 26.341,19 per conguagli utenze anni



## FONDAZIONE O.N.A.O.S.I.

precedenti, da € 40.045,43 per costi arretrati, da € 6.055,00 per saldo imposte anno precedente, da € 3.081,81 per regolazione polizze infortuni ospiti strutture anno 2016, da € 9.801,26 per rettifiche per errate imputazioni, da € 4.702,68 per spese arretrate sostenute con Casse Economali.

Le insussistenze passive per € 19,961,00 sono composte essenzialmente da minor crediti rilevati per gli anni 2015 e 2016.

Gli altri oneri di gestione per € 523.340 sono costituiti principalmente come segue:

- spese condominiali: € 155.210,61;
- quote associative: € 50.000 che si riferiscono interamente ai costi per l'associazione all'AdEPP.
- altre imposte, tasse e tributi per € 15.952,84, di cui € 1.620 per contributi SISTRI anno 2017, € 993 per TOSAP anno 2017 per le strutture di Perugia, € 4.187,00 imposta di registro contratto affitto Centro Formativo di Milano, € 503,86 per rimborsi diritti di segreteria per elaborazione MUD, € 417,89 contributo di bonifica anno 2017 strutture di Porto Verde, Padova Femminile e Padova Maschile, € 8.231,09 per tributi locali e bolli saldati con le Casse economali;
- imposte municipali: € 226.718 costituite per l'intero ammontare dal pagamento dell'IMU dovuta sugli immobili di proprietà della Fondazione;
- oneri diversi di gestione per € 75.454,44, di cui € 39.918,39 per il servizio di gestione presso le case vacanza della Fondazione, € 11.441,67 per canoni nolo dispositivi di igienizzazione presso le varie strutture, € 6.957,46 per il servizio di derattizzazione, disinfestazione, deblattizzazione e smaltimento rifiuti presso le strutture ONAOSI, € 9.516,12 rimborsate alle Casse economali, € 1.880,70 distruzione documenti presso servizio sociale, € 5.740,10 spese di facchinaggio presso i Centri Formativi di Torino;
- sconti e abbuoni passivi per € 3,64.

**PROVENTI E ONERI FINANZIARI****Proventi da partecipazione**

In relazione a quanto disposto dall'art. 2427, comma 1 numero 11 del Codice Civile, si precisa che l'Ente non è in possesso di partecipazioni.

**Interessi e altri proventi finanziari**

I proventi finanziari, per complessivi € 16.951.547, sono composti dagli elementi elencati nella successiva tabella:

	Altri	Totale
Plusvalenze da titoli	8.154.240	8.154.240
Interessi attivi su conto di tesoreria	37.828	37.828
Interessi attivi bancari e postali	1.680	1.680
Interessi su impieghi mobiliari	8.736.643	8.736.643
Aggi su obbligazioni	21.156	21.156
<b>Totale</b>	<b>16.951.547</b>	<b>16.951.347</b>

FONDAZIONE O.N.A.O.S.I.

**Interessi e altri oneri finanziari - Ripartizione per tipologia di debiti**

In relazione a quanto disposto dall'art. 2427, comma 1 numero 12 del codice civile viene esposta nel seguente prospetto la suddivisione della voce "interessi ed altri oneri finanziari":

	Altri	Totale
Interessi passivi	81	81
Imposte su impieghi mobiliari	1.037.701	1.037.701
Imposte su plusvalenze mobiliari	1.131.831	1.131.831
Disaggi su obbligazioni	666.729	666.729
<b>Totale</b>	<b>2.836.342</b>	<b>2.836.342</b>

**Utili e perdite su cambi**

Qui di seguito vengono riportate le informazioni concernenti la suddivisione degli utili e delle perdite su cambi.

	Parte valutativa	Parte realizzata	Totale
Utili su cambi	0	12.831	12.831
Perdite su cambi	1.939.456,28	65.691,57	2.005.148

Il valore degli Utili su cambi 2017 deriva dagli utili realizzati principalmente su incassi cedole di titoli in valuta estera.

Il valore delle Perdite su cambi 2017 deriva dall'applicazione dei nuovi principi OIC 2016, in particolare, per € 65.691,57 dalla contabilizzazione delle differenze cambi realizzate sulle operazioni in titoli in valuta estera eseguite nell'esercizio in esame e per € 1.939.456,28 dalle perdite non realizzate ma registrate alla data del 31/12/2017 sulla base del cambio a pronti alla data medesima.

**IMPOSTE SUL REDDITO D'ESERCIZIO, CORRENTI, DIFFERITE E ANTICIPATE**

La composizione delle singole voci è così rappresentata:

	Imposte correnti	Imposte relative a esercizi precedenti	Imposte differite	Imposte anticipate	Proventi (oneri) da adesione al regime consolidato fiscale/trasparenza fiscale
IRES	89.977	0	0	0	
IRAP	975.437	0	0	0	
<b>Totale</b>	<b>1.065.414</b>	<b>0</b>	<b>0</b>	<b>0</b>	<b>0</b>

**ALTRE INFORMAZIONI****Dati sull'occupazione**

## FONDAZIONE O.N.A.O.S.I.

**Composizione del personale**

Vengono di seguito riportate le informazioni concernenti il personale.

L'inquadramento dei dipendenti della Fondazione è il seguente:

- n.ro 2 dirigenti;
- n.ro 10 quadri;
- n.ro 41 dipendenti di area A;
- n.ro 38 dipendenti di area B;
- n.ro 66 dipendenti di area C;
- n.ro 10 dipendenti di area D, di cui n.ro 1 a tempo determinato;
- n.ro 9 dipendenti di area 1E;
- n.ro 17 dipendenti di area 2E;
- n.ro 10 dipendenti di area 2RA;
- n.ro 3 dipendenti di area 2R;

per un totale di 206 dipendenti in forza al termine dell'esercizio in disamina.

Al personale della Fondazione si applica il contratto AdEPP ed il contratto integrativo aziendale.

**Compensi agli organi sociali**

Vengono di seguito riportate le informazioni concernenti gli amministratori ed i sindaci.

	Valore esercizio precedente	Variazione	Valore esercizio corrente
<b>Organi amministrativi</b>	661.538	-181.296	480.242
<b>Organi di controllo</b>	189.783	-27.495	162.288
<b>Totale</b>	851.321	-208.791	642.530

Le singole voci, per l'anno 2017, risultano così formate:

Organi amministrativi:

- Compensi: € 181.986;
- Gettoni: € 148.600;
- Oneri previdenziali: € 53.140;
- Spese per vitto, alloggio e trasporto € 96.516.

Organi di controllo:

- Compensi: € 49.376;
- Gettoni di presenza: € 70.189;
- Oneri previdenziali € 3.520;
- Spese per vitto, alloggio e trasporto € 21.635

---

FONDAZIONE O.N.A.O.S.I.

- Revisione legale € 17.568.

**Destinazione del risultato d'esercizio**

L'Utile d'esercizio, pari ad € 94.880, sarà interamente destinato ad incremento del Patrimonio Netto della Fondazione nella voce "Utili portati a nuovo".

Vi proponiamo, quindi, di approvare il Bilancio di esercizio al 31/12/2017.

Il Presidente del Consiglio di Amministrazione

f.to *Dr. Serafino Zucchelli*

**Dichiarazione di conformità**

Copia corrispondente ai documenti conservati presso la Fondazione.

A	B	C	D		E	F	G	H	I
			Esercizio corrente						
<b>RENDICONTO FINANZIARIO (FLUSSO REDDITUALE CON METODO INDIRETTO)</b>									
			Dati calcolati		Esercizio Corrente		Esercizio precedente		Esercizio Precedente
			Variazioni manuali		Ripporto precedente		Variazioni manuali		Precedente
5	<b>A. Flussi finanziari derivanti dall'attività operativa (metodo indiretto)</b>								
6	Utile (perdita) dell'esercizio	94.880		94.880		357.620	0	357.620	
7	Imposte sul reddito	1.065.414		1.065.414		1.075.929	0	1.075.929	
8	Interessi passivi/(attivi)	-14.115.205		-14.115.205		-14.518.716	0	-14.518.716	
9	(Dividendi)	0		0		0	0	0	
10	(Plusvalenze)/Minusvalenze derivanti dalla cessione di attività	0		0		0	0	0	
11	<b>1. Utile / (perdita) dell'esercizio prima d'imposte sul reddito, interessi, dividendi e plus/minusvalenze da cessione</b>	<b>-12.954.911</b>		<b>-12.954.911</b>		<b>-13.085.167</b>	<b>0</b>	<b>-13.085.167</b>	
12	<i>Rettifiche per elementi non monetari che non hanno avuto contropartita nel capitale circolante netto</i>								
13	Accantonamenti ai fondi	3.082.674		3.082.674		4.438.821	0	4.438.821	
14	Ammortamenti delle immobilizzazioni	373.832		373.832		581.433	0	581.433	
15	Svalutazioni per perdite durevoli di valore	0		0		0	0	0	
16	Rettifiche di valore di attività e passività finanziarie di strumenti finanziari derivati che non comportano movimentazioni monetarie	0		0		0	0	0	
17	Altre rettifiche in aumento / (in diminuzione) per elementi non monetari	0		0		0	0	0	
18	<i>Totale rettifiche per elementi non monetari che non hanno avuto contropartita nel capitale circolante netto</i>	<i>3.456.506</i>		<i>3.456.506</i>		<i>5.020.254</i>	<i>0</i>	<i>5.020.254</i>	
19	<b>2. Flusso finanziario prima delle variazioni del capitale circolante netto</b>	<b>-9.498.405</b>		<b>-9.498.405</b>		<b>-8.064.913</b>	<b>0</b>	<b>-8.064.913</b>	
20	<i>Variazioni del capitale circolante netto</i>								
21	Decremento/(Incremento) delle rimanenze	-7.041		-7.041		21.130	0	21.130	
22	Decremento/(Incremento) dei crediti verso clienti	-1.469.771		-1.469.771		-92.793	0	-92.793	
23	Incremento/(Decremento) dei debiti verso fornitori	-112.893		-112.893		276.140	0	276.140	
24	Decremento/(Incremento) ratei e risconti attivi	869.738		869.738		665.790	0	665.790	
25	Incremento/(Decremento) ratei e risconti passivi	-281.173		-281.173		510.763	0	510.763	
26	Altri decrementi / (Altri incrementi) del capitale circolante netto	-568.259		-568.259		-1.673.508	0	-1.673.508	
27	<i>Totale variazioni del capitale circolante netto</i>	<i>-1.569.399</i>		<i>-1.569.399</i>		<i>-292.478</i>	<i>0</i>	<i>-292.478</i>	
28	<b>3. Flusso finanziario dopo le variazioni del capitale circolante netto</b>	<b>-11.067.804</b>		<b>-11.067.804</b>		<b>-8.357.391</b>	<b>0</b>	<b>-8.357.391</b>	
29	<i>Altre rettifiche</i>								
30	Interessi incassati/(pagati)	14.115.205		14.115.205		14.518.716	0	14.518.716	
31	(Imposte sul reddito pagate)	0		0		0	0	0	
32	Dividendi incassati	0		0		0	0	0	
33	(Utilizzo dei fondi)	-2.295.716		-2.295.716		-1.647.847	0	-1.647.847	
34	Altri incassi/(pagamenti)	0		0		0	0	0	
35	<i>Totale altre rettifiche</i>	<i>11.819.489</i>		<i>11.819.489</i>		<i>12.870.869</i>	<i>0</i>	<i>12.870.869</i>	
36	<b>Flusso finanziario dell'attività operativa (A)</b>	<b>751.685</b>		<b>751.685</b>		<b>4.513.478</b>	<b>0</b>	<b>4.513.478</b>	
37	<b>B. Flussi finanziari derivanti dall'attività d'investimento</b>								
38	<i>Immobilizzazioni materiali</i>								
39	(Investimenti)	-509.630		-509.630		-222.004	0	-222.004	
40	Disinvestimenti	0		0		0	0	0	
41	<i>Immobilizzazioni immateriali</i>								
42	(Investimenti)	-34.261		-34.261		-116.892	0	-116.892	
43	Disinvestimenti	0		0		0	0	0	



Relazione sulla gestione

**O.N.A.O.S.I.**

**FONDAZIONE O.N.A.O.S.I.**  
OPERA NAZIONALE ASSISTENZA ORFANI SANITARI ITALIANI  
FONDAZIONE DI DIRITTO PRIVATO (D.LGS.30/6/1994 N.509)  
STATUTO APPROVATO CON DECRETO INTERMINISTERIALE 16/11/2017  
(G.U. n. 290 DEL 13/12/2017)  
REGISTRO PERSONE GIURIDICHE PREFETTURA DI PERUGIA N.1068  
Sede in PERUGIA  
VIA RUGGERO D'ANDREOTTO, 18  
Codice Fiscale e Partita IVA: 00317040541

### **Relazione sulla Gestione al 31/12/2017**

Egregi Signori,

L'esercizio 2017 chiude con un risultato positivo di Euro 94.880 dopo aver effettuato accantonamenti per Euro 3.654.501,89 ed ammortamenti per Euro 373.832. L'esercizio precedente riportava un risultato positivo di Euro 357.620.

#### **I fatti più importanti accaduti nel 2017**

L'anno 2017 si è caratterizzato per i seguenti fatti:

##### **A) SOTTO IL PROFILO NORMATIVO E REGOLAMENTARE**

- **Nuovo statuto della Fondazione ONAOSI** – Il Comitato di Indirizzo della Fondazione in data 17 giugno 2017, recependo le osservazioni del Ministero del Lavoro e delle Politiche Sociali ha approvato il nuovo statuto della Fondazione. Il documento è stato poi trasmesso ai Ministeri vigilanti, ai sensi dell'art. 3, comma 2°, del D.Lgs. 30 giugno 1994, n. 509. Il 16 novembre 2017 con Decreto Interministeriale è stato ratificato formalmente l'atto, rendendo lo Statuto della Fondazione pienamente operativo.
- **Linee strategiche per la consiliatura 2016/2021**; E' stato approvato il documento che descrive le linee programmatiche e gli indirizzi della Fondazione della consiliatura 2016/2021. Esso verrà sottoposto a verifica annuale da parte del Comitato di Indirizzo per controllare la sua rispondenza alle esigenze della Fondazione e dei suoi contribuenti.
- **Proposta Disegno di Legge dalla Commissione Bicamerale di Vigilanza sugli Enti Previdenziali Privatizzati** – Rispetto alla prima proposta che vedeva all'art. 18 la soppressione dell'ONAOSI con trasferimento delle funzioni in una gestione speciale INPS, il ruolo e la funzione dell'ONAOSI vengono riconosciuti e viene stralciato il comma che ne prevedeva la soppressione. La relazione della Commissione Parlamentare di controllo degli enti gestori di forme obbligatorie di previdenza e assistenza sociale (relatori Titti Di Salvo e Giuseppe Galati) con la soluzione normativa proposta approvata il 24.05.2017 conferma il ruolo e la funzione dell'Onaosi come Fondazione prevido - assistenziale di natura privata con finalità pubbliche. Nell'apprezzare il lavoro svolto dal C.d.A. e dalla Presidenza tese a difendere la sopravvivenza, l'autonomia e le funzioni della Fondazione, il Comitato di Indirizzo ha chiesto di monitorare l'iter della proposta di Disegno di Legge fino al suo termine.

Relazione sulla gestione

O.N.A.O.S.I.

onde scongiurare qualunque ipotesi dannosa per l'autonomia, la stabilità e il futuro della Fondazione ONAOSI.

- **Codice Etico e Codice della Trasparenza** - Il Consiglio di Amministrazione, in merito all'attuazione delle nuove linee guida della normativa in materia di prevenzione della corruzione e trasparenza da parte delle società e degli enti di diritto privato controllati e partecipati dalle pubbliche amministrazioni e degli enti pubblici economici, ha disposto di attendere le indicazioni dell'AdEPP.
- **Spending review. Decisioni conseguenti alla sentenza della Corte Costituzionale n. 7/2017** - A seguito della sentenza della Corte Costituzionale n. 7/2017 il Consiglio di Amministrazione ha deciso di non avvalersi della facoltà prevista al comma 417 della Legge n. 147/2013 e successive modifiche. La Fondazione ha stabilito altresì di ottemperare alla legislazione vigente e al limite di spesa applicabile alle amministrazioni pubbliche inserite nel conto economico consolidato della pubblica amministrazione, come individuate dall'Istituto nazionale di statistica (ISTAT) ai sensi dell'articolo 1, comma 2, della legge 31 dicembre 2009, n. 196.
- **Verifica coerenza previsioni attuariali con Bilancio al 31.12.2016 ai sensi dell'art. 6, comma 4, del D.M. 29 del 29.11.2007** - La Fondazione ha preso atto dell'esito positivo della verifica tra le risultanze dei dati di bilancio consuntivo 2016 e le previsioni del bilancio tecnico attuariale della gestione al 31.12.2014 - come emerso dalla relazione attuariale del Dott. Coppini.
- **Covip – quadro sintesi anno 2016.** A seguito dei dati ed informazioni richiesti dalla Commissione di Vigilanza per l'anno 2016, la COVIP ha pubblicato sul proprio sito web il quadro di sintesi sugli aspetti più significativi emersi dalle rilevazioni effettuate dall'Autorità in sede di predisposizione dei referti annuali relativi al 2016 sugli investimenti delle risorse finanziarie e sulla composizione del patrimonio delle Casse professionali.
- **Relazione dell'Organismo di Garanzia della Fondazione ONAOSI anno 2016** - Sono stati pubblicati nella sezione "Codice Etico" del sito istituzionale la Relazione relativa all'attività svolta dell'Organismo di Garanzia della Fondazione nel corso dell'anno 2016, nonché i verbali delle sedute anno 2016.

#### ***B) SOTTO IL PROFILO DELL'ATTIVITA' PREVISTA A FAVORE DEGLI ASSISTITI E DEI CONTRIBUENTI***

- **Sisma Italia Centrale sostegno agli assistiti e ai sanitari contribuenti** - Dopo i drammatici eventi sismici del 24 agosto e del 26 e del 30 ottobre 2016, anche per l'emergenza del 18 gennaio 2017 l'ONAOSI si è attivata per monitorare ed intervenire attivamente a sostegno degli assistiti e delle loro famiglie nell'area dell'Aquilano colpita dal sisma e già piegata dall'emergenza neve. La Fondazione ha per ciò incrementato di € 68.000,00 lo stanziamento per le popolazioni coinvolte.
- **Terremoto Ischia sostegno ai sanitari contribuenti: determinazioni conseguenti** - A seguito degli eventi sismici che hanno colpito l'isola di Ischia sono stati stanziati contributi una tantum di € 4.000,00, riservati a contribuenti, in presenza di immobile prima casa o di esercizio della professione, totalmente o parzialmente inagibili. E' stato dato mandato al Direttore Generale di valutare le singole istanze di contributo rivolte all'Ente, alla luce dei criteri adottati dalla Fondazione, fino ad un massimale di spesa di euro 16.000,00.
- **Convenzione con l'Università di York per riserva posti in corsi di postgraduate** - E' stata rinnovata l'importante convenzione con la prestigiosa Università britannica di York, per permettere a studenti laureati ONAOSI di svolgere un corso post graduate per l'anno accademico 2017/2018.



Relazione sulla gestione

O.N.A.O.S.I.

- **Convenzione per Master di I livello in "International Business and Intercultural Context"**- E' stata firmata la convenzione tra ONAOSI ed Università per Stranieri di Perugia per la realizzazione in partnership di un Master in International Business and Intercultural Context. Il corso prevede la partecipazione di assistiti e figli di Contribuenti ONAOSI. Quindici posti riservati alla Fondazione, dietro una spesa massima di euro € 60.000,00, l'ospitalità dei Docenti presso il Campus di Montebello ed il vitto ai partecipanti esterni al Master.
- **Giornate ONAOSI 2017 per l'orientamento universitario** - Dal 2 al 4 aprile 2017 si sono svolte presso il Collegio Unico ed il Centro Formativo di Perugia le Giornate ONAOSI per l'Orientamento universitario 2017. Tali incontri, rivolti agli studenti assistiti e figli di regolari contribuenti iscritti nell'anno scolastico 2016/2018 all'ultimo anno della scuola secondaria di II grado, sono serviti per orientare i ragazzi verso una specifica scelta, facendo conoscere da vicino tutte le opportunità formative che l'ONAOSI propone. Nel corso delle giornate si sono svolte visite guidate e seminari. Si è data altresì la possibilità di effettuare un orientamento personalizzato, al fine d'individuare attitudini e motivazioni per ciascuna area di studio.
- **Orientamento scolastico professionale** - Il Consiglio d'Amministrazione, nella convinzione che sia necessario sostenere i giovani in una scelta universitaria consapevole e motivata, ha dato incarico alle assistenti sociali sul territorio ad effettuare le attività di orientamento scolastico professionale in favore sia dei giovani assistiti sia dei figli studenti di regolari contribuenti ONAOSI frequentanti un ultimo anno della scuola secondaria di secondo grado.
- **Soggiorni Estivi per preadolescenti** - Esperienza riservata a giovani ragazzi in età preadolescenziale provenienti da tutta Italia. Che nel mese di luglio 2017 sono stati ospitati al Collegio unico di Perugia per sperimentare occasioni di divertimento e di svago, insieme a momenti di benessere Il progetto educativo di questa edizione è stato: "Scarpetta-Forchetta: per uno stile di vita sano e consapevole".
- **Soggiorno in lingua inglese 2017** - La Fondazione ONAOSI ha organizzato, per la prima volta a Perugia presso il Collegio Unico, un soggiorno in lingua inglese riservato ai ragazzi che hanno concluso con successo la scuola secondaria di primo grado nell'anno scolastico 2016/2017. I giovani dal 2 al 9 settembre 2017 hanno vissuto un'esperienza formativa unica ed altamente spendibile. E' stata una piacevole vacanza studio, in cui i numerosi partecipanti hanno potuto vivere, sotto la guida del personale educativo, un'esperienza importante per la loro crescita personale.
- **Programma Start & Go Abroad** - Si è svolta la XXIII edizione del corso "Programma Start" anno 2016/2017 che quest'anno ha avuto come obiettivo quello di preparare i partecipanti al conseguimento di un certificato di conoscenza della lingua inglese, riconosciuto in tutti i paesi anglofoni
- **Attività di tutorato rivolta agli studenti delle Strutture ONAOSI 2017/2018** - Sono state attivate per l'anno accademico 2017/2018, attività di tutoraggio per le seguenti aree disciplinari aggregate: Area Biomedica Scientifica - Area Chimica Biologica - Area Giuridica Economica - Area Ingegneristica Tecnologica Scientifica - Area Umanistica Sociale.
- **Convenzione tra ONAOSI ed il CUS Perugia** - Visto il successo degli anni passati è stato rinnovato per il terzo anno consecutivo l'accordo di collaborazione tra CUS Perugia e la Fondazione ONAOSI così da consentire ad una vasta platea di studenti di sperimentare un

Relazione sulla gestione

O.N.A.O.S.I.

numero di discipline sempre maggiore per una nuova stagione sportiva che possa essere ancor più interessante e stimolante per gli ospiti delle strutture perugine.

- **Convenzione ONAOSI/Monte dei Paschi di Siena** - E' stata rinnovata la convenzione bancaria rivolta agli assistiti, ai contribuenti, ai dipendenti e componenti degli Organi Statutari della Fondazione.
- **Principali attività svolte dagli ospiti delle strutture della Fondazione:**
  - **Mens Sana in Corpore Sano** - Festival della Salute: iniziativa organizzata dal Consiglio degli studenti dell'Università degli studi di Perugia, per sensibilizzare la popolazione studentesca in direzione di un nuovo modo di concepire il concetto di salute e di benessere; quindi "salute" intesa in senso ampio, da vivere tutti insieme all'interno degli spazi universitari e da condividere con la comunità cittadina.
  - **Piedibus del Benessere** - visita al Collegio della Sapienza Vecchia, ora Centro Formativo ONAOSI di Perugia.
  - **Run for Parkinson's** - manifestazione podistica e di solidarietà che si è svolta in 27 città di Italia.
  - **Truck Tour della banca del cuore** - si è svolto Perugia e in altre 29 città italiane al fine di informare e sensibilizzare nei confronti della prevenzione delle malattie cardiovascolari.
  - **Cammina corri e sfida il cancro** - manifestazione sportiva organizzata dall'ex giocatore professionista di volley Giacomo Sintini, che dopo aver sconfitto la malattia, ha deciso di dedicare parte della sua vita alla raccolta fondi per favorire la ricerca scientifica, al fine di sensibilizzare verso la conoscenza delle malattie oncologiche.
  - **Grifonissima 2017** - XXXVII edizione della "Grifonissima", Kermesse cittadina partecipata da oltre 9000 runners anche a quattro zampe.

**Inoltre:**

- Visita alla mostra "Da Giotto a Morandi" - Perugia.
- Visita alla mostra fotografica di Steve Mc Curry - Napoli.
- Visita alla mostra "Real Bodies" - Milano.
- Visita al Museo delle antichità Egizie - Torino.
- Visita alla farmacia storica degli incurabili alla scoperta del museo delle arti sanitarie e dell'orto medico - Napoli.
- Visita alla mostra "Van Gogh Experience" - Napoli.
- Gita alla Biennale di Venezia.
- Gita alle Cinque terre.

**C) SOTTO IL PROFILO GESTIONALE**

- **Modalità di utilizzo degli automezzi e rimborso spese per l'espletamento delle funzioni dei Consiglieri di Amministrazione, dei Componenti del Comitato di Indirizzo e dei Sindaci** - Il Comitato di Indirizzo ha deliberato l'insieme di regole da seguire per l'utilizzo degli automezzi e il rimborso spese dei componenti degli Organi della Fondazione.

Relazione sulla gestione

O.N.A.O.S.I.

- **Determinazione dell'indennità di carica e gettoni di presenza e regolamento dei rimborsi per i componenti degli Organi statutari della Fondazione** - Sono stati definiti i gettoni di presenza e le indennità di carica per i componenti degli Organi della Fondazione.
- **Approvazione bando per interventi straordinari destinati a soggetti disabili figli/orfani di regolari contribuenti ONAOSI** - E' stato approvato il Bando relativo agli interventi straordinari destinati a soggetti disabili figli/orfani di regolari contribuenti ONAOSI.
- **Approvazione bando relativo all' attuazione del Regolamento su prestazioni e servizi ai soggetti di cui all'art. 2 comma 3 dello Statuto** - Il Consiglio di Amministrazione in attuazione del Regolamento su prestazioni e servizi ai soggetti di cui all'art. 2 comma 3 dello Statuto ha approvato il Bando per il contributo economico una tantum a favore di nuclei familiari numerosi disagiati e dei contribuenti in condizioni di comprovato disagio economico, sociale e professionale.
- **Realizzazione di campi da calcio** – Al fine di incrementare la qualità dei servizi offerti, sono stati realizzati due nuovi campi da calcio in erba sintetica, con le relative strutture di servizio, presso il Collegio Unico di Perugia.
- **Adeguamento modello SGSL (Sistema Gestione Sicurezza sul Lavoro) alla struttura amministrativa dell'Ente** - La Fondazione ha definito la struttura del Sistema di Gestione della Sicurezza sul Lavoro (SGSL) proposto dall'Area Tecnica nonché la delega di funzioni in materia della sicurezza in favore del Direttore Generale come da schema appositamente predisposto al quale in materia di sicurezza sul lavoro vengono conferiti i necessari poteri decisionali e di spesa (art. 16 comma 1 lettere c) e d) del d.lgs. 81/2008).
- **Nomina dei Responsabili del trattamento dei dati** - A seguito del nuovo assetto organizzativo della Fondazione, sono stati designati e/o confermati alcuni dipendenti della Fondazione Responsabili del trattamento dei dati, ai sensi degli artt. 4, comma 1 let. g) e 29 del D.Lgs 30 giugno 2003, n. 196.
- **Delega al Direttore Generale, ex art. 11, comma 1, lett. l) del Regolamento su prestazioni, servizi e organizzazione: determinazioni** - Il Direttore Generale è stato delegato ad adottare con sua decisione alcuni atti inerenti l'Area dell'Assistenza.
- **Incarico per attività di comunicazione istituzionale**- E' stato assegnato dal 20/10/2017 sino al 30/09/2018, un incarico libero professionale alla Dott.ssa Anna Miriam Bicego.
- **Proposta di collaborazione per ruolo medico competente ex D.Lgs. 81-2008** – E' stato proposto il rinnovo del contratto di collaborazione con il medico competente Dr. Berardi ex D. Lgs. 81/2008 e s.m.e i. e della reciproca facoltà di recedere dal contratto con un preavviso di almeno 30 giorni.
- **Convenzione con la Congregazione Religiosa Figlie della Misericordia**– E' stata rinnovata la convenzione con la Congregazione Religiosa Figlie della Misericordia, alle medesime condizioni di quella in essere.
- **Recupero crediti derivanti da Enti Pubblici** – La gestione del recupero dei crediti ha acquistato nel vasto panorama gestionale ONAOSI, un'importanza strategica. La sana gestione del processo di recupero del credito ha registrato, alla data del 31/12/2017, una riscossione complessiva pari ad € 1.320.957,00 proveniente da n. 15 enti pubblici.

#### **D) SOTTO IL PROFILO STRATEGICO**

- **Piano di comunicazione consiliatura 2017/2021** - Il Consiglio di Amministrazione ha preso atto e condiviso le relazioni relative al piano comunicazione 2017/2021 e alla ricognizione sito web onaosi. Il Consiglio di Amministrazione ha approvato la realizzazione del nuovo

Relazione sulla gestione

O.N.A.O.S.I.

portale istituzionale amministrazione ONAOSI e successiva area riservata contribuenti e area riservata agli Organi.

- **Attribuzioni deleghe ai sensi dell'art. 12 comma 2 lettera n) del vigente Statuto -** Applicando l'art. 12, comma 2, lettera n), dello Statuto, sono state attribuite ai Consiglieri di amministrazione le deleghe sulle varie articolazioni organizzative della Fondazione. Al fine di integrare maggiormente i processi decisionali e di programmazione con le varie attività gestionali e di controllo, i Responsabili delle Aree e degli Uffici di Staff per tramite della Direzione hanno trasmesso ai Consiglieri delegati relazione mensile delle attività svolte.
- **Riorganizzazione struttura amministrativa dell'Ente -** E' stato modificato ed integrato il modello organizzativo vigente della Fondazione. Il Consiglio di Amministrazione ha preso atto che l'Area Gestione Centri Formativi è diventata "Area Gestione Centri Formativi - Case Vacanza e Residenza Montebello" e conseguentemente che le attività relative alla gestione delle Case Vacanza e della Residenza Montebello descritte nel funzionigramma approvato con delibera n. 181 del 15.12.2015 sono state trasferite dall'Area Gestione Centri Formativi all' Area denominata "Area Gestione Centri Formativi - Case Vacanza e Residenza Montebello".
- **Contributo economico una tantum a favore di nuclei familiari numerosi disagiati e contribuenti in condizioni di comprovato disagio economico, sociale e professionale -** Stanziata per l'anno solare 2017 la cifra di € 500.000,00 per l'erogazione di contributi da destinare, a titolo di prestazione una tantum 2017, ai soggetti di cui all'art. 2 comma 3 dello Statuto in condizioni di difficoltà economica.
- **Interventi straordinari destinati a soggetti disabili figli/orfani di regolari contribuenti ONAOSI -** E' stato approvato uno stanziamento di € 300.000 per interventi straordinari destinati a soggetti disabili figli/orfani di regolari contribuenti ONAOSI.
- **Accoglienza nelle strutture ONAOSI di studenti impegnati in un percorso professionalizzante -** La Fondazione ONAOSI volendo ampliare la propria offerta formativa, ha confermato la possibilità a giovani studenti di usufruire delle proprie residenze per poter frequentare corsi professionali post-diploma finalizzati all'inserimento nel mondo del lavoro.
- **Piano annuale degli interventi 2017/2018 -** E' stato approvato il piano annuale degli interventi assistenziali per l'anno accademico e scolastico 2017/2018, previa trasmissione al Collegio Sindacale per l'acquisizione del parere di competenza, ai sensi dell'art. 12, comma 2, lett. b) dello Statuto.
- **Piano triennale di investimenti 2018/2020 -** Il Consiglio di Amministrazione ha approvato il Piano Triennale degli Investimenti della Fondazione per il periodo 2018/2020 per un importo di € 13.001.500,00, in cui figurano le stesse alienazioni di immobili già inserite nel Piano 2017/2019 non ancora concluse. Il CdA ha preso atto altresì della possibile rettifica dei valori di riferimento per una eventuale vendita definiti a suo tempo dalle stime del prof. Antonio Pierri che ha rilevato che "la possibilità di collocare sul mercato il patrimonio immobiliare comporta necessariamente la necessità di adottare strategie di prezzo concorrenziali rispetto ad altri operatori immobiliari del settore ed un certo margine di contrattazione che oggi risulta fisiologico nell'ambito di un 5%-10% rispetto al prezzo offerto".

Relazione sulla gestione

O.N.A.O.S.I.

- **Criteri per la scelta degli investimenti anno 2018** - La Fondazione ha deciso di confermare anche per l'anno 2018 i medesimi criteri per la scelta degli investimenti mobiliari già adottati per il 2017.
- **Linee guida degli investimenti mobiliari anno 2018** - La Fondazione ha deciso di confermare le linee guida sulla gestione del patrimonio mobiliare anche per l'anno 2018.
- **Programma triennale dei lavori 2018/2020** – E' stato redatto lo schema di programma triennale dei lavori 2018/2020 e l'elenco annuale 2018. Il programma triennale dei lavori dopo la sua regolare pubblicazione presso l'albo dell'Ente è stato definitivamente approvato dal Comitato d'Indirizzo unitamente al Budget di previsione 2018, di cui ne costituirà parte integrante.
- **Lavori di miglioramento sismico, approvazione progetto esecutivo del Centro Formativo di Perugia** - La Fondazione ha approvato il progetto esecutivo presentato dal RTP costituito da STUDIO ARCHEA e SINTAGMA s.r.l. per un importo complessivo di € 875.000,00.
- **Adeguamento sismico Centro Formativo Messina** – E' stato dato mandato all'Avv. Mariani Marini di intraprendere le necessarie azioni per l'ottenimento dell'autorizzazione da parte del Condominio per l'esecuzione dei lavori di adeguamento sismico, ricorrendo, ove necessario, anche ad eventuali azioni giudiziarie. Grazie alla sentenza del Tribunale di Messina cui si era rivolta la Fondazione, l'Ente è stato autorizzato ad eseguire i lavori di rafforzamento della propria struttura nella città siciliana.
- **Magazzino generale della Fondazione, rimozione tetto in eternit** - approvazione progetto esecutivo Il Consiglio di Amministrazione ha approvato il progetto esecutivo dei lavori di sostituzione della copertura in eternit del Magazzino Generale di Via Migliorati redatto dall'ing. Marco Dari per un importo complessivo di € 150.000,00.
- **Affidamento incarico tecnico-legale specialistico per Nuovo Collegio Unico** - Il CdA ha deliberato di affidare l'incarico tecnico-legale specialistico di consulenza relativa al Nuovo Collegio Unico all'Avv. Daniele Spinelli per un compenso complessivo non superiore ad € 35.000 per l'assistenza sino al termine della procedura.
- **Affidamento incarico professionale per Nuovo Collegio Unico** – Il Consiglio di Amministrazione ha deliberato di affidare l'incarico professionale per approfondimenti tecnici relativi al progetto primo classificato del Concorso per idee alla società di ingegneria EXUP, per l'importo netto di € 39.500,00 e da completarsi entro il marzo 2018.
- **Piano per l'innalzamento dei livelli di sicurezza dell'infrastruttura informatica** - La Fondazione ha deciso di effettuare gli interventi finalizzati ad adeguare l'attuale locale destinato a contenere l'infrastruttura informatica presente presso l'Amministrazione Centrale innalzandone i livelli di sicurezza, l'affidabilità e la robustezza, nonché di rinnovare l'infrastruttura informatica attivando per una parte di applicazioni appositi servizi erogati in modalità di 'Cloud Computing'.

#### ***E) SOTTO IL PROFILO DELLA COMUNICAZIONE***

- **Evento inaugurale anno di studi 2016/2017** – Perugia, 5 aprile 2017. E' alla presenza delle più alte cariche civili e militari che il Presidente della Fondazione ha ripercorso gli eventi più importanti che hanno caratterizzato l'ultimo anno. Ha suscitato grande

Relazione sulla gestione

O.N.A.O.S.I.

interesse e partecipazione l'intervento di Nicola Gratteri, Procuratore Capo della Repubblica di Catanzaro. Gratteri ha esortato I ragazzi, a dedicarsi caparbiamente allo studio, alla preparazione professionale, per diventare uomini liberi e non condizionabili, non manipolabili. Il Procuratore si è dedicato all'analisi dei modi attraverso i quali oggi l'economia mafiosa, controllata dalla più potente ed organizzata delle élites mafiose la 'ndrangheta, al fine di riciclare le immense ricchezze che derivano dal traffico della droga, si introduce nel tessuto economico imprenditoriale e sociale del Paese, inquinandolo a proprio vantaggio e distruggendolo, dall'interno. E' indispensabile che I giovani conoscano questa realtà perché in loro, e nella loro azione futura, è riposta la speranza della nostra società per combattere le piaghe della illegalità e della corruzione che ci condannano alla arretratezza ed al sottosviluppo. L'evento è stato trasmesso in diretta streaming e seguito dagli studenti ospiti delle strutture della Fondazione.

- **Nuovo sito istituzionale** – Da luglio 2017 il sito della Fondazione ha visto un completo restyling grafico editoriale rispetto alla precedente versione, ha subito degli adeguamenti contenutistici, normativi e tecnologici sfruttando le più recenti tecniche del "design responsivo" per una fruizione ottimale su dispositivi mobili, come smartphone e tablet.
- **Invio newsletter** – con cadenze prevalentemente mensili, sono state inviati ai 40.000 indirizzi email (Contribuenti, Ordini Professionali, Sindacati Sanitari, Stampa, Utenti iscritti) le notizie sulle attività e gli impegni della Fondazione, le varie scadenze nonché le numerose opportunità di fruizione dei servizi offerti dall'Ente. Nel corso del 2017 sono state spedite più di 400.000 missive.
- **Customer satisfaction studenti nelle strutture** - Dall'anno accademico 2016/2017 la Fondazione ha proposto agli studenti universitari ospiti nelle proprie strutture un questionario di gradimento per poter valutare la qualità percepita dei servizi proposti, degli alloggi offerti, dell'adeguatezza delle rette per i figli di contribuenti, dei contributi in danaro riservati agli assistiti, nonché dei progetti formativi ed educativi offerti. Il tutto finalizzato al monitoraggio e miglioramento delle strategie gestionali delle strutture, dell'adeguatezza dei servizi ed all'affinamento delle attività formative ed educative proposte.
- **Acquisti di prodotti agricoli ed alimentari da imprese agricole dei territori terremotati del centro Italia** – Al fine di essere concretamente vicini alle popolazioni dei territori devastati dal sisma, dando un sostegno all'economia rurale dei luoghi, la Fondazione ha espresso l'intenzione di effettuare l'acquisto di prodotti alimentari presso imprese agricole dei comuni terremotati della Regione Umbria.
- **Patrocinio di varie manifestazioni ed eventi** – nel corso dell'anno, oltre a numerosi patrocinii concessi, sono stati programmati vari eventi e manifestazioni nelle strutture della Fondazione, tra i quali:
  - **Stagione concertistica di musica da camera** - concerti svolti presso il teatro del Collegio ONAOSI. La "stagione concertistica di musica da camera" con la direzione Artistica di Nil Venditti e la collaborazione dell'associazione Radici di Pietra si è articolata in una dozzina di eventi, da gennaio 2017 a giugno 2017, con sede principale al teatro del Collegio Unico di Perugia.

Relazione sulla gestione

O.N.A.O.S.I.

- **Undicesima edizione del Festival Internazionale del Giornalismo**- Dal 5 al 9 aprile il Teatro della sapienza di Perugia ha offerto i propri spazi all'undicesima edizione del Festival Internazionale del Giornalismo di Perugia confermando la validità di un evento che è diventato parte integrante dell'immagine della città di Perugia.
- **Giornata mondiale senza tabacco** - promossa dall'Organizzazione Mondiale della Sanità. Reach Italia ha proposto il progetto "Spegni il fumo accendi la vita" per sensibilizzare le persone a rinunciare al consumo delle sigarette con il patrocinio della Regione Umbria e della Fondazione Onaosi. Alla conferenza stampa hanno partecipato il Presidente della Fondazione ONAOSI Dr. Serafino Zucchelli e l'Assessore alla Salute, Coesione Sociale e Welfare della Regione Umbria dott. Luca Barberini.
- **Conferenza incontro Islam-Occidente** - Il Teatro del Collegio di Perugia è stato lo spazio per un dialogo dove, oltre agli studenti ospiti, erano presenti il professor Giovanni Falsetti, docente di filosofia, l'Imam di Perugia Abdel Quader, e Scieurpa Monsignor Fausto, Presbitero diocesano-Arcidiocesi Perugia-città della Pieve.
- **Intervista esclusiva a Ninetto Davoli** - fra Boccaccio e Pasolini. Nell'ambito della XII Festival Nazionale della Letteratura Baglioni d'autore 2017 il teatro della Sapienza ONAOSI ha ospitato un attore che ha attraversato da protagonista la storia del cinema italiano: Ninetto Davoli.
- **Cammino solidale - Racconti da Santiago** con la collaborazione dell'Avis di Perugia. Serata culturale al Collegio di Perugia. Di questo si è parlato con gli autorevoli relatori che hanno modulato i loro interventi sul video del cammino verso Santiago.
- **Conferenza "Meningite e vaccini, cosa dobbiamo sapere"** Al Collegio di Perugia con professori universitari e tutor per affrontare gli argomenti.
- **Presentazione del libro "dieci favole morbide"** dell'Avvocato Domenico Benedetti Valentini. Serata culturale al Collegio Unico L'introduzione e la presentazione è stata curata da Fabrizio Caposiena, tutor e studente di giurisprudenza presso il Collegio Unico. Notevole l'interesse dei presenti che hanno conferito con l'avvocato su vari temi di attualità, prendendo come spunto elementi di discussione presenti nelle favole.
- **Corso di Mindfulness** - Consapevolezza dell'essere e dell'esistere. Corso riservato agli studenti ospiti del Collegio di Perugia per raggiungere un'accettazione di sé attraverso una maggiore consapevolezza della propria esperienza che comprende: sensazioni, percezioni, impulsi, emozioni, pensieri, parole, azioni e relazioni.
- **Incontro con il regista Massimiliano Papi**. Il processo creativo e produttivo di una fiction televisiva. Presso il Collegio di Perugia, Vincenzo Menichella, studente di filosofia e ospite del Collegio Unico, ha intervistato Massimiliano Papi. Si è parlato del ruolo e dei compiti del regista, della messa in scena e della direzione degli attori. In qualità di docente del master in cinema e televisione.

Relazione sulla gestione

O.N.A.O.S.I.

**Evoluzione della gestione nel 2018**

Si presentano a continuazione i fatti più importanti accaduti nel periodo immediatamente precedente la predisposizione del presente bilancio di esercizio:

- **Verifica annuale sullo stato di attuazione delle linee strategiche per la consiliatura 2016/2021** - Il Consiglio di Amministrazione ha preso atto della prima verifica annuale sullo stato di attuazione delle linee strategiche per la consiliatura 2016/2021.
- **Applicazione dell'art. 19 del decreto fiscale di fine anno (D.L. 16 ottobre 2017, n. 148 coordinato con la legge di conversione 4 dicembre 2017, n. 172)** - Il Consiglio di Amministrazione ha deliberato che, a far data dal 6.12.2017, alla luce di quanto previsto dall'articolo 19-ter del decreto legge n. 148 del 2017, le indennità di carica e i gettoni di presenza previsti dalla deliberazione del Comitato d'Indirizzo n. 20 del 16.10.2016, sono erogati anche in favore dei componenti degli organi elettivi dell'ente che, all'atto dell'assunzione della carica, risultassero collocati in quiescenza, impregiudicata ogni successiva determinazione che fosse necessaria alla luce di modifiche, anche per via ermeneutica, del quadro normativo. Il CdA ha dato mandato agli uffici di procedere, d'intesa con i soggetti interessati, al recupero delle somme eventualmente erogate, in favore di tali soggetti, a titolo di compenso, successivamente alla data di insediamento degli Organi.
- **Report attività Servizi Sociali** - La Fondazione ha deciso l'istituzione di un ufficio di servizio sociale a Milano con una nuova risorsa di servizio sociale referente per il Centro Formativo di Milano e per gli assistiti domicilio residenti a Milano e Monza Brianza, Varese, Lecco, Como e Sondrio.
- **Master International Business and Intercultural Context** - In data 5 febbraio 2018 sono iniziate le attività del Master di 1° livello in International Business and Intercultural Context realizzato in partnership tra Università per Stranieri di Perugia e la Fondazione ONAOSI.
- **Relazione COVIP** - Ai sensi dell'art. 2, comma 1, D.M. 5 giugno 2012 Il Ministero del Lavoro e delle Politiche Sociali con nota dell'11 gennaio 2018 ha trasmesso alla Fondazione la relazione della COVIP riguardante il controllo sugli investimenti delle risorse finanziarie e sulla composizione del patrimonio riferita all'anno 2016 corredata dalle schede di rilevazione e dagli ulteriori documenti raccolti ai fini dell'analisi.
- **Nuova Area Riservata "Organi della Fondazione Onaosi"** - E' stata approvata la realizzazione del nuovo portale istituzionale della Fondazione nonché della nuova Area Riservata Organi Collegiali. Nell'ambito di tale obiettivo, l'Area Gestione Tecnologie Informatiche di concerto con la Direzione Generale ha proceduto alla creazione di uno spazio web riservato ai componenti del Consiglio di Amministrazione, del Comitato di Indirizzo e del Collegio Sindacale facilmente accessibile dal sito istituzionale della Fondazione.



Relazione sulla gestione

**O.N.A.O.S.I.**

- Andamento della gestione**

Nel 2017 i beneficiari di erogazioni in danaro (certificate mediante CU) finalizzate allo studio è stato di **3.267**. I beneficiari nel 2017 di erogazioni esclusivamente assistenziali sono stati n. **370**, di cui n. 37 in età prescolare, n. 109 diversamente abili che non attendono agli studi, n. 8 contributi straordinari, n. 58 soggetti di cui all'art. 2 comma 3 dello Statuto (attivo dal 2012), n. 145 soggetti per interventi straordinari per disabilità e n. 13 soggetti interessati dal sisma 2016 dell'Italia Centrale.

**DATI RELATIVI ALLE PRESTAZIONI**

<b>EROGAZIONI DOMICILIARI AD ASSISTITI</b>	<b>ANNO 2017</b>	<b>ANNO 2016</b>
Contributi ordinari e contributi integrativi fuori sede	2.306	2.409
Prescolare	29	37
Premio di promozione	767	811
Premio di laurea	230	203
Premio di studio	577	525
Contributi retta per ospitalità in convitti esterni	4	4
Soggiorno all'estero per scambi culturali (programma Erasmus)	64	67
Soggiorno all'estero per studio della lingua straniera	124	114
Specializzazioni post-laurea	100	98
Primo intervento (compreso primo intervento prescolare)	264	336
Handicap studenti	12	12
Handicap non studenti	109	108
Integrazione assistenziale	207	238
Contributi straordinari	8	14
<b>EROGAZIONI DOMICILIARI A CONTRIBUENTI</b>	<b>ANNO 2017</b>	<b>ANNO 2016</b>
Contributo ai soggetti di cui all'art. 2 comma 3 Statuto (attivo dal 2012)	58	85
Interventi straordinari a sostegno della disabilità	145	117
Contributo economico a favore dei contribuenti in regola con i versamenti ONAOSI interessati dal sisma dell'Italia centrale	13	3
<b>TOTALE</b>	<b>5.017</b>	<b>5.181</b>

Relazione sulla gestione

**O.N.A.O.S.I.**

<b>EROGAZIONI AD ASSISTITI OSPITI DI STRUTTURE E PARTECIPANTI AI CORSI</b>	<b>ANNO 2017</b>	<b>ANNO 2016</b>
Beneficiari partecipanti al corso Start	15	15
Convittori/convittrici Collegio di Perugia – contributo estivo e contributo abbigliamento a maggiorenni	20	25
Universitari Ospiti del Collegio Unico di Perugia (media)	45	40
Universitari Ospiti del Centro Formativo di Perugia (media)	36	35
Universitari Ospiti Centri Formativi sul territorio (media)	209	217
Universitari Ospiti Centro Formativo di Napoli (media)	19	17
Universitari Ospiti Centro Formativo di Milano (media)	61	32
<b>TOTALE</b>	<b>405</b>	<b>381</b>

Nella stagione invernale 2016/2017 i Centri Vacanze di Montebello, Nevegal e Pré St. Didier sono stati utilizzati da 89 nuclei familiari per un totale di 2.492 giornate/presenza. Nel conteggio delle presenze non sono stati inseriti i partecipanti dei Centri Formativi che hanno usufruito degli alloggi per la settimana bianca dall' 11/03 al 18/03 per un totale di 42 ospiti. Nella stagione estiva 2017 i Centri Vacanze di Pré St. Didier, Nevegal, Porto Verde e Montebello hanno ospitato 218 nuclei per 6.104 giornate/presenza.

Al Programma Start 2017 (per la prima volta Start & Go abroad) hanno preso parte 16 studenti (n. 15 assistiti e n. 1 assistito Enpam). I partecipanti hanno frequentato un corso di full immersion per migliorare la conoscenza dell'inglese, lingua ormai indispensabile sia in campo lavorativo che scolastico ed hanno tutti superato l'esame finale volto ad ottenere la certificazione ESOL del livello linguistico raggiunto.

Al 31/12/2017 gli ospiti delle strutture educative ONAOSI risultavano 727 con un'occupazione media del 91,29 %, dettagliati come segue:

Relazione sulla gestione

**O.N.A.O.S.I.**

STRUTTURE	CAPIENZA DISPONIBILE	PRESENZE AL 31 DICEMBRE 2017	OCCUPAZIONE IN %
Convitto di Perugia (sez. maschile)	23	14	60,86%
Convitto di Perugia (sez. femminile)	10	3	30,00%
Collegio Unico di Perugia	192	157	81,77%
Centro Formativo di Perugia	68	61	89,71%
Centro Formativo di Torino (sede centrale)	106	106	100,00%
Centro Formativo di Torino (sede distaccata)	44	43	97,73%
Centro Formativo di Pavia	28	20	71,43%
Centro Formativo maschile di Padova	41	33	80,49%
Centro Formativo femminile di Padova	48	39	81,25%
Centro Formativo di Bologna	116	116	100,00%
Centro Formativo di Napoli	42	41	97,62%
Centro Formativo di Milano	74	71	95,95%
Centro Formativo di Messina	25	23	92,00%
<b>TOTALE</b>	<b>817</b>	<b>727</b>	<b>88,98%</b>

## DATI RELATIVI AI CONTRIBUENTI DELLA FONDAZIONE

Attualmente (al 31-12-2017) sono censiti nell'archivio aziendale ONAOSI complessivi 138.230 sanitari alle dipendenze di circa 800 Pubbliche Amministrazioni, di cui n. 127.147 Medici Chirurghi ed Odontoiatri, n. 401 Odontoiatri, n. 6.185 Veterinari, n. 4.497 Farmacisti.

Sempre al 31.12.2017 risultano censiti nell'archivio aziendale ONAOSI n. 8.543 contribuenti volontari di cui n. 6.742 Medici Chirurghi ed Odontoiatri, n. 989 Odontoiatri, n. 502 Medici Veterinari, n. 251 Farmacisti e n. 59 non iscritti ad Albi.

La categoria dei contribuenti vitalizi è costituita da n. 10.403 iscritti di cui n. 7.259 Medici Chirurghi ed Odontoiatri, n. 107 Odontoiatri, n. 109 Medici Veterinari, n. 820 Farmacisti e n. 2.108 non iscritti ad Albi.

Relazione sulla gestione

**O.N.A.O.S.I.**

I contribuenti c.d. trentennali, da ultimo, costituiscono una parte limitata, pari a 4.160, rappresentati, in via preponderante, da 3.169 Medici Chirurghi ed Odontoiatri, n. 12 Odontoiatri, n. 55 Medici Veterinari, n. 39 Farmacisti e n. 885 non iscritti ad Albi.

I sanitari dipendenti pubblici (ovvero quelli che risultano retribuiti per almeno un mese dell'anno di riferimento da una delle circa **800** Pubbliche Amministrazioni tenute all'obbligo di sostituzione) operano presso ASL, Aziende Ospedaliere, IRCCS, IZPS, Università, Ministeri Salute, Interno, Grazia e Giustizia, Economia e Finanze, Enti Previdenziali, Regioni e relative Agenzie, Province, Comuni e/o relative aziende speciali, Esercito, Marina Militare, Aeronautica Militare.

SANITARI ISCRITTI ALL'ONAOSI AL 31/12/2017					
Ordini / Albi di appartenenza	DIP.PP.AA.	VOLONTARI	VITALIZI	30ennali	TOTALE
<b>Medici Chirurghi ed Odontoiatri</b>	127.147	6.742	7.259	3.169	<b>144.317</b>
<b>Odontoiatri</b>	401	989	107	12	<b>1.509</b>
<b>Medici Veterinari</b>	6.185	502	109	55	<b>6.851</b>
<b>Farmacisti</b>	4.497	251	820	39	<b>5.607</b>
<b>Non iscritti agli albi</b>	0	59	2.108	985	<b>3.052</b>
<b>TOTALE</b>	<b>138.230</b>	<b>8.543</b>	<b>10.403</b>	<b>4.160</b>	<b>161.336</b>

### GESTIONE MOBILIARE

Il 2017 ha visto realizzarsi notevoli risultati finanziari per l'Ente nella gestione dei suoi investimenti finanziari. Sono stati infatti realizzati Euro 8.154.239,85 di plusvalenze da cessione titoli, al lordo delle relative imposte. Tali eccellenti risultati sono stati favoriti da una gestione particolarmente accorta e da una congiuntura favorevole ed hanno permesso all'ONAOSI di chiudere il bilancio di esercizio con un risultato positivo.

Si riporta a continuazione la composizione del patrimonio mobiliare della Fondazione:

Descrizione	VALORE AL 01/01/2017	VALORE AL 31/12/2017
Titoli di stato e assimilati	251.519.039,64	271.489.016,36
Obbligazioni bancarie e corporate	30.670.845,28	12.575.134,72
Liquidità	4.293.675,22	2.627.203,47
<b>Totale</b>	<b>286.483.560,14</b>	<b>286.691.354,55</b>

Relazione sulla gestione

O.N.A.O.S.I.

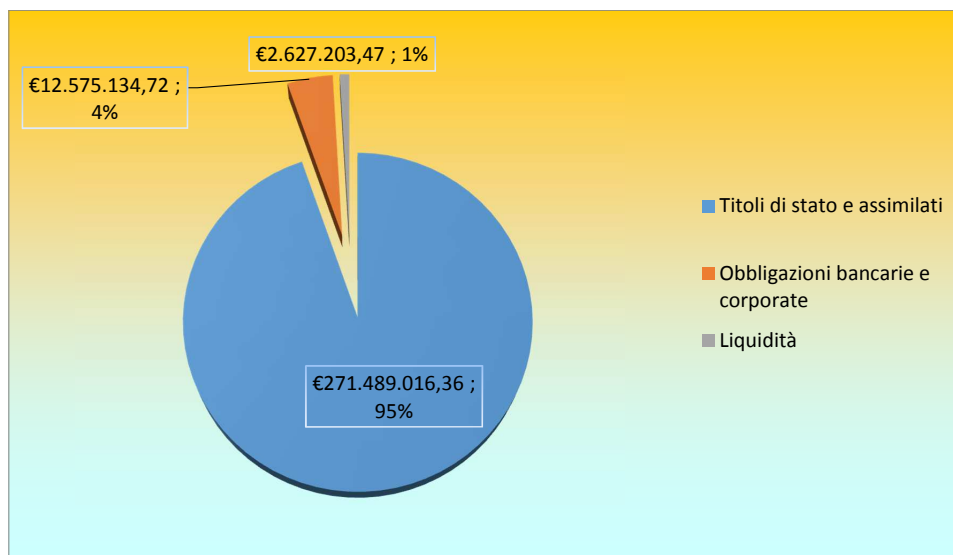
Gli importi delle diverse tipologie di impiego per il 2017 sono valorizzati secondo i seguenti criteri:

- **Titoli di Stato e obbligazioni**, al costo di acquisto. Per i titoli e le obbligazioni acquistati dal 2016 in poi, con l'esclusione di quelle in valuta, è stato applicato il metodo del costo ammortizzato.

- **Fondo cassa** (disponibilità liquide), da situazione amm.va al 31/12/2017; al valore contabile.

E' opportuno richiamare i criteri che ispirano le scelte della Fondazione ONAOSI in materia di impieghi mobiliari. Tali criteri, formalizzati progressivamente da apposite deliberazioni degli Organi dell'Ente, escludendo ogni forma di esposizione azionaria diretta, si caratterizzano per:

- **Investimenti in titoli quotati sui mercati regolamentati.**
- **Bassa incidenza delle spese di commissione (meno dello 0.1%).**
- **Assenza di mediatori.**
- **Esclusione di acquisto di titoli strutturati, subordinati.**
- **Preferenza (almeno 60%) di investimenti in titoli di stato italiani.**
- **Fondi comuni max 10% del totale del portafoglio.**
- **Investimento in valute diverse dall'euro max 20% del totale del portafoglio.**
- **Obbligazioni con rating nel range BB+/BB S&P's max 10% del totale del portafoglio.**



Relazione sulla gestione

**O.N.A.O.S.I.****GESTIONE IMMOBILIARE**

I fabbricati di proprietà sono destinati quasi esclusivamente ad attività istituzionali e, quindi, strumentali; sono costituiti da:

- sedi per la gestione ed il coordinamento (Amministrazione Centrale di Perugia e Uffici di Servizio Sociale in alcune città italiane);
- sedi operative per la produzione di servizi educativi/ricettivi a favore di contribuenti e orfani o figli di contribuenti, in particolare:
  - ospitalità residenziale, servizi educativi ed assistenza a studenti orfani e figli di contribuenti presso il Collegio Unico ed il Centro Formativo di Perugia, nonché presso i Centri Formativi Universitari di altre città;
  - ospitalità temporanea con servizi accessori a contribuenti e loro aventi causa presso i Centri Vacanza in varie località italiane.

La gestione tecnico – amministrativa degli immobili è svolta dall'Area Tecnica della Fondazione, che cura le attività relative alla progettazione, direzione dei lavori e collaudo delle opere di manutenzione ordinaria e straordinaria. Per gli interventi di maggiore complessità tecnica, dette attività possono venire affidate a professionisti esterni. L'appalto delle opere e l'affidamento degli incarichi professionali connessi, curati dall'Area Provveditorato ed Economato, hanno rispettato le procedure previste dalla normativa per gli appalti pubblici.

Per il 2017, la programmazione degli interventi manutentivi ha tenuto conto dei parametri fissati dalle norme di contenimento in materia di spese per manutenzioni immobiliari (art.2, commi 618/623 L. 244/2007). Le percentuali di incidenza riportate nella tabella allegata esprimono il rapporto – per ciascun immobile - tra spesa programmata e probabile valore di mercato (non essendo disponibili per gli immobili ONAOSI le valutazioni dell'Agenzia del Demanio cui fa riferimento l'art 2 comma 620 della L.244/2007).

Relazione sulla gestione

O.N.A.O.S.I.

VERIFICA PARAMETRI L. 244/2007 ART. 2 COMM 618-623 SU BASE VALORI DI BILANCIO - ANNO 2017								
Individuazione immobile	Indirizzo	Destinazione d'Uso	Valore lordo al 31-12-2016	Manutenzioni ordinarie (non incrementative)	Manutenzioni incrementative	Totale annuo manutenzioni	% valore/totale delle manutenzioni	% valore/manut. ordinarie
Collegio unico	Viale O. Antinori n°28 (PG)	Collegio	€ 16.238.128,66	€ 125.497,28	€ 137.380,68	€ 262.877,96	1,6189%	0,7729%
Centro Formativo Perugia	Via della Cupa n°32 (PG)	Centro Formativo	€ 14.227.341,42	€ 69.745,09	€ 19.818,96	€ 89.564,05	0,6295%	0,4902%
Ex Campus Montebello	Loc. Montebello (PG)	Imm. Disponibili	€ 3.186.049,80	€ 5.303,28	€ 14.380,45	€ 19.683,73	0,6178%	0,1665%
						€ -		
Amm.ne Centrale	Via R. D'Andreotto n° 8-18 (PG)	Uffici	€ 6.365.752,56	€ 25.261,65	€ 40.478,37	€ 65.740,02	1,0327%	0,3968%
Magazzino generale	Via Migliorati n°16 (PG)	Magazzino generale	€ 588.055,92		€ 4.361,50	€ 4.361,50	0,7417%	0,0000%
Villa Donini	S.Montecorneo n°5 loc. Montebello (PG)	Uff. rappresentanza	€ 3.523.718,03	€ 72,50		€ 72,50	0,0021%	0,0021%
Residenza Montebello	S. Marscianese n°49/G loc Montebello (PG)	Imm. in locaz. attiva	€ 8.598.231,13			€ -	0,0000%	0,0000%
						€ -		
C.F. Padova Maschile	Via Bergamo n°21 Padova	Centro Formativo	€ 2.158.837,04	€ 12.589,15	€ 1.037,00	€ 3.626,15	0,6312%	0,5831%
C.F. Padova Femmine	Via Nazareth n°3 Padova	Centro Formativo	€ 2.569.963,18	€ 7.196,47	€ 65.941,49	€ 73.137,96	2,8459%	0,2800%
C.F. Pavia	Via Amati n°12 Pavia	Centro Formativo	€ 1.475.815,28	€ 10.667,84	€ 31.934,15	€ 42.601,99	2,8867%	0,7228%
C.F. Messina	Via del Fante n°90 Messina	Centro Formativo	€ 1.103.358,89	€ 7.404,23	€ 4.477,40	€ 11.881,63	1,0769%	0,6711%
C.F. Torino	Via della Basilica n°4 Torino	Centro Formativo	€ 11.321.594,82	€ 55.626,75	€ 79.706,13	€ 135.332,88	1,1954%	0,4913%
C.F. Torino	Via Palazzo di Città n° 10 Torino	Centro Formativo	€ 4.670.101,14	€ 25.665,82	€ 1.163,88	€ 26.829,70	0,5745%	0,5496%
C.F. Bologna	Via Irma Bandiera n°1 Bologna	Centro Formativo	€ 22.318.865,36	€ 58.159,22	€ 7.184,91	€ 65.344,13	0,2928%	0,2606%
						€ -		
C.V. Nevegal	Via Ponte delle Alpi n° 471 Nevegal (BL)	Centro Vacanze	€ 908.849,33	€ 7.228,38		€ 7.228,38	0,7953%	0,7953%
C.V. Porto Verde	Via Passeggiata del Fiori n°10 Misano A. (RN)	Centro Vacanze	€ 861.251,66	€ 7.155,44	€ 2.293,71	€ 9.449,15	1,0971%	0,8308%
C.V. Prè Saint Didier	Avenue du Mont Blanc Prè Saint Didier (AO)	Centro Vacanze	€ 1.360.473,97	€ 2.732,00		€ 2.732,00	0,2008%	0,2008%
						€ -		
Edificio	Via XX Settembre n°154 e 156 Perugia	Imm. disponibile	€ 1.832.012,94			€ -	0,0000%	0,0000%
Immobile	Via Eugubina n°9 Perugia	Imm. in locaz. attiva	€ 354.866,49			€ -	0,0000%	0,0000%
Immobile	L.go Cacciatori delle Alpi n°8 Perugia	Imm. disponibile	€ 517.785,20	€ 1.000,00		€ 1.000,00	0,1931%	0,1931%
						€ -		
Terreni Parma	Loc. Soragna		€ 285.500,00			€ -	0,0000%	0,0000%
						€ -		
Terreni loc Montebello *	Perugia loc. Montebello	Terreni	€ 463.345,33			€ -	0,0000%	0,0000%
Verifica complessiva annua	Tutti gli immobili		€ 104.929.898,15	€ 421.305,10	€ 410.158,63	€ 831.463,73	0,7924%	0,4015%

Relazione sulla gestione

O.N.A.O.S.I.

**DETTAGLIO TERRENI E FABBRICATI ONAOSI AL 31.12.2017 (VALORI DI BILANCIO)**

Ubicazione	Destinazione d'uso 2017	VALORE LORDO AL 31/12/2017		VALORE DI BILANCIO AL NETTO DI AMMORTAMENTI E SVALUTAZIONI AL 31/12/2017
V.le O.Antinori (PG)	Collegio Unico di Perugia	16.016.755,81		10.483.101,24
V.le O.Antinori (PG)	Terreni pertinenziali al Collegio Unico di Perugia	352.409,53		352.409,53
Via della Cupa e Via Larga (PG)	Centro Formativo Universitario	14.247.160,38		10.199.475,07
Loc.Montebello (PG)	Centro Servizi Campus Universitario (Villa Donnini)	3.523.718,03		2.543.903,89
Messina Via del Fante 90	Centro Formativo Universitario	1.103.358,89		665.000,00
Padova Via Nazareth, 3	Centro Formativo Universitario Femminile	2.605.985,49		1.649.639,09
Padova Via Bergamo 21	Centro Formativo Universitario Maschile	1.981.037,70		1.282.746,51
Padova Via Bergamo 21	Terreni pertinenziali al Centro Formativo Maschile Padova	182.825,74		182.825,74
Pavia Via Amati 12	Centro Formativo Universitario	1.507.749,43		943.181,94
Loc.Montebello (PG)	Campus Universitario (appartamenti)	2.609.830,80		1.705.094,04
Loc.Montebello (PG)	Parco Storico Villa Donnini	590.599,45		590.599,45
Nevegal (BL) Via Ponte delle Alpi	Centro Vacanze	908.849,33		576.997,33
Misano A. (RN) Loc. Porto Verde Via Passeggiata dei fiori 10	Centro Vacanze	863.545,37		534.264,58
Prè S. Didier (AO) Av du Mont Blanc	Centro Vacanze	1.360.473,97		883.957,11
Loc.S. Andrea d. Fratte (PG)	Magazzino Generale	592.417,42		400.608,08
Bologna Via Irma Bandiera 1	Centro Formativo Universitario	22.324.171,14		15.800.000,00
Via R.d'Andreotto (PG)	Sede Legale/Uffici Amministrazione Centrale	6.371.937,96		4.350.000,00
Torino Via Basilica 4	Centro Formativo Universitario (sede centrale)	11.322.129,18		8.700.000,00
Torino Via Palazzo di Città 10	Centro Formativo Universitario (sede distaccata)	4.670.101,14		3.003.409,54
Loc.Montebello (PG)	Terreni agricoli in Montebello	463.345,33		463.345,33
	<b>a) fabbricati e terreni strumentali al 31/12/17</b>	<b>93.598.402,09</b>	<b>89%</b>	<b>65.310.558,47</b>
Via XX settembre 154/156, PG	Palazzine in locazione	1.655.260,73		1.061.221,67
Via XX settembre 154/156, PG	Terreni pertinenziali alle palazzine	176.752,21		176.752,21
Via Eugubina PG	Appartamento in locazione	354.866,49		212.627,11
L.go Cacciatori delle Alpi PG	Appartamento in locazione	517.785,20		324.985,82
Loc.Montebello (PG)	Residenza Montebello in locazione	8.598.231,13		6.263.454,68
Comune di Soragna (PR)	Terreno agricolo	285.500,00		285.500,00
Torgiano e Bettona (PG)	Terreni agricoli in conduzione fino al 31/7/2012	-		-
	<b>b) fabbricati e terreni NON strumentali al 31/12/17</b>	<b>11.588.395,76</b>	<b>11%</b>	<b>8.324.541,49</b>
	<b>TOTALE GENERALE FABBRICATI E TERRENI (a+b)</b>	<b>105.186.797,85</b>	<b>100 %</b>	<b>73.635.099,96</b>



Relazione sulla gestione

O.N.A.O.S.I.

**Personale dell'Ente****DATI RELATIVI AL PERSONALE DIPENDENTE AL 31/12/2017**

LIVELLO	Personale 31/12/2017	
	tot	di cui a t.d.
Dirigenti	2	
Quadri	10	
Dipendenti A1	21	
Dipendenti A2	8	
Dipendenti A3	12	
Dipendenti B1	29	
Dipendenti B2	3	
Dipendenti B3	6	
Dipendenti C1	60	
Dipendenti C2	2	
Dipendenti C3	4	
Dipendenti D1	10	1
Dipendenti 1E1	8	
Dipendenti 1E2		
Dipendenti 1E3	1	
Dipendenti 2E1	15	
Dipendenti 2E2	2	
Dipendenti 2E3		
Dipendenti 2RA1	6	
Dipendenti 2RA2	3	
Dipendenti 2RA3	1	
Dipendenti 2R1	3	
Dipendenti 2R2		
Dipendenti 2R3		
<b>TOTALE DIPENDENTI</b>	<b>206</b>	

Relazione sulla gestione

O.N.A.O.S.I.

## INQUADRAMENTO PERSONALE SECONDO IL CCNL ADEPP CENTRO DI COSTO AL 31/12/2017

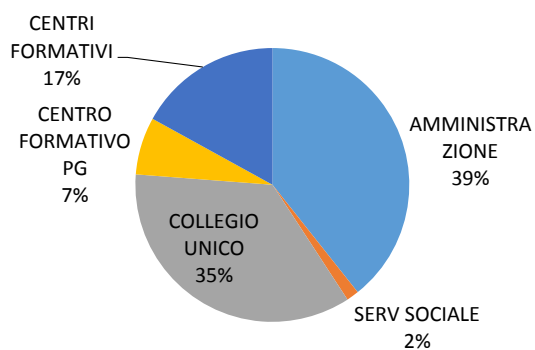
LIVELLO						
	AMMINISTRAZIONE	SERV SOCIALE	COLLEGIO UNICO	CENTRO FORMATIVO PG	CENTRI FORMATIVI	TOTALI
Dirigenti	2	0	0	0	0	2
Quadri	8	0	1	0	1	10
Dipendenti A1	15	0	0	0	6	21
Dipendenti A2	7	0			1	8
Dipendenti A3	9		2		1	12
Dipendenti B1	23		4	1	1	29
Dipendenti B2	1				2	3
Dipendenti B3	5		0		1	6
Dipendenti C1	5		46	9		60
Dipendenti C2			0	0	2	2
Dipendenti C3	1		0	0	3	4
Dipendenti D1	1		3	0	6	10
Dipendenti 1E1	1		5	2		8
Dipendenti 1E2						0
Dipendenti 1E3					1	1
Dipendenti 2E1			11	2	2	15
Dipendenti 2E2			1		1	2
Dipendenti 2E3						0
Dipendenti 2RA1		3			3	6
Dipendenti 2RA2					3	3
Dipendenti 2RA3					1	1
Dipendenti 2R1	3	0	0	0	0	3
Dipendenti 2R2						0
Dipendenti 2R3						0
<b>TOTALE DIPENDENTI</b>	<b>81</b>	<b>3</b>	<b>73</b>	<b>14</b>	<b>35</b>	<b>206</b>

Relazione sulla gestione

O.N.A.O.S.I.

<b>AMMINISTRAZIONE</b>	81
<b>SERV SOCIALE</b>	3
<b>COLLEGIO UNICO</b>	73
<b>CENTRO FORMATIVO PG</b>	14
<b>CENTRI FORMATIVI</b>	35
<b>Totale</b>	206

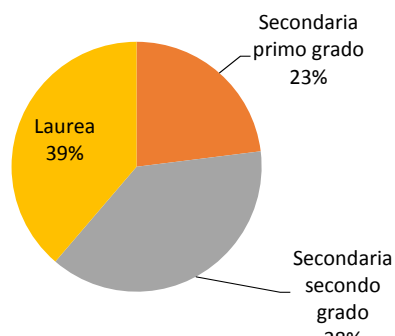
### Organico diviso per strutture



### Titoli di studio al 31/12/2016

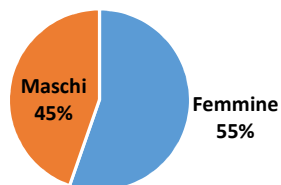
Primaria	
Secondaria primo grado	44
Secondaria secondo grado	79
Laurea	83
<b>Totale</b>	206

### Titolo di studio al 31/12/2017



Femmine	114
Maschi	92
<b>Totale</b>	206

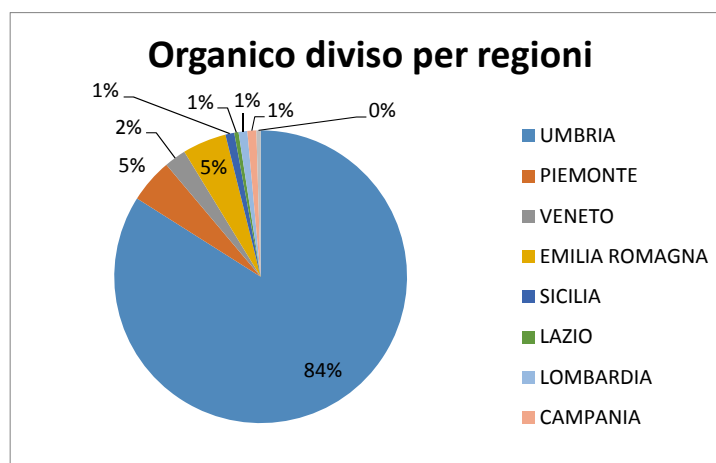
### Composizione dell'organico al 31/12/2017



Relazione sulla gestione

O.N.A.O.S.I.

UMBRIA	173
PIEMONTE	10
VENETO	5
EMILIA ROMAGNA	10
SICILIA	2
LAZIO	1
LOMBARDIA	2
CAMPANIA	2
PUGLIA	1
<b>Totale</b>	<b>206</b>



Unità complessive di personale

Consistenza al 31.12.2015	223
Consistenza al 31.12.2016	217
Consistenza al 31.12.2017	206

**Numero medio 2017** 215

Movimentazione del Fondo TFR:

<b>Saldo al 31.12.2016</b>	<b>482.047,15</b>
Erogazioni 2017	- 7.715,96
Accantonamento per rivalutazione 2017 sul montante al 31/12/07	8.739,27
<b>Saldo al 31.12.2017 del TFR rimasto in azienda</b>	<b>483.070,46</b>

**Oneri relativi agli Organi statutari dell'Ente**

Gli oneri 2017 relativi agli Organi Amministrativi, pari complessivamente ad Euro 624.962,23 sono così composti:

- a) Compensi e gettoni **€ 328.986,30** di cui:
- **€ 181.986,30** riferiti a **compensi** al Consiglio d'Amministrazione;
  - **€ 67.800,00** riferiti a **gettoni di presenza** corrisposti al Consiglio d'Amministrazione;
  - **€ 79.200,00** riferiti a **gettoni di presenza** corrisposti ai componenti del Comitato d'Indirizzo;
- b) Oneri previdenziali: **€ 53.140,11** di cui:
- **€ 40.468,11** per oneri a carico dell'Ente per il Consiglio d'Amministrazione;

Relazione sulla gestione

O.N.A.O.S.I.

- **€ 12.672,00** per il Comitato d'Indirizzo;
- c) Spese di trasferta (ospitalità, autonoleggio con autista e rimborsi chilometrici) **€ 96.515,59**
- d) Gli oneri 2017 relativi ai Organi di Controllo, pari complessivamente ad **€ 146.320** sono così composti:
  - Compensi: **€ 49.376**
  - Oneri previdenziali: **€ 3.520,36**
  - Gettoni di presenza: **€ 71.789**
  - Spese per vitto, alloggio e trasporto: **€ 21.635**

**Destinazione del risultato dell'esercizio**

L'Utile d'esercizio, pari ad € 94.879,76, sarà interamente destinato al patrimonio della Fondazione.

Vi proponiamo, quindi, di approvare il Bilancio di esercizio al 31/12/2017 e di destinare a patrimonio, tra gli utili da portare a nuovo, il risultato di esercizio pari ad € 94.879,76.

Il Presidente del Consiglio di Amministrazione

F.to Serafino Zucchelli

## CONTO CONSUNTIVO IN TERMINI DI CASSA

ALLEGATO 2  
(previsto dall'art. 9)

## ENTRATA

	A	B	C
1	Livello	Descrizione codice economico	TOTALE ENTRATE
2	I	<b>Entrate correnti di natura tributaria, contributiva e perequativa</b>	<b>21.159.969,40</b>
3	II	Tributi	
4	III	Imposte, tasse e proventi assimilati	
5	II	Contributi sociali e premi	21.159.969,40
6	III	Contributi sociali e premi a carico del datore di lavoro e dei lavoratori	
7	III	Contributi sociali a carico delle persone non occupate	21.159.969,40
8	I	<b>Trasferimenti correnti</b>	
9	II	Trasferimenti correnti	
10	III	Trasferimenti correnti da Amministrazioni pubbliche	
11	III	Trasferimenti correnti da Famiglie	
12	III	Trasferimenti correnti da Imprese	
13	III	Trasferimenti correnti da Istituzioni Sociali Private	
14	III	Trasferimenti correnti dall'Unione Europea e dal Resto del Mondo	
15	I	<b>Entrate extratributarie</b>	<b>19.303.103,34</b>
16	II	Vendita di beni e servizi e proventi derivanti dalla gestione dei beni	1.487.170,89
17	III	Vendita di beni	
18	III	Vendita di servizi	1.305.459,25
19	III	Proventi derivanti dalla gestione dei beni	181.711,64
20	II	Proventi derivanti dall'attività di controllo e repressione delle irregolarità e degli illeciti	
21	III	Entrate da amministrazioni pubbliche derivanti dall'attività di controllo e repressione delle irregolarità e degli illeciti	
22	II	Interessi attivi	8.924.180,51
23	III	Interessi attivi da titoli o finanziamenti a breve termine	
24	III	Interessi attivi da titoli o finanziamenti a medio-lungo termine	8.924.180,51
25	III	Altri interessi attivi	-
26	II	Altre entrate da redditi da capitale	8.154.239,85
27	III	Rendimenti da fondi comuni di investimento	
28	III	Entrate derivanti dalla distribuzione di dividendi	
29	III	Entrate derivanti dalla distribuzione di utili e avanzi	
30	III	Altre entrate da redditi da capitale	8.154.239,85
31	II	Rimborsi e altre entrate correnti	737.512,09
32	III	Indennizzi di assicurazione	
33	III	Rimborsi in entrata	
34	III	Altre entrate correnti n.a.c.	737.512,09
35	I	<b>Entrate in conto capitale</b>	
36	II	Tributi in conto capitale	
37	III	Altre imposte in conto capitale	
38	II	Contributi agli investimenti	
39	III	Contributi agli investimenti da amministrazioni pubbliche	
40	III	Contributi agli investimenti da Famiglie	
41	III	Contributi agli investimenti da Imprese	
42	III	Contributi agli investimenti da Istituzioni Sociali Private	
43	III	Contributi agli investimenti dall'Unione Europea e dal Resto del Mondo	
44	II	Trasferimenti in conto capitale	
45	III	Trasferimenti in conto capitale per assunzione di debiti dell'amministrazione da parte di amministrazioni pubbliche	
46	III	Trasferimenti in conto capitale per assunzione di debiti dell'amministrazione da parte di Famiglie	
47	III	Trasferimenti in conto capitale per assunzione di debiti dell'amministrazione da parte di Imprese	
48	III	Trasferimenti in conto capitale per assunzione di debiti dell'amministrazione da parte di Istituzioni Sociali Private	
49	III	Trasferimenti in conto capitale per assunzione di debiti dell'amministrazione da parte dell'Unione Europea e del Resto del Mondo	
50	III	Trasferimenti in conto capitale per cancellazione di crediti dell'amministrazione da parte di amministrazioni pubbliche	
51	III	Trasferimenti in conto capitale per cancellazione di crediti dell'amministrazione da parte di Famiglie	
52	III	Trasferimenti in conto capitale per cancellazione di crediti dell'amministrazione da parte di Imprese	
53	III	Trasferimenti in conto capitale per cancellazione di crediti dell'amministrazione da parte di Istituzioni Sociali Private	
54	III	Trasferimenti in conto capitale per cancellazione di crediti dell'amministrazione da parte dell'Unione Europea e del Resto del Mondo	
55	III	Trasferimenti in conto capitale per escussione di garanzie senza rivalsa da parte di amministrazioni pubbliche	
56	III	Trasferimenti in conto capitale per escussione di garanzie senza rivalsa da parte di Famiglie	
57	III	Trasferimenti in conto capitale per escussione di garanzie senza rivalsa da parte di Imprese	
58	III	Trasferimenti in conto capitale per escussione di garanzie senza rivalsa da parte di Istituzioni Sociali Private	
59	III	Trasferimenti in conto capitale per escussione di garanzie senza rivalsa da parte dell'Unione Europea e del Resto del Mondo	
60	III	Altri trasferimenti in conto capitale da Amministrazioni pubbliche	
61	III	Altri trasferimenti in conto capitale da Famiglie	
62	III	Altri trasferimenti in conto capitale da Imprese	
63	III	Altri trasferimenti in conto capitale da Istituzioni Sociali Private	
64	III	Altri trasferimenti in conto capitale dall'Unione Europea e dal Resto del Mondo	
65	II	Entrate da alienazione di beni materiali e immateriali	
66	III	Alienazione di beni materiali	
67	III	Cessione di Terreni e di beni materiali non prodotti	
68	III	Alienazione di beni immateriali	
69	II	Altre entrate in conto capitale	
70	III	Entrate derivanti da conferimento immobili a fondi immobiliari	
71	III	Altre entrate in conto capitale n.a.c.	
72	I	<b>Entrate da riduzione di attività finanziarie</b>	<b>81.772.411,77</b>
73	II	Alienazione di attività finanziarie	67.548.318,62
74	III	Alienazione di azioni e partecipazioni e conferimenti di capitale	
75	III	Alienazione di fondi comuni di investimento	
76	III	Alienazione di titoli obbligazionari a breve termine	
77	III	Alienazione di titoli obbligazionari a medio-lungo termine	67.548.318,62
78	II	Riscossione crediti di breve termine	-
79	III	Riscossione crediti di breve termine a tasso agevolato da Amministrazioni Pubbliche	
80	III	Riscossione crediti di breve termine a tasso agevolato da Famiglie	
81	III	Riscossione crediti di breve termine a tasso agevolato da Imprese	
82	III	Riscossione crediti di breve termine a tasso agevolato da Istituzioni Sociali Private	
83	III	Riscossione crediti di breve termine a tasso agevolato da dall'Unione Europea e dal Resto del Mondo	
84	III	Riscossione crediti di breve termine a tasso non agevolato da Amministrazioni Pubbliche	
85	III	Riscossione crediti di breve termine a tasso non agevolato da Famiglie	

## CONTO CONSUNTIVO IN TERMINI DI CASSA

ALLEGATO 2  
(previsto dall'art. 9)

		ENTRATA	
	A	B	C
86	III	Riscossione crediti di breve termine a tasso non agevolato da Imprese	
87	III	Riscossione crediti di breve termine a tasso non agevolato da Istituzioni Sociali Private	
88	III	Riscossione crediti di breve termine a tasso non agevolato dall'Unione Europea e dal Resto del Mondo	
89	II	Riscossione crediti di medio-lungo termine	-
90	III	Riscossione crediti di medio-lungo termine a tasso agevolato da Amministrazioni pubbliche	
91	III	Riscossione crediti di medio-lungo termine a tasso agevolato da Famiglie	
92	III	Riscossione crediti di medio-lungo termine a tasso agevolato da Imprese	
93	III	Riscossione crediti di medio-lungo termine a tasso agevolato da Istituzioni Sociali Private	
94	III	Riscossione crediti di medio-lungo termine a tasso agevolato dall'Unione Europea e dal Resto del Mondo	
95	III	Riscossione crediti di medio-lungo termine a tasso non agevolato da Amministrazioni pubbliche	
96	III	Riscossione crediti di medio-lungo termine a tasso non agevolato da Famiglie	
97	III	Riscossione crediti di medio-lungo termine a tasso non agevolato da Imprese	
98	III	Riscossione crediti di medio-lungo termine a tasso non agevolato da Istituzioni Sociali Private	
99	III	Riscossione crediti di medio-lungo termine a tasso non agevolato dall'Unione Europea e dal Resto del Mondo	
100	III	Riscossione crediti sorti a seguito di escussione di garanzie in favore di Amministrazioni Pubbliche	
101	III	Riscossione crediti sorti a seguito di escussione di garanzie in favore di Famiglie	
102	III	Riscossione crediti sorti a seguito di escussione di garanzie in favore di Imprese	
103	III	Riscossione crediti sorti a seguito di escussione di garanzie in favore di Istituzioni Sociali Private	
104	III	Riscossione crediti sorti a seguito di escussione di garanzie in favore dell'Unione Europea e del Resto del Mondo	
105	II	Altre entrate per riduzione di attività finanziarie	14.224.093,15
106	III	Riduzione di altre attività finanziarie verso Amministrazioni Pubbliche	
107	III	Riduzione di altre attività finanziarie verso Famiglie	
108	III	Riduzione di altre attività finanziarie verso Imprese	
109	III	Riduzione di altre attività finanziarie verso Istituzioni Sociali Private	
110	III	Riduzione di altre attività finanziarie verso Unione Europea e Resto del Mondo	
111	III	Prelievo dai conti di tesoreria statale diversi dalla Tesoreria Unica	
112	III	Prelievi da depositi bancari	14.224.093,15
113	I	Accensione prestiti	
114	II	Emissione di titoli obbligazionari	
115	III	Emissione di titoli obbligazionari a breve termine	
116	III	Emissione di titoli obbligazionari a medio-lungo termine	
117	II	Accensione prestiti a breve termine	
118	III	Finanziamenti a breve termine	
119	III	Anticipazioni	
120	II	Accensione mutui e altri finanziamenti medio-lungo termine	
121	III	Accensione mutui e altri finanziamenti medio-lungo termine	
122	III	Accensione prestiti da attualizzazione Contributi Pluriennali	
123	III	Accensione prestiti a seguito di escussione di garanzie in favore dell'amministrazione	
124	II	Altre forme di indebitamento	
125	III	Accensione Prestiti - Leasing finanziario	
126	III	Accensione Prestiti - Operazioni di cartolarizzazione	
127	III	Accensione prestiti - Derivati	
128	I	Anticipazioni da Istituto tesoriere/cassiere	
129	I	Entrate per conto terzi e partite di giro	4.166.810,20
130	II	Entrate per partite di giro	4.166.810,20
131	III	Altre ritenute	1.903.880,23
132	III	Ritenute su redditi da lavoro dipendente	1.893.794,31
133	III	Ritenute su redditi da lavoro autonomo	105.911,60
134	III	Altre entrate per partite di giro	263.224,06
135	II	Entrate per conto terzi	
136	III	Rimborsi per acquisto di beni e servizi per conto terzi	
137	III	Trasferimenti per conto terzi ricevuti da Amministrazioni pubbliche	
138	III	Trasferimenti per conto terzi da altri settori	
139	III	Depositi di/preso terzi	
140	III	Riscossione imposte e tributi per conto terzi	
141	III	Altre entrate per conto terzi	
142		<b>TOTALE GENERALE ENTRATE</b>	<b>126.402.294,71</b>







**FONDAZIONE O.N.A.O.S.I.**  
**OPERA NAZIONALE ASSISTENZA ORFANI SANITARI ITALIANI**  
FONDAZIONE DI DIRITTO PRIVATO (D.LGS.30/6/1994 N.509)  
STATUTO APPROVATO CON DECRETO INTERMINISTERIALE 16/11/2017 (G.U. n. 290 DEL 13/12/2017)  
REGISTRO PERSONE GIURIDICHE PREFETTURA DI PERUGIA N.1068  
Sede in PERUGIA  
VIA RUGGERO D'ANDREOTTO, 18  
Codice Fiscale e Partita IVA: 00317040541

\*\*\*

**Nota illustrativa al  
Consuntivo in termini di cassa – anno 2017**

\*\*\*

La presente nota è volta ad illustrare il contenuto dei valori indicati nel Conto Consuntivo in Termini di Cassa di cui al D.M. 27 marzo 2013 *“Criteri e modalità di predisposizione dei bilanci contabili delle Amministrazioni Pubbliche in contabilità civilistica”*, tenendo conto delle integrazioni fornite dalle Circolari del Ministero del Lavoro e delle Politiche Sociali appositamente emanate sull’argomento.

Vengono di seguito commentate le voci movimentate nel prospetto relativo alle Entrate:

fra le **Entrate correnti di natura tributaria, contributiva e perequativa**, la voce *“Contributi sociali e premi”* accoglie i contributi versati dalle Pubbliche Amministrazioni e quelli rivenienti dai sanitari volontariamente iscritti alla Fondazione.

Nell’aggregato riferito a **Entrate extratributarie**, vengono annoverati nella voce *“Vendita di servizi”* i recuperi di rette e quote di partecipazione alla spesa, versata dagli ospiti a pagamento dei Centri Formativi e delle altre strutture dell’Ente; nella voce *“Proventi derivanti dalla gestione dei beni”* sono invece indicati gli incassi provenienti da fitti attivi percepiti dalla Fondazione nell’anno 2017. La voce *“Interessi attivi da titoli o finanziamenti a medio-lungo termine”* evidenzia esclusivamente interessi rivenienti dalla gestione mobiliare. La voce *“Altre entrate da redditi da capitale”* evidenzia le plusvalenze mobiliari realizzate nell’anno 2017. Nelle *“Altre entrate correnti n.a.c.”* sono stati iscritti incassi che la Fondazione ha ottenuto a diverso titolo, principalmente riferite a rimborsi per l’utilizzo di teatri, palestre ed altre strutture dell’Ente, rimborsi da fornitori e proventi straordinari.

Nelle **Entrate da riduzione di attività finanziarie**, nella voce *“Alienazione di titoli obbligazionari a medio-lungo termine”*, sono riportate le cessioni di titoli, in euro ed in valuta estera, effettuate nel corso dell’anno 2017 e nella voce *“Prelievi da depositi bancari”* sono riportate le entrate sul conto di tesoreria per prelievi dagli altri conto correnti della Fondazione.

Nelle **Entrate per conto di terzi e partite di giro**, infine, sono elencate fra le “*Altre ritenute*” le ritenute erariali su erogazioni assistenziali, nonché i crediti v/Erario per conguagli di imposta; nelle “*Ritenute su redditi da lavoro dipendente*” e “*Ritenute su redditi da lavoro autonomo*”, rispettivamente le ritenute IRPEF e addizionali regionali e comunali su compensi a personale dipendente, ad organi e a collaboratori, nonché ritenute IRPEF su compensi a liberi professionisti, per le quali la Fondazione effettua sostituzione di imposta. Nella voce “*Altre entrate per partite di giro*” sono annoverati tutti gli incassi che non costituiscono ricavi per la Fondazione, riferiti ad importi temporaneamente introitati ma da restituire o contabilizzare, nonché l’Iva Split Payment su tutti gli acquisti effettuati che la Fondazione è tenuta a versare dal 1° luglio 2017.

Nel prospetto delle USCITE sono stati movimentati i seguenti conti:

Fra le **Spese correnti** vengono evidenziate nella voce “*Retribuzioni lorde*” della Missione 25, i compensi erogati ai dipendenti per stipendi e premi di produzione e nella stessa voce della Missione 32 – Programma 2 Indirizzo Politico – vengono riportati i compensi, gettoni e rimborsi spese ad Organi amministrativi e di Controllo. Nei “*Contributi sociali a carico dell’ente*” nella Missione 25, vengono riportati gli oneri previdenziali sostenuti per il personale in forza, come nella missione 32, vengono riportati gli oneri previdenziali per gli Organi di Governo.

La voce “*Imposte, tasse a carico dell’Ente*” indica le imposte sul Reddito che la Fondazione ha pagato nell’anno 2017.

Nelle spese per acquisto beni e servizi sono riportate alla voce “*Acquisto di beni non sanitari*” le forniture di beni per il funzionamento delle strutture dell’Ente e nella voce “*Acquisto di servizi non sanitari*” le uscite per le forniture di servizi.

Nella voce “*Trasferimenti correnti a famiglie*” si dà indicazione di tutte le erogazioni in denaro devolute, nell’anno 2017, agli assistiti della Fondazione, secondo quanto previsto dallo Statuto.

Nella voce “*Altri rimborsi di somme non dovute o incassate in eccesso*” sono riportate le somme rimborsate per contributi riscossi in eccesso da pubblici dipendenti.

I “*Versamenti IVA a debito*” si riferiscono all’IVA versata su incassi per rimborso spese da parte della ditta fornitrice di distributori automatici di bevande, installati presso le sedi O.N.A.O.S.I, unica attività commerciale della Fondazione, nonché l’Iva Split Payment che la Fondazione è tenuta a versare dal 1° luglio 2017.

Le “*Altre spese correnti n.a.c.*” si riferiscono a spese diverse sostenute dall’Ente quali, spese legali, per collaborazioni, imposte municipali e tributi vari, oneri bancari e postali.

Nelle **Spese in conto capitale**, alla voce “*Beni materiali*” sono allocati gli acquisti e le manutenzioni straordinarie su beni mobili della Fondazione, nella voce “*Beni immateriali*”, acquisti e manutenzioni straordinarie su software ed altri beni immateriali.

Il “Fondo di riserva e altri accantonamenti in conto capitale” accoglie le riduzioni del Fondo Trattamento di Fine Rapporto per restituzioni ed anticipi di TFR, nonché il pagamento dell’imposta sostitutiva su TFR.

Nelle **Spese per incremento attività finanziarie**, alla voce “Acquisizione di titoli obbligazionari a medio – lungo termine”, sono riportati gli acquisti di titoli obbligazionari e titoli di Stato italiani ed esteri operati nell’anno 2017.

Nelle **Altre spese per incremento attività finanziarie**, alla voce “Versamenti a depositi bancari”, sono riportate le uscite del conto corrente di tesoreria per versamenti ad altri conti correnti della Fondazione.

Nell’aggregato **Uscite per conto terzi e partite di giro**, alla voce “Versamenti di altre ritenute” sono indicate le ritenute erariali per erogazioni assistenziali, e quelle per compensi, gettoni e rimborsi spese elargiti agli Organi; alla voce “Versamenti di ritenute su redditi da lavoro dipendente” le ritenute erariali su compensi al personale; alla voce “Versamenti di ritenute su redditi da lavoro autonomo” le ritenute erariali su prestazioni da liberi professionisti ed, infine, nella voce “Altre uscite per partite di giro” uscite per anticipi di stipendio a dipendenti e anticipi di somme per attività ludico - educative ad ospiti strutture.

*Il Presidente del Consiglio di Amministrazione*

*f.to Dr. Serafino Zucchelli*



OPERA NAZIONALE ASSISTENZA ORFANI SANITARI ITALIANI  
FONDAZIONE DI DIRITTO PRIVATO (D.LGS.30/6/1994 N.509)  
STATUTO APPROVATO CON DECRETO INTERMINISTERIALE 16/11/2017  
(G.U. n. 290 DEL 13/12/2017)  
REGISTRO PERSONE GIURIDICHE PREFETTURA DI PERUGIA N.1068  
Sede in PERUGIA  
VIA RUGGERO D'ANDREOTTO, 18  
Codice Fiscale e Partita IVA: 00317040541

## **BILANCIO CHIUSO AL 31.12.2017**

**VERIFICA 2017**  
**DELLA REALIZZAZIONE DEL PIANO DEGLI INDICATORI**  
**E DEI RISULTATI ATTESI DI BILANCIO DEL TRIENNIO 2017-2019**  
**APPROVATO IN C.I. IL 15 NOVEMBRE 2015**

**CONSIGLIO DI AMMINISTRAZIONE**  
**DEL 21 MARZO 2018**

Gentili componenti del Consiglio di Amministrazione e del Comitato d'Indirizzo,

Il Piano degli Indicatori e dei risultati attesi di bilancio per il triennio 2017-19 è stato impostato per illustrare gli obiettivi perseguiti dalla Fondazione Onaosi attraverso i programmi di spesa previsti dal budget di esercizio e per verificare il livello, la copertura e la qualità dei servizi erogati, nonché l'impatto delle attività svolte nei confronti della collettività, del sistema economico e del contesto di riferimento.

L'esercizio in esame vede la riconferma di questo strumento di controllo del risultato, introdotto a partire dall'esercizio 2014 che, attraverso l'andamento degli indicatori, ci permette di verificare l'andamento degli obiettivi che la Fondazione intende raggiungere nel triennio di riferimento.

- **Il primo indicatore** in esame per la verifica del risultato atteso del programma di spesa per l'assistenza diretta (Programma di spesa n. 2) è **il grado di utilizzo delle strutture di ospitalità** misurato dal rapporto tra i posti disponibili e quelli occupati.

Tale dato è verificabile dalle seguenti tabelle:

STRUTTURE	CAPIENZA DISPONIBILE	PRESENZE AL 31 DICEMBRE 2016	OCCUPAZIONE IN %
Convitto di Perugia (sez. maschile)	23	14	60,87%
Convitto di Perugia (sez. femminile)	10	3	30,00%
Collegio Unico di Perugia	204	174	85,29%
Centro Formativo di Perugia	68	68	100,00%
Centro Formativo di Torino (sede centrale)	106	102	96,23%
Centro Formativo di Torino (sede distaccata)	44	42	95,45%
Centro Formativo di Pavia	28	26	92,86%
Centro Formativo maschile di Padova	41	35	85,37%
Centro Formativo femminile di Padova	48	47	97,92%
Centro Formativo di Bologna	116	114	98,28%
Centro Formativo di Napoli	42	39	92,86%
Centro Formativo di Milano	60	59	98,33%
Centro Formativo di Messina	25	21	84,00%
<b>TOTALE</b>	<b>815</b>	<b>744</b>	<b>91,29%</b>

STRUTTURE	CAPIENZA DISPONIBILE	PRESENZE AL 31 DICEMBRE 2017	OCCUPAZIONE IN %
Convitto di Perugia (sez. maschile)	23	14	60,86%
Convitto di Perugia (sez. femminile)	10	3	30,00%
Collegio Unico di Perugia	192	157	81,77%
Centro Formativo di Perugia	68	61	89,71%
Centro Formativo di Torino (sede centrale)	106	106	100,00%
Centro Formativo di Torino (sede distaccata)	44	43	97,73%
Centro Formativo di Pavia	28	20	71,43%
Centro Formativo maschile di Padova	41	33	80,49%
Centro Formativo femminile di Padova	48	39	81,25%
Centro Formativo di Bologna	116	116	100,00%
Centro Formativo di Napoli	42	41	97,62%
Centro Formativo di Milano	74	71	95,95%
Centro Formativo di Messina	25	23	92,00%
<b>TOTALE</b>	<b>817</b>	<b>727</b>	<b>88,98%</b>

Come si evince dal confronto delle tabelle è possibile osservare una lieve riduzione della percentuale totale di occupazione delle strutture che passa dal 91,29% del 2016 all' 88,98 % del 2017. Il decremento degli ospiti è di circa il 2,31% rispetto al 2016. Nello specifico n. 13 studenti assistiti in più rispetto al 2016 e n. 30 paganti in meno sempre rispetto al 2016.

Da evidenziare gli incrementi che l'indicatore registra nei Centri Formativi di Bologna, Messina, Milano e Torino sede di via della Basilica 4.

La capienza nelle strutture rimane sostanzialmente invariata, mettendo a disposizione degli studenti richiedenti n. 817 posti letto complessivi nel 2017 contro i n. 815 del 2016. Come negli scorsi anni, nella struttura del Centro Formativo di Perugia continuano le procedure relative agli interventi di adeguamento sismico che determinano la non fruibilità di una parte dell'edificio e quindi i posti disponibili risultano essere sempre pari a n. 68. E' stata incrementata la capienza del Centro Formativo di Milano, dai 60 posti letto del 2016 agli attuali 74 posti letto mentre è stata ridotta la ricettività nel Collegio Unico di Perugia (per ragioni gestionali e logistiche) dai 204 posti letto del 2016 ai 192 del 2017.

In generale la leggera flessione, minor numero di paganti, è ascrivibile all'impossibilità di accettare tutte le istanze di ammissione presentate dagli stessi all'indirizzo soprattutto delle strutture di Bologna e Milano molto richieste dall'utenza. Per quanto riguarda Bologna negli anni 2016 e 2017 non è stato possibile pubblicare la graduatoria di ammissione dei paganti nuovi richiedenti per mancanza di posti (i pochi entrati sono stati ripescati successivamente). Relativamente a Milano negli anni 2016 e 2017 non è stato possibile accogliere alcun pagante sempre per l'insufficiente numero di posti letto.

- **Il secondo indicatore** in esame per la verifica del risultato atteso del programma di spesa per l'assistenza indiretta (Programma di spesa n. 1) e per l'assistenza ai contribuenti in condizioni di fragilità o di non autosufficienza (Programma di spesa n. 3) è **il grado di copertura delle prestazioni erogate rispetto a quelle legittimamente richieste.**

Al fine di verificare tali condizioni si allegano di seguito le relative tabelle esplicative:

<b>EROGAZIONI DOMICILIARI AD ASSISTITI</b>	<b>ANNO 2016</b>	<b>grado di copertura delle prestazioni erogate rispetto a quelle legittimamente richieste 2016</b>	<b>ANNO 2017</b>	<b>grado di copertura delle prestazioni erogate rispetto a quelle legittimamente richieste 2017</b>
Contributi ordinari e contributi integrativi fuori sede	2.409	<b>100%</b>	2.306	<b>100%</b>
Prescolare	37	<b>100%</b>	29	<b>100%</b>
Premio promozione	811	<b>100%</b>	767	<b>100%</b>
Premio di laurea	203	<b>100%</b>	230	<b>100%</b>
Premio di studio	525	<b>100%</b>	577	<b>100%</b>
Rette e contributi retta	4	<b>100%</b>	4	<b>100%</b>
Soggiorno all'estero per programma Erasmus	67	<b>100%</b>	64	<b>100%</b>
Soggiorno all'estero	114	<b>84,03%</b> (sono pervenute n. 238 istanze legittime di contributo a fronte dei n. 200 contributi ammissibili previsti da delibera regolamentare)	124	<b>78,74%</b> (sono pervenute n. 254 istanze legittime di contributo a fronte dei n. 200 contributi ammissibili previsti da delibera regolamentare)
Specializzazioni	99	<b>77,00%</b> (sono pervenute n. 129 istanze legittime di contributo a fronte di n. 99 contributi ammessi)	100	<b>71,43 %</b> (sono pervenute n. 140 istanze legittime di contributo a fronte di n. 100 contributi ammessi)



<b>EROGAZIONI DOMICILIARI AD ASSISTITI</b>	<b>ANNO 2016</b>	<b>grado di copertura delle prestazioni erogate rispetto a quelle legittimamente richieste 2016</b>	<b>ANNO 2017</b>	<b>grado di copertura delle prestazioni erogate rispetto a quelle legittimamente richieste 2017</b>
Primo intervento (compreso primo intervento prescolare)	370	<b>90,81% (pari a 336 prestazioni erogate entro il 31/12/2016)</b> sono stati ammessi alle prestazioni entro il 31/12/2016 n. 34 soggetti, ai quali sarà erogato il contributo di primo intervento nel 2017	300	<b>90,00% (pari a 270 prestazioni erogate entro il 31/12/2017)</b> sono stati ammessi alle prestazioni entro il 31/12/2017 n. 30 soggetti, ai quali sarà erogato il contributo di primo intervento nel 2018
Handicap studenti	13	<b>100%</b>	12	<b>100%</b>
Handicap non studenti	115	<b>93,91% (pari a 108 prestazioni erogate entro il 31/12/2016)</b> sono pervenute entro il 31/12/2016 n. 115 istanze di cui n.108 erogate entro il 31/12/2016.	114	<b>98,25% (pari a 112 prestazioni erogate entro il 31/12/2017)</b> sono pervenute entro il 31/12/2017 n. 114 istanze di cui n.112 erogate entro il 31/12/2017.
Integrazione assistenziale	248	<b>95,97% (pari a 238 prestazioni erogate entro il 31/12/2016)</b> sono pervenute entro il 31/12/2016 n. 248 istanze di cui n.238 erogate entro il 31/12/2016.	218	<b>95,41% (pari a 208 prestazioni erogate entro il 31/12/2017)</b> sono pervenute entro il 31/12/2017 n. 218 istanze di cui n.208 erogate entro il 31/12/2017.
Contributi straordinari	14	<b>100%</b>	8	<b>100%</b>
Contributo ai soggetti di cui all'art. 2 comma 3 Statuto (attivo dal 2012)	85	<b>100%</b>	58	<b>100%</b>
Interventi straordinari a sostegno della disabilità	117	<b>100%</b>	138	<b>100%</b>
Contributo economico a favore dei contribuenti in regola con i versamenti ONAOSI interessati dal sisma dell'Italia centrale	3	<b>100%</b>	13	<b>100%</b>
<b>TOTALE</b>	<b>5.234</b>		<b>5.062</b>	

EROGAZIONI AD ASSISTITI OSPITI DI STRUTTURE E PARTECIPANTI AI CORSI	ANNO 2016	grado di copertura delle prestazioni erogate rispetto a quelle legittimamente richieste 2016	ANNO 2017	grado di copertura delle prestazioni erogate rispetto a quelle legittimamente richieste 2017
Beneficiari partecipanti al corso Start	5	100%	15	100%
Convittori/convittrici Collegio di Perugia – contributo estivo e contributo abbigliamento ai maggiorenni	22	100%	20	100%
Universitari Ospiti del Collegio Unico di Perugia (media)	38	100%	45	100%
Universitari Ospiti del Centro Formativo di Perugia (media)	37	100%	36	100%
Universitari Ospiti Centri Formativi sul territorio (media)	210	100%	209	100%
Universitari Ospiti Centro Formativo di Napoli (media)	22	100%	19	100%
Universitari Ospiti Centro Formativo di Milano	42	100%	61	100%
<b>TOTALE</b>	<b>376</b>		<b>405</b>	

Come nell'anno 2016, anche nel 2017 gli unici contributi che non hanno il grado di copertura delle prestazioni pari al 100% sono quelli che prevedono un numero predefinito di domande finanziabili, pertanto non tutte le richieste, seppur legittime, possono essere accolte; mentre per quanto riguarda i contributi di primo intervento, per Handicap non studenti e l'integrazione assistenziale si tratta solo di differimenti temporali di erogazione.

- **Il terzo indicatore** in esame per la verifica del risultato atteso del programma di spesa per i risultati conseguiti nei confronti della collettività è, al momento attuale, il **rapporto tra il numero di pagamenti effettuati entro i termini e il numero dei pagamenti eseguiti**.

Ai fini di tale verifica si può attestare che c'è un sostanziale rispetto dei termini di scadenza delle fatture pervenute tramite il servizio di recapito elettronico Postel, nonostante le problematiche verificatesi a partire dalla metà del mese di novembre 2017, riferite alla mancata comunicazione di rifiuto delle fatture errate al Sistema di Interscambio. La procedura di rifiuto delle fatture che non presentano i parametri ed i requisiti minimi per la messa in pagamento è stata assolutamente applicata.

- **Il quarto indicatore** in esame per la verifica della realizzazione finanziaria è **il rapporto tra le risorse rivenienti dai frutti degli investimenti mobiliari dell'Ente e le risorse necessarie per l'esercizio dell'attività statutariamente prevista** (ovvero il totale dei costi rivenienti dal consuntivo).

Tale verifica è spiegata nella tabella che segue:

**Rapporto tra le risorse rivenienti dai frutti degli investimenti mobiliari dell'Ente e le risorse necessarie per l'esercizio dell'attività statutariamente prevista**

Bilancio al 31/12/2016	
Interessi e proventi finanziari	11.565.800,06
Aggi su obbligazioni	21.156,63
Plusvalenze da titoli	7.933.859,30
<b>Totale frutti investimenti</b>	<b>€ 19.520.815,99</b>
	<b>42,48% Rapporto frutti/costi</b>
<b>Costi</b>	<b>€ 45.949.973,60</b>

**0,06% differenza 2016/2015**

**0,14% variazione percentuale dell'indicatore dal 2015 al 2016**

Bilancio al 31/12/2017	
Interessi e proventi finanziari	8.789.286,31
Aggi su obbligazioni	21.156,63
Plusvalenze da titoli	8.154.239,85
<b>Totale frutti investimenti</b>	<b>€ 16.964.682,79</b>
	<b>39,05% Rapporto frutti/costi</b>
<b>Costi</b>	<b>€ 43.447.701,48</b>

**-3,44% differenza 2017/2016**

**-8,09% variazione percentuale dell'indicatore dal 2016 al 2017**

L'indicatore in esame registra una leggera flessione nel corso del 2017 in quanto dal lato del numeratore si constata una lieve flessione sul totale dei frutti degli investimenti imputabile essenzialmente alla riduzione degli interessi attivi; tale flessione viene solo in parte compensata con la riduzione dei costi di esercizio (posti al denominatore dell'indice) frutto di una più attenta gestione della spesa nel corso dell'anno.

Alla luce di quanto specificato si può affermare che si è in fase tendenziale verso gli obiettivi stabiliti per il triennio 2017/2019, che saranno costantemente monitorati di anno in anno.

Il Presidente del Consiglio di Amministrazione

f.to Serafino Zucchelli

**Allegato 1****FONDAZIONE O.N.A.O.S.I.**

OPERA NAZIONALE ASSISTENZA ORFANI SANITARI ITALIANI

FONDAZIONE DI DIRITTO PRIVATO (D. Lgs. 30/6/1994 n. 509)

STATUTO APPROVATO CON DECRETO INTERMINISTERIALE 16/11/2017

(G.U. n. 290 DEL 13/12/2017)

REGISTRO PERSONE GIURIDICHE PREFETTURA DI PERUGIA n. 1068

Sede in PERUGIA

VIA RUGGERO D'ANDREOTTO, 18

Codice Fiscale e Partita IVA: 00317040541

**Bilancio al 31/12/2017****CONTO ECONOMICO D.M. 27 MARZO 2013**

	<b>31/12/2017</b>	<b>31/01/2016</b>
<b>A) VALORE DELLA PRODUZIONE:</b>		
1) Ricavi e proventi per l'attività istituzionale	22.673.237	23.274.850
e) proventi fiscali e parafiscali	22.673.237	23.274.850
2) Variazione delle rimanenze di prodotti in corso di lavorazione, semilavorati e finiti	7.041	-21.130
5) Altri ricavi e proventi	1.617.875	1.691.925
b) Altri ricavi e proventi	1.617.875	1.691.925
<b>Totale valore della produzione (A)</b>	<b>24.298.153</b>	<b>24.945.645</b>
<b>B) COSTI DELLA PRODUZIONE:</b>		
6) Per materie prime, sussidiarie, di consumo e merci	413.659	417.152
7) Per servizi	21.899.919	23.166.026
a) erogazione di servizi istituzionali	18.146.724	19.208.679
b) acquisizione di servizi	2.838.922	2.735.526
c) consulenze, collaborazioni, altre prestazioni di lavoro	266.005	370.500
d) compensi ad organi di amministrazione e controllo	648.268	851.321
8) Per godimento di beni di terzi	89.580	87.011

Bilancio al 31/12/2017	FONDAZIONE O.N.A.O.S.I.	
9) Per il personale:	11.182.120	11.589.336
a) Salari e stipendi	8.180.035	8.436.287
b) Oneri sociali	2.390.606	2.484.824
c) Trattamento di fine rapporto	571.828	597.488
e) Altri costi	39.651	70.737
10) Ammortamenti e svalutazioni:	373.832	1.223.922
a) Ammortamento delle immobilizzazioni immateriali	103.003	115.945
b) Ammortamento delle immobilizzazioni materiali	270.829	465.488
d) Svalutazione crediti attivo circolante e disponibilità liquide	0	642.489
13) Altri accantonamenti	3.082.674	3.796.332
b) altri accantonamenti	3.082.674	3.796.332
14) Oneri diversi di gestione	389.024	882.554
a) oneri per provvedimenti di contenimento della spesa pubblica	0	286.321
b) altri oneri diversi di gestione	389.024	596.233
<b>Totale costi della produzione (B)</b>	<b>37.430.808</b>	<b>41.162.333</b>
<b>DIFFERENZA TRA VALORE E COSTI DELLA PRODUZIONE (A - B)</b>	<b>-13.132.655</b>	<b>-16.216.688</b>
<b>C) PROVENTI E ONERI FINANZIARI:</b>		
16) Altri proventi finanziari:	8.797.611	10.042.299
b) da titoli iscritti nelle immobilizzazioni che non costituiscono partecipazioni	8.757.799	10.013.281
d) Proventi diversi dai precedenti:	39.812	29.018
17) Interessi e altri oneri finanziari	1.704.511	2.332.206
a) interessi passivi	81	757
c) altri interessi ed oneri finanziari	1.704.430	2.331.449
17-bis) Utili e perdite su cambi	-1.992.317	1.445.427
<b>Totale proventi e oneri finanziari (C) (15+16-17+-17-bis)</b>	<b>5.100.783</b>	<b>9.155.520</b>
<b>D) RETTIFICHE DI VALORE DI ATTIVITA' FINANZIARIE:</b>		
<b>Totale rettifiche di valore di attività finanziarie (D) (18-19)</b>	<b>0</b>	<b>0</b>
<b>E) PROVENTI E ONERI STRAORDINARI:</b>		
20) Proventi, con separata indicazione delle plusvalenze da alienazioni i cui ricavi non sono iscrivibili al n. 5)	10.433.986	9.774.994

Bilancio al 31/12/2017	FONDAZIONE O.N.A.O.S.I.	
a) Plusvalenze da cessione titoli	8.154.240	7.933.859
c) Altri proventi straordinari	2.279.746	1.841.135
21) Oneri, con separata indicazione delle minusvalenze da alienazioni i cui effetti contabili non sono iscrivibili al n. 14) e delle imposte relative ad esercizi precedenti	1.241.820	1.280.277
a) Minusvalenze da alienazione titoli	0	168.973
c) Altri oneri straordinari	1.241.820	1.111.304
<b>Totale delle partite straordinarie (E) (20-21)</b>	<b>9.192.166</b>	<b>8.494.717</b>
<b>RISULTATO PRIMA DELLE IMPOSTE (A-B+-C+-D+-E)</b>	<b>1.160.294</b>	<b>1.433.549</b>
Imposte sul reddito dell'esercizio, correnti, differite e anticipate	1.065.414	1.075.929
<b>AVANZO (O DISAVANZO) ECONOMICO DELL'ESERCIZIO</b>	<b>94.880</b>	<b>357.620</b>

Il Presidente del Consiglio di Amministrazione

f.to Zucchelli Serafino

ANALISI DEI RISPARMI SUI CONSUMI INTERMEDI ESERCIZIO 2017

<b>CONSUNTIVO 2010</b>	
<b>Spese correnti COMPLESSIVE impegnate da</b>	<b>A) Imponibile Consumi intermedi 2010</b>
TOTALE di cui:	Acquisto beni e servizi NON DESTINATI al Piano Assistenziale
CTG1 - SPESE FUNZIONAMENTO ORGANI	spese per elezioni
CTG2 - SPESE PER IL PERSONALE	addestramento/formazione
CTG4 - ACC BENI E SERVIZI	Beni/serv.x Sede, Centri/Costi comuni/Organ
CTG5 - EROGAZIONI ASSISTENZIALI	
CTG8 - ONERI TRIBUTARI	
CTG9 - POSTE CORRETTIVE DI ENTRATE	
CTG10 - ALTRE SPESE	invio atti interruttivi/retrate e straordinario
<b>TOTALE di cui:</b>	<b>€ 1.908.807,68</b>
€ 34.355.602,31	€ 464.000,00
€ 1.516.849,42	€ 10.687,89
€ 10.907.687,19	€ 1.069.539,85
€ 4.798.719,26	€ 15.531.073,14
€ 15.531.073,14	€ -
€ 1.215.336,43	€ 21.356,93
€ 21.356,93	€ 364.579,94
€ 364.579,94	
<b>risparmio da conseguire nel 2012</b>	<b>costo 2012</b>
5% di A)	€ 95.440,38 PRELIEVO SU CONS INTERMEDI 2012
<b>risparmio da conseguire nel 2013</b>	<b>costo 2013</b>
10% di A)	€ 190.880,77 PRELIEVO SU CONS INTERMEDI 2013
<b>risparmio da conseguire nel 2014</b>	12% di A)
ulteriore risparmio da conseguire nel 2014	3% di A)
<b>TOTALE 2014</b>	€ 229.066,92
	€ 57.264,23
	€ 286.321,15 PRELIEVO SU CONS INTERMEDI 2014
<b>risparmio da conseguire nel 2015</b>	15% di A)
<b>risparmio da conseguire nel 2016</b>	15% di A)
<b>DETTAGLIO RISPARMI CONSEGUITI NEL 2017 per:</b>	PRELIEVO SU CONS INTERMEDI 2015
- Autovetture di servizio	PRELIEVO SU CONS INTERMEDI 2016
- Consulenze	Risparmio
- Contratti di Co.Co.Co.	Costo 2017
	€ 18.324,75
	€ 4.555,32
	€ 105.907,68
	€ 42.226,01
	€ 17.400,00
	€ 98.990,76
<b>Totale 2017</b>	€ 145.772,09
<b>ANALISI RISPARMI ESERCIZIO 2017</b>	
Totale consumi intermedi anno 2012 da bilancio preventivo assestato	€ 1.908.144,66
Abbattimento del 15% su Consumi Intermedi anno 2010	- € 286.321,15
Valore di riferimento anno 2012	€ 1.621.823,51
Consumi intermedi a Bilancio Consuntivo 31.12.2017	€ 819.812,00
Ulteriore risparmio anno 2017	€ 802.011,51

Il responsabile dell'istruttoria  
Giovanni CesarettiIL DIRETTORE GENERALE  
(Dot. Mario Carena)

Capitolo di spesa	Descrizione	IMPORTE DA PREVENTIVO 2012	Conto di Co.Ge.	Descrizione	Centro di Costo	CONSUNTIVO 2017
1201	Spese per rinnovo degli Organi Amministrativi	-	341.70.20	Spese postali	Organi Amministrativi	-
13001	Altri Oneri del personale	111.760,80	340.20.10 340.20.20	Formazione e selezione personale dipendente Oneri diversi personale dipendente		36.937,67 2.699,02
17801-17802-178-08	Cond.Utenze RSU Rai Amm.C.-Loc.ceduti in fitto-e a uso diretto	165.906,11	341.50.10	Energia elettrica	Amm.C.-locali ceduti in fitto e disponibili	39.441,94
			341.50.20	Acqua	Amm.C.-locali ceduti in fitto e disponibili	8.279,08
			341.50.50	Fornitura gas e metano	Amm.C.-locali ceduti in fitto e disponibili	14.991,29
			341.50.60	Canoni radiotelevisivi	Amministrazione C.	203,70
			341.50.70	Altre utenze	Amm.C.-locali ceduti in fitto e disponibili	-
			341.70.25	Spese condominiali	Amm.C.-locali ceduti in fitto e disponibili	24.807,09
			349.20.40	TARSU TIA e consorzi	Amm.C.-locali ceduti in fitto e disponibili	34.525,89
17901-02	Pulizia e Vigilanza Locali A.mm.ne-locali disponibili	36.251,54	341.70.45	Spese di pulizia	A.mm.ne-locali disponibili	29.720,78
			341.70.60	Spese di portierato	A.mm.ne-locali disponibili	-
			341.70.50	Spese di vigilanza	A.mm.ne-locali disponibili	3.956,77

ANALISI SPENDING REVIEW

Bilancio Consuntivo al 31.12.2017

10/04/2018

1



Capitolo di spesa	Descrizione	IMPORTI DA PREVENTIVO 2012	Conto di Co.Ge.	Descrizione	Centro di Costo	CONSUNTIVO 2017			
dal 180/1-2-8 al 181/1-8 10	Piccola manutenzione Amm.C.-Loc.dat in Fitto e disponibili-Altri Locali uso diretto e incrementativa Amm.ne C.-Altri Locali uso diretto-Villa Donini	<b>106.031,63</b>	341.80.10	Costi di manutenzione e riparazione fabbricati	Amm.C.-Loc.dat in Fitto e disponibili-Altri Locali uso diretto	11.934,46			
			341.80.20	Costi di manutenzione e riparazione impianti e macchinari		18.955,06			
			341.80.30	Costi di manutenzione e riparazione attrezzature		366,00			
			341.80.40	Costi di manutenzione e riparazione Mobili, Arredi e Macchine d'ufficio		466,67			
			341.80.50	Costi di manutenzione e riparazione automezzi		2.016,47			
			341.80.70	Costi di manutenzione e riparazione Altri beni		-			
			341.80.80	Costi per manutenzioni in economia		102,96			
			341.70.35	Acquisti libri riviste giornali e periodici Amm.ne C.		<b>16.314,45</b>	Abbonamenti quotidiani e riviste	Amm.Centrale	<b>12.283,67</b>
			20901	Spese Postali Macchina Affrancatrice		<b>46.589,44</b>	Spese postali	Amm.Centrale	<b>1.395,63</b>
			21001	Spese d'ufficio Amm.ne Centrale		<b>43.402,51</b>	Cancelleria	Amm.Centrale	<b>4.565,95</b>
21101	Telefonia Fissa e trasm.dat	<b>115.000,00</b>	341.50.30	Telefonia fissa	Amm.Cent-CF-PG-C.U.	<b>75.006,27</b>			
21102	Telefonia mobile Amm.ne c.			Telefonia mobile	Amm.C.		<b>6.112,12</b>		
21109	Telefonia mobile Organi	<b>5.182,70</b>	341.50.40	Telefonia mobile	Organi	<b>676,87</b>			

Bilancio Consuntivo al 31.12.2017

ANALISI SPENDING REVIEW

Capitolo di spesa		Descrizione	IMPORTI DA PREVENTIVO 2012	Conto di Co.Ge.	Descrizione	Centro di Costo	CONSUNTIVO 2017
23001	Spese Manutenzioni parchi e giardini		-	341.80.90	Manutenzione parchi e giardini	Amm.ne Centrale	-
24001	Spesa Azienda Agraria M.Bello		<b>52.820,00</b>	Attività dismessa			-
25008	Ass.Furto inc.RCT Amm.C.		<b>4.091,45</b>	341.70.30	Premi di assicurazione	Amm.c.	<b>25.936,25</b>
25103	Kasko Personale dipendente Amm.c.		<b>17.445,01</b>	341.70.30	Premi di assicurazione		
25012	Ass.Furto inc.RCT Fabbricati in uso diretto		<b>6.320,00</b>	341.70.30	Premi di assicurazione	Fabbricato in uso diretto	-
25013	Ass.Furto inc.RCT fabbricati a disposizione		<b>2.295,28</b>	341.70.30	Premi di assicurazione	Fabbricati a disp	<b>6.653,39</b>
25101	Assicurazione RC Organi amm.		<b>43.759,24</b>	341.70.30	Premi di assicurazione	Organi Amministrativi	<b>37.313,29</b>
25102	Assicurazione RC Organi Controllo		<b>5.800,00</b>	341.70.30	Premi di assicurazione	Organi controllo	<b>5.157,00</b>
25301	Manutenzione Hardware		<b>16.187,55</b>	341.80.60	Costi di manutenzione e riparazione apparecchiature hardware e altri beni inf	Amm.ne Centrale	<b>38.655,10</b>
25401	Manutenzione Software		<b>66.829,33</b>	341.80.62	Costi di manutenzione e riparazione software	Amm.ne Centrale	<b>67.642,42</b>
25501	Servizi Informatici		<b>8.982,35</b>	341.30.10	Assistenza informatica		<b>4.392,00</b>
25801	Adesione ad associazione di Categoria		<b>40.000,00</b>	341.70.85	Materiale informatico di rapido consumo	Amm.ne Centrale	<b>3.119,70</b>
28001	Consulenze spese legali e notarili		<b>101.190,70</b>	341.60.10	Quote associative	Amm.ne Centrale	<b>50.000,00</b>
290/1	Consulenze Amministrative Varie		<b>285.174,73</b>	341.60.20	Consulenze legali e notarili	Amm.ne Centrale	<b>26.264,16</b>
				341.60.30	Consulenze amministrative	Amm.ne Centrale	<b>9.700,00</b>
66001	Spese straordinarie e arretrate		<b>141.099,80</b>	351.10.10	Consulenze varie	Valori comuni	<b>54.174,61</b>
					Sopraavvenienze passive		<b>90.027,37</b>

Bilancio Consuntivo al 31.12.2017

ANALISI SPENDING REVIEW

## ANALISI SPENDING REVIEW

Bilancio Consuntivo al 31.12.2017

Capitolo di spesa	Descrizione	IMPORTI DA PREVENTIVO 2012	Conto di Co.Ge.	Descrizione	Centro di Costo	CONSUNTIVO 2017
67001	Spese per realizzo entrate contributive	254.236,43	341.70.70	Costi per realizzo entrate contributive	Amm.ne Centrale	32.000,00
30001	oneri bancari	50.805,82	350.10.20	oneri bancari	Amm.ne Centrale	19.403,70
30101	minusvalenze su impieghi mobiliari	-	351.10.40	Minusvalenze da titoli		-
44001	manifestazioni per divulgazione istituzionali	125.563,71	341.70.15	spese di pubblicità e comunicazione		7.930,00
47001	esercizio mezzi di trasporto	29.768,07	341.30.30	carburanti e varie per auto		11.997,65
	<b>TOTALE</b>	1.908.144,66			<b>TOTALE</b>	819.812,00

## RIASSUMENDO:

IMPONIBILE CONSUMI INTERMEDI 2010	IMPORTI DA PREVENTIVO 2012	ABBATTIMENTO 15% SU 2010	2012 -15%	CONSUNTIVO 2017	RISPARMIO
€ 1.908.807,68	€ 1.908.144,66	€ 286.321,15	€ 1.621.823,51	€ 819.812,00	€ 802.011,51

**FONDAZIONE O.N.A.O.S.I.**  
**OPERA NAZIONALE ASSISTENZA ORFANI SANITARI ITALIANI**

FONDAZIONE DI DIRITTO PRIVATO (D. LGS. 30/6/1994 N. 509)  
STATUTO APPROVATO CON DECRETO INTERMINISTERIALE 16/11/2017 (G.U. N. 290 DEL 13/12/2017)

REGISTRO PERSONE GIURIDICHE PREFETTURA DI PERUGIA N. 1068

Sede Legale in PERUGIA

**VIA RUGGERO D'ANDREOTTO, 18**

**Codice Fiscale e Partita IVA: 00317040541**



**RELAZIONE DEL COLLEGIO SINDACALE**  
**AL**  
**BILANCIO DI ESERCIZIO CHIUSO AL 31.12.2017**

Presidente: Dott. Piero Alberto Busnach

Componente: Dott. Francesco Mautone  
Componente: Dott. Oreste Patacchini  
Componente: D.ssa Antonella MesticHELLA  
Componente: Dott. Emiliano Rustichelli

**RELAZIONE DEL COLLEGIO SINDACALE**  
**AL BILANCIO DELL'ESERCIZIO CHIUSO AL 31/12/ 2017**  
DELLA FONDAZIONE OPERA NAZIONALE ASSISTENZA ORFANI SANITARI ITALIANI  
(O.N.A.O.S.I.)

Il Collegio Sindacale ha esaminato il progetto di bilancio di esercizio chiuso al 31/12/2017 approvato dal Consiglio di Amministrazione nella seduta del 21 marzo 2018 e consegnato al Collegio Sindacale nei termini previsti dallo Statuto.

Il bilancio di esercizio è sottoposto, ai sensi dell'art. 2, c. 3 del D.lgs 30 giugno 1994, n. 509 a revisione contabile indipendente e certificazione, incarico attribuito alla società di revisione Baker Tilly Revisa S.p.a.

La presente relazione viene redatta ai sensi degli artt. 2403 e ss., cui espressamente rinviano l'art. 15 dello Statuto (in tema di funzioni ed attività del Collegio Sindacale della Fondazione) e l'art. 8 del Regolamento di Contabilità (in tema di Bilancio Consuntivo), nonché dell'art. 2409-bis del codice civile

Gli amministratori sono responsabili per la redazione del bilancio d'esercizio che fornisca una rappresentazione veritiera e corretta in conformità alle norme italiane che ne disciplinano i criteri di redazione.

Il conto consuntivo dell'esercizio 2017 è stato redatto secondo gli articoli 2423 e seguenti del codice civile ed in ossequio ai corretti principi contabili nazionali emanati dall'Organismo Italiano di Contabilità, e ciò in applicazione dell'esplicito disposto dell'art.8 del richiamato Regolamento. E' stato, quindi, applicato il principio della competenza economica quale criterio guida di redazione del bilancio consuntivo.

Il progetto di Bilancio Consuntivo 2017 si compone dello Stato Patrimoniale, del Conto Economico e della Nota Integrativa redatti secondo gli schemi e le metodologie valutative di cui agli artt. 2423 e ss. Codice Civile. E' stata, altresì, predisposta la Relazione sulla Gestione ed il Rendiconto finanziario, il tutto esaminato ed approvato dal Consiglio di Amministrazione nella seduta del 21 marzo 2018. Inoltre, in applicazione del D.M. 27/3/2013, sono stati predisposti il conto economico riclassificato secondo lo schema allegato 1 a tale decreto (seppur normativamente previsto per il solo budget economico annuale), il conto consuntivo in termini di cassa e il rapporto sulla realizzazione del piano degli indicatori e dei risultati attesi di bilancio del triennio 2017-2019.

L'intera documentazione sopra enunciata, alla quale si fa rinvio per le informazioni di dettaglio, trasmessa dalla Direzione Generale a questo Collegio con nota del 27/3/2018, descrive l'attività svolta dalla Fondazione nell'esercizio in esame e contiene le informazioni inerenti la comprensione dei dati del Bilancio Consuntivo 2017.

\*\*\*\*\*

### **ATTIVITA' DI VIGILANZA**

L'attività del Collegio è consistita, nel corso dell'esercizio, nell'approfondimento della conoscenza dell'attività svolta dall'Ente, ponendo particolare attenzione alle problematiche di natura contingente e/o straordinaria al fine di individuarne l'impatto economico e finanziario sul risultato di esercizio e sulla struttura patrimoniale, monitorati con periodicità costante.

Il Collegio ha partecipato alle sedute del Consiglio di Amministrazione e del Comitato di Indirizzo che si sono svolte nel rispetto delle norme che ne disciplinano il funzionamento ed ha richiesto informazioni agli Amministratori ed ai Responsabili delle funzioni, esaminando la documentazione acquisita.

Il Collegio ha quindi periodicamente valutato l'adeguatezza della struttura organizzativa e funzionale dell'Ente e delle sue eventuali mutazioni rispetto alle esigenze minime postulate dall'andamento della gestione, verificando l'attuazione del processo di riorganizzazione già avviato e tutt'ora in corso.

I rapporti con le persone operanti nella citata struttura – amministratori, dipendenti e consulenti esterni – si sono ispirati alla reciproca collaborazione nel rispetto dei ruoli a ciascuno affidati.

Per tutta la durata dell'esercizio si è potuto riscontrare che:

- il personale amministrativo interno, incaricato della rilevazione dei fatti della Fondazione non è sostanzialmente variato rispetto all'esercizio precedente;
- i consulenti ed i professionisti esterni che assistono l'Ente durante l'esercizio hanno conoscenza dell'attività svolta e delle problematiche gestionali anche straordinarie che influiscono sul risultato del bilancio.

In conclusione, per quanto è stato possibile riscontrare durante l'attività svolta nell'esercizio, il Collegio Sindacale può affermare che:

- le decisioni assunte dall'organo di amministrazione sono state conformi alla legge ed allo statuto sociale e non sono state palesemente imprudenti o tali da compromettere l'integrità del patrimonio dell'Ente;
- sono state acquisite le informazioni sufficienti relative al generale andamento della gestione ed alla sua prevedibile evoluzione, nonché sulle operazioni di maggior rilievo, per dimensioni o caratteristiche, effettuate dall'Ente;
- nel corso dell'attività di vigilanza, come sopra descritta, non sono emersi ulteriori fatti significativi tali da richiederne la segnalazione nella presente relazione;

- non si è dovuto intervenire per omissioni dell'organo di amministrazione ai sensi dell'art. 2406 c.c.;
- nel corso dell'esercizio il Collegio non ha rilasciato pareri;
- non sono state ricevute denunce ai sensi dell'art. 2408 c.c.;
- non sono state fatte denunce ai sensi dell'art. 2409, comma 7, c.c.

La Fondazione ha adottato un nuovo testo di Statuto, approvato con Decreto interministeriale del 16/11/2017. Sono stati altresì licenziati 4 regolamenti, che verranno sottoposti al Comitato d'indirizzo del 22.04 p.v. per la loro approvazione.

Il Collegio sindacale rileva che le entrate caratteristiche della Fondazione non sono capienti per la copertura dei costi gestionali di funzionamento correnti. Il disavanzo viene coperto, così come per gli esercizi precedenti, tramite proventi di natura straordinaria, derivanti segnatamente dall'alienazione di immobilizzi finanziari.

Va rilevato peraltro come il contenimento dei costi effettuato nell'esercizio 2017 abbia consentito di ridurre il ricorso ai suddetti strumenti di copertura di natura straordinaria.

\* \* \* \* \*

#### **ATTIVITA' DI CONTROLLO CONTABILE**

Il Collegio ha svolto le verifiche periodiche trimestrali di cui all'art.2409 bis c.c., non rilevando criticità.

Le verifiche trimestrali sono state svolte secondo le norme di comportamento degli Organi di Controllo statuite dal Consiglio Nazionale dei Dottori Commercialisti e degli Esperti Contabili. Si è proceduto al controllo sulla regolare tenuta della contabilità, dell'attività amministrativa e dell'osservanza delle norme di legge e dello Statuto.

Il lavoro di verifica contabile ha incluso l'esame, sulla base di controlli a campione, degli elementi probatori a sostegno dei saldi periodici, la valutazione dell'adeguatezza e della correttezza dei criteri contabili adottati dagli Amministratori, non rilevando criticità.

Sulla base dei controlli espletati e degli accertamenti eseguiti, rileviamo che il bilancio che viene sottoposto alla Vostra approvazione corrisponde alle risultanze della contabilità e che, per quanto riguarda la forma e il contenuto, esso è stato redatto nel rispetto della vigente normativa e con l'applicazione dei criteri esposti nella Nota Integrativa.

Nel merito del progetto di Bilancio, il Collegio, in particolare, dà atto di aver verificato quanto segue:

#### **STATO PATRIMONIALE E CONTO ECONOMICO**

Lo Stato Patrimoniale ed il Conto Economico al 31.12.2016, redatti secondo gli schemi civilistici e con i criteri di competenza economica di cui agli artt. 2423 e ss. Codice Civile, si sintetizzano nelle sotto indicate risultanze:





esercizio dell'Ente, ai sensi dell'art. 2, comma 3 del D.lgs 30 giugno 1994, n. 509, il Collegio rimanda alla relazione rilasciata dalla Baker Tilly Revisa Spa.

Il progetto di bilancio dell'esercizio chiuso al 31 dicembre 2017 è stato approvato dall'organo di amministrazione e risulta costituito dallo stato patrimoniale, dal conto economico, dal rendiconto finanziario e dalla nota integrativa.

Inoltre:

- l'organo di amministrazione ha, altresì, predisposto la relazione sulla gestione di cui all'art. 2428 c.c.;

- tali documenti sono stati consegnati al Collegio Sindacale in tempo utile affinché siano depositati presso la sede della società corredati dalla presente relazione, e ciò indipendentemente dal termine previsto dall'art. 2429, comma 1, c.c.

È stato, quindi, esaminato il progetto di bilancio, in merito al quale sono fornite le seguenti ulteriori informazioni:

- I criteri utilizzati nella redazione del bilancio chiuso al 31 dicembre 2017 non si discostano dai quelli utilizzati per la formazione del bilancio del precedente esercizio;

- è stata posta attenzione all'impostazione data al progetto di bilancio, sulla sua generale conformità alla legge per quello che riguarda la sua formazione e struttura e a tale riguardo non si hanno osservazioni che debbano essere evidenziate nella presente relazione;

- è stata verificata l'osservanza delle norme di legge inerenti la predisposizione della relazione sulla gestione e a tale riguardo non si hanno osservazioni che debbano essere evidenziate nella presente relazione;

- l'organo di amministrazione, nella redazione del bilancio, non ha derogato alle norme di legge ai sensi dell'art. 2423, comma 5, c.c.;

- è stata verificata la rispondenza del bilancio ai fatti e alle informazioni di cui si è avuta conoscenza a seguito dell'assolvimento dei doveri tipici del Collegio Sindacale e a tale riguardo non vengono evidenziate ulteriori osservazioni;

- per quanto a nostra conoscenza, gli Amministratori nella redazione del bilancio, non hanno derogato alle disposizioni del codice civile ai sensi dell'art. 2423, quarto comma;

- è stata verificata la rispondenza del bilancio ai fatti ed alle informazioni di cui abbiamo avuto conoscenza a seguito dell'espletamento dei nostri doveri e non abbiamo osservazioni al riguardo;
- la Nota Integrativa è stata redatta rispettando il contenuto previsto dall'art. 2427 del Codice Civile e le informazioni in essa riportate sono ritenute esaurienti;
- la Relazione sulla Gestione analizza in modo fedele ed esaustivo la situazione dell'Ente ed il suo risultato di gestione, così come indicato dall'art. 2428 del Codice Civile;
- sono state fornite le informazioni richieste dalle altre norme del codice civile e quelle che si ritenevano opportune per rappresentare in modo veritiero e corretto la situazione patrimoniale, economica e finanziaria dell'Ente

\* \* \* \* \*

Per l'espletamento della propria attività lo scrivente Collegio ha tenuto, nel 2017, n. 13 sedute, oltre ad aver partecipato alle sedute del Consiglio di Amministrazione (n. 14) e del Comitato di Indirizzo (n. 5); ha altresì incontrato i responsabili della società di revisione ed acquisito le informazioni necessarie.

\*\*\*\*\*

### *Norme in materia di limiti di spesa – Spending Review*

La Fondazione, a seguito della sentenza della Corte Costituzionale n. 7/2017 che ha dichiarato l'illegittimità costituzionale dell'art. 8 comma 3, del DL 95/2012, convertito con la Legge 135/2012, nella parte in cui prevede che le somme derivanti dalle riduzioni di spesa ivi previste siano versate annualmente ad apposito capitolo di entrata del bilancio dello Stato, ha ritenuto di non effettuare per il 2017 gli ulteriori riversamenti al bilancio dello Stato, ma di ottemperare ai limiti di spesa imposti dalla legislazione vigente per gli enti previdenziali privatizzati.

Al riguardo, il Collegio, come da prospetto dimostrativo predisposto dalla Fondazione e allegato al Bilancio, riscontra il pieno rispetto dei limiti di spesa che di seguito sinteticamente si riportano:

Totale consumi intermedi anno 2012 (bilancio preventivo assestato) Euro 1.908.144,66

Riduzione del 15% su consumi intermedi anno 2010 - Euro 286.321,15

**Limite di spesa di riferimento anno 2012 Euro 1.621.823,51**

**Totale consumi intermedi a bilancio consuntivo 31.12.2017          Euro          819.812,00**

Dettaglio costi sostenuti nel 2017

- **Autovetture di servizio**    Euro **18.324,75** (**limite di spesa euro 22.880,07**: 30% della spesa per autovetture di servizio dell'anno 2011 pari a Euro 76.266,89)
  
- **Consulenze**                                    Euro **105.907,68** (**limite di spesa Euro 148.133,69**: 1,4% della spesa per il personale dell'anno 2012 pari ad euro 10.580.978,00)
  
- **Contratti co.co.co.**                        Euro **17.400,00** (**limite di spesa Euro 116.390,76**: 1,1% della spesa per il personale dell'anno 2012 pari ad euro 10.580.978,00)

\* \* \* \* \*

Il Collegio dà infine atto che sono stati predisposti i documenti previsti dal D.Lgs n. 91/2011 e dal D.M. 27/3/2013 (art. 5) e attesta, ai sensi dell'art.8 del citato D.M., l'avvenuta ottemperanza agli adempimenti di cui all'art.13, c. 4, e all'art.17, c. 4, del menzionato decreto legislativo.

Il Collegio, inoltre, attesta la coerenza del rendiconto finanziario, nelle risultanze dei flussi netti, con il conto consuntivo in termini di cassa. In merito a tali adempimenti, il Collegio Sindacale rileva che i documenti redatti ai sensi di tali disposizioni, devono intendersi come allegati al bilancio di esercizio statutario e non come documenti a sé stanti.

\* \* \* \* \*

### *Conclusioni*

Il Collegio

- sulla base dell'attività di controllo svolta nel corso dell'esercizio;
- accertato che la Società di Revisione Baker Tilly Revisa S.p.A. ha rilasciato in data odierna la prevista relazione ai sensi del D.lgs. n. 509 del 30 giugno 1994, non contenente rilievi di sorta;

*non rileva*

che sussistano motivi ostativi all'approvazione del bilancio chiuso al 31 dicembre 2017.

Addì, 5 aprile 2018

**IL COLLEGIO SINDACALE**

*f.to Piero Alberto BUSNACH*

*f.to Francesco MAUTONE*

*f.to Oreste PATACCHINI*

*f.to Antonella MESTICHELLA*

*f.to Emiliano RUSTICHELLI*



O.N.A.O.S.I.

Fondazione Opera Nazionale  
Assistenza Orfani Sanitari Italiani

\* \* \*

Bilancio al 31 dicembre 2017  
Relazione della società di revisione indipendente

Fondazione O.N.A.O.S.I.  
Prot. Entrata N.8436/18 Del:09/04/2018  
DIR-DIREZIONE GENERALE



**RELAZIONE DELLA SOCIETÀ DI REVISIONE  
INDIPENDENTE AI SENSI DELL'ART.2, COMMA 3 DEL  
D.LGS. 30 GIUGNO 1994 N. 509**

Società di Revisione e  
Organizzazione Contabile  
00153 Roma - Italy  
Viale della Piramide Cestia 1c  
T: +39 06 57284302  
F: +39 06 57250015  
PEC: bakertillyrevisa@pec.it  
www.bakertillyrevisa.it

Al Comitato d'Indirizzo della Fondazione O.N.A.O.S.I. - Opera Nazionale Assistenza Orfani Sanitari Italiani

### **Giudizio**

Abbiamo svolto la revisione contabile del bilancio d'esercizio della Fondazione Opera Nazionale Assistenza Orfani Sanitari Italiani costituito dallo stato patrimoniale al 31 dicembre 2017, dal conto economico, dal rendiconto finanziario per l'esercizio chiuso a tale data e dalla nota integrativa.

A nostro giudizio, il bilancio d'esercizio fornisce una rappresentazione veritiera e corretta della situazione patrimoniale e finanziaria della Fondazione al 31 dicembre 2017, del risultato economico e dei flussi di cassa per l'esercizio chiuso a tale data in conformità alle norme italiane che ne disciplinano i criteri di redazione.

### **Elementi alla base del giudizio**

Abbiamo svolto la revisione contabile in conformità ai principi di revisione internazionali (ISA Italia). Le nostre responsabilità ai sensi di tali principi sono ulteriormente descritte nella sezione *Responsabilità della società di revisione per la revisione contabile del bilancio d'esercizio* della presente relazione. Siamo indipendenti rispetto alla Fondazione in conformità alle norme e ai principi in materia di etica e di indipendenza applicabili nell'ordinamento italiano alla revisione contabile del bilancio. Riteniamo di aver acquisito elementi probativi sufficienti ed appropriati su cui basare il nostro giudizio.

### **Altri aspetti**

La presente relazione è emessa ai sensi dell'art. 2, comma 3 del Decreto Legislativo n. 509 del 30 giugno 1994, stante il fatto che, nell'esercizio chiuso al 31 dicembre 2017, la revisione legale *ex art. 2409-bis* del Codice Civile è stata svolta da altro soggetto, diverso dalla scrivente società di revisione.



### **Responsabilità degli amministratori e del collegio sindacale per il bilancio d'esercizio**

Gli amministratori sono responsabili per la redazione del bilancio d'esercizio che fornisca una rappresentazione veritiera e corretta in conformità alle norme italiane che ne disciplinano i criteri di redazione e, nei termini previsti dalla legge, per quella parte del controllo interno dagli stessi ritenuta necessaria per consentire la redazione di un bilancio che non contenga errori significativi dovuti a frodi o a comportamenti o eventi non intenzionali.

Gli amministratori sono responsabili per la valutazione della capacità della Fondazione di continuare ad operare come un'entità in funzionamento e, nella redazione del bilancio d'esercizio, per l'appropriatezza dell'utilizzo del presupposto della continuità aziendale, nonché per una adeguata informativa in materia. Gli amministratori utilizzano il presupposto della continuità aziendale nella redazione del bilancio d'esercizio a meno che abbiano valutato che sussistono le condizioni per la liquidazione della Fondazione o per l'interruzione dell'attività o non abbiano alternative realistiche a tali scelte.

Il collegio sindacale ha la responsabilità della vigilanza, nei termini previsti dalla legge, sul processo di predisposizione dell'informativa finanziaria della Fondazione.

### **Responsabilità della società di revisione per la revisione contabile del bilancio d'esercizio**

I nostri obiettivi sono l'acquisizione di una ragionevole sicurezza che il bilancio d'esercizio nel suo complesso non contenga errori significativi, dovuti a frodi o a comportamenti o eventi non intenzionali, e l'emissione di una relazione di revisione che includa il nostro giudizio. Per ragionevole sicurezza si intende un livello elevato di sicurezza che, tuttavia, non fornisce la garanzia che una revisione contabile svolta in conformità ai principi di revisione internazionali (ISA Italia) individui sempre un errore significativo, qualora esistente. Gli errori possono derivare da frodi o da comportamenti o eventi non intenzionali e sono considerati significativi qualora ci si possa ragionevolmente attendere che essi, singolarmente o nel loro insieme, siano in grado di influenzare le decisioni economiche prese dagli utilizzatori sulla base del bilancio d'esercizio.

Nell'ambito della revisione contabile svolta in conformità ai principi di revisione internazionali (ISA Italia), abbiamo esercitato il giudizio professionale e abbiamo mantenuto lo scetticismo professionale per tutta la durata della revisione contabile. Inoltre:



- abbiamo identificato e valutato i rischi di errori significativi nel bilancio d'esercizio, dovuti a frodi o a comportamenti o eventi non intenzionali; abbiamo definito e svolto procedure di revisione in risposta a tali rischi; abbiamo acquisito elementi probativi sufficienti ed appropriati su cui basare il nostro giudizio. Il rischio di non individuare un errore significativo dovuto a frodi è più elevato rispetto al rischio di non individuare un errore significativo derivante da comportamenti o eventi non intenzionali, poiché la frode può implicare l'esistenza di collusioni, falsificazioni, omissioni intenzionali, rappresentazioni fuorvianti o forzature del controllo interno;
- abbiamo acquisito una comprensione del controllo interno rilevante ai fini della revisione contabile allo scopo di definire procedure di revisione appropriate nelle circostanze e non per esprimere un giudizio sull'efficacia del controllo interno della Fondazione;
- abbiamo valutato l'appropriatezza dei principi contabili utilizzati nonché la ragionevolezza delle stime contabili effettuate dagli amministratori, inclusa la relativa informativa;
- siamo giunti ad una conclusione sull'appropriatezza dell'utilizzo da parte degli amministratori del presupposto della continuità aziendale e, in base agli elementi probativi acquisiti, sull'eventuale esistenza di una incertezza significativa riguardo a eventi o circostanze che possono far sorgere dubbi significativi sulla capacità della Fondazione di continuare ad operare come un'entità in funzionamento. In presenza di un'incertezza significativa, siamo tenuti a richiamare l'attenzione nella relazione di revisione sulla relativa informativa di bilancio, ovvero, qualora tale informativa sia inadeguata, a riflettere tale circostanza nella formulazione del nostro giudizio. Le nostre conclusioni sono basate sugli elementi probativi acquisiti fino alla data della presente relazione. Tuttavia, eventi o circostanze successivi possono comportare che la Fondazione cessi di operare come un'entità in funzionamento;
- abbiamo valutato la presentazione, la struttura e il contenuto del bilancio d'esercizio nel suo complesso, inclusa l'informativa, e se il bilancio d'esercizio rappresenti le operazioni e gli eventi sottostanti in modo da fornire una corretta rappresentazione.






Abbiamo comunicato ai responsabili delle attività di governance, identificati ad un livello appropriato come richiesto dagli ISA Italia, tra gli altri aspetti, la portata e la tempistica pianificate per la revisione contabile e i risultati significativi emersi, incluse le eventuali carenze significative nel controllo interno identificate nel corso della revisione contabile.

Roma, 6 aprile 2018

Baker Tilly Revisa S.p.A.



Marco Sacchetta  
Socio Procuratore



Fondazione O.N.A.O.S.I.  
Prot. Entrata N. 16383/18 Del: 21/11/2018  
DIR-DIREZIONE GENERALE

**OPERA NAZIONALE ASSISTENZA ORFANI SANITARI ITALIANI**

**ONAO SI**

**BILANCIO TECNICO DELLA GESTIONE AL 31 DICEMBRE 2017**

RELAZIONE



**ROMA**

---

**NOVEMBRE 2018**



## INDICE

<b>PREMESSA</b> .....	<b>3</b>
<b>1. Principali norme in materia di contributi e prestazioni, sistema finanziario di gestione</b> .....	<b>5</b>
1.1. <i>Iscritti</i> .....	5
1.2. <i>Titolari delle prestazioni</i> .....	6
1.3. <i>Contributi</i> .....	7
1.4. <i>Prestazioni</i> .....	8
1.5. <i>Sistema finanziario di gestione</i> .....	8
<b>2. Il metodo impiegato e le rilevazioni effettuate</b> .....	<b>9</b>
<b>3. Le basi tecniche demografiche e finanziarie e le ipotesi di calcolo adottate</b> .....	<b>11</b>
3.1. <i>Basi demografiche</i> .....	11
3.2. <i>Basi finanziarie ed economiche</i> .....	13
3.3. <i>Altre ipotesi</i> .....	15
<b>4. Risultati e commenti</b> .....	<b>18</b>



#### **PREMESSA**

La Fondazione Onaosi (di seguito Fondazione) è uno degli Enti di previdenza e di assistenza che sono stati trasformati in persone giuridiche private con l'emanazione del Decreto Legislativo n. 509 del 30 giugno 1994.

Gli Enti previdenziali privatizzati si contraddistinguono dagli altri Enti simili perché presentano le seguenti principali caratteristiche:

- non possono usufruire di finanziamenti o di altri contributi finanziari di natura pubblica;
- devono garantire, a conferma delle finalità istitutive e della obbligatorietà di iscrizione, la continuità dell'azione previdenziale conservando sempre il bilancio in equilibrio economico-finanziario.

La verifica di detto equilibrio è affidata alle risultanze di un Bilancio tecnico attuariale, da redigersi con una cadenza almeno triennale. Tale elaborato costituisce il principale strumento che gli Amministratori utilizzano per valutare l'opportunità di eventuali correzioni da imprimere all'andamento della gestione.

I dati di partenza per le elaborazioni e la normativa presa in considerazione hanno come data di riferimento il 31 dicembre 2017.

Le valutazioni sono state condotte seguendo le indicazioni suggerite dagli OOVV della conferenza dei servizi di Agosto 2018, per quanto attiene, tra l'altro, alle ipotesi da adottare relativamente alla redditività del patrimonio, alle previsioni relative al tasso di inflazione, alla produttività, al PIL, e alla numerosità degli iscritti.

Non essendo disponibili al momento della redazione delle valutazioni attuariali alcuni elementi oggettivi necessari per il bilancio tecnico "specifico", in accordo con la Fondazione si è deciso di redigere il Bilancio tecnico nella sola versione "Standard".

Il bilancio tecnico per Onaosi richiede alcune particolari attenzioni nella costruzione delle basi tecniche e del modello attuariale così come nella lettura dei risultati ottenuti.

Infatti La Fondazione garantisce trattamenti peculiari non erogando pensioni, ma solo prestazioni temporanee, non vitalizie o reversibili, quali assegni di studio e ospitalità in talune strutture ai familiari delle categorie dei medici, odontoiatri, veterinari e farmacisti.



Per altro verso, molte componenti economiche e finanziarie della gestione risultano determinate attraverso procedimenti e parametri utilizzati dalla tecnica attuariale per valutare lo stato di equilibrio dei trattamenti previdenziali (la previsione delle entrate contributive, l'andamento del costo della vita e dei servizi, i livelli di redditività del patrimonio, numero, importi e durate medie delle prestazioni, ecc.).

Infine, è bene ricordare che lo Statuto della Fondazione, prevede un limite massimo non superabile nell'importo delle prestazioni erogate istituendo una implicita clausola di salvaguardia nei confronti di eventuali disequilibri economico - finanziari.

La presente relazione consta di quattro parti in cui si espongono rispettivamente:

- le principali norme alla base del trattamento;
- il metodo impiegato e le rilevazioni effettuate;
- le basi tecniche di natura demografica e finanziaria adottate per le proiezioni;
- i risultati ed i relativi commenti.



## **1. Principali norme in materia di prestazioni e contributi, sistema finanziario di gestione**

Si espone di seguito un breve riepilogo delle norme prese a base per le valutazioni. In questa sede si riassumono esclusivamente alcune disposizioni fondamentali tralasciandone altre con l'avvertenza, però, che se ne è tenuto comunque conto nei calcoli.

L'attività della Fondazione ha per scopo, nei limiti e nel rispetto delle compatibilità di bilancio, il sostegno, l'educazione, l'istruzione e la formazione, degli orfani di medici chirurghi, odontoiatri, medici veterinari e farmacisti, per consentire loro di conseguire un titolo di studio e di accedere all'esercizio di una professione o di un'arte.

### **1.1. Iscritti**

Sono contribuenti obbligatori della Fondazione tutti i sanitari, dipendenti pubblici, iscritti ai rispettivi Ordini Professionali italiani dei medici chirurghi odontoiatri, medici e farmacisti.

Sono contribuenti volontari della Fondazione tutti gli altri sanitari laureati in medicina, chirurgia, odontoiatria, medicina veterinaria e farmacia, non dipendenti pubblici, che ne facciano richiesta, a condizione che la stessa venga accolta.

La legge finanziaria 2007 ha circoscritto ai soli medici chirurghi, odontoiatri, veterinari e farmacisti che prestano servizio presso Pubbliche Amministrazioni, la qualifica di contribuenti obbligatori, contrariamente a quanto stabilito dall'art. 52, comma 23 della Legge 289/2002 che individuava come contribuenti obbligatori tutti i medici chirurghi e odontoiatri, i medici veterinari ed i farmacisti iscritti ai rispettivi Ordini Professionali.

Detta disposizione normativa, che ha notevolmente diminuito la platea degli assicurati, comporterà una riduzione dei flussi contributivi e produrrà, altresì, effetti di riduzione delle future prestazioni le quali, invece, attualmente, risentono ancora degli assistiti orfani e figli di invalidi derivanti dal gran numero di sanitari precedentemente iscritti alla Fondazione.



## 1.2. Titolari delle prestazioni

Hanno titolo alle prestazioni della Fondazione, secondo il *Regolamento di prestazioni e servizi*:

- gli orfani dei contribuenti obbligatori e volontari che, alla data del decesso, risultino iscritti e in regola con i versamenti dei contributi;
- i figli dei contribuenti obbligatori e volontari dichiarati totalmente e permanentemente inabili all'esercizio della professione, in regola con i versamenti e con cancellazione dai rispettivi Ordini provinciali;
- i figli dei contribuenti obbligatori cessati dal servizio, anche per dimissioni volontarie, oppure con sessanta anni di età e che abbiano, in ogni caso, un minimo di trenta anni di contribuzione complessiva e che mantengano la contribuzione Onaosi;
- i figli dei contribuenti volontari che, avendo un minimo di sessanta anni di età, abbiano versato complessivamente il contributo annuale per almeno trenta anni e che mantengano la contribuzione nella Fondazione.

Secondo le modalità e i criteri stabiliti con apposito regolamento, una volta assicurate le prestazioni ed i servizi di cui sopra, la Fondazione eroga prestazioni:

- ai figli del contribuente vivente, il quale si trovi in situazioni di grave e documentata difficoltà economica;
- ai figli dei contribuenti anche in caso di decesso del genitore non sanitario nel caso di grave e documentata difficoltà economica;
- ai contribuenti in condizioni di comprovato disagio economico, sociale e professionale al fine del loro recupero lavorativo.

Inoltre, la Fondazione può erogare prestazioni assistenziali ai contribuenti disabili e agli ex contribuenti, se indigenti, qualora essi non usufruiscano in concreto di prestazioni erogate da altri Enti allo stesso titolo.



I figli di contribuenti obbligatori o volontari viventi, gli stessi contribuenti e i loro coniugi possono fruire, a pagamento, delle prestazioni e dei servizi illustrati nel successivo paragrafo 1.4.

### 1.3. Contributi

Le contribuzioni sono così articolate:

#### Iscritti obbligatori:

- lo 0,34% della retribuzione tabellare annua lorda per i sanitari in possesso di anzianità complessiva di servizio, alla data del 31 dicembre dell'anno precedente a quello di contribuzione, inferiore o uguale a 5 anni;
- lo 0,38% della retribuzione tabellare annua lorda per i sanitari in possesso di anzianità complessiva di servizio, alla data del 31 dicembre dell'anno precedente a quello di contribuzione, superiore a 5 anni.

#### Iscritti volontari (con Reddito =reddito professionale dichiarato):

- per anzianità ordinistica complessiva fino a 5 anni:

*(importi in euro)*

REDDITO	CONTRIBUTO
REDDITO ≤ 20.000	25,00
20.001 < REDDITO < 40.000	75,00
40.001 < REDDITO < 60.000	148,30
REDDITO > 60.000	165,75

- per anzianità ordinistica oltre i 5 anni:

*(importi in euro)*

REDDITO	CONTRIBUTO
REDDITO ≤ 20.000	40,00
20.001 < REDDITO < 40.000	125,00
40.001 < REDDITO < 60.000	148,30
REDDITO > 60.000	165,75





È da notare che, a seguito della entrata in vigore della citata Legge 289/2002, i contributi furono ridotti, ma non più innalzati una volta abrogata la norma.

In ultimo, vale la pena di ricordare che la Fondazione, contrariamente ad altri Enti privatizzati, non beneficia di alcuna contribuzione “integrativa” per la copertura delle spese di gestione le quali sono finanziate dai soli contributi precedentemente descritti.

#### **1.4. Prestazioni**

La Fondazione assolve il proprio scopo primario erogando le seguenti prestazioni in favore dei soggetti assistiti:

- ammissione in strutture;
- contributi in denaro, di carattere ordinario e/o straordinario;
- interventi diretti a favorire la formazione;
- interventi speciali a favore dei disabili di cui alla Legge 5 febbraio 1992, n. 104 e successive modifiche e integrazioni;
- convenzioni con Università, Istituti e Centri di ricerca per la formazione;
- ogni altra forma ritenuta idonea al conseguimento dei fini istituzionali.

Come accennato, la Fondazione eroga anche prestazioni e servizi a pagamento, cui possono accedere i figli di contribuenti viventi, gli stessi contribuenti e i loro coniugi.

#### **1.5. Il sistema finanziario di gestione**

Il sistema finanziario di gestione adottato dalla Fondazione si basa sulla ripartizione, ma esiste un cospicuo patrimonio accumulato.

Conseguentemente, poiché le prestazioni annue sono supportate sia dai contributi degli iscritti attivi, sia dai rendimenti ottenuti dall’impiego della dotazione patrimoniale, il sistema finanziario che si configura è di tipo misto.



A causa di quanto precede, e della menzionata peculiarità delle prestazioni erogate dalla Fondazione, la redazione del prospetto a capitalizzazione non è in linea con il sistema finanziario di gestione adottato.

Nondimeno, per continuità con quanto fatto in passato, è stata predisposta la Tavola 4.2, in cui si espongono i valori attuali a gruppo chiuso.

## **2. Il metodo impiegato e le rilevazioni effettuate**

Il metodo adottato per la determinazione delle componenti demografiche, economiche e finanziarie del Bilancio tecnico è il “Metodo degli Anni di Gestione su base Individuale e per Sorteggio (MAGIS <sup>1</sup>)”.

Esso è basato sul metodo di simulazione stocastica “Montecarlo”, e consente di effettuare le proiezioni delle contribuzioni e degli oneri per ciascun assicurato e per ciascun assistito, tenendo conto dei dati demografici e contributivi di ogni singola posizione, senza effettuare aggregazioni e senza introdurre valori medi.

Per rendere possibile la tecnica in questione, per ogni individuo appartenente alla collettività vengono effettuati opportuni sorteggi al fine di determinare anno per anno:

per gli iscritti: la eliminazione per morte, per invalidità e inabilità, per pensionamento, per cancellazione;

per gli assistiti: la permanenza nello status di assistito ovvero la eliminazione dalla predetta condizione.

E' opportuno indicare qui di seguito la serie di informazioni che sono state oggetto dei calcoli:

- per gli iscritti: numero, contributi, oneri, per le prestazioni dirette ed indirette;
- per gli assistiti: numero, oneri per le pensioni dirette ed indirette.

---

<sup>1</sup> Cfr. Mario A. Coppini “Lezioni di tecnica delle assicurazioni sociali” – 5<sup>a</sup> Edizione 1984 Editore Eredi Veschi.



E' necessario ancora precisare che il numero di replicazioni effettuate è tale da stabilizzare i risultati ottenuti mediante la procedura di sorteggio.

L'applicazione del metodo MAGIS consente di ottenere numerose informazioni analitiche riguardanti la popolazione iscritta e quella assistita.

Riproduciamo di seguito una sintesi degli archivi degli attivi al 31 dicembre 2017.

**Tavola 2.1: Distribuzione degli iscritti e delle retribuzioni comunicate al 31.12.2017**

*(Importi complessivi in milioni, medi in migliaia di euro)*

<b>TOTALE (OBBLIGATORI + VOLONTARI)</b>			
<b>SESSO</b>	<b>NUMERO</b>	<b>REDDITO</b>	
		<b>COMPLESSIVO</b>	<b>MEDIO</b>
MASCHI	84.219	3.784,51	44,94
FEMMINE	62.554	2.737,51	43,76
<b>TOTALE</b>	<b>146.773</b>	<b>6.522,02</b>	<b>44,44</b>

<b>SOLO VOLONTARI</b>			
<b>SESSO</b>	<b>NUMERO</b>	<b>REDDITO</b>	
		<b>COMPLESSIVO</b>	<b>MEDIO</b>
MASCHI	5.916	414,89	70,13
FEMMINE	2.627	151,30	57,59
<b>TOTALE</b>	<b>8.543</b>	<b>566,19</b>	<b>66,28</b>

**Tavola 2.2: Distribuzione degli assistiti e delle prestazioni in essere al 31.12.2017**

*(Numero, importi complessivi in milioni, medi in migliaia di euro)*

<b>SESSO</b>	<b>DIRETTE</b>	<b>INDIRETTE</b>	<b>TOTALE</b>
	360	1.605	<b>1965</b>
<b>MASCHI</b>	4,483	6,614	<b>11,097</b>
	12,5	4,1	<b>5,6</b>
	366	1661	<b>2027</b>
<b>FEMMINE</b>	4,594	6,988	<b>11,582</b>
	12,6	4,2	<b>5,7</b>
	<b>726</b>	<b>3266</b>	<b>3992</b>
<b>TOTALE</b>	<b>9,077</b>	<b>13,602</b>	<b>22,679</b>
	<b>12,5</b>	<b>4,2</b>	<b>5,7</b>



Il patrimonio complessivo al 31 dicembre 2017, appositamente valutato per le finalità del bilancio tecnico, è stato comunicato dalla Fondazione ed ammonta a 401,9 milioni di euro.

### **3. Le basi tecniche demografiche - finanziarie e le ipotesi di calcolo adottate**

#### **3.1. Basi demografiche**

Si espongono qui di seguito le scelte operate, in particolare si è fatto riferimento:

- a) alle frequenze di morte della popolazione generale relative all'anno 2016; tali frequenze sono state poi modificate prevedendone, sino all'anno 2038, una riduzione annua dovuta all'aumento della speranza di vita sulla base di uno studio effettuato dall'ISTAT (scenario centrale);
- b) per le probabilità di lasciare orfani ci si è riferiti alle ultime esperienze INPS note che, sebbene datate, sono le uniche attualmente disponibili;
- c) per il numero medio di orfani e loro età media in funzione dell'età del dante causa, si è fatto riferimento ai dati forniti dagli Uffici per l'ultimo quinquennio opportunamente perequati;
- d) anche per la durata media delle prestazioni si è fatto ricorso ai dati degli Uffici per l'ultimo quinquennio opportunamente perequati;
- e) per le frequenze di inabilità, alle citata esperienza INPS, ulteriormente perequate ed adattate;
- f) relativamente alle ipotesi e alle frequenze di pensionamento per vecchiaia ci si è riferiti alle vigenti norme dell'assicurazione generale obbligatoria, con l'unica precisazione che gli iscritti si pongono in pensione appena raggiunto il diritto;



- g) per quanto riguarda la previsione della numerosità dei contribuenti, si è seguito il parametro “occupazione” suggerito dai Ministeri vigilanti e che si riporta nella successiva Tavola 3.1;

**Tavola 3.1 - Occupazione**  
(valori percentuali)

Anno	2018	2019	2020	2021	2022/2025	2026/2030	2031/2035
Tasso	0,90	0,80	0,90	0,90	0,65	0,52	-0,09
Anno	2036/2040	2041/2045	2046/2050	2051/2055	2056/2060	2061/2065	2066/2070
Tasso	-0,31	-0,65	-0,39	-0,17	-0,26	-0,29	-0,31

- h) la distribuzione per sesso ed età dei nuovi iscritti utilizzata per le proiezioni, è tratta da esperienze su collettività di sanitari opportunamente modificata per tener conto della distanza tra il momento di iscrizione all’Albo e quello di assunzione presso le strutture pubbliche.

Nel presente lavoro si è deciso di confermare quella utilizzata in precedenza anche in attesa di una ripresa delle nuove assunzioni che appaiono momentaneamente bloccate.

La seguente Tavola riporta le ipotesi di distribuzione per sesso ed età di 1000 nuovi ingressi.

**Tavola 3.2 - Distribuzione di 1000 nuovi ingressi per sesso ed età pensionata**

ETÀ	FEMMINE	MASCHI	TOTALE
<b>28</b>	23,5	7,4	30,9
<b>29</b>	48,5	21,9	70,4
<b>30</b>	106,0	43,7	149,7
<b>31</b>	115,3	53,6	168,9
<b>32</b>	104,0	43,1	147,1
<b>33</b>	80,9	36,3	117,2
<b>34</b>	63,5	30,7	94,2
<b>35</b>	50,9	24,8	75,7
<b>36</b>	33,0	21,2	54,2
<b>37</b>	19,4	12,4	31,8
<b>38</b>	9,7	5,8	15,5
<b>39</b>	7,2	5,8	13,0
<b>40</b>	7,2	3,5	10,7
<b>41</b>	3,5	3,5	7,0
<b>42</b>	3,1	2,1	5,2
<b>43</b>	1,9	1,4	3,3
<b>44</b>	1,9	1,2	3,1
<b>45</b>	1,0	1,1	2,1
<b>TOTALE</b>	<b>680,5</b>	<b>319,5</b>	<b>1.000,0</b>

**3.2. Basi finanziarie ed economiche**

Per la stima delle basi finanziarie ed economiche relativa ai prossimi anni si è operato: per quanto concerne la previsione di inflazione, incremento del PIL e produttività uniformandosi, come detto, ai dati forniti dai Ministeri vigilanti nell'agosto del 2018 ed al più recente documento di programmazione economica e finanziaria del Governo.

I dati sono esposti nelle Tavole che seguono, in valori percentuali.

**Tavola 3.3 - Inflazione**

Anno	2018	2019	2020	2021	2022/2025	2026/2030	2031/2035
Tasso	0,60	1,80	1,80	1,50	2,00	2,00	2,00
Anno	2036/2040	2041/2045	2046/2050	2051/2055	2056/2060	2061/2065	2066/2070
Tasso	2,00	2,00	2,00	2,00	2,00	2,00	2,00

**Tavola 3.4 – PIL reale**

Anno	2018	2019	2020	2021	2022/2025	2026/2030	2031/2035
Tasso	1,50	1,40	1,30	1,20	1,24	1,54	1,27
Anno	2036/2040	2041/2045	2046/2050	2051/2055	2056/2060	2061/2065	2066/2070
Tasso	1,16	0,96	1,15	1,30	1,25	1,24	1,22



Tavola 3.5 – Produttività

Anno	2018	2019	2020	2021	2022/2025	2026/2030	2031/2035
Tasso	0,30	0,30	0,40	0,40	0,59	1,02	1,35
Anno	2036/2040	2041/2045	2046/2050	2051/2055	2056/2060	2061/2065	2066/2070
Tasso	1,47	1,62	1,55	1,48	1,51	1,53	1,53

- i)* si è deciso di assumere un tasso annuo nominale di sviluppo delle retribuzioni tabellari e dei redditi professionali pari alla produttività nominale come suggerito dagli Organi Vigilanti. Non è previsto alcun incremento dovuto alla “carriera”;
- j)* per quanto attiene a retribuzioni e redditi di ingresso dei nuovi iscritti, sulla base dei dati trasmessi dagli Uffici, si è stabilita una retribuzione tabellare per gli obbligatori di 32.673 euro ed un reddito per i volontari di 15.000 euro;
- k)* il rendimento nominale del patrimonio, tiene conto dei criteri suggeriti dagli Organi Vigilanti. Esso è ipotizzato, al netto delle spese necessarie per produrlo ed al lordo delle spese di gestione un punto percentuale oltre l’inflazione.

### 3.3. Altre ipotesi

- l)* le altre prestazioni sono state stimate sulla base di un importo di 0,5 milioni di euro incrementato annualmente in base all’inflazione;
- m)* le spese di gestione (6,7 milioni di euro) includono quelle per la sede, per gli organi amministrativi, per i compensi professionali, per i materiali di consumo, le utenze e gli oneri relativi al personale amministrativo. Tali spese non includono quelle relative alle prestazioni istituzionali, quali, ad esempio, gli emolumenti per gli educatori, il vitto





distribuito presso i collegi, tutti i consumi ad essi collegati ecc., perché già ricompresi nei costi medi delle prestazioni.

Tali spese determinate in collaborazione con gli Uffici della Fondazione sono state ipotizzate crescenti in base all'inflazione;

- n) il costo medio delle prestazioni dirette dei paganti valutato sulla base delle statistiche messe a disposizione dagli Uffici è risultato pari a 8,5 migliaia di euro;
- o) il costo medio delle prestazioni dirette degli assistiti, 15,7 migliaia di euro è stato tratto dai dati forniti dalla Fondazione;
- p) anche il costo medio delle prestazioni indirette 4,6 migliaia di euro è desunto dai dati di Onaosi;
- q) l'incremento annuo dei costi medi di cui ai precedenti punti si basa sull'inflazione prevista;
- r) l'incremento annuo dei contributi in cifra fissa è ipotizzato in base all'inflazione;
- s) il rapporto tra prestazioni dirette e indirette rilevato (12,2% del totale) è stato utilizzato per la stima delle prestazioni future;
- t) il rapporto tra paganti e altri assistiti diretti in essere è attualmente pari al 33,6%, ma, in funzione dei dati dell'ultimo quinquennio provenienti dagli Uffici, si è deciso di elevarlo gradualmente al 90% per i nuovi;
- u) le altre entrate, già presenti nel precedente bilancio tecnico, sono state stimate dalla Fondazione per un totale di 10,1 milioni di euro nel triennio 2018 – 2020; tale importo è stato equidistribuito nello stesso periodo;
- v) gli oneri per prestazioni calcolati dal modello di simulazione sono stati aggravati dell'IRAP con un'aliquota stimata del 3,77% in base ai dati forniti dalla Fondazione;
- w) in mancanza di statistiche sufficienti e della tipologia di attività professionale svolta, non sono state previste frequenze di cancellazione dalla condizione di attivo;



- x) nel modello di simulazione si è stabilita un'età massima di 30 anni per essere titolari delle prestazioni;
- y) si è imposto al modello un tetto massimo del numero di prestazioni dirette pari a 750 unità, in accordo con il numero di posti attualmente resi disponibili dalla Fondazione. Non se ne è previsto, pertanto, né un ampliamento né una riduzione.



#### **4. Risultati e commenti**

Sulla scorta delle ipotesi demografiche ed economico – finanziarie descritte innanzi, si è proceduto alla proiezione di tutte le componenti attive e passive.

L’elaborazione ha fornito le basi per la costruzione delle seguenti tavole nelle quali sono riportate rispettivamente per il periodo 2018 - 2067:

**Tavola 4.1** Le entrate, le uscite, i saldi previdenziali (differenza tra il complesso dei contributi e delle prestazioni), i saldi gestionali (differenza tra i totali delle entrate e delle uscite) oltre all’andamento patrimoniale.

**Tavola 4.2** Il Bilancio tecnico a capitalizzazione del gruppo chiuso.

**Tavola 4.3** Il rapporto tra il patrimonio accumulato a fine anno e cinque volte il valore del complesso delle prestazioni assistenziali erogate nell’anno stesso.

Unitamente alle Tavole, per consentire una lettura sintetica dei risultati si sono costruiti i seguenti grafici per gli anni dal 2018 al 2067:

**Grafico 4.1** Andamento del patrimonio.

**Grafico 4.2** Andamento dei saldi previdenziali e gestionali.

**Grafico 4.3** Andamento del rapporto tra patrimonio e cinque annualità di prestazioni istituzionali in essere.



**Tavola 4.2 - Bilancio tecnico a capitalizzazione del gruppo chiuso**

ATTIVO		PASSIVO	
Patrimonio al 31 12 2017	401,9	Valore Attuale degli oneri	631,4
Valore Attuale dei contributi degli iscritti in essere	295,8	Spese di gestione	72,3
<b>Totale</b>	<b>697,7</b>	<b>Totale</b>	<b>703,7</b>
Disavanzo tecnico	6,0	Avanzo tecnico	-
<b>Totale a pareggio</b>	<b>703,7</b>	<b>Totale a pareggio</b>	<b>703,7</b>



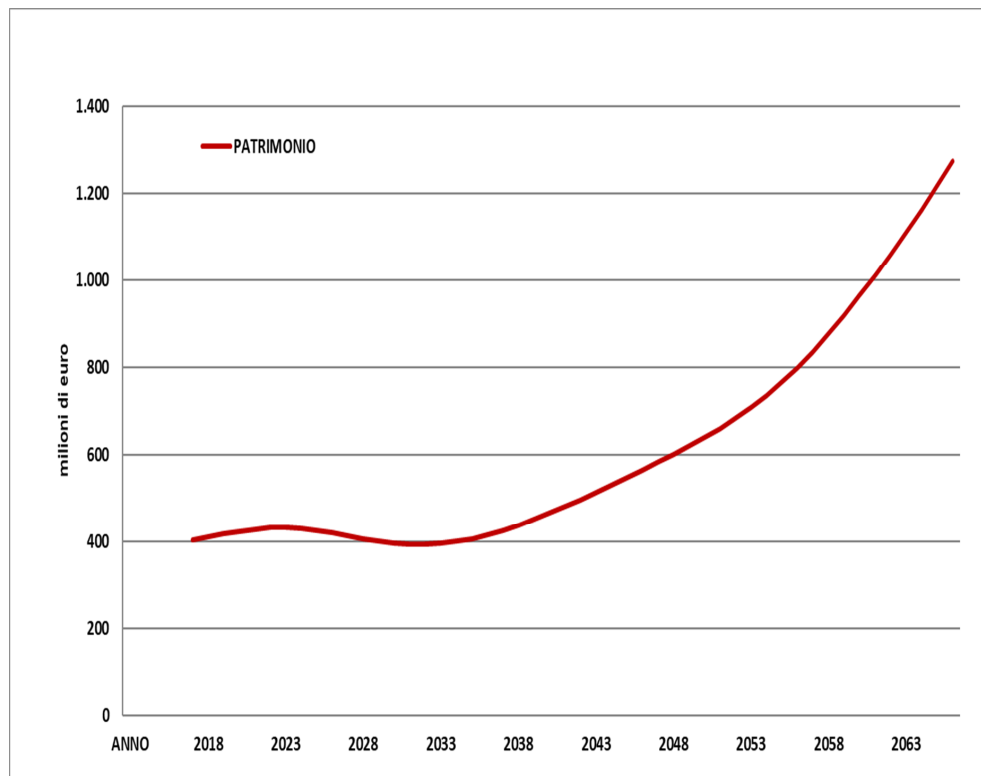
Tavola 4.3 - Rapporto tra patrimonio e 5 annualità di prestazioni

ANNO	GRADO DI COPERTURA	ANNO	GRADO DI COPERTURA
2018	3,1	2043	2,4
2019	3,2	2044	2,4
2020	3,3	2045	2,4
2021	3,4	2046	2,4
2022	3,2	2047	2,4
2023	2,8	2048	2,4
2024	2,5	2049	2,3
2025	2,3	2050	2,3
2026	2,1	2051	2,3
2027	2,0	2052	2,4
2028	1,9	2053	2,4
2029	1,8	2054	2,5
2030	1,8	2055	2,5
2031	1,8	2056	2,6
2032	1,8	2057	2,7
2033	1,8	2058	2,8
2034	1,9	2059	3,0
2035	2,0	2060	3,1
2036	2,0	2061	3,1
2037	2,1	2062	3,2
2038	2,2	2063	3,2
2039	2,3	2064	3,2
2040	2,3	2065	3,2
2041	2,4	2066	3,3
2042	2,4	2067	3,3



Grafico 4.1

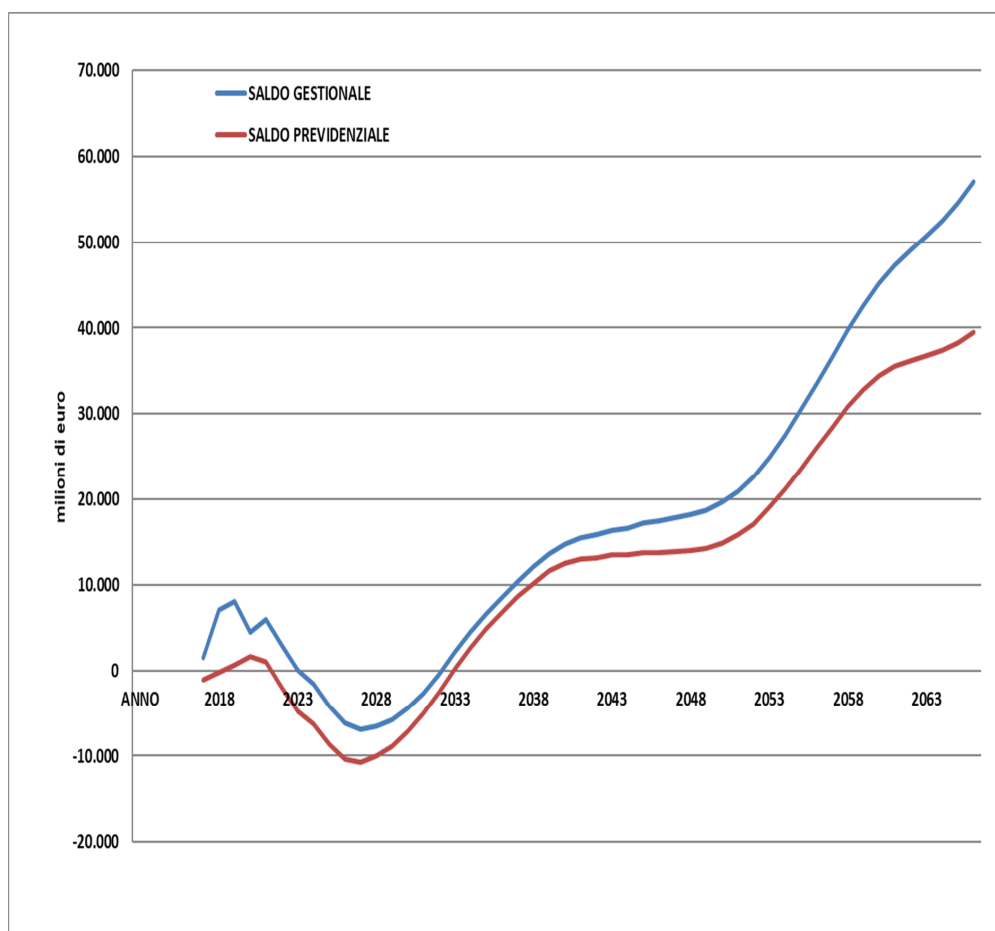
*Andamento del patrimonio*





**Grafico 4.2**

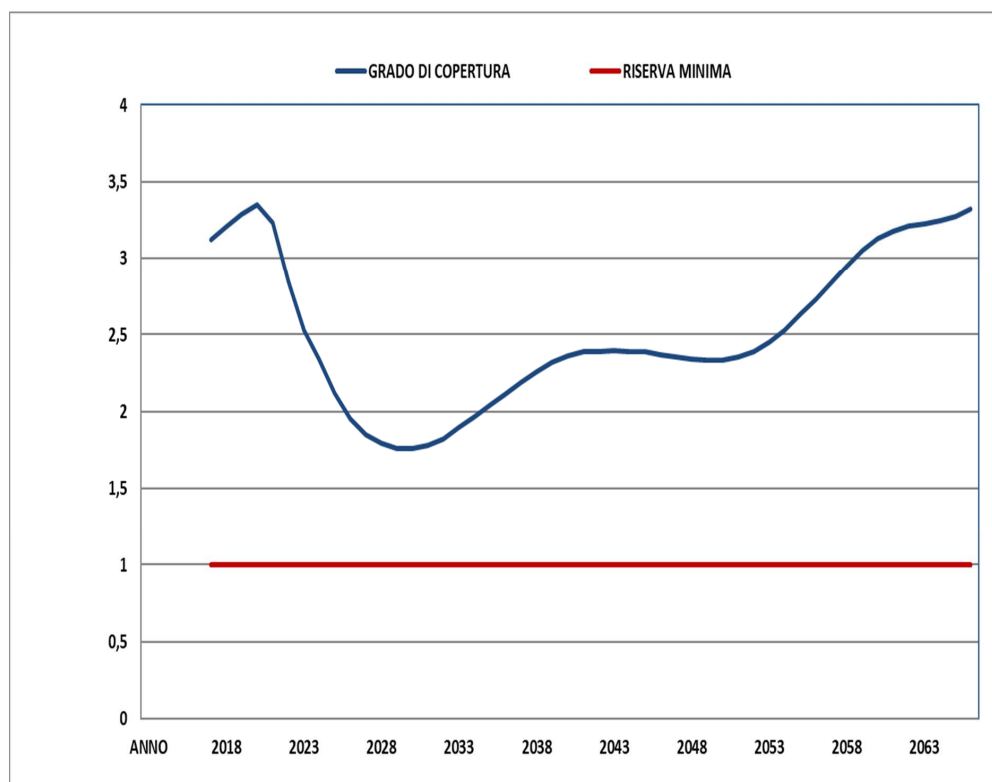
**Andamento dei saldi previdenziali e gestionali**





**Grafico 4.3**

***Andamento del rapporto tra patrimonio e cinque annualità di prestazioni (riserva minima)***





Dalla lettura delle Tavole precedenti si osserva che:

**Tavola 4.1:**

- l contributi passano nel cinquantennio da 24,3 a 114,9 milioni di euro (incrementandosi di 4,7 volte a moneta corrente);
- le uscite per prestazioni nello stesso periodo passano da 25,3,8 milioni a 75,4 (con un incremento di 3,0 volte sempre a moneta corrente);
- i saldi previdenziali si mostrano negativi nei primi 2 anni, poi dal 2023 al 2033. Successivamente risultano sempre positivi con un massimo di 39,5 milioni nel 2067);
- i saldi gestionali risultano di segno negativo nel periodo 2025 - 2033 ed in seguito sempre positivi con un massimo di 57,1 milioni nel 2067;
- la dotazione patrimoniale: per effetto dei saldi economici, si incrementa dai 401,9 ai 1274,2 milioni del 2067 (3,2 volte a moneta corrente). Essa presenta un minimo nell'anno 2034 (293,3 milioni).

**Tavola 4.2:**

- il Bilancio tecnico a capitalizzazione riferito al gruppo chiuso degli attuali assicurati mostra un disavanzo tecnico pari a 6,0 milioni di euro.

**Tavola 4.3:**

- il rapporto tra patrimonio accumulato e cinque annualità di prestazioni in essere risulta sempre superiore all'unità oscillando tra 1,8 e 3,3 con un valore pari a 3,3 nel 2067.

E' inoltre necessario osservare quanto segue:

- i saldi previdenziali negativi, sono l'espressione di un effetto "trascinamento" dovuto alla citata Legge 289/2002 che ha sottratto un gran numero di sanitari all'obbligatorietà di iscrizione, mentre la Fondazione continua ad erogare le prestazioni già emerse in loro favore;



- non si è tenuto conto della clausola di salvaguardia che consente alla Fondazione di plafonare l'importo delle prestazioni da erogare in funzione dei limiti di bilancio;
- il medesimo criterio di cui sopra è stato adottato per quanto attiene alle cosiddette “altre prestazioni” la cui erogazione, seppure di entità non rilevante, è subordinata annualmente alle disponibilità di bilancio;
- dai dati trasmessi dalla Fondazione si è notato che la retribuzione tabellare individuale è rimasta sostanzialmente inalterata rispetto al 31.12.2014; si ricorda che nello scorso bilancio tecnico (sempre in versione standard) la retribuzione avrebbe dovuto seguire il parametro produttività;
- rispetto alle ipotesi del bilancio tecnico standard al 31.12.2014 si è rilevata una numerosità inferiore. Le proiezioni frutto delle nuove elaborazioni scontano pertanto delle differenze in diminuzione a causa di quanto precede e di una dinamica futura (parametro occupazione fornito dagli OOVV) prevista in contrazione rispetto al passato;
- quanto detto relativamente alla numerosità ha comportato riduzioni, tutt'altro che trascurabili, sia sul fronte delle entrate contributive che su quello degli oneri futuri.

Giova, infine, ricordare che le presenti valutazioni, riferendosi a periodi di tempo così lunghi, producono risultati da interpretarsi con estrema cautela, poiché l'andamento demografico ed economico della gestione si manifesterà nella misura descritta se, e solo se, le numerose ipotesi demografiche e finanziarie poste a base delle elaborazioni troveranno integrale conferma nella realtà.

Scostamenti, anche di modesta entità rispetto alle ipotesi fatte, possono produrre forti differenze sui risultati.



Fondazione O.N.A.O.S.I.  
Prot. Entrata N.13246/18 Del:10/09/2018  
DIR-DIREZIONE GENERALE

Prof. Sergio Maria Coppini  
Dott. Luca Coppini  
Dott. Francesco Minguzzi  
Dott. Ivano Pastorelli

FONDAZIONE ONAOSI

CONFRONTO TRA I RISULTATI DEI BILANCI CONSUNTIVI DELLA FONDAZIONE E LE PREVISIONI ATTUARIALI

TRIENNIO 2015-2017



Roma, Settembre 2018



### Premessa

È stato richiesto a questo Studio di effettuare un confronto tra i dati contenuti nel bilancio consuntivo della Fondazione Onaosi relativo all'anno 2017 e le previsioni dell'ultimo bilancio tecnico attuariale al 31.12.2014.

I dati relativi alle valutazioni attuariali sono tratti direttamente dal citato documento a cui si rimanda, per tutto quanto qui non riportato, in materia di ipotesi demografiche, finanziarie ed esposizione della normativa vigente.

Allo scopo, quindi, di porre a paragone annualmente l'andamento delle risultanze dei bilanci consuntivi rispetto alle previsioni attuariali cinquantennali, si riportano i prospetti di confronto. (**Tavole A, B, C**).

È bene notare che per gli anni 2015 e 2016 il confronto ed i relativi commenti sono contenuti nelle precedenti relazioni di settembre 2016 e giugno 2017; pertanto commenteremo di seguito i soli dati del 2017.

Naturalmente, più si allontana la data dei bilanci consuntivi da quella del bilancio tecnico, più le previsioni possono subire variazioni significative.

### Tavola A

DATI TRATTI DAL BILANCIO CONSUNTIVO 2017 DELLA FONDAZIONE ONAOSI

(importi in migliaia di euro)

ANNO	ENTRATE CORRENTI			USCITE CORRENTI			SALDO ASSISTENZIALE	SALDO TOTALE
	Contributi	Altre entrate	Totale entrate	Oneri per prestazioni	Altre spese	Totale uscite		
2017	22.673,2	20.862,3	43.535,5	27.618,7	11.800,6	39.419,4	- 4.945,5	4.116,2

**Tavola B**

DATI TRATTI DAL BILANCIO TECNICO AL 31.12.2014

(importi in migliaia di euro)

ANNO	ENTRATE CORRENTI			USCITE CORRENTI			SALDO ASSISTENZIALE	SALDO TOTALE
	Contributi	Altre entrate	Totale entrate	Oneri per prestazioni(*)	Altre spese	Totale uscite		
2017	24.809,0	15.774,0	40.583,0	33.074,0	6.380,6	39.454,6	- 8.265,0	1.128,4

(\*) Includere le altre prestazioni

**Tavola C**

CONFRONTO TRA I DATI RILEVATI DAL BILANCIO CONSUNTIVO E QUELLI PREVISTI NEL BILANCIO TECNICO

(importi in migliaia di euro)

ANNO	ENTRATE CORRENTI			USCITE CORRENTI			SALDO ASSISTENZIALE	SALDO TOTALE
	Contributi	Altre entrate	Totale entrate	Oneri per prestazioni	Altre spese	Totale uscite		
2017	- 2.135,8	5.088,3	2.952,5	- 5.455,3	5.420,0	- 35,2	3.319,5	2.987,7
	-8,6%	32,3%	7,3%	-16,5%	84,9%	-0,1%		

Dalla lettura delle precedenti Tavole, e limitandosi, come detto, all'anno 2017, si osserva quanto segue.

Iniziando, dai Contributi il confronto tra il bilancio tecnico e quello contabile, denota una sovrastima delle previsioni nell'ordine dell'8,6%.

La sovrastima negli importi dei contributi previsti nel bilancio tecnico è dovuta ai seguenti fattori:

- *il numero di contribuenti* è negli ultimi anni diminuito rispetto alle ipotesi fatte nel 2015 che, è bene ricordarlo, sono quelle suggerite dai Ministeri Vigilanti;
- *la retribuzione tabellare* su cui insiste l'aliquota contributiva non si è sostanzialmente modificata nell'ultimo triennio, mentre il bilancio tecnico prevedeva degli incrementi (sempre suggeriti dagli Organi Vigilanti).



Inoltre, come già detto, *la distanza dall'ultimo bilancio tecnico* (3 anni) tende ad accentuare la divaricazione tra i contributi effettivi e quelli previsti.

Per quanto attiene agli *Oneri per prestazioni* includendo anche le altre prestazioni gli importi previsti sono stati anche essi sovrastimati nell'ordine del 16,5%.

Qui è necessario precisare che nel periodo in esame c'è stato un maggior rigore nei criteri di concessione delle prestazioni, come confermato a chi scrive dagli Uffici. Di tale maggior rigore il bilancio tecnico non teneva e non poteva tenere conto.

È anche bene ricordare che il *costo medio delle prestazioni*, previsto nel bilancio tecnico, teneva conto degli incrementi suggeriti dai Ministeri Vigilanti, mentre, alla luce dei fatti, tali incrementi non si sono verificati. Anche per tale voce vale la precedente considerazione cioè che con il passare degli anni l'effetto della divaricazione tra bilancio tecnico e contabile è sempre maggiore

Relativamente alle *Altre entrate*, è bene precisare che tali sono tutte le entrate non dovute alle ordinarie contribuzioni; le previsioni (15,8 milioni di euro) risultano notevolmente inferiori al dato comunicato (circa 20,8 milioni).

Da colloqui con l'Amministrazione della Fondazione, tale differenza è risultata imputabile a voci occasionali e, quindi, non prevedibili (plusvalenze attive, recupero rette ecc.), oltre che alla contabilizzazione dei rendimenti al lordo di tasse e spese contrariamente a quanto accade nel bilancio tecnico dove i rendimenti sono riportati al netto delle spese per produrli.

Inoltre, giova ricordare che le ipotesi alla base delle previsioni riguardanti i rendimenti della dotazione patrimoniale della Fondazione sono soggette a vincoli, dovuti alle norme imposte dai Ministeri vigilanti.

In merito alle *Altre spese*, è necessario precisare che esse consistono in tutte le uscite diverse dagli ordinari oneri per prestazioni, queste risultano sottostimate nel bilancio tecnico per circa 5,4 milioni di euro (6,4 contro 11,8).



Ciò è dovuto agli oneri per la produzione del reddito, alle minusvalenze finanziarie e alle imposte, che, come detto in precedenza, nelle previsioni del bilancio tecnico sono direttamente sottratte dai rendimenti prodotti nell'anno.

Infine, è bene notare che, sia per la voce Altre entrate che Altre spese, le differenze suddette si sono presentate anche nei bilanci precedenti.

Nella sostanza, quindi, il confronto in oggetto tra i dati di bilancio consuntivo 2017 e i dati stimati da chi scrive, risulta in linea con le evidenze degli anni passati.





Prof. Sergio Maria Coppini  
Dott. Luca Coppini  
Dott. Francesco Minguzzi  
Dott. Ivano Pastorelli

**OPERA NAZIONALE ASSISTENZA ORFANI SANITARI ITALIANI**

**ONAOSI**

**BILANCIO TECNICO DELLA GESTIONE AL 31 DICEMBRE 2017**

**ALLEGATO TECNICO**



**ROMA**

---

**NOVEMBRE 2018**

**PREMESSA**

Il presente allegato consta di due parti.

Nella prima viene illustrata sinteticamente la metodologia impiegata; nella seconda sono riportate le Tavole che includono le rilevazioni effettuate al 31 dicembre 2017, le basi demografiche adottate e le proiezioni relative ai singoli gruppi in cui è suddivisa la collettività.

**AVVERTENZE GENERALI**

- 1) La metodologia impiegata è quella del cosiddetto "Metodo degli anni di gestione su base individuale e per sorteggio" (MAGIS\*).
- 2) Lo schema si applica a ciascun:
  - attivo all'epoca di valutazione;
  - assistito diretto o indiretto all'epoca di valutazione.

Si tiene così conto di tutte le informazioni relative ai singoli individui e si "simula", con opportuni sorteggi, il percorso riservato a ciascuno di essi, sino alla completa uscita dalla condizione di attivo e di beneficiario.

Analogamente, si opera per quanto riguarda le nuove iscrizioni previste (rinnovi).

Sommando opportunamente i risultati si ottengono i redditi e gli oneri per gli attivi, i rinnovi, nonché gli oneri per le prestazioni esistenti all'epoca di valutazione.

- 3) I requisiti per conseguire le prestazioni sono quelli previsti dal Regolamento della Fondazione.
- 4) I dati forniti dall'elaboratore si riferiscono alla fine di ciascun anno.
- 5) Le basi di natura demografica si intendono, di norma, distinte per i due sessi.
- 6) I calcoli sono stati estesi al periodo 2017 - 2067.

---

\* Cfr. Mario A. Coppini "Lezioni di tecnica delle assicurazioni sociali" – 5ª Edizione 1984 Editore Eredi Veschi.



7) I redditi sono quelli trasmessi dalla Fondazione.

Il metodo utilizzato per i calcoli prevede numerose replicazioni, i risultati definitivi sono quindi una media di tali replicazioni. Ciò comporta nelle Tavole l'utilizzo di cifre decimali che, per semplicità di esposizione, non sono evidenziate.

Esse vanno lette quindi, alla luce di quanto precede.

I risultati di sviluppo delle elaborazioni distinti nei diversi collettivi che compongono la platea di iscritti e beneficiari, in essere e nuovi, maschi + femmine, sono esposti nelle Tavole dalla 14 alla 23.



**TAVOLE**

**ELENCO TAVOLE**

- TAVOLA 1.** Distribuzione degli attivi per classi di età, anzianità e sesso al 31.12.2017 (numero)
- TAVOLA 2.** Distribuzione degli attivi per classi di età, anzianità e sesso al 31.12.2017 (retribuzione)
- TAVOLA 3.** Distribuzione dei contribuenti obbligatori per classi di età, anzianità e sesso al 31.12.2017 (numero)
- TAVOLA 4.** Distribuzione dei contribuenti obbligatori per classi di età, anzianità e sesso al 31.12.2017 (retribuzione)
- TAVOLA 5.** Distribuzione dei contribuenti volontari per classi di età, anzianità e sesso al 31.12.2017 (numero)
- TAVOLA 6.** Distribuzione dei contribuenti volontari per classi di età, anzianità e sesso al 31.12.2017 (retribuzione)
- TAVOLA 7.** Distribuzione degli assistiti totali per classi di età e sesso al 31.12.2017 (numero, importo)
- TAVOLA 8.** Distribuzione degli assistiti paganti per classi di età e sesso al 31.12.2017 (numero, importo)
- TAVOLA 9.** Frequenze di eliminazione della popolazione generale. Istat 2016
- TAVOLA 10.** Frequenze di eliminazione dagli attivi per invalidità e inabilità
- TAVOLA 11.** Probabilità di lasciare orfani
- TAVOLA 12.** Numero ed età media degli orfani in funzione dell'età di decesso del dante causa
- TAVOLA 13.** Durata media dell'assistenza in funzione della prima età di richiesta
- TAVOLA 14.** Sviluppo delle prestazioni in godimento - netto IRAP



**TAVOLA 15.** Sviluppo del gruppo chiuso degli attivi - Numero

**TAVOLA 16.** Sviluppo del gruppo chiuso degli attivi – Retribuzioni e contributi

**TAVOLA 17.** Sviluppo delle prestazioni degli attivi in essere – Netto IRAP

**TAVOLA 18.** Sviluppo dei nuovi ingressi- Numero

**TAVOLA 19.** Sviluppo dei nuovi ingressi- Retribuzioni e contributi

**TAVOLA 20.** Sviluppo delle prestazioni dei nuovi ingressi – Netto IRAP

**TAVOLA 21.** Sviluppo del complesso degli attivi - Numero

**TAVOLA 22.** Sviluppo del complesso degli attivi – retribuzioni e contributi

**TAVOLA 23.** Sviluppo del complesso delle prestazioni – Netto IRAP



TAVOLA 1 - DISTRIBUZIONE DEGLI ATTIVI, PER CLASSI DI ETÀ, ANZIANITÀ E SESSO AL 31.12.2017 (NUMERO)

<b>MASCHI</b>										
ETÀ\ANZIANITÀ	< 5	6 - 10	11 - 15	16 - 20	21 - 25	26 - 30	31 - 35	36 - 40	> 41	TOTALE
< 25	1									1
26 - 30	88	2								90
31 - 35	256	2.319	3				1			2.579
36 - 40	33	1.581	3.479	6						5.099
41 - 45	10	248	3.201	3.437	3					6.899
46 - 50	9	59	686	3.043	3.524	29				7.350
51 - 55	5	19	403	1.448	4.670	5.757	44			12.346
56 - 60	11	8	307	1.007	2.248	7.443	10.013	172		21.209
61 - 65	4	8	182	538	1.182	2.309	8.220	9.728	119	22.290
66 - 70	1	2	35	96	209	248	674	2.398	2.121	5.784
71 - 75			1	7	11	19	19	74	395	526
76 - 80				1	3	3	1		37	45
> 81								1		1
<b>TOTALE</b>	<b>418</b>	<b>4.246</b>	<b>8.297</b>	<b>9.583</b>	<b>11.850</b>	<b>15.808</b>	<b>18.972</b>	<b>12.373</b>	<b>2.672</b>	<b>84.219</b>

<b>FEMMINE</b>										
ETÀ\ANZIANITÀ	< 5	6 - 10	11 - 15	16 - 20	21 - 25	26 - 30	31 - 35	36 - 40	> 41	TOTALE
> 25	1									1
26 - 30	124	6								130
31 - 35	346	3.898	9							4.253
36 - 40	46	2.781	6.100	8				1		8.936
41 - 45	24	344	4.895	4.982	13					10.258
46 - 50	3	80	692	3.236	3.564	36				7.611
51 - 55	6	13	341	1.212	3.954	4.000	65	2		9.593
56 - 60	2	8	181	628	1.358	4.353	5.339	112	1	11.982
61 - 65		4	68	219	483	933	3.588	3.303	35	8.633
66 - 70	1	2	9	20	53	52	152	457	331	1.077
71 - 75				1	1	4	5	6	61	78
76 - 80								1	1	2
> 81										
<b>TOTALE</b>	<b>553</b>	<b>7.136</b>	<b>12.295</b>	<b>10.306</b>	<b>9.426</b>	<b>9.378</b>	<b>9.149</b>	<b>3.882</b>	<b>429</b>	<b>62.554</b>

<b>TOTALE</b>										
ETÀ\ANZIANITÀ	< 5	6 - 10	11 - 15	16 - 20	21 - 25	26 - 30	31 - 35	36 - 40	> 41	TOTALE
> 25	2									2
26 - 30	212	8								220
31 - 35	602	6.217	12				1			6.832
36 - 40	79	4.362	9.579	14				1		14.035
41 - 45	34	592	8.096	8.419	16					17.157
46 - 50	12	139	1.378	6.279	7.088	65				14.961
51 - 55	11	32	744	2.660	8.624	9.757	109	2		21.939
56 - 60	13	16	488	1.635	3.606	11.796	15.352	284	1	33.191
61 - 65	4	12	250	757	1.665	3.242	11.808	13.031	154	30.923
66 - 70	2	4	44	116	262	300	826	2.855	2.452	6.861
71 - 75			1	8	12	23	24	80	456	604
76 - 80				1	3	3	1	1	38	47
> 81								1		1
<b>TOTALE</b>	<b>971</b>	<b>11.382</b>	<b>20.592</b>	<b>19.889</b>	<b>21.276</b>	<b>25.186</b>	<b>28.121</b>	<b>16.255</b>	<b>3.101</b>	<b>146.773</b>



TAVOLA 2 - DISTRIBUZIONE DEGLI ATTIVI, PER CLASSI DI ETÀ, ANZIANITÀ E SESSO AL 31.12.2017 (RETRIBUZIONE)

(importi in migliaia euro)

MASCHI										
ETÀ\ANZIANITÀ	< 5	6 - 10	11 - 15	16 - 20	21 - 25	26 - 30	31 - 35	36 - 40	> 41	TOTALE
< 25	10	-	-	-	-	-	-	-	-	10
26 - 30	2.529	54	-	-	-	-	-	-	-	2.582
31 - 35	10.000	99.520	125	-	-	-	44	-	-	109.690
36 - 40	1.399	68.064	151.804	238	-	-	-	-	-	221.505
41 - 45	426	10.680	139.743	150.261	134	-	-	-	-	301.244
46 - 50	364	2.527	29.819	133.127	155.766	1.502	-	-	-	323.105
51 - 55	211	885	17.960	63.936	208.114	258.803	1.989	-	-	551.900
56 - 60	460	275	13.450	45.471	102.073	337.426	448.105	7.499	-	954.759
61 - 65	168	342	7.907	23.831	54.537	106.461	374.180	443.022	5.509	1.015.958
66 - 70	40	81	1.491	4.323	10.150	11.998	32.753	117.338	97.696	275.869
71 - 75	-	-	44	271	615	1.021	1.020	3.790	19.101	25.863
76 - 80	-	-	-	40	164	114	40	-	1.660	2.019
> 81	-	-	-	-	-	-	-	10	-	10
<b>TOTALE</b>	<b>15.608</b>	<b>182.429</b>	<b>362.343</b>	<b>421.499</b>	<b>531.554</b>	<b>717.326</b>	<b>858.131</b>	<b>571.659</b>	<b>123.966</b>	<b>3.784.514</b>

FEMMINE										
ETÀ\ANZIANITÀ	< 5	6 - 10	11 - 15	16 - 20	21 - 25	26 - 30	31 - 35	36 - 40	> 41	TOTALE
> 25	25	-	-	-	-	-	-	-	-	25
26 - 30	3.751	215	-	-	-	-	-	-	-	3.966
31 - 35	13.918	167.583	366	-	-	-	-	-	-	181.868
36 - 40	1.901	119.767	264.409	355	-	-	-	44	-	386.476
41 - 45	1.025	14.589	211.829	216.975	527	-	-	-	-	444.945
46 - 50	112	3.352	29.906	140.684	154.916	1.556	-	-	-	330.526
51 - 55	230	524	15.031	52.998	173.982	177.042	2.783	87	-	422.677
56 - 60	81	342	8.018	27.347	60.604	193.262	235.445	4.766	44	529.909
61 - 65	-	171	2.988	9.684	21.295	41.398	159.603	147.374	1.459	383.973
66 - 70	40	81	376	812	2.594	2.383	6.923	21.069	15.320	49.599
71 - 75	-	-	-	40	40	134	288	237	2.725	3.465
76 - 80	-	-	-	-	-	-	-	40	40	81
> 81	-	-	-	-	-	-	-	-	-	-
<b>TOTALE</b>	<b>21.084</b>	<b>306.625</b>	<b>532.924</b>	<b>448.896</b>	<b>413.959</b>	<b>415.774</b>	<b>405.041</b>	<b>173.617</b>	<b>19.589</b>	<b>2.737.509</b>

TOTALE										
ETÀ\ANZIANITÀ	< 5	6 - 10	11 - 15	16 - 20	21 - 25	26 - 30	31 - 35	36 - 40	> 41	TOTALE
> 25	35	-	-	-	-	-	-	-	-	35
26 - 30	6.279	269	-	-	-	-	-	-	-	6.548
31 - 35	23.919	267.104	492	-	-	-	44	-	-	291.558
36 - 40	3.300	187.831	416.214	593	-	-	-	44	-	607.981
41 - 45	1.451	25.270	351.572	367.236	661	-	-	-	-	746.189
46 - 50	476	5.879	59.725	273.811	310.682	3.058	-	-	-	653.631
51 - 55	441	1.410	32.991	116.934	382.096	435.845	4.772	87	-	974.577
56 - 60	541	617	21.468	72.819	162.677	530.688	683.550	12.264	44	1.484.668
61 - 65	168	514	10.895	33.515	75.832	147.859	533.783	590.396	6.968	1.399.930
66 - 70	81	161	1.867	5.135	12.745	14.381	39.675	138.407	113.016	325.468
71 - 75	-	-	44	312	656	1.156	1.307	4.027	21.826	29.328
76 - 80	-	-	-	40	164	114	40	40	1.701	2.099
> 81	-	-	-	-	-	-	-	10	-	10
<b>TOTALE</b>	<b>36.691</b>	<b>489.054</b>	<b>895.267</b>	<b>870.395</b>	<b>945.512</b>	<b>1.133.101</b>	<b>1.263.172</b>	<b>745.276</b>	<b>143.555</b>	<b>6.522.023</b>





**TAVOLA 3 - DISTRIBUZIONE DEI CONTRIBUENTI OBBLIGATORI, PER CLASSI DI ETÀ, ANZIANITÀ E SESSO AL 31.12.2017  
(NUMERO)**

<b>MASCHI</b>										
ETÀ\ANZIANITÀ	< 5	6 - 10	11 - 15	16 - 20	21 - 25	26 - 30	31 - 35	36 - 40	> 41	TOTALE
< 25										
26 - 30	65	1								66
31 - 35	234	2.259	3				1			2.497
36 - 40	28	1.564	3.372	6						4.970
41 - 45	10	242	3.085	3.296	2					6.635
46 - 50	7	55	647	2.883	3.327	18				6.937
51 - 55	5	17	363	1.360	4.358	5.322	38			11.463
56 - 60	10	6	287	937	2.064	6.853	9.475	167		19.799
61 - 65	4	8	167	509	1.063	2.060	7.623	9.030	107	20.571
66 - 70	1	2	33	84	169	199	546	1.987	1.892	4.913
71 - 75			1	5	7	12	10	56	322	413
76 - 80				1	2	2	1		33	39
> 81										
<b>TOTALE</b>	<b>364</b>	<b>4.154</b>	<b>7.958</b>	<b>9.081</b>	<b>10.992</b>	<b>14.466</b>	<b>17.694</b>	<b>11.240</b>	<b>2.354</b>	<b>78.303</b>

<b>FEMMINE</b>										
ETÀ\ANZIANITÀ	< 5	6 - 10	11 - 15	16 - 20	21 - 25	26 - 30	31 - 35	36 - 40	> 41	TOTALE
> 25										
26 - 30	104	5								109
31 - 35	320	3.835	9							4.164
36 - 40	45	2.743	5.918	6				1		8.713
41 - 45	24	336	4.737	4.823	12					9.932
46 - 50	3	77	658	3.118	3.449	32				7.337
51 - 55	6	12	317	1.135	3.776	3.769	62	2		9.079
56 - 60	2	8	171	595	1.271	4.126	5.135	112	1	11.421
61 - 65		4	66	204	452	877	3.401	3.113	33	8.150
66 - 70	1	2	6	19	42	45	141	410	287	953
71 - 75				1	1	3	3	5	53	66
76 - 80								1	1	2
> 81										
<b>TOTALE</b>	<b>506</b>	<b>7.022</b>	<b>11.882</b>	<b>9.901</b>	<b>9.003</b>	<b>8.852</b>	<b>8.742</b>	<b>3.644</b>	<b>375</b>	<b>59.927</b>

<b>TOTALE</b>										
ETÀ\ANZIANITÀ	< 5	6 - 10	11 - 15	16 - 20	21 - 25	26 - 30	31 - 35	36 - 40	> 41	TOTALE
> 25										
26 - 30	169	6								175
31 - 35	554	6.094	12				1			6.661
36 - 40	73	4.307	9.290	12				1		13.683
41 - 45	34	578	7.822	8.119	14					16.567
46 - 50	10	132	1.305	6.001	6.776	50				14.274
51 - 55	11	29	680	2.495	8.134	9.091	100	2		20.542
56 - 60	12	14	458	1.532	3.335	10.979	14.610	279	1	31.220
61 - 65	4	12	233	713	1.515	2.937	11.024	12.143	140	28.721
66 - 70	2	4	39	103	211	244	687	2.397	2.179	5.866
71 - 75			1	6	8	15	13	61	375	479
76 - 80				1	2	2	1	1	34	41
> 81										
<b>TOTALE</b>	<b>870</b>	<b>11.176</b>	<b>19.840</b>	<b>18.982</b>	<b>19.995</b>	<b>23.318</b>	<b>26.436</b>	<b>14.884</b>	<b>2.729</b>	<b>138.230</b>



**TAVOLA 4 - DISTRIBUZIONE DEI CONTRIBUENTI OBBLIGATORI, PER CLASSI DI ETÀ, ANZIANITÀ E SESSO AL 31.12.2017  
(RETRIBUZIONE)**

(importi in migliaia euro)

MASCHI										
ETÀ\ANZIANITÀ	< 5	6 - 10	11 - 15	16 - 20	21 - 25	26 - 30	31 - 35	36 - 40	> 41	TOTALE
< 25	-	-	-	-	-	-	-	-	-	-
26 - 30	2.139	44	-	-	-	-	-	-	-	2.182
31 - 35	9.450	97.270	125	-	-	-	44	-	-	106.890
36 - 40	1.159	67.404	145.724	238	-	-	-	-	-	214.525
41 - 45	426	10.490	133.003	141.251	84	-	-	-	-	285.254
46 - 50	274	2.377	27.809	123.697	142.606	752	-	-	-	297.515
51 - 55	211	725	15.600	58.396	187.494	228.313	1.599	-	-	492.340
56 - 60	410	255	12.310	40.321	89.183	295.956	408.795	7.149	-	854.379
61 - 65	168	342	7.157	21.941	45.957	89.031	329.900	388.902	4.549	887.948
66 - 70	40	81	1.381	3.583	7.220	8.518	23.483	85.428	79.796	209.529
71 - 75	-	-	44	211	295	511	420	2.400	13.591	17.473
76 - 80	-	-	-	40	84	84	40	-	1.340	1.589
> 81	-	-	-	-	-	-	-	-	-	-
<b>TOTALE</b>	<b>14.278</b>	<b>178.989</b>	<b>343.153</b>	<b>389.679</b>	<b>472.924</b>	<b>623.166</b>	<b>764.281</b>	<b>483.879</b>	<b>99.276</b>	<b>3.369.624</b>

FEMMINE										
ETÀ\ANZIANITÀ	< 5	6 - 10	11 - 15	16 - 20	21 - 25	26 - 30	31 - 35	36 - 40	> 41	TOTALE
> 25	25	-	-	-	-	-	-	-	-	25
26 - 30	3.511	205	-	-	-	-	-	-	-	3.716
31 - 35	13.368	165.583	366	-	-	-	-	-	-	179.318
36 - 40	1.891	118.627	255.969	255	-	-	-	44	-	376.786
41 - 45	1.025	14.409	204.779	208.215	517	-	-	-	-	428.945
46 - 50	112	3.302	28.426	134.694	148.946	1.336	-	-	-	316.816
51 - 55	230	514	13.681	49.108	163.652	162.542	2.613	87	-	392.427
56 - 60	81	342	7.408	25.617	55.054	178.522	221.365	4.766	44	493.199
61 - 65	-	171	2.828	8.784	19.535	37.838	147.233	133.564	1.369	351.323
66 - 70	40	81	256	802	1.814	1.943	6.073	17.659	12.160	40.829
71 - 75	-	-	-	40	40	124	128	207	2.205	2.745
76 - 80	-	-	-	-	-	-	-	40	40	81
> 81	-	-	-	-	-	-	-	-	-	-
<b>TOTALE</b>	<b>20.284</b>	<b>303.235</b>	<b>513.714</b>	<b>427.516</b>	<b>389.559</b>	<b>382.304</b>	<b>377.411</b>	<b>156.367</b>	<b>15.819</b>	<b>2.586.209</b>

TOTALE										
ETÀ\ANZIANITÀ	< 5	6 - 10	11 - 15	16 - 20	21 - 25	26 - 30	31 - 35	36 - 40	> 41	TOTALE
> 25	25	-	-	-	-	-	-	-	-	25
26 - 30	5.649	249	-	-	-	-	-	-	-	5.898
31 - 35	22.819	262.854	492	-	-	-	44	-	-	286.208
36 - 40	3.050	186.031	401.694	493	-	-	-	44	-	591.311
41 - 45	1.451	24.900	337.782	349.466	601	-	-	-	-	714.199
46 - 50	386	5.679	56.235	258.391	291.552	2.088	-	-	-	614.331
51 - 55	441	1.240	29.281	107.504	351.146	390.855	4.212	87	-	884.767
56 - 60	491	597	19.718	65.939	144.237	474.478	630.160	11.914	44	1.347.578
61 - 65	168	514	9.985	30.725	65.492	126.869	477.133	522.466	5.918	1.239.270
66 - 70	81	161	1.637	4.385	9.035	10.461	29.555	103.087	91.956	250.358
71 - 75	-	-	44	252	336	636	547	2.607	15.796	20.218
76 - 80	-	-	-	40	84	84	40	40	1.381	1.669
> 81	-	-	-	-	-	-	-	-	-	-
<b>TOTALE</b>	<b>34.561</b>	<b>482.224</b>	<b>856.867</b>	<b>817.195</b>	<b>862.482</b>	<b>1.005.471</b>	<b>1.141.692</b>	<b>640.246</b>	<b>115.095</b>	<b>5.955.833</b>



**TAVOLA 5 - DISTRIBUZIONE DEI CONTRIBUENTI VOLONTARI, PER CLASSI DI ETÀ, ANZIANITÀ E SESSO AL 31.12.2017  
(NUMERO)**

<b>MASCHI</b>										
ETÀ\ANZIANITÀ	< 5	6 - 10	11 - 15	16 - 20	21 - 25	26 - 30	31 - 35	36 - 40	> 41	TOTALE
< 25	1									1
26 - 30	23	1								24
31 - 35	22	60								82
36 - 40	5	17	107							129
41 - 45		6	116	141	1					264
46 - 50	2	4	39	160	197	11				413
51 - 55		2	40	88	312	435	6			883
56 - 60	1	2	20	70	184	590	538	5		1.410
61 - 65			15	29	119	249	597	698	12	1.719
66 - 70			2	12	40	49	128	411	229	871
71 - 75				2	4	7	9	18	73	113
76 - 80					1	1			4	6
> 81								1		1
<b>TOTALE</b>	<b>54</b>	<b>92</b>	<b>339</b>	<b>502</b>	<b>858</b>	<b>1.342</b>	<b>1.278</b>	<b>1.133</b>	<b>318</b>	<b>5.916</b>

<b>FEMMINE</b>										
ETÀ\ANZIANITÀ	< 5	6 - 10	11 - 15	16 - 20	21 - 25	26 - 30	31 - 35	36 - 40	> 41	TOTALE
> 25										
26 - 30	20	1								21
31 - 35	26	63								89
36 - 40	1	38	182	2						223
41 - 45		8	158	159	1					326
46 - 50		3	34	118	115	4				274
51 - 55		1	24	77	178	231	3			514
56 - 60			10	33	87	227	204			561
61 - 65			2	15	31	56	187	190	2	483
66 - 70			3	1	11	7	11	47	44	124
71 - 75						1	2	1	8	12
76 - 80										
> 81										
<b>TOTALE</b>	<b>47</b>	<b>114</b>	<b>413</b>	<b>405</b>	<b>423</b>	<b>526</b>	<b>407</b>	<b>238</b>	<b>54</b>	<b>2.627</b>

<b>TOTALE</b>										
ETÀ\ANZIANITÀ	< 5	6 - 10	11 - 15	16 - 20	21 - 25	26 - 30	31 - 35	36 - 40	> 41	TOTALE
> 25	1									1
26 - 30	43	2								45
31 - 35	48	123								171
36 - 40	6	55	289	2						352
41 - 45		14	274	300	2					590
46 - 50	2	7	73	278	312	15				687
51 - 55		3	64	165	490	666	9			1.397
56 - 60	1	2	30	103	271	817	742	5		1.971
61 - 65			17	44	150	305	784	888	14	2.202
66 - 70			5	13	51	56	139	458	273	995
71 - 75				2	4	8	11	19	81	125
76 - 80					1	1			4	6
> 81								1		1
<b>TOTALE</b>	<b>101</b>	<b>206</b>	<b>752</b>	<b>907</b>	<b>1.281</b>	<b>1.868</b>	<b>1.685</b>	<b>1.371</b>	<b>372</b>	<b>8.543</b>



**TAVOLA 6 - DISTRIBUZIONE DEI CONTRIBUENTI VOLONTARI, PER CLASSI DI ETÀ, ANZIANITÀ E SESSO AL 31.12.2017  
(RETRIBUZIONE)**

(importi in migliaia euro)

MASCHI										
ETÀ\ANZIANITÀ	< 5	6 - 10	11 - 15	16 - 20	21 - 25	26 - 30	31 - 35	36 - 40	> 41	TOTALE
< 25	10	-	-	-	-	-	-	-	-	10
26 - 30	390	10	-	-	-	-	-	-	-	400
31 - 35	550	2.250	-	-	-	-	-	-	-	2.800
36 - 40	240	660	6.080	-	-	-	-	-	-	6.980
41 - 45	-	190	6.740	9.010	50	-	-	-	-	15.990
46 - 50	90	150	2.010	9.430	13.160	750	-	-	-	25.590
51 - 55	-	160	2.360	5.540	20.620	30.490	390	-	-	59.560
56 - 60	50	20	1.140	5.150	12.890	41.470	39.310	350	-	100.380
61 - 65	-	-	750	1.890	8.580	17.430	44.280	54.120	960	128.010
66 - 70	-	-	110	740	2.930	3.480	9.270	31.910	17.900	66.340
71 - 75	-	-	-	60	320	510	600	1.390	5.510	8.390
76 - 80	-	-	-	-	80	30	-	-	320	430
> 81	-	-	-	-	-	-	-	10	-	10
<b>TOTALE</b>	<b>1.330</b>	<b>3.440</b>	<b>19.190</b>	<b>31.820</b>	<b>58.630</b>	<b>94.160</b>	<b>93.850</b>	<b>87.780</b>	<b>24.690</b>	<b>414.890</b>

FEMMINE										
ETÀ\ANZIANITÀ	< 5	6 - 10	11 - 15	16 - 20	21 - 25	26 - 30	31 - 35	36 - 40	> 41	TOTALE
> 25	-	-	-	-	-	-	-	-	-	-
26 - 30	240	10	-	-	-	-	-	-	-	250
31 - 35	550	2.000	-	-	-	-	-	-	-	2.550
36 - 40	10	1.140	8.440	100	-	-	-	-	-	9.690
41 - 45	-	180	7.050	8.760	10	-	-	-	-	16.000
46 - 50	-	50	1.480	5.990	5.970	220	-	-	-	13.710
51 - 55	-	10	1.350	3.890	10.330	14.500	170	-	-	30.250
56 - 60	-	-	610	1.730	5.550	14.740	14.080	-	-	36.710
61 - 65	-	-	160	900	1.760	3.560	12.370	13.810	90	32.650
66 - 70	-	-	120	10	780	440	850	3.410	3.160	8.770
71 - 75	-	-	-	-	-	10	160	30	520	720
76 - 80	-	-	-	-	-	-	-	-	-	-
> 81	-	-	-	-	-	-	-	-	-	-
<b>TOTALE</b>	<b>800</b>	<b>3.390</b>	<b>19.210</b>	<b>21.380</b>	<b>24.400</b>	<b>33.470</b>	<b>27.630</b>	<b>17.250</b>	<b>3.770</b>	<b>151.300</b>

TOTALE										
ETÀ\ANZIANITÀ	< 5	6 - 10	11 - 15	16 - 20	21 - 25	26 - 30	31 - 35	36 - 40	> 41	TOTALE
> 25	10	-	-	-	-	-	-	-	-	10
26 - 30	630	20	-	-	-	-	-	-	-	650
31 - 35	1.100	4.250	-	-	-	-	-	-	-	5.350
36 - 40	250	1.800	14.520	100	-	-	-	-	-	16.670
41 - 45	-	370	13.790	17.770	60	-	-	-	-	31.990
46 - 50	90	200	3.490	15.420	19.130	970	-	-	-	39.300
51 - 55	-	170	3.710	9.430	30.950	44.990	560	-	-	89.810
56 - 60	50	20	1.750	6.880	18.440	56.210	53.390	350	-	137.090
61 - 65	-	-	910	2.790	10.340	20.990	56.650	67.930	1.050	160.660
66 - 70	-	-	230	750	3.710	3.920	10.120	35.320	21.060	75.110
71 - 75	-	-	-	60	320	520	760	1.420	6.030	9.110
76 - 80	-	-	-	-	80	30	-	-	320	430
> 81	-	-	-	-	-	-	-	10	-	10
<b>TOTALE</b>	<b>2.130</b>	<b>6.830</b>	<b>38.400</b>	<b>53.200</b>	<b>83.030</b>	<b>127.630</b>	<b>121.480</b>	<b>105.030</b>	<b>28.460</b>	<b>566.190</b>

TAVOLA 7 - DISTRIBUZIONE DEGLI ASSISTITI TOTALI, PER CLASSI DI ETÀ E SESSO AL 31.12.2017 (NUMERO ED IMPORTO)

CLASSI DI	MASCHI						FEMMINE						TOTALE			
	DIRETTA		INDIRETTA		DIRETTA		INDIRETTA		DIRETTA		INDIRETTA		DIRETTA		INDIRETTA	
	NUMERO	IMPORTO	NUMERO	IMPORTO	NUMERO	IMPORTO	NUMERO	IMPORTO	NUMERO	IMPORTO	NUMERO	IMPORTO	NUMERO	IMPORTO	NUMERO	IMPORTO
< 5		21.133	8	179.128		7	18.833								15	39.967
5 - 10			52	1.79.128		53	182.921								105	362.050
10 - 15	4	97.702	136	529.210	1	15.779	555.129	5	113.481					281	1.084.339	
15 - 20	53	636.533	326	1.361.822	60	741.860	385	1.714.090	113	1.378.393	711	3.075.912				
20 - 25	246	2.963.968	588	2.595.687	249	3.064.428	577	2.658.639	495	6.028.396	1.165	5.254.326				
25 - 30	53	751.408	408	1.600.144	52	743.383	428	1.616.071	105	1.494.791	836	3.216.215				
30 - 35	4	33.885	35	135.277	4	28.128	29	116.550	8	62.013	64	251.827				
35 - 40			11	40.700		6	18.500							16	59.200	
40 - 45			9	33.300		6	18.500							15	51.800	
45 - 50			15	51.800		15	55.500							30	107.300	
50 - 55			12	48.100		8	25.900							20	74.000	
55 - 60			4	17.300		2	3.700							6	21.000	
60 - 65			1	-		1	3.700							1		
> 66						1	3.700							1	3.700	
<b>TOTALE</b>	<b>360</b>	<b>4.483.496</b>	<b>1.605</b>	<b>6.613.602</b>	<b>366</b>	<b>4.593.578</b>	<b>1.661</b>	<b>6.988.034</b>	<b>726</b>	<b>9.077.07</b>	<b>3.266</b>	<b>13.601.63</b>				

(importi in euro)

TAVOLA 8 - DISTRIBUZIONE DEGLI ASSISTITI PAGANTI, PER CLASSI DI ETÀ E SESSO AL 31.12.2017 (NUMERO ED IMPORTO)

ETA'	MASCHI		FEMMINE		TOTALE	
	NUMERO	IMPORTO	NUMERO	IMPORTO	NUMERO	IMPORTO
	12	1	15.779			1
14			1	15.779	1	15.779
17	1	15.779			1	15.779
18	5	23.254	7	45.239	12	68.493
19	20	86.024	17	113.335	37	199.359
20	15	85.140	16	83.136	31	168.277
21	17	86.692	20	158.686	37	245.378
22	16	80.796	22	118.023	38	198.819
23	23	211.486	11	118.630	34	330.116
24	19	206.600	15	188.207	34	394.806
25	7	107.330	4	45.724	11	153.054
26	1	631	4	53.120	5	53.751
30	1	17.593			1	17.593
32			1	59	1	
<b>TOTALE</b>	<b>126</b>	<b>937.104</b>	<b>118</b>	<b>939.936</b>	<b>244</b>	<b>1.877.040</b>

(importi in euro)



TAVOLA 9 - FREQUENZE DI ELIMINAZIONE DELLA POPOLAZIONE GENERALE ISTAT 2016

ETA'	MASCHI	FEMMINE	ETA'	MASCHI	FEMMINE
0	0,003232	0,002742	51	0,002695	0,001689
1	0,000175	0,000207	52	0,003035	0,001853
2	0,000145	0,000152	53	0,003305	0,002016
3	0,000119	0,000112	54	0,003691	0,002170
4	0,000098	0,000085	55	0,004119	0,002352
5	0,000086	0,000076	56	0,004624	0,002633
6	0,000077	0,000072	57	0,005106	0,002859
7	0,000080	0,000070	58	0,005650	0,003143
8	0,000084	0,000067	59	0,006124	0,003397
9	0,000084	0,000061	60	0,006703	0,003625
10	0,000083	0,000059	61	0,007347	0,003922
11	0,000085	0,000063	62	0,008058	0,004259
12	0,000097	0,000070	63	0,008943	0,004723
13	0,000121	0,000083	64	0,009811	0,005337
14	0,000153	0,000093	65	0,011012	0,006022
15	0,000196	0,000103	66	0,012284	0,006605
16	0,000251	0,000112	67	0,013718	0,007279
17	0,000306	0,000125	68	0,014298	0,007568
18	0,000346	0,000134	69	0,015378	0,008172
19	0,000371	0,000144	70	0,016802	0,009145
20	0,000396	0,000158	71	0,019010	0,010464
21	0,000413	0,000165	72	0,021400	0,011789
22	0,000430	0,000170	73	0,024640	0,013611
23	0,000453	0,000168	74	0,027157	0,014983
24	0,000452	0,000181	75	0,029642	0,016680
25	0,000448	0,000189	76	0,032308	0,018529
26	0,000454	0,000196	77	0,034777	0,020404
27	0,000441	0,000202	78	0,038869	0,023244
28	0,000451	0,000202	79	0,043905	0,026882
29	0,000483	0,000207	80	0,050576	0,031353
30	0,000508	0,000213	81	0,057402	0,036642
31	0,000535	0,000228	82	0,064564	0,042341
32	0,000571	0,000245	83	0,073676	0,049706
33	0,000594	0,000268	84	0,083589	0,057194
34	0,000634	0,000305	85	0,093708	0,065064
35	0,000682	0,000346	86	0,105624	0,074310
36	0,000718	0,000397	87	0,118959	0,085224
37	0,000764	0,000452	88	0,133401	0,097983
38	0,000821	0,000512	89	0,150394	0,112453
39	0,000888	0,000554	90	0,169073	0,127636
40	0,000961	0,000587	91	0,186624	0,143932
41	0,001048	0,000632	92	0,206417	0,163424
42	0,001134	0,000682	93	0,227702	0,183826
43	0,001245	0,000739	94	0,242983	0,198765
44	0,001379	0,000829	95	0,251681	0,207519
45	0,001533	0,000944	96	0,270437	0,220159
46	0,001708	0,001040	97	0,297442	0,247309
47	0,001896	0,001173	98	0,328592	0,280686
48	0,002075	0,001303	99	0,358304	0,313972
49	0,002292	0,001400	100	0,386453	0,341577
50	0,002512	0,001549			



TAVOLA 10 - FREQUENZE DI ELIMINAZIONE DAGLI ATTIVI PER INVALIDITÀ ED INABILITÀ

ETA'	MASCHI	FEMMINE
20	0,00011	0,00002
21	0,00012	0,00004
22	0,00015	0,00005
23	0,00018	0,00005
24	0,00021	0,00005
25	0,00022	0,00006
26	0,00023	0,00007
27	0,00025	0,00007
28	0,00028	0,00008
29	0,00029	0,00010
30	0,00032	0,00011
31	0,00033	0,00012
32	0,00036	0,00013
33	0,00039	0,00015
34	0,00040	0,00017
35	0,00041	0,00021
36	0,00047	0,00023
37	0,00050	0,00024
38	0,00057	0,00024
39	0,00061	0,00025
40	0,00066	0,00029
41	0,00073	0,00034
42	0,00081	0,00036
43	0,00091	0,00039
44	0,00102	0,00041
45	0,00115	0,00045
46	0,00126	0,00050
47	0,00139	0,00052
48	0,00153	0,00055
49	0,00173	0,00057
50	0,00197	0,00064
51	0,00228	0,00070
52	0,00264	0,00073
53	0,00293	0,00074
54	0,00319	0,00076
55	0,00342	0,00078
56	0,00376	0,00079
57	0,00418	0,00079
58	0,00435	0,00079
59	0,00435	0,00079
60	0,00441	0,00079
61	0,00445	0,00079
62	0,00445	0,00079
63	0,00445	0,00079
64	0,00445	0,00079
65	0,00445	0,00079
66	-	-
67	-	-
68	-	-
69	-	-
70	-	-



TAVOLA 11 – PROBABILITÀ DI LASCIARE ORFANI

ETA'	MASCHI	FEMMINE
20	0,086	0,117
21	0,107	0,186
22	0,140	0,263
23	0,192	0,333
24	0,255	0,397
25	0,321	0,458
26	0,387	0,521
27	0,449	0,576
28	0,513	0,619
29	0,569	0,660
30	0,624	0,695
31	0,674	0,719
32	0,715	0,730
33	0,747	0,738
34	0,769	0,749
35	0,788	0,748
36	0,801	0,749
37	0,809	0,749
38	0,813	0,747
39	0,814	0,739
40	0,812	0,729
41	0,806	0,710
42	0,799	0,684
43	0,787	0,653
44	0,770	0,617
45	0,748	0,582
46	0,722	0,543
47	0,690	0,500
48	0,653	0,456
49	0,613	0,411
50	0,570	0,363
51	0,525	0,319
52	0,480	0,276
53	0,434	0,237
54	0,390	0,200
55	0,347	0,166
56	0,306	0,137
57	0,266	0,109
58	0,230	0,086
59	0,197	0,066
60	0,167	0,050
61	0,140	0,037
62	0,118	0,028
63	0,100	0,021
64	0,085	0,017
65	0,073	0,014
66	0,061	0,013
67	0,051	0,011
68	0,043	0,010
69	0,036	0,010
70	0,031	0,010





TAVOLA 12 – NUMERO ED ETÀ MEDIA DEGLI ORFANI IN FUNZIONE DELL'ETÀ DI DECESSO DEL DANTE CAUSA

ETA'	NUMERO	ETA' MEDIA
26	0	1
27	0	2
28	0	3
29	0	4
30	0	5
31	0	6
32	0	7
33	1	8
34	1	9
35	1	10
36	1	10
37	1	11
38	2	12
39	2	13
40	2	13
41	2	14
42	2	14
43	2	15
44	2	16
45	2	16
46	2	17
47	2	17
48	2	18
49	2	18
50	2	18
51	2	19
52	2	19
53	2	20
54	1	20
55	1	20
56	1	20
57	1	21
58	1	21
59	1	21
60	1	21
61	1	21
62	1	22
63	1	22
64	1	22
65	1	22
66	1	22
67	1	22
68	0	23
69	0	24
70	0	25
71	0	26
72	0	27
73	0	28
74	0	29
75	0	30
76	0	31
77	0	32
78	0	33
79	0	34
80	0	35
81	0	36
82	0	37
83	0	38
84	0	39
85	0	40
86	0	41
87	0	42
88	0	43
89	0	44
90	0	45
91	0	46
92	0	47
93	0	48
94	0	49



TAVOLA 13 – DURATA MEDIA DELL'ASSISTENZA IN FUNZIONE DELLA PRIMA ETÀ DI RICHIESTA

ETA' INIZIO ASSISTENZA	DURATA MEDIA DI ASSISTENZA IN ANNI	
	MASCHI	FEMMINE
1	26,19	26,04
2	24,69	24,56
3	23,24	23,12
4	21,84	21,72
5	20,48	20,37
6	19,17	19,06
7	17,90	17,79
8	16,68	16,57
9	15,51	15,39
10	14,38	14,26
11	13,30	13,17
12	12,26	12,13
13	11,27	11,13
14	10,33	10,17
15	9,43	9,26
16	8,58	8,39
17	7,77	7,56
18	7,01	6,78
19	6,30	6,04
20	5,63	5,35
21	5,01	4,70
22	4,43	4,10
23	3,90	3,54
24	3,42	3,02
25	2,98	2,55
26	2,59	2,12
27	2,24	1,73
28	1,94	1,39
29	1,69	1,09
30	1,48	0,84
31	1,32	0,63
32	1,20	0,47
33	1,13	0,34
34	1,11	0,27
35	1,13	0,24
36	1,20	0,25
37	1,31	0,30
38	1,47	0,40
39	1,68	0,54
40	1,93	0,73



**TAVOLA 14 – SVILUPPO DELLE PRESTAZIONI IN GODIMENTO - NETTO IRAP**  
(importi in euro)

ANNO	DIRETTE									INDIRETTE			TOTALE		
	NUMERI			ETA' MEDIA			IMPORTI			NUMERI	ETA' MEDIA	IMPORTI	NUMERI	ETA' MEDIA	IMPORTI
	ASSISTITI	PAGANTI	TOTALE	ASSISTITI	PAGANTI	TOTALE	ASSISTITI	PAGANTI	TOTALE						
2018	450	242	692	22,9	22,5	22,8	6.870.254	1.870.545	8.740.798	2976	21,3	12.554.259	3668	21,6	21.295.058
2019	387	226	613	23,3	23,2	23,3	6.009.145	1.692.424	7.701.569	2277	20,6	10.053.252	2890	21,2	17.754.821
2020	269	158	427	23,3	23,2	23,3	4.388.992	967.126	5.356.119	1732	20,1	7.687.593	2159	20,7	13.043.711
2021	132	83	215	23,2	23,1	23,1	2.295.598	511.593	2.807.191	1298	19,6	5.707.143	1513	20,1	8.514.334
2022	25	15	40	22,2	22,3	22,2	537.313	125.020	662.333	959	19,2	4.207.325	999	19,3	4.869.658
2023	8	3	11	21,5	20,3	21,2	232.439	52.114	284.553	788	19,4	3.469.926	799	19,4	3.754.479
2024	5	2	7	21,6	20,0	21,1	151.047	35.438	186.485	647	19,6	2.847.359	654	19,6	3.033.843
2025	3	2	5	21,7	21,0	21,4	93.836	36.146	129.982	401	18,8	1.702.484	406	18,8	1.832.466
2026	1	1	2	22,0	21,0	21,5	31.238	18.435	49.673	310	18,8	1.294.937	312	18,9	1.344.610
2027	0	1	1	0,0	22,0	22,0	-	18.803	18.803	254	19,1	1.063.619	255	19,1	1.082.422
2028	-	-	-	-	-	-	-	-	-	200	19,4	841.213	200	19,4	841.213
2029	-	-	-	-	-	-	-	-	-	159	19,7	672.282	159	19,7	672.282
2030	-	-	-	-	-	-	-	-	-	120	19,9	508.399	120	19,9	508.399
2031	-	-	-	-	-	-	-	-	-	91	20,3	381.161	91	20,3	381.161
2032	-	-	-	-	-	-	-	-	-	67	20,7	274.616	67	20,7	274.616
2033	-	-	-	-	-	-	-	-	-	67	21,7	280.109	67	21,7	280.109
2034	-	-	-	-	-	-	-	-	-	45	22,0	177.127	45	22,0	177.127
2035	-	-	-	-	-	-	-	-	-	21	21,9	76.887	21	21,9	76.887
2036	-	-	-	-	-	-	-	-	-	15	22,4	56.919	15	22,4	56.919
2037	-	-	-	-	-	-	-	-	-	6	22,5	23.485	6	22,5	23.485
2038	-	-	-	-	-	-	-	-	-	6	23,5	23.954	6	23,5	23.954
2039	-	-	-	-	-	-	-	-	-	2	23,5	2.821	2	23,5	2.821
2040	-	-	-	-	-	-	-	-	-	1	24,0	1.644	1	24,0	1.644
2041	-	-	-	-	-	-	-	-	-	1	25,0	1.677	1	25,0	1.677
2042	-	-	-	-	-	-	-	-	-	-	-	-	-	-	-
2043	-	-	-	-	-	-	-	-	-	-	-	-	-	-	-
2044	-	-	-	-	-	-	-	-	-	-	-	-	-	-	-
2045	-	-	-	-	-	-	-	-	-	-	-	-	-	-	-
2046	-	-	-	-	-	-	-	-	-	-	-	-	-	-	-
2047	-	-	-	-	-	-	-	-	-	-	-	-	-	-	-
2048	-	-	-	-	-	-	-	-	-	-	-	-	-	-	-
2049	-	-	-	-	-	-	-	-	-	-	-	-	-	-	-
2050	-	-	-	-	-	-	-	-	-	-	-	-	-	-	-
2051	-	-	-	-	-	-	-	-	-	-	-	-	-	-	-
2052	-	-	-	-	-	-	-	-	-	-	-	-	-	-	-
2053	-	-	-	-	-	-	-	-	-	-	-	-	-	-	-
2054	-	-	-	-	-	-	-	-	-	-	-	-	-	-	-
2055	-	-	-	-	-	-	-	-	-	-	-	-	-	-	-
2056	-	-	-	-	-	-	-	-	-	-	-	-	-	-	-
2057	-	-	-	-	-	-	-	-	-	-	-	-	-	-	-
2058	-	-	-	-	-	-	-	-	-	-	-	-	-	-	-
2059	-	-	-	-	-	-	-	-	-	-	-	-	-	-	-
2060	-	-	-	-	-	-	-	-	-	-	-	-	-	-	-
2061	-	-	-	-	-	-	-	-	-	-	-	-	-	-	-
2062	-	-	-	-	-	-	-	-	-	-	-	-	-	-	-
2063	-	-	-	-	-	-	-	-	-	-	-	-	-	-	-
2064	-	-	-	-	-	-	-	-	-	-	-	-	-	-	-
2065	-	-	-	-	-	-	-	-	-	-	-	-	-	-	-
2066	-	-	-	-	-	-	-	-	-	-	-	-	-	-	-
2067	-	-	-	-	-	-	-	-	-	-	-	-	-	-	-



TAVOLA 15 – SVILUPPO DEL GRUPPO CHIUSO DEGLI ATTIVI

## NUMERI

ANNO	OBBLIGATORI			VOLONTARI			TOTALE		
	NUMERO	ETA' MEDIA	ANZIANITA' MEDIA	NUMERO	ETA' MEDIA	ANZIANITA' MEDIA	NUMERO	ETA' MEDIA	ANZIANITA' MEDIA
2018	134173	53,3	24,9	7922	56,6	27,5	142095	53,5	25,0
2019	130548	54,0	25,6	7345	56,8	27,8	137893	54,1	25,7
2020	126299	54,6	26,2	6929	57,2	28,2	133228	54,7	26,3
2021	120945	55,1	26,7	6478	57,5	28,6	127424	55,2	26,8
2022	114583	55,4	27,1	6010	57,8	29,0	120593	55,5	27,2
2023	107709	55,7	27,5	5539	58,1	29,3	113248	55,8	27,6
2024	100023	55,9	27,7	5045	58,3	29,6	105068	56,0	27,8
2025	92578	56,0	27,9	4621	58,5	29,9	97199	56,2	28,0
2026	85663	56,2	28,1	4182	58,6	30,2	89845	56,3	28,2
2027	79245	56,4	28,4	3801	58,8	30,5	83046	56,5	28,5
2028	73749	56,6	28,7	3442	59,0	30,8	77191	56,7	28,8
2029	68946	56,9	29,1	3082	59,1	31,0	72028	57,0	29,2
2030	64538	57,3	29,5	2770	59,3	31,3	67308	57,4	29,6
2031	60221	57,6	30,0	2486	59,4	31,6	62707	57,7	30,0
2032	55966	57,9	30,4	2189	59,4	31,7	58154	58,0	30,4
2033	52125	58,3	30,8	1937	59,5	31,9	54062	58,4	30,9
2034	48689	58,7	31,3	1737	59,7	32,2	50426	58,8	31,4
2035	45602	59,2	31,9	1574	60,0	32,5	47176	59,2	31,9
2036	42701	59,7	32,5	1425	60,3	32,9	44126	59,8	32,5
2037	39979	60,3	33,1	1307	60,7	33,5	41286	60,3	33,1
2038	37337	60,8	33,7	1198	61,1	34,0	38535	60,8	33,7
2039	34624	61,4	34,3	1077	61,5	34,5	35701	61,4	34,3
2040	31614	61,9	34,9	954	61,8	34,9	32568	61,9	34,9
2041	28315	62,3	35,4	842	62,1	35,4	29157	62,3	35,4
2042	25017	62,7	35,9	737	62,5	35,8	25754	62,7	35,9
2043	21794	63,1	36,4	626	62,7	36,1	22420	63,1	36,4
2044	18868	63,6	37,0	528	62,9	36,5	19396	63,6	37,0
2045	15937	64,0	37,5	432	63,1	36,7	16369	63,9	37,4
2046	13305	64,4	38,0	354	63,2	36,9	13659	64,4	37,9
2047	10754	64,8	38,4	279	63,2	37,0	11033	64,8	38,4
2048	8380	65,2	38,9	229	63,4	37,1	8609	65,1	38,9
2049	6198	65,6	39,4	201	64,0	37,8	6399	65,5	39,3
2050	4162	65,9	39,8	188	64,8	38,6	4350	65,8	39,7
2051	2514	66,2	40,2	147	65,2	39,1	2661	66,1	40,1
2052	1237	66,4	40,4	106	65,5	39,5	1343	66,3	40,4
2053	462	66,3	40,5	69	65,8	39,9	531	66,2	40,4
2054	158	66,0	40,2	41	66,0	40,1	199	66,0	40,1
2055	85	66,1	40,2	21	66,0	40,1	106	66,1	40,2
2056	40	66,1	40,2	13	66,4	40,5	53	66,2	40,3
2057	25	66,7	41,0	5	66,6	40,7	31	66,7	40,9
2058	8	66,9	41,4	1	66,0	41,0	9	66,8	41,4
2059	1	67,0	42,0	1	67,0	42,0	2	67,0	42,0
2060	-	-	-	-	-	-	-	-	-
2061	-	-	-	-	-	-	-	-	-
2062	-	-	-	-	-	-	-	-	-
2063	-	-	-	-	-	-	-	-	-
2064	-	-	-	-	-	-	-	-	-
2065	-	-	-	-	-	-	-	-	-
2066	-	-	-	-	-	-	-	-	-
2067	-	-	-	-	-	-	-	-	-



**TAVOLA 16 – SVILUPPO DEL GRUPPO CHIUSO DEGLI ATTIVI**  
(importi in euro)

ANNO	RETRIBUZIONI OBBLIGATORI	RETRIBUZIONI VOLONTARI	RETRIBUZIONI TOTALI	CONTRIBUTI OBBLIGATORI	CONTRIBUTI VOLONTARI	CONTRIBUTI TOTALI
2018	5.835.643.764	524.774.118	6.360.417.882	22.170.239	1.178.064	23.348.302
2019	5.797.953.975	491.010.442	6.288.964.417	22.029.065	1.104.924	23.133.989
2020	5.733.268.760	469.162.848	6.202.431.608	21.784.314	1.055.946	22.840.261
2021	5.594.586.216	442.148.595	6.036.734.811	21.258.281	996.083	22.254.364
2022	5.437.664.750	416.630.487	5.854.295.237	20.662.771	937.732	21.600.503
2023	5.243.982.806	389.458.100	5.633.440.906	19.927.135	875.968	20.803.102
2024	4.995.990.860	358.793.247	5.354.784.107	18.984.765	806.921	19.791.686
2025	4.743.457.954	333.026.018	5.076.483.972	18.025.140	748.751	18.773.892
2026	4.521.534.578	305.896.128	4.827.430.706	17.181.831	684.871	17.866.703
2027	4.309.591.526	281.752.993	4.591.344.519	16.376.448	628.781	17.005.228
2028	4.132.230.825	258.848.648	4.391.079.474	15.702.477	575.439	16.277.916
2029	3.980.454.764	233.122.134	4.213.576.899	15.125.728	518.158	15.643.886
2030	3.839.198.472	212.103.387	4.051.301.859	14.588.954	470.458	15.059.412
2031	3.702.978.494	193.868.752	3.896.847.246	14.071.318	426.827	14.498.145
2032	3.557.470.569	172.404.031	3.729.874.599	13.518.388	378.290	13.896.678
2033	3.425.224.256	153.974.716	3.579.198.971	13.015.852	336.441	13.352.294
2034	3.307.907.830	139.139.601	3.447.047.432	12.570.050	303.065	12.873.115
2035	3.202.759.796	127.843.261	3.330.603.057	12.170.487	276.693	12.447.180
2036	3.104.351.599	117.841.670	3.222.193.269	11.796.536	252.888	12.049.424
2037	3.008.256.296	109.799.626	3.118.055.922	11.431.374	239.020	11.670.394
2038	2.907.917.883	103.744.480	3.011.662.363	11.050.088	222.588	11.272.676
2039	2.791.014.504	94.582.295	2.885.596.799	10.605.855	201.221	10.807.076
2040	2.637.813.435	84.318.686	2.722.132.120	10.023.691	178.478	10.202.169
2041	2.448.490.425	75.264.479	2.523.754.903	9.304.264	158.665	9.462.929
2042	2.242.437.242	65.706.917	2.308.144.160	8.521.262	138.535	8.659.797
2043	2.024.384.437	55.618.250	2.080.002.687	7.692.661	117.321	7.809.982
2044	1.815.778.274	46.806.527	1.862.584.801	6.899.957	102.693	7.002.651
2045	1.588.639.887	37.647.706	1.626.287.593	6.036.832	82.937	6.119.768
2046	1.372.672.379	29.624.956	1.402.297.334	5.216.155	66.031	5.282.186
2047	1.147.659.849	21.252.831	1.168.912.680	4.361.107	49.142	4.410.249
2048	924.379.200	16.306.970	940.686.170	3.512.641	38.615	3.551.256
2049	706.301.769	14.772.888	721.074.658	2.683.947	34.195	2.718.142
2050	488.977.657	14.041.944	503.019.600	1.858.115	32.455	1.890.570
2051	302.827.099	10.427.732	313.254.831	1.150.743	24.639	1.175.382
2052	151.016.791	7.146.462	158.163.253	573.864	16.816	590.680
2053	55.155.220	3.812.017	58.967.237	209.590	9.972	219.562
2054	16.817.404	1.833.340	18.650.744	63.906	4.891	68.797
2055	8.752.000	728.868	9.480.867	33.258	1.889	35.147
2056	4.043.699	441.924	4.485.624	15.366	1.100	16.467
2057	2.608.669	190.067	2.798.736	9.913	466	10.379
2058	694.659	36.444	731.103	2.640	88	2.728
2059	94.606	30.187	124.793	360	72	431
2060	-	-	-	-	-	-
2061	-	-	-	-	-	-
2062	-	-	-	-	-	-
2063	-	-	-	-	-	-
2064	-	-	-	-	-	-
2065	-	-	-	-	-	-
2066	-	-	-	-	-	-
2067	-	-	-	-	-	-



**TAVOLA 17 – SVILUPPO DELLE PRESTAZIONI DEGLI ATTIVI IN ESSERE- NETTO IRAP**  
(importi in euro)

ANNO	DIRETTE						INDIRETTE		TOTALE PRESTAZIONI	
	Numero assistiti	Importo assistiti	Numero paganti	Importo paganti	Numero totale	Importo totale	Numero	Importo	Numero	Importo
2018	35	560.811	23	200.442	58	761.254	509	2.366.942	567	3.128.195
2019	75	1.223.507	62	550.110	137	1.773.617	986	4.677.601	1.123	6.451.218
2020	161	2.690.270	160	1.454.184	322	4.144.454	1.411	6.824.410	1.732	10.968.864
2021	204	3.464.966	249	2.298.253	452	5.763.219	1.913	9.442.716	2.366	15.205.936
2022	237	4.110.945	355	3.349.188	592	7.460.133	2.500	12.584.550	3.092	20.044.683
2023	253	4.478.404	471	4.529.006	724	9.007.410	3.056	15.687.828	3.779	24.695.238
2024	220	3.966.961	513	5.031.171	732	8.998.132	3.818	19.995.008	4.551	28.993.139
2025	183	3.361.498	549	5.494.705	732	8.856.203	4.416	23.586.517	5.147	32.442.720
2026	147	2.753.320	585	5.970.068	731	8.723.388	5.014	27.317.092	5.745	36.040.480
2027	109	2.085.358	619	6.450.817	728	8.536.175	5.432	30.189.946	6.161	38.726.121
2028	72	1.414.123	652	6.922.174	724	8.336.297	5.614	31.825.224	6.338	40.161.522
2029	72	1.428.274	645	6.991.443	717	8.419.717	5.552	32.099.481	6.269	40.519.198
2030	71	1.439.169	637	7.044.775	708	8.483.944	5.402	31.859.844	6.110	40.343.789
2031	70	1.445.324	628	7.074.904	697	8.520.228	5.142	30.933.481	5.840	39.453.709
2032	68	1.445.882	615	7.077.635	684	8.523.517	4.818	29.563.478	5.502	38.086.995
2033	67	1.439.036	601	7.044.122	667	8.483.158	4.426	27.702.856	5.094	36.186.014
2034	65	1.423.073	582	6.965.984	647	8.389.058	4.006	25.572.859	4.653	33.961.917
2035	62	1.400.672	562	6.856.329	624	8.257.001	3.648	23.750.273	4.272	32.007.275
2036	60	1.369.348	539	6.703.000	598	8.072.348	3.308	21.968.635	3.906	30.040.983
2037	57	1.330.119	513	6.510.969	570	7.841.087	3.007	20.371.640	3.577	28.212.727
2038	54	1.281.275	484	6.271.878	538	7.553.153	2.719	18.790.633	3.258	26.343.786
2039	51	1.227.206	455	6.007.209	505	7.234.415	2.476	17.451.576	2.981	24.685.991
2040	47	1.166.145	424	5.708.312	471	6.874.457	2.253	16.195.178	2.724	23.069.634
2041	44	1.104.464	393	5.406.385	437	6.510.849	2.073	15.197.540	2.510	21.708.390
2042	41	1.043.788	365	5.109.373	405	6.153.162	1.927	14.415.137	2.332	20.568.299
2043	38	988.729	339	4.839.854	376	5.828.583	1.822	13.899.598	2.198	19.728.181
2044	35	926.570	311	4.535.588	346	5.462.159	1.696	13.197.875	2.042	18.660.034
2045	32	872.355	287	4.270.204	319	5.142.559	1.603	12.726.076	1.922	17.868.634
2046	29	810.725	262	3.968.524	291	4.779.249	1.486	12.030.923	1.777	16.810.172
2047	27	762.346	241	3.731.707	268	4.494.054	1.411	11.652.236	1.679	16.146.289
2048	24	708.538	220	3.468.315	244	4.176.854	1.315	11.076.550	1.559	15.253.404
2049	22	659.139	200	3.226.502	223	3.885.640	1.226	10.533.835	1.449	14.419.475
2050	20	611.959	182	2.995.556	203	3.607.515	1.139	9.978.761	1.341	13.586.276
2051	18	564.809	165	2.764.757	183	3.329.566	1.045	9.343.242	1.229	12.672.808
2052	16	512.958	147	2.510.944	163	3.023.901	935	8.529.172	1.099	11.553.074
2053	14	463.464	130	2.268.668	145	2.732.132	828	7.699.038	972	10.431.170
2054	12	404.292	111	1.979.021	124	2.383.313	699	6.628.472	822	9.011.784
2055	11	350.288	95	1.714.668	105	2.064.956	584	5.648.176	689	7.713.132
2056	9	291.142	77	1.425.148	86	1.716.290	464	4.579.574	550	6.295.864
2057	7	242.304	63	1.186.087	70	1.428.391	371	3.734.491	441	5.162.882
2058	5	190.600	48	932.990	54	1.123.590	280	2.876.380	334	3.999.969
2059	4	137.015	34	670.693	38	807.708	194	2.032.733	232	2.840.441
2060	2	85.382	21	417.948	23	503.331	118	1.256.144	141	1.759.475
2061	1	43.862	11	214.708	12	258.570	60	648.530	71	907.100
2062	0	15.360	4	75.186	4	90.545	21	231.022	25	321.567
2063	0	5.440	1	26.628	1	32.068	7	83.968	9	116.037
2064	0	2.708	1	13.253	1	15.961	4	43.029	4	58.990
2065	0	1.471	0	7.199	0	8.670	2	24.040	2	32.710
2066	0	490	0	2.398	0	2.888	1	8.203	1	11.092
2067	0	246	0	1.206	0	1.452	0	4.194	0	5.646



TAVOLA 18 – SVILUPPO DEI NUOVI INGRESSI

ANNO	NUMERI								
	OBBLIGATORI			VOLONTARI			TOTALE		
	NUMERO	ETA' MEDIA	ANZIANITA' MEDIA	NUMERO	ETA' MEDIA	ANZIANITA' MEDIA	NUMERO	ETA' MEDIA	ANZIANITA' MEDIA
2018	5639	27,6	0,0	360	27,4	0,0	5999	27,6	0,0
2019	10703	28,1	0,5	683	27,9	0,5	11386	28,1	0,5
2020	16351	28,6	1,0	1044	28,4	1,0	17395	28,6	1,0
2021	23081	29,0	1,4	1473	28,8	1,4	24554	29,0	1,4
2022	30430	29,4	1,8	1943	29,2	1,8	32372	29,4	1,8
2023	38268	29,8	2,3	2443	29,7	2,3	40712	29,8	2,3
2024	46898	30,2	2,7	2995	30,1	2,7	49892	30,2	2,7
2025	55241	30,7	3,1	3528	30,5	3,1	58769	30,7	3,1
2026	62915	31,2	3,6	4019	31,0	3,6	66934	31,2	3,6
2027	70072	31,7	4,1	4476	31,5	4,1	74548	31,7	4,1
2028	76345	32,3	4,7	4877	32,1	4,7	81222	32,3	4,7
2029	81972	32,9	5,3	5237	32,7	5,3	87209	32,9	5,3
2030	87187	33,5	5,9	5571	33,3	5,9	92758	33,5	5,9
2031	91375	34,2	6,6	5839	34,0	6,6	97214	34,2	6,6
2032	95518	34,8	7,3	6105	34,7	7,3	101623	34,8	7,3
2033	99229	35,5	8,0	6342	35,4	8,0	105572	35,5	8,0
2034	102512	36,2	8,7	6553	36,1	8,7	109064	36,2	8,7
2035	105431	37,0	9,4	6739	36,8	9,4	112171	36,9	9,4
2036	107833	37,7	10,1	6893	37,5	10,1	114726	37,7	10,1
2037	110040	38,5	10,9	7035	38,3	10,9	117074	38,5	10,9
2038	112163	39,2	11,7	7171	39,1	11,7	119334	39,2	11,7
2039	114367	40,0	12,4	7312	39,8	12,4	121679	40,0	12,4
2040	116853	40,7	13,1	7471	40,5	13,1	124324	40,7	13,1
2041	119100	41,4	13,8	7615	41,2	13,8	126715	41,4	13,8
2042	121346	42,1	14,5	7759	41,9	14,5	129105	42,1	14,5
2043	123533	42,8	15,2	7899	42,6	15,2	131432	42,8	15,2
2044	125435	43,5	15,9	8021	43,3	15,9	133457	43,5	15,9
2045	127345	44,2	16,7	8144	44,1	16,7	135489	44,2	16,7
2046	129335	44,9	17,3	8273	44,7	17,4	137608	44,9	17,3
2047	131246	45,6	18,0	8397	45,4	18,0	139643	45,6	18,0
2048	132969	46,3	18,7	8511	46,1	18,7	141480	46,3	18,7
2049	134491	47,0	19,4	8613	46,8	19,5	143104	47,0	19,4
2050	135862	47,7	20,1	8708	47,6	20,2	144570	47,7	20,1
2051	137201	48,4	20,8	8805	48,3	20,9	146007	48,4	20,8
2052	138186	49,1	21,5	8885	49,0	21,6	147071	49,1	21,6
2053	138702	49,8	22,3	8929	49,8	22,4	147632	49,8	22,3
2054	138766	50,5	23,1	8946	50,5	23,2	147712	50,5	23,1
2055	138608	51,2	23,8	8945	51,2	23,9	147553	51,2	23,8
2056	138291	51,9	24,5	8931	51,9	24,6	147222	51,9	24,5
2057	137949	52,3	25,0	8913	52,3	25,1	146861	52,3	25,0
2058	137610	52,6	25,3	8892	52,6	25,4	146502	52,6	25,3
2059	137261	52,6	25,3	8867	52,6	25,4	146128	52,6	25,3
2060	136910	52,3	25,1	8839	52,3	25,2	145749	52,3	25,1
2061	136520	51,7	24,5	8807	51,7	24,6	145327	51,7	24,5
2062	136131	50,9	23,8	8774	50,9	23,8	144905	50,9	23,8
2063	135744	50,0	22,9	8741	50,0	23,0	144485	50,0	22,9
2064	135358	49,1	21,9	8708	49,1	22,0	144066	49,1	21,9
2065	134972	48,0	20,9	8676	48,0	20,9	143648	48,0	20,9
2066	134558	47,0	19,8	8644	47,0	19,9	143203	47,0	19,8
2067	134146	46,1	18,8	8613	46,0	18,9	142759	46,1	18,8



**TAVOLA 19 – SVILUPPO DEI NUOVI INGRESSI**  
(importi in euro)

ANNO	RETRIBUZIONI OBBLIGATORI	RETRIBUZIONI VOLONTARI	RETRIBUZIONI TOTALI	CONTRIBUTI OBBLIGATORI	CONTRIBUTI VOLONTARI	CONTRIBUTI TOTALI
2018	245.157.636	23.876.914	269.034.550	855.262	59.492	914.754
2019	472.115.427	45.982.095	518.097.522	1.658.018	115.152	1.773.170
2020	735.573.877	71.652.293	807.226.170	2.601.552	180.457	2.782.009
2021	1.059.325.805	103.193.715	1.162.519.521	3.778.838	261.749	4.040.587
2022	1.426.112.183	138.937.658	1.565.049.841	5.124.336	354.453	5.478.790
2023	1.834.404.370	178.728.190	2.013.132.560	6.634.767	458.144	7.092.911
2024	2.301.469.215	224.256.312	2.525.725.527	8.490.717	577.463	9.068.180
2025	2.775.649.334	270.494.216	3.046.143.550	10.382.421	699.017	11.081.437
2026	3.239.156.630	315.708.607	3.554.865.237	12.259.968	817.581	13.077.549
2027	3.700.078.305	360.665.167	4.060.743.471	14.166.351	937.473	15.103.824
2028	4.136.506.077	403.247.107	4.539.753.184	16.009.309	1.050.052	17.059.361
2029	4.559.906.695	444.563.324	5.004.470.019	17.830.589	1.158.762	18.989.351
2030	4.982.219.889	485.784.336	5.468.004.225	19.684.886	1.266.964	20.951.850
2031	5.365.540.788	523.228.971	5.888.769.759	21.396.135	1.363.904	22.760.039
2032	5.769.318.712	562.643.463	6.331.962.175	23.184.538	1.465.102	24.649.640
2033	6.168.102.694	601.580.220	6.769.682.915	24.954.580	1.563.852	26.518.432
2034	6.560.855.099	639.931.345	7.200.786.443	26.691.004	1.659.171	28.350.176
2035	6.950.853.840	678.005.314	7.628.859.154	28.411.771	1.751.559	30.163.330
2036	7.325.389.702	714.568.067	8.039.957.770	30.072.125	1.837.495	31.909.619
2037	7.706.863.346	751.828.406	8.458.691.752	31.739.576	1.922.671	33.662.247
2038	8.103.294.935	790.545.460	8.893.840.395	33.475.084	2.009.248	35.484.332
2039	8.527.832.741	832.004.819	9.359.837.560	35.317.468	2.100.862	37.418.329
2040	8.998.291.487	877.944.721	9.876.236.209	37.335.750	2.201.870	39.537.621
2041	9.472.899.598	924.286.653	10.397.186.251	39.366.763	2.301.357	41.668.120
2042	9.972.997.831	973.100.684	10.946.098.515	41.487.374	2.404.581	43.891.955
2043	10.493.905.126	1.023.955.066	11.517.860.193	43.690.381	2.510.204	46.200.584
2044	11.014.489.594	1.074.824.337	12.089.313.931	45.897.548	2.612.486	48.510.034
2045	11.562.682.014	1.128.418.101	12.691.100.115	48.224.663	2.718.765	50.943.428
2046	12.146.626.914	1.185.595.447	13.332.222.361	50.713.515	2.831.634	53.545.149
2047	12.750.789.019	1.244.887.680	13.995.676.700	53.281.874	2.947.076	56.228.950
2048	13.363.913.547	1.305.243.340	14.669.156.887	55.896.323	3.062.150	58.958.473
2049	13.983.898.047	1.366.593.236	15.350.491.283	58.546.355	3.176.786	61.723.140
2050	14.615.291.476	1.429.564.621	16.044.856.098	61.238.364	3.292.203	64.530.568
2051	15.272.104.991	1.495.806.891	16.767.911.882	64.041.377	3.413.154	67.454.531
2052	15.913.588.984	1.561.641.487	17.475.230.470	66.800.985	3.529.364	70.330.349
2053	16.521.973.828	1.623.476.175	18.145.450.003	69.439.555	3.632.661	73.072.216
2054	17.095.507.139	1.682.313.937	18.777.821.076	71.943.500	3.726.159	75.669.659
2055	17.661.690.887	1.740.032.475	19.401.723.362	74.418.419	3.817.913	78.236.332
2056	18.227.369.005	1.797.312.296	20.024.681.301	76.892.045	3.911.837	80.803.882
2057	18.811.452.817	1.855.805.238	20.667.258.055	79.443.302	4.015.024	83.458.326
2058	19.418.293.918	1.916.067.722	21.334.361.640	82.065.083	4.132.438	86.197.521
2059	20.046.571.725	1.977.545.407	22.024.117.132	84.737.792	4.267.456	89.005.249
2060	20.698.389.839	2.040.820.454	22.739.210.293	87.466.606	4.426.000	91.892.606
2061	21.367.757.042	2.105.113.479	23.472.870.522	90.239.939	4.606.360	94.846.299
2062	22.061.778.385	2.171.560.147	24.233.338.532	93.088.632	4.809.027	97.897.659
2063	22.779.702.027	2.240.124.285	25.019.826.312	96.021.727	5.024.833	101.046.560
2064	23.522.347.317	2.311.019.733	25.833.367.051	99.059.949	5.255.912	104.315.861
2065	24.288.597.003	2.384.219.580	26.672.816.583	102.221.552	5.500.306	107.721.858
2066	25.070.502.241	2.459.316.031	27.529.818.272	105.503.798	5.753.607	111.257.404
2067	25.871.802.127	2.536.332.597	28.408.134.724	108.932.363	6.012.834	114.945.198





**TAVOLA 20 – SVILUPPO DELLE PRESTAZIONI DEI NUOVI INGRESSI- NETTO IRAP**  
(importi in euro)

ANNO	DIRETTE						INDIRETTE		TOTALE PRESTAZIONI	
	Numero assistiti	Importo assistiti	Numero paganti	Importo paganti	Numero totale	Importo totale	Numero	Importo	Numero	Importo
2018	0	-	0	0	0	0	0	0	0	0
2019	0	2.266	0	1.019	0	3.285	2	8.664	2	11.949
2020	1	10.354	1	5.597	1	15.950	5	26.265	7	42.215
2021	1	20.839	1	13.822	3	34.661	12	56.790	14	91.450
2022	2	34.272	3	27.921	5	62.193	21	104.915	26	167.108
2023	3	50.463	5	51.033	8	101.496	34	176.772	43	278.268
2024	3	57.008	7	72.302	11	129.310	55	287.343	65	416.653
2025	3	61.943	10	101.253	13	163.196	81	434.636	95	597.832
2026	3	62.737	13	136.033	17	198.769	114	622.442	131	821.211
2027	3	59.351	18	183.594	21	242.945	155	859.223	175	1.102.168
2028	3	50.789	23	248.615	26	299.404	202	1.143.024	228	1.442.428
2029	3	65.937	30	322.761	33	388.698	256	1.481.877	289	1.870.575
2030	4	84.926	38	415.713	42	500.639	319	1.880.054	361	2.380.693
2031	5	109.252	47	534.794	53	644.046	389	2.338.270	441	2.982.316
2032	7	139.786	60	684.257	66	824.044	466	2.858.162	532	3.682.206
2033	8	178.346	74	873.008	83	1.051.353	549	3.433.331	631	4.484.684
2034	10	226.656	93	1.109.488	103	1.336.144	638	4.073.047	741	5.409.191
2035	13	282.052	113	1.380.653	126	1.662.705	734	4.782.570	860	6.445.275
2036	15	347.030	136	1.698.722	152	2.045.752	838	5.567.447	990	7.613.199
2037	18	420.587	162	2.058.787	180	2.479.374	951	6.441.571	1.131	8.920.945
2038	21	504.445	191	2.469.273	212	2.973.718	1.071	7.397.975	1.282	10.371.693
2039	24	594.228	220	2.908.765	245	3.502.994	1.199	8.450.270	1.444	11.953.263
2040	28	691.719	251	3.385.982	279	4.077.700	1.336	9.606.444	1.615	13.684.144
2041	31	790.556	282	3.869.794	313	4.660.350	1.483	10.878.129	1.796	15.538.480
2042	34	889.133	310	4.352.329	345	5.241.462	1.642	12.279.279	1.987	17.520.741
2043	37	982.851	336	4.811.083	374	5.793.934	1.811	13.816.970	2.185	19.610.904
2044	40	1.084.441	364	5.308.367	404	6.392.808	1.985	15.446.546	2.389	21.839.354
2045	43	1.178.876	388	5.770.631	431	6.949.507	2.167	17.197.656	2.598	24.147.163
2046	46	1.281.530	413	6.273.128	459	7.554.658	2.349	19.017.528	2.808	26.572.186
2047	48	1.371.755	434	6.714.777	482	8.086.532	2.539	20.966.854	3.021	29.053.386
2048	51	1.468.245	455	7.187.099	506	8.655.343	2.725	22.953.006	3.231	31.608.349
2049	53	1.561.180	475	7.642.021	527	9.203.201	2.904	24.949.558	3.431	34.152.759
2050	55	1.652.766	493	8.090.337	547	9.743.103	3.075	26.950.430	3.623	36.693.532
2051	57	1.745.210	510	8.542.854	567	10.288.065	3.230	28.869.794	3.796	39.157.859
2052	59	1.843.262	528	9.022.820	587	10.866.081	3.362	30.648.710	3.948	41.514.792
2053	61	1.939.880	545	9.495.770	605	11.435.650	3.465	32.225.202	4.071	43.660.853
2054	63	2.047.119	564	10.020.706	626	12.067.825	3.538	33.563.047	4.165	45.630.872
2055	64	2.150.152	580	10.525.053	645	12.675.205	3.583	34.669.883	4.228	47.345.088
2056	66	2.259.306	598	11.059.368	664	13.318.674	3.601	35.538.201	4.265	48.856.875
2057	68	2.359.153	612	11.548.120	680	13.907.272	3.612	36.360.191	4.292	50.267.463
2058	70	2.462.887	627	12.055.900	696	14.518.787	3.620	37.167.970	4.316	51.686.757
2059	71	2.569.541	641	12.577.976	712	15.147.516	3.640	38.121.276	4.352	53.268.793
2060	73	2.675.305	654	13.095.693	727	15.770.998	3.684	39.359.102	4.411	55.130.100
2061	74	2.772.038	664	13.569.207	738	16.341.245	3.761	40.986.050	4.500	57.327.295
2062	75	2.856.859	671	13.984.407	746	16.841.267	3.866	42.969.785	4.612	59.811.052
2063	75	2.924.223	674	14.314.156	749	17.238.379	3.982	45.137.174	4.730	62.375.554
2064	75	2.985.549	674	14.614.347	749	17.599.896	4.103	47.446.993	4.853	65.046.889
2065	75	3.046.551	675	14.912.953	750	17.959.504	4.222	49.795.934	4.972	67.755.237
2066	75	3.108.492	675	15.216.157	750	18.324.649	4.326	52.047.091	5.076	70.371.740
2067	75	3.170.915	675	15.521.721	750	18.692.636	4.401	54.000.256	5.151	72.692.892



TAVOLA 21 – SVILUPPO DEL COMPLESSO DEGLI ATTIVI

NUMERI									
ANNO	OBBLIGATORI			VOLONTARI			TOTALE		
	NUMERO	ETA' MEDIA	ANZIANITA' MEDIA	NUMERO	ETA' MEDIA	ANZIANITA' MEDIA	NUMERO	ETA' MEDIA	ANZIANITA' MEDIA
2018	139812	52,3	23,9	8282	55,3	26,3	148094	52,4	24,0
2019	141250	52,0	23,7	8029	54,3	25,5	149279	52,1	23,8
2020	142649	51,6	23,3	7973	53,4	24,7	150622	51,7	23,4
2021	144026	50,9	22,7	7952	52,2	23,6	151978	50,9	22,7
2022	145013	50,0	21,8	7953	50,8	22,4	152966	50,0	21,8
2023	145977	48,9	20,9	7983	49,4	21,0	153960	49,0	20,9
2024	146921	47,7	19,7	8040	47,8	19,5	154961	47,7	19,7
2025	147819	46,6	18,6	8149	46,4	18,3	155968	46,6	18,6
2026	148578	45,6	17,8	8201	45,1	17,1	156779	45,6	17,7
2027	149317	44,8	17,0	8278	44,1	16,2	157594	44,8	17,0
2028	150094	44,2	16,5	8319	43,2	15,5	158414	44,2	16,4
2029	150919	43,9	16,2	8319	42,5	14,8	159237	43,8	16,1
2030	151725	43,6	16,0	8341	41,9	14,3	160065	43,5	15,9
2031	151596	43,5	15,9	8326	41,6	14,1	159921	43,4	15,8
2032	151484	43,4	15,8	8293	41,2	13,7	159778	43,3	15,7
2033	151354	43,4	15,8	8279	41,0	13,6	159634	43,3	15,7
2034	151200	43,5	16,0	8290	41,0	13,6	159490	43,4	15,8
2035	151033	43,7	16,2	8313	41,2	13,8	159346	43,6	16,1
2036	150534	44,0	16,5	8318	41,4	14,0	158853	43,8	16,3
2037	150019	44,3	16,8	8341	41,8	14,4	158360	44,2	16,7
2038	149500	44,6	17,2	8369	42,2	14,9	157869	44,5	17,0
2039	148991	45,0	17,5	8389	42,6	15,2	157380	44,8	17,4
2040	148467	45,2	17,7	8425	42,9	15,6	156892	45,1	17,6
2041	147414	45,4	18,0	8458	43,3	16,0	155872	45,3	17,9
2042	146363	45,6	18,2	8496	43,7	16,4	154859	45,5	18,1
2043	145327	45,8	18,4	8525	44,1	16,8	153852	45,7	18,3
2044	144303	46,1	18,7	8549	44,6	17,2	152852	46,0	18,6
2045	143282	46,4	19,0	8576	45,0	17,7	151859	46,3	18,9
2046	142640	46,7	19,3	8627	45,5	18,2	151267	46,7	19,2
2047	142000	47,0	19,6	8676	46,0	18,6	150677	47,0	19,5
2048	141349	47,4	19,9	8740	46,6	19,2	150089	47,4	19,9
2049	140689	47,8	20,3	8814	47,2	19,9	149504	47,8	20,3
2050	140024	48,2	20,7	8896	47,9	20,6	148921	48,2	20,7
2051	139715	48,7	21,2	8952	48,5	21,2	148667	48,7	21,2
2052	139423	49,2	21,7	8991	49,2	21,8	148415	49,2	21,7
2053	139164	49,9	22,4	8998	49,9	22,5	148162	49,9	22,4
2054	138923	50,6	23,1	8987	50,6	23,2	147910	50,6	23,1
2055	138693	51,3	23,8	8966	51,3	23,9	147659	51,3	23,8
2056	138331	51,9	24,5	8944	51,9	24,6	147275	51,9	24,5
2057	137974	52,3	25,0	8918	52,3	25,1	146892	52,3	25,0
2058	137617	52,6	25,3	8893	52,6	25,4	146510	52,6	25,3
2059	137262	52,6	25,3	8867	52,6	25,4	146129	52,6	25,3
2060	136910	52,3	25,1	8839	52,3	25,2	145749	52,3	25,1
2061	136520	51,7	24,5	8807	51,7	24,6	145327	51,7	24,5
2062	136131	50,9	23,8	8774	50,9	23,8	144905	50,9	23,8
2063	135744	50,0	22,9	8741	50,0	23,0	144485	50,0	22,9
2064	135358	49,1	21,9	8708	49,1	22,0	144066	49,1	21,9
2065	134972	48,0	20,9	8676	48,0	20,9	143648	48,0	20,9
2066	134558	47,0	19,8	8644	47,0	19,9	143203	47,0	19,8
2067	134146	46,1	18,8	8613	46,0	18,9	142759	46,1	18,8



**TAVOLA 22 – SVILUPPO DEL COMPLESSO DEGLI ATTIVI**  
(importi in euro)

ANNO	RETRIBUZIONI OBBLIGATORI	RETRIBUZIONI VOLONTARI	RETRIBUZIONI TOTALI	CONTRIBUTI OBBLIGATORI	CONTRIBUTI VOLONTARI	CONTRIBUTI TOTALI
2018	6.080.801.400	548.651.032	6.629.452.432	23.025.501	1.237.556	24.263.056
2019	6.270.069.402	536.992.537	6.807.061.939	23.687.082	1.220.077	24.907.159
2020	6.468.842.637	540.815.141	7.009.657.779	24.385.866	1.236.404	25.622.270
2021	6.653.912.021	545.342.310	7.199.254.331	25.037.119	1.257.832	26.294.951
2022	6.863.776.933	555.568.145	7.419.345.078	25.787.108	1.292.185	27.079.293
2023	7.078.387.176	568.186.290	7.646.573.466	26.561.902	1.334.112	27.896.013
2024	7.297.460.075	583.049.559	7.880.509.634	27.475.482	1.384.384	28.859.866
2025	7.519.107.288	603.520.234	8.122.627.522	28.407.561	1.447.768	29.855.329
2026	7.760.691.208	621.604.735	8.382.295.943	29.441.800	1.502.452	30.944.252
2027	8.009.669.831	642.418.159	8.652.087.990	30.542.799	1.566.254	32.109.053
2028	8.268.736.902	662.095.755	8.930.832.657	31.711.787	1.625.491	33.337.277
2029	8.540.361.460	677.685.459	9.218.046.918	32.956.317	1.676.920	34.633.237
2030	8.821.418.361	697.887.723	9.519.306.084	34.273.840	1.737.422	36.011.262
2031	9.068.519.282	717.097.724	9.785.617.006	35.467.453	1.790.731	37.258.184
2032	9.326.789.281	735.047.494	10.061.836.775	36.702.926	1.843.392	38.546.318
2033	9.593.326.950	755.554.936	10.348.881.886	37.970.432	1.900.293	39.870.725
2034	9.868.762.929	779.070.946	10.647.833.875	39.261.054	1.962.236	41.223.290
2035	10.153.613.637	805.848.575	10.959.462.211	40.582.259	2.028.252	42.610.511
2036	10.429.741.301	832.409.737	11.262.151.038	41.868.661	2.090.383	43.959.043
2037	10.715.119.642	861.628.032	11.576.747.673	43.170.950	2.161.691	45.332.641
2038	11.011.212.818	894.289.940	11.905.502.758	44.525.172	2.231.836	46.757.007
2039	11.318.847.245	926.587.113	12.245.434.358	45.923.323	2.302.083	48.225.405
2040	11.636.104.922	962.263.407	12.598.368.329	47.359.441	2.380.349	49.739.790
2041	11.921.390.023	999.551.132	12.920.941.155	48.671.027	2.460.022	51.131.048
2042	12.215.435.073	1.038.807.601	13.254.242.675	50.008.636	2.543.117	52.551.752
2043	12.518.289.563	1.079.573.316	13.597.862.879	51.383.042	2.627.525	54.010.567
2044	12.830.267.869	1.121.630.863	13.951.898.732	52.797.506	2.715.179	55.512.685
2045	13.151.321.901	1.166.065.807	14.317.387.708	54.261.495	2.801.702	57.063.197
2046	13.519.299.293	1.215.220.402	14.734.519.695	55.929.670	2.897.665	58.827.335
2047	13.898.448.869	1.266.140.511	15.164.589.379	57.642.982	2.996.217	60.639.199
2048	14.288.292.747	1.321.550.310	15.609.843.057	59.408.964	3.100.765	62.509.729
2049	14.690.199.816	1.381.366.125	16.071.565.941	61.230.301	3.210.981	64.441.282
2050	15.104.269.133	1.443.606.565	16.547.875.698	63.096.479	3.324.658	66.421.137
2051	15.574.932.090	1.506.234.623	17.081.166.713	65.192.120	3.437.794	68.629.913
2052	16.064.605.775	1.568.787.949	17.633.393.723	67.374.848	3.546.180	70.921.028
2053	16.577.129.048	1.627.288.193	18.204.417.240	69.649.145	3.642.634	73.291.778
2054	17.112.324.543	1.684.147.276	18.796.471.820	72.007.406	3.731.049	75.738.455
2055	17.670.442.887	1.740.761.343	19.411.204.229	74.451.676	3.819.803	78.271.479
2056	18.231.412.705	1.797.754.220	20.029.166.925	76.907.411	3.912.938	80.820.349
2057	18.814.061.485	1.855.995.305	20.670.056.791	79.453.215	4.015.490	83.468.705
2058	19.418.988.578	1.916.104.166	21.335.092.743	82.067.723	4.132.526	86.200.249
2059	20.046.666.331	1.977.575.594	22.024.241.925	84.738.152	4.267.528	89.005.680
2060	20.698.389.839	2.040.820.454	22.739.210.293	87.466.606	4.426.000	91.892.606
2061	21.367.757.042	2.105.113.479	23.472.870.522	90.239.939	4.606.360	94.846.299
2062	22.061.778.385	2.171.560.147	24.233.338.532	93.088.632	4.809.027	97.897.659
2063	22.779.702.027	2.240.124.285	25.019.826.312	96.021.727	5.024.833	101.046.560
2064	23.522.347.317	2.311.019.733	25.833.367.051	99.059.949	5.255.912	104.315.861
2065	24.288.597.003	2.384.219.580	26.672.816.583	102.221.552	5.500.306	107.721.858
2066	25.070.502.241	2.459.316.031	27.529.818.272	105.503.798	5.753.607	111.257.404
2067	25.871.802.127	2.536.332.597	28.408.134.724	108.932.363	6.012.834	114.945.198



**TAVOLA 23 – SVILUPPO DEL COMPLESSO DELLE PRESTAZIONI - NETTO IRAP**  
(importi in euro)

ANNO	DIRETTE						INDIRETTE		TOTALE PRESTAZIONI	
	Numero assistiti	Importo assistiti	Numero paganti	Importo paganti	Numero totale	Importo totale	Numero	Importo	Numero	Importo
2018	485	7.431.065	265	2.070.987	750	9.502.052	3.485	14.921.201	4.235	24.423.253
2019	462	7.234.919	288	2.243.553	750	9.478.472	3.265	14.739.517	4.015	24.217.989
2020	431	7.089.616	319	2.426.907	750	9.516.523	3.148	14.538.268	3.898	24.054.791
2021	337	5.781.403	333	2.823.668	670	8.605.071	3.223	15.206.649	3.893	23.811.720
2022	264	4.682.530	373	3.502.129	637	8.184.660	3.480	16.896.789	4.117	25.081.449
2023	264	4.761.305	479	4.632.154	743	9.393.459	3.878	19.334.525	4.621	28.727.984
2024	228	4.175.016	522	5.138.910	750	9.313.926	4.520	23.129.710	5.270	32.443.636
2025	189	3.517.277	561	5.632.104	750	9.149.381	4.898	25.723.637	5.648	34.873.018
2026	151	2.847.295	599	6.124.535	750	8.971.830	5.438	29.234.471	6.188	38.206.301
2027	112	2.144.709	638	6.653.215	750	8.797.923	5.841	32.112.788	6.591	40.910.711
2028	75	1.464.913	675	7.170.788	750	8.635.701	6.016	33.809.462	6.766	42.445.162
2029	75	1.494.211	675	7.314.204	750	8.808.415	5.967	34.253.641	6.717	43.062.055
2030	75	1.524.095	675	7.460.488	750	8.984.583	5.841	34.248.298	6.591	43.232.881
2031	75	1.554.577	675	7.609.698	750	9.164.275	5.622	33.652.912	6.372	42.817.187
2032	75	1.585.668	675	7.761.892	750	9.347.560	5.351	32.696.256	6.101	42.043.817
2033	75	1.617.382	675	7.917.130	750	9.534.512	5.042	31.416.296	5.792	40.950.807
2034	75	1.649.729	675	8.075.472	750	9.725.202	4.689	29.823.033	5.439	39.548.235
2035	75	1.682.724	675	8.236.982	750	9.919.706	4.403	28.609.730	5.153	38.529.436
2036	75	1.716.379	675	8.401.721	750	10.118.100	4.161	27.593.002	4.911	37.711.102
2037	75	1.750.706	675	8.569.756	750	10.320.462	3.964	26.836.695	4.714	37.157.157
2038	75	1.785.720	675	8.741.151	750	10.526.871	3.796	26.212.562	4.546	36.739.433
2039	75	1.821.435	675	8.915.974	750	10.737.409	3.677	25.904.667	4.427	36.642.076
2040	75	1.857.863	675	9.094.293	750	10.952.157	3.590	25.803.266	4.340	36.755.423
2041	75	1.895.021	675	9.276.179	750	11.171.200	3.557	26.077.347	4.307	37.248.547
2042	75	1.932.921	675	9.461.703	750	11.394.624	3.569	26.694.417	4.319	38.089.040
2043	75	1.971.579	675	9.650.937	750	11.622.516	3.633	27.716.568	4.383	39.339.085
2044	75	2.011.011	675	9.843.956	750	11.854.967	3.681	28.644.421	4.431	40.499.388
2045	75	2.051.231	675	10.040.835	750	12.092.066	3.770	29.923.732	4.520	42.015.798
2046	75	2.092.256	675	10.241.651	750	12.333.907	3.835	31.048.451	4.585	43.382.359
2047	75	2.134.101	675	10.446.485	750	12.580.585	3.950	32.619.090	4.700	45.199.675
2048	75	2.176.783	675	10.655.414	750	12.832.197	4.040	34.029.556	4.790	46.861.753
2049	75	2.220.319	675	10.868.523	750	13.088.841	4.130	35.483.393	4.880	48.572.234
2050	75	2.264.725	675	11.085.893	750	13.350.618	4.214	36.929.191	4.964	50.279.809
2051	75	2.310.019	675	11.307.611	750	13.617.630	4.275	38.213.037	5.025	51.830.667
2052	75	2.356.220	675	11.533.763	750	13.889.983	4.297	39.177.882	5.047	53.067.865
2053	75	2.403.344	675	11.764.438	750	14.167.783	4.293	39.924.241	5.043	54.092.023
2054	75	2.451.411	675	11.999.727	750	14.451.138	4.237	40.191.518	4.987	54.642.656
2055	75	2.500.439	675	12.239.722	750	14.740.161	4.167	40.318.059	4.917	55.058.220
2056	75	2.550.448	675	12.484.516	750	15.034.964	4.065	40.117.775	4.815	55.152.739
2057	75	2.601.457	675	12.734.206	750	15.335.663	3.983	40.094.682	4.733	55.430.345
2058	75	2.653.486	675	12.988.890	750	15.642.377	3.900	40.044.349	4.650	55.686.726
2059	75	2.706.556	675	13.248.668	750	15.955.224	3.834	40.154.009	4.584	56.109.234
2060	75	2.760.687	675	13.513.642	750	16.274.329	3.802	40.615.246	4.552	56.889.575
2061	75	2.815.901	675	13.783.914	750	16.599.815	3.821	41.634.580	4.571	58.234.395
2062	75	2.872.219	675	14.059.593	750	16.931.812	3.887	43.200.807	4.637	60.132.619
2063	75	2.929.663	675	14.340.785	750	17.270.448	3.989	45.221.142	4.739	62.491.590
2064	75	2.988.257	675	14.627.600	750	17.615.857	4.107	47.490.022	4.857	65.105.879
2065	75	3.048.022	675	14.920.152	750	17.968.174	4.224	49.819.773	4.974	67.787.947
2066	75	3.108.982	675	15.218.555	750	18.327.537	4.327	52.055.294	5.077	70.382.831
2067	75	3.171.162	675	15.522.926	750	18.694.088	4.401	54.004.450	5.151	72.698.538



### DELIBERAZIONE DEL COMITATO di INDIRIZZO

Data: **22 aprile 2018**

n. progressivo: **008**

Oggetto: **Approvazione Bilancio di esercizio al 31.12.2017 e documenti collegati.**

\* \* \*

L'anno duemiladiciotto (2018), il giorno ventidue (22) del mese di aprile - alle ore 11,00 - in Perugia presso la sede dell'Amministrazione Centrale, debitamente convocato dal Presidente nei modi e nelle forme previste dallo Statuto, si è riunito il Comitato di Indirizzo della Fondazione.

		<i>Presenti</i>	<i>Assenti</i>
1. Dr. Serafino ZUCCHELLI	<i>Presidente</i>	<i>si</i>	
2. Dr. Aldo GRASSELLI	<i>Vice Presidente</i>	<i>si</i>	
3. Dr.ssa Anna BALDI	<i>Consigliere C.d.A.</i>	<i>si</i>	
4. Dr. Domenico Antonio CASTORINA	“	<i>si</i>	
5. Dr. Giorgio CAVALLERO	“	<i>si</i>	
6. Dr. Graziano CONTI	“	<i>si</i>	
7. Dr. Guido QUICI	“	<i>si</i>	
8. Dr. Alessandro VERGALLO	“	<i>si</i>	
9. Dr. Alessandro ZOVI	“		<i>si</i>
10. Dr. Antonio AMENDOLA	<i>Componente</i>	<i>si</i>	
11. Dr. Alberto BERTOLI	“	<i>si</i>	
12. Dr.ssa Cristina BETTI	“	<i>si</i>	
13. Dr. Giovanni BRUNO	“	<i>si</i>	
14. Dr.ssa Annapaola CALLEGARO	“	<i>si</i>	
15. Dr. Sebastiano CAVALLI	“	<i>si</i>	
16. Dr.ssa Cristina CENCI	“	<i>si</i>	
17. Dr. Alfonso CIACCI	“	<i>si</i>	
18. Dr. Rocco CIAMPOLI	“	<i>si</i>	
19. Dr. Zaccaria Aurelio DI TARANTO	“	<i>si</i>	
20. Dr.ssa Roberta DI TURI	“	<i>si</i>	
21. Dr. Giuseppe FIORENZANO	“	<i>si</i>	
22. Dr. Giuseppe GIORDANO	“		<i>si</i>
23. Dr.ssa Antonietta MARANO	“	<i>si</i>	



24. Dr. Mauro MAZZONI	“	si	
25. Dr. Carlo MELCHIONNA	“	si	
26. Dr. Carmine MELLONE	“	si	
27. Dr. Leo MENCARELLI	“	si	
28. Dr.ssa Maria MENICHETTI	“	si	
29. Dr.ssa Maria Giuliana ONORATO	“	si	
30. Dr.ssa Biancamoira PANIZZA	“	si	
31. Dr. Basso PARENTE	“		si
32. Dr. Fortunato PARISI	“	si	
33. Dr. Gaetano PENOCCHIO	“	si	
34. Dr. Giovacchino RASPINI	“	si	
35. Dr. Michele Matteo RINALDI	“	si	
36. Dr. Umberto ROSSA	“	si	
37. Dr. Vittorio SCALERCIO	“	si	
38. Dr. Maurizio SILVESTRI	“	si	
39. Dr. Nicola TAMBASCO	“	si	

Intervengono inoltre alla seduta:

- Dott. Piero Alberto Busnach, *Presidente del Collegio Sindacale*;
- Dott. Francesco Mautone, *Componente del Collegio Sindacale*;
- Dott.ssa Antonella Mestichella, *Componente del Collegio Sindacale*;
- Dott. Oreste Patacchini, *Componente del Collegio Sindacale*;
- Dott. Emiliano Rustichelli, *Componente del Collegio Sindacale*.
  
- Dott. Mario Carena, *Direttore Generale*;
- *Coadiuvata il Direttore Generale nella verbalizzazione la Responsabile dell'Ufficio Staff Direzione Generale e Segreteria Organi Collegiali, Marinella Cippiciani.*

Assenti: Dr. Zovi, Dr. Giordano e Dr. Parente.

\* \* \*



Il Comitato di Indirizzo:

#### PREMESSO

- che il Consiglio di Amministrazione, in occasione della seduta del 21 marzo 2018, ha approvato il progetto di Bilancio di esercizio al 31.12.2017 (*all. 1*);
- che il suddetto documento contabile è composto da: Bilancio - Stato Patrimoniale e Conto Economico redatti secondo quanto stabilito dal Codice Civile - Nota integrativa, Rendiconto finanziario, Relazione sulla gestione, Conto Consuntivo in termini di cassa, Verifica della realizzazione del piano degli Indicatori del triennio 2017/2019, nonché dal Conto Economico riclassificato secondo lo schema di cui all'Allegato 1 del D.M. 27 marzo 2013;

#### VISTA

- la relazione della Società di revisione Baker Tilly Revisa S.p.A emessa ai sensi dell'art. 2 comma 3 del D.Lgs. 30 giugno 1994 n. 509 (*all. 2*);
- la relazione del Collegio Sindacale del 5 aprile 2018 al Bilancio di esercizio al 31.12.2017 (*all. 3*);

#### CONSIDERATO

che su richiesta del Collegio Sindacale sono stati predisposti degli schemi con il dettaglio dei valori dei consumi intermedi degli anni 2012 e 2017, che costituiscono parte integrante del presente provvedimento, dai quali si evince l'avvenuto rispetto dei limiti di spesa imposti dalla legislazione vigente per gli enti privatizzati;

#### VISTO

- l'art. 3 comma 3 del D.Lgs. 30 giugno 1994 n. 509;
- l'art. 11 **comma 1 lett. b)** del vigente Statuto che stabilisce che il Comitato di Indirizzo: *“approva, su proposta del Consiglio di Amministrazione, lo Statuto, i regolamenti, i documenti contabili di cui all'art. 3, comma 3 del Decreto legislativo 30 giugno 1994, n. 509, e successive modifiche e integrazioni, (...)”*;
- l'art. 11 comma 8 del vigente Statuto che stabilisce: *“Le deliberazioni di modifica dello Statuto e di adozione e modifica dei regolamenti, nonché l'approvazione del budget e del bilancio consuntivo devono essere approvate dalla maggioranza assoluta dei componenti. (...)”*

#### SENTITA

l'illustrazione del Direttore Generale, anche in qualità di Responsabile ad interim dell'Area Contabilità e Bilancio;



Tutto ciò premesso, su proposta del Consiglio di Amministrazione ai sensi dell'art. 11, comma 1, lett. b) dello Statuto, con n. 6 voti contrari: (*Dr. Bertoli, Dr. Fiorenzano, Dr. Mellone, Dott.ssa Onorato, Dott.ssa Panizza e Dr. Scalercio*),

#### DELIBERA

1. di approvare il Bilancio di esercizio al 31.12.2017 (*all. I*) che va a formare parte integrante del presente provvedimento, composto da: Bilancio - Stato Patrimoniale e Conto Economico redatti secondo quanto stabilito dal Codice Civile - Nota integrativa, Rendiconto finanziario, Relazione sulla gestione, Conto consuntivo in termini di cassa, Verifica della realizzazione del piano degli Indicatori del triennio 2017/2019, Conto Economico riclassificato secondo lo schema di cui all'Allegato 1 del D.M. 27 marzo 2013, nonché dagli schemi attestanti il rispetto dei limiti di spesa su consumi intermedi imposti per gli enti privatizzati dalla legislazione vigente;
2. di trasmettere il presente provvedimento ai Ministeri Vigilanti ai sensi dell'art. 3, comma 3 del D.Lgs. 509/94.

IL DIRETTORE GENERALE  
f.to Carena

IL PRESIDENTE  
f.to Zucchelli



PAGINA BIANCA



\*180150058830\*