

SENATO DELLA REPUBBLICA

————— XVII LEGISLATURA —————

Doc. XV
n. 120

RELAZIONE DELLA CORTE DEI CONTI

A L PARLAMENTO

*sulla gestione finanziaria degli Enti sottoposti a controllo
in applicazione della legge 21 marzo 1958, n. 259*

AGENZIA SPAZIALE ITALIANA
(ASI)

(Esercizio 2017)

—————
Trasmessa alla Presidenza il 28 febbraio 2019
—————

PAGINA BIANCA

INDICE

Determinazione della Corte dei conti n. 15/2019 del 19 febbraio 2019	<i>Pag.</i>	V
Relazione sul risultato del controllo eseguito sulla ge- stione finanziaria dell’Agenzia Spaziale Italiana (ASI) per l’esercizio 2017	»	IX

DOCUMENTI ALLEGATI*Esercizio 2017:*

Relazione sulla gestione	»	51
Bilancio consuntivo	»	92
Relazione del Collegio dei revisori	»	284

PAGINA BIANCA



CORTE DEI CONTI

SEZIONE DEL CONTROLLO SUGLI ENTI

DETERMINAZIONE E RELAZIONE SUL RISULTATO
DEL CONTROLLO ESEGUITO SULLA GESTIONE
FINANZIARIA DELL'AGENZIA SPAZIALE ITALIANA
A.S.I.

ESERCIZIO FINANZIARIO 2017

Relatore: Consigliere Maria Teresa Polverino

Ha collaborato

per l'istruttoria e l'elaborazione dei dati:

la dott.ssa Valeria Cervo

Determinazione n. 15/2019



CORTE DEI CONTI

SEZIONE DEL CONTROLLO SUGLI ENTI

nell'adunanza del 19 febbraio 2019;
visto l'art 100, secondo comma, della Costituzione;
visto il testo unico delle leggi sulla Corte dei conti approvato con regio decreto 12 luglio 1934 n. 1214;
viste le leggi 21 marzo 1958 n. 259 e 14 gennaio 1994 n. 20;
vista la legge del 30 maggio 1988, n. 186 di istituzione dell' Agenzia spaziale italiana;
visto il decreto legislativo del 4 giugno 2003 n. 128 concernente il riordino dell'ente, con il quale l' Agenzia Spaziale Italiana (A.S.I.) è stata sottoposta al controllo della Corte dei conti;
visto il decreto legislativo del 25 novembre 2016, n. 218, concernente norme sulla semplificazione delle attività degli enti pubblici di ricerca;
vista la determinazione n. 53/2003 con cui questa Sezione ha stabilito gli adempimenti per l'esercizio del controllo secondo le modalità di cui all'art. 12 della suddetta legge n. 259/1958;
visto il rendiconto generale della suddetta Agenzia spaziale italiana - ASI - relativo all'esercizio finanziario 2017, nonché le annesse relazioni del Consiglio di amministrazione e del Collegio dei sindaci, trasmessi alla Corte in adempimento dell'art. 4, comma 2, della citata legge n. 259/1958;
esaminati gli atti;
udito il relatore Consigliere Maria Teresa Polverino e, sulla sua proposta, discussa e deliberata la relazione con la quale la Corte, in base agli atti ed agli elementi acquisiti, riferisce alle Presidenze delle due Camere del Parlamento sul risultato del controllo eseguito sulla gestione finanziaria della Agenzia spaziale italiana - ASI - per l'esercizio 2017;





CORTE DEI CONTI

ritenuto che, assolti così gli adempimenti di legge, si possa, a norma dell'art. 7 della citata legge n. 259 del 1958, comunicare alle dette Presidenze, oltre che il conto consuntivo 2017 - corredato dalla relazione amministrativa e di quella dell'organo di revisione - la relazione come innanzi deliberata, che alla presente si unisce quale parte integrante;

P. Q. M.

comunica, a norma dell'art. 7 della n. 259 del 1958, alle Presidenze delle due Camere del Parlamento, insieme con il bilancio per l'esercizio 2017 - corredato dalle relazioni dell'organo amministrativo e di revisione dell'Agenzia spaziale italiana - ASI - l'unita relazione con la quale la Corte riferisce sul risultato del controllo eseguito sulla gestione finanziaria della Agenzia medesima.

ESTENSORE

Maria Teresa Polverino
Maria Teresa Polverino

PRESIDENTE F.F.

Piergiorgio Della Ventura

Depositata in Segreteria il 26 FEB. 2013

PER COPIA CONFORME
[Signature]

CORTE DEI CONTI

[Signature]
G. BERGENTE
(Dott. Roberto Zito)

INDICE

PREMESSA	1
1. NORMATIVA E PROGRAMMI DI RIFERIMENTO.....	2
2. GLI ORGANI.....	5
2.1 Compensi per gli organi	6
3. LE RISORSE UMANE	8
3.1 Il Direttore generale.....	10
3.2 Il costo del personale.....	10
4. LE STRUTTURE DELL' AGENZIA	14
5. L' ATTIVITA' ISTITUZIONALE	17
5.1 I Programmi spaziali e i compiti dell' Ente.....	17
5.2 L' attività di formazione	21
5.3 Il contenzioso.....	22
6. I RISULTATI CONTABILI DELLA GESTIONE.....	23
6.1 Il rendiconto finanziario	23
6.1.1 La composizione delle entrate	25
6.1.2 La composizione delle spese	27
6.2 La gestione dei residui	30
6.3 La situazione amministrativa.....	31
7. IL CONTO ECONOMICO.....	34
8. LO STATO PATRIMONIALE.....	36
9. LE PARTECIPAZIONI.....	40
9.1 ALTEC SPA	42
9.2 E.GEOS SPA	42
9.3 ELV SPA.....	43
9.4 CIRA SCPA.....	44
10. CONSIDERAZIONI CONCLUSIVE.....	45

INDICE DELLE TABELLE

Tabella 1 - Le spese per gli organi - Impegni di competenza	6
Tabella 2 - Dotazione organica e consistenza del personale ASI 2017	9
Tabella 3 - Compenso annuo spettante al Direttore generale.....	10
Tabella 4 - Le spese per il personale	11
Tabella 5 - Incidenza del costo del personale sulle spese correnti e sulle prestazioni istituzionali....	11
Tabella 6 - Collaborazioni e consulenze	13
Tabella 7 - Gli impegni complessivi dei programmi spaziali relativi ai Centri di responsabilità - 2010-2017 - (Mln di euro).....	19
Tabella 8 - Gli impegni, suddivisi in titoli, per programmi spaziali nel 2017.....	20
Tabella 9 - La gestione di competenza 2016-2017	24
Tabella 10 - Le entrate correnti e in conto capitale - Accertamenti di competenza.....	27
Tabella 11 - Le spese dell'ASI nel 2016 - Gli impegni di competenza.....	28
Tabella 12 - I contratti industriali e di ricerca	29
Tabella 13 - Gli impegni dei centri di responsabilità	29
Tabella 14 - I residui attivi e passivi	30
Tabella 15 - La consistenza complessiva dei residui attivi e passivi nel 2017.....	31
Tabella 16 - La situazione amministrativa	32
Tabella 17 - Avanzo di amministrazione	33
Tabella 18 - Il Conto economico.....	34
Tabella 19 - Lo stato patrimoniale attivo.....	37
Tabella 20 - Lo stato patrimoniale passivo.....	39
Tabella 21 - Conti d'ordine	39
Tabella 22 - Le partecipazioni a società	41
Tabella 23 - I risultati economico-patrimoniali delle società partecipate dell'ASI.....	41

PREMESSA

Con la presente relazione la Corte riferisce al Parlamento, ai sensi dell'art. 7 della legge 21 marzo 1958 n. 259, sul risultato del controllo eseguito, con le modalità di cui all'art. 12 della predetta legge, sulla gestione finanziaria della Agenzia spaziale italiana per l'esercizio 2017 e sulle successive vicende di maggior rilievo, fino a data corrente.

Sulla gestione finanziaria per l'esercizio 2016 la Corte dei conti ha riferito al Parlamento con determinazione n. 48 del 15 maggio 2018 pubblicata in Atti Parlamentari, Legislatura XVIII, Documento XV, foglio n. 29.

1. NORMATIVA E PROGRAMMI DI RIFERIMENTO

L'Agenzia spaziale italiana - ASI - è stata istituita con la legge 30 maggio 1988, n. 186 con il compito di promuovere, sviluppare e diffondere la ricerca scientifica e tecnologica applicata al campo spaziale e aerospaziale, con esclusione della ricerca aeronautica e dello sviluppo di servizi innovativi, con riconoscimento di autonomia scientifica, finanziaria, patrimoniale, contabile e organizzativa. È stata qualificata ente pubblico nazionale dal decreto legislativo 4 giugno 2003, n. 128 ed è inserita tra gli enti pubblici di ricerca a norma dell'art. 1, comma 1, lett. b), del d.lgs. 25 novembre 2016, n. 218, contenente norme sulla semplificazione delle attività degli enti pubblici di ricerca.

L'ASI opera sulla base di un piano triennale delle attività, aggiornato annualmente, che definisce gli obiettivi, i programmi di ricerca, i risultati socio-economici attesi, le correlate risorse in coerenza con il Programma Nazionale della Ricerca, con gli indirizzi del Parlamento e del Governo in materia spaziale, con il Piano aerospaziale nazionale e nel quadro dei programmi dell'ESA. Il piano triennale include anche la pianificazione temporale del fabbisogno di personale, a tempo indeterminato e determinato.

In attuazione del predetto d.lgs. n. 218 del 2016, il Consiglio di amministrazione¹ ha introdotto delle modifiche allo statuto dell'Agenzia, promuovendo lo sviluppo industriale aerospaziale nel settore della ricerca, ribadendo l'autonomia e la responsabilità dei ricercatori e dei tecnologi nello svolgimento dei rispettivi compiti e ridefinendo le funzioni degli organi dell'Ente.

Con delibera n. 82 del 2017 il Cda ha approvato un aggiornamento della macrorganizzazione dell'ASI, istituendo una nuova unità alle dipendenze della Presidenza, dedicata all'innovazione ed al trasferimento tecnologico e, con successiva delibera n. 178 del 2017, il Cda ha disposto una razionalizzazione delle competenze delle unità Infrastrutture satellitari radar e Osservazione della terra. Con decreti del Direttore generale² è stata modificata, conseguentemente, la microrganizzazione.

Il Cda ha approvato, con deliberazione n. 86 del 29 maggio 2017, il nuovo regolamento di amministrazione, finanza e contabilità entrato in vigore il 27 gennaio 2018, quello relativo all'organizzazione, entrato in vigore il 22 febbraio 2018 e, infine, quello del personale, in vigore dal 5 aprile 2018.

¹ Delibera n. 54 del 26 aprile 2017.

² N. 156 del 7 luglio 2016; n. 247 del 31 maggio 2016; n. 261 dell'8 giugno 2016; n. 814 del 22 dicembre 2017.

La legge 11 gennaio 2018, n. 7, recante “Misure per il coordinamento della politica spaziale e aerospaziale e disposizioni concernenti l’organizzazione e il funzionamento dell’Agenzia spaziale italiana”, che conferisce al Presidente del Consiglio dei ministri la direzione e la responsabilità politica dei programmi spaziali (art. 1), istituisce, altresì, il Comitato interministeriale per le politiche relative allo spazio ed alla ricerca aerospaziale, al quale sono attribuiti l’indirizzo ed il coordinamento in materia aerospaziale (art. 2).

Il Comitato è presieduto dal Presidente del Consiglio, ovvero dal Sottosegretario di Stato alla Presidenza del Consiglio dei Ministri con delega alle politiche spaziali e aerospaziali, ed è composto dai Ministri della difesa, dell'interno, dei beni e delle attività culturali, delle politiche agricole alimentari e forestali, dell'istruzione, dell'università e della ricerca, dello sviluppo economico, delle infrastrutture e dei trasporti, dell'ambiente e della tutela del territorio e del mare, degli affari esteri e della cooperazione internazionale e dell'economia e delle finanze, nonché dal Presidente della Conferenza dei Presidenti delle regioni e delle province autonome e dal Presidente dell'A.S.I.

L’art. 3 della predetta legge n. 7 del 2018, modificando l’art. 7, comma 2, del d. lgs. n. 128 del 2003, ha disposto che il consiglio di amministrazione, nominato con decreto del Miur, sentito il Comitato interministeriale per le politiche relative allo spazio e alla ricerca aerospaziale, è composto dal Presidente, designato dal Miur, e da altri quattro componenti, scelti tra personalità di elevata e documentata qualificazione ed esperienza nel campo della ricerca e dell'industria spaziale e aerospaziale, dei quali uno designato dal Ministro degli affari esteri e della cooperazione internazionale, uno dal Ministro della difesa, uno dal Ministro dello sviluppo economico e uno dal Ministro dell'economia e delle finanze. La composizione del Consiglio di amministrazione è definita altresì favorendo la parità di genere.

Con deliberazione n. 29 del 6 marzo 2018 l’Agenzia ha aggiornato lo statuto in linea con la predetta legge n. 7 del 2018.

Il d.l. 12 luglio 2018, n. 86, convertito con modificazioni dall’art. 1 della l. 9 agosto 2018, n. 97, (art. 4 quater), modificando il d.lgs. n. 128 del 2003, ha disposto che il Presidente dell’ASI partecipi, senza diritto di voto, con funzioni di alta consulenza tecnico-scientifica, alle riunioni del Comitato interministeriale per le politiche relative allo spazio e alla ricerca aerospaziale, laddove convocato.

Con decreto presidenziale n. 43 del 15 ottobre 2018 l’Agenzia ha provveduto ad adeguare lo statuto alle modifiche normative introdotte dall’art. 4 quater citato, introdotto dalla legge n. 97 del 2018.

Il Cda, con deliberazione n. 27 del 23 febbraio 2018, ha approvato il piano integrato della *performance* 2018-2020, comprensivo del piano triennale di prevenzione della corruzione 2018-2020 e degli *Standard* di qualità dei servizi 2018 e, con deliberazione n. 30 del 6 marzo 2018, il piano triennale di attività 2018-2020.

In ordine all’obbligo di pubblicazione dei dati di cui all’art. 31 del d.lgs. del 14 marzo 2013, n. 33, l’Agenzia ha adempiuto all’aggiornamento del sito istituzionale con l’inserimento, nella sezione amministrazione trasparente, delle relazioni della Corte dei conti, a partire dal 2012.

2. GLI ORGANI

Sono organi dell'ASI:

- il Presidente;
- il Consiglio di amministrazione;
- il Consiglio tecnico-scientifico;
- il Collegio dei revisori dei conti.

Per ciò che attiene alle competenze e alla composizione degli organi, si rimanda a quanto rappresentato nelle relazioni precedenti.

Il Presidente in carica nel periodo di riferimento della presente relazione è stato nominato con decreto del Ministero vigilante n. 313 del 16 maggio 2014, per la durata di un quadriennio e con successivo d.m. n. 355 del 7 maggio 2018 è stato rinominato per un ulteriore quadriennio.

Con d.m. n. 690 del 31 ottobre 2018 gli è stato revocato l'incarico con effetto immediato, in ragione di quanto previsto dall'art. 6 della l. 15 luglio 2002 n. 145. La vicenda è oggetto di contenzioso pendente.

Con DPCM del 14 novembre 2018 è stato nominato il Commissario straordinario dell'Agenzia coadiuvato da un sub-Commissario.

Il Consiglio di amministrazione, composto dal Presidente e da quattro membri, designati dal Ministero dell'economia, dal Ministero dell'istruzione universitaria e ricerca, dal Ministero degli affari esteri e dal Ministero della difesa, costituito con decreti n. 583 del 21 luglio 2014 e n. 779 dell'8 ottobre 2014, è cessato il 21 luglio 2018³.

Il Consiglio tecnico-scientifico (Cts), organo consultivo dell'Agenzia - composto di sette membri, secondo la previsione dell'art. 8 dello statuto - è stato nominato dal Consiglio di amministrazione, su proposta del Presidente nella seduta dell'11 settembre 2014 per la durata di quattro anni.

I componenti sono stati scelti tra scienziati e personalità di fama internazionale, con particolare e qualificata professionalità ed esperienza nei settori tecnici di competenza dell'Agenzia.

Il Collegio dei revisori dei conti, nominato per un quadriennio con decreto del Miur n. 493 del 22 giugno 2016, è composto, secondo la previsione dell'art. 9 dello Statuto, da tre membri effettivi e due membri supplenti; un membro effettivo, con funzioni di Presidente, e un membro supplente sono designati dal Ministro dell'economia; due membri titolari e un membro supplente sono designati dal Ministro dell'istruzione, dell'università e della ricerca scientifica.

³ Con decreto del MIUR n. 583 del 21 luglio 2014 viene costituito il CDA dell'ASI per un quadriennio. Con decreto MIUR n. 779 dell'8 ottobre 2014 il CDA viene integrato con gli altri 2 componenti (Mef e Maeci). Il Consiglio è scaduto dal 21 luglio 2018 ed ha operato in regime di *prorogatio* (45 giorni) sino al 3 settembre 2018. L'ultima seduta del Consiglio si è svolta il 13 luglio 2018.

2.1 Compensi per gli organi

Ai componenti degli organi spetta un'indennità lorda nelle seguenti misure:

- euro 97.074 al Presidente;
- euro 20.917 ai consiglieri di amministrazione;
- euro 20.917 al presidente dei revisori dei conti;
- euro 17.570 ai revisori effettivi dei conti. Ai supplenti non spetta alcun compenso.

Due dei quattro componenti del Cda, non hanno percepito l'indennità nel 2017.

In un caso, in quanto la carica conferita è a titolo gratuito ai sensi dell'art. 6 del decreto-legge 24 giugno 2014, n. 90, convertito in l. 11 agosto 2014, n. 114, a soggetto già lavoratore della pubblica amministrazione in quiescenza; nell'altro, per rinuncia esplicita al compenso e ai gettoni di presenza.

I componenti del Collegio dei revisori sono collocati fuori ruolo presso l'ASI e, pertanto, il loro trattamento economico è a carico dell'Agenzia.

Nel corso del 2017, il Collegio dei revisori dei conti ha partecipato alle 13 riunioni del Cda nel rispetto di quanto previsto dall'art. 9, comma 3, dello statuto e dall'art. 20, comma 6, del d.lgs. 30 giugno 2011, n. 123, e ha tenuto 44 riunioni.

Il Consiglio tecnico scientifico, organo con funzioni consultive, ai sensi dell'art. 5, comma 1, dello statuto, ha tenuto 6 riunioni.

Si riporta, di seguito, la tabella n. 1, riassuntiva delle spese impegnate per gli organi nel 2017.

Tabella 1 - Le spese per gli organi - Impegni di competenza

Tipologia di spese	2016	2017	Differenza	Variazione percentuale
Compensi al Presidente	97.074	97.074	0	0
Compensi ai membri del Cda	41.833	41.833	0	0
Compensi per i Revisori dei conti e gettoni magistrato	74.492	56.057	-18.435	-24,75
Oneri assistenziali, IRAP a carico dell'Ente per gli organi istituzionali	65.241	69.956	4.715	7,23
Gettoni di presenza, indennità di missione e spese di trasporto e varie ai membri degli organi istituzionali	103.725	124.611	20.886	20,14
Rimborsi ai membri del Consiglio tecnico scientifico	10.834	10.834	0	0
Totale spese organi	393.199	400.365	7.166	1,82
Organismo indipendente di valutazione (art. 14 d. lgs. n. 150/2009)	25.000	25.000	0	0
Totale generale	418.199	425.365	7.166	1,71

Fonte: ASI

Al Presidente, ai componenti del Cda e del Collegio dei revisori, nonché al magistrato della Corte delegato al controllo è corrisposto un gettone di presenza alle sedute del Cda, pari ad euro 83,43 lordi; un gettone della misura di euro 26,28 è corrisposto ai membri del Cts.

In data 3 giugno 2015 il Consiglio di amministrazione ha nominato l'Organismo indipendente di valutazione della *performance* (OIV) per il triennio 2015-2018, costituito dal Presidente e da altri due membri. Nel 2017, per tale organismo risultano impegnati euro 25.000.

Detto Organismo si è insediato il 7 settembre 2015 tenendo nel 2017 8 riunioni ed ha approvato in data 26 settembre 2016 la relazione sulla *performance* dell'Agenzia per l'esercizio 2015 ed in data 15 settembre 2017 quella relativa all'esercizio 2016.

Il 29 giugno 2018, l'OIV ha approvato ed inviato al Cda dell'Agenzia la relazione sulla *performance* relativa all'anno 2017. Con delibera n. 152/2018 il Cda ha autorizzato l'indizione di una procedura pubblica finalizzata alla costituzione dell'OIV in forma monocratica. Tale procedura è ancora in itinere.

Le spese per gli organi nel 2017 sono state pari ad euro 425.365, in aumento dell'1,71 per cento rispetto a quelle del precedente esercizio 2016. L'incremento maggiore, del 20,14 per cento si evidenzia per le spese di gettoni, indennità di missione e spese di trasporto ai membri degli organi istituzionali.

3. LE RISORSE UMANE

La dotazione organica dell'ASI è stata approvata dal Cda nella seduta del 14 febbraio 2017, con il Piano triennale delle attività 2017-2019, consta di 431 unità. Tale documento è stato approvato dal Ministero vigilante con la nota acquisita dall'ASI il 1° agosto 2017.

Il Consiglio di amministrazione ha provveduto all'aggiornamento del piano dei fabbisogni di personale per il corrispondente triennio.

La dotazione organica dell'ASI include le posizioni previste dal comma 247⁴ dell'art. 1 della legge 28 dicembre 2015, n. 208, in cui è stato autorizzato uno stanziamento straordinario per sostenere l'accesso dei giovani alla ricerca, unitamente all'autonomia delle università e alla competitività del sistema universitario e della ricerca italiana a livello internazionale.

Con decreto del 26 febbraio 2016, n. 105, il Miur ha autorizzato l'assunzione di n. 16 ricercatori a tempo indeterminato che, a seguito delle procedure selettive, hanno preso servizio nel mese di dicembre 2016 (4 unità) e nel maggio 2017 (12 unità).

Nel 2017 le unità di personale in servizio sono state 248, di cui 225 assunte a tempo indeterminato e 23 a tempo determinato, come da successiva tabella n. 2.

Le posizioni dirigenziali ASI sono complessivamente quattro, una di I fascia e tre di II fascia, per la cui copertura l'Agenzia ha bandito una selezione pubblica (bando di concorso n. 16/2017).

Il 27 settembre 2018 è stato presentato l'atto di sindacato ispettivo n. 3-4013, al fine di conoscere le ragioni relative ad alcuni requisiti di partecipazione e di accesso al concorso.

ASI ha risposto all'interrogazione parlamentare, con nota n. 9335 del 12 ottobre 2017, precisando che la previsione di cui all'art. 1, comma 3, del citato bando, in base alla quale per una delle posizioni previste possono partecipare alla selezione esclusivamente cittadini italiani, è dovuta alla necessità del conseguimento di specifiche abilitazioni di sicurezza per lo svolgimento delle attività previste per il profilo in esame; relativamente ai titoli di studio richiesti per l'ammissione ad alcune posizioni, l'Agenzia, richiamando giurisprudenza amministrativa, ha osservato che l'individuazione del titolo di studio necessario rientra nella discrezionalità amministrativa in sede di predeterminazione della disciplina concorsuale.

⁴ Comma 247. "Al fine di sostenere l'accesso dei giovani alla ricerca, l'autonomia responsabile delle università e la competitività del sistema universitario e della ricerca italiano a livello internazionale, il Fondo per il finanziamento ordinario delle università (FOE) è incrementata di 47 milioni di euro per l'anno 2016 e di 50,5 milioni di euro a decorrere dall'anno 2017, per l'assunzione di ricercatori di cui all'articolo 24, comma 3, lettera b), della legge 30 dicembre 2010, n. 240, e per il conseguente eventuale consolidamento nella posizione di professore di seconda fascia e il Fondo ordinario per il finanziamento degli enti e istituzioni di ricerca è incrementata di 8 milioni di euro per l'anno 2016 e di 9,5 milioni di euro a decorrere dall'anno 2017 per l'assunzione di ricercatori negli enti pubblici di ricerca".

Tabella 2 - Dotazione organica e consistenza del personale ASI 2017

Profilo	Livelli	Dotazione organica PTA 2017-2019	Tempo Indeterminato in servizio al 31/12/2017	Tempo determinato in servizio al 31/12/2017	Totale generale
Dirigenti	I	1	0	0	0
Dirigenti	II	3	2	0	2
Totale Dirigenti		4	2	0	2
Dirigente di ricerca	I	3	0	0	0
Primo ricercatore	II	6	0	0	0
Ricercatore	III	24	16	0	16
Totale ricercatori		33	16	0	16
Dirigente tecnologo	I	36	19	6	25
I tecnologo	II	77	56	9	65
Tecnologo	III	77	37	7	44
Totale Tecnologi		190	112	22	134
Funzionario di amministrazione	IV	25	9	0	9
	V	24	11	0	11
Totale funzionario di amm.ne		49	20	0	20
Collaboratore T.E.R. (tecnico enti di ricerca)	IV	14	10	0	10
	V	21	5	0	5
	VI	35	12	1	13
Totale collaboratore T.E.R		70	27	1	28
Collaboratore di amministrazione	V	14	10	0	10
	VI	21	9	0	9
	VII	35	16	0	16
Totale collaboratore di amm.ne		70	35	0	35
Operatore tecnico	VI	4	4	0	4
	VII	1	1	0	1
	VIII	5	3	0	3
Totale operatore tecnico		10	8	0	8
Operatore di amministrazione	VII	2	2	0	2
	VIII	3	3	0	3
Totale operatore di amm.ne		5	5	0	5
Totale generale		431	225	23	248

Fonte: elaborazione Corte dei conti

3.1 Il Direttore generale

Con deliberazione n. 42 del 2015, è stato nominato il Direttore generale, il cui incarico, decorrente dal 13 maggio 2015, è di durata coincidente con il mandato del Presidente dell’Agenzia, ossia, fino al 15 maggio 2018, in applicazione delle previsioni di cui all’art. 12 dello statuto. A seguito della attribuzione del secondo mandato, il Presidente ha stipulato un contratto individuale di diritto privato con il Direttore generale già in carica, decorrente dal 1° giugno 2018 fino al 6 giugno 2022⁵.

Con successivo decreto n. 42 del 9 ottobre 2018, è stata modificata la data di cessazione dell’incarico al 6 maggio 2022, coincidente con la fine dell’incarico del Presidente.

A seguito della revoca del mandato del Presidente dell’Agenzia, il Direttore generale ai sensi dell’art.12, comma 3 dello statuto, è rimasto in carica per il disbrigo degli affari correnti.

Con decreto n. 1/2018 il Commissario straordinario ha nominato, ai sensi dell’art. 7, comma 2, lettera f dello statuto, il medesimo Direttore generale e con decreto n. 2/2018 è stata disposta la stipula del contratto individuale relativo al conferimento del predetto incarico.

Tabella 3 – Compenso annuo spettante al Direttore generale

	trattamento economico lordo
Stipendio tabellare (per tredici mensilità)	64.800
Indennità di posizione parte fissa	46.200
Indennità di posizione parte variabile	45.000
Retribuzione di risultato	41.000
Totale compensi	197.000

Fonte: elaborazione Corte dei conti

Per quanto riguarda la retribuzione di risultato, con decreto commissariale n. 5 del 13 dicembre 2018 è stato confermato pari al 100 per cento il raggiungimento degli obiettivi assegnati al Direttore generale, come da proposta di valutazione emessa dall'OIV con documento CI-OIV-2018-005 del 26 settembre 2018.

3.2 Il costo del personale

Le spese per il personale nel 2017, complessivamente, sono state pari a euro 20.249.897, in aumento dell’1,46 per cento rispetto al pregresso esercizio 2016.

⁵ Decreto n. 22 del 30 maggio 2018.

La tabella seguente registra l'andamento della spesa del personale.

Tabella 4 - Le spese per il personale

Redditi da lavoro dipendente	2016	2017	Variazione assoluta	Variazione percentuale
Ritribuzioni lorde	16.004.902	15.794.649	-210.253	-1,31
Contributi sociali a carico dell'ente	3.954.484	3.972.760	18.276	0,46
Altre spese per il personale	0	482.488	482.488	100
Totale redditi da lavoro dipendente	19.959.386	20.249.897	290.511	1,46

Fonte: elaborazione Corte dei conti

Il Collegio dei revisori ha dato atto che sono state rispettate le disposizioni di cui all'art. 9, comma 1, e all'art. 6, comma 12, del d.l. n. 78 del 31 maggio 2010, in materia di contenimento delle spese per il personale.

L'Agenzia ha comunicato di aver tenuto, altresì, conto del limite previsto dal comma 187 dell'art. 1 della l. n. 266 del 31 dicembre 2005, per il trattamento economico del personale a tempo determinato, nonché della disposizione specifica per gli enti di ricerca di cui al comma 188 del medesimo articolo di legge.

La tabella che segue evidenzia l'incidenza della spesa per il personale sulle spese correnti, pari al 2,78 per cento (296 per cento nel 2016).

Tabella 5 - Incidenza del costo del personale sulle spese correnti e sulle prestazioni istituzionali

Tipologie	2016	2017	Variazione assoluta	Variazione percentuale
Totale costo globale del personale (*)	19.959.386	20.249.897	290.511	1,46
Unità di personale	231	248	17	7,36
Spesa media unitaria	86.404	81.653	-4.751	-5,50
Spese correnti	673.771.971	727.109.138	53.337.167	7,92
Incidenza percentuale del costo globale del personale sulle spese correnti	2,96	2,78		
Prestazioni istituzionali nel campo dei sistemi spaziali (totali tit. I + tit. II)	660.169.674	711.993.798	51.824.124	7,85
Incidenza % costo globale del personale su totale prestazioni istituzionali sistemi spaziali	3,02	2,84		

Fonte: Elaborazione Corte dei conti - (*) = Il costo globale comprende, oltre agli oneri per il personale in servizio a tempo indeterminato e determinato, anche gli oneri per il personale comandato presso ASI, nonché ogni altro onere comunque connesso al personale in servizio; non comprende il TFR.

La spesa media unitaria del personale risulta in diminuzione del 5,50 per cento, attestandosi nel 2017 ad euro 81.653.

L'incidenza del costo del personale sulla spesa corrente e sull'attività operativa, relativamente alle prestazioni istituzionali nel campo dei sistemi spaziali, è rispettivamente del 2,78 e del 2,84 per cento.

Come il personale di ruolo a tempo indeterminato, anche quello a tempo determinato e i comandati percepiscono uno speciale trattamento economico (STE C), ai sensi dell'art. 18 del regolamento del personale, che prevede la corresponsione di un compenso pari al 30 per cento del trattamento retributivo fondamentale.

La relativa spesa della componente C dello STE è stata nel 2017, per il personale a tempo indeterminato, di euro 705 mila (642 mila nel 2016), per quello a tempo determinato di euro 144 mila (176 mila nel 2016) e per quello comandato di euro 8 mila (10 mila nel 2016).

L'erogazione di tale trattamento, utile ai fini previdenziali e dell'indennità di anzianità, è subordinata alla valutazione della professionalità, delle esperienze maturate e dell'impegno profuso dal personale per lo sviluppo di specifiche attività.

Nel 2017, l'Agenzia ha corrisposto, ai sensi dell'art. 22 del d.p.r. n. 171/1991⁶, al personale di ruolo avente diritto, una somma complessiva pari ad euro 112.207, ed al personale a tempo determinato un importo pari ad euro 52.655.

In aggiunta al personale di cui sopra, l'ASI, per far fronte a temporanee esigenze tecnico organizzative determinate dalle attività programmate nell'ambito di alcune unità operative, ha fatto ricorso, ai sensi dell'art. 36, comma 2, del d.lgs. n. 165/2001, al servizio di somministrazione di personale a tempo determinato ed ha stipulato 14 contratti di lavoro interinale (nel 2016 erano stati n. 26). L'impegno complessivo è stato pari ad euro 660.000 (nel 2016 erano stati pari ad euro 560.000), di cui sono stati pagati euro 554.372 (nel 2016 ne erano stati pagati euro 559.229).

Al riguardo il Collegio dei revisori ha rilevato il rispetto dei vincoli derivanti dalle previsioni legislative di contenimento della spesa.

⁶ Art. 22 del d.P.R. n. 171 del 1991 Indennità per incarichi di direzione di strutture tecniche e scientifiche e di progetti di ricerca.

1. Al personale dei livelli professionali I, II e III dei profili di ricercatore e di tecnologo potrà essere attribuita un'indennità per la direzione di strutture tecniche e scientifiche previste negli ordinamenti di servizio delle istituzioni e degli enti di ricerca e sperimentazione e di progetti pluriennali di rilevanza nazionale approvati dal C.I.P.E. o finanziati dalla C.E.E. in misura non superiore al 15 per cento dello stipendio tabellare iniziale del livello professionale di appartenenza.

L'ASI, inoltre, ha conferito 14 incarichi esterni, di cui 3 di collaborazione coordinata e continuativa, 9 di collaborazione occasionale e 2 per assistenza tecnica e amministrativa.

Il totale dei relativi compensi lordi è ammontato ad euro 209.440, inferiori del 2,45 per cento rispetto al dato del 2016.

Tabella 6 - Collaborazioni e consulenze

Tipologie di collaborazioni e consulenze	2016		2017		Variazione assoluta	Variazione percentuale
	N° contratti	Compensi lordi	N° contratti	Compensi lordi		
Co.Co.Co	2	179.730	3	155.328	-24.402	-13,58
Collaborazione occasionale	5	0	9	19.954	19.954	100,00
Assistenza tecnica e amun.va	1	34.959	2	34.158	-801	-2,29
Totale	8	214.689	14	209.440	-5.250	-2,45

Fonte: ASI

4. LE STRUTTURE DELL'AGENZIA

Le strutture a disposizione dell'Agenzia, le cui attività sono illustrate sul suo sito istituzionale, sono principalmente:

- il Centro di Geodesia Spaziale di Matera (CGS), dedicato alla geodesia spaziale ed al telerilevamento. Negli anni il CGS si è rivolto anche al campo della robotica spaziale e delle missioni interplanetarie, svolgendo tutte le attività in un contesto di collaborazione internazionale. La compresenza delle metodologie osservative fornisce da circa 30 anni alla comunità scientifica internazionale dati osservativi e risultati scientifici sull'evoluzione dei fenomeni quali la deformazione tettonica della crosta terrestre, il rimbalzo post-glaciale, la rotazione della Terra e la variazione del suo campo gravitazionale. L'aspetto più importante del CGS è quello operativo, essendo svolta l'intera catena di attività, dall'acquisizione dei dati al controllo di qualità, all'archiviazione, alla distribuzione e all'analisi tecnico-scientifica dei medesimi. Dal 1983, Telespazio SpA, società partecipata di e-Geos, è la responsabile della gestione operativa. La strumentazione a disposizione viene, inoltre, utilizzata per vari tipi di attività, tra le quali la navigazione spaziale, l'astrometria e la radioastronomia. Il Centro fa parte dei Servizi Internazionali di *Ranging Laser* e risulta attivo nell'ambito del sistema COSMO-SkyMed. Attraverso accordi tra l'Agenzia spaziale italiana e la Regione Basilicata per il potenziamento delle attività, le strutture del CGS saranno ampliate ed integrate con la creazione di un centro di eccellenza per l'interpretazione dei dati di osservazione della Terra rilevati da satellite (Cidot), di una rete di *Remote Sensing* per il monitoraggio del territorio, di un centro permanente per l'alta formazione, di un parco scientifico e spaziale;
- il Centro Spaziale "L. Broglio" di Malindi si occupa delle operazioni di tracciamento di satelliti per conto di diverse agenzie sulla base di accordi intercorsi in ambito internazionale, che fanno riferimento al bacino dell'Africa Orientale. Per un migliore utilizzo delle attività della base, l'Agenzia ha affidato la gestione integrata dell'infrastruttura ad una società operativa che gestisce il servizio di supporto tecnico logistico al predetto Centro, che è collegato con l'Italia mediante satelliti Intelsat nell'ambito della rete ASI-net dell'Agenzia. Nel dicembre 2013 è stata sottoscritta una convenzione tra l'Università La Sapienza e l'ASI, in virtù della quale l'Agenzia ha assunto in via esclusiva l'utilizzo, in proprio ed anche per l'Università di Roma, di tutti i beni presenti nella base;

- la sede dell’Agenzia, sita in Roma, via del Politecnico, realizzata a seguito di una convenzione stipulata nel 2004 con l’Università di Tor Vergata per la concessione all’ASI del diritto di superficie, è stata inaugurata il 25 luglio 2012. Presso questa sede si trova il Centro ASDC⁷, che occupa parte di una delle palazzine. Recentemente questo Centro ha interessato anche la comunità planetologica, oltre a quella astrofisica, già attiva dal 2000. Il Centro ha, inoltre, sviluppato un *Multi Mission Data Processing System* (MMDPS), che riunisce in un'unica interfaccia le informazioni relative alla sequenza e selezione dei dati delle diverse missioni, al servizio della comunità scientifica, nonché strumento utile per l'indirizzo e il monitoraggio delle attività. Poiché la comunità scientifica di riferimento delle missioni di Osservazione ed Esplorazione dell’Universo è largamente rappresentata da INAF, l’ASI ha stipulato un Accordo attuativo dell’Accordo Quadro tra i due enti per la fornitura di personale scientifico all’ASDC. Nell’ambito del protocollo aggiuntivo l’INAF fornisce gli specialisti di missione, i *senior scientist* e un *project scientist* per il coordinamento delle attività previste. L’INFN partecipa alle attività dell’ASDC attraverso un accordo attuativo analogo a quello con INAF, che riguarda la missione di astroparticelle;
- l’Agenzia ha, infine, partecipato alle iniziative italiane di mantenimento della Stazione Spaziale Internazionale (ISS) ed agli esperimenti in essa effettuati, come da mandato istituzionale dell’Unità Microgravità/Volo Umano. L’Italia è particolarmente attiva nel settore delle attività umane nello spazio e ha un ruolo rilevante nel programma di sviluppo ed utilizzazione della Stazione Spaziale Internazionale (ISS), raggiunto non solo con la partecipazione significativa al programma europeo dell’ESA per la realizzazione del *Columbus Orbital Facility* (COF) ed alla sua utilizzazione, ma anche attraverso l'accordo bilaterale con la NASA. Pertanto, a seguito della progettazione, realizzazione e fornitura di tre moduli logistici e il relativo supporto ingegneristico e logistico per l'intera vita operativa della Stazione Spaziale, l’ASI ha acquisito diritti di utilizzazione pari allo 0,85 per cento delle risorse NASA e di voli di astronauti italiani. L’ASI, inoltre, è impegnata ad assicurare assistenza tecnica e operativa per tutta la durata di vita dei moduli stessi e ad approvvigionare le parti di ricambio di fornitura europea. L’assistenza riguarda le attività di logistica e manutenzione dei moduli, la preparazione e l’esecuzione delle missioni, le operazioni di preparazione al volo, il controllo e la riconfigurazione dei moduli dopo il

⁷ L’ASI Science Data Center (ASDC).

volo. L'Italia è la terza nazione, dopo Russia e Stati Uniti, ad inviare in orbita un elemento della ISS. Con l'integrazione nella Stazione Spaziale del Nodo 3, della Cupola e di PMM (*Permanent Multipurpose Module*), più della metà del volume abitabile della Stazione è stato costruito in Italia;

- con deliberazione n. 182 del 7 novembre 2016 l'Agenzia ha approvato la costituzione di una Fondazione di partecipazione per la promozione e lo sviluppo della ricerca scientifica finalizzata al trasferimento tecnologico.

La costituzione della Fondazione è stata comunicata al Ministero vigilante, che con nota n. 288 del 13 marzo 2017, ha ritenuto che non vi fossero elementi ostativi all'ulteriore corso dell'iniziativa e ha designato un componente del collegio dei revisori.

Gli apporti al fondo di dotazione da parte dei due membri fondatori sono stati determinati nella misura di euro 59.000 a carico di ASI e di euro 61.000 a carico del Consorzio di ricerca Hypatia.

ASI ha assunto, inoltre, l'impegno di sostenere la sola fase di start up della Fondazione, contribuendo al fondo di gestione della medesima nella misura massima di 2 mln.

La Prefettura di Roma ha iscritto la Fondazione nel registro delle persone giuridiche il 23 maggio 2017.

5. L'ATTIVITA' ISTITUZIONALE

5.1 I Programmi spaziali e i compiti dell'Ente

L'Agenzia ha il compito di gestire le missioni spaziali in proprio o in collaborazione con i maggiori organismi spaziali internazionali (ESA, NASA ed altre agenzie spaziali) con cui opera, in connessione anche con le imprese italiane attive nel settore aerospaziale.

Con il Trattato di Lisbona del 1° dicembre 2009, l'ASI è entrata a far parte del coordinamento delle attività spaziali continentali, dal 2010 nell'Unione Europea con l'apporto delle esperienze maturate nei programmi Galileo e GMES (*Global Monitoring for Environment and Security*)⁸, con esperienze scientifiche di grande rilievo.

Un radicale processo di ridefinizione degli strumenti di *governance*, nazionali ed europei, è stato avviato nel settore spaziale e ha portato inevitabili modifiche degli assetti esistenti.

Dall'agosto del 2013 è iniziata la fase di sperimentazione del PRS (*Public Regulated Service*)⁹ in cui l'Italia è stato l'unico Paese ad aver sviluppato un proprio ricevitore, che ha confermato, durante i test, la fruibilità del segnale sulla base delle specifiche fornite da ESA.

L'ESA attualmente coordina realtà nazionali, con obiettivi molto diversi fra loro, promuovendo la ricerca di infrastrutture finalizzate ad un vantaggio per il cittadino europeo, in termini di benessere sociale ed economico. L'ESA ha regole proprie, diverse da quelle degli Stati partecipanti, che non includono tutti i Paesi europei e comprendono anche quelli fuori dalla UE.

L'ASI partecipa al programma scientifico "Cosmic Vision" dell'ESA con lo svolgimento di missioni scientifiche dedicate allo studio della Dark Energy, alla ricerca di sistemi planetari extrasolari e allo studio del Sole da distanza ravvicinata¹⁰.

⁸ Il progetto GALILEO consisterà di trenta satelliti (27 operativi e tre di riserva) orbitanti su 3 piani inclinati sull'equatore (MEO, Medium Earth Orbit circolare) a 23.222 km quota. I programmi di lancio, attuati nel 2011 e nel 2012, dei primi quattro satelliti, hanno costituito la configurazione minima necessaria per poter validare il segnale (fase "IOV", appunto). Dal quel momento si è reso possibile cominciare a fornire i primi servizi di navigazione e si procederà a testare la piena funzionalità dei segmenti spaziali e di terra.

⁹ Un servizio di alta precisione pensato per fornire dati di posizionamento per lo sviluppo di applicazioni sensibili a utenti espressamente autorizzati dai governi nazionali: Belgio, Francia, Italia e Regno Unito che hanno eseguito i test di acquisizione.

¹⁰ Questo progetto parte dallo studio del Sole fino alla ricerca di altri pianeti abitabili. Vengono coperti tutti gli ambiti dello studio dell'Universo, e le missioni che l'Agenzia Spaziale Europea ha scelto come candidate per due nuovi lanci spaziali sono programmate a partire dal 2017. In queste missioni l'Italia, con la sua comunità scientifica e industriale, è attivamente presente.

L'ASI nel prossimo futuro si prefigge di continuare ad assicurare un ruolo qualificante alla partecipazione italiana nei processi di coordinamento internazionale multilaterale in differenti contesti politico-istituzionali (UNCOPUOS¹¹) e in settori strategici quali l'Osservazione della Terra (GEO, CEOS), l'Esplorazione dell'universo (GES, Gruppi Internazionali di Lavoro su Luna e Marte), la Medicina e la Microgravità, la Stazione Spaziale Internazionale, la Navigazione satellitare (ICG), il Controllo dei detriti nello spazio (IADC), la Sicurezza, oltre che in aree geografiche d'interesse politico ed industriale nazionale, quali il Sud America, l'Africa e l'Asia.

Dal 2015, è stata approvata la proposta di partecipazione ASI al progetto europeo *"High Agility Long endurance Airborne maritime surveillance using advanced multisensor concept"* (HALALI), finanziato nell'ambito Horizon 2020¹² della Unione Europea.

I centri di responsabilità competenti nell'ambito dei programmi spaziali sono i seguenti: l'unità tecnologie e ingegnerie (UTI) per l'elaborazione dei programmi tecnologici anche nel settore della robotica e della ISS; l'unità infrastrutture satellitari e radar (UIR), che cura la realizzazione e la gestione operativa del sistema COSMO-SKYMed ed il mantenimento e lo sviluppo del sistema satellitare di prima e seconda generazione; l'unità di osservazione della Terra che fornisce e valida i requisiti per le missioni spaziali anche in collaborazione con altre agenzie e in coordinamento con le altre istituzioni di settore; l'unità telecomunicazioni e navigazione, che progetta e sviluppa i programmi di telecomunicazioni satellitari nazionali anche in raccordo con le società partecipate; l'unità lanciatori, trasporto spaziale e programma Prora (LTP), che promuove attività di ricerca e sviluppo tecnologico nell'ambito di afferenza a livello nazionale ed internazionale ed in stretto coordinamento con il CIRA; l'unità di esplorazione e osservazione dell'universo (EOS), che presidia le attività dell'ASDC e partecipa alle iniziative internazionali in ambito spaziale; e, infine, l'unità volo umano e microgravità (VUM), che coordina e armonizza le attività relative al volo umano e stazione spaziale, nazionale e internazionale, e gestisce i programmi e le attività scientifiche di formazione per il volo umano. Questi centri di responsabilità collaborano anche con i programmi dell'ESA.

¹¹ Creato nel 1959, il COPUOS ha lo scopo di promuovere la cooperazione internazionale per un uso pacifico dello spazio, di ideare programmi spaziali da intraprendere sotto l'egida delle Nazioni Unite, di favorire l'attività di ricerca e di studiare i problemi legali che possono derivare dall'esplorazione spaziale. Il Comitato, di cui fanno parte 77 Paesi, si articola in due Sottocomitati che operano, rispettivamente, in ambito tecnico-scientifico e in quello legale.

¹² HORIZON 2020 è il più grande programma mai realizzato dall'UE per la ricerca e l'innovazione. Sono disponibili quasi 80 miliardi di euro di finanziamenti per un periodo di 7 anni (2014-2020), oltre agli investimenti nazionali pubblici e privati che questa somma attirerà.

La tabella seguente espone i valori degli impegni totali, espressi in milioni di euro, per l'attuazione dei programmi spaziali a decorrere dal 2010 al 2017.

Dai dati esposti, nel 2017, rispetto al pregresso esercizio 2016, risulta un incremento (7,73 per cento) della spesa per il finanziamento dei programmi spaziali, nazionali ed europei.

Tabella 7 - Gli impegni complessivi dei programmi spaziali relativi ai Centri di responsabilità - 2010-2017 - (Mln di euro)

Programmi Spaziali	2010	2011	2012	2013	2014	2015	2016	2017	Totali
OST/UOT	157	83	75	128	65	120	94	80	802
OSU/EOS	155	133	115	129	113	170	197	99	1.111
TRS/LTP	102	89	69	168	77	102	178	206	991
UIR	0	0	0	0	0	0	91	25	116
UTI	0	0	0	0	0	0	6	119	125
TLC/UTN	62	95	71	51	28	49	48	30	434
MIC/VUM	0	77	66	77	64	46	46	152	528
MED	10	0	0	0	0	0	0	0	10
AUS	68	0	0	0	0	0	0	0	68
NAV	0	0	0	3	3	6	0	0	12
STE	8	15	13	11	10	3	0	0	60
BOP	12	19	18	17	14	15	0	0	95
SKY	0	95	64	104	108	139	0	0	510
Impegni totali	574	606	491	688	482	650	660	711	4.862

Fonte: Elaborazione Corte dei conti - Legenda dei centri di responsabilità amministrativa: 1. OST/UOT=Osservazione della Terra; 2. OSU/EOS=Osservazione dell'universo ora Esplorazione e Osservazione dell'universo; 3. TRS/LTP= Lanciatori e Trasporto Spaziale ora Lanciatori Trasporto Spaziale e Programma Prora; 4. UIR= Infrastrutture satellitari e radar; 5. UTI= Tecnologia e Ingegneria; 6. TLC/UTN= Telecomunicazioni e Navigazione; 7. MIC/VUM= Volo umano e Microgravità. Gli altri Centri di responsabilità amministrativa presenti in tabella sono stati riassorbiti e accorpati nei sette attualmente presenti.

Il Centro di responsabilità relativo alla base Centro Geodesia Spaziale di Matera (CGS) in questa macro-organizzazione è accorpato insieme al Centro Interpretazione Dati di Osservazione della Terra (CIDOT) all'unità relativa all'osservazione della Terra; Cosmo-SkyMed diventa un'unica unità organizzativa, cambiando nome ed estendendo l'area di attività a tutte le infrastrutture satellitari radar; telecomunicazioni ha inglobato anche le applicazioni integrate, navigazione e PRS Galileo. L'unità tecnologia e ingegneria è di nuova

istituzione e finalizzata all'ottimizzazione delle risorse a servizio delle varie aree tecnico-scientifiche, per lo svolgimento di aggiustamenti tecnici, revisioni di progetti e di supporto ai programmi spaziali.

Gli impegni correnti per i programmi spaziali nel 2017 sono stati pari a 628 mln e costituiscono la parte preponderante delle spese (88,25 per cento) per attività di ricerca nel campo dei sistemi spaziali. Rispetto al precedente esercizio 2016, che evidenziava impegni correnti per 587 mln, questo settore ha avuto un incremento del 19,17 per cento (tabella n. 8).

Gli importi maggiori sono stati impegnati per il centro di responsabilità lanciatori e trasporto spaziale (29,02 per cento) e per volo umano e microgravità (21,30 per cento) seguito da quello relativo alla tecnologia e ingegneria (16,72 per cento), dall'esplorazione e osservazione dell'universo (13,95 per cento) e dall'osservazione della terra (11,21 per cento). Gli altri centri di responsabilità hanno registrato percentuali tra il 4 e il 3 per cento.

Nel 2017 l'Agenzia ha impegnato, in conto capitale, circa 83 mln in contratti per i vari Centri di responsabilità relativi all'attività legata ai sistemi spaziali, cioè l'11,65 per cento delle spese destinate alla ricerca e ai programmi spaziali. Nel 2016 la spesa complessiva era stata pari a 65,4 mln, del 26,86 per cento inferiore a quella del presente esercizio 2017.

La restante parte di circa 0,6 mln è costituita da impegni per conto terzi relativi al Cdr Telecomunicazioni e navigazione.

Tabella 8 - Gli impegni, suddivisi in titoli, per programmi spaziali nel 2017

Centri di responsabilità	Impegni correnti	Incidenza percentuale CDR/totale	Impegni in conto capitale	Incidenza percentuale CDR/totale	Impegni in conto terzi	Incidenza percentuale CDR/totale	Totale Impegni CDR	Incidenza percentuale CDR/totale
OST/UOT	79.590.948	12,67	238.667	0,29	0	0	79.829.615	11,21
OSU/EOS	96.171.813	15,31	3.167.641	3,82	0	0	99.339.454	13,95
TRS/LTP	206.250.669	32,82	393.317	0,47	0	0	206.643.986	29,02
UIR	24.862.643	3,96	0	0,00	0	0	24.862.643	3,49
UTI	43.564.577	6,93	75.516.186	91,00	0	0	119.080.763	16,72
TLC/UTN	29.609.108	4,71	297.600	0,36	648.069	100	30.554.777	4,29
MIC/VUM	148.313.935	23,60	3.368.624	4,06	0	0	151.682.559	21,30
Impegni totali	628.363.693	100	82.982.035	100	648.069	100	711.993.797	100

Fonte: Elaborazione Corte dei conti

5.2 L'attività di formazione

Le linee di attività del settore formazione esterna e diffusione della cultura aerospaziale dell'ASI riguardano progetti educativi e di divulgazione della cultura aerospaziale, destinati a vari gruppi di utenti tra i quali studenti delle scuole superiori e universitari.

L'ASI promuove la formazione e la crescita tecnico-professionale di laureati e ricercatori nel campo delle scienze e tecnologie spaziali, attraverso l'assegnazione di borse di studio e di ricerca; organizza, sulla base di apposite convenzioni con le Università, programmi di tirocini formativi e corsi di alta formazione scientifica.

I principali progetti sviluppati nel settore della diffusione della cultura aerospaziale comprendono diverse iniziative, tra le quali il progetto "Canale Web Aerospaziale", di divulgazione del sapere tecnico-scientifico che si rivolge agli studenti delle scuole superiori, diretto a stimolare l'interesse dei giovani verso le materie tecnico scientifiche. Il Canale Web Aerospaziale consente di esplorare il mondo della fisica tramite strumenti innovativi.

L'Agenzia ha sviluppato anche programmi di formazione nel campo dell'ingegneria aerospaziale ed ha stipulato accordi con gli Uffici scolastici regionali diretti ad avvicinare il mondo scolastico a quello dell'impresa e della scienza spaziale, sviluppando la funzione di punto di contatto per le scuole, di ogni ordine e grado, interessate ad approfondire tematiche inerenti al mondo dello spazio. Questa linea di attività ha consentito la creazione di una cospicua rete in costante crescita di istituti scolastici coinvolte nei programmi ASI.

È stata creata una sezione "risorse" contenente gli strumenti, sviluppati dall'ASI, a supporto della didattica in aula, una biblioteca virtuale e uno spazio dedicato ai giochi educativi in linea con la metodologia adottata da ASI medesima. È stata realizzata una sezione Multimedia, priva di credenziali d'accesso, per facilitare la fruizione di filmati e video-lezioni legate al programma "LISS - *Lessons on international Space Station*", progetto di divulgazione scientifica incentrato sulle tematiche spaziali, sulle condizioni di vita in microgravità, sfruttando le potenzialità offerte dalla SSI (stazione spaziale internazionale).

L'Agenzia si propone di riorganizzare ed ottimizzare le potenzialità offerte dal nuovo sito web istituzionale ASI e della WebTV.

Nel 2017, l'ASI ha speso complessivamente euro 1.588.802 per la formazione, del 25,58 per cento in meno rispetto al precedente esercizio 2016 (pari ad euro 2.134.999).

I maggiori impegni hanno riguardato l'organizzazione di convegni e mostre (euro 656.994) seguiti da quelli per assegni di ricerca (euro 557.670) e infine, per borse di studio (euro 317.406).

5.3 Il contenzioso

In sede di contenzioso, ASI ha corrisposto un importo pari ad euro 115.741, per riconoscimento di debiti vari, di cui per euro 110.637 relativi al personale.

Anche nel 2017 il contenzioso in materia di rapporto di lavoro del personale dell'Agenzia ha avuto ad oggetto, in particolare, questioni relative all'esclusione dai bandi di concorso, alle procedure di stabilizzazione, all'inquadramento ed al riconoscimento di mansioni superiori.

Sono stati definiti, in questo ambito, 25 giudizi, mentre 39 sono ancora pendenti.

Riguardo al contenzioso per la nuova sede ASI dei quattro giudizi pendenti nel 2016, nel 2017 due sono ancora pendenti, uno presso il TAR del Lazio e l'altro presso il Tribunale civile di Roma; dei restanti, uno è stato risolto con un impegno transattivo in cui ASI ha pagato un importo pari ad euro 429.000 e per l'altro ricorso per decreto ingiuntivo, è stato dovuto un importo pari ad euro 11.154.

6. I RISULTATI CONTABILI DELLA GESTIONE

Il bilancio preventivo finanziario, decisionale e gestionale, per il 2017, è stato redatto e deliberato secondo quanto previsto dall'art. 11, comma 2, del previgente Regolamento di amministrazione, contabilità e finanza, in conformità al d.P.R. n. 97 del 2003.

Per la redazione del consuntivo 2017, l'Agenzia ha adottato, ai sensi del d. lgs. 31 maggio 2011 n. 91 (art. 4) il nuovo piano dei conti, nonché ha provveduto alla riclassificazione della spesa per missioni e programmi (art. 9, d.lgs. n. 91/2011).

Il preventivo finanziario decisionale 2018, con allegati il preventivo gestionale 2018 ed il bilancio triennale 2018-2020, nonché il rendiconto finanziario decisionale e gestionale 2017, sono stati approvati con delibera n. 239 del 15 dicembre 2017, con il parere favorevole del Collegio dei revisori dei conti.

L'ASI partecipa ai programmi spaziali dell'ESA con le risorse finanziarie annualmente a carico del contributo ordinario del Miur a valere sul Fondo ordinario per gli enti e le istituzioni di ricerca (FOE).

Con deliberazione n. 189/2015 è stato approvato l'accordo tra l'ASI e l'ESA per la gestione della situazione finanziaria della contribuzione italiana, relativa al periodo 2015-2021.

Per assicurare l'adeguata partecipazione italiana ai programmi dell'ESA, il prestito acceso dall'Agenzia spaziale europea nel 2015 per 140 mln, ai sensi delle procedure previste dall'art. 20 delle "Financial Regulations "Funding balance", nel 2016 è aumentato di ulteriori 52 mln per un totale, quindi, di 192 milioni di euro.

A partire dall'esercizio 2018, l'Agenzia inizierà a versare, per un quadriennio, un importo pari ad euro 48 mln, in linea con quanto deliberato dal Cda dell'ASI nel mese di novembre 2015 e approvato dai Ministeri vigilanti.

6.1 Il rendiconto finanziario

I risultati dell'esercizio 2017 sono esposti nel rendiconto generale, costituito da: conto di bilancio; conto economico; stato patrimoniale; nota integrativa.

Al rendiconto generale sono allegati: la situazione amministrativa; la relazione sulla gestione; la relazione del Collegio dei revisori dei conti; la consistenza del personale al 31 dicembre di ogni anno.

Il rendiconto finanziario decisionale si articola in UPB, come il preventivo finanziario decisionale; analogamente il rendiconto finanziario gestionale si articola in capitoli, come il preventivo finanziario gestionale, evidenziando le entrate, le uscite, la gestione dei residui, la gestione di cassa, il totale dei residui attivi e passivi da riportare all'anno successivo.

L'ASI ha avviato, a partire dal 2016, il nuovo piano dei conti integrato previsto dal d.P.R. 4 ottobre 2013, n. 132.

La tabella seguente riepiloga i risultati finanziari dell'esercizio in esame che, raffrontati con quelli dell'esercizio 2016, evidenziano un avanzo, pari a 58.850.451 euro.

I dati definitivi della gestione di competenza evidenziano complessivamente accertamenti pari ad euro 886.099.428 ed impegni pari ad euro 827.248.977.

Si registra un notevole aumento delle entrate, le spese sono aumentate in misura meno che proporzionale.

Tabella 9 - La gestione di competenza 2016-2017

Entrate e spese di competenza	2016	2017	Incidenza percentuale	Variazione assoluta	Variazione percentuale
Entrate correnti	682.823.391	872.753.424	98,49	189.930.033	27,82
Entrate in c/capitale	52.000.000	0	0	-52.000.000	-100,00
Partite di giro	24.771.080	13.346.004	1,51	-11.425.076	-46,12
Totale entrate	759.594.471	886.099.428	100,00	126.504.957	16,65
Spese correnti	673.771.971	727.109.138	87,89	53.337.167	7,92
Spese in c/capitale	66.346.589	86.793.835	10,49	20.447.246	30,82
Partite di giro	24.771.080	13.346.004	1,61	-11.425.076	-46,12
Totale spese	764.889.640	827.248.977	100,00	62.359.337	8,15
Disavanzo/avanzo di competenza	-5.295.169	58.850.451		64.145.620	1.211,40

Fonte: Elaborazione Corte dei conti

La gestione delle entrate complessive, nel 2017, evidenzia accertamenti in aumento del 16,65 per cento rispetto al precedente esercizio.

Le spese impegnate aumentano anch'esse dell'8,15 per cento rispetto al 2016, per effetto delle maggiori spese di parte capitale.

Le spese correnti aumentano del 7,92 per cento; quelle in conto capitale del 30,82 per cento.

Le partite di giro subiscono un decremento del 46,12 per cento rispetto al precedente esercizio 2016.

L'ASI, nel 2017, ha provveduto a versare a favore del bilancio dello Stato risorse per l'importo di euro 747.910, pari a quello versato nel 2016, in relazione all'applicazione delle norme di contenimento della spesa pubblica.

6.1.1 La composizione delle entrate

Il contributo ordinario del Miur, per il 2017, (ad esclusione del progetto bandiera Cosmo-SkyMed) è stato di mln di euro 558,7 (508,9 mln nel 2016), con un incremento del 9,77 per cento rispetto al precedente esercizio. Detto importo è formato dalla quota FOE 2017, acconto pari ad euro 19.500.000 e saldo pari ad euro 59.206.976; dal contributo ordinario 2017 per attività di ricerca a valenza internazionale, pari ad euro 430.000.000; dal contributo dell'Italia all'ESA per lo sviluppo di programmi opzionali nel settore aerospaziale, pari ad euro 50.000.000¹³.

Gli altri contributi statali, nel 2017, ammontano ad un totale pari a 333 mln (160 mln nel 2016), con un notevole incremento rispetto al precedente esercizio, comprensivi di:

- 7,45 mln per la convenzione relativa al programma Cosmo-SkyMed ASI/Segretario della Difesa e Direzione Generale degli Armamenti per il finanziamento della fase di mantenimento in condizioni operative (MCO) del Sistema Cosmo-SkyMed del 1° febbraio 2013;
- 30 mln ai sensi dell'art.1, comma 142, della legge n. 190 del 23 dicembre 2014 "Disposizioni per la formazione del bilancio annuale e pluriennale" - quota 2017;
- 29,44 mln erogati dal Ministero della Difesa nell'ambito dei programmi Cosmo-Musis;
- 30 mln per il finanziamento di programmi spaziali strategici nazionali in corso di svolgimento;

¹³ Con decreto Miur dell'8 agosto 2017 si è proceduto alla ripartizione del Fondo ordinario degli enti e istituzioni di ricerca (FOE) per l'esercizio 2017, secondo cui ad ASI è stato attribuito un importo di 78,7 mln quale assegnazione ordinaria ed un importo di 430 mln per le attività di ricerca a valenza internazionale, a favore di ESA; nonché un contributo di 24 mln di euro per la prosecuzione del progetto bandiera Cosmo-SkyMed. A titolo di progettualità di carattere straordinario, il Miur ha erogato un contributo pari a 300 mila euro e per il "riconoscimento e valorizzazione del merito eccezionale", un ulteriore assegno pari ad euro 279.360. (art. 13, l. 213/2009).

- 50 mln a fronte di versamento per l'anno 2017 delle somme previste dalla legge di stabilità 2016, comma 372, per il finanziamento dello sviluppo dell'industria italiana nel settore dei piccoli satelliti ad alta tecnologia;
- 150 mln quota parte del contributo previsto dalla legge di stabilità 2015, comma 175, per la partecipazione italiana ai programmi dell'Agenzia e per i programmi spaziali nazionali di rilevanza strategica;
- 16,2 mln per il finanziamento di progetti premiali anno 2015, di cui 3,4 mln destinati a specifici programmi e progetti;
- 50 mln erogato quale contributo italiano all'ESA, per lo sviluppo dei programmi spaziali;
- euro 294.400 derivanti dall'accordo attuativo di collaborazione fra ASI e Ministero della Difesa;
- euro 221.700 erogati dal ministero dell'Ambiente e della tutela del Territorio per accesso e utilizzo del sistema Cosmo-SkyMed.

I contributi dall'UE ed il resto del mondo ammontano a 0,9 mln di euro.

I trasferimenti correnti dallo Stato sul totale delle entrate sono pari al 98 per cento.

Le entrate proprie dell'Ente, nella nuova articolazione del rendiconto, sono iscritte nel Titolo III dedicato alle entrate extratributarie.

Nel 2017 sono presenti in bilancio entrate per 2,9 mln derivanti dall'erogazione di servizi da parte dell'Agenzia e circa 1 mln di euro dalla distribuzione di dividendi per la diffusione commerciale dei prodotti della componente civile del sistema duale Cosmo Sky Med, in esecuzione della convenzione ASI/E-GEOS.

Le altre entrate riguardano rimborsi e trasferimenti diversi da quelli statali.

Complessivamente, le entrate correnti evidenziano un incremento del 27,82 per cento rispetto al precedente esercizio.

Le entrate in conto capitale, sono assenti nel 2017, mentre nel 2016 avevano registrato un importo pari a 52 mln, per il prestito ESA a copertura di sottoscrizioni di programmi da parte dell'Italia.

La tabella che segue espone le entrate accertate.

Tabella 10 - Le entrate correnti e in conto capitale - Accertamenti di competenza

Entrate da trasferimenti correnti	2016	2017	Variazione assoluta	Variazione percentuale
Trasferimenti correnti da Amm.ni pubbliche	669.083.856	866.652.435	197.568.579	29,53
Trasferimenti correnti da Enti diversi	979.554	0	-979.554	-100,00
Contributi da UE e Resto del Mondo	2.631.460	861.833	-1.769.627	-67,25
Totale entrate da trasferimenti correnti	672.694.870	867.514.268	194.819.398	28,96
Entrate extratributarie				
Vendita e erogazione di servizi	2.466.030	2.942.620	476.590	19,33
Distribuzione dividendi	369.345	1.062.100	692.755	187,56
Rimborsi (trasf.ti diversi dallo Stato nel 2015)	5.997.592	679.457	-5.318.135	-88,67
Poste correttive e compensative	1.295.554	554.979	-740.575	-57,16
Totale entrate extratributarie	10.128.521	5.239.156	-4.889.365	-48,27
Totale entrate correnti	682.823.391	872.753.424	189.930.033	27,82
Entrate in conto capitale				
Accensione di prestiti	52.000.000	0	-52.000.000	-100
Totale entrate in conto capitale	52.000.000	0	-52.000.000	-100
Totale entrate correnti e in conto capitale	734.823.391	872.753.424	137.930.033	18,77
Totale entrate per partite di giro	24.771.080	13.346.004	-11.425.076	-46,12
Totale entrate	759.594.471	886.099.428	126.504.957	16,65

Fonte: Elaborazione Corte dei conti

6.1.2 La composizione delle spese

Gli impegni correnti registrano delle poste in notevole aumento, tra le quali gli interessi passivi per la situazione debitoria dell'Italia nei confronti di ESA.

I rimborsi e poste correttive delle entrate sono incrementati per effetto degli impegni assunti per i rimborsi del costo del personale comandato presso ASI.

Le altre poste in incremento sono: le imposte e tasse, del 10,69 per cento; gli acquisti di beni e servizi, del 39,78 per cento; le spese per il personale e quelle per trasferimenti correnti evidenziano percentuali di incremento molto basse, rispettivamente dell'1,46 per cento e dell'1,99 per cento.

Le spese per trasferimenti di tributi sono in diminuzione del 71,26 per cento; quelle per altre spese correnti del 58,37 per cento.

Le spese in conto capitale sono presenti negli investimenti e acquisti di terreni, con un incremento del 30,94 per cento a seguito di contratti per l'acquisto e la realizzazione di attrezzature scientifiche.

Le spese per partite di giro e in conto terzi subiscono una flessione del 46,12 per cento.

Complessivamente, le spese sono in incremento dell'8,15 per cento.

La spesa corrente sul totale delle spese, pesa per l'87,89 per cento; quella in conto capitale del 10,49 per cento; le partite di giro per l'1,61 per cento.

Tabella 11 - Le spese dell'ASI nel 2016 - Gli impegni di competenza

Spese correnti	2016	2017	Variazione assoluta	Variazione percentuale
Redditi da lavoro dipendente	19.959.386	20.249.897	290.511	1,46
Imposte, tasse e proventi assimilati a carico dell'ente	1.624.827	1.798.466	173.639	10,69
Acquisto di beni e servizi	101.353.604	141.671.500	40.317.896	39,78
Trasferimenti correnti	549.302.505	560.227.182	10.924.677	1,99
Trasferimenti di tributi	78.595	22.586	-56.009	-71,26
Interessi passivi	4.409	148.903	144.494	3.277,55
Rimborsi e poste correttive delle entrate	521.368	2.604.617	2.083.249	399,57
Altre spese correnti	927.277	385.987	-541.290	-58,37
Totale spese correnti	673.771.971	727.109.138	53.337.167	7,92
Spese conto capitale	2016	2017	Variazione assoluta (2017 - 2016)	Variazione percentuale 2017/2016
Investimenti fissi lordi e acquisto di terreni	66.287.589	86.793.835	20.506.246	30,94
Acquisizioni di attività finanziarie	59.000	0	-59.000	-100,00
Totale spese conto capitale	66.346.589	86.793.835	20.447.246	30,82
Totale spese correnti e conto capitale	740.118.560	813.902.973	73.784.413	9,97
Spese per partite di giro e conto terzi	2016	2017	Variazione assoluta (2017 - 2016)	Variazione percentuale 2017/2016
Uscite per partite di giro	17.059.281	12.690.892	-4.368.389	-25,61
Uscite per conto terzi	7.711.799	655.112	-7.056.687	-91,51
Totale partite di giro e conto terzi	24.771.080	13.346.004	-11.425.076	-46,12
Totale spese	764.889.640	827.248.977	62.359.337	8,15

Fonte: Elaborazione Corte dei conti

L'Agenzia ha documentato, per il 2017, spese per contratti di ricerca e industriali pari a 214 mln di euro, maggiori del 38,51 per cento rispetto a quelli dell'esercizio 2016, pari a 154,5 mln. Gli impegni per contratti industriali sono stati pari a 185,5 mln, (135,1 mln nel 2016); quelli per ricerca pari a 28,5 mln (19,4 mln nel 2016).

Entrambe le tipologie di contratti evidenziano un incremento: la prima del 37,25 per cento; la seconda del 47,24 per cento.

La tabella seguente evidenzia quanto descritto.

Tabella 12 - I contratti industriali e di ricerca

Contratti	2016	2017	Variazione assoluta	Variazione percentuale
Contratti industriali	135.124.464	185.460.340	50.335.876	37,25
Contratti di ricerca	19.379.074	28.534.074	9.155.000	47,24
Totale contratti	154.503.538	213.994.414	59.490.876	38,50

Fonte: Elaborazione Corte dei conti

Nel 2017, i Centri di responsabilità con gli impegni più significativi di parte corrente sono stati i seguenti: Lanciatori e Trasporto spaziale programma Prora, con 206,3 mln; Microgravità e Volo umano con 148,3 mln. I maggiori decrementi si sono registrati per l'Esplorazione dell'Universo (-50,79 per cento) e per Trasporti e Navigazione (-27,38 per cento).

I maggiori impegni di parte capitale si sono evidenziati per il centro di responsabilità Tecnologia e Ingegneria, con 75,5 mln; e quello di Microgravità e Volo umano, con 3,4 mln di euro.

Gli impegni relativi al centro di responsabilità Infrastrutture Satellitari e Radar (-100 per cento) si azzerano completamente; gli impegni relativi al centro dell'Osservazione della Terra, e a quello dei Lanciatori e Trasporto spaziale diminuiscono, rispettivamente del 73,30 per cento e del 59,88 per cento.

La tabella seguente illustra quanto, finora, descritto.

Tabella 13 - Gli impegni dei centri di responsabilità

Centri di responsabilità	2016	2017	Variazione assoluta	Variazione percentuale	2016	2017	Variazione assoluta	Variazione percentuale
	Impegni correnti				Impegni in conto capitale			
OST/UOT	92.756.251	79.590.948	-13.165.303	-14,19	893.973	238.667	-655.306	-73,30
OSU/EOS	195.412.835	96.171.813	-99.241.022	-50,79	1.146.631	3.167.641	2.021.010	176,26
TRS/LTP	176.579.614	206.250.669	29.671.055	16,80	980.386	393.317	-587.069	-59,88
UIR	31.550.367	24.862.643	-6.687.724	-21,20	59.888.849	0	-59.888.849	-100,00
UTI	5.126.986	43.564.577	38.437.591	749,71	797.627	75.516.186	74.718.559	9.367,61
TLC/UTN	40.774.676	29.609.108	-11.165.568	-27,38	15.970	297.600	281.630	1.763,49
MIC/VUM	44.885.608	148.313.935	103.428.327	230,43	1.691.100	3.368.624	1.677.524	99,20
Impegni totali	587.086.337	628.363.693	41.277.356	7,03	65.414.536	82.982.035	17.567.499	26,86

Fonte: Elaborazione Corte dei conti

6.2 La gestione dei residui

Il conto dei residui, dal 31 dicembre 2016 al 31 dicembre 2017, è riportato nella seguente tabella.

Tabella 14 – I residui attivi e passivi

Residui attivi	Residui al 31 dicembre 2016	Residui al 31 dicembre 2017	Variazione assoluta	Variazione percentuale
Trasferimenti correnti	122.698.880	110.888.640	-11.810.240	-9,63
Entrate extratributarie	2.759.052	3.036.261	277.209	10,05
Totale residui attivi correnti	125.457.932	113.924.901	-11.533.031	-9,19
Entrate in conto capitale	72.000	0	-72.000	-100,00
Accensione prestiti	0	0	0	0,00
Totale residui attivi in conto capitale	72.000	0	-72.000	-100,00
Partite di giro	39.727.336	30.216.213	-9.511.123	-23,94
Totale residui attivi	165.257.268	144.141.114	-21.116.154	-12,78
Residui passivi	Residui al 31 dicembre 2016	Residui al 31 dicembre 2017	Variazione assoluta	Variazione percentuale
Spese correnti	170.075.846	139.986.984	-30.088.862	-17,69
Spese in conto capitale	95.421.659	101.050.219	5.628.560	5,90
Spese per incremento attività finanziarie	111.588	52.588	-59.000	-52,87
Totale residui passivi in conto capitale	95.533.247	101.102.807	5.569.560	5,83
Rimborso prestiti	0	0	0	0,00
Partite di giro	12.654.314	7.330.196	-5.324.118	-42,07
Totale residui passivi	278.263.407	248.419.987	-29.843.420	-10,72

Fonte: Elaborazione Corte dei conti

Al 31 dicembre 2017 i residui attivi ammontano complessivamente ad euro 144.141.114 (nel 2016 erano stati pari ad euro 165.257.268), con un decremento del 12,78 per cento, pari ad euro 21.116.154 in termini assoluti.

Nel 2017 restano da riscuotere nuovi residui attivi pari ad euro 36.252.703, dalla gestione della competenza; e dalla gestione dei residui, un importo pari ad euro 107.888.411.

Le riscossioni in conto residui sono state pari ad euro 53.622.009.

Sono stati, altresì, eliminati euro 3.746.848 di residui attivi nel corso delle procedure di riaccertamento degli stessi.

La tipologia dei residui attivi di parte corrente accumulati è prevalentemente legata all'esecuzione di contratti, in particolare gli accertamenti non ancora incassati derivanti dalla partecipazione del Ministero della Difesa al programma Cosmo.

I residui attivi di parte corrente, pari ad euro 113.924.901 (euro 125.457.932 nel 2016), registrano una diminuzione di euro 11.533.031; nel 2017 non vi sono residui attivi in conto capitale.

Le partite di giro passano da un importo pari ad euro 39.727.336 nel 2016, ad euro 30.216.213 nel 2017.

I residui passivi, al 31 dicembre 2017, sono pari ad euro 248.419.987, diminuiti del 10,72 per cento rispetto al precedente esercizio, che registrava un importo pari ad euro 278.263.407.

Essi riguardano, per euro 139.986.984, spese correnti; per euro 101.102.807, spese in conto capitale; per euro 7.330.196, partite di giro.

Nel 2017 sono stati eliminati, per procedure di riaccertamento, euro 22.974.689 di residui passivi.

La seguente tabella evidenzia la composizione dei residui, attivi e passivi, nella consistenza pregressa e in quella dell'esercizio 2017.

La tipologia dei residui passivi pregressi attiene prevalentemente alle spese per contratti, che hanno subito un rallentamento nell'esecuzione, dovuto alla complessità degli stessi.

Tabella 15 - La consistenza complessiva dei residui attivi e passivi nel 2017

Consistenza dei residui	Residui attivi	Incidenza percentuale	Residui passivi	Incidenza percentuale
Residui pregressi	107.888.411	74,85	120.257.558	48,41
Residui competenza 2017	36.252.703	25,15	128.162.429	51,59
TOTALE	144.141.114	100	248.419.987	100

Fonte: Elaborazione Corte dei conti

Da tale prospetto si evidenzia che, in ogni caso, permane la necessità di una attenta verifica della sussistenza del titolo giuridico per la permanenza delle suddette somme nel bilancio, soprattutto per quelle di più lontana origine.

L'Agenzia dovrebbe, pertanto, attuare attività di monitoraggio per risolvere, nel più breve tempo possibile, le suddette posizioni creditorie e debitorie.

6.3 La situazione amministrativa

L'avanzo di amministrazione, al 31 dicembre 2017, è pari ad euro 333.642.924, del 30,55 per cento maggiore rispetto a quello del 2016, che era stato pari ad euro 255.564.632; esso è

aumentato in termini assoluti di 78 mln, per effetto delle maggiori risorse da trasferimenti correnti (195 mln).

Tabella 16 - La situazione amministrativa

La gestione amministrativa: cassa, competenza e residui	2016	2017	Variazione assoluta	Variazione percentuale
Fondo di cassa al 1° gennaio	367.906.857	368.570.771	663.914	0,18
Riscossioni:				
- in conto competenza	712.481.276	849.846.725	137.365.449	19,28
- in conto residui	234.096.202	53.622.009	-180.474.193	-77,09
Totali	946.577.478	903.468.734	-43.108.744	-4,55
Pagamenti:				
- in conto competenza	662.205.054	699.086.548	36.881.494	5,57
- in conto residui	283.708.511	135.031.160	-148.677.351	-52,40
Totali	945.913.565	834.117.708	-111.795.857	-11,82
Fondo di cassa al 31 dicembre	368.570.771	437.921.797	69.351.026	18,82
Residui attivi:				
- degli esercizi precedenti	118.144.073	107.888.411	-10.255.662	-8,68
- dell'esercizio	47.113.195	36.252.703	-10.860.492	-23,05
Totali	165.257.268	144.141.114	-21.116.154	-12,78
Residui passivi:				
- degli esercizi precedenti	175.578.821	120.257.558	-55.321.263	-31,51
- dell'esercizio	102.684.586	128.162.429	25.477.843	24,81
Totali	278.263.407	248.419.987	-29.843.420	-10,72
Disavanzo di amm.ne al 31/12				
Avanzo di amm.ne al 31/12	255.564.632	333.642.924	78.078.292	30,55

Fonte: Elaborazione Corte dei conti

La tabella evidenzia, nel 2017, l'aumento del 19,28 per cento delle riscossioni in conto competenza, pari ad euro 849.846.725, mentre quelle in conto residui diminuiscono del 77,09 per cento, pari ad euro 53.622.009. Complessivamente le riscossioni totali subiscono una flessione del 4,55 per cento, registrando un importo pari ad euro 903.468.734 (nel 2016 erano state pari ad euro 946.577.478).

I pagamenti totali, nell'anno 2017, ammontano a complessivi euro 834.117.708 (nel 2016, pari ad euro 945.913.565), in diminuzione anch'essi dell'11,82 per cento rispetto a quelli del 2016.

Di questi, euro 699.086.548 sono stati effettuati in conto competenza, con un incremento rispetto al precedente esercizio del 5,57 per cento, ed euro 135.031.160 in conto residui, inferiori del 52,40 per cento rispetto al dato dell'esercizio 2016.

Il fondo di cassa al 31 dicembre 2017, rispetto all'importo del 2016, registra un incremento di 69,3 mln in termini assoluti per l'apporto delle riscossioni di competenza e la diminuzione dei pagamenti in conto residui.

Come risulta dalla seguente tabella la parte vincolata è pari ad euro 322,5 mln e comprende le seguenti voci:

- 18,8 mln per trattamento di fine rapporto;
- 1,9 mln per fondo rischi ed oneri e fondo imposte e tasse;
- 0,9 mln per fondo rinnovi contrattuali;
- 18,8 mln rinnovi contrattuali ed altri fondi;
- 282 mln per procedure di gara in corso di espletamento ed entrate a destinazione vincolata.

La parte disponibile dell'avanzo di amministrazione è pari ad euro 11.157.947 (nel 2016 era stata pari ad euro 21.743.143).

Tabella 17 - Avanzo di amministrazione

Parte vincolata	2016	2017	Variazione assoluta	Variazione percentuale
Trattamento di fine rapporto	16.818.729	18.800.950	1.982.221	11,79
Fondo rischi ed oneri e fondo imposte e tasse	1.900.000	1.900.000	0	0,00
Fondo per applicazione CCNL	873.452	954.816	81.364	9,32
Fondo per rinnovi contrattuali art. 17 RACF ed altri fondi	27.077.036	18.822.004	-8.255.032	-30,49
Art. 26 e 29 del RACF per bandi e gare e per le entrate a destinazione vincolata	187.135.561	281.990.496	94.854.935	50,69
Totale parte vincolata	233.821.489	322.484.977	88.663.488	37,92
Parte disponibile	21.743.143	11.157.947	-10.585.196	-48,68

Fonte: Elaborazione Corte dei conti

7. IL CONTO ECONOMICO

Nel conto sono evidenziate le componenti positive e negative della gestione secondo i criteri della competenza economica.

La seguente tabella espone i dati del conto economico del 2017 posti a raffronto con quelli del 2016.

Tabella 18 - Il Conto economico

Voci contabili del conto economico	2016	2017	Variazione assoluta	Variazione percentuale
Componenti positivi della gestione - Valore della produzione				
Ricavi dalla vendita di servizi	2.808.695	2.819.495	10.800	0,38
Trasferimenti correnti da amm.ni pubbliche	692.480.584	755.778.683	63.298.099	9,14
Trasferimenti correnti dalla UE e dal resto del Mondo	2.830.428	1.061.913	-1.768.515	-62,48
Altri ricavi e proventi diversi	7.315.791	0	-7.315.791	-100,00
Totale valore della produzione	705.435.498	759.660.091	54.224.593	7,69
Componenti negativi della gestione - Costi				
Acquisto di materie prime e/o beni di consumo	283.882	226.764	-57.118	-20,12
Prestazioni di servizi	126.702.944	138.670.647	11.967.703	9,45
Utilizzo di beni di terzi	594.380	788.494	194.114	32,66
Personale	20.695.596	22.329.932	1.634.336	7,90
Oneri diversi di gestione	2.183.697	4.068.062	1.884.365	86,29
Ammortamenti e svalutazioni	27.171.642	27.315.737	144.095	0,53
Costi per trasferimenti e contributi	549.284.139	560.036.864	10.752.725	1,96
Accantonamenti	81.363	81.365	2	0,00
Totale costi della produzione	726.997.643	753.517.865	26.520.222	3,65
DIFFERENZA TRA VALORE E COSTI DELLA PRODUZIONE	-21.562.145	6.142.226	27.704.371	-128,49
Proventi e oneri finanziari				
- Proventi finanziari	369.345	1.102.137	732.792	198,40
- Oneri finanziari	4.409	148.903	144.494	3277,25
Totale proventi e oneri finanziari	364.936	953.234	588.298	161,21
Rettifiche di valore di attività finanziarie	0	0	0	0,00
Proventi e oneri straordinari				
- Insussistenze di passivo	288.690	0	-288.690	-100,00
- Sopravvenienze attive	9.593.376	11.554.622	1.961.246	20,44
- Insussistenze di attivo	0	1,73	1,73	100,00
- Sopravvenienze passive	9.181.663	3.114	-9.178.549	-99,97
Totale attività straordinaria	700.403	11.551.506	10.851.103	1.549,27
Risultato prima delle imposte	-20.496.806	18.646.966	39.143.772	190,97
Imposte sul reddito	0	0	0	0,00
AVANZO/DISAVANZO ECONOMICO	-20.496.806	18.646.966	39.143.772	190,97

Fonte: Elaborazione Corte dei conti

Nel 2017 la gestione economica evidenzia un utile pari ad euro 18.646.966, grazie soprattutto al saldo favorevole della gestione straordinaria, che attiene alla differenza tra le sopravvenienze attive e passive.

Anche la gestione caratteristica ha mostrato un valore della produzione positivo per 759,7 mln (nel 2016 era pari a 705,4 mln), grazie ai maggiori trasferimenti statali (9,14 per cento) e alle costanti entrate proprie dell'ente.

Le componenti negative sono ammontate a 754 mln (nel 2016 erano pari a 727 mln) aumentate del 3,65 per cento rispetto al dato del 2016.

I costi della gestione riguardano le spese per contratti di ricerca e convenzioni con Università, CNR e altri enti di ricerca, gli incrementi delle spese per la contribuzione ESA, la gestione della base di Malindi e le quote di ammortamento.

Tra le voci che concorrono alla determinazione del costo della produzione, quella di maggiore consistenza si riferisce, per 560 mln (nel 2016 il dato era pari a 549 mln) ai costi per programmi e progetti istituzionali¹⁴. Rispetto al precedente esercizio questa ultima posta registra un incremento dell'1,28 per cento.

I proventi finanziari, nel 2017, riportano un saldo positivo per euro 953.234, di gran lunga maggiori rispetto al dato del precedente esercizio 2016, pari ad euro 364.936; tale saldo riguarda i dividendi corrisposti da e-Geos.

I proventi ed oneri straordinari evidenziano anch'essi un saldo positivo, soprattutto grazie al dato evidenziato dalle sopravvenienze attive, pari ad euro 11.554.622, contribuendo largamente all'incremento del saldo, pari ad euro 11.551.506.

Si fa presente, al riguardo, che l'art. 6, comma 6 lettera g), del d. lgs. n. 139 del 18 agosto 2015, applicabile a decorrere dal 1° gennaio 2016, ha modificato lo schema contabile previsto dall'art. 2425 c.c. (espressamente richiamato dall'art. 41 del d.p.r. 97/2003) prevedendo la soppressione della voce "proventi ed oneri straordinari" e la conseguente allocazione della stessa nelle altre macroclassi.

Si invita, pertanto, l'Ente ad adeguarsi alla predetta normativa.

¹⁴ Tabella n. 18 – Conto economico - Componenti negativi della gestione "Costi per trasferimenti e contributi".

8. LO STATO PATRIMONIALE

Nel 2017, atteso l'utile di esercizio di 18,6 mln, il patrimonio netto è incrementato del 3,28 per cento, portandosi dal valore 568,9 mln del 2016 a quello di 587,5 mln del 2017.

Le immobilizzazioni immateriali, assenti nel 2016, presentano nel 2017 un importo pari ad euro 1.087. I maggiori valori del settore immobilizzato riguardano le immobilizzazioni materiali per 475 mln, quelle finanziarie sono presenti per 3,2 mln. Le prime registrano un incremento del 12,10 per cento, le seconde del 3,20 per cento. Le immobilizzazioni materiali si dividono in terreni, di cui alcuni dati in concessione all'*European Space Research Institute* (ESRIN) di Frascati, detenendone la ASI la proprietà; spese sostenute per la realizzazione della nuova sede; mobili ed arredi di ufficio, materiali bibliografici, macchine di ufficio, automezzi, impianti, apparecchiature CED, apparecchiature generiche e scientifiche, immobilizzazioni materiali in corso ed investimenti per la base di Malindi. Complessivamente le immobilizzazioni evidenziano un incremento del 12,04 per cento, rispetto al precedente esercizio 2016, con un apporto assoluto pari a 51,4 mln di euro.

L'attivo circolante è pari a 468,9 mln, in incremento di 57,2 mln rispetto al dato del 2016, pari a 411,7 mln.

Tra le componenti dell'attivo circolante, si registra un decremento dei crediti del 28,23 per cento; nel 2016 il loro ammontare complessivo era pari a 43,1 mln, nel 2017 scende a 30,9 mln, con una diminuzione in valore assoluto pari a 12,2 mln.

Le disponibilità liquide, nel 2017, registrano un importo complessivo pari a 437,9 mln, in aumento di 69,3 mln di euro (18,82 per cento) rispetto al dato del 2016, pari a 368,6 mln.

Il totale dell'attivo evidenzia una variazione positiva del 12,95 per cento pari ad un aumento di 108,5 mln rispetto al precedente esercizio 2016, passando dai 838,5 mln ai 947 mln nel 2017.

La seguente tabella evidenzia i dati finora descritti relativi al patrimonio attivo.

Tabella 19 - Lo stato patrimoniale attivo

ATTIVITÀ	2016	2017	Variazione assoluta	Variazione percentuale
CREDITI V/SO LO STATO ED ALTRI ENTI PUBBLICI	0	0	0	0
IMMOBILIZZAZIONI				
<i>I. Immateriali</i>	0	1.087	1.087	100
Totale immobilizzazioni immateriali	0	1.087	1.087	100
<i>II. Materiali</i>				
1) Terreni	677.733	1.168.983	491.250	72,48
2) Fabbricati	71.079.965	70.420.377	-659.588	-0,93
3) Mobili e arredo d'ufficio	587.480	487.585	-99.895	-17,00
4) Macchine d'ufficio	21.845	22.916	1.071	4,90
5) Materiale bibliografico	341.240	341.658	418	0,12
6) Automezzi	0	0	0	0
7) Impianti e macchinari	495.902	483.598	-12.304	-2,48
8) Hardware (Apparecchiature CED)	71.208	368.315	297.107	417,24
9) Apparecchiature generiche	0	0	0	0
10) Apparecchiature scientifiche	0	0	0	0
11) Attrezzature (Investimenti istituzionali+app.gen.; +app.scient.)	350.464.624	401.719.442	51.254.818	14,62
12) Immobilizzazioni materiali in corso	0	0	0	0
13) Investimenti Malindi	0	0	0	0
Totale immobilizzazioni materiali	423.739.997	475.012.874	51.272.877	12,10
<i>III. Finanziarie</i>				
1) Partecipazioni in:				
a) Partecipazioni imprese controllate/collegate	3.090.556	3.189.591	99.035	3,20
b) Partecipazioni in altre imprese	0	0	0	0
c) Altri titoli che costituiscono immobilizzazioni	0	0	0	0
d) mutui attivi	0	0	0	0
Totale immobilizzazioni finanziarie	3.090.556	3.189.591	99.035	3,20
TOTALE IMMOBILIZZAZIONI	426.830.553	478.203.552	51.372.999	12,04
ATTIVO CIRCOLANTE				
I. Rimanenze	0	0	0	0
II. Crediti				
1) Crediti non istituzionali	6.450	6.450	0	0
2) Anticipazioni	0	0	0	0
3) Crediti per attività istituzionale	3.203.360	536.849	-2.666.511	-83,24
4) Crediti tributari	0	0	0	0
5) Crediti diversi (anticipazioni + altri crediti)	39.908.250	30.401.936	-9.506.314	-23,82
Totale crediti	43.118.060	30.945.235	-12.172.825	-28,23
III: Attività finanziarie che non costituiscono immobilizzazioni	0	0	0	0
IV. Disponibilità liquide				
1) Banca c/c	368.570.771	437.922.010	69.351.239	18,82
Totale disponibilità liquide	368.570.771	437.922.010	69.351.239	18,82
TOTALE ATTIVO CIRCOLANTE	411.688.831	468.867.245	57.178.414	13,89
D) RATEI E RISCONTI	0	0	0	0
TOTALE ATTIVO	838.519.384	947.070.797	108.551.413	12,95

Fonte: Elaborazione Corte dei conti

Nello stato patrimoniale passivo, nel 2017, oltre al patrimonio netto e ai contributi in conto capitale, risultano iscritti:

- fondi per imposte per euro 916.711;
- fondo per rinnovi contrattuali per euro 954.816, del 9,32 per cento maggiore del dato del 2016, pari ad euro 873.451;
- fondo per il trattamento di fine rapporto per euro 18.800.950, importo in incremento dell'11,79 per cento rispetto al dato del 2016, pari ad euro 16.818.729, con una variazione in termini assoluti pari ad euro 1.982.221;
- debiti per finanziamento verso ESA, pari ad euro 192.000.000 connesso all'apertura di credito da parte di ESA;
- debiti di funzionamento per complessivi euro 29.333.042, importo inferiore a quello del 2016, che era stato pari ad euro 59.059.225, dovuto soprattutto ai minori debiti diversi (-58,53 per cento);
- debiti tributari per euro 2.949.643 (euro 1.102.580 nel 2016);
- debiti verso istituti di previdenza e di sicurezza sociale pari ad un importo di euro 1.129.338 (euro 1.009.110 nel 2016), dell'11,91 per cento maggiori di quelli del precedente esercizio;
- debiti diversi per euro 13.327.312, minori di euro 18.809.282 rispetto a quelli del 2016. Tale posta si riferisce a debiti verso funzionari cassieri presso le sedi periferiche dell'Ente, ad anticipazioni al cassiere, a depositi e cauzioni provvisorie, ad anticipazioni in conto sospeso e partite di giro per ritenute ad organi istituzionali.
- ratei e risconti passivi per euro 117.567.045, nel 2016 erano pari a zero.

La voce relativa ai debiti di funzionamento comprende, complessivamente, anche i debiti relativi alle spese per le utenze, per il CED, per manutenzione, per la gestione della base di lancio e controllo dei satelliti di Malindi in Kenia.

I fondi per rischi ed oneri nel 2016 sono pari ad euro 1.871.527, maggiori del 4,55 per cento rispetto all'importo del 2016, pari ad euro 1.790.162.

Nella successiva tabella sono riportate le risultanze dello stato patrimoniale passivo.

Tabella 20 - Lo stato patrimoniale passivo

PASSIVITÀ	2016	2017	Variazione assoluta	Variazione percentuale
PATRIMONIO NETTO				
I. Fondo di dotazione	0	0	0	0
II: Avanzi/disavanzi economici portati a nuovo	589.348.075	568.851.268	-20.496.807	-3,48
<i>III: Avanzo/disavanzo economico di esercizio</i>	-20.496.807	18.646.966	39.143.773	190,97
Totale patrimonio netto al 31/12	568.851.268	587.498.234	18.646.966	3,28
FONDI PER RISCHI ED ONERI				
Per imposte	916.711	916.711	0	0
Fondo per rinnovi contrattuali	873.451	954.816	81365	9,32
Totale fondi per rischi e oneri	1.790.162	1.871.527	81.365	4,55
TRATTAMENTO DI FINE RAPPORTO DI LAVORO SUBORDINATO	16.818.729	18.800.950	1.982.221	11,79
DEBITI				
I: Debiti di finanziamento				
Debiti a medio e lungo termine ESA	192.000.000	192.000.000	0	0
II. Debiti di funzionamento				
Debiti verso fornitori	24.673.356	11.845.444	-12.827.912	-51,99
Debiti per trasferimenti e contributi	137.585	81.305	-56.280	-40,91
Debiti tributari	1.102.580	2.949.643	1.847.063	167,52
Debiti verso istituti di previdenza e di sicurezza sociale	1.009.110	1.129.338	120.228	11,91
Debiti diversi	32.136.594	13.327.312	-18.809.282	-58,53
Totale debiti di funzionamento	59.059.225	29.333.042	-29.726.183	-50,33
Totale debiti	251.059.225	221.333.042	-29.726.183	-11,84
RATEI E RISCONTI	0	117.567.045	117.567.045	100
Totale passivo	838.519.384	829.503.753	-9.015.631	-1,08

Fonte: Elaborazione Corte dei conti

L'ammontare dei residui attivi e passivi per i quali non è maturato un credito o un debito è stato iscritto nei conti d'ordine.

Tabella 21 - Conti d'ordine

Conti d'ordine	2016	2017	Variazione assoluta	Variazione percentuale
Attivi/Passivi	1.615.248.450	1.538.505.860	-98.431.023	-28,16

Fonte: Elaborazione Corte dei conti

I conti d'ordine registrano, complessivamente, nel 2017, un decremento del 28,16 per cento rispetto al precedente esercizio 2016, con una variazione assoluta pari ad euro 98.431.023.

9. LE PARTECIPAZIONI

L'ASI, nel perseguire le finalità indicate nello statuto all'art. 2, lett. g, e in riferimento al d. lgs. n. 128 del 2003, partecipa, come azionista di minoranza, a società per azioni e consorzi, in partenariato con soggetti pubblici e privati, attuando diversificate politiche di *governance* e di gestione aziendale e nominando propri rappresentanti negli organi di gestione.

Il criterio adottato per la valutazione delle società è quello del valore nominale.

L'Agenzia ha ritenuto, con deliberazioni del C.d.A. n.113 del 22 giugno 2017 e n.168 del 20 settembre 2017, che per quanto riguarda le partecipazioni dirette nelle società Altec S.p.A, Cira S.c.p.A, e-Geos S.p.A. e Elv S.p.A., queste non rientrassero tra quelle che devono essere oggetto delle misure straordinarie di razionalizzazione previste dall'art.24 del d. lgs. n.175 del 2016. Tuttavia, per quanto concerne la società Elv S.p.A, ha valutato opportuno, per ragioni economiche industriali, l'avvio di misure di riassetto della partecipazione. Con successivo decreto commissariale n. 26 del 20 dicembre 2018 ha preso atto che il processo di riassetto di Elv S.p.A si è concluso nel marzo 2018.

La delibera commissariale n. 26/2018 conferma, altresì, le valutazioni espresse e le azioni adottate con la deliberazione del Cda n. 50 del 20 aprile 2016, in merito alla liquidazione della società Asitel srl.

Per quanto riguarda le partecipazioni indirette, ossia quelle detenute attraverso l'unica società controllata CIRA ScPA, le partecipazioni ASPEN AVIONICS, DAC Scarl, DASS Scarl, IMAST Scarl, Ir4I Scarl, ritenute da ASI nelle predette delibere tutte in contrasto con i requisiti di mantenimento ai sensi del citato d. lgs. n. 175 del 2016¹⁵, il Cda di ASI ha dato mandato al Presidente di trasmettere al CIRA ScPA la richiesta di adozione del piano di riassetto. Mandato espletato con la nota n. 8870 del 27 settembre 2017.

La seguente tabella evidenzia la situazione complessiva delle predette società: le quote di partecipazione ASI, il capitale sociale e le dotazioni organiche.

¹⁵ Relazione prot. CIRA -POO- 17-0501 del 15 giugno 2017.

Tabella 22 - Le partecipazioni a società

Società partecipate	Quota di partecipazione ASI	Capitale sociale	Dotazione organica unità 2016	Dotazione organica unità 2017	Variazione assoluta	Variazione percentuale
ALTEC	36,25%	552.223	67	65	-2	-2,99
e-GEOS	20,00%	5.000.000	256	256	0	0,00
ELV	30,00%	4.680.000	76	81	5	6,58
CIRA	47,18%	985.224	365	364	-1	-0,27

Fonte: Elaborazione Corte dei conti

Si evidenzia che l'Agazia non eroga alcun contributo e/o trasferimento annuale alle citate società. L'impegno finanziario di ASI si limita a quello connesso al versamento delle quote di capitale sociale inizialmente sottoscritto.

La seguente tabella evidenzia, in sintesi, i dati economico-patrimoniali delle società partecipate dell'Agazia.

Tabella 23 - I risultati economico-patrimoniali delle società partecipate dell'ASI

Società partecipate	Utile di esercizio 2016	Utile di esercizio 2017	Variazione assoluta	Variazione percentuale	Patrimonio netto 2016	Patrimonio netto 2017	Variazione assoluta	Variazione percentuale
ALTEC	311.197	386.299	75.102	24,13	4.515.239	4.901.539	386.300	8,56
e-GEOS	5.598.000	8.920.065	3.322.065	59,34	64.654.373	68.081.564	3.427.191	5,30
ELV	-162.503	6.171.691	6.334.194	3.897,89	6.390.550	12.552.342	6.161.792	96,42
CIRA	-7.247.794	179.651	7.427.445	-102,48	109.070.920	109.250.571	179.651	0,16

Fonte: Elaborazione Corte

9.1 ALTEC SPA

ALTEC - *Advanced Logistics Technology Engineering Center S.p.A.* La società¹⁶ è stata trasformata, nel 2003, da s.r.l. in società per azioni¹⁷ ed opera nel settore innovativo delle attività spaziali. Alla data del 31 dicembre 2015 il socio di maggioranza era la società Thales Alenia Space SpA, che deteneva il 51 per cento delle azioni¹⁸. A partire dalla metà dell'esercizio 2015, la società è stata interessata da un processo di revisione dell'assetto azionario conclusosi il 29 gennaio 2016 e per il quale Thales Alenia Space Italia detiene il 63,75 per cento e Agenzia Spaziale Italiana il 36,25 per cento delle azioni. Gli attuali soci hanno deliberato il completo rinnovo dei vertici approvando il nuovo statuto contenente anche la variazione della denominazione sociale. L'ASI nomina due membri, tra cui il Presidente, nel Consiglio di amministrazione, ed un membro nel Collegio sindacale. L'ASI ha affidato alla società alcuni contratti industriali per la fornitura di servizi di supporto ingegneristico e logistico alla NASA, per la manutenzione e l'approvvigionamento di pezzi di ricambio dei moduli MPLM¹⁹, nonché di supporto per le loro missioni. I rapporti contrattuali con ASI sono stati paralleli all'acquisizione di commesse commerciali e di programmi a medio-lungo periodo recanti finanziamenti locali, internazionali e dell'industria privata.

Il bilancio è stato approvato nell'Assemblea degli azionisti, svoltasi il 7 marzo 2018.

9.2 E.GEOS SPA

E- Geos. La società è partecipata dall'Agenzia²⁰ con una quota di partecipazione del 20 per cento. L'ASI nomina nel Consiglio di amministrazione due membri, tra cui il Presidente,

¹⁶ La società offre diversi servizi, tra cui quelli di ingegneria e logistica a supporto dell'operazione di utilizzazione della ISS e altre infrastrutture spaziali; nonché servizi di archiviazione, distribuzione ed elaborazione dati per applicazioni scientifiche, servizi di protezione ambientale e di formazione, rivolti ad agenzie ed enti spaziali, enti pubblici e alla comunità scientifica e tecnologica spaziale, attraverso attività di educazione e divulgazione delle tematiche spaziali. La società, inoltre, dispone di un terreno di simulazione marziana per test di sviluppo di tecnologie di esplorazione e ambienti e laboratori per la realizzazione di attività di assemblaggio e di test da svolgersi in condizioni di atmosfera controllata.

¹⁷ Società pubblico-privata con sede a Torino.

¹⁸ ASI detiene il 29 per cento e Icarus Consortile Regione Piemonte il 20 per cento.

¹⁹ A partire dal 2001, i Multi-Purpose Logistics Module (MPLM), trasportati all'interno della stiva dello Space Transportation System (STS), sono utilizzati per rifornire la Stazione Spaziale Internazionale (International Space Station, ISS) di tutte le risorse utili alla vita degli astronauti, alla manutenzione della stazione stessa e all'esecuzione di esperimenti in ambiente di microgravità.

²⁰ La Società ha per oggetto principale lo svolgimento di attività di sviluppo, produzione e commercializzazione di servizi, prodotti ed applicazioni nel settore dell'Osservazione della Terra.

nonché due membri nel Collegio sindacale, tra cui il Presidente, che è stato nominato in data 15 maggio 2015 con il nuovo Consiglio di amministrazione.

Il nuovo amministratore delegato è stato nominato in data 14 maggio 2016. Il bilancio è stato approvato nell'Assemblea degli azionisti del 4 aprile 2018. Sulla base di Accordi e Convenzioni nazionali ed internazionali, e-GEOS²¹ è venuta ad assumere un ruolo esclusivo di soggetto gestore del *ground segment* e dell'attività di utilizzazione della costellazione satellitare COSMO-SkyMed, fatta salva la competenza della Difesa in collaborazione con l'Agenzia. Tali accordi prevedono, tra l'altro, la gestione da parte di e-GEOS dei servizi relativi agli impianti ASI di Matera e Malindi destinati alle attività di Osservazione della Terra. Le attività sono tese a potenziare le tre linee di business: Prodotti e servizi di informazione Geo-spaziali; Dati Satellitari; Servizi operativi di Data Port. Alla linea servizi Data Port fanno capo tutte le attività operative svolte presso il Centro Spaziale di Matera, relative ai contratti con ASI e con ESA, nonché le attività di fornitura dei *Commercial User Terminal* di Cosmo-SkyMed.

9.3 ELV SPA

ELV S.p.A. L'Agenzia è titolare del 30 per cento del capitale sociale di E.L.V. S.p.A.²², mentre il restante 70 per cento è posseduto dalla società AVIO. L'ASI nomina nel Consiglio di amministrazione due membri, tra cui il Presidente. Il bilancio 2017 è stato approvato nell'Assemblea degli azionisti del 20 aprile 2018. La ELV è direttamente responsabile dello sviluppo del lanciatore VEGA nel suo complesso, mentre Avio è stata interessata soprattutto allo sviluppo e alla realizzazione dei quattro stadi, tre a propellente solido e uno a propellente liquido. L'attività industriale della società dipende essenzialmente dalle commesse industriali ricevute nell'ambito dei programmi dell'ESA per il lanciatore VEGA e dalle commesse commerciali che si otterranno una volta che il vettore sarà operativo. Le attività di sviluppo che coinvolgono ELV riguardano due importanti accordi raggiunti con ESA ed un terzo con ASI.

²¹ La società copre attualmente l'intera catena del valore del mercato spaziale, grazie alle sue quattro business unit: Sistemi & Applicazioni Satellitari, Operazioni Satellitari, Geoinformazioni e Reti & Connettività. Telespazio, che detiene l'80 per cento contribuisce con il proprio lavoro all'innovazione delle telecomunicazioni e del sistema satellitare, trasformando quelle che erano semplici possibilità in servizi dedicati a un pubblico sempre più ampio e scientificamente interessato alla ricerca aereospaziale.

²² European Launch Vehicle (ELV) SpA è una società costituita dall'ASI e dal gruppo industriale FIAT AVIO SpA nel dicembre 2000, con lo scopo di sviluppare il settore industriale dei lanciatori spaziali.

Il riassetto di cui si è fatto cenno in precedenza ha condotto alla cessione di un consistente ramo di azienda ad Avio S.p.A e alla contestuale modifica statutaria per adeguamento della denominazione, mutata in “Spacelab S.p.A.” e dell’oggetto sociale.

9.4 CIRA SCPA

- C.I.R.A. S.c.p.A., è autonomamente sottoposta a controllo della Corte ex art. 12 della legge n. 258 del 1959²³.

Il bilancio dell’esercizio 2017 è stato approvato in data 10 maggio 2018 dall’assemblea degli azionisti.

L’ASI nomina due membri nel Consiglio di amministrazione, tra cui il Presidente. I ricavi ottenuti sono dovuti soprattutto alle fonti di finanziamento pubblico (UE, fondi ministeriali) per l’avvio di programmi di ricerca e per il proseguimento di quelli già avviati.

Per quanto attiene alle partecipazioni detenute attraverso la controllata Cira S.c.p.A., l’Agenzia, con la citata nota n. 8870 del 27 settembre 2017, ha esortato la società partecipata CIRA ad attuare le indicazioni espresse nell’allegato 1 alla citata nota, relativamente a tutte le sue partecipate, al fine di ricondurre le partecipazioni indirettamente detenute ad una situazione di conformità al d. lgs. n. 175 del 2016.

Con decreto del Commissario straordinario n. 26/2018, l’Agenzia ha trasmesso al CIRA una relazione tecnica sulla “revisione periodica delle partecipazioni dell’Agenzia Spaziale Italiana - anno 2018” ai sensi dell’art. 20 del d. lgs. n. 175/2016, invitando il CIRA ad adottare le misure di razionalizzazione ivi contenute. In questo documento, ASI, in particolare, ha evidenziato con riferimento alle Società DAC ed IMAST²⁴, che il CIRA deve procedere ad un approfondimento dello studio delle condizioni e dei termini per il mantenimento di tali peculiari forme partecipative, stante la specificità dei distretti aerospaziali.

L’Agenzia spaziale, aveva invitato il CIRA ad affidare l’incarico della “Due diligence” ad una società di revisione e a valutare le risultanze.

²³ Determinazione n. 91 del 18 settembre 2018 esercizio 2016, leg. XVII, Doc. XV, foglio n. 70.

²⁴ Nella determinazione n. 91/2018 cit., concernente il referto sulla gestione CIRA sull’esercizio 2016, è stato rilevato che nella seduta del 6 marzo 2018 il Consiglio di amministrazione del CIRA, recependo le indicazioni del socio di maggioranza relativa ASI, ha deliberato di proporre all’Assemblea dei soci, che ha approvato la proposta nella seduta del 10 maggio 2018, la cessione di tutte le società partecipate tranne DAC e IMAST in quanto ritenute di rilevanza strategica.

10. CONSIDERAZIONI CONCLUSIVE

L'Agenzia Spaziale Italiana, ente pubblico istituito dalla legge del 30 maggio 1988, n. 186, con il compito di promuovere, sviluppare e diffondere la ricerca scientifica e tecnologica applicata al campo spaziale e aerospaziale, opera sulla base di un piano triennale delle attività, aggiornato annualmente in coerenza con il Programma Nazionale della Ricerca, con gli indirizzi del Parlamento e del Governo in materia spaziale, con il Piano Aerospaziale Nazionale, nonché nel quadro dei programmi dell'ESA.

L'Agenzia è inserita tra gli enti pubblici di ricerca a norma dell'art. 1, comma 1, del d.lgs. 25 novembre 2016, n. 218, contenente norme sulla semplificazione delle attività degli enti pubblici di ricerca.

L'Ente ha modificato lo statuto ed il regolamento di contabilità il 26 aprile 2017 con deliberazione n. 54, in ottemperanza a quanto previsto dal citato d.lgs. n. 218 del 2016 per il riordino degli enti di ricerca.

In attuazione delle prescrizioni della legge 11 gennaio 2018, n. 7, recante "Misure per il coordinamento della politica spaziale e aerospaziale e disposizioni concernenti l'organizzazione e il funzionamento dell'Agenzia spaziale italiana", l'Agenzia ha provveduto a modificare le disposizioni dello Statuto relative alla composizione e alla nomina del Consiglio di amministrazione.

Con d.m. n. 690 del 31 ottobre 2018 è stato revocato l'incarico al Presidente con effetto immediato.

Con DPCM del 14 novembre 2018, è stato nominato il Commissario straordinario dell'Agenzia coadiuvato da un sub-Commissario.

L'Agenzia ha approvato la costituzione di una Fondazione di partecipazione per la promozione e lo sviluppo della ricerca scientifica finalizzata al trasferimento tecnologico.

Il costo del personale resta pressoché costante ed incide per il 2,78 per cento sul totale della spesa corrente.

Le spese per gli organi, comprensive di quelle per l'Organismo indipendente di valutazione, aumentano dell'1,71 per cento.

La gestione dei residui attivi e passivi richiede una maggiore e più attenta verifica della sussistenza dei presupposti per la permanenza in bilancio, soprattutto per quelli più risalenti nel tempo.

- Il rendiconto relativo all'esercizio 2017 evidenzia, in sintesi, le seguenti risultanze gestionali:
- un avanzo finanziario di competenza di euro 58.850.451 (nel 2016 il disavanzo era stato pari ad euro 5.295.169);
 - accertamenti pari ad euro 886.099.428, del 16,65 per cento maggiori del dato del 2016 (759.594.471) ed impegni pari ad euro 827.248.977 (euro 764.889.640 nel 2016). Il risultato positivo della gestione è stato in gran parte ottenuto grazie ai maggiori trasferimenti correnti;
 - un avanzo di amministrazione di euro 333.642.924, in incremento del 30,55 per cento rispetto all'importo dell'esercizio 2016, che era stato pari ad euro 255.564.632;
 - un risultato economico positivo per euro 18.646.966, che ha invertito il dato negativo dell'esercizio 2016, pari ad euro 20.496.806;
 - un patrimonio netto di euro 587.498.234, aumentato del 3,28 per cento rispetto a quello del precedente esercizio 2016, pari ad euro 568.851.268;

Le entrate correnti evidenziano un incremento del 27,82 per cento, anche le spese correnti aumentano, del 7,92 per cento.

L'Ente nel 2017 non registra entrate in conto capitale. Nel 2016 erano presenti con un importo pari a 52 mln. I corrispondenti impegni evidenziano spese per 86,8 mln, maggiori del 30,82 per cento rispetto a quelle del 2016, pari a 66,3 mln.

Gli impegni per i programmi nazionali ed ESA, che rappresentano circa l'85,97 per cento della spesa complessiva dell'Agenzia, hanno evidenziato un incremento del 7,73 per cento rispetto al 2016.

L'Agenzia ha ritenuto, con deliberazioni del C.d.A. n.113 del 22 giugno 2017 e n.168 del 20 settembre 2017, che per quanto riguarda le partecipazioni dirette nelle sue società, queste non rientrassero tra quelle che devono essere oggetto delle misure straordinarie di razionalizzazione previste dall'art.24 del d.lgs. n.175/2016.

Per quanto riguarda le partecipazioni indirette, ossia quelle detenute attraverso l'unica società controllata CIRA ScPA, le partecipazioni ASPEN AVIONICS, DAC Scarl, DASS Scarl, IMAST Scarl, Ir4I Scarl, ritenute da ASI nelle predette delibere tutte in contrasto con i requisiti di mantenimento ai sensi del d. lgs. n. 175/2016, ASI ha dato mandato al Presidente di trasmettere al CIRA ScPA la richiesta di adozione del piano di riassetto.

Con decreto del Commissario straordinario n. 26/2018, infine, l'Agenzia ha trasmesso al CIRA una relazione tecnica sulla "revisione periodica delle partecipazioni dell'Agenzia Spaziale Italiana

- anno 2018" ai sensi dell'art. 20 del d. lgs. n. 175/2016, invitando il CIRA ad adottare le misure ivi contenute.

Relun

PAGINA BIANCA

asi.AOO_ASI_2.DELIBERAZIONI.R.0000062.24-04-2018

REPUBBLICA ITALIANA

Agenzia Spaziale Italiana

DELIBERAZIONE N. 62/2018	
Stralcio verbale seduta n. 6 del 24 aprile 2018	Pagina: 1 di 2
Oggetto: Approvazione del rendiconto finanziario decisionale e gestionale dell'esercizio 2017	

IL CONSIGLIO DI AMMINISTRAZIONE

Nella seduta del giorno 24 aprile 2018 sono presenti alla deliberazione:

- il Presidente Roberto Battiston;
- i Consiglieri Alessandro Aresu (in collegamento audioconferenza) e Enrico Costa.

Assistono alla deliberazione:

- il Direttore generale Anna Sirica;
- il Collegio dei Revisori dei conti nelle persone del Presidente Natale Monsurrò e dei componenti effettivi Francesco Mercurio e Gaetano Tatò.

Hanno preventivamente comunicato la propria assenza i Consiglieri Sergio Marchisio e Alberto Rosso ed il Magistrato della Corte dei conti delegato al controllo Franco Massi.

Svolge le funzioni di Segretario del Consiglio di amministrazione Mauro Piermaria, Responsabile dell'Unità Organi e Partecipate.

VISTI:

- la legge 11 gennaio 2018, n. 7 recante "Misure per il coordinamento della politica spaziale e aerospaziale e disposizioni concernenti l'organizzazione e il funzionamento dell'Agenzia spaziale italiana" entrata in vigore il 25 febbraio 2018;
- il Decreto Legislativo 31 dicembre 2009 n. 213 recante Riordino degli enti di ricerca e ss.mm.ii;
- il Decreto Legislativo 25 novembre 2016, n. 218 recante "Semplificazione delle attività degli enti pubblici di ricerca ai sensi dell'articolo 13 della legge 7 agosto 2015, n. 124";
- lo Statuto dell'ASI, entrato in vigore il 1° maggio 2011 e ss.mm.ii.;
- il Regolamento di Organizzazione entrato in vigore il 22 febbraio 2018;
- il Regolamento di Amministrazione, Finanza e Contabilità entrato in vigore il 27 gennaio 2018;
- il Regolamento del Personale entrato in vigore il 5 aprile 2018;
- il Documento di Visione Strategica decennale dell'ASI 2016-2025 (DVS) approvato con deliberazione del Consiglio di amministrazione n. 119/2016 del 25 luglio 2016;
- il Piano Triennale di Attività 2018-2020 deliberato dal Consiglio di amministrazione con deliberazione n. 30/2018 del 6 marzo 2018;
- il Piano Triennale della Performance 2018-2020, approvato con deliberazione del Consiglio di amministrazione n. 27/2018 del 23 febbraio 2018;
- il preventivo finanziario decisionale 2018, con allegato il preventivo finanziario gestionale 2018 ed il bilancio triennale 2018-2020;
- il Decreto del Ministro dell'Istruzione, dell'Università e della Ricerca n. 313 del 16 maggio 2014 concernente la nomina del Prof. Roberto Battiston a Presidente dell'Agenzia Spaziale Italiana;
- il Decreto del Ministro dell'Istruzione, dell'Università e della Ricerca n. 583 del 21 luglio 2014 di

REPUBBLICA ITALIANA

Agenzia Spaziale Italiana

DELIBERAZIONE N. 62/2018	
Stralcio verbale seduta n. 6 del 24 aprile 2018	Pagina: 2 di 2
Oggetto: Approvazione del rendiconto finanziario decisionale e gestionale dell'esercizio 2017	

- nomina dei Consiglieri di Amministrazione dell'Agenzia Spaziale Italiana Enrico Costa e Alberto Rosso;
- il Decreto del Ministro dell'Istruzione, dell'Università e della Ricerca n. 779 dell'8 ottobre 2014 di nomina dei Consiglieri di Amministrazione dell'Agenzia Spaziale Italiana Alessandro Aresu e Sergio Marchisio;

VISTI gli atti relativi al rendiconto generale per l'anno 2017, predisposti dall'Unità Amministrazione Contabilità e Finanza, verificati dal Dirigente a.i. della Direzione Coordinamento Amministrativo e approvati dal Direttore generale e dal Presidente, consistenti in:

- conto di bilancio, che si articola in rendiconto finanziario decisionale ed in rendiconto finanziario gestionale;
- conto economico;
- stato patrimoniale;
- nota integrativa Prot. BP-ACF-2018-34 del 29 marzo 2018

Al rendiconto generale sono allegati:

- la relazione sulla gestione Prot. BP-ACF-2018-32 del 27 marzo 2018, comprensiva della dotazione di organico e della consistenza del personale al 31 dicembre;
- la situazione amministrativa;
- la relazione del Collegio dei revisori dei conti;

PRESO ATTO del parere favorevole espresso dal Collegio dei Revisori dei conti in merito al rendiconto finanziario in esame con propria relazione allegata al verbale n. 15 del 18 aprile 2018;

RITENUTO di dover provvedere;

SU PROPOSTA del Presidente, all'unanimità dei presenti,

DELIBERA

- 1) l'approvazione del rendiconto finanziario decisionale e gestionale per l'anno 2017 corredato dallo stato patrimoniale, dal conto economico, dalla situazione amministrativa, dalla relazione sulla gestione e dalla nota integrativa.
- 2) il Direttore generale, come per legge, provvede ai conseguenti atti.





Il Segretario
Mauro Piermaria
Firmato digitalmente da
Piermaria Mauro

Il Presidente
Roberto Battiston
Firmato digitalmente da

Roberto Battiston

0 = Agenzia Spaziale Italiana
† = Presidente

		Documento: BP-ACF-2018-32
		Revisione: A.
		Data: 27/03/2018
		Pagina: 1 di 36
		Raccolta: Bilanci
RELAZIONE SULLA GESTIONE DELL'ANNO 2017		

	UNITA' / NOME	FIRMA	DATA
PREPARATO	ACF - Dr. Claudio Vescovo - Responsabile Unità ACF		4/4/2018
	ACF - D.ssa Francesca Campanale - Responsabile Ufficio Bilancio		
VERIFICATO	Direzione Coordinamento Amministrativo Dott.ssa Anna Sirica		
APPROVATO	Il Direttore Generale Dott.ssa Anna Sirica		
AUTORIZZATO	Il Presidente Prof. Roberto Battiston		6/4/2018

Data	Sezione del documento / Motivo della revisione	Revisione

DISTRIBUZIONE DEL DOCUMENTO:


		<p>Documento: BP-ACF-2018-32 Revisione: A. Data: 27/03/2018 Pagina: 2 di 36 Raccolta: Bilanci</p>
RELAZIONE SULLA GESTIONE DELL'ANNO 2017		

Premesse	3
1 Il conto del bilancio – Introduzione.....	7
2 Il conto del bilancio – Entrate.....	7
3 Il conto del bilancio – Uscite.....	9
4 I residui	20
5 Partecipazione a Società.....	25
6 I risultati di sintesi – Fondo cassa e Risultato di Amministrazione.....	26
8 Variazioni di bilancio Mandati e Reversali.....	30
9 Attestazione sui tempi medi di pagamento delle fatture passive riferiti all'anno 2017.....	31
10 Personale in servizio al 31.12.2017.....	32

Elenco Allegati:

all.1) Elenco Variazioni ai R.A.

all.2) Elenco Variazioni ai R.P.

		Documento: BP-ACF-2018-32 Revisione: A. Data: 27/03/2018 Pagina: 3 di 36 Raccolta: Bilanci
RELAZIONE SULLA GESTIONE DELL'ANNO 2017		

Premesse

Il rendiconto è predisposto in applicazione del Regolamento di Finanza e Contabilità dell'ASI vigente nell'esercizio 2017, che all'art. 38 stabilisce quanto segue:

1. Il processo gestionale, originato dal Piano triennale di attività, trova copertura nelle risorse disponibili; esso è rappresentato nel bilancio di previsione e si conclude con l'illustrazione dei risultati conseguiti in un documento denominato rendiconto generale costituito da:

- a) il conto di bilancio;
- b) il conto economico;
- c) lo stato patrimoniale;
- d) la nota integrativa.

2. Al rendiconto generale sono allegati:

- a) la situazione amministrativa;
- b) la relazione sulla gestione;
- c) la relazione del Collegio dei revisori dei conti;
- d) la relazione dell'Organismo indipendente di valutazione delle prestazioni;
- e) la dotazione di organico e la consistenza del personale al 31 dicembre di ogni anno.

3. Il rendiconto generale è deliberato dal Consiglio di amministrazione entro il mese di aprile successivo alla chiusura dell'esercizio finanziario ed è trasmesso, corredato dei relativi allegati ed entro dieci giorni dalla data della deliberazione, al Ministero dell'Istruzione, dell'Università e della Ricerca ed a quello dell'Economia e delle Finanze.

L'adeguamento dell'ASI al nuovo impianto contabile

Nel corso del 2017 si è proseguito con l'implementazione del piano dei conti che risulta integrato con i capitoli di seguito indicati:

Capitolo	Descrizione capitolo
3.05.02.03.005.	Entrate da rimborsi, recuperi e restituzioni di somme non dovute o incassate in eccesso da Imprese
9.01.01.02.001.	Ritenuta per scissione contabile IVA (split payment)
9.01.99.01.001.	Entrate a seguito di spese non andate a buon fine
1.01.01.01.004.17.	Indennità da fondo Incentivazione
1.01.01.01.004.18.	Fondo art. 43 lett b) CCNL 7/10/96 "Oneri art.54"
1.02.01.99.999.	Imposte, tasse e proventi assimilati a carico dell'ente n.a.c.

		Documento: BP-ACF-2018-32
		Revisione: A.
		Data: 27/03/2018
		Pagina: 4 di 36
		Raccolta: Bilanci
RELAZIONE SULLA GESTIONE DELL'ANNO 2017		

1.03.01.01.002.	Pubblicazioni
1.03.02.11.009.09.	Prestazioni tecnico-scientifiche a fini ricerca - comma 187
1.07.04.05.001.	Interessi passivi su finanziamenti a breve termine ad altri soggetti
7.01.01.02.001	Versamento delle ritenute per scissione contabile IVA
7.01.99.01.001.	Spese non andate a buon fine

Ciò allo scopo di rendere meglio fruibile il piano dei conti anche alla luce delle novità fiscali introdotte nel corso dell'esercizio 2017, si pensi alla gestione dell'IVA tramite il nuovo sistema dello split payment.

In considerazione dell'adozione del nuovo piano dei conti, avvenuto a decorrere dall'esercizio 2016, che ha comportato la non comparabilità negli anni dei dati precedenti al 2016, si procederà al confronto delle informazioni finanziarie risultanti unicamente per gli esercizi 2016 e 2017.

Nei casi particolari in cui il confronto tra esercizi diversi evidenzia dati comunque significativi, si procederà ad un raccordo dei dati precedenti il 2016 al fine di renderli confrontabili (anche se non perfettamente omogenei) con i dati dell'ultimo biennio.

L'organizzazione dell'ASI

Con delibera 82 del 2017 il Consiglio di Amministrazione ha approvato un aggiornamento della Macro-organizzazione dell'Agenzia Spaziale Italiana. L'aggiornamento consiste nella istituzione di una nuova unità alle dipendenze della Presidenza dedicata all'innovazione e al trasferimento tecnologico.

All'Unità di nuova istituzione sono state attribuite le seguenti funzioni:

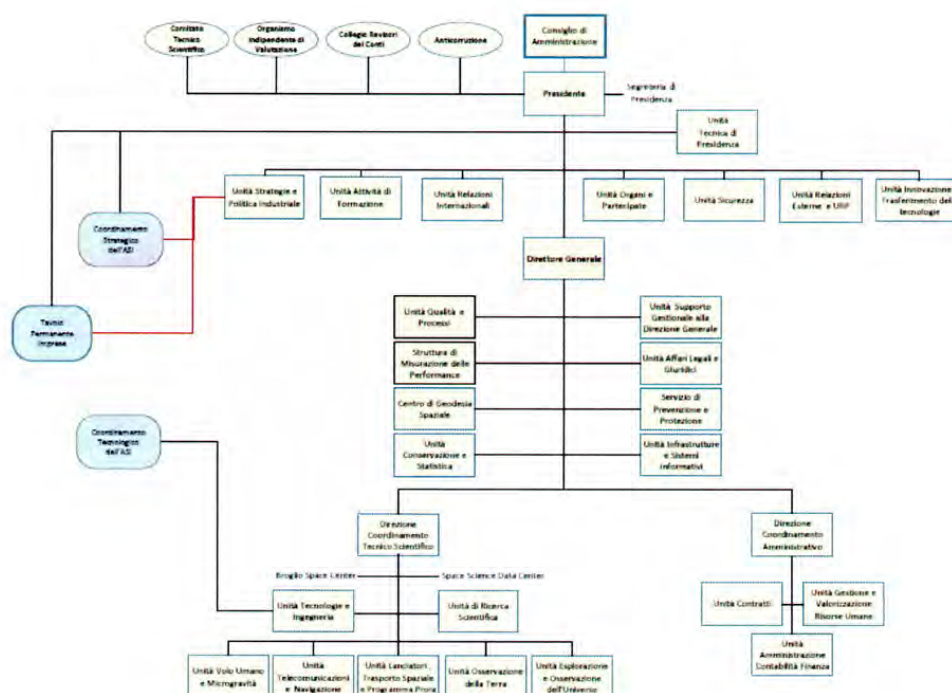
- trasferimento tecnologico nel settore spaziale, nelle applicazioni dei dati satellitari e da settori non spaziali;
- iniziative di Space Economy su progetti PPP nel contesto dei fondi nazionali ed internazionali dedicati;
- rapporti con soggetti esterni attivi nel settore del trasferimento tecnologico nazionali ed internazionali, con altre entità pubbliche o private nel settore dell'Innovazione e del Trasferimento,
- Società di Private Equity e Venture Capital;
- supporto alla creazione di Start-Up in coordinamento con le Partecipazioni Societarie, ed al reperimento del relativo capitale di rischio;
- realizzazione e promozione di studi di settore a livello nazionale e internazionale nel settore economico e del trasferimento tecnologico;

<p>agenzia spaziale italiana</p>		<p>Documento: BP-ACF-2018-32 Revisione: A. Data: 27/03/2018 Pagina: 5 di 36 Raccolta: Bilanci</p>
<p>RELAZIONE SULLA GESTIONE DELL'ANNO 2017</p>		

- coordinamento e gestione delle attività inerenti i brevetti dell'Agenzia e mantenimento della relativa documentazione.

Con delibera n.178 del 2017 il Consiglio di Amministrazione ha ulteriormente aggiornato la Macro-Organizzazione prevedendo il trasferimento delle competenze previste per l'Unità Infrastrutture Satellitari Radar all'Unità Osservazione della Terra nell'ottica di una maggiore razionalizzazione delle strutture competenti nell'Osservazione della Terra.

Il prospetto seguente rappresenta graficamente la struttura organizzativa dell'Ente:



L'assegnazione puntuale delle persone e delle funzioni alle Unità ed agli Uffici ha consentito, al netto di un primo fisiologico periodo di assestamento dovuto al cambiamento, una maggiore trasparenza e chiarezza nella gestione dell'Agenzia di cui hanno beneficiato i flussi di attività e le procedure interne ma soprattutto il personale in termini di benessere lavorativo.

		Documento: BP-ACF-2018-32
		Revisione: A.
		Data: 27/03/2018
		Pagina: 6 di 36
		Raccolta: Bilanci
RELAZIONE SULLA GESTIONE DELL'ANNO 2017		

Situazione finanziaria della sede ASI di Tor Vergata

Nel corso dell'esercizio 2017 sono stati assunti i seguenti impegni sul capitolo 2.02.01.09.002. "Fabbricati ad uso commerciale e istituzionale"

Descrizione impegni	Importo
2017 - Liquidazione dei compensi a favore del collaudatore statico e dei membri... della nuova sede	242.442,82
Liquidazione delle trattenute a garanzia, riservate in occasione dei pagamenti del SAL in favore dell'impresa appaltante delle "Opere Principali" e delle "Opere Complementari" per la realizzazione della nuova sede	332.571,18
Manutenzione per criticità del Sistema di Controllo Accessi e Video Sorveglianza - ASI Roma	48.552,95
Realizzazione l'impianto estinguente presso i nuovi locali magazzino della sede ASI di Roma - affidato con det.199/2017	42.904,35
Erogazione ex art. 92 D.Lgs.163/2006 - Cont. 580/2005 e 408/2011 Avagnina - da SAL 23 a 28	30.550,70
Acquisto su piattaforma MePA/Consip di un pacchetto concernente la fornitura di attrezzature per il completamento di alcuni locali	13.603,00
Acquisto fornitura materiale per isolamento area Direttore Generale	3.658,02

Per un totale di euro 714.283,02, pertanto la situazione finanziaria dei fondi destinati al completamento della nuova sede ASI è la seguente:

Descrizione Capitolo	Preventivo	Variazioni Comp.	Importo Impegnato	Disponibilità Finale al 31/12/2017
Fabbricati ad uso commerciale e istituzionale	8.689.137,79	-130.380,52	714.283,02	7.844.474,25

Situazione FOE anno 2017

Con decreto del MIUR prot. 608 dell'8.08.2017 è stata disposta la ripartizione del Fondo ordinario per gli Enti e le Istituzioni di ricerca, attribuendo all'ASI,

- 1) a titolo di assegnazione ordinaria, euro 78.706.976,00
- 2) a titolo di Attività di Ricerca a valenza internazionale, euro 430.000.000,00
- 3) a titolo di progettualità di carattere straordinario, euro 300.000,00
- 4) come finanziamento dei progetti bandiera e progetti di interesse nazionale, euro 24.000.000,00.

		Documento: BP-ACF-2018-32 Revisione: A. Data: 27/03/2018 Pagina: 7 di 36 Raccolta: Bilanci
RELAZIONE SULLA GESTIONE DELL'ANNO 2017		

Sono, inoltre stati assegnati dal MIUR euro 279.360,27 per "Riconoscimento e valorizzazione merito eccezionale"

Nei paragrafi successivi sono descritti i risultati ottenuti dall'ASI nell'anno di riferimento.

1 Il conto del bilancio – Introduzione.

Ai sensi dell'articolo 39 del Regolamento di Finanza e Contabilità è redatto il conto del bilancio, in relazione alla classificazione del preventivo finanziario, evidenzia le risultanze della gestione delle entrate e delle uscite e si articola in due parti:

- a) il rendiconto finanziario decisionale;
- b) il rendiconto finanziario gestionale

2. Il rendiconto finanziario decisionale si articola in Centri di Responsabilità, come il preventivo finanziario decisionale; analogamente il rendiconto finanziario gestionale si articola in capitoli, come il preventivo finanziario gestionale, evidenziando:

- a) le entrate di competenza dell'anno, accertate, riscosse o rimaste da riscuotere;
- b) le uscite di competenza dell'anno, impegnate, pagate o rimaste da pagare;
- c) la gestione dei residui attivi e passivi degli esercizi precedenti;
- d) le somme riscosse e quelle pagate in conto competenza ed in conto residui;
- e) il totale dei residui attivi e passivi che si tramandano all'esercizio successivo.

Il bilancio dell'ASI è costituito da un solo Centro di Responsabilità di 1° livello, ovvero dalla Direzione Generale.

2 Il conto del bilancio – Entrate.

Oltre a ciò che è stato riportato nel paragrafo dedicato al FOE, le somme accertate a fronte dei contributi di altri ministeri tengono conto di:

- euro 7.450.000,00 per Addendum n. 3 alla convenzione per il programma COSMO-SkyMed ASI/Segretariato generale della Difesa e Direzione Nazionale degli Armamenti per il finanziamento della fase di mantenimento in condizioni operative MCO del sistema COSMO-SkyMed - quota 2016;
- euro 29.440.000,00 erogati dal Ministero della Difesa (AD) nell'ambito dei programmi COSMO e MUSIS n. A/027/09/0. Relazione Comitato Tecnico Gestionale n. CI-UTI-2017-158
- euro 30.000.000,00 per il finanziamento dei programmi spaziali strategici nazionali in corso di svolgimento di cui al comma 142 della legge 23 dicembre 2014, n. 190 "Disposizioni per la formazione del bilancio annuale e pluriennale";
- euro 50.000.000,00 a fronte della richiesta di versamento per l'anno 2017 delle somme previste dalla Legge di stabilità 2016 comma 372 per il finanziamento dello sviluppo dell'industria italiana nel settore dei piccoli satelliti ad alta tecnologia;

		Documento: BP-ACF-2018-32
		Revisione: A. Data: 27/03/2018 Pagina: 8 di 36 Raccolta: Bilanci
RELAZIONE SULLA GESTIONE DELL'ANNO 2017		


- euro 150.000.000,00 a fronte del contributo previsto dalla legge di stabilità 2015 comma 175 per la partecipazione italiana ai programmi dell'Agenzia spaziale europea e per i programmi spaziali nazionali di rilevanza strategica;
- euro 16.181.699,00 per il finanziamento progetti premiali anno 2015 - decreto miur n. 850 del 27/10/2017;
- euro 50.000.000,00 erogato quale Contributo dell'Italia all'ESA per lo sviluppo di vari programmi opzionali nel settore aerospaziale per l'esplorazione spaziale, per osservazione della terra, per le telecomunicazioni, le applicazioni integrate e per i Lanciatori;
- euro 294.400,00 Accordo Attuativo relativo all' Accordo Esecutivo per la collaborazione tra l'ASI e il Ministero della Difesa (AD) nell'ambito dei programmi COSMO e MUSIS n. A/027/09/0. Relazione Comitato Tecnico Gestionale n. CI-UTI-2017-158 - oneri di gestione amministrativa 1%;
- euro 221.700,00 erogati dal Ministero dell'Ambiente e della Tutela del Territorio per accesso e utilizzo prodotti COSMO-SkyMed;
- Con decreto del MIUR prot. 850 del 27.10.2017 è stata disposta l'assegnazione dei fondi per progetti premiali per l'anno 2015 per un totale di euro 16.181.699,00, di cui euro 3.434.835,00 destinati a specifici programmi e progetti.

Tra le altre entrate si evidenziano quelle erogate dal CNES (Centre National d'Etudes Spatiales) di importo pari ad euro 422.452,01 per il supporto del BSC di Malindi ai programmi di lancio.

L'accertamento e l'incasso dei dividendi pari ad euro 1.062.100,00 erogati da e-Geos.

Di seguito un dettaglio delle entrate previste, accertate e incassate:

Descrizione	Preventivo	Variazioni	Accertato	Riscosso c/C
Tasferimenti correnti da Ministeri - Contributo ordinario	508.714.372,00	49.992.604,00	558.706.976,00	558.706.976,00
Tasferimenti correnti da Ministeri - Altri tasferimenti	237.450.000,00	29.440.000,00	267.763.760,27	260.313.760,27
Tasferimenti correnti da Ministeri - Progetti Bandiera	27.000.000,00	3.000.000,00	24.000.000,00	0,00
Tasferimenti correnti da Ministeri - Progetti Premiali	0,00	16.181.699,00	16.181.699,00	16.181.699,00
Tasferimenti correnti dal Resto del Mondo	0,00	120.829,32	104.009,36	0,00
Tasferimenti correnti dall'Unione Europea	0,00	336.323,73	757.823,73	657.028,73
Proventi da servizi n.a.c.	0,00	1.164.335,00	2.942.620,00	1.394.035,00
Entrate derivanti dalla distribuzione di dividendi da altre imprese partecipate non incluse in amministrazioni	0,00	1.062.100,00	1.062.100,00	1.062.100,00

	Documento: BP-ACF-2018-32 Revisione: A. Data: 27/03/2018 Pagina: 9 di 36 Raccolta: Bilanci		
	RELAZIONE SULLA GESTIONE DELL'ANNO 2017		

pubbliche

Rimborsi ricevuti per spese di personale (comando, distacco, fuori ruolo, convenzioni, ecc...)	0,00	52.996,08	658.148,62	658.148,62
Entrate da rimborsi, recuperi e restituzioni di somme non dovute o incassate in eccesso da Imprese	0,00	21.308,48	21.308,48	21.308,48
Altre entrate correnti n.a.c.	850.000,00	0,00	554.979,06	210.738,88
Entrate per conto terzi e partite di giro	40.131.000,00	6.648.069,31	13.346.004,08	10.640.930,19
Totale complessivo	814.145.372,00	102.020.264,92	886.099.428,60	849.846.725,17

3 Il conto del bilancio – Uscite.


L'esercizio finanziario 2017 chiude con la situazione di seguito riportata:

Preventivo iniziale	Variazioni 2017	Preventivo finale	Impegnato 2017
924.957.762,33	78.307.440,19	1.003.265.202,52	827.248.977,27

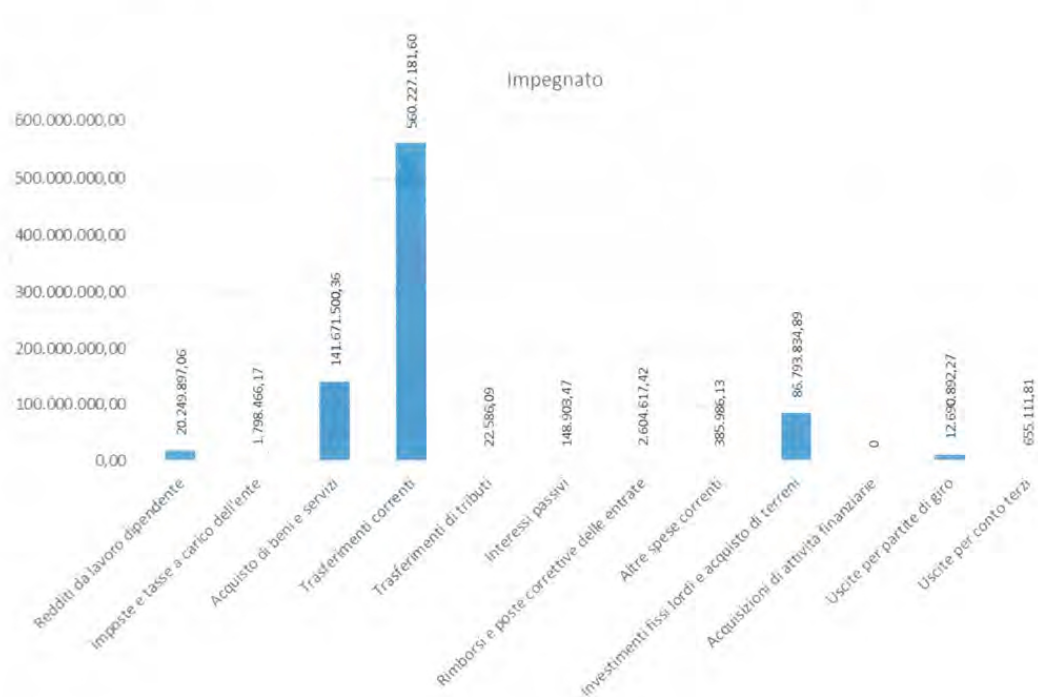
A fronte di tali previsioni sono stati assunti impegni per euro 827.248.977,27 pari all'82,46% delle previsioni finali.

Di seguito la situazione delle previsioni di competenza, da cui si evince un impegnato pari all'82,46% del preventivo e dei pagamenti pari al 84,51% dell'impegnato:

Descrizione	Prev.Comp.	Variazioni Comp.	Imp/Acc Comp.	Emesso Def. Comp.
Redditi da lavoro dipendente	29.265.635,23	-256.212,21	20.249.897,06	19.251.881,87
Imposte e tasse a carico dell'ente	2.173.514,16	396.879,78	1.798.466,17	1.227.145,98
Acquisto di beni e servizi	126.728.433,61	39.224.198,84	141.671.500,36	77.931.525,52
Trasferimenti correnti	518.709.531,00	43.554.362,91	560.227.181,60	559.971.953,10
Trasferimenti di tributi	174.100,00	0,00	22.586,09	13.900,49
Interessi passivi	479.930,00	0,00	148.903,47	148.903,46

				Documento: BP-ACF-2018-32 Revisione: A. Data: 27/03/2018 Pagina: 10 di 36 Raccolta: Bilanci
	RELAZIONE SULLA GESTIONE DELL'ANNO 2017			

Rimborsi e poste correttive delle entrate	1.382.062,03	1.272.555,90	2.604.617,42	376.640,40
Altre spese correnti	49.495.423,84	-19.825.206,36	385.986,13	356.643,13
Investimenti fissi lordi e acquisto di terreni	156.218.132,46	7.292.792,02	86.793.834,89	29.669.225,90
Acquisizioni di attività finanziarie	200.000,00	0,00	0,00	0,00
Uscite per partite di giro	39.578.000,00	6.000.000,00	12.690.892,27	9.643.780,13
Uscite per conto terzi	553.000,00	648.069,31	655.111,81	494.948,30
Totale Spese	924.957.762,33	78.307.440,19	827.248.977,27	699.086.548,28



La tabella che segue mette in evidenza l'impegnato e il pagato suddiviso per macro tipologia di spesa negli esercizi 2016 e 2017 e le variazioni percentuali:

	Documento: BP-ACF-2018-32 Revisione: A. Data: 27/03/2018 Pagina: 11 di 36 Raccolta: Bilanci	
	RELAZIONE SULLA GESTIONE DELL'ANNO 2017	

Descrizione	2016		2017		Variazione percentuale impegnato 2017/2016
	Impegnato	Emesso c/C	Impegnato	Emesso c/C	
Redditi da lavoro dipendente	19.959.385,77	19.102.456,98	20.249.897,06	19.251.881,87	1,46
Imposte e tasse a carico dell'ente	1.624.827,20	1.391.247,17	1.798.466,17	1.227.145,98	10,69
Acquisto di beni e servizi	101.353.603,70	46.978.541,50	141.671.500,36	77.931.525,52	39,78
Trasferimenti correnti	549.302.504,95	548.982.072,10	560.227.181,60	559.971.953,10	1,99
Trasferimenti di tributi	78.595,32	34.829,12	22.586,09	13.900,49	- 71,26
Interessi passivi	4.408,61	4.408,61	148.903,47	148.903,46	3.277,56
Rimborsi e poste correttive delle entrate	521.368,32	112.879,03	2.604.617,42	376.640,40	399,57
Altre spese correnti	927.276,93	427.447,58	385.986,13	356.643,13	- 58,37
Investimenti fissi lordi e acquisto di terreni	66.287.589,25	26.951.214,08	86.793.834,89	29.669.225,90	30,94
Acquisizioni di attività finanziarie	59.000,00	0,00	0,00	0,00	- 100,00
Uscite per partite di giro	17.059.281,07	13.100.002,62	12.690.892,27	9.643.780,13	- 25,61
Uscite per conto terzi	7.711.798,85	5.119.955,13	655.111,81	494.948,30	- 91,51
Totale complessivo	764.889.639,97	662.205.053,92	827.248.977,27	699.086.548,28	8,15

Gli impegni registrati per *acquisto di beni e servizi* sono aumentati del 39,78% nel 2017 rispetto al 2016 quasi esclusivamente per l'incremento delle spese sostenute per Prestazioni tecnico-scientifiche (attività istituzionale dell'ASI di promozione di programmi spaziali nazionali) che passano da euro 89.418.242,02 del 2016 ad euro 129.079.294,99 del 2017 con una variazione percentuale del 44,35%.

L'importante incremento degli *interessi passivi* deriva dagli interessi dovuti per la situazione debitoria dell'Italia nei confronti dell'ESA ma occorre considerare che nel 2017 sono imputati gli interessi di competenza dell'esercizio 2016.

I *rimborsi e poste collettive delle entrate* risultano incrementati per effetto degli impegni assunti per i rimborsi del costo del personale comandato presso l'ASI che a seguito di un monitoraggio si è

<p>agenzia spaziale italiana</p>		<p>Documento: BP-ACF-2018-32 Revisione: A. Data: 27/03/2018 Pagina: 12 di 36 Raccolta: Bilanci</p>
RELAZIONE SULLA GESTIONE DELL'ANNO 2017		

riscontrato dover coprire anche in assenza di una richiesta di rimborso da parte dell'Ente di appartenenza ed in attesa di ricevere la stessa. Si specifica che gli impegni assunti corrispondono per la quasi totalità ai tre i componenti del Collegio dei Revisori dei Conti.

Gli *investimenti fissi lordi e acquisto di terreni* si incrementano rispetto al 2017 a seguito dell'aumento dei contratti per l'acquisto e realizzazione di attrezzature scientifiche.

Di seguito la tabella dimostrativa delle spese sostenute suddivise per Centro di Responsabilità amministrativa, i dati comprendono la contribuzione all'ESA:

CENTRO DI RESPONSABILITA' AMMINISTRATIVA	Impegnato 2017	Emesso c/C	Emesso c/R	Totale Emesso 2017
AFFARI LEGALI E GIURIDICI	19.547,50	10.227,05	7.925,02	18.152,07
CGS MATERA	5.081.224,16	2.077.809,10	2.022.052,31	4.099.861,41
COLLEGIO REVISORI DEI CONTI E MAGISTRATO CORTE DEI CONTI			372,89	372,89
CONSERVAZIONE E STATISTICA	13,50	13,50	0,00	13,50
CONSIGLIO DI AMMINISTRAZIONE	17.549,11	12.171,67	12.759,07	24.930,74
CONSIGLIO TECNICO-SCIENTIFICO	1.749,35	862,30	1.067,77	1.930,07
DIRETTORE COORDINAMENTO AMMINISTRATIVO E U.O. AFFERENTI	16.795,24	13.671,47	101.886,55	115.558,02
DIRETTORE COORDINAMENTO TECNICO SCIENTIFICO	19.238.169,03	6.587.486,31	7.816.480,97	14.403.967,28
DIRETTORE GENERALE	7.485,29	7.485,29	2.331,49	9.816,78
ESPLORAZIONE E OSSERVAZIONE DELL'UNIVERSO	99.339.454,58	85.378.812,29	15.335.017,26	100.713.829,55
INFRASTRUTTURE E SISTEMI INFORMATIVI	67.756,24	57.796,96	13.888,92	71.685,88
INFRASTRUTTURE SATELLITARI RADAR	24.862.643,47	6.949,42	25.002.155,89	25.009.105,31
LANCIATORI TRASPORTO SPAZIALE E PROGRAMMA PRORA	206.643.986,11	205.725.817,68	958.646,47	206.684.464,15
OSSERVAZIONE DELLA TERRA	79.829.614,35	77.535.327,27	1.599.257,80	79.134.585,07
PARTITE DI GIRO	12.697.934,77	9.645.392,63	3.984.163,00	13.629.555,63
PRESIDENTE	135.769,89	110.979,96	92.815,29	203.795,25

 agenzia spaziale italiana	Documento: BP-ACF-2018-32 Revisione: A. Data: 27/03/2018 Pagina: 13 di 36 Raccolta: Bilanci			
	RELAZIONE SULLA GESTIONE DELL'ANNO 2017			

QUALITA' E PROCESSI	32.363,07	19.671,75	10.410,62	30.082,37
RELAZION ESTERNE E URP	1.790.926,67	1.210.649,65	356.976,76	1.567.626,41
RELAZIONI INTERNAZIONALI	130.039,35	93.813,89	65.981,03	159.794,92
SERVIZIO PREVENZIONE E PROTEZIONE	3.152,04	1.675,76	1.657,00	3.332,76
SICUREZZA	13.604,56	6.349,25	14.881,07	21.230,32
SPESE GENERALI	75.204.776,89	67.674.345,91	6.093.879,10	73.768.225,01
STRATEGIE E POLITICA INDUSTRIALE	143.144,27	98.221,90	67.750,60	165.972,50
STRUTTURA DI MISURAZIONE DELLE PERFORMANCE	260,45	150,00	552,18	702,18
SUPPORTO GESTIONALE ALLA DIREZIONE GENERALE	3.322,52	2.084,82	2.890,59	4.975,41
SUPPORTO ORGANI E PARTECIPATE	9.464,33	1.607,94	115,00	1.722,94
TECNOLOGIE E INGEGNERIA	119.080.763,09	65.735.104,39	60.441.910,91	126.177.015,30
TELECOMUNICAZIONI E NAVIGAZIONE	30.554.777,70	27.813.898,22	7.571.542,86	35.385.441,08
UNITA' ALTA FORMAZIONE	415.259,16	251.484,03	56.727,17	308.211,20
UNITA' DI RICERCA SCIENTIFICA	95.865,65	48.142,22	0,00	48.142,22
UNITA' INNOVAZIONE E TRASFERIMENTO DELLE TECNOLOGIE	14.645,02	7.963,37	0,00	7.963,37
UNITA' TECNICA DI PRESIDENZA	114.360,62	74.241,81	55.421,23	129.663,04
VOLO UMANO E MICROGRAVITA'	151.682.559,29	148.876.340,47	3.339.643,63	152.215.984,10
Totale complessivo	827.248.977,27	699.086.548,28	135.031.160,45	834.117.708,73

Le tabelle di seguito riportate, evidenziano l'andamento delle spese per contratti di ricerca e industria. A tal fine, sono stati considerati i capitoli 11401 "Contratti di ricerca e convenzioni con le Università, Osservatori, CNR, con altri Enti pubblici di ricerca e con altri Enti nazionali ed internazionali", 11402 "Contratti con industrie nazionali ed estere per studi, progettazione e realizzazione di programmi spaziali", 21001 "Spese in conto capitale per contratti di ricerca e convenzioni con Università, Osservatori, CNR, altri Enti pubblici di ricerca ed altri Enti nazionali ed internazionali" e 21002 "Spese in conto capitale per contratti con industrie nazionali ed estere per studi, progettazione e realizzazione di programmi spaziali", per gli esercizi 2008 - 2015, per il 2016 sono stati considerati i capitoli 2.02.01.05.001.

		Documento: BP-ACF-2018-32
		Revisione: A.
Data: 27/03/2018		
Pagina: 14 di 36		
Raccolta: Bilanci		
RELAZIONE SULLA GESTIONE DELL'ANNO 2017		

"Attrezzature scientifiche" e 1.03.02.11.009. "Prestazioni tecnico-scientifiche". In particolare si rappresenta l'andamento delle suddette spese per l'intervallo di tempo 2008 – 2017 e la ripartizione delle stesse per centro di Responsabilità Amministrativa:

Esercizi	Industria	Ricerca	Totale complessivo
2008	230.964.019,94	49.059.859,88	280.023.879,82
2009	137.766.919,18	36.797.787,79	174.564.706,97
2010	178.624.340,65	29.006.751,93	207.631.092,58
2011	222.524.336,93	26.430.510,12	248.954.847,05
2012	149.759.619,17	19.724.147,88	169.483.767,05
2013	172.519.728,35	20.339.300,06	192.859.028,41
2014	139.540.947,12	19.467.674,40	159.008.621,52
2015	173.682.958,33	18.456.531,36	192.139.489,69
2016	135.124.464,25	19.379.483,62	154.503.947,87
2017	185.460.339,98	28.534.073,94	213.994.413,92



Dalla tabella e dal grafico, emerge un importante aumento della spesa in esame, per l'esercizio 2017 rispetto all'esercizio 2016, dovuto principalmente alla stipula dell'atto aggiuntivo 3 del "contratto per COSMO-SKYMED di 2^ generazione" che per l'esercizio 2017 prevede un impegno pari ad euro 29.440.000,00 e, pertanto l'importo impegnato solo per COSMO-SKYMED passa da euro 62.491.020,72 del 2016 ad euro 86.440.000,00; la firma del "Launch Reservation Agreement"

 agenzia spaziale italiana		Documento: BP-ACF-2018-32 Revisione: A. Data: 27/03/2018 Pagina: 15 di 36 Raccolta: Bilanci
RELAZIONE SULLA GESTIONE DELL'ANNO 2017		

(LRA) tra l'ASI e SpaceX (Space Exploration Technologies Corp) per garantire una rapida alternativa programmatica di back up ai servizi di lancio per la missione COSMO-SkyMed di seconda generazione (CSG) che ha comportato una spesa di 5.200.000,00 sull'esercizio 2017, della stipula Contratto tra ASI e RTI composto da SITAEL S.P.A. (impresa mandataria del RTI),Thales Alenia Space S.p.a. (mandante), Leonardo S.p.A. (mandante), Space Engineering S.p.a. (mandante) per "Programma PLATiN0 (Mini Piattaforma spaziale ad Alta TecNOlogia), che per l'anno 2017 prevede un impegno di euro 1.982.227,80; la partecipazione italiana alla missione IXPE della NASA che per il 2017 prevede un impegno pari ad euro 5.500.000,00 ed in ultimo l'aumento delle spese per la base di Malindi di cui si parlerà di seguito e l'impatto che, nell'esercizio in esame, ha avuto il programma PRISMA, infatti sono stati registrati impegni per euro 15.742.124,445.

Al contrario l'impegnato 2016 è molto più basso rispetto anche all'impegnato 2015. Il divario esistente tra l'importo impegnato del 2016 e l'impegnato 2015, è dovuto principalmente all'impatto del contratto per la realizzazione di COSMO di II generazione fase F/C3 e F/C4 – D1 che, solo per il 2015, ha determinato un importo impegnato di euro 102.414.374,20, a fronte di un impegnato per lo stesso programma di euro 62.491.020,72 nell'esercizio 2016.

Analoghe considerazioni possono essere fatte per gli esercizi precedenti presi in esame, le cui differenze riscontrate sono dovute principalmente alla registrazione degli impegni legati ad alcuni programmi di importante impatto. Per esempio i programmi Athena Fidus e Prisma rilevano impegni finanziari di importi considerevoli nell'esercizio 2013 ed una drastica riduzione degli stessi negli esercizi futuri.

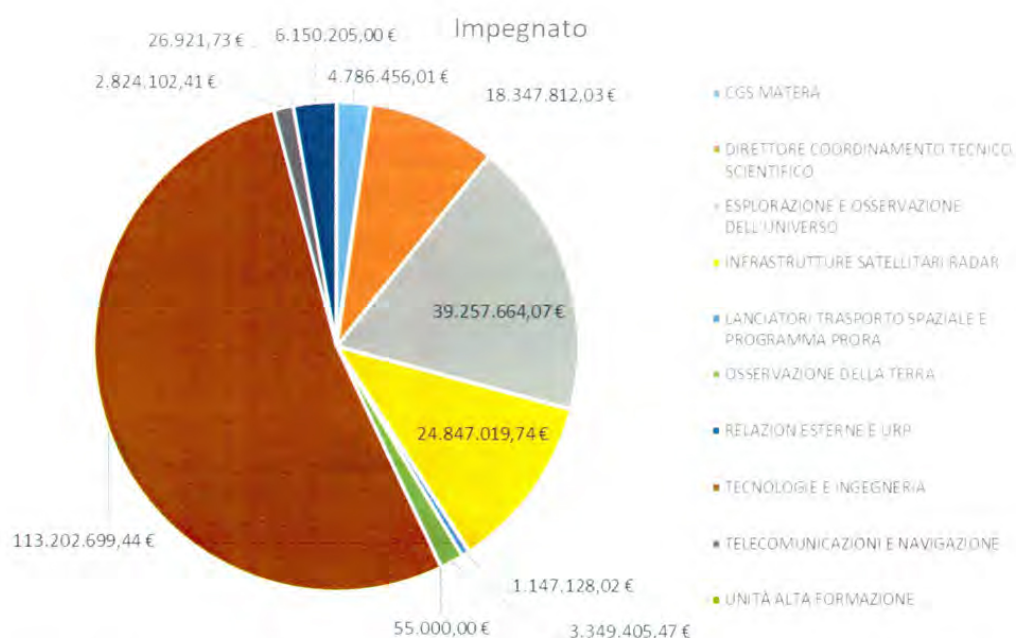
In generale comunque rispetto all'ultimo quinquennio i dati del 2017 mostrano un apprezzabile incremento delle attività istituzionali dell'Agenzia.

Nella tabella che segue, si evidenzia la ripartizione dell'impegnato per i contratti di ricerca e dei contratti industriali per Centro di Responsabilità Amministrativa.

CENTRO DI RESPONSABILITÀ AMMINISTRATIVA	Preventivo	Impegnato	Emesso c/C
RELAZIONI ESTERNE E URP	55.000,00	55.000,00	28.706,75
UNITÀ ALTA FORMAZIONE	26.921,73	26.921,73	26.921,73
RELAZIONI INTERNAZIONALI	0,00	0,00	0,00
UNITÀ TECNICA DI PRESIDENZA	50.000,00	0,00	0,00
CGS MATERA	7.549.290,07	4.786.456,01	1.891.885,29
DIRETTORE COORDINAMENTO TECNICO SCIENTIFICO	21.506.828,98	18.347.812,03	5.878.975,27
ESPLORAZIONE E OSSERVAZIONE DELL'UNIVERSO	46.975.334,00	39.257.664,07	25.353.534,19
LANCIATORI TRASPORTO SPAZIALE E PROGRAMMA PRORA	2.786.357,94	1.147.128,02	246.923,14
INFRASTRUTTURE SATELLITARI RADAR	27.212.796,10	24.847.019,74	0,00
OSSERVAZIONE DELLA TERRA	4.005.289,20	3.349.405,47	1.163.775,53
TECNOLOGIE E INGEGNERIA	174.072.137,27	113.202.699,44	59.903.905,56
TELECOMUNICAZIONI E NAVIGAZIONE	5.354.517,41	2.824.102,41	398.125,46

		Documento: BP-ACF-2018-32
		Revisione: A.
		Data: 27/03/2018
		Pagina: 16 di 36
		Raccolta: Bilanci
RELAZIONE SULLA GESTIONE DELL'ANNO 2017		

VOLO UMANO E MICROGRAVITA'	9.538.732,64	6.150.205,00	3.430.359,07
TOTALE COMPLESSIVO	299.133.205,34	213.994.413,92	98.323.111,99



La tabella ed il grafico mettono in evidenza l'importante incidenza delle spese per contratti di ricerca ed industriali dell'Unità Tecnologie e Ingegneria, dovuta all'importanza finanziaria dei contratti afferenti all'Unità, come per esempio, solo per citarne alcuni, Cosmo SkyMed di 2° generazione, Platino, missione PRISMA.

La tabella che segue, mostra le variazioni intervenute nel 2017, rispetto all'esercizio 2016, dell'impegnato e dell'emesso per contratti di ricerca e industriali, ripartito per Centro di Responsabilità amministrativa.

È evidente l'importante incremento sia delle spese in conto correnti che di quelle in c/capitale, le prime si incrementano del 44,50% le spese in c/capitale aumentano del 30,30%.

E' comunque da sottolineare che in alcuni casi il confronto diventa poco significativo a seguito di trasferimenti di competenze tra Unità diverse, per citare un esempio abbastanza indicativo, Cosmo SkyMed di 2° generazione nell'esercizio 2016 in bilancio risultava gestito da UIR nel 2017 la gestione passa a UTI, è da evidenziare che formalmente il trasferimento delle competenze è avvenuto nel corso del 2016, ma è stato recepito in bilancio in sede di predisposizione del bilancio finanziario 2017 e triennale 2017 - 2019.

L'incremento dell'impegnato di COT è principalmente dovuto all'aumento delle spese legate alla gestione della base di Malindi.

		Documento: BP-ACF-2018-32
		Revisione: A. Data: 27/03/2018 Pagina: 17 di 36 Raccolta: Bilanci
RELAZIONE SULLA GESTIONE DELL'ANNO 2017		

Per le altre Unità si rileva un incremento dell'impegnato grazie alla stipula di contratti e/o di accordi relativi a nuove attività.

Titolo/Centro di Responsabilità Amministrativa	2016		2017		Variazione % Impegnato	Variazione % Emesso c/C
	Impegnato	Emesso c/C	Impegnato	Emesso c/C		
1. Spese correnti	89.275.242,02 €	38.956.529,14 €	128.999.294,99 €	69.951.434,21 €	44,50%	79,56%
CGS MATERA	5.460.159,90 €	3.811.270,80 €	4.141.105,70 €	1.891.885,29 €	-24,16%	-50,36%
DIRETTORE COORDINAMENTO TECNICO SCIENTIFICO	8.272.422,97 €	3.608.806,33 €	16.773.812,03 €	5.878.975,27 €	102,77%	62,91%
ESPLORAZIONE E OSSERVAZIONE DELL'UNIVERSO	35.830.402,63 €	22.575.203,46 €	36.090.023,07 €	24.029.478,95 €	0,72%	6,44%
INFRASTRUTTURE SATELLITARI RADAR	31.508.710,21 €	6.692.087,83 €	24.847.019,74 €		-21,14%	-100,00%
LANCIATORI TRASPORTO SPAZIALE E PROGRAMMA PRORA	305.833,04 €		753.810,85 €	246.923,14 €	146,48%	N. R.
OSSERVAZIONE DELLA TERRA	901.945,92 €		3.199.405,47 €	1.163.775,53 €	254,72%	N. R.
RELAZION ESTERNE E URP	40.000,00 €		55.000,00 €	28.706,75 €	37,50%	N. R.
TECNOLOGIE E INGEGNERIA	89.962,50 €	22.790,50 €	37.686.512,99 €	35.097.838,69 €	41791,36%	153902,06%
TELECOMUNICAZIONI E NAVIGAZIONE	2.869.807,47 €	383.920,04 €	2.644.102,41 €	398.125,46 €	-7,86%	3,70%
UNITÀ ALTA FORMAZIONE	50.000,00 €		26.921,73 €	26.921,73 €	-46,16%	N. R.
VOLO UMANO E MICROGRAVITA'	3.945.997,38 €	1.862.450,18 €	2.781.581,00 €	1.188.803,40 €	-29,51%	-36,17%
2. Spese in conto capitale	65.228.705,85 €	26.629.730,17 €	84.995.118,93 €	28.371.677,78 €	30,30%	6,54%
CGS MATERA			645.350,31 €		N. R.	N. R.
DIRETTORE COORDINAMENTO TECNICO SCIENTIFICO			1.574.000,00 €		N. R.	N. R.
ESPLORAZIONE E OSSERVAZIONE DELL'UNIVERSO	1.146.631,00 €	400.000,00 €	3.167.641,00 €	1.324.055,24 €	176,26%	231,01%
INFRASTRUTTURE SATELLITARI RADAR	59.888.849,25 €	25.475.024,24 €			-100,00%	-100,00%
LANCIATORI TRASPORTO SPAZIALE E PROGRAMMA PRORA	980.386,20 €	531.382,69 €	393.317,17 €		-59,88%	-100,00%
OSSERVAZIONE DELLA TERRA	724.112,00 €		150.000,00 €		-79,28%	N. R.
TECNOLOGIE E INGEGNERIA	797.626,95 €	43.621,24 €	75.516.186,45 €	24.806.066,87 €	9367,61%	56766,95%
TELECOMUNICAZIONI E NAVIGAZIONE			180.000,00 €		N. R.	N. R.
VOLO UMANO E MICROGRAVITA'	1.691.100,45 €	179.702,00 €	3.368.624,00 €	2.241.555,67 €	99,20%	1147,37%
Totale	154.503.947,87 €	65.586.259,31 €	213.994.413,92 €	98.323.111,99 €	38,50%	49,91%

Al fine di dare evidenza di alcune tipologie di spesa, di seguito si rappresenta l'andamento dell'importo impegnato negli esercizi 2013, 2014, 2015, 2016 e 2017.

In merito alle spese del personale, si ritiene maggiormente significativo il confronto tra gli ultimi due esercizi per omogeneità nella composizione del piano dei conti.

Nel corso dell'esercizio 2017 le spese del personale hanno registrato un aumento pari ad euro 290.511,29 dovuto principalmente alle nuove assunzioni. Si evidenzia che il confronto con l'esercizio precedente è stato effettuato unicamente tra la macro-voce "Redditi da lavoro dipendente" che corrisponde al 2° livello del piano dei conti.

	Documento: BP-ACF-2018-32 Revisione: A. Data: 27/03/2018 Pagina: 18 di 36 Raccolta: Bilanci	
	RELAZIONE SULLA GESTIONE DELL'ANNO 2017	

Per quanto riguarda il personale TD comma 188, la spesa sostenuta risulta pari ad euro 1.133.916,19 in flessione rispetto all'esercizio 2016 che registrava un importo pari ad euro 1.397.737,06. Nel conteggio si è tenuto conto dell'IRAP che nel nuovo piano dei conti viene aggregata nella macro-voce "Imposte e tasse a carico dell'ente".

Di seguito una situazione delle spese di funzionamento:

	Esercizio 2013	Esercizio 2014	Esercizio 2015	Esercizio 2016	Esercizio 2017
Spese di funzionamento	11.374.794,82	10.423.139,46	10.105.886,49	10.305.924,28	10.747.708,23

La quantificazione dell'importo delle spese di funzionamento è stato effettuato depurando l'importo totale della categoria 1.03 "Acquisto di beni e servizi" delle spese di missioni e di trasferta, delle spese imputate sul capitolo delle prestazioni tecnico-scientifiche ai fini di ricerca il cui importo è stato conteggiato nella situazione dei Contratti di Ricerca e Industriali di seguito riportata.

Nel concreto si è notato un notevole e progressivo incremento dell'attività dell'Agenzia in materia di promozione, diffusione e sviluppo della ricerca scientifica e tecnologica in campo spaziale che è reso evidente dal confronto degli atti prodotti nell'ultimo quadriennio:

	2013	2014	2015	2016	2017
N. delibere del CDA	275	131	243	234	295
N. decreti del Direttore Generale	640	443	496	741	814

Nella tabella che segue si riportano le spese sostenute per la gestione della base di Malindi.

I dati evidenziati mostrano un sostanziale incremento delle spese sostenute nel 2017.

Ciò è dovuto principalmente ad un aumento della spesa di carattere non permanente, per iniziative contingenti, quali, per citare le principali:

- le iniziative legati ad interventi strutturali, strumentali e organizzativi finalizzati alla messa in sicurezza del Broglio Space Centre;

		Documento: BP-ACF-2018-32
		Revisione: A. Data: 27/03/2018 Pagina: 19 di 36 Raccolta: Bilanci
RELAZIONE SULLA GESTIONE DELL'ANNO 2017		

- al pagamento dei dazi doganali per importazione in Kenya del sistema d'antenna MLD-2B - I-074-09-0;
- l'acquisto straordinario di spare parts e strumenti per la stazione MLD 2A del BSC (priva di significativi interventi da anni) e suo upgrade (sottosistemi di telemetria), all'interno delle spese a plafond del contratto 2014-003-I.0.AA1 (c.d. O&M);
- pagamento al Governo del Kenya del canone per l'utilizzo del suolo di un triennio (2015 – 2017) in unica soluzione nel 2017;
- spese discendenti dall'attuazione delle iniziative congiunte con Sapienza – Università di Roma derivanti dalla sottoscrizione dell'Accordo attuativo 2017-30-H.0.

	Esercizio 2013	Esercizio 2014	Esercizio 2015	Esercizio 2016	Esercizio 2017
Spese Malindi	9.013.486,22	8.502.140,96	8.253.907,26	7.840.519,64	14.070.065,16

In merito alla contribuzione ESA (di seguito l'andamento della contribuzione dal 2013 al 2017), si rileva un lieve incremento di spesa nell'esercizio 2017 dovuto alla sottoscrizione di nuovi programmi da parte dell'Italia. L'ASI ha comunque acquisito un ulteriore finanziamento da parte del MIUR per far fronte all'incremento della spesa per le nuove sottoscrizioni. Per il 2017 l'ulteriore finanziamento da parte del Ministero è stato pari ad euro 50.000.000,00.

	Esercizio 2013	Esercizio 2014	Esercizio 2015	Esercizio 2016	Esercizio 2017
Contribuzione ESA	520.978.221,48	352.909.048,25	486.510.367,32	547.377.481,25	555.952.230,59

Per quanto concerne le spese sostenute per investimenti non considerate nelle tabelle precedenti, si evidenzia che per gli esercizi 2013 – 2015 per gli impegni registrati sui capitoli 20901 "Acquisto terreni per l'Ente e per le sedi periferiche in Italia ed all'estero", 20902 "Acquisto fabbricati e costruzione di immobili per l'Ente e per le sedi periferiche in Italia ed all'estero", 20904 "Acquisto di impianti e automezzi", 20905 "Acquisto materiale bibliografico", 20906 "Acquisto di macchine e attrezzature d'ufficio, software, apparecchiature CED e apparecchiature scientifiche" e 20908 "Acquisto di mobili e arredi", per l'esercizio 2017 sono stati considerati i capitoli "Altre Attrezzature scientifiche", "Macchine per ufficio", "Server", "Periferiche", "Hardware n.a.c.", "Fabbricati ad uso commerciale e istituzionale", "Materiale bibliografico" "Software".

Dall'esame dei dati esposti in tabella, si rileva un incremento degli investimenti effettuati dall'Ente in linea con l'aumento delle spese in conto capitale riportato nella tabella degli impegni assunti per contratti di ricerca e industriali.

		Documento: BP-ACF-2018-32
		Revisione: A.
Data: 27/03/2018		
Pagina: 20 di 36		
Raccolta: Bilanci		
RELAZIONE SULLA GESTIONE DELL'ANNO 2017		

	Esercizio 2013	Esercizio 2014	Esercizio 2015	Esercizio 2016	Esercizio 2017
Altre spese di investimento	309.361,46	148.174,08	962.266,56	915.210,06	1.798.715,96

4 I residui

I residui attivi al 1 gennaio 2017 ammontano ad euro 165.257.268,35, sono stati effettuati incassi in c/residui pari ad euro 53.622.009,52 e registrate variazioni di residui attivi per un importo totale di euro 3.746.847,67 (all.1), pertanto l'importo dei residui attivi al 31 dicembre 2017 ammonta ad euro 144.141.114,59, di cui 107.888.411,16 derivanti dagli esercizi precedenti, e 36.252.703,43 originati nell'esercizio 2017.

	Residui attivi all'1/1/2017	Variazioni	Riscossi	Residui attivi al 31/12/2017 quota esercizi precedenti	Residui attivi esercizio 2017	Residui attivi al 31/12/2017
Totale generale	165.257.268,35	-3.746.847,67	53.622.009,52	107.888.411,16	36.252.703,43	144.141.114,59

I residui passivi al 1 gennaio 2017 ammontano ad euro 278.263.407,63, sono stati effettuati pagamenti in c/residui pari ad euro 135.031.160,45 e registrate economie per un importo totale di euro 22.974.689,06 (all.2), pertanto l'importo dei residui passivi al 31 dicembre 2017 ammonta ad euro 248.419.987,11, di cui 120.257.558,12 derivanti dagli esercizi precedenti, ed euro 128.162.428,99 originari nell'esercizio 2017.

		Documento: BP-ACF-2018-32
		Revisione: A.
Data: 27/03/2018		
Pagina: 21 di 36		
Raccolta: Bilanci		
RELAZIONE SULLA GESTIONE DELL'ANNO 2017		

<i>Tabella n. 12 - RESIDUI PASSIVI AL 31/12/2017</i>						
	Residui passivi all'1/1/2017	Variazioni	Pagati	Residui passivi al 31/12/2017 quota esercizi precedenti	Residui passivi esercizio 2017	Residui passivi al 31/12/2017
Totale generale	278.263.407,63	-22.974.689,06	135.031.160,45	120.257.558,12	128.162.428,99	248.419.987,11


GRADO DI SMALTIMENTO DEI RESIDUI ANNI 2010 →2017			
RESIDUI ATTIVI			
Anno	Riscossioni in c/residui	Residui attivi esistenti all'inizio dell'esercizio	% grado di smaltimento residui attivi
2007	618.694.788,46	844.544.245,54	73,26
2008	540.410.979,67	815.545.406,13	66,26
2009	357.258.151,57	802.154.186,09	44,54
2010	499.737.170,80	713.792.426,06	70,01
2011	493.421.802,64	540.860.744,56	91,23
2012	317.047.864,58	346.878.608,94	91,40
2013	231.166.232,38	302.346.418,73	76,46
2014	167.080.146,88	282.783.890,15	59,08
2015	246.292.231,96	381.092.855,39	64,63
2016	234.096.202,59	360.779.148,76	64,89
2017	53.622.009,52	165.257.268,35	32,45
		144.141.114,59	

		Documento: BP-ACF-2018-32
		Revisione: A.
		Data: 27/03/2018
		Pagina: 22 di 36
		Raccolta: Bilanci
RELAZIONE SULLA GESTIONE DELL'ANNO 2017		

GRADO DI SMALTIMENTO DEI RESIDUI ANNI 2010 → 2017			
RESIDUI PASSIVI			
Anno	Pagamenti in c/residui	Residui passivi esistenti all'inizio dell'esercizio	% grado di smaltimento residui attivi
2007	104.506.839,23	385.044.912,27	27,14
2008	130.069.259,28	418.780.662,10	31,06
2009	281.173.117,56	504.035.222,91	55,78
2010	187.428.761,53	425.586.953,56	44,04
2011	173.095.846,72	408.301.669,23	42,39
2012	214.195.616,51	420.063.089,54	50,99
2013	133.008.224,23	296.512.770,17	44,86
2014	102.567.362,14	283.251.018,15	36,21
2015	91.921.060,81	257.450.053,53	35,70
2016	283.708.511,17	469.178.359,25	60,47
2017	135.031.160,45	278.263.407,63	48,53

Grado di smaltimento dei residui anni 2007-2017
(valori percentuali)



 <p>agenzia spaziale italiana</p>		<p>Documento: BP-ACF-2018-32 Revisione: A. Data: 27/03/2018 Pagina: 23 di 36 Raccolta: Bilanci</p>
<p>RELAZIONE SULLA GESTIONE DELL'ANNO 2017</p>		

Dalle tabelle e dal grafico sopra esposti si possono individuare diversi elementi positivi con riferimento alla situazione dei residui dell'ASI.

La riduzione significativa della percentuale di smaltimento dei residui attivi e passivi deriva da una drastica riduzione degli incassi e dei pagamenti in conto residui.

Se si analizza la composizione dei residui attivi, emerge che gli importi più significativi sono legati ad anticipazioni su contratti di una certa importanza finanziaria, come Cosmo SkyMed 2° generazione, missione Prisma, Mantenimento in condizioni operative (MCO) di COSMO-SkyMed, pertanto, trattandosi di anticipazioni la riduzione è strettamente legata all'esecuzione dei contratti relativi, pertanto sono da ritenersi fisiologici. Analogamente, sono da considerarsi legati all'esecuzione dei contratti, gli accertamenti non ancora incassati derivanti dalla partecipazione del Ministero della Difesa al programma Cosmo.

Per ciò che attiene ai residui passivi, oltre all'entità dei residui legati a grossi contratti che nel corso degli anni hanno subito un rallentamento nell'esecuzione dovuto alla complessità degli stessi, è da evidenziare che l'entità dei pagamenti effettuata è legata all'obiettivo di fabbisogno finanziario che impone un limite ai pagamenti stessi. Pertanto non è stato possibile incrementare l'entità dei pagamenti a scapito dell'importo dei residui passivi in essere.

È comunque da rilevare che l'Unità ACF ha avviato nel 2017 una serie di attività finalizzate alla verifica ed all'ulteriore abbattimento del livello dei residui, tale attività è ancora in corso perché presuppone la raccolta di numerose informazioni e analisi, pertanto ci si attende un ulteriore e sensibile miglioramento a breve termine dei dati esposti, sia sotto il profilo quantitativo che sotto il profilo qualitativo.

Contenimento e razionalizzazione della spesa pubblica

La gestione di bilancio è stata effettuata nel rispetto dei limiti di spesa previsti dalle Leggi Finanziarie (a partire dal 2010 Leggi di stabilità) e dai Decreti taglia spese, in particolare nel rispetto delle disposizioni dettate dalla Legge 23 dicembre 2005, n. 266 (Legge finanziaria 2006), dalla Legge 4 agosto 2006, n. 248 di conversione del Decreto Legge 4 luglio 2006, n. 223.

Con D.L. 25 giugno 2008, n. 112, convertito, con modificazioni, dalla Legge 6 agosto 2008, n. 133 (in particolare l'art. 61), sono state disposte ulteriori misure di riduzione della spesa con effetto a decorrere dall'anno 2009. Inoltre, continuano a trovare applicazione le norme previste dal D.L. 31 maggio 2010, n. 78, convertito, con modificazioni, dalla Legge 30 luglio 2010, n. 122, quelle di cui al decreto legge 6 luglio 2011, n. 98, convertito, con modificazioni, dalla legge 15 luglio 2011, n. 111, alle quali si aggiungono quelle stabilite dal decreto legge 6 luglio 2012, n. 95, convertito, con modificazioni, dalla legge 7 agosto 2012, n. 135 nonché quelle statuite dalla legge 24 dicembre 2012, n. 228 (Legge di stabilità 2013) e dal decreto legge 31 agosto 2013, n. 101, convertito, con modificazioni, dalla legge 30 ottobre 2013, n. 125.

Nel corso del 2014 è stato emanato il decreto legge 24 aprile 2014, n. 66, convertito, con modificazioni, dalla legge 23 giugno 2014, n. 89, recante "Misure urgenti per la competitività e la giustizia sociale".

Le tipologie di spesa soggette ai limiti di spesa sono:

		Documento: BP-ACF-2018-32 Revisione: A. Data: 27/03/2018 Pagina: 24 di 36 Raccolta: Bilanci
RELAZIONE SULLA GESTIONE DELL'ANNO 2017		

- Spese di rappresentanza (art. 6, comma 8, del decreto legge 31 maggio 2010, n. 78, convertito, con modificazioni, dalla legge 30 luglio 2010, n. 122): risultano impegnati euro 183,00 a fronte del limite massimo di euro 339,67
- Convegni: in ordine ai convegni, gli Enti di Ricerca sono esclusi, a decorrere dall'anno 2009, dall'obbligo di rispetto dei limiti di spesa di cui all'art. 61, comma 5, del D.L. 112/2008, convertito, con modificazioni, dalla Legge n. 133/2008). Gli Enti di Ricerca sono, inoltre, esclusi dall'obbligo di rispetto dei limiti di spesa previsti dall'art. 6, comma 8, del decreto legge 31 maggio 2010, n. 78, convertito, con modificazioni, dalla legge 30 luglio 2010, n. 122 e successivamente modificata dall'art. 10, comma 20, del D.L. 6 luglio 2011, n. 98, convertito, con modificazioni, dalla Legge 15 luglio 2011, n. 111.
- Manutenzione, noleggio, e acquisto autovetture: l'articolo 15 del decreto legge 24 aprile 2014, n. 66, convertito, con modificazioni, dalla legge 23 giugno 2014, n. 89, ha novellato ulteriormente il comma 2 dell'art. 5, del decreto legge 6 luglio 2012, n. 95, convertito, con modificazioni, dalla legge 7 agosto 2012, n. 135, infatti "A decorrere dal 1° maggio 2014, le amministrazioni pubbliche (...) non possono effettuare spese di ammontare superiore al 30 per cento della spesa sostenuta nell'anno 2011 per l'acquisto, la manutenzione, il noleggio e l'esercizio di autovetture, nonché per l'acquisto di buoni taxi. Nel 2017 risulta impegnata la somma di euro 10.820,15 che risulta inferiore al limite pari ad euro 11.211,95. Si sottolinea che la succitata misura di contenimento della spesa per autovetture è aggiuntiva alle riduzioni operate, ai sensi dell'art. 6, comma 14, del decreto Legge n. 78/2010, convertito, con modificazioni, dalla Legge n. 122/2010.
- Spesa per contratti di consulenza professionale: l'ASI come tutti gli Enti di Ricerca è esonerata dall'osservare i limiti di spesa sui contratti di consulenza; tuttavia svolge a livello prudenziale un controllo capillare di tutti i contratti prima della stipula, al fine di contenere il ricorso a tali contratti entro rigorosi limiti di spesa e nei casi strettamente necessari ad assicurare l'assolvimento dei compiti istituzionali nella riscontrata assenza di professionalità interne.
- Per ciò che concerne le spese relative alle indennità, compensi e retribuzioni corrisposte al Consiglio di Amministrazione e Organi Collegiali comunque denominati (art. 6, comma 3 del D.L. 78/2010, legge di conversione 30 luglio 2010, n. 122), la situazione è di seguito riportata

Tipologia di spesa	Limite di spesa	Importo impegnato
Indennità Presidente	97.073,52	97.073,52
Indennità Consiglio di Amministrazione	86.000,00	41.833,28
Indennità Collegio Revisori dei Conti	56.057,00	634,46
Gettoni di presenza Organi Istituzionali	18.500,00	7.717,68
Indennità Consiglio tecnico-scientifico	12.640,00	10.833,78
Compensi agli organi istituzionali di revisione, di controllo ed altri incarichi istituzionali dell'	25.450,00	25.000,09

- Per le spese di manutenzione immobili, il limite di spesa previsto è pari ad euro 1.471.713,28, l'importo impegnato è pari ad euro 829.773,27.

 <p>agenzia spaziale italiana</p>		<p>Documento: BP-ACF-2018-32 Revisione: A. Data: 27/03/2018 Pagina: 25 di 36 Raccolta: Bilanci</p>
<p>RELAZIONE SULLA GESTIONE DELL'ANNO 2017</p>		

- Spese per missioni: (art. 6, comma 12, D L. n. 78 del 31/05/2010, legge di conversione 30 luglio 2010, n. 122): la spesa annua per missioni non può essere superiore al 50% di quella sostenuta nel 2009; sono escluse dal limite le spese per missioni strettamente connesse ad accordi internazionali ovvero indispensabili per assicurare la partecipazione a riunioni presso enti e organismi internazionali o comunitari nonché quelle riguardanti lo svolgimento di compiti ispettivi. L'art. 58, comma 3 bis, del decreto legge 21 giugno 2013, n. 69, convertito, con modificazioni, dalla Legge n. 98/2013 recante "Disposizioni urgenti per il rilancio dell'economia", ha integrato il quarto periodo dell'art. 6, comma 12, del decreto legge n. 78/2010, convertito dalla legge n. 122/2010, escludendo dal limite del 50% della spesa sostenuta nell'anno 2009, anche le spese per missioni sostenute con risorse derivanti da "finanziamenti di soggetti pubblici destinati ad attività di ricerca". Il limite di spesa previsto è pari ad euro 303.437,04, l'importo impegnato sul capitolo "Indennità di missione e di trasferta - Non in deroga" per il 2017 risulta pari ad euro 226.710,33.
- Spese per la formazione (art. 6, comma 13 del D.L. 78/2010, legge di conversione 30 luglio 2010, n. 122): il limite di spesa previsto è pari ad euro 226.685,44, l'importo impegnato nel 2017 è pari ad euro 159.333,75.
- Spese per mobili ed arredi (art. 1, comma 141, L. n. 228 del 24 dicembre 2012- Legge di stabilità 2013, come modificato dall'articolo 10, comma 6, del decreto legge 31 dicembre 2014, n. 192). Negli anni 2013, 2014 e 2015 le amministrazioni pubbliche non possono effettuare spese di ammontare superiore al 20 per cento della spesa sostenuta in media negli anni 2010 e 2011 per l'acquisto di mobili ed arredi, salvo che l'acquisto sia funzionale alla riduzione delle spese, connesse alla conduzione degli immobili. La Legge di stabilità 2013 prevede un tetto di spesa pari al 20% di quest'ultimo importo. Per il 2017 l'ASI ha sostenuto una spesa 6.708,78. rispetto al limite di spesa fissato in euro euro 7.872,55.

Con decreto del Direttore Generale n. 233 del 2017 è stato disposto l'impegno ed il pagamento dell'importo di euro 747.909,72 a carico del capitolo 1.04.01.01.020. "Trasferimenti correnti al Ministero dell'economia in attuazione di norme in materia di contenimento di spesa".

5 Partecipazione a Società.

Visti i tempi di predisposizione del bilancio consuntivo 2017 dell'ASI, non è stato possibile acquisire i bilanci delle società partecipate, i cui Consigli di amministrazione sono programmati per fine aprile c.a

Le società partecipate dell'ASI sono: E- GEOS, ALTEC – Advanced Logistics Technology Engineering Center SpA (La percentuale di possesso dell'ASI è passata dal 29% al 36,25 a seguito del recesso del socio Icarus Soc. Consortile Reg. Piemonte (la società ha acquistato le azioni del socio Icarus S.c.p.A., e le ha poi annullate, mantenendo invariato l'importo del capitale sociale), E.L.V. SpA, C.I.R.A. S.C.p.A.

Risultano in dismissione ASITEL Srl e Consorzio Geosat Molise.

		<p>Documento: BP-ACF-2018-32 Revisione: A. Data: 27/03/2018 Pagina: 26 di 36 Raccolta: Bilanci</p>
RELAZIONE SULLA GESTIONE DELL'ANNO 2017		

6 I risultati di sintesi – Fondo cassa e Risultato di Amministrazione.

Il conto del bilancio si chiude con due risultati di sintesi propri della contabilità finanziaria:

il fondo cassa;

il risultato di amministrazione.

Il fondo cassa dell'ASI al 31.12.2017 è di euro 437.921.797,23.

Il risultato di amministrazione dell'ASI al 31.12.2017 è di euro 333.642.924,71, a fronte di un fondo cassa al 31.12.2017 di euro 437.921.797,23, di residui attivi pari ad euro 144.141.114,59 e residui passivi pari ad euro 248.419.987,11.

Al 31.12.2017 la situazione dell'avanzo di amministrazione è la seguente: avanzo pari ad euro 333.642.924,71, parte vincolata pari ad euro 322.484.976,95 e avanzo utilizzabile per nuove iniziative nel triennio 2018-2020 pari ad euro 11.157.947,76:

Fondo cassa	437.921.797,23
Residui attivi	144.141.114,59
Residui passivi	<u>248.419.987,11</u>
Avanzo di amministrazione	333.642.924,71
Totale quota vincolata	322.484.976,95
Totale quota disponibile	11.157.947,76

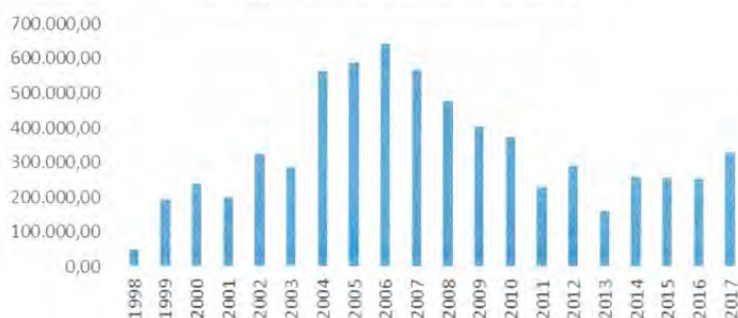
Di seguito una tabella di sintesi che evidenzia l'evoluzione dell'ammontare dell'avanzo di amministrazione al 31/12:

AVANZO DI AMMINISTRAZIONE (CIFRE IN MIGLIAIA DI EURO)	
1998	48.599,82
1999	194.727,46
2000	240.820,70
2001	201.290,34
2002	325.643,94
2003	289.247,83
2004	566.689,49
2005	589.819,17
2006	646.489,26
2007	568.442,90

		Documento: BP-ACF-2018-32
		Revisione: A.
Data: 27/03/2018		
Pagina: 27 di 36		
Raccolta: Bilanci		
RELAZIONE SULLA GESTIONE DELL'ANNO 2017		

2008	480.592,65
2009	405.688,50
2010	374.157,44
2011	230.501,63
2012	291.568,11
2013	163.061,34
2014	261.990,93
2015	259.507,65
2016	255.564,63
2017	333.642,92

AVANZO DI AMMINISTRAZIONE



La formazione dell'avanzo di amministrazione è da ricondurre in parte all'impossibilità di una corretta programmazione della spesa, poiché l'assegnazione del FOE e delle altre entrate di provenienza ministeriale avviene molto spesso nella seconda metà dell'esercizio, impedendo una corretta programmazione nell'utilizzo dei fondi nell'esercizio di assegnazione.

È fondamentale notare che l'importo dell'avanzo di amministrazione, seppure aumentato nell'ultimo anno, evidenzia una quota vincolata aumentata, fisiologica per un ente di ricerca come l'ASI operante su programmi spaziali che hanno uno sviluppo pluriennale. Pertanto la quota disponibile dell'avanzo di amministrazione presenta livelli irrisori ed in forte calo rispetto a quella disponibile dell'avanzo di amministrazione realizzato nell'esercizio 2016. Se confrontato con i volumi di bilancio dell'Agenzia, ne deriva, pertanto, un utilizzo ottimale delle risorse.

Per quanto riguarda la composizione dell'avanzo vincolato, di seguito si propone una tabella che ne dà evidenza:

Avanzo Vincolato	Importo
Premiali 2011-2012	7.817.444,39
Premiali 2014	7.826.817,00
Premiali 2015	16.181.699,00
Ministeriale ESA 2017	11.385.346,60

 <p>agenzia spaziale italiana</p>		<p>Documento: BP-ACF-2018-32 Revisione: A. Data: 27/03/2018 Pagina: 28 di 36 Raccolta: Bilanci</p>
RELAZIONE SULLA GESTIONE DELL'ANNO 2017		

Premiale Metgesp	300.000,00
Q-SecGroundSpace	677.604,00
Capitoli comma 188 entrate e-GEOS commercializzazione dati Cosmo	6.514.661,69
Comma 188 entrate CNES	712.880,00
Comma 188 entrate F-DUGS	1.508.746,54
Comma 188 entrate Galileo	702.322,20
Attività divulgativa CdA n. 279/2017	136.883,97
Progetto UE - Scout	149.780,29
Progetto UE - Epic	297.651,52
Progetto UE - Peraspera	384.595,14
Progetto UE - Closeye	659.488,48
Progetto UE - SST	486.688,09
Progetto UE - EUCISE 2020	492.800,02
Progetto UE - QV lift	309.808,29
Fondo Nuova Sede ASI	7.844.474,25
Galileo PRS	9.550.000,00
Fondo rinnovi contrattuali	954.816,09
Altri fondi n.a.c. Fondo Rischi ed Oneri	1.000.000,00
Altri fondi n.a.c. Fondo Incentivazione	622.040,60
Fondo trattamento accessorio produttività 2016 e 2017	226.739,00
Altri fondi n.a.c. Fondo Trattamento di Fine Rapporto	18.800.949,62
Altri Fondi n.a.c. Fondo Imposte e Tasse	916.711,00
Assunzione ricercatori chiamata diretta	1.762.387,64
Cosmo Bandiera	16.291.157,50
Cosmo MCO Difesa	1.392.088,38
Fondo Cosmo difesa	65.863.787,35
Mini satelliti	69.000.000,00
Contributo asilo nido quota spese correnti	121.066,06
Interventi assistenziali al personale	387.405,07
Altri oneri a favore del personale	165.851,09
Fondi residui Galileo	18.929.640,75
Avanzo derivante dalla copertura di delibere CdA 2016 finanziate con l'avanzo 2015	52.110.645,33
Totale avanzo vincolato	322.484.976,95

		<p>Documento: BP-ACF-2018-32 Revisione: A. Data: 27/03/2018 Pagina: 29 di 36 Raccolta: Bilanci</p>
<p>RELAZIONE SULLA GESTIONE DELL'ANNO 2017</p>		

Nell'avanzo vincolato è stata iscritta la consistenza del trattamento di fine rapporto al 31.12.2017 pari ad euro 18.800.949,62.

Ai sensi degli articoli 16, 17, 26 e 29 del Regolamento di finanza e contabilità sono state inoltre vincolate nell'avanzo di amministrazione le somme corrispondenti alle seguenti casistiche.

Ai sensi dell'articolo 16 comma 2 nell'esercizio di competenza, in relazione agli oneri recati dai rinnovi contrattuali, vengono trasferite ai pertinenti capitoli le somme di cui al comma 1, ai fini dell'assunzione dei relativi impegni. In caso di mancata sottoscrizione del contratto collettivo di lavoro le somme non impegnate confluiscono nell'avanzo di amministrazione e costituiscono fondo vincolato nella situazione amministrativa allegata al conto del bilancio.

Ai sensi dell'articolo 17 commi 1, 2, gli accantonamenti al fondo rischi ed oneri, per spese future e per ripristino degli investimenti, stimati per un importo diverso da zero, presentano previsioni di sola competenza. Su tale capitolo non possono essere emessi mandati di pagamento. A fine esercizio le relative somme confluiscono nella parte vincolata del risultato di amministrazione.

Ai sensi dell'articolo 26 comma 8 le entrate aventi destinazione vincolata per legge, se non utilizzate nell'esercizio, confluiscono nella parte vincolata dell'avanzo di amministrazione, ai fini dell'utilizzazione negli esercizi successivi.

È stato inoltre vincolato l'importo di euro 7.844.474,25 relativo ai fondi a destinazione vincolata per la sede ASI di Tor Vergata. La consistenza di tali fondi, corrisponde alla somma algebrica delle disponibilità allocate sul capitolo 2.02.01.09.002. "Fabbricati ad uso commerciale e istituzionale" e degli impegni assunti nel corso dell'esercizio 2017 il cui dettaglio è già stato riportato nei paragrafi precedenti.

Si è proceduto al vincolo delle risorse destinate a finanziare i contratti di lavoro a tempo determinato ai sensi dell'art. 1, comma 188, della Legge n. 266/2005 per un importo pari ad euro 9.438.610,43. A tal proposito, si ritiene opportuno sottolineare che, nella quantificazione della somma sopra citata, è stata recepita la delibera n. 279/2017 del 20/12/2017 "Utilizzazione delle risorse derivanti dalla Convenzione del 9 giugno 2009 tra l'ASI e la e-Geos per la commercializzazione dei dati/prodotti del sistema COSMO-SkyMed", che ha previsto di destinare una parte dei corrispettivi fatturati ed incassati dall'ASI alla data della suddetta delibera, pari ad euro 6.514.661,69, al personale a tempo determinato. Si ricorda che le delibere nn. 123/2017 (utilizzo delle risorse derivanti dalla Convenzione tra l'ASI e il CNES) e 157/2017 (utilizzo delle risorse derivanti dalle attività ASI relative al Mantenimento in condizioni operative FDUGS) sono state recepite in sede di 5° variazione 2017.

È stato vincolato l'importo di euro 165.851,09 per altri oneri a favore del personale. Il predetto importo è costituito dalle disponibilità del bilancio 2017 per la Retribuzione di risultato del Direttore Generale, l'anticipo di fascia tecnologici - Art. 8 CCNL ASI 2002-2005 secondo biennio, la Retribuzione di risultato dei dirigenti, tali disponibilità a fine 2017 non risultano utilizzate.

Si è proceduto, inoltre, a vincolare l'ammontare di risorse disponibili sul capitolo 1.01.01.02.001.01. *Interventi assistenziali al personale* pari ad un importo di euro 387.405,07.

		Documento: BP-ACF-2018-32
		Revisione: A.
		Data: 27/03/2018
		Pagina: 30 di 36
		Raccolta: Bilanci
RELAZIONE SULLA GESTIONE DELL'ANNO 2017		

In merito ai fondi ricevuti dal MIUR per l'assunzione ricercatori per chiamata diretta, è stato vincolato l'intero importo ricevuto per gli esercizi 2015 e 2016, per un totale di euro 1.762.387,64. È stato vincolato l'importo di euro 65.863.787,35 afferente alle entrate accertate a fronte dell'Accordo Attuativo relativo all'Accordo Esecutivo per la collaborazione tra l'ASI e il Ministero della Difesa (AD) nell'ambito dei programmi COSMO e MUSIS n. A/027/09/0. Tale importo deriva dal totale dei residui attivi al 31.12.2014 accertati per COSMO II e il totale dei contratti passivi (quota difesa). In particolare l'importo vincolato si compone di euro 26.936.679,00 e di euro 38.927.108,35 quale e quale quota impegnata rispettivamente nell'esercizio 2018 e nell'esercizio 2019 a seguito della conclusione del contratto Cosmo-skymed di 2^a generazione fase F/D2-E1.

La gestione di competenza del 2017 presenta un totale di entrate di competenza pari a € 886.099.428,60 ed un totale di uscite di competenza pari ad € 827.248.977,27 evidenziando in tal modo un avanzo finanziario di competenza di euro 58.850.451,33.

	Entrate	Uscite
Correnti	867.514.268,36	727.109.138,30
Conto capitale		86.793.834,89
Spese per incremento attività finanziarie		
Entrate extra tributarie	5.239.156,16	
Accensione prestiti		
Conto terzi e partite di giro	13.346.004,08	13.346.004,08
Totale	886.099.428,60	827.248.977,27
Avanzo finanziario di competenza		58.850.451,33
Totale generale	886.099.428,60	886.099.428,60

8 Variazioni di bilancio Mandati e Reversali

Nel corso del 2017 sono state approvate dal Consiglio di Amministrazione sette variazioni di bilancio:

 agenzia spaziale italiana	Documento: BP-ACF-2018-32 Revisione: A. Data: 27/03/2018 Pagina: 31 di 36 Raccolta: Bilanci
RELAZIONE SULLA GESTIONE DELL'ANNO 2017	

Con deliberazione del Consiglio di Amministrazione n. 24/2017 del 14 marzo 2017 è stata approvata la prima variazione al preventivo finanziario decisionale e gestionale 2017 in termini di competenza e di cassa ed al preventivo decisionale triennale 2017-2019;

Con deliberazione del Consiglio di Amministrazione n. 81/2017 del 29 maggio 2017 è stata approvata la seconda variazione 2017 al preventivo finanziario decisionale triennale 2017-2019;

Con decreto del Presidente n. 13 del 16 giugno 2017, è stata approvata la terza variazione al bilancio di previsione 2017 ed al Bilancio Triennale 2017-2019, ratificato dal Consiglio di Amministrazione con delibera n. 118 del 22 giugno 2017;

Con deliberazione del Consiglio di Amministrazione n. n. 140/2017 del 20 luglio 2017 è stata approvata la quarta variazione 2017 al preventivo finanziario decisionale e gestionale 2017 in termini di competenza e di cassa ed al preventivo decisionale triennale 2017-2019;

Con deliberazione del Consiglio di Amministrazione n. n. 177/2017 del 9 ottobre 2017 è stata approvata la quinta variazione 2017 al preventivo finanziario decisionale e gestionale 2017 in termini di competenza e di cassa ed al preventivo decisionale triennale 2017-2019;

Con decreto del Presidente n. 25 del 2 novembre 2017, è stata approvata la sesta variazione al bilancio di previsione 2017 ed al Bilancio Triennale 2017-2019, ratificato dal Consiglio di Amministrazione con delibera n. 212 del 10 novembre 2017;

Con decreto del Presidente n. 34 del 29 novembre 2017, è stata approvata la settima variazione al bilancio di previsione 2017 ed al Bilancio Triennale 2017-2019, ratificato dal Consiglio di Amministrazione con delibera n. 251 del 15 dicembre 2017;

Nel corso del 2017 sono stati emessi n. 3.723 mandati di pagamento per un importo complessivo di euro 834.117.708,73 e n. 1458 reversali d'incasso per un importo complessivo di euro 903.468.734,69.

9 Attestazione sui tempi medi di pagamento delle fatture passive riferiti all'anno 2017

L'art. 41 D.L. 24 aprile 2014 n. 66, convertito con modificazioni nella Legge 23 giugno 2014, ha introdotto l'obbligo, a partire dall'esercizio 2014, di allegare al consuntivo dell'esercizio un prospetto attestante l'importo dei pagamenti effettuati oltre i termini previsti dal Decreto Legislativo 9 ottobre 2002, n. 231, nonché l'indicatore annuale di tempestività dei pagamenti di cui all'articolo 33 del decreto legislativo 14 marzo 2013, n. 33.

Ulteriori indicazioni in merito a tale adempimento sono contenute nel DPCM del 22 settembre 2014 nonché nella Circolare MEF n. 3 del 14 gennaio 2015.

		<p>Documento: BP-ACF-2018-32 Revisione: A. Data: 27/03/2018 Pagina: 32 di 36 Raccolta: Bilanci</p>
RELAZIONE SULLA GESTIONE DELL'ANNO 2017		

Per l'esercizio 2017 la pubblicazione degli indicatori è avvenuta, nel rispetto della tempistica prevista dalla normativa, sul sito web istituzionale dell'ASI. Si riporta di seguito un breve riepilogo degli indici trimestrali e di quello annuale.

PERIODO DI RIFERIMENTO	INDICATORE
1° TRIMESTRE	-25,79
2° TRIMESTRE	-15,49
3° TRIMESTRE	-13,88
4° TRIMESTRE	-24,73
ANNUALE	-22,96

I dati sopra esposti evidenziano che nell'esercizio 2017 i pagamenti sono stati effettuati, mediamente, con 22,96 giorni di anticipo rispetto alla scadenza delle fatture, comunque entro i termini di pagamento imposti dalla normativa vigente. Si deve evidenziare che, si verificano ancora pagamenti eseguiti oltre il termine previsto dal D. Lgs 231/2002, a causa di fattori spesso non imputabili a volontà dell'Amministrazione come - a titolo esemplificativo - il ritardo nel completamento della fornitura o della prestazione, l'acquisizione di un DURC irregolare e la conseguente necessità di attivare l'intervento sostitutivo presso gli Istituti di Previdenza, il verificarsi di forniture o prestazioni non conformi a quanto pattuito.

Una certa incidenza sul calcolo dei tempi medi, inoltre, è data dal pagamento di fatture estere che vengono saldate tramite bonifico trasmesso all'Istituto Cassiere con flusso telematico e solo in un Secondo momento regolarizzate con emissione di mandato. In alcuni casi tra queste due fasi intercorrono diversi giorni e questo determina il rilevamento in un momento successivo alla data di effettivo pagamento.

10 Personale in servizio al 31.12.2017

Dotazione Organica.

La consistenza dell'organico dell'ASI è quella rimodulata in occasione del Piano Triennale di Attività 2017-2019 deliberato dal Consiglio di amministrazione nella seduta del 14 febbraio 2017 con deliberazione n. 22/2017, approvato dal Ministero vigilante con nota acquisita in atti da ASI con prot. n. 7509 del 1 agosto 2017. Essa consta di complessive 431 unità suddivise per profili e livelli come da tabella seguente:

		Documento: BP-ACF-2018-32
		Revisione: A.
		Data: 27/03/2018
		Pagina: 33 di 36
		Raccolta: Bilanci
RELAZIONE SULLA GESTIONE DELL'ANNO 2017		

LIVELLO	PROFILO	Consistenza Organico PTA 2017-2019
I	Dirigente I	1
II	Dirigente II	3
	totale profilo	4
I	Dirigente di Ricerca	3
II	Primo Ricercatore	6
III	Ricercatore	24
	totale profilo	33
I	Dirigente Tecnologo	36
II	Primo Tecnologo	77
III	Tecnologo	77
	totale profilo	190
IV	Funzionario Amm.ne	25
V	Funzionario Amm.ne	24
	totale profilo	49
IV	C.T.E.R.	14
V	C.T.E.R.	21
VI	C.T.E.R.	35
	totale profilo	70
V	Collaboratore di Amm.ne	14
VI	Collaboratore di Amm.ne	21
VII	Collaboratore di Amm.ne	35
	totale profilo	70
VI	Operatore Tecnico	4
VII	Operatore Tecnico	1
VIII	Operatore Tecnico	5
	totale profilo	10
VII	Operatore Amm.ne	2
VIII	Operatore Amm.ne	3
	totale profilo	5
	TOTALE GENERALE	431

Tale organico include le posizioni che in virtù di quanto stabilito nel comma 247 dell'articolo 1 della legge 28 dicembre 2015, n. 208, ultima parte, che prevedeva uno straordinario stanziamento per "... sostenere l'accesso dei giovani alla ricerca, l'autonomia responsabile delle università e la competitività del sistema universitario e della ricerca italiano a livello internazionale", sono state assegnate ad ASI dal Decreto Ministeriale Assunzioni legge di Stabilità 2016 del 26 febbraio 2016 del MIUR.

In particolare la Relazione Illustrativa del Dipartimento per la Formazione Superiore e per la Ricerca - Direzione generale per il coordinamento, la promozione e la valorizzazione della ricerca al suddetto DM ha attribuito ad ASI 16 posti di Ricercatore di III livello sulla base della "...premierità relativa all'ultima ripartizione del fondo premiale articolo 4, comma 1, DLgs 213/2009 (allo stato quella dell'anno 2013)" ed ha quindi un carattere di natura qualitativa/meritocratico/premierale.

		Documento: BP-ACF-2018-32
		Revisione: A.
		Data: 27/03/2018
		Pagina: 34 di 36
		Raccolta: Bilanci
RELAZIONE SULLA GESTIONE DELL'ANNO 2017		

Alla data del 31/12/2017, risultano aver preso servizio le previste 16 unità con il profilo di Ricercatore di III livello come di seguito rappresentato

LIV	PROFILO	Dotazione Ricercatori, comma 247 dell'articolo 1 della legge 28 dicembre 2015, n. 208
I	Dirigente di Ricerca	0
II	Primo Ricercatore	0
III	Ricercatore	16
	<i>totale profilo</i>	16
	TOTALE GENERALE	16

Personale a tempo indeterminato

Il personale a tempo indeterminato, in servizio al 31/12/2017, risulta essere pari a n. 224 unità, le quali tengono conto delle seguenti movimentazioni di personale di ruolo, avvenute nel periodo 1/1 – 31/12/2017:

- a. la cessazione di n. 2 dirigenti tecnologi di I livello, di n. 1 primo tecnologo di II livello, di n. 1 funzionario di amministrazione di IV livello, di n. 1 collaboratore tecnico ER di IV livello, di n. 1 collaboratore tecnico ER di VI livello, di n. 1 collaboratore di amministrazione di VII livello;
- b. l'assunzione di n. 4 dirigenti tecnologi di I livello, n. 5 primi tecnologi di II livello, n. 14 tecnologi di III livello, n. 2 collaboratori di amministrazione di VII livello;
- c. l'assunzione di n. 12 ricercatori di III livello ai sensi del D.M. 26 febbraio 2016, di cui al paragrafo precedente.

La consistenza del personale di ruolo al 31/12/2017

La consistenza del personale di ruolo al 31/12/2017, distinta per personale dirigenziale e personale non dirigenziale con l'indicazione, aggiuntiva, del personale comandato, è riportata nella seguente tabella.

PROFILO/LIVELLO	RUOLO	COMANDI	TOTALI
Dirigente	2		2
Dirigente 2 Fascia	2		2
Dirigente Tecnologo	19		19

			Documento: BP-ACF-2018-32 Revisione: A. Data: 27/03/2018 Pagina: 35 di 36 Raccolta: Bilanci
	RELAZIONE SULLA GESTIONE DELL'ANNO 2017		

Livello 1	19		19
Primo Tecnologo	56	1	57
Livello 2	56	1	57
Tecnologo	37		37
Livello 3	37		37
Ricercatore	16		16
Livello 3	16		16
Funzionario Di Amministrazione	20		20
Livello 4	9		9
Livello 5	11		11
Collaboratore Tecnico Er	27		27
Livello 4	10		10
Livello 5	5		5
Livello 6	12		12
Collaboratore di Amministrazione	35		35
Livello 5	10		10
Livello 6	9		9
Livello 7	16		16
Operatore di Amministrazione	5		5
Livello 7	2		2
Livello 8	3		3
Operatore Tecnico	8		8
Livello 6	4		4
Livello 7	1		1
Livello 8	3		3
Totale complessivo	225	1	226

Nella tabella sono inclusi 7 dipendenti attualmente fuori ruolo.

Personale a tempo determinato

Il personale con contratto di lavoro subordinato a tempo determinato in servizio al 31/12/2017 risulta essere pari a n. 23 unità, delle quali n. 15 unità sono a carico del Fondo ordinario (FOE) e n. 8 unità sono a carico di finanziamenti esterni.
Ad essi si deve aggiungere il Direttore Generale.

Altro personale

Al 31/12/2017 erano in rapporto con l'Agenzia n. 44 unità, delle quali n. 39 impegnate in

		Documento: BP-ACF-2018-32 Revisione: A. Data: 27/03/2018 Pagina: 36 di 36 Raccolta: Bilanci
RELAZIONE SULLA GESTIONE DELL'ANNO 2017		

attività di ricerca (assegnisti di ricerca, borsisti, altri incarichi di ricerca) e n. 5 in attività di collaborazione coordinata e continuativa o incarichi professionali, come si illustra con la tabella che segue:

Altro Personale	Personale al 31/12/2017 impiegato in ricerca	Personale al 31/11/2017 NON impiegato in ricerca
Assegnisti	26	
Borsisti	9	
Altri incarichi di ricerca	4	
Co.co.co. e incarichi professionali		5
Totale	39	5

All.1 Elenco Variazioni ai R.A.

E	Anno accertamento	Numero accertamento	CRAM	Capitolo	Descrizione	Importo variazione	Causale
E	2007	939	DGN.09.PDG.	9.01.02.99.999.	Contributi da recuperare dal Casagit rif. Dott. Zucchini	-28,40	economie come da mail di pinna 14/03/2017
E	2007	940	DGN.09.PDG.	9.01.02.99.999.	Contributi da recuperare dal Casagit rif. Sig. D'Angelo	-68,04	economie come da mail di pinna 14/03/2017
E	2007	2128	DGN.01.POS.	3.05.99.99.999.	Contributi da recuperare dal Casagit rif. Sig. D'Angelo (Prot. ASI n. 5832/2007)	-1.862,61	economie come da mail di pinna 14/03/2017
E	2007	2129	DGN.01.POS.	3.05.99.99.999.	Contributi da recuperare dal Casagit rif. Dott. Zucchini (Prot. ASI n. 5832/2007)	-718,73	economie come da mail di pinna 14/03/2017
E	2007	2131	DGN.01.POS.	3.05.99.99.999.	Contributi da recuperare dal Casagit rif. Dott. Rea (Prot. ASI n. 5832/2007)	-2.522,01	mail di pinna 14/03/2017
E	2007	2489	DGN.01.POS.	3.05.99.99.999.	Crediti INPS da compensare con i debiti verso stesso ente	-958,00	economie come da mail di pinna 14/03/2017
E	2007	2496	DGN.01.POS.	3.05.99.99.999.	Crediti INPS rif. DM10 mesi di feb-mar-apr-mag-set 2007	-1.791,00	economie come da mail di pinna 14/03/2017
E	2008	170	DGN.09.PDG.	9.01.99.99.999.03.	Anticipi missioni REGENT INTERNATIONAL SRL	-50,00	azzeramento consuntivo 2017
E	2009	1714	DGN.09.PDG.	9.01.99.99.999.03.	Anticipi missioni COLAFRANCESCO SERGIO	-1.450,05	Economia per malfunzionamento procedura - vedi cedolino ottobre 2015
E	2010	1192	DGN.01.POS.	3.05.99.99.999.	Recupero vs De Lillis per navigatore satellitare.	-17,92	economie per importo recuperato con rev. 413/2010
E	2010	2506	DGN.01.POS.	3.05.99.99.999.	Recupero contributi INPS 2009-2010 - Rif. nota RUM-2011-049 del 20/01/2011	-3.575,83	economie come da mail di pinna 14/03/2017

All.1 Elenco Variazioni ai R.A.

E	2011	7	DGN.01.AEN.	2.01.05.01.001.	Addendum 4 alla Convenzione per il programma Cosmo-SkyMed ASI/Segretariato Generale della Difesa e Direzione Nazionale degli Armamenti	-413.340,67	Economia per somme non riscosse legate ad eventi eventuali - mail del 28/11/17 di De Luca
E	2011	1129	DGN.09.PDG.	9.01.99.99.999.05.	PARTITA IVA COMMITTENTE (ART. 17, COMMA 3, DPR n. 633/1972): 93480570134 Pubblicazione profilo istitit	-155,00	ECONOMIA - vedi corrispondente impegno 4115/2011
E	2011	1130	DGN.09.PDG.	9.01.99.99.999.05.	PARTITA IVA COMMITTENTE (ART. 17, COMMA 3, DPR n. 633/1972): FR95338034390 Servizi di radiolocalizza	-43,00	ECONOMIA - vedi corrispondente impegno 4116/2011
E	2011	1350	DGN.01.POS.	3.05.99.99.999.	Comando del Sig. Francesco Rotella, collaboratore tecnico di 6° livello ASI presso il Ministero dell'Istruzione, Università e Ricerca - Periodo comando: dal 26 maggio 2011 al 25 maggio 2012	-2.455,63	economia - residuo su importo presunto
E	2012	1650	DGN.01.AEN.	2.01.05.01.001.	Addendum 4 alla Convenzione per il programma Cosmo-SkyMed ASI/Segretariato Generale della Difesa e Direzione Nazionale degli Armamenti	-453.333,33	Economia per somme non riscosse legate ad eventi eventuali - mail del 28/11/17 di De Luca
E	2012	1651	DGN.01.AEN.	2.01.05.01.001.	Convenzione ASI-CNES per i servizi di supporto dal BSC di Malindi. Periodo 1.1.2009 al 31.12.2013	-7.057,35	importo riferito ad eventi variabili mai realizzati
E	2012	1656	DGN.01.POS.	3.05.99.99.999.	Comando del Sig. Francesco Rotella, collaboratore tecnico di 6° livello ASI presso il Ministero	-17.500,50	economia per anticipata interruzione del comando dal 07/03/2012

All.1 Elenco Variazioni ai R.A.

E	2012	2421	DGN.09.PDG.	9.01.99.99.999.05.	del'istruzione, Università e Ricerca - Periodo comando: dal 26 maggio 2011 al 25 maggio 2012	-3.745,95	ECONOMIA - vedi corrispondente impegno 10072/2012
E	2013	182	DGN.09.PDG.	9.01.99.99.999.06.	PARTITA IVA COMMITTENTE (ART. 17, COMMA 3, DPR n. 633/1972): SESE5562610971 01 Spazio espositivo Ops IMPEGNI DIVERSI	-6.924,80	importo su impegno n. 7146/2012 portato erroneamente in economia anziché a chiusura dell'accertamento
E	2013	721	DGN.01.AEN.	2.01.05.01.001.	F-DUGS periodo addizionale 01.07.2012-29.05.2014	-1.020.000,00	Economia per somme non riscosse legate ad eventi eventuali - mail del 28/11/17 di De Luca
E	2013	1120	DGN.01.AEN.	2.01.05.02.001.	Partecipazione italiana al progetto cooperation	-40.761,46	La cifra residua di € 40.761,46 non è incassabile, null'altro è atteso da UE - progetto chiuso
E	2013	2021	DGN.01.AEN.	2.01.05.01.001.	Convenzione ASI-CNES per i servizi di supporto dal BSC di Malindi. Periodo 1.1.2009 al 31.12.2013	-706.000,00	importo riferito ad eventi variabili mai realizzati
E	2014	1799	DGN.01.AEN.	2.01.05.01.001.	Accertamento in entrata fondi relativi all'Accordo attuativo relativo all'addendum n. 4 alla Convenzione per il programma COSMO-SkyMed ASI/Segretariato Generale della Difesa e Direzione Nazionale degli Armamenti per le competenze dell'ASI e della	-56.667,80	Economia per somme non riscosse legate ad eventi eventuali - mail del 28/11/17 di De Luca

All.1 Elenco Variazioni ai R.A.

E	2015	143	DGN.01.AEN.	2.01.05.01.001.	Difesa nell'ambito del Mantenimento in condizioni operative MCO del Segmento di Terra dell'utente della Difesa francese F-DUGS del sistema COSMO-SkyMed - Contratto attivo ASI-ESA Frame Contract n. 4200022269/09/D/CS ex 2226909/D/CS Work order 07/14-e Work order 6/14	-7.862,29	variazione annullamento fatt.28/2016 vedi nota CI-COT-2017-087
E	2015	158	DGN.01.POS.	3.05.99.99.999.	"Assegnazione temporanea dell'ing. Mario Cosmo presso il CIRA, ai sensi dell' art. 23 bis, comma 7, del D.Lgs. 165/2001, in attuazione della delibera del Consiglio di Amministrazione n. 116/2014."	-6.104,35	economia - vedi nota VRU del 19/04/2017 n. CI-VRU-2017-308
E	2015	1275	DGN.09.PDG.	9.01.99.99.999.03.	Anticipi missioni LOMBARDI NUNZIA	-850,00	economie
E	2015	1651	DGN.09.PDG.	9.01.99.99.999.03.	Anticipi missioni FALVELLA MARIA CRISTINA	-110,00	economie
E	2015	1770	DGN.09.PDG.	9.01.99.99.999.06.	"Approvazione della CCN 09 /15: Estensione del Contratto attivo ASI-ESA "Frame Contract" N. 4200022269/09/D/CS (ex. 2226909/D/CS) fino al 2016 e della CCN 08/15: Aumento della voce rimborso costi del contratto per pagamento tasse di dogana per importazioni di	-241.453,43	decremento tasse doganali - decreto DG n./17

All.1 Elenco Variazioni ai R.A.

E	2015	2412		DGN.09.PDG.	9.01.99.99.999.04.		Lisa Pathfinder CFIs al BSC come previsto nel WO 06/14"		-62.330,80		ECONOMIA CONTR. 2015-026-I-0 DG N. 127 del 03/03/17 - risoluzione		
E	2016	3		DGN.01.AEN.	2.01.05.01.001.		"Programma COSMO-SkyMed - F-DUGS		-56.668,10		Economia per somme non riscosse legate ad eventi eventuali - mail del 28/11/17 di De Luca		
E	2016	1141		DGN.01.AEN.	2.01.05.02.001.		Frame Contract N. 4200022269/09/D/CS (ex 2226909/D/CS) tra ASI e ESA/ESOC Work Order 09/16		-102.262,28		Economia - cambio capitolo		
E	2016	1848		DGN.01.AEN.	2.01.05.01.001.		Accertamento delle entrate relative al Progetto Closeye		-528.178,34		diseconomia 2017 - per doppio accertamento (rif. acc. n. 2758/2015)		
							Totale minori entrate		-3.746.847,67				

All.2 Elenco Variazioni ai R.P.

U	anno impegno	numero impegno	CRAM	codice capitolo	descrizione	Importo Variazione	Causale
U	2001	200103003	DGN.03.UAF.	1.04.02.03.003.	Finanz. n. 1 borsa Dottorato di Ricerca "Econ. e gest. delle aziende e amministr. pubbl." XVII ciclo	-2.971,02	PRESCRIZIONE
U	2005	200503405	DGN.03.UAF.	1.04.02.03.003.	Finanziamento n. 2 borse Dottorato di ricerca XXI ciclo.	-3.943,15	PRESCRIZIONE
U	2005	200501105	DGN.06.UTN.	1.03.02.11.009.07.	Galileo	-1.234.357,99	Relazione CI-UTN-2018-006 del 16/01/2018
U	2005	2005010109	DGN.06.UTN.	1.03.02.11.009.07.	GSA/GRANT/03/2016	-5.628.253,79	Relazione CI-UTN-2018-006 del 16/01/2018
U	2005	200501110	DGN.06.UTN.	1.03.02.11.009.07.	Galileo	-8.150.000,00	Relazione CI-UTN-2018-006 del 16/01/2018
U	2005	200501111	DGN.06.UTN.	1.03.02.11.009.07.	Galileo	-1.041.081,97	Relazione CI-UTN-2018-006 del 16/01/2018
U	2005	200511105	DGN.06.UTN.	1.03.02.11.009.07.	Galileo	-2.663.947,00	Relazione CI-UTN-2018-006 del 16/01/2018
U	2005	200521105	DGN.06.UTN.	1.03.02.11.009.07.	Protocollo aggiuntivo n.8 all'accordo ASI ENAV per Programma Nazionale di Navigazione Satellitare per l'Aviazione Civile	-212.000,00	cfr. relazione UTN. n. 06 del 16/01/2018
U	2006	1074	DGN.03.UAF.	1.04.02.03.003.	Convenzione Università Trieste per 2 borse agg. di dottorati di ricerca (XXI ciclo) quota 2006	-5.511,38	PRESCRIZIONE
U	2006	1899	DGN.03.UAF.	1.04.02.03.003.	Finanziamento n. 1 borsa dottorato di ricerca XXI ciclo c/o DIST dell'Università Genova	-9.000,00	PRESCRIZIONE
U	2006	1904	DGN.03.UAF.	1.04.02.03.003.	Finanziamento n. 14 borse aggiuntive Dottorati di ricerca (XXI ciclo).	-11.815,00	economia - inesatto impegno di spesa

All.2 Elenco Variazioni ai R.P.

U	2006	1907	DGN.03.UAF.	1.04.02.03.003.	Finanziamento n. 1 borsa aggiuntiva Dottorato di ricerca XXI ciclo.	-4.400,00	PRESCRIZIONE
U	2006	1908	DGN.03.UAF.	1.04.02.03.003.	Finanziamento n. 2 borse dottorati di ricerca XXI ciclo.	-3.943,15	PRESCRIZIONE
U	2006	1922	DGN.03.UAF.	1.04.02.03.003.	Finanziamento n. 1 borsa aggiuntiva Dottorato di ricerca XXI ciclo	-8.871,69	PRESCRIZIONE
U	2006	2256	DGN.03.UAF.	1.04.02.03.003.	Finanziamento di n. 3 borse aggiuntive Dottorati di Ricerca XXI-XXII ciclo	-21.118,85	PRESCRIZIONE
U	2006	2272	DGN.03.UAF.	1.04.02.03.003.	Finanziamento n. 1 borsa aggiuntiva Dottorati di Ricerca XXII ciclo	-5.914,46	PRESCRIZIONE
U	2006	2583	DGN.03.UAF.	1.04.02.03.003.	Finanziamento di n. borse aggiuntive dottorati di ricerca XXI ciclo	-5.921,34	PRESCRIZIONE
U	2006	6145	DGN.03.UAF.	1.04.02.03.003.	Finanziamento n. 5 borse aggiuntive Dottorato di Ricerca XXI ciclo	-20.024,89	PRESCRIZIONE
U	2007	426	DGN.03.UAF.	1.04.02.03.003.	Finanziamento n. 14 borse aggiuntive Dottorati di ricerca (XXI ciclo)	-11.815,00	economia - inesatto impegno di spesa
U	2007	426	DGN.03.UAF.	1.04.02.03.003.	Finanziamento n. 14 borse aggiuntive Dottorati di ricerca (XXI ciclo)	-156.426,88	economia - inesatto impegno di spesa
U	2007	433	DGN.03.UAF.	1.04.02.03.003.	Finanziamento n. 5 borse aggiuntive Dottorato di Ricerca XXI ciclo	-29.259,05	ECONOMIA INESATTO IMPEGNO DI SPESA
U	2007	2118	DGN.03.UAF.	1.04.02.03.003.	Finanziamento di n. 2 borse aggiuntive dottorati di ricerca XXI ciclo	-5.928,74	ECONOMIA INESATTO IMPEGNO DI SPESA

All.2 Elenco Variazioni ai R.P.

U	2007	11384	DGN.07.GEN.	1.03.02.99.005.	I/025/05/0 - Programma SHARAD fase E. Contratto ASI/Alenia Spazio S.p.A.	-495,53	'Mail a Gentile. Concluso.
U	2007	11387	DGN.07.GEN.	1.03.02.99.005.	I/029/06/0 - Contratto ASI/Alcatel Alenia Space Italia (AAS-I) per Missione iperspettrale italo-canadese (JHM) -	-465,00	compensi pagati su impegno 11386/2007 - vedi decreto 20/2011 - economia
U	2007	11388	DGN.07.GEN.	1.03.02.99.005.	I/023/06/0 - CISAS per studi sui Detriti Spaziali	-516,44	compensi pagati su impegno 11386/2007 - vedi decreto 20/2011 - economia
U	2007	11399	DGN.03.UAF.	1.04.02.03.003.	Convenzione Università Trieste per 2 borse agg. di dottorati di ricerca (XXI ciclo) quota 2006	-5.482,18	ECONOMIA INESATTO IMPEGNO DI SPESA
U	2007	11400	DGN.03.UAF.	1.04.02.03.003.	Finanziamento n. 1 borsa aggiuntiva Dottorato di ricerca XXI ciclo.	-4.461,41	ECONOMIA INESATTO IMPEGNO DI SPESA
U	2007	11401	DGN.03.UAF.	1.04.02.03.003.	Finanziamento n. 2 borse dottorati di ricerca XXI ciclo.	-3.943,15	ECONOMIA INESATTO IMPEGNO DI SPESA
U	2007	11402	DGN.03.UAF.	1.04.02.03.003.	Borsa aggiuntiva di dottorato di ricerca (XXI ciclo)	-8.875,00	ECONOMIA INESATTO IMPEGNO DI SPESA
U	2007	11403	DGN.03.UAF.	1.04.02.03.003.	Attivazione di n. 1 borsa aggiuntiva di dottorato di Ricerca (XXI Ciclo)	-8.903,38	ECONOMIA INESATTO IMPEGNO DI SPESA
U	2007	11404	DGN.03.UAF.	1.04.02.03.003.	Attivazione n. 2 borse aggiuntive di dottorato di ricerca (XXI ciclo)	-9.022,07	ECONOMIA INESATTO IMPEGNO DI SPESA
U	2007	11405	DGN.03.UAF.	1.04.02.03.003.	Incremento per aliquote contributive su dottorati	-30.566,98	ECONOMIA INESATTO IMPEGNO DI SPESA
U	2007	11408	DGN.03.REU.	1.03.02.99.999.	Accordo ASI/Ufficio Scolastico Regionale per la Lombardia	-5.000,00	ECONOMIA INESATTO IMPEGNO DI SPESA

All.2 Elenco Variazioni ai R.P.

U	2007	11409	DGN.03.REU.	1.03.02.99.999.	Acquisto servizio Web Hosting per diffusione software videoludico Star4Physics	-18.000,00	economia - inesatto impegno di spesa
U	2007	3386	DGN.03.UAF.	1.04.02.03.003.	I/092/06/0 - PICCOLA MISSIONE OTTICA BASATA SU MICROSATELLITE - FASI A E B	-1.987,37	Economia
U	2008	4439	DGN.07.GEN.	1.03.02.09.008.	Gestione Integrata Matera - Atto Aggiuntivo n. 1 - Modifica il DPR 101/2007.	-9.988,83	ECONOMIA
U	2008	5199	DGN.03.UAF.	1.04.02.03.003.	Incremento per aliquote contributive su dottorati	-8.415,05	ECONOMIA INESATTO IMPEGNO DI SPESA
U	2008	5416	DGN.03.UAF.	1.04.02.03.003.	Finanziamento n. 5 borse aggiuntive Dottorato di Ricerca XXI ciclo	-29.259,05	ECONOMIA INESATTO IMPEGNO DI SPESA
U	2008	5961	DGN.07.GEN.	1.03.02.02.006.	REGISTRATION FEE RADARCON 2008	-680,00	Economia - inesatto impegno di spesa
U	2008	8107	DGN.03.UAF.	1.04.02.03.001.	Scuola di Urbino 2008	-5.850,00	ECONOMIA INESATTO IMPEGNO DI SPESA
U	2008	8108	DGN.03.UAF.	1.04.02.03.001.	Master - finanziamento n. 10 borse di studio	-1.000,00	ECONOMIA INESATTO IMPEGNO DI SPESA
U	2008	8109	DGN.03.UAF.	1.04.02.03.004.	Rinnovo convenzione con Fondazione CRUI	-16.395,00	ECONOMIA INESATTO IMPEGNO DI SPESA
U	2008	10540	DGN.03.UAF.	1.04.02.03.003.	Finanziamento di n. 2 borse aggiuntive dottorati di ricerca XXI ciclo	-5.935,60	Economia - Inesatto impegno di spesa
U	2008	10909	DGN.07.GEN.	1.03.02.16.001.	realizzazione stampa su carta fotografica di poster e locandine per l'evento ESLAB-COSMIC	-1.800,00	Economia - inesatto impegno di spesa
U	2008	11964	DGN.03.UAF.	1.04.02.03.001.	Integrazione dell'importo della borsa di studio approvata con decreto ASI n. 125/08	-12.222,00	Economia - Inesatto impegno di spesa
U	2008	12590	DGN.06.UTN.	1.03.02.02.005.	Prolungamento orario di chiusura Palazzo Reale nelle	-4.500,00	ECONOMIA INESATTO IMPEGNO DI SPESA

All.2 Elenco Variazioni ai R.P.

						giornate del 27 dicembre 2008, 3 e 5 gennaio 09					
U	2008	12898	DGN.03.REU.	1.03.02.99.999.		Accordo ASI/Ufficio scolastico regionale per la sicilia		-20.000,00		ECONOMIA INESATTO IMPEGNO DI SPESA	
U	2008	12953	DGN.03.UAF.	1.04.02.03.003.		Integrazione convenzione con Univ. Padova per Dottorato in Scienze e Tecnologie Spaziali XVII ciclo		-3.106,82		ECONOMIA INESATTO IMPEGNO DI SPESA	
U	2009	105	DGN.06.UOT.	2.02.01.05.001.06.		I/055/07/0 - MISSIONE PRISMA - ATTIVITA' INDUSTRIALI FASI B2/C/D/E1		-6,00		Economia - Inesatto impegno di spesa	
U	2009	169	DGN.03.UAF.	1.04.02.03.001.		Progetto formazione BSC Malindi		-7.427,00		Economia - Inesatto impegno di spesa	
U	2009	199	DGN.03.UAF.	1.04.02.03.001.		Integrazione dell'importo della borsa di studio approvata con decreto ASI n. 125/08		-12.407,58		Economia - Inesatto impegno di spesa	
U	2009	3550	DGN.03.UAF.	1.04.02.03.001.		Order for on-site professional course on "The Logic of Microspace - Small and Low Cost Space System		-70.000,00		Economia - Inesatto impegno di spesa	
U	2009	5136	DGN.03.UAF.	1.04.02.03.003.		Integrazione dei fondi stanziati per borse di dottorato finanziati dall'ASI per i cicli XXI,XXII e XXIII, a seguito dell'aumento dell'importo delle borse dovuto a provvedimenti ministeriali		-1.488,34		Economia - Inesatto impegno di spesa	
U	2009	5557	DGN.07.GEN.	1.03.02.11.010.		Richiesta di assistenza tecnico-giuridica per attività finalizzate alla realizzazione di un brevetto cointestato da ASI derivante dal progetto cofinanziato MoMa per la molecola "rMnSOD"		-3.600,00		Economia- Fatture mai pervenute	

All.2 Elenco Variazioni ai R.P.

U	2009	5796	DGN.03.REU.	1.03.02.99.999.	Realizzazione di un concorso a premi "Immaginando un Universo Diverso" per giovani studenti delle classi IV e V della scuola statale primaria della città di Bologna per l'anno scolastico 2008/2009.	-8.979,88	Economia - Inesatto impegno di spesa
U	2009	5850	DGN.03.UAF.	1.04.02.03.001.	Attività di formazione nell'ambito della Convenzione Quadro tra l'ASI e il Dipartimento Interateneo di Fisica dell'Università e del Politecnico di Bari. Integrazione delle attività approvate con Decreto ASI 149/2008. Rideterminazione del numero di borse di studio previste con Decreto ASI 149/2008.	-52.942,00	Economia - Inesatto impegno di spesa
U	2009	10739	DGN.03.REU.	1.03.02.99.999.	Accordo ASI/Ufficio Scolastico Regionale per la Lombardia	-5.502,50	Economia - Inesatto impegno di spesa
U	2009	10961	DGN.07.GEN.	1.03.02.11.010.	Richiesta assistenza tecnico-giuridica per attività finalizzate alla realizzazione di un brevetto cointestato da ASI derivante dal progetto cofinanziato MoMa sugli effetti radioattivi della molecola "rMnSOD"	-7.696,28	Economia- fatture mai pervenute
U	2009	11720	DGN.03.REU.	1.03.02.99.999.	Accordo ASI/Ufficio Scolastico Regionale per il Piemonte	-12.463,41	Economia - Inesatto impegno di spesa
U	2009	11995	DGN.07.GEN.	1.03.02.99.005.	I/056/08/0 - Contratto ASI/Planetek srl Progetto "Gestione del rischio costiero - CoastSat".	-900,00	Economia. Contratto concluso.

All.2 Elenco Variazioni ai R.P.

U	2009	11997	DGN.07.GEN.	1.03.02.99.005.	I/019/07/0 - Contratto ASI/Thales Alenia Space Italia Spa n. I/019/07/0 per progetto New Hard X-ray mission - Fase A (formation Flight ed Exit Sat). Atto Aggiuntivo n. 2	-900,00	compensi pagati su impegno 11386/2007 - vedi decreto 20/2011 - economia
U	2010	71	DGN.06.COT.	1.04.01.01.013.02.	CONVENZIONE PER I SERVIZI DI CONNETTIVITA' ALLA RETE GARR	-16.669,92	economia in quanto sulla convenzione scaduta non insistono ulteriori "pendenze"
U	2010	86	DGN.06.UOT.	2.02.01.05.001.06.	I/055/07/0 - MISSIONE PRISMA - ATTIVITA' INDUSTRIALI FASI B2/C/D/E1	-0,01	Economia - Inesatto impegno di spesa
U	2010	236	DGN.03.REU.	1.03.02.99.999.	Accordo ASI/Ufficio scolastico regionale della Calabria	-20.000,00	Economia - Inesatto impegno di spesa
U	2010	1501	DGN.03.UAF.	1.04.02.03.003.	Programma operativo 2007/2013	-106.323,20	Economia - Inesatto impegno di spesa
U	2010	1501	DGN.03.UAF.	1.04.02.03.003.	Programma operativo 2007/2013	-0,01	Economia - Inesatto impegno di spesa
U	2010	1508	DGN.07.GEN.	1.03.02.99.003.	Convenzione con AIAD - AIPAS - ASAS	-8.718,63	Economia. Contratto Concluso.
U	2010	1508	DGN.07.GEN.	1.03.02.99.003.	Convenzione con AIAD - AIPAS - ASAS	-14.450,00	'Mail a Gentile. Concluso.
U	2010	1510	DGN.07.GEN.	1.03.02.99.005.	I/027/09/0 - Compensi commissione di collaudo - contratto ASI/Thales per Cosmo Il generazione	-600,00	compensi pagati su impegno 11386/2007 - vedi decreto 20/2011 - economia
U	2010	1513	DGN.07.GEN.	1.03.02.99.005.	Contratto ASI/SERCO commissione collaudo	-925,32	Economia . Contratto Concluso
U	2010	5139	DGN.07.GEN.	1.03.02.02.002.02.	Impegno di spesa per la copertura delle spese di missioni per la partecipazione dell'astronauta Maurizio Cheli	-413,19	economia inesatto impegn di spesa

All.2 Elenco Variazioni ai R.P.

							alla 53° sessione del COPUOS presso le Nazioni Unite a Vienna il 10 giugno.			
U	2010	6025	DGN.03.REU.	1.03.02.99.999.			Accordo ASI/Ufficio Scolastico Regionale per la Liguria	-6.000,00	Economia - Inesatto impegno di spesa	
U	2010	6340	DGN.03.REU.	1.03.02.02.999.02.			Acquisto brochure, pins e realizzazione grafica del logo COSMO SkyMed.	-2.592,00	ECONOMIA INESATTO IMPEGNO DI SPESA	
U	2010	6380	DGN.03.UAF.	1.04.02.03.001.			Attività di alta formazione nell'ambito della Convenzione Quadro tra ASI ed il Dipartimento Interateneo di Fisica dell'Università e del Politecnico di Bari con particolare riferimento al Master di II livello in tecnologie per il Telerilevamento Spaziale (edizione anno accademico 2009/2010 - impegno di spesa	-12.000,00	Economia - Inesatto impegno di spesa	
U	2010	6380	DGN.03.UAF.	1.04.02.03.001.			Attività di alta formazione nell'ambito della Convenzione Quadro tra ASI ed il Dipartimento Interateneo di Fisica dell'Università e del Politecnico di Bari con particolare riferimento al Master di II livello in tecnologie per il Telerilevamento Spaziale	-163,36	Economia - Inesatto impegno di spesa	

All.2 Elenco Variazioni ai R.P.

U	2010	6380	DGN.03.UAF.	1.04.02.03.001.	(edizione anno accademico 2009/2010 - impegno di spesa	-956,80	Economia - Inesatto impegno di spesa
					Attività di alta formazione nell'ambito della Convenzione Quadro tra ASI ed il Dipartimento Interateneo di Fisica dell'Università e del Politecnico di Bari con particolare riferimento al Master di II livello in tecnologie per il Telerilevamento Spaziale (edizione anno accademico 2009/2010 - impegno di spesa		
U	2010	6674	DGN.03.UAF.	1.04.02.03.001.	Impegno di spesa per l'attuazione di un programma di formazione a supporto delle attività di sviluppo delle linee strategiche di COSMO-SkyMed e dell'ampliamento del centro di Geodesia Spaziale G. Colombo di Matera. Conferimento di sei borse di studio	-39.000,00	Economia - Inesatto impegno di spesa
					Giovani brasiliani	-15.235,24	Economia - Inesatto impegno di spesa

All.2 Elenco Variazioni ai R.P.

U	2010	12094	DGN.03.REU.	1.03.02.99.999.	Accordo ASI/USR per il Piemonte	-6.000,00	Economia - Inesatto impegno di spesa
U	2010	12130	DGN.07.GEN.	1.03.02.19.009.	Servizio di gestione del protocollo informatico e dei flussi documentali in modalità ASP per le Pubbliche Amministrazioni: Ordini di forniture 2010/2011 HP ES	-6.960,00	Economia- inesatto impegno di spesa
U	2010	12140	DGN.07.GEN.	1.05.01.02.001.	iva su Acquisto di certificati SSL inerenti i server di posta elettronica	-5.015,01	economia
U	2011	111	DGN.06.UIR.	1.03.02.02.002.02.	Proposta di missione Cod.21416-MEETING CON E-GEOS E.	-90,90	.
U	2011	488	DGN.03.REU.	1.03.02.02.999.02.	Contratto Quadro CNIPA n. 4/2007 - progettazione, realizzazione e gestione di servizi di siti web	-17.404,57	Economia - Concluso
U	2011	541	DGN.06.EOS.	1.03.02.11.009.02.	I/081/09/0 - SERENA FASI B2/C/D SU BEPICOLOMBO MPO ATTIVITA' SCIENTIFICHE	-260,86	Economia - Inesatto impegno di spesa
U	2011	741	DGN.03.UAF.	1.04.02.03.003.	Impegno di spesa per il finanziamento ASI di un posto aggiuntivo per il XXVI ciclo del Dottorato di Ricerca	-5.934,10	Economia - Inesatto impegno di spesa
U	2011	980	DGN.03.REU.	1.03.02.02.999.01.	Realizzazione brochure GGOS n.	-4.548,00	ECONOMIA INESATTO IMPEGNO DI SPESA
U	2011	1000	DGN.07.GEN.	1.03.02.99.005.	Contratto ASI/Un. BO "Amplificatori di potenza in GaN per applicazioni spaziali	-1.700,00	Economia - Concluso
U	2011	1001	DGN.07.GEN.	1.03.02.99.005.	Contratto ASI/Space Engineering per DIVA	-1.700,00	decreto 357/13 - erogati compensi su nuovo impegno n. 7522/13

All.2 Elenco Variazioni ai R.P.

U	2011	1038	DGN.06.COT.	1.04.01.01.013.02.	CONVENZIONE PER I SERVIZI DI CONNETTIVITA' ALLA RETE GARR	-10.743,99	economia in quanto sulla convenzione scaduta non insistono ulteriori "pendenze"
U	2011	1049	DGN.06.UIR.	1.03.02.02.002.02.	Proposta di missione Cod.21725-RELATORE WS AO COSMO.	-131,60	.
U	2011	1602	DGN.06.EOS.	1.03.02.11.009.02.	I/041/10/0 - STUDIO .. JUPITER GANYMEDE -	-7.492,00	Economia - Inesatto impegno di spesa
U	2011	2831	DGN.03.UAF.	1.04.02.03.003.	dottorato di ricerca in Ingegneria Industriale e dell'Innovazione presso l'Università degli studi de	-5.516,82	Economia - Inesatto impegno di spesa
U	2011	2836	DGN.03.UAF.	1.04.02.03.003.	Dottorato di Ricerca in Ingegneria dell'Informazione presso il Politecnico di Milano	-1.393,14	Economia - Inesatto impegno di spesa
U	2011	2840	DGN.03.UAF.	1.04.02.03.003.	Dottorato di Ricerca in Ingegneria Aerospaziale presso il Politecnico di Torino	-13.550,00	Economia - Inesatto impegno di spesa
U	2011	2941	DGN.07.GEN.	1.03.02.99.005.	Contratto ASI/TAS-I per l'atto aggiuntivo n. 1 al contratto per Plegpay - Fase E. Istruttoria 09/059	-300,00	pagato per errore su impegno 4773/2013 - vedi decreto 262/2013 - economia
U	2011	3054	DGN.07.GEN.	1.03.02.16.001.	Deliberazione a contrarre per l'appalto biennale dei servizi correlati all'organizzazione di eventi	-6.500,00	ECONOMIA INESATTO IMPEGNO DI SPESA
U	2011	4115	DGN.09.PDG.	7.01.99.99.999.05.	Pubblicazione profilo istituzionale	-155,00	IVA EXTRA UE pagata su capitolo specifico con mand. 1222/2011 - vedi anche accertamento n. 1129/2011
U	2011	4116	DGN.09.PDG.	7.01.99.99.999.05.	Servizi di radiolocalizzazione	-43,00	IVA EXTRA UE pagata su capitolo specifico con mand. 1222/2011 - vedi

All.2 Elenco Variazioni ai R.P.

U	2011	4124	DGN.03.UAF.	1.04.02.03.003.	DDottorato di Ricerca in "Ingegneria Aerospaziale, Navale e della Qualità", Federico II	-13.722,72	anche accertamento n. 1130/2011
U	2011	4637	DGN.03.UAF.	1.04.02.03.001.	Attività di alta formazione nell'ambito della convenzione quadro tra ASI e il Dipartimento Interaten	-1.572,48	Economia - Inesatto impegno di spesa
U	2011	4637	DGN.03.UAF.	1.04.02.03.001.	Attività di alta formazione nell'ambito della convenzione quadro tra ASI e il Dipartimento Interaten	-22.899,20	Economia - Inesatto impegno di spesa
U	2011	5913	DGN.03.REU.	1.03.02.02.999.02.	spazio espositivo destinato ad ospitare lo stand dell'ASI al 62° International Astronautical	-3.600,00	Economia - Concluso
U	2011	6098	DGN.03.REU.	1.03.02.02.999.01.	Abbonamento ai servizi Air Press anno 2011	-1.890,00	Economia - Inesatto impegno di spesa
U	2011	7621	DGN.03.REU.	1.03.02.02.999.02.	Decreto a contrarre per stand ASI al 62° IAC 3/7 ottobre 2011 Cape Town	-270,50	Economia - Concluso
U	2011	7899	DGN.06.UJR.	1.03.02.02.002.02.	Proposta di missione Cod.23531- INVITED LECTURE ALL'.	-161,66	.
U	2011	8873	DGN.06.COT.	1.04.01.01.013.02.	CONVENZIONE PER I SERVIZI DI CONNETTIVITA' ALLA RETE GARR	-317.014,61	economia in quanto sulla convenzione scaduta non insistono ulteriori "pendenze"
U	2011	10805	DGN.07.GEN.	1.03.02.99.005.	Contratto ASI/Thales Alenia Space S.p.A. (TAS-I) per il programma New Hard X-ray Mission	-300,00	Economia - Concluso
U	2011	12113	DGN.07.GEN.	1.05.01.01.001.01.	I/036/11/0 - Operaz. e man... Asinet -periodo 2011-2014	-55,99	ECONOMIA

All.2 Elenco Variazioni ai R.P.

U	2011	12127	DGN.03.REU.	1.03.02.99.999.	Progetto didattico "Canale Web Aerospaziale": Approvazione del bando e dell'impegno di spesa per l'e	-1.010,00	Economia - Inesatto impegno di spesa
U	2011	12127	DGN.03.REU.	1.03.02.99.999.	Progetto didattico "Canale Web Aerospaziale": Approvazione del bando e dell'impegno di spesa per l'e	-302,50	economia - inesatto impegno di spesa
U	2011	12127	DGN.03.REU.	1.03.02.99.999.	Progetto didattico "Canale Web Aerospaziale": Approvazione del bando e dell'impegno di spesa per l'e	-487,87	economia - inesatto impegno di spesa
U	2011	12136	DGN.07.GEN.	1.05.01.01.001.01.	I/036/11/0 - Operaz. e man... Asinet -periodo 2011-2014	-55,99	ECONOMIA
U	2011	12225	DGN.07.GEN.	1.05.01.02.001.	IVA Riproduzione di n. 7 grafici a colori sulla rivista Acta Astronautica su 2.800,00	-560,00	economia
U	2011	12238	DGN.07.GEN.	1.05.01.01.001.01.	I/007/08/0 e AA- OPERAZ.E MANUT...ASI-NET 2008-2010	-83,25	ECONOMIA
U	2011	12265	DGN.07.GEN.	1.05.01.01.001.01.	Differenza IVA su contratto I/052/04/0 dell'8/09/2004 3^ rata a saldo	-200,00	ECONOMIA
U	2012	39	DGN.07.GEN.	1.03.02.99.005.	I/027/10/0 - MCO: GESTIONE DI SISTEMA COSMO-SKY-MED.	-2.000,00	Economia - Concluso
U	2012	75	DGN.06.COT.	1.04.01.01.013.02.	CONVENZIONE PER I SERVIZI DI CONNETTIVITA' ALLA RETE GARR	-48.709,79	economia in quanto sulla convenzione scaduta non insistono ulteriori "pendenze"
U	2012	82	DGN.07.GEN.	1.03.02.99.005.	Compensi commissione di collaudo contratto ASI/Thales per Juno	-3.600,00	economia per inesatto impegno di spesa

All.2 Elenco Variazioni ai R.P.

U	2012	125	DGN.07.GEN.	1.03.02.99.005.	I/055/10/0 - SVILUPPO, REALIZZAZIONE... COSMO SKYMED DI 2^ GENERAZIONE F/B-CUP F81C10000110001	-2.000,00	decreto 497/12 di collaudo - importo compensi liquidati - importo in economia
U	2012	171	DGN.07.GEN.	1.03.02.99.005.	Contratto ASI/SGS assistenza Ariane, P80, VEGA	-900,00	pagati compensi su nuovo impegno 12094 del 2016 - decreto 695/2016 - importo in economia
U	2012	172	DGN.07.GEN.	1.03.02.99.005.	Contratto ASI/RTI Telespazio per SENECA	-5.000,00	Economia - collaudo definitivo - decreto DG n.133/2017.
U	2012	174	DGN.07.GEN.	1.03.02.99.005.	Contratto ASI/Galileo Avionica per JIRAM - fase C2/D/E1	-2.400,00	pagati compensi su nuovo impegno 7515 DEL 2013 - decreto n. 297/2013 - importo in economia
U	2012	216	DGN.03.UAF.	1.04.02.03.003.	Dottotato di ricerca in "Ingegneria Elettrica e dell'Informazione" XXVI ciclo, slittato al XXVII, AQ	-13.378,00	ECONOMIA INESATTO IMPEGNO DI SPESA
U	2012	222	DGN.07.GEN.	1.05.01.02.001.	Evento PSATS 2012 - Conferenza ICTS "Personal Satellite Services" - Affitto sala conferenze	-210,00	economia
U	2012	228	DGN.07.GEN.	1.03.02.09.008.	Affidamento alla Società Romeo Gestioni S.p.A. del servizio di Gestione Integrata degli immobili del	-10.607,69	ECONOMIA
U	2012	623	DGN.06.COT.	1.04.05.04.001.02.	Contratto ASI-PKF Kenya (già Grant Thornton) per la fornitura del servizio di pagamento stipendi -	-926,96	ECONOMIA CHIUSURA CONTRATTO PKF 2012

All.2 Elenco Variazioni ai R.P.

U	2012	793	DGN.06.COT.	1.04.05.04.001.02.	Rendiconti cassiere anno 2012	-26.752,62	ECONOMIA CHIUSURA CON CDA N. 23 DEL 2016 MAND N. 1198/2017
U	2012	793	DGN.06.COT.	1.04.05.04.001.02.	Rendiconti cassiere anno 2012	-34.685,77	ECONOMIA BSC MALINDI ANNO 2012
U	2012	1533	DGN.03.UAF.	1.04.02.03.001.	Premio di laurea in memoria di Rocco Petrone	-2.250,00	economia per inesatto impegno di spesa
U	2012	1538	DGN.03.UAF.	1.04.02.03.003.	Convenzione ASI-UNIBA per Dottorato di ricerca in "Fisica" XXVI ciclo	-9.579,44	Economia inesatto impegno di spesa
U	2012	1676	DGN.06.COT.	1.04.05.04.001.02.	Broglio Space center di Malindi - Rapporti con il personale governativo Keniano (GOK)	-30.339,17	ECONOMIA CHIUSURA CONTR. PKF 2012
U	2012	2604	DGN.07.GEN.	1.05.01.01.001.01.	I/036/11/0 - Operaz. e man... Asinet - periodo 2011-2014	-55,99	ECONOMIA
U	2012	2687	DGN.07.GEN.	1.03.02.09.008.	Adeguamenti istat canone servizi di manutenzione sede Matera dal 1/01 al 30/11/2012	-2.318,42	ECONOMIA
U	2012	2697	DGN.07.GEN.	1.03.02.09.008.	Adeguamento Istat canone consulenza gestionale gennaio/novembre 2012	-284,28	ECONOMIA
U	2012	3360	DGN.07.GEN.	1.05.01.01.001.01.	I/082/09/0 - OPERAZIONI ALTEA- DOSI, ALTEA-SHIELD e ALTCRISS	-37,50	ECONOMIA
U	2012	3901	DGN.06.COT.	1.04.05.04.001.03.	BSC Malindi (Kenya): rapporti di lavoro con il personale locale - Modifica Decreto del Direttore Generale n. 9/2011 del 25/01/2011	-24.248,60	ECONOMIA CHIUSURA CONTR. PKF 2012
U	2012	4400	DGN.07.GEN.	1.03.02.02.002.02.	Trasferimento familiari Di Pippo a Bruxelles	-4.000,00	economie
U	2012	5275	DGN.07.GEN.	1.03.02.02.002.02.	Proposta di missione Cod.26462- INCONTRI CON RAPPRES	-331,00	.

All.2 Elenco Variazioni ai R.P.

U	2012	5517	DGN.07.GEN.	1.05.01.01.001.01.	I/036/11/0 - Operaz. e man... Asinet -periodo 2011-2014	-51,33	ECONOMIA
U	2012	5728	DGN.06.UTN.	1.03.02.02.002.02.	Proposta di missione Cod.26557- II FREQUENCY CONVERT.	-204,81	.
U	2012	7049	DGN.03.UAF.	1.04.02.03.001.	Approvazione del Protocollo Aggiuntivo alla Convenzione Quadro tra l'Agenzia Spaziale Italiana e l'Università degli Studi di Roma "La Sapienza", per la collaborazione tra ASI e il Centro per le Applicazioni della Televisione e delle Tecniche di Istruzione a Distanza (CATTID) per attività di ricerca e alta formazione specialistica nel campo delle scienze e delle tecnologie aerospaziali	-11.512,13	Economia - Inesatto impegno di spesa
U	2012	7051	DGN.03.UAF.	1.04.02.03.003.	Approvazione della Convenzione tra l'ASI e l'Università degli Studi di Padova per l'attivazione di n. 1 borsa aggiuntiva per il Dottorato di Ricerca in "Scienze, Tecnologie e Misure Spaziali" (XXVII ciclo) e relativo impegno di spesa.	-11.685,09	ECONOMIA INESATTO IMPEGNO DI SPESA
U	2012	7144	DGN.07.GEN.	1.03.02.02.002.02.	Proposta di missione Cod.26888- BLUEMASSMED: PRESENT	-200,25	.
U	2012	7470	DGN.03.REU.	1.03.02.02.999.02.	Concorso a premi per l'ideazione del nome e del logo della Missione ISS 36/37 con l'Astronauta ESA d	-14.520,00	Economia inesatto impegno di spesa
U	2012	8463	DGN.07.GEN.	1.03.02.02.002.02.	Proposta di missione Cod.27265- BLUEMASSMED: RIUNION	-41,50	.
U	2012	9458	DGN.03.REU.	1.03.02.02.999.02.	Spazio espositivo - Satellite 2013	-1.073,00	Economia - Concluso

All.2 Elenco Variazioni ai R.P.

U	2012	9465	DGN.07.GEN.	1.03.02.02.002.02.	Proposta di missione Cod.27548- PRESENTAZIONE RISULT	-37,50	.
U	2012	9473	DGN.07.GEN.	1.03.02.02.002.02.	Proposta di missione Cod.27552- PRESENTAZIONE RISULT	-173,50	.
U	2012	9708	DGN.07.GEN.	1.05.01.01.001.01.	I/036/11/0 - OPERAZ.E MANUT...ASI-NET 2011-2014	-51,33	ECONOMIA
U	2012	10043	DGN.03.REU.	1.03.02.02.999.02.	Eventi ASI dicembre 2012 - Roma Parigi	-346,00	Economia - Concluso
U	2012	10072	DGN.09.PDG.	7.01.99.99.999.05.	Spazio espositivo Ops 2012	-3.745,95	IVA EXTRA UE pagata su capitolo specifico con mand. 1485/2012 - vedi anche accertamento n. 2421/2012
U	2012	10983	DGN.07.GEN.	1.03.02.11.008.	Convenzione ASI / OMONDI WAWERU & CO. Advocates per assistenza legale e processuale in KENYA	-12.720,86	ECONOMIA e-mail BSC del 06/02/18
U	2012	11504	DGN.07.GEN.	1.05.01.01.001.01.	I/036/11/0 - Operaz. e man... Asinet -periodo 2011-2014	-51,33	ECONOMIA
U	2013	73	DGN.06.COT.	1.04.01.01.013.02.	CONVENZIONE PER I SERVIZI DI CONNETTIVITA' ALLA RETE GARR	-66.145,58	economia in quanto sulla convenzione scaduta non insistono ulteriori "pendenze"
U	2013	74	DGN.07.GEN.	1.03.02.11.009.08.	Supporto tecnico all'ASI per lo svolgimento dell'attività "Programmi di telemedicina" BIZZARRI	-0,66	Economia - Arrottondamenti
U	2013	86	DGN.07.GEN.	1.03.02.99.005.	I/054/10/0 'SIMBIO-SYS - FASE B2/C/D" - CUP F81C1000090001	-1.200,00	Economia - collaudo definitivo - decreto DG n. 132/2017
U	2013	96	DGN.03.REU.	1.03.02.99.999.	Progetto didattico internazionale di durata triennale "Mission X -	-4.862,92	Economia - Inesatto impegno di spesa

All.2 Elenco Variazioni ai R.P.

U	2013	96	DGN.03.REU.	1.03.02.99.999.	Allenati come un Astronauta". App Progetto didattico internazionale di durata triennale "Mission X - Allenati come un Astronauta". App	-676,30	Economia - Inesatto impegno di spesa
U	2013	105	DGN.06.UOT.	1.03.02.11.009.06.	I/064/11/0 - SAR data fusion per le rilevazioni batimetriche...sottomarini	-40.048,59	RIUNIONE FINALE ECONOMIA I/064/11/0 - SAR DATA FUSION RF del 04/12/14
U	2013	114	DGN.06.COT.	1.04.05.04.001.03.	BSC Malindi (Kenya): personale locale - Modifica Decreto del DG n. 9/2011 del 25/01/2011	-24.628,73	ECONOMIA CHIUSURA CONTR. PKF 2013
U	2013	121	DGN.06.COT.	1.04.05.04.001.02.	I/001/12/0 - Atto Aggiuntivo per integrazione deposito e adeguamento fee per payroll services.	-4,08	ECONOMIA CHIUSURA CONTR. PKF 2013
U	2013	167	DGN.06.COT.	1.04.05.04.001.02.	fornitura servizio di pagamento stipendi 2012-2013.	-1.198,94	ECONOMIA CHIUSURA CONTR. PKF 2013
U	2013	193	DGN.06.EOS.	1.03.02.11.009.02.	I/004/11/0 "SWIFT ATTIVITA' SCIENTIFICHE ESTENSIONE F/E2"	-0,02	arrotondamenti
U	2013	206	DGN.03.UAF.	1.04.02.03.001.	(CATTID) per attività di ricerca e alta formazione specialistica nel campo delle scienze	-34.536,39	'Mail a Lamanna. Su indicazione di D.Marucci si può cancellare.
U	2013	351	DGN.07.GEN.	1.03.02.11.008.	Convenzione ASI / OMONDI WAWERU & CO. Advocates per assistenza legale e processuale in KENYA	-12.480,00	ECONOMIA e-mail BSC del 06/02/18
U	2013	362	DGN.07.GEN.	1.03.02.19.009.	Ordine di fornitura per acquisizione servizi di assistenza IT e Archimede - anno 2013	-43.560,00	Duplicazione impegno - Errato
U	2013	371	DGN.03.REU.	1.03.02.02.999.01.	Abbonamento ai servizi "notiziario di agenzia	-33.880,00	ECONOMIA INESATTO IMPEGNO DI SPESA

All.2 Elenco Variazioni ai R.P.

U	2013	379	DGN.07.GEN.	1.02.01.02.001.	personalizzato e newsletter" anno 2013	-213,25	Economia inesatto impegno di spesa
U	2013	391	DGN.07.GEN.	1.04.02.03.001.	Imposta di consumo sul gas e sull'energia elettrica - diritto di licenza MATERA 20123	-2.000,00	economie
U	2013	692	DGN.07.GEN.	1.03.02.02.006.	P.A. n. 4 accordo ASI-SIOI - Borsa di studio c/o ESPI - quota 2013	-11.462,23	Economia inesatto impegno di spesa
U	2013	761	DGN.07.GEN.	1.03.02.02.002.02.	REGISTRATION FEE 2013	-126,44	.
U	2013	776	DGN.06.UTI.	1.03.02.02.002.02.	Proposta di missione Cod.28249- RIUNIONE COORDINAMEN	-59,00	.
U	2013	1181	DGN.03.REU.	1.03.02.02.999.02.	Proposta di missione Cod.28264- RIUNIONI DI VERIFICA	-4.394,20	ECONOMIA INESATTO IMPEGNO DI SPESA
U	2013	1404	DGN.07.GEN.	1.03.02.02.002.02.	Contratto tra ASI e RTI formato da Eurofiere e Triumph « per la prestazione dei servizi correlati al	-453,54	.
U	2013	1763	DGN.07.GEN.	1.05.01.01.001.01.	Proposta di missione Cod.28447- riun. tag e mseg dei	-51,33	ECONOMIA
U	2013	1763	DGN.07.GEN.	1.05.01.01.001.01.	I/036/11/0 "ASI-NET 2011-2014"	-51,33	ECONOMIA
U	2013	1763	DGN.07.GEN.	1.05.01.01.001.01.	I/036/11/0 "ASI-NET 2011-2014"	-83,98	ECONOMIA
U	2013	2101	DGN.03.REU.	1.03.02.02.999.02.	I/036/11/0 "ASI-NET 2011-2014"	-664,77	ECONOMIA INESATTO IMPEGNO DI SPESA
U	2013	2473	DGN.07.GEN.	1.04.02.03.001.	Decreto di impegno e liquidazione per l'acquisto dello spazio espositivo destinato ad ospitare lo st	-2.474,13	ECONOMIA INESATTO IMPEGNO DI SPESA
U	2013	2618	DGN.07.GEN.	1.03.02.02.002.02.	Approvazione e impegno di spesa per l'accordo quadro ASI- ISSNAF	-200,61	.
U	2013	3025	DGN.06.UTN.	1.03.02.02.002.02.	Proposta di missione Cod.28790- RIUNIONE GRUPPI LAVO	-4,00	.
U	2013				Proposta di missione Cod.28864- ATHENA FIDUS SYSTEM		

All.2 Elenco Variazioni ai R.P.

U	2013	3025	DGN.06.UTN.	1.03.02.02.002.02.	Proposta di missione Cod.28864-ATHENA FIDUS SYSTEM	-63,68	.
U	2013	3039	DGN.06.EOS.	1.03.02.02.002.02.	Proposta di missione Cod.28865-STATO NCR SERENA E I	-111,25	.
U	2013	3039	DGN.06.EOS.	1.03.02.02.002.02.	Proposta di missione Cod.28865-STATO NCR SERENA E I	4,50	.
U	2013	3376	DGN.06.COT.	1.04.05.04.001.02.	Gestione diretta da parte dell'ASI del Broglio Space center di Malindi - anno 2013	-30.695,22	ECONOMIA CHIUSURA CONTR. PKF 2013
U	2013	3389	DGN.07.GEN.	1.03.02.02.002.02.	Proposta di missione Cod.28949-RIUNIONE ISE RAPPRES	-38,30	.
U	2013	3923	DGN.04.U PQ.	1.03.02.02.002.02.	Proposta di missione Cod.29108-ATHENA FIDUS: VERIFI	-556,67	.
U	2013	4175	DGN.07.GEN.	1.03.02.02.002.02.	Proposta di missione Cod.29132-CISE/CLOSEYE PROJECT	-75,35	.
U	2013	4771	DGN.03.REU.	1.03.02.02.999.02.	The 64° International Astronautical Congress IAC Pechino - Cina 23/27 settembre 2013	-22.131,00	ECONOMIA INESATTO IMPEGNO DI SPESA
U	2013	4772	DGN.07.GEN.	1.05.01.02.001.	The 64° International Astronautical Congress IAC Pechino - Cina 23/27 settembre 2013	-4.647,51	ECONOMIA INESATTO IMPEGNO DI SPESA
U	2013	4773	DGN.07.GEN.	1.03.02.99.005.	Impegno e liquidazione dei compensi di collaudo	-650,00	Economia - Concluso
U	2013	5154	DGN.07.GEN.	1.03.02.02.002.02.	Proposta di missione Cod.29477-RIUN. CISE/COOPERATI	-149,85	.
U	2013	5858	DGN.07.GEN.	1.03.02.02.002.02.	Proposta di missione Cod.29665-CLOSEYE: RIUNIONI DE	-95,75	.
U	2013	6170	DGN.07.GEN.	1.01.01.01.009.	Proposta di missione Cod.29708-PRESENTAZIONE PROGET	-15,40	.
U	2013	6457	DGN.07.GEN.	1.03.02.02.002.02.	Proposta di missione Cod.29741-WORKSHOP DEL GdL WP3	-35,84	.

All.2 Elenco Variazioni ai R.P.

U	2013	6463	DGN.06.UIR.	1.03.02.02.002.02.	Proposta di missione Cod.29744-CHAIRMAN ALL'ESA-LIV	-142,33	.
U	2013	6891	DGN.04.UPO.	1.03.02.02.002.02.	Proposta di missione Cod.29891-ATHENA FIDUS SYSTEM;	-77,07	.
U	2013	7232	DGN.06.EOS.	1.03.02.02.002.02.	Proposta di missione Cod.29989-CEU BOARDS INTERNAL	-55,74	.
U	2013	7302	DGN.07.GEN.	1.05.01.02.001.	Convenzione ASI / OMONDI WAWERU & CO. Advocates per assistenza legale e processuale in KENYA Modifica decreto 549/2012	-532,74	ECONOMIA e-mail BSC del 06/02/18
U	2013	7390	DGN.06.UIR.	1.03.02.02.002.02.	Proposta di missione Cod.30061-PDR SMU E GPS	-88,00	.
U	2013	8835	DGN.06.EOS.	1.03.02.02.002.02.	Proposta di missione Cod.30454-EIM DRB x LA CONSEGN	-5,74	.
U	2013	9216	DGN.07.GEN.	1.03.02.02.002.02.	Proposta di missione Cod.30512-RIUN. PROG. COOPERAT	-646,71	.
U	2013	9373	DGN.06.UTI.	1.03.02.02.002.02.	Proposta di missione Cod.30590-PRISMA: MEETING C/O	-586,57	.
U	2013	9395	DGN.03.REU.	1.03.02.99.999.	Evento educativo "Mangia come un astronauta" - Roma 9 dicembre 2013	-1.403,00	Economia - Inesatto impegno di spesa
U	2013	9753	DGN.06.EOS.	1.03.02.02.002.02.	Proposta di missione Cod.30647-SERENA PRE SHIPMENT	-16,90	.
U	2013	9985	DGN.07.GEN.	1.03.02.02.002.02.	Proposta di missione Cod.30709-RELATORE A CONFERENZ	-308,40	.
U	2013	10261	DGN.07.GEN.	1.03.02.02.002.02.	Proposta di missione Cod.30763-CLOSEYE: RIUNIONE PR	-182,42	.
U	2013	10716	DGN.06.EOS.	2.02.01.05.001.08.	Decreto a contrattare per la fornitura di un sistema di storage per l'ASDC. Procedura UA/04/2013	-94.672,00	'Mail a Negri. Concluso

All.2 Elenco Variazioni ai R.P.

U	2014	102	DGN.07.GEN.	1.03.02.11.008.	Convenzione ASI / OMONDI WAWERU & CO. Advocates per assistenza legale e processuale in KENYA	-10.843,19	ECONOMIA e-mail BSC del 06/02/18
U	2014	103	DGN.06.UTI.	1.03.02.11.009.06.	I/011/12/0 - CRESP	-1.718,82	ECONOMIA RF DEL 28/03/2017 economie
U	2014	125	DGN.03.UAF.	1.04.02.03.004.	Stage CRUI ed. 2013 (quota gennaio-febbraio 2014)	-6.720,00	ECONOMIA INESATTO IMPEGNO DI SPESA
U	2014	149	DGN.03.UAF.	1.04.02.03.003.	Approvazione convenzione ASI/UNIFERRARA Dip. fisica 2 borse agg.ve dottorato fisica cicli XXIX e XXX	-22.745,89	ECONOMIA e-mail BSC del 06/02/18
U	2014	153	DGN.07.GEN.	1.05.01.02.001.	Convenzione ASI / OMONDI WAWERU & CO. Advocates per assistenza legale e processuale in KENYA Modific	-4.200,00	.
U	2014	603	DGN.06.UTI.	1.03.02.02.002.02.	Proposta di missione Cod.30995-INCOMING INSPECTION,	-11,70	Economia - Inesatto impegno di spesa
U	2014	613	DGN.03.REU.	1.03.02.02.999.02.	Concorso a premi per l'ideazione del logo della Missione ISS 42/43 con l'atonauta ESA	-7.680,18	ECONOMIA INESATTO IMPEGNO DI SPESA
U	2014	643	DGN.03.REU.	1.03.02.02.999.02.	A.A. contratto ASI-RTI periodo 13/01/2014- 12/01/2014	-678.799,84	ECONOMIA CHIUSURA CONTR. PKF 2014
U	2014	848	DGN.06.COT.	1.04.05.04.001.03.	Proroga personale n. 6 dipendenti ASI	-7.808,48	ECONOMIA CHIUSURA CONTR. PKF 2014
U	2014	849	DGN.06.COT.	1.04.05.04.001.03.	Proroga personale n. 6 dipendenti ASI	-8.000,00	ECONOMIA CHIUSURA CONTR. PKF 2014
U	2014	851	DGN.06.COT.	1.04.05.04.001.02.	rapporti con il personale governativo keyano (GOK)	-5.034,78	ECONOMIA CHIUSURA CONTR. PKF 2014
U	2014	914	DGN.06.UIR.	1.03.02.02.002.02.	Proposta di missione Cod.31152-MEETING TECNICO PER	-15,50	.
U	2014	1347	DGN.07.GEN.	1.03.02.02.002.02.	Proposta di missione Cod.31276-BELGIO - BRUXELLES-1	-22,55	.

All.2 Elenco Variazioni ai R.P.

U	2014	1347	DGN.07.GEN.	1.03.02.02.002.02.	Proposta di missione Cod.31276-BELGIO - BRUXELLES-1	-11,25	.
U	2014	1660	DGN.06.EOS.	1.03.02.02.002.02.	Proposta di missione Cod.31354-LINCOMING INSPECTION	-17,00	.
U	2014	1706	DGN.05.COA.	1.03.02.02.002.01.	Proposta di missione Cod.31397-PARTEC. CONVEGNO "LA	-19,74	.
U	2014	1712	DGN.06.COT.	1.04.01.01.013.02.	Convenzione ASI/Consortium GARR per servizi di connettività con la rete scientifica	-77.850,74	economia in quanto sulla convenzione scaduta non insistono ulteriori "pendenze"
U	2014	1730	DGN.06.COT.	1.04.05.04.001.02.	Rendiconti Malindi anno 2014	-5.284,09	ECONOMIA BSC 2014
U	2014	2074	DGN.06.UIR.	1.03.02.02.002.02.	Proposta di missione Cod.31483-PARTECIPAZIONE E CON	-40,00	.
U	2014	2389	DGN.07.GEN.	1.01.01.01.009.	Proposta di missione Cod.31556-PARTECIPAZIONE ALL'E	-31,00	mail tagliamonte
U	2014	2481	DGN.07.GEN.	1.04.02.02.003.001.	Approvazione e impegno di spesa per l'accordo quadro ASI-ISSNAF per attività alta formazione 2014	-3.387,91	ECONOMIA INESATTO IMPEGNO DI SPESA
U	2014	2581	DGN.06.COT.	2.02.01.06.001.	Investimenti Malindi anno 2014	-1.308,00	ECONOMIA
U	2014	2613	DGN.07.GEN.	1.03.02.02.006.	Proposta di missione Cod.31688-RIUNIONE DG MARE PER	-17,92	.
U	2014	2691	DGN.07.GEN.	1.03.02.02.002.02.	Proposta di missione Cod.31707-RIUNIONI PROGETTO CO	-11,00	.
U	2014	2782	DGN.07.GEN.	1.03.02.02.002.02.	Proposta di missione Cod.31711-RIUNIONE PRESO DG MA	-79,44	.
U	2014	3016	DGN.06.EOS.	1.03.02.02.002.02.	Proposta di missione Cod.31765-CRITICAL DESIG REVIE	-25,81	.
U	2014	3016	DGN.06.EOS.	1.03.02.02.002.02.	Proposta di missione Cod.31765-CRITICAL DESIG REVIE	5,50	.
U	2014	3468	DGN.04.UPO.	1.03.02.02.002.02.	Proposta di missione Cod.31876-INCOMING INSPECTION	-64,74	.

All.2 Elenco Variazioni ai R.P.

U	2014	5313	DGN.06.UIR.	1.03.02.02.002.01.	Proposta di missione Cod.32337-HSSR n. 3 CSG	-178,50	.
U	2014	6113	DGN.07.GEN.	1.03.02.11.010.	pagamento delle tasse di mantenimento ed esame dei brevetti COSMIC 1 E COSMIC 2	-507,52	Economia inesatto impegno di spesa
U	2014	6534	DGN.06.UTN.	1.03.02.11.999.	Contratto co.co.co. c. 188 Dr.ssa Matarazzi Progetto Closeye dal 01/092014-31/08/2017 (quota 2014)	-5.620,26	minor impegno
U	2014	6534	DGN.06.UTN.	1.03.02.11.999.	Contratto co.co.co. c. 188 Dr.ssa Matarazzi Progetto Closeye dal 01/092014-31/08/2017 (quota 2014)	-0,01	arrotondamenti
U	2014	6796	DGN.07.GEN.	1.05.01.02.001.	Fornitura di n. 500 copie monografico da IEEE	-1.200,00	economia
U	2014	7098	DGN.02.PRE	1.03.02.02.002.01.	Proposta di missione Cod.32770-EVENTO COPERNICUS DE	-216,00	.
U	2014	8005	DGN.07.GEN.	1.04.02.03.001.	Proposta di missione Cod.33099-SUPPORTO STAND ASI F	-80,00	.
U	2014	8035	DGN.03.UAF.	1.04.02.03.004.	Approvazione del Protocollo di Attuazione n. 6 dell'accordo quadro tra l'ASI e la società italiana per l'organizzazione internazionale SIOI	-1.472,00	ECONOMIA INESATTO IMPEGNO DI SPESA
U	2014	8554	DGN.04.CGS.	1.03.02.02.002.02.	Proposta di missione Cod.33259-LANCIO DELLA MISSION	-300,83	.
U	2014	8617	DGN.04.SMP.	1.03.02.02.002.02.	Proposta di missione Cod.33289-AUDIT CONGIUNTO CON	-69,00	.
U	2014	8734	DGN.07.GEN.	1.05.01.02.001.	IVA su Pubblicazione n. 1 pagina sulla rivista Flight Daily News	-1.696,20	economia
U	2014	9541	DGN.04.UQP.	1.03.02.02.002.02.	Proposta di missione Cod.33584-ISPEZIONE E MINI AUD	-23,00	.

All.2 Elenco Variazioni ai R.P.

U	2014	9647	DGN.07.GEN.	1.01.01.01.009.	Proposta di missione Cod.33592- CONTRATTO ARISS SCUO	-31,00	mail tagliamonte
U	2014	9721	DGN.06.UTN.	1.03.02.02.002.02.	Proposta di missione Cod.33629- INFORMAL MEETINGS WI	-201,50	.
U	2014	10665	DGN.09.PDG.	7.01.02.99.999.	Differenza cambio su mandato in valuta estera n. 2700/2014 - quadratura pdg	-0,03	Arrotondamenti
U	2014	10675	DGN.07.GEN.	1.05.01.02.001.	Rinnovo licenza software ESATAN TMS SPACE per un periodo 12 mesi - anno 2015	-3.327,79	economia
U	2015	65	DGN.07.GEN.	1.03.02.99.005.	Finanziamento delle Proposte in graduatoria di idoneità allocabili su future missioni del Bando di Ricerca DC-VUJS-2009-004	-600,00	ECONOMIA CONCLUSO
U	2015	66	DGN.03.UAF.	1.04.02.03.003.	Approvazione convenzione ASI/UNIFERRARA Dip. fisica 2 borse agg.ve dottorato fisica cicli XXIX e XXX	-1.606,50	Economia inesatto impegno di spesa
U	2015	112	DGN.07.GEN.	1.03.02.99.005.	2013-080-I.0 - "CYTOSPACE Microgravity and cells:morphotype and phenotype correlation" - PREMIALE	-150,00	riduzione impegno
U	2015	125	DGN.06.COT.	1.03.02.11.009.01.	Convenzione ASI/Consortium GARR per servizi di connettività con la rete scientifica	-62.774,64	economia in quanto sulla convenzione scaduta non insistono ulteriori "pendenze"
U	2015	185	DGN.07.GEN.	1.03.02.99.005.	Bando DC-MIC-2012-24 - VUS 2 - Progetto NATO - quota 2015	-150,00	riduzione impegno
U	2015	186	DGN.07.GEN.	1.03.02.99.005.	Bando DC-MIC-2012-24 - VUS 2 - Progetto WEAR MON - quota 2015	-150,00	riduzione impegno

All.2 Elenco Variazioni ai R.P.

U	2015	187	DGN.07.GEN.	1.03.02.99.005.	Bando DC-MIC-2012-24 - VUS 2 - Progetto SPACE DREAMS - quota 2015	-150,00	economia come da decreto
U	2015	208	DGN.07.GEN.	1.03.02.13.006.	Servizio di gestione integrata della sicurezza sui luoghi di lavoro (D.lgs. 81/2008) per le sedi ASI	-5.239,64	Economia - Concluso
U	2015	297	DGN.05.COA.	1.03.02.02.002.01.	Proposta di missione Cod.33808- CONSEGNA DOCUMENTAZI	-14,84	.
U	2015	316	DGN.07.GEN.	1.01.01.01.009.	Proposta di missione Cod.33842- PARTECIPAZIONE 3rd E	-120,60	.
U	2015	792	DGN.07.GEN.	1.03.02.02.002.02.	Proposta di missione Cod.33960- RIUNIONE EXECUTIVE M	-319,05	.
U	2015	884	DGN.06.UOT.	1.03.02.02.002.02.	Proposta di missione Cod.34023- VERIFICA FACILITY, D	-20,98	.
U	2015	910	DGN.04.UPO.	1.03.02.02.002.02.	Proposta di missione Cod.34032- TEST REVIEW BOARD; TE	-6,50	.
U	2015	911	DGN.06.EOS.	1.03.02.02.002.02.	Proposta di missione Cod.34033- MEETING DI AVANZAMEN	-36,00	.
U	2015	1350	DGN.07.GEN.	1.03.02.11.010.	Pagamento percorso brevettuale dei brevetti COSMO 1 e COSMO2 - spese per concess. brevetto	-262,30	economia - inesatto impegno di spesa
U	2015	1350	DGN.07.GEN.	1.03.02.11.010.	Pagamento percorso brevettuale dei brevetti COSMO 1 e COSMO2 - spese per concess. brevetto	-7.695,59	economia - inesatto impegno di spesa
U	2015	1351	DGN.06.VUM.	1.03.02.11.009.06.	2014-052-I.0 "PROGETTO ALTEA RE-ENTRY"	-4.642,53	Riduzione residuo impegno dovuto ad applicazione penali su RF
U	2015	1399	DGN.07.GEN.	1.10.04.01.003.	Integrazione decreto n. 358 per tasse governative non conteggiate	-1.036,66	economia per maggiore importo impegnato rispetto al dovuto
U	2015	1531	DGN.06.UIR.	1.03.02.02.002.02.	Proposta di missione Cod.34202- MUSIS TKP - PROGETTO	-206,64	.

All.2 Elenco Variazioni ai R.P.

U	2015	1542	DGN.04.UPQ.	1.03.02.02.002.02.	Proposta di missione Cod.34207-DELIVERY REVIEW BOAR	-32,64	.
U	2015	1818	DGN.06.UTN.	1.03.02.02.002.02.	Proposta di missione Cod.34252-RIUNIONI MILESTONE 2	-290,00	.
U	2015	1907	DGN.06.LTP.	1.03.02.02.002.02.	Proposta di missione Cod.34289-INCONTRO CIRA	-31,00	.
U	2015	2062	DGN.03.URI.	1.03.02.02.002.01.	Proposta di missione Cod.34342-INDUSTRY DAY	-126,94	.
U	2015	2122	DGN.07.GEN.	1.05.01.01.001.01.	I/014/10/0 - Esercizio operativo del Centro di Geodesia Spaziale di Matera - proroga attività	-0,01	ECONOMIA
U	2015	2417	DGN.06.LTP.	1.03.02.02.002.02.	Proposta di missione Cod.34392-LEVEL 0-VV04 PROGETT	-31,00	.
U	2015	2426	DGN.06.LTP.	1.03.02.02.002.02.	Proposta di missione Cod.34394-KOM STUDIO PRELIMINA	-93,00	.
U	2015	2483	DGN.07.GEN.	1.04.02.03.001.	Proposta di missione Cod.34408-ATTIVITA' DI SUPPORT	-165,00	.
U	2015	2506	DGN.06.COT.	1.04.05.04.001.02.	Rendiconti Malindi anno 2015	-1.563,00	ECONOMIA BSC 2015
U	2015	2511	DGN.07.GEN.	1.03.02.02.002.02.	Proposta di missione Cod.34434-2° RIUNIONE GRUPPI D	-99,90	.
U	2015	2630	DGN.04.UPQ.	1.03.02.02.002.02.	Proposta di missione Cod.34487-FORMAL DELIVERY FROM	-15,80	.
U	2015	2674	DGN.07.GEN.	1.01.01.02.999.	Nomina commissione avviso 8/2014	-0,01	Arrotondamenti
U	2015	2961	DGN.07.GEN.	1.10.99.99.999.	Fornitura e manutenzione di erogatori d'acqua monouso e bicchieri termici per la sede ASI di Matera	-0,12	economia
U	2015	2984	DGN.07.GEN.	1.03.02.07.008.	Noleggio n. 3 fotocopiatrici ex conv. Consip 16 - Lotto 3 - 12 mesi - 1 Roma - 2 Matera	-0,02	economi
U	2015	3078	DGN.06.LTP.	1.03.02.02.002.02.	Proposta di missione Cod.34596-ESRIN, MEETING DI AV	-31,00	.

All.2 Elenco Variazioni ai R.P.

U	2015	3563	DGN.07.GEN.	1.03.02.02.002.02.	Proposta di missione Cod.34740-SPAGNA - MADRID-14/0	-71,70	.
U	2015	3996	DGN.07.GEN.	1.03.02.02.002.02.	Proposta di missione Cod.34841-RIUNIONE MSeSg (MEMB	-5,73	.
U	2015	4119	DGN.07.GEN.	1.03.02.13.002.	Individuazione società per fornitura materiale igienico-sanitario ASI	-3,41	Arrotondamenti
U	2015	4129	DGN.07.GEN.	1.03.02.02.002.02.	Proposta di missione Cod.34893-RIUNIONI GDL, RIUNIO	-116,00	.
U	2015	4248	DGN.03.URI.	1.03.02.02.002.02.	Proposta di missione Cod.34933-PARTECIPAZIONE 8° CO	-84,12	.
U	2015	4373	DGN.03.URI.	1.03.02.02.002.01.	Proposta di missione Cod.34950-83° SESSIONE RIUNION	-62,08	.
U	2015	4509	DGN.06.COT.	2.02.01.06.001.	Investimenti Malindi anno 2015	-2.531,54	ECONOMIA
U	2015	4865	DGN.05.COA.	1.03.02.02.002.02.	Proposta di missione Cod.35058-SOPRALLUOGO PER VERI	-54,15	missione a costo zero
U	2015	5149	DGN.03.UAF.	1.03.02.02.002.02.	Impegno di spesa per il finanziamento ASI borse IAC 2015	-3.000,00	Economia - Inesatto impegno di spesa
U	2015	5571	DGN.03.URI.	1.03.02.02.002.02.	Proposta di missione Cod.35277-INCONTRO AZIENDE ITA	-100,10	.
U	2015	5736	DGN.06.VUM.	1.03.02.02.002.01.	Proposta di missione Cod.35323-GIORNATE DI STUDIO E	-93,10	.
U	2015	5770	DGN.04.UPQ.	1.03.02.02.002.02.	Proposta di missione Cod.35332-INCONTRO (DELEGATO N	-36,95	.
U	2015	5854	DGN.04.UPQ.	1.03.02.02.002.01.	Proposta di missione Cod.35336-WORKING MEETING PER	-31,00	.
U	2015	5974	DGN.06.UTN.	1.03.02.02.002.02.	Proposta di missione Cod.35346-EGNSS EVOLUTION WG D	-235,00	.
U	2015	6119	DGN.07.GEN.	1.03.02.04.003.	Richiesta dei servizi Sintesi di gestione integrata della sicurezza sui luoghi di lavoro per l'ASI	-4.463,99	Economia - Concluso

All.2 Elenco Variazioni ai R.P.

U	2015	6251	DGN.07.GEN.	1.03.02.02.002.02.	Proposta di missione Cod.35446-GIORNATA CONCLUSIVA	-49,00	.
U	2015	6257	DGN.06.LTP.	1.03.02.02.002.02.	Proposta di missione Cod.35452-DISCUSSIONE STATO DE	-72,00	.
U	2015	6315	DGN.03.REU.	1.03.02.02.002.01.	Proposta di missione Cod.35481-LE TECNOLOGIE NAZION	-115,77	.
U	2015	6324	DGN.07.GEN.	1.03.02.04.003.	Corsi di formazione serv. gest, integrata sui luoghi lavoro - 1/07 - 31/12/15 - Roma e Matera	-5.480,00	Economia - Concluso
U	2015	6654	DGN.06.UTN.	1.03.02.02.002.02.	Proposta di missione Cod.35520-OPERATION VALIDATION	-186,00	.
U	2015	6654	DGN.06.UTN.	1.03.02.02.002.02.	Proposta di missione Cod.35520-OPERATION VALIDATION	-440,00	.
U	2015	6654	DGN.06.UTN.	1.03.02.02.002.02.	Proposta di missione Cod.35520-OPERATION VALIDATION	539,80	.
U	2015	7008	DGN.06.UTN.	1.03.02.02.002.02.	Proposta di missione Cod.35612-PARTECIPAZ. IN QUAL.	-153,20	.
U	2015	7081	DGN.06.UJR.	1.03.02.02.002.01.	Proposta di missione Cod.35126-IGARSS 2015	-76,10	.
U	2015	7092	DGN.05.COA.	1.03.02.02.002.01.	Proposta di missione Cod.35638-TRASPORTO MATERIALE	-23,00	.
U	2015	7641	DGN.06.VUM.	1.03.02.11.009.02.	2015-008-R.0 "DALLA RICERCA ALLE APPLICAZIONI SPAZIALI E CLINICHE (RASC)"	-50.825,80	Economia - Concluso
U	2015	3350	DGN.07.GEN.	1.05.01.01.001.01.	IVA su IAC 2015 - Organizzazione workshop scientifico su VEGA	-1.320,00	economia
U	2015	8212	DGN.07.GEN.	1.03.01.02.001.	Fornitura cancelleria per l'evento "La notte dei ricercatori"	-8,41	Arrotondamenti
U	2015	8246	DGN.04.UPO.	1.03.02.02.002.02.	Proposta di missione Cod.35969-TEST READNESS REVIEW	-45,51	.
U	2015	8288	DGN.06.VUM.	1.03.02.11.009.02.	2015-024-R.0 "Effetti dello stress...biomarcatori plasmatici"	-3,00	Arrotondamenti

All.2 Elenco Variazioni ai R.P.

U	2015	8633	DGN.06.UTN.	1.03.02.02.002.02.	Proposta di missione Cod.36091-INDUSTRY DAY - EMG	-143,99	.
U	2015	8735	DGN.03.URI.	1.03.02.02.002.02.	Proposta di missione Cod.36127-RIUN. DEGLI ADDETTI	-247,00	.
U	2015	8772	DGN.05.COA.	1.03.02.02.002.02.	Proposta di missione Cod.36155-PMB MEETING - VIP DA	-68,00	.
U	2015	8778	DGN.05.COA.	1.03.02.02.002.02.	Proposta di missione Cod.36158-CLOSEYE - PARTECIPAZ	-120,00	.
U	2015	8796	DGN.06.EOS.	1.03.02.02.002.02.	MEETING MILLIMETRON - RIUNIONE DI AVANZAMENTO PROGETTO E STEERING COMMITTEE	-1,90	Arrondamenti
U	2015	8831	DGN.06.UTI.	1.03.02.02.002.02.	Proposta di missione Cod.36186-INFORMATION MEETING	-149,78	.
U	2015	8971	DGN.06.UOT.	1.03.02.02.002.02.	Proposta di missione Cod.36225-COPERNICUS TASK FORC	-58,35	.
U	2015	8972	DGN.06.UOT.	1.03.02.02.002.02.	Proposta di missione Cod.36226-ROMA-08/10/2015-09/1	-81,35	.
U	2015	8975	DGN.06.EOS.	1.03.02.11.009.02.	I/018/12/3 "DREAMS EDM Payload - Exomars 2016"	-128.630,00	'Mail a Negri. Concluso
U	2015	8979	DGN.06.LTP.	1.03.02.02.002.02.	Proposta di missione Cod.36239-LIVELLO 1 VV05	-36,00	.
U	2015	9034	DGN.07.GEN.	1.01.01.01.009.	Proposta di missione Cod.36252-WP MEETING + EMG MEE	-25,12	.
U	2015	9037	DGN.05.COA.	1.03.02.02.002.02.	Proposta di missione Cod.36253-WP MEETING + EMG MEE	-33,00	.
U	2015	9120	DGN.06.UIR.	1.03.02.02.002.02.	Proposta di missione Cod.36047-IAC	-976,00	.
U	2015	9153	DGN.06.UOT.	1.03.02.02.002.01.	Proposta di missione Cod.36357-COPERNICUS "A TRIP F	-85,00	.
U	2015	9164	DGN.04.SMP.	1.03.02.02.002.01.	Proposta di missione Cod.36370-SEDUTA DEL CdA ASI D	-31,00	.

All.2 Elenco Variazioni ai R.P.

U	2015	9427	DGN.06.LTP.	1.03.02.02.002.02.	Proposta di missione Cod.36405-PRE TEB + RIUNIONE C	-36,00	.
U	2015	9744	DGN.06.UOT.	1.03.02.02.002.01.	Proposta di missione Cod.36465-HIGH LEVEL CONFERENCE	-22,80	.
U	2015	10110	DGN.06.UOT.	1.03.02.11.009.06.	2015-026-I-0 "CONTINUOS OBSERVATION..." COSMOPLUS	-137.127,76	ECONOMIA CONTR. 2015-026-I-0 DG N. 127 del 03/03/17 - risoluzione
U	2015	10111	DGN.09.PDG.	7.01.99.99.999.04.	2015-026-I-0 "CONTINUOS OBSERVATION..." COSMOPLUS	-62.330,80	ECONOMIA CONTR. 2015-026-I-0 DG N. 127 del 03/03/17 - risoluzione
U	2015	10131	DGN.07.GEN.	1.01.01.01.009.	Proposta di missione Cod.36592-WORKSHOP SAR ADVANCE	-27,40	.
U	2015	10132	DGN.07.GEN.	1.01.01.01.009.	Proposta di missione Cod.36594-WORKSHOP SAR ADVANCE	-27,80	.
U	2015	10140	DGN.07.GEN.	1.01.01.01.009.	Proposta di missione Cod.36599-WORKSHOP SAR ADVANCE	-28,70	.
U	2015	10274	DGN.07.GEN.	1.01.01.01.009.	Proposta di missione Cod.36638-WORKSHOP SAR ADVANCE	-22,20	.
U	2015	10277	DGN.07.GEN.	1.01.01.01.009.	Proposta di missione Cod.36641-WORKSHOP SAR ADVANCE	-22,90	.
U	2015	10280	DGN.07.GEN.	1.01.01.01.009.	Proposta di missione Cod.36644-WORKSHOP SAR ADVANCE	-17,60	.
U	2015	10306	DGN.07.GEN.	1.01.01.01.009.	Proposta di missione Cod.36671-WORKSHOP SAR ADVANCE	-24,20	.
U	2015	10309	DGN.07.GEN.	1.01.01.01.009.	Proposta di missione Cod.36674-WORKSHOP SAR ADVANCE	-29,50	.
U	2015	10312	DGN.07.GEN.	1.01.01.01.009.	Proposta di missione Cod.36677-WORKSHOP SAR ADVANCE	-31,00	.
U	2015	10315	DGN.07.GEN.	1.01.01.01.009.	Proposta di missione Cod.36681-WORKSHOP SAR ADVANCE	-28,00	.

All.2 Elenco Variazioni ai R.P.

U	2015	10352	DGN.06.LTP.	1.03.02.02.002.02.	Proposta di missione Cod.36704-riunione di avanzame	-18,84	.
U	2015	10359	DGN.07.GEN.	1.01.01.01.009.	Proposta di missione Cod.36708-PARTECIPAZIONE AL CO	-83,52	.
U	2015	10362	DGN.06.LTP.	1.03.02.02.002.02.	Proposta di missione Cod.36711-PDR IMC DEL MOTORE P	-18,84	.
U	2015	10414	DGN.06.UTN.	1.03.02.02.002.02.	Proposta di missione Cod.36742-232esimo JCB ESA	-1.004,87	.
U	2015	10422	DGN.06.UOT.	1.03.02.02.002.02.	Proposta di missione Cod.36738-MEETING PIANIFICAZIO	-28,40	.
U	2015	10821	DGN.04.UPQ.	1.03.02.02.002.02.	Proposta di missione Cod.36856-SOPRALLUOGO CON RESP	-13,00	.
U	2015	10854	DGN.06.UOT.	1.03.02.02.002.02.	Proposta di missione Cod.36885-PARTECIPAZIONE COLLA	-175,15	.
U	2015	11162	DGN.06.LTP.	1.03.02.02.002.01.	Proposta di missione Cod.36948-IMC PDR	-27,16	.
U	2015	11164	DGN.06.LTP.	1.03.02.02.002.02.	Proposta di missione Cod.36949-IMC PDR	-27,16	.
U	2015	11353	DGN.06.COT.	1.03.02.02.002.01.	Proposta di missione Cod.37005-DISTRETTO DELLA SCIE	-39,50	.
U	2015	11408	DGN.06.LTP.	1.03.02.02.002.02.	Proposta di missione Cod.37030-REVIEW LIVELLO 0 DEL	-27,16	.
U	2015	11413	DGN.06.LTP.	1.03.02.02.002.02.	Proposta di missione Cod.37035-NUOVA TECNOLOGIA CIR	-31,00	.
U	2015	7795	DGN.07.GEN.	1.03.02.11.999.	Nomina del Portavoce del Presidente, ai sensi dell'art. 7 della legge n. 150/2000. - quota 2015.	-4.022,25	economie
U	2015	11803	DGN.07.GEN.	1.01.01.01.004.13.	Retribuzione di risultato 2015 Dr. Grillo	-105,60	ECONOMIE
U	2015	11811	DGN.03.USP.	1.03.02.02.002.01.	Piermaria Torino 18/12/2015	-31,00	.
U	2015	11859	DGN.09.PDG.	7.01.02.02.001.	conguaglio ritenute previdenziali dicembre 2015 Zucchini	-0,52	Arrtondamenti

All.2 Elenco Variazioni ai R.P.

U	2016	13	DGN.07.GEN.	1.03.02.11.009.08.	Nomina del Portavoce del Presidente, ai sensi dell'art. 7 della legge n. 150/2000. - quota 2016	-0,08	Arrotondamenti
U	2016	41	DGN.06.UOT.	1.03.02.11.009.06.	2015-026-I.0 "CONTINUOS OBSERVATION..." COSMOPLUS	-99.729,28	ECONOMIA CONTR. 2015-026-I-0 DG N. 127 del 03/03/17 - risoluzione
U	2016	64	DGN.07.GEN.	1.03.02.13.006.	Servizio di gestione integrata della sicurezza sui luoghi di lavoro - Roma e Matera -1/01 - 30/06/16	-2.067,07	Economia - Concluso
U	2016	82	DGN.07.GEN.	1.03.02.99.005.	2013-030-I.0 - "Gaia DPC italiano-preparazione al lancio e fase operativa"	-450,00	riduzione impegno
U	2016	94	DGN.07.GEN.	1.03.02.99.005.	2013-095-I.0 "ARTE" - PREMIALE	-150,00	riduzione impegno
U	2016	98	DGN.07.GEN.	1.03.02.99.005.	Stipula contratto gara per ASDC	-900,00	Economia - Concluso
U	2016	114	DGN.06.UTN.	1.03.02.11.009.06.	2014-027-I.0 - Terminali satellitari in banda Ka low-cost (TE_SAT)	-37,84	ECONOMIA RF DEL 01/09/16
U	2016	127	DGN.07.GEN.	1.10.04.01.003.	Integrazione decreto n. 358 per tasse governative non conteggiate	-1.036,66	economia per maggiore importo impegnato rispetto al dovuto
U	2016	157	DGN.03.REU.	1.03.02.02.999.01.	Rassegna stampa 24 mesi - anno 2016 - assegnato con Det. n. 118 del 17/06/2015	-0,10	Arrotondamenti
U	2016	269	DGN.03.REU.	1.03.02.02.002.02.	Proposta di missione Cod.37135- RESEARCH COMMUNITY C	-233,19	.
U	2016	280	DGN.03.UAF.	1.04.02.03.001.	Approvazione accordo ASI-CAIF per l'assegnazione di borse di studio per svolgere un periodo di apprendistato negli USA a	-36.000,00	sostituito da impegni 1006/2016 e 8132 /2016 vedi mandati 1808/2016 e 363/2017

All.2 Elenco Variazioni ai R.P.

U	2016	330	DGN.03.REU.	1.03.02.02.002.02.	studenti universitari italiani (vedi mandati 1808/2016 e 363/2017)			
U	2016	449	DGN.06.UJR.	1.03.02.02.002.01.	Proposta di missione Cod.37178-ESERO MEETING	-80,80	.	
U	2016	786	DGN.06.UTN.	1.03.02.02.002.02.	Proposta di missione Cod.37254-corso avanzato sulle	-31,90	.	
U	2016	1254	DGN.05.COA.	1.03.02.02.002.02.	Proposta di missione Cod.37323-COORDINAMENTO WP6 E	-84,65	.	
U	2016	1270	DGN.06.UTN.	1.03.02.02.002.02.	Proposta di missione Cod.37454-SST PROJECTS KO MEET	-22,70	.	
U	2016	1306	DGN.06.COT.	1.04.05.04.001.02.	Proposta di missione Cod.37462-SST PROJECTS KO MEET	-139,10	.	
U	2016	1315	DGN.06.COT.	2.02.01.06.001.	Rendiconti Malindi anno 2016	-7.605,76		ECONOMIA BSC 2016
U	2016	1345	DGN.07.GEN.	1.10.99.99.999.	Investimenti Malindi anno 2016	-3.000,00		ECONOMIA
U	2016	1371	DGN.06.LTP.	1.03.02.02.002.02.	Rinnovo canone speciale RAI - anno 2016	-20,00		economia
U	2016	1829	DGN.07.GEN.	1.03.02.11.010.	Proposta di missione Cod.37516-PDR REVIEW E VERIFIC	-1,77	.	
U	2016	2174	DGN.06.UTN.	1.03.02.02.002.02.	COSMIC 1 e COSMIC 2 Servizi presso uff. brevetti Europeo, Giappone e Russia	-369,05		ECONOMIA INESATTO IMPEGNO DI SPESA
U	2016	2424	DGN.06.UTN.	1.03.02.02.002.02.	Proposta di missione Cod.37641-comitato tecnico sst	-99,09	.	
U	2016	2424	DGN.06.UTN.	1.03.02.02.002.02.	Proposta di missione Cod.37814-WP6-WP7 MEETING E EX	-29,21	.	
U	2016	2424	DGN.06.UTN.	1.03.02.02.002.02.	Proposta di missione Cod.37814-WP6-WP7 MEETING E EX	-144,69	.	
U	2016	2814	DGN.03.REU.	1.03.02.02.002.01.	Proposta di missione Cod.37864-MOSTRA A SCHIO (VI)	-37,80	.	
U	2016	2814	DGN.03.REU.	1.03.02.02.002.01.	Proposta di missione Cod.37864-MOSTRA A SCHIO (VI)	-30,45	.	
U	2016	2828	DGN.03.UTP.	1.03.02.02.002.01.	Proposta di missione Cod.37869-L'ESPLORAZIONE UMANA	-93,00	.	

All.2 Elenco Variazioni ai R.P.

U	2016	2920	DGN.07.GEN.	1.03.02.02.002.02.	Gruppi di lavoro di supporto al CTS	-13.448,01	economia
U	2016	2988	DGN.06.EOS.	1.03.02.02.002.02.	Proposta di missione Cod.37941-RAPPRESENTANZA ASI P	-120,51	.
U	2016	3272	DGN.07.GEN.	1.03.02.04.001.	Corso "Goescience Communication School" 10-16/04/2016 - Galofaro	-380,00	ECONOMIA INESATTO IMPEGNO DI SPESA
U	2016	3382	DGN.07.GEN.	1.03.02.11.010.	Ulteriore risposta all'Azione Ufficiale Ufficio Brevetti USA - COSMIC 1	-76,25	ECONOMIA INESATTO IMPEGNO DI SPESA
U	2016	3407	DGN.06.UTN.	1.03.02.02.002.02.	Proposta di missione Cod.38031-closeye	-190,00	.
U	2016	3519	DGN.07.GEN.	1.05.01.02.001.	Partecipazione ASI all'evento Space propulsion 2016 Roma 2/6 maggio 2016	-4.400,00	economia
U	2016	3530	DGN.06.UOT.	1.03.02.02.002.02.	Proposta di missione Cod.38116-seminario italia pol	-469,81	.
U	2016	3961	DGN.06.UTI.	1.03.02.02.002.01.	Proposta di missione Cod.38128-Eospace RDT worksh	-44,36	.
U	2016	4035	DGN.06.UIR.	1.03.02.02.002.02.	Proposta di missione Cod.38220-Partecipazione al Co	-465,79	.
U	2016	4329	DGN.03.UPI.	1.03.02.02.002.02.	Proposta di missione Cod.38251-pARTECIPAZIONE COME	-142,62	.
U	2016	4383	DGN.03.UPI.	1.03.02.02.002.02.	Proposta di missione Cod.38268-partecipazione allo	-380,16	.
U	2016	4419	DGN.03.URI.	1.03.02.02.002.02.	Proposta di missione Cod.38300-MEMBRO DELEGAZIONE I	-204,31	.
U	2016	4419	DGN.03.URI.	1.03.02.02.002.02.	Proposta di missione Cod.38300-MEMBRO DELEGAZIONE I	-790,32	.
U	2016	4424	DGN.03.UTP.	1.03.02.02.002.02.	Proposta di missione Cod.38301-visita ufficiale del	-280,63	.
U	2016	4561	DGN.06.VUM.	1.03.02.02.002.02.	Proposta di missione Cod.38371-RA5 IN SITU + RA4 su	-51,25	.

All.2 Elenco Variazioni ai R.P.

U	2016	4632	DGN.03.UTP.	1.03.02.02.002.02.	Proposta di missione Cod.38380-WORKSHOP SPACE SOLUT	-200,55	.
U	2016	4841	DGN.04.UPQ.	1.03.02.02.002.02.	Proposta di missione Cod.38399-AUDIT	-23,00	a zero
U	2016	4842	DGN.04.UPQ.	1.03.02.02.002.02.	Proposta di missione Cod.38400-AUDIT	-23,00	.
U	2016	4888	DGN.06.UIR.	1.03.02.02.002.02.	Proposta di missione Cod.38372-IGARSS 2016	-11,68	.
U	2016	4956	DGN.06.UOT.	1.03.02.02.002.02.	Proposta di missione Cod.38433-RIUNIONE ROSCOSMOS C	-60,00	.
U	2016	4958	DGN.06.UTI.	1.03.02.02.002.01.	Proposta di missione Cod.38424-PARTECIPAZIONE WORKS	-103,20	.
U	2016	4964	DGN.03.UPI.	1.03.02.02.002.01.	Proposta di missione Cod.38436-Partecipazione Confe	-119,25	.
U	2016	4993	DGN.06.UIR.	1.03.02.02.002.02.	Proposta di missione Cod.38307-partecipazione all I	-8,67	.
U	2016	4993	DGN.06.UIR.	1.03.02.02.002.02.	Proposta di missione Cod.38307-partecipazione all I	8,67	.
U	2016	4994	DGN.06.UIR.	1.03.02.02.002.02.	Proposta di missione Cod.38306-partecipazione all I	-22,59	.
U	2016	4994	DGN.06.UIR.	1.03.02.02.002.02.	Proposta di missione Cod.38306-partecipazione all I	-22,59	.
U	2016	4994	DGN.06.UIR.	1.03.02.02.002.02.	Proposta di missione Cod.38306-partecipazione all I	-292,23	.
U	2016	4994	DGN.06.UIR.	1.03.02.02.002.02.	Proposta di missione Cod.38306-partecipazione all I	229,84	.
U	2016	4994	DGN.06.UIR.	1.03.02.02.002.02.	Proposta di missione Cod.38306-partecipazione all I	22,59	.
U	2016	5080	DGN.06.UTI.	1.03.02.02.002.02.	Proposta di missione Cod.38459-TEST DI OSAT CONTRAT	-19,07	.
U	2016	5098	DGN.03.URI.	1.03.02.02.002.02.	Proposta di missione Cod.38463-membro delegazione A	-93,61	.

All.2 Elenco Variazioni ai R.P.

U	2016	5131	DGN.03.UTP.	1.03.02.02.002.02.	Proposta di missione Cod.38485-OECD SPACE FORUM WOR	-237,13	.
U	2016	5184	DGN.06.LTP.	1.03.02.02.002.02.	Proposta di missione Cod.38503-meeting di cooperazi	-127,85	.
U	2016	5190	DGN.03.URI.	1.03.02.02.002.02.	Proposta di missione Cod.38495-PRESENTAZIONE OPEN U	-222,79	.
U	2016	5512	DGN.03.UPI.	1.03.02.02.002.02.	Proposta di missione Cod.38553-PARTEIPAZIONE SPACE	-42,32	.
U	2016	5521	DGN.06.UOT.	1.03.02.02.002.02.	Proposta di missione Cod.38542-RIUNIONI VARIE + PRE	-114,28	.
U	2016	5537	DGN.06.UIR.	1.03.02.02.002.02.	Proposta di missione Cod.38559-partecipazione allo	-186,15	.
U	2016	5538	DGN.07.GEN.	1.03.02.02.006.	Proposta di missione Cod.38559-partecipazione allo	-143,32	.
U	2016	5541	DGN.07.GEN.	1.03.02.02.006.	Proposta di missione Cod.38560-partecipazione allo	-10,96	.
U	2016	5554	DGN.03.REU.	1.03.02.02.002.01.	Proposta di missione Cod.38568-EVENTO COMUNICAZIONE	-7,67	.
U	2016	5577	DGN.04.UPQ.	1.03.02.02.002.02.	Proposta di missione Cod.38578-ECSS MEETING #54 RUO	-24,47	.
U	2016	5623	DGN.03.URI.	1.03.02.02.002.02.	Proposta di missione Cod.38587-Open Universe	-76,00	.
U	2016	5627	DGN.06.UIR.	1.03.02.02.002.02.	Proposta di missione Cod.38221-partecipazione al co	-348,54	.
U	2016	5639	DGN.03.UPI.	1.03.02.02.002.02.	Proposta di missione Cod.38602-workshop 28 /06 e Bo	-22,65	.
U	2016	5665	DGN.03.UTP.	1.03.02.02.002.02.	Proposta di missione Cod.38567-agenda ASI NASA Jan	-76,94	.
U	2016	5673	DGN.06.UTI.	1.03.02.02.002.01.	Proposta di missione Cod.38629-IRENE :NEGOTIATION M	-31,00	.
U	2016	5675	DGN.06.UTN.	1.03.02.02.002.02.	Proposta di missione Cod.38630-CLOSEYE	-250,00	.

All.2 Elenco Variazioni ai R.P.

U	2016	5763	DGN.06.EOS.	1.03.02.02.002.02.	Proposta di missione Cod.38674-RIUNIONE DI PROGRAMM	-10,02	.
U	2016	5769	DGN.06.COT.	1.03.02.02.002.02.	Proposta di missione Cod.38677-partecipazione come	-65,30	.
U	2016	6049	DGN.06.UTI.	1.03.02.02.002.02.	Proposta di missione Cod.38692-PARTECIPAZIONE SUMME	-99,13	.
U	2016	6071	DGN.07.GEN.	1.03.02.02.002.01.	Proposta di missione Cod.38707-supporto coordinamen	-119,75	.
U	2016	6169	DGN.06.UTI.	1.03.02.02.002.02.	Proposta di missione Cod.38751-riunione finale	-4,80	.
U	2016	6243	DGN.03.UPI.	1.03.02.02.002.02.	Proposta di missione Cod.38773-WORKSHOP MARKET COND	-59,62	.
U	2016	6249	DGN.06.UTN.	1.03.02.02.002.02.	Proposta di missione Cod.38755-VALIDAZIONE SOLUTION	-187,00	.
U	2016	6251	DGN.06.UTN.	1.03.02.02.002.02.	Proposta di missione Cod.38754-VALIDAZIONE CLOSEYE	-174,05	.
U	2016	6253	DGN.03.UTP.	1.03.02.02.002.02.	Proposta di missione Cod.38655-RIUNIONE IN ASI CON	-100,80	.
U	2016	6255	DGN.02.PRE	1.03.02.02.002.02.	Proposta di missione Cod.38783-ASI	-126,20	.
U	2016	6292	DGN.06.EOS.	1.03.02.02.002.01.	Proposta di missione Cod.38800-prima riunione di av	-31,50	.
U	2016	6304	DGN.06.UTI.	1.03.02.02.002.02.	Proposta di missione Cod.38791-PARTECIPAZIONE SRC D	-146,82	.
U	2016	6305	DGN.06.UTN.	1.03.02.02.002.02.	Proposta di missione Cod.38805-WG PRS Membro	-129,86	.
U	2016	6317	DGN.06.LTP.	1.03.02.02.002.02.	Proposta di missione Cod.38813-PARTECIPAZIONE SRC D	-14,60	.
U	2016	6320	DGN.06.UTN.	1.03.02.02.002.02.	Proposta di missione Cod.38811-RIUNIONE WG COMMERCII	-109,57	.
U	2016	6321	DGN.03.UAF.	1.03.02.02.002.01.	Proposta di missione Cod.38810-RIUNIONI PER DEFINIZ	-131,40	.

All.2 Elenco Variazioni ai R.P.

U	2016	6327	DGN.04.CGS.	1.03.02.02.002.02.	Proposta di missione Cod.38341-partecipazione IGAR	-54,60	.
U	2016	6330	DGN.04.CGS.	1.03.02.02.002.01.	Proposta di missione Cod.38819-SEDUTA DI LAUREA UNI	-31,00	.
U	2016	6331	DGN.06.UTN.	1.03.02.02.002.02.	Proposta di missione Cod.38822-RIUNIONE SECONDA MIL	-33,39	.
U	2016	6343	DGN.06.EOS.	1.03.02.02.002.01.	Proposta di missione Cod.38824-REWIEV DEI PROGETTI	-24,27	.
U	2016	6355	DGN.03.UPI.	1.03.02.02.002.02.	Proposta di missione Cod.38825-CONFERENZA (PARTECIP	-21,95	.
U	2016	6368	DGN.03.UPI.	1.03.02.02.002.02.	Proposta di missione Cod.38826-PB LAU /28/07 in qua	-136,96	.
U	2016	6378	DGN.06.COT.	1.03.02.02.002.02.	Proposta di missione Cod.38833-IAC 2016	-198,31	.
U	2016	6379	DGN.07.GEN.	1.03.02.02.006.	Proposta di missione Cod.38833-IAC 2016	-18,62	.
U	2016	6388	DGN.06.UTN.	1.03.02.02.002.02.	Proposta di missione Cod.38837-EUCISE 2020 partecip	-133,80	.
U	2016	6397	DGN.03.REU.	1.03.02.02.002.02.	Proposta di missione Cod.38859-FORNBOROUGH INTERNAT	-105,06	.
U	2016	6397	DGN.03.REU.	1.03.02.02.002.02.	Proposta di missione Cod.38859-FORNBOROUGH INTERNAT	30,00	.
U	2016	6399	DGN.02.PRE	1.03.02.02.002.01.	Proposta di missione Cod.38860-Farnborough Internat	-1,09	.
U	2016	6402	DGN.03.REU.	1.03.02.02.002.01.	Proposta di missione Cod.38862-FARNBOROUGH INTERNAT	-166,36	.
U	2016	6409	DGN.03.UPI.	1.03.02.02.002.02.	Proposta di missione Cod.38821-COUNCIL WORKING GROU	-103,51	.
U	2016	6422	DGN.06.UOT.	1.03.02.02.002.01.	Proposta di missione Cod.38875-attività istruttoria	-3,20	.
U	2016	6445	DGN.06.UOT.	1.03.02.02.002.02.	Proposta di missione Cod.38878-WG disasters meeting	-448,20	.

All.2 Elenco Variazioni ai R.P.

U	2016	6457	DGN.07.GEN.	1.03.02.02.002.01.	Proposta di missione Cod.38885-RIUNIONI SU PROGRAMM	-94,50	.
U	2016	6541	DGN.06.UTI.	1.03.02.02.002.02.	Proposta di missione Cod.38897-verifiche ispettive	-50,41	.
U	2016	6583	DGN.06.UOT.	1.03.02.02.002.02.	Proposta di missione Cod.38898-partecipazione al II	-643,33	.
U	2016	6586	DGN.07.GEN.	1.03.02.02.006.	Proposta di missione Cod.38870-RIUNIONE DI PREPARAZ	-58,75	.
U	2016	6609	DGN.02.PRE	1.03.02.02.002.02.	Proposta di missione Cod.38901-INCONTRI IN QUALITA'	-233,50	.
U	2016	6688	DGN.06.LTP.	1.03.02.02.002.02.	Proposta di missione Cod.38891-SUBORBITAL FLIGHT AN	-202,68	.
U	2016	6761	DGN.02.PRE	1.03.02.02.002.02.	Proposta di missione Cod.38741-HIGH LEVELFORUM MEET	-229,78	.
U	2016	6763	DGN.03.UTP.	1.03.02.02.002.02.	Proposta di missione Cod.38911-riunione con NASA JP	-293,08	.
U	2016	6765	DGN.06.EOS.	1.03.02.02.002.02.	Proposta di missione Cod.38893-chiusura Euclid HD C	-0,20	.
U	2016	6785	DGN.06.VUM.	1.03.02.02.002.02.	Proposta di missione Cod.38818-SPACE OF ISPIRATION	-0,29	.
U	2016	6785	DGN.06.VUM.	1.03.02.02.002.02.	Proposta di missione Cod.38818-SPACE OF ISPIRATION	-279,36	.
U	2016	6796	DGN.06.UTN.	1.03.02.02.002.02.	Proposta di missione Cod.38920-GALILEO SDCDR/OCR DE	-26,16	.
U	2016	6800	DGN.04.CGS.	1.03.02.02.002.02.	Proposta di missione Cod.38183-la meteorologia nel	-33,33	.
U	2016	6802	DGN.02.CTS.	1.03.02.02.002.01.	Proposta di missione Cod.38926-CONVOCAZIONE FORUM N	-49,50	.
U	2016	6807	DGN.06.VUM.	1.03.02.02.002.02.	Proposta di missione Cod.38932-rover instrument ste	-370,16	.
U	2016	6809	DGN.06.COT.	1.03.02.02.002.02.	Proposta di missione Cod.38933-PARTECIPAZIONE MEETI	-145,45	.

All.2 Elenco Variazioni ai R.P.

U	2016	6813	DGN.06.UTI.	1.03.02.02.002.02.	Proposta di missione Cod.38935-RIUNIONE DI PROGETTO	-45,66	.
U	2016	6814	DGN.06.UTI.	1.03.02.02.002.02.	Proposta di missione Cod.38937-ESA EO SUMMER SCHOOL	-28,88	.
U	2016	6815	DGN.06.UTI.	1.03.02.02.002.02.	Proposta di missione Cod.38942-ESA EO SUMMER SCHOOL	-28,18	.
U	2016	6816	DGN.06.UTI.	1.03.02.02.002.02.	Proposta di missione Cod.38943-ESA EO SUMMER SCHOOL	-26,18	.
U	2016	6817	DGN.06.UTI.	1.03.02.02.002.02.	Proposta di missione Cod.38945-ESA EO SUMMER SCHOOL	-27,33	.
U	2016	6818	DGN.06.UTI.	1.03.02.02.002.02.	Proposta di missione Cod.38946-ESA EO SUMMER SCHOOL	-28,48	.
U	2016	6819	DGN.06.UTI.	1.03.02.02.002.02.	Proposta di missione Cod.38947-ESA EO SUMMER SCHOOL	-28,08	.
U	2016	6821	DGN.06.UTI.	1.03.02.02.002.02.	Proposta di missione Cod.38950-ESA EO SUMMER SCHOOL	-28,08	.
U	2016	6822	DGN.06.UTI.	1.03.02.02.002.02.	Proposta di missione Cod.38951-ESA EO SUMMER SCHOOL	-28,03	.
U	2016	6823	DGN.06.UTI.	1.03.02.02.002.02.	Proposta di missione Cod.38952-ESA EO SUMMER SCHOOL	-27,18	.
U	2016	6824	DGN.03.UTP.	1.03.02.02.002.02.	Proposta di missione Cod.38927-PB LAU + LED MEETING	-123,26	.
U	2016	6824	DGN.03.UTP.	1.03.02.02.002.02.	Proposta di missione Cod.38927-PB LAU + LED MEETING	-52,64	.
U	2016	6825	DGN.06.UTI.	1.03.02.02.002.02.	Proposta di missione Cod.38953-ESA EO SUMMER SCHOOL	-12,53	.
U	2016	6842	DGN.07.GEN.	1.03.02.11.999.	Affidamento studio di fattibilità inerente la costituzione di una Fondazione di partecipazione avente lo scopo di promuovere, sviluppare e agevolare il trasferimento tecnologico nell'ambito aerospaziale	-192,50	Economia - Concluso

All.2 Elenco Variazioni ai R.P.

U	2016	6849	DGN.02.PRE	1.03.02.02.002.02.	Proposta di missione Cod.38966-ESA WORKING GROUP -	-140,00	.
U	2016	6857	DGN.06.COT.	1.03.02.02.002.02.	Proposta di missione Cod.38299-MEMBRO DELEGAZIONE I	-173,71	.
U	2016	6859	DGN.06.EOS.	1.03.02.02.002.02.	Proposta di missione Cod.38930-JANUS, MAJIS PM CON	-25,19	.
U	2016	6862	DGN.04.CGS.	1.03.02.02.002.02.	Proposta di missione Cod.38931-JANUS, MAJIS PM CON	-144,19	.
U	2016	6866	DGN.06.EOS.	1.03.02.02.002.02.	Proposta di missione Cod.38978-RIUNIONE TECNICA SUL	-28,66	.
U	2016	7074	DGN.06.VUMI.	1.03.02.02.002.02.	-	-12,00	Arrotondamenti
U	2016	7097	DGN.07.GEN.	1.03.02.11.008.	Proroga tecnica servizio di assistenza fiscale fino al 31/12/2016	-6.049,64	ECONOMIA
U	2016	7207	DGN.04.CGS.	1.03.02.02.002.01.	Proposta di missione Cod.39035-partecipazione EVO F	-5,78	.
U	2016	7208	DGN.06.LTP.	1.03.02.02.002.01.	Proposta di missione Cod.39038-RIUNIONE PREPARAZION	-23,90	.
U	2016	7212	DGN.03.REU.	1.03.02.02.002.01.	Proposta di missione Cod.38992-IPC MEETING CGS MATE	-177,90	.
U	2016	7224	DGN.06.LTP.	1.03.02.02.002.02.	Proposta di missione Cod.39058-riunione preparatori	-3,63	.
U	2016	7434	DGN.03.REU.	1.03.02.02.002.02.	Proposta di missione Cod.39049-SOPRALLUOGO LOCATION	-169,24	.
U	2016	7435	DGN.03.REU.	1.03.02.02.002.02.	Proposta di missione Cod.39048-SPRALLUOGO LOCATION	-160,95	.
U	2016	7437	DGN.06.UOT.	1.03.02.02.002.02.	Proposta di missione Cod.39059-RIENTRO PER RIENTRO	-31,00	.
U	2016	7517	DGN.03.URI.	1.03.02.02.002.02.	Proposta di missione Cod.39042-PARTECIPAZIONE A BOA	-815,02	.
U	2016	7522	DGN.02.PRE	1.03.02.02.002.02.	Proposta di missione Cod.39066-INCOTRI PRESSO ESA	-30,00	.

All.2 Elenco Variazioni ai R.P.

U	2016	7529	DGN.02.PRE	1.03.02.02.002.02.	Proposta di missione Cod.39070-ESA - MEETING ON SEC	-11,80	.
U	2016	7533	DGN.06.EOS.	1.03.02.02.002.02.	Proposta di missione Cod.39073-incontro con Regione	-27,20	.
U	2016	7538	DGN.03.REU.	1.03.02.02.002.02.	Proposta di missione Cod.39074-IAC Guadalajara	-126,80	.
U	2016	7539	DGN.03.REU.	1.03.02.02.002.02.	Proposta di missione Cod.39075-IAC GUADALAJARA	-248,89	.
U	2016	7541	DGN.02.PRE	1.03.02.02.002.02.	Proposta di missione Cod.39076-4TH INTERNATIONAL FO	-771,04	.
U	2016	7543	DGN.03.UTP.	1.03.02.02.002.02.	Proposta di missione Cod.38948-REVIEW DEI PROGETTI	-24,00	.
U	2016	7544	DGN.02.PRE	1.03.02.02.002.02.	Proposta di missione Cod.38907-DELEGAZIONE MIUR- IN	-15,20	.
U	2016	7546	DGN.03.UPI.	1.03.02.02.002.02.	Proposta di missione Cod.39077-incontro con Regione	-27,50	.
U	2016	7549	DGN.06.EOS.	1.03.02.02.002.01.	Proposta di missione Cod.39080-PRESENTAZIONE DEL PR	-25,20	.
U	2016	7553	DGN.06.UTI.	1.03.02.02.002.02.	Proposta di missione Cod.39084-attività ispettive e	-25,10	.
U	2016	7555	DGN.04.CGS.	1.03.02.02.002.02.	Proposta di missione Cod.39085-presentazione del la	-107,60	.
U	2016	7558	DGN.06.UOT.	1.03.02.02.002.02.	Proposta di missione Cod.39087-test vibrazione QM L	-1,00	.
U	2016	7563	DGN.03.REU.	1.03.02.02.002.02.	Proposta di missione Cod.39089-SCS 2016 SCIENZE COM	-23,50	.
U	2016	7572	DGN.03.USP.	1.03.02.02.002.02.	Proposta di missione Cod.39091-ASSEMBLEA CIRA	-16,00	.
U	2016	7575	DGN.06.LTP.	1.03.02.02.002.02.	Proposta di missione Cod.39093-PROGRESS MEETING 1	-31,00	missione costo zero
U	2016	7599	DGN.07.GEN.	1.03.02.02.006.	Proposta di missione Cod.39085-presentazione del la	-270,03	.

All.2 Elenco Variazioni ai R.P.

U	2016	7604	DGN.03.URI.	1.03.02.02.002.02.	Proposta di missione Cod.39064-partecipazione ad as	-223,73	.
U	2016	7642	DGN.02.PRE	1.03.02.02.002.02.	Proposta di missione Cod.39108-ASI + INCONTRO MISE	-6,50	.
U	2016	7852	DGN.06.EOS.	1.03.02.02.002.02.	Proposta di missione Cod.39112-Progress meeting con	-92,60	.
U	2016	7854	DGN.03.UPI.	1.03.02.02.002.02.	Proposta di missione Cod.39113-riunione su lanciato	-60,75	.
U	2016	7856	DGN.06.UTN.	1.03.02.02.002.02.	Proposta di missione Cod.39114-Riunione EU Norvegia	-25,96	.
U	2016	7867	DGN.03.UPI.	1.03.02.02.002.02.	Proposta di missione Cod.39119-Partecipazione al wo	-75,95	.
U	2016	7871	DGN.03.URI.	1.03.02.02.002.02.	Proposta di missione Cod.39121-invito per lancio Ti	-239,13	.
U	2016	7872	DGN.03.UPI.	1.03.02.02.002.02.	Proposta di missione Cod.39122-riunione n. 29 del P	-3,06	.
U	2016	7886	DGN.03.SIC.	1.03.02.02.002.02.	Proposta di missione Cod.39132-incontro preparatori	-61,50	.
U	2016	7888	DGN.06.EOS.	1.03.02.02.002.01.	Proposta di missione Cod.39140-conferenza al Teatro	-62,00	.
U	2016	7890	DGN.06.EOS.	1.03.02.02.002.01.	Proposta di missione Cod.39145-partecipazione al DR	-73,00	.
U	2016	7893	DGN.06.UOT.	1.03.02.02.002.02.	Proposta di missione Cod.39150-10TH CHEOSSPACE COOR	-76,03	.
U	2016	7895	DGN.06.EOS.	1.03.02.02.002.02.	Proposta di missione Cod.39151-MEETING PRESENTAZION	-1,65	.
U	2016	7900	DGN.06.UTI.	1.03.02.02.002.02.	Proposta di missione Cod.39154-MEETING JTF /SERV.LA	-44,94	.
U	2016	7908	DGN.03.UTP.	1.03.02.02.002.02.	Proposta di missione Cod.39155-meeting 6 settembre	-78,50	.
U	2016	7909	DGN.06.UTN.	1.03.02.02.002.02.	Proposta di missione Cod.39156-partecipazione alla	-177,22	.

All.2 Elenco Variazioni ai R.P.

U	2016	7912	DGN.06.UTN.	1.03.02.02.002.02.	Proposta di missione Cod.39158-WG-EE#	-17,77	.
U	2016	7955	DGN.06.EOS.	1.03.02.02.002.02.	Proposta di missione Cod.39165-MPPU PROGRESS MEETIN	-31,00	.
U	2016	8062	DGN.03.UTP.	1.03.02.02.002.02.	Proposta di missione Cod.39170-I incontro del Comit	-31,00	.
U	2016	8064	DGN.06.UTI.	1.03.02.02.002.01.	Proposta di missione Cod.39171-partecipazione confe	-40,19	.
U	2016	8067	DGN.06.UTN.	1.03.02.02.002.02.	Proposta di missione Cod.39172-PARTECIPAZIONE ALLA	-670,64	.
U	2016	8067	DGN.06.UTN.	1.03.02.02.002.02.	Proposta di missione Cod.39172-PARTECIPAZIONE ALLA	669,04	.
U	2016	8067	DGN.06.UTN.	1.03.02.02.002.02.	Proposta di missione Cod.39172-PARTECIPAZIONE ALLA	-821,02	.
U	2016	8069	DGN.07.GEN.	1.03.02.02.002.02.	Proposta di missione Cod.39173-PRESENTAZIONE PAPER	-232,89	.
U	2016	8069	DGN.07.GEN.	1.03.02.02.002.02.	Proposta di missione Cod.39173-PRESENTAZIONE PAPER	176,52	.
U	2016	8070	DGN.07.GEN.	1.03.02.02.006.	Proposta di missione Cod.39173-PRESENTAZIONE PAPER	-176,52	.
U	2016	8072	DGN.06.UTN.	1.03.02.02.002.01.	Proposta di missione Cod.39174-WORKSHOP SSA N.3 PER	-47,22	.
U	2016	8074	DGN.03.UPI.	1.03.02.02.002.02.	Proposta di missione Cod.39175-RIUNIONE COMITATO GN	-51,50	.
U	2016	8078	DGN.06.UTI.	1.03.02.02.002.02.	Proposta di missione Cod.39177-PARTECIPAZIONE JTF P	-68,20	.
U	2016	8080	DGN.06.UTI.	1.03.02.02.002.02.	Proposta di missione Cod.39178-PARTECIPAZIONE ESA T	-83,53	.
U	2016	8093	DGN.07.GEN.	1.03.02.02.006.	Proposta di missione Cod.39183-IAC 2016	-31,31	.
U	2016	8095	DGN.06.UTI.	1.03.02.02.002.02.	Proposta di missione Cod.39184-FIRENZE-09/09/2016-0	-28,00	.

All.2 Elenco Variazioni ai R.P.

U	2016	8103	DGN.03.UPI.	1.03.02.02.002.02.	Proposta di missione Cod.39186- PARTECIPAZIONE AL SA	-185,11	.
U	2016	8125	DGN.06.UIR.	1.03.02.02.002.02.	Proposta di missione Cod.39190- OSAT C MSI-UGS MATER	-76,10	.
U	2016	8126	DGN.04.CGS.	1.03.02.02.002.02.	Proposta di missione Cod.39191- GRAN BRETAGNA-27/09/	-237,68	.
U	2016	8126	DGN.04.CGS.	1.03.02.02.002.02.	Proposta di missione Cod.39191- GRAN BRETAGNA-27/09/	35,82	.
U	2016	8144	DGN.06.UOT.	1.03.02.02.002.02.	Proposta di missione Cod.39196- riunione sal 2	-35,70	.
U	2016	8159	DGN.03.URI.	1.03.02.02.002.02.	Proposta di missione Cod.39207- 10th ESPI Autumn Con	-142,06	.
U	2016	8233	DGN.06.LTP.	1.03.02.02.002.02.	Proposta di missione Cod.39215- ESA COUNCILL EVENTO	-9,00	.
U	2016	8257	DGN.06.UOT.	1.03.02.02.002.02.	Proposta di missione Cod.39162- workshop ESA Altius	-16,12	..
U	2016	8295	DGN.04.CGS.	1.03.02.02.002.02.	Proposta di missione Cod.39230- riunione su scenari	-50,50	.
U	2016	8299	DGN.06.UOT.	1.03.02.02.002.02.	Proposta di missione Cod.39233- RIUNIONE SU SCENARI	-22,50	.
U	2016	8301	DGN.06.UIR.	1.03.02.02.002.02.	Proposta di missione Cod.39234- IAC 2016	-854,47	.
U	2016	8301	DGN.06.UIR.	1.03.02.02.002.02.	Proposta di missione Cod.39234- IAC 2016	-901,71	.
U	2016	8303	DGN.06.UTI.	1.03.02.02.002.02.	Proposta di missione Cod.39236- meeting su scenari o	-8,27	.
U	2016	8319	DGN.06.UOT.	1.03.02.02.002.02.	Proposta di missione Cod.39232- UFN Accordo ASI -JAX	-55,23	.
U	2016	8324	DGN.06.UTI.	1.03.02.02.002.02.	Proposta di missione Cod.39243- partecipazione jtf p	-123,80	.
U	2016	8327	DGN.06.COT.	1.03.02.02.002.01.	Proposta di missione Cod.39245- sardinia radio teles	-78,00	.

All.2 Elenco Variazioni ai R.P.

U	2016	8329	DGN.06.EOS.	1.03.02.02.002.02.	Proposta di missione Cod.39246-NORVEGIA-25/09/2016-	-122,75	.
U	2016	8331	DGN.06.EOS.	1.03.02.02.002.02.	Proposta di missione Cod.39247-CDTI (CENTRO PARA E	-167,40	.
U	2016	8340	DGN.03.UTP.	1.03.02.02.002.02.	Proposta di missione Cod.39181-IAC 2016 E NASA JPL	-351,00	.
U	2016	8342	DGN.06.UOT.	1.03.02.02.002.02.	Proposta di missione Cod.39252-UF INDUSTRY WORKSHOP	-107,65	.
U	2016	8345	DGN.04.CGS.	1.03.02.02.002.01.	Proposta di missione Cod.39256-PARTECIPAZIONE ALLA	-169,72	.
U	2016	8349	DGN.06.UTN.	1.03.02.02.002.01.	Proposta di missione Cod.39259-FOTONICA PER LO SPAZ	-60,80	.
U	2016	8351	DGN.06.UTN.	1.03.02.02.002.02.	Proposta di missione Cod.39260-RIUNIONE CON NASA C\	-47,00	.
U	2016	8353	DGN.04.CGS.	1.03.02.02.002.02.	Proposta di missione Cod.39257-conferenza internaz	-167,59	.
U	2016	8357	DGN.04.CGS.	1.03.02.02.002.02.	Proposta di missione Cod.39262-20TH INTERNATIONAL W	-143,43	.
U	2016	8357	DGN.04.CGS.	1.03.02.02.002.02.	Proposta di missione Cod.39262-20TH INTERNATIONAL W	-200,00	.
U	2016	8360	DGN.06.COT.	1.03.02.02.002.02.	Proposta di missione Cod.39263-TECHNICAL COMMITTEE	-128,76	.
U	2016	8364	DGN.04.UAL.	1.03.02.02.002.01.	Proposta di missione Cod.39265-ricorso Candela LGM	-56,90	.
U	2016	8370	DGN.04.UAL.	1.03.02.02.002.02.	Proposta di missione Cod.39268-14ª riunione dei rap	-44,00	.
U	2016	8378	DGN.02.PRE	1.03.02.02.002.02.	Proposta di missione Cod.39272-THIRD INTERRESSIONAL	-97,90	.
U	2016	8382	DGN.06.UTI.	1.03.02.02.002.01.	Proposta di missione Cod.39274-accordo ASI / Te CIP	-27,20	.
U	2016	8392	DGN.03.UPI.	1.03.02.02.002.02.	Proposta di missione Cod.39278-SUPPORTO ALL'EVENTO	-133,70	.

All.2 Elenco Variazioni ai R.P.

U	2016	8394	DGN.06.UTN.	1.03.02.02.002.02.	Proposta di missione Cod.39279-comitato di gestione	-1,00	.
U	2016	8395	DGN.06.UTN.	1.03.02.02.002.01.	Proposta di missione Cod.39280-KICK OFF DELLA PRR (-90,55	.
U	2016	8399	DGN.06.UTI.	1.03.02.02.002.01.	Proposta di missione Cod.39282-RIUNIONE DI K.O. & R	-24,80	.
U	2016	8401	DGN.06.LTP.	1.03.02.02.002.02.	Proposta di missione Cod.39284-meeting pb lau 290	-61,40	.
U	2016	8408	DGN.02.PRE	1.03.02.02.002.02.	Proposta di missione Cod.39287-RELAZIONI ISTITUZION	-57,00	.
U	2016	8428	DGN.04.UPP.	1.03.02.02.002.02.	Proposta di missione Cod.39294-safety leadership e	-26,20	.
U	2016	8449	DGN.03.REU.	1.03.02.02.002.02.	Proposta di missione Cod.39254-evento cristoforetti	-135,80	.
U	2016	8500	DGN.04.CGS.	1.03.02.02.002.01.	Proposta di missione Cod.39308-KICK OFF MEETING	-20,50	.
U	2016	8697	DGN.06.UTN.	1.03.02.02.002.02.	fondo missioni 3 SST per Portelli Castelli Ponzelli	-109,40	-
U	2016	8698	DGN.06.UIR.	1.03.02.02.002.02.	Proposta di missione Cod.39310-MSI - UGS Test (prim	-48,60	.
U	2016	8704	DGN.07.GEN.	1.03.02.99.005.	2016 - Bando 8/2016 - Posizione T4. Nomina della Commissione giudicatrice.	-537,50	economia come da decreto DGN n. 90 del 23/02/17
U	2016	8705	DGN.07.GEN.	1.03.02.99.005.	2016 - Bando 7/2016 - Posizione T3 - Nomina della Commissione giudicatrice.	-309,46	economia come da decreto DGN 87 del 23/02/17 (parte)
U	2016	8707	DGN.07.GEN.	1.03.02.99.005.	Bando n. 5/2016 impegno di spesa per i componenti esterni della commissione	-110,04	economia come da decreto DGN 88 del 23/02/17 (parte)
U	2016	8708	DGN.07.GEN.	1.03.02.99.005.	2016 - Bando 6/2016 - Posizione T2 - Nomina della Commissione giudicatrice.	-245,57	economia come da decreto DGN 89 del 23/02/017 (parte)

All.2 Elenco Variazioni ai R.P.

U	2016	8711	DGN.03.REU.	1.03.02.11.009.02.	Appr. del Regolamento del concorso e del relativo impegno di spesa per l'iniziativa "YISS"	-40.000,00	Riduzione per rimodulazione accordo firmato nell'anno 2017
U	2016	8726	DGN.07.GEN.	1.03.02.99.005.	2016 - Bando 11-2016. Posizione R2. Nomina della commissione esaminatrice	-87,20	economia come da decreto DGN 85 del 23/02/17
U	2016	8728	DGN.04.DGN.	1.03.02.02.002.02.	Proposta di missione Cod.39277- sviluppo collaborazi	-206,30	.
U	2016	8751	DGN.06.UTN.	1.03.02.02.002.02.	Proposta di missione Cod.39350- PARTECIPAZIONE COME	-147,00	.
U	2016	8761	DGN.06.UTI.	1.03.02.02.002.02.	Proposta di missione Cod.39354- MEETING PRISMA -H202	-415,86	.
U	2016	8766	DGN.06.UTI.	1.03.02.02.002.02.	Proposta di missione Cod.39349- PARTECIPAZIONE IPC	-125,00	.
U	2016	8770	DGN.04.UIS.	1.03.02.02.002.02.	Proposta di missione Cod.39363- RIUNIONE AVANZAMENTO	-48,40	.
U	2016	8774	DGN.06.UIR.	1.03.02.02.002.02.	Proposta di missione Cod.39371- MSI UGS Test (second	-55,70	.
U	2016	8776	DGN.03.UPI.	1.03.02.02.002.02.	Proposta di missione Cod.39372- industrial policy co	-104,80	.
U	2016	8790	DGN.06.UTI.	1.03.02.02.002.02.	Proposta di missione Cod.39377- ON SITE ACCEPTANCE T	-71,50	.
U	2016	8822	DGN.03.REU.	1.03.02.02.002.02.	Proposta di missione Cod.39383- PARTECIPAZIONE AL WO	-58,20	.
U	2016	8824	DGN.07.GEN.	1.03.02.02.002.02.	Proposta di missione Cod.39376- HORIZON 2020 SPACE W	-111,20	.
U	2016	8826	DGN.06.UTN.	1.03.02.02.002.02.	Proposta di missione Cod.39384- TEST DI INTEGRAZIONE	-120,75	.
U	2016	8829	DGN.06.UOT.	1.03.02.02.002.02.	Proposta di missione Cod.39386- esa ctep hpm meeting	-23,22	.
U	2016	8830	DGN.06.LTP.	1.03.02.02.002.02.	Proposta di missione Cod.39387- VV07 LEVEL 0 TELEMET	-41,90	.

All.2 Elenco Variazioni ai R.P.

U	2016	8833	DGN.03.REU.	1.03.02.02.002.02.	Proposta di missione Cod.39389-summit comunicazione	-84,56	.
U	2016	8909	DGN.06.COT.	1.03.02.02.002.02.	Proposta di missione Cod.39395-meeting PSC AF	-2,40	.
U	2016	8911	DGN.06.EOS.	1.03.02.02.002.02.	Proposta di missione Cod.39396-riunioni di coordina	-4,40	.
U	2016	8937	DGN.06.UOT.	1.03.02.02.002.02.	Proposta di missione Cod.39397-RIUNIONE DI COORDINA	-19,00	.
U	2016	8938	DGN.06.EOS.	1.03.02.02.002.02.	Proposta di missione Cod.39398-riunione di avanzame	-103,35	.
U	2016	8941	DGN.07.GEN.	1.03.02.02.002.02.	Proposta di missione Cod.39399-NOTTE DEI RICERCATOR	-57,64	.
U	2016	8944	DGN.06.UIR.	1.03.02.02.002.02.	Proposta di missione Cod.39400-RIUNIONE DI VALUTAZI	-55,75	.
U	2016	8953	DGN.06.VUM.	1.03.02.02.002.02.	Proposta di missione Cod.39403-quinta riunione di a	-1,75	.
U	2016	8962	DGN.07.GEN.	1.03.02.02.002.02.	Proposta di missione Cod.39407-BILATERALE CON ESA P	-119,10	.
U	2016	8963	DGN.06.EOS.	1.03.02.02.002.02.	Proposta di missione Cod.39408-ISPEZIONE HARDWARE D	-15,50	.
U	2016	8971	DGN.06.UTN.	1.03.02.02.002.02.	Proposta di missione Cod.39410-commissione di valut	-58,20	.
U	2016	8973	DGN.04.UPQ.	1.03.02.02.002.02.	Proposta di missione Cod.39416-rappresentante ASI a	-18,30	.
U	2016	8986	DGN.04.SMP.	1.03.02.02.002.01.	Proposta di missione Cod.39430-PARTECIPAZIONE AL CO	-14,94	.
U	2016	8991	DGN.04.UPQ.	1.03.02.02.002.01.	Proposta di missione Cod.39432-PROCESSI	-3,74	.
U	2016	8993	DGN.06.UTN.	1.03.02.02.002.02.	Proposta di missione Cod.39414-visita telescopio su	-73,80	.
U	2016	8999	DGN.07.GEN.	1.03.02.99.005.	2016 - Bando 11-2016. Posizione R4. Nomina della commissione esaminatrice	-2.625,87	economie

All.2 Elenco Variazioni ai R.P.

U	2016	9022	DGN.02.PRE	1.03.02.02.002.02.	Proposta di missione Cod.39442-MEETING 2016	-84,00	.
U	2016	9037	DGN.02.PRE	1.03.02.02.002.02.	Proposta di missione Cod.39444-RIUNIONE DG GROW	-80,00	.
U	2016	9044	DGN.02.PRE	1.03.02.02.002.02.	Proposta di missione Cod.39445-inaugurazione	-17,90	.
U	2016	9046	DGN.02.PRE	1.03.02.02.002.02.	Proposta di missione Cod.39446-IAC	-401,33	.
U	2016	9047	DGN.06.EOS.	1.03.02.02.002.02.	Proposta di missione Cod.39447-partecipazione alla	-125,23	.
U	2016	9047	DGN.06.EOS.	1.03.02.02.002.02.	Proposta di missione Cod.39447-partecipazione alla	13,64	.
U	2016	9049	DGN.06.UTN.	1.03.02.02.002.02.	Proposta di missione Cod.39448-RIUNIONE DEI PANNELL	-210,22	.
U	2016	9049	DGN.06.UTN.	1.03.02.02.002.02.	Proposta di missione Cod.39448-RIUNIONE DEI PANNELL	-263,00	.
U	2016	9056	DGN.07.GEN.	1.03.02.99.005.	2016 - Bando 11-2016. Posizione R6. Nomina della commissione esaminatrice	-298,96	economie
U	2016	9068	DGN.06.EOS.	1.03.02.02.002.02.	Proposta di missione Cod.39457-partecipazione alla	-175,58	.
U	2016	9072	DGN.03.UPI.	1.03.02.02.002.02.	Proposta di missione Cod.39459-riunione comitato GN	-27,86	.
U	2016	9074	DGN.03.UPI.	1.03.02.02.002.02.	Proposta di missione Cod.39303-IPC	-186,00	.
U	2016	9077	DGN.06.UTN.	1.03.02.02.002.02.	Proposta di missione Cod.39461-COMITATO TECNICO TEC	-217,70	.
U	2016	9081	DGN.06.UTN.	1.01.01.01.006.03.	Emolumenti personale ASI a tempo determinato. Progetti europei. CLOSEYE.	-24.972,00	economie
U	2016	9082	DGN.06.UTN.	1.01.01.01.008.04.	Emolumenti personale ASI a tempo determinato. Progetti europei. CLOSEYE.	-7.138,43	economie

All.2 Elenco Variazioni ai R.P.

U	2016	9085	DGN.06.UTN.	1.01.01.01.008.06.	Emolumenti personale ASI a tempo determinato. Progetti europei. CLOSEYE.	-2.203,18	economie
U	2016	9090	DGN.03.REU.	1.03.02.02.002.02.	Proposta di missione Cod.39465-space forum at inter	-158,20	.
U	2016	9092	DGN.06.EOS.	1.03.02.02.002.02.	Proposta di missione Cod.39466-partecipazione MAJIS	-46,40	.
U	2016	9094	DGN.03.SIC.	1.03.02.02.002.02.	Proposta di missione Cod.39467-incontro preparatori	-3,20	.
U	2016	9096	DGN.03.REU.	1.03.02.02.002.02.	Proposta di missione Cod.39468-SPACE FORUM AT INTER	-24,05	.
U	2016	9097	DGN.04.UIS.	1.01.01.01.006.03.	Emolumenti personale ASI a tempo determinato progetti europei. SCOUT	-0,01	economie
U	2016	9108	DGN.04.UIS.	1.01.01.01.008.04.	Emolumenti personale ASI a tempo determinato progetti europei. SCOUT	-861,21	economie
U	2016	9109	DGN.04.UIS.	1.01.01.01.008.06.	Emolumenti personale ASI a tempo determinato progetti europei. SCOUT	-0,01	Sistemazione sfondamento
U	2016	9112	DGN.06.UTN.	1.01.01.01.009.	Pagamenti assegni di ricerca progetti europei. EUCISE2020.	-3.227,84	economie
U	2016	9132	DGN.06.LTP.	1.03.02.02.002.02.	Proposta di missione Cod.39482-PROGRESS MEETING VEG	-17,20	.
U	2016	9136	DGN.04.UPQ.	1.03.02.02.002.02.	Proposta di missione Cod.39485-PAESI BASSI-09/10/20	-107,60	.
U	2016	9138	DGN.06.UTI.	1.03.02.02.002.02.	Proposta di missione Cod.39489-5/10 istituzione nat	-34,90	.
U	2016	9145	DGN.02.PRE	1.03.02.02.002.02.	Proposta di missione Cod.39492-NATGEO	-100,00	.
U	2016	9158	DGN.06.VUM.	1.03.02.02.002.02.	Proposta di missione Cod.39495-riunione all'interna	-374,23	.

All.2 Elenco Variazioni ai R.P.

U	2016	9184	DGN.07.GEN.	1.03.02.99.005.	2016 - Bando 11-2016. Posizione R1. Nomina della commissione esaminatrice	-5.285,75	economie
U	2016	9186	DGN.03.UPI.	1.03.02.02.002.02.	Proposta di missione Cod.39498-council 261	-35,90	.
U	2016	9188	DGN.06.EOS.	1.03.02.02.002.02.	Proposta di missione Cod.39499-Anthena SMP e PLATO	-62,22	.
U	2016	9191	DGN.06.EOS.	1.03.02.02.002.02.	Proposta di missione Cod.39501-misurazione del fron	-77,50	.
U	2016	9215	DGN.03.UPI.	1.03.02.02.002.02.	Proposta di missione Cod.39503-ISSI Forum	-103,72	.
U	2016	9217	DGN.03.SIC.	1.03.02.02.002.01.	Proposta di missione Cod.39504-GIORNATE FORMATIVE C	-74,00	.
U	2016	9219	DGN.04.SGD.	1.03.02.02.002.01.	Proposta di missione Cod.39505-giornate formative C	-176,39	.
U	2016	9221	DGN.04.SGD.	1.03.02.02.002.01.	Proposta di missione Cod.39506-giornate formative C	-58,50	.
U	2016	9223	DGN.06.UOT.	1.03.02.02.002.02.	Proposta di missione Cod.39493-COPERNICUS	-27,31	.
U	2016	9287	DGN.03.REU.	1.03.02.02.002.02.	Proposta di missione Cod.39516-ACE meeting	-131,50	.
U	2016	9290	DGN.07.GEN.	1.03.02.02.002.02.	Proposta di missione Cod.39517-Meeting straordinari	-183,43	.
U	2016	9352	DGN.06.VUM.	1.03.02.02.002.02.	Proposta di missione Cod.39520-PB HME # 60	-62,80	.
U	2016	9398	DGN.05.COA.	1.03.02.02.002.01.	Proposta di missione Cod.39522-CODIGER	-34,18	.
U	2016	9462	DGN.03.URI.	1.03.02.02.002.02.	Proposta di missione Cod.39524-International Space	-47,20	.
U	2016	9464	DGN.04.UAL.	1.03.02.02.002.02.	Proposta di missione Cod.39525-GIORNATA FORMATICA C	-21,87	.
U	2016	9467	DGN.04.UPO.	1.03.02.02.002.02.	Proposta di missione Cod.39526-RIUNIONE GRUPPO DI L	-218,70	.

All.2 Elenco Variazioni ai R.P.

U	2016	9474	DGN.02.PRE	1.03.02.02.002.02.	Proposta di missione Cod.39529-FRANCIA - PARIGI-31/	-11,32	.
U	2016	9478	DGN.03.URI.	1.03.02.02.002.02.	Proposta di missione Cod.39536-international space	-100,00	.
U	2016	9478	DGN.03.URI.	1.03.02.02.002.02.	Proposta di missione Cod.39536-international space	21,20	.
U	2016	9486	DGN.06.VUM.	1.03.02.02.002.02.	Proposta di missione Cod.39542-ASI-NASA Face to Fac	-71,73	.
U	2016	9486	DGN.06.VUM.	1.03.02.02.002.02.	Proposta di missione Cod.39542-ASI-NASA Face to Fac	28,00	.
U	2016	9486	DGN.06.VUM.	1.03.02.02.002.02.	Proposta di missione Cod.39542-ASI-NASA Face to Fac	1,14	.
U	2016	9490	DGN.07.GEN.	1.03.02.11.010.	Servizi c/o uff. brevetti - COSMIC 1 e 2 - tasa mant. Cina, Europar, Italia e conc. USA - Cina Ital	-1.745,82	economia - inesatto impegno di spesa
U	2016	9500	DGN.06.EOS.	1.03.02.02.002.02.	Proposta di missione Cod.39544-SITE VISIT VERITAS	-366,59	.
U	2016	9507	DGN.04.SGD.	1.03.02.02.002.02.	Proposta di missione Cod.39545-CODIGER	-96,50	.
U	2016	9533	DGN.06.UTN.	1.03.02.02.002.02.	Proposta di missione Cod.39527-PARTECIPAZIONE esa C	-36,67	.
U	2016	9533	DGN.06.UTN.	1.03.02.02.002.02.	Proposta di missione Cod.39527-PARTECIPAZIONE esa C	10,00	.
U	2016	9536	DGN.03.URI.	1.03.02.02.002.02.	Proposta di missione Cod.39559-RIUNIONI PER INIZIAT	-30,50	.
U	2016	9541	DGN.07.GEN.	1.03.02.02.002.02.	Proposta di missione Cod.39563-site visit e meeting	-296,24	.
U	2016	9547	DGN.07.GEN.	1.03.02.02.002.02.	Proposta di missione Cod.39573-atterraggio schiappa	-129,42	.
U	2016	9549	DGN.04.SGD.	1.03.02.02.002.02.	Proposta di missione Cod.39574-staff organizzativo	-130,78	.
U	2016	9551	DGN.06.UTN.	1.03.02.02.002.02.	Proposta di missione Cod.39577-2^ riunione di avanz	-9,00	.

All.2 Elenco Variazioni ai R.P.

U	2016	9554	DGN.03.UPI.	1.03.02.02.002.02.	Proposta di missione Cod.39579-BELGIO - BRUXELLES-1	-276,66	.
U	2016	9556	DGN.04.SGD.	1.03.02.02.002.02.	Proposta di missione Cod.39578-giornate formative C	-137,00	.
U	2016	9557	DGN.06.EOS.	1.03.02.02.002.02.	Proposta di missione Cod.39581-PM#12 JANUS CON ESA	-16,35	.
U	2016	9560	DGN.07.GEN.	1.03.02.02.002.02.	Proposta di missione Cod.-PB 291 E LED	-4,63	.
U	2016	9563	DGN.03.UPI.	1.03.02.02.002.02.	Proposta di missione Cod.39584-IPC N 302 COME CHAIR	-157,51	.
U	2016	9566	DGN.06.UTN.	1.03.02.02.002.02.	Proposta di missione Cod.39586-2^ RIUNIONE AVANZAME	-10,60	.
U	2016	9568	DGN.03.URI.	1.03.02.02.002.02.	Proposta di missione Cod.39588-1ST INTERNATIONAL SP	-113,10	.
U	2016	9570	DGN.06.UTI.	1.03.02.02.002.02.	Proposta di missione Cod.39589-GaAsM GaN Foundry pr	-6,44	.
U	2016	9572	DGN.07.GEN.	1.03.02.02.002.02.	Proposta di missione Cod.39590-Forum ARIANE	-254,00	.
U	2016	9579	DGN.03.REU.	1.03.02.02.002.02.	Proposta di missione Cod.39607-supporto organizzazi	-180,10	.
U	2016	9587	DGN.06.UIR.	1.03.02.02.002.02.	Proposta di missione Cod.39615-riunione di avanzame	-1,10	.
U	2016	9590	DGN.06.UTI.	1.03.02.02.002.02.	Proposta di missione Cod.39616-MEETING ipc #302	-116,70	.
U	2016	9596	DGN.05.COA.	1.03.02.02.002.02.	Proposta di missione Cod.39620-CODIGER	-101,00	.
U	2016	9598	DGN.04.CGS.	1.03.02.02.002.01.	Proposta di missione Cod.39621-esame finale	-31,00	.
U	2016	9599	DGN.04.CGS.	1.03.02.02.002.02.	Proposta di missione Cod.39622-seconda riunione di	-14,81	.
U	2016	9600	DGN.04.DGN.	1.03.02.02.002.02.	Proposta di missione Cod.39623-GIORNATE FORMATIVE C	-129,10	.

All.2 Elenco Variazioni ai R.P.

U	2016	9602	DGN.06.EOS.	1.03.02.02.002.02.	Proposta di missione Cod.39624-progress meeting con	-192,45	.
U	2016	9611	DGN.03.REU.	1.03.02.02.002.02.	Proposta di missione Cod.39628-partecipazione festi	-124,70	.
U	2016	9615	DGN.06.EOS.	1.03.02.02.002.01.	Proposta di missione Cod.39629-progress meeting #12	-52,40	.
U	2016	9618	DGN.03.UAF.	1.03.02.02.002.02.	Proposta di missione Cod.39604-master SEEDS	-101,95	.
U	2016	9620	DGN.03.UAF.	1.03.02.02.002.02.	Proposta di missione Cod.39632-MASTER SEEDS	-68,10	.
U	2016	9625	DGN.05.COA.	1.03.02.02.002.01.	Proposta di missione Cod.39634-CODIGER	-31,00	.
U	2016	9625	DGN.05.COA.	1.03.02.02.002.01.	Proposta di missione Cod.39634-CODIGER	0,00	.
U	2016	9625	DGN.05.COA.	1.03.02.02.002.01.	Proposta di missione Cod.39634-CODIGER	-62,00	.
U	2016	9633	DGN.04.UPQ.	1.03.02.02.002.02.	Proposta di missione Cod.39638-corso formazione ava	-22,50	.
U	2016	9637	DGN.06.EOS.	1.03.02.02.002.02.	Proposta di missione Cod.39562-Solar Orbiter	-47,38	.
U	2016	9637	DGN.06.EOS.	1.03.02.02.002.02.	Proposta di missione Cod.39562-Solar Orbiter	-143,41	.
U	2016	9640	DGN.06.EOS.	1.03.02.02.002.01.	Proposta di missione Cod.39641-POZZUOLI-19/10/2016-	-64,55	.
U	2016	9641	DGN.03.SIC.	1.03.02.02.002.02.	Proposta di missione Cod.39642-partecipazione inter	-82,90	.
U	2016	9658	DGN.05.COA.	1.03.02.02.002.02.	Proposta di missione Cod.39646-corso di formazione	-46,30	.
U	2016	9664	DGN.07.GEN.	1.03.02.02.002.02.	Proposta di missione Cod.39647-riunione PI - DAY ;r	-385,98	.
U	2016	9666	DGN.07.GEN.	1.03.02.02.002.02.	Proposta di missione Cod.39648-partecipazione al ju	-226,45	.

All.2 Elenco Variazioni ai R.P.

U	2016	9698	DGN.07.GEN.	1.05.01.02.001.	Licenza Software ESATAN TMS SPACE per dodici mesi	-504,96	economia
U	2016	9700	DGN.07.GEN.	1.03.02.02.002.02.	Proposta di missione Cod.396649-Visita Elachi per Ve	-129,14	.
U	2016	9876	DGN.07.GEN.	1.03.02.02.002.02.	Proposta di missione Cod.396662-Visita Elachi VERITA	-257,90	.
U	2016	9879	DGN.07.GEN.	1.03.02.02.002.02.	Proposta di missione Cod.-DELEGAZIONE DEL PRES	-637,53	.
U	2016	9892	DGN.07.GEN.	1.03.02.02.002.02.	Proposta di missione Cod.396668-site visit per la mi	-285,53	.
U	2016	9893	DGN.07.GEN.	1.03.02.02.002.02.	Proposta di missione Cod.396669-partecipazione come	-78,00	.
U	2016	9896	DGN.06.VUM.	1.03.02.02.002.02.	Proposta di missione Cod.396670-PB HME ESA #61	-80,47	.
U	2016	9964	DGN.04.CGS.	1.03.02.02.002.02.	Proposta di missione Cod.396679-Staff Meeting DG+ Ri	-17,61	.
U	2016	9965	DGN.07.GEN.	1.03.02.02.002.02.	Proposta di missione Cod.396686-H2020 Info day a Mad	-221,90	.
U	2016	9970	DGN.07.GEN.	1.03.02.02.002.02.	Proposta di missione Cod.39704-Conference "From Gio	-246,10	.
U	2016	9978	DGN.06.COT.	1.03.02.02.002.02.	Proposta di missione Cod.39710-Fall meeting space O	-179,82	.
U	2016	9982	DGN.06.UTN.	1.03.02.02.002.02.	Proposta di missione Cod.39712-GSA Administrative b	-175,22	.
U	2016	9985	DGN.06.UTI.	1.03.02.02.002.02.	Proposta di missione Cod.39709-WORKSHOP SU ASPETTI	-4,60	.
U	2016	9988	DGN.06.UTI.	1.03.02.02.002.02.	Proposta di missione Cod.39707-Calibrazione	-32,30	.
U	2016	9989	DGN.06.UTI.	1.03.02.02.002.02.	Proposta di missione Cod.39708-CALIBRAZIONE E VALID	-26,31	.
U	2016	9996	DGN.02.PRE	1.03.02.02.002.02.	Proposta di missione Cod.39716-RELAZIONI ISTITUZION	-135,60	.

All.2 Elenco Variazioni ai R.P.

U	2016	9997	DGN.02.PRE	1.03.02.02.002.02.	Proposta di missione Cod.38537-COPUOS UNOSA - Relaz	-177,30	.
U	2016	9998	DGN.02.PRE	1.03.02.02.002.02.	Proposta di missione Cod.39717-RELAZIONI ISTITUZION	-265,00	.
U	2016	10000	DGN.06.UOT.	1.03.02.02.002.01.	Proposta di missione Cod.39719-riunione su collabor	-75,60	.
U	2016	10024	DGN.06.EOS.	1.03.02.02.002.02.	Proposta di missione Cod.39720-project progress and	-31,00	.
U	2016	10037	DGN.06.EOS.	1.03.02.02.002.02.	Proposta di missione Cod.39723-MEETING DELLO STEERI	-117,57	.
U	2016	10056	DGN.06.UTN.	1.03.02.02.002.02.	Proposta di missione Cod.39733-partecipazione allo	-50,34	.
U	2016	10063	DGN.03.REU.	1.03.02.02.002.02.	Proposta di missione Cod.39731-PARTECIPAZIONE ASI E	-57,50	.
U	2016	10065	DGN.06.UTN.	1.03.02.02.002.02.	Proposta di missione Cod.39735-galileo WG-CSI	-45,85	.
U	2016	10165	DGN.06.COT.	1.03.02.02.002.02.	Proposta di missione Cod.39737-avanzamento lavori B	-388,97	.
U	2016	10168	DGN.03.SIC.	1.03.02.02.002.02.	Proposta di missione Cod.39738-avanzamento lavori d	-211,00	.
U	2016	10206	DGN.05.COA.	1.03.02.02.002.02.	Proposta di missione Cod.39681-CORSO DI FORMAZIONE	-46,91	.
U	2016	10318	DGN.07.GEN.	1.03.02.02.002.02.	Proposta di missione Cod.39747-NASA- SITE VISIT PER	-315,18	.
U	2016	10322	DGN.07.GEN.	2.02.01.06.001.	Fornitura prodotti audio-video - Assegnato con Det. n. 204 del 27/10/2016	-26,44	Arrondamenti
U	2016	10325	DGN.02.PRE	1.03.02.02.002.02.	Proposta di missione Cod.39751-PARTECIPAZIONE AL GA	-246,10	.
U	2016	10327	DGN.03.UTP.	1.03.02.02.002.02.	Proposta di missione Cod.39753-Review per Veritas m	-1.044,69	.
U	2016	10340	DGN.04.CGS.	1.03.02.02.002.01.	Proposta di missione Cod.39757-INCONTRO SU TEAMGOV	-109,80	.

All.2 Elenco Variazioni ai R.P.

U	2016	10346	DGN.06.UTI.	1.03.02.02.002.02.	Proposta di missione Cod.39761-CALIBRAZIONE E VALI	-32,61	.
U	2016	10350	DGN.04.CGS.	1.03.02.02.002.01.	Proposta di missione Cod.39763-Festival Divulgazion	-0,45	.
U	2016	10354	DGN.06.UOT.	1.03.02.02.002.02.	Proposta di missione Cod.39749-cerimonia firma cont	-31,00	.
U	2016	10361	DGN.04.UPO.	1.03.02.02.002.02.	Proposta di missione Cod.39766-VALUTAZIONE DI PRODU	-6,45	.
U	2016	10365	DGN.06.EOS.	1.03.02.02.002.02.	Proposta di missione Cod.39769-PARTECIPAZIONE RA6 C	-22,10	.
U	2016	10372	DGN.07.GEN.	1.03.02.99.005.	2016 - Bando 9-2016. Posizione PT2. Nomina della commissione esaminatrice	-261,35	economie
U	2016	10377	DGN.06.UTI.	1.03.02.02.002.02.	Proposta di missione Cod.39794-partecipazione ESA T	-29,65	.
U	2016	10380	DGN.06.COT.	1.03.02.02.002.01.	Proposta di missione Cod.39796-PARTECIPAZIONE SEMIN	-173,00	.
U	2016	10381	DGN.04.CGS.	1.03.02.02.002.02.	Proposta di missione Cod.39767-SEMINARIO TEAM GOV	-20,50	.
U	2016	10382	DGN.04.CGS.	1.03.02.02.002.02.	Proposta di missione Cod.39768-SEMINARIO TEAM GOV	-4,50	.
U	2016	10395	DGN.03.SIC.	1.03.02.02.002.02.	Proposta di missione Cod.39732-AVANZAMENTO ALVORI A	-325,98	.
U	2016	10397	DGN.06.UTI.	1.03.02.02.002.02.	Proposta di missione Cod.39807-PDR meeting	-24,31	.
U	2016	10398	DGN.06.UTI.	1.03.02.02.002.02.	Proposta di missione Cod.39808-PDR meeting	-24,31	.
U	2016	10399	DGN.03.UTP.	1.03.02.02.002.02.	Proposta di missione Cod.39826-Info Day con NCP naz	-332,70	.
U	2016	10403	DGN.04.SGD.	1.03.02.02.002.02.	Proposta di missione Cod.39724-ARTECIPAZIONE ALLA R	-16,35	.
U	2016	10407	DGN.06.UIR.	1.03.02.02.002.02.	Proposta di missione Cod.39828-ASSEMBLEA CIRA	-1,40	.

All.2 Elenco Variazioni ai R.P.

U	2016	10410	DGN.06.EOS.	1.03.02.02.002.02.	Proposta di missione Cod.39834-OG4 kick off meeting	-118,80	.
U	2016	10410	DGN.06.EOS.	1.03.02.02.002.02.	Proposta di missione Cod.39834-OG4 kick off meeting	-139,86	.
U	2016	10423	DGN.03.URI.	1.03.02.02.002.02.	Proposta di missione Cod.39840-United Nations High	-148,18	.
U	2016	10434	DGN.06.UTI.	1.03.02.02.002.02.	Proposta di missione Cod.39829-IPC	-54,60	.
U	2016	10436	DGN.07.GEN.	1.03.02.02.002.01.	Proposta di missione Cod.39848-effettuazione IRR1 su	-217,00	.
U	2016	10439	DGN.02.PRE	1.03.02.02.002.02.	Proposta di missione Cod.39849-VISITA ALTEC + INAUG	-82,20	.
U	2016	10441	DGN.02.PRE	1.03.02.02.002.02.	Proposta di missione Cod.39850-ESA COUNCIL E WG	-273,90	.
U	2016	10446	DGN.02.PRE	1.03.02.02.002.02.	Proposta di missione Cod.39851-INCONTRO PARLAMENTAR	-152,90	.
U	2016	10447	DGN.02.PRE	1.03.02.02.002.02.	Proposta di missione Cod.39852-CODIGER	-50,00	.
U	2016	10449	DGN.02.PRE	1.03.02.02.002.02.	Proposta di missione Cod.39853-meeting lanciatori	-27,35	.
U	2016	10450	DGN.02.PRE	1.03.02.02.002.02.	Proposta di missione Cod.39855-ESA COUNCIL E INCONT	-205,40	. \
U	2016	10455	DGN.02.PRE	1.03.02.02.002.02.	Proposta di missione Cod.39856-COP 22	-160,00	.
U	2016	10456	DGN.02.PRE	1.03.02.02.002.02.	Proposta di missione Cod.39857-CONFERENZA ITRE	-160,00	.
U	2016	10463	DGN.06.UTN.	1.03.02.02.002.02.	Proposta di missione Cod.39863-NEGOZIAZIONE EU- US	-80,64	.
U	2016	10466	DGN.06.EOS.	1.03.02.02.002.02.	Proposta di missione Cod.39864-SPC 152th	-127,45	.
U	2016	10479	DGN.04.UIS.	1.03.02.02.002.02.	Proposta di missione Cod.39844-SCOUT	-118,11	.

All.2 Elenco Variazioni ai R.P.

U	2016	10482	DGN.06.VUM.	1.03.02.02.002.02.	Proposta di missione Cod.39865- prima riunione di av	-21,80	.
U	2016	10492	DGN.06.UOT.	1.03.02.02.002.01.	Proposta di missione Cod.39871- CONFERENZA QUINDICEN	-70,00	.
U	2016	10506	DGN.06.UOT.	1.03.02.02.002.01.	Proposta di missione Cod.39869- riunione di unità	-269,02	.
U	2016	10513	DGN.07.GEN.	1.03.02.99.005.	2016 - Bando 9-2016. Posizione PT4. Nomina della commissione esaminatrice	-1.586,50	economie
U	2016	10534	DGN.06.LTP.	1.03.02.02.002.02.	Proposta di missione Cod.39879- SPACE RIDER USER DAY	-133,82	.
U	2016	10536	DGN.06.UTN.	1.03.02.02.002.02.	Proposta di missione Cod.39880- PARTECIPAZIONE A COP	-86,65	.
U	2016	10540	DGN.07.GEN.	1.03.02.02.002.01.	Proposta di missione Cod.39884- BANDO 10/2016	-31,00	.
U	2016	10544	DGN.06.UTN.	1.03.02.02.002.02.	Proposta di missione Cod.39883- PARTECIPAZIONE COPER	-113,75	.
U	2016	10552	DGN.03.URI.	1.03.02.02.002.02.	Proposta di missione Cod.39889- XXVIII ASSEMBLEA GEN	-84,50	.
U	2016	10573	DGN.03.URI.	1.03.02.02.002.02.	Proposta di missione Cod.39895- partecipazione a UN/	-269,00	.
U	2016	10576	DGN.06.EOS.	1.03.02.02.002.02.	Proposta di missione Cod.39897- RIUNIONE COORDINAMEN	-21,00	.
U	2016	10580	DGN.06.COT.	1.03.02.02.002.02.	Proposta di missione Cod.39899- PARTECIPAZIONE A GOV	-77,92	.
U	2016	10586	DGN.07.GEN.	1.03.02.02.002.01.	Proposta di missione Cod.39892- VISITA A SEGUITO DEL	-31,45	.
U	2016	10588	DGN.07.GEN.	1.03.02.02.002.01.	Proposta di missione Cod.39905- COOPERAZIONE SCIENTI	-227,83	.
U	2016	10594	DGN.03.SIC.	1.03.02.02.002.02.	Proposta di missione Cod.39908- PARTECIPAZIONE RIUNI	-73,77	.
U	2016	10598	DGN.06.VUM.	1.03.02.02.002.02.	Proposta di missione Cod.39894- Accordo ASI ESA per	-64,46	.

All.2 Elenco Variazioni ai R.P.

U	2016	10599	DGN.04.UPQ.	1.03.02.02.002.02.	Proposta di missione Cod.39910-audit pianificato co	-15,20	.
U	2016	10608	DGN.06.UTN.	1.03.02.02.002.02.	Proposta di missione Cod.39916-visita a potenziale	-77,80	.
U	2016	10610	DGN.06.UTN.	1.03.02.02.002.02.	Proposta di missione Cod.39917-riunione con NASA c/	-6,50	.
U	2016	10624	DGN.04.UPQ.	1.03.02.02.002.01.	Proposta di missione Cod.39926-MSI - UGS DRY-RUN E	-11,30	.
U	2016	10638	DGN.03.UPI.	1.03.02.02.002.02.	Proposta di missione Cod.39949-PARTECIPAZIONE AL CO	-27,07	.
U	2016	10641	DGN.06.UTN.	1.03.02.02.002.02.	Proposta di missione Cod.39924-RIUNIONE ORGANIZZATI	-4,52	.
U	2016	10646	DGN.06.UOT.	1.03.02.02.002.02.	Proposta di missione Cod.39957-riunione evento cont	-24,24	.
U	2016	10647	DGN.03.URI.	1.03.02.02.002.02.	Proposta di missione Cod.39928-International Relati	-29,40	.
U	2016	10649	DGN.04.SGD.	1.03.02.02.002.02.	Proposta di missione Cod.39958-CODIGER	-89,00	.
U	2016	10657	DGN.06.EOS.	1.03.02.02.002.01.	Proposta di missione Cod.39963-conferenza per event	-76,70	.
U	2016	10659	DGN.06.UTI.	1.03.02.02.002.02.	Proposta di missione Cod.39964-PARTECIPAZIONE UMBRI	-92,37	.
U	2016	10662	DGN.03.REU.	1.03.02.02.002.01.	Proposta di missione Cod.39967-MISSION X - ALLENATI	-46,40	.
U	2016	10662	DGN.03.REU.	1.03.02.02.002.01.	Proposta di missione Cod.39967-MISSION X - ALLENATI	-0,74	.
U	2016	10829	DGN.04.UPQ.	1.03.02.02.002.02.	Proposta di missione Cod.39934-AUDIT	-31,00	.
U	2016	10830	DGN.04.UPQ.	1.03.02.02.002.02.	Proposta di missione Cod.39935-AUDIT	-18,80	.
U	2016	10832	DGN.06.UTI.	1.03.02.02.002.02.	Proposta di missione Cod.39970-SESSIONE HANDS ON SU	-25,84	.

All.2 Elenco Variazioni ai R.P.

U	2016	10834	DGN.04.UPO.	1.03.02.02.002.02.	Proposta di missione Cod.39972- termo vuoto limadou	-2,00	.
U	2016	10840	DGN.03.UPI.	1.03.02.02.002.01.	Proposta di missione Cod.39976- RIUNIONE DEL COMITAT	-106,52	.
U	2016	10912	DGN.06.EOS.	1.03.02.02.002.02.	Proposta di missione Cod.39989- accettazione STM CPU	-20,75	.
U	2016	10912	DGN.06.EOS.	1.03.02.02.002.02.	Proposta di missione Cod.39989- accettazione STM CPU	-47,00	.
U	2016	10914	DGN.07.GEN.	1.03.02.02.002.02.	Proposta di missione Cod.39990- juice steering commi	-186,00	.
U	2016	10920	DGN.06.UTI.	1.03.02.02.002.02.	Proposta di missione Cod.39995- ispezione	-20,58	.
U	2016	10935	DGN.06.LTP.	1.03.02.02.002.02.	Proposta di missione Cod.39997- ESA THAG RM 2016 C2	-35,13	.
U	2016	10951	DGN.03.UPI.	1.03.02.02.002.01.	Proposta di missione Cod.40000- partecipazione Umbri	-25,15	.
U	2016	10958	DGN.03.UAF.	1.03.02.02.002.01.	Proposta di missione Cod.40001- master SEEDS	-31,00	.
U	2016	10959	DGN.02.PRE	1.03.02.02.002.02.	Proposta di missione Cod.40002- italy - japan busine	-100,00	.
U	2016	10963	DGN.06.EOS.	1.03.02.02.002.02.	Proposta di missione Cod.40005- 2nd workshop program	-84,79	.
U	2016	10991	DGN.04.CGS.	1.03.02.02.002.01.	Proposta di missione Cod.40017- ROMA-27/11/2016-29/1	-62,05	.
U	2016	11023	DGN.04.CGS.	1.03.02.02.002.02.	Proposta di missione Cod.40023- RIUNIONE DI VERIFICA	-111,25	.
U	2016	11028	DGN.04.UPO.	1.03.02.02.002.02.	Proposta di missione Cod.40029- AUDIT	-21,60	.
U	2016	11029	DGN.04.UPO.	1.03.02.02.002.02.	Proposta di missione Cod.40030- AUDIT	-31,00	.
U	2016	11030	DGN.04.UPO.	1.03.02.02.002.02.	Proposta di missione Cod.40031- AUDIT	-23,00	costo zero

All.2 Elenco Variazioni ai R.P.

U	2016	11031	DGN.04.UPO.	1.03.02.02.002.02.	Proposta di missione Cod.40032-AUDIT	-23,00	missione a zero
U	2016	11037	DGN.03.REU.	1.03.02.02.002.02.	Proposta di missione Cod.40038-MINISTERIALE	-201,51	.
U	2016	11038	DGN.06.UTI.	1.03.02.02.002.02.	Proposta di missione Cod.40039-MANAGEMENT MEETING	-56,70	.
U	2016	11040	DGN.06.EOS.	1.03.02.02.002.02.	Proposta di missione Cod.40041-PROGETTO JUICE	-96,60	.
U	2016	11059	DGN.06.UTI.	1.03.02.02.002.02.	Proposta di missione Cod.40050-campagna test SM PRI	-140,00	.
U	2016	11062	DGN.06.UTI.	1.03.02.02.002.02.	Proposta di missione Cod.40051-ATTIVITÀ DI SISTEMA	-217,86	.
U	2016	11171	DGN.06.UTN.	1.03.02.02.002.02.	Proposta di missione Cod.40045-PARTECIPAZIONE AL MM	-27,11	.
U	2016	11277	DGN.06.LTP.	1.03.02.02.002.02.	Proposta di missione Cod.40061-MANAGEMENT MEETING	-59,70	.
U	2016	11285	DGN.04.UIS.	1.03.02.02.002.01.	Proposta di missione Cod.40069-presentazione operat	-29,65	.
U	2016	11362	DGN.06.UIR.	1.03.02.02.002.02.	Proposta di missione Cod.40077-HSSR e SOV CSG	-2,90	.
U	2016	11364	DGN.06.EOS.	1.03.02.02.002.02.	Proposta di missione Cod.40078-accelerometer for 3G	-70,70	.
U	2016	11369	DGN.05.COA.	1.03.02.02.002.02.	Proposta di missione Cod.40082-test readiness revie	-44,10	.
U	2016	11371	DGN.06.EOS.	1.03.02.02.002.02.	Proposta di missione Cod.40083-System Operations Va	-20,50	.
U	2016	11375	DGN.06.UTI.	1.03.02.02.002.02.	Proposta di missione Cod.40086-Visita ispettiva HSS	-115,60	.
U	2016	11396	DGN.06.UTI.	1.03.02.02.002.02.	Proposta di missione Cod.40072-HSSR 5	-57,82	.
U	2016	11411	DGN.07.GEN.	1.03.02.19.005.	Manutenzione full services dei n. 2 sistemi Omni PCX Entrerprice di Roma e Matera	-0,02	minor impegno

All.2 Elenco Variazioni ai R.P.

U	2016	11414	DGN.06.UTN.	1.01.01.01.006.03.	Emolumenti personale ASI a tempo determinato progetti europei. 1SST	-0,01	economie
U	2016	11415	DGN.06.UTN.	1.01.01.01.008.04.	Emolumenti personale ASI a tempo determinato progetti europei. 1SST2015	-279,55	economie
U	2016	11429	DGN.06.UIR.	1.03.02.02.002.02.	Proposta di missione Cod.40106-IC UGS SOV	-17,51	.
U	2016	11430	DGN.04.UIS.	1.03.02.02.002.01.	Proposta di missione Cod.40107-workshop applicazioni	-110,45	.
U	2016	11433	DGN.07.GEN.	1.03.02.02.002.02.	Proposta di missione Cod.40108-PARTECIPAZIONE PM#15	-117,16	Minore impegno
U	2016	11583	DGN.06.UOT.	1.03.02.02.002.02.	Proposta di missione Cod.40052-integrated ground se	-2,30	.
U	2016	11595	DGN.05.COA.	1.03.02.02.002.02.	Proposta di missione Cod.40119-PARTECIPAZIONE PROGR	-215,71	.
U	2016	11603	DGN.03.UPI.	1.03.02.02.002.02.	Proposta di missione Cod.40115-BELGIO - BRUXELLES-1	-19,40	.
U	2016	11617	DGN.07.GEN.	1.03.02.99.005.	Proposta di missione Cod.40125-bando 10/2016-membro	-121,65	.
U	2016	11619	DGN.06.UTI.	1.03.02.02.002.01.	Proposta di missione Cod.40126-SOV	-120,70	.
U	2016	11621	DGN.06.UTI.	1.03.02.02.002.02.	Proposta di missione Cod.40128-system Operatibs Val	-63,04	.
U	2016	11624	DGN.03.UTP.	1.03.02.02.002.02.	Proposta di missione Cod.40133-H2020 Hemera	-56,90	.
U	2016	11663	DGN.07.GEN.	1.03.02.02.002.02.	Proposta di missione Cod.40158-LEONARDO SPA	-166,50	.
U	2016	11674	DGN.06.UTI.	1.03.02.02.002.02.	Proposta di missione Cod.40172-15 dic G/S miss. PRI	-21,95	.
U	2016	11682	DGN.06.UIR.	1.03.02.02.002.01.	Proposta di missione Cod.40176-audit siti CSK	-31,40	.





All.2 Elenco Variazioni ai R.P.

U	2016	11685	DGN.06.EOS.	1.03.02.02.002.02.	Proposta di missione Cod.40177-workshop call m5 mis	-89,05	.
U	2016	11686	DGN.06.EOS.	1.03.02.02.002.02.	Proposta di missione Cod.40048-Seconda riunione di	-91,65	azzeramento impegno per mancanza di spese
U	2016	11687	DGN.07.GEN.	1.03.02.02.002.02.	Proposta di missione Cod.40180-1^ riunione di avanz	-46,40	.
U	2016	11689	DGN.06.UTN.	1.03.02.02.002.02.	Proposta di missione Cod.40181-ISPEZIONE APPARATI P	-30,55	.
U	2016	11691	DGN.06.LTP.	1.03.02.02.002.02.	Proposta di missione Cod.40154-VEGA CSDR e VERTA	-95,47	.
U	2016	11692	DGN.06.UTI.	1.03.02.02.002.02.	Proposta di missione Cod.40166-HSSR#5	-30,55	.
U	2016	11694	DGN.07.GEN.	1.03.02.02.002.02.	Proposta di missione Cod.40182-technical committee	-183,50	.
U	2016	11707	DGN.02.PRE	1.03.02.02.002.01.	Proposta di missione Cod.40196-evento in ASI	-44,50	.
U	2016	11711	DGN.06.UTI.	1.03.02.02.002.02.	Proposta di missione Cod.40204-20 dic :RF Quagas/R	-58,62	.
U	2016	11784	DGN.06.COT.	1.03.02.02.002.02.	Proposta di missione Cod.40216-periodo asi manager	-300,00	.
U	2016	11784	DGN.06.COT.	1.03.02.02.002.02.	Proposta di missione Cod.40216-periodo asi manager	300,00	.
U	2016	11792	DGN.07.GEN.	1.03.02.02.002.02.	Proposta di missione Cod.40219-riunione tecnico pro	-11,85	.
U	2016	11795	DGN.06.UTN.	1.03.02.02.002.02.	Proposta di missione Cod.40223-ko meeting progetto	-1,44	.
U	2016	11799	DGN.06.UIR.	1.03.02.02.002.02.	Proposta di missione Cod.40144-AUDIT PERIODICO DI P	-7,95	.
U	2016	10572	DGN.06.UTI.	1.03.02.02.002.02.	Proposta di missione Cod.36825-SES NERVIANO+ TASI..	27,70	ispersione impegno
U	2016	11631	DGN.07.GEN.	1.03.02.02.002.01.	Proposta di missione Cod.40139-comitato GNSS	-68,70	.

All.2 Elenco Variazioni ai R.P.


U	2016	12040	DGN.06.UTI.	1.03.02.02.002.02.	Proposta di missione Cod.40255- Managment meeting	-13,20	.
U	2016	12135	DGN.07.GEN.	1.03.02.11.008.	2016 - Determina di affidamento alla società TLS dal 01/01/2017 al 31/03/2017	-1.985,04	ECONOMIA
U	2016	12219	DGN.07.GEN.	2.02.01.09.002.	Det. a contrarre indiv. società per lavori estensione impianto elettrico Ed. "I" ASI - Assegnato con Det. n. 7/2017	-17.955,23	Minor impegno - economia
U	2016	6119	DGN.06.EOS.	1.03.02.07.001.	Affitto hangar presso aeroporto di Longyearbyen (Svalbard)per giacenza materiali - Olimpo	-25.000,00	contratto annullato e ripreso con determina 11/2017
U	2016	12230	DGN.06.UOT.	1.03.02.11.009.05.	2016 - Contratto tra ASI e ACS s.r.l. per HUMUS nell'ambito del Bando periodico riservato alle PMI	-191.845,72	ECONOMIA CONTR. 2016-2-E.0 DG N. 677 del 10/11/17 - decadenza aggiudicazione
U	2016	12250	DGN.07.GEN.	1.03.02.04.003.	Corsi di formazione base e di aggiornamento per gli addetti lotta antincendio	-3.406,25	Economia - Concluso
U	2016	12250	DGN.07.GEN.	1.03.02.04.003.	Corsi di formazione base e di aggiornamento per gli addetti lotta antincendio	-598,00	Economia - Concluso
					Totali minori impegni	-22.974.689,06	

		Documento: BP-ACF-2018-34
		Revisione: A
		Data: 29.03.2018
		Pagina: 1 di 14
		Raccolta: Bilanci – N. I.
NOTA INTEGRATIVA ANNO 2017		


	UNITA' / NOME	FIRMA	DATA
PREPARATO	ACF – Dr. Claudio Vescovo – Responsabile Unità ACF		4/4/2018
	ACF – D.ssa Francesca Campanale – Responsabile Ufficio Bilancio		
VERIFICATO	Direzione Coordinamento Amministrativo Dott.ssa Anna Sirica		
APPROVATO	Il Direttore Generale Dott.ssa Anna Sirica		
AUTORIZZATO	Il Presidente Prof. Roberto Battiston		6/4/2018

Data	Sezione del documento / Motivo della revisione	Revisione
		A

DISTRIBUZIONE DEL DOCUMENTO:
Consiglio di Amministrazione

 agenzia spaziale italiana		Documento: BP-ACF-2018-34 Revisione: A Data: 29.03.2018 Pagina: 2 di 14 Raccolta: Bilanci – N. I.
NOTA INTEGRATIVA ANNO 2017		

1	La contabilità economico/patrimoniale – Premesse.....	3
1.1	La contabilità economico/patrimoniale - Il Conto Economico.	5
1.2	La contabilità economico/patrimoniale - Lo Stato patrimoniale.	8

 agenzia spaziale italiana		Documento: BP-ACF-2018-34 Revisione: A Data: 29.03.2018 Pagina: 3 di 14 Raccolta: Bilanci – N. I.
NOTA INTEGRATIVA ANNO 2017		

1 La contabilità economico/patrimoniale – Premesse

Ai sensi dell'articolo 38 del Regolamento finanza e contabilità dell'ASI il rendiconto generale 2017 è costituito, da:

- il conto di bilancio;
- il conto economico;
- lo stato patrimoniale;
- la nota integrativa.

La nota integrativa ai sensi di quanto disposto dall'articolo 44 del Decreto del Presidente della Repubblica del 27 febbraio 2003, n. 97 in materia di "Regolamento concernente l'amministrazione e la contabilità degli enti pubblici di cui alla legge 20 marzo 1975, n. 70" illustra la natura tecnico-contabile riguardante l'andamento della gestione dell'ente nei suoi settori operativi, nonché i fatti di rilievo verificatisi dopo la chiusura dell'esercizio ed ogni eventuale informazione e schema utile ad una migliore comprensione dei dati contabili.


La nota integrativa si articola nelle seguenti cinque parti:

- a) criteri di valutazione utilizzati nella redazione del rendiconto generale;
- b) analisi delle voci del conto del bilancio;
- c) analisi delle voci dello stato patrimoniale;
- d) analisi delle voci del conto economico;
- e) altre notizie integrative.

Per i primi due punti si rimanda alla Relazione sulla gestione 2017. Con riferimento, invece, ai punti c) e d) si rappresenta quanto di seguito riportato.

La liquidazione costituisce la fase in cui si movimentano le voci dello stato patrimoniale e del conto economico, poiché è disposta sulla base della documentazione necessaria a comprovare il diritto del creditore, a seguito del riscontro operato sulla regolarità della fornitura o della prestazione e sulla rispondenza della stessa ai requisiti quantitativi e qualitativi, ai termini e alle condizioni pattuite. Pertanto i costi/ricavi coincidono con gli impegni/accertamenti di competenza e i residui passivi/attivi, liquidati nell'anno di riferimento. I debiti/crediti coincidono con i residui passivi/attivi liquidati nel corso degli anni e che risultano ancora da emettere.

Tale impostazione è in linea con il Manuale dei principi e regole contabili del sistema unico di contabilità economica delle pubbliche amministrazioni (Decreto del Ministero dell'Economia e delle Finanze del 7 maggio 2008), che all'articolo 2 comma 1 "La contabilità economica e la contabilità finanziaria: le diverse esigenze informative" stabilisce che la liquidazione è il momento in cui l'amministrazione accerta il debitore e l'importo da corrispondere, ma solo al momento del ricevimento e accettazione della fattura del fornitore o dell'emissione del cedolino dello stipendio, nasce il debito. La contabilità finanziaria ha infatti lo scopo fondamentale di regolare giuridicamente i rapporti finanziari tra le amministrazioni e i terzi, al fine di garantire il rispetto della legalità attraverso un'autorizzazione formale a spendere. La contabilità economica, invece

		Documento: BP-ACF-2018-34 Revisione: A Data: 29.03.2018 Pagina: 4 di 14 Raccolta: Bilanci – N. I.
NOTA INTEGRATIVA ANNO 2017		

adotta il principio della competenza economica, che prende a riferimento il costo, vale a dire il valore delle risorse umane e strumentali – beni e servizi – effettivamente utilizzate, anziché la spesa, che rappresenta l'esborso monetario legato alla loro acquisizione. In relazione al momento in cui un costo deve considerarsi sostenuto, questo coincide con quello in cui è divenuta certa la sua esistenza ed è determinabile in modo obiettivo il suo ammontare. Il principio della competenza, infatti, si basa sulla certezza giuridica o sulla determinabilità degli importi; un corrispettivo è un costo solo nell'esercizio in cui almeno uno di questi elementi obiettivi assume rilevanza. Non esiste una correlazione univoca fra le fasi della spesa e il momento in cui si manifesta il costo, in quanto questo dipende dal momento in cui il bene o il servizio acquisito viene impiegato nel processo produttivo, indipendentemente dalla successione degli atti amministrativi di gestione della spesa e dalla erogazione effettiva del pagamento al fornitore. Di norma, comunque, l'impegno precede il costo e il pagamento lo segue (a meno dei pagamenti anticipati rispetto alla fornitura di beni o servizi, che nella Pubblica Amministrazione si verificano solo in casi eccezionali).

Per quanto concerne il patrimonio dell'ASI, nel corso del 2017, si è proceduto all'aggiornamento dell'inventario con tutte le acquisizioni effettuate nel corso del 2017.

Per particolari categorie, quale i satelliti e le apparecchiature in costruzione, l'aggiornamento è stato rilevato in relazione agli stati di avanzamento lavori realizzati nel corso del 2017.

Le aliquote annuali di ammortamento adottate dall'Ente, sotto riportate, sono quelle della circolare 18 luglio 2001, n. 29 del Ministero dell'Economia e delle Finanze in materia di "Sistema Unico di contabilità analitica per centri di costo delle pubbliche amministrazioni":

o Macchinari per ufficio	20%;
o Mobili e arredi per ufficio	10%;
o Impianti	5%;
o Hardware	25%

Per gli altri beni ammortizzati le aliquote sono state determinate in base alla natura dei beni e alla loro vita attesa.


Per i satelliti, le aliquote di ammortamento sono state a suo tempo fissate in relazione alla tipologia (scientifici o per telecomunicazioni) e quindi in base alla durata attesa degli stessi, peraltro verificata con i Responsabili tecnici di Programma/Progetto competenti in materia.

Di seguito sono indicate le percentuali di ammortamento previste per la categoria "satelliti":

Satelliti scientifici	25 %
Satelliti di Telecomunicazione	14%
Segmento di Terra	14%

Le quote di ammortamento calcolate, rispondono comunque al dettato dell'art. 2426 del Codice Civile: *il costo delle immobilizzazioni, materiali e immateriali, la cui utilizzazione è limitata nel tempo deve essere sistematicamente ammortizzato in ogni esercizio in relazione con la loro residua possibilità di utilizzazione.*

Inoltre, in ottemperanza al disposto dell'art.51 del vigente Regolamento di Finanza e Contabilità dell'ASI, il costo dei beni ad utilizzo pluriennale è ammortizzato in quote costanti.

 agenzia spaziale italiana		Documento: BP-ACF-2018-34 Revisione: A Data: 29.03.2018 Pagina: 5 di 14 Raccolta: Bilanci – N. I.
NOTA INTEGRATIVA ANNO 2017		

Tale impostazione consente di applicare criteri di ammortamento in grado di assicurare una rappresentazione veritiera e corretta della situazione patrimoniale dell'ente, assicurando la coerenza del valore delle immobilizzazioni materiali ed immateriali computato alla chiusura di ogni esercizio, ai criteri di valutazione previsti dal sopra citato articolo 2426 del Codice Civile.

Le categorie

- Satelliti in costruzione
- Apparecchiature in costruzione
- Immobili in costruzione

non sono ammortizzabili, in quanto trattasi di cespiti in fase di realizzazione e pertanto non sottoposti ancora alla procedura dell'ammortamento, che sarà attivata solo al completamento della fase di realizzazione.

Dall'esercizio 2010 non si procede all'ammortamento del materiale bibliografico acquisito dall'Ente, in quanto la natura del bene non concilia con il concetto di deprezzamento legato all'uso dello stesso.

1.1 La contabilità economico/patrimoniale - Il Conto Economico.

Il conto economico è predisposto ai sensi dell'articolo 41 del Regolamento di Finanza e Contabilità.


Per l'anno 2017, come per gli anni precedenti, tenuto conto dell'andamento delle attività dell'ente, dei tempi di contrattualizzazione e di realizzazione dei programmi, si è ritenuto opportuno liquidare e quindi imputare a ricavo e a costo solo quelle attività per le quali l'ASI ha ricevuto un'autorizzazione ad emettere fattura (per la parte attiva) ed un'autorizzazione a fatturare per il contraente (per la parte passiva).

Si è quindi tenuto conto degli atti amministrativi trasmessi dagli uffici di competenza. Pertanto la competenza economica dei costi e dei proventi è stata considerata in diretta relazione al processo erogativo di prestazioni e servizi. In tale logica i costi riconosciuti di esercizio sono quelli per i quali il processo produttivo dei beni o dei servizi è stato completato e l'erogazione della prestazione si è concretizzata.

La struttura del conto economico, in linea con quella prevista all'articolo 2425 del codice civile e con il nuovo piano dei conti integrato previsto dal Decreto del Presidente della Repubblica 4 ottobre 2013, n. 132 "Regolamento concernente le modalità di adozione del piano dei conti integrato".

Nei Componenti positivi della gestione troviamo:

- ✓ Ricavi delle vendite e delle prestazioni e proventi da servizi pubblici il cui valore è pari ad euro 2.819.495,00 dovuto per la quasi totalità alle entrate legate alla commercializzazione dei dati COSMO SKYMED;

 <p>agenzia spaziale italiana</p>		<p>Documento: BP-ACF-2018-34 Revisione: A Data: 29.03.2018 Pagina: 6 di 14 Raccolta: Bilanci – N. I.</p>
NOTA INTEGRATIVA ANNO 2017		


Proventi da trasferimenti e contributi il cui valore è pari ad euro 755.778.683,42. A tale proposito si è ritenuto opportuno registrare, un risconto passivo di euro 117,5 milioni. In tal modo è stata trasferita agli esercizi successivi la quota di ricavo alla quale non sono corrisposti costi, ovvero si riferisce ad un'attività ancora da svolgere e che sarà svolta nei prossimi esercizi al fine di rispettare il corollario della correlazione tra costi e ricavi al principio di competenza economica.

- ✓ Nell'ambito di questa voce di ricavi, per citarne alcuni di particolare rilevanza finanziaria, sono ricompresi:
 - il contributo ordinario del MIUR pari ad euro 508.706.976,00,
 - l'assegnazione del MIUR per i Progetti Bandiera pari ad euro 27.000.000,00 (quota esercizio 2016),
 - il trasferimento del MIUR disposti con i commi 142 e 175 della legge di stabilità 2015 e dal comma 372 della legge di stabilità 2016 per un totale di euro 230.000.000,00,
 - Finanziamento premiale FOE anno 2015 - decreto MIUR n. 850 del 27/10/2017 pari ad euro 16.181.699,00;
 - Accordo Attuativo relativo all' Accordo Esecutivo per la collaborazione tra l'ASI e il Ministero della Difesa per la realizzazione del programma Cosmo SkyMed pari ad euro 29.440.000,00;
 - Euro 50.000.000,00 erogato dal MIUR quale contributo dell'Italia all'ESA per lo sviluppo di vari programmi opzionali nel settore aerospaziale per l'esplorazione spaziale, per osservazione della terra, per le telecomunicazioni, le applicazioni integrate e per i Lanciatori;
- ✓ Altri ricavi e proventi diversi, pari ad euro 1.061.912,90 dovuti principalmente alle entrate per rimborsi ricevuti a titolo di TFR per personale transitato nei ruoli dell'ASI da altre amministrazioni e recuperi a vario titolo operate sulle competenze corrisposte al personale personale;
Le altre voci di entrata evidenziate nel conto economico sono pari a zero in quanto non attinenti con la natura dell'attività svolta dall'Ente.

Il totale dei componenti positivi della gestione ammonta ad euro 759.660.091,32, in netto incremento rispetto all'esercizio 2016. Tale incremento è attribuibile in massima parte all'aumento dei trasferimenti da parte del MIUR sia per il contributo ordinario sia per i trasferimenti dovuti alle leggi di stabilità 2015 e 2016, come sopra riportato in dettaglio.

I componenti negativi della gestione ammontano ad euro 753.517.865,83. L'incremento rispetto all'esercizio 2016 è pari ad euro 26.520.222,46, dovuto principalmente all'aumento della contribuzione all'ESA e all'aumento dei costi legati ai contratti istituzionali di ricerca e industriali, infatti per l'esercizio 2017 l'ammontare delle sole prestazioni tecnico-scientifiche ammontano ad euro 127 milioni, a fronte di un ammontare pari ad euro 117 milioni di euro per il 2016.

L'incremento del costo del personale è, principalmente dovuto all'incremento dell'accantonamento per indennità di fine rapporto che nel 2017 è stato pari ad euro 1.982.220,90 a fronte di euro 540.898,88 accantonato nel 2016.

		Documento: BP-ACF-2018-34 Revisione: A Data: 29.03.2018 Pagina: 7 di 14 Raccolta: Bilanci – N. I.
NOTA INTEGRATIVA ANNO 2017		

Si rileva un incremento della voce "Altri costi di gestione" nei quali sono ricompresi i costi sostenuti per il rimborso degli oneri connessi al personale comandato/distaccato che nel corso del 2017 si sono incrementati di 1,78 milioni a fronte di 112,8 mila euro sostenuti nel 2016.

I componenti negativi della gestione sono composti come segue:

- ✓ Costi della produzione pari ad euro 166.083.899,89;
- ✓ Ammortamenti e svalutazione 27.315.737,30;
- ✓ Costi per trasferimenti e contributi 560.036.863,94;
- ✓ Accantonamenti pari a 81.364,70;
- ✓ Variazione nelle rimanenze di materie prime e/o beni di consumo pari a zero;

Per il 2017 sono da considerare, inoltre i Proventi e oneri finanziari che riportano un saldo positivo di euro 953.233,28, in merito si rileva l'importo di euro 1.062.100,00 dovuto alla liquidazione dei dividendi corrisposti da e-GEOS; e i proventi e oneri straordinari pari ad euro 11.554.622,96. Sono annoverati in questa voce le sopravvenienze attive e passive registrate per la quasi totalità a fronte di minori impegni e minori accertamenti.

Tra le sopravvenienze attive, risulta annoverato l'inserimento in situazione patrimoniale della Sardinia Radio Telescope (SRT) di euro 11.200.000,00 non acquisito in fase di gestione del contratto.

Di seguito una tabella che riepiloga per macro voci i costi ed i proventi relativi all'esercizio 2017 con le percentuali di scostamento.

Descrizione	Anno 2017	Anno 2016	%
	Totali	Totali	
Componenti positivi della gestione	759.660.091,32	705.435.498,19	8%
Componenti negativi della gestione	753.517.865,83	726.997.643,37	4%
Differenza tra valore e costi della produzione	6.142.225,49	-21.562.145,18	128%
Proventi e Oneri Finanziari	953.233,28	364.935,91	161%
Rettifiche di Valore di Attività Finanziaria	0,00	0,00	0,00%
Proventi e oneri straordinari	11.551.506,93	700.402,62	1.549%
Avanzo/Disavanzo Economico	18.646.965,70	-20.496.806,65	191%

 agenzia spaziale italiana		Documento: BP-ACF-2018-34 Revisione: A Data: 29.03.2018 Pagina: 8 di 14 Raccolta: Bilanci – N. I.
NOTA INTEGRATIVA ANNO 2017		

1.2 La contabilità economico/patrimoniale - Lo Stato patrimoniale.

Lo stato patrimoniale è predisposto ai sensi dell'articolo 42 del Regolamento di Finanze Contabilità. Lo stato patrimoniale è redatto secondo lo schema previsto dall'articolo 2424 del codice civile, per quanto applicabile e comprende le attività e le passività finanziarie, nonché le poste di rettifica.

L'avanzo economico d'esercizio dell'anno 2017 pari a euro 18.646.965,70 è stato iscritto in aumento degli avanzi economici portati a nuovo.

Ai sensi dell'articolo 2426 del c.c. le immobilizzazioni sono iscritte al costo di acquisto. Gli elementi patrimoniali dell'attivo sono esposti al netto dei fondi di ammortamento.

Le immobilizzazioni materiali si dividono in terreni, fabbricati (relativi alle spese sostenute per la realizzazione della nuova sede), mobili e arredo ufficio, macchine di ufficio, materiale bibliografico, automezzi, impianti, Hardware (in sostituzione delle apparecchiature CED), Attrezzature (che aggrega le apparecchiature generiche, le apparecchiature scientifiche, gli investimenti istituzionali), alle sopra citate voci, sono state allocate le movimentazioni patrimoniali legate alla voce "Investimenti Base di Malindi" opportunamente ripartite per tipologia di costi in linea con le nuove voci patrimoniali previste dal piano dei conti integrato, rilevando i dati dal prospetto allegato "Stampa totali ammortamento per categorie, in particolare le categoria dal 06.01 al 06.08. Nell'anno 2017 i beni sono stati ammortizzati in base alle percentuali previste per legge a seconda della tipologia del bene da ammortizzare, secondo quanto scritto nelle premesse.


Le immobilizzazioni finanziarie, relative alla partecipazione in imprese controllate/collegate, per il 2017 registrano un incremento di euro 99.035,02, che si compone di euro 59.000,00 per il versamento del Fondo di Dotazione della Fondazione E. Amaldi; e per euro 40.035,02 per adeguamento della partecipazione di ASI all'ALTEC, infatti la percentuale di possesso è passata dal 29% al 36,25 a seguito del recesso del socio Icarus Soc. Consortile Reg. Piemonte (la società ha acquistato le azioni del socio Icarus S.c.p.A., e le ha poi annullate, mantenendo invariato l'importo del capitale sociale).

È inoltre da rilevare, che con delibera del CdA n. 7 del 2016 è stato disposto il recesso dell'ASI dal Consorzio Geosat Molise, però non essendo ancora concluse le trattative, non si è proceduto alla rilevazione contabile del recesso.

Il totale delle immobilizzazioni è di euro 478.203.552,67.

È appena il caso di evidenziare che non si è proceduto alla modifica della denominazione delle categorie inventariali e che pertanto conservano la vecchia denominazione.


La tabella che segue riporta le movimentazioni inventariali rilevate nell'esercizio 2017 e 2016 con le annesse variazioni dei fondi di ammortamento corrispondenti.

 agenzia spaziale italiana	Documento: BP-ACF-2018-34
	Revisione: A
	Data: 29.03.2018
	Pagina: 9 di 14
	Raccolta: Bilanci - N. I.
NOTA INTEGRATIVA ANNO 2017	

Categoria	Valore netto al 31/12/2016	Fondo ammortamento 31/12/2016	Valore al lordo al 31/12/2016	Incrementi patrimoniali 2017	Decrementi patrimoniali 2017	Valore al lordo al 31/12/2017	Fondo ammortamento 31/12/2017	Valore netto al 31/12/2017	% coeff. Amm.to
Mobili e arredi per ufficio	585.419,61	728.050,16	1.313.469,77	15.309,67	0,00	1.328.779,44	842.196,59	486.582,85	10
Macchine d'ufficio	21.844,54	121.443,58	143.288,12	11.407,13	0,00	154.695,25	131.778,95	22.916,30	20
CED	70.798,94	1.957.846,89	2.028.645,83	452.380,04	0,00	2.481.025,87	2.112.828,29	368.197,58	25
Libri (Materiale Bibliografico)	341.239,75	0,00	341.239,75	418,99	0,00	341.658,74	0,00	341.658,74	0
Automezzi	0,00	0,00	0,00	0,00	0,00	0,00	0,00	0,00	20
APPARECCHIATURE GENERICHE	48.501,11	1.586.449,30	1.634.950,41	0,00	0,00	1.634.950,41	1.600.154,54	34.795,87	20
Attrezzature scientifiche	1.080.040,42	5.151.360,15	6.231.400,57	15.250.493,01	0,00	21.481.893,58	10.515.835,47	10.966.058,11	30
Impianti	475.263,87	392.676,45	867.940,32	30.866,00	0,00	898.806,32	434.209,92	464.596,40	5
Terreni	677.733,03	790.816,42	1.468.549,45	531.908,74	0,00	2.000.458,19	831.475,62	1.168.982,57	5
FABBRICATI (nuova sede)	71.079.965,43	6.163.109,34	77.243.074,77	903.339,98	0,00	78.146.414,75	7.726.037,64	70.420.377,11	2
Investimenti Mallindi	55.025,28	1.047.999,46	1.103.024,74	0,00	0,00	1.103.024,74	1.079.068,39	23.956,35	varie
INVESTIMENTI ISTITUZIONALI	342.399.069,94	1.069.849.934,25	1.412.249.004,19	57.299.172,49	0,00	1.469.548.176,68	1.089.831.566,12	379.716.610,56	varie
Apparecchiature in fase di realizzazione	6.905.095,34	0,00	6.905.095,34	4.093.046,96	0,00	10.998.142,30	0,00	10.998.142,30	0
TOTALE immobilizzazioni materiali	423.739.997,26	1.087.789.686,00	1.511.529.683,26	78.588.343,01	0,00	1.590.118.026,27	1.115.105.151,53	475.012.874,74	


COMPOSIZIONE DELLE IMMOBILIZZAZIONI IMMATERIALI E RELATIVI MOVIMENTI

Categoria	Valore netto al 31/12/2016	Fondo ammortamento 31/12/2016	Valore al lordo al 31/12/2016	Incrementi patrimoniali 2017	Decrementi patrimoniali 2017	Valore al lordo al 31/12/2017	Fondo ammortamento 31/12/2017	Valore netto al 31/12/2017	% coeff. Amm.to
Software	0,00	670.068,71	670.068,71	1.358,84	0,00	671.427,55	670.340,48	1.087,07	20
TOTALE immobilizzazioni immateriali	0,00	670.068,71	670.068,71	1.358,84	0,00	671.427,55	670.340,48	1.087,07	

 agenzia spaziale italiana	Documento: BP-ACF-2018-34 Revisione: A Data: 29.03.2018 Pagina: 10 di 14 Raccolta: Bilanci - N. I.
	NOTA INTEGRATIVA ANNO 2017

QUOTE DI AMMORTAMENTO	QUADRO RIPILOGATIVO DEGLI AMMORTAMENTI (IMMOBILIZZAZ. MATERIALI)											TOTALI	
	Mobili e arredi per ufficio	Macchine d'ufficio	CEI	Libri (Materiale Bibliografico)	Automezzi	APPARECCHIATURE GENERICHE	Attrezzature scientifiche	Impianti	Terreni	Fabbricati	Investimenti Immobiliari		INVESTIMENTI STRUTTURALI
Fondo ammortamento al 31/12/2016	728.050,16	121.443,58	1.957.246,89	0,00	0,00	5.151.360,15	392.676,45	790.816,42	6.163.109,34	1.042.289,46	1.069.840.334,35	0,00	1.087.786.656,00
Incremento fondo ammortamento 2017	114.146,43	10.335,37	154.981,40	0,00	0,00	5.364.475,32	41.553,47	40.659,20	1.562.928,30	31.088,93	19.981.631,87	0,00	27.931.465,93
Storno tra fondi di ammortamento	0,00	0,00	0,00	0,00	0,00	0,00	0,00	0,00	0,00	0,00	0,00	0,00	0,00
Decremento fondo ammortamento 2017	0,00	0,00	0,00	0,00	0,00	0,00	0,00	0,00	0,00	0,00	0,00	0,00	0,00
Fondo ammortamento al 31/12/2017	842.196,59	131.778,95	2.112.228,29	0,00	0,00	10.515.835,47	434.209,92	831.475,62	7.726.037,64	1.073.068,39	1.089.831.565,12	0,00	1.115.105.151,93

QUOTE DI AMMORTAMENTO	QUADRO RIPILOGATIVO DEGLI AMMORTAMENTI (IMMOBILIZZAZ.)
	Concessioni, licenze, marchi e diritti similari (Software)
Fondo ammortamento al 31/12/2016	670.068,71
Incremento fondo ammortamento 2017	271,77
Decremento fondo ammortamento 2017	0,00
Fondo ammortamento al 31/12/2017	670.340,48

 agenzia spaziale italiana		Documento: BP-ACF-2018-34 Revisione: A Data: 29.03.2018 Pagina: 11 di 14 Raccolta: Bilanci - N. I.
NOTA INTEGRATIVA ANNO 2017		

Il totale dei crediti è di euro 30.945.235,24 ripartiti come segue:

- Crediti verso clienti e utenti euro 6.450,00 dovuto al credito vantato nei confronti dal Politecnico di Bari- dipartimento interateneo di Fisica per l'accordo di cooperazione per accesso e utilizzo prodotti cosmo-skymed;
- Crediti per trasferimenti correnti pari ad euro 536.848,95 dovuti per la gran parte al credito derivante dal Grant Agreement n. 608385. Progetto europeo EU CISE 2020 la cui chiusura è prevista nel 2018; sono inoltre da considerarsi in questa voce il credito vantato nei confronti del CIRA per il contratto Contratto ASI/ITS, ed i crediti vantati nei confronti di ESA\ESOC per prestazioni eseguite nel corso del 2017.
- Altri crediti di importo pari ad euro 30.401.936,29 dovuti per la gran parte ad anticipazioni, in linea con quanto previsto dai contratti.

Tra le disponibilità liquide è iscritto il fondo di cassa al 31.12.2017 pari a euro 437.922.009,45. Il totale dell'attivo circolante è quindi pari a euro 468.867.244,69. Il totale dell'attivo al 31.12.2017 è di euro 947.070.797,36.

Nel passivo dello stato patrimoniale risultano iscritti:

- fondi per imposte per euro 916.711,00;
- fondo per i rinnovi contrattuali per euro 954.816,09;
- fondo trattamento di fine rapporto per euro 18.800.949,62;
- debiti di finanziamento per euro 192.000.000,00 connesso all'apertura di credito da parte di ESA per la copertura del funding balance negativo nei confronti dell'Italia; a cui si aggiunge 0,01 euro liquidato nell'esercizio 2017 e corrispondente ad interessi per versamento tardivo dell'IVA dovuta per il periodo dicembre e a titolo di split payment;
- debiti verso fornitori pari ad euro 11.845.443,59. Sono prevalentemente dati da debiti per spese di funzionamento, come per esempio spese per utenze, per il CED, di manutenzione, e alle spese sostenute per la realizzazione di attrezzature scientifiche;
- debiti per trasferimenti e contributi pari ad euro 81.305,18 dovuti prevalentemente all'IVA sugli acquisti all'estero, a spese legate al personale utilizzato presso la base di Malindi;
- debiti tributari pari ad euro 2.949.643,13 dovuti maggiormente alle ritenute erariali operate e alle imposte a carico dell'Ente il cui versamento avverrà nell'esercizio 2018, un esempio di sicuro rilievo, è dato dall'introduzione del nuovo sistema di gestione dell'IVA denominato Split - Payment;
- debiti previdenziali e assistenziali pari ad euro 1.129.338,14 dovuti ai contributi previdenziali e assistenziali rilevati nel 2017 e da versare nel 2018;
- altri debiti 13.327.311,92 dovuti in massima parte ad anticipazioni e ad altre tipologie di debiti non rientranti nelle voci già illustrate.

Il totale dei debiti al 31.12.2017 è di euro 221.333.041,97 in flessione rispetto all'anno 2016.

Il totale dell'attivo e del passivo si bilanciano iscrivendo nel patrimonio netto un avanzo economico d'esercizio risultante dal conto economico, pari ad euro 18.646.965,70.

 agenzia spaziale italiana		Documento: BP-ACF-2018-34 Revisione: A Data: 29.03.2018 Pagina: 12 di 14 Raccolta: Bilanci – N. I.
NOTA INTEGRATIVA ANNO 2017		

Al 31.12.2017 nei conti d'ordine è stato iscritto l'ammontare dei residui passivi per i quali non è maturato un debito. Pertanto la somma degli impegni verso fornitori non ancora maturati pari a euro 219.086.945,14 sommato all'importo dei debiti pari ad euro 29.333.041,96 (al netto dei debiti di finanziamento pari a 192.000.000,00) coincide con l'importo totale dei residui passivi al termine dell'esercizio pari ad euro 248.419.987,11.


Al 31.12.2017 sono stati iscritti nei conti d'ordine i debiti pluriennali relativi agli anni 2018 e 2019 a fronte di attività avviate negli esercizi 2017 e precedenti, compresi gli impegni pluriennali assunti in ambito ESA nel periodo 2018 – 2019. Al fine di inscrivere gli impegni pluriennali nei pertinenti conti d'ordine, si è proceduto alla ripartizione degli stessi tra *Impegni finanziari per costi anno futuro* e *impegni finanziari per investimenti da effettuare*.

Di seguito una rappresentazione aggregata dello stato patrimoniale che consente di rilevare le variazioni percentuali delle macro voci attive e passive.

Dalle tabelle di seguito riportate, emergono alcuni elementi sicuramente interessanti, l'esercizio 2017 chiude con uno stato patrimoniale attivo superiore rispetto ai dati 2016 che porta l'Ente alla realizzazione di un avanzo economico di 18,6 milioni di euro.

Come già evidenziato nel paragrafo 1.1, si è ritenuto opportuno registrare, inoltre, un risconto passivo di euro 117,5 milioni.

ATTIVO	Anno 2017	Anno 2016	%
TOTALE IMMOBILIZZAZIONI	478.203.552,67	426.830.553,10	12%
TOTALE CREDITI	30.945.235,24	43.118.059,95	-28%
DISPONIBILITA' LIQUIDE	437.922.009,45	368.570.771,27	19%
TOTALE RATEI E RISCONTI ATTIVI	0,00	0,00	0%
TOTALE STATO PATRIMONIALE ATTIVO	947.070.797,36	838.519.384,32	13%

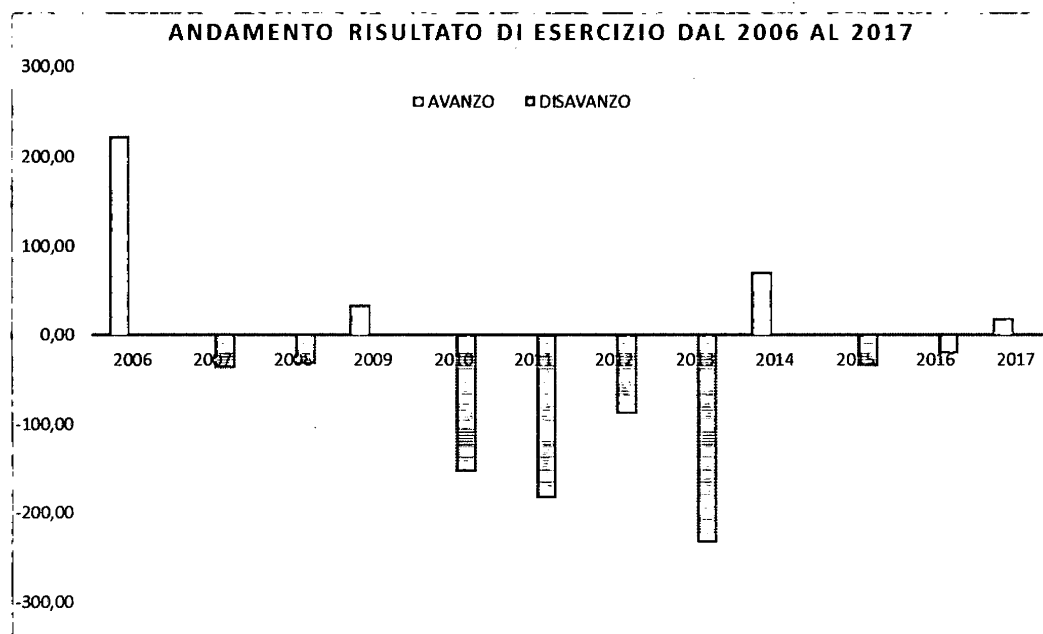
 agenzia spaziale italiana		Documento: BP-ACF-2018-34 Revisione: A Data: 29.03.2018 Pagina: 13 di 14 Raccolta: Bilanci – N. I.
NOTA INTEGRATIVA ANNO 2017		

PASSIVO	Anno 2017	Anno 2016	%
FONDI PER RISCHI E ONERI E ALTRI FONDI	1.871.527,09	1.790.162,39	5%
FONDO PER TRATTAMENTO DI FINE RAPPORTO	18.800.949,62	16.818.728,72	12%
DEBITI	221.333.041,97	251.059.225,23	-12%
RATEI E RISCONTI E CONTRIBUTI AGLI INVESTIMENTI	117.567.045,00	0	ND
Avanzi da esercizi precedenti	568.851.267,98	589.348.074,63	-3%
Avanzo/Disavanzo economico d'esercizio	18.646.965,70	-20.496.806,65	-191%
PATRIMONIO NETTO	587.498.233,68	568.851.267,98	3%
TOTALE STATO PATRIMONIALE PASSIVO	947.070.797,36	838.519.384,32	13%

Di seguito una tabella che evidenzia il trend dei risultati economici conseguiti negli ultimi 10 anni:

 agenzia spaziale italiana		Documento: BP-ACF-2018-34
		Revisione: A
		Data: 29.03.2018
		Pagina: 14 di 14
		Raccolta: Bilanci - N. I.
NOTA INTEGRATIVA ANNO 2017		

RISULTATO DI ESERCIZIO		
ANNO	AVANZO	DISAVANZO
2006	222.244.822,86	
2007		-38.055.368,06
2008		-32.607.879,36
2009	35.298.801,17	
2010		-154.481.562,47
2011		-183.360.219,00
2012		-88.239.389
2013		-233.708.668,53
2014	71.180.291,93	
2015		-35.437.424,78
2016		-20.295.956,65
2017	18.646.965,70	



**AGENZIA SPAZIALE ITALIANA
RENDICONTO FINANZIARIO DECISIONALE - Esercizio 2017**



ENTRATE

Codice	Denominazione	ANNO FINANZIARIO 2017			ANNO FINANZIARIO 2016		
		Residui	Competenza (Accertamenti)	Cassa (Riscossioni)	Residui	Competenza (Accertamenti)	Cassa (Riscossioni)
	Fondo iniziale di Cassa		255.564.631,99	368.570.771,27			
	Avanzo di amministrazione iniziale						
	DGN.-ASIDIREZIONE GENERALE						
	DGN.01. - ENTRATE						
	DGN.01.AEN. - ALTRE ENTRATE						
	2. - Trasferimenti correnti						
	2.01. - Trasferimenti correnti						
DGN.2.01.03.	Trasferimenti correnti da Imprese	156.228,51	0,00	0,00	156.228,51	0,00	0,00
DGN.2.01.05.	Trasferimenti correnti dall'Unione Europea e dal Resto del Mondo	2.285.534,35	669.058,61	1.308.221,21	6.316.828,57	1.983.288,12	2.259.038,06
	TOTALE 2.01. - Trasferimenti correnti	2.441.762,86	669.058,61	1.308.221,21	6.473.057,08	1.983.288,12	2.259.038,06
	TOTALE GENERALE 2. - Trasferimenti correnti	2.441.762,86	669.058,61	1.308.221,21	6.473.057,08	1.983.288,12	2.259.038,06
	TOTALE DGN.01.AEN. - ALTRE ENTRATE	2.441.762,86	669.058,61	1.308.221,21	6.473.057,08	1.983.288,12	2.259.038,06
	DGN.01.CRI. - CONTRIBUTI DA PARTE DI ISTITUTI DIVERSI						
	DALLO STATO						
	2. - Trasferimenti correnti						
	2.01. - Trasferimenti correnti						
DGN.2.01.01.	Trasferimenti correnti da Amministrazioni pubbliche	0,00	0,00	0,00	0,00	0,00	0,00
	TOTALE 2.01. - Trasferimenti correnti	0,00	0,00	0,00	0,00	0,00	0,00
	TOTALE GENERALE 2. - Trasferimenti correnti	0,00	0,00	0,00	0,00	0,00	0,00
	TOTALE DGN.01.CRI. - CONTRIBUTI DA PARTE DI ISTITUTI	0,00	0,00	0,00	0,00	0,00	0,00
	DGN.01.CRS. - CONTRIBUTI DA PARTE DELLO STATO						
	2. - Trasferimenti correnti						

**AGENZIA SPAZIALE ITALIANA
RENDICONTO FINANZIARIO DECISIONALE - Esercizio 2017**



ENTRATE

Codice	Denominazione	ANNO FINANZIARIO 2017			ANNO FINANZIARIO 2016		
		Residui	Competenza (Accertamenti)	Cassa (Riscossioni)	Residui	Competenza (Accertamenti)	Cassa (Riscossioni)
DGN.2.01.01.	<u>2.01. - Trasferimenti correnti</u> Trasferimenti correnti da Amministrazioni pubbliche	108.446.877,50	866.652.435,27	874.431.381,24	116.225.823,47	669.083.855,82	696.205.261,26
	<u>TOTALE 2.01. - Trasferimenti correnti</u>	108.446.877,50	866.652.435,27	874.431.381,24	116.225.823,47	669.083.855,82	696.205.261,26
	<u>TOTALE GENERALE 2. - Trasferimenti correnti</u>	108.446.877,50	866.652.435,27	874.431.381,24	116.225.823,47	669.083.855,82	696.205.261,26
	TOTALE DGN.01.CRS. - CONTRIBUTI DA PARTE DELLO	108.446.877,50	866.652.435,27	874.431.381,24	116.225.823,47	669.083.855,82	696.205.261,26
	TOTALE DGN.01. - ENTRATE	110.888.640,36	867.321.493,88	875.739.602,45	122.698.880,55	671.067.143,94	698.464.299,32
	DGN.04. - ATTIVITA' AFFERENTI DIREZIONE GENERALE						
	DGN.04.CGS. - CGS MATERA						
	2. - Trasferimenti correnti						
	<u>2.01. - Trasferimenti correnti</u> Trasferimenti correnti da Amministrazioni pubbliche	0,00	0,00	0,00	0,00	979.554,00	979.554,00
	<u>TOTALE 2.01. - Trasferimenti correnti</u>	0,00	0,00	0,00	0,00	979.554,00	979.554,00
	<u>TOTALE GENERALE 2. - Trasferimenti correnti</u>	0,00	0,00	0,00	0,00	979.554,00	979.554,00
	TOTALE DGN.04.CGS. - CGS MATERA	0,00	0,00	0,00	0,00	979.554,00	979.554,00
	TOTALE DGN.04. - ATTIVITA' AFFERENTI DIREZIONE	0,00	0,00	0,00	0,00	979.554,00	979.554,00
	DGN.06. - DIREZIONE COORDINAMENTO TECNICO SCIENTIFICO						
	DGN.06.UTN. - TELECOMUNICAZIONI E NAVIGAZIONE						
	2. - Trasferimenti correnti						
	<u>2.01. - Trasferimenti correnti</u> Trasferimenti correnti dall'Unione Europea e dal Resto del Mondo	0,00	192.774,48	192.774,48	0,00	648.171,47	648.171,47
DGN.2.01.05.	<u>TOTALE 2.01. - Trasferimenti correnti</u>	0,00	192.774,48	192.774,48	0,00	648.171,47	648.171,47

**AGENZIA SPAZIALE ITALIANA
RENDICONTO FINANZIARIO DECISIONALE - Esercizio 2017**

**ENTRATE**

Codice	Denominazione	ANNO FINANZIARIO 2017			ANNO FINANZIARIO 2016		
		Residui	Competenza (Accertamenti)	Cassa (Riscossioni)	Residui	Competenza (Accertamenti)	Cassa (Riscossioni)
	TOTALE GENERALE 2. - Trasferimenti correnti	0,00	192.774,48	192.774,48	0,00	648.171,47	648.171,47
	TOTALE DGN.06.UTN. - TELECOMUNICAZIONI E	0,00	192.774,48	192.774,48	0,00	648.171,47	648.171,47
	TOTALE DGN.06. - DIREZIONE COORDINAMENTO	0,00	192.774,48	192.774,48	0,00	648.171,47	648.171,47
	DGN.01. - ENTRATE						
	DGN.01.AEN. - ALTRE ENTRATE						
	3. - Entrate extratributarie						
	3.05. - Rimborsi e altre entrate correnti						
DGN.3.05.02.	Rimborsi in entrata	145.164,97	658.148,62	658.148,62	145.164,97	145.941,24	145.941,24
	TOTALE 3.05. - Rimborsi e altre entrate correnti	145.164,97	658.148,62	658.148,62	145.164,97	145.941,24	145.941,24
	TOTALE GENERALE 3. - Entrate extratributarie	145.164,97	658.148,62	658.148,62	145.164,97	145.941,24	145.941,24
	TOTALE DGN.01.AEN. - ALTRE ENTRATE	145.164,97	658.148,62	658.148,62	145.164,97	145.941,24	145.941,24
	DGN.01.POS. - POSTE						
	3. - Entrate extratributarie						
	3.05. - Rimborsi e altre entrate correnti						
DGN.3.05.02.	Rimborsi in entrata	0,00	21.308,48	21.308,48	0,00	5.851.651,11	5.851.651,11
DGN.3.05.99.	Altre entrate correnti n.a.c.	1.320.611,37	554.979,06	363.387,88	1.166.526,77	1.295.554,97	2.369.713,30
	TOTALE 3.05. - Rimborsi e altre entrate correnti	1.320.611,37	576.287,54	384.696,36	1.166.526,77	7.147.206,08	8.221.364,41
	TOTALE GENERALE 3. - Entrate extratributarie	1.320.611,37	576.287,54	384.696,36	1.166.526,77	7.147.206,08	8.221.364,41
	TOTALE DGN.01.POS. - POSTE	1.320.611,37	576.287,54	384.696,36	1.166.526,77	7.147.206,08	8.221.364,41
	DGN.01.PRO. - PROVENTI						
	3. - Entrate extratributarie						
	3.01. - Vendita di beni e servizi e proventi derivanti dalla gestione dei beni						

**AGENZIA SPAZIALE ITALIANA
RENDICONTO FINANZIARIO DECISIONALE - Esercizio 2017**



ENTRATE

Codice	Denominazione	ANNO FINANZIARIO 2017			ANNO FINANZIARIO 2016		
		Residui	Competenza (Accertamenti)	Cassa (Riscossioni)	Residui	Competenza (Accertamenti)	Cassa (Riscossioni)
DGN.3.01.02.	Entrate dalla vendita e dall'erogazione di servizi	1.570.485,00	2.942.620,00	2.819.495,00	1.447.360,00	2.466.030,00	3.913.190,00
	TOTALE 3.01. - Vendita di beni e servizi e proventi derivanti dalla gestione dei beni	1.570.485,00	2.942.620,00	2.819.495,00	1.447.360,00	2.466.030,00	3.913.190,00
DGN.3.04.02.	3.04. - Altre entrate da redditi da capitale Entrate derivanti dalla distribuzione di dividendi	0,00	1.062.100,00	1.062.100,00	0,00	369.344,52	369.344,52
	TOTALE 3.04. - Altre entrate da redditi da capitale	0,00	1.062.100,00	1.062.100,00	0,00	369.344,52	369.344,52
	TOTALE GENERALE 3. - Entrate extratributarie	1.570.485,00	4.004.720,00	3.881.595,00	1.447.360,00	2.835.374,52	4.282.534,52
	TOTALE DGN.01.PRO. - PROVENTI	1.570.485,00	4.004.720,00	3.881.595,00	1.447.360,00	2.835.374,52	4.282.534,52
	DGN.01.AEN. - ALTRE ENTRATE						
	4. - Entrate in conto capitale						
DGN.4.02.03.	4.02. - Contributi agli investimenti Contributi agli investimenti da imprese	0,00	0,00	0,00	0,00	0,00	0,00
DGN.4.02.05.	Contributi agli investimenti dall'Unione Europea e dal Resto del Mondo	0,00	0,00	0,00	0,00	0,00	0,00
	TOTALE 4.02. - Contributi agli investimenti	0,00	0,00	0,00	0,00	0,00	0,00
	TOTALE GENERALE 4. - Entrate in conto capitale	0,00	0,00	0,00	0,00	0,00	0,00
	TOTALE DGN.01.AEN. - ALTRE ENTRATE	0,00	0,00	0,00	0,00	0,00	0,00
	DGN.01.CRI. - CONTRIBUTI DA PARTE DI ISTITUTI DIVERSI DALLO STATO						
	4. - Entrate in conto capitale						
DGN.4.02.01.	4.02. - Contributi agli investimenti Contributi agli investimenti da amministrazioni pubbliche	0,00	0,00	0,00	0,00	0,00	0,00
	TOTALE 4.02. - Contributi agli investimenti	0,00	0,00	0,00	0,00	0,00	0,00

**AGENZIA SPAZIALE ITALIANA
RENDICONTO FINANZIARIO DECISIONALE - Esercizio 2017**

**ENTRATE**

Codice	Denominazione	ANNO FINANZIARIO 2017			ANNO FINANZIARIO 2016		
		Residui	Competenza (Accertamenti)	Cassa (Riscossioni)	Residui	Competenza (Accertamenti)	Cassa (Riscossioni)
	TOTALE GENERALE 4. - Entrate in conto capitale	0,00	0,00	0,00	0,00	0,00	0,00
	TOTALE DGN.01.CRI. - CONTRIBUTI DA PARTE DI ISTITUTI						
	DGN.01.CRS. - CONTRIBUTI DA PARTE DELLO STATO						
	4. - Entrate in conto capitale						
	4.02. - Contributi agli investimenti						
DGN.4.02.01.	Contributi agli investimenti da amministrazioni pubbliche	0,00	0,00	72.000,00	72.000,00	0,00	0,00
	TOTALE 4.02. - Contributi agli investimenti	0,00	0,00	72.000,00	72.000,00	0,00	0,00
	TOTALE GENERALE 4. - Entrate in conto capitale	0,00	0,00	72.000,00	72.000,00	0,00	0,00
	TOTALE DGN.01.CRS. - CONTRIBUTI DA PARTE DELLO	0,00	0,00	72.000,00	72.000,00	0,00	0,00
	DGN.01.PRO. - PROVENTI						
	4. - Entrate in conto capitale						
	4.04. - Entrate da alienazione di beni materiali e immateriali						
DGN.4.04.01.	Alienazione di beni materiali	0,00	0,00	0,00	0,00	0,00	0,00
DGN.4.04.02.	Cessione di Terreni e di beni materiali non prodotti	0,00	0,00	0,00	0,00	0,00	0,00
	TOTALE 4.04. - Entrate da alienazione di beni materiali e immateriali	0,00	0,00	0,00	0,00	0,00	0,00
	TOTALE GENERALE 4. - Entrate in conto capitale	0,00	0,00	0,00	0,00	0,00	0,00
	TOTALE DGN.01.PRO. - PROVENTI	0,00	0,00	0,00	0,00	0,00	0,00
	TOTALE DGN.01. - ENTRATE	3.036.261,34	5.239.156,16	4.996.439,98	2.831.051,74	10.128.521,84	12.649.840,17
	DGN.06. - DIREZIONE COORDINAMENTO TECNICO SCIENTIFICO						
	DGN.06.UTN. - TELECOMUNICAZIONI E NAVIGAZIONE						

**AGENZIA SPAZIALE ITALIANA
RENDICONTO FINANZIARIO DECISIONALE - Esercizio 2017**

**ENTRATE**

Codice	Denominazione	ANNO FINANZIARIO 2017			ANNO FINANZIARIO 2016		
		Residui	Competenza (Accertamenti)	Cassa (Riscossioni)	Residui	Competenza (Accertamenti)	Cassa (Riscossioni)
DGN.4.02.05.	4. - Entrate in conto capitale <u>4.02. - Contributi agli investimenti</u> Contributi agli investimenti dall'Unione Europea e dal Resto del Mondo	0,00	0,00	0,00	0,00	0,00	0,00
	TOTALE 4.02. - Contributi agli investimenti	0,00	0,00	0,00	0,00	0,00	0,00
	TOTALE GENERALE 4. - Entrate in conto capitale	0,00	0,00	0,00	0,00	0,00	0,00
	TOTALE DGN.06.UTN. - TELECOMUNICAZIONI E	0,00	0,00	0,00	0,00	0,00	0,00
	TOTALE DGN.06. - DIREZIONE COORDINAMENTO	0,00	0,00	0,00	0,00	0,00	0,00
	DGN.01. - ENTRATE						
	DGN.01.AEN. - ALTRE ENTRATE						
	6. - Accensione Prestiti						
	<u>6.03. - Accensione mutui e altri finanziamenti a medio lungo termine</u> Finanziamenti a medio lungo termine	0,00	0,00	0,00	0,00	0,00	192.000.000,00
DGN.6.03.01.	TOTALE 6.03. - Accensione mutui e altri finanziamenti a medio lungo termine	0,00	0,00	0,00	0,00	0,00	192.000.000,00
	TOTALE GENERALE 6. - Accensione Prestiti	0,00	0,00	0,00	0,00	0,00	192.000.000,00
	TOTALE DGN.01.AEN. - ALTRE ENTRATE	0,00	0,00	0,00	0,00	0,00	192.000.000,00
	TOTALE DGN.01. - ENTRATE	0,00	0,00	0,00	0,00	0,00	192.000.000,00
	DGN.04. - ATTIVITA' AFFERENTI DIREZIONE GENERALE						
	DGN.04.CGS. - CGS MATERA						
	9. - Entrate per conto terzi e partite di giro						
	<u>9.02. - Entrate per conto terzi</u>						

**AGENZIA SPAZIALE ITALIANA
RENDICONTO FINANZIARIO DECISIONALE - Esercizio 2017**

**ENTRATE**

Codice	Denominazione	ANNO FINANZIARIO 2017				ANNO FINANZIARIO 2016			
		Residui	Competenza (Accertamenti)	Cassa (Riscossioni)	Residui	Competenza (Accertamenti)	Cassa (Riscossioni)		
DGN.9.0299.	Altre entrate per conto terzi	0,00	0,00	0,00	0,00	40.000,00	40.000,00		
	<u>TOTALE 9.02. - Entrate per conto terzi</u>	0,00	0,00	0,00	0,00	40.000,00	40.000,00		
	TOTALE GENERALE 9. - Entrate per conto terzi e partite di giro	0,00	0,00	0,00	0,00	40.000,00	40.000,00		
	TOTALE DGN.04. CGS. - CGS MATERA	0,00	0,00	0,00	0,00	40.000,00	40.000,00		
	TOTALE DGN.04. - ATTIVITA' AFFERENTI DIREZIONE AMMINISTRATIVO	0,00	0,00	0,00	0,00	40.000,00	40.000,00		
	DGN.05. - DIREZIONE COORDINAMENTO								
	DGN.05.COA. - DIRETTORE COORDINAMENTO AMMINISTRATIVO E U.O. AFFERENTI								
	9. - Entrate per conto terzi e partite di giro								
	<u>9.01. - Entrate per partite di giro</u>	1.181.075,18	0,00	98.286,52	1.279.361,70	915.381,45	848.067,52		
DGN.9.0199.	Altre entrate per partite di giro	1.181.075,18	0,00	98.286,52	1.279.361,70	915.381,45	848.067,52		
	<u>TOTALE 9.01. - Entrate per partite di giro</u>	1.181.075,18	0,00	98.286,52	1.279.361,70	915.381,45	848.067,52		
	TOTALE GENERALE 9. - Entrate per conto terzi e partite di giro	1.181.075,18	0,00	98.286,52	1.279.361,70	915.381,45	848.067,52		
	TOTALE DGN.05.COA. - DIRETTORE COORDINAMENTO	1.181.075,18	0,00	98.286,52	1.279.361,70	915.381,45	848.067,52		
	TOTALE DGN.05. - DIREZIONE COORDINAMENTO SCIENTIFICO	1.181.075,18	0,00	98.286,52	1.279.361,70	915.381,45	848.067,52		
	DGN.06.UTN. - TELECOMUNICAZIONI E NAVIGAZIONE								
	9. - Entrate per conto terzi e partite di giro								
	<u>9.02. - Entrate per conto terzi</u>	0,00	648.069,31	648.069,31	0,00	7.668.798,85	7.668.798,85		
DGN.9.0299.	Altre entrate per conto terzi	0,00	648.069,31	648.069,31	0,00	7.668.798,85	7.668.798,85		

**AGENZIA SPAZIALE ITALIANA
RENDICONTO FINANZIARIO DECISIONALE - Esercizio 2017**

**ENTRATE**

Codice	Denominazione	ANNO FINANZIARIO 2017			ANNO FINANZIARIO 2016		
		Residui	Competenza (Accertamenti)	Cassa (Riscossioni)	Residui	Competenza (Accertamenti)	Cassa (Riscossioni)
	<i>TOTALE 9.02. - Entrate per conto terzi</i>	0,00	648.069,31	648.069,31	0,00	7.668.798,85	7.668.798,85
	TOTALE GENERALE 9. - Entrate per conto terzi e partite di giro	0,00	648.069,31	648.069,31	0,00	7.668.798,85	7.668.798,85
	TOTALE DGN.06.UTN. - TELECOMUNICAZIONI E	0,00	648.069,31	648.069,31	0,00	7.668.798,85	7.668.798,85
	TOTALE DGN.06. - DIREZIONE COORDINAMENTO	0,00	648.069,31	648.069,31	0,00	7.668.798,85	7.668.798,85
	DGN.09. - PARTITE DI GIRO						
	DGN.09.PDG. - PARTITE DI GIRO						
	9. - Entrate per conto terzi e partite di giro						
DGN.9.01.01.	<u>9.01. - Entrate per partite di giro</u>						
	Altre ritenute	0,00	2.819.199,68	2.819.199,68	0,00	0,00	0,00
DGN.9.01.02.	Ritenute su redditi da lavoro dipendente	159.994,97	6.787.496,72	6.703.212,62	75.807,31	6.616.640,72	6.594.194,84
DGN.9.01.03.	Ritenute su redditi da lavoro autonomo	0,00	206.860,51	206.860,51	0,00	14.053,90	14.053,90
DGN.9.01.99.	Altre entrate per partite di giro	28.630.425,44	2.877.335,36	12.057.246,64	38.127.449,75	9.513.205,00	26.667.498,31
	TOTALE 9.01. - Entrate per partite di giro	28.790.420,41	12.690.892,27	21.786.519,45	38.203.257,06	16.143.899,62	33.275.747,05
	9.02. - Entrate per conto terzi						
DGN.9.02.04.	Depositi di/prezzo terzi	244.717,30	7.042,50	7.042,50	244.717,30	3.000,00	3.000,00
	TOTALE 9.02. - Entrate per conto terzi	244.717,30	7.042,50	7.042,50	244.717,30	3.000,00	3.000,00
	TOTALE GENERALE 9. - Entrate per conto terzi e partite di giro	29.035.137,71	12.697.934,77	21.793.561,95	38.447.974,36	16.146.899,62	33.278.747,05
	TOTALE DGN.09.PDG. - PARTITE DI GIRO	29.035.137,71	12.697.934,77	21.793.561,95	38.447.974,36	16.146.899,62	33.278.747,05
	TOTALE DGN.09. - PARTITE DI GIRO	29.035.137,71	12.697.934,77	21.793.561,95	38.447.974,36	16.146.899,62	33.278.747,05
	TOTALE DGN. - ASI-DIREZIONE GENERALE	144.141.114,59	886.099.428,60	903.468.734,69	165.257.268,35	759.594.471,17	946.577.478,38

**AGENZIA SPAZIALE ITALIANA
RENDICONTO FINANZIARIO DECISIONALE - Esercizio 2017**

**ENTRATE**

Codice	Denominazione	ANNO FINANZIARIO 2017			ANNO FINANZIARIO 2016		
		Residui	Competenza (Accertamenti)	Cassa (Riscossioni)	Residui	Competenza (Accertamenti)	Cassa (Riscossioni)
	Totale delle Entrate	144.141.114,59	886.099.428,60	903.468.734,69	165.257.268,35	759.594.471,17	946.577.478,38
	<i>Riepilogo dei titoli</i>						
	<i>Riepilogo dei titoli Centro Resp. Amm.va</i>						
	Titolo II	110.888.640,36	867.514.268,36	875.932.376,93	122.698.880,55	672.694.869,41	700.092.024,79
	Titolo III	3.036.261,34	5.239.156,16	4.924.439,98	2.759.051,74	10.128.521,84	12.649.840,17
	Titolo IV	0,00	0,00	72.000,00	72.000,00	0,00	0,00
	Titolo VI	0,00	0,00	0,00	0,00	52.000.000,00	192.000.000,00
	Titolo IX	30.216.212,89	13.346.004,08	22.539.917,78	39.727.336,06	24.771.079,92	41.835.613,42
	Totale delle entrate Centro Resp. Amm.va	144.141.114,59	886.099.428,60	903.468.734,69	165.257.268,35	759.594.471,17	946.577.478,38
	<i>Riepilogo delle entrate per titoli dei Centri Resp. Amm.va</i>						
	Titolo II	110.888.640,36	867.514.268,36	875.932.376,93	122.698.880,55	672.694.869,41	700.092.024,79
	Titolo III	3.036.261,34	5.239.156,16	4.924.439,98	2.759.051,74	10.128.521,84	12.649.840,17
	Titolo IV	0,00	0,00	72.000,00	72.000,00	0,00	0,00
	Titolo VI	0,00	0,00	0,00	0,00	52.000.000,00	192.000.000,00
	Titolo IX	30.216.212,89	13.346.004,08	22.539.917,78	39.727.336,06	24.771.079,92	41.835.613,42
	TOTALE	144.141.114,59	886.099.428,60	903.468.734,69	165.257.268,35	759.594.471,17	946.577.478,38

**AGENZIA SPAZIALE ITALIANA
RENDICONTO FINANZIARIO DECISIONALE - Esercizio 2017**



USCITE

Codice	Denominazione	ANNO FINANZIARIO 2017			ANNO FINANZIARIO 2016		
		Residui	Competenza (Impegni)	Cassa (Pagamenti)	Residui	Competenza (Impegni)	Cassa (Pagamenti)
DGN.1.03.02	DGN. - ASI-DIREZIONE GENERALE						
	DGN.02. - ORGANI						
	DGN.02.CDA. - CONSIGLIO DI AMMINISTRAZIONE						
	1. - Spese correnti						
	1.03. - Acquisto di beni e servizi						
	Acquisto di servizi	11.180,46	17.549,11	24.930,74	18.562,09	20.812,34	17.218,40
	TOTALE 1.03. - Acquisto di beni e servizi	11.180,46	17.549,11	24.930,74	18.562,09	20.812,34	17.218,40
	TOTALE GENERALE 1. - Spese correnti	11.180,46	17.549,11	24.930,74	18.562,09	20.812,34	17.218,40
	TOTALE DGN.02.CDA. - CONSIGLIO DI AMMINISTRAZIONE	11.180,46	17.549,11	24.930,74	18.562,09	20.812,34	17.218,40
DGN.1.03.02	DGN.02.CRC. - COLLEGIO REVISORI DEI CONTI E MAGISTRATO CORTE DEI CONTI						
	1. - Spese correnti						
	1.03. - Acquisto di beni e servizi						
	Acquisto di servizi	1.045,31	0,00	372,89	1.418,20	1.799,46	1.426,57
	TOTALE 1.03. - Acquisto di beni e servizi	1.045,31	0,00	372,89	1.418,20	1.799,46	1.426,57
	TOTALE GENERALE 1. - Spese correnti	1.045,31	0,00	372,89	1.418,20	1.799,46	1.426,57
	TOTALE DGN.02.CRC. - COLLEGIO REVISORI DEI CONTI E DGN.02.CTS. - CONSIGLIO TECNICO-SCIENTIFICO	1.045,31	0,00	372,89	1.418,20	1.799,46	1.426,57
DGN.1.03.02	1. - Spese correnti						
	1.03. - Acquisto di beni e servizi						
	Acquisto di servizi	4.494,60	1.749,35	1.930,07	4.724,82	1.942,47	825,20
	TOTALE 1.03. - Acquisto di beni e servizi	4.494,60	1.749,35	1.930,07	4.724,82	1.942,47	825,20

**AGENZIA SPAZIALE ITALIANA
RENDICONTO FINANZIARIO DECISIONALE - Esercizio 2017**



USCITE

Codice	Denominazione	ANNO FINANZIARIO 2017			ANNO FINANZIARIO 2016		
		Residui	Competenza (Impegni)	Cassa (Pagamenti)	Residui	Competenza (Impegni)	Cassa (Pagamenti)
	TOTALE GENERALE 1. - Spese correnti	4.494,60	1.749,35	1.930,07	4.724,82	1.942,47	825,20
	TOTALE DGN.02.CTS. - CONSIGLIO TECNICO-	4.494,60	1.749,35	1.930,07	4.724,82	1.942,47	825,20
	DGN.02.PRE. - PRESIDENTE						
	1. - Spese correnti						
	1.03. - Acquisito di beni e servizi						
DGN.1.03.02	Acquisito di servizi	59.257,46	135.769,89	203.795,25	131.993,63	164.204,96	101.354,92
	TOTALE 1.03. - Acquisito di beni e servizi	59.257,46	135.769,89	203.795,25	131.993,63	164.204,96	101.354,92
	TOTALE GENERALE 1. - Spese correnti	59.257,46	135.769,89	203.795,25	131.993,63	164.204,96	101.354,92
	TOTALE DGN.02.PRE. - PRESIDENTE	59.257,46	135.769,89	203.795,25	131.993,63	164.204,96	101.354,92
	TOTALE DGN.02. - ORGANI	75.977,83	155.068,35	231.028,95	156.698,74	188.759,23	120.825,09
	DGN.03. - ATTIVITA' AFFERENTI PRESIDENZA						
	DGN.03.IIT. - UNITA' INNOVAZIONE E TRASFERIMENTO DELLE TECNOLOGIE						
	1. - Spese correnti						
	1.03. - Acquisito di beni e servizi						
DGN.1.03.02	Acquisito di servizi	6.681,65	14.645,02	7.963,37	0,00	0,00	0,00
	TOTALE 1.03. - Acquisito di beni e servizi	6.681,65	14.645,02	7.963,37	0,00	0,00	0,00
	TOTALE GENERALE 1. - Spese correnti	6.681,65	14.645,02	7.963,37	0,00	0,00	0,00
	TOTALE DGN.03.IIT. - UNITA' INNOVAZIONE E	6.681,65	14.645,02	7.963,37	0,00	0,00	0,00
	DGN.03.REU. - RELAZIONI ESTERNE E URP						
	1. - Spese correnti						
	1.03. - Acquisito di beni e servizi						

**AGENZIA SPAZIALE ITALIANA
RENDICONTO FINANZIARIO DECISIONALE - Esercizio 2017**



USCITE

Codice	Denominazione	ANNO FINANZIARIO 2017				ANNO FINANZIARIO 2016				
		Residui	Competenza (Impegni)	Cassa (Pagamenti)	Residui	Competenza (Impegni)	Cassa (Pagamenti)	Residui	Competenza (Impegni)	Cassa (Pagamenti)
DGN.1.03.02	Acquisto di servizi	1.127.748,73	1.790.926,67	1.567.626,41	1.851.788,65	1.265.083,83	1.025.123,88	1.851.788,65	1.265.083,83	1.025.123,88
	TOTALE 1.03. - Acquisto di beni e servizi	1.127.748,73	1.790.926,67	1.567.626,41	1.851.788,65	1.265.083,83	1.025.123,88	1.851.788,65	1.265.083,83	1.025.123,88
	TOTALE GENERALE 1. - Spese correnti	1.127.748,73	1.790.926,67	1.567.626,41	1.851.788,65	1.265.083,83	1.025.123,88	1.851.788,65	1.265.083,83	1.025.123,88
	TOTALE DGN.03.REU. - RELAZIONI ESTERNE E URP	1.127.748,73	1.790.926,67	1.567.626,41	1.851.788,65	1.265.083,83	1.025.123,88	1.851.788,65	1.265.083,83	1.025.123,88
	DGN.03.SIC. - SICUREZZA									
	1. - Spese correnti									
	1.03. - Acquisto di beni e servizi									
DGN.1.03.02	Acquisto di servizi	8.040,28	13.604,56	21.230,32	16.498,39	20.480,14	10.045,46	16.498,39	20.480,14	10.045,46
	TOTALE 1.03. - Acquisto di beni e servizi	8.040,28	13.604,56	21.230,32	16.498,39	20.480,14	10.045,46	16.498,39	20.480,14	10.045,46
	TOTALE GENERALE 1. - Spese correnti	8.040,28	13.604,56	21.230,32	16.498,39	20.480,14	10.045,46	16.498,39	20.480,14	10.045,46
	TOTALE DGN.03.SIC. - SICUREZZA	8.040,28	13.604,56	21.230,32	16.498,39	20.480,14	10.045,46	16.498,39	20.480,14	10.045,46
	DGN.03.UAF. - UNITÀ ALTA FORMAZIONE									
	1. - Spese correnti									
	1.01. - Redditi da lavoro dipendente									
DGN.1.01.01	Retribuzioni lorde	0,00	0,00	0,00	0,00	0,00	0,00	0,00	0,00	0,00
DGN.1.01.02	Contributi sociali a carico dell'ente	0,00	0,00	0,00	0,00	0,00	0,00	0,00	0,00	0,00
	TOTALE 1.01. - Redditi da lavoro dipendente	0,00	0,00	0,00	0,00	0,00	0,00	0,00	0,00	0,00
	1.02. - Imposte e tasse a carico dell'ente									
DGN.1.02.01	Imposte, tasse e proventi assimilati a carico dell'ente	0,00	0,00	0,00	0,00	0,00	0,00	0,00	0,00	0,00
	TOTALE 1.02. - Imposte e tasse a carico dell'ente	0,00	0,00	0,00	0,00	0,00	0,00	0,00	0,00	0,00
	1.03. - Acquisto di beni e servizi									
DGN.1.03.02	Acquisto di servizi	87.581,29	122.821,20	103.219,08	71.311,62	70.666,70	9.855,08	71.311,62	70.666,70	9.855,08

**AGENZIA SPAZIALE ITALIANA
RENDICONTO FINANZIARIO DECISIONALE - Esercizio 2017**



USCITE

Codice	Denominazione	ANNO FINANZIARIO 2017				ANNO FINANZIARIO 2016				
		Residui	Competenza (Impegni)	Cassa (Pagamenti)	Residui	Competenza (Impegni)	Cassa (Pagamenti)	Residui	Competenza (Impegni)	Cassa (Pagamenti)
	TOTALE 1.03. - Acquisto di beni e servizi	87.581,29	122.821,20	103.219,08	71.311,62	70.666,70	9.855,08			
	1.04. - Trasferimenti correnti									
DGN.1.04.01.	Trasferimenti correnti a Amministrazioni Pubbliche	15.000,00	120.500,00	105.500,00	0,00	0,00	0,00	0,00		
DGN.1.04.02.	Trasferimenti correnti a Famiglie	474.427,40	147.937,96	87.492,12	1.410.288,65	359.483,39	320.194,43			
DGN.1.04.03.	Trasferimenti correnti a Imprese	12.000,00	24.000,00	12.000,00	0,00	0,00	0,00			
	TOTALE 1.04. - Trasferimenti correnti	501.427,40	292.437,96	204.992,12	1.410.288,65	359.483,39	320.194,43			
	TOTALE GENERALE 1. - Spese correnti	589.008,69	415.259,16	308.211,20	1.481.600,27	430.150,09	330.049,51			
	TOTALE DGN.03.UAF. - UNITÀ ALTA FORMAZIONE	589.008,69	415.259,16	308.211,20	1.481.600,27	430.150,09	330.049,51			
	DGN.03.UPI. - STRATEGIE E POLITICA INDUSTRIALE									
	1. - Spese correnti									
	1.01. - Redditi da lavoro dipendente									
DGN.1.01.02.	Contributi sociali a carico dell'ente	745,83	745,83	0,00	0,00	0,00	0,00			
	TOTALE 1.01. - Redditi da lavoro dipendente	745,83	745,83	0,00	0,00	0,00	0,00			
	1.02. - Imposte e tasse a carico dell'ente									
DGN.1.02.01.	Imposte, tasse e proventi assimilati a carico dell'ente	283,33	283,33	0,00	0,00	0,00	0,00			
	TOTALE 1.02. - Imposte e tasse a carico dell'ente	283,33	283,33	0,00	0,00	0,00	0,00			
	1.03. - Acquisto di beni e servizi									
DGN.1.03.02.	Acquisto di servizi	48.370,26	142.115,11	165.972,50	74.864,85	123.744,60	48.879,75			
	TOTALE 1.03. - Acquisto di beni e servizi	48.370,26	142.115,11	165.972,50	74.864,85	123.744,60	48.879,75			
	TOTALE GENERALE 1. - Spese correnti	49.399,42	143.144,27	165.972,50	74.864,85	123.744,60	48.879,75			
	TOTALE DGN.03.UPI. - STRATEGIE E POLITICA	49.399,42	143.144,27	165.972,50	74.864,85	123.744,60	48.879,75			

**AGENZIA SPAZIALE ITALIANA
RENDICONTO FINANZIARIO DECISIONALE - Esercizio 2017**



USCITE

Codice	Denominazione	ANNO FINANZIARIO 2017			ANNO FINANZIARIO 2016		
		Residui	Competenza (Impegni)	Cassa (Pagamenti)	Residui	Competenza (Impegni)	Cassa (Pagamenti)
DGN.1.03.02	DGN.03.URI. - RELAZIONI INTERNAZIONALI 1. - Spese correnti 1.03. - Acquisto di beni e servizi Acquisto di servizi	72.713,18	130.039,35	159.794,92	106.696,64	82.982,35	114.107,65
	TOTALE 1.03. - Acquisto di beni e servizi	72.713,18	130.039,35	159.794,92	106.696,64	82.982,35	114.107,65
DGN.1.04.01.	1.04. - Trasferimenti correnti Trasferimenti correnti a Amministrazioni Pubbliche	0,00	0,00	0,00	0,00	0,00	0,00
	TOTALE 1.04. - Trasferimenti correnti	0,00	0,00	0,00	0,00	0,00	0,00
	TOTALE GENERALE 1. - Spese correnti	72.713,18	130.039,35	159.794,92	106.696,64	82.982,35	114.107,65
	TOTALE DGN.03.URI. - RELAZIONI INTERNAZIONALI	72.713,18	130.039,35	159.794,92	106.696,64	82.982,35	114.107,65
DGN.1.03.02.	DGN.03.USP. - SUPPORTO ORGANI E PARTECIPATE 1. - Spese correnti 1.03. - Acquisto di beni e servizi Acquisto di servizi	43.267,39	9.464,33	1.722,94	35.573,00	35.990,03	479,03
	TOTALE 1.03. - Acquisto di beni e servizi	43.267,39	9.464,33	1.722,94	35.573,00	35.990,03	479,03
	TOTALE GENERALE 1. - Spese correnti	43.267,39	9.464,33	1.722,94	35.573,00	35.990,03	479,03
	TOTALE DGN.03.USP. - SUPPORTO ORGANI E	43.267,39	9.464,33	1.722,94	35.573,00	35.990,03	479,03
	DGN.03.UTP. - UNITA' TECNICA DI PRESIDENZA 1. - Spese correnti 1.03. - Acquisto di beni e servizi Acquisto di servizi	42.043,82	114.360,62	129.663,04	60.723,06	103.645,84	42.922,78
	TOTALE 1.03. - Acquisto di beni e servizi	42.043,82	114.360,62	129.663,04	60.723,06	103.645,84	42.922,78
	TOTALE 1.03. - Acquisto di beni e servizi	42.043,82	114.360,62	129.663,04	60.723,06	103.645,84	42.922,78

**AGENZIA SPAZIALE ITALIANA
RENDICONTO FINANZIARIO DECISIONALE - Esercizio 2017**



USCITE

Codice	Denominazione	ANNO FINANZIARIO 2017				ANNO FINANZIARIO 2016				
		Residui	Competenza (Impegni)	Cassa (Pagamenti)	Residui	Competenza (Impegni)	Cassa (Pagamenti)	Residui	Competenza (Impegni)	Cassa (Pagamenti)
	TOTALE GENERALE 1. - Spese correnti	42.043,82	114.360,62	129.663,04	60.723,06	103.645,84	42.922,78			
	TOTALE DGN.03.UTP. - UNITA' TECNICA DI PRESIDENZA	42.043,82	114.360,62	129.663,04	60.723,06	103.645,84	42.922,78			
	TOTALE DGN.03. - ATTIVITA' AFFERENTI PRESIDENZA	1.938.903,16	2.631.443,98	2.362.184,70	3.627.744,86	2.062.076,88	1.571.608,06			
	DGN.04. - ATTIVITA' AFFERENTI DIREZIONE GENERALE									
	DGN.04.CGS. - CGS MATERA									
	1. - Spese correnti									
	1.03. - Acquisito di beni e servizi									
DGN.1.03.02	Acquisito di servizi	4.317.268,07	4.225.664,37	3.265.448,68	1.877.327,90	5.522.840,81	3.996.572,94			
	TOTALE 1.03. - Acquisito di beni e servizi	4.317.268,07	4.225.664,37	3.265.448,68	1.877.327,90	5.522.840,81	3.996.572,94			
	1.04. - Trasferimenti correnti									
DGN.1.04.01	Trasferimenti correnti a Amministrazioni Pubbliche	0,00	0,00	0,00	0,00	0,00	0,00			
DGN.1.04.03	Trasferimenti correnti a Imprese	0,00	0,00	0,00	0,00	0,00	0,00			
DGN.1.04.05	Trasferimenti correnti versati all'Unione Europea e al Resto del Mondo	0,00	0,00	0,00	0,00	0,00	0,00			
	TOTALE 1.04. - Trasferimenti correnti	0,00	0,00	0,00	0,00	0,00	0,00			
	TOTALE GENERALE 1. - Spese correnti	4.317.268,07	4.225.664,37	3.265.448,68	1.877.327,90	5.522.840,81	3.996.572,94			
	TOTALE DGN.04.CGS. - CGS MATERA	4.317.268,07	4.225.664,37	3.265.448,68	1.877.327,90	5.522.840,81	3.996.572,94			
	DGN.04.DGN. - DIRETTORE GENERALE									
	1. - Spese correnti									
	1.03. - Acquisito di beni e servizi									
DGN.1.03.02	Acquisito di servizi	3.537,04	7.485,29	9.816,78	6.203,93	11.389,08	9.589,23			
	TOTALE 1.03. - Acquisito di beni e servizi	3.537,04	7.485,29	9.816,78	6.203,93	11.389,08	9.589,23			

**AGENZIA SPAZIALE ITALIANA
RENDICONTO FINANZIARIO DECISIONALE - Esercizio 2017**



USCITE

Codice	Denominazione	ANNO FINANZIARIO 2017			ANNO FINANZIARIO 2016		
		Residui	Competenza (Impegni)	Cassa (Pagamenti)	Residui	Competenza (Impegni)	Cassa (Pagamenti)
	TOTALE GENERALE 1. - Spese correnti	3.537,04	7.485,29	9.816,78	6.203,93	11.389,08	9.589,23
	TOTALE DGN.04.DGN. - DIRETTORE GENERALE	3.537,04	7.485,29	9.816,78	6.203,93	11.389,08	9.589,23
	DGN.04.SGD. - SUPPORTO GESTIONALE ALLA DIREZIONE GENERALE						
	1. - Spese correnti						
	1.03. - Acquisto di beni e servizi						
DGN.1.03.02.	Acquisto di servizi	1.456,76	3.322,52	4.975,41	3.814,17	5.280,73	1.466,56
	TOTALE 1.03. - Acquisto di beni e servizi	1.456,76	3.322,52	4.975,41	3.814,17	5.280,73	1.466,56
	TOTALE GENERALE 1. - Spese correnti	1.456,76	3.322,52	4.975,41	3.814,17	5.280,73	1.466,56
	TOTALE DGN.04.SGD. - SUPPORTO GESTIONALE ALLA DIREZIONE GENERALE	1.456,76	3.322,52	4.975,41	3.814,17	5.280,73	1.466,56
	DGN.04.SMP. - STRUTTURA DI MISURAZIONE DELLE PERFORMANCE						
	1. - Spese correnti						
	1.03. - Acquisto di beni e servizi						
DGN.1.03.02.	Acquisto di servizi	4.247,73	260,45	702,18	4.804,40	595,58	14.446,96
	TOTALE 1.03. - Acquisto di beni e servizi	4.247,73	260,45	702,18	4.804,40	595,58	14.446,96
	TOTALE GENERALE 1. - Spese correnti	4.247,73	260,45	702,18	4.804,40	595,58	14.446,96
	TOTALE DGN.04.SMP. - STRUTTURA DI MISURAZIONE DGN.04.UAL. - AFFARI LEGALI E GIURIDICI	4.247,73	260,45	702,18	4.804,40	595,58	14.446,96
	1. - Spese correnti						
	1.03. - Acquisto di beni e servizi						
DGN.1.03.02.	Acquisto di servizi	9.475,45	19.547,50	18.152,07	8.202,79	14.978,07	7.900,09
	TOTALE 1.03. - Acquisto di beni e servizi	9.475,45	19.547,50	18.152,07	8.202,79	14.978,07	7.900,09

**AGENZIA SPAZIALE ITALIANA
RENDICONTO FINANZIARIO DECISIONALE - Esercizio 2017**



USCITE

Codice	Denominazione	ANNO FINANZIARIO 2017			ANNO FINANZIARIO 2016		
		Residui	Competenza (Impegni)	Cassa (Pagamenti)	Residui	Competenza (Impegni)	Cassa (Pagamenti)
	TOTALE GENERALE 1. - Spese correnti	9.475,45	19.547,50	18.152,07	8.202,79	14.978,07	7.900,09
	TOTALE DGN.04.UAL. - AFFARI LEGALI E GIURIDICI	9.475,45	19.547,50	18.152,07	8.202,79	14.978,07	7.900,09
	DGN.04.UCS. - CONSERVAZIONE E STATISTICA						
	1. - Spese correnti						
	1.03. - Acquisto di beni e servizi						
DGN.1.03.02.	Acquisto di servizi	0,00	13,50	13,50	0,00	0,00	0,00
	TOTALE 1.03. - Acquisto di beni e servizi	0,00	13,50	13,50	0,00	0,00	0,00
	TOTALE GENERALE 1. - Spese correnti	0,00	13,50	13,50	0,00	0,00	0,00
	TOTALE DGN.04.UCS. - CONSERVAZIONE E STATISTICA	0,00	13,50	13,50	0,00	0,00	0,00
	DGN.04.UIS. - INFRASTRUTTURE E SISTEMI INFORMATIVI						
	1. - Spese correnti						
	1.01. - Redditi da lavoro dipendente						
DGN.1.01.01.	Retribuzioni lorde	4.148,94	38.618,37	36.122,31	0,00	0,00	0,00
DGN.1.01.02.	Contributi sociali a carico dell'ente	106,51	8.454,87	9.729,92	0,00	0,00	0,00
	TOTALE 1.01. - Redditi da lavoro dipendente	4.255,45	47.073,24	45.852,23	0,00	0,00	0,00
	1.02. - Imposte e tasse a carico dell'ente						
DGN.1.02.01.	Imposte, tasse e proventi assimilati a carico dell'ente	0,00	2.385,30	2.831,98	0,00	0,00	0,00
	TOTALE 1.02. - Imposte e tasse a carico dell'ente	0,00	2.385,30	2.831,98	0,00	0,00	0,00
	1.03. - Acquisto di beni e servizi						
DGN.1.03.02.	Acquisto di servizi	9.259,29	18.297,70	23.001,67	11.466,27	16.159,90	5.020,21
	TOTALE 1.03. - Acquisto di beni e servizi	9.259,29	18.297,70	23.001,67	11.466,27	16.159,90	5.020,21

**AGENZIA SPAZIALE ITALIANA
RENDICONTO FINANZIARIO DECISIONALE - Esercizio 2017**



USCITE

Codice	Denominazione	ANNO FINANZIARIO 2017			ANNO FINANZIARIO 2016		
		Residui	Competenza (Impegni)	Cassa (Pagamenti)	Residui	Competenza (Impegni)	Cassa (Pagamenti)
	TOTALE GENERALE 1. - Spese correnti	13.514,74	67.756,24	71.685,88	11.466,27	16.159,90	5.020,21
	TOTALE DGN.04.UIS. - INFRASTRUTTURE E SISTEMI						
	DGN.04.UPP. - SERVIZIO PREVENZIONE E PROTEZIONE						
	1. - Spese correnti						
	1.03. - Acquisto di beni e servizi						
DGN.1.03.02	Acquisto di servizi	1.562,36	3.152,04	3.332,76	1.769,28	2.355,70	850,15
	TOTALE 1.03. - Acquisto di beni e servizi	1.562,36	3.152,04	3.332,76	1.769,28	2.355,70	850,15
	TOTALE GENERALE 1. - Spese correnti	1.562,36	3.152,04	3.332,76	1.769,28	2.355,70	850,15
	TOTALE DGN.04.UPP. - SERVIZIO PREVENZIONE E						
	DGN.04.UPQ. - QUALITA' E PROCESSI						
	1. - Spese correnti						
	1.03. - Acquisto di beni e servizi						
DGN.1.03.02	Acquisto di servizi	20.321,37	32.363,07	30.082,37	19.568,21	21.143,09	15.765,98
	TOTALE 1.03. - Acquisto di beni e servizi	20.321,37	32.363,07	30.082,37	19.568,21	21.143,09	15.765,98
	TOTALE GENERALE 1. - Spese correnti	20.321,37	32.363,07	30.082,37	19.568,21	21.143,09	15.765,98
	TOTALE DGN.04.UPQ. - QUALITA' E PROCESSI						
	TOTALE DGN.04. - ATTIVITA' AFFERENTI DIREZIONE						
	DGN.05. - DIREZIONE COORDINAMENTO						
	AMMINISTRATIVO						
	DGN.05.COA. - DIRETTORE COORDINAMENTO						
	AMMINISTRATIVO E U.O. AFFERENTI						
	1. - Spese correnti						
	1.01. - Redditi da lavoro dipendente						
		4.371.383,52	4.359.564,98	3.404.209,63	1.933.156,95	5.594.742,96	4.051.612,12

**AGENZIA SPAZIALE ITALIANA
RENDICONTO FINANZIARIO DECISIONALE - Esercizio 2017**



USCITE

Codice	Denominazione	ANNO FINANZIARIO 2017				ANNO FINANZIARIO 2016			
		Residui	Competenza (Impegni)	Cassa (Pagamenti)	Residui	Competenza (Impegni)	Cassa (Pagamenti)		
DGN.1.01.01.	Retribuzioni lorde	0,00	0,00	0,00	53.079,08	146.482,40	93.410,12		
DGN.1.01.02.	Contributi sociali a carico dell'ente	0,00	0,00	0,00	8.732,59	18.457,60	9.725,01		
	TOTALE 1.01. - Redditi da lavoro dipendente	0,00	0,00	0,00	61.811,67	164.940,00	103.135,13		
DGN.1.02.01.	1.02. - Imposte e tasse a carico dell'ente Imposte, tasse e proventi assimilati a carico dell'ente	0,00	0,00	0,00	446,68	2.834,94	2.388,26		
	TOTALE 1.02. - Imposte e tasse a carico dell'ente	0,00	0,00	0,00	446,68	2.834,94	2.388,26		
DGN.1.03.02.	1.03. - Acquisto di beni e servizi Acquisto di servizi	8.573,96	16.795,24	23.954,10	115.820,89	140.681,11	73.035,66		
	TOTALE 1.03. - Acquisto di beni e servizi	8.573,96	16.795,24	23.954,10	115.820,89	140.681,11	73.035,66		
DGN.1.04.01.	1.04. - Trasferimenti correnti Trasferimenti correnti a Amministrazioni Pubbliche	0,00	0,00	0,00	0,00	0,00	0,00		
DGN.1.04.03.	Trasferimenti correnti a Imprese	0,00	0,00	0,00	0,00	0,00	0,00		
	TOTALE 1.04. - Trasferimenti correnti	0,00	0,00	0,00	0,00	0,00	0,00		
DGN.1.09.99.	1.09. - Rimborsi e poste correttive delle entrate Altri Rimborsi di parte corrente di somme non dovute o incassate in eccesso	0,00	0,00	262,67	262,67	262,67	0,00		
	TOTALE 1.09. - Rimborsi e poste correttive delle entrate	0,00	0,00	262,67	262,67	262,67	0,00		
	TOTALE GENERALE 1. - Spese correnti	8.573,96	16.795,24	24.216,77	178.341,91	308.718,72	178.559,05		
	TOTALE DGN.05.COA. - DIRETTORE COORDINAMENTO	8.573,96	16.795,24	24.216,77	178.341,91	308.718,72	178.559,05		
	TOTALE DGN.05. - DIREZIONE COORDINAMENTO SCIENTIFICO	8.573,96	16.795,24	24.216,77	178.341,91	308.718,72	178.559,05		

**AGENZIA SPAZIALE ITALIANA
RENDICONTO FINANZIARIO DECISIONALE - Esercizio 2017**



USCITE

Codice	Denominazione	ANNO FINANZIARIO 2017				ANNO FINANZIARIO 2016				
		Residui	Competenza (Impegni)	Cassa (Pagamenti)	Residui	Competenza (Impegni)	Cassa (Pagamenti)	Residui	Competenza (Impegni)	Cassa (Pagamenti)
	DGN.06.COT. - DIRETTORE COORDINAMENTO TECNICO SCIENTIFICO									
	1. - Spese correnti									
	1.01. - Redditi da lavoro dipendente									
DGN.1.01.02.	Contributi sociali a carico dell'ente	4.885,53	4.885,53	0,00	0,00	0,00	0,00	0,00	0,00	0,00
	TOTALE 1.01. - Redditi da lavoro dipendente	4.885,53	4.885,53	0,00	0,00	0,00	0,00	0,00	0,00	0,00
	1.02. - Imposte e tasse a carico dell'ente									
DGN.1.02.01.	Imposte, tasse e proventi assimilati a carico dell'ente	1.884,17	1.884,17	0,00	0,00	0,00	0,00	0,00	0,00	0,00
	TOTALE 1.02. - Imposte e tasse a carico dell'ente	1.884,17	1.884,17	0,00	0,00	0,00	0,00	0,00	0,00	0,00
	1.03. - Acquisto di beni e servizi									
DGN.1.03.02.	Acquisto di servizi	17.458.837,20	16.968.338,63	13.733.885,90	15.470.537,63	8.437.561,57	11.431.292,92	11.431.292,92	11.431.292,92	11.431.292,92
	TOTALE 1.03. - Acquisto di beni e servizi	17.458.837,20	16.968.338,63	13.733.885,90	15.470.537,63	8.437.561,57	11.431.292,92	11.431.292,92	11.431.292,92	11.431.292,92
	1.04. - Trasferimenti correnti									
DGN.1.04.01.	Trasferimenti correnti a Amministrazioni Pubbliche	0,00	0,00	0,00	537.134,63	0,00	0,00	0,00	0,00	0,00
DGN.1.04.03.	Trasferimenti correnti a Imprese	0,00	0,00	0,00	0,00	0,00	0,00	0,00	0,00	0,00
DGN.1.04.05.	Trasferimenti correnti versati all'Unione Europea e al Resto del Mondo	202.139,45	689.060,70	639.215,38	361.070,33	238.180,00	197.244,86	197.244,86	197.244,86	197.244,86
	TOTALE 1.04. - Trasferimenti correnti	202.139,45	689.060,70	639.215,38	898.204,96	238.180,00	197.244,86	197.244,86	197.244,86	197.244,86
	TOTALE GENERALE 1. - Spese correnti	17.667.746,35	17.664.169,03	14.373.101,28	16.368.742,59	8.675.741,57	11.628.537,78	11.628.537,78	11.628.537,78	11.628.537,78
	TOTALE DGN.06.COT. - DIRETTORE COORDINAMENTO DELL'UNIVERSO	17.667.746,35	17.664.169,03	14.373.101,28	16.368.742,59	8.675.741,57	11.628.537,78	11.628.537,78	11.628.537,78	11.628.537,78
	1. - Spese correnti									

**AGENZIA SPAZIALE ITALIANA
RENDICONTO FINANZIARIO DECISIONALE - Esercizio 2017**



USCITE

Codice	Denominazione	ANNO FINANZIARIO 2017			ANNO FINANZIARIO 2016		
		Residui	Competenza (Impegni)	Cassa (Pagamenti)	Residui	Competenza (Impegni)	Cassa (Pagamenti)
DGN.1.01.01.	<u>1.01. - Redditi da lavoro dipendente</u>						
	Retribuzioni lorde	8.876,54	27.684,89	27.684,88	0,00	0,00	0,00
DGN.1.01.02.	Contributi sociali a carico dell'ente	1.600,87	3.544,28	2.311,90	0,00	0,00	0,00
	TOTALE 1.01. - Redditi da lavoro dipendente	10.477,41	31.229,17	29.996,78	0,00	0,00	0,00
DGN.1.02.01.	<u>1.02. - Imposte e tasse a carico dell'ente</u>						
	Imposte, tasse e proventi assimilati a carico dell'ente	0,00	295,72	295,72	0,00	0,00	0,00
	TOTALE 1.02. - Imposte e tasse a carico dell'ente	0,00	295,72	295,72	0,00	0,00	0,00
DGN.1.03.02.	<u>1.03. - Acquisto di beni e servizi</u>						
	Acquisto di servizi	16.776.520,33	36.226.337,25	38.410.399,37	26.682.291,66	35.994.883,99	43.653.500,78
	TOTALE 1.03. - Acquisto di beni e servizi	16.776.520,33	36.226.337,25	38.410.399,37	26.682.291,66	35.994.883,99	43.653.500,78
DGN.1.04.01.	<u>1.04. - Trasferimenti correnti</u>						
	Trasferimenti correnti a Amministrazioni Pubbliche	0,00	0,00	0,00	0,00	0,00	0,00
DGN.1.04.03.	Trasferimenti correnti a Imprese	0,00	0,00	0,00	0,00	0,00	0,00
DGN.1.04.05.	Trasferimenti correnti versati all'Unione Europea e al Resto del Mondo	0,00	59.913.951,44	59.913.951,44	0,00	159.417.951,12	207.417.951,12
	TOTALE 1.04. - Trasferimenti correnti	0,00	59.913.951,44	59.913.951,44	0,00	159.417.951,12	207.417.951,12
	TOTALE GENERALE 1. - Spese correnti	16.786.997,74	96.171.813,58	98.354.643,31	26.682.291,66	195.412.835,11	251.071.451,90
	TOTALE DGN.06.EOS. - ESPLORAZIONE E PROGRAMMA PRORA	16.786.997,74	96.171.813,58	98.354.643,31	26.682.291,66	195.412.835,11	251.071.451,90
	1. - Spese correnti						
	1.03. - Acquisto di beni e servizi						

**AGENZIA SPAZIALE ITALIANA
RENDICONTO FINANZIARIO DECISIONALE - Esercizio 2017**



USCITE

Codice	Denominazione	ANNO FINANZIARIO 2017				ANNO FINANZIARIO 2016			
		Residui	Competenza (Impegni)	Cassa (Pagamenti)	Residui	Competenza (Impegni)	Cassa (Pagamenti)		
DGN.1.03.02	Acquisto di servizi	6.773.275,75	809.546,70	1.048.668,74	6.697.054,89	371.613,96	656.417,12		
	TOTALE 1.03. - Acquisto di beni e servizi	6.773.275,75	809.546,70	1.048.668,74	6.697.054,89	371.613,96	656.417,12		
DGN.1.04.03	<u>1.04. - Trasferimenti correnti</u> Trasferimenti correnti a Imprese	0,00	0,00	0,00	0,00	0,00	0,00		
DGN.1.04.05	Trasferimenti correnti versati all'Unione Europea e al Resto del Mondo	0,00	205.441.122,24	205.441.122,24	0,00	176.208.000,00	212.208.000,00		
	TOTALE 1.04. - Trasferimenti correnti	0,00	205.441.122,24	205.441.122,24	0,00	176.208.000,00	212.208.000,00		
	TOTALE GENERALE 1. - Spese correnti	6.773.275,75	206.250.668,94	206.489.790,98	6.697.054,89	176.579.613,96	212.864.417,12		
	TOTALE DGN.06.LTP. - LANCIA TORI TRASPORTO	6.773.275,75	206.250.668,94	206.489.790,98	6.697.054,89	176.579.613,96	212.864.417,12		
	DGN.06.UJR. - INFRASTRUTTURE SATELLITARI RADAR								
	1. - Spese correnti								
	<u>1.03. - Acquisto di beni e servizi</u>								
DGN.1.03.02	Acquisto di servizi	45.205.348,34	24.862.643,47	23.660.659,77	66.484.297,10	31.550.367,25	54.334.294,34		
	TOTALE 1.03. - Acquisto di beni e servizi	45.205.348,34	24.862.643,47	23.660.659,77	66.484.297,10	31.550.367,25	54.334.294,34		
	<u>1.04. - Trasferimenti correnti</u>								
DGN.1.04.01	Trasferimenti correnti a Amministrazioni Pubbliche	0,00	0,00	0,00	0,00	0,00	0,00		
DGN.1.04.03	Trasferimenti correnti a Imprese	0,00	0,00	0,00	0,00	0,00	0,00		
	TOTALE 1.04. - Trasferimenti correnti	0,00	0,00	0,00	0,00	0,00	0,00		
	TOTALE GENERALE 1. - Spese correnti	45.205.348,34	24.862.643,47	23.660.659,77	66.484.297,10	31.550.367,25	54.334.294,34		
	TOTALE DGN.06.UJR. - INFRASTRUTTURE SATELLITARI	45.205.348,34	24.862.643,47	23.660.659,77	66.484.297,10	31.550.367,25	54.334.294,34		
	DGN.06.UOT. - OSSERVAZIONE DELLA TERRA								
	1. - Spese correnti								

AGENZIA SPAZIALE ITALIANA
RENDICONTO FINANZIARIO DECISIONALE - Esercizio 2017



USCITE

Codice	Denominazione	ANNO FINANZIARIO 2017				ANNO FINANZIARIO 2016			
		Residui	Competenza (Impegni)	Cassa (Pagamenti)	Residui	Competenza (Impegni)	Cassa (Pagamenti)		
DGN.1.03.02	<u>1.03. - Acquisto di beni e servizi</u> Acquisto di servizi	2.721.121,35	3.248.947,68	2.449.682,07	953.708,28	970.112,02	317.965,86		
	TOTALE 1.03. - Acquisto di beni e servizi	2.721.121,35	3.248.947,68	2.449.682,07	953.708,28	970.112,02	317.965,86		
DGN.1.04.01.	<u>1.04. - Trasferimenti correnti</u> Trasferimenti correnti a Amministrazioni Pubbliche	0,00	0,00	0,00	0,00	0,00	0,00		
DGN.1.04.03.	Trasferimenti correnti a Imprese	0,00	0,00	0,00	0,00	0,00	0,00		
DGN.1.04.05.	Trasferimenti correnti versati all'Unione Europea e al Resto del Mondo	0,00	76.342.000,00	76.342.000,00	0,00	91.786.139,00	134.786.139,00		
	TOTALE 1.04. - Trasferimenti correnti	0,00	76.342.000,00	76.342.000,00	0,00	91.786.139,00	134.786.139,00		
	TOTALE GENERALE 1. - Spese correnti	2.721.121,35	79.590.947,68	78.791.682,07	953.708,28	92.756.251,02	135.104.104,86		
	TOTALE DGN.06.UOT. - OSSERVAZIONE DELLA TERRA	2.721.121,35	79.590.947,68	78.791.682,07	953.708,28	92.756.251,02	135.104.104,86		
	DGN.06.URS. - UNITA' DI RICERCA SCIENTIFICA								
	1. - Spese correnti								
DGN.1.03.01.	<u>1.03. - Acquisto di beni e servizi</u> Acquisto di beni	0,00	894,42	894,42	0,00	0,00	0,00		
DGN.1.03.02.	Acquisto di servizi	47.723,43	94.971,23	47.247,80	0,00	0,00	0,00		
	TOTALE 1.03. - Acquisto di beni e servizi	47.723,43	95.865,65	48.142,22	0,00	0,00	0,00		
	TOTALE GENERALE 1. - Spese correnti	47.723,43	95.865,65	48.142,22	0,00	0,00	0,00		
	TOTALE DGN.06.URS. - UNITA' DI RICERCA SCIENTIFICA	47.723,43	95.865,65	48.142,22	0,00	0,00	0,00		
	DGN.06.UTI. - TECNOLOGIE E INGEGNERIA								
	1. - Spese correnti								
	1.01. - Redditi da lavoro dipendente								

**AGENZIA SPAZIALE ITALIANA
RENDICONTO FINANZIARIO DECISIONALE - Esercizio 2017**



USCITE

Codice	Denominazione	ANNO FINANZIARIO 2017				ANNO FINANZIARIO 2016				
		Residui	Competenza (Impegni)	Cassa (Pagamenti)	Residui	Competenza (Impegni)	Cassa (Pagamenti)	Residui	Competenza (Impegni)	Cassa (Pagamenti)
DGN.1.01.01.	Retribuzioni lorde	3.837,35	59.084,00	55.246,65	0,00	0,00	0,00	0,00	0,00	0,00
DGN.1.01.02.	Contributi sociali a carico dell'ente	4.415,69	15.400,13	10.984,44	0,00	0,00	0,00	0,00	0,00	0,00
	TOTALE 1.01. - Redditi da lavoro dipendente	8.253,04	74.484,13	66.231,09	0,00	0,00	0,00	0,00	0,00	0,00
DGN.1.02.01.	1.02. - Imposte e tasse a carico dell'ente Imposte, tasse e proventi assimilati a carico dell'ente	0,00	3.661,14	3.661,14	0,00	0,00	0,00	0,00	0,00	0,00
	TOTALE 1.02. - Imposte e tasse a carico dell'ente	0,00	3.661,14	3.661,14	0,00	0,00	0,00	0,00	0,00	0,00
DGN.1.03.02.	1.03. - Acquisto di beni e servizi Acquisto di servizi	17.846.508,07	37.778.431,37	50.289.989,54	1.142.387,09	216.985,60	1.142.387,09	216.985,60	472.566,32	472.566,32
	TOTALE 1.03. - Acquisto di beni e servizi	17.846.508,07	37.778.431,37	50.289.989,54	1.142.387,09	216.985,60	1.142.387,09	216.985,60	472.566,32	472.566,32
DGN.1.04.01.	1.04. - Trasferimenti correnti Trasferimenti correnti a Amministrazioni Pubbliche	675.968,98	0,00	0,00	675.968,98	0,00	0,00	0,00	0,00	0,00
DGN.1.04.03.	Trasferimenti correnti a Imprese	0,00	0,00	0,00	0,00	0,00	0,00	0,00	0,00	0,00
DGN.1.04.05.	Trasferimenti correnti versati all'Unione Europea e al Resto del Mondo	0,00	5.708.000,00	5.708.000,00	0,00	4.910.000,00	0,00	4.910.000,00	4.910.000,00	4.910.000,00
	TOTALE 1.04. - Trasferimenti correnti	675.968,98	5.708.000,00	5.708.000,00	675.968,98	4.910.000,00	675.968,98	4.910.000,00	4.910.000,00	4.910.000,00
	TOTALE GENERALE 1. - Spese correnti	18.530.730,09	43.564.576,64	56.067.881,77	1.818.356,07	5.126.985,60	1.818.356,07	5.126.985,60	5.382.566,32	5.382.566,32
	TOTALE DGN.06.UTI - TECNOLOGIE E INGEGNERIA	18.530.730,09	43.564.576,64	56.067.881,77	1.818.356,07	5.126.985,60	1.818.356,07	5.126.985,60	5.382.566,32	5.382.566,32
	DGN.06.UTN. - TELECOMUNICAZIONI E NAVIGAZIONE									
	1. - Spese correnti									
	1.01. - Redditi da lavoro dipendente									
DGN.1.01.01.	Retribuzioni lorde	12.896,30	211.051,66	202.579,69	556,90	4.290,93	556,90	4.290,93	3.734,03	3.734,03
DGN.1.01.02.	Contributi sociali a carico dell'ente	7.345,51	40.797,35	41.399,25	964,87	964,87	964,87	964,87	0,00	0,00

**AGENZIA SPAZIALE ITALIANA
RENDICONTO FINANZIARIO DECISIONALE - Esercizio 2017**



USCITE

Codice	Denominazione	ANNO FINANZIARIO 2017			ANNO FINANZIARIO 2016		
		Residui	Competenza (Impegni)	Cassa (Pagamenti)	Residui	Competenza (Impegni)	Cassa (Pagamenti)
	TOTALE 1.01. - Redditi da lavoro dipendente	20.241,81	251.849,01	243.978,94	1.521,77	5.255,80	3.734,03
DGN.1.02.01.	<u>1.02. - Imposte e tasse a carico dell'ente</u> Imposte, tasse e proventi assimilati a carico dell'ente	0,00	8.345,63	8.663,03	317,40	317,40	0,00
	TOTALE 1.02. - Imposte e tasse a carico dell'ente	0,00	8.345,63	8.663,03	317,40	317,40	0,00
	<u>1.03. - Acquisto di beni e servizi</u> Acquisto di servizi	7.856.225,02	2.881.784,36	3.749.149,03	28.740.665,89	3.023.991,02	2.169.025,37
DGN.1.03.02.	TOTALE 1.03. - Acquisto di beni e servizi	7.856.225,02	2.881.784,36	3.749.149,03	28.740.665,89	3.023.991,02	2.169.025,37
	<u>1.04. - Trasferimenti correnti</u> Trasferimenti correnti a Amministrazioni Pubbliche Trasferimenti correnti a Imprese Trasferimenti correnti versati all'Unione Europea e al Resto del Mondo	0,00 0,00 829,00	303.182,63 0,00 26.163.946,76	303.182,63 0,00 26.163.946,76	0,00 0,00 829,00	0,00 0,00 37.745.112,00	0,00 0,00 50.745.112,00
	TOTALE 1.04. - Trasferimenti correnti	829,00	26.467.129,39	26.467.129,39	829,00	37.745.112,00	50.745.112,00
	TOTALE GENERALE 1. - Spese correnti	7.877.295,83	29.609.108,39	30.468.920,39	28.743.334,06	40.774.676,22	52.917.871,40
	TOTALE DGN.06.UTN. - TELECOMUNICAZIONI E	7.877.295,83	29.609.108,39	30.468.920,39	28.743.334,06	40.774.676,22	52.917.871,40
	DGN.06.VUM. - VOLO UMANO E MICROGRAVITA'						
	1. - Spese correnti						
DGN.1.01.01.	<u>1.01. - Redditi da lavoro dipendente</u> Retribuzioni lorde	0,00	0,00	0,00	0,00	0,00	0,00
	TOTALE 1.01. - Redditi da lavoro dipendente	0,00	0,00	0,00	0,00	0,00	0,00
DGN.1.03.02.	<u>1.03. - Acquisto di beni e servizi</u> Acquisto di servizi	2.556.668,97	2.965.372,29	3.047.336,97	2.695.559,24	4.008.555,26	4.229.757,62

**AGENZIA SPAZIALE ITALIANA
RENDICONTO FINANZIARIO DECISIONALE - Esercizio 2017**



USCITE

Codice	Denominazione	ANNO FINANZIARIO 2017			ANNO FINANZIARIO 2016		
		Residui	Competenza (Impegni)	Cassa (Pagamenti)	Residui	Competenza (Impegni)	Cassa (Pagamenti)
	TOTALE 1.03. - Acquisto di beni e servizi	2.556.668,97	2.965.372,29	3.047.336,97	2.695.559,24	4.008.555,26	4.229.757,62
	1.04. - Trasferimenti correnti						
DGN.1.04.01.	Trasferimenti correnti a Amministrazioni Pubbliche	0,00	0,00	0,00	0,00	0,00	0,00
DGN.1.04.03.	Trasferimenti correnti a Imprese	10.485,73	0,00	0,00	10.485,73	0,00	0,00
DGN.1.04.05.	Trasferimenti correnti versati all'Unione Europea e al Resto del Mondo	14.244,02	145.348.563,00	145.348.563,00	14.244,02	40.877.052,97	41.162.808,95
	TOTALE 1.04. - Trasferimenti correnti	24.729,75	145.348.563,00	145.348.563,00	24.729,75	40.877.052,97	41.162.808,95
	TOTALE GENERALE 1. - Spese correnti	2.581.398,72	148.313.935,29	148.395.899,97	2.720.288,99	44.885.608,23	45.392.566,57
	TOTALE DGN.06.VUM. - VOLO UMANO E MICROGRAVITA'	2.581.398,72	148.313.935,29	148.395.899,97	2.720.288,99	44.885.608,23	45.392.566,57
	TOTALE DGN.06. - DIREZIONE COORDINAMENTO	118.191.637,60	646.123.728,67	656.650.721,76	150.468.073,64	595.762.078,96	768.695.810,29
	DGN.07. - SERVIZI E AFFARI GENERALI						
	DGN.07.GEN. - SPESE GENERALI						
	1. - Spese correnti						
	1.01. - Redditi da lavoro dipendente						
DGN.1.01.01.	Retribuzioni lorde	426.998,15	15.940.698,25	16.018.430,26	505.093,31	15.854.129,35	16.196.921,35
DGN.1.01.02.	Contributi sociali a carico dell'ente	891.759,19	3.898.931,90	3.821.372,36	814.199,65	3.935.060,62	3.912.872,45
	TOTALE 1.01. - Redditi da lavoro dipendente	1.318.757,34	19.839.630,15	19.839.802,62	1.319.292,96	19.789.189,97	20.109.793,80
	1.02. - Imposte e tasse a carico dell'ente						
DGN.1.02.01.	Imposte, tasse e proventi assimilati a carico dell'ente	723.775,77	1.781.610,88	1.443.775,77	386.153,91	1.621.674,86	1.584.800,04
	TOTALE 1.02. - Imposte e tasse a carico dell'ente	723.775,77	1.781.610,88	1.443.775,77	386.153,91	1.621.674,86	1.584.800,04
	1.03. - Acquisto di beni e servizi						
DGN.1.03.01.	Acquisto di beni	93.560,97	280.101,35	260.329,59	73.797,62	279.495,63	243.566,93

**AGENZIA SPAZIALE ITALIANA
RENDICONTO FINANZIARIO DECISIONALE - Esercizio 2017**



USCITE

Codice	Denominazione	ANNO FINANZIARIO 2017			ANNO FINANZIARIO 2016		
		Residui	Competenza (Impegni)	Cassa (Pagamenti)	Residui	Competenza (Impegni)	Cassa (Pagamenti)
DGN.1.03.02	Acquisto di servizi	7.526.221,06	8.734.184,72	7.577.487,62	6.727.430,20	8.873.260,61	8.323.548,42
	TOTALE 1.03. - Acquisto di beni e servizi	7.619.782,03	9.014.286,07	7.837.817,21	6.801.227,82	9.152.756,24	8.567.115,35
	1.04. - Trasferimenti correnti						
DGN.1.04.01.	Trasferimenti correnti a Amministrazioni Pubbliche	32.305,00	764.069,72	759.249,72	27.485,00	757.719,72	756.494,72
DGN.1.04.02	Trasferimenti correnti a Famiglie	107.762,20	226.200,00	150.795,00	40.464,24	94.065,62	102.865,62
DGN.1.04.04.	Trasferimenti correnti a Istituzioni Sociali Private	0,00	2.000.000,00	2.000.000,00	0,00	0,00	0,00
DGN.1.04.05.	Trasferimenti correnti versati all'Unione Europea e al Resto del Mondo	0,00	37.034.647,15	37.034.647,15	0,00	36.908.801,13	36.908.801,13
	TOTALE 1.04. - Trasferimenti correnti	140.067,20	40.024.916,87	39.944.691,87	67.949,24	37.760.586,47	37.768.161,47
	1.05. - Trasferimenti di tributi						
DGN.1.05.01.	Trasferimenti di tributi a titolo di devoluzioni	179.786,38	22.586,09	52.603,81	238.247,67	78.595,32	50.752,07
	TOTALE 1.05. - Trasferimenti di tributi	179.786,38	22.586,09	52.603,81	238.247,67	78.595,32	50.752,07
	1.07. - Interessi passivi						
DGN.1.07.04.	Interessi su finanziamenti a breve termine	0,00	148.902,50	148.902,50	0,00	4.404,44	4.404,44
DGN.1.07.05.	Interessi su Mutui e altri finanziamenti a medio lungo termine	0,00	0,00	0,00	0,00	0,00	0,00
DGN.1.07.06.	Altri interessi passivi	0,01	0,97	0,96	0,00	4,17	4,17
	TOTALE 1.07. - Interessi passivi	0,01	148.903,47	148.903,46	0,00	4.408,61	4.408,61
	1.09. - Rimborsi e poste correttive delle entrate						
DGN.1.09.01.	Rimborsi per spese di personale (comando, distacco, fuori ruolo, convenzioni, ecc...)	5.327.929,07	2.604.617,42	1.643.560,34	4.366.871,99	521.105,65	113.401,34
	TOTALE 1.09. - Rimborsi e poste correttive delle entrate	5.327.929,07	2.604.617,42	1.643.560,34	4.366.871,99	521.105,65	113.401,34
	1.10. - Altre spese correnti						

**AGENZIA SPAZIALE ITALIANA
RENDICONTO FINANZIARIO DECISIONALE - Esercizio 2017**



USCITE

Codice	Denominazione	ANNO FINANZIARIO 2017			ANNO FINANZIARIO 2016		
		Residui	Competenza (Impegni)	Cassa (Pagamenti)	Residui	Competenza (Impegni)	Cassa (Pagamenti)
DGN.1.10.01.	Fondi di riserva e altri accantonamenti	0,00	0,00	0,00	0,00	0,00	0,00
DGN.1.10.02.	Fondo pluriennale vincolato	0,00	0,00	0,00	0,00	0,00	0,00
DGN.1.10.04.	Premi di assicurazione	52.101,23	233.382,58	211.836,49	32.628,46	233.635,92	232.599,26
DGN.1.10.05.	Spese dovute a sanzioni, risarcimenti e indennizzi	434,73	121.927,79	557.423,06	435.930,00	602.782,40	166.852,40
DGN.1.10.99.	Altre spese correnti n.a.c.	37.874,60	30.675,76	56.308,79	63.527,75	90.858,61	44.566,44
	TOTALE 1.10. - Altre spese correnti	90.410,56	385.986,13	825.568,34	532.086,21	927.276,93	444.018,10
	TOTALE GENERALE 1. - Spese correnti	15.400.508,36	73.822.537,08	71.736.723,42	13.711.829,80	69.855.594,05	68.642.450,78
	TOTALE DGN.07.GEN. - SPESE GENERALI	15.400.508,36	73.822.537,08	71.736.723,42	13.711.829,80	69.855.594,05	68.642.450,78
	TOTALE DGN.07. - SERVIZI E AFFARI GENERALI	15.400.508,36	73.822.537,08	71.736.723,42	13.711.829,80	69.855.594,05	68.642.450,78
	DGN.08. - FONDI						
	DGN.08.FON. - FONDI						
	1. - Spese correnti						
	1.10. - Altre spese correnti						
DGN.1.10.01.	Fondi di riserva e altri accantonamenti	0,00	0,00	0,00	0,00	0,00	0,00
	TOTALE 1.10. - Altre spese correnti	0,00	0,00	0,00	0,00	0,00	0,00
	TOTALE GENERALE 1. - Spese correnti	0,00	0,00	0,00	0,00	0,00	0,00
	TOTALE DGN.08.FON. - FONDI	0,00	0,00	0,00	0,00	0,00	0,00
	TOTALE DGN.08. - FONDI	0,00	0,00	0,00	0,00	0,00	0,00
	DGN.04. - ATTIVITA' AFFERENTI DIREZIONE GENERALE						
	DGN.04.CGS. - CGS MATERA						
	2. - Spese in conto capitale						
	2.02. - Investimenti fissi lordi e acquisto di terreni						

**AGENZIA SPAZIALE ITALIANA
RENDICONTO FINANZIARIO DECISIONALE - Esercizio 2017**



USCITE

Codice	Denominazione	ANNO FINANZIARIO 2017			ANNO FINANZIARIO 2016		
		Residui	Competenza (Impegni)	Cassa (Pagamenti)	Residui	Competenza (Impegni)	Cassa (Pagamenti)
DGN.2.02.01.	Beni materiali	726.350,31	645.350,31	366.000,00	20.000,00	0,00	0,00
DGN.2.02.03.	Beni immateriali	78.281,06	210.209,48	428.412,73	296.484,31	412.175,45	115.691,14
	TOTALE 2.02. - Investimenti fissi lordi e acquisto di terreni	804.631,37	855.559,79	794.412,73	316.484,31	412.175,45	115.691,14
DGN.2.03.03.	2.03. - Contributi agli investimenti						
	Contributi agli investimenti a Imprese	0,00	0,00	0,00	0,00	0,00	0,00
	TOTALE 2.03. - Contributi agli investimenti	0,00	0,00	0,00	0,00	0,00	0,00
	TOTALE GENERALE 2. - Spese in conto capitale	804.631,37	855.559,79	794.412,73	316.484,31	412.175,45	115.691,14
	TOTALE DGN.04.CGS. - CGS MATERA	804.631,37	855.559,79	794.412,73	316.484,31	412.175,45	115.691,14
	TOTALE DGN.04. - ATTIVITA' AFFERENTI DIREZIONE	804.631,37	855.559,79	794.412,73	316.484,31	412.175,45	115.691,14
	DGN.05. - DIREZIONE COORDINAMENTO AMMINISTRATIVO						
	DGN.05.COA. - DIRETTORE COORDINAMENTO AMMINISTRATIVO E U.O. AFFERENTI						
	2. - Spese in conto capitale						
	2.02. - Investimenti fissi lordi e acquisto di terreni						
DGN.2.02.01.	Beni materiali	0,00	0,00	0,00	0,00	0,00	0,00
	TOTALE 2.02. - Investimenti fissi lordi e acquisto di terreni	0,00	0,00	0,00	0,00	0,00	0,00
	TOTALE GENERALE 2. - Spese in conto capitale	0,00	0,00	0,00	0,00	0,00	0,00
	TOTALE DGN.05.COA. - DIRETTORE COORDINAMENTO	0,00	0,00	0,00	0,00	0,00	0,00
	TOTALE DGN.05. - DIREZIONE COORDINAMENTO SCIENTIFICO	0,00	0,00	0,00	0,00	0,00	0,00
	DGN.06.COT. - DIRETTORE COORDINAMENTO TECNICO						

**AGENZIA SPAZIALE ITALIANA
RENDICONTO FINANZIARIO DECISIONALE - Esercizio 2017**



USCITE

Codice	Denominazione	ANNO FINANZIARIO 2017			ANNO FINANZIARIO 2016		
		Residui	Competenza (Impegni)	Cassa (Pagamenti)	Residui	Competenza (Impegni)	Cassa (Pagamenti)
	SCIENTIFICO						
	2. - Spese in conto capitale						
DGN.2.02.01.	<u>2.02. - Investimenti fissi lordi e acquisto di terreni</u>						
	Beni materiali	1.577.420,67	1.574.000,00	30.866,00	41.126,21	33.866,00	0,00
DGN.2.02.03.	Beni immateriali	0,00	0,00	0,00	0,00	0,00	0,00
	TOTALE 2.02. - Investimenti fissi lordi e acquisto di terreni	1.577.420,67	1.574.000,00	30.866,00	41.126,21	33.866,00	0,00
	TOTALE GENERALE 2. - Spese in conto capitale	1.577.420,67	1.574.000,00	30.866,00	41.126,21	33.866,00	0,00
	TOTALE DGN.06.COT. - DIRETTORE COORDINAMENTO	1.577.420,67	1.574.000,00	30.866,00	41.126,21	33.866,00	0,00
	DGN.06.EOS. - ESPLOrazione E OSSERVAZIONE DELL'UNIVERSO						
	2. - Spese in conto capitale						
DGN.2.02.01.	<u>2.02. - Investimenti fissi lordi e acquisto di terreni</u>						
	Beni materiali	2.179.745,49	3.167.641,00	2.359.186,24	1.465.962,73	1.146.631,00	414.505,80
DGN.2.02.03.	Beni immateriali	603,90	0,00	0,00	603,90	0,00	0,00
	TOTALE 2.02. - Investimenti fissi lordi e acquisto di terreni	2.180.349,39	3.167.641,00	2.359.186,24	1.466.566,63	1.146.631,00	414.505,80
DGN.2.03.01.	<u>2.03. - Contributi agli investimenti</u>						
	Contributi agli investimenti a Amministrazioni pubbliche	0,00	0,00	0,00	0,00	0,00	0,00
DGN.2.03.03.	Contributi agli investimenti a Imprese	0,00	0,00	0,00	0,00	0,00	0,00
	TOTALE 2.03. - Contributi agli investimenti	0,00	0,00	0,00	0,00	0,00	0,00
	TOTALE GENERALE 2. - Spese in conto capitale	2.180.349,39	3.167.641,00	2.359.186,24	1.466.566,63	1.146.631,00	414.505,80
	TOTALE DGN.06.EOS. - ESPLOrazione E	2.180.349,39	3.167.641,00	2.359.186,24	1.466.566,63	1.146.631,00	414.505,80
	PROGRAMMA PRORA						

23/03/2018 - 11:20:04

Pagina: 30

AGENZIA SPAZIALE ITALIANA
RENDICONTO FINANZIARIO DECISIONALE - Esercizio 2017



USCITE

Codice	Denominazione	ANNO FINANZIARIO 2017			ANNO FINANZIARIO 2016		
		Residui	Competenza (Impegni)	Cassa (Pagamenti)	Residui	Competenza (Impegni)	Cassa (Pagamenti)
DGN.2.02.01.	2. - Spese in conto capitale <u>2.02. - Investimenti fissi lordi e acquisto di terreni</u> Beni materiali	647.647,51	393.317,17	194.673,17	449.003,51	980.386,20	531.382,69
	TOTALE 2.02. - Investimenti fissi lordi e acquisto di terreni	647.647,51	393.317,17	194.673,17	449.003,51	980.386,20	531.382,69
DGN.2.03.03.	2.03. - Contributi agli investimenti Contributi agli investimenti a Imprese	0,00	0,00	0,00	0,00	0,00	0,00
	TOTALE 2.03. - Contributi agli investimenti	0,00	0,00	0,00	0,00	0,00	0,00
	TOTALE GENERALE 2. - Spese in conto capitale	647.647,51	393.317,17	194.673,17	449.003,51	980.386,20	531.382,69
	TOTALE DGN.06.LTP. - LANCIA TORI TRASPORTO	647.647,51	393.317,17	194.673,17	449.003,51	980.386,20	531.382,69
	DGN.06.UIR. - INFRASTRUTTURE SATELLITARI RADAR						
	2. - Spese in conto capitale <u>2.02. - Investimenti fissi lordi e acquisto di terreni</u> Beni materiali	7.234.574,74	0,00	1.348.445,54	52.138.692,02	59.888.849,25	59.510.142,23
DGN.2.02.01.	TOTALE 2.02. - Investimenti fissi lordi e acquisto di terreni	7.234.574,74	0,00	1.348.445,54	52.138.692,02	59.888.849,25	59.510.142,23
DGN.2.03.03.	2.03. - Contributi agli investimenti Contributi agli investimenti a Imprese	0,00	0,00	0,00	0,00	0,00	0,00
	TOTALE 2.03. - Contributi agli investimenti	0,00	0,00	0,00	0,00	0,00	0,00
	TOTALE GENERALE 2. - Spese in conto capitale	7.234.574,74	0,00	1.348.445,54	52.138.692,02	59.888.849,25	59.510.142,23
	TOTALE DGN.06.UIR. - INFRASTRUTTURE SATELLITARI	7.234.574,74	0,00	1.348.445,54	52.138.692,02	59.888.849,25	59.510.142,23
	DGN.06.UOT. - OSSERVAZIONE DELLA TERRA						
	2. - Spese in conto capitale <u>2.02. - Investimenti fissi lordi e acquisto di terreni</u>						

**AGENZIA SPAZIALE ITALIANA
RENDICONTO FINANZIARIO DECISIONALE - Esercizio 2017**



USCITE

Codice	Denominazione	ANNO FINANZIARIO 2017			ANNO FINANZIARIO 2016		
		Residui	Competenza (Impegni)	Cassa (Pagamenti)	Residui	Competenza (Impegni)	Cassa (Pagamenti)
DGN.2.02.01.	Beni materiali	474.069,60	150.000,00	342.903,00	33.737.319,31	893.972,60	0,00
DGN.2.02.03.	Beni immateriali	88.666,67	88.666,67	0,00	0,00	0,00	0,00
	TOTALE 2.02. - Investimenti fissi lordi e acquisto di terreni	562.736,27	238.666,67	342.903,00	33.737.319,31	893.972,60	0,00
DGN.2.03.01.	2.03. - Contributi agli investimenti						
	Contributi agli investimenti a Amministrazioni pubbliche	0,00	0,00	0,00	0,00	0,00	0,00
DGN.2.03.03.	Contributi agli investimenti a Imprese	0,00	0,00	0,00	0,00	0,00	0,00
	TOTALE 2.03. - Contributi agli investimenti	0,00	0,00	0,00	0,00	0,00	0,00
	TOTALE GENERALE 2. - Spese in conto capitale	562.736,27	238.666,67	342.903,00	33.737.319,31	893.972,60	0,00
	TOTALE DGN.06.UOT. - OSSERVAZIONE DELLA TERRA	562.736,27	238.666,67	342.903,00	33.737.319,31	893.972,60	0,00
	DGN.06.UTI. - TECNOLOGIE E INGEGNERIA						
	2. - Spese in conto capitale						
	2.02. - Investimenti fissi lordi e acquisto di terreni						
DGN.2.02.01.	Beni materiali	82.412.127,68	75.516.186,45	70.109.133,53	806.062,32	797.626,95	3.970.547,99
DGN.2.02.03.	Beni immateriali	0,00	0,00	0,00	0,00	0,00	0,00
	TOTALE 2.02. - Investimenti fissi lordi e acquisto di terreni	82.412.127,68	75.516.186,45	70.109.133,53	806.062,32	797.626,95	3.970.547,99
DGN.2.03.03.	2.03. - Contributi agli investimenti						
	Contributi agli investimenti a Imprese	0,00	0,00	0,00	0,00	0,00	0,00
	TOTALE 2.03. - Contributi agli investimenti	0,00	0,00	0,00	0,00	0,00	0,00
	TOTALE GENERALE 2. - Spese in conto capitale	82.412.127,68	75.516.186,45	70.109.133,53	806.062,32	797.626,95	3.970.547,99
	TOTALE DGN.06.UTI. - TECNOLOGIE E INGEGNERIA	82.412.127,68	75.516.186,45	70.109.133,53	806.062,32	797.626,95	3.970.547,99
	DGN.06.UTN. - TELECOMUNICAZIONI E NAVIGAZIONE						
	2. - Spese in conto capitale						

AGENZIA SPAZIALE ITALIANA
RENDICONTO FINANZIARIO DECISIONALE - Esercizio 2017



USCITE

Codice	Denominazione	ANNO FINANZIARIO 2017			ANNO FINANZIARIO 2016		
		Residui	Competenza (Impegni)	Cassa (Pagamenti)	Residui	Competenza (Impegni)	Cassa (Pagamenti)
DGN.2.02.01.	<u>2.02. - Investimenti fissi lordi e acquisto di terreni</u> Beni materiali	908.889,80	297.600,00	73.570,00	684.859,80	15.970,00	1.321.873,71
	TOTALE 2.02. - Investimenti fissi lordi e acquisto di terreni	908.889,80	297.600,00	73.570,00	684.859,80	15.970,00	1.321.873,71
DGN.2.03.03.	<u>2.03. - Contributi agli investimenti</u> Contributi agli investimenti a Imprese	0,00	0,00	0,00	0,00	0,00	0,00
	TOTALE 2.03. - Contributi agli investimenti	0,00	0,00	0,00	0,00	0,00	0,00
	TOTALE GENERALE 2. - Spese in conto capitale	908.889,80	297.600,00	73.570,00	684.859,80	15.970,00	1.321.873,71
	TOTALE DGN.06.UTN. - TELECOMUNICAZIONI E	908.889,80	297.600,00	73.570,00	684.859,80	15.970,00	1.321.873,71
	DGN.06.VUM. - VOLO UMANO E MICROGRAVITA'						
	2. - Spese in conto capitale						
DGN.2.02.01.	<u>2.02. - Investimenti fissi lordi e acquisto di terreni</u> Beni materiali	1.370.816,77	3.368.624,00	3.820.084,13	1.822.276,90	1.691.100,45	708.994,02
	TOTALE 2.02. - Investimenti fissi lordi e acquisto di terreni	1.370.816,77	3.368.624,00	3.820.084,13	1.822.276,90	1.691.100,45	708.994,02
DGN.2.03.01.	<u>2.03. - Contributi agli investimenti</u> Contributi agli investimenti a Amministrazioni pubbliche	0,00	0,00	0,00	0,00	0,00	0,00
DGN.2.03.03.	<u>2.03. - Contributi agli investimenti</u> Contributi agli investimenti a Imprese	0,00	0,00	0,00	0,00	0,00	0,00
	TOTALE 2.03. - Contributi agli investimenti	0,00	0,00	0,00	0,00	0,00	0,00
	TOTALE GENERALE 2. - Spese in conto capitale	1.370.816,77	3.368.624,00	3.820.084,13	1.822.276,90	1.691.100,45	708.994,02
	TOTALE DGN.06.VUM. - VOLO UMANO E MICROGRAVITA'	1.370.816,77	3.368.624,00	3.820.084,13	1.822.276,90	1.691.100,45	708.994,02
	TOTALE DGN.06. - DIREZIONE COORDINAMENTO	96.894.562,83	84.556.035,29	78.278.861,61	91.145.906,70	65.448.402,45	66.457.446,44
	DGN.07. - SERVIZI E AFFARI GENERALI						
	DGN.07.GEN. - SPESE GENERALI						

**AGENZIA SPAZIALE ITALIANA
RENDICONTO FINANZIARIO DECISIONALE - Esercizio 2017**



USCITE

Codice	Denominazione	ANNO FINANZIARIO 2017			ANNO FINANZIARIO 2016		
		Residui	Competenza (Impegni)	Cassa (Pagamenti)	Residui	Competenza (Impegni)	Cassa (Pagamenti)
2. - Spese in conto capitale							
2.02. - Investimenti fissi lordi e acquisto di terreni							
DGN.2.02.01.	Beni materiali	2.493.823,79	1.348.245,97	1.466.068,56	2.629.628,05	427.011,35	943.366,12
DGN.2.02.02.	Terreni e beni materiali non prodotti	824.565,71	0,00	505.074,19	1.329.639,90	0,00	164.919,68
DGN.2.02.03.	Beni immateriali	32.635,00	33.993,84	1.358,84	0,00	0,00	0,00
	TOTALE 2.02. - Investimenti fissi lordi e acquisto di terreni	3.351.024,50	1.382.239,81	1.972.501,59	3.959.267,95	427.011,35	1.108.285,80
	TOTALE GENERALE 2. - Spese in conto capitale	3.351.024,50	1.382.239,81	1.972.501,59	3.959.267,95	427.011,35	1.108.285,80
3. - Spese per incremento attività finanziarie							
3.01. - Acquisizioni di attività finanziarie							
DGN.3.01.01.	Acquisizioni di partecipazioni e conferimenti di capitale	52.588,25	0,00	59.000,00	111.588,25	59.000,00	0,00
	TOTALE 3.01. - Acquisizioni di attività finanziarie	52.588,25	0,00	59.000,00	111.588,25	59.000,00	0,00
	TOTALE GENERALE 3. - Spese per incremento attività finanziarie	52.588,25	0,00	59.000,00	111.588,25	59.000,00	0,00
4. - Rimborso Prestiti							
4.03. - Rimborso mutui e altri finanziamenti a medio lungo termine							
DGN.4.03.01.	Rimborso Mutui e altri finanziamenti a medio lungo termine	0,00	0,00	0,00	0,00	0,00	0,00
	TOTALE 4.03. - Rimborso mutui e altri finanziamenti a medio lungo termine	0,00	0,00	0,00	0,00	0,00	0,00
	TOTALE GENERALE 4. - Rimborso Prestiti	0,00	0,00	0,00	0,00	0,00	0,00
	TOTALE DGN.07.GEN. - SPESE GENERALI	3.403.612,75	1.382.239,81	2.031.501,59	4.070.856,20	486.011,35	1.108.285,80
	TOTALE DGN.07. - SERVIZI E AFFARI GENERALI	3.403.612,75	1.382.239,81	2.031.501,59	4.070.856,20	486.011,35	1.108.285,80
	DGN.04. - ATTIVITA' AFFERENTI DIREZIONE GENERALE						

**AGENZIA SPAZIALE ITALIANA
RENDICONTO FINANZIARIO DECISIONALE - Esercizio 2017**



USCITE

Codice	Denominazione	ANNO FINANZIARIO 2017			ANNO FINANZIARIO 2016		
		Residui	Competenza (Impegni)	Cassa (Pagamenti)	Residui	Competenza (Impegni)	Cassa (Pagamenti)
DGN.7.02.99.	DGN.04.CGS. - CGS MATERA 7. - Uscite per conto terzi e partite di giro Z.02. - Uscite per conto terzi Altre uscite per conto terzi	0,00	0,00	40.000,00	40.000,00	40.000,00	0,00
	TOTALE 7.02. - Uscite per conto terzi	0,00	0,00	40.000,00	40.000,00	40.000,00	0,00
	TOTALE GENERALE 7. - Uscite per conto terzi e partite di giro	0,00	0,00	40.000,00	40.000,00	40.000,00	0,00
	TOTALE DGN.04.CGS. - CGS MATERA	0,00	0,00	40.000,00	40.000,00	40.000,00	0,00
DGN.7.01.99.	DGN.04.UIS. - INFRASTRUTTURE E SISTEMI INFORMATIVI 7. - Uscite per conto terzi e partite di giro Z.01. - Uscite per partite di giro Altre uscite per partite di giro	0,00	0,00	0,00	0,00	0,00	0,00
	TOTALE 7.01. - Uscite per partite di giro	0,00	0,00	0,00	0,00	0,00	0,00
	TOTALE GENERALE 7. - Uscite per conto terzi e partite di giro	0,00	0,00	0,00	0,00	0,00	0,00
	TOTALE DGN.04.UIS. - INFRASTRUTTURE E SISTEMI	0,00	0,00	0,00	0,00	0,00	0,00
	TOTALE DGN.04. - ATTIVITA' AFFERENTI DIREZIONE AMMINISTRATIVO	0,00	0,00	40.000,00	40.000,00	40.000,00	0,00
	DGN.05. - DIREZIONE COORDINAMENTO AMMINISTRATIVO						
	DGN.05.COA. - DIRETTORE COORDINAMENTO AMMINISTRATIVO E U.O. AFFERENTI						
	7. - Uscite per conto terzi e partite di giro Z.01. - Uscite per partite di giro						

**AGENZIA SPAZIALE ITALIANA
RENDICONTO FINANZIARIO DECISIONALE - Esercizio 2017**



USCITE

Codice	Denominazione	ANNO FINANZIARIO 2017				ANNO FINANZIARIO 2016							
		Residui	Competenza (Impegni)	Cassa (Pagamenti)	Residui	Competenza (Impegni)	Cassa (Pagamenti)	Residui	Competenza (Impegni)	Cassa (Pagamenti)			
DGN.7.01.99.	Altre uscite per partite di giro	0,00	0,00	91.341,25	5.410.406,30	915.381,45	5.682.930,81	0,00	0,00	91.341,25	5.410.406,30	915.381,45	5.682.930,81
	<u>TOTALE 7.01. - Uscite per partite di giro</u>	0,00	0,00	91.341,25	5.410.406,30	915.381,45	5.682.930,81	0,00	0,00	91.341,25	5.410.406,30	915.381,45	5.682.930,81
	TOTALE GENERALE 7. - Uscite per conto terzi e partite di giro	0,00	0,00	91.341,25	5.410.406,30	915.381,45	5.682.930,81	0,00	0,00	91.341,25	5.410.406,30	915.381,45	5.682.930,81
	TOTALE DGN.05.COA. - DIRETTORE COORDINAMENTO	0,00	0,00	91.341,25	5.410.406,30	915.381,45	5.682.930,81	0,00	0,00	91.341,25	5.410.406,30	915.381,45	5.682.930,81
	TOTALE DGN.05. - DIREZIONE COORDINAMENTO	0,00	0,00	91.341,25	5.410.406,30	915.381,45	5.682.930,81	0,00	0,00	91.341,25	5.410.406,30	915.381,45	5.682.930,81
	DGN.06. - DIREZIONE COORDINAMENTO TECNICO SCIENTIFICO												
	DGN.06.EOS. - ESPLORAZIONE E OSSERVAZIONE DELL'UNIVERSO												
	7. - Uscite per conto terzi e partite di giro												
	<u>7.02. - Uscite per conto terzi</u>	0,00	0,00	0,00	0,00	0,00	0,00	0,00	0,00	0,00	0,00	0,00	0,00
DGN.7.02.99.	Altre uscite per conto terzi	0,00	0,00	0,00	0,00	0,00	0,00	0,00	0,00	0,00	0,00	0,00	0,00
	<u>TOTALE 7.02. - Uscite per conto terzi</u>	0,00	0,00	0,00	0,00	0,00	0,00	0,00	0,00	0,00	0,00	0,00	0,00
	TOTALE GENERALE 7. - Uscite per conto terzi e partite di giro	0,00	0,00	0,00	0,00	0,00	0,00	0,00	0,00	0,00	0,00	0,00	0,00
	TOTALE DGN.06.EOS. - ESPLORAZIONE E DGN.06.UTI. - TECNOLOGIE E INGEGNERIA	0,00	0,00	0,00	0,00	0,00	0,00	0,00	0,00	0,00	0,00	0,00	0,00
	7. - Uscite per conto terzi e partite di giro												
	<u>7.01. - Uscite per partite di giro</u>	0,00	0,00	0,00	0,00	0,00	0,00	0,00	0,00	0,00	0,00	0,00	0,00
DGN.7.01.99.	Altre uscite per partite di giro	0,00	0,00	0,00	0,00	0,00	0,00	0,00	0,00	0,00	0,00	0,00	0,00
	<u>TOTALE 7.01. - Uscite per partite di giro</u>	0,00	0,00	0,00	0,00	0,00	0,00	0,00	0,00	0,00	0,00	0,00	0,00
	TOTALE GENERALE 7. - Uscite per conto terzi e partite di giro	0,00	0,00	0,00	0,00	0,00	0,00	0,00	0,00	0,00	0,00	0,00	0,00

AGENZIA SPAZIALE ITALIANA
RENDICONTO FINANZIARIO DECISIONALE - Esercizio 2017



USCITE

Codice	Denominazione	ANNO FINANZIARIO 2017			ANNO FINANZIARIO 2016		
		Residui	Competenza (Impegni)	Cassa (Pagamenti)	Residui	Competenza (Impegni)	Cassa (Pagamenti)
	TOTALE DGN.06.UTI. - TECNOLOGIE E INGEGNERIA	0,00	0,00	0,00	0,00	0,00	0,00
	DGN.06.UTN. - TELECOMUNICAZIONI E NAVIGAZIONE						
	7. - Uscite per conto terzi e partite di giro						
	Z.01. - Uscite per partite di giro						
DGN.7.01.99.	Altre uscite per partite di giro	3.398.714,19	0,00	1.920.350,86	0,00	0,00	0,00
	TOTALE 7.01. - Uscite per partite di giro	3.398.714,19	0,00	1.920.350,86	0,00	0,00	0,00
	Z.02. - Uscite per conto terzi						
DGN.7.02.99.	Altre uscite per conto terzi	274.313,20	648.069,31	2.922.599,83	2.548.843,72	7.668.798,85	5.119.955,13
	TOTALE 7.02. - Uscite per conto terzi	274.313,20	648.069,31	2.922.599,83	2.548.843,72	7.668.798,85	5.119.955,13
	TOTALE GENERALE 7. - Uscite per conto terzi e partite di giro	3.673.027,39	648.069,31	4.842.950,69	2.548.843,72	7.668.798,85	5.119.955,13
	TOTALE DGN.06.UTN. - TELECOMUNICAZIONI E	3.673.027,39	648.069,31	4.842.950,69	2.548.843,72	7.668.798,85	5.119.955,13
	TOTALE DGN.06. - DIREZIONE COORDINAMENTO	3.673.027,39	648.069,31	4.842.950,69	2.548.843,72	7.668.798,85	5.119.955,13
	DGN.09. - PARTITE DI GIRO						
	DGN.09.PDG. - PARTITE DI GIRO						
	7. - Uscite per conto terzi e partite di giro						
	Z.01. - Uscite per partite di giro						
DGN.7.01.01.	Versamenti di altre ritenute	1.842.844,46	2.819.199,68	976.355,22	0,00	0,00	0,00
DGN.7.01.02.	Versamenti di ritenute su Redditi da lavoro dipendente	1.553.490,35	6.787.496,72	6.755.426,52	1.521.420,70	6.616.640,72	6.539.097,16
DGN.7.01.03.	Versamenti di ritenute su Redditi da lavoro autonomo	0,00	206.860,51	206.860,51	0,00	14.053,90	14.053,90
DGN.7.01.99.	Altre uscite per partite di giro	252.279,87	2.877.335,36	5.687.800,88	3.129.020,14	9.513.205,00	17.615.239,32
	TOTALE 7.01. - Uscite per partite di giro	3.648.614,68	12.690.892,27	13.626.443,13	4.650.440,84	16.143.899,62	24.168.390,38



**AGENZIA SPAZIALE ITALIANA
RENDICONTO FINANZIARIO DECISIONALE - Esercizio 2017**

USCITE

Codice	Denominazione	ANNO FINANZIARIO 2017			ANNO FINANZIARIO 2016		
		Residui	Competenza (Impegni)	Cassa (Pagamenti)	Residui	Competenza (Impegni)	Cassa (Pagamenti)
DGN.7.0204.	<u>Z.02. - Uscite per conto terzi</u>						
	Depositi di/presso terzi	8.553,66	7.042,50	3.112,50	4.623,66	3.000,00	0,00
	TOTALE 7.02. - Uscite per conto terzi	8.553,66	7.042,50	3.112,50	4.623,66	3.000,00	0,00
	TOTALE GENERALE 7. - Uscite per conto terzi e partite di giro	3.657.168,34	12.697.934,77	13.629.555,63	4.655.064,50	16.146.899,62	24.168.390,38
	TOTALE DGN.09.PDG. - PARTITE DI GIRO	3.657.168,34	12.697.934,77	13.629.555,63	4.655.064,50	16.146.899,62	24.168.390,38
	TOTALE DGN.09. - PARTITE DI GIRO	3.657.168,34	12.697.934,77	13.629.555,63	4.655.064,50	16.146.899,62	24.168.390,38
	TOTALE DGN. - ASI-DIREZIONE GENERALE	248.419.987,11	827.248.977,27	834.117.708,73	278.263.407,63	764.889.639,97	945.913.565,09
	Totale delle Uscite	248.419.987,11	827.248.977,27	834.117.708,73	278.263.407,63	764.889.639,97	945.913.565,09
	<u>Riepilogo dei titoli</u>						
	Riepilogo dei titoli Centro Resp. Amm.va						
	Titolo I	139.986.984,43	727.109.138,30	734.409.085,23	170.075.845,90	673.771.970,80	843.260.865,39
	Titolo II	101.050.218,70	86.793.834,89	81.045.775,93	95.421.658,96	66.287.589,25	67.681.423,38
	Titolo III	52.588,25	0,00	59.000,00	111.588,25	59.000,00	0,00
	Titolo IV	0,00	0,00	0,00	0,00	0,00	0,00
	Titolo VII	7.330.195,73	13.346.004,08	18.603.847,57	12.654.314,52	24.771.079,92	34.971.276,32
	Totale delle uscite Centro Resp. Amm.va	248.419.987,11	827.248.977,27	834.117.708,73	278.263.407,63	764.889.639,97	945.913.565,09
	<u>Riepilogo delle uscite per titoli dei Centri Resp. Amm.va</u>						
	Titolo I	139.986.984,43	727.109.138,30	734.409.085,23	170.075.845,90	673.771.970,80	843.260.865,39
	Titolo II	101.050.218,70	86.793.834,89	81.045.775,93	95.421.658,96	66.287.589,25	67.681.423,38
	Titolo III	52.588,25	0,00	59.000,00	111.588,25	59.000,00	0,00
	Titolo IV	0,00	0,00	0,00	0,00	0,00	0,00

AGENZIA SPAZIALE ITALIANA
RENDICONTO FINANZIARIO DECISIONALE - Esercizio 2017



USCITE

Codice	Denominazione	ANNO FINANZIARIO 2017			ANNO FINANZIARIO 2016		
		Residui	Competenza (Impegni)	Cassa (Pagamenti)	Residui	Competenza (Impegni)	Cassa (Pagamenti)
	Titolo VII	7.330.195,73	13.346.004,08	18.603.847,57	12.654.314,52	24.771.079,92	34.971.276,32
	TOTALE	248.419.987,11	827.248.977,27	834.117.708,73	278.263.407,63	764.889.639,97	945.913.565,09
	Avanzo finanziario		58.850.451,33				
	TOTALE GENERALE	248.419.987,11	886.099.428,60	834.117.708,73	278.263.407,63	764.889.639,97	945.913.565,09

**AGENZIA SPAZIALE ITALIANA
RENDICONTO FINANZIARIO GESTIONALE ESERCIZIO 2017**



Capitolo		Gestione della Competenza 2017									
		Entrate		Previsioni		Somme Accertate			Diff. rispetto alle Previsioni		
Codice	Denominazione	Iniziali	In +	In -	Definitive (3+4-5)	Riscosse	Rimaste da Riscuotere	Totale Accertamenti (7+8)	In Più (9-6)	In Meno (6-9)	
1	2	3	4	5	6	7	8	9	10	11	
	DGN.-ASI-DIREZIONE GENERALE										
	2. - Trasferimenti correnti										
	2.01. - Trasferimenti correnti										
	2.01.01. - Trasferimenti correnti da Amministrazioni pubbliche	773.164.372,00	95.621.699,00	3.007.396,00	865.778.675,00	835.202.435,27	31.450.000,00	866.652.435,27	873.760,27		
	Trasferimenti correnti da Amministrazioni Centrali										
	Trasferimenti correnti da Amministrazioni Locali										
	Totale 2.01.01. - Trasferimenti correnti da Amministrazioni pubbliche	773.164.372,00	95.621.699,00	3.007.396,00	865.778.675,00	835.202.435,27	31.450.000,00	866.652.435,27	873.760,27		
	2.01.03. - Trasferimenti correnti da Imprese										
	Altri trasferimenti correnti da imprese										
	Totale 2.01.03. - Trasferimenti correnti da Imprese	0,00	0,00	0,00	0,00	0,00	0,00	0,00	0,00		
	2.01.05. - Trasferimenti correnti dall'Unione Europea e dal Resto del Mondo										
	Trasferimenti correnti dall'Unione Europea		336.323,73		336.323,73	657.028,73	100.795,00	757.823,73	421.500,00		

**AGENZIA SPAZIALE ITALIANA
RENDICONTO FINANZIARIO GESTIONALE ESERCIZIO 2017**



Capitolo		Gestione della Competenza 2017									
		Previsioni		Somme Accertate			Diff. rispetto alle Previsioni				
Codice	Denominazione	Iniziali	Variazioni	Definitive	Riscosse	Rimaste da Riscuotere	Totale Accertamenti	In Più	In Meno		
1	2	3	In + 4	In - 5	(3+4-5) 6	7	8	9	(9 - 6) 10	(6 - 9) 11	
2.01.05.02.	Trasferimenti correnti dal Resto del Mondo		120.829,32		120.829,32		104.009,36	104.009,36		16.819,96	
	Totale 2.01.05. - Trasferimenti correnti dall'Unione Europea e dal Resto del Mondo	0,00	457.153,05	0,00	457.153,05	657.028,73	204.804,36	861.833,09	404.680,04		
	Totale 2.01. - Trasferimenti correnti	773.164.372,00	96.078.852,05	3.007.396,00	866.235.828,05	835.859.464,00	31.654.804,36	867.514.268,36	1.278.440,31		
	Totale generale 2. - Trasferimenti correnti	773.164.372,00	96.078.852,05	3.007.396,00	866.235.828,05	835.859.464,00	31.654.804,36	867.514.268,36	1.278.440,31		
	3. - Entrate extratributarie										
	3.01. - Vendita di beni e servizi e proventi derivanti dalla gestione dei beni										
	3.01.02. - Entrate dalla vendita e dall'erogazione di servizi		1.164.335,00		1.164.335,00	1.394.035,00	1.548.585,00	2.942.620,00	1.778.285,00		
3.01.02.01.	Entrate dalla vendita di servizi	0,00	1.164.335,00	0,00	1.164.335,00	1.394.035,00	1.548.585,00	2.942.620,00	1.778.285,00		
	Totale 3.01.02. - Entrate dalla vendita e dall'erogazione di servizi										
	Totale 3.01. - Vendita di beni e servizi e proventi derivanti dalla gestione dei beni	0,00	1.164.335,00	0,00	1.164.335,00	1.394.035,00	1.548.585,00	2.942.620,00	1.778.285,00		
	3.04. - Altre entrate da redditi da capitale										
	3.04.02. - Entrate derivanti dalla distribuzione di dividendi										

**AGENZIA SPAZIALE ITALIANA
RENDICONTO FINANZIARIO GESTIONALE ESERCIZIO 2017**



Capitolo		Gestione della Competenza 2017									
		Previsioni		Somme Accertate			Diff. rispetto alle Previsioni				
Codice	Denominazione	Iniziali	Variazioni		Definitive (3+4-5)	Riscosse	Rimaste da Riscuotere	Totale Accertamenti (7+8)	In Più (9-6)	In Meno (6-9)	
1	2	3	In +	In -	6	7	8	9	10	11	
3.04.02.03.	Entrate derivanti dalla distribuzione di dividendi da altre imprese		1.062.100,00		1.062.100,00	1.062.100,00		1.062.100,00			
	Totale 3.04.02. - Entrate derivanti dalla distribuzione di dividendi	0,00	1.062.100,00	0,00	1.062.100,00	1.062.100,00	0,00	1.062.100,00	0,00		
	Totale 3.04. - Altre entrate da redditi da capitale	0,00	1.062.100,00	0,00	1.062.100,00	1.062.100,00	0,00	1.062.100,00	0,00		
	3.05. - Rimborsi e altre entrate correnti										
	3.05.02. - Rimborsi in entrata										
3.05.02.01.	Rimborsi ricevuti per spese di personale (comando, distacco, fuori ruolo, convenzioni, ecc...)		52.996,08		52.996,08	658.148,62		658.148,62	605.152,54		
3.05.02.03.	Entrate da rimborsi, recuperi e restituzioni di somme non dovute o incassate in eccesso		21.308,48		21.308,48	21.308,48		21.308,48			
	Totale 3.05.02. - Rimborsi in entrata	0,00	74.304,56	0,00	74.304,56	679.457,10	0,00	679.457,10	605.152,54		
	3.05.99. - Altre entrate correnti n.a.c.										
3.05.99.99.	Altre entrate correnti n.a.c.	850.000,00			850.000,00	210.738,88	344.240,18	554.979,06		295.020,94	
	Totale 3.05.99. - Altre entrate correnti n.a.c.	850.000,00	0,00	0,00	850.000,00	210.738,88	344.240,18	554.979,06		295.020,94	
	Totale 3.05. - Rimborsi e altre entrate correnti	850.000,00	74.304,56	0,00	924.304,56	890.195,98	344.240,18	1.234.436,16	310.131,60		

**AGENZIA SPAZIALE ITALIANA
RENDICONTO FINANZIARIO GESTIONALE ESERCIZIO 2017**



Capitolo		Gestione della Competenza 2017										
Codice	Denominazione	Previsioni			Somme Accertate				Diff. rispetto alle Previsioni			
		Iniziali	Variazioni	Definitive	Riscosse	Rimaste da Riscuotere	Totale Accertamenti	In Più	In Meno			
1	2	3	4	5	6	7	8	9	10	11		
	Totale generale 3. - Entrate extratributarie	850.000,00	2.300.739,56	0,00	3.150.739,56	3.346.330,98	1.892.825,18	5.239.156,16	2.088.416,60			
	4. - Entrate in conto capitale											
	<u>4.02. - Contributi agli investimenti</u>											
	4.02.01. - Contributi agli investimenti da amministrazioni pubbliche											
4.02.01.01.	Contributi agli investimenti da Amministrazioni Centrali											
	Totale 4.02.01. - Contributi agli investimenti da amministrazioni pubbliche	0,00	0,00	0,00	0,00	0,00	0,00	0,00	0,00			
	4.02.03. - Contributi agli investimenti da imprese controllate											
4.02.03.01.	Contributi agli investimenti da imprese controllate											
4.02.03.02.	Contributi agli investimenti da altre imprese partecipate											
4.02.03.03.	Contributi agli investimenti da altre imprese											
	Totale 4.02.03. - Contributi agli investimenti da imprese controllate	0,00	0,00	0,00	0,00	0,00	0,00	0,00	0,00			
	4.02.05. - Contributi agli investimenti dall'Unione Europea e dal Resto del Mondo											

**AGENZIA SPAZIALE ITALIANA
RENDICONTO FINANZIARIO GESTIONALE ESERCIZIO 2017**



Capitolo		Gestione della Competenza 2017									
		Entrate		Previsioni		Somme Accertate			Diff. rispetto alle Previsioni		
Codice	Denominazione	Iniziali	In +	In -	Definitive (3+4-5)	Riscosse	Rimaste da Riscuotere	Totale Accertamenti (7+8)	In Più (9-6)	In Meno (6-9)	
1	2	3	4	5	6	7	8	9	10	11	
4.02.05.07.	Contributi agli investimenti dal Resto del Mondo										
4.02.05.99.	Altri contributi agli investimenti dall'Unione Europea		0,00		0,00	0,00	0,00	0,00	0,00	0,00	
	Totale 4.02.05. - Contributi agli investimenti dall'Unione Europea e dal Resto del Mondo		0,00		0,00	0,00	0,00	0,00	0,00	0,00	
	Totale 4.02. - Contributi agli investimenti		0,00		0,00	0,00	0,00	0,00	0,00	0,00	
	4.04. - Entrate da alienazione di beni materiali e immateriali										
4.04.01.01.	4.04.01. - Alienazione di beni materiali										
4.04.01.03.	Alienazione di Mezzi di trasporto ad uso civile, di sicurezza e ordine pubblico										
4.04.01.04.	Alienazione di mobili e arredi										
4.04.01.05.	Alienazione di impianti e macchinari										
4.04.01.06.	Alienazione di attrezzature										
4.04.01.07.	Alienazione di macchine per ufficio										
4.04.01.08.	Alienazione di hardware										
4.04.01.99.	Alienazione di Beni immobili										
	Alienazione di altri beni materiali										

**AGENZIA SPAZIALE ITALIANA
RENDICONTO FINANZIARIO GESTIONALE ESERCIZIO 2017**



Capitolo		Gestione della Competenza 2017										
		Previsioni		Somme Accertate			Diff. rispetto alle Previsioni					
Codice	Denominazione	Variazioni		Definitive (3+4-5)	Riscosse	Rimaste da Riscuotere	Totale Accertamenti (7 + 8)	In Più (9 - 6)	In Meno (6 - 9)			
		In +	In -							In Più (9 - 6)	In Meno (6 - 9)	
1	2	3	4	5	6	7	8	9	10	11		
	Totale 4.04.01. - Alienazione di beni materiali	0,00	0,00	0,00	0,00	0,00	0,00	0,00	0,00			
	4.04.02. - Cessione di Terreni e di beni materiali non prodotti											
	Cessione di Terreni											
4.04.02.01.	Totale 4.04.02. - Cessione di Terreni e di beni materiali non prodotti	0,00	0,00	0,00	0,00	0,00	0,00	0,00	0,00			
	<u>Totale 4.04. - Entrate da alienazione di beni materiali e immateriali</u>	0,00	0,00	0,00	0,00	0,00	0,00	0,00	0,00			
	Totale generale 4. - Entrate in conto capitale	0,00	0,00	0,00	0,00	0,00	0,00	0,00	0,00			
	6. - Accensione Prestiti											
	<u>6.03. - Accensione mutui e altri finanziamenti a medio lungo termine</u>											
	6.03.01. - Finanziamenti a medio lungo termine											
	Accensione mutui e altri finanziamenti a medio lungo termine da altri soggetti con controparte non residente											
6.03.01.06.	Totale 6.03.01. - Finanziamenti a medio lungo termine	0,00	0,00	0,00	0,00	0,00	0,00	0,00	0,00			

**AGENZIA SPAZIALE ITALIANA
RENDICONTO FINANZIARIO GESTIONALE ESERCIZIO 2017**



Capitolo		Gestione della Competenza 2017										
		ENTRATE		Previsioni		Somme Accertate			Diff. rispetto alle Previsioni			
Codice	Denominazione	Iniziali	In +	In -	Definitive (3+4-5)	Riscosse	Rimaste da Riscuotere	Totale Accertamenti (7 + 8)	In Più (9 - 6)	In Meno (6 - 9)		
1	2	3	4	5	6	7	8	9	10	11		
	<i>Totale 6.03. - Accensione mutui e altri finanziamenti a medio lungo termine</i>	0,00	0,00	0,00	0,00	0,00	0,00	0,00	0,00			
	Totale generale 6. - Accensione Prestiti	0,00	0,00	0,00	0,00	0,00	0,00	0,00	0,00			
	9. - Entrate per conto terzi e partite di giro											
	<u>9.01. - Entrate per partite di giro</u>											
	9.01.01. - Altre ritenute											
9.01.01.02.	Ritenute per scissione contabile IVA (split payment)		6.000.000,00		6.000.000,00	2.819.199,68		2.819.199,68		3.180.800,32		
	Totale 9.01.01. - Altre ritenute	0,00	6.000.000,00	0,00	6.000.000,00	2.819.199,68	0,00	2.819.199,68		3.180.800,32		
	9.01.02. - Ritenute su redditi da lavoro dipendente											
9.01.02.01.	Ritenute erariali su redditi da lavoro dipendente per conto terzi	7.069.400,00		190.000,00	6.879.400,00	4.925.032,67	21.934,34	4.946.967,01		1.932.432,99		
9.01.02.02.	Ritenute previdenziali e assistenziali su redditi da lavoro dipendente per conto terzi	1.953.500,00			1.953.500,00	1.580.708,14	59.506,51	1.640.214,65		313.285,35		
9.01.02.99.	Altre ritenute al personale dipendente per conto di terzi	300.000,00			300.000,00	156.905,07	43.409,99	200.315,06		99.684,94		
	Totale 9.01.02. - Ritenute su redditi da lavoro dipendente	9.322.900,00	0,00	190.000,00	9.132.900,00	6.662.645,88	124.850,84	6.787.496,72		2.345.403,28		

**AGENZIA SPAZIALE ITALIANA
RENDICONTO FINANZIARIO GESTIONALE ESERCIZIO 2017**



Capitolo		Gestione della Competenza 2017										
		Previsioni		Somme Accertate			Diff. rispetto alle Previsioni					
Codice	Denominazione	Variazioni		Definitive (3+4-5)	Riscosse	Rimaste da Riscuotere	Totale Accertamenti (7 + 8)	In Più (9 - 6)	In Meno (6 - 9)			
		In +	In -							10	11	
1	2	3	4	5	6	7	8	9	10	11		
9.01.03.01.	9.01.03. - Ritenute su redditi da lavoro autonomo	10.000,00	220.000,00		230.000,00	206.860,51		206.860,51		23.139,49		
9.01.03.02.	Ritenute erariali su redditi da lavoro autonomo per conto terzi	1.600,00			1.600,00					1.600,00		
	Ritenute previdenziali e assistenziali su redditi da lavoro autonomo per conto terzi	11.600,00	220.000,00	0,00	231.600,00	206.860,51	0,00	206.860,51		24.739,49		
	Totale 9.01.03. - Ritenute su redditi da lavoro autonomo											
9.01.99.01.	9.01.99. - Altre entrate per partite di giro		50.000,00		50.000,00	44.723,57		44.723,57		5.276,43		
9.01.99.03.	Entrate a seguito di spese non andate a buon fine	160.000,00			160.000,00	20.000,00	122.500,00	142.500,00		17.500,00		
9.01.99.99.	Rimborso di fondi economici e carte aziendali	30.083.500,00		80.000,00	30.003.500,00	232.388,74	2.457.723,05	2.690.111,79		27.313.388,21		
	Altre entrate per partite di giro diverse	30.243.500,00	50.000,00	80.000,00	30.213.500,00	297.112,31	2.580.223,05	2.877.335,36		27.336.164,64		
	Totale 9.01.99. - Altre entrate per partite di giro	39.578.000,00	6.270.000,00	270.000,00	45.578.000,00	9.985.818,38	2.705.073,89	12.690.892,27		32.887.107,73		
	Totale 9.01. - Entrate per partite di giro											
	9.02. - Entrate per conto terzi											
	9.02.04. - Depositi di/preso terzi											

**AGENZIA SPAZIALE ITALIANA
RENDICONTO FINANZIARIO GESTIONALE ESERCIZIO 2017**



Capitolo		Gestione della Competenza 2017										
Codice	Denominazione	Previsioni			Somme Accertate				Diff. rispetto alle Previsioni			
		Iniziali	In +	In -	Definitive (3+4-5)	Riscosse	Rimaste da Riscuotere	Totale Accertamenti (7 + 8)	In Più (9 - 6)	In Meno (6 - 9)		
1	2	3	4	5	6	7	8	9	10	11		
9.02.04.01.	Costituzione di depositi cauzionali o contrattuali di terzi	553.000,00			553.000,00	7.042,50		7.042,50		545.957,50		
	Totale 9.02.04. - Depositi di/presso terzi	553.000,00	0,00	0,00	553.000,00	7.042,50	0,00	7.042,50		545.957,50		
9.02.99.99.	9.02.99. - Altre entrate per conto terzi											
	Altre entrate per conto terzi		648.069,31		648.069,31	648.069,31		648.069,31				
	Totale 9.02.99. - Altre entrate per conto terzi	0,00	648.069,31	0,00	648.069,31	648.069,31	0,00	648.069,31	0,00			
	Totale 9.02. - Entrate per conto terzi	553.000,00	648.069,31	0,00	1.201.069,31	655.111,81	0,00	655.111,81		545.957,50		
	Totale generale 9. - Entrate per conto terzi e partite di giro	40.131.000,00	6.918.069,31	270.000,00	46.779.069,31	10.640.930,19	2.705.073,89	13.346.004,08		33.433.065,23		
	Totale DGN. - ASI-DIREZIONE GENERALE	814.145.372,00	105.297.660,92	3.277.396,00	916.165.636,92	849.846.725,17	36.252.703,43	886.099.428,60		30.066.208,32		

**AGENZIA SPAZIALE ITALIANA
RENDICONTO FINANZIARIO GESTIONALE ESERCIZIO 2017**



Capitolo		Gestione della Competenza 2017										
		Previsioni			Somme Accertate			Diff. rispetto alle Previsioni				
Codice	Denominazione	Iniziali	Variazioni		Definitive (3+4-5)	Riscosse	Rimaste da Riscuotere	Totale Accertamenti (7 + 8)	In Più (9 - 6)	In Meno (6 - 9)		
			In +	In -								
1	2	3	4	5	6	7	8	9	10	11		
	Riepilogo dei Titoli											
	Riepilogo dei titoli Centro											
	Resp. Amm.va ASI-DIREZIONE											
	GENERALE											
	<i>Titolo II</i>	773.164.372,00	96.078.852,05	3.007.396,00	866.235.828,05	835.859.464,00	31.654.804,36	867.514.268,36	1.278.440,31	0,00		
	<i>Titolo III</i>	850.000,00	2.300.739,56	0,00	3.150.739,56	3.346.330,98	1.892.825,18	5.239.156,16	2.088.416,60	0,00		
	<i>Titolo IV</i>	0,00	0,00	0,00	0,00	0,00	0,00	0,00	0,00	0,00		
	<i>Titolo VI</i>	0,00	0,00	0,00	0,00	0,00	0,00	0,00	0,00	0,00		
	<i>Titolo IX</i>	40.131.000,00	6.918.069,31	270.000,00	46.779.069,31	10.640.930,19	2.705.073,89	13.346.004,08	0,00	33.433.065,23		
	Totale delle entrate Centro	814.145.372,00	105.297.660,92	3.277.396,00	916.165.636,92	849.846.725,17	36.252.703,43	886.099.428,60	0,00	30.066.208,32		
	Resp. Amm.va ASI-DIREZIONE											
	GENERALE											
	Totale delle Entrate	814.145.372,00	105.297.660,92	3.277.396,00	916.165.636,92	849.846.725,17	36.252.703,43	886.099.428,60		30.066.208,32		
	Avanzo Ammin. Applicato	110.812.390,33		23.712.824,73	87.099.565,60					87.099.565,60		
	Disavanzo Finanziario											
	Disavanzo di Cassa											
	Totale a Pareggio	924.957.762,33	105.297.660,92	26.990.220,731	1.003.265.202,52	849.846.725,17	36.252.703,43	886.099.428,60		117.165.773,92		

**AGENZIA SPAZIALE ITALIANA
RENDICONTO FINANZIARIO GESTIONALE ESERCIZIO 2017**



Capitolo		Gestione della Competenza 2017									
		Previsioni		Somme Impegnate			Diff. rispetto alle Previsioni				
Codice	Denominazione	Variazioni		Definitive (3+4-5)	Pagate	Rimaste da Pagare	Totale Impegni (7 + 8)	In Più (9 - 6)	In Meno (6 - 9)		
		In +	In -								
1	2	3	4	5	6	7	8	9	10	11	
	DGN. - ASI-DIREZIONE GENERALE										
	1. - Spese correnti										
	1.01. - Redditi da lavoro dipendente										
	1.01.01. - Retribuzioni lorde										
1.01.01.01.	Retribuzioni in denaro	23.990.049,69	1.171.529,26	1.918.498,44	23.243.080,51	15.692.290,85	102.358,65	15.794.649,50		7.448.431,01	
1.01.01.02.	Altre spese per il personale	557.305,47	399.990,60		957.296,07	388.027,88	94.459,79	482.487,67		474.808,40	
	Totale 1.01.01. - Retribuzioni lorde	24.547.355,16	1.571.519,86	1.918.498,44	24.200.376,58	16.080.318,73	196.818,44	16.277.137,17		7.923.239,41	
	1.01.02. - Contributi sociali a carico dell'ente										
1.01.02.01.	Contributi sociali effettivi a carico dell'ente	4.718.280,07	100.174,37	9.408,00	4.809.046,44	3.171.563,14	801.196,75	3.972.759,89		836.286,55	
	Totale 1.01.02. - Contributi sociali a carico dell'ente	4.718.280,07	100.174,37	9.408,00	4.809.046,44	3.171.563,14	801.196,75	3.972.759,89		836.286,55	
	Totale 1.01. - Redditi da lavoro dipendente	29.265.635,23	1.671.694,23	1.927.906,44	29.009.423,02	19.251.881,87	998.015,19	20.249.897,06		8.759.525,96	
	1.02. - Imposte e tasse a carico dell'ente										
	1.02.01. - Imposte, tasse e proventi assimilati a carico dell'ente										

**AGENZIA SPAZIALE ITALIANA
RENDICONTO FINANZIARIO GESTIONALE ESERCIZIO 2017**



Capitolo		Gestione della Competenza 2017									
		Previsioni		Somme Impegnate			Diff. rispetto alle Previsioni				
Codice	Denominazione	Iniziali	Variazioni		Definitive (3+4-5)	Pagate	Rimaste da Pagare	Totale Impegni (7+8)	In Più (9-6)	In Meno (6-9)	
1	2	3	In +	In -	6	7	8	9	10	11	
1.02.01.01.	Imposta regionale sulle attività produttive (IRAP)	1.723.814,16	239.579,78	64.700,00	1.898.693,94	1.176.021,48	231.048,19	1.407.069,67		491.624,27	
1.02.01.02.	Imposta di registro e di bollo	60.700,00	2.032,00		58.668,00	249,50	786,00	1.035,50		57.632,50	
1.02.01.06.	Tassa e/o tariffa smaltimento rifiuti solidi urbani	165.000,00	200.000,00		365.000,00	25.514,00	339.486,00	365.000,00			
1.02.01.10.	Imposte sul reddito delle persone giuridiche (ex IRPEG)	200.000,00			200.000,00					200.000,00	
1.02.01.11.	Imposta comunale sugli immobili (ICI)										
1.02.01.12.	Imposta Municipale Propria	24.000,00			24.000,00	23.329,00		23.329,00		671,00	
1.02.01.99.	Imposte tasse e proventi assimilati a carico dell'ente n.a.c.		24.032,00		24.032,00	2.032,00		2.032,00		22.000,00	
	Totale 1.02. - Imposte, tasse e proventi assimilati a carico dell'ente	2.173.514,16	463.611,78	66.732,00	2.570.393,94	1.227.145,98	571.320,19	1.798.466,17		771.927,77	
	Totale 1.02. - Imposte e tasse a carico dell'ente	2.173.514,16	463.611,78	66.732,00	2.570.393,94	1.227.145,98	571.320,19	1.798.466,17		771.927,77	
	1.03. - Acquisto di beni e servizi										
	1.03.01. - Acquisto di beni										
1.03.01.01.	Giornali, riviste e pubblicazioni	70.000,00	25.000,00		95.000,00	32.032,62	1.156,67	33.189,29		61.810,71	
1.03.01.02.	Altri beni di consumo	879.191,95		156.174,44	723.017,51	149.655,19	80.886,58	230.541,77		492.475,74	
1.03.01.05.	Medicinali e altri beni di consumo sanitario	70.000,00			70.000,00	17.264,71		17.264,71		52.735,29	
	Totale 1.03.01. - Acquisto di beni	1.019.191,95	25.000,00	156.174,44	888.017,51	199.952,52	82.043,25	280.995,77		607.021,74	

**AGENZIA SPAZIALE ITALIANA
RENDICONTO FINANZIARIO GESTIONALE ESERCIZIO 2017**



USCITE

Capitolo		Gestione della Competenza 2017																				
		Previsioni		Somme Impegnate			Diff. rispetto alle Previsioni															
		Iniziali	Variazioni	Definitive	Pagate	Rimaste da Pagare	Totale Impegni	In Più	In Meno													
1	2	3	4	5	6	7	8	9	10	11												
1.03.02.01.	1.03.02. - Acquisto di servizi																					
1.03.02.02.	Organi e incarichi istituzionali dell'amministrazione	295.720,50	0,02	0,02	0,02	295.720,50	183.092,80	0,01	183.092,81												112.627,69	
1.03.02.04.	Rappresentanza, organizzazione eventi, pubblicità e servizi per trasferta	4.417.730,42	1.269.164,82	374.790,16	5.312.105,08	2.407.645,41	1.297.875,60		3.705.521,01													1.606.584,07
1.03.02.05.	Acquisto di servizi per formazione e addestramento del personale dell'ente	306.685,44			306.685,44	89.407,38	92.566,41		181.973,79													124.711,65
1.03.02.07.	Utenze e canoni	2.441.500,00	60.000,00	50.000,00	2.451.500,00	1.030.352,87	852.644,24		1.882.997,11													568.502,89
1.03.02.09.	Utilizzo di beni di terzi	1.355.500,00			1.355.500,00	486.877,09	522.618,01		1.009.495,10													346.004,90
1.03.02.10.	Manutenzione ordinaria e riparazioni	1.765.813,28	40.000,00	200.000,00	1.605.813,28	546.037,21	369.874,16		915.911,37													689.901,91
1.03.02.11.	Consulenze	237.944,97	16.993,12	45.000,00	209.938,09	8.589,74	29.153,96		37.743,70													172.194,39
1.03.02.12.	Prestazioni professionali e specialistiche	107.776.944,77	81.111.155,91	42.267.087,14	146.621.013,54	70.186.498,92	59.163.961,39		129.350.460,31													17.270.553,23
1.03.02.13.	Lavoro flessibile, quota LSU e acquisto di servizi da agenzie di lavoro interinale	660.000,00			660.000,00	554.371,97	105.628,03		660.000,00													
1.03.02.15.	Servizi ausiliari per il funzionamento dell'ente	2.200.000,00	80.000,00		2.280.000,00	990.535,39	526.134,43		1.516.669,82													763.330,18
1.03.02.16.	Contratti di servizio pubblico	144.000,00		16.983,27	127.016,73	60.000,00	2.300,00		9.878,45													127.016,73
1.03.02.17.	Servizi amministrativi	60.000,00			60.000,00	7.578,45	172,29		172,29													50.121,55
	Servizi finanziari	500,00			500,00																	327,71

**AGENZIA SPAZIALE ITALIANA
RENDICONTO FINANZIARIO GESTIONALE ESERCIZIO 2017**



USCITE

Capitolo		Gestione della Competenza 2017									
		Previsioni		Somme Impegnate			Diff. rispetto alle Previsioni				
Codice	Denominazione	Iniziali	In +	In -	Definitive (3+4-5)	Pagate	Rimaste da Pagare	Totale Impegni (7 + 8)	In Più (9 - 6)	In Meno (6 - 9)	
1	2	3	4	5	6	7	8	9	10	11	
1.03.02.19.	Servizi informatici e di telecomunicazioni	2.230.000,00		340.000,00	1.890.000,00	1.010.881,37	491.226,43	1.502.107,80		387.892,20	
1.03.02.99.	Altri servizi	1.816.902,28	222.197,76	150.277,76	1.888.822,28	230.532,11	203.948,92	434.481,03		1.454.341,25	
	Totale 1.03.02. - Acquisto di servizi	125.709.241,66	82.799.511,63	43.444.138,35	165.064.614,94	77.732.573,00	63.657.931,59	141.390.504,59		23.674.110,35	
	Totale 1.03. - Acquisto di beni e servizi	126.728.433,61	82.824.511,63	43.600.312,79	165.952.632,45	77.931.525,52	63.739.974,84	141.671.500,36		24.281.132,09	
	1.04. - Trasferimenti correnti										
1.04.01.01.	1.04.01. - Trasferimenti correnti a Amministrazioni Pubbliche	1.327.754,34			1.327.754,34	1.059.252,35	8.000,00	1.067.252,35		260.501,99	
1.04.01.02.	Trasferimenti correnti a Amministrazioni Centrali		374.500,00		374.500,00	105.500,00	15.000,00	120.500,00		254.000,00	
	Totale 1.04.01. - Trasferimenti correnti a Amministrazioni Pubbliche	1.327.754,34	374.500,00	0,00	1.702.254,34	1.164.752,35	23.000,00	1.187.752,35		514.501,99	
1.04.02.03.	1.04.02. - Trasferimenti correnti a Famiglie	1.598.847,87	38.200,00	454.434,99	1.182.612,88	218.092,12	156.045,84	374.137,96		808.474,92	
	Borse di studio, dottorati di ricerca e contratti di formazione specialistica area medica										
	Totale 1.04.02. - Trasferimenti correnti a Famiglie	1.598.847,87	38.200,00	454.434,99	1.182.612,88	218.092,12	156.045,84	374.137,96		808.474,92	

**AGENZIA SPAZIALE ITALIANA
RENDICONTO FINANZIARIO GESTIONALE ESERCIZIO 2017**



USCITE

Codice	Capitolo	Denominazione	Gestione della Competenza 2017																		
			Iniziali	Previsioni		Definitive (3+4-5)	Somme Impegnate			Diff. rispetto alle Previsioni											
				In +	In -		Pagate	Rimaste da Pagare	Totale Impegni (7 + 8)	In Più (9 - 6)	In Meno (6 - 9)										
1	2	3	4	5	6	7	8	9	10	11											
1.04.03.02.	1.04.03. - Trasferimenti correnti a imprese																				
1.04.03.99.	Trasferimenti correnti a altre imprese partecipate Trasferimenti correnti a altre imprese		25.000,00			25.000,00	12.000,00	12.000,00	12.000,00	24.000,00											1.000,00
	Totale 1.04.03. - Trasferimenti correnti a imprese		25.000,00	0,00	25.000,00	12.000,00	12.000,00	12.000,00	24.000,00	24.000,00											1.000,00
1.04.04.01.	1.04.04. - Trasferimenti correnti a Istituzioni Sociali Private																				
	Trasferimenti correnti a Istituzioni Sociali Private					2.000.000,00	2.000.000,00	2.000.000,00	2.000.000,00	2.000.000,00											
	Totale 1.04.04. - Trasferimenti correnti a Istituzioni Sociali Private		2.000.000,00	0,00	2.000.000,00	2.000.000,00	2.000.000,00	2.000.000,00	2.000.000,00	2.000.000,00											0,00
1.04.05.04.	1.04.05. - Trasferimenti correnti versati all'Unione Europea e al Resto del Mondo																				
	Trasferimenti correnti al Resto del Mondo		187.493.693,44	143.922.595,54	557.354.026,69	556.577.108,63	64.182,66	556.641.291,29													
1.04.05.99.	Altri Trasferimenti correnti alla UE																				
	Totale 1.04.05. - Trasferimenti correnti versati all'Unione Europea e al Resto del Mondo		187.493.693,44	143.922.595,54	557.354.026,69	556.577.108,63	64.182,66	556.641.291,29													
	Totale 1.04. - Trasferimenti correnti		518.709.531,00	187.931.393,44	562.263.893,91	559.971.953,10	255.228,50	560.227.181,60													
	1.05. - Trasferimenti di tributi correnti																				

**AGENZIA SPAZIALE ITALIANA
RENDICONTO FINANZIARIO GESTIONALE ESERCIZIO 2017**



Capitolo		Gestione della Competenza 2017										
		Previsioni			Somme Impegnate				Diff. rispetto alle Previsioni			
Codice	Denominazione	Iniziali	Variazioni		Definitive (3+4-5)	Pagate	Rimaste da Pagare	Totale Impegni (7 + 8)	In Più (9 - 6)	In Meno (6 - 9)		
			In +	In -								
1	2	3	4	5	6	7	8	9	10	11		
1.05.01.01.	1.05.01. - Trasferimenti di tributi a titolo di devoluzioni	50.000,00			50.000,00						50.000,00	
1.05.01.02.	Imposta sul valore aggiunto (IVA) sugli scambi interni	124.100,00			124.100,00	13.900,49	8.685,60	22.586,09			101.513,91	
	Imposta sul valore aggiunto (IVA) sulle importazioni	174.100,00	0,00	0,00	174.100,00	13.900,49	8.685,60	22.586,09			151.513,91	
	Totale 1.05.01. - Trasferimenti di tributi a titolo di devoluzioni	174.100,00	0,00	0,00	174.100,00	13.900,49	8.685,60	22.586,09			151.513,91	
	Totale 1.05. - Trasferimenti di tributi											
	1.07. - Interessi passivi											
1.07.04.05.	1.07.04. - Interessi su finanziamenti a breve termine		150.000,00		150.000,00	148.902,50		148.902,50			1.097,50	
	Interessi su finanziaria a breve termine ad altri soggetti	0,00	150.000,00	0,00	150.000,00	148.902,50	0,00	148.902,50			1.097,50	
	Totale 1.07.04. - Interessi su finanziamenti a breve termine											
1.07.05.05.	1.07.05. - Interessi su Mutui e altri finanziamenti a medio lungo termine	200.000,00		150.000,00	50.000,00						50.000,00	
	Interessi passivi su mutui e altri finanziamenti a medio lungo termine ad altri soggetti	200.000,00	0,00	150.000,00	50.000,00	0,00	0,00	0,00			50.000,00	
	Totale 1.07.05. - Interessi su Mutui e altri finanziamenti a medio lungo termine											

**AGENZIA SPAZIALE ITALIANA
RENDICONTO FINANZIARIO GESTIONALE ESERCIZIO 2017**



Capitolo		Gestione della Competenza 2017										
		Previsioni			Somme Impegnate			Diff. rispetto alle Previsioni				
Codice	Denominazione	Iniziali	Variazioni		Definitive (3+4-5)	Pagate	Rimaste da Pagare	Totale Impegni (7 + 8)	In Più (9 - 6)	In Meno (6 - 9)		
			In +	In -								
1	2	3	4	5	6	7	8	9	10	11		
	1.07.06. - Altri interessi passivi											
	Interessi di mora	279.930,00			279.930,00	0,96	0,01	0,97		279.929,03		
	Totale 1.07.06. - Altri interessi passivi	279.930,00	0,00	0,00	279.930,00	0,96	0,01	0,97		279.929,03		
	Totale 1.07. - Interessi passivi	479.930,00	150.000,00	150.000,00	479.930,00	148.903,46	0,01	148.903,47		331.026,53		
	1.09. - Rimborsi e poste correttive delle entrate											
	1.09.01. - Rimborsi per spese di personale (comando, distacco, fuori ruolo, convenzioni, ecc...)											
	Rimborsi per spese di personale (comando, distacco, fuori ruolo, convenzioni, ecc...)	1.382.062,03	1.272.555,90		2.654.617,93	376.640,40	2.227.977,02	2.604.617,42		50.000,51		
	Totale 1.09.01. - Rimborsi per spese di personale (comando, distacco, fuori ruolo, convenzioni, ecc...)	1.382.062,03	1.272.555,90	0,00	2.654.617,93	376.640,40	2.227.977,02	2.604.617,42		50.000,51		
	1.09.99. - Altri Rimborsi di parte corrente di somme non dovute o incassate in eccesso											
	Rimborsi di parte corrente ad Amministrazioni Locali di somme non dovute o incassate in eccesso											
	Totale 1.09.99. - Altri Rimborsi di	0,00	0,00	0,00	0,00	0,00	0,00	0,00		0,00		

**AGENZIA SPAZIALE ITALIANA
RENDICONTO FINANZIARIO GESTIONALE ESERCIZIO 2017**



USCITE

Capitolo		Gestione della Competenza 2017									
		Previsioni			Somme Impegnate			Diff. rispetto alle Previsioni			
Codice	Denominazione	Iniziali	Variazioni		Definitive (3+4-5)	Pagate	Rimaste da Pagare	Totale Impegni (7 + 8)	In Più (9 - 6)	In Meno (6 - 9)	
1	2	3	In +	In -	5	6	7	8	9	10	11
	parte corrente di somme non dovute o incassate in eccesso										
	Totale 1.09. - Rimborsi e poste correttive delle entrate	1.382.062,03	1.272.555,90	0,00	2.654.617,93	376.640,40	2.227.977,02	2.604.617,42			50.000,51
	1.10. - Altre spese correnti										
	1.10.01. - Fondi di riserva e altri accantonamenti										
1.10.01.01.	Fondo di riserva	10.002.623,64		1.966.906,90	8.035.716,74						8.035.716,74
1.10.01.04.	Fondo rinnovi contrattuali	873.451,39	81.364,70		954.816,09						954.816,09
1.10.01.99.	Altri fondi e accantonamenti	18.528.600,92	1.058.474,07	161.744,67	19.425.330,32						19.425.330,32
	Totale 1.10.01. - Fondi di riserva e altri accantonamenti	29.404.675,95	1.139.838,77	2.128.651,57	28.415.863,15	0,00	0,00	0,00			28.415.863,15
	1.10.02. - Fondo pluriennale vincolato										
1.10.02.01.	Fondo pluriennale vincolato	19.319.177,89	6.344.012,16	25.074.580,16	588.609,89						588.609,89
	Totale 1.10.02. - Fondo pluriennale vincolato	19.319.177,89	6.344.012,16	25.074.580,16	588.609,89	0,00	0,00	0,00			588.609,89
	1.10.04. - Premi di assicurazione										
1.10.04.01.	Premi di assicurazione contro i danni	267.240,00			267.240,00						33.857,42
1.10.04.99.	Altri premi di assicurazione n.a.c.	50.000,00			50.000,00						50.000,00

**AGENZIA SPAZIALE ITALIANA
RENDICONTO FINANZIARIO GESTIONALE ESERCIZIO 2017**



Capitolo		Gestione della Competenza 2017									
		Previsioni		Somme Impegnate			Diff. rispetto alle Previsioni				
Codice	Denominazione	Variazioni		Definitive (3+4-5)	Pagate	Rimaste da Pagare	Totale Impegni (7 + 8)		In Più (9 - 6)	In Meno (6 - 9)	
		In +	In -				In Più (9 - 6)	In Meno (6 - 9)			
1	2	3	4	5	6	7	8	9	10	11	
	Totale 1.10.04. - Premi di assicurazione	317.240,00	0,00	0,00	317.240,00	211.836,49	21.546,09	233.382,58		83.857,42	
1.10.05.01.	1.10.05. - Spese dovute a sanzioni, risarcimenti e indennizzi										
	Spese dovute a sanzioni	170,00	6.000,00		6.170,00	5.751,95	1,40	5.753,35		416,65	
1.10.05.02.	Spese per risarcimento danni	28.000,00		6.000,00	22.000,00					22.000,00	
1.10.05.04.	Oneri da contenzioso	272.000,00	1.724.185,18	1.830.010,74	166.174,44	115.741,11	433,33	116.174,44		50.000,00	
	Totale 1.10.05. - Spese dovute a sanzioni, risarcimenti e indennizzi	300.170,00	1.730.185,18	1.836.010,74	194.344,44	121.493,06	434,73	121.927,79		72.416,65	
1.10.99.99.	1.10.99. - Altre spese correnti n.a.c.										
	Altre spese correnti n.a.c.	154.160,00			154.160,00	23.313,58	7.362,18	30.675,76		123.484,24	
	Totale 1.10.99. - Altre spese correnti n.a.c.	154.160,00	0,00	0,00	154.160,00	23.313,58	7.362,18	30.675,76		123.484,24	
	Totale 1.10. - Altre spese correnti	49.495.423,84	9.214.036,11	29.039.242,47	29.670.217,48	356.643,13	29.343,00	385.986,13		29.284.231,35	
	Totale generale 1. - Spese correnti	728.408.629,87	283.527.803,09	219.161.224,23	792.775.208,73	659.276.593,95	67.830.544,35	727.109.138,30		65.666.070,43	
	2. - Spese in conto capitale										
	2.02. - Investimenti fissi lordi e acquisto di terreni										
	2.02.01. - Beni materiali										

AGENZIA SPAZIALE ITALIANA
RENDICONTO FINANZIARIO GESTIONALE ESERCIZIO 2017



USCITE

Capitolo		Gestione della Competenza 2017									
		Previsioni			Somme Impegnate			Diff. rispetto alle Previsioni			
Codice	Denominazione	Iniziali	Variazioni		Definitive (3+4-5)	Pagate	Rimaste da Pagare	Totale Impegni (7+8)	In Più (9-6)	In Meno (6-9)	
			In +	In -							
1	2	3	4	5	6	7	8	9	10	11	
2.02.01.01.	Mezzi di trasporto ad uso civile, di sicurezza e ordine pubblico	50.000,00			50.000,00					50.000,00	
2.02.01.03.	Mobili e arredi	105.472,55		97.600,00	7.872,55	6.708,78		6.708,78		1.163,77	
2.02.01.04.	Impianti e macchinari	150.000,00		90.000,00	60.000,00					60.000,00	
2.02.01.05.	Attrezzature	146.124.645,97	17.523.069,17	9.957.296,63	153.690.418,51	28.453.098,96	56.796.782,42	85.249.881,38		68.440.537,13	
2.02.01.06.	Macchine per ufficio	170.000,00		45.000,00	125.000,00	5.892,60	19.873,80	25.766,40		99.233,60	
2.02.01.07.	Hardware	480.000,00	90.000,00		570.000,00	402.517,65	60.033,04	462.550,69		107.449,31	
2.02.01.09.	Beni immobili	8.689.137,79		130.380,52	8.558.757,27	667.720,65	46.562,37	714.283,02		7.844.474,25	
2.02.01.99.	Altri beni materiali	50.000,00			50.000,00		1.774,63	1.774,63		48.225,37	
	Totale 2.02.01. - Beni materiali	155.819.256,31	17.613.069,17	10.320.277,15	163.112.048,33	29.535.938,64	56.925.026,26	86.460.964,90		76.651.083,43	
2.02.02.01.	2.02.02. - Terreni e beni materiali non prodotti										
	Terreni										
	Totale 2.02.02. - Terreni e beni materiali non prodotti	0,00	0,00	0,00	0,00	0,00	0,00	0,00	0,00	0,00	
2.02.03.02.	2.02.03. - Beni immateriali										
	Software	398.876,15			398.876,15	133.287,26	199.582,73	332.869,99		66.006,16	
2.02.03.03.	Brevetti										
	Totale 2.02.03. - Beni immateriali	398.876,15	0,00	0,00	398.876,15	133.287,26	199.582,73	332.869,99		66.006,16	

**AGENZIA SPAZIALE ITALIANA
RENDICONTO FINANZIARIO GESTIONALE ESERCIZIO 2017**



USCITE

Codice	Capitolo	Denominazione	Gestione della Competenza 2017						Diff. rispetto alle Previsioni		
			Previsioni		Somme Impegnate		In Più (9 - 6)	In Meno (6 - 9)			
			Iniziali	Variazioni	Definitive (3+4-5)	Pagate			Rimaste da Pagare	Totale Impegni (7 + 8)	
1	2	3	4	5	6	7	8	9	10	11	
		<i>Totale 2.02. - Investimenti fissi lordi e acquisto di terreni</i>	156.218.132,46	17.613.069,17	10.320.277,15	163.510.924,48	29.669.225,90	57.124.608,99	86.793.834,89		76.717.089,59
		<i>2.03. - Contributi agli Investimenti</i>									
		2.03.01. - Contributi agli investimenti a Amministrazioni pubbliche									
2.03.01.01.		Contributi agli investimenti a Amministrazioni Centrali									
2.03.01.02.		Contributi agli investimenti a Amministrazioni Locali									
		Totale 2.03.01. - Contributi agli investimenti a Amministrazioni pubbliche	0,00	0,00	0,00	0,00	0,00	0,00	0,00	0,00	
		2.03.03. - Contributi agli investimenti a Imprese									
2.03.03.01.		Contributi agli investimenti a Imprese controllate									
2.03.03.02.		Contributi agli investimenti a altre Imprese partecipate									
2.03.03.03.		Contributi agli investimenti a altre Imprese									
		Totale 2.03.03. - Contributi agli investimenti a Imprese	0,00	0,00	0,00	0,00	0,00	0,00	0,00	0,00	
		<i>Totale 2.03. - Contributi agli investimenti</i>	0,00	0,00	0,00	0,00	0,00	0,00	0,00	0,00	

**AGENZIA SPAZIALE ITALIANA
RENDICONTO FINANZIARIO GESTIONALE ESERCIZIO 2017**



Capitolo		Gestione della Competenza 2017									
		Previsioni		Somme Impegnate			Diff. rispetto alle Previsioni				
Codice	Denominazione	Iniziali	In +	In -	Definitive (3+4-5)	Pagate	Rimaste da Pagare	Totale Impegni (7 + 8)	In Più (9 - 6)	In Meno (6 - 9)	
1	2	3	4	5	6	7	8	9	10	11	
	Totale generale 2. - Spese in conto capitale	156.218.132,46	17.613.069,17	10.320.277,15	163.510.924,48	29.669.225,90	57.124.608,99	86.793.834,89		76.717.089,59	
	3. - Spese per incremento attività finanziarie										
	<u>3.01. - Acquisizioni di attività finanziarie</u>										
	3.01.01. - Acquisizioni di partecipazioni e conferimenti di capitale	200.000,00			200.000,00					200.000,00	
3.01.01.03.	Acquisizioni di partecipazioni e conferimenti di capitale in altre imprese	200.000,00	0,00	0,00	200.000,00	0,00	0,00	0,00		200.000,00	
	Totale 3.01.01. - Acquisizioni di partecipazioni e conferimenti di capitale	200.000,00	0,00	0,00	200.000,00	0,00	0,00	0,00		200.000,00	
	Totale 3.01. - Acquisizioni di attività finanziarie	200.000,00	0,00	0,00	200.000,00	0,00	0,00	0,00		200.000,00	
	Totale generale 3. - Spese per incremento attività finanziarie	200.000,00	0,00	0,00	200.000,00	0,00	0,00	0,00		200.000,00	
	4. - Rimborso Prestiti										
	<u>4.03. - Rimborso mutui e altri finanziamenti a medio lungo termine</u>										
	4.03.01. - Rimborso Mutui e altri finanziamenti a medio lungo termine										

**AGENZIA SPAZIALE ITALIANA
RENDICONTO FINANZIARIO GESTIONALE ESERCIZIO 2017**



USCITE

Codice	Capitolo	Denominazione	Gestione della Competenza 2017																					
			Previsioni			Somme Impegnate				Diff. rispetto alle Previsioni														
			Iniziali	Variazioni	Definitive	Pagate	Rimaste da Pagare	Totale Impegni	In Più	In Meno	(9 - 6)	(6 - 9)												
3	In +	In -	4	5	6	7	8	9	10	11														
1	4.03.01.06.	2	Rimborso Mutui e altri finanziamenti a medio lungo termine ad altri soggetti con controparte non residente																					
			Totale 4.03.01. - Rimborso Mutui e altri finanziamenti a medio lungo termine	0,00	0,00	0,00	0,00	0,00	0,00	0,00	0,00	0,00	0,00	0,00	0,00	0,00								
			Totale 4.03. - Rimborso mutui e altri finanziamenti a medio lungo termine	0,00	0,00	0,00	0,00	0,00	0,00	0,00	0,00	0,00	0,00	0,00	0,00	0,00								
			Totale generale 4. - Rimborso Prestiti	0,00	0,00	0,00	0,00	0,00	0,00	0,00	0,00	0,00	0,00	0,00	0,00	0,00								
			7. - Uscite per conto terzi e partite di giro																					
			<u>7.01. - Uscite per partite di giro</u>																					
			7.01.01. - Versamenti di altre ritenute																					
			Versamento delle ritenute per scissione contabile IVA (split payment)		6.000.000,00					6.000.000,00	976.355,22	1.842.844,46	2.819.199,68											3.180.800,32
			Totale 7.01.01. - Versamenti di altre ritenute	0,00	6.000.000,00	0,00	6.000.000,00	976.355,22	1.842.844,46	2.819.199,68	0,00	0,00	0,00	0,00	0,00	0,00								3.180.800,32
			7.01.02. - Versamenti di ritenute su Redditi da lavoro dipendente																					

**AGENZIA SPAZIALE ITALIANA
RENDICONTO FINANZIARIO GESTIONALE ESERCIZIO 2017**



USCITE

Capitolo		Gestione della Competenza 2017									
		Previsioni				Somme Impegnate			Diff. rispetto alle Previsioni		
		3	4		5	6	7	8	9	In Più (9 - 6)	In Meno (6 - 9)
Codice	Denominazione	Iniziali	In +	In -	Definitive (3+4-5)	Pagate	Rimaste da Pagare	Totale Impegni (7 + 8)			
7.01.02.01.	Versamenti di ritenute erariali su Redditi da lavoro dipendente riscosse per conto terzi	7.069.400,00		190.000,00	6.879.400,00	4.062.638,79	884.328,22	4.946.967,01		10	1.932.432,99
7.01.02.02.	Versamenti di ritenute previdenziali e assistenziali su Redditi da lavoro dipendente riscosse per conto terzi	1.953.500,00			1.953.500,00	1.353.476,19	286.738,46	1.640.214,65			313.285,35
7.01.02.99.	Altri versamenti di ritenute al personale dipendente per conto di terzi	300.000,00			300.000,00	175.087,03	25.228,03	200.315,06			99.684,94
	Totale 7.01.02. - Versamenti di ritenute su Redditi da lavoro dipendente	9.322.900,00	0,00	190.000,00	9.132.900,00	5.591.202,01	1.196.294,71	6.787.496,72			2.345.403,28
7.01.03.01.	7.01.03. - Versamenti di ritenute su Redditi da lavoro autonomo	10.000,00	220.000,00		230.000,00	206.860,51		206.860,51			23.139,49
7.01.03.02.	Versamenti di ritenute previdenziali e assistenziali su Redditi da lavoro autonomo per conto terzi	1.600,00			1.600,00						1.600,00
	Totale 7.01.03. - Versamenti di ritenute su Redditi da lavoro autonomo	11.600,00	220.000,00	0,00	231.600,00	206.860,51	0,00	206.860,51			24.739,49
7.01.99.01.	7.01.99. - Altre uscite per partite di giro		50.000,00		50.000,00	44.723,57		44.723,57			5.276,43
	Spese non andate a buon fine										

**AGENZIA SPAZIALE ITALIANA
RENDICONTO FINANZIARIO GESTIONALE ESERCIZIO 2017**



Capitolo		Gestione della Competenza 2017									
		Previsioni					Somme Impegnate			Diff. rispetto alle Previsioni	
		iniziali	In +	In -	Definitive (3+4-5)	Pagate	Rimaste da Pagare	Totale Impegni (7 + 8)	In Più (9 - 6)	In Meno (6 - 9)	
1	2	3	4	5	6	7	8	9	10	11	
7.01.99.03.	Costituzione fondi economici e carte aziendali	160.000,00			160.000,00	142.500,00		142.500,00			17.500,00
7.01.99.99.	Altre uscite per partite di giro n.a.c.	30.083.500,00		80.000,00	30.003.500,00	2.682.138,82	7.972,97	2.690.111,79			27.313.388,21
	Totale 7.01.99. - Altre uscite per partite di giro	30.243.500,00	50.000,00	80.000,00	30.213.500,00	2.869.362,39	7.972,97	2.877.335,36			27.336.164,64
	Totale 7.01. - Uscite per partite di giro	39.578.000,00	6.270.000,00	270.000,00	45.578.000,00	9.643.780,13	3.047.112,14	12.690.892,27			32.887.107,73
	7.02. - Uscite per conto terzi										
	7.02.04. - Depositi di/prezzo terzi										
7.02.04.02.	Restituzione di depositi cauzionali o contrattuali di terzi	553.000,00			553.000,00	1.612,50	5.430,00	7.042,50			545.957,50
	Totale 7.02.04. - Depositi di/prezzo terzi	553.000,00	0,00	0,00	553.000,00	1.612,50	5.430,00	7.042,50			545.957,50
	7.02.99. - Altre uscite per conto terzi										
7.02.99.99.	Altre uscite per conto terzi		648.069,31		648.069,31	493.335,80	154.733,51	648.069,31			
	Totale 7.02.99. - Altre uscite per conto terzi	0,00	648.069,31	0,00	648.069,31	493.335,80	154.733,51	648.069,31		0,00	
	Totale 7.02. - Uscite per conto terzi	553.000,00	648.069,31	0,00	1.201.069,31	494.948,30	160.163,51	655.111,81			545.957,50
	Totale generale 7. - Uscite per conto terzi e partite di giro	40.131.000,00	6.918.069,31	270.000,00	46.779.069,31	10.138.728,43	3.207.275,65	13.346.004,08			33.433.065,23

**AGENZIA SPAZIALE ITALIANA
RENDICONTO FINANZIARIO GESTIONALE ESERCIZIO 2017**



USCITE

Capitolo		Gestione della Competenza 2017										
Codice	Denominazione	Previsioni			Somme Impegnate			Diff. rispetto alle Previsioni				
		Iniziali	Variazioni		Pagate	Rimaste da Pagare	Totale Impegni (7 + 8)	In Più (9 - 6)	In Meno (6 - 9)			
1	2	3	In +	In -	4	5	6	7	8	9	10	11
	Totale DGN. - ASI-DIREZIONE GENERALE	924.957.762,33	308.058.941,57	229.751.501,38	1.003.265.202,52	699.086.548,28	128.162.428,99	827.248.977,27	176.016.225,25			

**AGENZIA SPAZIALE ITALIANA
RENDICONTO FINANZIARIO GESTIONALE ESERCIZIO 2017**



Capitolo		Gestione della Competenza 2017										
		Previsioni			Somme Impegnate			Diff. rispetto alle Previsioni				
Codice	Denominazione	Iniziali	Variazioni		Definitive (3+4-5)	Pagate	Rimaste da Pagare	Totale Impegni (7 + 8)	In Più (9 - 6)	In Meno (6 - 9)		
			In +	In -								
1	2	3	4	5	6	7	8	9	10	11		
	Riepilogo dei Titoli											
	Riepilogo dei titoli Centro											
	Resp. Amm.va ASI-DIREZIONE											
	GENERALE											
	<i>Titolo I</i>	728.408.629,87	283.527.803,09	219.161.224,23	792.775.208,73	659.278.593,95	67.830.544,35	727.109.138,30	0,00	65.666.070,43		
	<i>Titolo II</i>	156.218.132,46	17.613.069,17	10.320.277,15	163.510.924,48	29.669.225,90	57.124.608,99	86.793.834,89	0,00	76.717.089,59		
	<i>Titolo III</i>	200.000,00	0,00	0,00	200.000,00	0,00	0,00	0,00	0,00	200.000,00		
	<i>Titolo IV</i>	0,00	0,00	0,00	0,00	0,00	0,00	0,00	0,00	0,00		
	<i>Titolo VII</i>	40.131.000,00	6.918.069,31	270.000,00	46.779.069,31	10.138.728,43	3.207.275,65	13.346.004,08	0,00	33.433.065,23		
	Totale delle uscite Centro	924.957.762,33	308.058.941,57	229.751.501,381	1.003.265.202,52	699.086.548,28	128.162.428,99	827.248.977,27	0,00	176.016.225,25		
	Resp. Amm.va ASI-DIREZIONE											
	GENERALE											
	Totale delle Uscite	924.957.762,33	308.058.941,57	229.751.501,381	1.003.265.202,52	699.086.548,28	128.162.428,99	827.248.977,27		176.016.225,25		
	Disavanzo Amministrazione											
	Avanzo Finanziario											
	Avanzo di Cassa					150.760.176,89			58.850.451,33			
	Totale a Pareggio	924.957.762,33	308.058.941,57	229.751.501,381	1.003.265.202,52	849.846.725,17	128.162.428,99	886.099.428,60		117.165.773,92		

**AGENZIA SPAZIALE ITALIANA
RENDICONTO FINANZIARIO GESTIONALE ESERCIZIO 2017**



ENTRATE

Capitolo Codice	Gestione dei Residui 2017					Gestione di Cassa 2017					Totale dei Residui Attivi al Termine dell'Esercizio 2017 (8 + 14)
	Residui Attivi al 1° Gennaio	Riscossi	Rimasti da Riscuotere	Totale (13 + 14)	Variazioni		Previsioni	Riscossioni (7 + 13)	Diff. rispetto alle Previsioni		
					In più (15 - 12)	In meno (12 - 15)			In Più (19 - 18)	In Meno (18 - 19)	
1	12	13	14	15	16	17	18	19	20	21	22
2.01.01.01.	116.225.823,47	39.228.945,97	76.996.877,50	116.225.823,47			955.004.498,47	874.431.381,24		80.573.117,23	108.446.877,50
2.01.01.02.					0,00		0,00	874.431.381,24	0,00	80.573.117,23	108.446.877,50
2.01.03.02.	156.228,51		156.228,51	156.228,51							156.228,51
	156.228,51	0,00	156.228,51	156.228,51	0,00	0,00	0,00	0,00	0,00	0,00	156.228,51
2.01.05.01.	5.664.683,09	790.248,16	1.625.327,05	2.415.575,21		3.249.107,88	336.324,13	1.447.276,89	1.110.952,76		1.726.122,05

**AGENZIA SPAZIALE ITALIANA
RENDICONTO FINANZIARIO GESTIONALE ESERCIZIO 2017**



ENTRATE

Capitolo Codice	Gestione dei Residui 2017					Gestione di Cassa 2017					Totale dei Residui Attivi al Termine dell'Esercizio 2017 (8 + 14)
	Residui Attivi al 1° Gennaio	Riscossi	Rimasti da Riscuotere	Totale (13 + 14)	Variazioni		Previsioni	Riscossioni (7 + 13)	Diff. rispetto alle Previsioni		
					In più (15 - 12)	In meno (12 - 15)			In Più (19 - 18)	In Meno (18 - 19)	
12	13	14	15	16	17	18	19	20	21	22	
2.01.05.02.	652.145,48	53.718,80	455.402,94	509.121,74	143.023,74	120.829,32	53.718,80	67.110,52	67.110,52	559.412,30	
	6.316.828,57	843.966,96	2.080.729,99	2.924.696,95	0,00	457.153,45	1.500.995,69	1.110.952,76	67.110,52	2.285.534,35	
	122.698.880,55	40.072.912,93	79.233.836,00	119.306.748,93	0,00	955.461.651,92	875.932.376,93	1.110.952,76	80.640.227,75	110.888.640,36	
	122.698.880,55	40.072.912,93	79.233.836,00	119.306.748,93	0,00	955.461.651,92	875.932.376,93	1.110.952,76	80.640.227,75	110.888.640,36	
3.01.02.01.	1.447.360,00	1.425.460,00	21.900,00	1.447.360,00		1.164.335,00	2.819.495,00	1.655.160,00		1.570.485,00	
	1.447.360,00	1.425.460,00	21.900,00	1.447.360,00	0,00	1.164.335,00	2.819.495,00	1.655.160,00	0,00	1.570.485,00	
	1.447.360,00	1.425.460,00	21.900,00	1.447.360,00	0,00	1.164.335,00	2.819.495,00	1.655.160,00	0,00	1.570.485,00	

**AGENZIA SPAZIALE ITALIANA
RENDICONTO FINANZIARIO GESTIONALE ESERCIZIO 2017**



ENTRATE

Capitolo Codice	Gestione dei Residui 2017					Gestione di Cassa 2017					Totale dei Residui Attivi al Termine dell'Esercizio 2017 (8 + 14)	
	Residui Attivi al 1° Gennaio	Riscossi	Rimasti da Riscuotere	Totale (13 + 14)	Variazioni		Previsioni	Riscossioni (7 + 13)	Diff. rispetto alle Previsioni			
					In più (15 - 12)	In meno (12 - 15)			In Più (19 - 18)	In Meno (18 - 19)		
1	12	13	14	15	16	17	18	19	20	21	22	
3.04.02.03.							1.062.100,00	1.062.100,00				
	0,00	0,00	0,00	0,00	0,00	0,00	1.062.100,00	1.062.100,00	0,00	0,00	0,00	
	0,00	0,00	0,00	0,00	0,00	0,00	1.062.100,00	1.062.100,00	0,00	0,00	0,00	
3.05.02.01.	145.164,97		145.164,97	145.164,97			52.996,08	658.148,62	605.152,54			145.164,97
3.05.02.03.							21.308,48	21.308,48				
	145.164,97	0,00	145.164,97	145.164,97	0,00	0,00	74.304,56	679.457,10	605.152,54	0,00		145.164,97
3.05.99.99.	1.166.526,77	152.649,00	976.371,19	1.129.020,19			800.000,00	363.387,88		436.612,12		1.320.611,37
	1.166.526,77	152.649,00	976.371,19	1.129.020,19	0,00	37.506,58	800.000,00	363.387,88	0,00	436.612,12		1.320.611,37
	1.311.691,74	152.649,00	1.121.536,16	1.274.185,16	0,00	37.506,58	874.304,56	1.042.844,98	605.152,54	436.612,12		1.465.776,34

**AGENZIA SPAZIALE ITALIANA
RENDICONTO FINANZIARIO GESTIONALE ESERCIZIO 2017**



ENTRATE

Capitolo Codice	Gestione dei Residui 2017					Gestione di Cassa 2017					Totale dei Residui Attivi al Termine dell'Esercizio 2017 (8 + 14)	
	Residui Attivi al 1° Gennaio	Riscossi	Rimasti da Riscuotere	Totale (13 + 14)	Variazioni		Previsioni	Riscossioni (7 + 13)	Diff. rispetto alle Previsioni			Totale
					In più (15 - 12)	In meno (12 - 15)			In Più (19 - 18)	In Meno (18 - 19)		
12	13	14	15	16	17	18	19	20	21	22		
1	2.759.051,74	1.578.109,00	1.143.436,16	2.721.545,16	0,00	37.506,58	3.100.739,56	4.924.439,98	2.260.312,54	436.612,12	3.036.261,34	
4.02.01.01.	72.000,00	72.000,00		72.000,00				72.000,00	72.000,00			
4.02.03.01.												
4.02.03.02.												
4.02.03.03.	0,00	0,00	0,00	0,00	0,00	0,00	0,00	0,00	0,00	0,00	0,00	

AGENZIA SPAZIALE ITALIANA
RENDICONTO FINANZIARIO GESTIONALE ESERCIZIO 2017



ENTRATE

Capitolo Codice	Gestione dei Residui 2017					Gestione di Cassa 2017					Totale dei Residui Attivi al Termine dell'Esercizio 2017 (8 + 14)
	Residui Attivi al 1° Gennaio	Riscossi	Rimasti da Riscuotere	Totale (13 + 14)	Variazioni		Previsioni	Riscossioni (7 + 13)	Diff. rispetto alle Previsioni		
					In più (15 - 12)	In meno (12 - 15)			In Più (19 - 18)	In Meno (18 - 19)	
1	12	13	14	15	16	17	18	19	20	21	22
4.02.05.07.											
4.02.05.99.	0,00	0,00	0,00	0,00	0,00	0,00	0,00	0,00	0,00	0,00	0,00
	72.000,00	72.000,00	0,00	72.000,00	0,00	0,00	0,00	72.000,00	72.000,00	0,00	0,00
4.04.01.01.											
4.04.01.03.											
4.04.01.04.											
4.04.01.05.											
4.04.01.06.											
4.04.01.07.											
4.04.01.08.											
4.04.01.99.											

**AGENZIA SPAZIALE ITALIANA
RENDICONTO FINANZIARIO GESTIONALE ESERCIZIO 2017**



ENTRATE

Capitolo Codice	Gestione dei Residui 2017				Gestione di Cassa 2017				Totale dei Residui Attivi al Termine dell'Esercizio 2017 (8 + 14)		
	Residui Attivi al 1° Gennaio	Riscossi	Rimasti da Riscuotere	Totale (13 + 14)	Variazioni		Previsioni	Riscossioni (7 + 13)		Diff. rispetto alle Previsioni	
					In più (15 - 12)	In meno (12 - 15)				In Più (19 - 18)	In Meno (18 - 19)
1	12	13	14	15	16	17	18	19	20	21	22
	0,00	0,00	0,00	0,00	0,00	0,00	0,00	0,00	0,00	0,00	0,00
4.04.02.01.	0,00	0,00	0,00	0,00	0,00	0,00	0,00	0,00	0,00	0,00	0,00
	0,00	0,00	0,00	0,00	0,00	0,00	0,00	0,00	0,00	0,00	0,00
	72.000,00	72.000,00	0,00	72.000,00	0,00	0,00	0,00	72.000,00	72.000,00	0,00	0,00
6.03.01.06.	0,00	0,00	0,00	0,00	0,00	0,00	0,00	0,00	0,00	0,00	0,00

**AGENZIA SPAZIALE ITALIANA
RENDICONTO FINANZIARIO GESTIONALE ESERCIZIO 2017**



ENTRATE

Capitolo Codice	Gestione dei Residui 2017					Gestione di Cassa 2017					Totale dei Residui Attivi al Termine dell'Esercizio 2017 (8 + 14)	
	Residui Attivi al 1° Gennaio	Riscossi	Rimasti da Riscuotere	Totale (13 + 14)	Variazioni		Previsioni	Riscossioni (7 + 13)	Diff. rispetto alle Previsioni			
					In più (15 - 12)	In meno (12 - 15)			In Più (19 - 18)	In Meno (18 - 19)		
12	13	14	15	16	17	18	19	20	21	22		
9.01.01.02.	0,00	0,00	0,00	0,00	0,00	0,00	0,00	0,00	0,00	0,00	0,00	0,00
9.01.02.01.	5.835,68	5.835,68		5.835,68		6.879.400,00	4.930.868,35		1.948.531,65		21.934,34	
9.01.02.02.	148,83		148,83	148,83		1.953.500,00	1.580.708,14		372.791,86		59.655,34	
9.01.02.99.	69.822,80	34.731,06	34.995,30	69.726,36	96,44	300.000,00	191.636,13		108.363,87		78.405,29	
	75.807,31	40.566,74	35.144,13	75.710,87	96,44	9.132.900,00	6.703.212,62		2.429.687,38		159.994,97	

**AGENZIA SPAZIALE ITALIANA
RENDICONTO FINANZIARIO GESTIONALE ESERCIZIO 2017**



ENTRATE

Capitolo Codice	Gestione dei Residui 2017					Gestione di Cassa 2017					Totale dei Residui Attivi al Termine dell'Esercizio 2017 (8 + 14)
	Residui Attivi al 1° Gennaio	Riscossi	Rimasti da Riscuotere	Totale (13 + 14)	Variazioni		Previsioni	Riscossioni (7 + 13)	Diff. rispetto alle Previsioni		
					In più (15 - 12)	In meno (12 - 15)			In Più (19 - 18)	In Meno (18 - 19)	
1	12	13	14	15	16	17	18	19	20	21	22
9.01.03.01.							230.000,00	206.860,51			
9.01.03.02.							1.600,00				23.139,49
	0,00	0,00	0,00	0,00	0,00	0,00	231.600,00	206.860,51	0,00	0,00	24.739,49
9.01.99.01.							50.000,00	44.723,57			5.276,43
9.01.99.03.	100.000,00		100.000,00	100.000,00			160.000,00	20.000,00			140.000,00
9.01.99.99.	39.306.811,45	11.858.420,85	27.131.277,57	38.989.698,42		317.113,03	30.003.500,00	12.090.809,59			17.912.690,41
	39.406.811,45	11.858.420,85	27.231.277,57	39.089.698,42	0,00	317.113,03	30.213.500,00	12.155.533,16	0,00	0,00	29.589.000,62
	39.482.618,76	11.898.987,59	27.266.421,70	39.165.409,29	0,00	317.209,47	45.578.000,00	21.884.805,97	0,00	23.693.194,03	29.971.495,59

**AGENZIA SPAZIALE ITALIANA
RENDICONTO FINANZIARIO GESTIONALE ESERCIZIO 2017**



ENTRATE

Capitolo Codice	Gestione dei Residui 2017				Gestione di Cassa 2017					Totale dei Residui Attivi al Termine dell'Esercizio 2017 (8 + 14)	
	Residui Attivi al 1° Gennaio	Riscossi	Rimasti da Riscuotere	Totale (13 + 14)	Variazioni		Previsioni	Riscossioni (7 + 13)	Diff. rispetto alle Previsioni		
					In più (15 - 12)	In meno (12 - 15)			In Più (19 - 18)		In Meno (18 - 19)
1	12	13	14	15	16	17	18	19	20	21	22
9.02.04.01.	244.717,30		244.717,30	244.717,30			553.000,00	7.042,50		545.957,50	244.717,30
	244.717,30	0,00	244.717,30	244.717,30	0,00	0,00	553.000,00	7.042,50	0,00	545.957,50	244.717,30
9.02.99.99.	0,00	0,00	0,00	0,00	0,00	0,00	648.069,31	648.069,31	0,00	0,00	0,00
	244.717,30	0,00	244.717,30	244.717,30	0,00	0,00	1.201.069,31	655.111,81	0,00	545.957,50	244.717,30
	39.727.336,06	11.898.987,59	27.511.139,00	39.410.126,59	0,00	317.209,47	46.779.069,31	22.539.917,78	0,00	24.239.151,53	30.216.212,89
	165.257.268,35	53.622.009,52	107.888.411,16	161.510.420,68	0,00	3.746.847,67	1.005.341.460,79	903.468.734,69	3.443.265,30	105.315.991,40	144.141.114,59

**AGENZIA SPAZIALE ITALIANA
RENDICONTO FINANZIARIO GESTIONALE ESERCIZIO 2017**



ENTRATE

Capitolo Codice	Gestione dei Residui 2017					Gestione di Cassa 2017				Totale dei Residui Attivi al Termine dell'Esercizio 2017 (8 + 14)	
	Residui Attivi al 1° Gennaio	Riscossi	Rimasti da Riscuotere	Totale (13 + 14)	Variazioni		Previsioni (7 + 13)	Diff. rispetto alle Previsioni			
					In più (15 - 12)	In meno (12 - 15)		In Più (19 - 18)	In Meno (18 - 19)		
1	12	13	14	15	16	17	18	19	20	21	22
	122.698.880,55	40.072.912,93	79.233.836,00	119.306.748,93	0,00	3.392.131,62	955.461.651,92	875.932.376,93	0,00	79.529.274,99	110.888.640,36
	2.759.051,74	1.578.109,00	1.143.436,16	2.721.545,16	0,00	37.506,58	3.100.739,56	4.924.439,98	1.823.700,42	0,00	3.036.261,34
	72.000,00	72.000,00	0,00	72.000,00	0,00	0,00	0,00	72.000,00	72.000,00	0,00	0,00
	0,00	0,00	0,00	0,00	0,00	0,00	0,00	0,00	0,00	0,00	0,00
	39.727.336,06	11.898.987,59	27.511.139,00	39.410.126,59	0,00	317.209,47	46.779.069,31	22.539.917,78	0,00	24.239.151,53	30.216.212,89
	165.257.268,35	53.622.009,52	107.888.411,16	161.510.420,68	0,00	3.746.847,67	1.005.341.460,79	903.468.734,69	1.895.700,42	103.768.426,52	144.141.114,59
	165.257.268,35	53.622.009,52	107.888.411,16	161.510.420,68	0,00	3.746.847,67	1.005.341.460,79	903.468.734,69	1.895.700,42	103.768.426,52	144.141.114,59
							225.481.342,26				
	165.257.268,35	53.622.009,52	107.888.411,16	161.510.420,68	0,00	3.746.847,67	1.230.822.803,05	903.468.734,69	0,00	327.354.068,36	144.141.114,59

**AGENZIA SPAZIALE ITALIANA
RENDICONTO FINANZIARIO GESTIONALE ESERCIZIO 2017**



USCITE

Capitolo Codice	Gestione dei Residui 2017					Gestione di Cassa 2017					Totale dei Residui Passivi al Termine dell'Esercizio 2017 (8 + 14)
	Residui Passivi al 1° Gennaio	Pagati	Rimasti da Pagare	Totale (13 + 14)	Variazioni		Previsioni (7 + 13)	Diff. rispetto alle Previsioni			
					In più (15 - 12)	In meno (12 - 15)		In Più (19 - 18)	In Meno (18 - 19)		
1	12	13	14	15	16	17	18	19	20	21	22
1.01.01.01.	468.226,00	227.307,26	201.564,96	428.872,22	39.353,78	23.194.006,39	15.919.598,11	7.274.408,28	303.923,61		
1.01.01.02.	90.811,69	32.437,80	58.373,88	90.811,68	0,01	1.048.107,76	420.465,68	627.642,08	152.833,67		
	559.037,69	259.745,06	259.938,84	519.683,90	0,00	39.353,79	24.242.114,15	16.340.063,79	0,00	7.902.050,36	456.757,28
1.01.02.01.	823.897,11	714.234,73	109.662,38	823.897,11		5.635.337,77	3.885.797,87	1.749.539,90	910.859,13		
	823.897,11	714.234,73	109.662,38	823.897,11	0,00	5.635.337,77	3.885.797,87	0,00	1.749.539,90	910.859,13	
	1.382.934,80	973.979,79	369.601,22	1.343.581,01	0,00	39.353,79	29.877.451,92	20.225.861,66	0,00	9.651.590,26	1.367.616,41

**AGENZIA SPAZIALE ITALIANA
RENDICONTO FINANZIARIO GESTIONALE ESERCIZIO 2017**



USCITE

Capitolo Codice	Gestione dei Residui 2017						Gestione di Cassa 2017						Totale dei Residui Passivi al Termine dell'Esercizio 2017 (8 + 14)
	Residui Passivi al 1° Gennaio	Pagati	Rimasti da Pagare	Totale (13 + 14)	Variazioni		Previsioni (7 + 13)	Diff. rispetto alle Previsioni		Totale dei Residui Passivi al Termine dell'Esercizio 2017 (8 + 14)			
					In più (15 - 12)	In meno (12 - 15)		In Più (19 - 18)	In Meno (18 - 19)				
12	13	14	15	16	17	18	19	20	21	22			
1.02.01.01.	382.993,23	231.353,82	151.639,41	382.993,23			2.281.534,37	1.407.375,30		874.159,07	382.687,60		
1.02.01.02.	3.924,76	727,84	2.983,67	3.711,51		213,25	62.592,76	977,34		61.615,42	3.769,67		
1.02.01.06.							365.000,00	25.514,00		339.486,00	339.486,00		
1.02.01.10.							200.000,00			200.000,00			
1.02.01.11.							24.000,00	23.329,00		671,00			
1.02.01.12.							24.032,00	2.032,00		22.000,00			
1.02.01.99.													
	386.917,99	232.081,66	154.623,08	386.704,74	0,00	213,25	2.957.159,13	1.459.227,64	0,00	1.497.931,49	725.943,27		
	386.917,99	232.081,66	154.623,08	386.704,74	0,00	213,25	2.957.159,13	1.459.227,64	0,00	1.497.931,49	725.943,27		
1.03.01.01.	1.279,00	759,20	519,80	1.279,00			96.279,00	32.791,82		63.487,18	1.676,47		
1.03.01.02.	72.518,62	61.512,29	10.997,92	72.510,21		8,41	795.536,13	211.167,48		584.368,65	91.884,50		
1.03.01.05.							70.000,00	17.264,71		52.735,29			
	73.797,62	62.271,49	11.517,72	73.789,21	0,00	8,41	961.815,13	261.224,01	0,00	700.591,12	93.560,97		

**AGENZIA SPAZIALE ITALIANA
RENDICONTO FINANZIARIO GESTIONALE ESERCIZIO 2017**



USCITE

Capitolo Codice	Gestione dei Residui 2017					Gestione di Cassa 2017					Totale dei Residui Passivi al Termine dell'Esercizio 2017 (8 + 14)
	Residui Passivi al 1° Gennaio	Pagati	Rimasti da Pagare	Totale (13 + 14)	Variazioni		Previsioni (7 + 13)	Diff. rispetto alle Previsioni		22	
					In più (15 - 12)	In meno (12 - 15)		In Più (19 - 18)	In Meno (18 - 19)		
1	12	13	14	15	16	17	18	19	20	21	22
1.03.02.01.	23.099,87	4.249,96	18.849,91	23.099,87			318.820,37	187.342,76		131.477,61	18.849,92
1.03.02.02.	3.014.189,84	1.271.251,13	848.343,27	2.119.594,40		894.595,44	8.139.025,60	3.678.896,54		4.460.129,06	2.146.218,87
1.03.02.04.	99.684,47	55.332,12	30.024,11	85.356,23		14.328,24	406.369,91	144.739,50		261.630,41	122.590,52
1.03.02.05.	626.387,38	228.518,05	397.869,33	626.387,38			3.077.887,38	1.258.870,92		1.819.016,46	1.250.513,57
1.03.02.07.	551.457,90	213.360,48	313.097,40	526.457,88		25.000,02	1.906.957,90	700.237,57		1.206.720,33	835.715,41
1.03.02.09.	522.293,82	119.120,19	379.974,41	499.094,60		23.199,22	2.128.107,10	665.157,40		1.462.949,70	749.848,57
1.03.02.10.	12.299,86		12.299,86	12.299,86			205.244,83	8.589,74		196.655,09	41.453,82
1.03.02.11.	150.559.151,02	68.813.637,48	61.974.868,63	130.788.506,11		19.770.644,91	276.357.153,28	139.000.136,40		137.357.016,88	121.138.830,02
1.03.02.12.	111.014,49	83.214,82	27.799,67	111.014,49			771.014,49	637.586,79		133.427,70	133.427,70
1.03.02.13.	1.017.003,74	154.088,61	855.605,01	1.009.693,62		7.310,12	3.297.003,74	1.144.624,00		2.152.379,74	1.381.739,44
1.03.02.15.							127.016,73			127.016,73	
1.03.02.16.	179.388,67		171.088,67	171.088,67		8.300,00	239.388,67	7.578,45		231.810,22	173.388,67
1.03.02.17.							500,00	172,29		327,71	

**AGENZIA SPAZIALE ITALIANA
RENDICONTO FINANZIARIO GESTIONALE ESERCIZIO 2017**



USCITE

Capitolo Codice	Gestione dei Residui 2017					Gestione di Cassa 2017					Totale dei Residui Passivi al Termine dell'Esercizio 2017 (8 + 14)
	Residui Passivi al 1° Gennaio	Pagati	Rimasti da Pagare	Totale (13 + 14)	Variazioni		Previsioni (7 + 13)	Diff. rispetto alle Previsioni		22	
					In più (15 - 12)	In meno (12 - 15)		In Più (19 - 18)	In Meno (18 - 19)		
1	12	13	14	15	16	17	18	19	20	21	22
1.03.02.19.	2.133.100,52	793.412,73	1.289.167,77	2.082.580,50		50.520,02	4.023.100,52	1.804.294,10		2.218.806,42	1.780.394,20
1.03.02.99.	1.167.684,79	313.449,29	679.656,35	993.105,64		174.579,15	3.056.507,07	543.981,40		2.512.525,67	883.605,27
	160.016.756,37	72.049.634,86	66.998.644,39	139.048.279,25	0,00	20.968.477,12	304.054.097,59	149.782.207,86	0,00	154.271.889,73	130.656.575,98
	160.090.553,99	72.111.906,35	67.010.162,11	139.122.068,46	0,00	20.968.485,53	305.015.912,72	150.043.431,87	0,00	154.972.480,85	130.750.136,95
1.04.01.01.	1.240.588,61	3.180,00	700.273,98	703.453,98		537.134,63	1.355.239,34	1.062.432,35		292.806,99	708.273,98
1.04.01.02.							368.000,00	105.500,00		262.500,00	15.000,00
	1.240.588,61	3.180,00	700.273,98	703.453,98	0,00	537.134,63	1.723.239,34	1.167.932,35	0,00	555.306,99	723.273,98
1.04.02.03.	1.450.752,89	20.195,00	426.143,76	446.338,76		1.004.414,13	2.641.834,72	238.287,12		2.403.547,60	582.189,60
	1.450.752,89	20.195,00	426.143,76	446.338,76	0,00	1.004.414,13	2.641.834,72	238.287,12	0,00	2.403.547,60	582.189,60

**AGENZIA SPAZIALE ITALIANA
RENDICONTO FINANZIARIO GESTIONALE ESERCIZIO 2017**



USCITE

Capitolo Codice	Gestione dei Residui 2017					Gestione di Cassa 2017					Totale dei Residui Passivi al Termine dell'Esercizio 2017 (8 + 14)
	Residui Passivi al 1° Gennaio	Pagati	Rimasti da Pagare	Totale (13 + 14)	Variazioni		Previsioni (7 + 13)	Diff. rispetto alle Previsioni			
					In più (15 - 12)	In meno (12 - 15)		In Più (19 - 18)	In Meno (18 - 19)		
12	13	14	15	16	17	18	19	20	21	22	
1.04.03.02.											
1.04.03.99.	10.485,73		10.485,73	10.485,73		35.485,73	12.000,00		23.485,73		22.485,73
	10.485,73	0,00	10.485,73	10.485,73	0,00	35.485,73	12.000,00	0,00	23.485,73		22.485,73
1.04.04.01.											
	0,00	0,00	0,00	0,00	0,00	2.000.000,00	2.000.000,00	0,00	0,00		0,00
1.04.05.04.	376.143,35	14.337,34	153.029,81	167.367,15		208.776,20	556.591.445,97		1.169.724,07		217.212,47
1.04.05.99.	376.143,35	14.337,34	153.029,81	167.367,15	0,00	208.776,20	556.591.445,97	0,00	1.169.724,07		217.212,47
	3.077.970,58	37.712,34	1.289.933,28	1.327.645,62	0,00	1.750.324,96	560.009.665,44	0,00	4.152.064,39		1.545.161,78

**AGENZIA SPAZIALE ITALIANA
RENDICONTO FINANZIARIO GESTIONALE ESERCIZIO 2017**



USCITE

Capitolo Codice	Gestione dei Residui 2017					Gestione di Cassa 2017					Totale dei Residui Passivi al Termine dell'Esercizio 2017 (8 + 14)
	Residui Passivi al 1° Gennaio	Pagati	Rimasti da Pagare	Totale (13 + 14)	Variazioni		Previsioni (7 + 13)	Diff. rispetto alle Previsioni		22	
					In più (15 - 12)	In meno (12 - 15)		In Più (19 - 18)	In Meno (18 - 19)		
1	12	13	14	15	16	17	18	19	20	21	22
1.05.01.01.	195.794,24	30.013,32	163.631,56	193.644,88		2.149,36	245.794,24	30.013,32		215.780,92	163.631,56
1.05.01.02.	42.453,43	8.690,00	7.469,22	16.159,22		26.294,21	166.553,43	22.590,49		143.962,94	16.154,82
	238.247,67	38.703,32	171.100,78	209.804,10	0,00	28.443,57	412.347,67	52.603,81	0,00	359.743,86	179.786,38
	238.247,67	38.703,32	171.100,78	209.804,10	0,00	28.443,57	412.347,67	52.603,81	0,00	359.743,86	179.786,38
1.07.04.05.	0,00	0,00	0,00	0,00	0,00	0,00	150.000,00	148.902,50	0,00	1.097,50	0,00
1.07.05.05.							50.000,00	50.000,00	0,00	50.000,00	0,00
	0,00	0,00	0,00	0,00	0,00	0,00	50.000,00	0,00	0,00	50.000,00	0,00

**AGENZIA SPAZIALE ITALIANA
RENDICONTO FINANZIARIO GESTIONALE ESERCIZIO 2017**



USCITE

Capitolo Codice	Gestione dei Residui 2017					Gestione di Cassa 2017					Totale dei Residui Passivi al Termine dell'Esercizio 2017 (8 + 14)
	Residui Passivi al 1° Gennaio	Pagati	Rimasti da Pagare	Totale (13 + 14)	Variazioni		Previsioni	Pagamenti (7 + 13)	Diff. rispetto alle Previsioni		
					In più (15 - 12)	In meno (12 - 15)			In Più (19 - 18)	In Meno (18 - 19)	
1	12	13	14	15	16	17	18	19	20	21	22
1.07.06.02.	0,00	0,00	0,00	0,00	0,00	0,00	279.930,00	0,96	0,00	279.929,04	0,01
	0,00	0,00	0,00	0,00	0,00	0,00	479.930,00	148.903,46	0,00	331.026,54	0,01
1.09.01.01.	4.366.871,99	1.266.919,94	3.099.952,05	4.366.871,99			7.021.489,92	1.643.560,34		5.377.929,58	5.327.929,07
	4.366.871,99	1.266.919,94	3.099.952,05	4.366.871,99	0,00	0,00	7.021.489,92	1.643.560,34	0,00	5.377.929,58	5.327.929,07
1.09.99.02.	262,67	262,67		262,67	0,00		262,67	262,67		0,00	0,00
	262,67	262,67	0,00	262,67	0,00		262,67	262,67	0,00	0,00	0,00

**AGENZIA SPAZIALE ITALIANA
RENDICONTO FINANZIARIO GESTIONALE ESERCIZIO 2017**



USCITE

Capitolo Codice	Gestione dei Residui 2017				Gestione di Cassa 2017				Totale dei Residui Passivi al Termine dell'Esercizio 2017 (8 + 14)		
	Residui Passivi al 1° Gennaio	Pagati	Rimasti da Pagare	Totale (13 + 14)	Variazioni		Previsioni (7 + 13)	Diff. rispetto alle Previsioni			
					In più (15 - 12)	In meno (12 - 15)		In Più (19 - 18)		In Meno (18 - 19)	
1	12	13	14	15	16	17	18	19	20	21	22
	4.367.134,66	1.267.182,61	3.099.952,05	4.367.134,66	0,00	0,00	7.021.752,59	1.643.823,01	0,00	5.377.929,58	5.327.929,07
1.10.01.01.							8.035.716,74			8.035.716,74	
1.10.01.04.							954.816,09			954.816,09	
1.10.01.99.							18.369.256,25			18.369.256,25	
	0,00	0,00	0,00	0,00	0,00	0,00	27.359.789,08	0,00	0,00	27.359.789,08	0,00
1.10.02.01.							588.609,89			588.609,89	
	0,00	0,00	0,00	0,00	0,00	0,00	588.609,89	0,00	0,00	588.609,89	0,00
1.10.04.01.	32.628,46		30.555,14	30.555,14		2.073,32	299.868,46	211.836,49		88.031,97	52.101,23
1.10.04.99.							50.000,00			50.000,00	

**AGENZIA SPAZIALE ITALIANA
RENDICONTO FINANZIARIO GESTIONALE ESERCIZIO 2017**



USCITE

Capitolo Codice	Gestione dei Residui 2017				Gestione di Cassa 2017				Totale dei Residui Passivi al Termine dell'Esercizio 2017 (8 + 14)	
	Residui Passivi al 1° Gennaio	Pagati	Rimasti da Pagare	Totale (13 + 14)	Variazioni		Previsioni (7 + 13)	Diff. rispetto alle Previsioni		
					In più (15 - 12)	In meno (12 - 15)		In Più (19 - 18)		In Meno (18 - 19)
12	13	14	15	16	17	18	19	20	21	22
1	32.628,46	0,00	30.555,14	30.555,14	0,00	2.073,32	211.836,46	0,00	138.031,97	52.101,23
1.10.05.01.							6.170,00			1,40
1.10.05.02.							22.000,00			
1.10.05.04.	435.930,00	435.930,00		435.930,00			551.671,11		50.433,33	433,33
	435.930,00	435.930,00	0,00	435.930,00	0,00	0,00	630.274,44	0,00	72.851,38	434,73
1.10.99.99.	63.527,75	32.995,21	30.512,42	63.507,63		20,12	217.687,75		161.378,96	37.874,60
	63.527,75	32.995,21	30.512,42	63.507,63	0,00	20,12	217.687,75	0,00	161.378,96	37.874,60
	532.086,21	468.925,21	61.067,56	529.992,77	0,00	2.093,44	29.146.229,62	0,00	28.320.661,28	90.410,56
	170.075.845,90	75.130.491,28	72.156.440,08	147.286.931,36	0,00	22.788.914,54	939.072.513,48	0,00	204.663.428,25	139.986.984,43

**AGENZIA SPAZIALE ITALIANA
RENDICONTO FINANZIARIO GESTIONALE ESERCIZIO 2017**



USCITE

Capitolo Codice	Gestione dei Residui 2017					Gestione di Cassa 2017					Totale dei Residui Passivi al Termine dell'Esercizio 2017 (8 + 14)
	Residui Passivi al 1° Gennaio	Pagati	Rimasti da Pagare	Totale (13 + 14)	Variazioni		Previsioni	Pagamenti (7 + 13)	Diff. rispetto alle Previsioni		
					In più (15 - 12)	In meno (12 - 15)			In Più (19 - 18)	In Meno (18 - 19)	
1	12	13	14	15	16	17	18	19	20	21	22
2.02.01.01.							50.000,00			50.000,00	
2.02.01.03.	69.674,05	68.865,03	809,02	69.674,05			77.546,60	75.573,81		1.972,79	809,02
2.02.01.04.	30.866,00	30.866,00		30.866,00			90.866,00	30.866,00		60.000,00	
2.02.01.05.	90.982.286,39	50.232.688,23	40.654.920,15	90.887.608,38		94.678,01	220.225.538,85	78.685.787,19		141.539.751,66	97.451.702,57
2.02.01.06.	32.078,01	1.791,36	23.420,67	25.212,03		6.865,98	202.078,01	7.683,96		194.394,05	43.294,47
2.02.01.07.	193.131,58	10.356,58	182.775,00	193.131,58			763.131,58	412.874,23		350.257,35	242.808,04
2.02.01.09.	2.485.918,82	230.005,34	2.237.958,25	2.467.963,59		17.955,23	8.589.137,79	897.725,99		7.691.411,80	2.284.520,62
2.02.01.99.	976,00	418,99	557,01	976,00			50.976,00	418,99		50.557,01	2.331,64
	93.794.930,85	50.574.991,53	43.100.440,10	93.675.431,63	0,00	119.499,22	230.049.274,83	80.110.930,17	0,00	149.938.344,66	100.025.466,36
2.02.02.01.											
	1.329.639,90	505.074,19	824.565,71	1.329.639,90			1.329.639,90	505.074,19		824.565,71	824.565,71
	1.329.639,90	505.074,19	824.565,71	1.329.639,90	0,00	0,00	1.329.639,90	505.074,19	0,00	824.565,71	824.565,71
2.02.03.02.	297.088,21	296.484,31	603,90	297.088,21			695.964,36	429.771,57		266.192,79	200.186,63
2.02.03.03.											
	297.088,21	296.484,31	603,90	297.088,21	0,00	0,00	695.964,36	429.771,57	0,00	266.192,79	200.186,63

**AGENZIA SPAZIALE ITALIANA
RENDICONTO FINANZIARIO GESTIONALE ESERCIZIO 2017**



USCITE

Capitolo Codice	Gestione dei Residui 2017					Gestione di Cassa 2017					Totale dei Residui Passivi al Termine dell'Esercizio 2017 (8 + 14)
	Residui Passivi al 1° Gennaio	Pagati	Rimasti da Pagare	Totale (13 + 14)	Variazioni		Previsioni	Pagamenti (7 + 13)	Diff. rispetto alle Previsioni		
					In più (15 - 12)	In meno (12 - 15)			In Più (19 - 18)	In Meno (18 - 19)	
12	13	14	15	16	17	18	19	20	21	22	
1	95.421.658,96	51.376.550,03	43.925.609,71	95.302.159,74	0,00	119.499,22	232.074.879,09	81.045.775,93	0,00	151.029.103,16	101.050.218,70
2.03.01.01.	0,00	0,00	0,00	0,00	0,00	0,00	0,00	0,00	0,00	0,00	0,00
2.03.01.02.											
2.03.03.01.											
2.03.03.02.											
2.03.03.03.											
	0,00	0,00	0,00	0,00	0,00	0,00	0,00	0,00	0,00	0,00	0,00
	0,00	0,00	0,00	0,00	0,00	0,00	0,00	0,00	0,00	0,00	0,00

**AGENZIA SPAZIALE ITALIANA
RENDICONTO FINANZIARIO GESTIONALE ESERCIZIO 2017**



USCITE

Capitolo Codice	Gestione dei Residui 2017					Gestione di Cassa 2017					Totale dei Residui Passivi al Termine dell'Esercizio 2017 (8 + 14)
	Residui Passivi al 1° Gennaio	Pagati	Rimasti da Pagare	Totale (13 + 14)	Variazioni		Previsioni	Pagamenti (7 + 13)	Diff. rispetto alle Previsioni		
					In più (15 - 12)	In meno (12 - 15)			In Più (19 - 18)	In Meno (18 - 19)	
12	13	14	15	16	17	18	19	20	21	22	
95.421.658,96	51.376.550,03	43.925.609,71	95.302.159,74	0,00	119.499,22	232.074.879,09	81.045.775,93	0,00	151.029.103,16	101.050.218,70	
111.588,25	59.000,00	52.588,25	111.588,25			311.588,25	59.000,00		252.588,25	52.588,25	
111.588,25	59.000,00	52.588,25	111.588,25	0,00	0,00	311.588,25	59.000,00	0,00	252.588,25	52.588,25	
111.588,25	59.000,00	52.588,25	111.588,25	0,00	0,00	311.588,25	59.000,00	0,00	252.588,25	52.588,25	
111.588,25	59.000,00	52.588,25	111.588,25	0,00	0,00	311.588,25	59.000,00	0,00	252.588,25	52.588,25	

3.01.01.03.

**AGENZIA SPAZIALE ITALIANA
RENDICONTO FINANZIARIO GESTIONALE ESERCIZIO 2017**



USCITE

Capitolo Codice	Gestione dei Residui 2017					Gestione di Cassa 2017					Totale dei Residui Passivi al Termine dell'Esercizio 2017 (8 + 14)
	Residui Passivi al 1° Gennaio	Pagati	Rimasti da Pagare	Totale (13 + 14)	Variazioni		Previsioni (7 + 13)	Diff. rispetto alle Previsioni		21	
					In più (15 - 12)	In meno (12 - 15)		In Più (19 - 18)	In Meno (18 - 19)		
1	12	13	14	15	16	17	18	19	20	21	22
4.03.01.06.	0,00	0,00	0,00	0,00	0,00	0,00	0,00	0,00	0,00	0,00	0,00
	0,00	0,00	0,00	0,00	0,00	0,00	0,00	0,00	0,00	0,00	0,00
	0,00	0,00	0,00	0,00	0,00	0,00	0,00	0,00	0,00	0,00	0,00
7.01.01.02.							6.000.000,00	976.355,22		5.023.644,78	1.842.844,46
	0,00	0,00	0,00	0,00	0,00	0,00	6.000.000,00	976.355,22	0,00	5.023.644,78	1.842.844,46

**AGENZIA SPAZIALE ITALIANA
RENDICONTO FINANZIARIO GESTIONALE ESERCIZIO 2017**



USCITE

Capitolo Codice	Gestione dei Residui 2017						Gestione di Cassa 2017					Totale dei Residui Passivi al Termine dell'Esercizio 2017 (8 + 14)
	Residui Passivi al 1° Gennaio	Pagati	Rimasti da Pagare	Totale (13 + 14)	Variazioni		Previsioni (7 + 13)	Diff. rispetto alle Previsioni		In Meno (18 - 19)		
					In più (15 - 12)	In meno (12 - 15)		In Più (19 - 18)	In Meno (18 - 19)			
1	12	13	14	15	16	17	18	19	20	21	22	
7.01.02.01.	870.498,63	869.562,37	936,26	870.498,63			7.749.898,63	4.932.201,16		2.817.697,47	885.264,48	
7.01.02.02.	347.370,39	273.701,88	73.667,99	347.369,87		0,52	2.300.870,39	1.627.178,07		673.692,32	360.406,45	
7.01.02.99.	303.551,68	20.960,26	282.591,39	303.551,65		0,03	603.551,68	196.047,29		407.504,39	307.819,42	
	1.521.420,70	1.164.224,51	357.195,64	1.521.420,15	0,00	0,55	10.654.320,70	6.755.426,52	0,00	3.898.894,18	1.553.490,35	
7.01.03.01.							230.000,00	206.860,51		23.139,49		
7.01.03.02.							1.600,00			1.600,00		
	0,00	0,00	0,00	0,00	0,00	0,00	231.600,00	206.860,51	0,00	24.739,49	0,00	
7.01.99.01.	69.561,30	69.561,30		69.561,30			119.561,30	114.284,87		5.276,43		

**AGENZIA SPAZIALE ITALIANA
RENDICONTO FINANZIARIO GESTIONALE ESERCIZIO 2017**



USCITE

Capitolo Codice	Gestione dei Residui 2017					Gestione di Cassa 2017					Totale dei Residui Passivi al Termine dell'Esercizio 2017 (8 + 14)
	Residui Passivi al 1° Gennaio	Pagati	Rimasti da Pagare	Totale (13 + 14)	Variazioni		Previsioni (7 + 13)	Diff. rispetto alle Previsioni		21	
					In più (15 - 12)	In meno (12 - 15)		In Più (19 - 18)	In Meno (18 - 19)		
12	13	14	15	16	17	18	19	20	21	22	
7.01.99.03.						160.000,00	142.500,00		17.500,00		
7.01.99.99.	8.469.865,14	4.760.569,30	3.643.021,09	8.403.590,39	66.274,75	38.403.803,54	7.442.708,12		30.961.095,42	3.650.994,06	
	8.539.426,44	4.830.130,60	3.643.021,09	8.473.151,69	0,00	38.683.364,84	7.699.492,99	0,00	30.983.871,85	3.650.994,06	
	10.060.847,14	5.994.355,11	4.000.216,73	9.994.571,84	0,00	55.569.285,54	15.638.135,24	0,00	39.931.150,30	7.047.328,87	
7.02.04.02.	4.623,66	1.500,00	3.123,66	4.623,66		557.623,66	3.112,50		554.511,16	8.553,66	
	4.623,66	1.500,00	3.123,66	4.623,66	0,00	557.623,66	3.112,50	0,00	554.511,16	8.553,66	
7.02.99.99.	2.588.843,72	2.469.264,03	119.579,69	2.588.843,72		3.236.913,03	2.962.599,83		274.313,20	274.313,20	
	2.588.843,72	2.469.264,03	119.579,69	2.588.843,72	0,00	3.236.913,03	2.962.599,83	0,00	274.313,20	274.313,20	
	2.593.467,38	2.470.764,03	122.703,35	2.593.467,38	0,00	3.794.536,69	2.965.712,33	0,00	828.824,36	282.866,86	
	12.654.314,52	8.465.119,14	4.122.920,08	12.588.039,22	0,00	59.363.822,23	18.603.847,57	0,00	40.759.974,66	7.330.195,73	

**AGENZIA SPAZIALE ITALIANA
RENDICONTO FINANZIARIO GESTIONALE ESERCIZIO 2017**



USCITE

Capitolo Codice	Gestione dei Residui 2017				Gestione di Cassa 2017				Totale dei Residui Passivi al Termine dell'Esercizio 2017 (8 + 14)				
	Residui Passivi al 1° Gennaio	Pagati	Rimasti da Pagare	Totale (13 + 14)	Variazioni		Previsioni (7 + 13)	Diff. rispetto alle Previsioni					
					In più (15 - 12)	In meno (12 - 15)		In Più (19 - 18)		In Meno (18 - 19)			
1	278.263.407,63	135.031.160,45	120.257.558,12	255.288.718,57	0,00	22.974.689,06	1.230.822.803,05	834.117.708,73	0,00	20	21	22	248.419.987,11

**AGENZIA SPAZIALE ITALIANA
RENDICONTO FINANZIARIO GESTIONALE ESERCIZIO 2017**



USCITE

Capitolo Codice	Gestione dei Residui 2017					Gestione di Cassa 2017					Totale dei Residui Passivi al Termine dell'Esercizio 2017 (8 + 14)
	Residui Passivi al 1° Gennaio	Pagati	Rimasti da Pagare	Totale (13 + 14)	Variazioni		Previsioni	Pagamenti (7 + 13)	Diff. rispetto alle Previsioni		
					In più (15 - 12)	In meno (12 - 15)			In Più (19 - 18)	In Meno (18 - 19)	
1	12	13	14	15	16	17	18	19	20	21	22
	170.075.845,90	75.130.491,28	72.156.440,08	147.286.931,36	0,00	22.788.914,54	939.072.513,48	734.409.085,23	0,00	204.663.428,25	139.986.984,43
	95.421.658,96	51.376.550,03	43.925.609,71	95.302.159,74	0,00	119.499,22	232.074.879,09	81.045.775,93	0,00	151.029.103,16	101.050.218,70
	111.588,25	59.000,00	52.588,25	111.588,25	0,00	0,00	311.588,25	59.000,00	0,00	252.588,25	52.588,25
	0,00	0,00	0,00	0,00	0,00	0,00	0,00	0,00	0,00	0,00	0,00
	12.654.314,52	8.465.119,14	4.122.920,08	12.588.039,22	0,00	66.275,30	59.363.822,23	18.603.847,57	0,00	40.759.974,66	7.330.195,73
	278.263.407,63	135.031.160,45	120.257.558,12	255.288.718,57	0,00	22.974.689,06	1.230.822.803,05	834.117.708,73	0,00	396.705.094,32	248.419.987,11
	278.263.407,63	135.031.160,45	120.257.558,12	255.288.718,57	0,00	22.974.689,06	1.230.822.803,05	834.117.708,73	0,00	396.705.094,32	248.419.987,11

AGENZIA SPAZIALE ITALIANA
Conto Economico 2017



Codice Conto	Descrizione	Anno 2017		Anno 2016	
		Parziali	Totali	Parziali	Totali
E1	Componenti positivi della gestione				
E1.1	Proventi di natura tributaria, contributiva e perequativa		0,00		0,00
E1.2	Ricavi delle vendite e delle prestazioni e proventi da servizi pubblici		2.819.495,00		2.808.695,00
E1.2.1	Ricavi dalla vendita di beni	0,00		0,00	
E1.2.2	Ricavi dalla vendita di servizi	2.819.495,00		2.808.695,00	
E1.2.3	Ricavi dall'erogazione di servizi universitari	0,00		0,00	
E1.2.4	Ricavi derivanti dalla gestione dei beni	0,00		0,00	
E1.2.4.01	Ricavi da canoni, concessioni, diritti reali di godimento e servizi onerose	0,00		0,00	
E1.2.4.02	Fitti, noleggi e locazioni	0,00		0,00	
E1.3	Proventi da trasferimenti e contributi		755.778.683,42		695.311.012,14
E1.3.1	Trasferimenti correnti	755.706.683,42		695.311.012,14	
E1.3.1.01	Trasferimenti correnti da Amministrazioni pubbliche	754.106.002,91		692.480.584,54	
E1.3.1.02	Trasferimenti correnti da famiglie	0,00		0,00	
E1.3.1.03	Trasferimenti correnti da imprese	0,00		0,00	
E1.3.1.04	Trasferimenti correnti da Istituzioni Sociali Private	0,00		0,00	
E1.3.1.05	Trasferimenti correnti dalla UE e dal Resto del Mondo	1.600.680,51		2.830.427,60	
E1.3.2	Contributi agli investimenti	72.000,00		0,00	
E1.3.2.01	Contributi agli investimenti da amministrazioni pubbliche	72.000,00		0,00	
E1.4	Altri ricavi e proventi diversi		1.061.912,90		7.315.791,05
E1.4.3	Proventi da rimborsi	679.457,10		5.997.592,35	
E1.4.3.01	Rimborsi ricevuti per spese di personale (comando, distacco, fuori ruolo, convenzioni, ecc...)	658.148,62		145.941,24	
E1.4.3.02	Entrate per azioni di rivalsa e surroga nei confronti di terzi	0,00		0,00	
E1.4.3.03	Entrate da rimborsi, recuperi e restituzioni di somme non dovute o incassate in eccesso	21.308,48		5.851.651,11	
E1.4.9	Altri proventi	382.455,80		1.318.198,70	

AGENZIA SPAZIALE ITALIANA
Conto Economico 2017



Codice Conto	Descrizione	Anno 2017		Anno 2016	
		Parziali	Totali	Parziali	Totali
E1.4.9.01	Fondi incentivanti il personale (legge Merlini)	0,00		0,00	
E1.4.9.99	Altri proventi n.a.c.	382.455,80		1.318.198,70	
E1.5	Variazioni nelle rimanenze di prodotti in corso di lavorazione, semilavorati e finiti		0,00		0,00
E1.6	Variazioni dei lavori in corso su ordinazione		0,00		0,00
E1.7	Incrementi di immobilizzazioni per lavori interni		0,00		0,00
	Totale Componenti positivi della gestione		759.660.091,32		705.435.498,19
E2	Componenti negativi della gestione				
E2.1	Costi della produzione		166.083.899,89		150.460.498,71
E2.1.1	Acquisto di materie prime e/o beni di consumo	226.764,02		283.881,72	
E2.1.1.01	Acquisto di materie prime e/o beni di consumo	226.764,02		283.881,72	
E2.1.2	Prestazioni di servizi	138.670.647,19		126.702.943,76	
E2.1.2.01	Prestazioni di servizi ordinari	138.670.647,19		126.702.943,76	
E2.1.2.02	Prestazioni di servizi sanitari				
E2.1.3	Utilizzo di beni terzi	0,00		0,00	
E2.1.3.01	Noleggi e fitti	788.494,16		594.380,35	
E2.1.3.02	Licenze	398.569,49		272.942,87	
E2.1.3.03	Diritti reali di godimento e servizi onerose	389.924,67		321.437,48	
E2.1.3.04	Canoni leasing operativo	0,00		0,00	
E2.1.3.99	Altri costi per utilizzo di beni terzi	0,00		0,00	
E2.1.4	Personale	22.329.932,22		20.695.595,83	
E2.1.4.01	Retribuzioni in denaro	15.932.131,81		15.951.910,92	
E2.1.4.02	Contributi effettivi a carico dell'amministrazione	3.992.989,00		3.901.988,92	
E2.1.4.03	Contributi sociali figurativi	1.982.220,90		540.898,88	
E2.1.4.99	Altri costi del personale	422.590,51		300.797,11	

AGENZIA SPAZIALE ITALIANA
Conto Economico 2017



Codice Conto	Descrizione	Anno 2017		Anno 2016	
		Parziali	Totali	Parziali	Totali
E2.1.9	Oneri diversi della gestione	4.068.062,30		2.183.697,05	
E2.1.9.01	Imposte e tasse a carico dell'ente	1.448.680,17		1.623.328,83	
E2.1.9.02	Costo per IVA indebitabile	0,00		0,00	
E2.1.9.03	Premi di assicurazione	211.836,49		232.599,26	
E2.1.9.99	Altri costi della gestione	2.407.545,64		327.768,96	
E2.2	Ammortamenti e svalutazioni		27.315.737,30		27.171.642,57
E2.2.1	Ammortamento di immobilizzazioni materiali	27.315.465,53		27.171.642,56	
E2.2.1.01	Ammortamento Mezzi di trasporto ad uso civile, di sicurezza e ordine pubblico	0,00		0,00	
E2.2.1.02	Ammortamento mezzi di trasporto ad uso militare	0,00		0,00	
E2.2.1.03	Ammortamento mobili e arredi	115.204,51		115.208,83	
E2.2.1.04	Ammortamento impianti e macchinari	43.170,41		45.033,98	
E2.2.1.05	Ammortamento di attrezzature	25.387.894,06		25.303.861,26	
E2.2.1.06	Ammortamento macchine per ufficio	10.335,37		10.479,10	
E2.2.1.07	Ammortamento hardware	155.273,68		89.703,98	
E2.2.1.08	Ammortamento armi	0,00		0,00	
E2.2.1.09	Ammortamento beni immobili	1.603.587,50		1.607.355,41	
E2.2.1.99	Ammortamento altri beni materiali	0,00		0,00	
E2.2.2	Ammortamento di immobilizzazioni immateriali				
E2.2.2.01	Ammortamento costi di avviamento	271,77		0,01	
E2.2.2.02	Ammortamento Software	0,00		0,00	
E2.2.2.03	Ammortamento Brevetti	271,77		0,01	
E2.2.2.04	Ammortamento Opere dell'ingegno e Diritti d'autore	0,00		0,00	
E2.2.2.99	Ammortamento di altri beni immateriali diversi	0,00		0,00	
E2.3	Costi per trasferimenti e contributi		560.036.863,94		549.284.139,39

AGENZIA SPAZIALE ITALIANA
Conto Economico 2017


Codice Conto	Descrizione	Anno 2017		Anno 2016	
		Parziali	Totali	Parziali	Totali
E2.3.1	Trasferimenti correnti	560.036.863,94		549.284.139,39	
E2.3.1.01	Trasferimenti correnti a Amministrazioni pubbliche	1.187.997,84		825.926,08	
E2.3.1.02	Trasferimenti correnti a Famiglie	243.870,09		414.257,92	
E2.3.1.03	Trasferimenti correnti a Imprese	12.000,00		0,00	
E2.3.1.04	Trasferimenti correnti a Istituzioni sociali Private - ISP	2.000.000,00		0,00	
E2.3.1.05	Trasferimenti correnti versati alla UE e al Resto del Mondo	556.592.996,01		548.043.955,39	
E2.4	Accantonamenti		81.364,70		81.362,70
E2.4.2	Accantonamento a fondo rischi	0,00	0,00	0,00	0,00
E2.4.2.01	Accantonamenti per rischi	0,00	0,00	0,00	0,00
E2.4.3	Altri accantonamenti	81.364,70		81.362,70	
E2.4.3.01	Accantonamenti per rinnovi contrattuali	81.364,70		81.362,70	
E2.4.3.99	Atri accantonamenti n.a.c.	0,00	0,00	0,00	0,00
E2.5	Variazioni nelle rimanenze di materie prime e/o beni di consumo		0,00		0,00
Totale Componenti negativi della gestione			753.517.865,83		726.997.643,37
Differenza tra valore e costi della produzione			6.142.225,49		-21.562.145,18
E3	Proventi e oneri finanziari				
E3.1	Oneri finanziari		148.903,47		4.408,61
E3.1.1	Interessi	148.903,47		4.408,61	
E3.1.1.01	Interessi su titoli obbligazionari	0,00	0,00	0,00	0,00
E3.1.1.02	Interessi passivi su finanziamenti specifici pagati ad amministrazioni pubbliche	0,00	0,00	0,00	0,00
E3.1.1.03	Interessi passivi su finanziamenti specifici pagati a imprese	0,00	0,00	0,00	0,00
E3.1.1.04	Interessi passivi su finanziamenti specifici ad altri soggetti	148.902,50		4.404,44	
E3.1.1.05	Interessi passivi per Attualizzazione Contributi Pluriennali	0,00	0,00	0,00	0,00
E3.1.1.06	Altri oneri per interessi pagati ad amministrazioni pubbliche	0,00	0,00	0,00	0,00

AGENZIA SPAZIALE ITALIANA
Conto Economico 2017


Codice Conto	Descrizione	Anno 2017		Anno 2016	
		Parziali	Totali	Parziali	Totali
E3.1.1.07	Altri oneri per interessi pagati ad altri soggetti	0,97		4,17	
E3.1.1.99	Altri Oneri per interessi diversi	0,00		0,00	
E3.1.2	Altri oneri finanziari	0,00		0,00	
E3.1.2.99	Altri oneri finanziari n.a.c.	0,00		0,00	
E3.2	Proventi finanziari		1.102.136,75		369.344,52
E3.2.1	Proventi da titoli obbligazionari	0,00		0,00	
E3.2.2	Proventi da finanziamenti specifici	0,00		0,00	
E3.2.3	Altri proventi finanziari	1.102.136,75		369.344,52	
E3.2.3.01	Proventi derivanti dalla distribuzione di dividendi da imprese incluse nelle Amministrazioni Centrali	0,00		0,00	
E3.2.3.02	Proventi derivanti dalla distribuzione di dividendi da imprese incluse nelle Amministrazioni Locali	0,00		0,00	
E3.2.3.03	Proventi derivanti dalla distribuzione di dividendi da altre imprese	1.062.100,00		369.344,52	
E3.2.3.04	Interessi attivi da conti della tesoreria dello Stato o di altre amministrazioni pubbliche	0,00		0,00	
E3.2.3.05	Interessi attivi da depositi bancari o postali	0,00		0,00	
	Totale Proventi e oneri finanziari		953.233,28		364.935,91
E4	Rettifiche di valore di attività finanziarie				
E4.1	Rivalutazioni		0,00		0,00
E4.2	Svalutazioni		0,00		0,00
	Totale Rettifiche di valore di attività finanziarie		0,00		0,00
E5	Proventi e oneri straordinari				
E5.1	Oneri straordinari		3.116,03		9.181.662,89
E5.1.1	Sopravvenienze passive	3.114,30		9.181.662,89	
E5.1.2	Insussistenze dell'attivo	1,73		0,00	

Codice Conto		Descrizione	Anno 2017		Anno 2016	
			Parziali	Totali	Parziali	Totali
E5.1.3		Trasferimenti in conto capitale	0,00		0,00	
E5.1.4		Minusvalenze	0,00		0,00	
E5.1.9		Altri oneri straordinari	0,00		0,00	
E5.2		Proventi straordinari		11.554.622,96		9.882.065,51
E5.2.1		Trasferimenti in conto capitale	0,00		0,00	
E5.2.2		Insussistenze del passivo	0,00		288.689,92	
E5.2.3		Sopravvenienze attive		11.554.622,96	9.593.375,59	
E5.2.4		Plusvalenze	0,00		0,00	
E5.2.9		Altri proventi straordinari	0,00		0,00	
		Totale Proventi e oneri straordinari		11.551.506,93		700.402,62
Avanzo Economico				18.646.965,70		
Disavanzo Economico						-20.496.806,65
Pareggio Economico						

AGENZIA SPAZIALE ITALIANA
Conto Economico 2017



AGENZIA SPAZIALE ITALIANA
Stato Patrimoniale 2017



ATTIVITA'		2017	2016	PASSIVITA'		2017	2016
P1) Attivo				P2) Passivo			
P1.1) Crediti verso soci e partecipanti				P2.1) Patrimonio netto			
TOTALE Crediti verso soci e partecipanti		0,00	0,00	P2.1.2) Riserve			
P1.2) Immobilizzazioni				P2.1.2.01) Riserve da utili			
P1.2.1) Immobilizzazioni immateriali				P2.1.2.01.03) Avanzi (disavanzo) portati a nuovo			
P1.2.1.04) Concessioni, licenze, marchi e diritti simili				TOTALE Avanzi (disavanzo) portati a nuovo		0,00	589.348.074,63
TOTALE Concessioni, licenze, marchi e diritti simili		0,00	0,00	TOTALE Riserve da utili		588.851.267,98	589.348.074,63
TOTALE Immobilizzazioni immateriali		1.087,07	0,00	TOTALE Riserve		588.851.267,98	589.348.074,63
P1.2.2) Immobilizzazioni materiali				P2.1.4) Risultato economico dell'esercizio			
P1.2.2.02) Immobilizzazioni materiali non demaniali				P2.1.4.01) Risultato economico dell'esercizio			
P1.2.2.02.01) Mezzi di trasporto ad uso civile, di sicurezza e ordine pubblico				TOTALE Risultato economico dell'esercizio		18.646.965,70	-20.496.806,65
TOTALE Mezzi di trasporto ad uso civile, di sicurezza e ordine pubblico		0,00	0,00	TOTALE Risultato economico dell'esercizio		18.646.965,70	-20.496.806,65
P1.2.2.02.02) Mezzi di trasporto ad uso militare				TOTALE Patrimonio netto		587.498.233,68	568.851.267,98
TOTALE Mezzi di trasporto ad uso militare		0,00	0,00	P2.2) Fondi per rischi e oneri e altri fondi			
P1.2.2.02.03) Mobili e arredi				P2.2.2) Fondi per imposte			
TOTALE Mobili e arredi		487.585,35	587.480,19	P2.2.2.01) Fondi per imposte			
P1.2.2.02.04) Impianti e macchinari				TOTALE Fondi per imposte		916.711,00	916.711,00
TOTALE Impianti e macchinari		483.597,93	495.902,34	TOTALE Fondi per imposte		916.711,00	916.711,00

AGENZIA SPAZIALE ITALIANA
Stato Patrimoniale 2017


ATTIVITA'		2017	2016	PASSIVITA'		2017	2016
P1.2.2.02.05) Attrezzature				P2.2.9) Altri fondi			
TOTALE Attrezzature		401.719.442,05	350.464.623,65	P2.2.9.01) Fondo rinnovi contrattuali			
P1.2.2.02.06) Macchine per ufficio				TOTALE Fondo rinnovi contrattuali	954.816,09	873.451,39	
TOTALE Macchine per ufficio		22.916,30	21.844,54	P2.2.9.02) Fondo ammortamento titoli			
P1.2.2.02.07) Hardware				TOTALE Fondo ammortamento titoli	0,00	0,00	
TOTALE Hardware		366.314,69	71.208,33	P2.2.9.99) Altri fondi			
P1.2.2.02.08) Armi				TOTALE Altri fondi	0,00	0,00	
TOTALE Armi		0,00	0,00	TOTALE Altri fondi	954.816,09	873.451,39	
P1.2.2.02.09) Beni immobili				TOTALE Fondi per rischi e oneri e altri fondi	1.871.527,09	1.790.162,39	
TOTALE Beni immobili		70.420.377,11	71.079.965,43	P2.3) Fondo per trattamento fine rapporto			
P1.2.2.02.10) Beni immobili di valore culturale, storico ed artistico				P2.3.1) Fondo per trattamento fine rapporto			
TOTALE Beni immobili di valore culturale, storico ed artistico		0,00	0,00	P2.3.1.01) Fondo per trattamento fine rapporto			
P1.2.2.02.11) Oggetti di valore				TOTALE Fondo per trattamento fine rapporto	18.800.949,62	16.818.728,72	
TOTALE Oggetti di valore		0,00	0,00	TOTALE Fondo per trattamento fine rapporto	18.800.949,62	16.818.728,72	
P1.2.2.02.12) Altri beni materiali				TOTALE Fondo per trattamento fine rapporto	18.800.949,62	16.818.728,72	
TOTALE Altri beni materiali		341.658,74	341.239,75	P2.4) Debiti			
P1.2.2.02.13) Terreni				P2.4.1) Debiti da finanziamento			
TOTALE Terreni		1.168.982,57	677.733,03	P2.4.1.01) Prestiti obbligazionari			

AGENZIA SPAZIALE ITALIANA
Stato Patrimoniale 2017


ATTIVITA'	2017	2016	PASSIVITA'	2017	2016
TOTALE Immobilizzazioni materiali non demaniali	475.012.874,74	423.739.997,26	TOTALE Prestiti obbligazionari	0,00	0,00
TOTALE Immobilizzazioni materiali	475.012.874,74	423.739.997,26	P2.4.1.02) Debiti verso banche e istituto tesoriere		
P1.2.3) Immobilizzazioni finanziarie			TOTALE Debiti verso banche e istituto tesoriere	0,00	0,00
P1.2.3.01) Partecipazioni			P2.4.1.03) Debiti verso Amministrazioni pubbliche		
P1.2.3.01.01) Partecipazioni in imprese controllate incluse nelle Amministrazioni Centrali			TOTALE Debiti verso Amministrazioni pubbliche	0,00	0,00
TOTALE Partecipazioni in imprese controllate incluse nelle Amministrazioni Centrali	3.130.590,86	3.090.555,84	P2.4.1.04) Debiti verso altri finanziatori		
TOTALE Partecipazioni	3.189.590,86	3.090.555,84	TOTALE Debiti verso altri finanziatori	192.000.000,01	192.000.000,00
TOTALE Immobilizzazioni finanziarie	3.189.590,86	3.090.555,84	TOTALE Debiti da finanziamento	192.000.000,01	192.000.000,00
TOTALE Immobilizzazioni	478.203.552,67	426.830.553,10	P2.4.2) Debiti verso fornitori		
P1.3) Attivo circolante			P2.4.2.01) Debiti verso fornitori		
P1.3.2) Crediti			TOTALE Debiti verso fornitori	11.845.443,59	24.673.356,05
P1.3.2.02) Crediti verso clienti e utenti			TOTALE Debiti verso fornitori	11.845.443,59	24.673.356,05
TOTALE Crediti verso clienti e utenti	6.450,00	6.450,00	P2.4.3) Debiti per trasferimenti e contributi		
P1.3.2.03) Crediti per trasferimenti correnti			P2.4.3.01) Debiti per altri trasferimenti ad Amministrazioni pubbliche		
TOTALE Crediti per trasferimenti correnti	536.848,95	3.203.359,75	TOTALE Debiti per altri trasferimenti ad Amministrazioni pubbliche	46.031,56	76.674,23
P1.3.2.04) Crediti per contributi agli investimenti			P2.4.3.02) Debiti per trasferimenti correnti		
TOTALE Crediti per contributi agli investimenti	0,00	0,00	TOTALE Debiti per trasferimenti correnti	35.273,62	60.911,20
P1.3.2.05) Crediti per altri trasferimenti in conto capitale			P2.4.3.03) Debiti per trasferimenti per conto terzi		

27/03/2018 - 11:14:22

Pagina: 3

AGENZIA SPAZIALE ITALIANA
Stato Patrimoniale 2017



ATTIVITA'		2017	2016	PASSIVITA'		2017	2016
TOTALE Crediti per altri trasferimenti in conto capitale		0,00	0,00	TOTALE Debiti per trasferimenti per conto terzi		0,00	0,00
P1.3.2.06) Crediti per trasferimenti per conto terzi				P2.4.3.04) Debiti per contributi agli investimenti			
TOTALE Crediti per trasferimenti per conto terzi		0,00	0,00	TOTALE Debiti per contributi agli investimenti		0,00	0,00
P1.3.2.07) Crediti per proventi di attività finanziarie				P2.4.3.05) Debiti per trasferimenti in conto capitale			
TOTALE Crediti per proventi di attività finanziarie		0,00	0,00	TOTALE Debiti per trasferimenti in conto capitale		0,00	0,00
P1.3.2.08) Altri crediti				TOTALE Debiti per trasferimenti e contributi		81.305,18	137.585,43
TOTALE Altri crediti		30.401.936,29	39.908.250,20	P2.4.5) Debiti tributari			
P1.3.2.09) Fatture da emettere				P2.4.5.01) Debiti per imposte di natura corrente a carico dell'ente			
TOTALE Fatture da emettere		0,00	0,00	TOTALE Debiti per imposte di natura corrente a carico dell'ente		221.534,19	232.081,66
TOTALE Crediti		30.945.235,24	43.118.059,95	P2.4.5.02) Debiti per imposte in conto capitale			
P1.3.4) Disponibilità liquide				TOTALE Debiti per imposte in conto capitale		0,00	0,00
P1.3.4.01) Conto di tesoreria				P2.4.5.03) Debiti per rimborso di imposte			
TOTALE Conto di tesoreria		0,00	0,00	TOTALE Debiti per rimborso di imposte		0,00	0,00
P1.3.4.02) Altri depositi bancari e postali				P2.4.5.04) Debiti per imposte riscosse per conto terzi			
TOTALE Altri depositi bancari e postali		437.922.009,45	368.570.771,27	TOTALE Debiti per imposte riscosse per conto terzi		0,00	0,00
P1.3.4.03) Assegni				P2.4.5.05) Debiti tributari a titolo di sostituto di imposta			
TOTALE Assegni		0,00	0,00	P2.4.5.05.04) Ritenute per scissione contabile			
P1.3.4.04) Denaro e valori in cassa				P2.4.5.05.04.01) Ritenute per scissione contabile IVA		0,00	0,00

AGENZIA SPAZIALE ITALIANA
Stato Patrimoniale 2017



ATTIVITA'		2017	2016	PASSIVITA'		2017	2016
TOTALE Denaro e valori in cassa		0,00	0,00	P.2.4.5.05.04.01) Ritenute per scissione contabile IVA			
TOTALE Disponibilità liquide		437.922.009,45	368.570.771,27	P.2.4.5.05.04.01.002) Ritenuta per scissione contabile IVA (split payment)		0,00	0,00
TOTALE Attivo circolante		468.867.244,69	411.688.831,22	TOTALE Ritenute per scissione contabile IVA		0,00	0,00
P1.4) Ratei e risconti				TOTALE Ritenute per scissione contabile		0,00	0,00
P1.4.1) Ratei attivi				P.2.4.5.05.06) Debiti per scissione IVA			
P1.4.1.01) Ratei attivi				P.2.4.5.05.06.04) Debiti per scissione IVA			
TOTALE Ratei attivi		0,00	0,00	P.2.4.5.05.06.04.001) Debiti per scissione IVA (pagamento mensile)		1.842.844,46	0,00
TOTALE Ratei attivi		0,00	0,00	TOTALE Debiti per scissione IVA		1.842.844,46	0,00
P1.4.2) Risconti attivi				TOTALE Debiti per scissione IVA		1.842.844,46	0,00
P1.4.2.01) Risconti attivi				TOTALE Debiti tributari a titolo di sostituto di imposta		2.728.108,94	870.498,63
TOTALE Risconti attivi		0,00	0,00	P.2.4.5.06) Debiti IVA			
TOTALE Risconti attivi		0,00	0,00	TOTALE Debiti IVA		0,00	0,00
TOTALE Ratei e risconti		0,00	0,00	TOTALE Debiti tributari		2.949.643,13	1.102.580,29
TOTALE Attivo		947.070.797,36	838.519.384,32	P.2.4.6) Debiti previdenziali e assistenziali			
				P.2.4.6.01) Contributi			
				TOTALE Contributi		766.931,69	661.740,56
				P.2.4.6.02) Ritenute			
				TOTALE Ritenute		360.406,45	347.369,87

AGENZIA SPAZIALE ITALIANA
Stato Patrimoniale 2017


ATTIVITA'	2017	2016	PASSIVITA'	2017	2016
			TOTALE Debiti previdenziali e assistenziali	1.129.338,14	1.009.110,43
			P2.4.7) Altri debiti		
			P2.4.7.01) Debiti verso il personale dipendente		
			TOTALE Debiti verso il personale dipendente	155.430,10	216.201,40
			P2.4.7.02) Debiti verso organi istituzionali dell'ente		
			TOTALE Debiti verso organi istituzionali dell'ente	1.504,69	1.504,69
			P2.4.7.03) Debiti verso creditori diversi		
			TOTALE Debiti verso creditori diversi	50.425,41	52.912,11
			P2.4.7.04) Altri debiti diversi		
			TOTALE Altri debiti diversi	13.119.951,72	31.865.974,83
			TOTALE Altri debiti	13.327.311,92	32.136.593,03
			P2.4.8) Fatture da ricevere		
			P2.4.8.01) Fatture da ricevere		
			TOTALE Fatture da ricevere	0,00	0,00
			TOTALE Fatture da ricevere	0,00	0,00
			TOTALE Debiti	221.333.041,97	251.059.225,23
			P2.5) Ratei e risconti e contributi agli investimenti		
			P2.5.1) Ratei passivi		

AGENZIA SPAZIALE ITALIANA
Stato Patrimoniale 2017



ATTIVITA'	2017	2016	PASSIVITA'	2017	2016
			TOTALE Ratei passivi	0,00	0,00
			P2.5.2) Risconti passivi		
			P2.5.2.09.01.01.001) risconti passivi	117.567.045,00	0,00
			TOTALE Risconti passivi	117.567.045,00	0,00
			P2.5.3) Contributi agli investimenti		
			P2.5.3.01) Contributi agli investimenti		
			TOTALE Contributi agli investimenti	0,00	0,00
			TOTALE Contributi agli investimenti	0,00	0,00
			TOTALE Ratei e risconti e contributi agli investimenti	117.567.045,00	0,00
			TOTALE Passivo	947.070.797,36	838.519.384,32
Totale Attivo	947.011.797,36	838.519.384,32	Totale Passivo	947.070.797,36	838.519.384,32


AGENZIA SPAZIALE ITALIANA
Stato Patrimoniale 2017

CONTI D'ORDINE					
Attivo		Passivo		2017	2016
P3) Conti d'ordine		P3) Conti d'ordine			
P3.1) Impegni, beni di terzi e garanzie		P3.1) Impegni, beni di terzi e garanzie			
P3.1.1) Impegni		P3.1.1) Impegni			
P3.1.1.01) Impegni finanziari		P3.1.1.01) Impegni finanziari			
TOTALE Impegni finanziari	1.615.248.449,83	TOTALE Impegni finanziari	1.615.248.449,83	1.615.248.449,83	1.538.505.859,97
P3.1.1.02) Altri impegni		P3.1.1.02) Altri impegni			
TOTALE Impegni	1.615.248.449,83	TOTALE Impegni	1.615.248.449,83	1.615.248.449,83	1.538.505.859,97
P3.1.2) Beni		P3.1.2) Beni			
P3.1.2.01) Beni propri		P3.1.2.01) Beni propri			
P3.1.2.02) Beni di terzi		P3.1.2.02) Beni di terzi			
P3.1.3) Garanzie		P3.1.3) Garanzie			
P3.1.3.01) Garanzie prestate a Amministrazioni Pubbliche		P3.1.3.01) Garanzie prestate a Amministrazioni Pubbliche			
P3.1.3.02) Garanzie prestate a imprese controllate		P3.1.3.02) Garanzie prestate a imprese controllate			
P3.1.3.03) Garanzie prestate a imprese partecipate		P3.1.3.03) Garanzie prestate a imprese partecipate			
P3.1.3.04) Garanzie prestate a altre imprese		P3.1.3.04) Garanzie prestate a altre imprese			
P3.1.3.05) Garanzie prestate a altri		P3.1.3.05) Garanzie prestate a altri			
TOTALE Impegni, beni di terzi e garanzie	1.615.248.449,83	TOTALE Impegni, beni di terzi e garanzie	1.615.248.449,83	1.615.248.449,83	1.538.505.859,97
TOTALE Conti d'ordine	1.615.248.449,83	TOTALE Conti d'ordine	1.615.248.449,83	1.615.248.449,83	1.538.505.859,97



AGENZIA SPAZIALE ITALIANA
Stato Patrimoniale 2017

CONTI D'ORDINE					
Attivo	2017	2016	Passivo	2017	2016



AGENZIA SPAZIALE ITALIANA
Situazione amministrativa 2017

Conto esercizio BNL n. 218130
Conto BNL 218134

368.570.771,27
0,00


AGENZIA SPAZIALE ITALIANA
Situazione amministrativa 2017
A) Consistenza della cassa all'inizio dell'esercizio 2017 **368.570.771,27**

Riscossioni	
B) in c/competenza	849.846.725,17
C) in c/residui	53.622.009,52
D)	Totale (B + C) 903.468.734,69

Pagamenti	
E) in c/competenza	699.086.548,28
F) in c/residui	135.031.160,45
G)	Totale (E + F) 834.117.708,73

H) Cassa rilevabile dal rendiconto finanziario (A + D - G) **437.921.797,23**

Residui attivi	
I) degli esercizi precedenti	107.888.411,16
L) dell'esercizio	36.252.703,43
M)	Totale (I + L) 144.141.114,59

Residui passivi	
N) degli esercizi precedenti	120.257.558,12
O) dell'esercizio	128.162.428,99
P)	Totale (N + O) 248.419.987,11

Q) Avanzo d'amministrazione alla fine dell'esercizio 2017 (H + M - P) **333.642.924,71**

Parte vincolata	
[1] al Trattamento di fine rapporto <i>ai Fondi per rischi ed oneri</i>	18.800.949,62
[2] Fondo Rischi ed Oneri (art.17 RFC) e Fondo Imposte e Tasse	1.916.711,00
[3] Fondo per rinnovi contrattuali	954.816,09
[4] al Fondo ripristino investimenti <i>per i seguenti altri vincoli</i>	0,00
[5] Altri fondi	18.822.004,41
[6] art.26 RFC Entrate a destinazione vincolata e art. 29 RFC bandi e gare	281.990.495,83
[7] Totale parte vincolata (1+2+3+4+5+6)	322.484.976,95

Parte disponibile	
[8]	0,00
[9]	0,00
[10] Parte di cui non si prevede l'utilizzazione nell'esercizio (Q-7-8-9)	11.157.947,76
[11] Totale parte disponibile (8+9+10)	11.157.947,76

Totale Risultato di amministrazione **333.642.924,71**



Allegato al Verbale del Collegio dei Revisori n.15 del 18/11/2018

Relazione del Collegio dei Revisori dei Conti sul Rendiconto Generale dell’Agenzia Spaziale Italiana dell’esercizio 2017

1 INTRODUZIONE

Il Direttore Generale dell’Agenzia Spaziale Italiana ha trasmesso, con nota n. 3654 del 6 aprile 2018 e acquisita al protocollo del Collegio dei Revisori dei Conti in pari data, con prot. n. 94, il Rendiconto Generale 2017, con i relativi allegati, per il prescritto parere di questo Organo ai sensi dell’art. 47 del Regolamento di Finanza e Contabilità, approvato con Delibera del Consiglio di Amministrazione n. 20IX11\43\2012 del 13 gennaio 2012, pubblicato nella Gazzetta Ufficiale della Repubblica Italiana n. 89 del 16 aprile 2012.

Per completezza di esposizione si rappresenta che il Consiglio di Amministrazione con Delibera n. 85 del 29 maggio 2017 ha approvato il nuovo “Regolamento di Amministrazione, Finanza e Contabilità”, entrato in vigore il 27 gennaio 2018 a seguito dell’approvazione da parte del MIUR con nota n. 1294 del 26 gennaio 2018, ma che non trova applicazione relativamente al Rendiconto Generale dell’esercizio 2017.

Nel corso del 2017, il Consiglio di Amministrazione dell’Agenzia Spaziale Italiana, al fine di allineare il proprio statuto a quanto previsto dal Decreto Legislativo 25 novembre 2016, n. 218 concernente “Semplificazione delle attività degli enti pubblici di ricerca ai sensi dell’articolo 13 della legge 7 agosto 2015, n. 124”, ha proceduto, con la propria deliberazione n. 138 del 20 luglio 2017, trasmessa al MIUR con nota n. 7268 del 25 luglio 2017 per il “controllo di legittimità e di merito del Ministero vigilante” (art. 4, comma 1, del Decreto Legislativo 218/2016), a modificare il proprio statuto recependo, altresì, sia le segnalazioni provenienti da questo Collegio che dalle Amministrazioni vigilanti. Il successivo comma 2 prevede, inoltre, che il predetto Ministero eserciti tale controllo “entro il termine di sessanta giorni” il cui esito, però, è stato comunicato oltre tale termine e a seguito della nota ASI n. 9596 del 17 ottobre 2017 con la quale nell’evidenziare il mancato rispetto del termine in parola si evidenziava che tale silenzio si intendesse come assenso alle modifiche statutarie. In relazione a ciò il Ministro dell’Istruzione, dell’Università e della Ricerca con nota n. 18305 del 2 novembre 2017 ha comunicato l’approvazione della citata delibera n. 138.

Il Consiglio di Amministrazione nella seduta del 15 dicembre 2017 (delibera n. 240) ha approvato il Regolamento di Organizzazione che è entrato in vigore il 22 febbraio 2018 a seguito di comunicazione MIUR n. 1958 dell’8 febbraio 2018.

Nel corso del 2017 il Collegio dei Revisori ha partecipato a tutte le 13 riunioni del Consiglio di Amministrazione (art. 9, comma 3, dello Statuto e dall’art. 20, comma 6, del Decreto Legislativo 30 giugno 2011, n. 123) e ha tenuto, a sua volta, n. 44 riunioni annotate in altrettanti verbali. Si precisa, inoltre, che il Consiglio Tecnico Scientifico, organo con funzioni consultive, ai sensi dell’art.



5, comma 1, dello Statuto, ha tenuto n. 6 riunioni.

Si precisa, inoltre, che nel corso di esercizio, sono stati emanati n. 36 decreti del Presidente dell'ASI, n. 814 del Direttore Generale e il Consiglio di Amministrazione ha assunto n. 295 delibere.

Per quanto riguarda l'Organismo Indipendente di Valutazione (O.I.V.), di cui all'art. 10 dello Statuto e all'art. 14 del Decreto Legislativo 27 ottobre 2009, n. 150, si fa presente che esso è stato nominato con delibera C.d.A. n. 78 del 3 giugno 2015 e insediato il 7 settembre 2015 tenendo, nel corso del 2017, n. 8 riunioni.

Nel corso del 2017 l'O.I.V., ai sensi dell'art. 14, comma 4, lett. g), del D.Lgs. n. 150/2009 e delle delibere A.N.AC. nn. 1310 del 28 dicembre 2016 e 236 del 1° marzo 2017, il 27 aprile 2017 ha rilasciato l'attestazione dell'avvenuto assolvimento degli obblighi di pubblicazione svolta dal Responsabile della trasparenza (riferimento verbali dei lavori O.I.V. del 07 marzo 2017 e del 3 aprile 2017), ai sensi dell'art. 43, comma 1, del D.Lgs. 14 marzo 2013, n. 33.

Relativamente, poi, alla Relazione sulla performance della Agenzia Spaziale Italiana sul 2016, di cui all'art. 10 del citato D.Lgs n. 150 e approvata dal Consiglio di Amministrazione con deliberazione del n. 114 del 22 giugno 2017, si dà atto che è stata trasmessa dall'Ente all'Organismo Indipendente di Valutazione con nota prot. n. 6585 del 10 luglio 2017, che ha proceduto alla sua validazione ai sensi dell'art. 14, comma 4, lett. c), del D. Lgs. n. 150/2009 in data 15 settembre 2017 (documento n. CI-OIV-2017-005 - riferimento verbale dei lavori OIV del 5 settembre 2017).

L'ultima Relazione sul funzionamento complessivo del sistema di valutazione, trasparenza e integrità dei controlli interni, ai sensi dell'art. 14, comma 4, lettera a) del D.Lgs n. 150/2009, è quella relativa all'anno 2016 (RS-OIV-2017-002 Rev. A, data 5 maggio 2017).

L'O.I.V. ha comunicato, con mail del 17 aprile 2018, che è in corso di elaborazione la medesima Relazione relativa all'anno 2017.

Relativamente al Collegio dei Revisori dei Conti, nominato con Decreto del Ministro dell'Istruzione, dell'Università e della Ricerca n. 493 del 22 giugno 2016, si deve rappresentare che il revisore supplente, di designazione MIUR, nominato successivamente con DM 7 dicembre 2016, n. 966, ha rassegnato le proprie dimissioni dall'incarico con la nota, prot. ASI n. 0003416 del 4 aprile 2017 a fronte delle quali il citato Ministero non ha ancora provveduto con la nuova nomina.

Il Collegio richiama l'attenzione del MIUR in ordine alla necessità di procedere alla nomina del revisore supplente.

1.1 Assetto Organizzativo

Il Consiglio di Amministrazione ha approvato con la Delibera n. 80 del 24 giugno 2015 la Macro-organizzazione dell'ASI che è stata più volte modificata anche nel 2017 e, in particolare, con la



Delibera n. 82 del 29 maggio 2017 si è provveduto alla istituzione di una nuova unità alle dipendenze della Presidenza dedicata all'innovazione e al trasferimento tecnologico, mentre, da ultimo, con Delibera n. 178 del 9 ottobre 2017 si sono trasferite le competenze dell'Unità Infrastrutture Satellitari Radar all'Unità Osservazione della Terra nell'ottica di una maggiore razionalizzazione della organizzazione anche se non espressamente indicata la soppressione della prima unità non può che intendersi soppressa.

La Macro-organizzazione dell'Agenzia Spaziale Italiana è stata integrata con l'approvazione della Micro organizzazione (Decreti del Direttore Generale n. 156 del 7 luglio 2016, n. 247 del 31 maggio 2016, n. 261 dell'8 giugno 2016, e da ultimo con decreto n. 814 del 22 dicembre 2017).

1.2 Partecipazione ai programmi dell'European Space Agency (ESA)

In via preliminare si ricorda che in data 2 dicembre 2016 si è tenuto a Lucerna il Consiglio Ministeriale ESA laddove l'Italia ha assunto impegni per complessivi 800 Meuro dal 2017 al 2023.

Tali impegni sono stati considerati nell'ambito dell'art. 1, comma 140, della legge 11 dicembre 2016, n. 232 secondo cui è istituito un apposito fondo per gli investimenti e lo sviluppo infrastrutturale del Paese, fra i quali anche gli investimenti correlati al settore della ricerca "con una dotazione di 1.900 milioni di euro per l'anno 2017, di 3.150 milioni di euro per l'anno 2018, di 3.500 milioni di euro per l'anno 2019 e di 3.000 milioni di euro per ciascuno degli anni dal 2020 al 2032". L'utilizzo del predetto fondo è disposto con uno o più decreti del Presidente del Consiglio dei Ministri, su proposta del Ministro dell'economia e delle finanze, di concerto con i Ministri interessati, in relazione ai programmi presentati dalle amministrazioni centrali dello Stato.

A seguito di tale disposizione si precisa che con Decreto del Ministro dell'Economia e delle Finanze del 16 ottobre 2017, n. 177410 sono state disposte, tra l'altro, variazioni al capitolo 7231 dello stato di previsione della spesa del MIUR, relativo al "Contributo dell'Italia all'ESA per lo sviluppo di vari programmi opzionali nel settore aerospaziale, per osservazione della Terra, per le telecomunicazioni, le applicazioni integrate e per i lanciatori" per 50 Meuro.

In dettaglio si osserva che il MIUR con il D.M. n. 608 dell'8 agosto 2017 (prot. n. 608), registrato dalla Corte dei Conti il 5 ottobre 2017 al n. 2087, in sede di ripartizione del Fondo Ordinario per il finanziamento degli Enti e istituzioni di ricerca (FOE) per gli esercizi 2017 - 2019 ha assegnato all'ASI la somma di € 430 Meuro destinata alla contribuzione a favore dell'European Space Agency (ESA).

1.3 Accordo Intergovernativo Italia - Kenya

Una particolare segnalazione merita la sottoscrizione del nuovo Accordo Intergovernativo Italia Kenya, essendo il precedente scaduto nel 2010 e reiterato con varie proroghe, per la Base di Malindi, avvenuta a Trento il 24 ottobre 2016 con la conseguente apertura di ampie prospettive di attività derivanti dal nuovo orizzonte temporale di ulteriori 15 anni quali, ad esempio, la

12 3



collocazione di una nuova antenna e la realizzazione di attività di ammodernamento delle dotazioni strumentali ed esecuzione di lavori, prima rinviate per incertezza di prospettive.

In proposito, si precisa che il Consiglio dei Ministri in data 13 ottobre 2017 ha approvato il disegno di legge di ratifica e di esecuzione del nuovo accordo presentato alla Camera (AC 4717 - XVII Legislatura) il 31 ottobre 2017 ed assegnato alla III Commissione Affari Esteri, in sede referente, il 14 novembre 2017 il cui esame non è iniziato ed ormai decaduto rendendosi necessaria la riproposizione di un nuovo disegno di legge nel corso della vigente legislatura.

Il precedente accordo, scaduto nel 2010 e nelle more dell'esecutività dell'accordo del 2016, scaturente dalle ratifiche dei due Governi, tuttora in corso, è stato reiterato con varie proroghe, anche successive, l'ultima delle quali è quella del Ministry of Foreign Affairs del Kenya, prot. MFA.REL. 13/91° VOL. XVI (11) in data 10 novembre 2017, che ne proroga la validità di ulteriori sei mesi a decorrere dal 1° novembre 2017 sino al 30 aprile 2018.

2 IL RENDICONTO GENERALE DELL'AGENZIA SPAZIALE ITALIANA - Premesse

L'art. 38 del citato Regolamento stabilisce che:

“1. Il processo gestionale, originato dal Piano triennale di attività, trova copertura nelle risorse disponibili; esso è rappresentato nel bilancio di previsione e si conclude con l'illustrazione dei risultati conseguiti in un documento denominato rendiconto generale costituito da:

- a) *il conto di bilancio, o rendiconto finanziario, con le allegate situazioni amministrativa e patrimoniale, riflette esclusivamente la gestione finanziaria, secondo la vigente normativa pubblicistica, rilevata nel duplice aspetto della competenza (accertamenti e impegni) e della cassa (incassi e pagamenti sia in conto competenza che in conto residui);*
- b) *il conto economico, in cui sono evidenziati i componenti positivi e negativi della gestione secondo il criterio della competenza economica.*
- c) *lo stato patrimoniale che comprende, nel raffronto fra l'inizio e la fine dell'esercizio, le attività e le passività finanziarie nonché ogni altra attività e passività verificatasi nel corso della gestione, ed eventuali operazioni di rettifica;*
- d) *la nota integrativa che è un documento illustrativo e precisa i criteri di valutazione utilizzati nella redazione del rendiconto generale ed analizza le voci del conto del bilancio, del conto economico, dello stato patrimoniale, fornendo eventuali ulteriori notizie integrative.*

2. Al rendiconto generale sono allegati:

- a) *la situazione amministrativa;*



- b) *la relazione sulla gestione;*
- c) *la relazione del Collegio dei revisori dei conti;*
- d) *la relazione dell'Organismo indipendente di valutazione delle prestazioni;*
- e) *la dotazione di organico e la consistenza del personale al 31 dicembre di ogni anno.*

.....

4. *Il rendiconto generale è deliberato dal Consiglio di amministrazione, a seguito del parere del Collegio dei revisori, entro il mese di aprile successivo alla chiusura dell'esercizio finanziario ed è trasmesso, corredato dei relativi allegati, entro dieci giorni dalla data della deliberazione, al Ministero dell'Istruzione, dell'Università e della Ricerca ed a quello dell'Economia e delle Finanze".*

Il Rendiconto dell'esercizio finanziario 2016 è stato approvato con delibera del Consiglio di Amministrazione n. 57 del 26 aprile 2017 sul quale questo Collegio ha reso la propria relazione allegata al Verbale n. 15 del 26 aprile 2017, ai sensi dell'art. 47 del previgente Regolamento di finanza e contabilità.

Il Bilancio di Previsione 2017 e Triennale 2017 – 2019, approvato dal Consiglio di Amministrazione nella seduta del 19 dicembre 2016 (Delibera n. 202) sul quale il Collegio ha reso la propria relazione allegata al verbale n. 41 del 14 dicembre 2016, ai sensi dell'art. 14 del previgente del Regolamento di finanza e contabilità, è stato oggetto, nel corso dell'anno, di sette variazioni.

Con la **Prima Variazione** al Bilancio 2017 e Triennale 2017 – 2019, approvata con delibera del C.d.A. n. 24 del 14 marzo 2017 su conforme parere del Collegio, espresso con la relazione allegata al verbale n. 8 del 6 marzo 2017, sono state apportate variazioni in entrata, per l'anno 2017, per € 29.440.000 in ragione del finanziamento da parte del Ministero della Difesa della quota residua per il lancio di "Cosmo II Generazione" e di € 290 milioni, per l'anno 2019, così come previsto dall'art. 1 della legge 23 dicembre 2014, n. 190 (legge di stabilità 2015), comma 175, rifinanziato dalla Tabella E) della legge 28 dicembre 2015, n. 208 (legge di stabilità 2016) e da ultimo con la legge 11 dicembre 2016, n. 232 (art. 1, comma 140) per la partecipazione italiana ai programmi dell'Agenzia Spaziale Europea e per i programmi spaziali nazionali di rilevanza strategica. Conseguentemente a tali variazioni in entrata sono state apportate variazioni di pari importo dal lato delle spese anche nel rispetto del principio della competenza.

L'Agenzia Spaziale Italiana, in sede di Assestamento (**Seconda Variazione**), approvato con la delibera del C.d.A. n. 81 del 29 maggio 2017 e con il parere favorevole del Collegio dei Revisori dei Conti (relazione allegata al verbale n. 20 del 29 maggio 2017), ha provveduto ad emendare il bilancio triennale per complessivi nuovi oneri pari ad € 16.600.678,31 la cui copertura è stata rinvenuta con prelevamento, di pari importo, di quota di avanzo di amministrazione 2016.

Con decreto d'urgenza del Presidente n. 13 del 16 giugno 2016 (**Terza Variazione**), ratificato dal



Consiglio di Amministrazione con la delibera n. 118 del 22 giugno 2017, sulla quale il Collegio ha fornito il proprio parere con il Verbale n. 23 del 21 giugno 2017, si è provveduto ad apportare una variazione in entrata di € 725.065,53 per il progetto 2SST2015 e di € 512.710,05 per il progetto 3SST2015 e conseguenti variazioni di pari importo in uscita per le finalità previste dai rispettivi progetti.

Il Consiglio di Amministrazione dell'ASI in data 20 luglio 2017 (Delibera n. 140) ha approvato, con conforme parere del Collegio dei Revisori dei Conti espresso con la Relazione allegata al Verbale n. 26/2017, la **Quarta Variazione** al Bilancio 2017 e Triennale 2017-2019 recante un onere complessivo di € 7.000.262,15 a cui si è provveduto attraverso un aumento di entrate, per l'anno 2017, pari ad € 1.087.214,81, e con l'utilizzo di quota di avanzo di amministrazione di € 1.493.430,33 per l'anno 2017 e di € 6.594.046,63 per l'anno 2018.

Con la **Quinta Variazione**, approvata dal Consiglio di Amministrazione dell'ASI in data 9 ottobre 2017 (Delibera n. 177) in relazione alla quale lo scrivente Collegio dei Revisori dei Conti ha reso il proprio parere con la relazione allegata al verbale n. 34 del 9 ottobre 2017, si è provveduto ad apportare variazioni in Entrata per € 1.489.734,25 ed in Spese per € 6.576.217,16 determinando un onere complessivo di € 5.086.482,31 a cui si è provveduto con l'utilizzo della restante disponibilità dell'avanzo di amministrazione al 31 dicembre 2016.

Il Presidente dell'ASI con il proprio decreto d'urgenza n. 25 del 2 novembre 2017 (**Sesta Variazione**), ratificato dal Consiglio di Amministrazione con la delibera n. 212 del 10 novembre 2017, ha apportato variazioni al bilancio dell'ASI, previo parere di questo Collegio reso con la relazione allegata al verbale n. 38 dell'8 novembre 2017. Con le variazioni, di che trattasi, si è provveduto a rimodulare taluni voci del bilancio di competenza aventi complessivamente natura compensativa. Esse, in particolare, hanno riguardato quelle correnti (Titoli II e III), diminuite per gli anni 2017 e 2018, rispettivamente, per € 2.675.000,00 (- 0,35%) e per € 1.829.688,00 (- 0,30%), e le Spese in Conto Capitale (Titolo II), incrementate per gli anni 2017, 2018 e 2019, rispettivamente, per € 620.000,00 (0,39%), per € 3.211.293,00 (2,07%) e per € 673.395,00 (1,87%).

Con decreto d'urgenza del Presidente n. 34 del 29 novembre 2017 (**Settima Variazione**), ratificato dal Consiglio di Amministrazione con la delibera n. 251 del 15 dicembre 2017, sulla quale il Collegio ha fornito il proprio parere con il Verbale n. 42 del 11 dicembre 2017, si è provveduto ad accertare i finanziamenti MIUR a seguito del Decreto del Ministro dell'Economia e delle Finanze del 16 ottobre 2017, n. 177410 per complessivi € 66.181.699,00 a fronte dei quali sono stati incrementati capitoli di spesa per complessivi € 42.049.488,40 e i restanti € 24.132.210,60 confluiranno nell'avanzo di amministrazione vincolato 2017.

Per completezza di esposizione si rappresenta che nel corso del 2017 l'Agenzia Spaziale Italiana ha proceduto, ai sensi dell'art. 19, comma 2, del previgente Regolamento di Finanza e Contabilità, ad apportare n. 115 variazioni compensative interne nell'ambito della medesima Unità Previsionale di Base di 1° livello (Centro di Responsabilità Amministrativa):

6



(tabella)

Centro di Responsabilità Amm.va	2017	2018	2019	Totale
Alta Formazione	481.356,72	626.603,66	627.988,21	1.735.948,59
CGS Matera	63.000,00	110.000,00	80.000,00	253.000,00
Coordinamento Tecnico Scientifico	445.105,88	953.758,30	1.180.000,00	2.578.864,18
Esplorazione e Osservazione Universo	3.288.525,64	267.437,09	250.000,00	3.805.962,73
Lanciatori Trasp. Spaziale e "Prora"	45.000,00	0,00	0,00	45.000,00
Osservazione della Terra	400.000,00	950.000,00	1.409.778,00	2.759.778,00
Partite di Giro	6.440.000,00	0,00	6.526,75	6.446.526,75
Relazioni Esterne URP	166.000,00	0,00	0,00	166.000,00
Ricerca Scientifica	10.000,00	0,00	0,00	10.000,00
Spese Generali	2.896.566,45	1.078.713,97	1.606.284,89	5.581.565,31
Strategie e Politica Industriale	26.108,00	30.598,80	0,00	56.706,80
Tecnologie e Ingegneria	10.564.859,65	3.500.223,15	1.271.919,35	15.337.002,15
TOTALE	31.179.924,19	14.087.636,27	6.829.497,20	52.097.057,66

A tale riguardo si deve precisare che dette variazioni sono state poste all'attenzione del Collegio in occasione dell'esame dei sette provvedimenti modificativi del bilancio (dalla n. 1 alla n. 99). Infatti le restanti variazioni sono datate dal 6 al 31 dicembre e, quindi, oltre il termine (30 novembre) di cui al comma 7 del medesimo art. 19 secondo cui "durante l'ultimo mese dell'esercizio finanziario non possono essere adottati provvedimenti di variazione al bilancio, salvo eventuali casi eccezionali da motivare" ed anche per importi di notevole entità come la n. 109 (€ 972.111,89) e la n. 113 (€ 1.272.146,00). A tal proposito si segnala che le variazioni nn. 104, 106, 108, 111 e 112 hanno determinato variazioni tra categorie e quindi modificando il bilancio decisionale approvato dal Consiglio di Amministrazione. Si rinnova l'invito, più volte espresso da questo Collegio in sede di esame delle variazioni al bilancio, di limitare tale strumento, derogatorio, "per fronteggiare oneri inderogabili ovvero spese obbligatorie" e senza modificare il bilancio deliberato dal Consiglio di Amministrazione.

L'avanzo di amministrazione, risultante dal Consuntivo 2016 (€ 255.564.631,99), risulta utilizzato nel corso del 2017 come di seguito esposto nelle sette variazioni qui sotto riassunte:






(tabella n. 2)

	Avanzo Vincolato	Avanzo non vincolato	Avanzo di amministrazione
Consuntivo 2016	233.821.489,22	21.743.142,77	255.564.631,99
Bilancio di Previsione	226.877.208,62	-	226.877.208,62
I Variazione	-	-	-
II Variazione	6.944.280,60	9.656.397,71	16.600.678,31
III Variazione	-	-	-
IV Variazione	-	7.000.282,15	7.000.282,15
V Variazione	-	5.086.482,91	5.086.482,91
VI Variazione	-	-	-
VII Variazione	-	-	-
Totale Utilizzo Avanzo	233.821.489,22	21.743.162,77	255.564.651,99

La presente relazione è articolata in due parti: la prima esamina il Rendiconto Finanziario e la seconda analizza i risultati della contabilità economico-patrimoniale.

3 IL CONTO DEL BILANCIO

Ai sensi dell'articolo 39 del Regolamento di Finanza e Contabilità

“1. Il conto del bilancio, in relazione alla classificazione del preventivo finanziario, evidenzia le risultanze della gestione delle entrate e delle uscite e si articola in due parti:

- a) il rendiconto finanziario decisionale;*
- b) il rendiconto finanziario gestionale.*

2. Il rendiconto finanziario decisionale si articola in U.P.B., come il preventivo finanziario decisionale; analogamente il rendiconto finanziario gestionale si articola in capitoli, come il preventivo finanziario gestionale, evidenziando:

- a) le entrate di competenza dell'anno, accertate, riscosse o rimaste da riscuotere;*
- b) le uscite di competenza dell'anno, impegnate, pagate o rimaste da pagare;*
- c) la gestione dei residui attivi e passivi degli esercizi precedenti;*
- d) le somme riscosse e quelle pagate in conto competenza ed in conto residui;*
- e) il totale dei residui attivi e passivi che si tramandano all'esercizio successivo.”*



L'Agenzia Spaziale Italiana ha avviato, con il 2016, il Nuovo Piano dei Conti Integrato previsto dal D.P.R. 4 ottobre 2013, n. 132 implementandolo, nel 2017, ulteriormente con l'istituzione di nuovi capitoli in linea con quanto richiesto dal Ministero dell'Economia e delle Finanze.

3.1 La gestione di competenza

Il Rendiconto Finanziario è stato redatto secondo quanto disposto dal Regolamento di Finanza e Contabilità ed è ripartito in Centri di Responsabilità ed in Unità Previsionali di Base.

I Centri di Responsabilità Amministrativa rappresentano il punto di partenza da cui si originano sia il preventivo decisionale che il gestionale. Il Rendiconto Finanziario Gestionale è strutturato per Centri di Responsabilità, con l'individuazione dei capitoli di entrata e di spesa che ad essi afferiscono.

Passando ora ai dati del bilancio, si rappresenta che le previsioni iniziali e definitive sono le seguenti:

(tabella n. 3)

ENTRATE	Previsioni iniziali	Variazioni		Previsioni definitive
		Importo	%	
TITOLO II (E. correnti)	773.164.372,00	93.071.456,05	12,04	866.235.828,05
TITOLO III (E. extra tributarie)	850.000,00	2.300.739,56	270,68	3.150.739,56
TITOLO IV (Entrate in c/capitale)	-	-	0,00	-
TITOLO VI (Accensione Prestiti)	-	-	0,00	-
TITOLO IX (Partite di giro)	40.131.000,00	6.648.069,31	16,57	46.779.069,31
TOTALE ENTRATE	814.145.372,00	102.020.264,92	12,53	916.165.636,92
Risultato Amm.ne applicato	110.812.390,33	-23.712.824,73	-21,40	87.099.565,60
TOTALI	924.957.762,33	78.307.440,19	8,47	1.003.265.202,52

9

(tabella n. 1)

USCITE	Previsioni iniziali	Variazioni		Previsioni definitive
		Importo	%	
TITOLO I (Spese Correnti)	728.408.629,87	64.366.578,86	8,84	792.775.208,73
TITOLO II (Spese in c/capitale)	156.218.132,46	7.292.792,02	4,67	163.510.924,48
TITOLO III (Incr.to attività finanz.)	200.000,00	-	0,00	200.000,00
TITOLO IV (Rimborso Prestiti)	-	-	0,00	-
TITOLO VII (Partite di giro)	40.131.000,00	6.648.069,31	16,57	46.779.069,31
TOTALE USCITE	924.957.762,33	78.307.440,19	8,47	1.003.265.202,52
Avanzo Finanziario	-	-	0,00	-
TOTALI	924.957.762,33	78.307.440,19	8,47	1.003.265.202,52



I dati definitivi della gestione, come sinteticamente rappresentati, evidenziano, complessivamente, entrate per € 916.165.636,92 e spese per € 1.003.262.202,52 che determinano, al fine del pareggio, un avanzo di amministrazione applicato per € 87.099.565,60.

3.1.1 Le Entrate

Con il prospetto che segue vengono riportati i dati di sintesi delle entrate con l'indicazione dei relativi accertamenti:



(tabella n. 1)

ENTRATE	Previsioni definitive	Accertamenti	Differenza	Variatz. %	Incidenza %
Titolo II - Trasferimenti correnti	866.235.828,05	867.514.268,36	1.278.440,31	100,15	97,90
Contributo ordinario MIUR	558.706.976,00	558.706.976,00	0,00	100,00	63,05
Contributi Ministeri diversi	266.890.000,00	267.763.760,27	873.760,27	100,33	30,22
Contributo MIUR premiali	16.181.699,00	16.181.699,00	0,00	100,00	1,83
Contributo MIUR bandiera	24.000.000,00	24.000.000,00	0,00	100,00	2,71
Contributi Enti diversi	-	-	0,00	0,00	0,00
Contributi da UE e Resto del Mondo	457.153,05	861.833,09	404.680,04	188,52	0,10
Titolo III - Entrate Extratributarie	3.150.739,56	5.239.156,16	2.088.416,60	166,28	0,59
Vendita e erogazione servizi	1.164.335,00	2.942.620,00	1.778.285,00	252,73	0,33
Distribuzione dividendi	1.062.100,00	1.062.100,00	0,00	100,00	0,12
Rimborsi	74.304,56	679.457,10	605.152,54	914,42	0,08
Altre entrate correnti	850.000,00	554.979,06	-295.020,94	65,29	0,06
Titolo IV - Entrate in c/capitale	-	-	0,00	0,00	0,00
Titolo VI - Accensione Prestiti	-	-	0,00	0,00	0,00
Finanziamenti a medio e lungo termine	-	-	0,00	0,00	0,00
Titolo IX - Partite di Giro	46.779.069,31	13.346.004,08	-33.433.065,23	28,53	1,51
Totale Entrate	916.165.636,92	886.099.428,60	-30.066.208,32	96,72	100

La tabella che precede dimostra un attento monitoraggio del flusso delle entrate in quanto la percentuale di accertamento sulla previsione definitiva è, nella quasi totalità delle poste indicate, pari a circa il 100%. Si segnalano, in taluni casi, maggiori accertamenti rispetto alla previsione definitiva come per le entrate del Titolo III. Complessivamente, quindi, risultano accertate entrate per il 96,72% della previsione definitiva. Tale risultato fornisce rassicurazioni in ordine all'eventuale rischio di spese prive di copertura e indica, altresì, una altissima incidenza di trasferimenti erariali sul totale delle entrate (97,90 %).

Dall'esame delle Entrate si evince il dato complessivo FOE 2017 di € 508.706.973,00 e la quota per il progetto Cosmo SkyMed II Generazione per € 24.000.000 specificando che si rinvia a quanto indicato nella Relazione sulla Gestione in ordine alle altre entrate.

3.1.2 Le Spese

Con il prospetto che segue vengono riportati i dati di sintesi delle spese con l'indicazione dei relativi impegni dando, altresì, dimostrazione dell'andamento di questi ultimi rispetto alla previsione evidenziando che non risultano, sia a livello aggregato ma anche di singolo capitolo, spese per un



ammontare superiore a quello previsto.

Le spese risultano impegnate, come si evince dalla tabella n. 5, per l'82,46% rispetto alla previsione definitiva.

Gli impegni assunti nell'anno 2017 sono pari a € 827.248.977,27 e sono costituiti per l'87,89% da Spese Correnti, per il 10,49% da Spese in Conto Capitale e per l'1,61% da Partite di Giro.

Da tale ultima tabella n. 5 appare di tutta evidenza che i Centri di Responsabilità "Esplorazione e Osservazione dell'Universo" (12,01 %), "Lanciatori Trasporto Spaziale e Programma Prora" (24,98 %), "Tecnologie e Ingegneria" (14,39 %) e "Volo Umano e Microgravità" (18,34 %) assorbono circa il 70 % del bilancio dell'ASI.

(tabella n. 5)

USCITE	Previsioni definitive	Impegni	Differenza	Variaz. %	Inc. Impegni %
C.d.A.	18.000,00	17.549,11	-450,89	97,50	0,00
Titolo I	18.000,00	17.549,11	-450,89	97,50	
CRC e Mag. Corte Conti	1.000,00	-	-1.000,00	0,00	0,00
Titolo I	1.000,00	-	-1.000,00	0,00	
Consiglio Tecnico Scient.	10.000,00	1.749,35	-8.250,65	17,49	0,00
Titolo I	10.000,00	1.749,35	-8.250,65	17,49	
Presidente	140.000,00	135.769,89	-4.230,11	96,98	0,02
Titolo I	140.000,00	135.769,89	-4.230,11	96,98	
Innovaz. Trasfer. Tecnologie	2.486.722,24	1.805.571,69	-681.150,55	72,61	0,22
Titolo I	15.000,00	14.645,02	-354,98	97,63	
Relazioni Esterne e URP	2.471.722,24	1.790.926,67	-680.795,57	72,46	0,22
Titolo I	2.471.722,24	1.790.926,67	-680.795,57	72,46	
Sicurezza	27.000,00	13.604,56	-13.395,44	50,39	0,00
Titolo I	27.000,00	13.604,56	-13.395,44	50,39	
Alta Formazione	2.269.295,00	415.259,16	-1.854.035,84	18,30	0,05
Titolo I	2.269.295,00	415.259,16	-1.854.035,84	18,30	
Strategie e Politica Ind.le	163.248,67	143.144,27	-20.104,40	87,68	0,02
Titolo I	163.248,67	143.144,27	-20.104,40	87,68	
Relazioni Internazionali	144.410,00	130.039,35	-14.370,65	90,05	0,02
Titolo I	144.410,00	130.039,35	-14.370,65	90,05	
Supp. Organi e Partecipate	60.000,00	9.464,33	-50.535,67	15,77	0,00
Titolo I	60.000,00	9.464,33	-50.535,67	15,77	
Unità Tecnica Presidenza	172.000,00	114.360,62	-57.639,38	66,49	0,01
Titolo I	172.000,00	114.360,62	-57.639,38	66,49	
CGS Matera	7.856.999,55	5.081.224,16	-2.775.775,39	64,67	0,61
Titolo I	4.296.790,07	4.225.664,37	-71.125,70	98,34	
Titolo II	3.560.209,48	855.559,79	-2.704.649,69	24,03	
Titolo VII	-	-	0,00	0,00	
Direttore Generale	24.000,00	7.485,29	-16.514,71	31,19	0,00
Titolo I	24.000,00	7.485,29	-16.514,71	31,19	
Supp. Gestionale D.G.	12.000,00	3.322,52	-8.677,48	27,69	0,00
Titolo I	12.000,00	3.322,52	-8.677,48	27,69	
Misurazione Performance	13.500,00	260,45	-13.239,55	1,93	0,00
Titolo I	13.500,00	260,45	-13.239,55	1,93	
Affari Legali e Giuridici	39.500,00	19.547,50	-19.952,50	49,49	0,00
Titolo I	39.500,00	19.547,50	-19.952,50	49,49	
Conservazione e Statistica	3.000,00	13,50	-2.986,50	0,45	0,00
Titolo I	3.000,00	13,50	-2.986,50	0,45	
Infrastr. e Sistemi Inform.	156.926,18	67.756,24	-89.169,94	43,18	0,01
Titolo I	156.926,18	67.756,24	-89.169,94	43,18	
Titolo II			0,00	0,00	



USCITE	Previsioni definitive	Impegni	Differenza	Variaz. %	Inc. Impegni %
Prevenz. e Protez.	6.000,00	3.152,04	-2.847,96	52,53	0,00
Titolo I	6.000,00	3.152,04	-2.847,96	52,53	
Qualità e Processi	50.500,00	32.363,07	-18.136,93	64,09	0,00
Titolo I	50.500,00	32.363,07	-18.136,93	64,09	
Coordinamento Amm.vo	50.000,00	16.795,24	-33.204,76	33,59	0,00
Titolo I	50.000,00	16.795,24	-33.204,76	33,59	
Titolo II	-	-	0,00	0,00	
Titolo VII	-	-	0,00	0,00	
Coord. nto Tecn. Scient.	23.321.408,98	19.238.169,03	-4.083.239,95	82,49	2,33
Titolo I	20.671.408,98	17.664.169,03	-3.007.239,95	85,45	
Titolo II	2.650.000,00	1.574.000,00	-1.076.000,00	59,40	
Esploraz. Osserv. Universo	107.289.966,21	99.339.454,58	-7.950.511,63	92,59	12,01
Titolo I	101.022.325,21	96.171.813,58	-4.850.511,63	95,20	
Titolo II	6.267.641,00	3.167.641,00	-3.100.000,00	50,54	
Lanciatori e Progr. PRORA	208.309.480,18	206.643.986,11	-1.665.494,07	99,20	24,98
Titolo I	207.666.163,01	206.250.668,94	-1.415.494,07	99,32	
Titolo II	643.317,17	393.317,17	-250.000,00	61,14	
Infrastr. Satellitari Radar	27.257.796,10	24.862.643,47	-2.395.152,63	91,21	3,01
Titolo I	27.257.796,10	24.862.643,47	-2.395.152,63	91,21	
Titolo II	-	-	0,00	0,00	
Osservazione Terra	80.551.608,49	79.829.614,35	-721.994,14	99,10	9,65
Titolo I	80.271.379,20	79.590.947,68	-680.431,52	99,15	
Titolo II	280.229,29	238.666,67	-41.562,62	85,17	
Ricerca Scientifica	155.000,00	95.865,65	-59.134,35	61,85	0,01
Titolo I	155.000,00	95.865,65	-59.134,35	61,85	
Titolo II	-	-	0,00	0,00	
Tecnologie e Ingegneria	180.064.986,65	119.080.763,09	-60.984.223,56	66,13	14,39
Titolo I	44.278.088,28	43.564.576,64	-713.511,64	98,39	
Titolo II	135.786.898,37	75.516.186,45	-60.270.711,92	55,61	
Telecom Navig.	34.603.546,68	30.554.777,70	-4.048.768,98	88,30	3,69
Titolo I	32.868.102,02	29.609.108,39	-3.258.993,63	90,08	
Titolo II	1.087.375,35	297.600,00	-789.775,35	27,37	
Titolo VII	648.069,31	648.069,31	0,00	100,00	
Volo Umano Microgravità	155.115.456,14	151.682.559,29	-3.432.896,85	97,79	18,34
Titolo I	151.446.832,14	148.313.935,29	-3.132.896,85	97,93	
Titolo II	3.668.624,00	3.368.624,00	-300.000,00	91,82	
Spese Generali	99.299.804,39	75.204.776,89	-24.095.027,50	75,74	9,09
Titolo I	89.533.174,57	73.822.537,08	-15.710.637,49	82,45	
Titolo II	9.566.629,82	1.382.239,81	-8.184.390,01	14,45	
Titolo III	200.000,00	-	-200.000,00	0,00	
Titolo IV	-	-	0,00	0,00	
Fondi	27.461.047,06	-	-27.461.047,06	0,00	0,00
Titolo I	27.461.047,06	-	-27.461.047,06	0,00	
Partite di Giro	46.131.000,00	12.697.934,77	-33.433.065,23	27,53	1,53
Titolo VII	46.131.000,00	12.697.934,77	-33.433.065,23	27,53	
TOTALE USCITE	1.003.265.202,52	827.248.977,27	-176.016.225,25	82,46	100
Titolo I	792.775.208,73	727.109.138,30	-65.666.070,43	91,72	87,89
Titolo II	163.510.924,48	86.793.834,89	-76.717.089,59	53,08	10,49
Titolo III	200.000,00	-	-200.000,00	0,00	0,00
Titolo IV	-	-	0,00	0,00	0,00
Titolo VII	46.779.069,31	13.346.004,08	-33.433.065,23	28,53	1,61

I dati definitivi della gestione di competenza, come sinteticamente rappresentati, evidenziano, complessivamente, accertamenti di entrate ed impegni di spese, rispettivamente, per € 886.099.428,60 e per € 827.248.977,27 che determinano un avanzo di competenza pari ad € 58.850.451,33 nettamente migliorativo rispetto al precedente esercizio laddove si registrava un disavanzo di € 5.295.168,80.



3.2 Contenimento della Spesa Pubblica

La gestione del bilancio è avvenuta nel rispetto delle varie norme miranti alla razionalizzazione e contenimento della spesa dell'intero settore pubblico.

In particolare, si dà atto che sono rispettate le disposizioni dettate dalla L. 23 dicembre 2005, n. 266 (Legge Finanziaria 2006) e dal D.L. 4 luglio 2006, n. 223 convertito con modificazioni dalla Legge 4 agosto 2006, n. 248.

Con D.L. 25 giugno 2008, n. 112, convertito, con modificazioni, dalla Legge 6 agosto 2008, n. 133 (in particolare l'art. 61), sono state disposte ulteriori misure di riduzione della spesa a decorrere dall'anno 2009. Inoltre, trovano applicazione le norme previste dal D.L. 31 maggio 2010, n. 78, convertito, con modificazioni, dalla Legge 30 luglio 2010, n. 122, quelle di cui al D.L. 6 luglio 2011, n. 98, convertito con modificazioni, dalla Legge 15 luglio 2011, n. 111, alle quali si aggiungono quelle introdotte dal D.L. 6 luglio 2012, n. 95, convertito con modificazioni, dalla Legge 7 agosto 2012, n. 135 nonché quelle statuite dalla legge 24 dicembre 2012, n. 228 (Legge di stabilità 2013) e dal D.L. 31 agosto 2013, n. 101, convertito con modificazioni, dalla Legge 30 ottobre 2013, n. 125.

In tale politica di contenimento della spesa nel corso del 2014 è stato emanato il D.L. 24 aprile 2014, n. 66, convertito con modificazioni, dalla Legge 23 giugno 2014, n. 89, recante *"Misure urgenti per la competitività e la giustizia sociale"*.

Nella tabella che segue si dà dimostrazione dell'applicazione all'Agenzia Spaziale Italiana delle norme di contenimento della spesa.

(tabella n. 7)

Tipologia di Spesa	Riferimento normativo	Limite di spesa	Impegno
Indennità Presidente ASI	art. 6, c. 3, DL 78/2010	97.073,52	97.073,52
Consiglio di Amministrazione	art. 6, c. 3, DL 78/2010	86.000,00	41.833,28
Gettoni Organi	art. 6, c. 3, DL 78/2010	18.500,00	7.717,68
Consiglio Tecnico - Scientifico	art. 6, c. 3, DL 78/2010	12.640,00	10.833,78
Altri organismi	art. 6, c. 3, DL 78/2010	25.450,00	25.000,09
Spese di rappresentanza	art. 6, c. 8, DL 78/2010	339,67	183,00
Missioni	art. 6, c. 12, DL 78/2010	303.437,04	226.710,33
Formazione	art. 6, c. 13, DL 78/2010	226.685,44	159.333,75
Manutenzione, noleggio e acquisto autovetture	art. 15 DL 66/2014	11.211,95	10.820,15
Mobili e arredi	art. 1, c. 141, L 228/2012	7.872,55	6.708,78
Mantenimento immobili		1.471.713,28	829.773,27
TOTALE COMPLESSIVO			1.415.987,63

Per quanto riguarda, poi, il versamento Bilancio dello Stato delle somme scaturenti dall'applicazione della citata normativa e ai sensi della Circolare MEF - RGS del 13 aprile 2017, n. 18 si specifica che il Presidente del Collegio ha trasmesso, con mail del 27 aprile 2017, al Ministero



dell'Economia e delle Finanze la relativa scheda di monitoraggio di spesa con indicazione del versamento in entrata al Bilancio dello Stato che si riepiloga come segue:

(tabella n. 8)

D.L. 112/2008		
art. 61 (comma 9)		-
art. 61 (comma 17)		20.639,07
art. 67 (comma 6)		97.753,47
Totale DL 112/2008		118.392,54
D.L. 78/2010		
art. 6 (comma 1)		-
art. 6 (comma 3)	84.426,69	
art. 6 (comma 7)		-
art. 6 (comma 8)	9.638,66	
art. 6 (comma 9)		-
art. 6 (comma 12)	303.437,04	
art. 6 (comma 13)	226.685,44	
art. 6 (comma 14)	5.329,35	
art. 6 (comma 21) somma commi precedenti		629.517,18
TOTALE COMPLESSIVO		747.909,72

Con decreto del Direttore Generale n. 450 (e non n. 233 come si legge nella Relazione sulla Gestione) del 18 luglio 2017 è stato disposto l'impegno e il pagamento dell'importo di € 747.909,72 il cui versamento è stato definito con i seguenti mandati:

(tabella n. 9)

MANDATI		capitolo Bilancio Stato	Causale	Importo
numero	data			
1958	21/07/2017	3334	art. 6, c. 21, DL 78/2010	629.517,18
1959	21/07/2017	3348	art. 67, c. 6, DL 112/2008	97.753,47
1960	21/07/2017	3492	art. 61, c. 17, DL 112/2008	20.639,07
TOTALE				747.909,72

3.3 Fondo Ordinario per il Finanziamento degli Enti e Istituzioni di Ricerca (FOE)

Con Decreto MIUR n. 608 dell'8 agosto 2017 (prot. n. 608), registrato dalla Corte dei Conti il 5 ottobre 2017 al n. 2087, si è proceduto alla ripartizione del Fondo Ordinario per il finanziamento degli Enti e istituzioni di ricerca (FOE) per gli esercizi 2017 – 2019 in base al quale all'ASI la somma di € 533.006.976,00, così costituita:

- € 78.706.976,00 quale assegnazione ordinaria;
- € 430.000.000,00 per le attività di ricerca a valenza internazionale (ESA);
- € 300.000,00 per la progettualità di carattere straordinaria;



d) € 24.000.000,00 per il finanziamento dei Progetti Bandiera e di interesse nazionale.

Con Decreto del Ministero dell'Istruzione, dell'Università e della Ricerca del 20 novembre 2017, n. 3266 è stata assegnata la somma di € 279.360,27 per "Riconoscimento e valorizzazione merito eccezionale".

Si precisa, inoltre, che con Decreto del Ministro dell'Economia e delle Finanze del 16 ottobre 2017, n. 177410 sono state disposte, tra l'altro, variazioni al capitolo 7231 dello stato di previsione della spesa del MIUR, relativo al "Contributo dell'Italia all'ESA per lo sviluppo di vari programmi opzionali nel settore aerospaziale, per osservazione della Terra, per le telecomunicazioni, le applicazioni integrate e per i lanciatori" per 50 Meuro e che con decreto MIUR n. 850 del 27 ottobre 2017, di riparto del FOE 2015, è stata assegnata all'ASI la somma di € 16.181.699,00.

3.4 I Residui

Per quanto riguarda la gestione dei residui, nella tabella che segue si dà dimostrazione della loro consistenza raggruppati per anno di provenienza.

(tabella n. 10)

anno di provenienza	Residui Attivi da Conto Consuntivo					
	2016	variazioni				2017
		riscossioni	radiazioni	totale	variaz. %	
2002	127.032,71	0,00	0,00	0,00	0,00	127.032,71
2004	645,50	0,00	0,00	0,00	0,00	645,50
2006	101.519,17	0,00	0,00	0,00	0,00	101.519,17
2007	208.837,83	0,00	7.948,79	7.948,79	-3,81	200.889,04
2008	1.657.527,15	0,00	50,00	50,00	0,00	1.657.477,15
2009	12.447,87	768,13	1.450,05	2.218,18	-17,82	10.229,69
2010	858.335,17	230.716,38	3.593,75	234.310,13	-27,30	624.025,04
2011	1.131.024,27	102.621,22	415.994,30	518.615,52	-45,85	612.408,75
2012	31.696.110,62	19.346,77	481.637,13	500.983,90	-1,58	31.195.126,72
2013	10.115.993,43	3.980.607,62	1.773.686,26	5.754.293,88	-56,88	4.361.699,55
2014	51.433.288,92	9.809.564,90	56.667,80	9.866.232,70	-19,18	41.567.056,22
2015	20.801.310,33	7.887.061,82	318.710,87	8.205.772,69	-39,45	12.595.537,64
2016	47.113.195,38	31.591.322,68	687.108,72	32.278.431,40	-68,51	14.834.763,98
Totale	165.257.268,35	53.622.009,52	3.746.847,67	57.368.857,19	-34,71	107.888.411,16

A tale riguardo si deve sottolineare che nel prendere atto della radiazione dei residui attivi di antica origine si osserva che essa ha interessato anche esercizi più recenti, compreso il 2016, per importi significativi.



anno di provenienza	Residui Passivi da Conto Consuntivo					2017
	2016	variazioni			2017	
		pagamenti	radiazioni	totale		
2001	1.142.067,01	505.074,19	2.971,02	508.045,21	-44,48	634.021,80
2002	52.668,42	0,00	0,00	0,00	0,00	52.668,42
2003	738,28	0,00	0,00	0,00	0,00	738,28
2004	146.554,48	0,00	0,00	0,00	0,00	146.554,48
2005	23.786.814,32	676.118,15	18.933.583,90	19.609.702,05	-82,44	4.177.112,27
2006	222.511,85	0,00	96.520,76	96.520,76	-43,38	125.991,09
2007	1.629.297,93	0,00	301.148,18	301.148,18	-18,48	1.328.149,75
2008	3.297.940,08	0,00	119.152,35	119.152,35	-3,61	3.178.787,73
2009	1.853.657,42	10.241,90	184.312,99	194.554,89	-10,50	1.659.102,53
2010	4.724.996,88	257.894,15	262.022,69	519.916,84	-11,00	4.205.080,04
2011	10.055.587,89	5.589.610,34	441.650,75	6.031.261,09	-59,98	4.024.326,80
2012	19.195.392,40	9.533.788,62	281.029,81	9.814.818,43	-51,13	9.380.573,97
2013	32.299.457,77	7.958.274,34	443.439,96	8.401.714,30	-26,01	23.897.743,47
2014	16.619.539,14	7.007.152,70	856.667,71	7.863.820,41	-47,32	8.755.718,73
2015	60.551.597,71	29.306.397,01	492.925,89	29.799.322,90	-49,21	30.752.274,81
2016	102.684.586,05	74.186.609,05	559.263,05	74.745.872,10	-72,79	27.938.713,95
Totale	278.263.407,63	135.031.160,45	22.974.689,06	158.005.849,51	-56,78	120.257.558,12

Dal prospetto che precede si evince la necessità di una maggiore e più attenta verifica della permanenza di dette somme nel bilancio dell'Agenzia soprattutto per quelle di più antica origine che in taluni casi non registrano alcuna variazione rispetto all'esercizio precedente.

Il Collegio prende atto, tuttavia, quanto si legge nella Relazione sulla Gestione (pag. 23) laddove si specifica "che l'Unità ACF ha avviato nel 2017 una serie di attività finalizzate alla verifica ed all'ulteriore abbattimento del livello dei residui, tale attività è ancora in corso perché presuppone la raccolta di numerose informazioni e analisi, pertanto ci si attende un ulteriore e sensibile miglioramento a breve termine dei dati esposti, sia sotto il profilo quantitativo che sotto il profilo qualitativo".

Pertanto, la consistenza complessiva dei residui è quella di seguito specificata:

(tabella n. 12)

	residui attivi	residui passivi
da esercizi precedenti	107.888.411,16	120.257.558,12
2017	36.252.703,43	128.162.428,99
Totale	144.141.114,59	248.419.987,11



Per quanto riguarda, poi, la tipologia di detti residui si deve far presente che essi ^{adengono} prevalentemente alle spese di personale sia per quanto riguarda quelli attivi (anticipi di missione) che quelli passivi (comandi). Si invita, pertanto, l'Agenzia a porre in essere ogni attività al fine di addivenire, nel più breve tempo possibile, alla definizione di dette posizioni creditorie e debitorie al fine di ricondurle ad un livello fisiologico.

3.5 Attestazione sui tempi medi di pagamento delle fatture passive

L'art. 41 del Decreto Legge 24 aprile 2014, n. 66, convertito con modificazioni dalla Legge 23 giugno 2014, n. 89, ha introdotto l'obbligo di allegare al conto consuntivo un prospetto attestante l'importo dei pagamenti effettuati oltre i termini previsti dal Decreto Legislativo 9 ottobre 2002, n. 231 nonché l'indicatore annuale di tempestività dei pagamenti di cui all'art. 33 del Decreto Legislativo 14 marzo 2013, n. 33.

A tale riguardo ulteriori indicazioni sono state fornite dal DPCM 22 settembre 2014 nonché dalla Circolare MEF – RGS del 14 gennaio 2015, n. 3.

In particolare, si segnala che i pagamenti sono avvenuti mediamente, in base annua, con 22,96 giorni di anticipo rispetto alle scadenze delle relative fatture con una leggera flessione rispetto al precedente esercizio il cui dato era di 35,06.

Taluni pagamenti sono avvenuti oltre i termini previsti per cause non imputabili all'Amministrazione quali ad esempio il ritardo nel completamento della fornitura o la presenza di DURC irregolari con il conseguente iter presso l'ente previdenziale così come si evince dalla Relazione sulla Gestione.

4 SITUAZIONE DEL PERSONALE

La consistenza dell'organico dell'ASI è quella scaturita dal Piano Triennale di Attività 2017-2019, approvato dal Consiglio di Amministrazione nella seduta del 14 febbraio 2017 (Delibera n. 22)), approvato dal Ministero vigilante con la nota acquisita agli atti dell'ASI il 1° agosto 2017 (prot. n. 7509).

4.1.1 Dotazione organica

La dotazione organica dell'ASI include le posizioni previste dal comma 247 dell'articolo 1 della legge 28 dicembre 2015, n. 208 secondo cui è autorizzato uno straordinario stanziamento per "sostenere l'accesso dei giovani alla ricerca, l'autonomia responsabile delle università e la competitività del sistema universitario e della ricerca italiano a livello internazionale". Il Ministro dell'Istruzione, dell'Università e della Ricerca con proprio decreto (DM 26 febbraio 2016, n. 105), in considerazione dei medesimi criteri di riparto del FOE, ha assegnato all'ASI l'assunzione di n. 16 ricercatori (III



livello) a tempo indeterminato che a seguito delle relative procedure selettive sono stati assunti n. 4 nel mese di dicembre 2016 e i restanti n. 12 fino a maggio 2017. Il relativo finanziamento, per l'anno 2016, per l'ASI è stato disposto con il medesimo DM 105 pari ad € 595.000,00 (10/12) e di € 706.976,00 per l'anno 2017 con il decreto di ripartizione del relativo Fondo Ordinario per il Finanziamento degli Enti e Istituzioni di Ricerca - FOE - (DM 8 agosto 2017, n. 608).

La situazione del personale è quella di seguito dettagliata:

(tabella n. 13)

Livello	Profilo	Dotazione Organica (PTA 2017 - 2019)	Personale in servizio a fine esercizio		
			a tempo indeterminato	a tempo determinato	Totale
I	Dirigente	1			0
II	Dirigente	3	2		2
totale profilo		4	2	0	2
I	Dirigente di Ricerca	3			0
II	Primo Ricercatore	6			0
III	Ricercatore	24	16		16
totale profilo		33	16	0	16
I	Dirigente Tecnologo	36	19	6	25
II	Primo Tecnologo	77	56	9	65
III	Tecnologo	77	37	7	44
totale profilo		190	112	22	134
IV	Funzionario Amm.ne	25	9		9
V	Funzionario Amm.ne	24	11		11
totale profilo		49	20	0	20
IV	C.T.E.R.	14	10		10
V	C.T.E.R.	21	5		5
VI	C.T.E.R.	35	12	1	13
totale profilo		70	27	1	28
V	Collaboratore di Amm.ne	14	10		10
VI	Collaboratore di Amm.ne	21	9		9
VII	Collaboratore di Amm.ne	35	16		16
totale profilo		70	35	0	35
VI	Operatore Tecnico	4	4		4
VII	Operatore Tecnico	1	1		1
VIII	Operatore Tecnico	5	3		3
totale profilo		10	8	0	8
VII	Operatore Amm.ne	2	2		2
VIII	Operatore Amm.ne	3	3		3
totale profilo		5	5	0	5
TOTALE GENERALE		431	225	23	248

4.1.2 Personale in servizio a tempo indeterminato

Il personale in servizio a tempo indeterminato, come si evince dalla tabella n. 13, a fine esercizio, ammonta a complessive n. 225 unità, come confermato nella tabella di pag. 34-35 della Relazione sulla Gestione e non 224 scaturito da mero errore materiale riportato nel testo della relazione (pag. 34), di cui n. 7 collocate in posizione di fuori ruolo (n. 6 presso Organismi Internazionali e n. 1 presso l'Ufficio Parlamentare di Bilancio).



Nel corso dell'anno 2017, non si sono realizzate mobilità da altre Pubbliche Amministrazioni, ai sensi dell'art. 30 del Decreto Legislativo 30 marzo 2001, n. 165.

4.1.3 Situazione del turn over

In via preliminare si evidenzia che l'ASI aveva ricevuto da parte del Dipartimento della Funzione Pubblica e del Dipartimento della Ragioneria Generale - IGOP il parere favorevole e le connesse autorizzazioni a realizzare le programmazioni dei fabbisogni di personale definite nei PTA 2015-2017 e 2016-2018; con tali PTA, sulla base dei budget assunzionali corrispondenti alle economie da cessazioni intervenute a partire dal 2009, erano stati previsti ed autorizzati reclutamenti per complessive n. 21 unità e precisamente:

- con riferimento al PTA 2015-2017 (nota del Dipartimento della Funzione Pubblica n. 30142 dell'8 giugno 2016), complessive n. 14 unità con i seguenti profili:
 - ✓ n. 4 dirigenti tecnologi di 1° livello
 - ✓ n. 5 primi tecnologi di 2° livello
 - ✓ n. 4 tecnologi di 3° livello
 - ✓ n. 1 collaboratore ter di 4° livello

- con riferimento al PTA 2016-2018 (nota del Dipartimento della Funzione Pubblica n. 46638 del 9 settembre 2016 – nota del Dipartimento della Ragioneria Generale dello Stato n. 75146 del 26 settembre 2016), complessive n. 7 unità con i seguenti profili:
 - ✓ n. 1 dirigente tecnologo di 1° livello
 - ✓ n. 3 primi tecnologi di 2° livello
 - ✓ n. 3 tecnologi di 3° livello

Pertanto, occorre precisare che in data 31 dicembre 2016 era intervenuta un'ulteriore cessazione di n. 1 Dirigente tecnologo, di 1° livello, VI fascia stipendiale, non prevista all'atto della ricognizione delle economie relative all'anno 2016; detta cessazione, pertanto, aveva generato economie per € 122.807,38 (€ 153.509,23 x 80%), ulteriori rispetto a quelle già autorizzate in sede di PTA 2016-2018 dagli organi competenti a valere sul budget 2017.

Nel PTA 2017-2019, successivo all'introduzione del D.Lgs. 25 novembre 2016, n. 218, non essendo più prevista la procedura di autorizzazione all'avvio delle procedure di assunzione di personale, la pianificazione delle assunzioni è stata programmata nel rispetto della condizione di non superare il limite massimo dell'80% delle spese di personale, calcolato rapportando le spese complessive di personale di competenza dell'anno di riferimento alla media delle entrate complessive come



risultante dai bilanci consuntivi dell'ultimo triennio; l'organico previsto nel PTA 2017-2019 include le posizioni assegnate ad ASI dal Decreto Ministeriale Assunzioni legge di Stabilità 2016 del 26 febbraio 2016 del MIUR.

In relazione a tutto quanto sopra, sono stati emanati i relativi bandi e nell'anno 2017 sono state immesse in servizio n. 37 unità di personale a tempo indeterminato:

- n. 23 unità di tecnologi (n. 4 dirigenti tecnologi di I livello, n. 5 primi tecnologi di II livello, n. 14 tecnologi di III livello);
- n. 12 unità di ricercatori di III livello selezionati ai sensi del D.M. 26 febbraio 2016;
- n. 2 collaboratori di amministrazione per assunzioni obbligatorie di categorie protette

4.1.4 Personale in servizio a tempo determinato

Al fine di assicurare una considerevole parte delle attività programmate e condivise con le amministrazioni vigilanti l'ASI si avvale di una significativa quota di personale a tempo determinato in possesso di elevata professionalità il cui reclutamento è avvenuto con procedure selettive in base a quanto previsto dalla Delibera del C.d.A. n. 97 del 15 giugno 2012.

Tali assunzioni sono finanziate con l'utilizzo di risorse a valere sui fondi di cui all'art. 1, comma 187, della Legge 23 dicembre 2005, n. 266 (legge Finanziaria 2006), come modificata dall'art. 3, comma 80, della Legge 24 dicembre 2006, n. 244 (Legge Finanziaria 2007) che consente di stipulare contratti a tempo determinato nella misura del 35% della spesa sostenuta nel 2003 al medesimo titolo e con l'utilizzo di risorse a valere sui fondi di cui all'art. 1, comma 188, della medesima legge, che consente la stipula di contratti a tempo determinato per la durata temporale dei progetti a cui si riferiscono.

Il totale, quindi, del personale a tempo determinato, a fine anno, è di n. 23 unità di cui n. 15 sono a carico del FOE e n. 8 a carico di altri finanziamenti esterni.

4.1.5 Utilizzazione dei contratti di somministrazione.

L'ASI affida, mediante procedura negoziata con il criterio dell'offerta economicamente più vantaggiosa, il servizio di somministrazione di personale a tempo determinato ai sensi e per gli effetti del Decreto Legislativo 10 settembre 2003, n. 276, recante "Attuazione delle deleghe in materia di occupazione e mercato del lavoro, di cui alla legge 14 febbraio 2003, n. 30".

In tale cornice normativa e contrattuale, l'Agenzia Spaziale Italiana ha, nel corso dell'anno 2017, fatto ricorso a specifiche tipologie contrattuali utilizzando complessivamente nel corso dell'anno n. 14 lavoratori interinali.



4.1.6 Altro Personale.

A fine esercizio presso l'ASI erano in servizio ulteriori n. 44 unità di personale delle quali n. 39 impegnati in attività di ricerca e n. 4 in attività di collaborazione coordinata e continuativa o con incarichi professionali.

5 LA GESTIONE DI CASSA

Il Collegio, sulla base della documentazione di supporto acquisita dall'Unità Contabilità e Bilancio, riepiloga qui di seguito la situazione di cassa dell'ASI quale risulta al 31 dicembre 2017 dal giornale cronologico:

(tabella n. 14)

Fondo cassa inizio esercizio		368.570.771,27
Riscossioni		
<i>in conto competenza</i>		
fino alla reversale n. 1.458	849.846.725,17	
<i>in conto residui</i>		
fino alla reversale n. 1.455	53.622.009,52	903.468.734,69
Pagamenti		
<i>in conto competenza</i>		
fino al mandato n. 3.723	699.086.548,28	
<i>in conto residui</i>		
fino al mandato n. 3.679	135.031.160,45	834.117.708,73
Fondo cassa finale		437.921.797,23

Il servizio di cassa è affidato, a seguito di convenzione stipulata il 29 gennaio 2014 e decorrente dal successivo 1° febbraio e fino al 31 gennaio 2019, all'istituto bancario Banca Nazionale del Lavoro S.p.A. presso cui sono accesi n. 7 conti correnti (dal n. 218130 al n. 218135 e il n. 280019). Da comunicazione di detto istituto di credito BNL del 6 marzo 2018 si evince che il saldo dei conti correnti intestati all'Agenzia Spaziale Italiana è pari, complessivamente, ad € 437.921.797,23.

A tale riguardo, si deve far presente che dall'estratto conto della banca si evince che l'ultimo mandato è il n. 3.722 mentre dalla contabilità dell'ASI è il n. 3.723. Tale discordanza discende, come rappresentato dal competente ufficio dell'ASI su conforme precisazione dell'istituto cassiere, dalla circostanza che detto ultimo mandato, di segno negativo per € 1.499,54, è relativo ad uno



storno, di pari importo, relativo al mandato n. 3029 che risulta ineseguito e quindi non imputato sul saldo finale.

Questo Collegio con proprio verbale n. 26 del 23 giugno 2015 ha chiesto di conoscere, tra l'altro, tutti i conti correnti intestati all'ASI con le relative firme di traenza. Il Direttore Generale con nota n. 6496 del 15 luglio 2015 ha precisato che l'ASI è intestataria dei seguenti conti correnti BNL:

- 218130 – conto incassi e pagamenti giornalieri
- 218131 – gestione tesoreria. Conto transitorio per fondi da versare su contabilità 167510
- 218132 – gestione tesoreria. Conto transitorio per fondi da prelevare da contabilità 167510
- 218133 – conto evidenza del sottoconto della contabilità fruttifera 167510
- 218134 – conto evidenza del sottoconto della contabilità infruttifera 167510
- 218135 – conto incassi giornalieri da altre dipendenze
- 280019 – conto anticipazioni

A tale riguardo, si chiede di far pervenire a questo Collegio un aggiornamento in relazione a:

- a) tutti i conti accesi intestati all'Agenzia con le relative firme di traenza;
- b) le carte di credito con l'indicazione dei relativi utilizzatori;
- c) l'esistenza di titoli e valori;
- d) l'ubicazione delle casse economali e di ogni cassa con specifica dei relativi responsabili e addetti al maneggio di danaro e valori.

Si specifica, inoltre, che il Collegio chiede di essere informato tempestivamente di ogni successiva modificazione.

Dalle interrogazioni online e dagli estratti conto pervenuti si evince la seguente situazione al 31 dicembre 2017:

(tabella n. 15)

conto corrente	saldo
218130	-11.193,40
218131	0,00
218132	0,00
218133	0,00
218134	437.932.990,63
218135	0,00
280019	0,00
Totale	437.921.797,23

Si precisa che la comunicazione BNL non tiene conto del saldo riportato sul conto 218135 in quanto, come affermato nelle vie brevi dall'istituto cassiere, su detto conto confluiscono incassi

eseguiti da agenzie diverse dallo sportello di tesoreria e che dette somme vengono transitate, il secondo giorno lavorativo, sul conto 218130.



Il saldo riscontrato dalla contabilità della Agenzia si concilia con quello comunicato dall'istituto cassiere con il seguente prospetto:

(tabella n. 16)

Saldo comunicato dall'Istituto Cassiere	437.921.797,23
Reversali emesse e non ancora riscosse	(+) -
Sospesi in entrata (Riscossioni in attesa di reversali)	(-) -
Reversali non ancora contabilizzate dalla banca	(+) -
Reversali restituite dalla banca	(+) -
Mandati emessi e non ancora pagati	(-) -
Sospesi in uscita (Pagamenti in attesa di mandati)	(+) -
Mandati non ancora contabilizzati dalla banca	(-) -
Pagamenti in corso di definizione	(-) -
Mandato emessi e non trasmessi a BNL	(+) -
Saldo giornale di cassa ASI	437.921.797,23

Il Collegio ha proceduto, altresì, alla verifica delle risultanze del saldo di Tesoreria Unica (contabilità speciale n. 0167510) presso Banca d'Italia – Tesoreria dello Stato – Sezione di Roma Succursale (mod. 56 T) che così si riassume:

(tabella n. 17)

Situazione presso Banca d'Italia		ottobre	novembre	dicembre	Totale trimestre
Saldo a fine periodo precedente		446.782.127,53	436.805.069,90	457.515.166,13	446.782.127,53
Entrate	sc/fruttifero	0,00	0,00	359.008,49	359.008,49
	sc/infruttifero	5.710.029,39	61.119.500,52	103.915.446,22	170.744.976,13
	Totale	5.710.029,39	61.119.500,52	104.274.454,71	171.103.984,62
Uscite	sc/fruttifero	0,00	0,00	359.008,49	359.008,49
	sc/infruttifero	15.687.087,02	40.409.404,29	121.949.036,72	178.045.528,03
	Totale	15.687.087,02	40.409.404,29	122.308.045,21	178.404.536,52
Saldo		436.805.069,90	457.515.166,13	439.481.575,63	439.481.575,63



Il dettaglio della riconciliazione tra tale saldo con quello dell'istituto cassiere è riassunto come segue:

(tabella n. 18)

Situazione presso Banca d'Italia		Totale
Saldo a fine mese precedente		446.782.127,53
Entrate	(+)	170.744.976,13
Uscite	(-)	178.045.528,03
Saldo del trimestre		439.481.575,63
Entrate contabilizzate dal Tesoriere e non riscontrate da Bankitalia	(+)	0,00
Entrate contabilizzate da Bankitalia e non riscontrate dal Tesoriere	(-)	1.548.585,00
Uscite contabilizzate dal Tesoriere e non riscontrate da Bankitalia	(-)	11.193,40
Saldo riconciliato con Tesoriere		437.921.797,23

Dall'esame, per il trimestre considerato, degli incassi e dei pagamenti, scaturenti dall'applicativo "Sistema Informativo delle Operazioni degli Enti Pubblici" (SIOPE), si evince, alla data del 14 marzo 2018, l'assenza di situazioni patologiche che sono nei limiti del 10% per le riscossioni e del 5% per i pagamenti dal Dipartimento della Ragioneria Generale dello Stato con nota n. 80551 del 12 ottobre 2010:

(tabella n. 19)

	Incassi		Pagamenti	
	del periodo	a tutto il periodo	del periodo	a tutto il periodo
Regolarizzati	183.413.092,44	903.468.734,69	191.753.565,31	834.080.459,89
a Da regolarizzare	-	-	37.248,84	37.248,84
b Totale	183.413.092,44	903.468.734,69	191.790.814,15	834.117.708,73

A tale riguardo, si deve segnalare che nonostante il lasso di tempo trascorso dalla chiusura dell'esercizio 2017 risultano ancora delle partite, dal lato dei pagamenti, da regolarizzare.

Dalla contabilità SIOPE emerge la seguente situazione riepilogativa di incassi e pagamenti a cui, sommato il saldo di inizio esercizio, determina un saldo di € 437.921.797,23 che concilia, come segue, con BNL e con BdI:



(tabella n. 20)

saldo iniziale	368.570.771,27
incassi	903.468.734,69
pagamenti	834.117.708,73
saldo SIOPE	437.921.797,23
Disallineamento SIOPE - BNL	-
Saldo Tesoriere	437.921.797,23
Entrate contabilizzate da Tesoriere e non da Bdl	-
Entrate contabilizzate da Bdl e non dal Tesoriere	1.548.585,00
Uscite contabilizzate dal Tesoriere e non da Bdl	11.193,40
Saldo Bdl	439.481.575,63

Non risultano accesi, come comunicato dal Direttore Generale con la nota sopra citata, conti correnti postali afferenti all'Agenzia Spaziale Italiana.

6 IL RISULTATO DI AMMINISTRAZIONE

La Situazione Amministrativa 2017, allegata ai documenti di bilancio, espone un Avanzo di amministrazione a fine esercizio di € 333.642.924,71 così come segue:

(tabella n. 21)

Fondo cassa a fine esercizio		437.921.797,23
Residui attivi a fine esercizio		
dagli esercizi precedenti	107.888.411,16	
dell'esercizio	<u>36.252.703,43</u>	144.141.114,59
Residui passivi a fine esercizio		
dagli esercizi precedenti	120.257.558,12	
dell'esercizio	128.162.428,99	<u>248.419.987,11</u>
AVANZO DI AMMINISTRAZIONE		333.642.924,71

Il Collegio ha poi proceduto alla ricostruzione dell'Avanzo di Amministrazione anche così come segue:



(tabella n. 22)

255.564.631,99

RISULTATO DI AMMINISTRAZIONE ESERCIZIO PRECEDENTE**RISULTATO DI COMPETENZA:**

<i>Entrate accertate</i>	886.099.428,60	
<i>Spese impegnate</i>	827.248.977,27	58.850.451,33

VARIAZIONE NEI RESIDUI:

<i>Residui attivi inizio esercizio</i>	165.257.268,35		
<i>Residui attivi riaccertati</i>	161.510.420,68	-3.746.847,67	
<i>Residui passivi inizio esercizio</i>	278.263.407,63		
<i>Residui passivi riaccertati</i>	255.288.718,57	22.974.689,06	19.227.841,39

AVANZO DI AMMINISTRAZIONE**333.642.924,71**

La parte di Avanzo di Amministrazione disponibile è pari ad € 11.157.947,76 mentre quella vincolata è di € 322.484.976,95 ed è destinata per le seguenti finalità:

(Tabella n. 23)

Avanzo Disponibile	11.157.947,76
Avanzo Vincolato	322.484.976,95
<i>Premiali 2011-2012</i>	<i>7.817.444,39</i>
<i>Premiali 2014</i>	<i>7.826.817,00</i>
<i>Premiali 2015</i>	<i>16.181.699,00</i>
<i>Ministeriale ESA 2017</i>	<i>11.385.346,60</i>
<i>Premiale Metgesp</i>	<i>300.000,00</i>
<i>Q-SecGroundSpace</i>	<i>677.604,00</i>
<i>Capitoli comma 188 entrate e-GEOS dati Cosmo</i>	<i>6.514.661,69</i>
<i>Comma 188 entrate CNES</i>	<i>712.880,00</i>
<i>Comma 188 entrate F-DUGS</i>	<i>1.508.746,54</i>
<i>Comma 188 entrate Galileo</i>	<i>702.322,20</i>
<i>Attività divulgativa CdA n. 279/2017</i>	<i>136.883,97</i>
<i>Progetto UE - Scout</i>	<i>149.780,29</i>
<i>Progetto UE - Epic</i>	<i>297.651,52</i>
<i>Progetto UE - Peraspera</i>	<i>384.595,14</i>
<i>Progetto UE - Closeye</i>	<i>659.488,48</i>
<i>Progetto UE - SST</i>	<i>486.688,09</i>
<i>Progetto UE - EUCISE 2020</i>	<i>492.800,02</i>
<i>Progetto UE - QV lift</i>	<i>309.808,29</i>
<i>Fondo Nuova Sede ASI</i>	<i>7.844.474,25</i>
<i>Galileo PRS</i>	<i>9.550.000,00</i>
<i>Fondo rinnovi contrattuali</i>	<i>954.816,09</i>
<i>Altri fondi n.a.c. Fondo Rischi ed Oneri</i>	<i>1.000.000,00</i>
<i>Altri fondi n.a.c. Fondo Incentivazione</i>	<i>622.040,60</i>
<i>Fondo trattamento accessorio produttività 2016 e 2017</i>	<i>226.739,00</i>
<i>Altri fondi n.a.c. Fondo Trattamento di Fine Rapporto</i>	<i>18.800.949,62</i>
<i>Altri Fondi n.a.c. Fondo Imposte e Tasse</i>	<i>916.711,00</i>
<i>Assunzione ricercatori chiamata diretta</i>	<i>1.762.387,64</i>
<i>Cosmo Bandiera</i>	<i>16.291.157,50</i>
<i>Cosmo MCO Difesa</i>	<i>1.392.088,38</i>
<i>Fondo Cosmo difesa</i>	<i>65.863.787,35</i>
<i>Mini satelliti</i>	<i>69.000.000,00</i>
<i>Contributo asilo nido quota spese correnti</i>	<i>121.066,06</i>
<i>Interventi assistenziali al personale</i>	<i>387.405,07</i>
<i>Altri oneri a favore del personale</i>	<i>165.851,09</i>
<i>Fondi residui Galileo</i>	<i>18.929.640,75</i>
<i>Avanzo derivante dalla copertura delibere CdA 2016 avanzo 2015</i>	<i>52.110.645,33</i>
AVANZO DI AMMINISTRAZIONE	333.642.924,71



Circa l'utilizzo dell'Avanzo di Amministrazione, costituito da fondi vincolati, si ricorda quanto stabilito dalla Circolare MEF n. 8 del 2 febbraio 2015 e, pertanto, l'utilizzo della quota di avanzo in questione rimane subordinato alla "previa autorizzazione dell'Amministrazione vigilante".

7 LA SITUAZIONE ECONOMICO - PATRIMONIALE

Ai sensi dell'articolo 38 del Regolamento finanza e contabilità dell'ASI il Rendiconto Generale 2017 è costituito, oltre dai documenti finora illustrati, anche dal Conto Economico, dallo Stato Patrimoniale e dalla Nota Integrativa

Secondo la contabilità civilistica la liquidazione costituisce la fase in cui si movimentano le voci dello stato patrimoniale e del conto economico, poiché è disposta sulla base della documentazione



necessaria a comprovare il diritto del creditore, a seguito del riscontro operato sulla regolarità della fornitura o della prestazione e sulla rispondenza della stessa ai requisiti quantitativi e qualitativi, ai termini e alle condizioni pattuite. Pertanto i costi/ricavi coincidono con gli impegni/accertamenti di competenza e i residui passivi/attivi, liquidati nell'anno di riferimento. I debiti/crediti coincidono con i residui passivi/attivi liquidati nel corso degli anni e che risultano ancora da emettere.

La contabilità finanziaria ha infatti lo scopo fondamentale di regolare giuridicamente i rapporti finanziari tra le amministrazioni e i terzi, al fine di garantire il rispetto della legalità attraverso un'autorizzazione formale a spendere. La contabilità economica, invece, adotta il principio della competenza economica, che prende a riferimento il costo, vale a dire il valore delle risorse umane e strumentali – beni e servizi – effettivamente utilizzate, anziché la spesa, che rappresenta l'esborso monetario legato alla loro acquisizione.

7.1.1 Il Conto Economico

Il Conto Economico è stato predisposto in linea con quanto previsto dall'art. 41 del Regolamento di Finanza e Contabilità e tenendo conto dell'andamento delle attività dell'Agenzia, dei tempi di contrattualizzazione e di realizzazione dei programmi si è ritenuto imputare a costo e a ricavo solo quelle attività per le quali l'ASI ha ricevuto autorizzazione in ordine alle relative fatturazioni.

La struttura del Conto Economico ha quindi tenuto conto di quanto previsto dall'art. 2425 del codice civile e dal Nuovo Piano dei Conti Integrato di cui al Decreto del Presidente della Repubblica 4 ottobre 2013, n. 132.

I componenti positivi della gestione sono pari ad € 759.660.091,32, aumentati del 7,69% rispetto al 2016, riguardano, in particolare:

- Ricavi dalla commercializzazione di Cosmo SkyMed (€ 2.819.495,00);
- Trasferimenti e contributi per € 755.778.683,42;
- Altri ricavi provenienti essenzialmente da rimborsi ricevuti a titolo di TFR per il personale transitato nei ruoli dell'ASI e recuperi a vario titolo sulle competenze corrisposte al personale per € 1.061.912,90

I componenti negativi, di contro, ammontano ad € 753.517.865,83, in aumento del 3,65% rispetto al 2016, riguardano, in particolare, i contratti di ricerca, industriali e convenzioni con Università, CNR e altri enti di ricerca e soprattutto l'aumento della contribuzione ai programmi ESA per € 555.952.230,59.

Il risultato della gestione 2017 è quindi positivo assestandosi in € 6.142.228,49 come si evince dai dati contenuti nel seguente prospetto.

29



(tabella 10/18)

Descrizione	2016	Variazioni		2017
		differenza	%	
Componenti Positivi della Gestione	705.435.498,19	54.224.593,13	7,69	759.660.091,32
<i>Proventi di natura tributaria, contributiva e perequativa</i>	<i>2.808.695,00</i>	<i>10.800,00</i>	<i>0,38</i>	<i>2.819.495,00</i>
<i>Trasferimenti e Contributi</i>	<i>695.311.012,14</i>	<i>60.467.671,28</i>	<i>8,70</i>	<i>755.778.683,42</i>
<i>Altri Ricavi e Proventi</i>	<i>7.315.791,05</i>	<i>-6.253.878,15</i>	<i>-85,48</i>	<i>1.061.912,90</i>
Componenti Negativi della Gestione	726.997.643,37	26.520.222,46	3,65	753.517.865,83
<i>Costi della Produzione</i>	<i>150.460.498,71</i>	<i>15.623.401,18</i>	<i>10,38</i>	<i>166.083.899,89</i>
<i>Ammortamenti e Svalutazioni</i>	<i>27.171.642,57</i>	<i>144.094,73</i>	<i>0,53</i>	<i>27.315.737,30</i>
<i>Trasferimenti e Contributi</i>	<i>549.284.139,39</i>	<i>10.752.724,55</i>	<i>1,96</i>	<i>560.036.863,94</i>
<i>Accantonamenti</i>	<i>81.362,70</i>	<i>2,00</i>	<i>100,00</i>	<i>81.364,70</i>
differenza tra Componenti Positivi e Negativi	-21.562.145,18	27.704.370,67	128,49	6.142.225,49
Proventi ed oneri finanziari	364.935,91	588.297,37	161,21	953.233,28
Proventi ed oneri straordinari	700.402,62	10.851.104,31	1.549,27	11.551.506,93
AVANZO ECONOMICO	-20.496.806,65	39.143.772,35	190,97	18.646.965,70

Tale risultato confrontato con quello dell'esercizio precedente (€ - 21.562.145,18) è sensibilmente migliorato per il 128,49% le cui cause vanno ricercate in un incremento dei valori positivi della gestione maggiori di quelli negativi.

7.1.2 Lo Stato Patrimoniale

Lo Stato Patrimoniale è predisposto ai sensi dell'articolo 42 del Regolamento di Finanza e Contabilità ed è redatto secondo lo schema previsto dall'articolo 2424 del codice civile, per quanto applicabile, e comprende le attività e le passività.

Ai sensi dell'articolo 2426 del c.c., le immobilizzazioni sono iscritte al costo di acquisto. Gli elementi patrimoniali dell'attivo sono esposti al netto dei fondi di ammortamento.

Le immobilizzazioni materiali si dividono in terreni, alcuni dei quali dati in concessione all'European Space Research Institute (ESRIN) di Frascati, detenendone la proprietà, fabbricati (relativi alle spese sostenute per la realizzazione della nuova sede), mobili e arredi di ufficio, materiali bibliografici, macchine di ufficio, automezzi, impianti, apparecchiature CED, apparecchiature generiche, apparecchiature scientifiche, investimenti istituzionali, immobilizzazioni materiali in corso ed investimenti Base di Malindi. Nell'anno 2017 i beni, come risulta dalla Nota Integrativa, sono stati ammortizzati in base alle percentuali previste per legge a seconda della tipologia del bene da ammortizzare.

Di seguito, si riportano le Attività dello Stato Patrimoniale dell'ASI:



ATTIVITA'	2016	Variazioni		2017
		importo	%	
Immobilizzazioni	426.830.553,10	51.372.999,57	12,04	478.203.552,67
<i>Immobilizzazioni immateriali</i>	0,00	1.087,07	0,00	1.087,07
<i>Immobilizzazioni materiali</i>	423.739.997,26	51.272.877,48	12,10	475.012.874,74
<i>Immobilizzazioni finanziarie</i>	3.090.555,84	99.035,02	3,20	3.189.590,86
Attivo Circolante	411.688.831,22	57.178.413,47	13,89	468.867.244,69
<i>Rimanenze</i>	0,00	0,00	0,00	0,00
<i>Crediti</i>	43.118.059,95	-12.172.824,71	-28,23	30.945.235,24
<i>Attività finanziaria non imm.</i>	0,00	0,00	0,00	0,00
<i>Disponibilità liquide</i>	368.570.771,27	69.351.238,18	18,82	437.922.009,45
Ratei e Risconti	0,00	0,00	0,00	0,00
TOTALE ATTIVITA'	838.519.384,32	108.551.413,04	12,95	947.070.797,36

A tale riguardo si registra un incremento delle Immobilizzazioni che ammontano ad € 478.203.552,67 pari al 12,04% del 2016 e, analogamente, si registra un incremento dell'Attivo Circolante per € 57.178.413,47.

Tra le disponibilità liquide è iscritto il fondo di cassa al 31 dicembre 2017, pari a € 437.921.797,23. Il totale dell'attivo circolante è quindi pari a € 468.867.244,69. Il totale dell'attivo al 31 dicembre 2017 è di € 947.070.797,36 (+ 12,95%).

Di seguito si riportano le Passività dello Stato Patrimoniale:



(tabella n. 25)

PASSIVITA'	2016	Variazioni		2017
		importo	%	
Patrimonio Netto	568.851.267,98	18.646.965,70	3,28	587.498.233,68
<i>riserve da utili</i>	<i>589.348.074,63</i>	<i>-20.496.806,65</i>	<i>-3,48</i>	<i>568.851.267,98</i>
<i>avanzo di esercizio</i>	<i>-20.496.806,65</i>	<i>39.143.772,35</i>	<i>-190,97</i>	<i>18.646.965,70</i>
Fondo Rischi ed Oneri	1.790.162,39	81.364,70	4,55	1.871.527,09
<i>Fondi per imposte</i>	<i>916.711,00</i>	<i>0,00</i>	<i>0,00</i>	<i>916.711,00</i>
<i>Fondo per rinnovi contrattuali</i>	<i>873.451,39</i>	<i>81.364,70</i>	<i>9,32</i>	<i>954.816,09</i>
Trattamento di Fine Rapporto	16.277.829,84	2.523.119,78	15,50	18.800.949,62
Debiti	251.059.225,23	-29.726.183,26	-11,84	221.333.041,97
<i>Debiti di Finanziamento</i>	<i>192.000.000,00</i>	<i>0,01</i>	<i>0,00</i>	<i>192.000.000,01</i>
<i>Debiti verso Fornitori</i>	<i>24.673.356,05</i>	<i>-12.827.912,46</i>	<i>-51,99</i>	<i>11.845.443,59</i>
<i>Debiti per Traferimenti Correnti</i>	<i>137.585,43</i>	<i>-56.280,25</i>	<i>-40,91</i>	<i>81.305,18</i>
<i>Debiti Tributarî</i>	<i>1.102.580,29</i>	<i>1.847.062,84</i>	<i>167,52</i>	<i>2.949.643,13</i>
<i>Debiti Previdenziali e Assistenziali</i>	<i>1.009.110,43</i>	<i>120.227,71</i>	<i>11,91</i>	<i>1.129.338,14</i>
<i>Altri Debiti</i>	<i>32.136.593,03</i>	<i>-18.809.281,11</i>	<i>-58,53</i>	<i>13.327.311,92</i>
Contributi in conto capitale	0,00	0,00	0,00	0,00
Ratei e Risconti e Contributi Investimenti	0,00	117.567.045,00	0,00	117.567.045,00
TOTALE PASSIVITA'	837.978.485,44	109.092.311,92	13,02	947.070.797,36

Nel Passivo dello Stato Patrimoniale risultano iscritti:

- Fondi per imposte per € 916.711,00;
- Fondo per i rinnovi contrattuali per € 654.816,09;
- Fondo Trattamento di Fine Rapporto per € 18.800.949,62. In proposito il Collegio ricorda quanto rappresentato nella propria relazione al Consuntivo per l'anno 2016 circa la necessità di provvedere, prima della liquidazione del TFR/TFS, al "recupero delle somme da parte delle Amministrazioni di provenienza ed alla predisposizione dei provvedimenti di impegno di spesa per la parte non accantonata nel fondo";
- Debiti per € 221.333.041,97.

Il totale delle attività e delle passività pareggiano iscrivendo nel Patrimonio Netto l'avanzo economico d'esercizio risultante dal Conto Economico, pari ad € 18.646.965,70 che ha determinato un incremento del Patrimonio Netto dell'Ente del 3,28% rispetto all'esercizio 2016.

7.1.3 Le Immobilizzazioni Finanziarie

Le immobilizzazioni finanziarie sono relative alla partecipazione in imprese controllate/collegate. Il criterio adottato per la valutazione delle società è quello del valore nominale.



Premesso che al momento non risultano ancora disponibili i dati di bilancio delle società partecipate le cui Assemblee sono programmate per il mese di aprile si specifica che i bilanci disponibili al momento sono:

(tabella n. 26)

Società	Forma societaria	Capitale sociale	Quota ASI capitale sociale	Risultati di bilancio			
				2014	2015	2016	2017
ALTEC	S.p.A.	552.223,00	36,25%	396.592,00	489.737,00	311.197,00	356.299,00
ASITEL	S.R.L. in liquidazione	39.150,00	100,00%	-2.387,00	-124.267,00	-97.377,00	49.503,00
CIRA	S.Cons.p.A.	985.223,75	47,18%	8.186.106,00	1.233.342,00	-7.247.794,00	non disponibile
E-GEOS	S.p.A.	5.000.000,00	20,00%	8.744.704,00	1.943.918,60	5.590.120,00	8.920.065,00
ELV	S.p.A.	4.680.000,00	30,00%	-258.640,00	-1.421.854,00	-162.503,00	6.171.691,00

Si segnala che ASITEL, trasformata in S.r.l. ad aprile 2016 e contestualmente messa in liquidazione, non ancora conclusa, ha approvato il bilancio finale di liquidazione al 27 marzo 2018 e, quindi, entro i successivi trenta giorni verrà cancellata definitivamente dal Registro delle Imprese.

Per quanto riguarda, infine, il Consorzio Geosat Molise si fa presente che è stato deliberato il recesso dell'ASI dal Consorzio che è divenuto efficace in data 25 aprile 2016.

Per completezza di informazione si rappresenta che con delibera del C.d.A. dell'ASI n. 205 del 19 dicembre 2016 è stata approvata la costituzione della Fondazione "Edoardo Amaldi", costituita con atto pubblico in data 28 marzo 2017, ed iscritta nel Registro delle Persone Giuridiche della Prefettura di Roma al n. 1214/2017 del 23 maggio 2017. Tale partecipazione ha comportato un apporto di € 59.000,00 al Fondo di Dotazione della Fondazione e di € 2 milioni al Fondo di gestione dell'ente in parola.

Il totale delle Immobilizzazioni, a fine esercizio, è di € 478.203.552,67, con un aumento del 12,04%, rispetto all'anno precedente, pari ad € 426.830.553,10.

Il totale delle Immobilizzazioni Finanziarie, a fine esercizio, è di € 3.189.590,86, con un aumento del 3,20%, rispetto all'anno precedente, pari ad € 3.090.555,84.



7.1.4 I Conti d'Ordine

Al 31 dicembre 2017 nei "conti d'ordine" è stato iscritto l'ammontare degli impegni pluriennali e dei residui passivi per i quali non è maturato un debito.

L'ammontare dei debiti pluriennali, relativi agli anni 2018 e 2019, a fronte di attività avviate negli esercizi 2017 e precedenti è pari ad € 1.396.161.504,69 (di cui assunti in ambito ESA, € 1.091.205.398,70) che, sommati agli impegni verso fornitori non ancora maturati pari ad € 219.086.945,14, risultano pari al totale dei conti d'ordine per € 1.615.248.449,83.

7.1.5 Raccordo Crediti / Debiti – Residui Attivi / Residui Passivi

La tabella che segue rappresenta la quadratura tra debiti, crediti e residui. Sono evidenziati a parte gli accertamenti/impegni non ancora maturati che rappresentano le entrate/uscite non ancora liquidate, ovvero per le quali non si è ancora verificata la competenza economica (prestazioni non ancora realizzate) che va iscritta nei conti d'ordine. Per quanto riguarda gli accertamenti verso creditori non ancora riscossi, pari ad € 113.195.879,35, rappresentano, sommati ai crediti, l'ammontare dei residui attivi. La somma degli impegni verso fornitori non ancora liquidati pari a € 219.086.945,14 e dei Debiti, al netto di 192 Meuro relativi al prestito ESA coincide con i Residui Passivi. A tale riguardo corre l'obbligo di precisare che tale prestito è registrato nella voce dei debiti di finanziamento del passivo dello stato patrimoniale, e pertanto non è da considerarsi parte né dei debiti di funzionamento né dei conti d'ordine.

(tabella n. 27)

	Residui Attivi	Residui Passivi
Crediti / Debiti	30.945.235,24	221.333.041,97
Accertamenti / Impegni non ancora maturati (conti d'ordine)	113.195.879,35	219.086.945,14
Prestito ESA		-192.000.000,00
Residui	144.141.114,59	248.419.987,11

7.1.6 Il Patrimonio

Con Decreto del Direttore Generale n. 444 del 1° dicembre 2015 è stato nominato, per la durata di cinque anni, il dott. Aldo Lucisano, Consegnatario dei beni mobili dell'Agenzia Spaziale Italiana, e con il medesimo provvedimento sono state confermate le nomine, per un quinquennio, del sostituto consegnatario nella persona del geom. Giovanni Luca Verghini e del sub-consegnatario, per la sede di Matera, nella persona del dott. Francesco Montemurro di cui al decreto direttoriale n. 292 del 14 giugno 2013 e, quindi, in scadenza il 13 giugno 2018.

Gli inventari risultano redatti sulla base delle scritture relative ai beni patrimoniali; essi comprendono tutte le acquisizioni pervenute alla data del 31 dicembre 2017; per le



“immobilizzazioni in costruzione”, rappresentate dai satelliti, dalle apparecchiature e dagli immobili, l’iscrizione è stata effettuata in base agli stati di avanzamento lavori (S.A.L.) rilevati nel corso del 2017. Si specifica che tali categorie non sono ammortizzabili fino al completamento delle rispettive fasi di realizzazione e messa in uso.

Dall’esercizio 2010 non si procede all’ammortamento del materiale bibliografico tenuto conto della natura del bene non conciliabile col concetto di deprezzamento legato all’uso dello stesso.

Le quote di ammortamento calcolate, rispondono al dettato dell’art. 2426 del Codice Civile secondo cui “il costo delle immobilizzazioni, materiali e immateriali, la cui utilizzazione è limitata nel tempo deve essere sistematicamente ammortizzato in ogni esercizio in relazione con la loro residua possibilità di utilizzazione”.

Per i macchinari d’ufficio, i mobili e gli arredi per ufficio, gli impianti e gli hardware si applicano le aliquote di ammortamento previste dalla Circolare 18 luglio 2001, n. 29 del MEF – Dipartimento della Ragioneria Generale dello Stato – IGPB – Ufficio IV - concernente “Sistema Unico di contabilità analitica per centri di costo delle pubbliche amministrazioni”, sulla base di un piano di ammortamento a quote costanti che sono le seguenti:

- Macchinari per ufficio – 20%
- Mobili e arredi per ufficio – 10%
- Impianti – 5%
- Hardware – 25%

Le aliquote di ammortamento della categoria “satelliti” sono state fissate alla data di entrata in funzione degli stessi, tenuto conto della specifica tipologia (scientifici o per telecomunicazioni) e in relazione alla residua possibilità di utilizzazione opportunamente verificata dai Responsabili tecnici di Programma/Progetto competenti in materia che sono le seguenti:

- Satelliti scientifici – 25%
- Satelliti di telecomunicazione – 14%
- Segmento di Terra – 14%

Nel corso del 2017 non si registrano provvedimenti di scarico dagli inventari per fuori uso.

L’inventario è redatto in duplice copia. Un esemplare è conservato presso l’Unità contabilità e bilancio, mentre l’altro è custodito dagli agenti responsabili dei beni ricevuti in consegna.



8 CONSIDERAZIONI CONCLUSIVE

In via preliminare si ricorda che l'Agenzia Spaziale Italiana, ente istituito con il compito di promuovere, sviluppare e diffondere la ricerca scientifica e tecnologica applicata al campo spaziale e aereo-spaziale, opera sulla base di un Piano Triennale di Attività (P.T.A.), aggiornato annualmente in coerenza con il Programma Nazionale di Ricerca, con gli indirizzi del Parlamento e del Governo in materia spaziale, con il Piano Aerospaziale Nazionale, nonché nel quadro dei programmi dell'ESA.

Al termine dell'esame dei documenti contabili, che costituiscono nel loro insieme il Rendiconto Generale dell'ASI relativo all'anno 2017 il Collegio, ai sensi dell'art. 47 del Regolamento di Finanza e Contabilità, premette e precisa che detto Rendiconto evidenzia in sintesi le seguenti risultanze gestionali:

- ✓ un avanzo finanziario di competenza di € 58.850.451,33 (rispetto al disavanzo di € 5.295.168,80 relativo all'esercizio precedente);
- ✓ un avanzo di amministrazione di € 333.642.924,71 (rispetto all'avanzo di amministrazione di € 255.564.631,99 del precedente esercizio);
- ✓ un disavanzo economico di € 18.646.965,70 (rispetto al disavanzo economico di € 20.496.806,65 dell'esercizio precedente);
- ✓ un Patrimonio Netto di € 587.498.233,68 (rispetto a quello di € 568.851.267,98 del precedente esercizio);
- ✓ impegni per i programmi nazionali e per l'ESA pari ad € 769.946.644,51 (con un incremento di € 68.065.215,39 rispetto all'esercizio 2016);
- ✓ le rilevazioni sono state annotate sul giornale in ordine cronologico dal quale si evince l'emissione di n. 1.458 reversali e n. 3.723 mandati di pagamento;
- ✓ sussiste la corrispondenza dei dati riportati nel Rendiconto Generale con quelli analitici desunti dalla contabilità generale dell'Agenzia tenuta nel corso della gestione;
- ✓ è stato rispettato il principio della competenza nelle rilevazioni degli accertamenti e degli impegni;
- ✓ sono stati adempiuti gli obblighi fiscali e previdenziali;
- ✓ prende atto che non esistono gestioni fuori bilancio;
- ✓ sono stati rispettati i vincoli derivanti dalle previsioni legislative di contenimento della spesa.

Nello svolgimento delle proprie attività il Collegio ha posto particolare attenzione all'esame dei provvedimenti adottati nell'esercizio 2017 dalla Presidente, dal Consiglio di Amministrazione e dal Direttore Generale e da tale attività sono scaturite osservazioni, considerazioni e rilievi.



Il Collegio ritiene di dover raccomandare, con particolare riferimento all'equilibrio complessivo del bilancio, una prudente ed oculata gestione, in un'ottica di razionalizzazione dei costi, in considerazione degli impegni pluriennali già assunti dall'Agenzia ed, in particolare, di quelli inderogabili nei confronti dell'ESA, trattandosi di una spesa non comprimibile in quanto derivante da impegni assunti direttamente dal Governo italiano nei confronti dell'ESA, come da ultimo rideterminati nel corso del Consiglio Ministeriale del 2016 a Lucerna. In tale quadro si rende opportuno rappresentare la necessità che venga adeguatamente valutato il finanziamento dei Programmi ESA, con riferimento alla sostenibilità economico-finanziaria delle priorità strategiche nazionali ed internazionali, attesi i vincoli di bilancio, anche pluriennali.

Il Collegio sottolinea, altresì, la necessità di ricondurre nel più breve tempo possibile i residui e passivi ad un livello fisiologico.

Tutto ciò premesso, il Collegio, ferme restando le considerazioni formulate nella presente Relazione, esprime, nei limiti su esposti, parere favorevole all'approvazione del Rendiconto Generale 2017.

Letto, confermato e sottoscritto

IL COLLEGIO DEI REVISORI DEI CONTI

Dott. Natale Monsurrò (Presidente) _____

Dott. Gaetano Tatò (Componente) _____

Dott. Francesco Mercurio (Componente) _____

PAGINA BIANCA



180150051030